

۵۱۳۶۵



جمهوری اسلامی ایران

سازمان برنامه و بودجه استان کرمانستان

معاونت آمار و اطلاعات

# آمارنامه استان کرمانستان

۱۳۶۵

تاریخ انتشار: خرداد ۶۷

چاپ در چاپخانه مرکز آمار ایران

کتابخانه مرکز آمار ایران  
شماره . ۸۵۲۹ . . .

۲۰۳۳۶۲۳


\* سازمان برنامه و بودجه استان کردستان : معاونت آمار و اطلاعات

\* آمارنامه استان کردستان ۱۳۶۵


\* تاریخ انتشار: خرداد ۶۷

\* قیمت: ۴۵۰ ریال

۱۳۸۸/۸/۲۴  
۱۴۷۸  
P. ۱



۸۷



HA  
۴۵۷.۱۲  
۱۵۹۱۳۱  
۱۳۵۴  
۱۰۵

فهرست مندرجات

صفحه	عنوان
الف	پیشگفتار
ب	مقدمه
ج	علامه اختصاری مرکز آمار ایران
د	نقشه های جغرافیایی
ه	مشخصات جغرافیایی
ا	تقسیمات جغرافیایی
ب	تقسیمات روستائی
ج	جمعیت شهری
د	اوضاع جوی
ه	مختصات جغرافیایی شهرهای استان
و	جمعیت
ز	وتایم چهارگانه
ح	نیروی انسانی
ط	سواد و آموزش
ی	ورزش
ک	بهداشت و درمان
ل	بهنیستی و تأمین اجتماعی
م	شرکتهای تعاونی
ن	امور قضائی
س	تعدادات
ص	اوقات
ض	کتابخانه و سینما

صفحه	عنوان
۶۴	کشاورزی
۷۶	شرکتهای تعاونی روستائی
۷۷	ولم کشاورزی
۷۸	کشتار دام
۸۱	قند و شکر
۸۲	معدن
۸۳	صنعت
۹۱	برق و آب
۹۴	مخابرات و ارتباطات
۱۰۱	راهها
۱۰۲	دخانیات
۱۰۳	بیمه
۱۰۴	بانک و پول
۱۰۷	درآمد و هزینه خانوار
۱۱۳	مالیات
۱۱۵	درآمد و هزینه شهرداریها
۱۲۵	ساختمان و مسکن
۱۲۹	اهتبارات
۱۳۰	معاملات ثبت شده
۱۳۰	شرکت های داخلی ثبت و منحل شده
۱۳۱	جهاد سازندگی
۱۴۴	بنیاد مسکن انقلاب اسلامی
۱۴۵	کمیته امداد امام خمینی

## بنام خدا

### پیشگفتار

ارائه تصویری جامع و پهننگام از سیمای اقتصاد اجتماعی - جامعه به کمک  
آما میتواند بزرگی بسیار موثر و مفید در اختیار برنامه ریزان و مدیران و سیاستگذاران  
جامعه قرار دهد و پژوهشگران را در شناخت پدیده های مختلف اجتماعی و اقتصادی و تجزیه و  
تحلیل آنها و ریشه یابی علل کاستیها و پیروزیها رهنمونی دقیق با خود  
سازمان برنامه و بودجه استان کردستان که خود را در زمره تلاشگران این مهم میداند سعی  
دا در سیمای اقتصادی و اجتماعی استان را همه ساله تصویر کند که بخشی از نتایج این تلاشها  
علاوه بر اجرای طرح آما رگیری از هزینه و درآمدها شهریه و خا نوا روستایی و آما رگیری  
از قیمت خرده فروشی کالاها و خدمات مصرفی روستاییان و آما رگیری از عملکرد کارگاههای  
بزرگ صنعتی و جمع آوری آما رکشتاردا م و آما رهبرانه های مایه با ختمانی توسط شهرداری  
و تهیه و اصلاح و پهننگام مایه نغشه های شهری و روستایی استان و ..... انتشار رسالتهای آما ر  
نامه استان میباشد و علی رغم وقوفی که به اهمیت آما رقا م پهننگام و دقیق و جامع دارد -  
فروتنانه به نقض کار خود و عدم توفیق کمال در بر آوردن کلیه نیازهای آما ری برنامه ریزان و مدیران  
توسط این مجموعه اعتراف مینماید البته بخشی از این نقض بخاطر عللی چند که ذیلاً مآ یسند  
اجتنابنا پذیر است .  
۱- کمبود عدم دسترسی به آما رقا م و آما ر پهننگام دقیق در برخی زمینه های اجتماعی و  
اقتصادی .  
۲- محدودیت امکانات .  
بهر حال این مجموعه شمره همکارانی اکثر سازمانهای اداری و نهادهای انقلابی استان  
است که در اینجانبان نامنها نه تشکر و قدردانی مینماید صدا را است که همکارانی خود را در  
تهیه این مجموعه هر ساله با ارسال آما ر بموقع و دقیق بیشتر نموده  
در پایان اشاره به این نکته را لازم میدانم که این سازمان جهت غنیتر ساختن آما رنامه  
استانوشکا م بخشیدن به آن نیاز به راهمکارانی ارزنده و انتقادات سازنده مایه مایه  
و علاقمندان داردا میداند که از این موهبت بی نصیب نگردد .



## مقدمه

باتوجه به اینکه بیان واقعیت های اقتصادی - اجتماعی نیازمند شناخت ظرفیت ها و امکانات و استعداد های بالفعل و بالقوه استان میباشد و گردآوری آمار و اطلاعات در زمینه های مختلف شناخت آنها را امکان پذیر میسازد آمار و اطلاعات مدون و منظم بیانگر سیمای اقتصادی ، اجتماعی استان بوده ابزار های لازم جهت رفیع نارسائیهاراد را اختیار مسئولان اجراء و برنامه ریزان قرار خواهد داد و امید است این مجموعه بتواند مفید بوده و مورد استفاده قرار گیرد .

جمعیت استان بر اساس نتیجه تفصیلی سرشماری عمومی نفوس و مسکن ۱۰۷۸۴۱۵ نفر شامل ۵۵۲۴۸۲ نفر مرد و ۵۲۵۹۳۲۲ نفر زن گزارش شده و در جدول اول بخش های مختلف آمارنامه جمعیت ها بر اساس نتایج مقدماتی بوده که دارای اختلافاتی با نتایج تفصیلی میباشد .  
جمعیت نقاط شهری ۴۲۸۲۱۲ نفر و جمعیت نقاط روستائی ۶۵۰۱۵۸ نفر و نسبت شهرنشینی در استان ۳۹/۷ درصد میباشد .

جمعیت لازم التعلیم دبستانی (۶ تا ۱۰ ساله) ۱۶۴۰۶۹ نفر میباشد که ۱۴۰۶۱۱ نفر آنها به تحصیل اشتغال دارند . نسبت اشتغال به تحصیل ۸۵/۷٪ در کل استان و در نقاط شهری و روستائی این نسبت ها به ترتیب ۹۶/۶٪ و ۷۹/۵٪ میباشد .  
تعداد پزشکان عمومی و متخصص ایرانی و خارجی ۲۵۸ نفر و بازا هر ۴۱۸۰ نفر یک پزشک ، تعداد تخت بیمارستانی ۷۵۸ تخت و به ازای هر ۱۴۲۳ نفر جمعیت یک تخت بیمارستانی اختصاصی میباشد .

تعداد بیماران مراجعه کننده به واحدهای درمانی ۱۶۳۸۶۴ نفر بوده که از این تعداد -  
۳۰۱۱۴ مورد بیماریهای مربوط به دستگاه تنفسی ۱۸/۴٪ ، بیماریهای عفونی و انگلیسی ۲۷۶۸۵ مورد ، ۱۶/۹٪ بیماریهای دستگاه گوارشی ۲۷۱۰۴ مورد ۱۶/۵٪ و بیماریهای پوست و نسوج زیرجلدی ۲۰۶۶۲ مورد ۱۲/۶٪ را تشکیل میداده اند . تعداد مبتلایان به بیماری مالاریا ۲۸ نفر گزارش شده است .

جمعیت فعال استان ۳۹/۵۳٪ و نسبت شاغلین ۳۲/۱۳٪ تعداد شاغلین ۲۲۱۱۲۸ نفر و ضریب تکفل ۴/۷ نفر در استان این نسبت ها برای نقاط شهری و روستائی به ترتیب نسبت

جمعیت فعال ۲۹٪ ، شاغل ۲۹/۱٪ ، نسبت تعداد شاغلین شهری ۳۰/۱۱٪ و روستایی ۲۴/۲۴٪ و ضریب تکفل در مناطق شهری ۱/۱۲ نفر در مناطق روستایی ۴/۵۸ نفر میباشد .  
تعداد افراد جویای کار ۲۹۵۸ و تعداد افراد بکارگمارده شده توسط اداره کل کار و امور اجتماعی ۷۶۸ نفر بوده است .

تعداد استادبیم مورد بهره برداری ۸ ، زمین فوتبال چمن ۳ ، زمین فوتبال خاکی ۱ و استخر شنا بکباب در سطح استان میباشد .

دعای مرجوعه به مراجع قضائی استان ۲۳۹۹ مورد کفتری (۱) و ۸۷۴۵ مورد کفتری (۲) و ۴۲۴۰۵ مورد سایر انواع دعای .

تعداد کتابخانه ۱۰ باب تعداد کتب موجود ۸۶۰۸۰ جلد و تعداد امضا کتابخانه ۶۳۷۷ نفر در سطح استان بوده است .

سطح کل اراضی زیر کشت ۶۱۱۵۰۰ هکتار که ۱۰۱۹۲۲ هکتار آبی و بقیه دیمی بوده است .  
سطح زیر کشت گندم آبی ۴۲۰۰۰ هکتار و گندم دیمی ۳۱۵۰۰۰ هکتار و عملکرد در هکتار گندم آبی ۱۹۹۰ کیلوگرم در هکتار و گندم دیمی ۱۲۶ کیلوگرم در هکتار بوده است .  
فروش تراکتور ۱۹۲ دستگاه در سال ۱۳۶۵ ، بوده و این میزان در سالهای ۱۳۶۲ ، تا ۱۳۶۴ ، به ترتیب ۱۴۲۰ ، ۱۳۴۳ و ۸۵۳ دستگاه بوده است .

در شهرهای استان تعداد مشترکین برق ۸۴۲۴۴ و تعداد مشترکین آب لوله کشی ۴۸۸۰۶ ، تعداد آبادیهای دارای برق ۴۶۱ و آبادیهای دارای ارتباط تلفنی ۳۰ بوده است .  
کل راههای استان ۲۴۴۳ کیلومتر است که ۵۱۲ کیلومتر آن جاده آسفالت اصلی ، ۳۸۶ کیلومتر جاده آسفالت فرعی ، ۸۶۰ کیلومتر جاده شنی و ۶۰۵ کیلومتر جاده روستایی است .  
جهاد سازندگی در رشته های فرهنگی ، بهداشتی ، کشاورزی و عمرانی فعالیت داشته که اهم آنها عبارت است از تشکیل کلاسهای پارچه بافی ، قرآن ، تحلیل سیاسی توزیع کوبن خواروبار در مناطق روستایی ، واکسیناسیون ، کاشت گندم ، ضد عفونی بذور ، مبارزه با آفات حفظ واحیا مراتع ، آبیاری ، کشاورزی ، برقرسانی ۱۷ روستا ، برسانی ۸۱ روستا راهسازی ۵۴ کیلومتر ، .

سازمان برنامه و بودجه کردستان

معاونت آمار و اطلاعات

علامه اختصاری نشریات مرکز آمار ایران

- رقم مساوی صفر است .
- آمار وجود ندارد (آمارگیری نشده است) . یعنی جامعه آماری وجود دارد ولی آماربرداری نشده است .
- رقم دردسترس نیست (از قبیل عدم انتشار) . یعنی جامعه آماری وجود دارد ، آماربرداری نیز شده است ولی رقم با ارقام استخراج نشده مویا شده ولی منتشر نشده است .
- x صفاتیکه ذاتاً "با عملاً" وجود ندارند . یعنی در مناطق سردسیر ذاتاً "خرما بعمل نمی آید" .
- xx رقم قابل جمع و محاسبه نمی باشد . جمع و محاسبه بی معنی است .
- + رقم کمتر از نصف واحد است .
- // رقم ناچیز و قابل صرف نظر کردن است (این علامت بیشتر در درصدها بکار میرود) .
- " رقم جنبه تخمینی دارد (محاسبات بر مبنای تخمین انجام شده است) .
- ## رقم غیر قطعی است (با قید احتیاط تلقی شود) . منظور ارقام و اطلاعاتی است که از نظر مرکز آمار ایران قابل اعتماد نیست و چنانچه ضرورتی بر انتشار آن باشد باید با نظر شک و تردید مورد بررسی قرار گیرد .
- () رقم در جمع فرعی و جمع کل نیامده است .

اختلاف در سرجمع ها به علت سرراست کردن ارقام است . محاسبه نسبتها و شاخصها قبل از سرراست کردن ارقام صورت گرفته است .

زنبجان

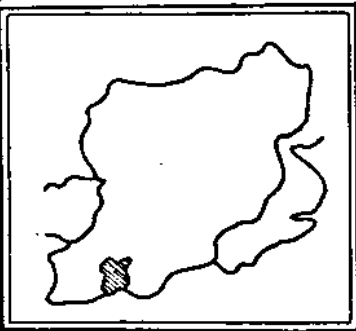
همدان

باختران

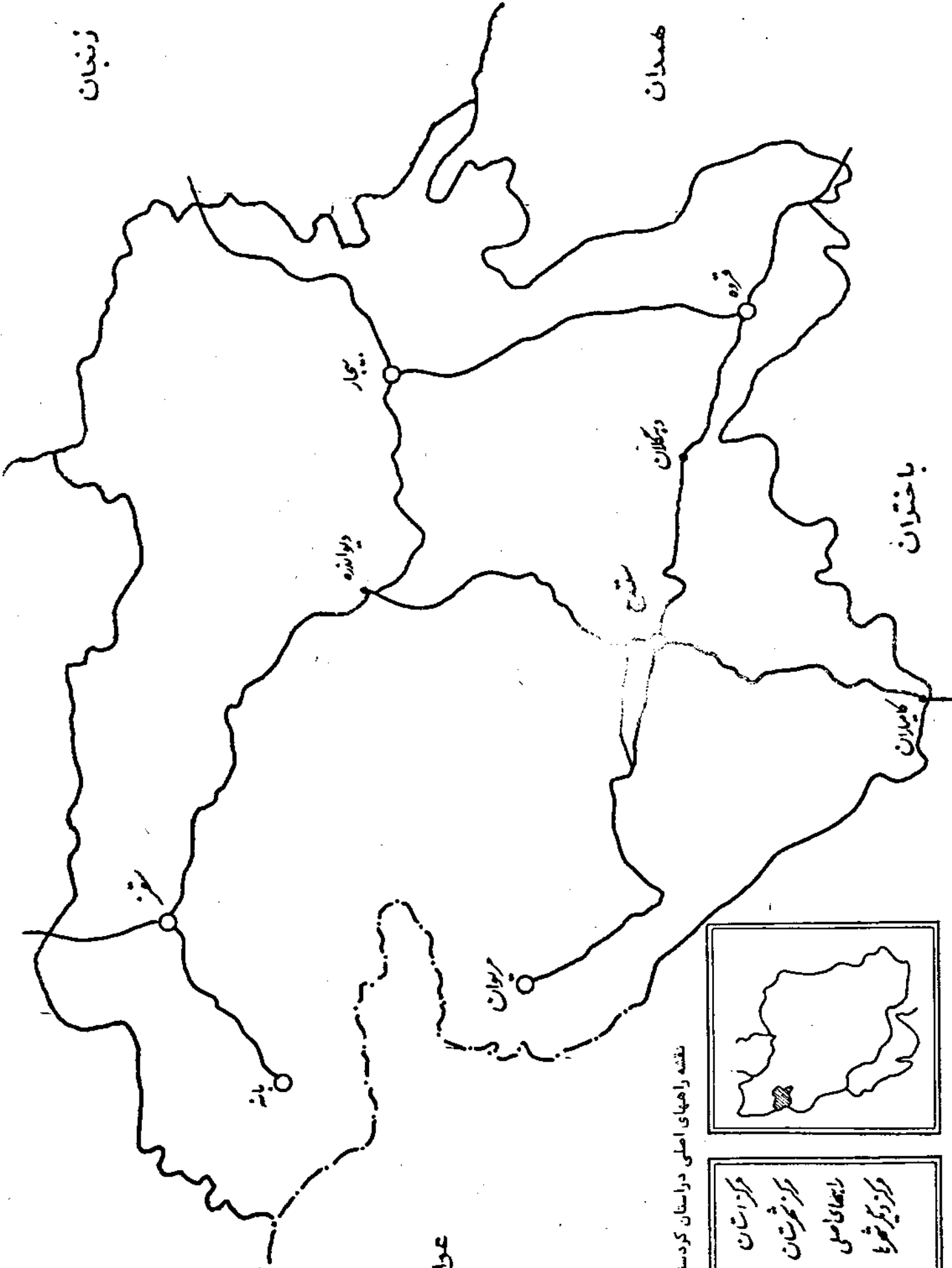
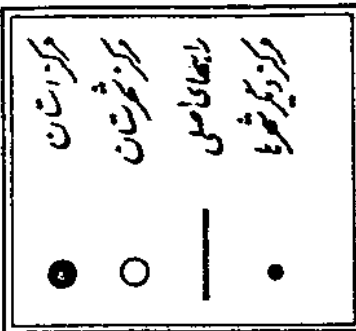
کامیران

کریجان

عواق



نقشه راههای اصلی در استان کردستان





### مشخصات جغرافیائی استان کردستان

استان کردستان با مساحتی در حدود ۲۵ هزار کیلومتر مربع در غرب ایران در مجاورت خاک عراق بین ۳۴ درجه و ۴۴ دقیقه تا ۳۶ درجه و ۳۰ دقیقه عرض شمالی و ۴۸ درجه و ۱۶ دقیقه تا ۳۱ دقیقه طول شرقی از همسایگانها رگرینویچ قرار دارد و محدود است از شمال به استان آذربایجان غربی و قسمتی از استان زنجان از جنوب به استان باختران از شرق به استان همدان و قسمت دیگری از استان زنجان و از غرب به کشور عراق.

مهمترین ارتفاعات کردستان عبارتند از

۱- دربخش مرکزی سنندج دورشته کوه که جهت امتداد آنها از شمال غربی به جنوب شرقی است و جود دارد بین دورشته زکوه معروف و مرتفع چهلچشمه که بعد از زکوه شاه مرتفعترین کوه کردستان محسوب میشود منشعب میگردد و بطور مستقیم در شمال غربی سنندج پیش رفته و در آنجا به دو شعبه تقسیم میشوند.

الف - یکی تقریباً ۲۰ کیلومتری غرب سنندج گذشته و شعبات فرعی آن تا جنوب غربی سنندج ادامه پیدا میکند و بتدریج به رودخانه زاوه منتهی میگردد گردنه آریزیت ترین نقطه این شعبه است و مهمترین شعبات آن آبیرو واقع در جنوب غربی شهر سنندج میباشد که ارتفاع آن از سطح دریا به ۲۵۲۸ متر میرسد.

ب - شعبه دوم از شرق سنندج و رودخانه قشلاق و جنوب قروه و شمال سنقر و آبدان همدان گذشته و به کوه الوند متصل میگردد و پست ترین نقطه آن گردنه طوات آباد است.

۲- کوههای شمالی بیجا رکه بیشتر خاکریز است و از شمال غربی به جنوب شرقی کشیده شده است و خط الراس آن حد طبیعی بین شهرستان بیجا رکه و مامنه است و میان آنها شدیدترین قله این رشته عبارتند از قله کوه امامزاده بیجا رکه و قله کوه زریخ و قله کوه شاه نشین.

۳- کوههای جنوبی بیجا رکه خط الراس آنها حد طبیعی بین شهرستان بیجا رکه و شهرستان قروه میباشد و بلندترین قله آن قله زیره با ارتفاع ۳۶۴۲ متر است.

۴- کوههای مرکزی بیجا رکه تقریباً موازی با کوههای شمالی کشیده شده است و بتدریج از دهستان قرا توره شهر بیجا رکه دهستان پیرتاچ گذشته و کوههای خرقان متصل میگردد و بلندترین قله آن عبارتند از شرقیه - نقاره کوب - پنجه علی - تماشا - حمزه عرب و جنگه الماسی

۱- ارتفاعات ملقزی در کنا ر شهر سقر که بلندترین نقطه آن از سطح دریا به ۱۴۰۰ متر

میرسد.

۲- کوه چهل چشمه و مرتفعات آن از مهمترین ارتفاعات شهرستان مریوان است.

۳- کوه هزارمرگه از کوه چهل چشمه منشعب میگردد و ارتفاع آن از سطح دریا به ۲۷۰۷ متر میرسد

این کوه به رشته اطلر و مهم تقسیم میشود.

الف - کوه معروف به نسله لشت شهیدان که در جنوب مریوان و شمال دره شلیار کشیده

شده و بلندترین قله آن با ارتفاع ۲۴۹۱ متر میرسد.

ب - شعبه شمال غربی که تقریباً موازی با رشته اول و آنهم در شمال دره شلیار کشیده

شده است.

ج - شعبه جنوب شرقی که بین اراضی مریوان و دیواندره کشیده شده است.

#### رودخانه

در کردستان بعلت وجود کوههای متعدد و با زندگی زیاده رودهای پراخی جریان دارند که

از ارض وسیع این استان را مشروب مینماید و مهمترین آنها بشرح زیر است.

۱- رودخانه قشلاق که از ارتفاعات شمال و مغرب حسین آباد سرچشمه میگردد و در ۱ کیلومتری

شرق سنندج در جهت جنوب جریان دارد و از کنا ر با دی قشلاق گذشته و در جنوب سنندج و در

شمال آبدی بزلانه به رودخانه گا و رودکه از ارتفاعات شرقی سنقر و کلیان سرچشمه

میگیرد و ملحق میشود. این دو رود در این محل بنام زاونامه میبندد. میشود سپس در جهت شرق

جریان پیدا کرده به رودخانه سیروان متصل و از کشور خارج میشود.

۲- رودخانه تلوار سرچشمه آن در دهستان اسفندآباد از توابع شهرستان قروه میباید شده و هنگام

گذشتن از دهستان خسروآباد به بیضا رودهای سراب - خسروآباد - شهرک و وزن به آن -

ملحق میشوند سپس در حدود قشلاقات افشاریه رودخانه قزل اوزن میریزد.

۳- رودخانه قزل اوزن که حد شرقی شهرستان بیضا را دهستان بیجوردوزنجان است و از کوههای

مسجد میرزا و کوههای جنوبی دهستان سارال سرچشمه میگردد و پس از پیوستن به رودخانه

تلوار به طرف شمال منحرف و وارد زنجان میشود.

۴- رودخانه ها و قشلاقی - حسنآباد - شهرک سیکر شده و بنام رودخانه کوه زنجان را می

آبادی کل قشلاق به رودخانه قزل اوزن منتهی میگردد.

۵- رودخانه معروف زربنه رود یا جفتوا زارفتاغات جنوبی شهرستان سقز سرچشمه میگردوبه دریاچه ارومیه میریزد.

۶- رودخانه شهرچای یا سقزکه مقداری از اراضی شهرستان سقز را مشروب مینماید.

۷- رودخانه گردلان از دره های غربی کوه هزارمرگه و دره های جنوبی دره شرکان سرچشمه میگیرد و بعد از آنکه رودهای کوچک مثل - زویران - باغتان - نشکاش - عمرآب دودرییسان ملحق شدند وارد بخش رزاب میشود و اراضی آن ناحیه را مشروب مینماید.

۸- رودخانه قزلخا از دره های جنوبی کوه هزارماله سرچشمه میگیرد و پس از مشروب نمودن قرا اطراف خود در ۴ کیلومتری شمال غربی با شه از مرز میگذرد.

۹- رودخانه های چالکان - ده بنیاد - گلچیدرا زارفتاغات سنگ سفید - تراوه و درویش علیا سرچشمه میگیرند و در قشلاق بیکدیگر ملحق گشته به رودخانه دروزان میپیوندند پس بطرف رزاب جریان پیدا میکند.


۱۰- دریاچه نیز رودخانه ها شیعند و جودا رده که همگی از ارفاغات شرقی سرچشمه میگیرند و بطرف غرب جاری شده به رودخانه زاب میریزند.

۱۱- دریاچه کوچک زربوا در ۲ کیلومتری غرب مریوان واقع شده و آب آن از چشمه های که در کف آن وجود دارد تا مین میسرود. آب این دریاچه بطرف جنوب شرقی جاری میگردد. هیچ رودخانه ای با این دریاچه نمیریزد.

#### وضع عمومی

بطور کلی کردستان بعلت داشتن ارفاغات متعدد و با زندگی زیادهایی از نقاط سردسیر کشور بشما میسرودولی در بعضی از نقاط نسبت به پستی و بلندی که دارد هوا متغیرات قسمت ها نیکه در کنار رودخانه قشلاق واقع شده دارای زمستان معتدل و تابستانی گرم و همسوی کنار دریاچه زربوا رودخانه ها سرد و معتدل است.





۲- تعداد آبا با دی - جمعیت و خانوار ..... دنباله

ظواهر	جمعیت	تعداد آبا با دی			تقسیمات روستائی
		دارای سکنه	ظالی از سکنه	جمع	
۵۵۰	۳۲۹۰	۱۲	۰	۱۲	دهستان سیدلوه
۱۰۶۸	۶۸۰۹	۱۶	۰	۱۶	" شوی
۱۸۳۱	۱۲۵۹۸	۴۵	۱	۴۶	بخش آلوت
۱۸۳۱	۱۲۵۹۸	۴۵	۱	۴۶	دهستان دشت طال
۱۲۹۵	۹۴۱۸	۲۵	۰	۲۵	بخش نمشیر
۱۲۹۵	۹۴۱۸	۲۵	۰	۲۵	دهستان نمشیر
۳۰۱۶	۲۱۷۷۲	۱۰۵	۲	۱۰۷	بخش نئور (پهلویدر)
۲۰۴۵	۱۲۴۹۲	۶۰	۱	۶۱	دهستان پشت آریا
۱۴۷۱	۹۲۸۰	۴۵	۱	۴۶	" نئور
۲۶۶۶۰	۱۴۸۰۸۳	۲۸۶	۲۳	۳۱۹	شهرستان مریوان
۵۷۷۷	۳۲۸۷۶	۵۶	۰	۵۶	بخش مرکزی
۳۷۶۸	۲۰۸۱۷	۳۷	۳	۴۰	دهستان رشده
۲۰۰۹	۱۵۰۵۹	۱۹	۲	۲۱	" نی
۱۳۰۶	۷۹۲۹	۲۶	۱۳	۳۹	بخش خا وومیرآ با د
۱۳۰۶	۷۹۲۹	۲۶	۱۳	۳۹	دهستان خا وومیرآ با
۱۵۹۳	۹۰۶۳	۴۱	۸	۴۹	بخش سرشیر
۱۱۲۹	۶۳۶۴	۲۵	۲	۲۷	دهستان چالیمسور
۴۶۴	۲۶۹۹	۱۶	۶	۲۲	" گلچیدر
۱۳۱۴۸	۷۰۶۶۰	۹۰	۰	۹۰	بخش سروآ با د
۳۶۰۱	۱۸۸۶۳	۲۴	۲	۲۶	دهستان ورا مان - تفت
۵۴۹۲	۳۶۹۴۹	۲۴	۳	۲۷	دهستان زا و رودفر پسی
۴۰۵۵	۳۳۸۴۸	۲۲	۰	۲۲	" سروآ با د

۲- تعداد آبادی جمعیت خانوارده... شماله

خانوار	جمعیت	تعداد آبادی			تقسیمات روستایی
		خانواری مکنه	کالی از مکنه	جمع	
۴۸۳۶	۲۷۰۰۰	۷۳	۲	۷۵	بخش کلاترزان .....
۲۱۱۷	۱۲۱۰۱	۳۳	۰	۳۳	دهستان کلاترزان ..
۱۱۰۰	۶۴۴۶	۲۶	۲	۲۸	کرمانی ...
۱۶۱۴	۹۰۰۸	۱۴	۰	۱۴	نگل .....
۲۱۷۱۰	۱۲۴۱۴۱	۲۴۶	۹	۲۵۵	شهرستان لروه .....
۱۳۰۴۱	۷۸۹۳۶	۱۴۰	۰	۱۴۰	بخش مرکزی .....
۹۱۹۶	۵۴۴۸۳	۹۹	۲	۱۰۲	دهستان اصفهان آباد
۳۶۰۸	۲۰۷۸۸	۳۳	۱	۳۴	جبار دولی ..
۶۸۷	۳۶۰۰	۱۳	۱	۱۴	لک .....
۸۱۶۹	۴۰۲۱۰	۱۰۱	۴	۱۰۵	بخش نیلاق .....
۸۱۶۹	۴۰۲۱۰	۱۰۱	۴	۱۰۵	دهستان نیلاق ...
۱۴۰۰۸	۸۰۰۳۳	۳۱۹	۷۴	۳۹۳	شهرستان بهار .....
۱۴۰۰۸	۸۰۰۳۳	۳۱۹	۷۴	۳۹۳	بخش مرکزی .....
۱۴۰۲	۸۰۲۷	۲۶	۴	۳۰	دهستان بهرناج ..
۱۳۶۱	۶۸۶۶	۳۶	۶	۴۲	حرمه .....
۱۸۳۷	۱۰۶۹۳	۴۰	۱۰	۵۰	خسروآباد ..
۲۱۳۰	۱۲۰۹۳	۳۰	۶	۳۶	سیاه منصور ..
۱۴۱۳	۷۹۷۲	۲۰	۰	۲۰	دهستان سیستان ..
۳۷۰۷	۲۰۶۳۴	۵۶	۳۶	۹۲	کراشی ..
۷۳۲	۴۳۰۹	۱۱	۶	۱۷	گارباز ..
۱۰۹۱	۹۴۰۹	۴۰	۶	۴۶	نجدآباد ..

مأخذ مرکز آمار ایران - نتایج مقدماتی سرشماری عمومی نفوس و مسکن مهرماه ۱۳۶۰

خانوار	جمعیت (نفر)	شهرستان
۱۹۵۸۷۶	۱۰۹۱۰۶۴	کل استان
۷۶۴۳۷	۴۱۲۰۷۸	سنندج
۲۸۲۱۱	۱۶۳۴۷۲	نقز
۱۱۳۲۴	۷۰۷۸۶	بانه
۲۷۵۹۷	۱۵۳۱۲۶	مریوان
۳۱۵۵۱	۱۷۵۷۶۲	تروه
۲۰۷۵۶	۱۱۵۸۳۹	بیجار

مأخذ: مرکز آمار ایران - نتایج مقدماتی سرشماری عمومی نفوس و مسکن مهرماه ۱۳۶۵.

۴- اوضاع جوی مرکز استان کردستان در سالهای مختلف

میزان بارندگی سالانه	تعداد در روزها یخبندان	رطوبت نسبی (درصد)		درجه حرارت (سانتیگراد)			سال
		ساعت ۱۲/۵	ساعت ۶/۵	متوسط سالانه	حداقل مطلق	حداکثر مطلق	
۴۸۶/۲	۱۰۵	۳۳	۶۵	۱۴/۵	- ۱۵	۴۰/۸	۱۳۵۸
۵۰۱	۱۲۰	۳۷	۶۵	۱۴	- ۱۶	۴۲	۱۳۵۹
۵۸۰/۸	۱۲۸	۵۵	۸۵	۱۲	- ۱۸/۵	۴۱/۲	۱۳۶۰
۶۵۷/۵	۱۵۵	۵۵	۹۵	۱۲	- ۲۸/۴	۴۰/۲	۱۳۶۱
۳۷۵/۶	۴۵	۱۴	۸۵	۱۵/۴	- ۱۲/۶	۴۲/۲	۱۳۶۲
۳۷۹/۶	۱۰۸	۲۵	۸۸	۱۵/۸	- ۱۸	۴۰	۱۳۶۳
۴۱۶	۱۱۳	۳۵	۷۳	۱۳/۴	- ۲۲/۶	۳۹/۸	۱۳۶۴
۵۴۸/۲	۹۹	۳۵	۹۹	۱۳/۵	- ۲۲/۸	۳۹/۸	۱۳۶۵

مأخذ: هواشناسی کل کشور.

ماه	میزان بارندگی (میلیمتر)	رطوبت نسبی (درصد)		تعداد روزهای بخیندان	درجه حرارت (ماشتیگراد)		حد اکثر سرعت وزش باد		
		حد اکثر	حد اقل		حد اکثر	حد اقل	سرعت (مات)	مسیر درجه	
فروردین	۹۵/۲	۹۸	۲۱	۱	۲۴/۴	۰	۱۵	۲۰	۱۸۰
اردیبهشت	۸۹/۱	۹۷	۱۰	-	۳۰/۰	۲/۴	۹	۱۳	۱۸۰
خرداد	۰	۹۲	۴	-	۳۷/۲	۷/۰	۱۰	۱۰	۳۳۰
تیسر	۰	۶۳	۷	-	۳۹/۴	۱۲/۴	۱۴	۸	۳۴۰
مرداد	۰	۶۰	۱۰	-	۳۹/۸	۱۲/۰	۲۴	۱۰	۳۴۰
شهریور	۰	۶۸	۹	-	۳۵/۰	۷/۰	۲۵	۱۰	۱۹۰
مهر	۲۳/۶	۹۲	۱۲	۱	۲۸/۶	۰	۱	۲۰	۱۵۰
آبان	۱۳۷/۵	۹۴	۲۱	۱۴	۲۱/۴	-۵/۲	۲	۱۰	۱۷۰
آذر	۲۸/۷	۹۲	۲۷	۲۵	۱۲/۴	-۱۲/۸	۲۷	۱۰	۱۶۰
دی	۲۰/۶	۸۴	۱۲	۲۹	۱۷/۵	-۱۰/۰	۲۳	۱۲	۱۸۰
بهمن	۴۳/۷	۸۸	۱۵	۱۹	۲۰/۰	-۸/۴	۸	۱۵	۱۶۰
اسفند	۱۱۹/۸	۹۴	۱۰	۱۰	۱۷/۰	-۱۲/۲	۱۹	۱۶	۲۰۰

(۱) - مات واحد اندازه گیری با دوبرا بر است با ۱/۸۵۲ کیلومتر در ساعت

۱ - مختصات جغرافیائی شهرهای استان کردستان

ارتفاع از سطح دریا ( متر )	مختصات جغرافیائی				نام شهر	نام شهرستان
	عرض		طول			
	درجه	دقیقه	درجه	دقیقه		
۱۳۷۳	۳۵	۱۹	۴۶	۰۰	سنندج	سنندج
۰۰۰	۳۴	۴۷	۴۶	۵۴	کامیاران	"
۰۰۰	۳۵	۵۴	۴۷	۰۲	دیواندره	"
۱۴۹۳/۷	۳۶	۱۴	۴۶	۱۷	سقز	سقز
۱۵۵۰	۳۵	۵۸	۴۵	۵۴	بانه	بانه
۱۴۷۳	۳۵	۳۳	۴۶	۱۰	مریوان	مریوان
۱۹۰۰	۳۵	۲۳	۴۷	۱۴	قروه	قروه
۰۰۰	۳۵	۱۷	۴۷	۳۵	دهگلان	"
۰۰۰	۳۵	۲۳	۴۷	۱۴	سروش آباد	"
۱۶۴۰	۳۵	۵۲	۴۷	۳۴	بیجار	بیجار

ماخذ : مرکز آمار ایران .

۷ - جمعیت استان کردستان برحسب گروههای سنی به تفکیک مناطق شهری و روستایی ۱۳۶۵

غیرساکن		مناطق روستایی		مناطق شهری		کل جمعیت	گروه سنی
زن	مرد	زن	مرد	زن	مرد		
۶	۱۱	۳۱۶۸۶۳	۳۳۳۳۲۲	۲۰۹۰۶۳	۲۱۹۱۵۰	۱۰۷۸۴۱۵	جمع
۱	۱	۶۲۰۸۶	۶۳۵۳۱	۴۱۶۲۲	۴۱۶۴۱	۲۰۸۸۹۰	کثرتر از ۵ سال
۰	۱	۵۲۴۱۸	۵۶۹۹۸	۳۱۵۲۹	۳۲۶۸۲	۱۷۳۶۲۸	۱-۵ ساله
۰	۲	۴۲۵۸۸	۴۵۵۸۹	۲۳۰۳۴	۲۵۶۸۴	۱۳۶۸۹۷	۱۰-۱۴ ساله
۰	۱	۳۳۶۱۱	۳۴۲۲۷	۳۱۱۶۱	۳۳۲۶۸	۱۱۲۲۶۸	۱۵-۱۹ ساله
۱	۰	۲۱۵۲۵	۲۰۷۷۸	۱۹۱۱۵	۱۷۴۱۰	۷۸۸۲۹	۲۰-۲۴ ساله
۲	۰	۱۹۳۲۷	۱۷۹۰۶	۱۶۵۶۱	۱۶۶۳۴	۷۰۴۳۰	۲۵-۲۹ ساله
۱	۱	۱۸۰۶۵	۱۷۰۷۳	۱۲۹۵۲	۱۴۸۷۰	۶۲۹۶۲	۳۰-۳۴ ساله
۰	۱	۱۴۷۹۷	۱۲۴۵۰	۹۲۷۰	۹۲۸۵	۴۵۸۰۸	۳۵-۳۹ ساله
۰	۰	۱۰۵۶۷	۹۷۵۳	۶۵۳۷	۶۸۳۳	۳۳۶۹۰	۴۰-۴۴ ساله
۰	۱	۱۰۳۵۴	۱۰۹۶۷	۶۱۷۳	۶۶۷۱	۳۴۱۶۶	۴۵-۴۹ ساله
۰	۰	۹۷۴۱	۱۱۶۱۳	۶۰۲۵	۶۵۸۸	۳۳۹۶۷	۵۰-۵۴ ساله
۱	۰	۷۵۵۱	۱۰۰۳۹	۵۱۳۸	۵۴۴۶	۲۸۱۷۵	۵۵-۵۹ ساله
۰	۰	۶۵۱۸	۹۸۹۵	۴۲۳۳	۵۳۱۴	۲۵۹۶۰	۶۰-۶۴ ساله
۰	۳	۷۶۳۵	۱۲۳۶۷	۵۶۷۸	۶۷۷۸	۳۲۴۶۱	۶۵ ساله و بیالا
۰	۰	۸۰	۱۲۸	۳۰	۴۶	۲۸۴	نامشخص

ماخذ: مرکز آمار ایران - نتایج سرشماری عمومی مهرداد ۱۳۶۵

۸ - مقایسه جمعیت شهرهای استان کردستان در سرشماری ها

شهر	جمعیت		درصد تغییرات سالانه	جمعیت		درصد تغییرات سالانه
	۴۵	۵۵		۴۵	۵۵	
سنندج	۵۴۵۷۸	۹۵۸۷۲	۵/۸	۹۵۸۷۲	۹۵۸۷۲	۷/۸
کامیاران (۱)	۱۳۰۱	۵۹۴۱	۳/۶	۱۳۶۱	۲۴۹۷۴	۱۵/۴
دیواندره (۱)	۱۸۲۲	۳۳۴۳	۶/۲	۳۳۴۳	۳۳۲۰۴	۷/۳
سقز	۳۲۸۷۱	۳۰۶۶۱	۵/۶	۳۰۶۶۱	۶۱۰۲۹	۱۰/۲
بانه (۳)	۸۶۱۷	۱۵۵۵۲	۶/۱۵	۱۵۵۵۲	۱۶۸۹۹	...
مریوان (۳)	۴۲۳۳	۱۳۶۱۰	۱۲/۱	۱۳۶۱۰	۴۵۰۴۳	...
قروه	۵۲۵۶	۱۱۵۱۵	۸/۲	۱۱۵۱۵	۳۸۱۷۵	۱۲/۷
دهگلان (۲)	۱۰۹۲	۱۷۸۹	۵/۱	۱۷۸۹	۷۱۰۷	۱۴/۸
سریش آباد (۲)	۳۷۸۵	۴۵۳۴	۱/۸	۴۵۳۴	۶۳۴۰	۳/۴
بیجار	۱۱۷۸۰	۱۷۲۲۴	۳/۶	۱۷۲۲۴	۳۵۸۱۶	۷/۱

(۱) - در سرشماری سال ۴۵ نقاط روستایی بوده اند.

(۲) - در سرشماری سال ۵۵ نقاط روستایی بوده اند.

(۳) - در سرشماری سال ۶۵ مناطق جنگلی بوده اند.

ماخذ - مرکز آمار ایران - نتایج سرشماری عمومی نفوس و مسکن .



۱ - وضع زنا شویی جمعیت دهساله و بالاتر مناطق شهری و روستایی استان کردستان ۱۳۶۵

اظهار	هرگز ازدواج نکرده	بی همسر		همسر دار		جمعیت دهساله و بالاتر	مناطق و جنس
		ادرا شرفوت	ادرا شرطاق	درصد	تعداد		
۱۱۷۰۰	۲۶۴۷۵۰	۲۹۶۶	۲۹۷۰۰	۵۵/۴	۲۸۵۶۹۲	۶۹۵۸۱۳	کل استان
۶۴۰۰	۱۵۱۵۲۴	۱۷۲۶	۶۹۱۸	۵۳/۴	۱۹۱۰۱۲	۳۵۷۵۸۵	مردوزن
۵۲۹۵	۱۱۳۲۲۶	۲۲۴۰	۲۲۷۸۷	۵۷/۶	۱۹۴۶۸۰	۳۳۸۲۲۸	مرد
							زن
							مناطق شهری
۵۱۶۳	۱۰۳۶۹۶	۱۹۲۹	۱۱۹۳۰	۵۶/۳	۱۵۸۰۰۶	۲۸۰۷۲۴	مردوزن
۲۸۲۴	۶۱۰۶۹	۷۴۱	۲۰۵۴	۵۴/۰	۷۸۱۳۳	۱۴۴۴۲۱	مرد
۲۳۳۹	۴۲۶۲۷	۱۱۸۸	۹۸۷۹	۵۸/۸	۷۹۸۷۳	۱۳۵۹۰۳	زن
							مناطق روستایی
۶۵۳۷	۱۶۱۰۴۸	۲۰۳۵	۱۷۷۷۳	۵۴/۹	۲۲۷۶۸۲	۴۱۵۰۷۵	مردوزن
۳۵۸۱	۹۰۴۵۰	۹۸۴	۴۸۶۳	۵۳/۱	۱۱۲۸۷۷	۲۱۲۷۵۵	مرد
۲۹۵۶	۷۵۰۹۸	۱۰۵۱	۱۲۹۱۰	۵۶/۷	۱۱۴۸۰۰	۲۰۲۳۲۰	زن
							غیرماکن
۰	۶	۲	۲	۲۸/۶	۴	۱۴	مردوزن
۰	۵	۱	۱	۲۲/۲	۲	۶	مرد
۰	۱	۱	۱	۴۰/۰	۲	۵	زن

ماخذ: مرکز آمار ایران - نتایج سرشماری عمومی نفوس و مسکن بهرام ۱۳۶۵ -

۱۳۶۵

۱۰ - تعداد دوا قعه ولادت ثبت شده در شهرستانهای استان کردستان

شهرستان	جمع	مناطق شهری		مناطق روستایی	
		پسر	دختر	پسر	دختر
کل استان	۵۸۷۰۸	۱۱۸۳۱	۱۳۱۹۰	۱۷۴۰۹	۱۷۲۷۸
سنندج	۲۱۷۸۸	۶۲۱۱	۶۲۸۵	۴۷۷۳	۴۵۱۹
سقز	۸۷۰۴	۲۰۵۶	۲۱۴۷	۲۰۹۴	۲۴۰۷
پارنا	۴۸۷۳	۹۱۹	۹۹۳	۱۵۴۲	۱۴۱۹
مریوان	۹۷۵۴	۱۰۰۶	۱۱۴۸	۳۸۱۵	۳۷۸۵
قروه	۸۳۴۵	۹۴۴	۹۳۴	۳۲۶۰	۳۲۰۷
بیجار	۵۲۴۴	۶۹۵	۶۸۳	۱۹۲۵	۱۹۴۱

ماخذ: اداره کل ثبت احوال استان.

۱۳۶۵

۱۱ - تعداد دوا قعه ازدواج و طلاق ثبت شده در شهرستانهای استان کردستان

شهرستان	جمع	ازدواج		طلاق	
		مناطق شهری	مناطق روستایی	مناطق شهری	مناطق روستایی
کل استان	۸۱۶۶	۱۹۹۵	۶۱۷۱	۳۹۱	۷۵۴
سنندج	۲۸۹۷	۶۲۱	۲۳۷۶	۹۵	۳۸۴
سقز	۱۳۶۸	۵۳۷	۷۳۱	۱۳۵	۴۳
پارنا	۸۲۴	۲۳۱	۵۹۳	۱۹	-
مریوان	۹۶۷	-	۹۶۷	-	۱۱۳
قروه	۱۴۳۷	۱۳۴	۱۳۰۳	۲۵	۱۶۹
بیجار	۷۷۳	۴۷۲	۳۰۱	۱۷	۴۵

ماخذ: اداره کل ثبت احوال استان.

۱۳۶۵

۱۲- تعداد واقعه فوت های ثبت شده در شهرستانهای استان کردستان

مناطق روستائین		مناطق شهری		جمع	شهرستان
زن	مرد	زن	مرد		
۸۴۱	۲۱۴۸	۵۹۲	۱۵۲۶	۵۶۰۷	کل استان
۲۱۳	۷۸۴	۲۷۳	۷۴۷	۲۰۱۷	سنندج
۲۲۲	۴۵۶	۱۵۴	۳۲۲	۱۱۵۴	سقز
۴۶	۲۱۱	۳۸	۱۶۱	۴۵۶	پانه
۷۷	۳۸۵	۱۷	۵۶	۵۳۵	مریوان
۱۲۱	۴۴۳	۳۵	۱۳۰	۷۲۹	قروه
۱۶۲	۳۶۹	۷۵	۱۱۰	۷۱۶	بیجار

ماخذ- اداره کل ثبت احوال استان .

۱۳ - فوت های ثبت شده به تفکیک شهرستان و جنس در استان کردستان بر حسب گروههای سنی  
۱۳۶۵

گروههای سنی	کل استان	سنندج	سقز	بانه	مریوان	قروه	بیجار
مردوزن	۵۶۰۷	۲۰۱۷	۱۱۵۴	۴۵۶	۵۳۵	۷۲۹	۷۱۶
کمتر از یکساله	۱۱۴	۲۱	۹	۷	۸	۱۹	۵۰
۱-۱ ساله	۵۲۳	۹۵	۵۹	۵۴	۵۹	۱۳۹	۱۱۷
" ۱-۵	۳۰۵	۱۱۱	۴۵	۴۰	۳۵	۳۵	۳۹
" ۱-۱۰	۳۱۳	۱۵۱	۷۸	۲۹	۲۰	۱۳	۲۲
" ۱-۱۵	۵۴۷	۱۵۸	۱۸۰	۷۸	۶۵	۳۴	۳۲
" ۲-۲۰	۳۴۵	۱۰۷	۷۹	۲۸	۴۶	۴۳	۴۲
" ۲-۲۵	۲۸۳	۱۰۸	۶۳	۲۳	۳۵	۳۵	۱۹
" ۲-۳۰	۲۶۹	۸۸	۶۰	۲۸	۱۹	۳۷	۱۷
" ۲-۳۵	۲۱۸	۹۸	۳۳	۲۲	۲۴	۱۹	۲۲
" ۳-۴۰	۲۰۲	۷۳	۳۵	۱۸	۲۳	۲۳	۲۰
" ۳-۴۵	۲۲۳	۹۱	۵۱	۶	۲۴	۲۷	۲۴
" ۴-۵۰	۲۸۲	۱۴۱	۴۰	۳	۳۳	۴۲	۲۳
" ۴-۵۵	۳۱۵	۱۴۲	۳۷	۵	۳۵	۵۶	۴۰
" ۵-۶۰	۴۱۹	۱۹۸	۴۸	۱۳	۲۵	۶۸	۶۷
۶۵ ساله و بیشتر	۱۲۶۹	۴۳۵	۳۳۷	۱۰۲	۸۴	۱۲۹	۱۸۲

۱۳ - فوت های ثبت شده . . . . . در نهاله

بیجار	قروه	مریوان	بانه	سقز	سنندج	کل استان	گروه های سنی
۴۷۱	۵۷۳	۴۴۱	۳۷۲	۷۷۸	۱۵۳۱	۴۱۷۴	مرد
۳۸	۱۸	۸	۴	۶	۱۷	۹۱	کمتر از یکساله
۸۶	۱۲۴	۵۵	۵۲	۴۶	۶۵	۴۳۸	۱-۴ ساله
۳۳	۳۰	۲۹	۳۵	۳۰	۸۵	۲۴۲	" ۴-۵
۱۷	۱۱	۱۴	۲۱	۶۵	۱۳۱	۲۵۹	" ۱۰-۱۴
۲۶	۲۶	۲۴	۲۸	۱۴۹	۱۳۶	۴۶۷	" ۱۵-۱۹
۳۳	۳۴	۳۷	۲۳	۴۱	۷۰	۲۳۷	" ۲۰-۲۴
۹	۲۵	۲۸	۱۲	۲۶	۵۷	۱۵۷	" ۲۵-۲۹
۱۲	۲۶	۱۴	۱۹	۳۲	۶۳	۱۶۶	" ۳۰-۳۴
۱۲	۱۲	۱۱	۱۳	۱۷	۶۰	۱۲۵	" ۳۵-۳۹
۷	۳۰	۱۸	۶	۱۹	۴۱	۱۲۱	" ۴۰-۴۴
۱۲	۲۱	۱۸	۵	۲۴	۶۶	۱۴۶	" ۴۵-۴۹
۱۱	۳۰	۲۴	-	۱۹	۳۱۴	۱۹۸	" ۵۰-۵۴
۲۰	۲۹	۲۶	۳	۱۰۹	۱۱۳	۲۲۰	" ۵۵-۵۹
۵۱	۵۸	۲۳	۱۱	۲۸	۱۵۷	۳۲۸	" ۶۰-۶۴
۱۱۳	۹۱	۷۴	۹۰	۲۵۷	۳۵۶	۹۸۹	۶۵ ساله و بیشتر

۱۳ - فوت های ثبت شده ..... دنباله

گروه های سنی	کل استان	سنندج	قزوین	بانه	مریوان	قروه	بیطار
زن	۱۴۳۳	۴۸۶	۳۷۱	۸۴	۹۴	۱۵۶	۲۳۷
کمتر از یکساله	۲۳	۴	۳	۳	-	۱	۱۲
۱-۴ ساله	۹۵	۳۰	۱۳	۲	۴	۱۵	۳۱
۵-۹ ساله	۶۳	۲۶	۱۵	۵	۶	۵	۶
۱۰-۱۴ ساله	۵۴	۲۰	۱۳	۸	۶	۲	۵
۱۵-۱۹ ساله	۸۰	۲۲	۳۱	۱۰	۳	۸	۶
۲۰-۲۴ ساله	۱۰۸	۳۷	۳۸	۵	۹	۹	۱۰
۲۵-۲۹ ساله	۱۲۶	۵۱	۳۷	۱۱	۷	۱۰	۱۰
۳۰-۳۴ ساله	۸۳	۲۵	۲۸	۹	۵	۱۱	۵
۳۵-۳۹ ساله	۹۳	۳۸	۱۶	۹	۱۳	۷	۱۰
۴۰-۴۴ ساله	۸۱	۳۲	۱۶	۲	۵	۱۳	۱۳
۴۵-۴۹ ساله	۷۷	۲۵	۲۷	۱	۶	۶	۱۲
۵۰-۵۴ ساله	۸۴	۳۷	۲۱	۳	۹	۱۴	۱۲
۵۵-۵۹ ساله	۹۵	۲۹	۱۸	۲	۹	۱۷	۲۰
۶۰-۶۴ ساله	۹۱	۴۱	۲۰	۲	۲	۱۰	۱۶
۶۵ ساله و بیشتر	۲۸۰	۷۹	۸۰	۱۲	۱۰	۳۰	۶۹

مأخذ - اداره کل ثبت احوال استان .

۱- جمعیت دهساله و بالاتر مناطق شهری و روستایی استان کردستان بر حسب وضع فعالیت اقتصادی

۱۳۶۵

مناطق و جنس	کل جمعیت دهساله و بالاتر	فعال از نظر اقتصادی			غیرفعال از نظر اقتصادی
		شاغل	بیکار	جمع	
				تعداد	
کل استان	۶۹۸۸۳	۲۷۰۰۷۵	۳۹/۵	۴۲۰۸۰۸	
مردوزن	۳۰۷۶۱۲	۲۶۲۱۲۵	۷۳/۳	۹۵۴۸۷	
مرد	۳۳۸۲۷۱	۱۲۹۵۰	۳/۸	۳۲۵۳۲۱	
زن					
مناطق شهری					
مردوزن	۲۸۰۷۳۹	۱۰۹۴۷۶	۳۹/۵	۱۷۱۳۶۳	
مرد	۱۴۴۸۲۷	۱۰۰۸۵۵	۶۹/۶	۴۳۹۷۲	
زن	۱۳۵۹۱۲	۸۶۲۱	۶/۳	۱۲۷۲۹۱	
مناطق روستایی					
مردوزن	۴۱۵۱۴۴	۱۶۵۵۹۹	۳۹/۹	۲۴۹۵۴۵	
مرد	۲۱۲۷۸۵	۱۶۱۲۲۰	۷۵/۸	۵۱۵۱۵	
زن	۲۰۲۳۵۹	۴۳۳۹	۲/۱	۱۹۸۰۳۰	

مأخذ: مرکز آمار ایران - نتایج سرشماری عمومی نفوس و مسکن مهرماه ۱۳۶۵.

۱۵- جمعیت شاغل دهساله و بالاتر استان کردستان برحسب فعالیت های عمده و مناطق ۱۳۶۵

زن	مرد	مردوزن	فعالیت های عمده
<b>کل استان</b>			
۸۶۷۷	۲۲۰۴۵۱	۲۲۹۱۲۸	جمع شاغلین
۱۲۵۰	۱۰۴۳۲۸	۱۰۵۵۷۸	کشاورزی ، شکار، جنگلداری و ماهیگیری
۰	۳۰۷	۳۱۲	استخراج معادن
۹۵۰	۹۵۱۶	۱۰۴۶۶	صنعت
۲۴۳	۳۸۷۱۸	۳۸۹۶۱	ساختن
۲۰	۸۷۲	۸۹۲	برق ، گازآب
۱۸۱	۱۴۵۵۲	۱۴۷۳۳	فروش ، هتلداری ، رستوران و کافه داری
۶۸	۷۸۷۵	۷۹۴۳	حمل و نقل ، انبارداری ، ارتباطات و مخابرات
۴۶	۸۲۶	۸۷۲	خدمات مالی و بیمه ، ملکی و تجاری
۵۵۲۳	۴۰۲۲۵	۴۵۷۴۸	خدمات اجتماعی و شخصی
۳۸۳	۳۲۳۲	۳۶۱۵	فعالیت های نامشخص
<b>مناطق شهری</b>			
۵۹۹۶	۸۱۰۰۴	۸۷۰۰۰	جمع شاغلین
۴۴	۳۹۹۷	۴۰۴۱	کشاورزی ، شکار، جنگلداری و ماهیگیری
۲	۱۱۵	۱۱۷	استخراج معادن
۲۵۰	۶۸۷۸	۷۱۲۸	صنعت
۱۱۸	۲۰۸۸۴	۲۱۰۰۲	ساختن
۲۰	۷۶۱	۷۸۱	برق ، گازآب
۱۴۳	۱۲۰۵۳	۱۲۱۹۶	فروش ، هتلداری ، رستوران و کافه داری
۵۰	۵۴۶۴	۵۵۱۴	حمل و نقل ، انبارداری ، ارتباطات و مخابرات
۴۶	۷۸۱	۸۲۷	خدمات مالی و بیمه ، ملکی و تجاری
۵۰۸۸	۲۸۳۱۳	۳۳۴۰۱	خدمات اجتماعی و شخصی



۱۵ - جمعیت شافل ..... دنباله

زن	مرد	مردوزن	فعالیت‌های عمده
۲۳۰	۱۷۰۸	۱۹۹۳	فعالیت‌های نامشخص ..... مناطق روستائی
۲۶۷۸	۱۳۹۴۴	۱۴۲۱۲۰	جمع شاغلین .....
۱۲۰۶	۱۰۰۳۳۱	۱۰۱۰۳۷	کشاورزی ، شکار ، جنگلداری و ماهیگیری .....
۳	۱۹۲	۱۹۰	استخراج معادن .....
۷۰۰	۲۶۳۸	۳۳۳۸	صنعت .....
۱۲۰	۱۷۸۳۴	۱۷۹۰۹	ساختن .....
۰	۱۱۱	۱۱۱	بزن ، گازآب .....
۴۳	۲۴۹۴	۲۵۳۷	فروش ، هتلداری ، کافه و رستوران داری .....
۱۸	۲۴۱۱	۲۴۲۹	حمل و نقل ، انبارداری ، ارتباطات و مخابرات .....
۰	۴۰	۴۰	خدمات مالی و بیمه ، ملکی و تجاری .....
۴۳۰	۱۱۹۱۲	۱۲۳۴۷	خدمات اجتماعی و شخصی .....
۱۴۸	۱۴۷۴	۱۶۲۲	فعالیت‌های نامشخص .....

مأخذ : مرکز آمار ایران - نتایج سرشماری عمومی نفوس و مسکن بهرماه ۱۳۶۰ ، ۰

۱- جمعیت شاغل ده ساله و بالاتر بر حسب مشاغل عمده و مناطق در استان کردستان ۱۳۶۰

زن	مرد	مرد و زن	مشاغل عمده
کل استان			
۸۶۷۷	۲۲۰۴۰۱	۲۳۹۱۳۸	جمع شاغلین .....
۴۷۴۷	۹۹۸۶	۱۴۷۳۳	کارکنان مشاغل علمی ، فنی و تخصصی .....
۱۰	۴۲۳	۴۳۳	مدیران و کارمندان عالی رتبه .....
۴۰۰	۳۸۴۱	۴۲۴۱	کارمندان اداری ، دفتری و مشابه .....
۱۲۹	۱۲۷۷۸	۱۲۹۰۷	فروشنندگان و کارکنان بازرگانی .....
۳۰۹	۶۸۱۹	۷۱۲۸	کارکنان امور خدماتی .....
۱۲۰۸	۱۰۰۰۴۴	۱۰۶۳۰۲	کشاورزان ، دامداران ، جنگلداران و مشابه .....
۱۳۲۰	۶۱۶۰۴	۶۲۹۲۴	کارگران مشاغل تولیدی و مشابه .....
۴۴۹	۱۹۹۰۶	۲۰۳۵۵	کارکنان گروه بندی نشده .....
مناطق شهری			
۵۹۹۶	۸۱۰۰۴	۸۷۰۰۰	جمع شاغلین .....
۴۴۰۶	۷۹۴۸	۱۲۳۵۴	کارکنان مشاغل علمی ، فنی و تخصصی .....
۸	۳۶۳	۳۷۱	مدیران و کارمندان عالی رتبه .....
۴۳۹	۳۴۰۶	۳۸۴۵	کارمندان اداری ، دفتری و مشابه .....
۱۰۹	۱۰۷۶۲	۱۰۸۷۱	فروشنندگان و کارکنان بازرگانی .....
۲۸۳	۵۷۳۱	۶۰۱۴	کارکنان امور خدماتی .....
۴۰	۴۳۱۲	۴۳۵۲	کشاورزان ، دامداران ، جنگلداران و مشابه .....
۴۰۲	۳۷۷۸۱	۳۸۱۸۳	کارگران مشاغل تولیدی و مشابه .....
۲۰۹	۱۰۷۰۱	۱۰۹۱۰	کارکنان گروه بندی نشده .....
مناطق روستائی			
۲۶۷۸	۱۳۹۴۴۲	۱۴۲۱۲۰	جمع شاغلین .....
۳۴۱	۲۰۳۸	۲۳۷۹	کارکنان مشاغل علمی ، فنی و تخصصی .....

۱- جمعیت شاغل ..... دنباله

زن	مرد	مرد و زن	مشاغل همسده
۲	۶۰	۶۲	مدیران و کارمندان عالی رتبه .....
۱۶	۴۳۰	۴۴۶	کارمندان اداری ، دفتری و مشابه .....
۱۸	۲۰۱۳	۲۰۳۱	فروشندهگان و کارکنان بازرگانی .....
۲۶	۱۰۸۸	۱۱۱۴	کارکنان امور خدماتی .....
۱۲۱۸	۱۰۷۳۲	۱۰۱۹۰۰	کشاورزان ، دامداران ، جنگلداران و مشابه .....
۸۶۷	۲۳۸۷۱	۲۴۷۳۸	کارگران مشاغل تولیدی و مشابه .....
۱۹۰	۹۲۰۰	۹۳۹۰	کارکنان گروه بندی نشده .....

مأخذ: مرکز آمار ایران - نتایج سرشماری عمومی نفوس و مسکن مهرماه ۱۳۶۰.

۷- جمعیت شاغل در همالوئیلا تر مناطق شهری و روستائی استان کردستان بر حسب وضع شغلی ۱۳۶۰

مناطق و جنس	جمع شاغلین	کارفرمایان	کارکنان مستقل	مزد و حقوق بگیران عمومی	مزد و حقوق بگیران خصوصی	کارکنان خانوادگی بدون مزد	اظهار نشده
کل استان	۲۲۹۱۲۰	۳۸۴۱	۱۱۰۷۱۸	۴۵۵۸۰	۴۴۵۹۳	۲۰۸۳۳	۳۵۵۵
مردوزن	۲۲۰۴۴۶	۳۷۵۵	۱۰۹۳۱۹	۴۰۰۱۲	۴۴۱۰۹	۲۰۱۱۵	۳۱۳۶
مرد	۸۶۷۴	۸۶	۱۳۹۹	۵۵۶۸	۴۸۴	۷۱۸	۴۱۹
زن	۸۷۰۰۰	۳۱۹۱	۲۶۴۱۲	۳۳۰۶۵	۲۲۸۶۴	۴۳۵	۲۰۳۳
مناطق شهری	۸۱۰۰۴	۲۱۵۳	۲۶۰۷۴	۲۷۹۳۵	۲۲۶۳۶	۴۱۸	۱۷۸۸
مردوزن	۵۹۹۶	۳۸	۳۳۸	۵۱۳۰	۲۲۸	۱۷	۲۴۵
مرد	۱۴۲۱۲۰	۱۶۵۰	۸۴۳۰۶	۱۲۵۱۵	۲۱۷۲۹	۲۰۳۹۸	۱۵۲۲
مردوزن	۱۳۹۴۴۲	۱۶۰۲	۸۳۲۴۵	۱۲۰۷۷	۲۱۴۷۳	۱۹۶۹۷	۱۳۴۸
مرد	۲۶۷۸	۴۸	۱۰۶۱	۴۳۸	۲۵۶	۷۰۱	۱۷۴
زن							

مأخذ: مرکز آمار ایران - نتایج سرشماری عمومی نفوس و مسکن مهرماه ۱۳۶۰ء

کتابخانه مرکز آمار ایران  
 شماره ۸۵۲۹ ...

۱۸ - افراد جوانی کاروبه کارگاره شده در شهرستانهای استان کردستان به تفکیک جنس  
۱۳۶۵

شهرستان	افراد جوانی کار			افراد بهکارگاره شده		
	جمع	مرد	زن	جمع	مرد	زن
کل استان	۲۹۵۸	۲۵۹۲	۳۶۶	۷۶۸	۷۲۸	۴۰
سنندج	۱۶۳۶	۱۳۴۳	۲۹۳	۵۰۵	۴۶۱	۳۶
سقز	۲۶۲	۲۳۲	۳۰	۵۶	۵۴	۲
قروه	۶۳۵	۶۲۲	۱۳	۹۶	۹۶	-
بیجار	۴۲۵	۳۹۵	۳۰	۱۱۱	۱۰۹	۲

مأخذ : اداره کل کار و امور اجتماعی استان .

۱۹- وضع سواد جمعیت ۶ ساله و بالاتر مناطق شهری و روستایی استان کردستان ۱۳۵۵

مناطق و جنسیت	جمعیت ۶ ساله و بالاتر	بـ سواد		بیمواد	اطفا رنشته
		تعداد	درصد		
کل استان	۶۱۷۳۱۳	۱۸۳۴۷۳	۲۹/۷	۲۰۱۴	۴۳۱۸۲۶
مردون	۳۲۱۴۶۵	۱۳۹۴۲۴	۴۳/۴	۱۷۴۰	۱۸۰۳۰۱
مرد	۲۹۵۸۴۸	۴۴۰۴۹	۱۴/۹	۲۷۴	۲۵۱۵۲۵
مناطق شهری	۱۵۶۷۸۳	۷۵۸۶۶	۵۴/۸	۴۰۶	۷۰۵۱۱
مردون	۸۵۸۲۰	۵۶۲۶۱	۶۵/۱	۳۱۴	۲۹۲۴۵
مرد	۷۰۹۶۳	۲۹۶۰۵	۴۱/۷	۹۲	۴۱۲۶۶
زن	۴۶۰۵۳۰	۹۷۶۰۷	۲۱/۲	۸۰۸	۳۶۱۳۱۵
مناطق روستایی	۲۳۵۶۴۵	۸۳۱۱۳	۳۵/۳	۱۴۲۶	۱۵۱۰۵۶
مردون	۲۲۴۸۸۵	۱۴۴۴۴	۶/۴	۱۸۲	۲۰۱۲۰۲
مرد					
زن					

ماخذ - مرکز آمار ایران - نتایج سرشماری عمومی نفوس و مسکن آبانماه ۱۳۵۵

۲۰- وضع سواد جمعیت ۶ ساله و بالاتر مناطق شهری و روستایی استان کردستان ۱۳۶۵

مناطق	جمعیت ۶ ساله و بالاتر	بـ سواد		بیمواد
		تعداد	درصد	
کل استان	۷۲۸۷۳۴	۳۲۸۱۹۹	۳۹/۶	۴۰۰۵۳۵
مناطق شهری	۳۲۶۷۵۱	۱۸۰۲۲۰	۵۵/۱۵	۱۴۶۵۳۱
مناطق روستایی	۵۰۱۹۸۳	۱۴۷۹۷۹	۲۹/۴۷	۳۵۴۰۰۴

ماخذ - مرکز آمار ایران - نتایج مقدماتی سرشماری عمومی نفوس و مسکن مهرماه ۱۳۶۵

۱- تعداد مدارس آموزش و پرورش استان کردستان ۱۳۶۵-۶۶

شهرستان	تعداد مدرسه	تعداد کلاس	تعداد دانش آموزان		
			جمع	پسر	دختر
کل استان	۶	۲۵	۲۰۰	۱۴۸	۵۲
سنندج	۲	۱۴	۱۰۰	۶۵	۳۵
سقز	۱	۴	۳۷	۲۳	۴
قروه	۲	۴	۳۷	۲۱	۶
بیجار	۱	۳	۳۶	۲۹	۷

ماخذ - اداره کل آموزش و پرورش استان

۲- کودکان و کودکان کوردستانی شهرستانهای استان کردستان ۱۳۶۵-۶۶

شهرستان	کودکستان	کودکان کوردستانی		
		جمع	پسر	دختر
کل استان	۸	۴۷۴	۲۶۰	۲۱۴
سنندج	۴	۳۱۰	۱۷۱	۱۳۹
قروه	۱	۱۰	۰	۰
بیجار	۳	۱۵۴	۸۴	۷۰

ماخذ - اداره کل آموزش و پرورش استان

۲۳- دانش‌آموزان دبستانهای استان کردستان به تفکیک جنس در مناطق شهری و روستایی ۱۳۶۵-۶۶

شهرستان	شهری			روستایی		
	جمع	پسر	دختر	جمع	پسر	دختر
کل استان	۵۷۵۹۳	۳۴۴۳۰	۲۳۱۶۳	۸۳۰۱۸	۶۴۸۳۰	۱۸۱۸۸
سنندج	۳۲۳۹۵	۱۹۵۰۹	۱۲۸۸۶	۲۱۵۸۳	۱۷۸۴۹	۳۷۳۴
سقز	۱۱۱۴۳	۶۸۷۶	۴۲۶۷	۹۷۴۲	۷۸۹۴	۱۸۴۸
بانه	۱۹۱۹	۱۳۱۲	۶۰۷	۵۶۷۶	۴۵۲۲	۱۱۵۴
مریوان	۳۸۱	۲۸۲	۹۹	۱۵۸۲۱	۱۲۶۸۴	۳۱۳۷
قروه	۶۷۵۸	۳۸۶۵	۲۸۹۳	۱۸۶۴۶	۱۴۱۰۸	۴۵۳۸
بیجار	۴۹۹۷	۲۶۸۶	۲۳۱۱	۱۱۵۵۰	۷۷۷۳	۳۷۷۷

مأخذ: اداره کل آموزش و پرورش استان \*

۲۴- دانش‌آموزان مدارس راهنمایی استان کردستان به تفکیک جنس در مناطق شهری و روستایی ۱۳۶۵-۶۶

شهرستان	شهری			روستایی		
	جمع	پسر	دختر	جمع	پسر	دختر
کل استان	۲۱۰۱۷	۱۳۸۸۴	۷۱۳۳	۶۸۵۷	۶۱۰۰	۷۵۷
سنندج	۱۱۱۵۶	۷۱۰۳	۴۰۵۳	۶۶۸	۶۵۵	۱۳
سقز	۳۷۴۶	۲۴۷۱	۱۲۷۵	۲۲۶	۱۹۷	۲۹
بانه	۸۰۳	۵۸۲	۲۲۱	۵۱۴	۴۰۹	۱۰۵
مریوان	-	-	-	۲۴۵۰	۲۱۴۰	۳۱۰
قروه	۲۹۱۷	۲۱۸۵	۷۳۲	۱۹۰۲	۱۷۱۰	۱۹۲
بیجار	۲۳۹۵	۱۵۴۳	۸۵۲	۱۰۹۷	۹۸۹	۱۰۸

مأخذ: اداره کل آموزش و پرورش استان \*



۲۵ - دانش آموزان دبیرستانهای استان کردستان به تفکیک جنس در مناطق شهری و روستایی

۱۳۶۵-۶۶

شهرستان	شهری			روستا		
	جمع	پسر	دختر	جمع	پسر	دختر
کل استان	۱۱۶۹۴	۷۴۵۹	۴۲۳۵	۸۸۵	۷۵۷	۱۲۸
سنندج	۶۵۱۴	۳۸۷۶	۲۶۳۸	-	-	-
سقز	۲۷۹۹	۱۱۶۷	۱۶۳۲	-	-	-
پارنده	۸۸۸	۶۶۴	۲۲۴	-	-	-
مریوان	-	-	-	۷۱۴	۶۰۴	۱۱۰
قروه	۱۳۷۷	۱۰۴۳	۳۳۴	۱۴۴	۱۴۴	-
بیجار	۱۱۱۶	۷۰۹	۴۰۷	۲۷	۹	۱۸

ماخذ - اداره کل آموزش و پرورش استان

۲۶ - تعداد دبیرستانها، مدرسه را هتمائی و دبیرستانهای استان کردستان به تفکیک مناطق

۱۳۶۵-۶۶

شهرستان	مناطق شهری		مناطق روستایی	
	دبیرستان	مدرسه را هتمائی	دبیرستان	مدرسه را هتمائی
کل استان	۱۵۶	۶۸	۱۴۴۰	۸۹
سنندج	۸۵	۳۵	۳۶۴	۱۱
سقز	۳۲	۱۵	۲۳۰	۵
پارنده	۱۱	۲	۱۳۹	۵
مریوان	۲	-	۲۲۱	۲۶
قروه	۱۴	۸	۲۵۲	۲۴
بیجار	۱۲	۸	۲۳۴	۱۸

ماخذ - اداره کل آموزش و پرورش استان

۱۳۶۵-۶۶

۲۷- مدارس حرفه‌ای و فنی شهرت‌های استان کردستان

شهرستان	جمع	هنرستان	بازرگانی
کل استان	۱۱	۶	۵
سنندج	۳	۱	۲
سقز	۲	۱	۱
پایانه	۱	۱	-
مریوان	۱	۱	-
قروه	۱	۱	-
بیجار	۳	۱	۲

مأخذ - اداره کل آموزش و پرورش استان \*

۲۸ - دانش‌آموزان مدارس حرفه‌ای و فنی شهرت‌های استان کردستان ۱۳۶۵-۶۶

شهرستان	جمع	هنرستان	بازرگانی
کل استان	۲۲۱۱	۱۴۱۲	۷۹۹
سنندج	۱۱۸۷	۶۹۶	۴۹۱
سقز	۴۳۱	۳۰۸	۱۲۳
پایانه	۲۹	۲۹	-
مریوان	۸۳	۸۳	-
قروه	۲۰۵	۲۰۵	-
بیجار	۲۷۶	۹۱	۱۸۵

مأخذ - اداره کل آموزش و پرورش استان \*

۲۹ - تعداد کلاس و آموزشگاه های ابتدایی شهرستانهای استان کردستان ۱۳۶۵-۶۶

شهرستان	جمع		مناطق شهری		مناطق روستایی	
	تعداد مدرسه	تعداد کلاس	تعداد مدرسه	تعداد کلاس	تعداد مدرسه	تعداد کلاس
کل استان	۱۵۹۶	۴۸۸۲	۱۵۶	۱۶۹۲	۱۴۴۰	۳۱۹۱
سنندج	۴۴۹	۱۷۷۸	۸۵	۹۱۲	۳۶۴	۸۶۵
مکزی	۲۶۲	۷۲۱	۲۲	۲۱۶	۲۳۰	۴۰۵
بانه	۱۵۰	۲۸۹	۱۱	۶۷	۱۲۹	۲۲۲
مریوان	۲۲۳	۵۴۰	۲	۱۲	۲۲۱	۵۲۸
قروه	۲۶۶	۸۸۹	۱۴	۲۰۴	۲۵۲	۶۸۵
بیجار	۲۴۶	۶۶۶	۱۲	۱۸۰	۲۳۴	۴۸۶

ماخذ - اداره کل آموزش و پرورش استان

۳۰ - تعداد کلاس و آموزشگاه های مدارس راهنمایی تحصیلی شهرستانهای استان کردستان ۱۳۶۵-۶۶

شهرستان	جمع		مناطق شهری		مناطق روستایی	
	تعداد مدرسه	تعداد کلاس	تعداد مدرسه	تعداد کلاس	تعداد مدرسه	تعداد کلاس
کل استان	۱۵۷	۸۹۶	۶۸	۶۰۲	۸۹	۲۹۴
سنندج	۴۶	۳۴۲	۳۵	۳۰۸	۱۱	۳۴
مکزی	۲۰	۱۲۶	۱۵	۱۱۴	۵	۱۲
بانه	۷	۴۵	۲	۲۶	۵	۱۹
مریوان	۲۶	۱۰۰	-	-	۲۶	۱۰۰
قروه	۲۲	۱۶۵	۸	۸۴	۲۴	۸۱
بیجار	۲۶	۱۱۸	۸	۷۰	۱۸	۴۸

ماخذ - اداره کل آموزش و پرورش استان

۳۱- تعداد دانشگاه و کلاسهای دوره متوسطه عمومی شهرستانهای استان کردستان ۶۶-۱۳۶۵

شهرستان	مناطق شهری		مناطق روستایی		جمع	
	تعداد مدرسه	تعداد کلاس	تعداد مدرسه	تعداد کلاس	تعداد مدرسه	تعداد کلاس
کل استان	۲۸	۳۷۵	۲۱	۳۲۷	۷	۴۸
سنندج	۱۵	۱۷۷	۱۵	۱۷۷	-	-
سقز	۶	۵۵	۶	۵۵	-	-
پایانه	۲	۲۷	۲	۲۷	-	-
مریوان	۳	۲۸	-	-	۲	۲۸
قروه	۶	۴۸	۴	۴۱	۲	۷
بیجار	۵	۴۰	۳	۳۷	۲	۳

ماخذ - اداره کل آموزش و پرورش استان \*

۳۲- متوسط تعداد دانش آموزان در کلاس دوره ابتدایی شهرستانهای استان کردستان ۶۶-۱۳۶۵

شهرستان	مناطق شهری		مناطق روستایی		متوسط تعداد دانش آموزان در کلاس
	تعداد دانش آموزان	تعداد کلاس	تعداد دانش آموزان	تعداد کلاس	
کل استان	۵۷۵۹۳	۱۶۹۲	۸۳۰۱۸	۳۱۹۱	۲۶
سنندج	۳۲۳۹۵	۹۱۳	۲۱۵۸۳	۸۶۵	۲۵
سقز	۱۱۱۴۳	۳۱۶	۹۷۴۲	۴۵۵	۱۹
پایانه	۱۹۱۹	۶۷	۵۶۷۶	۲۲۲	۲۶
مریوان	۳۸۱	۱۲	۱۵۸۲۱	۵۲۸	۳۰
قروه	۶۷۵۸	۲۰۴	۱۸۶۴۶	۶۸۵	۲۷
بیجار	۴۹۹۷	۱۸۰	۱۱۵۰۰	۴۸۶	۲۴

ماخذ - اداره کل آموزش و پرورش استان \*

۳۳- متوسط تعداد دهنده نشر آموزش در کلاس دوره راهنمایی تحصیلی در شهرستانهای استان کردستان ۱۳۶۵-۶۶

شهرستان	مناطق شهری		مناطق روستایی		کل استان
	تعداد دهنده نشر آموزش	تعداد کلاس	تعداد دهنده نشر آموزش	تعداد کلاس	
کل استان	۲۱۰۱۲	۶۰۲	۶۸۵۷	۲۹۴	۲۳
سنندج	۱۱۱۵۶	۳۰۸	۶۶۸	۳۴	۲۰
مگر	۳۷۴۶	۱۱۴	۲۲۶	۱۲	۱۹
بانه	۸۰۳	۲۶	۵۱۴	۱۹	۲۷
مریوان	-	-	۲۴۵۰	۱۰۰	۲۵
قروه	۲۹۱۷	۸۴	۱۹۰۲	۸۱	۱۴
بیجار	۲۳۹۵	۷۰	۱۰۹۷	۴۸	۲۳

ماخذ - اداره کل آموزش و پرورش استان

۳۴- متوسط تعداد دهنده نشر آموزش در کلاس دوره متوسطه عمومی در شهرستانهای استان کردستان ۱۳۶۵-۶۶

شهرستان	مناطق شهری		مناطق روستایی		کل استان
	تعداد دهنده نشر آموزش	تعداد کلاس	تعداد دهنده نشر آموزش	تعداد کلاس	
کل استان	۱۱۶۹۴	۳۳۷	۸۸۵	۳۸	۲۲
سنندج	۶۵۱۴	۱۷۷	-	-	-
مگر	۱۷۹۹	۵۵	-	-	-
بانه	۸۸۸	۲۷	-	-	-
مریوان	-	-	۷۱۴	۲۸	۲۶
قروه	۱۳۷۷	۴۱	۱۴۴	۷	۲۱
بیجار	۱۱۱۶	۳۷	۲۷	۳	۹

ماخذ - اداره کل آموزش و پرورش استان

۳۵ - کارکنان آموزشی سطوح مختلف تحصیلی شهرستانهای استان کردستان ۱۳۶۵-۶۶

شهرستان	کودکستان (زن)	دبستان		راهنمایی		دبیرستان		مدریس حرفه‌ای وفتسی	
		مرد	زن	مرد	زن	مرد	زن	مرد	زن
کل استان	۲۵	۱۷۵۰	۱۸۱۲	۸۹۸	۳۲۸	۳۴۹	۹۶	۱۱۶	۸
سنندج	۲۰	۳۶۷	۸۹۰	۳۶۹	۱۶۱	۱۱۷	۵۵	۶۴	۵
سقز	-	۲۵۶	۳۰۸	۱۲۱	۴۸	۶۳	۷	۳۰	-
بانه	-	۱۴۲	۶۶	۵۴	۱۳	۳۸	۳	۳	-
مریوان	-	۲۳۳	۶۰	۱۱۰	۱۰	۳۳	۶	۱	-
قروه	۱	۴۱۰	۲۵۰	۲۰۳	۴۸	۵۹	۸	۱۲	-
بیجار	۴	۳۴۷	۲۸۳	۱۴۱	۴۸	۴۹	۱۷	۶	۳

ماخذ - اداره کل آموزش و پرورش استان .

۳۶ - کارکنان فنی آموزشی سطوح مختلف تحصیلی شهرستانهای استان کردستان ۱۳۶۵-۶۶

شهرستان	کودکستان (زن)	دبستان		دوره راهنمایی		دبیرستان		مدریس حرفه‌ای وفتسی	
		مرد	زن	مرد	زن	مرد	زن	مرد	زن
کل استان	۶	۳۸۸	۴۰۰	۲۹۵	۱۱۹	۱۲۹	۵۷	۶۶	۸
سنندج	۶	۱۰۴	۲۳۳	۱۱۶	۵۴	۵۵	۳۱	۲۹	۴
سقز	-	۷۸	۴۲	۵۸	۲۵	۲۲	۸	۱۴	۳
بانه	-	۲۵	۱۱	۱۸	۴	۱۱	۲	۵	-
مریوان	-	۴۱	۸	۳۰	۷	۸	۴	۳	-
قروه	-	۱۱۰	۶۰	۴۹	۱۵	۱۶	۵	۹	-
بیجار	-	۳۰	۴۶	۲۴	۱۴	۱۷	۷	۶	۱

ماخذ - اداره کل آموزش و پرورش استان .

\* \*

۳۷- تعداد دانش آموزان و فرا دلازم آموزش دوره ابتدایی شهرستانهای استان کردستان (۱)  
۱۳۶۵

شهرستان	مناطق شهری		مناطق روستایی		جمع
	تعداد دانش آموزان	تعداد فرا دلازم آموزش	تعداد دانش آموزان	تعداد فرا دلازم آموزش	
کل استان	۱۴۰۶۱۱	۱۷۲۲۴۰	۵۷۰۹۳	۶۸۱۴۴	۱۰۴۰۹۶
سنندج	۵۲۹۷۸	۶۵۰۰۲	۳۲۳۹۵	۳۸۰۸۵	۲۶۹۶۷
سقز	۲۰۸۸۵	۲۵۸۰۷	۱۱۱۴۳	۱۲۷۹۲	۱۳۰۱۵
پارنده	۷۵۶۵	۱۱۱۷۵	۱۹۱۹	۲۶۶۸	۸۵۰۷
مریوان	۱۲۲۰۲	۲۴۱۷۳	۳۸۱	۷۹۶	۲۳۳۷۷
قروه	۲۵۴۰۴	۲۷۷۴۶	۶۷۵۸	۸۱۴۹	۱۹۵۹۷
بیجار	۱۶۵۴۷	۱۸۲۸۷	۴۹۹۷	۵۶۵۴	۱۲۶۲۳

(۱) - جمعیت گروه سنی ۶ تا ۱۰ ساله .  
 ماخذ - اداره کل آموزش و پرورش استان - سازمان برنامه و بودجه استان .

\* \*

۳۸- تعداد دانش آموزان و فرا دلازم آموزش دوره راهنمایی شهرستانهای استان کردستان (۱)  
۱۳۶۵

شهرستان	مناطق شهری		مناطق روستایی		جمع
	تعداد دانش آموزان	تعداد فرا دلازم آموزش	تعداد دانش آموزان	تعداد فرا دلازم آموزش	
کل استان	۲۷۸۷۴	۳۳۶۳۰	۲۱۰۱۷	۲۵۱۷۰	۳۸۴۵۰
سنندج	۱۱۸۲۴	۲۴۰۲۹	۱۱۹۵۶	۱۴۰۶۸	۹۹۶۱
سقز	۳۹۷۲	۹۵۳۲	۳۷۴۶	۴۷۲۵	۴۸۰۷
پارنده	۱۳۱۷	۴۱۳۷	۸۰۳	۹۸۵	۳۱۴۲
مریوان	۲۴۵۰	۸۹۲۹	-	۳۹۴	۸۶۳۵
قروه	۴۸۱۹	۱۰۲۴۹	۲۹۱۷	۳۰۱۰	۷۲۳۹
بیجار (۲)	۲۴۹۲	۳۵۷۴	۵۲۹۵	۲۰۸۸	۴۶۶۶

(۱) - جمعیت گروه سنی ۱۱ تا ۱۳ ساله .  
 (۲) - علت ازدیاد تعداد دانش آموزان نسبت به تعداد فرا دلازم آموزش اشتغال به تحصیل دانش آموزان روستایی در شهر میباشند .  
 ماخذ - اداره کل آموزش و پرورش استان - سازمان برنامه و بودجه استان .

۳۹ - تعداد دانش‌آموزان و فرا دلائم آموزش دوره متوسطه شهرستانهای استان کردستان (۱)  
 (۲) \* \* \*  
 ۱۳۶۵

شهرستان	مناطق شهری		مناطق روستایی		جمع	
	تعداد دانش‌آموزان	تعداد فرا دلائم	تعداد دانش‌آموزان	تعداد فرا دلائم	تعداد دانش‌آموزان	تعداد فرا دلائم
کل استان	۱۴۷۹۰	۹۰۳۸۲	۱۲۹۰۵	۳۰۷۵۸	۵۴۶۲۴	۸۸۵
سنندج	۷۷۰۱	۳۴۱۳۶	۷۷۰۱	۱۹۹۸۵	۱۴۱۵۱	-
سقز	۲۲۳۰	۱۳۵۴۱	۲۲۳۰	۶۷۱۲	۶۸۲۹	-
بانه	۹۱۷	۵۸۶۴	۹۱۷	۱۴۰۰	۴۴۶۴	-
مریوان	۷۹۷	۱۳۶۸۵	۸۳	۴۱۸	۱۲۲۲۷	۷۱۴
قروه	۱۷۲۶	۱۴۵۶۰	۱۵۸۲	۴۳۷۶	۱۰۲۸۴	۱۴۴
بیجار	۱۴۱۹	۹۵۹۶	۱۳۹۲	۲۹۶۷	۶۶۶۹	۲۷

- (۱) - دوره متوسطه عمومی و هنرستانهای صنعتی و خدمات .  
 (۲) - گروه سنی ۱۴ تا ۱۷ ساله .  
 ماخذ - اداره کل آموزش و پرورش استان - سازمان برنامه و بودجه استان .

۴۰ - تعداد دانش‌آموزان کلاس و کارکنان نهفت سوادآموزی در شهرستانهای استان کردستان  
 ۱۳۶۵

شهرستان	آموزشگاه	کلاس		کارکنان	
		مردان	زنان	آموزشی	غیرآموزشی
کل استان	۹۶۰	۷۴۵	۶۶۱	۱۱۵۵	۸۰
سنندج	۲۸۶	۳۰۵	۲۰۹	۴۹۳	۴۲
سقز	۱۶۰	۵۴	۱۰۶	۱۴۱	۱۲
بانه	۱۶۴	۱۴۵	۱۹	۱۳۵	۶
مریوان	۱۰۸	۸۳	۲۵	۹۹	۴
قروه	۱۲۰	۸۳	۱۹۵	۱۵۸	۹
بیجار	۱۲۲	۷۵	۱۰۷	۱۳۹	۷

ماخذ - نهفت سوادآموزی استان .



۱- تعداد سروا نا موزان نهفت سروا نا موزی در شهرستانهای استان کردستان ۱۳۶۵

شهرستان	جمع	مقدمانی		تکمیلی	
		مرد	زن	مرد	زن
کل استان	۲۴۵۷۵	۱۲۲۶۵	۱۲۰۲	۲۲۸۷	۲۷۲۱
سنندج	۱۰۹۹۴	۶۳۳۹	۲۲۴۴	۱۳۲۵	۱۰۸۶
سقز	۲۷۹۸	۱۴۶۶	۵۳۶	۵۷۵	۲۲۱
پایانه	۲۱۱۳	۱۲۰۸	۲۳۱	۶۲۹	۴۵
مریوان	۲۴۸۷	۱۸۲۷	۳۹۶	۳۵۵	۹
قروه	۳۶۳۲	۷۸۶	۱۶۴۶	۳۱۶	۸۸۴
بیجار	۳۵۵۱	۶۳۹	۱۱۴۹	۲۸۷	۴۷۶

ماخذ - نهفت سروا نا موزی استان \*

۲- دانشجویان پذیرفته شدگان در شبکه تربیت دبیران ۱۳۶۶-۱۳۶۳

سال تحصیلی	دانشجویان						پذیرفته شدگان	
	جمع	مرد		زن		جمع	مرد	زن
		تعداد	درصد	تعداد	درصد			
۱۳۶۳-۶۴	۳۵	۲۱	۶۰	۱۴	۴۰	۲۱	۱۴	
۱۳۶۴-۶۵	۹۵	۶۰	۶۳	۳۵	۳۷	۶۰	۳۵	
۱۳۶۵-۶۶	۲۱۸	۱۲۱	۵۶	۹۷	۴۴	۱۲۱	۹۷	

ماخذ - در شبکه تربیت دبیران \*

۴۳ - کارکنان دانشکده تربیت دبیرسنندج

۱۳۶۰ - ۱۳۶۵

شرح	۶۰-۶۱	۶۱-۶۲	۶۲-۶۳	۶۳-۶۴	۶۴-۶۵	۶۵-۶۶
جسم	۷۰	۷۲	۷۲	۷۷	۷۱	۷۳
هیئت آموزشی	۱۶	۱۶	۱۶	۱۹	۲۱	۱۶
تمام وقت	۱۵	۱۵	۱۵	۱۵	۱۵	۱۳
نیمه وقت	-	-	-	-	۲	۲
کمک آموزشی فنی	۱	۱	۱	۴	۴	۱
کارکنان غیرآموزشی	۵۸	۵۹	۵۷	۶۱	۵۸	۵۷
کتابخانه	۳	۳	۳	۴	۳	۳
امور اداری و مالی	۲۵	۲۴	۱۸	۲۴	۲۵	۱۳
کارشناس آموزشی	-	۲	۶	۳	-	۱۰
خدمات	۳۰	۳۰	۳۰	۳۰	۳۰	۳۱

مأخذ: دانشکده تربیت دبیرسنندج

باشگاه ورزشی		استخر شنا	سالن ورزشی		استاد یونس		شهرستان
باستانی	عمومی		در دست ساخت	مورد بهره برداری	در دست ساخت	مورد بهره برداری	
۴	۲۴	۱	۱	۱۴	۴	۸	کل استان
۲	۱۳	۱	-	۶	۱	۲	سنندج
۱	۴	-	-	۲	-	۲	سقز
-	-	-	-	۱	-	۱	بانه
-	۲	-	۱	۱	-	۱	مریوان
-	۲	-	-	۲	۳	۱	قره
۱	۳	-	-	۲	-	۱	بیجار

## ۴۴ - تأسیسات ورزشی ..... دنباله

زمین بسکتبال	زمین والیبال	زمین فوتبال		پیست دوومیدانسی		شهرستان
		خاکس	چمن	در دست ساخت	مورد بهره برداری	
۶	۹	۹	۳	۳	۴	کل استان
۲	۴	۴	۱	-	۱	سنندج
۱	۱	۱	-	-	۲	سقز
-	۱	۱	-	۱	-	بانه
-	۱	۱	۱	۱	-	مریوان
۱	۱	۱	۱	-	۱	قره
۱	۱	۱	-	۱	-	بیجار

• مأخذ: اداره کل تربیت بدنی استان

شهرستان	ناجی فرسکی	داور مسابقات	مربی کشتی	مربی فوتبال	مربی وزنه برداری	مربی دوچرخه سواری
کل استان	۵	۹۵	۲۳	۲۷	۸	۲
سنندج	۴	۵۱	۹	۱۲	۳	۲
سقز	۱	۱۳	۵	۴	۲	-
پایانه	-	۱۰	۲	۲	۱	-
مریوان	-	۴	۲	۳	-	-
قروه	-	۹	۲	۲	۱	-
بیجار	-	۸	۲	۳	۱	-

شهرستان	مربی بسکتبال	مربی دوومیدانی	مربی والیبال		مربی تنیس روی میز	
			مرد	زن	مرد	زن
کل استان	۸	۸	۸	۱	۱۳	۱
سنندج	۳	۴	۳	۱	۶	۱
سقز	۱	۱	۱	-	۲	-
پایانه	۱	۱	۱	-	۱	-
مریوان	-	-	۱	-	۱	-
قروه	۲	۱	۱	-	۲	-
بیجار	۱	۱	۱	-	۱	-

ماخذ: اداره کل تربیت بدنی استان .

۱۳۶۵

۴۶ - شرکت کنندگان در مسابقات ورزشی شهرستانهای استان کردستان

شهرستان	فوتبال	کشتی	وزنه برداری	شنا	دوچرخه سواران <sup>ی</sup> زمینها شتیک
کل استان	۱۹۲۶	۷۹۸	۱۷۵	۱۳۰	۶۰
سنندج	۸۸۰	۳۹۸	۱۲۰	۱۳۰	۱۰۰
سقز	۳۶۰	۱۹۰	۲۰	-	-
بانه	۸۶	۴۲	-	-	-
مریوان	۲۴۰	۴۸	-	-	-
قروه	۲۰۰	۶۰	۲۵	-	۱۰
بیجار	۱۶۰	۶۰	-	-	-

۴۷ - شرکت کنندگان در مسابقات ورزشی ... دنباله

شهرستان	والیبال		بمکتبال		تنیس روی میز	
	مرد	زن	مرد	زن	مرد	زن
کل استان	۹۰۶	۶۰	۴۴۰	۵۰	۵۲۹	۲۰
سنندج	۲۵۵	۶۰	۳۰۰	۵۰	۲۵۵	۲۰
سقز	۱۳۰	-	۸۰	-	۸۰	-
بانه	۴۴	-	-	-	۳۰	-
مریوان	۱۱۵	-	-	-	۷۰	-
قروه	۱۲۰	-	۲۲	-	۵۰	-
بیجار	۱۴۲	-	۲۸	-	۴۴	-

۴۶ - شرکت کنندگان در مسابقات ورزشی ... دنباله

کارت	دور میدانی	بدمینتون		شهرستان
		زن	مرد	
۴۸۵	۴۴۵	۲۰	۱۰۰	کل استان
۲۷۵	۱۵۵	۲۰	۱۰۰	سنندج
۹۰	۷۰	-	-	سقز
۵۰	۸۰	-	-	بانه
-	-	-	-	مریوان
۷۰	۵۰	-	-	قروه
-	۹۰	-	-	بیجار

۴۶ - شرکت کنندگان در مسابقات ورزشی ..... دنباله

سوارکاری	باستانی	جودو	تکواندو	شهرستان
۶۰	۲۷۰	۷۰	۲۸۰	کل استان
۶۰	۱۲۰	۵۰	۲۵۰	سنندج
-	۸۰	۲۰	۷۰	سقز
-	-	-	۲۰	بانه
-	-	-	-	مریوان
-	-	-	۴۰	قروه
-	۷۰	-	-	بیجار

باخذ اداره کل تربیت بدنی استان

۱۳۶۵

## ۴۷- مؤسسات پزشکی شهرستانهای استان کردستان (۱)

داروخانه (۲)	آزمایشگاه	درمانگاه	بیمارستان دولتی		شهرستان
			تعداد تخت	تعداد	
۲۴	۱	۹۷	۷۵۸	۷	کل استان
۱۱	۱	۲۸	۳۲۸	۲	سنندج
۴	-	۱۸	۱۰۰	۱	سقز
۳	-	۹	۵۰	۱	پانه
۱	-	۱۳	۶۰	۱	مریوان
۲	-	۱۲	۱۴۵	۱	قروه
۲	-	۱۷	۷۵	۱	بیجار

- ۱- شامل تأسیسات درمانی کلیه سازمانها و مؤسسات دولتی و خصوصی میباشد .  
 ۲- منظور داروخانه های مستقل میباشد و داروخانه های بیمارستانها مورد نظر نیست .  
 مأخذ : سازمان منطقه ای بهداشتی استان .

۱۳۶۵

## ۴۸- پزشکان و دندانپزشکان شهرستانهای استان کردستان

شك دندانپز	پزشك						شهرستان
	متخصص		عمومی		جسم		
	خارجی	ایرانی	خارجی	ایرانی	خارجی	ایرانی	
۱	۲۵	۹	۱۴۱	۱۰	۱۶۶	۱۹	کل استان
۱	۱۰	۷	۵۲	۹	۶۲	۱۶	سنندج
-	۲	۱	۲۲	۱	۲۴	۲	سقز
-	-	-	۶	-	۶	-	پانه
-	۱	-	۱۷	-	۱۸	-	مریوان
-	۷	-	۲۳	-	۳۰	-	قروه
-	۵	۱	۲۱	-	۲۶	۱	بیجار

مأخذ : سازمان منطقه ای بهداشتی استان .

۴۹- تعداد پزشکان شاغل در بخش درمانی و بهداشتی شهرستانهای استان کردستان ۱۳۶۵

شهرستان	جسم	عمومی	داخلی	کودکان	چشم	گوشه و حلق و بینی
کل استان	۱۸۸	۱۵۱	۲	۵	۲	۲
سنندج	۸۱	۶۱	-	۳	۱	۱
سقز	۲۶	۲۳	-	-	-	-
بانه	۶	۶	-	-	-	-
مریوان	۱۸	۱۷	-	-	-	-
نروه	۳۰	۲۳	۲	۱	-	۱
بیجار	۲۷	۲۱	۱	۱	۱	۱

۴۹- تعداد پزشکان شاغل ۰۰۰ دنباله

شهرستان	رادیولوژی	جراحی عمومی	ارتوپدی	داروسازی	زنان و زایمان	بیهوشی
کل استان	۳	۱۰	۲	۳	۱	۵
سنندج	۳	۳	۲	۳	۱	۳
سقز	-	۲	-	-	-	۱
بانه	-	-	-	-	-	-
مریوان	-	۱	-	-	-	-
نروه	-	۲	-	-	-	۱
بیجار	-	۲	-	-	-	-

• مأخذ: سازمان منطقه ای بهداشتی استان



۵۰ - موارد بیماریهای واگیردار دیده شده در معاینات بالینی در شهرستانهای استان -

۱۳۶۵

کردستان

شهرستان	آبسه مرغان		انواع اسهال		اوارم ملتحمه غفونی	
	شهری	روستائی	شهری	روستائی	شهری	روستائی
کل استان	۳۲۵	۷۳۴	۷۷۳۰۷	۳۲۴۹۶	۸۰۵۵	۱۲۸۳۲
سنندج	۱۲۴	۴	۵۴۳۳۴	۶۹۱	۳۴۳۴	-
سقز	۴۲	-	۶۰۵۰	-	-	-
پانه	۱	-	۵۵۸	۸	-	-
مریان	۲۰۷	۷۳۳	۵۰۴۰	۱۲۷۶۴	۴۱۲	۱۶۱۲
قروه	-	-	۱۰۱۱۹	۱۸۹۸۲	۴۲۰۶	۱۱۲۲۰
بیجار	۱	-	۱۳۰۶	۵۱	-	-

۵۰ - موارد بیماریهای واگیردار ( دنباله )

شهرستان	تراخم		سرخک		سیاه سرفه	
	شهری	روستائی	شهری	روستائی	شهری	روستائی
کل استان	۱۱۹	۲۸۸	۳۶۸	۱۹۲	۱۱۹	۴۹
سنندج	۸۷	-	۱۵۹	۲	۵۰	-
سقز	-	-	۱۳۲	-	۴۲	-
پانه	-	-	۱۰	-	-	-
مریان	۱۱۲	۲۸۸	۵۵	۱۸۳	۲۶	۴۸
قروه	-	-	-	-	-	-
بیجار	-	-	۷	۷	۱	-



۵۱ - موارد بیماریهای واگیر آردیده شده در نباله

شهرستان	مسل ریسوی	سوزاک اورتریت گونوکوکسیک	سیاه زخم	سفلیس درجه ۲)	منشبت
کل استان	۵۲	۴	۴	۲	۶
سنندج	۱۰	۶	۴	-	-
سقز	۹	۲	-	-	۶
بانه	-	۱	-	-	-
مریوان	۱۶	-	-	-	-
قروه	-	-	-	-	-
بیجار	۲۲	-	-	۲	-

مأخذ : سازمان منطقه ای بهداشتی استان .

۵۲ - دفعات واکسیناسیون انجام شده در شهرستانهای استان کردستان ۱۳۶۵

شهرستان	دیفتری - کزاز سیاه سرفه	دیفتری - کسزاز	فلج اطفال (پولمو)	سرخک	حصه تیفوئید	سل ب - ث - ژ
کل استان	۳۰۸۶۴۴	۴۰۴۶۳	۲۱۳۰۱۰	۹۳۳۴۱	۷۲	۷۲۹۶۸
سنندج	۶۸۱۸۳	۷۲۷۱	۶۸۶۵۱	۲۵۵۵۰	-	۲۴۰۶۸
سقز	۳۶۱۰۳	۱۷۵۲	۳۶۶۹۰	۱۵۶۴۹	۷۲	۱۰۷۲۵
بانه	۵۴۸۶	۴۷۴۶	۵۳۵۰	۴۵۷۵	-	۲۸۴۴
مریوان	۴۰۱۸۹	۲۷۷۴	۳۶۷۲۱	۲۰۱۸۵	-	۸۹۹۳
قروه	۳۵۰۹۲	۱۶۱۷۶	۳۶۱۱۵	۱۸۱۴۵	-	۱۷۸۶۱
بیجار	۲۳۵۹۱	۷۲۳۹	۳۶۶۸۳	۸۱۳۲	-	۸۴۶۷

مأخذ : سازمان منطقه ای بهداشتی استان .

۵۳ - مراجعه کنندگان به واحدهای درمانی ما زمان منطقه‌ای بهداشتی استان کردستان -  
 برحسب گروههای بیماری ( گروه بندی بیمه ریهها براساس طبقه بندی بین المللی است )  
 ۱۳۶۵

تعداد افراد	گروه بیماری
۱۶۳۸۶	جمع کل .....
۳۷۸۵	بیمه ریههای عفونی و انگلی .....
۲۵۷	سرطان و سایر تومورها .....
۶۰۲۱	بیمه ریههای آلوده داخلی - تغذیه ای و سوخت متابولیک .....
۷۹۴۳	بیمه ریههای خون و عفاي خونماز .....
۱۴۶۰	نا را حتمیای روانی .....
۵۵۱۵	بیمه ریههای دستگاه عصبان و عفاي عسی .....
۲۵۵۴	بیمه ریههای دستگاه گردش خون .....
۳۰۱۱۴	بیمه ریههای دستگاه تنفسی .....
۳۷۱۰۴	بیمه ریههای دستگاه گوارشی .....
۵۴۵۱	بیمه ریههای دستگاه تناسلی و دراز .....
۸۸۸	مراض ما ملکی - زایمان و نفا سی .....
۲۰۶۶۲	بیمه ریههای پوست و نسوج زیر جلدی .....
۱۶۹۱۳	بیمه ریههای دستگاه عضلات - اسکلت و نسوج را به .....
۷۵	نا هنجار ریههای ما درزادی .....
۹۷	ملل تلفات و بیمه ریههای قبل از زایمان .....
۷۸۱	ملاش و حالات بدتعریف شده .....
۱۰۳۳۹	سوانح - مسمومیتها و خودکشیها .....

ما خلد ما زمان منطقه‌ای بهداشتی

۴- مراجعه به کلینیک های تنظیم خانواده در شهرستان های استان کردستان (۱) در سالهای مختلف

شهرستان	۱۳۶۵	۱۳۶۴	۱۳۶۳	۱۳۶۲	۱۳۶۱
کل استان	۱۶۶۶۸۹	۱۳۰۸۴۰	۶۹۴۴۲	۱۰۰۳۰۴	۱۱۷۴۵۱
سنندج	۷۴۱۸۷	۶۲۸۱۷	۳۷۴۳۶	۴۳۴۸۹	۴۲۲۶۰
سقز	۲۹۶۳۶	۲۶۶۶۲	۱۳۴۸۳	۲۳۲۵۰	۱۹۷۴۳
پایانه	۱۵۰۱	۳۳۱۶	۱۶۵۹	۷۷۷۳	۸۵۱۴
مریوان	۱۲۴۴۴	۹۱۹۱	۶۴۸۴	۴۶۷۳	۲۴۰۶۹
قروه	۱۹۳۷۱	۱۱۰۱۰	۴۸۰۲	۱۰۲۳۶	۲۰۸۷
بمبار	۲۹۸۷۴	۱۷۸۴۴	۱۵۴۷۸	۱۵۸۸۳	۱۴۰۳۳

(۱) - در کلیه مراکز بهداشتی و درمانی استان را حد تنظیم خانواده فعالیت دارد.

ماخذ: سازمان منطقه‌ای بهداشتی استان .

۵- نیروهای متخصص در خدمت بهداشتی استان کردستان

شرح تخصصی	۱۳۶۵	۱۳۶۴	۱۳۶۳	۱۳۶۲	۱۳۶۱
جمع	۲۰۱	۲۰۶	۱۷۹	۱۹۶	۱۹۸
پزشک	۱۸۸	۱۹۹	۱۶۷	۱۷۰	۱۴۴
دندانپزشک	۶	۱	۳	۱۴	۸
دکتران رومات	۵	۶	۷	۱۰	۱۰
بهدار	۲	-	۲	۲	۲

ماخذ: سازمان منطقه‌ای بهداشتی استان .

۵۶ - فعالیتهای مربوط به سالم سازی محیط در شهرستانهای استان کردستان ۱۳۶۵

شهرستان	با زدید اما کن	مدورگواهی بهداشت	با زدید مراکز تجهیز و فروش مواد غذایی	آزما بستر نمونه مواد غذایی	کشف مواد غذایی فاسد شده (کیلوگرم)
کل استان	۷۸۲۴	۳۴۵۸	۳۲۶۵۵	۴۸۴	۱۴۴۲
سنندج	۱۹۹۲	۱۷۶۲	۱۴۰۹۶	۱۲۵	۶۹۴
سقز	۳۰۹۷	۳۵۲	۷۶۰۶	۱۸	۱۶۷
پایانه	۶۱۷	۹۳	۱۱۷۸	۴	۳
مریوان	۶۳۷	۶	۱۰۳۴	۱۱	۲۲۲
قروه	۴۲۳	۴۷۴	۵۷۲۳	۱۰۴	۱۲۵
بیمار	۱۰۹۸	۷۷۱	۳۰۰۸	۲۲۲	۲۳۱

ماخذ: بهداشت محیط استان

۵۷ - تعداد کلینیکهای عمومی را دیبولوی - آزما بنگاه - نا روزانه - تزریقات و واکسیناسیون در شهرستانهای استان کردستان ۱۳۶۵

شهرستان	را دیبولوی	آزما بنگاه	نا روزانه	تزریقات و واکسیناسیون
کل استان	۱	۲	۲۸	۲۷
سنندج	۱	۲	۱۴	۲۰
سقز	-	-	۵	۵
پایانه	-	-	۲	۱
مریوان	-	-	۱	-
قروه	-	-	۲	۲
بیمار	-	-	۲	۲

ماخذ: سازمان منطقه‌ای بهداشتی استان

۵۸ - تعداد پزشکان و دندانپزشکان دارای مطب خصوصی در شهرستانهای استان کردستان ۱۳۶۵

دندانپزشک	پزشک			شهرستان
	متخصص	عمومی	جسم	
۱۸	۱۶	۳۱	۷۳	کل استان
۱۳	۱۳	۲۴	۵۰	سنندج
۱	۲	۶	۹	سقز
-	-	۱	۱	پانه
-	-	-	-	مروان
۱	-	۴	۵	نروه
۳	۱	۴	۸	بیجار

• مأخذ: سازمان منطقه‌ای بهداشتی استان

۵۹ - تعداد پزشکان دارای مطب خصوصی برحسب نوع تخصص در شهرستانهای استان کردستان ۱۳۶۵

شهرستان	داخلی	کودکان	چشم	گوشه و حلق و بینی	راد یوازی	فونسی	جراحی عمومی
کل استان	۳	۴	۱	۱	۱	۱	۵
سنندج	۲	۳	۱	۱	۱	۱	۴
سقز	-	۱	-	-	-	-	۱
بیجار	۱	-	-	-	-	-	-

• مأخذ: سازمان منطقه‌ای بهداشتی استان

بیماران در زمان زندگی و سلامت مسافرت بیمار	بیماران درمان شده	تشخیص در زمان		تعداد مبتلایان مشاهده شده	آزمایش خون انواع میکروب (تعداد)	باز بست			تعداد روستاهای باز بست شده	شهرستان
		محل ابتلا	داخل استان			خارج از استان	خانوار باز بست شده	جمعیت باز بست شده		
۲	۲۵	۱۱	۱	۲۸	۴۳۴۴۶	۸۶۳۷۲	۶۰۲۷۶۱	۱	۱۶۴۵	کل استان
۳	۲۰	۱۷	۱	۲۳	۱۵۲۸۲	۲۶۵۰۶	۱۶۱۱۶۳	۱	۴۶۳	سنندج
-	۱	۱	-	۱	۴۳۳۶	۱۲۵۳۶	۸۴۴۵۱	۱	۲۱۸	سقز
-	-	-	-	-	۱۲۲۶	۳۳۱۶	۲۶۸۷۹	۱	۱۱۸	پانه
-	۴	۱	۳	۴	۱۱۹۹۸	۱۸۲۵۳	۱۲۵۸۱۹	۱	۲۴۰	میران
-	-	-	-	-	۳۵۹۶	۱۲۳۱۲	۱۲۶۱۹۷	۱	۲۴۴	نروه
-	-	-	-	-	۷۰۰۸	۱۳۴۴۹	۷۷۷۳۶	۱	۲۸۲	بیمار

مانند - ریشه کنی مالاریا و بیماریز با بیماریهای واگیر در استان .



۶۱- تعداد افراد تحت پوشش بیمه های درمانی در شهرستانها و استان کردستان ۱۳۶۵

شهرستان	بیمه شدگان اصلی	بیمه شدگان اصلی و تبعی	بازنشستگان	مستمری - بگیران تامین اجتماعی
کل استان	۱۴۵۵۵	۴۶۲۸۵	۱۲۳	۱۸۷۱
سنندج	۹۲۱۷	۲۹۳۱۰	۱۲۳	۱۸۷۱
سقز	۲۵۴۷	۸۰۹۹	-	-
قروه	۱۶۰۴	۵۱۰۱	-	-
بیجار	۱۱۸۷	۳۷۷۵	-	-

• مأخذ - سازمان تامین اجتماعی استان .

۶۲- واحدهای سازمانی و درمانی سازمان تامین اجتماعی شهرستانهای استان کردستان ۱۳۶۵

شهرستان	تعداد شعبه	تعداد نمایندگی
کل استان	۲	۲
سنندج	۱	-
سقز	۱	-
قروه	-	۱
بیجار	-	۱

• مأخذ : سازمان تامین اجتماعی استان .

۶۳ - خانوارهای تحت حمایت واحد های حمایت از خانواده های بی سرپرست در شهرستانهای استان کردستان

شهرستان	جمع	فوت سرپرست	زندانی شدن سرپرست	ازکار - افتادگی سرپرست	طلاق	مفقود الاثر شدن سرپرست	سایر علل
کل استان	۴۳۲	۱۸۶	۱	۸۹	۱۲	۴	۱۴۰
سنندج	۱۸۸	۸۲	۱	۴۰	۵	۲	۵۸
سنز	۵۰	۲۱	-	۱۳	۲	۱	۱۳
بانه	۲۲	۸	-	۱۰	-	-	۴
مریوان	۱۳۱	۶۱	-	۱۴	-	-	۵۶
قروه	۲۴	۹	-	۹	۲	۱	۳
بیجار	۱۷	۵	-	۳	۳	-	۶

• مأخذ: اداره کل بهزیستی استان

۶۴ - میزان کمک های اداره کل بهزیستی به خانوارهای تحت پوشش در شهرستانهای استان - کردستان ۱۳۶۵ هزار ریال

شهرستان	تعداد خانوار	میزان کمک		
		جمع	نقدی	غیرنقدی
کل استان	۳۴۸۳	۲۴۶۶۰۰	۲۴۵۲۱۴	۱۳۸۶
سنندج	۱۴۴۴	۱۱۲۳۲۴	۱۱۱۱۲۵	۳۹۹
سنز	۵۷۴	۳۷۴۸۷	۳۷۱۸۲	۳۰۵
بانه	۵۵۳	۳۰۴۲۰	۳۰۱۶۴	۲۵۶
مریوان	۴۸۷	۲۷۴۷۶	۲۷۴۷۶	-
قروه	۲۷۵	۲۴۷۱۲	۲۴۵۶۱	۱۵۱
بیجار	۱۵۰	۱۴۱۸۱	۱۳۹۰۶	۲۷۵

• مأخذ: اداره کل بهزیستی استان

۶۵- پذیرفته شدگان و مرخص شدگان مراکز توانبخشی در شهرستانهای استان کردستان ۱۳۶۵

پذیرفته شدگان					شهرستان
چند معلولیتی	معلول جسمی	معلول ذهنی	غیر معلول	جسم	
۹۴	۷۲	۵۷	۳۳	۲۵۶	کل استان
۵۷	۴۴	۳۲	۱۴	۱۴۷	سنندج
۲۳	۱۴	۱۵	۱۷	۶۹	سقز
۷	—	—	—	۷	نقرو
۷	۱۴	۱۰	۲	۳۳	بیجار

۶۵- پذیرفته شدگان و مرخص شدگان ۰۰۰۰ دنباله

مرخص شدگان					شهرستان
چند معلولیتی	معلول جسمی	معلول ذهنی	غیر معلول	جسم	
۹۴	۴۸	۳۳	۳۵	۲۱۰	کل استان
۶۶	۴۶	۲۷	۱۶	۱۵۵	سنندج
۲۳	—	۳	۱۸	۴۴	سقز
۱	—	—	—	۱	نقرو
۴	۲	۳	۱	۱۰	بیجار

• مأخذ: بهزیستی استان

۶۶ - تعداد شرکتهای تعاونی شهری غیرکاری بر حسب نوع فعالیت در شهرستانهای استان -  
کردستان  
۱۳۶۵

شهرستان	جمع	مصرف	مسکن	اعتبار شهری	تهیه و توزیع	صنایع دستی
کل استان	۱۹۷	۳۶	۵۵	۳	۹۹	۴
سنندج	۱۱۶	۲۲	۳۸	۲	۵۱	۳
سقز	۲۷	۴	۸	-	۱۵	-
بانه	۱۰	۲	۲	-	۶	-
مریان	۱۲	۳	۱	۱	۷	-
نروه	۱۴	۲	۲	-	۱۰	-
بیجار	۱۸	۳	۴	-	۱۰	۱

ماخذ - مدیریت تعاون شهری استان .

۶۷ - میزان سرمایه شرکتهای تعاونی شهری غیرکاری بر حسب نوع فعالیت در شهرستانهای استان  
کردستان  
( هزارریال )

شهرستان	جمع	مصرف	مسکن	اعتبار شهری	تهیه و توزیع	صنایع دستی
کل استان	۷۸۲۷۷۴	۱۴۳۱۲۵	۲۵۸۱۶	۹۰۳۹	۶۰۳۳۴۰	۱۴۵۴
سنندج	۵۲۴۳۰۵	۷۴۴۶۱	۱۵۷۳۶	۸۷۷۱	۴۲۳۸۸۳	۱۴۵۴
سقز	۱۱۲۹۴۳	۱۲۶۲۳	۴۸۳۴	-	۹۵۴۸۶	-
بان	۱۵۲۶۶	۱۱۵۷۹	۲۶۲	-	۳۴۲۵	-
مریان	۲۹۵۹۳	۲۴۶۵	۲۱۰	۲۶۸	۲۶۶۵۰	-
نروه	۶۰۱۳۱	۲۲۲۱۱	۱۱۳۹	-	۳۶۷۸۱	-
بیجار	۴۰۵۳۶	۱۹۷۸۶	۳۶۳۵	-	۱۷۱۱۵	-

ماخذ - مدیریت تعاون شهری استان .

۶۸ - تعداد شرکتها و تعاونی شهری فیرکا رگری بر حسب نوع فعالیت در شهرستانهای

استان کردستان

۱۳۶۵

شهرستان	جمع	مصرف	مسکن	اعتبار شهری	تهیه و توزیع	صنایع دستی
کل استان	۳۹۹۴۰	۲۹۸۶۲	۴۹۰۰	۴۵۴	۴۶۷۴	۵۰
سنندج	۲۲۷۵۶	۱۶۴۷۳	۳۲۶۲	۳۲۷	۲۶۴۴	۵۰
سقز	۴۹۱۱	۳۵۲۸	۴۱۷	-	۹۶۶	-
پارنا	۲۰۸۳	۱۵۶۰	۱۹۷	-	۲۲۶	-
مریوان	۲۰۶۵	۱۶۳۴	۲۱۰	۱۲۷	۹۴	-
قروه	۴۲۲۹	۳۶۸۳	۳۱۵	-	۲۳۱	-
بیجار	۳۸۹۶	۲۹۸۴	۴۹۹	-	۴۱۳	-

ماخذ - مدیریت تعاون شهری استان .

۶۹ - تعداد شرکتها و تعاونی کالری بر حسب نوع فعالیت در شهرستانهای استان کردستان

۱۳۶۵

شهرستان	جمع	مصرف	مسکن
کل استان	۲۹	۲۰	۹
سنندج	۲۲	۱۴	۸
سقز	۲	۲	-
قروه	۲	۲	-
بیجار	۳	۲	۱

ماخذ - اداره کل کاروا مویراجتماعی استان .

۷۰ - میزان سرمایه شرکتهای تعاونی کارگری بر حسب نوع فعالیت در شهرستانهای استان  
کردستان ۱۳۶۵ (هزار ریال)

شهرستان	جمع	مصرف	سکن
کل استان	۱۴۴۷۴۴	۱۳۸۶۸۳	۶۰۶۱
سنندج	۱۱۸۸۷۸	۱۱۳۰۸۷	۵۷۹۱
سنز	۱۳۵۵۸	۱۳۵۵۸	-
قروه	۹۳۰۰	۹۳۰۰	-
بیجار	۳۰۰۸	۲۷۲۸	۲۷۰

• مأخذ: اداره کل کار و امور اجتماعی استان

۷۱ - تعداد اعضاء شرکت های تعاونی کارگری بر حسب نوع فعالیت در شهرستانهای استان  
کردستان ۱۳۶۵

شهرستان	جمع	مصرف	سکن
کل استان	۸۵۰۲	۷۹۲۷	۵۷۶
سنندج	۶۵۳۱	۵۹۷۱	۵۶۰
سنز	۷۲۶	۷۲۶	-
قروه	۸۶۶	۸۶۶	-
بیجار	۳۷۰	۳۵۴	۱۶

• مأخذ: اداره کل کار و امور اجتماعی استان

۷۲ - مشخصات عمده شرکت‌های تعاونی تحت پوشش مرکز گسترش خدمات تولیدی و عمرانی استان -  
کردستان ۱۳۶۵

تعداد اعضا فعال	وضع فعالیت				جمع شرکتها	شهرستان
	راكد	فعال				
		بهبه‌ر برداری نرسیده	بهبه‌ر برداری رسیده	جمع		
۶۷۸	۴۹	۵	۶۸	۷۳	۱۲۲	کل استان
۴۸۳	۳۱	۳	۴۰	۴۳	۷۴	سنندج
۲۶	۲	-	۶	۶	۸	سقز
۴	-	-	۱	۱	۱	پانه
۳۶	۶	۱	۳	۴	۱۰	مریان
۱۰۶	۷	۱	۱۵	۱۶	۲۳	نروه
۲۳	۳	-	۳	۳	۶	بیجار

• مأخذ: مرکز گسترش خدمات تولیدی و عمرانی استان

۷۳ - نحوه تامین سرمایه شرکت‌های تعاونی تحت پوشش مرکز گسترش خدمات تولیدی و عمرانی -  
استان کردستان ۱۳۶۵ (هزار ریال)

مبلغ باز پرداخت شده	مبلغ اعطاء شده	مبلغ وام تکمیل	مبلغ وام تصویبی در ابتدای فعالیت	شهرستان
۲۶۷۹۹۰	۱۷۶۰۹۱۴	۳۷۹۸۶۵	۱۴۳۴۶۸۹	کل استان
۱۹۲۶۸۳	۱۰۶۸۲۹۵	۲۵۵۵۸۹	۸۰۲۷۲۴	سنندج
۱۶۲۶۱	۷۷۵۴۳	۱۹۴	۷۸۹۲۰	سقز
۵۶۴	۳۸۹۴۴	۱۴۲۷۴	۲۴۶۷۰	پانه
۱۴۷۹۴	۷۳۶۲۷	۲۲۰۹۳	۵۵۱۶۰	مریان
۴۰۰۷۵	۴۵۷۵۷۳	۸۵۲۱۵	۳۷۶۷۰۶	نروه
۳۶۱۳	۴۴۹۳۲	۲۵۰۰	۴۶۵۰۹	بیجار

• مأخذ: مرکز گسترش خدمات تولیدی و عمرانی استان

۷۴ - دعاوی مطروحه در دادگاههای استان کردستان

۱۳۶۵

کیفری (۲)				کیفری (۱)				حوزه قضائی
مانده	مختومه	وارد	موجودی	مانده	مختومه	وارد	موجودی	
۷۵۶	۸۶۸۵	۸۷۴۵	۶۹۶	۱۸۹۹	۲۱۶۷	۲۳۹۹	۱۶۱۹	کل استان
۷۵۶	۸۶۸۵	۸۷۴۵	۶۹۶	۷۵۶	۳۵۱	۴۸۵	۵۷۴	سنندج
-	-	-	-	-	-	-	-	سقز
-	-	-	-	-	-	-	-	مریوان
-	-	-	-	۱۶۵	۶۵۳	۶۶۰	۱۵۸	نروه
-	-	-	-	۹۷۸	۱۱۶۳	۱۲۵۴	۸۸۷	بیجار

۷۴ - دعاوی مطروحه ۰۰۰۰۰ دنیاله

حقوقی (۲)				حقوقی (۱)				حوزه قضائی
مانده	مختومه	وارد	موجودی	مانده	مختومه	وارد	موجودی	
۲۲۷۰	۳۷۵۳	۵۱۶۸	۸۵۵	۳۳۸۴	۵۷۳۳	۵۲۵۵	۳۸۶۲	کل استان
۱۱۵۹	۲۷۵۱	۳۳۲۵	۵۸۵	۱۲۶۸	۳۱۵۲	۲۵۵۷	۱۸۶۳	سنندج
-	-	-	-	۱۰۷۴	۱۳۴۵	۱۵۸۰	۸۳۹	سقز
-	-	-	-	-	-	-	-	مریوان
۱۱۱۱	۱۰۰۲	۱۸۴۳	۲۷۰	۲۲۰	۶۵۲	۵۴۵	۳۲۷	نروه
-	-	-	-	۸۲۲	۵۸۴	۵۷۳	۸۳۳	بیجار

مأخذ: وزارت دادگستری - دفتر تشکیلات و بودجه و آمار.



۷۴- دعای مطروحه ۰۰۰۰۰ دنباله

مدنی خاص				حوزه قضائی
مانده	مختومه	وارد	موجودی	
۹۷۴	۳۱۶۹	۲۹۹۷	۱۱۴۶	کل استان
۶۸۳	۲۰۹۴	۲۱۳۴	۶۴۳	سنندج
۷۸	۵۳۰	۵۶۷	۴۱	سقز
۲	۳۰۰	۰	۳۰۲	مریان
-	-	-	-	نروه
۲۱۱	۲۴۵	۲۹۶	۱۶۰	بیجار

ماخذ: وزارت دادگستری - دفتر تشکیلات و بودجه و آمار.

۱۳۶۵

۷۵- دعای مطروحه در دادگاههای بخش مستقل استان کردستان

حقوقی (۲) مستقل					حوزه قضائی
کسر از موجودی	مانده	مختومه	وارد	موجودی	
۳۰۶	۲۴۳۹	۲۰۹۰	۲۶۵۰	۲۱۷۸	کل استان
-	۴۴۵	۴۵۵	۶۵۴	۲۴۶	پان
-	۱۴۶۵	۴۰۶	۵۶۰	۱۳۱۱	دیواندره
۳۰۶	۵۲۹	۱۲۲۹	۱۴۳۶	۶۲۱	کامیاران

ماخذ: وزارت دادگستری - دفتر تشکیلات و بودجه و آمار.

امور کیفری					حوزه قضائی
کسر از موجودی	مانده	مختومه	وارد	موجودی	
۲۷	۵۷۲۷	۱۹۲۸۵	۲۱۱۰۷	۴۳۲۷	کل استان
—	۴۱۸۸	۱۱۲۷۰	۱۲۷۲۷	۳۱۱۷	سنندج
—	۲۳۸	۲۹۳۴	۲۹۹۶	۱۸۵	سقز
—	۴۶۵	۳۶۱۵	۳۷۳۶	۳۴۴	نرسوه
۲۷	۸۳۶	۱۴۶۶	۱۶۴۸	۶۸۱	بیجار

۷۶ - دعای مطروحه در دادسراها ۰۰۰۰ دنیاله

امور محجورین				امور اجراء احکام				حوزه قضائی
مانده	مختومه	وارد	موجودی	مانده	مختومه	وارد	موجودی	
۶۶۲۶	۴۷۳	۱۱۰۹	۵۹۹۰	۲۲۵۷	۳۸۷۹	۴۱۱۹	۲۰۱۷	کل استان
۳۸۲۸	۲۱۳	۴۴۳	۳۵۹۸	۱۸۰۸	۲۳۵۶	۲۵۱۰	۱۶۵۴	سنندج
۱۷۲۳	۲۰۱	۵۰۱	۱۴۲۳	۱۵۶	۱۰۱۶	۱۰۲۷	۱۴۵	سقز
۴۲۶	۴۳	۹۴	۳۷۵	۱۰۲	۲۹۲	۳۲۹	۶۵	نرسوه
۶۴۹	۱۶	۷۱	۵۹۴	۱۹۱	۲۱۵	۲۵۳	۱۵۳	بیجار

مأخذ: وزارت دادگستری - دفتر تشکیلات و بودجه و آمار

۷۲ - تصادفات منتهیه لوت - جمع و خسارت در موزون استان - شهرستانی در شهرستانهای استان

شهرستان	موزون استان				موزون شهرستانی				موزون استان شهرستانی			
	جمع	لوت	خسارت	جمع	لوت	جمع	خسارت	جمع	لوت	جمع	خسارت	جمع
کل استان	۱۸۳۳	۴۱	۵۵۷	۱۳۳۲	-	۱۳۳۲	۹۷۱	۵۹۱	۱۳	۲۹۱	۲۰۹	-
منتهج	۱۱۱۱	۱۵	۳۷۰	۸۱۰	-	۸۱۰	۷۰۴	۲۵۱	۱۵	۱۱۴	۱۱۲	-
ملین	۳۳۹	۹	۱۴۸	۱۷۸	-	۱۷۸	۱۱۲	۱۷۱	۶	۹۲	۷۰	-
پایه	۱۴۹	۳	۳۱	۳۷	-	۳۷	۲۲	۲۲	۳	۹	۱۰	-
میرزان	۷۴	۱	۱۸	۳۴	-	۳۴	۲۰	۴۰	۱	۱۴	۲۰	-
نور	۲۱۲	۸	۸۳	۱۰۱	-	۱۰۱	۸۵	۱۰۷	۸	۶۲	۳۷	-
میهان	۵۷	-	۲۴	۵۷	-	۵۷	۳۳	-	-	-	-	-

ملاحظه - شهرستانی استان - پلستان را در استان شهرستانی استان

۷۸ - موقوفات شهرستانهای استان کردستان

۱۳۶۵

تعداد درقبضیات				تعداد موقوفات	شهرستان
مستقل غیر متصرفی	مستقل متصرفی	مزروعی غیر متصرفی	مزروعی متصرفی		
۱۸۵	۲۱۲۵	۱۳۴	۱۰۵۸	۳۳۲	کل استان
۱۴۰	۱۰۲۹	۱۳	۲۲۷	۱۵۵	سنندج
-	۵۵۵	-	۲۵	۲۰	سبز
-	۴۴۰	-	۴۱	۵۵	بانه
-	۵۶	-	۱۵۲	۶۴	مریوان
۴۵	۴۵	۱۲۱	۵۱۳	۲۹	سپهر

اداره کل اوقاف استان .

۷۹ - تعداد دجاج و دیگر ذواکخ ربا کشور شهرستانهای استان کردستان

۱۳۶۵

سوریه			حج عمره			حج متمم			جمع کل	شهرستان
زن	مرد	جمع	زن	مرد	جمع	زن	مرد	جمع		
۲۸	۲۸	۶۶	۱۰	۲۵	۴۵	۲۲۲	۶۳۹	۹۱۱	۱۰۲۲	کل استان
-	-	-	-	-	-	۱۵۶	۳۱۷	۴۷۳	۴۷۳	سنندج
۸	۱۳	۲۱	۷	۲۳	۳۰	۴۸	۱۱۳	۱۶۱	۲۱۲	سبز
-	-	-	۳	۱۲	۱۵	۲۵	۶۸	۹۳	۱۰۸	بانه
-	-	-	-	-	-	۱۶	۶۹	۸۵	۸۵	مریوان
۷	۱۴	۲۱	-	-	-	۱۷	۴۷	۶۴	۸۵	قروه
۱۳	۱۱	۲۴	-	-	-	۱۰	۲۵	۳۵	۵۹	سپهر

ماخذ - اداره کل اوقاف استان .

۱۳۶۰  
(هزار ریال)

۸- هزینه های آموزشی و اوقات شهرت های استان کردستان

شهرستان	جسم	عمرانی	اجتتامی	مذهبی	کمک به طلاب و مدرسين
کل استان	۸۳۷۳۰	۲۸۴۸۷	۳۱۱۹۰	۱۸۵۱۶	۴۵۳۷
سنندج	۴۵۴۴۹	۲۴۳۶۰	۱۳۲۵۳	۶۳۰۴	۱۵۳۲
سقز	۲۹۰۸۷	۹۱۹	۱۵۳۶۴	۱۰۰۵۹	۳۱۹۵
پاوه	۱۶۵	-	-	-	۱۶۵
مریوان	۵۵۱۳	۲۱۲۳	۲۱۷۳	۱۱۷۳	۴۵
بیمار	۲۵۱۶	۱۰۳۶	۴۰۰	۹۸۰	۱۰۰

ماخذ - اداره کل اوقات استان

۱۳۶۰

۸۱- تعداد سینما و تماشاگران در شهرستان های استان کردستان

شهرستان	تعداد سینما	تعداد تماشاگر
کل استان	۶	۳۶۵۹۹۲
سنندج	۱	۳۶۵۹۹۲
سقز	۱	-
پاوه	۱	-
مریوان	۱	-
قروه	۱	-
بیمار	۱	-

ماخذ - اداره کل ارشاد اسلامی استان

۲ تعداد کتب بخانه و کتابهای موجود در مراکز مختلف کتبخانه‌ها در شهرستانهای استان کردستان  
۱۳۶۰

شهرستان	تعداد کتب بخانه	تعداد کتب جلد	تعداد اعضا و نفر
کل استان	۱۰	۵۴۰۸۶	۶۳۷۷
سنندج	۴	۲۰۳۴۳	۳۹۹۳
سقز	۱	۹۵۱	۱۳۱۶
پایانه	۱	۸۷۵۳	۵۲۷
مریوان	-	-	-
قروه	۳	۱۵۴۴۰	۵۳۱
بمبار	۱	-	-

مأخذ - اداره کل ارشاد اسلامی استان .

میلگرد در هکتار کیلوگرم	تولید تن	سطح کاشت هکتار	نوع زراعت
۰۰۰	۰۰۰	۴۸۱۲۲۰	غلات
۰۰۰	۴۵۳۲۰۰	۴۳۷۰۰۰	گندم
۱۹۹۰	۸۳۶۰۰	۴۲۰۰۰	گندم آبی
۱۳۶	۳۶۹۶۰۰	۳۹۵۰۰۰	گندم دیمی
۰۰۰	۳۷۵۷۰	۴۴۲۰۰	جو
۱۷۵۵	۷۳۷۰	۴۲۰۰	جو آبی
۷۵۵	۳۰۲۰۰	۴۰۰۰۰	جودیس
۱۷۵۰	۲۸	۱۶	پنزیسج (شلتوک)
۱۵۰۰	۶	۴	سایر غلات
۰۰۰	۱۲۰۷۹	۲۳۳۰۵	حبوبات
۷۶۷	۱۶۶	۲۱۰	انواع لوبیا
۵۱۸	۱۱۷۳۱	۲۲۶۳۰	نخود و لپه
۰۰۰	۱۸۷	۴۶۵	سایر حبوبات
۰۰۰	۱۷۶۳۶	۱۹۵۳	سبزیجات
۱۱۶۹۰	۱۳۲۱۰	۱۱۳۰	سبب زمینی
۵۵۱۴	۱۹۸۵	۳۶۰	پیاز
۴۷۰۶	۸۸۹	۱۸۹	کوجه فرنگی
۰۰۰	۱۵۵۲	۲۷۴	سایر سبزیجات
۰۰۰	۲۲۲۸	۲۸۲	محصولات جالبزی
۰۰۰	۰۰۰	۳۰۴۷	نباتات صنعتی
۲۰۰۰۰	۲۴۰	۱۲	چغندر قند
۷۸۵	۱۲۱۰	۱۵۴۲	توتون و تنباکو

۸۳- سطح کاشت تولید و عملکرد ۰۰۰۰ دنباله

عملکرد در هکتار کیلوگرم	تولید تن	سطح کاشت هکتار	نوع زراعت
۷۴۰	۱۱۱۳	۱۴۹۳	دانه های روغنی
۰۰۰	۱۴۶۸۴۷	۵۱۳۴۸	نیاتات علوفه ای ( خشک )
۲۸۱۱	۱۲۲۲۶۷	۴۳۴۹۰	یونجه و اسپرس
۳۰۲۳	۲۱۲۸۰	۷۰۴۰	شپشدر
۴۰۳۴	۳۳۰۰	۸۱۸	سایر ( ذرت علوفه ای )

• مأخذ : اداره کل کشاورزی استان



۱۳۶۵  
(هکتار)

۸۴- سطح زیرکنت زراعت های سالانه در شهرستانهای استان کردستان

شهرستان	گدم			جو		
	جسم	آبی	دپسی	جسم	آبی	دپسی
کل استان	۴۲۷۰۰۰	۴۲۰۰۰	۳۹۵۰۰۰	۴۴۲۰۰	۴۲۰۰	۴۰۰۰۰
سنندج	۱۰۰۰۰	۱۶۰۰۰	۷۴۰۰۰	۱۲۶۷۰	۶۷۰	۱۲۰۰۰
سقز	۶۹۳۰۰	۱۲۳۰۰	۵۷۰۰۰	۱۴۶۵۰	۲۳۵۰	۱۲۳۰۰
بانه	۶۸۰۰	۲۳۰۰	۴۵۰۰	۱۸۰۰	۲۰۰	۱۶۰۰
مروان	۱۷۴۰۰	۳۹۰۰	۱۳۵۰۰	۴۹۵۰	۳۵۰	۴۶۰۰
قروه	۹۹۸۰۰	۳۸۰۰	۹۶۰۰۰	۴۸۱۰	۵۱۰	۴۳۰۰
بیجار	۱۵۳۷۰۰	۳۷۰۰	۱۵۰۰۰۰	۵۳۲۰	۱۲۰	۵۲۰۰

(هکتار)

۸۴- سطح زیرکنت ۰۰۰ دنباله

شهرستان	برنج (تیلون)	سایر فلات	حبوبات		
			جسم	نخودولپه	انواع لوبیا
کل استان	۱۶	۴	۲۳۲۰۰	۲۲۶۳۰	۲۶۵
سنندج	۳	-	۷۰۲۶	۶۷۱۰	۱۷۶
سقز	-	-	۱۳۳۳	۱۲۵۰	۵۳
بانه	-	-	۲۲۹۶	۲۲۸۰	۱۲
مروان	۱۳	۴	۳۸۴۶	۳۸۳۰	۱۲
قروه	-	-	۳۲۷	۲۳۵	۸۰
بیجار	-	-	۳۷۷	۳۲۵	۳۲

۸۴ - سطح زیرکشت ۰۰۰ دنیاله

(هکتار)

محصولات جالیسی	سبزیجات				شهرستان
	سایر	گوجه فرنگی	سیب زمینی	پیاز	
۲۸۲	۲۷۴	۱۸۹	۱۱۳۰	۳۶۰	۱۹۵۳ کل استان
۹۴	۱۳۹	۵۵	۲۸۰	۱۰۰	۵۷۴ سنندج
۲۲	۴۴	۱۷	۵۵	۳۸	۱۵۴ سقز
۳۵	۲۴	۳۸	۲۵	۱۲	۹۹ بانه
۴۲	۲۲	۴۵	۱۳۰	۵۰	۲۴۷ مروان
۶۴	۱۲	۱۲	۵۲۰	۱۱۰	۶۵۴ قروه
۲۵	۴۳	۲۲	۱۲۰	۵۰	۲۲۵ بیجار

۸۴ - سطح زیرکشت ۰۰۰ دنیاله

(هکتار)

نباتات علوفه ای				نباتات صنعتی			شهرستان
سایر	شبهدر	بونجه و اسپرس	جسم	دانه های روغنی	توتون و تنباکو	چغندر قند	
۸۱۸	۷۰۴۰	۴۳۴۹۰	۵۱۳۴۸	۱۴۹۳	۱۵۴۲	۱۲	۳۰۴۷ کل استان
۲۹۸	۲۶۵۰	۱۳۱۷۶	۱۶۱۲۴	۱۰	۷۵۰	۲	۷۶۲ سنندج
-	۱۰۰۰	۶۵۳۱	۷۵۳۱	۱۴۲۱	۲۸	-	۱۴۴۹ سقز
-	۵۹۰	۲۷۸۲	۳۳۷۲	۱۲	۱۶۴	-	۱۷۶ بانه
۲۰	۲۳۰	۵۲۰۱	۵۴۵۱	۲	۶۰۰	-	۶۰۲ مروان
۳۰۰	۱۳۷۰	۸۸۳۲	۱۰۵۰۲	۳۸	-	۱۰	۴۸ قروه
۲۰۰	۱۲۰۰	۶۹۶۸	۸۳۶۸	۱۰	-	-	۱۰ بیجار

• مأخذ: اداره کل کشاورزی استان

۱۳۶۵  
کیلوگرم

۸۵ - عملکرد هکتار برآوردی با لانه در شهرستان های استان کردستان

شهرستان	گندم		جو		برنج (شلتوک) ارزن	با برغلات ارزن
	آبی	دیمی	آبی	دیمی		
کل استان	۱۹۹۰	۹۳۶	۱۷۵۵	۷۵۵	۱۷۵۰	۱۵۰۰
سنندج	۲۰۰۰	۸۶۵	۱۷۹۱	۸۰۰	۲۰۰۰	-
سقز	۱۸۷۰	۸۰۷	۱۷۸۷	۸۰۰	-	-
پا نده	۲۲۱۷	۸۰۰	۱۶۰۰	۶۵۰	-	-
مریوان	۲۳۸۵	۸۱۵	۱۷۱۴	۷۲۲	۱۶۹۲	۱۵۰۰
قروه	۱۹۷۴	۱۱۹۸	۱۶۶۷	۷۰۲	-	-
بیجار	۱۸۱۱	۸۶۷	۱۶۶۷	۶۵۰	-	-

۸۵ - عملکرد هکتار .... دنباله

شهرستان	انواع لوبیا	نخود و لپه	با بر حبوبات	سبب زمینی	بباز	گونه فرنگی
کل استان	۷۶۷	۵۱۸	۵۱۲	۱۱۶۹۰	۵۵۱۴	۴۷۰۴
سنندج	۸۰۰	۵۰۹	۴۲۰	۱۰۱۴۲	۵۰۰۰	۶۰۰۰
سقز	۷۰۰	۴۹۱	۸۸۷	۷۱۸۲	۵۰۰۰	۵۰۰۰
پا نده	۷۵۰	۶۴۱	۶۶۷	۷۰۰۰	۵۰۰۰	۳۸۶۸
مریوان	۷۵۰	۵۳۰	۷۵۰	۸۰۰۰	۵۰۰۰	۳۴۸۹
قروه	۶۶۷	۵۴۰	۴۷۵	۱۵۰۰۰	۶۰۰۰	۵۰۰۰
بیجار	۷۰۰	۴۶۸	۳۴۴	۸۰۰۰	۶۰۰۰	۵۰۰۰

۸۵- عملکرد در هکتار ..... دنباله

شهرستان	چغندر قند	توتون و تنباکو	آفتابگردان	پنبه و ابریش	شکر	درت میلونهای
کل استان	۲۰۰۰۰	۷۸۵	۷۴۵	۲۸۱۱	۲۰۲۳	۴۰۲۲
سنندج	۲۰۰۰۰	۸۰۰	۱۰۰۰	۲۹۰۳	۲۰۰۰	۴۸۹۹
سقز	-	۱۰۰۰	۷۴۲	۲۰۵۱	۲۰۰۰	-
پایانه	-	۹۸۸	۱۱۶۷	۲۳۵۱	۲۰۰۰	-
مریوان	-	۷۰۰	۱۰۰۰	۱۲۵۱	۲۱۰۰	۲۰۰۰
قروه	۲۰۰۰۰	-	۶۵۸	۲۳۳۱	۲۱۰۰	۴۶۶۷
بیجار	-	-	۶۰۰	۲۱۰۳	۲۰۰۰	۲۰۰۰

ماخذ: اداره کل کشاورزی استان

۸۶- تولید زراعت های سالانه در شهرستانهای استان کردستان

۱۳۶۵  
(تن)

شهرستان	گندم			جو		
	جمع	آبی	دیی	جمع	آبی	دیی
کل استان	۴۵۳۲۰۰	۸۳۶۰۰	۳۶۹۶۰۰	۲۷۵۷۰	۷۲۷۰	۲۰۲۰۰
سنندج	۹۶۰۰۰	۳۲۰۰۰	۶۴۰۰۰	۱۰۸۰۰	۱۲۰۰	۹۶۰۰
سقز	۶۹۰۰۰	۲۳۰۰۰	۴۶۰۰۰	۱۴۰۴۰	۴۲۰۰	۹۸۴۰
پایانه	۸۷۰۰	۵۱۰۰	۳۶۰۰	۱۳۶۰	۳۲۰	۱۰۴۰
مریوان	۲۰۳۰۰	۹۳۰۰	۱۱۰۰۰	۲۹۲۰	۶۰۰	۲۳۲۰
قروه	۱۲۲۵۰۰	۷۵۰۰	۱۱۵۰۰۰	۲۸۷۰	۸۵۰	۲۰۲۰
بیجار	۱۳۶۷۰۰	۶۷۰۰	۱۳۰۰۰۰	۲۵۸۰	۲۰۰	۲۳۸۰

۸۶ - تولیدزراعت های سالانه ۰۰۰ دنیاله

( تن )

شهرستان	برنج ( شلتوک )	سایر فلات	حبوبات		
			جمع	نخودولبه	انواع لوبیا
کل استان	۲۸	۶	۱۲۰۷۹	۱۱۷۳۱	۱۶۱
سنندج	۶	-	۳۶۰۴	۳۴۱۸	۱۱۲
سقز	-	-	۴۶۱۰	۴۰۴۲	۲۱
بانه	-	-	۱۴۷۳	۱۴۶۲	۳
مریان	۲۲	۶	۲۰۴۲	۲۰۳۰	۳
قروه	-	-	۱۷۳	۱۲۷	۸
بیجار	-	-	۱۷۷	۱۵۲	۱۴

۸۶ - تولیدزراعت های سالانه ۰۰۰ دنیاله

تن

شهرستان	سبزیجات					محصولات جالیسی
	جمع	پیاز	سبب زمینی	گوجه فرنگی	سایر	
کل استان	۱۷۶۳۷	۱۹۸۰	۱۳۲۱۰	۸۸۹	۱۰۰۲	۲۲۲۸
سنندج	۴۴۴۴	۵۰۰	۲۸۴۰	۳۳۰	۷۷۴	۷۷۶
سقز	۹۰۶	۱۹۰	۳۹۵	۸۵	۲۳۶	۱۶۴
بانه	۵۱۰	۶۰	۱۷۵	۱۴۷	۱۲۸	۲۵۰
مریان	۱۵۹۷	۲۷۵	۱۰۴۰	۱۵۷	۱۲۵	۳۴۰
قروه	۸۶۰۰	۶۶۰	۷۸۰۰	۶۰	۸۰	۵۲۵
بیجار	۱۵۸۰	۳۰۰	۹۶۰	۱۱۰	۲۱۰	۱۶۸

۸۶ - تولید زراعت های سالانه ۰۰۰۰۰ دیناله

تن

شهرستان	نباتات علوفه ای			نباتات صنعتی			جمع	شهرستان
	سایر	شیدر	یونجه واسپرین	جسم	دانه های روغنی	توتون و تنباکو		
کل استان	۳۳۰۰	۲۱۲۸۰	۱۲۲۲۶۷	۱۴۶۸۴۷	۱۱۱۲	۱۲۱۰	۲۴۰	۲۵۶۲
سنتدج	۱۴۶۰	۷۹۰۰	۳۸۲۵۱	۴۷۶۶۱	۱۰	۶۰۰	۴۰	۶۰۰
سقز	-	۳۰۰۰	۱۹۹۲۸	۲۲۹۲۸	۱۰۰۵	۲۸	-	۱۰۸۳۰
بانه	-	۱۷۷۰	۶۵۴۱	۸۳۱۱	۱۴	۱۶۲	-	۱۷۶
مریان	۴۰	۷۱۳	۶۵۰۹	۷۲۶۲	۲	۴۲۰	-	۴۲۲
قنوره	۱۴۰۰	۴۲۴۷	۲۹۴۱۵	۳۵۰۶۲	۲۵	-	۲۰۰	۲۲۵
بیجار	۴۰۰	۳۶۰۰	۲۱۶۲۲	۲۵۶۲۲	۶	-	-	۶

مأخذ: اداره کل کشاورزی استان

۱۳۶۵-۱۳۶۰

۸۷ - سطح کاشت و تولید نباتات صنعتی در استان کردستان

هکتار-تن

سال	چغندر قند		توتون و تنباکو		دانه های روغنی	
	سطح کاشت	تولید	سطح کاشت	تولید	سطح کاشت	تولید
۱۳۶۵	۱۲	۲۴۰	۱۵۴۲	۱۲۱۰	۱۴۹۳	۱۱۱۲
۱۳۶۴	۱۰	۲۰۰	۱۳۰۸	۹۲۰	۱۶۴۸	۱۳۲۶
۱۳۶۳	۱۲	۲۴۰	۹۲۶	۷۸۶	۱۷۷۶	۱۲۴۶
۱۳۶۲	۱۲	۲۴۰	۲۳۲۰	۲۰۰۴	۲۹۵۸	۲۰۵۶
۱۳۶۱	۰۰۰	۰۰۰	۱۸۰۰	۲۱۳۴	۲۸۳	۲۶۰
۱۳۶۰	۰۰۰	۰۰۰	۱۸۰۰	۱۸۸۰	۱۷۳	۱۵۲

مأخذ: اداره کل کشاورزی استان

۱۳۶۰-۱۳۶۵  
هکتار-تن

۸۸ - سطح کاشت و تولید محصولات جالیزی در استان کردستان

تولید	سطح کاشت	سال
۲۲۲۸	۲۸۲	۱۳۶۵
۲۶۲۱	۳۵۲	۱۳۶۴
۰۰۰	۴۱۷	۱۳۶۳
۰۰۰	۳۳۷	۱۳۶۲
۲۸۲۲	۳۷۴	۱۳۶۱
۲۲۱۵	۳۰۳	۱۳۶۰

• مأخذ: اداره کل کشاورزی استان

۱۳۶۵  
(تن)

۹۹ - محصولات انواع کوردشیمیایی در شهرستانهای استان کردستان

شهرستان	جمع	اوره	فسفات آمونیم
کل استان	۱۴۵۹۱	۶۸۴۴	۷۷۴۷
سنندج	۲۵۹۹	۱۴۱۳	۱۱۸۶
سقز	۲۳۳۷	۱۲۰۰	۱۱۳۷
مریوان	۸۴۰	۴۸۵	۳۵۵
قروه	۵۹۲۴	۳۲۸۱	۲۶۴۳
بیجار	۲۸۹۱	۴۶۵	۲۴۲۶

• مأخذ - سازمان تعاون روستایی استان

۹ - ما شنبه های عمده رطایب در وقت کثا وری فرورفته بوده توسط نما پندگی بهنگاه توسعه ما شنبه های کثا وری در استان کردستان  
دریما لایه های مختلف دستگاه

سال	تراکتور	کما سن	کارت آهن	درباره	کوردی ش	بدریما ش	سما ش	تربیلر	قیفه مولدورزر	دستگاه تنظیم قلم	موتور پمپ آب
۱۳۵۶	۰۰۰	-	۶۸۳	۱۴۰	۲	۶	-	۵۳۱	۲	۰۰۰	-
۱۳۵۷	۴۶۰	-	۴۶۵	۶۶۱	۲	۱۷	-	۱۴۷	۲	۴۶۰	-
۱۳۵۸	۱۹۱	۱	۲۴۶	۷۷۱	-	۱۱	-	۷۸۱	-	۱۹۱	-
۱۳۵۹	۱۳۰	۲	۱۱۱	۳۷۱	۱	۶	۶	۳۲۱	۱	۱۳۰	-
۱۳۶۰	۱۳۴	۱	۸۱۳	۱۱۱	۲	۱۶	۱۱	۷۸	-	۱۳۴	-
۱۳۶۱	۷۸۰	۱	۵۶۷	۱۲	-	۷۸	۷۸	-	۲	۷۸۰	-
۱۳۶۲	۱۴۰	-	۳۵۱	۳۰	-	۱	۱۲	۷۸	۲۲	۱۴۰	-
۱۳۶۳	۱۳۴۳	۱۶	۹۰۴	۱۳	-	-	-	۱۳۷	۷	۱۳۴۳	۷
۱۳۶۴	۸۵۳	۱۳	۱۱۹۱	۱۷۳	-	-	-	۲۱۷	-	۸۵۳	۱۷
۱۳۶۵	۱۹۲	۱۸	۴۱۶	۳۱۱	-	-	-	۵۰۱	۱	۱۹۲	۹۰

ماخذ - بهنگاه توسعه ما شنبه های کثا وری استان



۹۱- فروش انواع ماشینهای کشاورزی در شهرستانهای استان کردستان  
(دستگاه) ۱۳۶۵

شهرستان	تراکتور	کمپاین	کا و آهن	دیسک	تربیلی	موتور- پمپ آب	تیغه بولدوزر
کل استان	۱۹۲	۱۸	۳۱۶	۱۱۴	۱۰۵	۹۰	۱
سنندج	۶۶	۲	۸۳	۲۴	۲۰	۲۵	-
سقز	۲۵	۱	۳۶	۴	۱۵	۵	۱
بانه	۵	-	۵	۵	۲	۲	-
مریوان	۲۳	۱	۲۳	۲۰	۶	۶	-
قروه	۵۳	۵	۱۲۸	۵۰	۴۵	۴۴	-
بیجار	۲۰	۴	۴۱	۱۱	۱۲	۸	-

ماخذ: دستگاه توسعه ماشینهای کشاورزی استان \*

۹۲- مساحت مراتع بازدیدشده و جنگلهای شهرستانهای استان کردستان  
(هکتار) ۱۳۶۶

شهرستان	مساحت مراتع بازدیدشده	مساحت جنگلهای ریبها
کل استان	۹۲۵۳۹	۱۲۵۰
سنندج	۴۳۵۴۰	۶۰۰
مریوان	-	۶۵۰
قروه	۳۱۱۴۹	-
بیجار	۱۷۸۵۰	-

ماخذ: سرچنگداری کل استان \*

۹۳ اقدامات انجام شده در زمینه آبخیزداری در شهرستانهای استان کردستان ۱۳۶۵

شهرستان	پانکست مازی متر	سد خشکه چینی متر مکعب	نهالکاری هکتار	بذر پاشی هکتار	جاده مازی کیلومتر	جمع آوری بذر کیلوگرم	کاشت گیاهی متر
کل استان	۲۶۷۳	۴۰۲۰	۲۲	۱۲	۴	۲۰۰۰	۵۰۰
سنندج	۲۶۷۳	۴۰۲۰	۲۲	۱۲	۴	۲۰۰۰	۵۰۰

ماخذ - سرچنگلداریکل استان .

۹۴ مساحت جنگلکاری و نهالستان و طرحهای جنگلکاری کل استان کردستان در سالهای مختلف

سال	جنگلکاری (هکتار)	احداث نهالستان (هکتار)	طرح جنگلکاری (دانه زاده و دوشاخه زاده)		
			تعداد	مساحت هکتار	بذر پاشی متر مکعب سالانه
۱۳۵۴	۵۳	-	۱	۱۰۰۰۰	۶۰۰
۱۳۵۵	۳۵	-	۱	۱۰۰۰۰	۴۰۰
۱۳۵۶	-	-	-	-	۶۸۵
۱۳۵۷	-	-	-	-	۷۶۳
۱۳۵۸	۲۰	-	-	-	-
۱۳۵۹	۱۲۱۵	-	-	-	-
۱۳۶۰	۷۸	-	-	-	-
۱۳۶۱	۱۴۴	-	-	-	-
۱۳۶۲	۴۸	۳۱۵	-	-	-
۱۳۶۳	۱۱۳۰	۱۳/۵	-	-	-
۱۳۶۴	۴۷۲	-	-	-	-
۱۳۶۵	۱۲۵۰	-	-	-	-

ماخذ - سرچنگلداریکل استان .

۱۳۶۰

۹۰ - شرکت های تعاونی روستایی شهرستان های استان کرمان

شماره ثبت	نام و سرنام خانگی	تعداد (متره)	سرمایه	تعداد دام ها	تعداد	شهرستان	مالیاتی	
							مبلغ (متره)	تعداد (متره)
۰۹۱۰۰۴	۳۳۳۸۸۱۰	۲۰۹۹۰۳۰	۲۳۷۲۰	۱۲۰۹۴۸۲	۱۳۰۵۷۴	۱۱۷	کل استان	
۱۴۴۲۰	۷۳۹۳۳۱	۰۳۱۳۰۰	۷۰۱۴	۳۳۱۸۱۹	۴۰۰۲۸	۳۷	سندج	
۰۳۴۰	۱۹۸۵۳۷	۱۷۰۷۹۰	۲۰۲۲	۱۰۴۰۶۰	۲۱۴۹۳	۱۷	گل	
۱۰۱۰۷	۲۹۱۲۸	۲۹۱۲۰	۳۰۰	۲۹۹۰۰	۸۴۷	۹	بانه	
۰۳۳۹۱	۱۰۲۹۲۹	۱۰۰۴۰۰	۱۷۱۱	۹۱۳۰۹	۲۰۶۰۱	۱۰	مریان	
۱۳۳۸۱۳	۳۱۱۳۹۰	۰۷۳۴۰	۱۳۱۳۹	۳۱۰۶۰۸	۲۴۳۰۷	۱۰	نروه	
۱۳۳۳۴	۳۳۷۶۹۰	۳۳۸۲۰	۹۴۸۴	۳۴۳۸۱	۲۰۲۹۸	۲۴	سپهر	

مالیات بر درآمد تعاون روستایی استان \*

۱۶- تعداد درمبلغ و اسباب پرداختی و وصولی با نك كش و رزی استان كردستان در سالها مختلف  
هزار ریال

شرح	۱۳۶۵	۱۳۶۴	۱۳۶۳	۱۳۶۲	۱۳۶۱
تعداد درام	۶۲۶۶	۶۳۱۲	۶۵۰۴	۱۷۰۹۴	۱۱۵۷۳
مبلغ وام پرداختی	۴۴۰۸۶۳۰	۴۹۰۵۷۲۳	۴۲۴۵۱۷۵	۶۵۷۲۵۰۱	۳۸۱۹۲۵۸
مبلغ وصولی وام	۴۹۸۵۱۰۱	۲۵۴۵۰۰	۴۵۴۹۲۳۸	۲۹۷۲۹۸۷	۳۱۷۹۲۰۶

ماخذ- با نك كش و رزی استان .

۱۷- مبلغ و اسباب پرداختی با نك كش و رزی استان كردستان بر حسب نحوه مصرف در سالها مختلف  
هزار ریال

نوع مصرف	۱۳۶۵	۱۳۶۴	۱۳۶۳	۱۳۶۲	۱۳۶۱
جمع	۴۴۰۸۶۳۰	۴۹۰۵۷۲۳	۴۲۴۵۱۷۵	۶۵۷۲۵۰۰	۳۸۱۹۲۵۸
مصارف جاری كش و رزی	۳۳۱۰۱۷	۲۴۸۳۳۳	۲۲۶۹۲۹	۳۱۷۳۷۰۰	۱۶۳۴۷۰۴
آسیب رزی - قنوات و خرچاه	۴۹۰۰۵۱	۳۹۴۶۹۲	۴۴۱۷۰۷	۴۱۹۰۰۲	۲۳۶۹۱۲
احداث بناات	۹۶۸۶۵	۹۱۵۷۱	۲۳۶۹۹	۱۰۱۰۶۸	۲۲۱۲۵
باخته بنا و تأسیسات عمومی	۲۱۰۹۳۰	۳۸۷۳۳۴	۲۳۵۲۷۵	۴۳۵۶۶۰	۳۳۸۹۹۰
بنا مداری و بنا مهوری	۶۷۵۹۰۷	۳۹۶۰۹۰	۴۰۲۵۰۹	۲۲۹۱۳۰۰	۱۳۴۵۱۳۵
پرورش طیور	۲۳۷۵	۲۴۶۰	۸۱۷۸	-	۳۶۶۰
خرید تراكتور	۶۶۷۵۴۶	۱۵۰۴۴۲۱	۱۳۸۹۷۹۱	۶۰۱۴۳۰	۲۸۰۴۵۲
قا لبها فی و بنا بیج دستی	۱۲۵۴۴	-	۳۸۷۵	۱۵۴۱۰	۱۳۳۹۶
شرکتها ی تعاونی - روستا ئی	۱۸۳۹۰۰۰	۱۸۱۲۵۰۰	۱۴۰۰۰۰۰	-	-
با بر مصرف	۸۱۴۹۵	۶۷۳۳۳	۳۳۲۱۲	۲۴۹۲۵	۲۲۹۸۳

ماخذ- با نك كش و رزی استان .

۱۳۶۰  
(راس)

۹۸ - نامهای ثبت شده در حوزه عملی شهرهای استان کردستان (۱)

گیا و گویا لسه		بزرگساله		گوسفند و بوسه		
لاشه قا بل مصرف	کل کشتار	لاشه قا بل مصرف	کل کشتار	لاشه قا بل مصرف	کل کشتار	
۲۷۲۳۶	۲۷۴۱۳	۲۳۶۴۰	۲۳۸۷۰	۵۵۲۱۳	۵۵۸۲۳	کسل استان
۱۰۴۰۸	۱۰۵۶۴	۱۰۶۷۹	۱۰۷۹۴	۳۶۰۹۲	۳۶۳۹۳	شهرستان سنندج
۱۳۱۳۲	۱۳۲۳۳	۱۲۳۹۶	۱۲۴۸۳	۲۹۰۶۲	۲۹۲۰۰	شهرهای سنندج
۱۴۱۰	۱۴۴۰۰	۲۸۹۴	۲۹۱۱	۳۶۹۲	۳۷۶۲	شهرهای ریگا سار
۸۶۶	۸۸۶	۳۸۹	۴۰۰	۳۳۳۸	۳۴۳۶	شهرهای ریگا سار
۸۸۲۸	۸۹۰۴	۴۶۹۰	۴۷۹۱	۵۲۷۳	۵۳۷۲	شهرستان سنز
۸۸۲۸	۸۹۰۴	۴۶۹۰	۴۷۹۱	۵۲۷۳	۵۳۷۲	شهرهای سنز
۱۹۸۸	۱۹۹۳	۳۶۰	۳۷۴	۵۳۹۰	۵۶۱۰	شهرستان قروه
۸۰۹	۸۱۲	۱۹۹	۲۱۲	۳۷۹۶	۴۰۱۲	شهرهای قروه
۹۳۹	۹۳۱	۱۳۷	۱۳۸	۵۷۸	۵۸۲	شهرهای دهگلان
۲۵۰	۲۵۰	۲۴	۲۴	۱۰۱۶	۱۰۱۶	شهرهای سریش آباد
۱۰۰۲	۱۰۰۲	۲۹۱۶	۲۹۱۶	۸۴۵۸	۸۴۵۸	شهرستان بیجار
۱۰۰۲	۱۰۰۲	۲۹۱۶	۲۹۱۶	۸۴۵۸	۸۴۵۸	شهرهای بیجار

(۱) - شهرهای بیانه و میوان آمارنگاشته اند.

ماخذ - شهرهای استان - سازمان برنامه و بودجه استان - استخراج دستی.

۹۹ - نامه های دبیرخانه در حوزه عمل شهرهای استان کردستان (۱) بر حسب ماه (راس) ۱۳۶۵

ماه	گولفندوسره		سزوبزغاله		گا روگومالسه	
	کل کشتار	تعداد قابل مصرف	کل کشتار	تعداد قابل مصرف	کل کشتار	تعداد قابل مصرف
جمع سال	۵۵۸۲۳	۵۵۲۱۳	۲۳۸۷۵	۲۳۶۴۵	۲۷۴۶۳	۲۷۲۳۶
بهار	۲۴۲۸۳	۲۴۰۰۶	۴۸۶۸	۴۷۹۸	۷۸۱۷	۷۷۵۰
فروزمین	۸۴۲۹	۸۴۰۹	۱۰۰۱	۹۹۹	۲۹۴۰	۲۹۱۸
اردیبهشت	۸۷۵۱	۸۷۲۵	۱۵۵۴	۱۵۴۴	۲۷۴۷	۲۷۲۲
خرداد	۷۱۰۳	۶۸۷۲	۲۳۱۳	۲۲۵۵	۲۱۳۰	۲۱۱۰
تاسفان	۱۳۲۰۱	۱۳۰۳۱	۱۰۵۴۹	۱۰۵۱۷	۵۲۶۸	۵۲۰۳
تیسر	۶۲۱۵	۶۱۴۵	۲۷۳۱	۲۷۲۲	۱۷۸۱	۱۷۶۵
مرداد	۳۵۶۴	۳۵۰۹	۳۷۳۹	۳۷۲۸	۱۷۷۰	۱۷۵۴
شهریور	۲۴۲۲	۲۳۷۷	۴۰۷۹	۴۰۶۷	۱۴۰۹	۱۳۸۴
پاکیز	۶۵۰۲	۶۳۰۵	۶۸۹۸	۶۸۰۲	۷۱۱۹	۷۱۱۸
مهر	۱۳۹۹	۱۳۸۲	۲۸۵۴	۲۷۷۱	۱۸۵۲	۱۸۲۹
آبان	۲۵۸۶	۲۵۱۲	۲۸۱۷	۲۸۱۳	۲۵۶۸	۲۵۵۱
آذر	۲۵۱۷	۲۴۱۱	۱۲۲۷	۱۲۱۸	۲۶۹۹	۲۶۴۸
زمستان	۱۱۸۴۷	۱۱۸۷۱	۱۵۶۰	۱۵۲۸	۷۲۵۹	۷۱۵۵
دی	۳۹۴۳	۳۹۹۸	۷۶۰	۷۴۲	۳۶۵۴	۳۵۸۰
بهمن	۳۳۹۲	۳۳۷۵	۴۵۴	۴۴۲	۲۰۸۷	۲۰۷۰
اسفند	۴۵۱۲	۴۴۹۸	۲۴۶	۲۴۴	۲۵۱۸	۲۵۰۵

(۱) - شهرهای با نه و مریوان آمار شده اند

ماخذ - شهرهای استان - سازمان برنامه و بودجه استان - استخراج دستی

۱۰۰ - تعداد ذرات و میانگین وزن لانه یک رأس را انواع عام دام پشمی در محوز شهرستان شهریه رسیده استان کرمان

کاکوپا لانه			سوزن زغالانه			گوسفند سوزنی			سال
میانگین وزن یک لانه (کیلوگرم)	وزن (کیلوگرم)	تعداد (رأس)	میانگین وزن یک لانه (کیلوگرم)	وزن (کیلوگرم)	تعداد (رأس)	میانگین وزن یک لانه (کیلوگرم)	وزن (کیلوگرم)	تعداد (رأس)	
۷۵/۱	۲۰۵۱۱۵۱	۲۷۲۳۱	۱۷/۱	۴۰۴۹۱۰	۲۳۳۴۵	۲۱/۵	۱۱۸۹۲۳۴	۵۵۲۱۳	(۱) ۱۳۶۵
۸۰/۵	۲۱۳۸۹۲۰	۳۳۶۵۰	۱۵/۴	۵۸۸۱۶۸۷	۳۸۱۱۱	۱۸/۵	۱۸۴۲۴۱۷	۹۹۳۵۷	(۱) ۱۳۶۴
۸۰/۹	۲۷۱۹۲۱۸	۳۳۱۳۷	۱۵/۳	۵۴۲۵۸۷	۲۵۴۶۸	۱۹/۲	۲۴۹۰۲۴۱	۱۲۹۲۹۴	۱۳۶۳
۷۸/۳	۲۲۹۴۱۵۷	۳۰۵۸۹	۱۴/۴	۴۱۱۵۵۲	۲۳۰۱۵	۱۷/۹	۲۳۹۹۵۴۸	۱۲۳۹۰۴	۱۳۶۲
۶۵	۱۲۹۲۱۴۴	۱۹۸۸۴	۱۵/۴	۵۱۴۱۶۱	۲۳۵۳۷	۱۹/۴	۱۹۶۴۳۸۵	۱۰۱۱۵۱	۱۳۶۱
۶۴/۹	۱۰۰۰۲۰۱	۱۵۴۰۳	۱۵/۲	۴۵۷۰۵۷	۲۰۰۲۷	۱۸/۳	۱۸۰۸۴۹۰	۹۸۷۶۹	۱۳۶۰
۶۸/۹	۱۱۵۱۸۰۲	۲۳۹۲۳	۱۲/۱	۳۷۵۴۹۸	۲۳۷۰۵	۱۸/۵	۲۰۱۰۴۱۵	۱۰۸۹۶۰	۱۳۵۹
۵۷/۷	۱۵۵۲۵۵۱	۲۱۹۲۸	۱۲/۰	۲۹۱۰۵۴	۳۴۳۴۴	۱۹/۴	۱۸۳۹۶۰۷	۹۴۸۲۱	۱۳۵۸
۶۶/۲	۱۱۹۲۱۰۷	۱۸۰۲۰	۱۶/۳	۲۲۹۵۴۲	۱۴۰۹۵	۲۰/۹	۱۵۴۴۵۸۷	۷۳۷۸۹	۱۳۵۷
۷۰/۰	۱۹۰۲۴۷۲	۲۷۲۴۰	۱۵/۵	۴۷۱۵۵۰	۲۰۴۱۷	۲۰/۹	۲۲۷۷۹۱۱	۱۰۸۲۰۱	۱۳۵۶
۸۲/۸	۲۰۳۰۹۰۰	۲۴۵۱۷	۱۷/۵	۵۲۸۱۶۷	۲۳۸۹۳	۲۲/۶	۲۱۱۲۶۲۷	۹۳۵۵۸	۱۳۵۵

(۱) - استخراج دستی در زمان سوزن ماه سوزن استان •  
 ملاحظه - مرکز آمار ایران •

۱۰۱- متوسط قیمت رسمی خرد و فروش یک کیلوگرم گوشت انواع دام ذبح شده در مرکز استان کردستان به تفکیک فصل ۱۳۶۵ ریال

انواع دام	متوسط کل	بهار	تابستان	پائیز	زمستان
گوسفند و بیره	۱۲۹۰ /۰	۱۲۱۶ /۷	۱۳۲۶ /۷	۱۲۱۶ /۷	۱۴۰۰ /۰
بز و بزغاله	۱۲۸۷ /۵	۱۲۱۶ /۷	۱۳۱۶ /۷	۱۲۱۶ /۷	۱۴۰۰ /۰
گاو و گوساله	۱۱۳۳ /۳	۱۰۵۰ /۰	۱۲۰۰ /۰	۱۰۸۳ /۳	۱۲۰۰ /۰

ماخذ: شهرداری سنندج

۱۰۲- توزیع قند و شکر بر حسب ماه در استان کردستان ۱۳۶۵

ماه	قند			شکر		
	۱۳۶۵	۱۳۶۴	۱۳۶۳	۱۳۶۵	۱۳۶۴	۱۳۶۳
کل سال	۱۵۳۷۹	۱۵۹۷۵	۱۳۴۷۵	۷۰۶۱	۷۵۲۱	۶۰۱۸
فروردین	۱۰۴۴	۱۰۴۲	۷۵۲	۴۵۵	۵۲۹	۳۵۷
اردیبهشت	۱۵۲۱	۱۳۹۹	۱۳۸۱	۶۹۳	۷۱۴	۵۸۵
خرداد	۱۱۵۳	۱۵۸۴	۱۹۰۱	۶۳۴	۶۷۵	۵۵۷
تیر	۱۱۰۲	۱۲۴۵	۷۱۷	۶۴۲	۵۷۴	۳۶۱
مرداد	۱۵۹۷	۱۱۷۵	۹۹۳	۶۰۲	۸۰۵	۵۳۸
شهریور	۱۱۲۵	۱۱۶۲	۹۱۵	۵۰۷	۵۶۴	۴۶۶
مهر	۱۱۰۸	۱۲۲۵	۱۲۷۵	۵۱۹	۵۶۰	۵۷۹
آبان	۱۲۵۶	۱۳۱۳	۱۳۱۵	۴۶۹	۵۹۸	۶۲۹
آذر	۱۸۵۷	۱۶۶۵	۱۰۲۲	۸۳۹	۶۱۲	۴۷۵
دی	۱۷۵۹	۱۳۷۴	۱۰۰۸	۷۱۸	۶۷۶	۵۴۰
بهمن	۷۸۳	۱۴۲۱	۱۲۲۵	۲۰۷	۵۶۶	۴۹۴
اسفند	۱۰۷۴	۱۳۷۰	۹۷۱	۷۷۶	۶۴۸	۴۱۷

ماخذ: اداره کل قند و شکر استان



۱۰۳- آمار معادن در حال بهره برداری استان کردستان

(تن - هزارریال) ۱۳۶۵

نوع معدن	مقدار کل استخراج	ماده معدنی بعد از باطله برداری		مزد و حقوق بگیران		مزد و حقوق پرداختی (۱)	
		مقدار	ارزش	کل کارکنان	کارکنان استخراج	کل کارکنان	کارکنان استخراج
مرمر	۹۵۰	۹۵۰	۱۰۶۵	۱۴	۱۱	۷۶۸۰	۶۶۰۰
مرمریت	۲۵۷۴۶۶	۲۵۷۴۶۶	۳۷۷۵۳۴	۱۸۸	۱۰۵	۵۹۱۲۰	۴۰۸۰۰
سنگ لاشه	۴۴۵۰۰	۴۴۵۰۰	۲۱۷۳۰	۱۱۴	۹۸	۲۷۲۰	۷۲۰
سنگ گچ	۳۹۷۵۰	۳۲۲۵۰	۵۹۷۰۰	۲۲	۱۵	۶۸۵۰	۴۸۵۰
نمک آبی	۷۲۵۰	۷۲۵۰	۱۹۶۰۰	۲۸	۱۴	۸۴۰۰	۴۲۰۰

(۱) - تعدادی از معادن بوسیله اهالی استخراج میشود که اطلاعات مربوط به مزد و حقوق پرداختی

- کارکنان در جدول درج نشده است
- مأخذ: اداره کل معادن و فلزات استان

۱۳۶۴ هزار ریال  
 (۱- خلاصه آمار کارگاههای بزرگ صنعتی استان کردستان بر حسب رشته های فعالیت ( با معدن ثابت )

ردیف	سرمایه کل	تغییرات روزانه موجودی اعتبار	ارزش افزوده	مکانها	تعداد	عده مزدو حقوق بگیران			تعداد	فعالیت
						کارگر	کارمند	جمع		
۱۴۵۸	۷۳۳۳۱	۲۲۰۳۶۶	۸۱۹۴۷۸	۱۱۱۳۷۹۵	۱۹۸۳۳۲	۹۷۹	۷۸	۱۰۵۷	۴۷	چشم
۶۶۷۰۶		۱۲۵۰۰	۱۲۱۱۳۳	۴۱۵۵۱۹	۵۳۶۶۵۲	۱۳۰	۱۹	۱۴۹	۱۵	صنایع مواد غذایی، آرایشی و بهداشتی
۱۹۳۳۷		۱۸۲۰۲۲	۳۳۲۹۹۶	۳۷۸۷۲۷	۷۱۷۰۰۴	۴۴۴	۲۰	۴۶۴	۴	صنایع نساجی، پوشاک و چرم
۰		۰	۲۰۲	۵۳۳	۷۳۵	۱	۰	۱	۱	صنایع چوب و محصولات چوبی
۴۳۳		۰	۱۶۷۸۵	۱۰۵۱۸	۳۷۳۷۵	۲۲	۲	۲۴	۲	صنایع کاغذ، مقوا، چاپ و مطبوعاتی
۱۴۳۱		۰۳۵۹	۲۰۷۷۹	۱۶۹۱۱	۴۷۷۶۹	۱۶	۴	۲۰	۱	صنایع شیمیایی
۱۸۲۶۵		۲۳۳۰۷	۲۸۰۷۸۶	۱۶۰۰۲۹	۴۴۰۸۱۶	۲۴۷	۲۰	۳۶۷	۱۶	صنایع محصولات معدنی غیر فلزی (سنگ) و فرآورده های نفت و ذغال سنگ (
۲۸۴۰۷		۷۸۹۶	۴۶۸۵۴	۱۳۰۴۶۹	۲۱۷۳۲۲	۱۱۹	۱۳	۱۳۲	۸	صنایع محصولات و ماشین آلات فلزی - فلزی

مأخذ: مرکز آمار ایران - نتایج آمارگیری از کارگاههای بزرگ صنعتی .

## مزار دهسال

ارزش مواد اولیه خارجی مصرف شده	برداشت بابت خدمات صنعتی	آب خریداری شده	هزینه خریداری شده	سخت مصروفی	مواد مطلوبه مصرفی	جمع ارزش نامه ها	تفصیلات
۷۸۷۳۱	۲۲۰۹۲	۷۴۴۸	۱۹۶۵۸	۱۴۸۲۱	۱۰۴۸۷۶	۱۱۱۲۲۹۵	جمع
۱۸۴۴۸	۱۱۱۲۲	۲۵۲۵	۸۵۲۴	۲۹۰۰	۲۸۹۸۸۷	۴۱۵۵۱۹	منابع مواد دفلا شایسته میدنیها و نخسای نیهای
۱۱۹۲۶	۵۲۴۲	۹۱	۶۵۰۸	۲۲۸۴	۳۶۴۱۱۱	۳۷۸۷۳۷	منابع نسای پوسته ک و چرم
۰	۷۰	۰	۱۷۷	۱	۲۸۵	۵۲۲	منابع چوب و محصولات چوبی
۱۰۰۰	۱۰۱	۲۸	۲۴۵	۲۴	۱۰۰۰۰	۱۰۵۱۸	منابع کاه فدای مقراضه چاپ و صنایع نسای
۱۰۹۲۴	۲۵۴	۰	۲۵۰	۲۲۱	۱۶۱۵۷	۱۶۹۹۰	منابع شیمیایی نسای
۰	۲۱۳۷	۴۶۵۷	۳۷۸۰	۶۱۷۶	۱۴۲۳۷۹	۱۶۰۰۲۹	منابع محصولات معدنی غیر فلزی (سرمه) فراورده های نفت و دفلا لسنکه (
۲۰۹۲۹	۱۴۶۶	۱۳۶	۱۱۲۲	۳۷۳۷	۱۲۵۰۰۶	۱۲۰۴۲۹	منابع محصولات و ماشین آلات فلزی فابریکی

ماخذ: مرکز آمار ایران - نتایج آمارگیری از کارگاه های بزرگ صنعتی .

۱۰۶ - ارزش متا نشده ها درگاه های بزرگ صنعتی استان کردستان برحسب رشته های فعالیت ( با معنای بیت )

۱۳۶۴  
مهرنامه ل

تصمیمات	ارزش اموال	درآمدات	ارزش تولیدات	جمع ارزش	فعالیت
۶۴۹۸	۷۰	۱۰۴۳۲۹	۱۸۷۱۳۷۴	۱۹۸۲۷۰۳	جمع
•	•	۸۸۰۴۶	۴۴۸۱۰۶	۵۳۶۱۵۲	صنایع مواد دغنا شنی، آذین مهندسیها و دیگران
۴۱۹۸	•	۲۶۴۰	۷۰۴۸۶۵	۷۱۱۲۰۴	صنایع نساجی، پوشاک و چرم
•	•	•	۷۳۵	۷۳۵	صنایع چوب و محصولات چوبی
•	•	۳۶۶۳	۳۳۶۱۳	۳۷۲۷۵	صنایع کاغذ، عکاسی، چاپ، رنگرزی
•	•	•	۴۷۷۶۹	۴۷۷۶۹	صنایع شیمیایی
۳۳۰۰	•	۷۷۶۶	۴۳۰۲۹۰	۴۴۰۸۱۶	صنایع محصولات معدنی غیر فلزی (سجریلر و دیگران) نفی و ذغالی سنگ
•	۷۰	۱۷۵۰	۲۱۰۴۹۷	۲۱۲۲۴۷	صنایع محصولات و مواد شیمیایی فلزی فایبرستیکی ماخذ - مرکز آمار ایران - صنایع آمارگیری از کارگاه های بزرگ صنعتی

۱۳۲۴ هجری قمری  
 ۱۰۷ - ا قلام دریا فنی و بردا فنی با بت خدمات صنعتی درکارها ی بزرگ صنعتی استان کردستان ( جامعہ ثابت )

دریا فنی	دریا فنی			جمع	نوع لیست
	همل کالا	کار کتوری	جمع		
۲۲۰۹۲	۱۸۷۶	۹۴۴۱۳	۱۰۴۲۸۹	جمع	
۱۱۱۲۲	۲۱۴۰	۸۷۴۰۶	۸۸۵۴۶	منا بیع مواد فلزا ئی آغا مہدینہا ودفا نہات	
۵۲۴۳	۰	۲۶۴۰	۲۶۴۰	منا بیع نسا جی ہوتا ک وچرم	
۷۰۰	۰	۰	۰	منا بیع چوب و محصولات چوبی	
۱۰۱	۰	۲۶۱۳	۲۶۱۳	منا بیع کا فلڈ مقوا چاپ و مطا ئی	
۳۵۴	۰	۰	۰	منا بیع شہیا ئی	
۳۱۳۷	۷۷۲۶	۰	۷۷۲۶	منا بیع محصولات معدنی لہر فلزی ( ہجر لہر) وردہ ما ی نکت و دفا لہنگہ )	
۱۴۶۶	۰	۱۷۵۵	۱۷۵۵	منا بیع محصولات و ما شین آلات فلزی فا ہریکی	

مرکزاً ما را ہران - نسا بیع آما رگہری ازکارها ی بزرگ صنعتی .



۱۳۶۴ هـ.ز در بهار ( - ) ارقام در برهه فنی و پرداخت فنی با بیت خدمات صنعتی در کارگاههای بزرگ صنعتی استان کردستان ( جامعه ثابت ) ۰۷

بردها فنی با بست فنی تعمیرات جز وسرویس	در بهه فنی			جمع	فعا لیست
	حمل کالا	کار کنتر فنی	جمع		
۲۲۰۹۲	۹۸۶۶	۹۴۴۶۳	۱۰۴۳۲۹	جمع	
۱۱۱۲۲	۲۱۴۰	۸۶۴۰۶	۸۸۵۴۶	منا بیج موا دفنا فنی آغا میدنننبا ودنا فنا ت	
۵۳۴۳	•	۲۶۴۰	۲۶۴۰	منا بیج فنا بی برشا ک وجرم	
۷۰	•	•	•	منا بیج چوب ومحمولات چوبس	
۱۰۱	•	۲۶۶۳	۲۶۶۳	منا بیج کا فلا مقورا چاپ وصفا فنی	
۳۵۴	•	•	•	منا بیج فیمبیا فنی	
۲۱۳۷	۷۷۲۶	•	۷۷۲۶	منا بیج محمولات معدنی فیرفلزی ( بجز فلزا ورده های نفت ودنلا لسنکه )	
۱۴۶۶	•	۱۷۵۰	۱۷۵۰	منا بیج محمولات وما فین آلات فلزی فاسرینکی	

مرکز آما را بران - فنا بیج آما رگسیری از کارگاههای بزرگ صنعتی •

۰۸ - ارزش موجودی آنها رکارها ی بزرگ صنعتی استان کردستان ( جامع ثابت )

موا دا ولبه ملزومات وسوخت	آخر اسفند ۶۴			اول فروردین ۶۴			فعا لیت
	محمولات نا تمام	محمولات آما ده فروش	جمع	محمولات نا تمام	محمولات موا دا ولبه ملزومات وسوخت	جمع	
۱-۹۶۴۲	۱۷۸۰۱	۲۲۸۹۲۷	۳۰۶۳۷۰	۱۱۳۰۳	۶۲۰۴۹	۶۳۳۰۲	جمع
.	.	۱۲۰۰۰	۱۲۰۰۰	.	.	.	منا بیع موا دفنا شی آما میهنها ودفا نهبات
۹۳۳۰۶	۱۰۰۰۱	۱۷۲۴۱۳	۲۸۱۳۷۰	۱۱۳۰۳	۰۰۶۶۴	۲۷۲۸۲	منا بیع نسا جی بوئانک وجرم
.	.	.	.	.	.	.	منا بیع چوب ومحمولات چوبس
.	.	.	.	.	.	.	منا بیع کا غذا مقوا چاپ وسط فی
۱۱۰۰	.	۴۴۰	۱۰۴۰	.	۶۲۰۱	۷۰۳	منا بیع شیمیا شی
۷۰۲۹	۳۳۰۰	۴۶۶۰۲	۵۱۴۳۱	.	۴۶۷۰	۲۸۱۲۴	منا بیع محمولات معدنی غیر فلزی ( بجز فیرا ورده های نفتی و دفا لسنکه )
۷۶۵۶	.	۱۹۲۷	۹۶۲۴	.	۱۰۱۵	۷۱۳	منا بیع محمولات وما شین آلات - فلزی فا بریکی

ما خلاص مرکزاً ما را بران - نسا بیع آما رگهبری از کارها ی بزرگ صنعتی .



۱۳۶۰ - ۱ - اطلاعات مربوط به نیروی انسانی شاغل در کارگاه های بزرگ صنعتی استان کردستان ( با معنای )

کارگر		عده کارکنان		جمع			تعداد
		زن	مرد	زن	مرد	کل	
۱۲۱	۸۰۸	۲	۲۴	۱۱۰	۹۲۲	۱۰۰۷	جمع
۲	۷۱۸	۰	۱۹	۲	۱۴۷	۱۴۹	منابع مواد غذایی ، آنا میدنیها و نظایات
۸۹	۲۳۱	۳	۱۶	۱۰۱	۳۱۳	۴۱۴	منابع نساجی ، پوشاک و چرم
۰	۱	۰	۰	۰	۱	۱	منابع چوب و محصولات چوبی
۰	۲۲	۰	۲	۰	۲۴	۲۴	منابع کاغذ سفید ، چاپ و مطبعی
۰	۱۶	۰	۴	۰	۲۰	۲۰	منابع شیمیایی
۲۲	۲۴۰	۰	۲۰	۲۲	۲۴۰	۲۶۷	منابع محصولات معدنی غیر فلزی ( سیمان ، گچ ، سرامیک ، کاشی ، ... )
۰	۱۱۹	۰	۱۳	۰	۱۳۲	۱۳۲	منابع محصولات و ماشین آلات فلزی ( ماشین های تراش ، فرز ، ... )

با خدمت مرکز آمار ایران - نتایج آمار گسسته از کارگاه های بزرگ صنعتی .

۱۳۶۴ ( هزار ریال )

فروش یا انقضاء اموال سرما به ای	خریدها تحصیل اموال سرما به ای				جمع	افزایش ناخالص اموال سرما به ای	تبعاً لیست
	هزینه تعمیرات اموال	ساخته شده در کارگاه	بمورث ثمر و مستعمل	جمع			
۱۶۸	۵۱۴۲۰	۷۰	۹۳۳۷	۱۴۴۵۷	۱۴۴۵۸۸	جمع	
•	۲۴۷۳۷	•	۳۱۹۸۲	۶۶۷۰۹	۶۶۷۰۹	منابع موافقتی آما مبدئیه و دخالت	
۱۶۸	۱۰۰	•	۱۹۴۰۶	۱۹۵۰۶	۱۹۳۳۷	منابع نسا جی پروتاک وچرم	
•	•	•	•	•	•	منابع چوب و محصولات چوبی	
•	۴۴۲	•	•	۴۴۲	۴۴۲	منابع کاغذ مقوا چاپ و صنایع	
•	۹۳۳	•	۵۰۲	۱۴۳۷	۱۴۳۷	منابع شیمیائی	
•	۱۲۹۶۵	•	۵۲۰۰	۱۸۱۶۵	۱۸۱۶۵	منابع محصولات معدنی غیر فلزی ( بجز نیرا ورده های نفت و دکل استیک )	
•	۲۲۶۲	۷۰	۳۶۰۷۵	۳۸۴۰۷	۳۸۴۰۷	منابع محصولات و ماشین آلات فلزی نا برهنگی	

ماخذ مرکز آمار ایران - نتایج آمارگیری از کارگاه های بزرگ صنعتی •

۱۳۶۴  
(هزارریال)

۱۱- ارزش انواع سوختهای مصرفی کارگاههای بزرگ صنعتی استان کردستان (جامعه ثابت)

ذغالسنگ	گازبیم	بنزین	سوخت مشمل	گازوییل	نفت سیاه	نفت سفید	جمع	نمایندگی
۳۰۰	۵۲۳	۶۰۷۸	۶۷۲	۲۸۶۹	۳۷۳۶	۵۹۲	۱۴۸۲۱	جمع
۰	۰	۱۶۰۰	۰	۱۱۰	۰	۳۱۰	۲۱۰۰	صنایع مواد غذایی، آشامیدنیها و درختانیات
۰	۷۲	۱۲۶۸	۰	۵۹۰	۲۱۸	۳۷	۲۶۸۴	صنایع نساجی، پرتاک و چرم
۰	۰	۰	۰	۰	۰	۱	۱	صنایع چوب و محصولات چوبی
۰	۰	۸۲	۰	۳	۰	۱	۹۴	صنایع کاغذ، مقوا، چاپ و صحافی
۰	۰	۲۰۹	۰	۱۹	۰	۱	۲۲۹	صنایع شیمیایی
۰	۱۳	۱۳۸۷	۶۷۱	۱۱۲۴	۲۸۹۲	۸۸	۶۱۷۶	صنایع محصولات معدنی غیر فلزی (بجز فولاد و آهن) های نفت و ذغالسنگ
۳۰۰	۴۳۸	۱۵۳۳	۰	۲۲۲	۱۲۶	۶۷	۲۷۳۷	صنایع محصولات ماشین آلات فلزی نابینکسی

ماخذ: مرکز آمار ایران - نتایج آمارگیری از کارگاههای بزرگ صنعتی



۱۱۴ - میزان فروش برق بر حسب موارد مصرف در شهرستانهای استان کردستان ۱۳۶۵  
( هزار کیلووات ساعت )

شهرستان	جمع	مجموعی	صنعتی	خانگی	کتاب و روزی	معا بر	خرید و مساعد	باز فروش
کل استان	۱۸۴۰۷۲	۶۱۷۵۳	۷۷۵۲	۷۶۵۱۵	۹۹۶	۵۱۵۰	۵۰۳	۳۱۴۰۳
سنندج	۱۰۲۵۵۹	۴۰۷۶۶	۵۷۲۹	۴۵۵۹۲	۲۱۰	۹۳۶	۲۵۹	۸۹۶۷
سقز	۳۲۴۲۲	۷۷۶۰	۱۹۲۶	۱۴۹۳۴	۱۱	۳۲۲۷	۵۹	۴۵۰۰
بانه	۸۲۸۳	۲۹۱۴	۲۵	۲۲۷۷	۲	۶۱۸	۳۷	۲۵۱۰
مریوان	۸۴۴۸	۲۶۲۶	-	۵۲۲	-	-	۵	۵۲۸۵
قروه	۱۸۸۷۲	۴۲۵۸	۷۲	۵۸۸۵	۷۲۴	-	۱۷	۷۹۰۶
بیجار	۱۳۳۹۸	۳۴۲۹	-	۷۳۰۵	۳۹	۳۶۹	۳۶	۲۲۲۰

ماخذ - برق منطقه‌ای استان \*

۱۱۵ - تعداد مشترکین برق در شهرستانهای استان کردستان بر حسب نوع اشتراك ۱۳۶۵

شهرستان	جمع	خانگی	صنعتی	سایر
کل استان	۸۴۲۴۴	۶۹۲۳۲	۵۴	۱۴۹۵۸
سنندج	۴۲۹۷۰	۳۵۵۷۲	۴۱	۷۳۵۷
سقز	۱۳۴۴۰	۱۱۰۱۲	۳	۲۴۲۵
بانه	۵۰۱۱	۴۰۴۰	۳	۹۶۸
مریوان	۵۸۹۸	۴۵۴۹	۱	۱۳۴۸
قروه	۱۰۰۹۷	۸۵۶۴	۶	۱۵۲۷
بیجار	۶۸۲۸	۵۴۹۵	-	۱۳۳۳

ماخذ - برق منطقه‌ای استان \*

۱۳۶۵

## ۱۱۶ - روستاهای دارای برق در شهرستانهای استان کردستان

شهرستان	کل روستاها	روستاهای دارای برق	درصد روستاهای دارای برق
کل استان	۱۹۹۵	۴۶۹	۲۳/۵
سنندج	۵۵۱	۱۶۷	۳۰/۳
سقز	۳۴۶	۶۰	۱۷/۳
بانه	۲۰۶	۲۵	۱۲/۰
مریوان	۳۱۶	۵۸	۱۸/۴
قروه	۲۵۵	۹۶	۳۷/۵
بیجار	۳۲۱	۵۳	۱۶/۵

ماخذ - برق منطقه‌ای استان .

۱۳۶۵


## ۱۷ (تعداد مشترکین آب و برق در شهرستانهای استان کردستان)

شهرستان	برق	آب لوله‌کشی
کل استان	۸۴۲۴۴	۴۸۸۰۶
سنندج	۴۲۹۷۰	۲۴۷۲۱
سقز	۱۳۴۴۰	۶۱۵۶
بانه	۵۰۱۱	۲۶۹۷
مریوان	۵۸۹۸	۴۴۲۲
قروه	۱۰۰۹۷	۵۵۳۷
بیجار	۶۸۲۸	۵۲۷۲

ماخذ - سازمان آب استان - برق منطقه‌ای استان .

فرکانس کیلوهرتز	نوع موج	طول موج متر	قدرت فرستنده (وات)		تاریخ افتتاح		مرکز
			اصلی		سال	ماه	
۸۸۰۰۰	اف-ام	۳/۴	۳۰۰	۳۰۰	۱۳۳۷	۱	سنندج
۹۴۵	متوسط	۳۱۰	۱	۱۰	۱۳۳۹	۷	سنندج
۱۰۲۰۰۰	اف-ام	۲/۹۴	۳۰۰	۳۰۰	۱۳۴۸	۱۱	سنندج
۱۵۴۸	متوسط	۱۹۳	۱۰	۱۰	۱۳۶۴	۶	سنندج
۱۰۲۰۰۰	اف-ام	۳۱۷/۵	-	۱۰	۱۳۵۲	۸	مریان
۱۴۷۶	متوسط	۲۰۳	۱۰	۱۰	۱۳۵۲	۸	مریان

• مأخذ: صداوسیما جمهوری اسلامی ایران - مرکز سنندج





۲۰- مراکز تلگرافی شهرستانهای استان کردستان

۱۳۶۵

شهرستان	جمع	تله تاپ
کل استان	۲۶	۲۶
سنندج	۱۳	۱۳
سقز	۴	۴
پایانه	۲	۲
مریوان	۲	۲
قروه	۳	۳
بیجار	۲	۲

ماخذ: اداره کل مخابرات استان .

۲۱- تلگرافهای مخابراتی شهرستانهای استان کردستان

۱۳۶۵

	در داخل استان		به خارج از استان	
	تعداد دکلگرام	تعداد دکلمه	تعداد دکلگرام	تعداد دکلمه
کل استان	۴۳۸۱۳	۱۵۹۹۵۲۰	۷۷۵۰۴۲	۲۱۰۰۱۶۸۰
سنندج	۲۴۲۸۷	۹۷۱۴۸۰	۴۲۹۶۹۴	۱۷۱۸۷۷۶۰
سقز	۵۲۰۰	۲۰۸۰۰۰	۱۶۸۹۰۶	۱۷۵۶۲۲۴۰
پایانه	۴۲۵۹	۱۷۳۶۰	۶۷۸۵۶	۳/۱۴۲۴۰
مریوان	۲۵۷۸	۱۰۳۱۲۰	۶۵۸۳۶۰	۲۶۲۳۴۴۰
قروه	۳۲۲۹	۱۲۹۱۶۰	۲۱۵۷۰	۸۶۲۸۰۰
بیجار	۴۲۶۰	۱۷۰۴۰۰	۲۱۱۸۰	۸۴۷۲۰۰

ماخذ: اداره کل مخابرات استان .

۱۳۶۵

۲۲ - تعدادتاسیسات و امکانات پستی شهرستانهای استان کردستان

شهرستان	اداره پست	دفتر پست		نمایندگی پست	صندوق پادار شهری	صندوق روستایی
		شهری	روستایی			
کل استان	۹	۵	۲۸	۲۱	۱۷۴	۲۸۹
سنندج	۴	۳	۲	۱۲	۸۷	۱۸
سقز	۱	-	۵	۲	۲۳	۴۷
پایانه	۱	-	۱	-	۱۲	۷
مریوان	۱	-	۷	۲	۱۵	۱۷
قروه	۱	۱	۸	۲	۱۸	۱۱۷
بیجار	۱	-	۵	۳	۱۹	۸۳

ماخذ - اداره کل پست استان .

۱۳۶۵

۲۳ - نامه ها و مانات پستی رسیده و فرستاده شده شهرستانهای استان کردستان

شهرستان	تعداد ( هزار فقره )					
	فرستاده			رسیده		
	جمع	عادی	سفری	جمع	عادی	سفری
کل استان	۱۵۸۸۶	۱۵۵۹۶	۲۹۰	۱۴۱۱۷	۱۳۸۴۷	۲۷۰
سنندج	۹۱۵۳	۹۰۳۹	۱۱۴	۸۵۰۱	۸۳۲۲	۱۶۹
سقز	۳۹۸۴	۳۹۲۵	۵۹	۲۰۴۱	۲۰۰۴	۳۷
پایانه	۱۲۰۵	۱۱۷۴	۳۱	۱۱۵۴	۱۱۳۹	۱۵
مریوان	۱۳۶۳	۱۳۱۴	۴۹	۱۳۱۸	۱۳۰۵	۱۳
قروه	۷۵۵	۷۳۹	۱۶	۶۲۳	۶۰۷	۱۶
بیجار	۴۲۶	۴۰۵	۲۱	۴۸۰	۴۶۰	۲۰

۲۳) نامه ها و مانات پستی ..... دنباله

مرمولات بیمه شده (فقره)		امانات پستی (فقره)				شهرستان
فرستاده	رسیده	خارج کشمور		داخل کشمور		
		فرستاده	رسیده	فرستاده	رسیده	
۹۱۰۰	۲۴۲۷۱	۱۰۶۶	۵۶۴	۱۷۷۲۴	۱۰۶۲۴	کل استان
۵۴۷۱	۱۰۶۱۲	۱۳۴۱	۵۶۴	۵۶۵۹	۶۸۸۶	سنندج
۱۰۳۸	۵۸۲۸	۱۴۷	-	۴۸۵۷	۳۳۲۲	سقز
۶۶۹	۶۷۶۱	-	-	۳۱۱۶	۱۷۶۱	بانه
۴۵۴	۹۸۲۲	-	-	۱۱۲۷	۲۱۸۴	مریان
۵۰۵	۶۹۷	۵۳	-	۳۶۳	۶۵۲	قروه
۹۶۳	۵۵۱	۲۵	-	۶۱۲	۸۱۹	بیجار

۲۳) نامه ها و مانات پستی ..... دنباله

نامه های اکسپرس (فقره)		جرايد (فقره)		مطبوعات (فقره)		شهرستان
فرستاده	رسیده	فرستاده	رسیده	فرستاده	رسیده	
۱۲۰۷۳	۳۸۵۵۸	۶۴۷۴۲	۶۴۳۶۷	۳۴۲۳۷	۳۶۷۵۹	کل استان
۶۹۸۲	۱۶۹۷۰	۳۶۹۴۶	۴۰۶۲۰	۱۶۵۶۰	۱۹۸۸۵	سنندج
۲۳۸۴	۲۴۲۲	۱۸۳۷	۲۴۸۴	۱۷۶۲	۱۸۰۹	سقز
۲۰	۲۰۶۲	۳۳۵	۳۶۰	۳۲۵	۳۷۵	بانه
۴۰۲	۴۸۳۶	۱۹۹۲	۷۹۲۴	۱۶۶۳	۴۰۲۵	مریان
۱۱۳۱	۱۳۶۲	۶۲۵	۳۱۷۶	۸۳	۷۵۱	قروه
۱۱۵۴	۹۱۶	۲۳۰۰۷	۱۷۰۳	۱۳۸۳۴	۹۹۱۴	بیجار

مأخذ - اداره کل پست استان .

۲۴ - مراکز تلفن شهری و بین شهری شهرستانهای استان کردستان

۱۳۶۵

تلفن خودکار شهری					تلفن بین شهری		شهرستان
شماره‌های مشغول بکار		شماره‌های منصوبه		تعداد مراکز	بی سیم	کاربر	
معمولی	همگانی	معمولی	همگانی				
۵۱	۱۷۰۱۲	۳۰۰	۱۹۹۵۰	۱۹	۸	۴	کل استان
۳۴	۹۲۱۷	۱۵۰	۱۱۰۰۰	۳	۳	۱	سنندج
۶	۳۷۵۷	۵۰	۴۰۰۰	۱	۱	-	سقز
-	۷۹	-	۹۰	۱	۱	-	پانه
-	۳۰	-	۹۰	۱	۱	-	مریوان
۱	۱۵۵۹	۵۰	۲۱۸۰	۳	-	۳	نروه
۱۰	۲۳۷۷	۵۰	۲۵۹۰	۲	۲	-	بیجار

مأخذ: اداره کل مخابرات استان

۲۵ - مکالمات تلفنی بین شهری از طریق تلفنخانه در شهرستانهای استان کردستان

۱۳۶۵

به خارج از استان		در داخل استان		شهرستان
زمان مکالمه دقیقه	جمعین تعداد مرا	زمان مکالمه دقیقه	جمعین تعداد مرا	
۲۲۶۵۲۹۶	۴۴۱۲۲۰	۵۱۰۳۷۲	۱۰۸۵۸۸	کل استان
۸۶۱۵۲۶	۱۶۰۵۵۸	۳۱۹۴۶۲	۶۷۹۳۸	سنندج
۲۹۲۸۸۶	۶۵۲۴۸	۶۵۰۲۱	۱۱۶۶۲	سقز
۵۱۴۱۶۳	۱۰۴۲۹۲	۰۰۰	۰۰۰	پانه
۴۳۱۵۴	۸۶۲۸	۷۵۵۵	۱۸۷۳	مریوان
۳۷۳۴۰۴	۶۵۲۷۹	۴۲۸۵۰	۹۵۲۰	نروه
۱۸۰۵۶۳	۳۷۲۱۵	۷۵۴۸۴	۱۷۵۹۵	بیجار

مأخذ: اداره کل مخابرات استان

درصد روستا های دارای ارتباط تلفنی	روستا های دارای ارتباط تلفنی	کامل روستا ها	شهرستان
۱/۴۸	۳۰	۲۰۲۳	کل استان
۲/۲۸	۱۳	۵۶۹	سنندج
۰/۹۱	۲	۲۳۱	سقز
۰/۹۷	۲	۲۰۶	پاوه
۰/۹۴	۳	۳۱۹	مریوان
۳/۱۴	۸	۲۵۵	قروه
۰/۲۹	۱	۳۴۳	بیجار

ماخذ - اداره کل مخابرات استان \*

۱۲۷ - طول انواع راه های احداث شده در استان کردستان در سال های مختلف کیلومتر

نوع راه	۱۳۶۰	۱۳۶۱	۱۳۶۲	۱۳۶۳	۱۳۶۴	۱۳۶۵
جمع	۷۲	۴۰	۷۶	۱۱۱	۱۲۲	۲۳
راه های فرعی آسفالته (۱)	۶	-	۴	۳۶	۴۲	۲۳
راه های فرعی شن	۱۹	-	-	-	-	-
راه های روستایی	۴۷	۴۰	۷۲	۷۵	۸۰	-

(۱) - راه های احداث شده سال ۱۳۶۵ مربوط به شهرستان قروه می باشد.

مأخذ - اداره کل راه و ترابری استان \*

۱۲۸ - طول راه های موجود حوزه استحفاظی ادارات راه و شهرتاشهای استان کردستان ۱۳۶۵ کیلومتر

شهرستان	جمع	آسفالت		شن	راه های روستایی
		اصلی	فرعی		
کل استان	۲۴۴۳	۵۹۲	۳۸۶	۸۶۰	۶۰۵
سنندج	۶۰۷	۲۰۰	۱۳۲	۱۱۲	۱۵۸
سقز	۳۷۶	۱۲۹	۴۲	۱۱۸	۸۷
پایانه	۲۰۱	۲۱	۴۴	۱۲۷	۵۹
مریوان	۳۱۱	-	۶۱	۲۲۱	۲۹
قروه	۲۶۶	۷۲	۳۰	۷۵	۸۴
بهجار	۵۸۲	۱۱۵	۷۲	۲۰۷	۱۸۸

مأخذ - اداره کل راه و ترابری استان \*

۱۲۹ - فروش انواع تنبا کورتوتون توسط دکانیات منطقه کردستان (کیلوگرم - ریال)

سال ۱۳۶۴		سال ۱۳۶۵		نوع
ارزش هر کیلوگرم	مقدار	ارزش هر کیلوگرم	مقدار	
۱۴۰	۱۷۰۲۰	۱۴۰	۴۴۷۰	تنبا کور
۲۳۰	۱۷۱۷۵	۲۳۰	۲۶۲۲۵	کاشان
۱۴۰	۱۰۰	۱۴۰	۹۰۰	هکان ویژه
				اطهیان
				توتون
۵۰۰	۱۲۲۴۱۱	۵۰۰	۱۰۵۷۲۰	نیمکوب کشور

ماخذ - دکانیات منطقه استان .

۱۳۰ - فروش انواع سیگار توسط دکانیات منطقه کردستان (هزار ریخ - ریال)

سال ۱۳۶۴		سال ۱۳۶۵		نوع
ارزش هر ریخ	تعداد	ارزش هر ریخ	تعداد	
۴۰۰۰	۱۶۷۲۸۲	۴۰۰۰	۱۲۵۰۰۹	سیگار ۲۰ عددی
۳۵۰۰	۲۹۰۲۷	۳۵۰۰	۳۴۳۶۸	• هما فیلتر ۲۰ عددی
۴۷۵۰	۵۸۷۱۱	۴۷۵۰	۶۹۲۹۴	• شیراز ۲۰ عددی
۲۲۰۰	۲۰۱۵۱	۲۲۰۰	۲۰۸۰۴	• هما بیضی ۴۰ عددی
۲۰۰۰	۴۱۵۰	۲۰۰۰	۳۴۲۰	• ویژه ۲۰ عددی
۱۲۲۵۰	۲۰۳۳۴۴	۱۲۲۵۰	۲۱۱۴۱۸	• تبر ۲۰ عددی

ماخذ - دکانیات استان .

۱۳۱ - میزان حق بیمه های دریای فتنی و خسارات پرداختی شرکت سهامی بیمه ایران در استان کردستان  
۱۳۶۵

خسارات پرداختی		حق بیمه دریای فتنی		نوع بیمه
مبلغ هزار ریال	تعداد لقره	مبلغ هزار ریال	تعداد لقره	
۴۲۲۴۶	۸۰۰	۱۳۶۵۲۳	۱۶۳۸۲	جمع
۱۲۶۰	۳۰	۱۰۳۱۸	۱۷۴	بیمه تومبیل
۲۱۳۳۷	۷۰۰	۵۸۲۶۶	۱۲۸۰۲	بیمه شخص ثالث
۹۸۰	۵	۱۳۰۶۴	۱۲۴۸	بیمه آتش سوزی
۱۰۰۰۰	۴	۳۲۵۱	۴	بیمه عمر
۲۴۷۷	۷	۳۵۲۴۲	۲۱۴۴	بیمه حوادث
۷۱۹۲	۵۴	۱۰۸۶۲	۹	بیمه ناشی از موزان
-	-	۴۲۰	۱	بیمه با ربری

ماخذ - شرکت سهامی بیمه ایران - شعبه سندج .

۱۳۲ - تعداد و مبلغ حق بیمه های دریای فتنی و خسارات پرداختی شرکت سهامی بیمه ایران در استان کردستان در سالهای مختلف ( هزار ریال )

خسارات پرداختی		حق بیمه دریای فتنی		سال
مبلغ	تعداد	مبلغ	تعداد	
۷۲۵۸	۴۶۷	۱۸۰۱۰	۴۶۳۷	۱۳۵۹
۷۸۵۲	۵۸۱	۱۹۷۷۳	۶۰۶۰	۱۳۶۰
۱۱۴۵۰	۷۰۱	۲۱۴۱۹	۵۸۶۴	۱۳۶۱
۲۶۷۷۲	۶۶۹	۸۲۶۶۷	۱۰۹۶۳۱	۱۳۶۲
۴۹۳۸۷	۸۲۹	۱۲۲۶۶۴	۱۲۳۲۶۳	۱۳۶۳
۴۲۴۱۵	۹۱۲	۹۳۵۲۲	۸۴۲۹	۱۳۶۴
۴۳۲۴۶	۸۰۰	۱۳۶۵۲۳	۱۶۳۸۲	۱۳۶۵

ماخذ - شرکت سهامی بیمه ایران - شعبه سندج .



۱۳۳ - شعب و نما بندگیهای بانك ها در استان كردستان

۱۳۶۵

تعداد نما بندگی و بنا چه	تعداد شعبه	جمع	بانك
۱۰	۵۱	۶۱	جمع
۵	۱۰	۱۵	بانك ملی ایران (۱)
-	۱۵	۱۵	بانك استان
۲	۷	۹	بانك سپه
-	۱	۱	بانك ملت (۲)
-	۱	۱	بانك رفاه كارگران
-	۵	۵	بانك تجارت
۳	۲	۵	بانك مسكن
-	۱۰	۱۰	بانك كشاورزی

(۱) - آما مربوط به شهرستان مریوان منظور نشده .

(۲) - آما مربوط به شهرستان بیجا رمیبا شده .

ماخذ : بانكهای استان .

۱۳۴ - كاركنان بانكها در استان كردستان به تفكيك درجه تحصیلی

۱۳۶۵

لیسانس و بالاتر	فوق دیپلم	دیپلم	کمتر از دیپلم	بیسواد	جمع	بانك
۲۳	۳	۳۴۲	۱۹۹	۱	۵۶۸	جمع كل
۳	-	۸۷	۴۳	۱	۱۳۴	بانك ملی ایران (۱)
۳	۱	۷۸	۴۳	-	۱۲۵	بانك استان
-	-	۴۶	۲۱	-	۶۷	بانك سپه
-	-	۲	۵	-	۷	بانك ملت (۲)
-	-	۹	۲	-	۱۱	بانك رفاه كارگران
-	-	۱۶	۱۹	-	۳۵	بانك تجارت
-	۱	۱۷	۱۰	-	۲۸	بانك مسكن
۱۷	-	۸۷	۵۶	-	۱۶۰	بانك كشاورزی

(۱) - آما مربوط به شهرستان مریوان منظور نشده .

(۲) - آما مربوط به شهرستان بیجا رمیبا شده .

ماخذ : بانكهای استان .

۱۳۵ - سپرده‌های نزد بانک هادراستان کردستان

۱۳۶۵

میلیون ریال

بانک	سپرده بلندمدت		سپرده کوتاه مدت		قرض الحسنه		سایر انواع سپرده	
	تعداد	مبلغ	تعداد	مبلغ	تعداد	مبلغ	تعداد	مبلغ
بمسم کسل	۷۸۲	۱۲۶۶	۲۹۳۲۶	۹۹۱۰	۱۷۶۵۶۷	۷۷۹۸	۳۷۹۱۹	۵۲۶۸
بانک ملی ایران (۱)	۴۴۹	۵۵۳	۴۱۰۹	۲۶۲۰	۵۱۹۴۳	۲۸۱۳	۳۳۹۹	۱۳۰۴
بانک استان	۱۱۷	۱۴۹	۱۷۳۸۹	۴۵۰۱	۵۵۳۸۲	۲۳۸۱	-	-
بانک سپه	۱۴۵	۲۴۰	۳۷۱۷	۱۷۲۲	۱۸۳۳۰	۱۱۱۵	۲۵	۸
بانک ملت (۲)	۱۰	۱۹	۷۰۹	۱۹۲	۱۴۰۲	۵۸	۹	۲
بانک رفاه کارگران	۳	۲	۶۶۵	۱۴۶	۳۸۶۵	۶۹	۲۲۶	۷۴۴
بانک تجارت	۱۷	۲۵۱	۱۷۵۸	۴۱۸	۹۲۶۹	۳۷۱	۵۷۰۱	۵۸۵
بانک مسکن	۱۸	۴۷	۹۴۵	۲۹۴	۱۲۴۳۳	۱۲۸	۲۲۸۷	۶۲۸
بانک کشاورزی	۲۳	۵	۳۴	۱۷	۲۳۹۴۳	۸۶۳	۲۰۳۰	۱۹۱۷

۱ - اطلاعات مربوط به شعبه مروان منظور نگردیده است .

۲ - اطلاعات مربوط به شعبه بیجار میباشد .

مأخذ : بانکهای استان .

۳۶ - تعداد سپرده پس انداز و وام پرداختی صندوقهای قرض الحسنه شهرستان های استان کردستان  
۱۳۶۵ هزار ریال

شهرستان	تعداد صندوق قرض الحسنه	سپرده پس انداز		وام پرداختی	
		تعداد	مبلغ	تعداد	مبلغ
کل استان	۱۰	۲۰۷۳۴	۴۵۱۴۱۲	۲۳۳۷۲	۱۱۰۶۸۰۱
سنندج	۴	۱۱۵۷۵	۱۸۵۰۰۲	۱۰۱۹۵	۴۷۰۹۴۲
سقز	۱	۶۹۱	۱۵۳۱۷	۷۸۰	۸۹۶۸۰
بانه	۱	۶	۱۷۷	۶	۶۰۰
تروه	۳	۲۹۴۰	۱۲۱۴۰۱	۱۰۷۲۲	۳۹۷۹۷۹
بیجار	۱	۵۵۲۲	۱۲۹۵۱۵	۱۶۶۹	۱۴۷۶۰۰

مأخذ : صندوقهای قرض الحسنه استان .

۱۳۷ - انواع وام و اعتبارات پرداختی بانکهای استان کردستان

۱۳۶۰  
میلیون ریال

مبلغ	تعداد	اعتبارات بازرگانی داخلی		اعتبارات صنعتی و معدنی		اعتبارات کشاورزی		فرض الحسنه		جمع کل		بانک
		مبلغ	تعداد	مبلغ	تعداد	مبلغ	تعداد	مبلغ	تعداد	مبلغ	تعداد	
۲۶۷۲۶	۱۷۰۱۸	۴۴۲۷	۴۲۷۹	۱۲۸۰	۴۲۶	۴۸۱۶	۲۷۱۲۷	۲۹۴۰	۱۲۹۹۷	۴۰۱۹۴	۶۱۸۴۷	جسم کل
۱۹۵۰۰	۲۷۴۰	۷۴۰	۹۴۶	-	-	-	-	۱۷۳۳	۷۰۱۶	۲۱۹۷۸	۱۰۷۰۲	بانک ملی ایران (۱)
۲۵۶۰	۱۵۱۰	۱۲۷۷	۷۱۰	۱۱۱۴	۱۸۹	۱۹۳۳	۱۰۹۷	۸۴۴	۱۶۴۰	۷۷۲۸	۵۱۴۶	بانک استان
۹۱۵	۲۶۹۰	۱۷۴۷	۱۱۲۰	-	-	-	-	۲۰۱	۲۵۵۴	۲۸۶۳	۷۱۶۴	بانک سپه
۴۴	۲۲	۸۴	۱۱۵	۲۳	۷۴	-	-	۱۸	۲۱۵	۱۶۶	۴۲۶	بانک ملت (۲)
۱۳۲۳	۴۷۲۸	-	-	-	-	-	-	۹	۱۲۰	۱۳۳۲	۴۸۴۸	بانک زهراء کارگران
۲	۶	۵۷۹	۵۸۸	۱۴۸	۱۶۳	-	-	۱۷	۱۱۱	۷۴۶	۸۶۸	بانک تجارت
۲۳۷۷	۵۳۲۲	-	-	-	-	-	-	۱۱۸	۱۳۴۱	۲۴۹۵	۶۶۶۳	بانک مسکن
-	-	-	-	-	-	۲۸۸۳	۲۶۰۳۰	-	-	۲۸۸۳	۲۶۰۳۰	بانک کشاورزی

- (۱) - اطلاعات مربوط به شعبه میوان منظور نگردد .
  - (۲) - اطلاعات مربوط به شعبه بیجار میباشد .
- مأخذ، بانکهای استان .

۱۳۸ - متوسط هزینه های خوراکی و غیرخوراکی ماهیانه یک خانوار شهری برحسب گروههای هزینه  
در استان کردستان  
۱۳۶۳

گروههای هزینه	جمع	خوراکی	غیرخوراکی
متوسط کل	۸۴۳۸۸ / ۷	۴۲۹۶۱ / ۶	۴۱۴۲۷ / ۱
(۱) کمتر از ۱۰۰۰۰ ریال	-۴۰۸۷۱ / ۶	۹۱۲۷ / ۴	-۴۹۹۹۷ / ۳
۱۰۰۰۰ تا ۲۰۰۰۰ ریال	۱۵۱۱۲ / ۲	۱۰۹۷۴ / ۴	۴۱۳۷ / ۸
۲۰۰۰۰ تا ۳۰۰۰۰ ریال	۲۵۳۸۱ / ۲	۱۵۴۰۳ / ۳	۹۹۷۸ / ۸
۳۰۰۰۰ تا ۴۰۰۰۰ ریال	۳۴۱۰۶ / ۶	۱۵۵۷۷ / ۴	۱۸۵۲۹ / ۲
۴۰۰۰۰ تا ۵۰۰۰۰ ریال	۴۴۷۰۳ / ۲	۳۱۷۵۷ / ۶	۲۱۲۷۸ / ۱
۵۰۰۰۰ تا ۷۵۰۰۰ ریال	۶۰۹۹۴ / ۱	۳۱۲۰۶ / ۶	۲۹۹۵۴ / ۲
۷۵۰۰۰ تا ۱۰۰۰۰۰ ریال	۸۸۷۷۹ / ۴	۴۸۸۲۲ / ۸	۳۹۹۵۸ / ۳
۱۰۰۰۰۰ تا ۱۵۰۰۰۰ ریال	۱۲۳۶۰۹ / ۳	۶۱۱۳۰ / ۶	۶۲۴۷۸ / ۷
۱۵۰۰۰۰ تا ۲۰۰۰۰۰ ریال	۱۷۷۴۹۱ / ۰	۸۳۷۴۴ / ۱	۹۳۷۵۴ / ۴
۲۰۰۰۰۰ ریال و بیشتر	۲۴۷۴۳۸ / ۱	۱۰۹۲۸۰ / ۵	۱۳۸۱۵۷ / ۶

(۱) - منفی بودن ارقام به علت فروش دست دوم لوازم خانگی بیش از هزینه بوده است.  
 مأخذ: مرکز آمار ایران - نشریه بودجه خانوار.

۱۳۹ - متوسط هزینه های غیرخوراکی ماهانه یک خانوار در مناطق شهری استان کردستان

ریال

۱۳۵۶	۱۳۶۱	۱۳۶۲	۱۳۶۳	اقلام عمده غیرخوراکی
۱۸۶۰۰	۲۶۴۷۳	۳۱۲۳۹	۴۱۴۲۷	متوسط کل
۳۸۴۲	۵۳۱۱	۷۳۰۰	۸۳۱۹	پوشاک و کفش
۷۴۹۹	۱۲۰۷۱	۱۴۵۶۶	۱۵۷۹۴	مسکن
۱۹۹۹	۹۷۵	-۱۲۸۲	۶۱۰	(۱) میلان، اثاثه منزل، فرش و کفپوش و - تعمیرات آنها
۳۰۰	۶۱۶	۱۳۸۹	۱۲۸۳	لوازم منزل و تعمیرات آنها
۳۷۲	۲۴۲	۴۳۹	۵۹۱	سیخبال، ماشین لباسشویی، اجاق گاز و وسایل مشابه تعمیرات آنها
۵۸۱	۹۸۸	۱۰۷۲	۱۱۲۶	کالاها، لوازم مصرفی بی دوام و کم دوام منزل
۱۳۶	۵۶۲	۶۳۰	۷۰۴	ظروف، لوازم آشپزخانه و سایر وسایل و تعمیرات آنها
۶۹۵	۱۳۵۹	۱۳۷۳	۳۴۸۴	بهداشت و درمان
۱۲۴۲	۱۳۴۹	۱۹۲۲	۱۴۸۸	حمل و نقل و ارتباطات
۱۱۷	۴۳۶	۶۶۵	۴۹۸	تفریحات و سرگرمیها
۳۲۸	۴۱۳	۵۹۸	۴۲۶	تحصیل و آموزش
۵۷۷	۱۱۵۲	۱۴۳۵	۱۳۰۷	خدمات شخصی و وسایل آرایش
۱۷۵	۱۹۰	۱۴۳	۹۴۱	لوازم زینتی و شخصی
۱۱۹	۱۰۳	۴۵۲	۹۶۸	هزینه های پرداختی رستوران، هتل، رستوران و کافه
-	۱۸	۲۱	۴۴	خدمات مالی
۶۲۲	۶۸۹	۵۱۴	۱۱۸۷	هزینه های متفرقه
-	-	-	۲۴۹	هزینه های مذہب

(۱) - ضرف بودن ارقام بعلت فروش دست دوم میباشد.

مأخذ: مرکز آمار ایران.

۱۴۰ - متوسط هزینه های خوراکی و دخانی ماهانه یک خانوار در مناطق شهری استان کردستان

۶۱	۶۲	۶۳	۶۴	اقلام عمده خوراکی
۱۳۷۴۲	۳۷۵۷۵	۴۰۳۱۶	۴۲۱۶۲	متوسط کسب
۲۶۱۱۹	۳۴۱۲	۳۹۹۸	۴۵۴۰۳	انواع آرد برشته فلاتونان
۳۲۵۱	۱۱۳۳۷	۱۳۰۳۳	۱۳۳۲۹	گـ و سـ
۱۸۴۵	۶۵۸۵	۷۰۶۴	۷۲۲۲	لبنیات و تخم مرغ
۱۶۶۳	۶۶۹	۵۶۲	۸۱۸	روغنها و چربها
۲۲۳۵	۸۶۱۴	۹۱۸۶	۱۳۷۵	میوه ها و سبزیها
۱۶۲	۸۱۳	۷۶۶	۳۳۱	خمکبار و حبوبات
۱۴۶۶	۲۶۴۸	۲۸۵۹	۲۹۹۴	قند و شکر، شیرینی، چای، قهوه کاکائو
+	۶۷۱	۵۴۰	۴۱۱	ادویهها، چاشنیها و سایر ترکیبات خوراکی
۴۶۳	۲۷۴۶	۲۳۲۷	۳۳۸۳	و نیات نوشابه ها، غذاها، آماده ها
۷	---	---	---	اقلامی که در جای دیگر ذکر نشده

ماخذ، مرکز آمار ایران - نشریات بودجه خانوار

۱۴۱ - متوسط کل هزینه های خوراکی و غیرخوراکی ماهانه یک خانوار روستائی بر حسب گروههای هزینه  
 در استان کردستان  
 ۱۳۶۳

غیرخوراکی	خوراکی	جمع	گروه هزینه
۳۰۵۲۱ / ۶	۲۹۴۸۹ / ۶	۶۰۰۱۱ / ۳	متوسط کل
۲۸۰۰ / ۰	۳۱۶۵ / ۱	۵۹۶۵ / ۱	کمتر از ۱۰۰۰۰ ریال
۷۲۱۶ / ۰	۹۴۵۲ / ۵	۱۶۶۶۸ / ۵	۱۰۰۰۰ تا ۲۰۰۰۰ ریال
۹۷۸۶ / ۹	۱۴۹۴۳ / ۹	۲۴۷۳۰ / ۸	۲۰۰۰۰ تا ۳۰۰۰۰ ریال
۱۵۳۳۲ / ۶	۱۹۶۴۰ / ۹	۳۴۹۷۲ / ۵	۳۰۰۰۰ تا ۴۰۰۰۰ ریال
۱۹۷۸۰ / ۱	۲۵۲۶۷ / ۰	۴۵۰۴۷ / ۱	۴۰۰۰۰ تا ۵۰۰۰۰ ریال
۲۷۵۲۸ / ۳	۳۳۹۹۲ / ۶	۶۱۵۲۰ / ۹	۵۰۰۰۰ تا ۷۵۰۰۰ ریال
۴۸۳۶۹ / ۸	۳۸۲۶۳ / ۲	۸۶۶۳۳ / ۰	۷۵۰۰۰ تا ۱۰۰۰۰۰ ریال
۶۹۳۳۱ / ۲	۵۲۴۶۵ / ۸	۱۲۱۷۹۶ / ۰	۱۰۰۰۰۰ تا ۱۵۰۰۰۰ ریال
۱۰۴۱۹۲ / ۱	۶۵۱۴۳ / ۲	۱۶۹۳۳۵ / ۳	۱۵۰۰۰۰ تا ۲۰۰۰۰۰ ریال
۱۴۰۷۰۸ / ۷	۱۰۳۳۷۷ / ۶	۲۴۴۰۸۶ / ۴	۲۰۰۰۰۰ ریال و بیشتر

ماخذ: مرکز آمار ایران - نتایج آمارگیری از بودجه خانوار.

۱۴۲ - متوسط هزینه های خوراکی و دخانی ماهانه يك خانوار در مناطق روستای استان كردستان  
در سالهای مختلف  
(ریال)

۱۳۵۷	۱۳۵۸	۱۳۶۱	۱۳۶۲	۱۳۶۳	اقلام عمده خوراکی
۸۸۵۱	۹۱۲۳	۲۴۶۱۰	۲۹۷۴۱	۲۹۸۷۴	متوسط کل
۲۶۷۰	۳۲۷۳	۶۱۸۰	۶۲۰۶	۵۶۴۵	انواع آرد، رشته، غلات و نان
۱۶۰۴	۱۳۱۶	۶۷۱۶	۶۸۵۹	۵۶۶۹	گوشت .....
۱۸۰۱	۱۹۶۱	۵۷۷۸	۷۹۸۴	۷۳۴۸	لبنیات و تخم مرغ .....
۵۲۴	۴۱۵	۶۱۰	۶۷۴	۸۳۲	روغنها و چربیها .....
۶۱۷	۸۳۳	۲۶۶۴	۲۹۸۷	۳۳۵۸	میوه ها و سبزیها .....
۹۵	۹۵	۴۲۷	۷۵۶	۷۲۴	خشکبار و حبوبات .....
۶۲۸	۸۰۰	۱۳۵۱	۳۱۹۳	۲۶۷۵	قند، شکر، شیرینی، چای، قهوه و کاکائو
۱۰	۱۴	۶۸	۱۷۶	۲۱۲	ادویه ها، چاشنی ها و سایر ترکیبات خوراکی
۷۲۱	۴۴۶	۷۳۵	۹۰۷	۱۴۳۴	نوشابه ها، غذاهای آماده و دخانیات
۹۲	-	-	-	-	اقلامی که در جای دیگر ذکر نشده

• مأخذ: مرکز آمار ایران



۱۴۲ - متوسط هزینه های فیرخوراکی ماهانه يك خانوار در مناطق روستائی استان كردستان در -  
در سالهای مختلف  
(ریال)

۱۳۵۷	۱۳۵۸	۱۳۶۱	۱۳۶۲	۱۳۶۳	انواع عمده فیرخوراکی
۶۸۰۴	۹۹۲۷	۱۶۰۳۸	۲۱۱۰۹	۳۱۰۹۳	حوسط کسل
۲۵۸۳	۲۳۸۹	۵۴۸۳	۶۶۴۲	۱۰۶۸۸	پوشاک و کفش .....
۱۱۶۳	۱۲۳۴	۴۲۸۲	۵۶۴۰	۶۸۲۱	سکین .....
۵۱۸	۳۲۳	۳۴۰	۳۰۷	۴۲۸	میلان اثاثیه منزل، فرش، کفپوش و تعمیرات آنها .....
۴۳۴	۳۹۰	۹۲۸	۱۳۰۵	۱۵۴۳	لوازم منزل و تعمیرات آنها .....
۲۷	۵۶	۵۳۵	۲۴۰	۶۱۳	بخال، ماشین لباسشویی، احاق گاز و وسایل مشابه و تعمیرات آنها .....
۲۳۰	۱۸۰	۵۰۷	۱۱۶۹	۱۲۴۰	ظروف، لوازم آشپزخانه و سایر وسایل و تعمیرات آنها .....
۳۰۱	۴۳۱	۷۰۰	۸۷۸	۱۱۴۳	کالا، لوازم مصرفی بی دوام و کم دوام منزل و خدمات خانگی ..
۴۰۳	۵۹۰	۷۳۹	۶۷۴	۱۸۳۳	بهداشت و درمان .....
۳۷۶	۸۴۱	۱۲۶۲	۱۶۷۰	۲۰۰۵	حمل و نقل ارتباطات .....
۱۲۸	۹۴	۱۹۸	۱۸۴	۴۵۱	تفریحات و سرگرمیها .....
۴۵	۴۰	۱۴۰	۱۷۹	۲۲۶	تحصیل و آموزش .....
۱۷۱	۴۲۴	۴۷۲	۸۴۹	۸۴۹	خدمات شخص و وسایل آرایشی
۳۱	۳۵	۹۷	۲۱۲	۶۱۳	لوازم شخصی و زیورتی .....
۱۳۹	۱۷۴	۲۳۲	۶۶۳	۱۳۵۵	هزینه های پرداختی در هتل و رستوران و کافه
۰/۰	۰/۰	۰/۰	۱۷	۶	خدمات مالی .....
۲۲۴	۲۹۰۷	۱۴۵	۴۸۲	۱۱۰۶	هزینه های متفرقه .....

ماخذ: مرکز آمار ایران

۴۴ - درآمدها و مالیات استان کردستان بر حسب منابع مالیاتی  
۱۳۶۳-۶۵

۱۳۶۳		۱۳۶۴		۱۳۶۵		منابع مالیاتی
درصد	مبلغ	درصد	مبلغ	درصد	مبلغ	
۱۰۰	۱۰۲۵۸۵۷	۱۰۰	۱۰۴۶۴۱۸	۱۰۰	۱۳۰۲۲۵۲	جمع کل
۴۲/۳	۴۳۴۱۳۴	۳۱/۸	۳۲۳۷۵۳	۱۴/۴	۱۸۷۱۱۷	درآمد شرکتها
۱۵/۹	۱۶۳۸۳۴	۱۹/۴	۲۰۲۰۷۵	۱۴/۹	۱۹۴۲۴۸	مالیات حقوق
۱۰/۳	۱۰۵۳۴۹	۱۵/۶	۱۶۲۸۸۴	۲۳/۶	۴۳۷۶۴۰	مالیات مشاغل
۴/۳	۴۴۲۵۶	۶/۲	۶۴۹۳۰	۵/۸	۷۶۱۶۹	مالیات مستغلات
-	-	۰/۲	۲۴۰۶	۰/۱	۱۸۵۷	مالیات متفرقه (بهره)
۳/۸	۳۹۲۹۳	۵/۳	۵۵۵۹۱	۳/۲	۴۱۳۹۰	مالیات ارث
۱۶/۰	۱۶۴۳۹۵	۱۷	۱۷۷۳۹۳	۲۰/۲	۲۶۳۱۵۰	مالیات نقل و انتقالات (سرقطبی)
۳/۷	۳۸۳۹۱	۳	۳۱۷۱۱	۲/۶	۴۶۲۵۳	مالیات انتقالات (حق تمسیر)
۰/۹	۹۷۱۷	۰/۲	۲۱۸۱	۰/۵	۶۴۹۲	مالیات اتومبیل
۰/۵	۴۶۹۹	۱/۱	۱۱۲۲۲	۰/۵	۶۷۰۰	مالیات تلفنهای خودکار
۰/۴	۳۷۸۹	//	۳۷۹	۰/۱	۱۳۲۶	هزینه (ملته و برات)
۱/۹	۱۹۰۰۰	۰/۲	۱۹۹۳	۳/۱	۳۹۹۸	مالیات متفرقه غیر مستقیم

ماخذ - اداره کل امور اقتصادی و دارایی استان \*

۱۳۶۴-۱۳۶۵

هزار ریال

۱۴۵ - مالیات های دریافتی در شهرتای استان کردستان

شهرستان	۱۳۶۴			۱۳۶۵		
	جمع	مستقیم	غیر مستقیم	جمع	مستقیم	غیر مستقیم
کل استان	۱۰۴۶۴۱۸	۱۰۳۰۷۴۳	۱۵۶۷۵	۱۲۴۷۷۹۶	۱۲۴۷۷۹۶	۰
سنندج	۷۷۶۱۶۴	۷۶۰۴۸۹	۱۵۶۷۵	۸۶۰۱۶۶	۸۶۰۱۶۶	۰
سقز	۸۲۱۳۸	۸۲۱۳۸	-	۱۰۶۸۰۸	۱۰۶۸۰۸	۰
پارنده	۲۲۰۳۶	۲۲۰۳۶	-	۳۴۰۷۷	۳۴۰۷۷	۰
مریوان	۱۳۷۳۴	۱۳۷۳۴	-	۱۰۶۱۶	۱۰۶۱۶	۰
قروه	۹۳۵۲۴	۹۳۵۲۴	-	۱۱۸۱۹۶	۱۱۸۱۹۶	۰
بیجار	۵۹۸۲۲	۵۹۸۲۲	۵۰۹	۱۱۷۹۳۳	۱۱۷۹۳۳	۰

ماخذ - اداره کل امور اقتصادی و دارایی استان

۱۴۶ - درآمدهای مالیاتی استان کردستان از محل مالیاتهای مستقیم به تفکیک مراکز وصول

مراکز وصول	۱۳۶۳		۱۳۶۴		۱۳۶۵	
	درصد	مبلغ	درصد	مبلغ	درصد	مبلغ
کل استان	۱۰۰	۱۰۰۶۳۰۰	۱۰۰	۱۰۳۰۷۴۳	۱۰۰	۱۲۴۷۷۹۶
سنندج	۷۹/۷	۸۰۲۳۵۱	۷۳/۸	۷۶۰۴۸۹	۶۸/۹	۸۶۰۱۶۶
سقز	۶/۱	۶۱۴۶۰	۸/۰	۸۲۱۳۸	۸/۶	۱۰۶۸۰۸
پارنده	۲/۳	۲۲۸۴۵	۲/۱	۲۲۰۳۶	۲/۷	۳۴۰۷۷
مریوان	۱/۱	۱۰۴۷۶	۱/۲	۱۳۷۳۴	۰/۹	۱۰۶۱۶
قروه	۴/۸	۴۸۳۹۲	۹/۱	۹۳۵۲۴	۹/۵	۱۱۸۱۹۶
بیجار	۶/۰	۶۰۷۷۶	۵/۸	۵۹۸۲۲	۹/۵	۱۱۷۹۳۳

ماخذ - اداره کل امور اقتصادی و دارایی استان

۱۳۶۱-۱۳۶۰  
هزارریال

۱۴۷- انواع درآمد و هزینه شهرداری سندج

نوع درآمد و هزینه	۱۳۶۰	۱۳۶۱	۱۳۶۲	۱۳۶۳	۱۳۶۴	۱۳۶۵
جسم درآمد	۶۴۹۹۵۷	۶۲۷۰۷۵	۱۰۴۴۱۷۲	۱۲۹۹۷۶۹	۱۲۹۹۷۶۹	۱۶۷۴۷۶۹
درآمد مستمر	۲۶۲۸۲۹	۲۶۶۷۵۹	۴۹۹۵۳۵	۸۱۲۰۴۲	۱۱۱۸۶۶۹	۱۱۱۸۶۶۹
درآمد غیرمستمر	۱۶۰۸۸	۲۶۸۹۷	۹۱۱۸۹	۲۳۶۸۹۲	۳۱۶۸۶۱	۳۱۶۸۶۱
سایر درآمدها	۲۹۷۱۶۰	۲۶۲۴۰۸	۳۰۲۶۵۷	-	-	-
موجودی اول	۷۳۸۸۰	۷۱۰۱۱	۱۵۰۷۹۱	۲۵۰۸۳۵	۲۳۹۲۳۹	۲۳۹۲۳۹
جمع هزینه	۶۴۹۹۵۷	۶۲۷۰۷۵	۱۰۴۴۱۷۲	۱۲۹۹۷۶۹	۱۲۹۹۷۶۹	۱۶۷۴۷۶۹
هزینه های سازمانی و اداری	۳۶۰۹۵۳	۳۹۴۷۴۰	۵۹۳۹۸۰	۲۰۱۲۹۵	۷۴۹۷۴۴	۷۴۹۷۴۴
هزینه های شهری	۱۵۱۰۱	۵۲۷۲	۸۶۵۵	۲۴۳۱۹	۵۲۲۷۵	۵۲۲۷۵
هزینه های ایمنی و آتشنشانی	۱۵۳۳۹	۹۷۱۰	۷۹۱	۸۰۴	۲۴۰۰۶	۲۴۰۰۶
هزینه های خیریه	۱۰۵	۴۶	۲۳۶	۷۵۶	۴۹۵۵	۴۹۵۵
هزینه دیون و تعهدات	۲۰۶۹۰	۳۴۲۷	۲۷۳۸۶	۶۹۷۵	۱۰۸۱۹	۱۰۸۱۹
هزینه های عمرانی	۱۶۴۲۲۳	۱۳۷۵۴۰	۲۱۸۲۴۰	۶۸۵۵۲۷	۴۲۲۸۰۹	۴۲۲۸۰۹
سایر هزینه ها	۲۵۳۵	۱۰۷۴۵	۱۰۰	-	۱۵۷۷	۱۵۷۷
موجودی آخر سال	۷۱۰۱۱	۶۵۵۹۵	۱۹۴۷۸۴	۳۸۰۰۹۳	۴۰۸۵۸۳	۴۰۸۵۸۳

(۱) - اختلاف موجودی آخر سال و اول سال بعد بعلت منظور نمودن اسناد علی الحساب میباشد.  
 مأخذ: شهرداری سندج

۱۴۸ - انواع درآمدهای شهرداری کابل

۱۳۶۵-۱۳۶۱  
هزار ریال

۱۳۶۱	۱۳۶۲	۱۳۶۳	۱۳۶۴	۱۳۶۵	نوع درآمد
۶۳۷۲۴	۱۰۱۶۶۲	۸۶۸۶۳	۱۱۶۳۷۹	۱۰۲۸۱۱	جمع درآمد
۳۳۴۹۰	۳۷۰۷۱	۶۴۰۷۳	۹۵۳۶۰	۹۰۴۹۳	درآمد مستمر
۳۸۲۵۸	۶۰۹۱۶	۱۷۰۰۰	۱۳۲۵۰	۴۵۰۰	درآمد غیرمستمر
-	-	-	۲۹۴۸	۲۱۶۱	سایر درآمدها
۹۷۶	۳۶۷۵	۵۷۹۰	۴۸۲۱	۵۶۵۷	موجودی اول سال
۶۳۷۲۴	۱۰۱۶۶۲	۸۶۸۶۳	۱۱۶۳۷۹	۱۰۲۸۱۱	جمع هزینه
۳۰۸۲۹	۴۵۱۳۹	۵۱۶۱۶	۵۸۳۶۵	۶۱۷۵۴	هزینه های سازمانی و اداری
۹۵۴	۶۷۶۱	۳۶۳۴	۱۱۸	۱۵۳۳۰	هزینه های شهری
۵۷۳	۱۵۸	۱۴۳	۲۵۲	-	هزینه های ایمنی و آتش نشانی
۱۱۳	۷۶	۳	۶	۵	هزینه های خیریه
۲۵۶۷	۲۲۰۲	۳۷۲۹	۴۳۳	۳۶۶۲	هزینه لیون و تجهیزات
۲۴۰۱۳	۴۱۵۳۶	۲۳۳۲۹	۴۴۵۰۵	۹۴۳۷	هزینه های عمرانی
-	-	۱۵۸۸	۷۱۵۳	۵۱۳	سایر هزینه ها
۳۶۷۵	۵۷۹۰	۴۸۲۱	۵۶۵۷	۱۳۲۱۰	موجودی آخر سال

مأخذ: شهرداری کابل

۱۴۹ - انواع درآمد و هزینه شهرداری دیواندز

۱۳۶۱-۱۳۶۰  
هزارریال

۱۳۶۰	۱۳۶۱	۱۳۶۲	۱۳۶۳	۱۳۶۰	نوع درآمد و هزینه
۰۰۱۲۳	۴۴۴۴۶	۶۷۳۲۹	۷۴۴۳۳	۱۰۸۶۰۸	جسم درآمد
۳۷۸۳	۶۸۲۷	۷۲۰۰	۱۶۰۶۶	۴۲۰۳۷	درآمد مستمر
۴۴۷۶۰	۳۶۲۷۹	۰۳۷۲۰	۰۲۲۶۶	۶۰۰۷۲	درآمد غیر مستمر
۲۰۷۷	—	—	۲۸۶۰	۳۸۳۳	سایر درآمدها
۴۴۹۸	۱۳۴۰	۶۳۰۴	۳۲۳۶	۲۱۶۶	موجودی اول سال
۰۰۱۲۳	۴۴۴۴۶	۶۷۳۳۰	۷۴۴۳۳	۱۰۸۶۰۸	جسم هزینه
۲۰۹۸۸	۲۲۰۹۳	۲۶۶۱۱	۰۱۷۳۸	۴۳۰۷۲	هزینه های سازمانی و اداری
۲۴۹۶	۱۷۳۰	۳۶۲۸	—	۱۷۹۴	هزینه های شهری
۱۰۹۰	۱۰۶۰	۲۷۹	—	—	هزینه های ایمنی و آتش نشانی
۱۰	۱۷	۱۰۰	—	۰	هزینه های خیریه
۱۶۷۶	۴۰۷	۶۲۷	۳۴۴۰	۱۲۳۰	هزینه دیون و تعهدات
۲۷۳۹۹	۱۲۷۳۰	۲۲۷۰۴	۱۴۳۲۳	۳۹۰۳۱	هزینه های عمرانی
۱۱۹	—	—	۲۷۶۶	۳۰۶۶	سایر هزینه ها
۱۳۴۰	۶۳۰۴	۱۳۳۷۰	۲۱۶۶	۱۸۹۰۰	موجودی آخر سال

مأخذ، شهرداری دیواندز

۱۵۰ - انواع درآمد و هزینه شهرداری مقسز

۱۳۶۱-۱۳۶۵  
هزارریال

۱۳۶۱	۱۳۶۲	۱۳۶۳	۱۳۶۴	۱۳۶۵	نوع درآمد و هزینه
۱۴۵۸۶۸	۱۶۱۰۷۵	۱۶۳۳۶۳	۴۱۸۶۰۴	۴۹۲۹۹۶	جسم درآمد
۶۰۳۴۱	۵۷۵۰۰	۸۴۳۹۰	۱۸۹۲۱۹	۲۴۶۶۶۵	درآمد مستمر
۸۱۹۳۲	۱۰۱۶۶۹	۷۸۰۷۰	۱۸۹۲۱۹	۲۳۰۰۰۰	درآمد غیرمستمر
-	-	-	-۷۰۱	-	سایر درآمدها
۳۵۹۵	۱۹۰۱	۴۰۳	۳۹۴۶۵	۱۶۳۳۱	موجودی اول سال
۱۴۵۸۶۸	۱۶۱۰۷۵	۱۶۳۳۶۳	۴۱۸۶۰۴	۴۹۲۹۹۶	جسم هزینه
۱۰۳۷۷۶	۱۱۶۲۳۸	۷۰۳۵۴	۱۸۰۱۰۶	۱۹۹۰۹۵	هزینه های سازمانی و اداری
۳۴۸۰	۴۳۸۴	۱۸۰۰	۲۶۱۸۵	۷۲۷۰۰	هزینه های شهری
۷۵۸	۱۵۹۳	۸۰۰	۴۰۹	۵۶	هزینه های ایمنی و آتش نشانی
۳۶۳	۴۶۹	۱۸	۱۵	۸	هزینه های خیریه
-	۳۰۰۹	-	۳۵۴۴۴	۲۷۱۶۸	هزینه دیون و تعهدات
۳۵۰۹۰	۳۵۰۷۹	۵۰۹۲۶	۱۱۶۹۱۷	۱۷۵۷۳۴	هزینه های عمرانی
-	-	-	۴۳۱۹۷	-	سایر هزینه ها
۱۹۰۱	۴۰۳	۳۹۴۶۵	۱۶۳۳۱	۱۸۲۳۵	موجودی آخر سال

مأخذ: شهرداری مقسز

۱۵۱ - انواع درآمد و هزینه شهرداری پانته

۱۳۶۰-۱۳۶۱  
هزارریال

۱۳۶۰	۱۳۶۱	۱۳۶۲	۱۳۶۳	۱۳۶۰	نوع درآمد و هزینه
۸۱۱۸۷	۹۹۳۱۲	۱۳۱۰۶۴	۱۱۵۷۶۵	۱۵۷۵۵۵	جسم درآمد
۲۰۳۰۰	۳۲۴۵۴	۲۹۲۱۳	۵۴۷۷۹	۵۰۰۰۰	درآمد مستمر
۱۵۹۱۶	۱۶۵۱۴	۲۲۸۳۰	۴۷۵۹۰	۷۸۲۴۵	درآمد غیرمستمر
۶۱۰۰۰	۴۶۰۰۰	۵۹۱۹۴	-	۲۰۰۰۰	سایر درآمدها
۳۹۶۶	۴۳۴۴	۹۷۴۷	۱۳۳۹۶	۹۳۱۰	موجودی اول سال
۸۱۱۸۷	۹۹۳۱۲	۱۳۱۰۶۴	۱۱۵۷۶۵	۱۵۷۵۵۵	جسم هزینه
۶۰۲۶۴	۵۸۸۵۳	۶۴۸۱۰	۷۱۵۳۲	۵۷۳۰۱	هزینه های سازمانی و اداری
۲۷۶۲	۲۰۲۰	۳۷۴۶	۲۴۳۵	۸۵۶۴	هزینه های شهری
۵۷۲	۳۲۶	۷۳۱	۲۵۰	۱۳۸	هزینه های ایمنی و آتش نشانی
۱۹	۵۵	۵۸	-	۴۲	هزینه های خیریه
۲۷۹	۶۳۹۷	۱۱۹۴	۸۹۸	۱۵۸۲	هزینه دیون و تعهدات
۱۲۹۴۷	۲۱۹۱۴	۴۷۱۲۹	۳۷۷۰۱	۶۹۱۳۷	هزینه های عمرانی
-	-	-	-	-	سایر هزینه ها
۴۳۴۴	۹۷۴۷	۱۳۳۹۶	۲۹۴۹	۲۰۷۹۱	موجودی آخر سال

ماخذ: شهرداری پانته



۱۰۲ - انواع درآ مطو هزینه شهرداری مریوان

(مرا ۱۳۶۱-۱۳۶۰)

۱۳۶۱	۱۳۶۲	۱۳۶۳	۱۳۶۴	۱۳۶۰	نوع درآ مطو هزینه
۱۱۲۰۱۸	۱۰۸۲۰۷	۲۰۹۱۸۲	۱۷۷۲۲۱	۱۶۹۱۴۳	جمع درآ مد
۱۱۰۳۰	۱۰۶۷۱	۴۸۳۴۲	۳۱۴۴۳	۶۷۸۲۲	درآ منقسمت
۹۶۱۴۴	۱۲۹۶۹۸	۱۳۳۰۶۶	۱۲۲۷۶۳	۸۱۳۲۲	درآ منقسمت
-	۲۲۴۴	۹۳۰۶	۱۱۴۱۸	۱۰۹۹۳	با بر درآ مد
۴۸۰۴	۱۰۰۹۴	۱۷۹۱۸	۱۱۰۹۷	۹۰۰۶	موجودی اول سال
۱۱۲۰۱۸	۱۰۸۲۰۷	۲۰۹۱۸۲	۱۷۷۲۲۱	۱۶۹۱۴۳	جمع هزینه
۶۲۰۸۸	۸۸۱۸۱	۹۰۱۲۸	۹۰۴۰۶	۹۰۳۰۴	هزینه های مازمانی و اداری
۲۲۸۰	۴۲۹۷	۸۶۹۹	۲۱۱۴۹	۱۴۰۳۷	هزینه های شهری
۹۲	۲۷۲	۱۱۸۰	۱۲۰۴	۳۷۰	هزینه های ایمنی و آتش نشانی
۴۹	-	-	۲۳	۶۲	هزینه های غیره
۴۹۲۷	۱۳۲۸	۱۳۶۳	۱۰۳۰	۴۱۸۹	هزینه دیون و تعهدات
۲۷۰۲۱	۴۴۸۲۱	۸۹۰۹۰	۴۷۷۰۷	۳۶۴۴۳	هزینه های عمرانی
-	-	۲۱۲۰	۱۱۹۱	۱۲۹۰۲	با بر هزینه ها
۴۰۶۰	۱۹۲۹۸	۱۱۰۹۷	۹۰۰۶	۵۳۳۱	موجودی آخر سال

مأخذ: شهرداری مریوان

۱۵۳ - انواع درآمد و هزینه شهرداری تروه

۱۳۶۵ - ۱۳۶۱  
هزار سال

نوع درآمد و هزینه	۱۳۶۵	۱۳۶۴	۱۳۶۳	۱۳۶۲	۱۳۶۱
جسم درآمد	۲۹۲۵۱۶	۲۰۱۸۶۲	۱۸۲۰۱۲	۱۶۰۶۶۸	۱۴۹۸۱۲
درآمد مستمر	۱۵۲۳۰۹	۱۲۰۹۹۵	۸۲۹۱۶	۷۴۰۷۲	۵۹۵۶۷
درآمد غیر مستمر	۵۵۰۶۳	۴۲۴۲۷	۲۸۹۲۷	۱۴۰۳۶	۴۵۷۵۳
سایر درآمدها	۶۹۰۰۰	—	۵۴۰۰۰	۴۲۰۰۰	—
موجودی اول سال	۱۶۱۴۵	۳۸۴۴۰	۱۶۱۶۹	۳۰۵۶۰	۴۴۴۹۲
جمع هزینه	۲۹۲۵۱۶	۲۰۱۸۶۲	۱۸۲۰۱۲	۱۶۰۶۶۸	۱۴۹۸۱۲
هزینه های سازمانی و اداری	۱۴۸۷۳۱	۱۴۱۳۳۱	۸۳۵۶۶	۶۲۸۷۸	۵۱۵۹۷
هزینه های شهری	۱۰۲۹۳	۴۵۳۲	۲۵۱۱	۳۹۶۴	۵۵۸۴
هزینه های ایمنی و آتش نشانی	۱۷۹	۲۳	۵۷	۴۱۱۹	۴۳۳۷
هزینه های خیریه	۲۱	۵	۵	۱۰۶	۲۹
هزینه دیون و تعهدات	—	—	۴۷۳۹	۱۳۰۹	—
هزینه های عمرانی	۳۲۵۵۶	۳۲۹۹۲	۴۳۳۷۷	۵۲۶۰۷	۵۷۷۰۵
سایر هزینه ها	۲۲۸۳۵	۶۱۲۳	۱۰۴۹۰	۱۹۵۱۶	—
موجودی آخر سال	۷۷۹۰۲	۱۶۸۵۶	۳۷۲۶۷	۱۶۱۶۹	۳۰۵۶۰

(۱) - اختلاف موجودی آخر سال و اول سال بعد بعلت منظور نمودن اسناد علی الحساب میباشد.  
 مأخذ: شهرداری تروه.

۱۵۴ - انواع درآمد و هزینه شهرداری دهگلان

۱۳۶۱-۱۳۶۰  
هزارریال

۱۳۶۲	۱۳۶۴	۱۳۶۰	نوع درآمد و هزینه
۲۷۹۹۲	۴۶۸۹۷	۶۹۸۴۷	جسم درآمد
۱۱۴۹۲	۴۹۰۴	۱۰۸۲۳	درآمد مستمر
-	۳۰۰۶۲	۴۱۰۲۱	درآمد غیر مستمر
۱۶۰۰۰	-	-	سایر درآمد ها
-	۱۱۴۳۱	۱۲۴۹۳	موجودی اول سال
۲۷۹۹۲	۴۶۸۹۷	۶۹۸۴۷	جسم هزینه
۷۷۶۱	۱۰۰۹۸	۱۰۰۰۹	هزینه های سازمانی و اداری
۱۱۹۹	۴۳۴۴	۳۱۴۶	هزینه های شهری
-	-	-	هزینه های ایمنی و آتش نشانی
-	۰۰	۱	هزینه های خیریه
-	۲۰۰۰	۶۳	هزینه دیون و تعهدات
۱۳۷۴۶	۱۲۴۱۲	۶۶۴۰	هزینه های عمرانی
-	-	۱۰۳۳۰	سایر هزینه ها
۰۲۸۶	۱۲۴۹۳	۲۹۰۹۸	موجودی آخر سال

مأخذ: شهرداری دهگلان

۱۵۵ - انواع درآمد و هزینه شهرداری سریش آباد

۱۳۶۱-۱۳۶۰

هزارریال

۱۳۶۲	۱۳۶۳	۱۳۶۴	۱۳۶۵	نوع درآمد و هزینه
۲۸۰۳۰	۳۳۰۱۹	۴۲۳۱۹	۳۹۲۰۱	جسم درآمد
۸۱۴۵	۴۸۳۹	۶۶۳۱	۹۵۶۹	درآمد مستمر
۱۸۳۸۵	۱۹۵۱۱	۱۴۱۶۴	۲۱۰۸۵	درآمد غیر مستمر
-	-	۴۴۹	۵۷۴	سایر درآمدها
۱۵۰۰	۸۶۶۹	۲۱۰۷۵	۷۹۷۳	موجودی اول سال
۲۸۰۳۰	۳۳۰۱۹	۴۲۳۱۹	۳۹۲۰۱	جسم هزینه
۵۶۹۵	۹۷۱۵	۱۵۸۰۹	۱۷۷۳۶	هزینه های سازمانی و اداری
۱۰۵۲	۹۹۷	۲۲۶۷	۱۹۵۵	هزینه های شهری
-	-	۸۴	-	هزینه های ایمنی و آتش نشانی
-	۳۵	-	-	هزینه های خیریه
۱۵۰۰	-	-	۳۹۰	هزینه دیون و تعهدات
۱۱۱۱۴	۱۱۹۹	۱۵۵۱۷	۳۱۹۱	هزینه های عمرانی
-	-	۶۷۰	-	سایر هزینه ها
۸۶۶۹	۲۱۰۷۵	۷۹۷۳	۱۵۹۲۹	موجودی آخر سال

مأخذ: شهرداری سریش آباد.

۱۵۶ - انواع درآمد و هزینه های شهرداری بیجار

۱۳۶۱-۱۳۶۴  
( هزارریال )

۱۳۶۱	۱۳۶۲	۱۳۶۳	۱۳۶۴	نوع درآمد و هزینه
۱۲۶۴۹۰	۱۸۴۶۲۹	۱۶۷۲۸۱	۱۸۰۱۲۸	جسم درآمد
۸۶۰۷۰	۱۲۴۰۳۸	۱۰۴۳۲۷	۱۰۹۹۲۸	درآمد مستمر
۱۰۰۶۰	۱۶۰۴۲	۲۰۱۶۰	۳۳۴۰۳	درآمد غیر مستمر
۷۷۹۱	۱۴۷۶۶	۱۳۱۶۹	۹۸۳۱۶	سایرآمدها
۱۷۰۶۹	۲۹۷۸۴	۲۹۶۲۰	۳۱۹۶۰	موجودی اول سال
۱۲۶۴۹۰	۱۸۴۶۲۹	۱۶۷۲۸۱	۱۸۰۱۲۸	جسم هزینه
۰۹۳۳۸	۷۰۸۷۲	۷۷۲۱۸	۸۲۷۷۰	هزینه های سازمانی و اداری
۲۱۳	۱۴۷۱	۷۲۷	۱۸۶۶	هزینه های شهری
۴۴	۰۷۰	۲۴۶	۱۴۸	هزینه های ایمنی و آتش نشانی
۲۰۷	۲۹۱	۴۲۷	۲۴۱	هزینه های خیریه
۱۱۰۱	۱۰۰۹۲	۱۹۰۶	۱۰۳۳۰	هزینه دیون و تعهدات
۲۰۹۸۶	۰۷۳۱۳	۴۴۹۱۱	۷۰۱۱۹	هزینه های عمرانی
۱۴۷۶۶	۹۳۹۶	۹۰۱۳۲	۹۰۶۸	سایر هزینه ها
۲۹۷۸۴	۲۹۶۲۰	۳۱۹۶۰	۰۰۷۷	موجودی آخر سال
				ماخذ : شهرداری بیجار

۱۵۷ - تعداد پروانه های ساختمانی صادره توسط شهرداری های استان کرمان بر حسب فصل سال

شهرتربیب	جمعیت براساس سرشماری	کل پروانه های ساختمانی	پروانه های صادره در هر فصل				تعداد طبقات				سطح زیر بنا (مترمربع)				
			بهار	تابستان	پاییز	زمستان	یک طبقه	دو طبقه	سه طبقه	کثیرتر	تا ۱۰۰	تا ۱۰۰۰	تا ۱۰۰۰	تا ۲۰۰۰	تا ۲۰۰۰
کل استان	۴۴۱۲۱۲	۱۶۲۴	۴۵۲	۵۳۷	۴۷۳	۱۶۱۱	۹۸۴	۵۶۱۱	۷۸	۲۹۱۶	۴۹۷	۳۹۷	۲۳۸	۸۰	۸۷
سنتج	۲۰۴۹۷۵	۸۰۱	۸۶	۲۷۰	۳۵۴	۹۲	۵۳۳	۲۴۱	۲۷	۳۲	۶۲۶	۴۰۷	۱۴۸	۴۷	۵۱
سنگز	۸۱۰۲۹	۲۴۴	۱۱۵	۱۰۰	۱۰	۱۸	۱۳۶	۸۷	۲۰	۷۱	۱۰۱	۲۰	۱۸	۱۵	۱۸
فروه	۳۸۱۷۵	۱۸۲	۹۰	۶۰	۲۹	۳	۱۲۷	۵۵	-	۶۵	۶۶	۳۰	۱۶	۵	-
بچه چار	۳۵۸۱۶	۱۷۰	۷۱	۴۰	۳۰	۲۹	۴۰	۴۰	۲۶	۴۹	۲۸	۴۰	۳۶	۱۴	۱۳
کلیان	۲۴۹۷۴	۳۷	۱۰	۱	۲۵	۱	۳۲	۵	-	۲۲	۱۰	۱	۴	-	-
پانه	۱۶۸۹۹	۶۰	۱۶	۳۴	۹	۱	۴۳	۱۵	۲	۲۵	۲۲	۱۰	۲	-	-
دیواندره	۱۲۴۰۴	۵۰	۲۵	۱۵	۲	۸	۲۶	۲۶	۲	۵	۱۲	۲	۲	۸	۵
د مگلان	۷۱۰۷	۳۳	۱۴	۱۱	۵	۳	۲۳	۱۰	-	۲۱	۹	۲	۱	-	-
سرخ آباد	۶۳۴۰	۴۱	۲۵	۶	۱	۵	۲۸	۱۳	-	۱۱	۱۵	۱۳	۱	۱	-
میران	۵۰۴۳	۶	-	۱	۴	۱	-	۵	۱	۵	۱	-	-	-	-

مأخذ: شهرداری های استان .

۱۵۸ - فعالیت های عمرانی اداره کل مسکن و شهرسازی استان کردستان - هزار ریال

شرح	۱۳۶۵			۱۳۶۴			۱۳۶۳		
	تعداد پروژه	تعداد دستگا	هزینه	تعداد پروژه	تعداد دستگا	هزینه	تعداد پروژه	تعداد دستگا	هزینه
جمع	۱۲	۵۸	۸۸۷۹۶	۱۰	۵۶	۱۱۴۴۵۹	۱۹	۵۹	۱۴۲۴۰۹
عمران شهری	۱	۱	۳۳۶۱	۱	۱	۱۰۰۰۵۵	۱	۱	۱۹۷۰۰
ساختمانهای دولتی	۴	۴	۵۶۱۷۹	۲	۲	۳۲۵۳۹	۴	۵	۱۰۹۳۳۳
خانه سازی	۷	۵۳	۳۹۳۳۹	۷	۵۳	۷۱۸۶۵	۱۴	۵۳	۱۳۳۷۶

ماخذ: اداره کل مسکن و شهرسازی استان \*

۱۵۹ - فعالیت های خانه سازی بوسیله بخش عمومی در استان کردستان - هزار ریال

شرح	۱۳۶۵			۱۳۶۴			۱۳۶۳		
	تعداد پروژه	تعداد دستگا	هزینه	تعداد پروژه	تعداد دستگا	هزینه	تعداد پروژه	تعداد دستگا	هزینه
تکمیل خانه های سازمانی کارمندان	۷	۵۳	۳۹۳۳۹	۷	۵۳	۷۱۸۶۵	۱۴	۵۳	۱۳۳۷۶

ماخذ: اداره کل مسکن و شهرسازی استان \*

۱۶۰ - تعداد دوهزینه طرح های انجام شده عمران شهری در استان کردستان ۱۳۶۵ - هزار ریال

عنوان طرح	تعداد طرح	هزینه	
		مبلغ	درصد
جمع	۸	۱۳۳۲۲۶	۱۰۰
احداث تأسیسات ورزشی	۱	۸۰۹	۰/۶۱
احداث ساختمانهای دولتی	۴	۵۶۱۷۹	۴۲/۱۷
احداث مراکز درمانی	۱	۵۱۴۸۱	۳۸/۶۴
احداث مراکز رفاهی	۲	۲۴۷۵۷	۱۸/۵۸

ماخذ: اداره کل مسکن و شهرسازی استان \*

۱۶۱ - واحدهای مسکونی خانوارهای مناطق شهری و روستایی استان کردستان برحسب تعداد خانوار  
۱۳۶۵

مناطق روستایی	مناطق شهری	جمع	تعداد خانوار
۱۰۳۴۹۲	۶۸۵۳۰	۱۷۲۰۲۲	..... جمع
۹۶۲۷۸	۵۷۰۳۰	۱۵۳۳۰۸	..... يك خانوار
۶۲۰۶	۹۲۵۴	۱۵۴۶۰	..... دو خانوار
۸۶۲	۱۷۸۷	۲۶۴۹	..... سه خانوار
۱۱۹	۳۴۵	۴۶۴	..... چهار خانوار
۲۰	۷۵	۹۵	..... پنج خانوار
۷	۳۹	۴۶	..... شش خانوار و بیشتر

مأخذ: مرکز آمار ایران - نتایج سرشماری عمومی نفوس و مسکن مهرماه ۱۳۶۵.

۱۶۲ - واحدهای مسکونی خانوارهای مناطق شهری و روستایی استان کردستان برحسب نوع مصالح بکاررفته  
در ساختمان  
۱۳۶۵

مناطق روستایی	مناطق شهری	جمع	نوع مصالح
۱۰۲۹۶۹	۶۸۴۴۱	۱۷۱۴۱۰	..... جمع
۸۴	۱۰۰۹	۱۰۹۳	..... اسکلت فلزی و بتون آرمه
۱۵۸۷	۲۶۵۲۲	۲۸۱۰۹	..... آجر و آهن یا سنگ و آهن
۳۳۳۹۳	۳۰۱۱۸	۶۳۵۱۱	..... آجر و چوب یا سنگ و چوب
۵۸۴	۵۲۴	۱۱۰۸	..... تمام آجر یا سنگ و آجر
۵۶۸۰۱	۷۵۷۲	۶۴۳۷۳	..... خشت و چوب
۸۱۵	۱۶۴۶	۲۴۶۱	..... بلوک سیمانی
۸۶۹۸	۶۴۰	۹۳۳۸	..... خشت و گل
۱۰۰۷	۴۱۰	۱۴۱۷	..... سایر

مأخذ: مرکز آمار ایران - نتایج سرشماری عمومی نفوس و مسکن مهرماه ۱۳۶۵.



۱۶۳ - واحدهای مسکونی دارای آب و برق و گازهای ساکن در مناطق شهری و روستای استان  
کردستان بر حسب منابع تامین آب  
۱۳۶۵

مناطق	جمع واحدهای مسکونی	دارای برق	دارای آب لوله کشی	منبع آب					
				جمع	مخزن عمومی	چاه	قنات یا چشمه	رودخانه	سایر
جمع	۱۷۱۴۱۰	۱۰۳۳۲۸	۹۶۷۱۸	۱۹۴۸۳۸	۱۲۱۰۵۹	۲۳۱۱۰	۲۸۰۹۵	۶۳۳۹	۶۳۳۵
مناطق شهری	۶۸۴۴۱	۶۰۹۹۷	۴۷۴۱۵	۸۲۹۲۶	۶۵۰۴۵	۱۳۶۲۹	۱۰۳۳	۴۶	۳۱۷۳
مناطق روستا	۱۰۲۹۶۹	۴۲۳۳۱	۴۹۳۰۳	۱۱۱۹۱۲	۵۶۰۱۴	۹۴۸۱	۲۷۰۶۲	۶۱۹۳	۳۱۶۲

مأخذ مرکزاً ما را بران - نتایج سرشماری عمومی نفوس و مسکن مهرماه ۱۳۶۵

۱۶۴ - واحدهای مسکونی مورد استفاده گازهای ساکن در مناطق شهری و روستای استان کردستان  
بر حسب تعداد گاز  
۱۳۶۵

مناطق روستای	مناطق شهری	جمع	تعداد گاز
۱۰۲۹۶۹	۶۸۴۴۱	۱۷۱۴۱۰	جمع اطاق
۱۱۹۱۰	۴۱۴۲	۱۶۰۵۲	یک اطاق
۴۳۴۶۵	۲۲۳۹۵	۶۵۸۶۰	دو اطاق
۳۶۹۷۵	۱۸۸۲۰	۴۵۷۹۵	سه اطاق
۱۱۱۹۸	۱۳۵۸۳	۲۴۷۸۱	چهار اطاق
۴۱۱۶	۵۸۷۸	۹۹۹۴	پنج اطاق
۵۳۰۵	۴۶۲۳	۹۹۲۸	شش اطاق و بیشتر

مأخذ مرکزاً ما را بران - نتایج سرشماری عمومی نفوس و مسکن مهرماه ۱۳۶۵

۱۶۵ - اعتبارات جاری دستگاههای دولتی در استان کردستان برحسب مواد هزینه ۱۳۶۵ هزارریال

اعتبار هزینه شده قطعی	اعتبارات تخصیص داده شده	اعتبارات مصوب	عنوان
۱۵۵۱۱۱۴۱	۱۶۰۳۱۵۹۰	۱۶۱۲۴۱۳۰	جسم کل
۱۲۹۲۱۶۴۸	۱۳۱۵۶۶۶۶	۱۳۲۲۵۰۳۶	فصل اول - هزینه های پرسنلی
۵۷۳۵۴۳۶	۵۷۹۷۹۰۷	۵۸۴۳۷۴۸	ماده ۱ - حقوق و دستمزد
۷۱۸۶۲۱۲	۷۳۵۸۷۵۹	۷۳۸۱۷۸۸	ماده ۲ - مزایا و کمکها
۱۳۵۱۶۵۶	۱۴۵۹۰۶۵	۱۴۸۰۲۰۲	فصل دوم - هزینه های اداری
۲۳۳۰۳۳	۲۵۸۲۳۰	۲۶۰۵۱۸	ماده ۳ - هزینه سفر، مأموریت، حمل و نقل و ارتباطات
۱۰۸۸۴۳	۱۲۴۹۱۳	۱۲۵۶۱۳	ماده ۴ - اجاره
۱۸۱۵۷۸	۲۰۰۵۵۸	۲۰۳۰۰۴	ماده ۵ - خدمات قراردادی
۱۰۴۴۰۷	۱۶۸۵۳۹	۱۶۹۰۳۱	ماده ۶ - سوخت، برق و آب
۶۷۳۷۹۵	۷۰۶۸۲۵	۷۲۱۱۳۶	ماده ۷ - مواد و لوازم مصرف شدنی
۴۲۹۹۲	۵۵۴۶۵	۵۵۷۶۱	فصل سوم - هزینه های سرمایه ای
-	-	-	ماده ۹ - مطالعه برای ساختمان و تأسیسات
۳۱۳۳	۴۱۹۳	۴۳۳۸	ماده ۱۰ - خرید ساختمان، زمین و حقوق انتقالی
۱۹۲۱	۲۰۰۰	۲۰۰۰	ماده ۱۱ - ساختمان
۱۵۰۰۸	۱۹۵۹۷	۲۰۸۳۸	ماده ۱۲ - ماشین آلات و تجهیزات عمده
۲۲۹۳۰	۲۸۵۳۵	۲۸۵۳۵	ماده ۱۳ - سایر کالاهای مصرف نشدنی
۱۱۹۴۸۴۵	۱۳۶۰۴۴۴	۱۳۶۲۶۳۶	فصل چهارم - پرداخت های انتقالی
۱۴۸۲۷۴	۱۶۴۲۶۹	۱۶۵۲۶۹	ماده ۱۶ - کمک و اعانه بخش عمومی
۵۳۷۶۷۸	۵۹۹۶۱۲	۶۰۱۵۵۱	ماده ۱۷ - کمک و اعانه بخش خصوصی
۹۳۳۲۸	۱۰۱۴۸۸	۱۰۱۵۴۳	ماده ۱۹ - پرداخت های انتقالی به کارکنان
۴۱۵۰۶۵	۴۹۴۰۷۵	۴۹۴۱۴۷	ماده ۲۰ - دیون بلا محل

مأخذ: سازمان برنامه و بودجه استان

۱۶۶- انواع معاملات ثبت شده در دفاتر اسناد رسمی شهرستانهای استان کردستان ۱۳۶۵

شهرستان	جمع کل	قطعی	شرطی	نامه ای	اجاره ای	متفرقه
کل استان	۱۷۹۸۹	۸۰۵۵	۱۱۷۴	۱۱۶	۳۳۰	۸۳۱۴
سنندج	۹۳۸۹	۴۷۶۱	۱۱۶۳	۴۰	۱۰۹	۳۳۱۶
سقز	۳۲۱۹	۱۷۳۷	۶	۷۶	۲۱۷	۱۱۸۳
بانه	۴۳۸	۱۴۰	۵	-	۴	۲۸۹
قروه	۳۲۷۶	۱۴۱۷	-	-	-	۱۸۵۹
بیجار	۱۶۶۷	-	-	-	-	۱۶۶۷

• مأخذ: اداره کل ثبت اسناد استان

۱۶۷- شرکتهای داخلی ثبت و منحل شده بر حسب میزان سرمایه در شهرستانهای استان کردستان - ۱۳۶۵ (هزارریال)

شهرستان		شرکتهای ثبت شده		شرکتهای منحل شده	
		تعداد	سرمایه	تعداد	سرمایه
کل استان		۶۵	۹۹۱۴۷	۵	۵۰۰۰
سنندج		۳۰	۷۰۸۰۰	۲	۲۰۰۰
بیجار		۳۵	۲۸۳۴۷	۳	۳۰۰۰

• مأخذ: اداره کل ثبت اسناد استان

۱۶۸ - فعالیت‌های فرهنگی جهادسازندگی در شهرستان‌های استان کردستان ۱۳۶۵

شهرستان	کلاسهای آموزشی ( نفر )		
	تولید کوبین ( خا نوار )	تخلیه سیاسی	قرآن
کل استان	۱۱۴۵۱۸	۷۲۰	۱۲۷۷۸
سنندج	۲۴۶۱۶	۷۲۰	۷۸۹۸
سقز	۱۲۸۶۵	-	-
پایانه	۷۷۳۲	-	-
مریوان	۲۱۰۸۲	-	۴۰۴۰
قروه	۲۱۲۷۴	-	۸۴۰
بیجار	۱۵۵۲۷	-	-

ماخذ - جهادسازندگی استان .

۱۶۹ - فعالیت‌های بهداشتی جهادسازندگی در شهرستان‌های استان کردستان ۱۳۶۵

شهرستان	بهداشت دهان و دندان نفر	واکسیناسیون نفر	مبارزه با ناقلین ( روستا )	تعمیر و بهداشت کردن منابع آب روستا
کل استان	۱۶۳۵۴	۵۱۳۴	۲۷۵	۲
سنندج	۵۰۰۰	۵۱۳۴	۱۱۳	-
سقز	-	-	۲۰	-
پایانه	-	-	۵۰	-
مریوان	-	-	۹	-
قروه	۶۳۵۴	-	۱۱۰	۲
بیجار	۵۰۰۰	-	۷۳	-

۱۶۹ - فعالیتهای بهداشتی ..... دنباله

شهرستان	کلرینه کردن منابع آب روستا	شن ریزی معا بر روستا	ترویج توالیت بهداشتی مورد	دفع زیاله روستا	دفع فضولات روستا
کل استان	۵۴۹	۵	۶۴۲۸	۱۲	۲۰
سنندج	۲۲۱	-	۱۴۹۰	-	-
سقز	۵۰	-	۴۵۰	-	-
بانه	۴۸	۴	۷۷۹	۱۲	-
مریوان	۵۰	۱	۱۳۰۰	-	-
قروه	۱۰۰	-	۹۳۰	-	-
بیجار	۸۰	-	۱۴۷۹	-	۲۰

ماخذ - جهاد سازندگی استان \*

۱۷۰ - فعالیتهای کشت و ریزی جهاد سازندگی در شهرستانهای استان کردستان

۱۳۶۵

شهرستان	کاشت گندم هکتار	کشت ذرت دانه ای هکتار	بوجاری گندم هکتار	فد عفونی گندم نیم هکتار	توزیع بذرمرفوب تن
کل استان	۹۳۲	۷۸	۹۲۲۱۲	۲۴۵۵۹۷	۶۰۰۰
سنندج	۱۹۶	-	۳۷۶۳۷	۶۰۹۵۰	۶۰۰۰
سقز	-	-	۱۰۰۰۰	۱۰۰۰۰	-
بانه	-	-	۷۵	۲۵۰۰	-
مریوان	-	-	۲۲۵۰	۵۰۰۰	-
قروه	۵۶۰	۲۵	۲۵۳۰۰	۲۷۲۴۷	-
بیجار	۱۷۶	۴۳	۱۷۰۰۰	۱۳۴۸۰۰	-

۱۷۰ - فعالیتهای تمام شده کشت و ریزی جها دسا زندگی ..... دنباله

شهرستان	کودشیمیائی تن	حفظ رطوبت هکتار	ذخیره رطوبت هکتار	قرق مراتع هکتار	کودپاشی هکتار
کل استان	۱۴۹۷۱۰	۴۶۸۰۰	۹۸۷۹۱	۶۴۸۰	۹۱۳
سنندج	۴۴۲۵۰	۱۰۷۰۰	۴۰۰۰	۵۳۱۴	۲۰۷
سقز	-	۶۱۲	۷۲۰	۱۶۴	۹۰
پایانه	۳۴۱۸	-	-	-	۱۱۱
مریوان	۴۰۰۰	-	-	۲۰۰	۱۰۰
قروه	۳۱۴۴۲	۲۱۲۰۰	۹۰۸۸۰	۲۰۷	۲۰۰
بیجار	۶۶۶۰۰	۱۴۳۳۸	۳۱۹۱	۵۰۰	۱۰۰

۱۷۰ - فعالیتهای تمام شده کشت و ریزی جها دسا زندگی ..... دنباله

شهرستان	بذرکاری هکتار	تبدیل اراضی کمبازده (هکتار)	احداث ایستگاه کشت و ریزی	تولید بذر پونجه هکتار	جو هکتار
کل استان	۴۰۰	۱۳۰۳	۲	۵۵	۴۰۰
سنندج	۲۰۰	۵۳۲	۱	۳۱	۴۰۰
سقز	-	۳۷	-	-	-
پایانه	۱۷۰	-	-	۱۲	-
مریوان	۱۵	۲۰۰	-	-	-
قروه	-	۳۸۴	-	-	-
بیجار	۱۵	۱۰۰	۱	۱۲	-

۱۷۰ - فعالیت‌های تمام شده کثا وری جها دسا زندگی ..... دشباله

شهرستان	مبارزه با موش پیونجه هکتار	مبارزه با سرخرطومی هکتار	مبارزه با صسس هکتار	مبارزه با علف هرز هکتار	مبارزه با آفات انباری روستا
کل استان	۲۲۹۹	۱۴۹۵	۸۲۱	۷۲۴	۵۸۱
سنندج	۲۹۹	۲۹۹	۱۱۲	۱۰۲	۱۱۴
سقز	۱۵۰	۱۵۰	۱۰۰	۹۲	۷۱
بانه	۳۰۰	۲۰۰	۳۰۰	۲۲۰	۱۰۰
مریوان	۵۰	۳۰	۵	۲۰۰	۳۰
قره	۹۰۰	۴۱۶	۶۴	-	۱۲۰
بیجار	۵۰۰	۴۰۰	۲۰۰	۶۰	۱۴۶

ماخذ - جها دسا زندگی استان .

۱۷۱ - فعالیت‌های کثا وری در دست اجرا جها دسا زندگی در شهرستان‌های استان کردستان ۱۳۶۵

شهرستان	احداث ایستگاه کثا وری دستگاه	بهره‌های جو هکتار	تولید بذریونجه هکتار
کل استان	۲	۲۱۷۵	۵۰
سنندج	۱	۵۲۴	۱۵
سقز	-	۳۶۰	۵
بانه	-	-	-
مریوان	-	-	-
قره	۱	۸۱۰	۲۰
بیجار	-	۴۸۱	-

ماخذ - جها دسا زندگی استان .

۱۷۲ - فعالیتهای آموزش کثای وری ونا مهروری جها دسا زندگی در شهرستا نهایی استان کردستان  
 ۱۳۶۵  
 نفر در شبا نه روز

شهرستان	نسا ظریح طرح سنا بمل	ما شیرآلات کثای وری	حفظ و احیا مرا تیح	تزییقات ووا کسینا نا م و طیور	زنبوردا ری	جوجه کثی
کل استان	۱۳۳۸	۲۷۷۹	۶۵۵	۱۷۴۹	۳۴۴	۳۰
سنندج	۵۰۶	۱۴۵۶	۵۷۵	۷۸۳	۱۶۰	-
سقز	-	-	-	۲۵۲	۱۰۵	۳۰
پا نه	-	-	-	-	-	-
مریوان	۱۰۵	۵۰۸	-	۲۱۰	۷۷	-
قروه	۴۵۲	۸۱۵	۸۰	۳۶۴	-	-
بیجار	۱۷۵	-	-	۱۴۰	-	-

ما خد - جها دسا زندگی استان \*

۱۷۳ - فعالیتهای تمام شده آبباری کثای وری جها دسا زندگی در شهرستا نهایی استان کردستان  
 ۱۳۶۵

شهرستان	لابروسی و مرمت قنوات		احداث سد های انحرافی ( پروژه )	احداث آب بند پروژه	احداث کانال کیلومتر
	طول متر	تعداد رشته			
کل استان	۹۱۶۸	۲۹	۸	۱	۲
سنندج	۱۴۰۰	۹	۵	-	-
سقز	۳۰۰	۱	۲	-	-
پا نه	۱۴۳	۲	-	۱	-
مریوان	۱۸۰	۱	-	-	-
قروه	۴۱۸۵	۸	-	-	-
بیجار	۲۹۶۰	۸	۱	-	۲



۱۲۲ - فعالیتهای تمام شده آبیاری کشاورزی ۰۰۰ دنباله

بهرسازی چشمه (متر)	احداث استخر کشاورزی (باب)	شهرستان
۵۳۰	۳۴	کل استان
۱۲۰	۲۱	سنندج
-	۱	سقز
-	۴	بانه
۱۵۰	۸	مریان
-	-	نروه
۲۶۰	-	بیجار

• مأخذ: جهاد سازندگی استان

۱۲۴ - فعالیتهای در دست اجرا آبیاری کشاورزی جهاد سازندگی در شهرستانهای استان - کردستان  
۱۳۶۵

بهرسازی چشمه (متر)	احداث استخر کشاورزی (باب)	احداث سدهای انحرافی پروژه	لاپرویی و مرمت قنوات		شهرستان
			تعداد درشته	طول متر	
۱۵۰	۳	۴	۲	۱۶۵۰	کل استان
-	۳	۲	-	-	سنندج
-	-	-	-	-	سقز
-	-	-	-	-	بانه
۱۵۰	-	۱	-	-	مریان
-	-	۱	۲	۱۶۵۰	نروه
-	-	-	-	-	بیجار

• مأخذ: جهاد سازندگی استان

۱۷۵ - فعالیتهای تمام شده آبرسانی جها دسا زندگی در شهرستانهای استان کردستان ۱۳۶۵

شهرستان	برق رسانی		آب رسانی	
	فشار ضعیف کیلومتر	فشار متوسط کیلومتر	تعداد دروستا	تعداد دکانوار بهره مند
کل استان	۳۷	۶۰	۸۹	۵۷۵۷
سنندج	۳	۱۹	۴۳	۲۳۲۰
سقز	۵	۹	۹	۶۳۰
پایانه	-	۳	۶	۳۹۲
مریوان	۶	۱۲	۱۱	۱۲۰۴
قره	۱۵	۱۴	۱۳	۸۱۶
بیجار	۸	۳	۷	۳۹۵

ماخذ - جها دسا زندگی استان \*

۱۷۶ - فعالیتهای در دست اجرا آبرسانی و برق رسانی جها دسا زندگی در شهرستانهای استان کردستان ۱۳۶۵

شهرستان	برق رسانی		آب رسانی	
	فشار ضعیف کیلومتر	فشار متوسط کیلومتر	تعداد دروستا	تعداد دکانوار بهره مند
کل استان	۲۶	۷۲	۲۹	۳۲۰۳
سنندج	۸	۱۰	۶	۹۷۸
سقز	۳	۳	۲	۱۴۱
پایانه	۶	۸	۲	۲۶۳
مریوان	-	-	۴	۴۱۹
قره	۸	۱۵	۱۲	۱۰۱۷
بیجار	۱	۳۶	۳	۳۸۵

ماخذ - جها دسا زندگی استان \*

۱۷۷- فعالیت‌های راه‌سازی تمام‌شده جاده‌های زندگی در شهرستان‌های استان کردستان ۱۳۶۵

پهلو سازی دهنه	راه‌سازی تکمیلی		راه‌سازی احداثی		شهرستان
	طول راه کیلومتر	تعداد پروژه	طول راه کیلومتر	تعداد پروژه	
۳	۶۷	۵	۵۴	۳	کل استان
۱	۲۹	۲	۲۹	۲	سنندج
۱	۳۰	۱	۲۵	۱	سقز
۱	۸	۲	-	-	پایانه
-	-	-	-	-	مریوان
-	-	-	-	-	قروه
-	-	-	-	-	بیجار

ماخذ: جاده‌های زندگی استان \*

۱۷۸- فعالیت‌های راه‌سازی در دست اجرا \* جاده‌های زندگی در شهرستان‌های استان کردستان  
۱۳۶۵

راه‌سازی تکمیلی		راه‌سازی احداثی		شهرستان
طول راه کیلومتر	تعداد پروژه	طول راه کیلومتر	تعداد پروژه	
۱۳۷	۷	۱۵۱	۱۰	کل استان
۲۴	۲	۷۶	۴	سنندج
-	-	-	-	سقز
۳۵	۱	۲	۱	پایانه
۲۲	۱	۲۰	۱	مریوان
۳۲	۲	۴۴	۳	قروه
۲۴	۱	۹	۱	بیجار

ماخذ: جاده‌های زندگی استان \*

۱۷۹- فعالیتهای توزیعی - خدماتی جهاد سازندگی در سطح استان کردستان ۱۳۶۰

تعداد باقصدار	واحد	شرح
		الف - توزیع
۴۰	دستگاه	انواع گاواهن .....
۱۰	"	خرمنکوب .....
۲۳	"	تریلی ۲ چرخ .....
۱۰	"	سمپاش .....
۷۱	"	تراکتور .....
۵	"	کباین .....
۱۹	"	دیسک .....
۶۶۷	"	موتور پمپ .....
۲۹۲	"	پمپ .....
۱۴	عدد	سنگ آسیاب .....
۱۰۱۴	"	داس .....
۲۰	"	پمپ گازوئیل .....
۷	"	پمپ هیدرولیک .....
۱۵	"	شینلنگ باد .....
۷۶۱	کلاف	تخ دروگر .....
۹۴۰	عدد	انواع تیغه گاواهن .....
۲۰۰۰	لیتر	سم مایع .....
۱۵۰۰	کیلوگرم	سم جامد .....
۳۴۵۴	عدد	ادوات کشاورزی .....
۹۷۱	حلقه	انواع لاستیک .....
۵۰۰	"	انواع تیوب .....
۲۰۰۰	"	انواع تسمه .....

۱۲۹ - فعالیتهای توزیعی و خدماتی ..... دنباله

تعداد یا مقدار	واحد	شرح
۶۷۴	مورد	انواع نطعات تراکتور .....
۴۳۸	"	انواع نطعات کمباین .....
۸۰۰	"	واگذاری کندوی مدرن .....
۲۰۰	کیلوگرم	مسم جهت تبدیل و بجه گیری .....
۹۷۴	مورد	وسایل زنبورداری .....
۱۵۰۰۰۰	ریال	داروهای دام و طیور .....
۳۰	دستگاه	ماشین جوجه کشی .....
		ب - خدمات
۶۰۰	اصله	کشت نهال .....
۳۰۰	کلتی	تبدیل و بجه گیری کندوهای بومی .....
۱۲۲۵	"	درمان کندوهای بیمار .....
۶۵	"	تولید و واگذاری بجه کندوی مدرن .....
۱۵۰	نفر	آموزش زنبورداری .....
۴۱	مورد	کک به توسعه زنبورداری مدرن .....
۲۴۶۲۵۰	"	درمان دام .....
۱۲۰۰۰۰	"	درمان طیور .....
۱۰۲	نفر	تربیت واکسینانوروتزریقاتیجی .....
۲۰۰۰	قطعه	نگهداری مرکز توزیع مرغ بومی .....
۴۸	تن	تولید گوشت سفید .....
۳۵۰۰۰	مترمربع	بازسازی و تعمیر اماکن دام .....
۱۵۲	مورد	کک به توسعه دام داشتی و پروراری .....
۸۰۰۰۰۰۰	ریال	پرداخت وام کشاورزی و قرض الحسنه .....

• مأخذ: جهاد سازندگی استان

۱۸۰ - فعالیتهای تمام شده دامپزشکی و دامپروری جهاد سازندگی در شهرستانهای استان کردستان  
۱۳۶۵

شهرستان	حمام دادن دام رأس	واکسیناسیون دام و طیور نویت	سمپاشی اصطبل مترمیرم	احداث آبشخور دام مترمیرم	تکمیل آبشخور دام مترمیرم
کل استان	۲۱۵۰۰۰	۲۵۵۰۰۰	۲۲۶۰۹۴۵	۳۶	۴۸
سنندج	۸۶۰۰۰	۶۵۳۵۴	۳۸۵۰۰۰	-	-
سقز	۱۱۲۱۲	۶۳۰۷۱	۳۱۴۶۸۵	-	-
بانه	۱۲۸۴۶	۳۱۲۵۵	۱۳۵۰۰۰	-	-
مریوان	۹۹۵۰	۱۲۱۰۰	۷۹۲۰۰۰	۳۶	۴۸
نروه	۳۲۱۴۶	۵۲۱۰۹	۶۳۴۲۶۰	-	-
بیجار	۶۲۸۴۶	۳۱۱۱۱	-	-	-

۱۸۱ - فعالیتهای در دست اجرا دامپزشکی و دامپروری جهاد سازندگی در شهرستانهای استان  
کردستان  
۱۳۶۵

شهرستان	تسویج زنبورداری ( پروژه )	مراکز تسویج مرغ بومسی ( پروژه )	استخر پرورش ماهی مترمیرم
کل استان	۳	۲	۵۰۰۰۰
سنندج	۱	-	-
سقز	-	-	-
بانه	-	-	-
مریوان	۱	۱	-
نروه	-	-	-
بیجار	۱	۱	۵۰۰۰۰

• مأخذ: جهاد سازندگی استان

۱۸۲- فعالیتهای عمرانی تمل شده جهاد سازندگی در شهرستانهای استان کردستان ۱۳۶۵

شهرستان	جهاد روستا		ساختمانهای کشوری		پاسگاه فضای	
	تعداد پروژه	مساحت مترمربع	تعداد پروژه	مساحت مترمربع	تعداد پروژه	مساحت مترمربع
کل استان	۱	۲۸۰	۸	۴۰۱۶	۷	۴۶۰
سنندج	-	-	۱	۹۳۶	-	-
سقز	-	-	۲	۱۶۴۰	-	-
بانه	-	-	-	-	۵	۳۱۰
مریان	۱	۲۸۰	۱	۲۰۰	۲	۱۵۰
نروه	-	-	۴	۱۲۴۰	-	-
بیجار	-	-	-	-	-	-

۱۸۲- فعالیتهای عمرانی تمل شده ۵۰۰۰ دنباله

شهرستان	فصلخانه		مسجد		مدارس	
	تعداد پروژه	مساحت مترمربع	تعداد پروژه	مساحت مترمربع	تعداد پروژه	مساحت مترمربع
کل استان	۲	۱۵۱	۱	۱۲۰	۱۳	۳۹۳۳
سنندج	-	-	-	-	۲	۲۳۵
سقز	۲	۱۵۱	-	-	-	-
بانه	-	-	-	-	۶	۲۱۶۸
مریان	-	-	-	-	۵	۱۵۰۰
نروه	-	-	۱	۱۲۰	-	-
بیجار	-	-	-	-	-	-

۱۸۲ - فعالیتهای عمرانی تمل شده ۰۰۰۰۰ دیناله

شهرستان	حمام		فاصلاب کشی		سرویس بهداشتی		انبارها	
	تعداد پروژه	مساحت مترمربع	تعداد پروژه	تعداد خانوار بهره مندی	تعداد پروژه	مساحت مترمربع	تعداد پروژه	مساحت مترمربع
کل استان	۴	۴۸۸	۵	۱۵۸۴	۱	۹۰	۱۴	۱۵۳۸۲
سنندج	۱	۱۲۰	۲	۱۴۳	-	-	۱۱	۱۱۷۸۲
سقز	۱	۱۰۴	-	-	-	-	۲	۲۴۰۰
پانه	-	-	۱	۱۶۲	-	-	-	-
مریان	-	-	۲	۱۲۷۴	-	-	-	-
نقوه	۱	۱۲۰	-	-	۱	۹۰	۱	۱۲۰۰
بیجار	۱	۱۴۴	-	-	-	-	-	-

ماخذ: جهاد سازندگی استان .

۱۸۳ - فعالیتهای عمرانی در دست اجرا جهاد سازندگی در شهرستانهای استان کردستان ۱۳۶۵

شهرستان	جهاد دستستان		ساختمانهای کشوری		مدارس	
	تعداد پروژه	مساحت مترمربع	تعداد پروژه	مساحت مترمربع	تعداد پروژه	مساحت مترمربع
کل استان	۱	۱۸۰	۸	۸۰۶۱	۵	۱۱۱۴
سنندج	-	-	۳	۵۷۸۱	۲	۳۶۴
سقز	۱	۱۸۰	۱	۶۰۰	-	-
پانه	-	-	۱	۱۰۰۰	-	-
مریان	-	-	-	-	۲	۷۵۰
نقوه	-	-	۲	۲۳۰	-	-
بیجار	-	-	۱	۴۵۰	-	-



۸۲- فعالیتهای سرانی در دست اجرا ۰۰۰۰۰ دیناله

شهرستان	حاصل		فاصلاب کشی		انبارها	
	تعداد پروژه	مساحت مترمربع	تعداد پروژه	مساحت مترمربع	تعداد پروژه	مساحت مترمربع
کل استان	۱۰	۱۴۵۰	۵	۱۴۶۳	۱۲	۱۳۱۵۳
سنندج	۲	۲۰۰	۱	۳۷	۱۰	۱۲۳۵۳
سقز	-	-	-	-	-	-
پانه	۴	۳۴۶	۱	۳۲۶	-	-
مریان	۳	۵۷۰	۲	۷۶۰	-	-
نروه	۱	۳۳۴	۱	۳۴۰	۱	۲۰۰
بیجار	-	-	-	-	۱	۶۰۰

مأخذ: جهاد سازندگی استان

۸۴- وامهای پرداختی توسط بنیاد مسکن انقلاب اسلامی استان کردستان برحسب منابع پرداخت وام  
هرارویال ۱۳۶۰

شهرستان	تعداد وام گیرندگان			منبع وام پرداخت شده		
	جمع	بانک استان	سازمان اقتصاد اسلامی	حساب ۱۰۰۰ - اطم	بانک استان	سازمان اقتصاد اسلامی
کل استان	۹۴۲	۸۲۷	۸۸	۲۷	۳۳۸۸۳۶	۳۰۹۶۳۵
سنندج	۳۴۸	۲۷۶	۴۸	۲۴	۱۳۱۷۱۱	۱۱۲۵۶۰
پانه	۶۸	۶۸	-	-	۲۲۷۸۰	۲۲۷۸۰
مریان	۱۳۶	۱۳۶	-	-	۵۱۹۵۰	۵۱۹۵۰
نروه	۳۲۷	۲۹۴	۳۰	۳	۱۰۹۵۴۵	۱۰۲۳۴۵
بیجار	۶۳	۵۳	۱۰	-	۲۲۸۵۰	۲۰۰۰۰

مأخذ: بنیاد مسکن انقلاب اسلامی استان

۸۵- فعالیتهای کمیته امداد امام خمینی در شهرستانهای استان کردستان (۱۳۶۵ سال)

شهرستان	جمع پرداختها
کل استان	۱۴۹۷۴۱۴۶۰
سنندج	۵۵۶۹۷۱۷۲
سقز	۲۲۶۱۴۰۰۰
بانه	۱۱۹۱۴۳۰۰
مریوان	۲۱۰۰۰۰۰۰
قروه	۲۵۱۰۴۴۰۸
بیجار	۱۳۳۳۱۵۸۰

مأخذ: کمیته امداد امام خمینی استان \*

۸۶- تعداد روستاها و سالمندان تحت پوشش طرح شهید رجایی در شهرستانهای استان کردستان (۱۳۶۵ (هزار سال)

شهرستان	تعداد روستاهای تحت پوشش	تعداد سالمندان تحت پوشش	پرداختها		
			جمع	نقدی	غیر نقدی
کل استان	۱۱۸۱	۱۳۱۳۸	۱۶۷۵۵۴	۱۵۸۷۵۰	۸۸۰۴
سنندج	۴۳۷	۵۲۷۱	۴۳۱۶۲	۳۸۵۱۱	۴۶۵۱
سقز	۷۴	۱۶۰۳	۲۲۷۶۳	۲۲۷۳۱	۳۲
بانه	۱۰۰	۸۶۴	۲۳۳۲۸	۲۳۳۲۸	-
مریوان	۱۷۹	۲۰۰۰	۵۴۰۰۰	۵۴۰۰۰	-
قروه	۲۳۲	۲۵۰۰	۱۸۲۰	۱۸۱۹	۱
بیجار	۱۵۹	۹۰۰	۲۲۴۸۱	۱۸۳۶۱	۴۱۲۰

مأخذ: کمیته امداد امام خمینی استان \*