

熊本逓信局編
熊本逓信局管内電氣事業要覽
第二十四回第五



始



14.4
705

熊本遞信局編纂

第二十回

昭和十三年一月一日調査

管内電氣事業要覽

V 電氣料金

電氣協會九州支部刊行

14.4
705

14.4
705



電機科金川光
1. 電機科金川光
2. 電機科金川光
3. 電機科金川光
4. 電機科金川光
5. 電機科金川光
6. 電機科金川光



14.4
705



V 電氣料金目次

序 言

1. 調 查 時 期
2. 事 業 者 配 列 順 序
3. 略 語 說 明

1. 電 燈 供 給 料 金	2
2. 定 額 電 力 供 給 料 金	30
3. 從 量 電 力 供 給 料 金	41
4. 電 熱 供 給 料 金	56
5. 小 型 機 器 供 給 料 金	74
6. 附 帶 料 金	104





序 言

1. 調査時期

昭和七年電気事業法ノ改正ニ當リテ電気供給規程ヲ認可スルコトトシ且ツ其有効期間ヲ五年トセラレ改正當時供給中ノ事業者ノ料金認可有効期間ハ昭和十二年十一月末日迄ト指定セラレ昭和十二年十二月一日以降實施ノモノニ付テハ更ニ認可ヲ受クルコトヲ要スルモノトセラレタルヲ以テ昭和七年十二月以降開業ヲ爲シタル次ノ事業者ヲ除キ昭和十二年十一月末日迄ニ電気供給規程ノ設定認可ヲ受ケ同年十二月一日ヨリ實施スルコトトナレリ

事業者名	開業時日
南對島電気	昭和十一年十一月二十二日
黒瀬電燈	昭和十一年三月十日
奈留島村	未開業
湯島電気	昭和十二年七月十一日（假使用認可）

從テ本冊モ昭和十二年十二月一日以降實施ノモノニ付テ作製スルヲ以テ最時宜ニ適スルモノト思料シ本要覽中第一卷乃至第四卷ハ昭和十二年六月末日現行ヲ以テ作製セルモ本冊ニ限り電気供給規程認可後ノモノニヨルコトトシ昭和十三年一月一日現行トセリ

2. 事業者配列順序

料金權衡比較等ノ便宜上比較ノ大事業者ヲ初頭ニオキ其他ノ事業者ヲ次ニ記載セリ其ノ他ハ第一卷序言記載ノ順序ニヨル

3. 略語説明

イ、電燈料金中内外燈ノ別中「内」ハ内燈「外」ハ外燈「街」ハ街燈ノ略ナリ「外(公益)」トアルハ公共ノ用ニ供セラルル外燈ノ意ナリ

ロ、電燈料金中晝夜間割増トアルハ晝夜間供給料金ハ夜間料全ノ五割増ノ如キ意ナリ

ハ、負擔關係中「事」ハ事業者持「需」ハ需用者持ノ意ナリ

ニ、供給時間中「晝」「夜」「晝夜」ハ夫々「晝間」「夜間」「晝夜間」供給ノ意ナリ



1. 電 燈 供 給 料 金



1. 電 燈 供

縣	事 業 者	内 外 燈ノ別	定 額										晝夜間割増	休燈料	
			5W	8W	10W	13W	20W	25W	30W	40W	60W	80W			100W
福	東 邦 電 力	内			.55		市部 .67 郡部 .70		.85	1.00	1.30		2.00	五 割 増	.05
		外			.47		市部 .57 郡部 .60		.72						
		街	40W以上ノ割引	定額燈ニシテ	10基以上ノ割引	10基以上ノ割引	10基以上ノ割引	10基以上ノ割引	10基以上ノ割引	10基以上ノ割引	10基以上ノ割引	10基以上ノ割引	10基以上ノ割引		
福	九 州 水 力 電 氣	内	△	.45		.55	.70		.80	.95	1.30		2.00	五 割 増	.05
		外			.50										
		街	30W以上ノ割引	定額燈ニシテ	10基以上ノ割引	10基以上ノ割引	10基以上ノ割引	10基以上ノ割引	10基以上ノ割引	10基以上ノ割引	10基以上ノ割引	10基以上ノ割引	10基以上ノ割引		
岡	九 州 電 氣 軌 道	内	△	.45		.55	.70		.88	1.10		1.80	最大燭光1燈ハ倍額 2燈目ヨリハ五割増 但最大燭光ノモノヨリ順次晝夜間供給トス 最大燭光40W以下ノトキハ40Wトス	.50	
		外			.05										
		街	總設ヲ除ク軌道	備容量1,000W以上ノ割引	1,000W以上ノ割引	1,000W以上ノ割引	1,000W以上ノ割引	1,000W以上ノ割引	1,000W以上ノ割引	1,000W以上ノ割引	1,000W以上ノ割引	1,000W以上ノ割引			1,000W以上ノ割引
熊	熊 本 電 氣	熊 本 區 域	内	△	.30	.48	.55	.67	.85	1.05		1.60	—	.05	
			外 (公益)		.34	.38	.51	.68	.95	1.47					
本	熊 本 電 氣	鳥 原 區 域	内	△	.33	.55	.67	.80	.93	1.15		1.80	—	.05	
			外 (公益)		.43	.50	.65	.75	1.00	1.50					

給 料 金

(定額内灯5W8Wノ△印ハ取付制限アルヲ示ス)

電球負擔關係	屋内設備負擔關係	取付制限	準備料	最低料	單 價	燈			計 器 損 料		
						屋內設備負擔關係	電球負擔關係	貸付料	10A	20A	30A
事	事	5 燈	5燈迄 1.00 5燈超過分1燈ニ付 .16 10 " " .12 50 " " .10		1燈1ヶ月 2KWH迄 .12 4KWH迄 超過分 .10 6KWH迄 超過分 .08 6KWH超過分 .06	事	無料	需	無	無	料
事	事	5 燈		1燈ニ付2KWH 市部 郡部 5燈 1.60 1.90 6" 1.80 2.00 7" 2.00 2.20 8" 2.20 2.40 9" 2.40 2.60 10" 2.60 2.80	最低料超過分 1燈1ヶ月ニ付 2KWH迄 .13 4 " 超過分 .10 4KWH超過分 .80	事	.05	事	.25	.30	.35
事	事	100W超過ノモノハ需	(備考) 舊豊鐵區域ハ下記ノ如シ 大分市、別府市、大分郡八幡村、東大分村、日岡村、桃園村、瀧尾村、三佐村(但大字伊江島ヲ除ク) 大野郡三重町、新田村、牧口村、百枝村、緒方村南緒方村、東大野村、玖珠郡野上村、南山村、直入郡岡本村	10燈超過1燈ニ付 市部 郡部 .25 .28	豊鐵區域ハ希望ニヨリテ下記料舊金ニテモ供給ス 1燈1ヶ月ニ付 2.5KWH .25	需	.05	需	.35	.40	.50
事	事	500W超過ノモノハ需		1燈一ヶ月ニ付 1KWH .15	1燈1ヶ月ニ付 2KWH迄 .15 4KWH迄 超過分 .13 6KWH迄 超過分 .11 6KWH超過分 .09	需	.05	需	.25	.25	.30
事	事	100W超過ノモノハ需		5燈迄 1.05 超過分1燈ニ付 .13	1燈1ヶ月ニ付 3KWH迄 .11 6KWH迄 超過分 .09 6KWH超過分 .06	事	無料	需	無	無	料
事	事	100W超過ノモノハ需		5燈1燈1ヶ月ニ付 2KWH .36 5燈超過分1燈1ヶ月ニ付 2KWH .33	1燈1ヶ月ニ付 最低超過分 5KWH迄 .12 5KWH超過分 .08	需	.05	需	無	無	料

1. 電 燈 供

縣	事 業 者	内 外 燈 ノ 別	定 額										晝夜間割増	休燈料	
			5 W	8 W	10W	13W	20W	25W	30W	40W	60W	80W			100W
熊 本	球磨川電氣 人吉、都城、天 草營業所區域	内		.45		.58	.70		.77	.90	1.20		1.50	五 割 増	.05
		外		.45		.55	.66		.73	.85	1.14		1.70		
		街		—		.41	.49		.63	.77	.98		1.62		
本	叢原營業所 區	内		.60		.75	.90		1.15	1.40	1.90		3.00	—	.05
		外		.57		.71	.86		1.09	1.33	1.80		2.85		
		街		.54		.68	.83		1.05	1.30	1.75		2.80		
宮 崎	延岡電氣	内		△ .50		.60	.75		.90	1.05	1.35		2.10	五 割 増	.05
		外				.50	.60								
		街	30W以上ノ定額燈ニシテ10基又ハ10燈以上ノ團體申込ニヨル町街燈ハ上 記料金ノ二割引												
崎	神都電氣興業	内		△ .50		.60	.75		.90	1.05	1.35		2.10	五 割 増	.05
		外				.55	.70								
		街	30W以上ノ定額燈ニシテ10基又ハ10燈以上ノ團體申込ニヨル町街燈ハ上 記料金ノ二割引												
鹿 兒 島	鹿兒島電氣	内		.46		.60	.70	.73		.95	1.20	1.50	1.80	—	.05
		外				.46	.52	.55		.67	.87	1.10	1.36		
		街	公益												
兒 島	日本水電	内			9W △ .50	.60	.70		.80	.95	1.20	1.45	1.70	五 割 増	.05
		外			9W .45	.55	.65		.75	.90	1.10	1.35	1.60		
		街			9W .40	.50	.60		.70	.80	.95	1.20	1.40		

給 料 金 (續) (定額内灯5W8Wノ△印ハ取付制限アルヲ示ス)

電球負擔 關係	屋内設備 負擔關係	取付 制限	準 備 料	最 低 料	單 價	燈			計 器 損 料		
						屋内設備 負擔關係	電球負 擔關係	計 器	損 料	10A	20A
事 但100W超過 ノモノハ需	事	5 燈		1燈1ヶ月=付 1.5KWH .24 最大電力5燈500Wト シ1燈増毎=100W増 ス 最大電力超過 100W 又ハ其端數増毎=1 燈分増	1燈1ヶ月=付 2KWH迄 .16 4KWH迄 超過分 .10 6KWH迄 超過分 .08 6KWH超過分 .06	需	.05	需	.25	.30	.35
事 但100W超過 ノモノハ需	事	5 燈		1燈1ヶ月=付 .20 5燈最大電力150Wト シ以上1燈増毎=30 W増 最大電力超過30W又 ハ端數増毎=1燈分 増	1燈1ヶ月=付 2KWH迄 .20 4KWH迄 超過分 .15 4KWH超過分 .10	需	.05	需	.25	.30	.35
事 但100W超過 ノモノハ需	事	5 燈		1燈1ヶ月=付 2KWH 5灯 1.80 6" 2.00 7" 2.20 8" 2.40 9" 2.60 10" 2.80 超過1燈=付 .28増	最低超過分 1燈1ヶ月=付 2KWH迄 .14 4KWH迄 超過分 .10 4KWH超過分 .08	事	.05	需	.25	.30	.35
事 但100W超過 ノモノハ需	事	5 燈		1灯1ヶ月=付 2KWH 5燈 1.80 6" 2.00 7" 2.20 8" 2.40 9" 2.60 10" 2.80 超過1燈=付 .28増	最低超過分 1燈1ヶ月=付 2KWH迄 .14 4KWH迄 超過分 .10 4KWH超過分 .03	事	.05	需	.25	.30	.35
事	事	5 燈		1燈1ヶ月=付 10燈迄 .14 50燈迄超過分 .12 50燈超過分 .10	1燈1ヶ月=付 3KWH迄 .12 6KWH迄 超過分 .10 6KWH超過分 .03	需	.05	需	.25	.30	.35
事 100W超過ノ モノハ需	事			2A 12KWH 3" 20" 5" 30" 10" 40" 15" 60" 20" 80" 25" 100" 30" 110" 50" 140" 75" 200" 100" 260"	最低使用量迄 .15 超過分 .12 最低使用量倍額超 過分 .08	需	.05	需	.25	.30	.35

1. 電 燈 供

縣 事 業 者	内 外 燈 ノ 別	定 額										晝夜間割増	休燈料			
		5W	8W	10W	13W	20W	25W	30W	40W	60W	80W			100W		
福	幸袋 工作所	内	△ .45	.60	.75	.90	1.05	1.35	2.10				5 割 増	.05		
	外	.40	.55													
	街	30W以上ノ 記料金ノ二 割引	定額燈ニシテ	10基以	上團體	申込 = 依ル	町街燈 = 對	シテハ上								
	内	△ .45	.55	.70	.85	1.00	1.30	2.00				5 割 増	.05			
	外	.40	.50													
	街	30W以上ノ シテハ上記	定額燈ニシテ	10基又ハ	10燈以上	團體申込 = 依ル	町街燈 = 對	シテハ上記								
岡	筑後 電氣	内	△ .50	.60	.75	.90	1.05	1.35	2.10				5 割 増	.05		
	外	.45	.55													
	街	30W以上ノ シテハ上記	定額燈ニシテ	10基又ハ	10燈以上	團體申込 = 依ル	町街燈 = 對	シテハ上記								
	内	.50	.65	.85	1.10	1.30	1.60	2.60				5 割 増	.10			
	外	.45														
	街	30W以上ノ シテハ上記	定額燈ニシテ	10基又ハ	10燈以上	團體申込 = 依ル	町街燈 = 對	シテハ上記								
岡	昭和 電燈	内	.45	.60	.75	.90	1.05	1.35	2.10				5 割 増	.05		
	外	.45	.55													
	街	30W以上ノ シテハ上記	定額燈ニシテ	10基又ハ	10燈以上	團體申込 = 依ル	町街燈 = 對	シテハ上記								
	内	.55	.70	.85	1.00	1.30	2.00				5 割 増	.05				
	外	.47	.60	.72												
	街	40W以上ノ 割引	定額燈ニシテ	10基以	上團體	申込 = 依ル	街燈ハ内	燈料金ノ二								
九州 鐵道	内	.55	.70	.85	1.00	1.30	2.00				5 割 増	.05				
外	.47	.60	.72													
街	40W以上ノ 割引	定額燈ニシテ	10基以	上團體	申込 = 依ル	街燈ハ内	燈料金ノ二									

給 料 金 (續) (定額内灯5W8Wノ△印ハ取付制限アルヲ示ス)

電球負擔 關係	屋内設備 負擔關係	取付 制限	準 備 料	最 低 料	單 價	燈					
						屋内設備 負擔關係	電球負擔 關係	計 器 損 料			
						10A	20A	30A			
事 但100W超過 ノモノハ需	事	5 燈		1燈1ヶ月=付 2KWH 5燈 1.40 6〃 1.60 7〃 1.80 8〃 2.00 9〃 2.20 10〃 2.40 超過1燈=付 .24	最低量超過分 1燈1ヶ月=付 2KWH迄 .12 4KWH迄 .10 超過分 .08	事	.05	需	.25	.30	.35
事 但100W超過 ノモノハ需	事	5 燈		1燈1ヶ月=付 2KWH 5燈 1.00 6〃 2.00 7〃 2.20 8〃 2.40 9〃 2.60 10〃 2.80 超過1燈=付 .28	最低量超過分 1燈1ヶ月=付 2KWH迄 .13 4KWH迄 .10 超過分 .08	事	.05	事	.25	.30	.35
事 但100W超過 ノモノハ需	事	5 燈		1燈1ヶ月=付 2KWH 5燈 2.00 6〃 2.20 7〃 2.40 8〃 2.60 9〃 2.80 10〃 3.00 超過1燈=付 .30	最低量超過分 1燈1ヶ月=付 2KWH迄 .15 4KWH迄 .10 超過分 .03	事	.05	需	.25	.30	.35
事	事	5 燈		夜間 10燈迄15KWH 2.40 超過1燈=付1KWH .15増 晝夜間 5割増	最低量迄分 10燈 .16 10燈超過 .15 最低量超過分 晝夜間最低量 超過分 .12	需	—	需	.25	.30	.35
事 但100W超過 ノモノハ需	事	5 燈		1燈1ヶ月=付 2KWH 5燈 1.40 6〃 1.60 7〃 1.80 8〃 2.00 9〃 2.20 10〃 2.40 超過1燈=付 .24	最低量超過分 1燈1ヶ月=付 2KWH迄 .12 4KWH迄 .10 超過分 .08	事	.05	需	.25	.30	.35
事	事	5 燈		5燈迄 1.00 5燈超過分1燈=付 .16 10〃 // .12 50〃 // .10	1燈1ヶ月=付 2KWH迄 .12 4KWH迄 .10 超過分 .03 6KWH超過分 .06	事	—	需	無	料	

1. 電 燈 供

縣 事 業 者	定 額												晝夜間割増	休燈料
	内 外 燈 ノ 別	5W	8W	10W	13W	20W	25W	30W	40W	60W	80W	100W		
佐 有 浦 電 氣	内	6W .35	.55		.68	.72		.90	1.00	1.30		2.00	5 割 増	.10
	外		.50		.65	.70								
賀 北 山 村	内		.50		.60	.75		.90	1.05	1.35		2.00	—	.10
	外		.45		.50									
五 島 電 燈	内		.65		.88	1.10		1.35	1.65	2.20		3.80	5 割 増	.15 但屋内 設備需 用者負 擔ノト キ .10
	街ノ一 軒燈 看板燈 廣告燈	街燈ニ準 ゼラル ルモノ ノ一 割引												
西 彼 電 氣	内	.50	.70		.85	1.00		1.20	1.60		2.50	5 割 増	.10	
	外	全 部 同 上												
壹 岐 電 燈	内		.65		.75	.90		1.10	1.30	1.70		2.50	5 割 増	.05
	外		.45		.65	.80		1.10	1.30	1.70		2.50		
崎 上 波 佐 見 町	内		.50		.60	.75		.90	1.05	1.50		2.00	5 割 増	.05
	外		.30		.40	.55		.70	.85	1.30		1.80		
崎 戸 町	内		.50		.55	.70		.90	1.05	1.35		2.00	—	.05
	外		.30		.35	.70		.90	1.05	1.35		7.00		

給 料 金 (續) (定額内灯5W8Wノ△印ハ取付制限アルヲ示ス)

電球負擔 關係	屋内設備 負擔關係	取付 制限	從 量			燈			計 器 損 料		
			準 備 料	最 低 料	單 價	屋内設備 負擔關係	電球負擔 關係	10A	20A	30A	
事 100W超過ノ モノハ需	事	5 燈	5燈 .115 超過1燈=付 .19 10燈 2.10 超過1燈=付 .17 20燈 3.80 超過1燈=付 .15 50燈 8.10 超過1燈=付 .13		1燈1ヶ月=付 2KWH迄 .12 4KWH迄 超過分 .10 4KWH 超過分 .08	事	無料	需	.25	.30	.35
事	事	7 燈	7燈迄 1.61 超過1燈=付 .21 10燈迄 2.24 超過1燈=付 .17 20燈 3.94 超過1燈=付 .15 50燈 8.44 超過1燈=付 .13		1燈1ヶ月=付 2KWH迄 .12 4KWH迄 超過分 .10 4KWH超過分 .08	事	無料	事	需用者持 (再檢定料修理料 ハ村負擔ス)		
事 但100W超過 ノモノハ需	事	7 燈	1燈=付 .25 平均1燈管60Wヲ 超エルトキハ超過 60W又ハ端數毎ニ 1燈増トス		1燈1ヶ月=付 2KWH迄 .20 4KWH迄 超過分 .15 4KWH超過分 .10	事	—	需	.30	.35	.40
事 但100W超過 ノモノハ需	事	8 燈	8燈以上20燈迄 1燈=付 .23 20燈超過分 .20		1燈1ヶ月=付 2KWH迄 .16 4KWH迄 超過分 .15 4KWH超過分 .13	事	—	需	.25	.30	.35
事	事	5 燈	1燈=付 .20		1燈1ヶ月=付 2KWH迄 .16 4KWH迄 超過分 .14 4KWH超過分 .10	事	—	需	.30	.40	.50
事	事	5 燈	5燈 .80 超過分1燈=付 .16 10燈 1.60 超過分1燈=付 .12 20燈 2.80 超過分1燈=付 .10		1燈1ヶ月=付 2KWH迄 .12 4KWH迄 超過分 .10 4KWH超過分 .08	事	—	事	1臺=付 .20		
事	事	5 燈	5燈迄 .80 超過分1燈=付 .16 10燈迄 1.60 超過分1燈=付 .15 50燈迄 7.60 超過分1燈=付 .13		.10	事	—	需	無 料		

1. 電 燈 供

縣	事 業 者	定 額												晝夜間割増	休燈料
		料 金													
		夜 間	料 金												
内 外 燈ノ別	5W	8W	10W	13W	20W	25W	30W	40W	60W	80W	100W				
長	野母電燈	内	△ .70		.80		1.00		1.20	1.50		2.50	5 割 増	.10	
	生月村	内	△ .55		.90	1.05		1.35	1.55	1.95		2.60		.10	
		外		.50		.80	.90		1.25	1.35	1.75		2.30		
	宇久電氣	内	△ .55		.85	1.10		1.30	1.70	2.50		3.00		.10	
		街		.40		.50	.70		1.00	1.20	1.50		2.00		
	香鏡村	内		.65		.85	1.05		1.60	2.00	3.00		5.50		
外			.45		.65	.85		1.40	1.80	2.80		5.30	大體割増		
街			.35		.45	.55		.80	1.00	1.50		2.75			
奈良尾電燈	内		.40		.50	.70		.90	1.10	1.50		2.50		.10	
	外		.30		.40	.60		.80	1.00	1.40		2.30			
崎	下波佐見村	普 通 定 額		.50		.60	.72		.90	1.05	1.35		2.00	4 割 増	.05
		外		.48		.55	.67		.85	.95	1.25		1.90		
	綜 合 定 額				.30	.35	.45		.68	.90	50W 1.12	70W 1.40	90W 1.80	4 割 増	
	電 力 料 金										60W 1.20	30W 1.60	100W 2.00		
	需 用 家 基 本 料 金												一 戸 = 付 一 燈 = 付		

給 料 金 (續) (定額内灯5W8Wノ△印ハ取付制限アルヲ示ス)

電球負擔關係	屋内設備負擔關係	取付制限	準 備 料	最 低 料	單 價	屋 内 設 備			計 器 損 料			
						負擔關係	貸付料	電球負擔關係	10A	20A	30A	
事 但100W超過ノモノハ需	事	6 燈	6燈 1.50 超過分1燈=付 .25 10燈 2.50 超過分1燈=付 .23 25燈 5.95 超過分1燈=付 .20 50燈 10.95 超過分1燈=付 .18		1燈1ヶ月=付 2KWH迄 .16 4KWH迄 .14 超過分 .10	事	—	事	無	料		
事 但100W超過ノモノハ需	事	5 燈	5燈迄 1燈= .20 超過分 1燈=付 .15		.15	需	—	需	.30	.35	.40	
事 但100W超過ノモノハ需	事		ナ		シ							
事 但100W超過ノモノハ需	事	5 燈	10燈迄 1燈=付 .30 超過分 1燈=付 .20		1燈1ヶ月=付 4KWH迄 .16 超過分 .10	事	—	需	.30	.35	.40	
事 但100W超過ノモノハ需	事	5 燈	1燈=付 .30 但神佛燈ハ1燈=付 .10		.10	事	—	需	.30	.35	.40	
事	事	5 燈	5燈 .85 超過分1燈=付 .15 10燈 1.60 超過分1燈=付 .12 20燈 2.80 超過分1燈=付 .10		1燈1ヶ月=付 2KWH迄 .12 4KWH迄 .10 超過分 .08	事	—	事	.20	.30	.35	

1. 電 燈 供

縣	事 業 者	定 額											晝夜間割増	休 燈 料		
		料 金														
		夜 間	5W	8W	10W	13W	15W	25W	30W	40W	60W	80W			100W	
長	對馬電氣	内	△ .72		.90	1.17		1.44	1.71	2.25		3.69		—	.10	
		外		.45	.63	.81		1.08	1.35	1.89		3.33				
	平戸島電燈	内	7.5W △ .50		.90	.95	1.05		1.20	1.50		2.00		5割増	.10	
		外			.80											
	内海電氣	内		.70		.85	1.00		1.20	1.50	2.00		3.50		—	.10
		外		.60		.75										
南對馬電氣	軒	内	.65		.92	1.12		1.45	1.75	2.50		4.50		5割	.10	
		軒		内燈ノ五分引												
	街	内		内燈ノ一割引												
		街		内燈ノ一割引												
崎	黒瀬電燈	内	△ .70		.85	1.00		1.25	1.50	2.00		3.50		—	.10	
		外		.60	.75	.90										
奈留島村		内	△ .60		.88	1.10		1.40	1.60	2.40		3.50		—	.20	
		外		.55	.80	1.00		1.30	1.60	2.20		3.10				

給 料 金 (續) (定額内灯5W8Wノ△印ハ取付制限アルヲ示ス)

電球負擔關係	屋内設備負擔關係	取付制限	從 量			燈		
			準 備 料	最 低 料	單 價	屋内設備負擔關係	電球負擔關係	計 器 損 料
						10A	20A	30A
事 但100W超過 ノモノハ需	事	5燈	10燈迄 2.00 超過分1燈=付 .10		1燈1ヶ月=付 2KWH迄 .15 4KWH迄 .13 超過分 4KWH過分 .10	需	.50	需 .30 .35 .40
事 但100W超過 ノモノハ需	事	5燈	5燈 1.40 超過分1燈=付 .25 10燈 2.50 超過分1燈=付 .20 20燈 4.50 超過分1燈=付 .17 50燈 9.50 超過分1燈=付 .15		.16	需	.05	需 .30 .35 .40
事 但100W超過 ノモノハ需	事	5燈	5燈 1.50 超過分1燈=付 .23 10燈 2.65 超過分1燈=付 .20		1燈1ヶ月=付 2KWH迄 .18 超過分 .15	事	—	需 .25 .30 .35
事 但瓦斯入球 ハ需	事	150W	1KW1ヶ月=付 10.00		.25	事	—	事 5A迄 .50 10A .70 10A超過分 5A毎 = .20
事	事	5燈	5燈 1.50 超過分1燈=付 .20 10燈 2.50 超過分1燈=付 .15		.15	事	—	需 5A迄 .50 10A .60 .80 協定
事	事	7燈	1KW1ヶ月=付 10.00		.20	事	—	事 5A以 .50 10A以 .60 15A以 .70 20A以 .80 1.00

1. 電 燈 供

縣 事 業 者	内 外 燈ノ別	定 額											晝夜間割増	休燈料
		料 金												
		5W	8W	10W	13W	20W	25W	30W	40W	60W	80W	100W		
日本窒素肥料	内	△ .50			.58	.68		.82	.96	1.25		1.80	5割増	.05
	外		.35		.45	.50								
小國水力電気	内	△ .50			.60	.73		.90	1.05	1.30		2.10	5割増	.10
	外				.55									
北天草電気	内	△ .60			.70	.75		1.00	1.20	1.60		2.40	5割増	.05
	外	△ .55			.60	.65		.90	1.10	1.45		2.20		
山鹿水力電気	内			.60		.72	.75		.95	1.20		1.80	—	.10
	外			.48		.55	.60		.76	.96		1.44		
馬見原水力電気	内		△ .55	.73		.80		1.10	1.55		2.05	—	.10	
	外		.35	.56		.61		.84	1.17		1.55			
旭ペンベルグ絹絲	内		.50		.60	.70		.85	1.05	1.35		2.30	—	.10
	外		.35		.45	.50								
湯島電気	内	△ .50			.70	.90		1.20	1.35	1.80		2.80	—	.10
	外				.55	.60		.70	.85	1.10		1.70		

給 料 金 (續) (定額内灯5W8Wノ△印ハ取付制限アルヲ示ス)

電球負擔關係	屋内設備負擔關係	取付制限	從 量			計 器 損 料			
			準 備 料	最 低 料	單 價	10A	20A	30A	
事 但100W超過 ノモノハ需	事	5燈	5燈迄 1.15		1燈1ヶ月=付 2KWH迄 .12 超過分 .10	事	但100 W超過 ノモノ ハ需	無	料
事 但100W超過 ノモノハ需	事	5燈		1燈1ヶ月=付 2KWH .28	1燈1ヶ月=付 2KWH迄 .14 4KWH迄 .13 超過分 .10 6KWH迄 .08 超過分 .08	事	.05 需	.25	.30 .35
事 但100W超過 ノモノハ需	事	ナシ	1燈1ヶ月=付 .20 但7燈未滿ハ7燈 分ヲ徵ス		1燈1ヶ月=付 1KWH迄 .14 2KWH迄 .12 超過分 .10 3KWH迄 .08 超過分 .08 4KWH迄 .06 超過分 .06	需	.05 需	無	料
事 但100W超過 ノモノハ需	事	10燈		10燈迄 1燈=付 1.5KWH .35 超過分 1燈=付 1.5KWH .30	1燈1ヶ月=付 5KWH迄最低 量 超過分 .15 5KWH 超過分 .10	事	但100 W超過 ノモノ ハ需	無	料
事 但100W超過 ノモノハ需	事	10燈		10燈迄 1燈=付 1.5KWH .35 超過分 1燈=付 1.5KWH .30	1燈1ヶ月=付 3KWH迄最低 量 超過分 .21 6KWH迄 .19 超過分 .15 6KWH超過分 .15	事	但100 W超過 ノモノ ハ需	.25	.30 .35
事 但100W超過 ノモノハ需	事	5燈	1燈1ヶ月=付 .15		1燈1ヶ月=付 2KWH迄 .13 4KWH迄 .11 超過分 .09 4KWH超過分 .09	需	無料	需	.25 .30 .35
事 但100W超過 ノモノハ需	事	7燈		1燈1ヶ月=付 2KWH .40	1燈1ヶ月=付 2KWH迄 .20 3KWH迄 .18 超過分 .16 3KWH超過分 .16	需	.05 需	5A以下 .30 10A以下 .35	.40 .55

1. 電 燈 供

縣 事 業 者	内 外 燈ノ別	定 額											晝夜間割増	休燈料
		5W	8W	10W	13W	20W	25W	30W	40W	60W	80W	100W		
竹 田 水 電	内	.30	.45		.55	.67		.80	.95	1.20		2.00	5 割 増	.05
	看板、廣告街燈		.32		.48	.56		.70	.80	1.10		1.60		
	團體ニシテ10燈以上ノ外燈申込ノ場合		.20		.28	.34		.45	.55	.75		1.15		
大 豊 後 電 氣 國東營業所區域	内	.33	.53		.58	.76		1.00	1.05	1.45	1.90	2.50	5 割 増	.05
	外(公益燈)	.38	.48		.53	.66		.85	.90	1.15	1.50	1.80		
眞玉、宇佐、南部營業所區域	内	.45	.60		.70	.85		1.00	1.05	1.45	1.90	2.50	同 上	同上
	外(公益燈)	.45	.50		.55	.70		.85	.90	1.15	1.50	1.80		
南 豊 電 氣	内		.55		.65	.75		.90	1.05	1.35		2.10	5 割 増	.10
	外 街				.55									
	30W以上ノシテハ上記													
	定額燈ニシテ10基以上ノ團體申込ニ依ル町街燈ニ對シテハ上記													
蒲 江 水 力 電 氣	内(木立村一般)	.55			.60	.80		1.20	1.40	2.00		3.00	5 割 増	休燈制ナシ
	外 街	.55			.65	.85		1.20	1.40	2.00		3.00		
	30W以上ノ記料金ノ二割引				.50	.70		1.10	1.40	1.80		2.30		
	定額燈ニシテ10基以上ノ團體申込ニ依ル町街燈ニ對シテハ上記													
分 森 水 力 電 氣	内	.35	.50		.60	.70		.90	1.00	1.30		1.90	5 割 増	0.5
	外 街		.45		.55	.65		.80	.90	1.20		1.50		
	30W以上ノ記料金ノ二割引		.40		.50	.60		.70	.85	1.10		1.70		
	定額燈ニシテ10基以上ノ團體申込ニ依ル町街燈ニ對シテハ上記													
久 住 湯 原 電 氣	内		.55		.70	.75		.90	1.00	1.30		2.10	5 割 増	.10
	外 街				.55									
	30W以上ノ記料金ノ二割引													
	定額燈ニシテ10基以上ノ團體申込ニ依ル町街燈ニ對シテハ上記													

給 料 金 (續) (定額内灯5W8Wノ△印ハ取付制限アルヲ示ス)

電球負擔關係	屋内設備負擔關係	取付制限	準 備 料	從 量			燈				
				最低料	單 價	計 器 損 料	10A	20A	30A		
事 但100W超過ノモノハ需	事	5 燈		5燈 6KWH 2.00 6燈 9〃 2.25 7燈 12〃 2.38 8燈 15〃 2.45 9燈 18〃 2.54 10燈 20〃 2.60	1燈1ヶ月=付 最低量超過分 .10	事	—	需	.25	.30	.35
				超過分1燈=付 2KWH .26増 1燈200W又ハ端數増 毎 .05増							
事	事	5 燈		(夜間) 10燈迄 15KWH 2.25 超過1燈=付 1.5KWH 0.225 (晝夜間) 夜間料金ノ二割増	1燈1ヶ月=付 2KWH迄 .15 4KWH迄 .13 超過分 .10	需	.05	需	.25	.30	.35
同 上	同 上	同 上		同 上	同 上	同 上	同 上	同 上	同 上	同 上	同 上
事 但100W超過ノモノハ需	事	5 燈		1燈1ヶ月=付 2KWH .30	1燈1ヶ月=付 2KWH迄 .15 4KWH迄 .13 超過分 .10 6KWH迄 .08	事	.05	需	.25	.30	.35
事 但100W超過ノモノハ需	事	5 燈		1燈1ヶ月=付 2KWH .40	1燈1ヶ月=付 2KWH迄 .20 4KWH迄 .15 超過分 .10 6KWH迄 .10 超過分 .08	事	.05	需	.30	.35	.40
事	事	5 燈		1燈1ヶ月=付 2KWH .30	1燈1ヶ月=付 2KWH迄 .15 4KWH迄 .13 超過分 .10	需	.05	需	.25	.30	.35
事 但100W超過ノモノハ需	事	5 燈		1燈1ヶ月=付 2KWH .36	1燈1ヶ月=付 2KWH迄 .18 4KWH迄 .13 超過分 .10 6KWH迄 .10 超過分 .08	事	.05	需	.25	.30	.35

1. 電 燈 供

縣	事 業 者	内 外 燈ノ別	定 額										燈	表夜間割増	休燈料
			5 W	8 W	10W	13W	20W	25W	30W	40W	60W	80W			
大	東 豊 電 氣	内	△ .40			.72	.85		1.10	1.15	1.50		2.50	5 割 増	.10
		外				.55									
			街	(電柱燈)			.50	20W以上ハ上記ノ一割引							
	明 治 水 力 電 氣	内		△ .55		.65	.75		.90	1.05	1.35		2.10	5 割 増	.10
		外				.55									
			街	30W以上ノ シテハ上記	定額燈 ノ料金	ニシテ 二割引	10基又 ハ10燈	以上ノ 團體申込	=依ル	町街燈	=對				
	姫 島 電 氣	内		△ .60		.80	1.00		1.48	1.94	2.25		3.60	—	.10
		外				.65	.90		1.28	1.64	1.95		3.20		
田 染 水 力 電 氣	内		△ .50		.70	.90		1.10	1.30	1.70		3.00	—	.10	
	外														
		街	上 記	ノ	二 割 引										
朝 來 水 力 電 氣	朝來、朝田村 區域	内		.55		.68	.86		.95	1.05	1.35	2.10	5 割 増	.10	
		外				.55									
西 武 藏 村 區 域	内	内		.50		.60	.80		.95	1.05	1.35	2.10	5 割 増	.10	
		外				.55									
		街	30W以上ノ シテハ上記	定額燈 ノ料金	ニシテ 二割引	10基又 ハ10燈	以上ノ 團體申込	=依ル	町街燈	=對					
大 野 水 力 電 氣	内	内		△ .55		.70	.85		1.05	1.15	1.75	2.60	5 割 増	.10	
		外				.55	.60		.70	.72	1.04	1.32			
		街				.52	.56		.65	.67	.94	1.29			

給 料 金 (續) (定額内灯5W6Wノ△印ハ取付制限アルヲ示ス)

電球負擔 關係	屋内設備 負擔關係	取付 制限	準 備 料	最 低 料	單 價	燈					
						屋内設備 負擔關係	電球負 擔關係	計 器 損 料			
10A	20A	30A									
事 但100W超過 ノモノハ需	事	5 燈		夜 間 7燈迄14KWH 2.52 10燈超過分1燈ニ 付 1.5KWH .27 10燈超過分1燈1ヶ 月ニ付 1KWH .18 表夜間 夜間ノ二割増	1燈1ヶ月ニ付 2KWH迄 .18 4KWH迄 .15 4KWH超過分 .10	事	.05	需	.30	.35	.40
事 但100W超過 ノモノハ需	事	5 燈		1燈1ヶ月ニ付 2KWH .30	1燈1ヶ月ニ付 2KWH迄 .15 4KWH迄 .13 超過分 .10 6KWH迄 .10 6KWH超過分 .03	事	.05	需	.25	.30	.35
事 但100W超過 ノモノハ需	事	5 燈		5燈10KWH 2.00 超過1燈ニ付 2KWH .40	1燈1ヶ月ニ付 2KWH迄 .20 4KWH迄 .15 超過分 .10 4KWH超過分 .10	需	.05	需	.30	.35	.40
内 但100W超過 ノモノハ需	事	5 燈		5燈 1.75 6〃 2.10 7〃 2.45 8〃 2.80 9〃 3.15 10〃 3.50 11〃 3.85 12〃 4.20 13〃 4.52 14〃 4.90 15〃 5.25	1燈1ヶ月ニ付 2KWH迄 .20 4KWH迄 .15 超過分 .10 4KWH超過分 .10	需	.05	需	.30	.35	.40
事 但100W超過 ノモノハ需	事	5 燈		1燈1ヶ月ニ付 2KWH .30	1燈1ヶ月ニ付 2KWH .15 4KWH迄 .13 超過分 .10 6KWH迄 .10 6KWH超過分 .08	事	.05	需	.25	.30	.35
事 但100W超過 ノモノハ需	事	7 燈		1燈1ヶ月ニ付 2KWH .36	1燈1ヶ月ニ付 2KWH迄 .18 4KWH迄 .15 超過分 .10 4KWH超過分 .10	需	.05	需	.25	.30	.35

1. 電 燈 供

縣 事 業 者	内 外 燈ノ別	定 額											晝夜間割増	休燈料
		料 金												
		5W	8W	10W	13W	20W	25W	30W	40W	60W	80W	100W		
上井田水力電氣	内		△ .55		.65 但大野 町大字 兩家字 瀨ノ口 及大字 郡山ニ 限リ	.75		.90	1.10	1.30		1.80	5 割 増	.10
	外	上	記	料	金	ノ	2	割	引					
野津原電氣	内		.50		.70	.75		.90	1.05	1.35		2.10	5 割 増	.10
	外	街	30W シテ	以上ノ ハ上記	定額燈 ノ料	ニシテ 二割引	10基又 ハ10燈	以上ノ 團體申	込ニ依	ル町街	燈ニ對			
合川水電	内		.50		.60	.70		.90	1.05	1.35		2.10	5 割 増	.10
	外	街	30W 對シ	以上ノ ハ上記	定額燈 ノ料	ニシテ 二割引	10基又 ハ10燈	以上ノ 團體申	込ニ依	ル町街	燈ニ對			
津江電燈	内	翌月三 日迄納 ノモノ ニ對ス ル割引	△ .55		.70	.85		1.00	1.10	1.40	1.80	2.25	—	.10
	外	翌月三 日迄納 ノモノ ニ對ス ル割引	.01		.02	.02		.03	.03	.04	.05	.07		
富士緒電燈所	内		△ .50		.63	.75		.90	1.05	1.35		2.10	5 割 増	.05
	外	街	30W 對シ	以上ノ ハ上記	定額燈 ノ料	ニシテ 二割引	10基又 ハ10燈	以上ノ 團體申	込ニ依	ル町街	燈ニ對			
大入島電氣	内		▷ .05		.70	.80		1.20	1.50	2.20		3.00	—	.10
	外				.60									

給 料 金 (續) (定額内灯5W8Wノ△印ハ取付制限アルヲ示ス)

電球負擔 關係	屋内設備 負擔關係	取付 制限	準 備 料	最 低 料	單 價	燈			計 器 掛 料		
						屋内設備 負擔關係	電球負擔 關係	計 器	掛 料	10A	20A
事	事	7 燈		1燈1ヶ月=付 2KWH .36	1燈1ヶ月=付 2KWH迄 .18 4KWH迄 .15 超過分 .10	事	無料	需	.25	.30	.35
事 但100W超過 ノモノハ需	事	5 燈		1燈1ヶ月=付 2KWH .30	1燈1ヶ月=付 2KWH迄 .15 4KWH迄 .13 超過分 .10 6KWH迄 .08	事	.05	需	.25	.30	.35
事 但100W超過 ノモノハ需	事	5 燈		1燈1ヶ月=付 2KWH .30	1燈1ヶ月=付 2KWH迄 .15 4KWH迄 .13 超過分 .10 6KWH迄 .03	事	.05	需	.25	.30	.35
事 但100W超過 ノモノハ需	事	7 燈		1燈1ヶ月=付 2KWH .42	.21	需	.05	需	.25	.30	.35
事 但100W超過 ノモノハ需	事	5 燈		1燈1ヶ月=付 2KWH .30	1燈1ヶ月=付 2KWH迄 .15 4KWH迄 .13 超過分 .10 6KWH迄 .08	事	.05	需	.25	.30	.35
事 但100W超過 ノモノハ需	事	5 燈		1燈1ヶ月=付 1.75KWH .35	.20	需	.05	需	.30	.35	.40

1. 電 燈 供

縣	事 業 者	定 額											晝夜間割増	休燈料			
		内 外 燈 ノ 別	5W	8W	10W	15W	20W	25W	30W	40W	60W	80W			100W		
宮	南那珂郡六ヶ町村 組合	内		.40		.55	.65		.80	.95	1.25		1.65	5 割 増	.05		
		外		.35		.45	.55		.70	.85	1.05		1.35				
		街		.17		.22	.27		.35	.42	.52		.67				
宮	日 豊 水 電	内		△ .55		.70	.75		.90	1.05	1.30		2.10	5 割 増	.10		
		外				.50	.68										
崎	都 城 市	内	個 別 定 額 燈											5 割 増	.05		
		外	内 燈 料 金 ノ 5 割														
崎	電 力 料	内	綜 合 定 額 燈	40W	60W	80W	100W	120W	140W	160W	180W					3 割 増	.05
		外	200W	250W	300W	330W	400W	500W									
鹿	大 島 電 氣	内	普 通 料 金	.55	.75	.90	1.15	1.35	1.60					5 割 増	.10		
		外	當 月 中 支 拂 ノ ト キ ノ 料 金	.50	.70	.85	1.05	1.25	1.65								
鹿	大 島 電 氣	内	燈 ノ 二 割 引												5 割 増	.10	
		外	燈 ノ 三 割 引														

給 料 金 (續) (定 額 内 灯 5W3Wノ△印ハ取付制限アルヲ示ス)

電球負擔 關係	屋内設備 負擔關係	取付 制限	從 量			燈			計 器 損 料		
			準 備 料	最 低 料	單 價	屋 内 設 備 負 擔 關 係	電 球 負 擔 關 係	10A	20A	30A	
事	事	5 燈		1燈1ヶ月=付 2KWH .26	1燈1ヶ月=付 2KWH迄 .13 4KWH迄 .10 超過分 .08	事	—	事	.25	.30	.35
事	但100W超過 ノモノハ需	事	5 燈	1燈1ヶ月=付 2KWH .40	1燈1ヶ月=付 2KWH迄 .20 4KWH迄 .15 超過分 .10 6KWH迄 .03	事	.05	需	.25	.30	.35
事	事			1W=付 150W 500W迄 .0060 500W超過分 .0030	1燈1ヶ月=付 2KWH迄 .10 4KWH迄 .09 超過分 .05 6KWH超過分 .05	事	—	需	.25	.30	.35
事	事	5 燈	1燈1ヶ月=付 .20	普通料金 1燈1ヶ月=付 2KWH迄 .14 4KWH迄 .12 超過分 .10 4KWH超過分 .10	事	—	需 但當分 ハ希望 ニヨリ テハ事	.30	.35	.40	
事	事			検針後5日以内ニ 支拂ノトキ 1燈1ヶ月=付 2KWH迄 .13 4KWH迄 .11 超過分 .09							

1. 電 燈 供

縣 事 業 者	内 外 燈ノ別	定 額											晝夜間割増	休燈料	
		間 料 金													
		5W	8W	10W	13W	20W	25W	30W	40W	60W	80W	100W			
加 治 木 電 氣	内		.46		.60	.70	.73		.95	1.20	1.50	1.80		—	.05
	外 (公益)				.46	.52	.55		.67	.87	1.10	1.36			
鹿 種 子 島 水 力 電 氣	内		.65 △ .45		.75	1.00		1.35	1.55	1.90		2.60		—	.10
	外		.55		.65	.90		1.25	1.45	1.70		2.40			
	街		.45		.60	.85		1.20	1.40	1.65		2.35			
額 娃 村	内	神佛燈 .20	△ .60		.67	.80		.90	1.10	1.30		2.05		5 割 増	.10
	外				.30	.40		.70	.85	1.10		1.75			
見 古 仁 屋 水 電	内	普 通 △ 料 引 △	.55 .50	金 .70 .65	(期日 内=納 入ノ場 合)	.97 .88		1.20 1.10	1.45 1.30	1.95 1.75		2.80 2.55		5 割 増	.10
	外	普 通 割 引	.60 .55	金 .60 .55		.80 .73		1.00 .90	1.20 1.10	1.65 1.50		2.50 2.25			
大 德 水 電	内		.50	.60	.70	.80		.90	1.05	1.40	2.00	2.05		5 割 増	.10
	外		.40	.50	.60	.70		.80	.90	1.20	1.50	1.80			
鳥 笠 砂 電 氣	内		△ .60		.75	.90		1.10	1.30	1.60		3.00		5 割 増	.10
	外		.45		.55	.65		.75	.85	1.20		2.00			
	街		.30		.50	.60		.70	.85	1.20		2.00			
吉 田 村	内		.55		.65	.75		.95	1.10	1.60		2.85		5 割 増	.10
	街		.45		.55	.65		.70	.80	.90		1.25			
屋 久 島 水 力 電 氣	内		.66		.78	.95		1.16	1.37	1.80		2.68		5 割 増	.10
	外		.53		.61	.72		.88	1.04	1.36		2.00			

給 料 金 (續) (定額内灯5W8Wノ△印ハ取付制限アルヲ示ス)

電球負擔 關係	屋内設備 負擔關係	取付 制限	從 量			電球負 擔關係	計 器 損 料	10A	20A	30A	
			準 備 料	最 低 料	單 價						
事	事	5 燈	10燈迄1燈=付 .14 超過分1燈=付 .12 50燈超過分 1燈=付 .10 10W又ハ10VA以下 ノ電氣時計、ベル用 變壓器ハ直接續ノモ ノハ1ヶ .07		1燈1ヶ月=付 3KWH迄 .12 6KWH迄 超過分 .10 6KWH超過分 .08	需	.05	需	.25	.30	.35
事 但100W超過 ノモノハ需	事	10燈	10燈迄 1燈=付 .15 超過分 " .10		1燈1ヶ月=付 2KWH迄 .15 4KWH迄 超過分 .13 4KWH超過分 .10	需	.05	需	.30	.35	.40
事 但100W超過 ノモノハ需	事	7 燈	10燈迄 1燈=付 .25 超過分 1燈=付 .20		1燈1ヶ月=付 3KWH迄 .12 超過分 .10	事	—	事 但100 W超過 ノモノ ハ需	.25	.30	.35
事	事	7 燈	1燈1ヶ月=付 10燈迄 .20 超過分 .15 晝夜間使用ノトキハ 2割増		1燈1ヶ月=付 2KWH迄 .17 4KWH迄 超過分 .15 4KWH超過分 .13	需	.05	需	.30	.35	.40
事 但100W超過 ノモノハ需	事	5 燈	10燈以内 20KWH 15〃 30〃 20〃 40〃 30〃 60〃 40〃 80〃 50〃 100〃		1燈1ヶ月 2KWH迄 .20 4KWH迄 超過分 .18 6KWH迄 超過分 .15 6KWH超過分 .13	需	—	需	.30	.45	.40
事	事	10燈		1燈1ヶ月=付 2KWH .40	1燈1ヶ月=付 最低量迄 .20 超過分 .15 最低量倍量超過分 .10	事	.05	需	.30	.35	.40
事 但100W超過 ノモノハ需	事	6 燈	10燈迄 1燈=付 .20 10燈超過分 1燈=付 .15		1燈1ヶ月=付 3KWH迄 .20 超過分 .10	事	.05	需	.25	.30	.35
事 但100W超過 ノモノハ需	事	6 燈	10燈迄 1燈=付 .17 超過分 1燈=付 .12		1燈1ヶ月=付 3KWH迄 .12 6KWH迄 超過分 .09 6KWH超過分 .06	需	.05	需	.30	.35	.40



1. 電 燈 供

縣	事 業 者	内 外 燈ノ別	定 額										晝夜間割増	休燈料		
			5W	8W	10W	13W	20W	25W	30W	40W	60W	80W			100W	
鹿	知 名 村	内		.65	.80	1.00	1.20		1.60	2.10	2.60		3.60			
		外		.50	.70	.80	1.10		1.40	1.90	2.30		3.20			
鹿	薩 摩 電 氣	内		△ .50		.80	1.00		1.20	1.40	1.90		2.90			
		外		.50		.60	.80		1.00	1.20	1.70		2.70			
兒 島	北 大 島 電 氣	内	普 通 料 金 .80 軸 專 用 燈 .65 普 及 燈 .55 庶 民 燈 .55 當 月 中 支 拂 ノ ト キ ノ 料 金 .90 軸 專 用 燈 .60 普 及 燈 .50 庶 民 燈 .50				1.00		1.35	1.60	2.10		3.10			
		外	内 燈 料 金 ノ .15 引 (但 軸 專 用 燈、普 及 燈、庶 民 燈 ヲ 除 ク)						1.20	1.45	1.90		2.90	5 割 増		
沖	沖 繩 電 氣	内		△ .76		.95		1.15	1.45	1.85	2.50	3.20				
		外		30W迄ハ .10 40W以 上 10.0W迄ハ .20ヲ 内 燈 料 金 ヲ 引										5 割 増		
沖	宮 古 電 燈	内		△ .65		1.05	1.40		1.90	2.30	3.20		5.50			
		外		.65		.95	1.25		1.70	2.05	2.90		5.00			
沖	名 護 電 燈	内		(便所燈) .55 .75		.95	1.20		1.65	2.05	2.75		4.35			
		外		.55		.75	1.00		1.45	1.85	2.55		4.15			
沖	八 重 山 電 氣	内		△ .75		.95	1.30		1.70	2.20	3.15		5.30			
		外		.60		.75	1.10		1.50	2.00	2.80		5.00			

給 料 金 (續) (定額内灯5W8Wノ△印ハ取付制限アルヲ示ス)

電球負擔 關係	屋内設備 負擔關係	取付 制限	準 備 料	最 低 料	單 價	燈			計 器 損 料		
						屋内設備 負擔關係	電球負 擔關係	計 器 損 料	10A	20A	30A
事	事	7 燈	1燈=付 .25		1燈1ヶ月=付 3KWH迄 .15 超過分 .10	事	—	需	.30	.35	.40
事 但100W超過 ノモノハ需	事	7 燈		1燈1ヶ月=付 2KWH .48	1燈1ヶ月=付 2KWH迄 .24 4KWH迄 .15 超過分 .10	需	.05	需	.30	.35	.40
事	事	6 燈		10燈迄 1燈=付 .45 11燈以上 1燈増毎 = .35 晝夜間供給ハ4割増 當月中支拂ノトキハ	1燈1ヶ月=付 2KWH迄 .20 2KWH超過分 .15 1燈1ヶ月=付 .05引	需	.05	事	.30	.35	.40
事	事	5 燈		夜間 1燈1ヶ月=付 2KWH .45 晝夜間 1燈1ヶ月=付 3KWH .69	1燈1ヶ月=付 最低量迄 .23 5KWH迄 .21 超過分 .20 7KWH迄 .20 超過分 .18	需	.05	事	.30	.35	.40
事 但100W超過 ノモノハ需	事	10 燈		1燈1ヶ月=付 .45	1燈1ヶ月=付 2KWH迄 .28 4KWH迄 .25 超過分 .22 4KWH超過分 .22	需	.05	需	.30	.35	.40
事 但100W超過 ノモノハ需	事	10 燈		1燈1ヶ月=付 2KWH .50	1燈1ヶ月=付 2KWH迄 .25 4KWH迄 .20 超過分 .20 4KWH超過分 .15	需	.05	需	.30	.35	.40
事 但100W超過 ノモノハ需	事			ナ	シ						

2. 定額電力供給料金



2. 定 額 電 力

縣	事 業 者	供給時間	定 額				
			1 HP	2 HP	3 HP	4 HP	5 HP
熊 本	熊 本 電 氣 島 原 區 域	晝	4.80	8.00	16.00	22.50	36.00
		晝 夜	9.60	16.00	32.00	45.00	72.00
本	球 磨 川 電 氣 人 吉、都 城、天 草 營 業 所 區 域 (叢 原 區 域 ナシ)	晝	4.00	6.80	13.20	19.50	31.50
		晝 夜	9.00	16.00	32.00	46.00	72.00
鹿 兒 島	鹿 兒 島 電 氣	晝	4.50	7.00	14.00	21.00	34.00
		晝 夜	11.20	17.50	35.00	52.50	85.00
島	日 本 水 電	晝	4.50	7.00	14.00	20.00	33.00
		夜	6.30	10.00	20.00	28.00	46.00
		晝 夜	10.00	16.00	32.00	46.00	72.00

供 給 料 金

電 力	7½ HP	10 HP	15 HP	20 HP	30 HP	50 HP	休 止 料	屋 内 設 備	
								負 擔 關 係	貸 付 料
	53.00	70.00					定時従量電力基本料 金相当額	需	—
	106.00	140.00							
	45.00	59.00	86.00	110.00	156.00		定額料金ノ四分ノ一	事	—
	106.00	140.00	210.00	275.00	390.00				
	49.80	65.00	94.50	120.00	20HP以上ハ 20HPノ割合		従量最低料金ノ半額	事	—
	124.50	162.50	236.20	300.00	#				
	48.00	65.00	92.00	118.00	168.00	260.00	定額晝夜間料金ノ三 分ノ一	需	—
	67.00	91.00	128.00	165.00	235.00	364.00			
	105.00	140.00	200.00	260.00	370.00	570.00			

2. 定 額 電 力

縣	事 業 者	供給時間	定 額				
			1/2 HP	1 HP	2 HP	3 HP	5 HP
福 岡	岩 居 水 電	晝	6.50	10.50	20.00	26.00	40.00
		夜					
長 崎	五 島 電 燈	晝	6.50	12.00	23.00	33.00	53.00
		夜	10.00	18.00	35.00	50.00	75.00
		晝 夜	16.50	30.00	58.00	83.00	128.00
崎	奈 良 尾 電 燈	夜		18.00	35.00	50.00	80.00
熊 本	日 本 窒 素 肥 料	晝	1	馬 力 =	付 6.50		
		夜	1	馬 力 =	付 8.00		
		晝 夜	1	馬 力 =	付 14.50		
山 鹿 水 力 電 氣	晝	5.00	7.00	13.00	18.50	29.00	
	晝 夜	10.00	14.00	26.00	37.00	58.00	
馬 見 原 水 力 電 氣	晝	4.50	7.00	13.80	19.80	31.00	
	晝 夜	9.00	14.00	27.60	39.50	62.00	
旭 ベ ン ベ ル グ 絹 織	晝	1	馬 力 =	付 6.50			
	夜	1	馬 力 =	付 8.00			
	晝 夜	1	馬 力 =	付 13.00			

供 給 料 金 (續)

電 力						休 止 料	屋 内 設 備	
7 1/2 HP	10 HP	15 HP	20 HP	30 HP	50 HP		負擔關係	貸付料
56.00	70.00	90.00	110.00			1/2 HP 2.10 1 // 3.50 2 // 6.60 3 // 8.60 5 // 13.00 7.5 // 18.00 10 // 23.00 15 // 30.00 20 // 35.00	需	—
77.00	100.00	147.00	192.00	282.00		30馬力以上ハ 30馬力ノ場合 ニ於ケル1馬 力當リノ料金 ヲ1馬力毎ニ 加算ス	定額料金ノ四分ノ一	需
115.00	150.00	220.00	288.00	423.00				
192.00	250.00	367.00	480.00	705.00				
						1HP1臺1ヶ月ニ付 5.00 2 // 9.50 3 // 14.00 5 // 22.00 3HP超過分 1HP増毎ニ 4.00増	需	—
						從量電力基本料金ノ 3割	需	—
41.50	53.50	超過分1HP毎ニ 5.00増				定時從量電力基本料 金相當額	需	—
83.00	107.00		10.00増					
45.00	50.00					定時從量電力基本料 金相當額	需	—
90.00	100.00							
						晝又ハ夜 定時定額料金ノ三分 ノ一 晝 夜 定時定額晝夜間料金 ノ二分ノ一	需	—

2. 定 額 電 力

縣	事 業 者	定 額					休 止 料	屋 内 設 備		
		供給時間	1/2 HP	1 HP	2 HP	3 HP		5 HP	負擔關係	貸付料
熊 本	湯 島 電 氣	夜	6.00	10.00	19.00	28.00	50.00	定時定額料金ノ五分ノ一	需	1ヶ月 =付 1HP以下 .15
		晝	6.00	9.00	17.00	25.00	41.00			
大	豊 後 電 氣	晝	6.00	9.00	17.00	25.00	41.00	晝間料金ノ二割	需	—
		夜	晝間料金ニ準ズ							
		晝夜	晝間料金ノ倍額							
		晝	4.50	7.70	14.50	21.00	33.00			
大	森 水 力 電 氣	夜	晝間 = 同ジ					需	—	
		晝夜	6.75	11.55	21.75	31.50	49.50			
		晝	4.50	7.70	14.50	21.00	33.00			
大	田 染 水 力 電 氣	晝	6.00	9.00	17.00	25.00	40.00	需	—	
		夜	晝間料金ノ二割増							
		晝夜	晝間夜間料金ノ合計額							
分	大 野 水 力 電 氣	晝	4.00	8.00	16.00	24.00	37.50	定額料金ノ五分ノ一	需	1HP以下 1ヶ月 =付 .15
		夜	晝間料金 = 同ジ							
		晝夜	8.00	16.00	32.00	48.00	75.00			
分	上 井 田 水 力 電 氣	晝	3.50	5.50	11.00	16.50	25.00	ナ	シ	事
		晝夜	7.00	11.00	22.00	33.00	50.00			

供 給 料 金 (續)

電 力						休 止 料	屋 内 設 備			
7 1/2 HP	10 HP	15 HP	20 HP	30 HP	50 HP		負擔關係	貸付料		
6.500	85.00					定時定額料金ノ五分ノ一	需	1ヶ月 =付 1HP以下 .15		
60.00	75.00	100.00	130.00	175.00	250.00	晝間料金ノ二割	需	—		
48.50	62.50	91.00	116.50	160.50	250.00	PH 晝間又 晝夜間 晝間又 晝夜間 1/2 1.50 2.25 1 2.60 3.85 2 4.80 7.25 3 7.00 10.50 5 11.00 16.50 7.5 16.50 24.25 10 21.00 31.25 15 30.00 45.50 20 39.00 58.25 30 54.00 80.25 50 83.00 141.67	需	—		
72.75	93.75	136.50	174.75	240.75	425.00					
60.00	75.00	110.00	140.00	200.00	300.00		HP 晝間 晝夜間 1/2 1.50 2.00 1 3.00 4.00 2 5.60 7.30 3 8.30 10.80 5 13.30 17.50 7.5 20.00 26.60 10 25.00 33.30 15 36.60 48.30 20 46.60 61.60 30 66.60 88.30 50 100.00 133.30	需	—	
56.25	75.00	105.00								
112.50	150.00	210.00								
37.50	45.00	10HP超過	1HP = 付	4.50増				ナ	シ	事
75.00	90.00	10HP超過	1HP = 付	9.00増						

2. 定 額 電 力

縣	事 業 者	供給時間	定 額				
			1/2 HP	1 HP	2 HP	3 HP	5 HP
宮	南那珂郡十六ヶ町村組合	晝	3.20	5.50	10.00	13.50	20.50
		晝 夜	6.40	11.00	20.00	27.00	41.00
時	都 城 市	晝	3.50	1HP = 付 6.50		1HP = 付	
		晝 夜	7.20	1HP = 付 15.00		1HP = 付	
鹿	大 島 電 氣	晝	普通料金 5.00 當月中支 4.50	拂料金 8.10 7.40	16.20 14.80	24.40 22.20	40.20 36.60
		晝 夜	普通料金 10.00 當月中支 9.00	拂料金 16.20 14.80	32.40 29.60	48.80 44.40	80.40 73.20
兒	加 治 木 電 氣	晝	4.50	7.00	14.00	21.00	34.00
		晝 夜	11.20	17.50	35.00	52.50	85.00
鳥	種 子 島 水 力 電 氣	晝	5.00	(二馬力以下 1HP = 付 8.50)		(五馬力以下 1HP = 付 8.00)	
		晝 夜	晝間料金ノ倍額				
鳥	顯 娃 村	晝	4.50	7.75	15.60	22.50	36.25
		夜	6.30	10.85	21.70	31.50	50.80
		晝 夜	10.10	17.00	34.00	50.00	81.00

供 給 料 金 (續)

電 力						休 止 料	屋 内 設 備		
7 1/2 HP	10 HP	15 HP	20 HP	30 HP	50 HP		負擔關係	貸付料	
30.00	39.50	58.00	75.50	110.50	175.00	一日 = 付月額使用料ノ百二十分ノ一	普通配線事	-	
60.00	79.00	116.00	151.00	221.00	350.00		特殊配線需	-	
5.90	自11HP至20HP	1HP = 付 5.50	自21HP至30HP 1HP = 付 5.00	自41HP至50HP 1HP = 付 4.20	自31HP至40HP 1HP = 付 4.50	自51HP至100HP 1HP = 付 4.00	引續5日以上休止ノ時 1日 = 付月額料金ノ百分ノ一	事	-
14.00	自11HP至20HP	1HP = 付 11.00	自21HP至30HP 1HP = 付 10.00	自41HP至50HP 1HP = 付 8.40	自31HP至40HP 1HP = 付 9.00	自51HP至100HP 1HP = 付 8.00			
56.10	72.60	107.80	140.80	204.60	319.00	定時從量電力最低料金相當額	事	-	
51.00	66.00	98.00	128.00	186.00	290.00				
112.20	145.20	215.60	281.00	409.20	638.00	定時從量最低料金ノ半額相當額	事	-	
102.00	132.00	196.00	256.00	372.00	580.00				
49.80	65.00	94.50	120.00	20馬力以上ハ20馬力ノ割トス		定時從量最低料金ノ半額相當額	事	-	
124.50	162.50	236.20	300.00						
(十五馬力以下 1HP = 付 7.50)		(十五馬力以上 1HP = 付 7.00)		晝間 晝間定額料金ノ三分ノ一		晝間 晝間定額料金ノ三分ノ一 晝夜間 晝間定額料金ノ二分ノ一	需	-	
52.50	65.00	92.00	117.00	168.00	258.00				
73.50	91.60	128.00	163.00	233.00	361.00	一日 = 付月額料金ノ百二十分ノ一	事	-	
118.00	146.00	204.00	263.00	378.00	580.00				

2. 定 額 電 力

縣	事 業 者	定 額					
		供給時間	1/2 HP	1 HP	2 HP	3 HP	5 HP
鹿	古 仁 屋 水 電	晝	5.00	8.80	17.00	25.00	40.00
		晝 夜	晝 間 料 金 同 様				
鹿	大 德 水 電	晝	5.00	8.00	15.00	22.00	35.00
		晝 夜	晝 間 料 金 / 倍 額				
兒	笠 砂 電 氣	晝	6.00	10.00	20.00	30.00	47.00
		晝 夜	8.40	14.00	28.00	42.00	66.00
		晝 夜	12.00	20.00	40.00	60.00	94.00
島	吉 田 村	晝	4.00	8.00	15.00	22.00	35.00
		晝 夜	6.50	12.00	24.00	34.00	55.00
	知 名 村	晝又ハ夜	4.50	7.50	15.00	22.50	37.50
沖	沖 繩 電 氣	晝	8.50	15.00	27.00	40.00	62.00
繩		晝 夜	晝 間 料 金 / 倍 額				

供 給 料 金 (續)

電 力						休 止 料	屋 内 設 備	
7 1/2 HP	10 HP	15 HP	20 HP	30 HP	50 HP		負 擔 關 係	貸 付 料
60.00	75.00	110.00	140.00	200.00	290.00	晝又ハ夜 定時晝間料金ノ三分ノ一 晝 夜 定時晝間料金ノ二分ノ一	需	-
50.00	65.00	85.00	100.00	150.00	220.00	定時料金ノ三分ノ一	需	-
115.00	150.00	200.00	230.00	325.00	400.00			
67.00	83.00	118.00	152.00	222.00	360.00	晝又ハ夜 定時晝間料金ノ三分ノ一 晝 夜 定時晝間料金ノ二分ノ一	需	-
94.00	116.00	165.00	213.00	310.00	504.00			
134.00	166.00	236.00	304.00	444.00	720.00			
50.00	63.00	90.00	120.00			晝 間 定時晝間料金ノ三分ノ一 晝 夜 定時晝間料金ノ二分ノ一	需	-
78.00	100.00	145.00	180.00					
56.50	75.00					定時料金ノ三分ノ一	事	-
						各定額(月額)料金ノ一割	需	-

3. 従量電力供給料金

3. 從量電力供給料金

縣	事業者	準備料	最低料	單價	屋內設備		計器損料				
					負擔關係	貸付料	10A	20A	30A	50A	
福	東邦電力	½HP 1.20 1" 2.00 2" 4.00 3" 6.00 5" 9.50 7.5" 13.50 10" 17.00 超過1HP = 付 1.40 30HP 超過分 1HP = 付 1.20		1HP 1ヶ月 = 付 60KWH迄 .045 120KWH迄超過分 .035 120KWH超過分 .030	需	—	無			料	
			10HP 迄 1HP = 付 60KWH 3.90 10HP 超過 1HP = 付 40KWH 2.60	最低量超過分 1HP 1ヶ月 = 付 120KWH迄超過分 .050 120KWH超過分 .035	需	5HP 以下 1臺 = 付 .15 10" " .25 25" " .35	.40	.50	.60	.80	
岡	九州電氣軌道	½HP 40KWH 2.00 5HP 迄 1HP = 付 80KWH 4.00 20HP 迄 超過分 1HP = 付 70KWH 3.50 50HP 迄 超過分 1HP = 付 60KWH 3.00 100HP 迄 超過分 1HP = 付 50KWH 2.50		1HP 1ヶ月 = 付 100KWH迄 .050 200KWH迄超過分 .045 200KWH超過分 .040	需	—		.45	.55	.65	.80
熊	熊本電氣 熊本區域	½HP 1.00 1" 2.00 2" 3.50 3" 5.00 5" 8.00 7.5" 11.00 10" 14.00 15" 19.00 20" 24.00 30" 33.00 50" 50.00 75" 70.00 100" 90.00		1HP 1ヶ月 = 付 60KWH迄 .045 120KWH迄超過分 .040 120KWH超過分 .035	需	—	無			料	
		½HP 1.30 1" 2.30 2" 4.00 3" 6.00 5" 9.50 7.5" 13.50 10" 17.00 15" 23.00 20" 28.00 30" 38.00 50" 56.00 75" 79.00 100" 100.00		1HP 1ヶ月 = 付 60KWH迄 .048 120KWH迄超過分 .043 120KWH超過分 .038	需	—	無				料

3. 従量電力供給料金 (續)

縣	事業者	準備料	最低料	單價	屋内設備		計器損料			
					負擔關係	貸付料	10A	20A	30A	50A
熊本	球磨川電氣 人吉、都城、天草營業所區域	晝間 0.5 H P以下 1HP 2.50 2" 5.00 3" 7.40 5" 12.20 7.5" 17.90 10" 23.50 15" 34.00 20" 43.50 25" 52.00 30" 60.00	晝夜間 1.80 3.00 6.00 8.80 14.60 21.50 28.20 40.80 52.20 62.00 72.00	晝間晝夜間共 .04	需	-	.50	.60	.70	1.10
	(嚴原營業所區域ナシ)									
宮崎	延岡電氣	10HP迄 1HP1ヶ月=付 60KWH 3.90 10HP超過分 1HP1ヶ月=付 40KWH 2.60	1HP1ヶ月=付 最低量迄 .065 120KWH迄超過分 .050 120KWH超過分 .035	5HP以下 1臺=付 .15 10" " .25 25" " .35	需		.40	.50	.60	.80
		10HP迄 1HP1ヶ月=付 60KWH 3.90 10HP超過分 1HP1ヶ月=付 40KWH 2.60	1HP1ヶ月=付 最低量迄 .065 120KWH迄超過分 .050 120KWH超過分 .035	5HP以下 1臺=付 .15 10" " .25 25" " .35	需		.40	.50	.60	.80
崎	神都電氣興業	10HP迄 1HP1ヶ月=付 60KWH 3.90 10HP超過分 1HP1ヶ月=付 40KWH 2.60	1HP1ヶ月=付 最低量迄 .065 120KWH迄超過分 .050 120KWH超過分 .035	5HP以下 1臺=付 .15 10" " .25 25" " .35	需		.40	.50	.60	.80
鹿兒島	鹿兒島電氣	晝間 1HP 30KWH 1.50 1" 50" 2.50 1" 100" 4.00 2" 188" 7.50 3" 265" 10.60 5" 421" 16.00 7.5" 600" 22.80 10" 770" 29.20 15" 1,155" 41.60 20" 1,540" 55.40 20HP以上ハ20HPノ割合 晝夜間最低量ハ晝間ノ2倍	最低量迄 晝間 晝夜間 1HP以下 .050 .055 自1HP 至3HP .040 .050 自5HP 至15HP .038 .047 15HP以上 .036 .045 最低量超過分 晝間各馬力共四厘引 晝夜間各馬力共五厘引	事	-	需用者持				
		晝間 1HP 25KWH 1.38 1" 45" 2.25 1" 90" 4.50 2" 180" 9.00 3" 240" 12.00 5" 400" 20.00 7.5" 562.5" 28.13 10" 750" 33.75 15" 1,125" 50.63 20" 1,400" 63.00 25" 1,750" 78.75 30" 1,950" 87.75 40" 2,600" 117.00 50" 3,000" 120.00 100" 6,000" 240.00 晝間 晝間=同ジ 晝夜間 晝間ノ五割増	晝間 最低量超過分 1HP .050 自1HP至7.5HP .045 自10HP至40HP .040 自50HP至100HP .035 最低量倍額超過分 各馬力共上記ノ5厘引 晝間 各馬力共晝間ノ .015増 晝夜間 晝間=同ジ	需		.50	.60	.70	1.00	
島	日本水電	晝間 1HP 25KWH 1.38 1" 45" 2.25 1" 90" 4.50 2" 180" 9.00 3" 240" 12.00 5" 400" 20.00 7.5" 562.5" 28.13 10" 750" 33.75 15" 1,125" 50.63 20" 1,400" 63.00 25" 1,750" 78.75 30" 1,950" 87.75 40" 2,600" 117.00 50" 3,000" 120.00 100" 6,000" 240.00 晝間 晝間=同ジ 晝夜間 晝間ノ五割増	晝間 最低量超過分 1HP .050 自1HP至7.5HP .045 自10HP至40HP .040 自50HP至100HP .035 最低量倍額超過分 各馬力共上記ノ5厘引 晝間 各馬力共晝間ノ .015増 晝夜間 晝間=同ジ	需		.50	.60	.70	1.00	

3. 従量電力供給料金 (續)

縣	事業者	準備料	最低料	單價	屋内設備		計器損料			
					負擔關係	貸付料	10A	20A	30A	50A
福岡	幸袋工作所		1HP1ヶ月=付 10HP迄 60KWH 3.90 50" 超過分 50KWH 3.25 70" " 40" 2.60 100" " 30" 1.95	1HP1ヶ月=付 最低電力量迄 .065 120KWH迄超過分 .050 120KWH超過分 .035	需					
			1HP1ヶ月=付 10HP迄 60KWH 3.90 10HP超過分 40KWH 2.60	1HP1ヶ月=付 最低電力量迄 .065 120KWH迄超過分 .050 120KWH超過分 .035	需					
筑後	電氣		1HP1ヶ月=付 10HP迄 60KWH 3.90 10HP超過分 40KWH 2.60	1HP1ヶ月=付 最低電力量迄 .065 120KWH迄超過分 .050 120KWH超過分 .035	需					
			1HP1ヶ月=付 10HP迄 60KWH 3.90 10HP超過分 40KWH 2.60	1HP1ヶ月=付 最低電力量迄 .065 120KWH迄超過分 .050 120KWH超過分 .035	需					
岩手	水電		1HP1ヶ月=付 3HP迄 70KWH 5.25 7.5" 超過分 60" 4.50 20" " 50" 3.75	1HP1ヶ月=付 100KWH迄 .075 200" 超過分 .06 200KWH超過分 .05	需	-	需用者持			
			1HP1ヶ月=付 54KWH 3.50	1HP1ヶ月=付 90KWH迄 .065 90KWH超過分 .030	事		.40	.50	.60	.80
九州	鐵道		1HP 1.20 1" 2.00 2" 4.00 3" 6.00 5" 9.50 7.5" 13.50 10" 17.00 10HP超過30HP迄 1H=付 1.40 30HP超過分 1H=付 1.20	1HP1ヶ月=付 60KWH迄 .045 120" 超過分 .035 120KWH超過分 .003	需	-	無			料
			1HP 1.50 1" 2.20 2" 4.40 3" 6.50 5" 10.50 7.5" 15.25 10" 20.00 15" 28.50 20" 37.00 25" 44.50 30" 52.00 50" 80.00	1HP1ヶ月=付 60KWH迄 .046 120" 超過分 .041 120KWH超過分 .036	需		.50	.60	.70	1.00
佐賀	有浦電氣		1HP1ヶ月=付 60KWH迄 .046 120" 超過分 .041 120KWH超過分 .036	需		.50	.60	.70	1.00	

3. 従量電力供給料金 (續)

縣	事業者	準備料	最低料	單價	屋内設備		計器損料				
					負擔關係	貸付料	10A	20A	30A	50A	
佐賀	北山村	晝又夜 1/2HP .95 1" 1.55 2" 2.90 3" 4.30 5" 6.65 7.5" 9.75 10" 12.85 15" 18.00 20" 22.50 晝夜間ハ上記ノ二割増		晝間 .05 夜間 .065 晝夜間 .06	事	-	需用者持 (再檢定料修 料ハ村負擔ス)				
		晝 晝夜 晝夜 1/2HP 2.20 3.30 5.50 1" 4.00 6.00 10.00 2" 7.60 11.40 19.00 3" 11.00 16.50 27.50 5" 18.00 27.00 45.00 7.5" 26.00 39.00 65.00 10" 33.00 49.50 82.50 15" 50.00 75.00 125.00 20" 65.00 97.50 162.50 25" 80.00 120.00 200.00 30" 95.00 142.00 237.00		晝 .08 夜 .12 晝夜 .10	需	-	.60 .80 1.00 1.30				
長門	西彼電氣	1/2HP 2.00 1" 3.00 2" 5.00 3" 7.00 5" 12.00 以上1HP = 付 2.00		1HP1ヶ月 = 付 60KWH迄 .070 120KWH迄超過分 .065 120KWH超過分 .060	需	-	.50 .60 .70 1.00				
		1/2HP 1.40 1" 2.20 2" 4.30 3" 6.40 5" 10.30 7.5" 15.10 10" 19.70 15" 27.00 20" 33.00 25" 39.00 30" 45.00 50" 70.00		1HP1ヶ月 = 付 60KWH迄 .046 120KWH迄超過分 .043 120KWH超過分 .038	需	-	一台 = 付 .40				
崎	崎戸町	1/2HP 1.00 1" 1.00 2" 2.00 3" 3.00 5" 5.00 7.5" 8.00 10" 10.00 15" 15.00 20" 20.00 25" 25.00 30" 30.00 50" 50.00		1HP1ヶ月 = 付 150KWH迄 .050 150KWH超過分 .045	屋内配線 事 其他 需	-	無	料			

3. 従量電力供給料金 (續)

縣	事業者	準備料	最低料	單價	屋内設備		計器損料				
					負擔關係	貸付料	10A	20A	30A	50A	
長門	野母電燈	1/2HP 1.50 1" 2.80 2" 5.50 3" 8.00 5" 13.00 7.5" 19.00 10" 25.00 超過1HP又ハ其端數毎 = 2.00増		1HP1ヶ月 = 付 60KWH迄 .060 120KWH迄超過分 .054 120KWH超過分 .046	需	-	.50 .60 .70 1.00				
		0.5HP 1.60 1" 2.40 2" 4.50 3" 6.60 5" 10.50 7.5" 15.50 10" 20.10 15" 27.40 20" 33.50 25" 39.50 30" 45.50 50" 70.50		1HP1ヶ月 = 付 100KWH迄 .068 200KWH迄超過分 .063 120KWH超過分 .055	需	-	.50 .60 .70 1.00				
崎	奈良尾電燈	1HP 5.00 2" 9.50 3" 14.00 5" 22.00 5HP超過分1HP毎 = 4.00増		1HP1ヶ月 = 付 60KWH迄 .080 120KWH迄超過分 .075 120KWH超過分 .070	需	-	.60 .70 .80 1.10				
		1/2HP 1.40 1" 2.20 2" 4.30 3" 6.40 5" 10.30 7.5" 15.10 10" 19.70 15" 27.00 20" 33.00 25" 39.00 30" 45.00 50" 70.00		1HP1ヶ月 = 付 60KWH迄 .048 120KWH迄超過分 .043 120KWH超過分 .038	屋内配線 事 其他 需	-	.50 .50 .50 .50				
崎	平戸島電燈	1/2HP 1.80 1" 2.80 2" 5.40 3" 8.00 5" 13.00 7.5" 19.00 10" 25.00 15" 35.00 20" 47.00 25" 56.00 30" 65.00 50" 100.00		1HP1ヶ月 = 付 60KWH迄 .055 120KWH迄超過分 .050 120KWH超過分 .045	需	-	.55 .65 .75 1.05				

3. 従量電力供給料金 (續)

縣	事業者	準備料	最低料	單價	屋内設備		計器損料					
					負擔關係	貸付料	10A	20A	30A	50A		
熊本	日本窒素肥料	0.5HP以下 1.00 1HP 2.00 2" 3.50 3" 5.00 5" 8.00 7.5" 11.00 10" 14.00 超過分1HP=付 1.00増		1HP1ヶ月=付 晝間 60KWH迄 .042 超過分 .040 夜間 .060 晝夜間 120KWH迄 .050 超過分 .040	需	—	無				料	
	小國水力電気	10HP迄 1HP=付 60KWH 3.50 10HP超過分 1HP=付 50KWH 3.25		1HP1ヶ月=付 最低量迄 .055 120KWH迄超過分 .050 120KWH超過分 .035	需	1臺1ヶ月=付 5HP以下 .15 10" " .25 25" " .35		.40	.50	.60	.80	
	北天草電気	1HP1ヶ月=付 晝間 3.00 晝夜間 3.60		1HP1ヶ月=付 80KWH迄 .045 超過分 .040	需	—	無					料
	山鹿水力電気	0.5HP 1.50 1" 2.30 2" 4.60 3" 6.80 5" 11.00 7.5" 16.00 10" 21.00 15" 30.00 20" 38.00 30" 52.00 50" 76.00		1HP1ヶ月=付 60KWH迄 .050 超過分 .045	需	—	.50	.60	.70	1.00		
	馬見原水力電気	0.5HP 1.50 1" 2.30 2" 4.60 3" 6.80 5" 11.00 7.5" 16.00 10" 21.00 15" 30.00 20" 38.00 30" 52.00 50" 76.00		1HP1ヶ月=付 60KWH迄 .050 超過分 .045	需	—	.50	.60	.70	1.00		
	旭ペンベルグ絹絲	0.5PH 1.00 1" 2.00 2" 3.50 3" 5.00 5" 8.00 7.5" 11.00 10" 14.00 15" 20.00 20" 25.00 25" 30.00 30" 35.00 35" 40.00 40" 45.00 50" 54.00		1PH1ヶ月=付 晝夜間 60KWH迄 .050 超過分 .040 晝間 60KWH迄 .042 超過分 .040	需	—	.50	.60	.70	1.00		

3. 従量電力供給料金 (續)

縣	事業者	準備料	最低料	單價	屋内設備		計器損料				
					負擔關係	貸付料	10A	20A	30A	50A	
熊本	湯島電気		0.5HP 45KWH 3.60 1" 90" 7.0 2" 170" 13.60 3" 240" 19.20 5" 425" 35.00 7.5" 637.5" 52.50 10" 850" 70.00	1HP1ヶ月=付 100KWH迄 .080 400KWH迄超過分 .078 500KWH迄超過分 .075 500KWH超過分 .070	需	1HP以下 1臺=付 .15	.60	.70	.80	1.10	
	竹田水電	1/2HP 1.00 1" 2.00 2" 3.50 3" 5.00 5" 8.00 7.5" 11.00 10" 14.00 15" 19.00 20" 24.00 30" 33.00 50" 50.00 75" 70.00 100" 90.00		1HP1ヶ月=付 60KWH迄 .045 120KWH迄超過分 .040 120KWH超過分 .035	需	—	無				料
大分	豊後電気		3HP迄 1HP=付 80KWH 5.60 10HP迄超過分 1HP=付 60KWH 4.20 10HP超過分 1HP=付 50KWH 3.50	1HP1ヶ月=付 100KWH迄 .070 200KWH迄超過分 .060 200KWH超過分 .050	需	—	.50	.60	.70	1.00	
	南豊電気		10HP迄 1HP=付 60KWH 3.90 10HP超過分 1HP=付 50KWH 3.25	1HP1ヶ月=付 最低電力量迄 .065 120KWH迄超過分 .05 120KWH超過分 .035	需	1臺1ヶ月=付 5HP以下 .15 10" .25 25" .35	.40	.50	.60	.80	
	蒲江水力電気		3HP迄 1HP=付 70KWH 4.90 10HP迄超過分 1HP=付 60KWH 4.20 50HP超過分 50KWH 3.50	1HP1ヶ月=付 100KWH迄 .07 200" 超過分 .06 200KWH超過分 .05	需	—	.50	.60	.70	1.00	
大分	森水力電気		HP 晝又ハ夜 1/2 32KWH 1.92 1 70" 3.92 2 125" 6.75 3 180" 9.36 5 290" 14.50 7.5 428" 20.97 10 565" 27.12 15 840" 39.48 20 1,115" 51.29 25 1,390" 62.55 30 1,665" 73.26 50 2,765" 116.13 75 4,140" 169.74 100 5,515" 220.60	晝夜 38KWH 2.28 84" 4.70 150" 8.10 216" 11.23 348" 17.40 514" 25.19 678" 32.54 1,008" 47.38 1,338" 61.55 1,658" 75.05 1,998" 87.91 3,318" 139.36 4,968" 203.69 6,618" 264.72	1HP .050 1" .056 2" .054 3" .052 5" .050 7.5" .049 10" .043 15" .047 20" .046 25" .045 30" .044 50" .042 75" .041 100" .040 (晝、夜、晝夜 共同ジ)	需	—	.50	.60	.70	1.00

3. 従量電力供給料金 (續)

縣	事業者	準備料	最低料	單價	屋内設備		計器損料			
					負擔關係	貸付料	10A	20A	30A	50A
大	久住湯原電業		10HP迄 1HP=付 60KWH 3.90 10HP超過分 1HP=付 50KWH 3.25	1HP1ヶ月=付 最低電力量迄 .055 120KWH迄超過分 .050 120KWH超過分 .035	需	1臺1ヶ月=付 5HP以下 .15 10" .25 25" .35	.40	.50	.60	.80
	東豊電氣		晝間 1HP1ヶ月=付 自 1/2HP 至 3HP 70KWH 5.60 自 5HP 至 10HP 60KWH 4.50 自 15HP 至 20HP 50KWH 3.50 自 25HP 至 50HP 46KWH 3.00 晝夜間ハ上記ノ二割増	自 1/2HP 至 3HP .080 自 5HP 至 10HP .075 自 15HP 至 20HP .070 自 25HP 至 50HP .065	需	1臺1ヶ月=付 5HP以下 .25 10" .35 20" .45	.50	.60	.70	1.00
	明治水力電氣		10HP迄 1HP=付 60KWH 3.90 10HP超過分 1HP=付 50KWH 3.25	1HP1ヶ月=付 最低電力量迄 .065 120KWH迄超過分 .050 120KWH超過分 .035	需	1臺1ヶ月=付 5HP以下 .15 10" .25 25" .35	.40	.50	.60	.80
	田染水力電氣		1/2HP 35KWH 2.80 1" 70" 5.60 2" 140" 11.20 3" 210" 16.80 5" 300" 24.00 7.5" 450" 36.00 10" 600" 48.00 15" 750" 60.00 20" 1,000" 80.00 30" 1,500" 120.00	最低電力量迄 .080 超過分 .050	需	—	.50	.60	.70	1.00
	朝來水力電氣		1HP1ヶ月=付 10HP迄60KWH 4.20 10HP超過分50KWH 4.00	1HP1ヶ月=付 最低電力量迄 .050 120KWH迄超過分 .050 超過分 .035	需	1臺1ヶ月=付 5HP以下 .15 10" .25 25" .35	.40	.50	.60	.80
分	大野水力電氣		1/2HP 35KWH 2.45 1" 70" 4.90 2" 140" 9.80 3" 210" 14.70 5" 320" 23.10 7.5" 480" 33.60 10" 670" 44.10 15" 880" 61.60 20" 1,130" 79.10 30" 1,630" 114.10 50" 2,630" 184.10	1HP1ヶ月=付 100KWH迄 .070 200KWH迄超過分 .050 超過分 .050	需	—	.50	.60	.70	1.00

3. 従量電力供給料金 (續)

縣	事業者	準備料	最低料	單價	屋内設備		計器損料			
					負擔關係	貸付料	10A	20A	30A	50A
大	上井田水力電氣		1HP1ヶ月=付 3HP迄70KWH 4.90 10HP迄超過分 60KWH 4.20 50HP迄超過分 50KWH 3.50	1HP1ヶ月=付 100KWH迄 .070 200KWH迄超過分 .060 200KWH超過分 .050	事	—	.50	.60	.70	1.00
	野津原電氣		10HP迄 1HP=付 60KWH 3.90 10HP超過分 1HP=付 50KWH 3.25	1HP1ヶ月=付 最低電力量迄 .055 120KWH迄超過分 .050 120" 超過分 .035	需	1臺1ヶ月=付 5HP以下 .15 10" .25 25" .35	.40	.50	.60	.80
	合川水電		10HP迄 1HP=付 60KWH 3.90 10HP超過分 1HP=付 50KWH 3.25	1HP1ヶ月=付 最低電力量迄 .065 120KWH迄超過分 .050 120" 超過分 .035	需	1臺1ヶ月=付 5HP以下 .15 10" .25 25" .35	.40	.50	.60	.80
	富士精電燈所		10HP迄 1HP=付 60KWH 3.90 10HP超過分 1HP=付 50KWH 3.25	1HP1ヶ月=付 最低電力量迄 .055 120KWH迄超過分 .050 120" 超過分 .035	需	1臺1ヶ月=付 5HP以下 .15 10" .25 25" .35	.40	.50	.60	.80
	分	大入島電氣		1HP1ヶ月=付 自 1/2HP 至 3HP 65KWH 6.50 自 5HP 至 10HP 55KWH 5.50 自 15HP 至 20HP 45KWH 4.50 自 25HP 至 35HP 40KWH 4.00 自 40HP 至 50HP 35KWH 3.50	.10	需	—	.60	.70	.80
宮崎	南那珂郡十六ヶ町村組合		晝間1HP1ヶ月=付 3HP迄50KWH 2.75 10HP迄超過分 40KWH 2.20 10HP超過分 30KWH 1.65 晝夜間1HP1ヶ月=付 3HP迄70KWH 4.20 10HP迄超過分 60KWH 3.60 10HP超過分 50KWH 3.00	晝間1HP1ヶ月=付 100KWH迄 .055 200KWH迄超過分 .045 200KWH超過分 .035 晝夜間 100KWH迄 .060 200KWH迄超過分 .050 200KWH超過分 .040	普通配線 事 特殊配線 需	—	.50	.60	.70	1.00


3. 従量電力供給料金 (續)

縣	事業者	準備料	最低料	單價	屋内設備		計器損料			
					負擔關係	貸付料	10A	20A	30A	50A
鹿兒島	大徳水電		晝 20HP迄 1HP = 付 5.00 夜 " " 8.00 晝夜 " " 10.00	計器1ヶ = 付 100KWH迄 .080 500KWH迄超過分 .075 1,000 " .070 2,000 " .055 5,000 " .060 10,000 " .055 10,000KWH超過分 協定	需	—	.60	.70	.80	1.10
	笠砂電氣		晝間 1/4HP 40KWH 2.40 1/2 " 65 " 3.90 1 " 110 " 6.60 2 " 210 " 12.60 3 " 300 " 18.00 5 " 500 " 30.00 7.5 " 710 " 42.60 10 " 900 " 54.00 15 " 1,275 " 76.50 20 " 1,700 " 102.00 30 " 2,400 " 144.00 50 " 3,750 " 225.00 夜間 最低量ハ晝間ト同量 晝夜間 最低量ハ晝間ノ五割増	晝間 最低量迄 .060 超過分 .050 夜間 晝間ノ各 .015増 晝夜間 晝間ノ各 .005増	需	—	.60	.70	.80	1.10
	吉田村		晝間1HP1ヶ月 = 付 5HP迄 100KWH 6.00 10 " 90 " 5.40 15 " 80 " 4.80 20 " 70 " 4.20 20HP超過 60 " 3.60 晝夜間最低量(料)ハ晝間ノ二割増	1HP1ヶ月 = 付 最低量迄 .060 超過分 .050	需	—	.50	.60	.70	1.00
	屋久島水力電氣	1台1ヶ月 = 付 1/4HP迄 1.20 1/2 " 1.70 5HP迄 1HP = 付 2.20 20HP迄超過分 1HP = 付 2.00 20HP超過分 1HP = 付 1.70	1HP1ヶ月 = 付 晝間 晝夜間 60KWH迄 .045 .054 120 " 超過分 .040 .048 120KWH 超過分 .035 .042	事	—	.60	.70	.80	1.10	

3. 従量電力供給料金 (續)

縣	事業者	準備料	最低料	單價	屋内設備		計器損料			
					負擔關係	貸付料	10A	20A	30A	50A
鹿兒島	知名村	1/4HP 1.00 1/2 " 2.00 1 " 3.00 2 " 5.50 3 " 8.00 5 " 12.00 超過分 1HP = 付 2.00		1HP1ヶ月 = 付 60KWH迄 .070 120KWH迄超過分 .055 120KWH超過分 .050	事	—	.60	.70	.80	1.10
	北大島電氣		晝又ハ夜1HP = 付 自 1/4HP 80KWH 6.40 至 3HP 自 5HP 75KWH 6.00 至 10HP 10HP超過分 70KWH 5.60 晝夜間 晝又ハ夜間ノ五割増	最低量超過分 自 1/4HP 至 3HP .080 自 5HP 至 10HP .075 10HP超過分 .070	需	—	.60	.70	.80	1.10
	沖繩電氣		晝間 1/8HP迄 20KWH 2.00 1/4 " 40 " 4.00 1/2 " 60 " 6.00 1 " 80 " 8.00 2 " 140 " 14.00 3 " 200 " 20.00 5 " 320 " 32.00 7.5 " 460 " 46.00 10 " 600 " 60.00 15 " 800 " 80.00 20 " 960 " 96.00 30 " 1,300 " 130.00 50 " 2,000 " 200.00 晝夜間 晝間料金ノ二割増トス	最低電力量迄 .10 超過分 最低電力量ト同量ヲ超過スル毎ニ .01引	需	—	.60	.70	.80	1.10

4. 電熱供給料金



4. 電 熱 供

縣	事 業 者	定 額	従	
			準 備 料	最 低 料
福	東 邦 電 力	養蠶用電熱	1KW1ヶ月=付 1.30	工業用深夜間 1KW1ヶ月=付 17KWH
		晝夜間 1KW1ヶ月=付 14.00	工職業用	
		夜間 // 7.00	1KW1ヶ月=付 1.00	
岡	九 州 水 力 電 氣	アイロン		0.5KW迄 40KWH 2.00
		250W 1ヶ月=付 夜間 .50		1KW 70 // 3.50
		300 // // // .60		超過分 0.5KW又ハ其未滿毎= 20KWH 1.00増
熊	熊 本 電 氣	ナ シ	1KW以下1ヶ月=付 1.00	700W 1ヶ月=付 35KWH 1.75 1KW // 50 // 2.50
			超過分 0.5KW又ハ其未滿毎= .40増	
木	球 磨 川 電 氣	ナ シ	1KW以下1ヶ月=付 1.20	10Aヲ超過スルモノハ 10Aノ割合トス
			超過分 0.5KW又ハ其未滿毎= .50増	
木	人吉、都城、天草營業所區域 (鞍原區域ナシ)	ナ シ	1A以下 .30	
			2 // .60	
			3 // .94	
			4 // 1.08	
			5 // 1.32	
			6 // 1.56	
			7 // 1.80	
			8 // 2.04	
			9 // 2.28	
			10 // 2.40	

給 料 金

單 價	屋 内 設 備		計 器 損 料			
	負 担 關 係	賃 付 料	10 A	20 A	30 A	50 A
1KW1ヶ月=付 60KWH迄 .045 60KWH超過分 .035	事	無 料	無			料
工職業用 1KW1ヶ月=付 80KWH迄 .040 超過分 .035	工 職 業 用 需		工職業用 無			料
工業用 深夜間 .022	工 業 用 深 夜 間 需		工業用深夜間 無			料
1KW1ヶ月=付 最低量迄 .050 150KWH迄超過分 .045 150KWH超過分 .040	需	3KW以下、承口1ヶ=付 .15 10 // // .30	.25	.30	.35	.50
1KW1ヶ月=付 50KWH迄 .050 200KWH迄超過分 .045 200KWH超過分 .040	需	5KW迄 承口1ヶ=付 .15	.25	.30	.35	.50
1KW1ヶ月=付 60KWH迄 .040 超過分 .035	需		無			料
1KW1ヶ月=付 60KWH迄 .045 超過分 .04	需		無			料
	需		.05	.25	.30	.35 .55

4. 電 熱 供

縣	事 業 者	定 額	従	
			準 備 料	最 低 料
宮	延 岡 電 氣	アイロン 250W 夜間 .50 300W " .60		0.5KW以下 1ヶ月=付 40KWH 2.00 1KW " 70 " 3.50 超過分 0.5KW又ハ其端數毎= 20KWH 1.00増
		アイロン 250W 夜間 .50 300W " .60		0.5KW以下 1ヶ月=付 40KWH 2.00 1KW " 70 " 3.50 超過分 0.5KW又ハ其端數毎= 20KWH 1.00増
鹿	鹿 兒 島 電 氣	ナ シ		500W以下 40KWH 1.80 1KW以下 80 " 3.60 1.5KW以下 110 " 4.95 2KW以下 140 " 6.30 超過 500W又ハ未滿毎= 30KWH 1.35
		ナ シ		500W以下 40KWH 2.40 1KW " 60 " 3.60 1.5 " 90 " 5.40 2 " 115 " 6.90 3 " 170 " 10.20 4 " 220 " 13.20 5 " 270 " 16.20 超過 1KW又ハ未滿毎= 50KWH 3.00増
鳥 兒	日 本 水 電	1KWヲ1HPト看做シ定額電力料 金ヲ適用、但 400W以内ノモノハ 下記ノ通リトス 200W迄 晝又ハ夜 3.00 晝夜 4.50 300 " " 4.00 " 6.00 400 " " 5.00 " 7.50 100W以内ノモノハ消費電力相當ノ 内燈料金トス アイロン 300W以下 夜 間 .60 晝夜間 1.20		500W以下 40KWH 2.40 1KW " 60 " 3.60 1.5 " 90 " 5.40 2 " 115 " 6.90 3 " 170 " 10.20 4 " 220 " 13.20 5 " 270 " 16.20 超過 1KW又ハ未滿毎= 50KWH 3.00増

給 料 金 (續)

單 價	量 計 器 損 料					
	負 担 關 係	貸 付 料	10 A	20 A	30 A	50 A
1KW 1ヶ月=付 最低量迄 .050 150KWH迄超過分 .045 150KWH超過分 .040	需	承口1ヶ 1ヶ月=付 3KW以下 .15 10 " .30	.25	.30	.35	.50
1KW 1ヶ月=付 最低量迄 .050 150KWH迄超過分 .045 150KWH超過分 .040	需	承口1ヶ 1ヶ月=付 3KW以下 .15 10 " .30	.25	.30	.35	.50
最低量迄 .045 超過分 .040	需	承口1ヶ=付 1KW以下 .10 2KW又ハ未滿毎= .05増 承口2ヶ以上ノトキ 2ヶ目ヨリハ .10	.25	.30	.35	.50
最低量超過分 .05	需		—	需	用	者 持

4. 電 熱 供

縣	事 業 者	定 額	從	
			準 備 料	最 低 料
福 岡	幸袋工作所	アイロン 300W以下 夜間 1.00		0.5KW以下 40KWH 2.00 1KW 70〃 3.50 超過 0.5KW又ハ未滿増毎= 20KWH 1.00増
	大正鋳業	アイロン 250W 夜間 .50 300W 〃 .60		0.5KW以下 40KWH 2.00 1KW 70〃 3.50 超過 0.5KW又ハ未滿増毎= 20KWH 1.00増
	筑後電気	アイロン 250W 夜間 .50 300W 〃 .60		0.5KW以下 40KWH 2.00 1KW 70〃 3.50 超過 0.5KW又ハ未滿増毎= 20KWH 1.00増
	昭和電燈	アイロン 250W 夜間 .50 300W 〃 .60		0.5KW以下 40KWH 2.00 1KW 70〃 3.50 超過 0.5KW又ハ未滿増毎= 20KWH 1.00増
	九州鐵道	ナ シ	1KW 1ヶ月=付 1.30 (工職業用 1KW 1ヶ月=付 1.00)	
佐 賀	北山村	ナ シ	1KW 1.00 1〃 2.00 1.5〃 3.00 2〃 4.00 2.5〃 5.00 3〃 6.00 4〃 7.50 5〃 9.00	
長 崎	上波佐見町	ナ シ	1KW=付 1.50	

給 料 金 (續)

單 價	量					
	屋 内 設 備	計 器	損 料	損 料		
負擔關係	貸 付 料	10 A	20 A	30 A	50 A	
1KW 1ヶ月=付 最低量迄 .050 150KWH迄超過分 .045 150KWH超過分 .040	需	承口 1ヶ月=付 3KW以下 .15 10〃 .30	.20	.25	.30	.50
1KW 1ヶ月=付 最低量迄 .050 150KWH迄超過分 .045 150KWH超過分 .040	需	承口 1ヶ月=付 3KW以下 .15 10〃 .30	.20	.25	.30	.50
1KW 1ヶ月=付 最低量迄 .050 150KWH迄超過分 .045 150KWH超過分 .040	需	承口 1ヶ月=付 3KW以下 .15 10〃 .30	.20	.25	.30	.50
1KW 1ヶ月=付 最低量迄 .050 150KWH迄超過分 .045 150KWH超過分 .040	需	承口 1ヶ月=付 3KW以下 .15 10〃 .30	.20	.25	.30	.50
1KW 1ヶ月=付 60KWH迄 .04 60KWH超過分 .035 (工職業用1KW1ヶ月=付) 80KWH迄 .04 80KWH超過分 .035	事		無			料
.058	事		需 用 者 持 (再檢 定料修理ハ村負擔 トス)			
1KW 1ヶ月=付 60KWH迄 .050 120KWH迄超過分 .045 120KWH超過分 .040	需		一臺=付	.25		

4. 電 熱 供

縣	事 業 者	定 額	從	
			準 備 料	最 低 料
長	崎 戸 町	ナ シ	1KW 1ヶ月=付	1.00
	香 燒 村	ナ シ	1KW 1ヶ月=付	1.80
	下 波 佐 見 村	季節定額 一期間(自12月 3ヶ月) 至 2月 料 金 60W 夜間 晝夜間 100〃 4.00 5.50 200〃 6.00 8.50 8.80 12.50	1KW 2.80 1.5〃 4.20 2〃 5.60 2.5〃 6.90 3〃 8.20 4〃 10.80 超過分 1KW又ハ端數毎= 2.00増	
熊	日 本 窒 素 肥 料	ナ シ	0.5KW以下 1.40 1KW迄 1.80 超過 0.5KW又ハ端數毎= .50増	
	小 國 水 力 電 氣	家庭用アイロン 300W以下 1ヶ月=付 1.00 電氣コタツ 60W以下 3ヶ月=付 2.10	0.5KW以下 40KWH 2.00 1〃 70〃 3.50 超過分 0.5KW又ハ端數毎= 20KWH 1.00増	
	北 天 草 電 氣	ナ シ	1KW 1ヶ月=付 晝間又ハ夜間 3.00 晝夜間 3.60	
本	旭 ベ ン ベ ル グ 絹 絲	ナ シ	0.5KW以下 1.00 1.5KW以下 1.50 超過分 0.5KW又ハ端數毎= .50増	

給 料 金 (續)

單 價	量					
	屋 内 設 備	計 器	相 料			
	負 担 關 係	貸 付 料	10 A	20 A	30 A	50 A
1KW 1ヶ月=付 150KWH迄 .050 150KWH超過分 .045	屋内配線 事 其 他 需	—	無			料
1KW 1ヶ月=付 50KWH迄 .060 100KWH迄超過分 .055 100KWH超過分 .050	需	—	.30	.35	.40	.55
1KW 1ヶ月=付 60KW迄 .050 120KWH迄超過分 .045 120KWH超過分 .040	屋内配線 事 其 他 需	—	.20	.20	.20	.40
.050	需	—	無			料
1KW 1ヶ月=付 最低量迄 .050 150KWH迄超過分 .045 150KWH超過分 .040	需	承口1ヶ月=付 3KW以下 .15 10〃 .30	.25	.20	.35	.50
1KW 1ヶ月=付 80KWH迄 .045 超過分 .040	需	—	無			料
.050	需	—	.25	.30	.35	.50

4. 電 熱 供

縣	事 業 者	定 額	従	
			準 備 料	最 低 料
大 分	竹 田 水 電	ナ シ	1KW以下 1.00 超過分 0.5KW又ハ端 數増毎= .40増	
	南 豊 電 氣	アイロン 300W以下 夜間 1ヶ月=付 1.00	0.5KW以下 40KWH 2.00 1KW 70 // 3.50 超過分 0.5KW又ハ未滿増ス毎= 20KWH 1.00増	
	森 水 力 電 氣	ナ シ	1KW 1ヶ月=付 60KWH 3.00	
	久 住 湯 原 電 業	アイロン 300W以下 夜間 1ヶ月=付 1.00	0.5KW以下 40KWH 2.00 1KW 70 // 3.50 超過分 0.5KW又ハ未滿増ス毎= 20KWH 1.00増	
	明 治 水 力 電 氣	アイロン 300W以下 夜間 1ヶ月=付 1.00	0.5KW以下 40KWH 2.00 1KW 70 // 3.50 超過分 0.5KW又ハ未滿増ス毎= 20KWH 1.00増	
	朝 來 水 力 電 氣	アイロン 300W以下 夜間 1ヶ月=付 1.00	0.5KW以下 40KWH 2.00 1KW 70 // 3.50 超過分 0.5KW又ハ未滿増ス毎= 20KWH 1.00増	
	大 野 水 力 電 氣	ナ シ	1KW以下 1ヶ月=付 1.00 超過分 0.5KW又ハ其ノ 端數ヲ増ス毎= .45	

給 料 金 (續)

單 價	屋 内 設 備		計 器 損 料			
	負 担 關 係	貸 付 料	10 A	20 A	30 A	50 A
1KW 1ヶ月=付 60KWH迄 .040 60KWH超過分 .035	需	—	無			料
1KW 1ヶ月=付 最低電力量迄 .050 150KWH迄超過分 .045 150KWH超過分 .040	需	承口1ヶ月=付 3KW以下 .15 10 // .30	.25	.30	.35	.50
1KW 1ヶ月=付 60KWH迄 .050 60KWH超過分 .045	需	—	.25	.30	.35	.50
1KW 1ヶ月=付 最低電力量迄 .050 150KWH迄超過分 .045 150KWH超過分 .040	需	承口1ヶ月=付 3KW以下 .15 10 // .30	.25	.30	.35	.50
1KW 1ヶ月=付 最低電力量迄 .050 150KWH迄超過分 .045 150KWH超過分 .040	需	承口1ヶ月=付 3KW以下 .15 10 // .30	.25	.30	.35	.50
1KW 1ヶ月=付 最低電力量迄 .050 150KWH迄超過分 .045 150KWH超過分 .040	需	承口1ヶ月=付 3KW以下 .15 10 // .30	.25	.30	.35	.50
1KW 1ヶ月=付 60KWH迄 .060 超過分 .050	需	—	.25	.30	.35	.50

4. 電 熱 供

縣	事 業 者	定 額	従	
			準 備 料	最 低 料
大	野津原電気	アイロン 300W以下 夜間 1ヶ月=付 1.00		0.5KW以下 40KWH 2.00 1KW 70 3.50 超過分 0.5KW又ハ未滿増ス毎= 20KWH 1.00増
	合川水電	アイロン 300W以下 夜間 1ヶ月=付 1.00		0.5KW以下 40KWH 2.00 1KW 70 3.50 超過分 0.5KW又ハ未滿増ス毎= 20KWH 1.00増
	富士緒電燈所	アイロン 300以下 夜間 1ヶ月=付 1.00		0.5KW以下 40KWH 2.00 1KW 70 3.50 超過分 0.5KW又ハ未滿増ス毎= 20KWH 1.00増
宮	南那珂郡十六ヶ町村組合	定時供給ナシ 臨時供給アルモ略		晝間又ハ夜間 1KW 1ヶ月=付 3KW迄 40KWH 2.20 10KW迄超過分 30 1.65 10KW超過分 20 1.10 晝夜間 1KW 1ヶ月=付 3KW迄 60KWH 3.60 10KW迄超過分 50 3.00 10KW超過分 40 2.40
	日豊水電	アイロン 300W以下 夜間 1.00		0.5KW以下 40KWH 2.00 1 70 3.50 超過分 0.5KW増毎= 20KWH 1.00増
崎	都 城 市	ナ シ		1KW 1ヶ月=付 晝 間 50KWH 2.50 晝夜間 80 4.00

給 料 金 (續)

單 價	量		計 器 損 料			
	負 荷 關 係	貸 付 料	10 A	20 A	30 A	50 A
1KW 1ヶ月=付 最低電力量迄 .050 150KWH迄超過分 .045 150KWH超過分 .040	需	承口1ヶ月=付 3KW以下 .15 10 〃 .30	.25	.30	.35	.50
1KW 1ヶ月=付 最低電力量迄 .050 150KWH迄超過分 .045 150KWH超過分 .040	需	承口1ヶ月=付 3KW以下 .15 10 〃 .30	.25	.30	.35	.50
1KW 1ヶ月=付 最低電力量迄 .050 150KWH迄超過分 .045 150KWH超過分 .040	需	承口1ヶ月=付 3KW以下 .15 10 〃 .30	.25	.30	.35	.50
晝間又ハ夜間 1KW 1ヶ月=付 100KWH迄 .055 200KWH迄超過分 .045 200KWH超過分 .035 晝夜間 1KW 1ヶ月=付 100KWH迄 .050 200KWH迄超過分 .050 200KWH超過分 .040	普通配線 事 特殊配線 需		.25	.30	.35	.50
1KW 1ヶ月=付 最低電力量迄 .050 150KWH迄超過分 .045 150KWH超過分 .040	需	承口1ヶ月=付 3KW以下 .15 10 〃 .30	.25	.30	.35	.50
1KW 1ヶ月=付 100KWH迄 .050 300KWH迄超過分 .045 300KWH超過分 .040	事		.25	.30	.35	.50

4. 電 熱 供

縣	事 業 者	定 額	従	
			準 備 料	最 低 料
鹿	大 島 電 氣	晝 間		晝 間 0.5KW迄 40KWH 2.00 1 " 80 " 4.00 1.5 " 105 " 4.73 2 " 140 " 6.30 3 " 210 " 9.45 4 " 280 " 12.60 5 " 350 " 15.75 超過分 1KW又ハ未滿毎 = 60KWH 2.40増
		普通料金 當月中支拂料金		
		50W迄 .90 .80 75 " 1.10 1.00 100 " 1.30 1.20 150 " 1.90 1.70 200 " 2.40 2.20 300 " 3.30 3.00 400 " 4.20 3.80 500 " 5.00 4.50		
		晝夜間ハ晝間ノ倍額トス		晝夜間 0.5KW迄 50KWH 3.00 1 " 100 " 6.00 1.5 " 130 " 7.15 2 " 170 " 9.35 3 " 250 " 13.75 4 " 340 " 18.70 5 " 420 " 23.10 超過分 1KW又ハ未滿毎 = 70KWH 3.50増
兒	加 治 木 電 氣	ナ シ		500W以下 40KWH 1.80 1KW以下 80 " 3.60 1.5 " 110 " 4.95 2 " 140 " 6.30 超過分 500W又ハ未滿毎 = 30KWH 1.35増
		ナ シ		晝又ハ夜 1KW = 付 3KW迄 40KWH 2.40 10KW迄超過分 30 " 1.65 10KW超過分 20 " 1.10 晝 夜 1KW = 付 3KW迄 60KWH 3.50 10KW迄超過分 50 " 3.00 10KW超過分 40 " 2.40
島	吉 田 村	ナ シ		0.5KW以下 40KWH 2.00 1KW以下 70 " 3.50 超過分 0.5KW又ハ端數毎 = 30KWH 1.50増
		ナ シ		0.5KVA迄 1.20 1.5 " 2.40 超過分 0.5KVA又ハ端數毎 = .80増

給 料 金 (續)

單 價	量					
	屋 内 設 備	計 器	損 耗	料		
	負擔關係	賃 付 料	10 A	20 A	30 A	50 A
晝 間						
最低量迄 超過分						
1KW以下 .050 .045 5 " .045 .040 5KW超過 .040 .035		豫備承口ヲ設クルトキ ハ之ニ對シ		.30	.35	.40 .55
晝夜間	事	1ヶ月 = 付 .10				
最低量迄 超過分						
1KW以下 .060 .055 5 " .055 .050 5KW超過 .050 .045						
最低量迄 .045 超過分 .040	需	1KW以下受電口 1ヶ .10 以上超過分 2KW 又ハ未滿毎 = .05増 承口 2ヶ以上ノ時 2ヶ目ヨリ .10		.25	.30	.35 .50
晝又ハ夜 1KW = 付 100KWH迄 .055 200KWH迄超過分 .050 200KWH超過分 .045	事			.25	.30	.35 .50
晝 夜 1KW = 付 100KWH迄 .060 200KWH迄超過分 .050 200KWH超過分 .045						
最低量迄 .050 超過分 .045	需			.25	.30	.35 .50
1KW 1ヶ月 = 付 60KWH迄 .050 超過分 .040	需			.30	.35	.40 .55



4. 電 熱 供

縣	事 業 者	定 額	從																																								
			準 備 料	最 低 料																																							
沖 繩	沖 繩 電 氣	<table border="1"> <tr> <th></th> <th>晝 間</th> <th>晝 夜 間</th> </tr> <tr> <td>100W未滿</td> <td>1.80</td> <td>3.60</td> </tr> <tr> <td>200 "</td> <td>3.00</td> <td>6.00</td> </tr> <tr> <td>300 "</td> <td>4.20</td> <td>8.40</td> </tr> <tr> <td>超過 100W毎 =</td> <td>1.00増</td> <td>2.00増</td> </tr> </table>		晝 間	晝 夜 間	100W未滿	1.80	3.60	200 "	3.00	6.00	300 "	4.20	8.40	超過 100W毎 =	1.00増	2.00増	<table border="1"> <tr> <td>100W = 付</td> <td></td> </tr> <tr> <td>晝 間</td> <td>.30</td> </tr> <tr> <td>晝 夜 間</td> <td>.50</td> </tr> </table>	100W = 付		晝 間	.30	晝 夜 間	.50																			
			晝 間	晝 夜 間																																							
100W未滿	1.80	3.60																																									
200 "	3.00	6.00																																									
300 "	4.20	8.40																																									
超過 100W毎 =	1.00増	2.00増																																									
100W = 付																																											
晝 間	.30																																										
晝 夜 間	.50																																										
		<table border="1"> <tr> <td>醫 療 器</td> <td></td> </tr> <tr> <td>晝 間</td> <td></td> </tr> <tr> <td>一般醫療用</td> <td></td> </tr> <tr> <td>1A = 付 6KWH</td> <td>1.20</td> </tr> <tr> <td>レントゲン用</td> <td></td> </tr> <tr> <td>10A = 付 10KWH</td> <td>2.00</td> </tr> <tr> <td>夜 間</td> <td></td> </tr> <tr> <td>晝間料金ノ二割増</td> <td></td> </tr> <tr> <td>晝夜間</td> <td></td> </tr> <tr> <td>晝間料金ノ倍額</td> <td></td> </tr> </table>	醫 療 器		晝 間		一般醫療用		1A = 付 6KWH	1.20	レントゲン用		10A = 付 10KWH	2.00	夜 間		晝間料金ノ二割増		晝夜間		晝間料金ノ倍額		<table border="1"> <tr> <td>醫 療 器</td> <td></td> </tr> <tr> <td>晝 間</td> <td></td> </tr> <tr> <td>一般醫療用</td> <td></td> </tr> <tr> <td>1A = 付 6KWH</td> <td>1.20</td> </tr> <tr> <td>レントゲン用</td> <td></td> </tr> <tr> <td>10A = 付 10KWH</td> <td>2.00</td> </tr> <tr> <td>夜 間</td> <td></td> </tr> <tr> <td>晝間料金ト同一</td> <td></td> </tr> <tr> <td>晝夜間</td> <td></td> </tr> <tr> <td>晝間料金ノ二割増</td> <td></td> </tr> </table>	醫 療 器		晝 間		一般醫療用		1A = 付 6KWH	1.20	レントゲン用		10A = 付 10KWH	2.00	夜 間		晝間料金ト同一		晝夜間		晝間料金ノ二割増	
醫 療 器																																											
晝 間																																											
一般醫療用																																											
1A = 付 6KWH	1.20																																										
レントゲン用																																											
10A = 付 10KWH	2.00																																										
夜 間																																											
晝間料金ノ二割増																																											
晝夜間																																											
晝間料金ノ倍額																																											
醫 療 器																																											
晝 間																																											
一般醫療用																																											
1A = 付 6KWH	1.20																																										
レントゲン用																																											
10A = 付 10KWH	2.00																																										
夜 間																																											
晝間料金ト同一																																											
晝夜間																																											
晝間料金ノ二割増																																											

給 料 金 (續)

單 價	量		計 器 損 料				
	屋 内 設 備	負 担 關 係	10 A	20 A	30 A	50 A	
醫 療 器 最低電力量迄 超過分	.10	需	—	.60	.70	.80	1.10
	.20	需	—	.60	.70	.80	1.10
	.18	需	—	.60	.70	.80	1.10

5. 小型機器供給料金



5. 小型機器

縣事業者	定額						
	單相電動機		小型電氣器具				ラヂオ
	容量	料	容量	料	料	容量	
福	東邦電力	1/8HP迄	4.50	10W迄	.39	.55	20VA以下
		1/6"	5.50	20"	.49	.70	
		1/4"	7.00	30"	.63	.90	
		1/2"	8.00	40"	.74	1.05	
九州水力電氣	九州水力電氣	1/8HP以下	3.00	50VA以下	—	—	50VA超過ノモノハ小型機器料金ニヨル
		1/4"	5.60	10VA以下	—	—	
		3/8"	8.00	5VA以下	—	—	
		1/2"	10.00	アイロン	—	—	
九州電氣軌道	九州電氣軌道	1/8HP以下	4.00	電氣時計	—	—	30VA以下
		1/6"	5.00	5VA以下	—	—	
		1/4"	7.00	10VA以下	—	—	
		1/2"	10.00	300W以下	.50	—	
熊本電氣 熊本區域	熊本電氣 熊本區域	1/8HP以下	2.50	10W以下	.40	.50	20VA迄 超過10VA又ハ 未滿毎ニ
		1/6"	3.00	超過10W又ハ 未滿毎ニ	.10増	.15増	
		1/4"	3.50	6.00	—	—	
		1/2"	—	—	—	—	
鳥原區域	鳥原區域	1/8HP以下	2.50	10W以下	.50	.60	20VA迄 超過10VA又ハ 未滿毎ニ
		1/6"	3.00	超過10W又ハ 未滿毎ニ	.12増	.18増	
		1/4"	3.50	6.00	—	—	
		1/2"	—	—	—	—	
球磨川電氣 人吉、都城、天草 營業所區域	球磨川電氣 人吉、都城、天草 營業所區域	1/8HP以下	1.50	50VA以下	.25	.35	30W以下
		1/6HP	2.00	100"	.30	.40	
		1/4"	2.85	外略	—	—	
		1/2"	3.70	—	—	—	
嚴原營業所區域	嚴原營業所區域	1/8HP以下	5.15	50VA以下	.50	—	30W以下
		1/6"	—	100"	.60	—	
		1/4"	—	外略	—	—	
		1/2"	—	—	—	—	

供給料金

額	定額										
	エリミネーター		扇風機		電氣器具						
	料	料	料	料	料	料					
.50	.70	自6月 至9月	3ヶ月	300耗迄	5.00	8.50	自12月 至3月	3ヶ月半	60W	3.70	5.50
				400耗	9.00	15.00					
				1,000耗迄	14.40	22.00					
				1,500"	15.40	24.00					
.60	.70	自6月21日 至9月20日	3ヶ月	200耗以下	2.25	4.00	冬季3ヶ月	60W	2.10	—	
				300"	4.50	8.00					
				400"	6.00	10.00					
				1,000"	7.50	13.00					
.45	.60	自6月 至9月	3ヶ月	300耗	—	8.00	自12月 至3月	3ヶ月	60W以下	3.00	—
				400"	—	11.00					
				1,000"以下	—	16.00					
				1,500" "	—	22.00					
.50	.55	自6月21日 至9月20日	3ヶ月	200耗	3.00	4.50	自12月1日 至2月末	3ヶ月	60W以下	2.70	4.00
				300"	4.00	6.00					
				400"	6.00	9.00					
				1,000"以下	8.00	12.00					
.60	.65	自6月21日 至9月20日	3ヶ月	200耗	3.00	4.50	自12月1日 至2月末	3ヶ月	60W以下	2.70	4.00
				300"	4.00	6.00					
				400"	6.00	9.00					
				1,000"以下	8.00	12.00					
.54	.70	供給期間ノ定ナシ	—	300耗以下	1.50	2.25	—	—	—	—	—
				400"	1.66	2.50					
				700"	2.66	4.00					
				900"	3.33	5.00					
.80	—	—	—	1,300"	5.00	7.50	—	—	—	—	—
				1,000"	—	—					
				800"	—	—					
				600"	—	—					

5. 小型機器

縣 事 業 者	定 時 定 額					
	單 相 電 動 機		小 型 電 氣 器 具		ラヂオ	
	容 量	料 金	容 量	料 金	容 量	
	夜 間	晝 夜 間	夜 間	晝 夜 間		
宮 延 岡 電 氣	1/8HP以下	晝夜間ノ七割	3.00	晝夜間ノ七割	入力VA数ト同一W数ノ定額燈(夜間)料金トシテ同一W数ナキトキハ最近値W数ニヨル	50VA以下
	1/4"	"	5.60			50VA超過ノモノハ小型器具ニヨル
	3/8"	"	8.00			
崎 神 都 電 氣 興 業	1/8HP以下	晝夜間ノ七割	3.00	晝夜間ノ七割	入力VA数ト同一W数ノ定額燈(夜間)料金トシテ同一W数ナキトキハ最近値ノW数ニヨル	50VA以下
	1/4"	"	5.60			50VA超過ノモノハ小型器具ニヨル
	3/8"	"	8.00			
鹿 鹿 兒 島 電 氣	1/8HP以下		2.30	消費電力相当燭光ノ定額燈料金	夜間料金ノ三割増	20W迄
	1/6"		3.00			20W超過ハ屋内定額燈W相当料金ヨリ晝夜間
	1/4"		4.00			6.50
兒 島 日 本 水 電				20W迄	晝又ハ夜	20W迄
				40"	.70	30"
				60"	.95	40"
				80"	1.20	60"
				100"	1.45	80"
				外 略	1.70	100"
					2.55	外 略

供給料金 (續)

額	不 定 時 定 額							
	エリミネーター		扇 風 機		電 氣 炬 燵			
	夜 間	晝 夜 間	期 間	種 別	夜 間	晝 夜 間		
.60	.70	自6月21日 至9月20日 3ヶ月	200耗以下	2.25	4.00	冬季 3ヶ月	60W以下	2.10
			300 "	4.50	8.00			
		養蠶用送風機 自5月 至9月	400 "	6.00	10.00			
			1,000 "	7.50	13.00			
			1,500 "	10.00	17.00			
			300耗	1ヶ月=付 1.40	1ヶ月=付 2.00			
.60	.70	自6月21日 至9月20日 3ヶ月	200耗以下	2.25	4.00	冬季 3ヶ月	60W以下	2.10
			300 "	4.50	8.00			
		養蠶用送風機 自5月 至9月	400 "	6.00	10.00			
			1,000 "	7.50	13.00			
			1,500 "	10.00	17.00			
			300耗	1ヶ月=付 1.40	1ヶ月=付 2.00			
.50	.65	自7月1日 至9月30日 3ヶ月	30W	4.50	6.00	自12月1日 至2月末 3ヶ月	60W以下	3.00
			50 "	6.00	8.00			
三割引 一割引			80 "	9.50	12.00			
			100 "	13.00	16.00			
			120 "	16.00	20.00			
晝又ハ夜	.50 .55 .65 1.10 1.30 1.20	自6月15日 至9月30日 3ヶ月半	30W	晝又ハ夜 4.00	6.00	自12月1日 至3月末 4ヶ月	60W以下	3.00
			50 "	6.00	8.00			
			80 "	9.00	12.00			

5. 小型機器

縣 事 業 者	定 時 定 額					
	單 相 電 動 機		小 型 電 氣 器 具		ラヂオ	
	容 量	料 金	容 量	料 金		
夜 間	晝 夜 間	夜 間	晝 夜 間	容 書		
幸 袋 工 作 所	1/8HP以下	3.00			入力VA数ト同一W数ノ定額燈 50VA以下	
	1/4" 晝夜間ノ七割	5.60	晝夜間ノ七割		50VA超過ノモ ノハ小型器具ノ 料金ニヨル	
	3/8" "	8.00			ハ最近値W数ノ 料金トス	
大 正 鑛 業	1/8HP以下	3.00			入力VA数ト同一W数ノ定額燈 50VA以下	
	1/4" 晝夜間ノ七割	5.60	晝夜間ノ七割		50VA超過ノモ ノハ小型器具ノ 料金ニヨル	
	3/8" "	8.00			ハ最近値W数ノ 料金トス	
筑 後 電 氣	1/8HP以下	3.00			入力VA数ト同一W数ノ定額燈 50VA以下	
	1/4" 晝夜間ノ七割	5.60	晝夜間ノ七割		50VA超過ノモ ノハ小型器具ノ 料金ニヨル	
	3/8" "	8.00			ハ最近値W数ノ 料金トス	
岩 岳 水 電	1/8HP	6.00	10W迄	.75	晝夜間ノ七割	
	1/6" "	7.50	20" "	.90		
	1/4" "	9.00	30" "	1.10		
	1/3" "	10.00	40" "	1.30		
	1/2" "	12.50	60" "	1.60		
	3/4" "		100" "	2.50		
			外 略		超過10W又ハ端 数ヲ増ス毎ニ	
昭 和 電 燈	1/8HP以下	3.00			入力VA数ト同一W数ノ定額燈 50VA以下	
	1/4" 晝夜間ノ七割	5.60	晝夜間ノ七割		50VA超過ノモ ノハ小型器具ノ 料金ニヨル	
	3/8" "	8.00			ハ最近値W数ノ 料金トス	
九 州 鐵 道	1/8HP迄	4.50	10W迄	.37	晝夜間ノ六割	
	1/6" "	5.50	20" "	.39		
	1/4" "	7.00	30" "	.63		
	1/3" "	8.00	40" "	.74		
	1/2" "	9.50	60" "	.95		
	3/4" "		100" "	1.61		
			外 略		20VA以下	
			時報用ハ六割 引			

供給料金 (續)

額		定 時 定 額							
エリミネーター		風 機		電 氣 炬 燵					
夜 間	晝 夜 間	期 間	種 別	夜 間	晝 夜 間	期 間	種 別	夜 間	晝 夜 間
.60	.70	自6月21日 至9月20日	200耗以下 300" " 400" " 1,000" " 1,500" "	2.25 4.50 6.00 7.50 10.00	4.00 8.00 10.00 13.00 17.00	冬季3ヶ月	60W以下	2.10	-
.60	.70	自6月21日 至9月20日	200耗以下 300" " 400" " 1,000" " 1,500" "	2.25 4.50 6.00 7.50 10.00	4.00 8.00 10.00 13.00 17.00	冬季3ヶ月	60W以下	2.10	-
.60	.70	自6月21日 至9月20日	200耗以下 300" " 400" " 1,000" " 1,500" "	2.25 4.50 6.00 7.50 10.00	4.00 8.00 10.00 13.00 17.00	冬季3ヶ月	60W以下	2.10	-
.50	.60	自6月21日 至9月20日	200耗以下 300" " 400" " 1,000" "	晝間 3.50 6.30 7.00 8.50	5.00 9.00 10.00 13.00				
.05増	.10増								
.60	.70	自6月21日 至9月20日	200耗以下 300" " 400" " 1,000" " 1,500" "	2.25 4.50 6.00 7.50 10.00	4.00 8.00 10.00 13.00 17.00	冬季3ヶ月	60W以下	2.10	-
.50	.70	自6月1日 至9月30日	300耗 400" " 1,000" " 1,500" "	5.00 9.00 14.40 15.40	8.50 15.00 22.00 24.00	自12月 至3月	4ヶ月 60W 200"	3.70 6.00	5.50 9.00

5. 小 型 機 器

縣 事 業 者	定 時 定 額						
	單 相 電 機		小 型 電 氣 器 具			ラヂオ	
	容 量	料 金		容 量	料 金		容 量
	夜 間	晝 夜 間	容 量	夜 間	晝 夜 間	容 量	
佐 有 浦 電 氣	1/8HP	3.50	5.00	10W迄	.40	.60	20W迄
	1/6"	4.55	6.50	超過分10W又ハ 端數ヲ増ス 毎ニ	.10増	.15増	超過分10W又ハ 端數ヲ増ス毎ニ
賀 北 山 村	1/6"	5.60	8.00				
	1/4"	6.30	9.00				
	1/2"	8.00	11.50				
				10W	.35	.45	一基ヲ20Wト看 做シ小型機具料 金トス
				20"	.40	.55	
				30"	.50	.65	
長	1/8HP以下	4.00	6.00	10W迄	.50	.60	20W迄
	1/6"	5.00	8.00	10W超過分 10W又ハ端 數ヲ増ス毎ニ	.10増	.15増	20W超過分 10W又ハ端數ヲ 増毎ニ
	1/4"	5.50	9.00	醫療器 レントゲン 5KV A 2"	20.00	30.00	
				太陽燈 500W	10.00	15.00	
				オゾン發生器 80W	3.00	4.50	
				パイプレータ 20W	.65	1.00	
崎	1/8HP以下	3.00	6.00	10W迄	.40	.60	20W迄
	1/6"	3.50	7.00	超過10W又ハ 端數ヲ増毎ニ	.10増	.15増	超過10W又ハ 端數ヲ増毎ニ
	1/4"	4.00	8.00				
				10W以下	.50	.70	小型機
上 波 佐 見 町	1/4"	5.90	9.80	20"	.60	.90	
	1/6"	6.70	11.20	30"	.85	1.20	
	1/4"	8.00	13.30	60"	1.30	1.90	
				100"	2.20	3.20	
				外 略			
上 波 佐 見 町	1/8HP	3.20	4.90	10W迄		.55	20W(VA) 以下
	1/6"	4.20	6.30	20"		.70	
	1/4"	5.20	7.80	30"		.90	
	1/6"	5.80	8.70	40"	晝夜間ノ七割	1.05	50W(VA) 以下
	1/4"	7.40	11.10	60"		1.35	
			100"		2.30		
			外 略				

供 給 料 金 (續)

額		定 時 定 額											
エリミネーター		扇 風 機			電 氣 機 具		料 金						
料 金		期 間		種 別		料 金		期 間		種 別		料 金	
夜 間	晝 夜 間					夜 間	晝 夜 間					夜 間	晝 夜 間
.50	.75	自6月16日3ヶ月 至9月15日		300種 400"		5.00	.750	自12月11日 至2月10日 3ヶ月		60W以下		3.90	5.85
.10増	.15増					8.00	10.70						
										1台ヲ40Wト 看做シ小型機 具料金トス			
.60	.80	自6月21日3ヶ月 至9月20日		20種 30" 40" 100"以下 150"		4.50	6.00	自12月1日3ヶ月 至2月末		60W以下		3.00	4.50
.10増	.15増					6.00	8.00						
						8.00	10.00						
						15.00	25.00						
						20.00	30.00						
.50	.75	自6月21日3ヶ月 至9月20日		20種 30" 40" 100種以下 150"		4.00	5.50	自12月1日3ヶ月 至2月末		60W以下		4.00	6.00
.10増	.15増					5.00	7.00						
						7.00	10.00						
						9.00	13.00						
						11.00	16.00						
具 料 金 = ヨ ル		自6月15日3ヶ月 至9月15日		300種 400"		9.00	13.50	自12月1日3ヶ月 至2月末		60W以下		5.50	7.50
						12.00	18.00						
.40	.70	自7月1日3ヶ月 至9月30日		12吋 16"		6.00	10.00						
.50	.90					9.00	15.00						

5. 小型機器

縣 事 業 者	定 額			時 定 額			ラヂオ 容 量
	容 量	料 金		容 量	料 金		
		夜 間	晝 夜 間		夜 間	晝 夜 間	
崎 戸 町	1/2HP以下	2.50	4.00	10W迄	.40	.50	20W迄
	1/4"	3.00	5.00	超過分10W又ハ 端數毎ニ	.10増	.15増	超過分10W又ハ 端數毎ニ
	1/4"	3.50	6.00				
長 野 母 電 燈	1/2HP以下	3.00	6.00	10W迄	.40	.60	30W迄
	1/4"	4.00	8.00	超過分10W又ハ 端數毎ニ	.10増	.15増	超過分10W又ハ 端數毎ニ
	1/4"	5.00	10.00				
生 月 村	1/2HP以下	3.00		10W迄	.70		20W迄
	1/4"	3.50		超過分10W又ハ 端數毎ニ	.15増		30"
	1/4"	4.00					40"
宇 久 電 氣	1/2HP以下	3.00		10W迄	.40		20W迄
	1/4"	4.00		超過分10W又ハ 端數毎ニ	.10増		超過分10W又ハ 端數毎ニ
	1/4"	5.00					充 電 器 (ラヂオ受信機 付充電器)
崎 香 燒 村	1/2HP以下	3.00	5.00	20W迄	.40	.70	20W迄
	1/4"	3.50	6.00	超過分10W又ハ 端數毎ニ	.10増	.15増	超過分10W又ハ 端數毎ニ
	1/4"	4.00	7.00				
崎 奈 良 尾 電 燈	1/2HP以下	3.00		10W迄	.50		20W迄
	1/4"	3.50		超過分10W又ハ 端數毎ニ	.15増		超過分10W又ハ 端數毎ニ
	1/4"	4.00					

供 給 料 金 (續)

額		不 定 額		時 定 額		電 氣 料 金			
エリミネーター		扇 機		料 金		期 間	種 別	料 金	
夜 間	晝 夜 間	期 間	種 別	夜 間	晝 夜 間			夜 間	晝 夜 間
.50	.60		20種	1ヶ月=付	1ヶ月=付		60W以下	1ヶ月=付	1.30
.10増	.15増		30"	1.00	1.50			.90	
			40"	1.30	1.95				
			100種以下	2.00	3.00				
			150"	2.60	3.90				
				3.30	4.95				
.50	.75		20種		4.00		60W以下	3.00	4.50
.10増	.15増	自6月21日3ヶ月 至9月20日	30"		5.00		自12月1日3ヶ月 至2月末		
			40"		6.00				
			100種以下		8.00				
			150"		10.00				
.60	.80		20種		4.00		60W以下	4.00	
.10増	.15増	自6月21日3ヶ月 至9月20日	30"		5.00		自12月1日3ヶ月 至2月末		
			40"		7.00				
.50	.70		20種		4.00		60W以下	4.00	
.10増	.15増	自6月21日3ヶ月 至9月20日	30"		5.00		自12月1日3ヶ月 至2月末		
			40"		7.00				
.40	.70		20種		3.50	5.00	60W以下	3.20	4.50
.10増	.15増	自6月21日3ヶ月 至9月20日	30"		4.50	7.00	自12月1日3ヶ月 至2月末		
			40"		6.50	10.00			
			100種以下		8.50	13.00			
			150"		11.00	16.00			
.60	.80		20種		3.00	4.00	60W以下	3.00	
.15増	.20増	自6月21日3ヶ月 至9月20日	30"		4.00	6.00	自12月1日3ヶ月 至2月末		
			40"		6.00	8.00			
			100種以下		8.00	12.00			
			150"		12.00				

5. 小 型 機 器

縣 事 業 者	定 時 定 額						
	單 相 電 動 機			小 型 電 氣 器 具			ラヂオ
	容 量	夜 間	晝 夜 間	容 量	夜 間	晝 夜 間	容 量
熊 旭 ベンベルグ絹絲							20W迄 超過分10W又ハ 端數毎ニ
本 湯 島 電 氣	1/8HP以下 1/4〃 1/2〃 3/4〃	2.50 3.00 4.00 5.50 7.00	—	5VA以下 10〃 20〃 30〃 40〃 50〃 60〃 100〃 外 略	.50 .65 .85 1.10 1.20 1.30 1.50 2.30	—	20VA以下 超過分10VA又 ハ端數毎ニ
大 竹 田 水 電	1/8HP以下 1/4〃 1/2〃	2.50 3.00 3.50	4.00 5.00 6.00	10W以下 超過分10W又 ハ端數毎ニ	.40 .10増	.50 .15増	20W以下 超過分10W又ハ 端數毎ニ
豊 後 電 氣	1/8HP迄 1/4〃 1/2〃 3/4〃	3.50 4.20 5.00 7.00	夜間ノ五割増	10W迄 20〃 40〃 60〃 80〃 100〃 外 略	.40 .65 .85 1.10 1.30 1.50	.60 .90 1.20 1.60 1.90 2.20	20W迄 40〃 60〃 80〃 100〃
分 南 豊 電 氣	1/8HP迄 1/4〃 3/8〃	3.00 5.60 8.00	晝夜間ノ七割	—	—	—	入力VA數ト同 一W數ノ定額燈 夜間料金トシ同 一W數ナキトキ ハ最近値W數ノ 料金トス 50VA以下 50VA超過ノモ ノハ小型器具ノ 料金ニヨル

供 給 料 金 (續)

額	不 定 時 定 額											
	エリミネーター		扇 風 機				電 氣 炬 燵					
	夜 間	晝 夜 間	期 間	別 種	料 金	夜 間	晝 夜 間	期 間	種 別	料 金	夜 間	晝 夜 間
.50 .10増	.65 .15増	自6月21日 至9月20日	3ヶ月 月 極	12時 16〃 12時 16〃	晝又ハ夜 4.80 7.50 晝又ハ夜 1.60 2.50	8.00 12.00	—	—	—	—	—	—
.65 .10増	—	自7月1日 至9月30日	3ヶ月	20層 30〃 40〃 100層以下 1.50〃	1ヶ月ニ付 1.80 2.00 2.50 6.00 9.00	—	—	—	—	—	—	—
.50 .10増	.55 .15増	自6月21日 至9月20日	3ヶ月	200耗 300〃 400〃 1,000〃以下 1,500〃	3.00 4.00 6.00 8.00 10.00	4.50 6.00 9.00 12.00 15.00	自12月1日 至2月末日	3ヶ月	60W以下 100〃	2.70 3.00	4.00 4.50	—
.55 .75 1.00 1.30 1.75	.70 .95 1.30 1.70 2.25	—	—	—	—	—	—	—	—	—	—	—
.60	.70	自6月21日 至9月20日	3ヶ月	200耗以下 300〃 400〃 1,000〃 1,500〃	2.25 4.50 6.00 7.50 10.00	4.00 8.00 10.00 13.00 17.00	冬季	3ヶ月	60W以下	2.10	—	—

5. 小型機器

縣	事業	定額						
		單相電動機		小型電氣器具		ラジオ		
		容量	料	容量	料	容量	料	
大	蒲江水力電氣	1/8HP迄				入力VA数ト同一W数ノ定額燈	50VA以下	
		1/4"	夜間ノ七割	4.50	晝夜間ノ七割	50VA超過ノモトハ入力VA数ト同一W数ノ定額燈夜間料金ノ四割増トシ同一W数ナキトキハ最近値ノW数ニ依ル	50VA超過ノモトハ入力VA数ト同一W数ナキトキハ最近値ノW数ノ料金トス	
	森水力電氣	1/8HP以下	2.50	4.00	10W迄	.45	.60	20W迄
		1/4"	3.00	5.00	10W超過分10W又ハ端数ヲ増ス毎ニ	.10増	.15増	20W超過分10W又ハ端数ヲ増ス毎ニ
		1/2"	3.50	6.00				
	久住湯原電業	1/8HP迄		3.00			入力VA数ト同一W数ノ定額燈	50VA以下
1/4"		晝夜間ノ七割	5.60	晝夜間ノ七割		50VA超過ノモトハ小型器具ノ料金ニヨル		
3/8"			8.00					
東豊電氣	1/8HP	3.50	5.00	20W迄	.65	.90	20W迄	
	1/4"	4.00	6.00	40"	.85	1.20	40"	
	1/2"	5.00	7.00	60"	1.10	1.60	60"	
	3/4"	5.50	8.00	80"	1.30	1.90	80"	
	1"	7.00	10.00	100"	1.60	2.40	100"	
				外略				
分	明治水力電氣	1/8HP迄		3.00		入力VA数ト同一W数ノ定額燈	50VA以下	
		1/4"	晝夜間ノ七割	5.60	晝夜間ノ七割	50VA超過ノモトハ小型器具ノ料金ニヨル		
		3/8"		8.00				
姫島電氣	1/8HP以下	3.50		10W迄	.55		20W迄	
	1/4"	4.00		10W超過分10W又ハ端数ヲ増ス毎ニ	.10増		20W超過分10W又ハ端数ヲ増ス毎ニ	
	1/2"	4.50						

供給料金(續)

額	エリミネーター	不						定額					
		料		風		機		電		櫃		櫃	
		夜間	晝夜間	期間	種別	夜間	晝夜間	期間	種別	夜間	晝夜間		
.70	1.00				200耗以下	2.25	4.00						
				自6月21日3ヶ月 至9月20日	300"	4.50	8.00						
					400"	6.00	10.00						
					1,000"	7.50	13.00						
					1,500"	10.00	17.00						
.50	.65			自6月21日3ヶ月 至9月20日	200耗	3.00	4.50						
.10増	.15増				300"	4.00	6.00			自12月1日3ヶ月 至2月末日	60W以下	2.70	4.00
					400"	6.00	9.00						
					1,000耗以下	8.00	12.00						
					1,500"	10.00	15.00						
.60	.70			自6月21日3ヶ月 至9月20日	200耗以下	2.25	4.00						
					300"	4.50	8.00			冬季3ヶ月	600W以下	2.10	
					400"	6.00	10.00						
					1,000"	7.50	13.00						
					1,500"	10.00	17.00						
.60	.80			自6月21日3ヶ月 至9月20日	200耗以下	3.50	5.00						
	.80				300"	5.50	9.00			冬季3ヶ月	60W以下	3.00	
	1.05				400"	8.00	12.00						
	1.25				10.00"	10.00	15.00						
	1.55												
.60	.70			自6月21日3ヶ月 至9月20日	200耗以下	2.25	4.00						
					300"	4.50	8.00			冬季3ヶ月	60W以下	2.10	
					400"	6.00	10.00						
					1,000"	7.50	13.00						
					1,500"	10.00	17.00						
.70				自6月21日3ヶ月 至9月20日	200耗	4.00							
.10増					300"	5.00				自12月1日3ヶ月 至2月末日	60W以下	4.00	
					400"	7.00							
					1,000耗以下	9.00							
					1,500"	11.00							

5. 小型機器

縣 事 業 者	定 時 定 額						
	單 相 電 動 機		小 型 電 氣 器 具		ラヂオ		
	容 量	料 金	容 量	料 金	容 量		
	夜 間	晝 夜 間	夜 間	晝 夜 間			
田 染 氣 力 電 氣	1/8HP以下	3.50	6.00	10W迄	.50	.70	20W迄
	1/4"	4.00	7.00	10W超過分10W又ハ端數ヲ増ス毎ニ	.20増	.30増	超過分10W又ハ端數ヲ増ス毎ニ
	1/2"	4.50	8.00				
大 朝 來 水 力 電 氣	1/8HP迄		3.00				50V A以下
	1/4"	晝夜間ノ七割	5.60	晝夜間ノ七割			50V A超過分ノモノハ小型器具ノ料金ニヨル
	3/8"		8.00				
大 野 水 力 電 氣	1/8HP	1.20	2.25	5W以下	.07	.14	20W
	1/4"	1.75	3.00	10"	.13	.26	
				20"	.25	.50	
				30"	.38	.76	
	1/2"	2.50	4.50	40"	.50	1.00	超過分10W又ハ端數ヲ増ス毎ニ
上 井 田 水 力 電 氣	1/8HP	1.50	3.00	10W迄	.40	.50	20W
	1/4"	1.80	3.60	超過分10W又ハ端數ヲ増ス毎ニ	.10増	.15増	超過分10W又ハ端數ヲ増ス毎ニ
				小型電熱器			
	1/2"	2.00	4.00	300W迄	1.50	3.00	
				500"	2.00	4.00	
分 野 洲 原 電 氣	1/8HP迄		3.00				50V A以下
	1/4"	晝夜間ノ七割	5.60	晝夜間ノ七割			50V A超過分ノモノハ小型器具ノ料金ニヨル
	3/8"		8.00				
合 川 水 電	1/8HP迄		3.00				50V A以下
	1/4"	晝夜間ノ七割	5.60	晝夜間ノ七割			50V A超過分ノモノハ小型器具ノ料金ニヨル
	3/8"		8.00				

供 給 料 金 (續)

額		不 定 時 定 額				電 氣 櫃 礎				
エリミネーター		扇 風 機		電 氣 櫃		礎				
料 金	料 金	期 間	種 別	料 金	期 間	種 別	料 金			
夜 間	晝 夜 間			夜 間	晝 夜 間	夜 間	晝 夜 間			
.60	.80	自6月21日3ヶ月 至9月20日	200耗	5.00	9.00	自12月1日3ヶ月 至2月末日	60W以下	4.50	7.00	
			300"	7.00	12.00					
			400"	9.00	15.00					
.20増	.30増		1,000"	10.00	18.00					
			1,500"	12.00	20.00					
.60	.70	自6月21日3ヶ月 至9月20日	200耗以下	2.25	4.00	冬季 3ヶ月	60W以下	2.10	-	
			300"	4.50	8.00					
			400"	6.00	10.00					
			1,000"	7.50	13.00					
			1,500"	10.00	17.00					
.65	.75	自7月 1日3ヶ月 至9月30日	200耗	1ヶ月=付 1.50	1ヶ月=付 2.50	自11月1日4ヶ月 至2月末日	10W	1ヶ月=付 .50	.60	
			300"	1.65	2.70					
			400"	1.80	2.90					
.08増	.10増		1,000耗以下	5.00	7.50			超過分10W増 毎ニ	.15増	.15増
			1,500"	7.50	10.00					
.50	.70	自6月21日3ヶ月 至9月20日	200耗	3.00	4.50	自12月1日4ヶ月 至3月31日	60W以下	3.00	4.50	
			300"	4.00	6.00					
			400"	6.00	9.00					
.10増	.15増		1,000"	8.00	12.00			100"	4.00	6.00
			1,500"	10.00	15.00					
.60	.70	自6月21日3ヶ月 至9月20日	200耗以下	2.25	4.00	冬季 3ヶ月	60W以下	2.10	-	
			300"	4.50	8.00					
			400"	6.00	10.00					
			1,000"	7.50	13.00					
			1,500"	10.00	17.00					
.60	.70	自6月21日3ヶ月 至9月20日	200耗以下	2.25	4.00	冬季 3ヶ月	60W以下	2.10	-	
			300"	4.50	8.00					
			400"	6.00	10.00					
			1,000"	7.50	13.00					
			1,500"	10.00	17.00					

5. 小型機器

縣	事 業 者	定 時 額						
		單 相 電 機		小 型 電 氣 器 具		ラ チ オ		
		容 量	料 金	容 量	料 金			
夜 間	晝 夜 間	夜 間	晝 夜 間	夜 間	晝 夜 間			
大	津 江 電 燈	1/8HP以下	3.00	10W迄	.50	20W迄		
		1/4 "	4.00	超過分10W又ハ端數ヲ増ス毎ニ	.10増	超過分10W又ハ端數ヲ増ス毎ニ		
		1/2 "	5.00					
分	富 士 緒 電 燈 所	1/8HP迄	3.00	晝 夜 間ノ七割	晝 夜 間ノ七割	50V A以下		
		1/4 "	晝 夜 間ノ七割			5.60	入力VA數ト同一W數ノ定額燈 夜間料金トシ同 一W數ナキトキ ハ最近値W數ノ 料金トス	50V A超過ノモ ノハ小型器具ノ 料金ニヨル
		3/8 "	8.00					
宮	南 那 珂 郡 十 六 町 村 組 合	(小型機器ノニ記載セル 總ニ付小型電 氣器具ノ機)		晝 夜 間ノ七割	晝 夜 間ノ七割			
		5W以下	.20	.30				
		10 "	.30	.45				
崎	日 豊 水 電	1/8HP迄	3.00	晝 夜 間ノ七割	晝 夜 間ノ七割	50V A以下		
		1/4 "	晝 夜 間ノ七割			5.60	50V Aヲ超過ス ルモノハ小型電 氣器具ノ料金ニ ヨル	
		3/8 "	8.00					
崎	都 城 市			晝 夜 間ノ七割	晝 夜 間ノ七割			
		10W迄	.40	.60	50W以下			
		超過分10W又ハ端數増毎ニ	.10増	.15増	100 "			

供 給 料 金 (續)

額	エリミネーター 料 金	不 定 時 額									
		扇 風 機		電 氣 炬 燵		料 金					
		期 間	種 別	夜 間	晝 夜 間		期 間	種 別			
夜 間	晝 夜 間	夜 間	晝 夜 間	夜 間	晝 夜 間	夜 間	晝 夜 間				
.60		自6月21日3ヶ月 至9月20日	200耗	4.00		自12月1日3ヶ月 至2月末日	60W以下	4.00			
.10増			300 "	6.00							
			400 "	8.00							
.60	.70	自6月21日3ヶ月 至9月20日	200耗以下	2.25	4.00	冬季 3ヶ月	60W以下	2.10	-		
			300 "	4.50	8.00						
			400 "	6.00	10.00						
			1,000 "	7.50	13.00						
			1,500 "	10.00	17.00						
.55						自12月1日3ヶ月 至2月末日	60W以下	4.00			
.10増											
.60	.70	自6月21日3ヶ月 至9月20日	200耗以下	2.25	4.00	冬季 3ヶ月	60W以下	2.10	-		
			300 "	4.50	8.00						
			400 "	6.00	10.00						
			1,000 "	7.50	13.00						
			1,500 "	10.00	17.00						
.50	.75	自6月21日3ヶ月 至9月30日	12時迄	1期 間ニ 付	1ヶ月 ニ 付	自12月1日3ヶ月 至2月末日	60W以下	2.50	4.00		
			16時迄	5.00	2.50					8.00	4.00
			60時迄	6.00	3.00					10.00	5.00
.75	1.10			11.00	4.80	20.00	8.00				

5. 小型機器

縣事業者	定額		時定				ラヂオ
	容量	料	小型電氣器具		容量		
			夜間	晝夜間			
大島電氣			10W迄	晝又ハ夜 .45	.65	10W迄	
			20 "	.70	1.05	20 "	
			30 "	.85	1.30	30 "	
			40 "	1.00	1.50	40 "	
			60 "	1.30	1.95	60 "	
			80 "	1.65	2.50	80 "	
		100 "	1.95	2.90	100 "		
		外略			外略		
加治木電氣	1/8HP以下	2.30	4.00	消費電力相當		20W迄	
	1/4 "	3.00	5.00	燭光ノ定額電	夜間料金ノ三割増	超過ノモノ	
	1/2 "	4.00	6.50	燈料相當額			
種子島水力電氣	1/8HP以下	3.00	4.50	10W迄	.50	.60	20W迄
	1/4 "	3.50	5.25	超過分10W又ハ端數毎ニ	.15増	.20増	超過分10W又ハ端數毎ニ
	1/2 "	4.00	6.00				
瀨娃村				5W迄	晝又ハ夜 .30	.45	20W以下
				10 "	.45	.60	50 "
				20 "	.55	.80	100 "
				30 "	.70	1.00	超過分50W又ハ端數毎ニ
				40 "	.85	1.20	
				60 "	1.10	1.60	
			100 "	1.50	2.00		
			外略				
古仁屋水電				晝又ハ夜 普通 割引 料金 料金	普通 割引 料金 料金		20W迄
				10W迄 .70 .65	1.05 1.00		30 "
				20 " .97 .88	1.45 1.30		40 "
				30 " 1.20 1.10	1.80 1.65		60 "
				40 " 1.45 1.30	2.20 1.95		100 "
				60 " 1.95 1.75	2.90 2.60		外略

供給料金 (續)

額	不		時		定額		電氣燈	
	料		機		料		金	
	夜間	晝夜間	期間	種別	夜間	晝夜間	期間	種別
晝又ハ夜	.40	.50		不				
	.60	.80		定				
	.75	.95		時				
	.90	1.15		料				
	1.15	1.50		金				
	1.45	1.90						
	1.70	2.20						
				3ヶ月迄	定時	定額ノ	二割増	
				超過分	定時	定額同	様	
	.50	.65						
定額内燈相當				30W	4.50	6.00		
夜間				50 "	6.00	8.00		
晝夜間				80 "	9.50	12.00		
				100 "	13.00	16.00		
				120 "	16.00	20.00		
				自7月1日3ヶ月				
				至9月30日				
	.60	.80		20樹以下	1ヶ月=付 3.50	1ヶ月=付 1.35	1ヶ月=付 5.00	1ヶ月=付 2.00
				30 "	5.30	2.00	7.50	3.00
				40 "	6.50	2.50	9.50	3.50
	.15増	.20増		100 "	10.00	4.00	15.00	6.00
				150 "	12.00	5.00	18.00	7.50
				自6月16日3ヶ月				
				至9月15日				
	.50	.60						
	.60	.70						
	.70	.80						
	.20増	.25増						
晝又ハ夜								
普通 割引 料金 料金	.70 .60	1.10 1.00						
	.85 .75	1.30 1.20						
	1.00 .90	1.75 1.60						
	1.35 1.20	2.50 2.20						
	2.00 1.80							
				自6月15日				
				至9月30日				
				3ヶ月半				
				8吋(30W)	晝又ハ夜 1ヶ月=付 4.50	1ヶ月=付 2.50	1ヶ月=付 6.50	1ヶ月=付 3.50
				10吋(30W)	5.50	3.50	7.50	4.50
				12吋(50W)	7.00	4.50	9.00	5.50
				16吋(80W)	8.50	6.00	11.00	7.00

5. 小型機器

縣	事 業 者	定 額						
		單 相 電 機		小 型 電 氣 器 具		ラヂオ		
		容 量	料 金	容 量	料 金	容 量		
	夜 間	晝 夜 間	夜 間	晝 夜 間				
鹿 兒 島	大 德 水 電	1/2HP以下	2.50	4.00	10W	.60	.80	小 型 電
		1/3HP	3.00	5.00	20 "	.80	1.00	
		1/4HP	3.50	7.00	30 "	.90	1.10	
					40 "	1.10	1.40	
					60 "	1.50	2.00	
				100 "	2.00	2.50		
			外 略	2.50	3.20			
	笠 砂 電 氣				晝又ハ夜		20W迄	
				20W迄	.90	1.35	30 "	
				40 "	1.30	1.95	40 "	
				60 "	1.60	2.40	60 "	
				100 "	3.00	4.50	100 "	
	吉 田 村	1/2HP以下	3.50	6.00	10W迄	.50	.60	20W迄
1/3HP		4.00	7.00	超過分10W又ハ端数毎ニ	.10増	.15増	超過分10W又ハ端数毎ニ	
1/4HP		4.50	8.00					
	屋 久 島 水 力 電 氣	1/2HP以下	2.50	4.00	10W迄	.45	.60	20W迄
1/3HP		3.00	5.00	超過分10W又ハ端数毎ニ	.15増	.20増	超過分10W又ハ端数毎ニ	
1/4HP		3.50	6.00					
	知 名 村				晝又ハ夜		20W以下	
					100W以下	3.00		
					200 "	4.00		
					300 "	6.00		
				700 "	8.00		超過分10W又ハ端数毎ニ	
	薩 摩 電 氣	1/2HP以下	3.00		10W迄	.60	20W迄	
1/3HP		4.00		超過分10W又ハ端数毎ニ	.20増		超過分10W又ハ端数毎ニ	
1/4HP		5.00						

供 給 料 金 (續)

額	不 定 時 定 額											
	エリミネーター		扇 風 機		電 氣 炬 燈		電 氣 炬 燈					
	夜 間	晝 夜 間	期 間	種 別	夜 間	晝 夜 間	期 間	種 別				
氣器具料金トス			自6月1日 至9月30日	4ヶ月	20種	3.00	4.50	自12月1日 至2月末	3ヶ月	60W以下	2.70	4.00
晝又ハ夜	.65	.80										
	.75	1.00										
	.90	1.20										
	1.10	1.45										
	2.10	2.50										
	.60	.75	自6月21日 至9月20日	3ヶ月	20種	4.00	7.00	自12月1日 至2月末	3ヶ月	60W以下	4.00	5.00
	.10増	.15増			30 "	5.00	9.00					
					40 "	7.00	13.00					
	.50	.65	自6月21日 至9月20日	3ヶ月	20種	4.00	5.00					
	.10増	.15増			30 "	6.00	8.00					
					40 "	9.00	11.00					
晝又ハ夜	.70		自7月1日 至9月30日	3ヶ月	8時(30W)	晝又ハ夜 1ヶ月ニ 付付 6.00	2.00					
	.10増				12 "(50 ")	8.00	3.00					
					16 "(80 ")	11.00	4.00					
	.70		自6月14日 至9月14日	3ヶ月	200耗以下	4.00						
	.20増				300 "	6.00						
					400 "	8.00						



5. 小型機器

縣 事 業 者	定 時 定						
	單 相 電 動 機			小 型 電 氣 器 具			ラヂオ
	容 量	料 金		容 量	料 金		容 量
	夜 間	晝 夜 間		夜 間	晝 夜 間		
鹿 兒 島 北 大 島 電 氣	1/8HP (150W)	晝又ハ夜		20W以下	晝又ハ夜		20W以下
	1/8" (200")	2.75		30"	.70	.90	
	1/8" (300")	3.50	晝又ハ夜ノ五割増	50"	.90	1.10	
	1/8" (400")	5.00		75"	1.20	1.50	超過10W又ハ端數毎ニ
	1/8" (500")	6.50		100" 外略	1.60	2.00	
		7.50			2.00	2.60	
沖 繩 電 氣							20W迄
							超過10W又ハ端數ヲ増ス毎ニ
宮 古 電 燈							20W迄
							超過10W又ハ端數ヲ増ス毎ニ
名 護 電 燈	1/8HP以下	3.00		10W迄	.60		20W迄
	1/8"	4.00		超過分10W又ハ端數ヲ増ス毎ニ	.20増		超過分10W又ハ端數ヲ増ス毎ニ
	1/4"	5.00					
八 重 山 電 氣							一臺ニ付

供給料金 (續)

額		不 定 時 定 額			
エリミネーター		扇 風 機		電 氣 炬 燵	
料 金		料 金		料 金	
夜 間	晝 夜 間	期 間	種 別	夜 間	晝 夜 間
.70	.90		200耗	1期 1ヶ 間ニ 月ニ 付 付	1期 1ヶ 間ニ 月ニ 付 付
.20増	.25増	自6月中旬 至9月中旬	3ヶ月 300"	3.50 1.30	5.00 2.00
			400"	5.00 2.00	8.00 3.00
				8.00 3.00	12.00 4.50
.60	.85		200耗	5.80	10.80
.10増	.15増	自5月15日 至10月14日	5ヶ月 300"	8.50	15.30
			400"	11.30	20.00
.90			12時	2.50	
.10増		1ヶ月	16"	3.50	
.85			200耗以下	8.00	
.20増		自6月1日 至9月30日	4ヶ月 300"	10.00	
			400"	12.00	
1.00				一臺ニ付	
		1ヶ月		2.00	

6. 附 帶 料 金



6. 附 帶

縣	事業 者	電 燈												試驗 料				
		電 球 引 換 料				コ ー ド		工 事 手 數 料										
		斷 容量	芯 料金	破損粉失 容量	料金	事業 者 持 限 度 (米)	延長 料 (1米 = 付)	新 設	同 一 以 下	位 置 變 更	廢 止	撤 去	休 燈		引 込 線 變 更	計 器 位 置 變 更	計 器 撤 去	
福	幸袋 工作所	無	料	真空 30W以下 瓦斯入 60〃 100〃	.20 .30 .50	1.5	.15	.30	.10	新増設 ノトキ .30 コード 以下ノ トキ .10	.30	.05	.10	.50	.50	.50	計器 取付 .50	無 料
	大正 鑛業	定額燈 無 従量燈	料	真空 30W以下 瓦斯入 60〃 100〃	.20 .30 .50	1.5	.15	—	—	新設ノ トキ .30 天井以 下ノト キ .10	.30	.50	.10	.50	.50	.50		無 料
	筑後 電氣	無	料	真空 30W以下 瓦斯入 60〃 100〃	.20 .30 .50	1.5	.15	—	—	新設ノ トキ .30 天井以 下ノト キ .10	.30	.50	.10	.50	.50	.50		無 料
	岩岳 水電		.10	.15	1.5	.15	.30	.30	.30	.30	.50	—	—	—	.30			無 料
岡	昭和 電燈	無	料	真空 30W以下 瓦斯入 60〃 100〃	.20 .30 .50	1.5	.15	—	—	新設ノ トキ .30 天井以 下ノト キ .10	.03	.50	.10	.50	.50	.50		無 料
	九州 鐵道	無	料	真空 24C P 以下 瓦斯入 60〃 100〃 外略	.17 .25 .45	普通 1.0 會社必 要ト認 メシ 1.5	.15	.30	.30	.50	.30 但シ移 ヲ除 ク	.50	.10	—	.50	.50	計器 假外 .50	無 料

料 金 (續)

縣	事業 者	電 力												試驗 料	熱	試驗 料	小 型 機 器
		工 事 手 數 料						工 事 手 數 料									
		新 設	位 置 變 更	廢 止	撤 去	引 込 線 變 更	計 器 位 置 變 更	計 器 撤 去	新 設	位 置 變 更	廢 止	撤 去	引 込 線 變 更				
福	幸袋 工作所	一臺 = 付 5HP 以下 1.00 20〃 1.50 50〃 2.00	—	—	—	—	計器 取付 .50	無 料	一工 事 = 付 5KW 以下 1.00 20〃 1.50 50〃 2.00	—	—	—	—	—	計器 取付 .50	無 料	工 事 手 數 料、試 驗 料 電 燈 = 準 ず
	大正 鑛業	一臺 = 付 5HP 以下 1.00 20〃 1.50 25HP 以上 2.00	一臺 = 付 5HP 以下 2.00 20〃 3.00 25HP 以上 4.00	—	—	—	.50 .50 .50	無 料	一工 事 = 付 5KW 以下 1.00 20〃 1.50 21KW 以上 2.00	一工 事 = 付 5KW 以下 2.00 20〃 3.00 21KW 以上 4.00	—	—	—	.50 .50 .50	無 料	工 事 手 數 料、試 驗 料 電 燈 = 準 ず	
	筑後 電氣	一臺 = 付 5HP 以下 1.00 20〃 1.50 25HP 以上 2.00	一臺 = 付 5HP 以下 2.00 20〃 3.00 25HP 以上 4.00	—	—	—	.50 .50 .50	無 料	一工 事 = 付 5KW 以下 1.00 20〃 1.50 21KW 以上 2.00	一工 事 = 付 5KW 以下 2.00 20〃 3.00 21KW 以上 4.00	—	—	—	.50 .50 .50	無 料	工 事 手 數 料、試 驗 料 電 燈 = 準 ず	
	岩岳 水電	—	—	—	—	—	—	—	—	—	—	—	—	—	—	—	電 燈 = 準 ず
岡	昭和 電燈	一臺 = 付 5HP 以下 1.00 20〃 1.50 25HP 以上 2.00	一臺 = 付 5HP 以下 2.00 20〃 3.00 25HP 以上 4.00	—	—	—	.50 .50 .50	無 料	一工 事 = 付 5KW 以下 1.00 20〃 1.50 21KW 以上 2.00	一工 事 = 付 5KW 以下 2.00 20〃 3.00 21KW 以上 4.00	—	—	—	.50 .50 .50	無 料	工 事 手 數 料、試 驗 料 電 燈 = 準 ず	
	九州 鐵道	一臺 = 付 7.5HP 迄 1.00 15〃 1.50 以上 2.00	一臺 = 付 7.5HP 迄 1.00 15〃 1.50 以上 2.00	—	—	計器 假外 .50	無 料	—	1KW 1.00 超過分 1KW = 付 .50	1.00	—	—	.50 .50	契約 容量 低下 1KW W .50	計器 假外 .50	無 料	工 事 手 數 料、試 驗 料 電 燈 = 準 ず

6. 附 帯

縣	事 業 者	電 燈															試 驗 料	
		電 球 引 換 料				コ ー ド		工 事 手 数 料							試 驗 料			
		斷 芯	破 損 粉 失	容量	料金	事業者 持限度 (米)	延長料 (1米 =付)	新 増 設	同 一 以 下	コ ー ド 下	位 置 變 更	廢 止	撤 去	休 燈		引 込 線 變 更		計 器 位 置 變 更
佐	有 浦 電 氣	—	.10	20W以下 60 // 100W	.20 .30 .50	1.5	.15	.30	.10	.30	.30	.50	.10	.50	.30	.30	無 料	
賀	北 山 村	真空 50C P 以下 真空 100C P 及 瓦 斯 入 球	.05	真空 50C P 以下 100 // 瓦斯入 60W以下 100 //	.15 .35 .25 .35	1.5	.15	.35	.35	.35	.70	—	—	.35	.35	.35	無 料	
長	五 島 電 燈	100W 迄	.05	24C P 以下 60W 以下 100W	.20 .30 .50	1.5	.15	.60	.20	.50	.50	.50	—	.50	.50	.50	1時 取付 移轉 變更 取外 .60 .50	無 料
崎	西 彼 電 氣	無	料	25W以下 60 // 100 //	.20 .30 .50	1.5	.15	.30	.10	.30	.30	.50	.10	.50	.30	.30	無 料	
	壹 岐 電 燈	無	料	タンク テ ン 球 50C P 以下 100 // ガス入 40W以下 60 // 100 //	.20 .50 .30 .35 .65	1.5	.15	.40	—	.40	.40	.50	.10	.40	.50	.50	無 料	
	上 波 佐 見 町	無	料	自 8W 至 40W 60 // 100 //	.15 .30 .60	1.5	.15	—	—	.30	.30	.50	.10	—	.30	.30	無 料	

料 金 (續)

電 力										電 熱										試 驗 料	小 型 機 器
工 事 手 数 料					試 驗 料	工 事 手 数 料					試 驗 料										
新 増 設	位 置 變 更	廢 止	撤 去	引 込 線 變 更		計 器 位 置 變 更	撤 去	新 増 設	位 置 變 更	廢 止		撤 去	引 込 線 變 更	計 器 位 置 變 更	撤 去						
—	—	1.00	—	.50	.30	.30	無 料	—	—	—	—	—	—	—	無 料	工 事 手 数 料 試 驗 料 電 燈 = 準 ズ					
—	實 費	2.00	—	實 費	實 費	—	無 料	—	實 費	1.00	—	實 費	實 費	—	無 料	同 上					
7.5HP 迄 2.00	同	同	—	.50	.50	—	無 料	—	—	—	—	—	—	—	無 料	工 事 手 数 料 試 驗 料 ハ 電 燈 = 準 ズ					
15HP 迄 3.00	—	—	—	引 込 線 外 .50	取 付 假 外 モ 亦 同 ジ .50	—	無 料	—	—	—	—	—	—	—	無 料	工 事 手 数 料 ハ 大 體 電 燈 = 準 ズ 試 驗 料 ハ 無 料					
15HP 以 上 5.00	左	左	—	.50	.50	—	無 料	—	—	—	—	—	—	—	無 料	工 事 手 数 料 試 驗 料 ハ 電 燈 = 準 ズ					
—	—	1.00	—	.50	.30	.30	無 料	—	—	—	—	—	—	—	無 料	同 上					
—	—	1.00	2.00	—	.30	.30	無 料	—	—	1.00	2.00	—	.30	.30	無 料	工 事 手 数 料 試 驗 料 ハ 電 燈 = 準 ズ					

6. 附 帯

縣 事 業 者	電 球 引 換 料														試 驗 料			
	電 球		引 換 料		コ ー ド		工 事 手 数											
	容量	料金	容量	料金	持 限 度 (米)	延 長 料 (1米 = 付)	新 設	同 一 以 下	位 置 變 更	廢 止	撤 去	休 燈	引 込 線 變 更	計 器 位 置 變 更		撤 去		
長	下波佐見村	無	料	真空球 20W以下 直線球 20W以下 螺線球 ガス入 30W 40〃 50〃 100〃	.18 .19 .22 .33 .40 .70	2.0	.10	—	—	.30	.30	.50	.10	.50	.30	.30	無 料	
	對馬電気	1ヶ=付	.10	真空球 30W以下 ガス入 60W以下 100〃	.20 .25 .50	1.5	.15	.30	—	.30	.30	.50	.10	.50	.30	.30	引込 工事 増設 .30	無 料
	平戸島電燈	60W以下 100W	.10 .20	20W以下 60〃 100W	.20 .30 .50	1.5	.15	.30	—	.10	.30	.50	—	.50	—	.50	位 置 變 更 取付 .50	無 料
	内海電気	1ヶ=付	.10	20W以下 60〃 100W	.25 .30 .60	1.5	.15	.30	.10	.30	.30	.50	.10	.50	.30	.30	無 料	無 料
	南對島電気	50C P 以下 新設後 1ヶ月 以内ノ トキ	.15 無料	白熱球 50C P 以下 100C P 瓦斯入 者持ニ ス	.30 .80	3尺	.06	新設 1.00 増設 .50	.30	.50	.50	—	—	—	側置 變更 1.00 移轉 1.00	取除 料 1.00 取付 1.00	一時 取付 1.00	無 料
黒瀬電燈	タング 球 50C P 以下 100C P 瓦斯入 40W以 下 50〃 100〃 但1ヶ 月未滿 及6ヶ 月以上 ノ屬 心	.10 .15 .35 .40 .70	タング 球 50C P 以下 100C P 瓦斯入 40W以 下 60〃 100〃	.25 .60 .35 .40 .70	1.0	.15	1.00	.30	.50	—	—	—	—	位 置 變 更 取外 1.00 移轉 1.00	引込 線新 設 1.00 取付 1.00	無 料	工事手数料ハ電 燈ニ準ズ 試験料ハ受信 機1ヶ1.00	

料 金 (續)

電 事 手 数 料										試 驗 料	電 事 手 数 料										試 驗 料	小 型 機 器			
工 事 手 数 料					力						工 事 手 数 料					熱									
新 增 設	位 置 變 更	廢 止	撤 去	引 込 線 變 更	引 込 線 變 更	計 器 位 置 變 更	撤 去	引 込 線 變 更	計 器 位 置 變 更		撤 去	新 增 設	位 置 變 更	廢 止	撤 去	引 込 線 變 更	計 器 位 置 變 更	撤 去	引 込 線 變 更	計 器 位 置 變 更			撤 去		
—	1.00	1.00	—	.50	.30	.30	1.00	無 料	—	—	1.00	—	.50	.30	.30	無 料	—	—	—	—	—	—	—	無 料	工事手数料試験 料ハ電燈ニ準ズ
—	—	1.00	—	.50	.30	.30	無 料	—	—	—	—	—	—	—	—	—	—	—	—	—	—	—	—	同 上	同 上
—	—	—	—	—	—	—	—	—	—	—	—	—	—	—	—	—	—	—	—	—	—	—	—	同 上	同 上
—	—	—	—	—	—	—	—	—	—	—	—	—	—	—	—	—	—	—	—	—	—	—	—	同 上	同 上

6. 附 帶

縣 事 業 者	電 力														試 驗 料	小 型 機 器			
	電 球 引 換 料				工 事 手 數 料														
	斷 芯	破 損 粉 失	事 業 者 延 長 料	コ ー ド	新 增	同 一 以 下	位 置 變 更	廢 止	撤 去	休 燈	引 込 線 變 更	計 器 位 置 變 更	器 撤 去	移 轉					
加 治 木 電 氣	無	料	25W迄 32C P 50 // 100W 以下	.20 .25 .30 .50	1.5	.15	—	—	.50	.30	.50	.10	.50	.50	.50	.30	無 料		
鹿 種 子 島 水 力 電 氣	100W 迄 1ヶ = 付	.10	航空球 50C P 100C P 60W迄 100W	.30 .45 .35 .55	2.0	.10	.30	.20	.30	.30	.50	.10	.50	.30	.30		無 料		
顯 娃 村	1ヶ = 付	.10	30W以 下 40 // 60 // 100W	.20 .25 .30 .50	1.5	.10	—	—	.25	—	—	—	.25	.25	—		無 料		
兒 古 仁 屋 水 電	40W迄 100 //	.05 .10	20W以 下 30 // 40 // 60 // 100 //	.17 .25 .28 .32 .40	1.5	.15	新 設 .50 增 設 .30	.20	.30	.30	.50	.10	—	.30	.30	.50	.70	無 料	
島 大 德 水 電	40W以 下 60W以 上	.10 .15	20W以 下 60 // 80W 100W	.20 .30 .40 .50	2.0	實 費	—	—	.30	.30	.50	—	—	.30	.30	.70	.50 .30	無 料	
笠 砂 電 氣	1ヶ = 付	.05	60W迄 100 //	.15 .25	2.0	.10	新 設 .50 增 設 .30	.20	.30	.30	.50	.10	—	.30	.30	.50	.70	無 料	

料 金 (續)

工 事 手 數 料	電 力														試 驗 料	小 型 機 器		
	工 事 手 數 料										電 熱							
	新 增 設	位 置 變 更	廢 止	撤 去	引 込 線 變 更	計 器 位 置 變 更	器 撤 去	移 轉	新 增 設	位 置 變 更	廢 止	撤 去	引 込 線 變 更	計 器 位 置 變 更			器 撤 去	
—	實 費	1.00	2.00	.50	.50	.50	1.00	無 料	—	—	.50	2.00	.50	.50	.50	無 料	工 事 手 數 料 試 驗 料 ハ 電 燈 = 準 ズ	
—	實 費	1.00	2.00	.50	.30	.30		無 料	—	—							同 上	
—	實 費	1.00	2.00	—	—	.30		無 料	—	實 費	1.00	2.00	—	—	.30		無 料	同 上
—	—	—	—	—	—	—	—	無 料	—	—	—	—	—	—	—	—		同 上
—	—	1.00	2.00	—	.30	.30		無 料	—	—	—	—	—	—	—	—		同 上
—	—	—	—	—	—	—	—	無 料	—	—	—	—	—	—	—	—		ラヂオ = 關 シ テ ハ 電 燈 = 準 ズ 其 ノ 他 ハ 電 燈 電 力 = 準 ズ

6. 附 帶

縣	事 業 者	電 燈														試 驗 料	
		電 球 引 換 料				コ ー ド		工 事 手 數 料									
		斷 容量	芯 料金	破損紛失 容量	紛失 料金	事業者 持限度 (米)	延長料 (1米 = 付)	新 設	同 以下	位 置 變 更	廢 止	撤 去	休 燈	引 込 線 變 更	計 器 位 置 變 更		撤 去
鹿	吉 田 村	1ヶ = 付	.10	30W以下	.20	1.5	.15	.30	.10	.30	.30	.50	.10	.50	.30	.30	無 料
				60 //	.30												
鹿	屋久島水力電氣	1ヶ = 付	.10	60W以下	.20	2.0	.15	.30	.10	.30	.30	.50	.10	.50	.30	.30	無 料
				100W	.30												
兒	知 名 村	無	料	50C P 迄	.15	2.0	.10	—	—	.30	.50	—	—	.30	.30	.30	無 料
				100C P 以上	.30												
島	薩 摩 電 氣	1ヶ = 付	.02	20W以下	.20	1.5	.15	.30	.10	.30	.30	.50	.10	.50	.30	.30	無 料
				60 //	.30												
島	北 大 島 電 氣	無	料	眞実球 60W以下	.20	1.5	.15	新設 .50	.20	.30	.30	.50	.10	.50	.30	.30	移轉一時取付取外 .30 屋内配線變更 .40
				瓦斯入 100W	.40		増設 .30										
沖	沖 繩 電 氣	無	料	20W以下	.20	1.5	.15	.30	.20	.30	—	—	.10	—	.30	—	無 料
				30W	.22												
沖				40 //	.29												
				60 //	.33												
沖				80 //	.62												
				100 // 外略													
經	宮 古 電 燈	30W以下	.10	30W以下	.20	1.5	.10	.30	.20	.30	.30	.50	.10	.50	.30	.30	無 料
		60 //	.10	60 //	.30												
		100W	.25	100W	.50												

料 金 (續)

電 力	電 熱														試 驗 料	小 型 機 器		
	工 事 手 數 料								工 事 手 數 料									
	新 增 設	位 置 變 更	廢 止	撤 去	引 込 線 變 更	計 器 位 置 變 更	撤 去		新 增 設	位 置 變 更	廢 止	撤 去	引 込 線 變 更	計 器 位 置 變 更			撤 去	
—	—	1.00	—	.50	.30	.30		無 料	—	—	1.00	—	.50	.30	.30	無 料	工 事 手 數 料 試 驗 料 ハ電燈 = 準ズ	
—	—	1.00	—	.50	.30	.30		無 料	—	—	1.00	—	.50	.30	.30	無 料	同 上	
—	2.00	2.00	—	—	—	.30		無 料	—	—	—	—	—	—	—	無 料	取付又ハ位變 試驗料 無 料 .30	
—	—	1.00	—	—	—	.30		無 料	—	—	—	—	—	—	—	無 料	工 事 手 數 料 試 驗 料 ハ電燈 = 準ズ	
—	—	1.00	—	—	—	.30		無 料	—	—	—	—	—	—	—	無 料	同 上	
2.00	實 費	—	2.00	—	—	.30		實 費	—	—	—	—	—	—	—	無 料	電 力 = 準ズ 同 左 同 上	
—	—	—	—	—	—	—		—	—	—	—	—	—	—	—	無 料	同 上	

6. 附 帶

縣	事業 者	電 燈														試驗 料			
		電 球 引 換 料				コ ー ド		工 事 手 數 料						試驗 料					
		斷 芯 容量	破 損 粉 失 容量	料 金	料 金	事業 者 延 長 料 持 限 度 (米)	新 增 設	同 コ ー ド 以 下	位 置 變 更	廢 止	撤 去	體 燈 變 更	引 込 線 變 更		計 器 位 置 變 更		撤 去		
沖	名 護 電 燈	1ヶ = 付	20W以下	.20	.10	.60 //	.30	1.5	.15	.30	.10	.30	.30	.50	.10	.50	.50	.30	無 料
繩	八 重 山 電 氣	無	32C P	.20	50 //	.30	1.5	.16	.80	.25	.50	-	.50	-	.50	-	-	無 料	

料 金 (續)

電 力											電 熱											試驗 料	小 型 機 器	
工 事 手 數 料						試驗 料	工 事 手 數 料						試驗 料											
新 增 設	位 置 變 更	廢 止	撤 去	引 込 線 變 更	計 器 位 置 變 更		撤 去	新 增 設	位 置 變 更	廢 止	撤 去	引 込 線 變 更		計 器 位 置 變 更	撤 去									
																								工 事 手 數 料 試 驗 料 ハ 電 燈 = 準 ス
																								同 上

昭和十三年三月十五日印刷
昭和十三年三月二十日發行

熊本遞信局編纂

福岡市雁林町二十七番地
社団法人電氣協會九州支部
發行者 高 原 顯

印刷者 間 藤 次 郎

印刷所 福岡市渡邊通四丁目
秀 巧 社 印刷所
電話西二八八〇九八三番

發行所 福岡市雁林町二十七番地
社団法人 電氣協會九州支部

電話西③五五一六番
振替福岡一四九二七番



14.
705

14.4-705



14.4

705

終