

肥料要覽

農務局發行
昭和十一年



始



14.20
244

肥 料 要 覽

(昭和十一年)

昭和十二年十二月

農 林 省 農 務 局



(一) 肥料取締法ニ依リ免許又ハ認可ヲ要スル肥料ノ生産額、製造原料消費額及樺太ヨリノ移入額ハ肥料取締法施行規則第二十一條ニ基ク營業者ノ届出ヲ道府縣ニ於テ取纏メ農林省ニ報告シタルモノニ依ル

製造原料消費額トハ一旦製造セラレタル肥料ガ加工、變成又ハ配合等ニ依リ他ノ肥料ニ變ズル額ヲ謂フ

(二) 輸出入額ハ日本外國貿易年表、内地ト朝鮮及臺灣間ノ移出入額ハ朝鮮貿易年表及臺灣貿易年表ニ依ル

(三) 附録ハ最近三箇年間ニ於ケル肥料需給狀況ノ一覽ニ便スルタメ之ヲ設ケタリ

(四) 本要覽ノ作製ニ使用セル數量ノ單位換算表次ノ如シ

1 甌 = 1000 疋 = 266 貫 667 匁

1 貫 = 3.75 疋

1 擔 = 100 斤 = 16 貫 = 60 疋

正 誤 表

	頁	行	誤	正
貿 易	18	昭和 3	98,468	98,496
消 費	19	大正 1	6644,0	66,440
肥料營業者	30	滋 賀	滋賀縣犬上郡彦根市	滋賀縣彦根市
	32	22	北魚沼郡千田村	北魚沼郡千田村
工 場	36	7	中頸城市大漢村	中頸城郡大漢村
附 録	10	備考 1	石灰窒ヲ	石灰窒素ヲ

發行所寄贈本





11
149

肥料要覽 (一)
第一章 肥料の概況
第二章 肥料の生産
第三章 肥料の消費
第四章 肥料の貿易
第五章 肥料の価格
第六章 肥料の生産者
第七章 肥料の消費額
第八章 肥料の貿易額
第九章 肥料の生産者数
第十章 肥料の消費額
第十一章 肥料の貿易額
第十二章 肥料の生産者数
第十三章 肥料の消費額
第十四章 肥料の貿易額
第十五章 肥料の生産者数
第十六章 肥料の消費額
第十七章 肥料の貿易額
第十八章 肥料の生産者数
第十九章 肥料の消費額
第二十章 肥料の貿易額
第二十一章 肥料の生産者数
第二十二章 肥料の消費額
第二十三章 肥料の貿易額
第二十四章 肥料の生産者数
第二十五章 肥料の消費額
第二十六章 肥料の貿易額
第二十七章 肥料の生産者数
第二十八章 肥料の消費額
第二十九章 肥料の貿易額
第三十章 肥料の生産者数
第三十一章 肥料の消費額
第三十二章 肥料の貿易額
第三十三章 肥料の生産者数
第三十四章 肥料の消費額
第三十五章 肥料の貿易額
第三十六章 肥料の生産者数
第三十七章 肥料の消費額
第三十八章 肥料の貿易額
第三十九章 肥料の生産者数
第四十章 肥料の消費額
第四十一章 肥料の貿易額
第四十二章 肥料の生産者数
第四十三章 肥料の消費額
第四十四章 肥料の貿易額
第四十五章 肥料の生産者数
第四十六章 肥料の消費額
第四十七章 肥料の貿易額
第四十八章 肥料の生産者数
第四十九章 肥料の消費額
第五十章 肥料の貿易額
第五十一章 肥料の生産者数
第五十二章 肥料の消費額
第五十三章 肥料の貿易額
第五十四章 肥料の生産者数
第五十五章 肥料の消費額
第五十六章 肥料の貿易額
第五十七章 肥料の生産者数
第五十八章 肥料の消費額
第五十九章 肥料の貿易額
第六十章 肥料の生産者数
第六十一章 肥料の消費額
第六十二章 肥料の貿易額
第六十三章 肥料の生産者数
第六十四章 肥料の消費額
第六十五章 肥料の貿易額
第六十六章 肥料の生産者数
第六十七章 肥料の消費額
第六十八章 肥料の貿易額
第六十九章 肥料の生産者数
第七十章 肥料の消費額
第七十一章 肥料の貿易額
第七十二章 肥料の生産者数
第七十三章 肥料の消費額
第七十四章 肥料の貿易額
第七十五章 肥料の生産者数
第七十六章 肥料の消費額
第七十七章 肥料の貿易額
第七十八章 肥料の生産者数
第七十九章 肥料の消費額
第八十章 肥料の貿易額
第八十一章 肥料の生産者数
第八十二章 肥料の消費額
第八十三章 肥料の貿易額
第八十四章 肥料の生産者数
第八十五章 肥料の消費額
第八十六章 肥料の貿易額
第八十七章 肥料の生産者数
第八十八章 肥料の消費額
第八十九章 肥料の貿易額
第九十章 肥料の生産者数
第九十一章 肥料の消費額
第九十二章 肥料の貿易額
第九十三章 肥料の生産者数
第九十四章 肥料の消費額
第九十五章 肥料の貿易額
第九十六章 肥料の生産者数
第九十七章 肥料の消費額
第九十八章 肥料の貿易額
第九十九章 肥料の生産者数
第一百章 肥料の消費額
第一百零一章 肥料の貿易額
第一百零二章 肥料の生産者数
第一百零三章 肥料の消費額
第一百零四章 肥料の貿易額
第一百零五章 肥料の生産者数
第一百零六章 肥料の消費額
第一百零七章 肥料の貿易額
第一百零八章 肥料の生産者数
第一百零九章 肥料の消費額
第一百一十章 肥料の貿易額
第一百一十一章 肥料の生産者数
第一百一十二章 肥料の消費額
第一百一十三章 肥料の貿易額
第一百一十四章 肥料の生産者数
第一百一十五章 肥料の消費額
第一百一十六章 肥料の貿易額
第一百一十七章 肥料の生産者数
第一百一十八章 肥料の消費額
第一百一十九章 肥料の貿易額
第一百二十章 肥料の生産者数
第一百二十一章 肥料の消費額
第一百二十二章 肥料の貿易額
第一百二十三章 肥料の生産者数
第一百二十四章 肥料の消費額
第一百二十五章 肥料の貿易額
第一百二十六章 肥料の生産者数
第一百二十七章 肥料の消費額
第一百二十八章 肥料の貿易額
第一百二十九章 肥料の生産者数
第一百三十章 肥料の消費額
第一百三十一章 肥料の貿易額
第一百三十二章 肥料の生産者数
第一百三十三章 肥料の消費額
第一百三十四章 肥料の貿易額
第一百三十五章 肥料の生産者数
第一百三十六章 肥料の消費額
第一百三十七章 肥料の貿易額
第一百三十八章 肥料の生産者数
第一百三十九章 肥料の消費額
第一百四十章 肥料の貿易額
第一百四十一章 肥料の生産者数
第一百四十二章 肥料の消費額
第一百四十三章 肥料の貿易額
第一百四十四章 肥料の生産者数
第一百四十五章 肥料の消費額
第一百四十六章 肥料の貿易額
第一百四十七章 肥料の生産者数
第一百四十八章 肥料の消費額
第一百四十九章 肥料の貿易額
第一百五十章 肥料の生産者数
第一百五十一章 肥料の消費額
第一百五十二章 肥料の貿易額
第一百五十三章 肥料の生産者数
第一百五十四章 肥料の消費額
第一百五十五章 肥料の貿易額
第一百五十六章 肥料の生産者数
第一百五十七章 肥料の消費額
第一百五十八章 肥料の貿易額
第一百五十九章 肥料の生産者数
第一百六十章 肥料の消費額
第一百六十一章 肥料の貿易額
第一百六十二章 肥料の生産者数
第一百六十三章 肥料の消費額
第一百六十四章 肥料の貿易額
第一百六十五章 肥料の生産者数
第一百六十六章 肥料の消費額
第一百六十七章 肥料の貿易額
第一百六十八章 肥料の生産者数
第一百六十九章 肥料の消費額
第一百七十章 肥料の貿易額
第一百七十一章 肥料の生産者数
第一百七十二章 肥料の消費額
第一百七十三章 肥料の貿易額
第一百七十四章 肥料の生産者数
第一百七十五章 肥料の消費額
第一百七十六章 肥料の貿易額
第一百七十七章 肥料の生産者数
第一百七十八章 肥料の消費額
第一百七十九章 肥料の貿易額
第一百八十章 肥料の生産者数
第一百八十一章 肥料の消費額
第一百八十二章 肥料の貿易額
第一百八十三章 肥料の生産者数
第一百八十四章 肥料の消費額
第一百八十五章 肥料の貿易額
第一百八十六章 肥料の生産者数
第一百八十七章 肥料の消費額
第一百八十八章 肥料の貿易額
第一百八十九章 肥料の生産者数
第一百九十章 肥料の消費額
第一百九十一章 肥料の貿易額
第一百九十二章 肥料の生産者数
第一百九十三章 肥料の消費額
第一百九十四章 肥料の貿易額
第一百九十五章 肥料の生産者数
第一百九十六章 肥料の消費額
第一百九十七章 肥料の貿易額
第一百九十八章 肥料の生産者数
第一百九十九章 肥料の消費額
第二百章 肥料の貿易額



肥料要覽

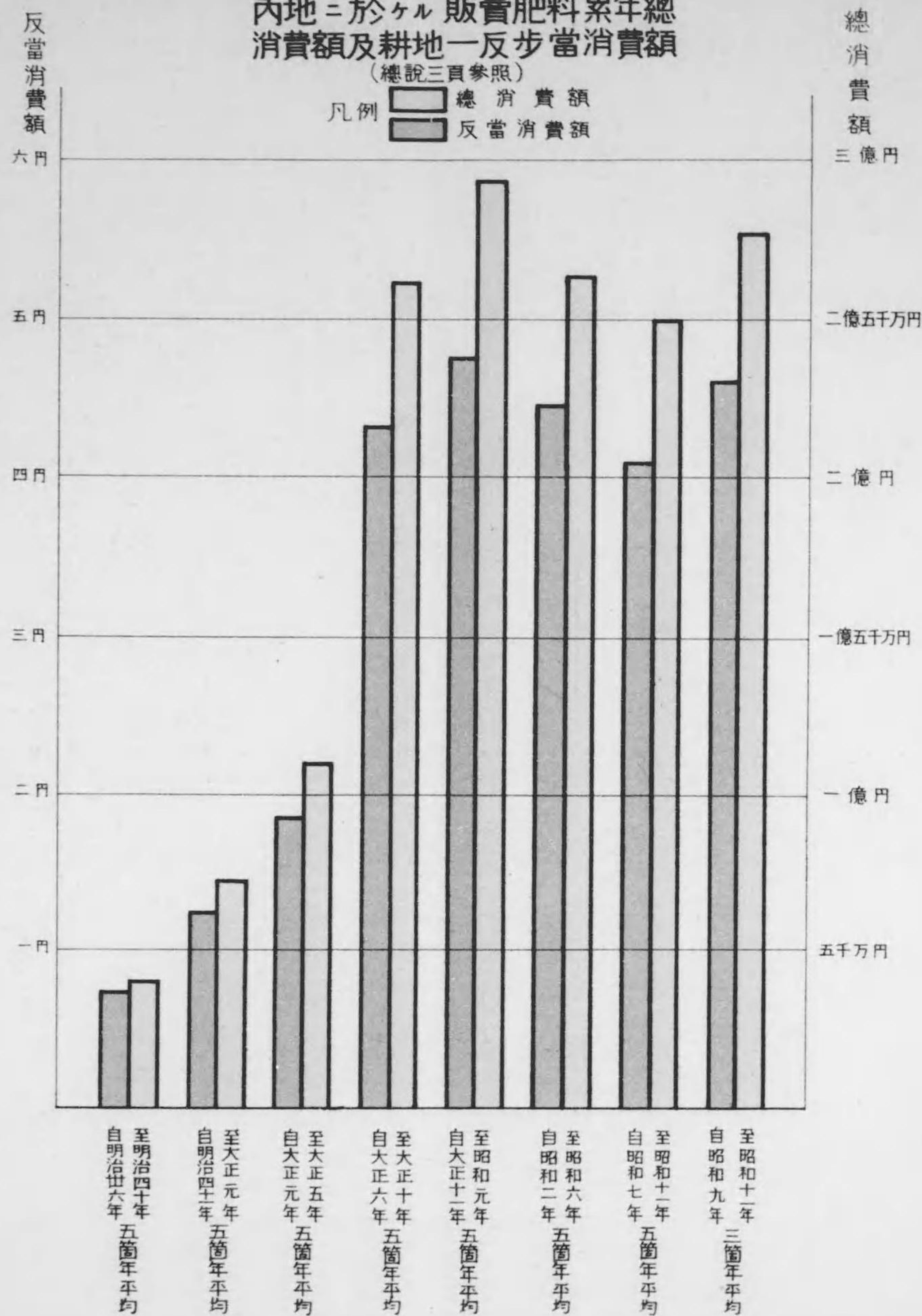
目次

總 說	頁
内地 = 於ケル販賣肥料ノ生産	1
生産額	1
生産額 (種類別)	2
内地 = 於ケル販賣肥料ノ貿易	6
貿易額 (輸入額)	6
貿易額 (輸出額)	7
輸入額 (種類別)	8
國別輸入額 (種類別)	10
輸出額 (種類別)	12
移入額 (仕出地別)	14
移出額 (仕向地別)	16
磷礦石ノ種類別輸入額及内地搬入額	18
其ノ一 輸入額	18
其ノ二 内地搬入額	18
内地 = 於ケル肥料ノ消費	19
販賣肥料ノ消費額	19
販賣肥料ノ消費額 (種類別)	20
昭和十一年販賣肥料消費額	22
自給肥料ノ消費額	24
肥料ノ總消費額	25
内地 = 於ケル綠肥ノ種類別生産額	26
肥料營業者數	27
肥料營業者團體一覽	28
内地 = 於ケル主要肥料工場一覽	35
硫酸アンモニア製造工場	35
石灰窒素製造工場	36
過磷酸石灰製造工場	36
大豆油粕製造工場	38
肥料 = 關スル農林省ノ施設概要	39
内地 = 於ケル販賣肥料ノ價格	45
卸賣相場 (年別)	45
卸賣價格ノ指數 (年別)	46
卸賣相場 (月別)	47
昭和十一年道府縣別肥料生産並消費額	48
昭和十一年道府縣別肥料共同購入額	50
昭和十一年道府縣別肥料共同配合額	52
昭和十年世界 = 於ケル國別肥料及肥料原料生産並消費額	54
昭和十一年外地 = 於ケル肥料ノ生産並消費額	56
附 錄	

内地ニ於ケル販賣肥料累年總消費額及耕地一反步當消費額

(總說三頁參照)

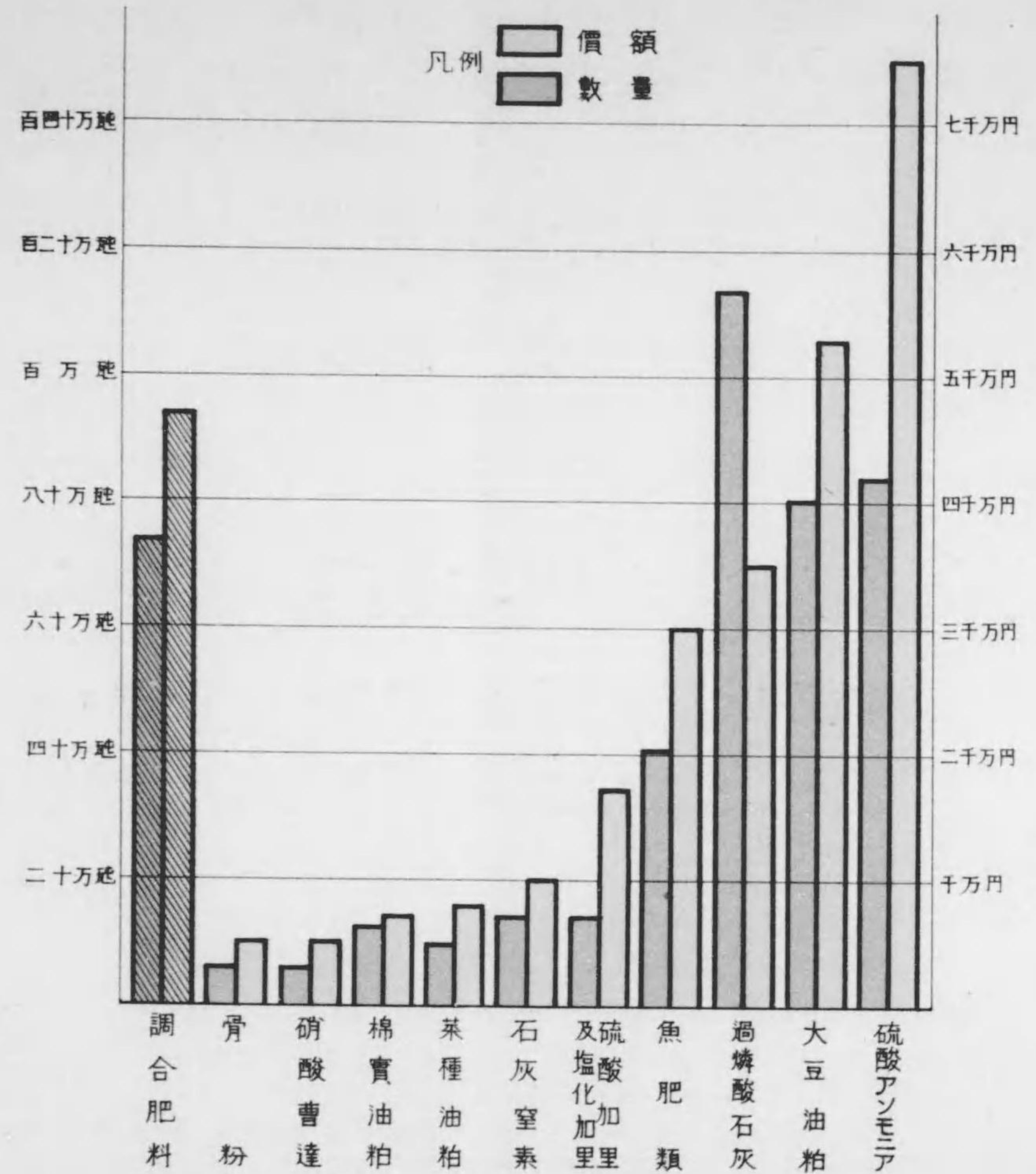
凡例 總消費額
 反當消費額



内地ニ於ケル最近三箇年平均主要販賣肥料種類別消費額

備考

本圖、消費額ハ製造額ニ輸移入額ヲ加ヘ輸移出額ヲ控除セルモノニシテ
 製造原料消費額ヲ控除セズ 從ツテ調合肥料ハ他種肥料ト重複スル
 ヲ以テ斜線ヲ施セリ
 但シ石灰窒素ノミハソノ中硫酸アンモニアノ製造ニ供シタル額ヲ除外セリ





說

本邦内地 = 於ケル販賣肥料ノ消費ハ逐年増加ノ趨勢ヲ示シ最近三箇年平均 = 於テ其ノ額約 27,683 萬圓ノ巨額 = 達シ之ヲ肥料取締法實施當時ノ明治三十六年ノ消費額 2,900 萬圓 = 比スレバ約 9.5 倍ノ激増ヲ來セリ又自給肥料ノ消費額ハ近年大ナル増減ヲ見ザルモ最近三箇年平均消費額ハ 32,801 萬圓ノ巨額 = 達ス今其ノ需給ノ大勢ヲ示セバ次ノ如シ

(一) 内地ニ於ケル販賣肥料ノ生産 農業ノ進歩 = 伴フ肥料ノ需要増加ト化學工業ノ發展ト = 依リ販賣肥料ノ生産ハ逐年著シキ増加ヲ來シ最近三箇年平均生産額ハ 29,095 萬圓ノ巨額 = 達シ之ヲ明治三十六年 = 於ケル生産額 1,700 萬圓 = 比スレバ實 = 17.1 倍ノ激増ヲ示シ大正元年 = 於ケル生産額 6,644 萬圓 = 比スルモ 4.4 倍ノ増加ヲ示セリ今之ヲ主要ナル肥料種類別 = 示セバ魚肥類中ノ主位ハ鱈油粕ヨリ近年漸次鱈油粕 = 遷リ其ノ昭和十一年 = 於ケル生産額ハ 319,177 噸ナリ大豆油粕ハ明治三十六年 = 於テハ生産額 2,700 噸ナリシモ大正元年 = 於テハ 66,225 噸 = 達シ昭和十一年 = 於テハ 249,733 噸 = 激増セリ硫酸アンモニアハ明治三十八年初メテ内地 = 於テ生産セラレタルモノ = シテ同年ノ生産額ハ僅々 488 噸 ナリシモ大正元年 = 於テハ 7,313 噸 昭和十一年 = 於テハ 880,262 噸ノ生産ヲ示ス = 至リ今後益々増加ノ趨勢 = 在リ石灰窒素ハ其ノ内地生産品トシテ市場 = 現ハレタルハ明治四十三年 = シテ同年ノ生産額ハ 338 噸 = 過ギザリシモ電氣事業ノ著シキ發展 = 伴ヒテ増加シ昭和十一年 = 於ケル生産額ハ 290,398 噸ヲ示ス = 至レリ而シテ從來其ノ大部分ハ硫酸アンモニア = 變成セラレタルモ近時石灰窒素其ノ儘トシテノ需要頓 = 増加シ其ノ額 160,517 噸 = 達スル = 至レリ過磷酸石灰ハ明治三十六年ノ生産額ハ 91,670 噸 ナリシモ大正元年 = 於テハ 443,100 噸 = 達シ昭和十一年 = 於テハ 1,437,196 噸ノ巨額 = 達セリ

内地 = 於ケル販賣肥料ノ生産額

年次	生産額	指數
自 明治三十六年 至 同 四十年 五箇年平均	23,350 <small>千円</small>	100
自 明治四十一年 至 大正 元年 五箇年平均	37,110	159
自 大正 元年 至 同 五年 五箇年平均	70,220	301
自 大正 六年 至 同 十年 五箇年平均	164,344	704
自 大正十一年 至 昭和 元年 五箇年平均	181,916	779
自 昭和 二年 至 同 六年 五箇年平均	198,447	850
自 昭和 七年 至 同 十一年 五箇年平均	256,957	1,100
自 昭和 九年 至 同 十一年 三箇年平均	290,953	1,246

(二) 内地ニ於ケル販賣肥料ノ輸入 最近三箇年平均輸入額ハ 8,889 萬圓ノ巨額ニ達シ之ヲ明治三十六年ニ於ケル輸入額 1,285 萬圓ニ比スレバ 6.9 倍ノ激増ヲ來シ大正元年ニ於ケル輸入額 4,377 萬圓ニ比スルモ尙 2 倍ノ増加ヲ示セリト雖國內生産ノ増加ニ因リ輸入額ハ自大正十一年至昭和元年五箇年平均 15,431 萬圓ヲ最高トシテ漸次減少ヲ示シツツアリ而シテ最近三箇年ニ於ケル輸入肥料ノ主要ナルモノハ大豆油粕ノ 3,061 萬圓ニシテ輸入總額ノ 34%ヲ占メ次ハ硫酸アンモニアノ 2,294 萬圓硫酸加里ノ 856 萬圓等ナリ大豆油粕ハ大部分滿洲國産ニシテ硫酸アンモニアノ主ナル輸入先ハ滿洲國, 獨逸, 英吉利ナリ

内地ニ於ケル販賣肥料ノ輸入額

年次	輸入額	指數
自 明治三十六年 五箇年平均	19,950	100
自 明治四十四年 五箇年平均	38,110	191
自 大正元年 五箇年平均	49,660	249
自 大正六年 五箇年平均	137,430	689
自 大正十一年 五箇年平均	154,310	773
自 昭和二年 五箇年平均	130,557	654
自 昭和十一年 五箇年平均	76,818	385
自 昭和十九年 三箇年平均	88,893	446

(三) 内地ニ於ケル販賣肥料ノ移入 販賣肥料ノ移入額ハ明治三十六年ニ於テハ僅々 400 萬圓ニ過ギザリシモ大正元年ニ於テハ 512 萬圓ヲ示シ昭和十一年ニ於テハ 3,631 萬圓ニ達セリ其ノ内樺太ヨリノ移入ニ係ルモノ 506 萬圓ニシテ鯨油粕ノ 284 萬圓ヲ主ナルモノトス朝鮮ヨリノ移入額ハ 3,121 萬圓ニシテ硫酸アンモニアノ 638 萬圓魚油粕ノ 967 萬圓大豆油粕ノ 866 萬圓ヲ主ナルモノトス臺灣ヨリ移入セラルルモノハ僅々 4 萬圓ニ過ギズ

内地ニ於ケル販賣肥料ノ移入額

年次	移入額	指數
自 明治四十一年 五箇年平均	3,090	100
自 大正五年 五箇年平均	4,635	150
自 大正六年 五箇年平均	7,630	247
自 大正十一年 五箇年平均	11,524	373
自 昭和二年 五箇年平均	15,141	490
自 昭和十一年 五箇年平均	28,201	913
自 昭和十九年 三箇年平均	31,769	1,028

(四) 内地ニ於ケル販賣肥料ノ輸出移出 本邦内地ニ於ケル販賣肥料ノ生産力増加ニ伴ヒ肥料ノ輸出額漸次増加シ最近三箇年ノ輸出額ハ 1,294 萬圓移出額ハ 2,802 萬圓ニ達セリ其ノ内主ナルモノハ過燐酸石灰, 硫酸アンモニア, 大豆油粕, 魚粉及調合肥料等ナリ

内地ニ於ケル販賣肥料ノ輸出額

年次	輸出額	指數	移出額	指數
自 明治三十六年 五箇年平均	290	100	40	100
自 明治四十四年 五箇年平均	660	228	1,060	2,650
自 大正元年 五箇年平均	2,043	704	2,580	6,450
自 大正六年 五箇年平均	2,451	845	6,192	15,480
自 大正十一年 五箇年平均	1,417	489	8,198	20,495
自 昭和二年 五箇年平均	4,322	1,490	14,757	36,893
自 昭和十一年 五箇年平均	12,942	4,463	28,020	70,050
自 昭和十九年 三箇年平均	14,956	5,157	37,116	92,790

(五) 内地ニ於ケル販賣肥料ノ消費 内地ニ於ケル販賣肥料ノ消費額ヲ的確ニ推定スルコトハ頗ル困難ナリト雖今假ニ内地ニ於ケル生産額ニ輸移入超過額ヲ加ヘ之ヨリ肥料ノ製造原料消費額ヲ控除シタル殘額ヲ以テ販賣肥料ノ消費額ト看做ストキハ次表ノ如ク最近三箇年平均ノ消費額ハ 27,683 萬圓ニ達ス

自昭和九年至同十一年 三箇年平均販賣肥料消費見込額

消費見込額 276,829	=	生産額 290,953	-	製造原料消費額 82,714
		輸入額 88,893		輸出額 14,956
		移入額 31,769		移出額 37,116

今之ヲ明治三十六年ニ於ケル消費額 2,900 萬圓ニ比スレバ約 9.5 倍ノ激増ヲ示シ大正元年ノ消費額 10,303 萬圓ニ比スルモ約 2.7 倍ノ増加ヲ示セリ其ノ中主ナルモノハ硫酸アンモニアノ 7,502 萬圓ニシテ總額ノ 27%ヲ占メ次ハ大豆油粕ノ 5,295 萬圓(19%) 過燐酸石灰ノ 3,502 萬圓(13%) 石灰壘素ノ 1,583 萬圓(6%) 鯨油粕ノ 1,141 萬圓(4%) 鯨油粕ノ 429 萬圓(2%) 菜種油粕ノ 761 萬圓(3%) 等ナリ又之等ノ肥料ヲ配合シテ製造スル調合肥料ノ額ハ 4,199 萬圓ニ達ス

内地ニ於ケル販賣肥料ノ消費額

年次	消費額	指數
自 明治三十六年 五箇年平均	39,440	100

年 次	消費額	指 数
自 明治四十一年 至 大正 元 年 五箇年平均	67,840	172
自 大正 元 年 至 同 五 年 五箇年平均	106,921	271
自 大正 六 年 至 同 十 年 五箇年平均	260,632	661
自 大正 十 一 年 至 昭 和 元 年 五箇年平均	289,522	734
自 昭 和 二 年 至 同 六 年 五箇年平均	266,153	675
自 昭 和 七 年 至 同 十 一 年 五箇年平均	249,817	633
自 昭 和 九 年 至 同 十 一 年 三箇年平均	276,829	702

(六) 内地ニ於ケル自給肥料ノ消費 農家各自ニ生産使用スル所謂自給肥料ノ實際ノ生産使用額ヲ計算スルコトハ甚ダ困難ニシテ殆ンド不可能ニ近キモノアルモ假ニ道府縣ノ調査ニ基キ計算スルトキハ最近三箇年ニ於テハ堆肥 16,720 萬圓 綠肥 2,577 萬圓 人糞尿 5,650 萬圓 其ノ他 7,854 萬圓ニシテ自給肥料ノ總消費額ハ 32,801 萬圓ニ達ス

要スルニ本邦現時ニ於ケル肥料ノ消費額ハ前記ノ如キ巨額ニ達スルノミナラズ將來耕地ノ擴張農法ノ改良肥料知識ノ普及運輸機關ノ發達等ニ伴ヒ販賣肥料ノ消費額ハ益々増加スベキヲ以テ之ガ施用法ヲ改良シ其ノ效果ヲ全カラシムルハ國家經濟上極メテ重要ナリトス

内地ニ於ケル販賣肥料ノ生産

生 産 額

年 次	總 計	肥料製造ノ免許ヲ受ケタルモノノ生産額					肥料製造ノ 免許ヲ要セ ザルモノノ 生産額		
		合 計	動物質 肥 料	植 物 質 料	礦 物 質 料	調 合 肥 料		雜 肥	
大 正	1	66,440	51,440	9,790	10,650	14,110	16,860	30	15,000
	2	72,750	57,750	11,010	11,770	15,800	19,120	50	15,000
	3	71,380	56,380	10,560	11,980	16,310	17,480	50	15,000
	4	64,440	49,440	8,820	13,660	14,670	12,230	60	15,000
	5	76,090	61,090	9,480	18,800	19,840	12,890	60	15,000
	6	101,760	86,760	13,520	27,580	27,540	17,960	160	15,000
	7	150,100	130,100	16,960	48,210	38,220	26,530	180	20,000
	8	234,140	204,140	27,400	67,110	60,370	49,030	230	30,000
	9	197,900	172,900	25,360	52,850	58,760	34,560	130	25,000
	10	137,820	107,820	16,060	31,220	38,020	22,430	100	30,000
昭 和	11	153,810	126,810	17,360	36,310	48,080	25,030	60	27,000
	12	165,870	138,870	20,320	37,930	50,720	29,760	140	27,000
	13	175,760	149,760	21,830	37,290	54,320	36,170	140	26,000
	14	204,670	178,670	26,500	41,660	64,380	45,940	170	26,000
	1	209,470	183,470	24,010	46,560	69,710	42,990	200	26,000
	2	196,585	170,585	21,139	37,039	70,423	41,820	165	26,000
	3	223,834	197,834	22,254	39,667	82,483	53,112	318	26,000
	4	236,757	210,757	19,619	43,521	87,284	60,116	217	26,000
	5	184,330	158,330	12,703	30,061	76,953	38,551	62	26,000
	6	150,727	124,727	13,092	24,083	61,557	25,910	85	26,000
平 均	7	183,989	157,989	19,678	25,806	81,798	30,659	48	26,000
	8	227,936	201,936	25,891	31,563	102,026	42,408	48	26,000
	9	242,130	216,130	30,026	33,338	109,867	42,812	87	26,000
	10	290,625	268,625	27,612	36,396	150,988	53,528	101	22,000
	11	340,105	313,105	34,739	41,272	179,178	57,803	113	27,000
	最近三箇年	290,953	265,953	30,792	37,002	146,678	51,381	100	25,000
	昭和 7-11	256,957	231,557	27,589	33,675	124,771	45,442	79	25,400
	昭和 2-6	198,447	172,447	17,761	34,874	75,740	43,902	169	26,000
	大正 11-昭和 1	181,916	155,520	22,000	39,950	57,440	35,980	140	26,400
	大正 6-10	164,344	140,350	19,860	45,390	44,580	30,110	160	24,000
明 治	1-5	70,220	55,220	9,930	13,370	16,150	15,720	50	15,000
	41-45	37,110	37,110	7,720	8,300	8,650	12,410	20	a)
36-40	23,350	23,350	8,590	5,100	4,260	5,390	10	a)	

- 備考 1. 肥料製造ノ免許ヲ受ケタルモノノ生産額ハ肥料取締法施行規則第二十一條ニ基ク營業者ノ届出ヲ道府縣ニ於テ取極メ報告シタルモノニ依ル
2. 調合肥料ノ原料トシテ使用シタル額ハ之ヲ各種肥料ヨリ控除セザルニヨリ調合肥料中ニハ各種肥料ト重複セルモノアリ
3. 固形肥料ヲ單ニ粉碎スル行爲ニ對シテモ肥料製造ノ免許ヲ要スルコトトセルヲ以テ本表生産額中ニハ粉末肥料ト其ノ原料ニ供シタル固形肥料ト重複セルモノアリ
4. 肥料製造ノ免許ヲ要セザルモノノ生産額ハ推定額ナリ
5. a) = 不詳

生 産 額 (主要販賣肥料種類別)

数 量

年 次	油粕類 總 額	大 豆 油 粕				菜種油粕	棉實油粕	魚肥類 總 額	鍊搾粕	鹽搾粕	干 盤
		總 額	壓 搾 大豆油粕	浸 搾 大豆油粕	出 粉 大豆油粕						
大 正 1	176,813	66,225				86,325	12,225	83,625	31,838	16,725	10,688
2	191,888	78,900				82,013	14,513	94,200	44,625	16,200	12,113
3	208,013	92,325				71,063	20,700	99,750	45,750	18,263	12,000
4	288,638	149,725				96,825	26,288	87,975	39,488	19,538	7,463
5	346,163	205,950				91,575	20,438	88,500	41,325	22,800	5,925
6	388,613	254,700				72,000	25,275	94,275	25,613	34,238	12,375
7	504,525	344,025				81,750	20,288	83,550	30,675	23,100	5,625
8	510,375	353,288				96,525	25,500	103,725	50,963	23,363	6,825
9	403,800	260,138				61,500	25,238	101,363	50,363	30,188	3,975
10	346,463	198,488				83,438	19,650	79,763	37,350	24,225	2,888
11	a)	225,600				48,113	3,750	a)	30,600	14,213	5,888
12	390,038	254,363	33,196	133,893	87,274	64,575	14,325	89,475	32,288	29,738	5,175
13	363,788	214,950	26,319	119,679	68,952	66,263	14,138	111,825	32,100	40,163	9,938
14	391,125	233,813	14,565	160,084	59,164	69,375	21,413	124,988	44,775	42,000	4,950
昭 和 1	469,463	270,413	14,643	185,136	70,634	103,313	29,625	123,188	40,988	44,475	8,438
2	420,938	230,175	6,236	147,558	76,381	98,700	29,325	122,550	46,200	34,163	1,388
3	424,950	243,750	6,957	169,983	66,810	79,425	32,250	138,225	26,813	46,350	16,388
4	479,581	268,002	4,516	202,408	61,078	93,762	50,058	126,264	12,013	55,286	12,494
5	439,027	232,727	2,750	178,677	51,300	99,433	43,459	114,904	19,668	42,277	4,969
6	501,996	279,265	2,046	226,075	51,144	102,588	25,879	174,162	22,114	77,100	8,759
7	430,370	221,369	4,052	180,225	37,092	79,117	19,809	241,236	28,468	124,548	16,449
8	449,177	244,768	1,656	203,725	39,386	74,105	28,551	298,273	30,201	141,301	16,480
9	525,766	283,241	2,695	245,291	35,255	90,887	30,533	327,782	6,956	147,364	16,150
10	525,360	226,876	1,877	196,266	28,733	106,091	48,379	279,985	11,617	137,485	18,583
11	557,646	249,733	854	225,884	22,995	93,763	32,420	455,886	3,606	319,177	8,737
平 均											
最近三箇年	536,257	253,283	1,809	222,480	28,994	96,914	37,111	354,551	7,393	201,342	14,490
昭和 7-11	497,664	245,197	2,227	210,278	32,692	88,793	31,938	320,632	16,170	173,975	15,280
2-6	453,298	250,784	4,501	184,940	61,343	94,782	36,194	135,221	25,362	51,035	8,800
大正11-昭和1	(5)103,613	239,813	a)	a)	a)	70,313	16,650	(5)112,388	36,150	34,125	6,863
大正 6-10	436,763	282,113	a)	a)	a)	79,050	23,175	92,625	39,000	27,038	6,300
1-5	242,288	118,425	a)	a)	a)	85,575	18,825	90,825	40,613	18,713	9,675
明治 41-45	a)	56,288	-	-	-	72,488	9,188	a)	30,300	10,350	6,825
36-40	a)	6,938	-	-	-	59,100	12,600	a)	48,075	6,450	5,438

備考 1. a) = 不詳
 2. 化成肥料中 = ハ之ト類似ノ製品ヲモ含ム
 3. (1) = 明治三十八年—同四十年平均
 (2) = 明治四十三年—同四十五年平均
 (5) = 大正十二年—昭和元年平均

粉末魚肥	骨 粉	硫 酸 アソモ ニ ア	石灰窒素	過 換 酸 石 灰			硫酸加里	加里鹽類	化成肥料	調合肥料	
				總 額	水溶性磷 酸19.5% 以上	水溶性磷 酸19%— 15.5%					水溶性磷 酸15%以 下
a)	25,163	7,313	5,000	443,100	a)	a)	2,663	a)	-	237,075	
a)	25,275	7,453	6,684	548,625	a)	a)	4,275	a)	-	286,425	
2,515	23,175	16,050	11,182	513,863	a)	a)	5,175	700	-	253,613	
4,303	23,888	31,838	15,207	363,075	a)	a)	1,875	1,865	-	176,513	
3,902	23,738	37,350	33,219	420,488	a)	a)	525	1,879	-	179,025	
5,830	22,725	40,688	39,671	445,538	a)	a)	563	1,124	-	208,313	
7,221	25,760	52,800	53,708	467,925	a)	a)	488	575	-	236,250	
5,587	36,300	78,975	90,545	607,800	a)	a)	2,063	821	-	376,613	
2,232	28,350	80,100	86,840	508,575	a)	a)	4,125	904	-	238,613	
3,259	29,850	94,763	99,094	554,063	a)	a)	4,500	1,125	-	257,813	
5,109	29,175	92,963	101,700	594,488	a)	a)	6,038	1,074	-	293,288	
8,385	32,288	104,213	111,000	507,000	a)	a)	2,925	3,714	-	316,463	
10,897	31,425	103,713	121,688	593,325	a)	a)	713	4,302	-	413,133	
13,262	34,763	131,138	125,325	673,800	a)	a)	75	3,895	-	480,825	
12,469	36,413	147,000	140,663	786,263	a)	a)	563	4,932	-	493,538	
16,038	33,038	176,475	120,413	934,838	a)	a)	75	6,163	a)	532,725	
26,308	33,600	232,425	159,938	926,175	337,444	74,931	513,800	600	5,203	64,439	680,813
20,252	37,352	234,609	161,157	947,204	305,231	99,347	542,626	68	5,325	121,320	777,287
25,161	34,234	265,826	228,383	957,159	307,768	129,852	519,539	207	5,197	82,044	627,141
44,140	28,908	393,237	168,042	862,401	249,249	116,570	496,582	36	8,005	56,024	546,623
48,439	27,492	459,663	180,583	1,041,497	279,395	132,627	629,475	203	8,373	104,321	616,828
82,111	26,168	471,398	223,409	1,116,573	319,626	117,825	679,122	182	9,979	151,069	710,086
132,099	29,350	494,350	197,252	1,126,149	297,464	149,576	679,109	122	9,170	237,271	722,547
81,833	31,271	611,751	260,632	1,331,616	351,128	164,012	816,476	45	8,755	397,985	815,769
91,791	34,658	890,262	290,398	1,437,196	370,125	192,878	874,193	823	18,185	358,156	845,912
101,908	31,760	662,121	249,427	1,298,320	339,472	168,822	790,593	330	12,037	331,137	794,743
87,255	29,788	583,485	230,455	1,210,606	323,548	151,384	735,675	275	10,892	249,760	742,228
26,380	33,426	260,514	167,587	925,555	a)	a)	197	5,979	-	632,918	
10,024	32,813	116,813	120,075	630,975	a)	a)	2,063	3,583	-	399,450	
4,826	28,613	69,450	73,988	516,788	a)	a)	2,363	910	-	263,513	
a)	24,263	19,988	14,250	457,838	a)	a)	2,888	a)	-	226,538	
-	24,150	4,275	(2) 52	276,300	a)	a)	1,763	-	-	a)	
-	13,575	a)	1,950	128,550	a)	a)	(1) 75	-	-	-	

生 産 額 (主要販賣肥料種類別)

價 額

年 次	油 粕 類 總 額	大 豆 油 粕				菜 種 油 粕	棉 實 油 粕	魚 肥 類 總 額	鯀 拌 粕	鯀 拌 粕	干 糞
		總 額	壓 搾 大 豆 油 粕	浸 出 大 豆 油 粕	粉 末 大 豆 油 粕						
大 正 1	10,380	3,500	a)	a)	a)	5,500	770	7,320	3,160	1,850	780
2	11,320	4,390	a)	a)	a)	5,160	840	8,220	4,290	1,750	830
3	11,610	5,220	a)	a)	a)	4,230	1,020	8,060	4,240	1,870	710
4	13,360	6,770	a)	a)	a)	4,620	1,220	6,400	3,000	1,780	470
5	18,410	10,690	a)	a)	a)	5,450	1,090	6,960	3,190	2,180	430
6	27,160	17,610	a)	a)	a)	5,740	1,760	10,310	3,110	4,110	1,160
7	47,390	32,730	a)	a)	a)	8,830	2,050	12,260	4,880	3,900	800
8	66,080	41,880	a)	a)	a)	14,090	3,090	18,710	8,370	5,290	1,230
9	52,330	33,790	a)	a)	a)	9,000	2,800	17,660	8,090	5,570	700
10	30,740	17,620	a)	a)	a)	8,470	1,570	11,670	6,070	3,460	340
11	a)	21,240	a)	a)	a)	7,980	1,490	a)	5,660	2,540	730
12	37,350	23,570	2,643	13,216	7,711	7,450	1,310	14,840	6,240	4,900	610
13	36,450	20,810	2,124	12,118	6,568	8,010	1,400	16,010	5,080	5,800	1,270
14	40,780	24,200	1,339	16,939	5,922	8,180	2,120	19,650	7,690	6,600	570
昭 和 1	45,740	26,600	1,319	18,683	6,598	11,070	2,590	17,400	6,620	6,220	840
2	36,356	19,542	461	12,639	6,442	9,872	2,022	15,251	6,597	4,154	128
3	38,843	21,068	556	14,750	5,762	9,098	2,622	16,133	3,679	5,981	1,155
4	42,799	23,633	360	18,022	5,251	9,449	3,973	12,917	1,687	5,451	865
5	29,676	16,505	184	12,939	3,382	7,367	2,321	8,380	1,740	2,979	293
6	23,791	12,278	80	9,896	2,302	6,372	1,068	9,738	1,230	4,208	307
7	25,462	11,726	243	9,372	2,111	6,516	1,206	15,554	1,981	7,687	827
8	31,199	16,986	99	14,270	2,617	6,332	1,887	21,433	2,770	9,418	720
9	32,986	17,622	160	15,272	2,190	7,259	1,582	25,249	603	10,447	769
10	35,964	17,308	142	14,954	2,212	8,056	2,668	22,237	1,268	10,647	918
11	40,831	20,223	62	18,189	1,972	8,014	2,053	28,789	432	16,361	543
平 均											
最 近 三 箇 年	36,594	18,381	121	16,138	2,125	7,776	2,101	25,425	768	12,485	743
昭 和 7-11	33,288	16,773	141	14,411	2,220	7,235	1,879	22,652	1,411	10,912	755
2-6	34,293	18,605	328	13,649	4,628	8,432	2,401	12,484	2,987	4,557	550
大 正 11-昭 和 1	(5) 40,080	23,280	a)	a)	a)	8,540	1,780	(5) 16,980	6,260	5,210	800
大 正 6-10	44,740	28,730	a)	a)	a)	9,230	2,250	14,120	6,100	4,470	850
1-5	13,010	6,110	a)	a)	a)	4,990	990	7,390	3,570	1,880	640
明 治 41-45	a)	2,850	-	-	-	4,320	500	a)	2,800	1,070	480
36-40	a)	370	-	-	-	3,720	620	a)	3,970	580	410

備考 1. a)=不詳

2. 化成肥料中ニハ之ト類似ノ製品ヲモ含ム

3. (5)=大正十二年-昭和元年平均

粉末魚肥	骨 粉	硫 酸 ア ン モ ニ ア	石 灰 窒 素	過 燐 酸 石 灰			硫 酸 加 里	加 里 鹽 類	化 成 肥 料	調 合 肥 料	
				總 額	水 溶 性 燐 酸 19.5% 以 上	水 溶 性 燐 酸 19%-15.5%					水 溶 性 燐 酸 15% 以 下
千円 a)	千円	千円	千円	千円	千円	千円	千円	千円	千円	千円	
1,650	860	550	12,260	a)	a)	a)	140	a)	-	16,860	
a)	1,850	1,090	730	13,560	a)	a)	240	a)	-	19,130	
208	1,700	2,260	1,240	13,000	a)	a)	350	34	-	17,480	
370	1,510	4,770	1,690	9,130	a)	a)	160	137	-	12,230	
350	1,530	6,610	3,800	12,730	a)	a)	40	238	-	12,900	
765	1,760	9,530	9,940	16,240	a)	a)	120	225	-	17,960	
834	2,710	14,950	15,020	21,650	a)	a)	70	139	-	26,530	
1,249	6,070	23,820	24,040	35,130	a)	a)	300	110	-	49,030	
420	6,000	22,970	21,990	28,880	a)	a)	790	85	-	34,600	
433	3,060	15,720	13,470	21,130	a)	a)	600	67	-	22,420	
844	3,140	15,940	11,140	17,850	a)	a)	530	44	-	25,030	
1,263	3,620	19,120	11,240	19,150	a)	a)	330	299	-	29,760	
1,560	3,700	18,310	12,240	22,320	a)	a)	80	394	-	36,170	
2,088	4,310	24,630	11,280	26,420	a)	a)	10	355	-	45,940	
1,824	4,150	23,080	11,960	28,870	a)	a)	60	420	-	42,990	
2,003	3,493	22,470	10,883	32,897	a)	a)	8	536	a)	41,820	
3,075	3,492	29,622	15,051	32,256	13,129	2,763	16,364	71	440	3,706	53,112
2,370	3,691	30,062	15,066	31,242	11,950	3,405	15,897	6	405	9,484	60,116
2,044	2,467	23,936	16,959	29,830	11,769	4,197	13,864	24	404	5,126	38,551
3,014	1,790	25,422	8,743	22,952	8,481	3,445	11,026	3	592	3,243	25,910
3,918	2,071	36,126	10,660	29,219	9,538	3,938	15,743	34	764	4,871	30,659
7,010	2,021	41,151	15,159	33,148	11,508	3,619	18,021	23	871	11,150	42,408
11,848	2,134	42,310	14,323	34,771	11,075	4,657	19,039	7	645	16,868	42,812
7,391	2,384	56,667	20,633	42,755	13,732	5,414	23,609	6	547	29,723	53,528
9,195	2,646	78,167	23,276	47,417	14,589	6,763	26,065	122	1,653	27,817	57,803
9,478	2,388	59,048	19,411	41,648	13,132	5,611	22,904	45	948	24,803	51,381
7,872	2,251	50,884	16,810	37,462	12,088	4,878	20,495	38	896	30,143	45,442
2,501	2,987	26,302	13,340	29,835	a)	a)	a)	22	476	a)	43,902
1,516	3,780	20,220	11,570	22,920	a)	a)	a)	200	302	-	35,980
740	3,920	17,400	16,890	24,610	a)	a)	a)	380	125	-	30,110
a)	1,650	3,120	1,600	12,140	a)	a)	a)	170	a)	-	15,720
-	1,570	550	190	7,870	a)	a)	a)	100	-	-	12,410
-	950	a)	-	4,150	a)	a)	a)	a)	-	-	5,390

内地ニ於ケル
輸移入額
價額

年次	輸移入額合計	輸移入額				
		輸入額	移入額計	移入額		
				樺太	朝鮮	臺灣
大正 1	48,888	43,770	5,118	4,110	1,004	4
2	66,165	60,820	5,345	4,440	903	2
3	58,923	54,440	4,483	3,460	1,022	1
4	47,702	43,340	4,362	3,280	1,078	4
5	49,827	45,960	3,867	2,650	1,204	13
6	75,418	70,200	5,218	3,100	2,113	5
7	113,153	106,140	7,013	4,470	2,508	35
8	190,164	181,650	8,514	5,960	2,520	34
9	223,552	217,540	6,012	2,980	2,981	51
10	123,013	111,620	11,393	3,930	7,452	11
11	136,116	126,520	9,596	3,550	6,028	18
12	163,220	151,950	11,270	3,550	7,689	31
13	156,274	144,920	11,354	5,440	5,886	28
14	168,372	158,030	11,342	4,900	5,297	145
昭和 1	205,186	190,130	15,056	6,460	8,570	26
2	164,044	150,210	13,834	6,755	6,980	99
3	160,748	145,130	15,618	8,598	6,980	40
4	182,629	164,123	18,506	8,764	9,688	54
5	132,455	118,909	13,546	5,173	8,342	31
6	88,610	74,411	14,199	5,928	8,254	17
7	75,028	50,900	24,128	5,679	18,315	134
8	88,080	66,511	21,569	4,930	16,627	12
9	102,350	74,296	28,054	7,055	20,988	11
10	118,262	87,321	30,941	4,224	26,691	26
11	141,372	105,061	36,311	5,060	31,210	41
平均						
最近三箇年	120,661	88,893	31,769	5,446	26,296	26
昭和 7-11	105,018	76,818	28,201	5,390	22,766	45
2-6	145,697	130,557	15,141	7,044	8,019	48
大正11-昭和1	165,834	154,310	11,524	4,780	6,694	50
大正 6-10	145,060	137,430	7,630	4,090	3,515	27
1-5	54,295	49,660	4,635	3,590	1,042	5
明治 41-45	41,200	38,110	3,090	(3) 3,550	(4) 78	40
36-40	19,950	19,950	a)	a)	a)	a)

備考 1. 本表ハ日本外國貿易年表及同月表ニ依ル
 2. 樺太ヨリノ移入額ハ道府縣ヨリノ報告ニ依ル
 3. 本表中ニハ燐礦石及獸骨ヲ含マズ
 4. a) = 不詳又ハ資料ヲ缺ク
 c) = 再輸出額ヲ含マズ
 5. (3) = 明治四十二年—大正二年平均
 (4) = 明治四十三年—大正三年平均

販賣肥料ノ貿易

輸移出額
價額

輸移出額合計	輸移出額					輸移入超過額
	輸出額	移出額計	移出額			
			樺太	朝鮮	臺灣	
2,436	856	1,580	a)	60	1,520	46,452
2,451	561	1,890	a)	120	1,770	63,714
2,922	782	2,140	a)	70	2,070	56,001
6,055	2,795	3,260	a)	40	3,220	41,647
9,249	5,219	4,030	a)	40	3,990	40,578
9,663	3,513	6,150	a)	50	6,100	65,755
5,667	1,017	4,650	a)	110	4,540	107,486
8,388	1,548	6,840	a)	350	6,490	181,776
14,241	5,641	8,600	a)	640	7,960	209,311
5,256	536	4,720	a)	360	4,360	117,757
c) 5,723	e) 913	4,810	a)	410	4,400	130,393
c) 5,428	e) 528	4,900	a)	840	4,060	157,792
10,157	1,557	8,600	a)	1,740	6,860	146,117
12,497	1,747	10,750	a)	4,060	6,690	155,875
14,272	2,342	11,930	a)	7,180	4,750	190,914
13,271	2,161	11,110	a)	6,970	4,140	150,773
19,452	4,409	15,043	a)	10,351	4,692	141,296
26,032	5,217	20,815	a)	15,645	5,170	156,597
22,062	4,501	17,561	a)	12,828	4,733	110,393
14,582	5,325	9,257	a)	4,940	4,317	74,028
18,338	6,583	11,755	a)	4,879	6,876	56,690
30,256	13,261	16,995	a)	7,746	9,249	57,824
44,030	17,275	26,755	a)	14,239	12,516	58,320
47,248	12,414	34,834	a)	17,226	17,608	71,014
64,938	15,179	49,759	a)	28,256	21,503	76,434
52,072	14,956	37,116	a)	19,907	17,209	68,589
40,962	12,942	28,020	a)	14,469	13,550	64,056
19,080	4,322	14,757	a)	10,147	4,610	126,617
9,615	1,417	8,198	a)	2,846	5,352	156,218
8,643	2,451	6,192	a)	302	5,890	136,417
4,623	2,043	2,580	a)	70	2,510	49,672
1,720	660	1,060	a)	a)	1,040	39,480
330	290	40	a)	a)	40	19,620

貿易額

輸入額 (主要販賣肥料種類別)

Table of import quantities for various fertilizers from 1912 to 1940. Columns include year, bone meal, oil, soybean, cottonseed, phosphate, ammonium sulfate, lime, sulfur, potassium, urea, sodium, and phosphorus. Values are in thousands of metric tons.

備考 1. 本表ハ日本外國貿易年表及同月表ニ依ル 2. ロイナ燐安ハ道府縣ヨリノ報告ニ依ル 3. 石灰窒素ハ道府縣ヨリノ報告及三井物産株式會社ノ調査ニ依ル 4. アンモホスハ三菱商事株式會社ノ調査ニ依ル 5. a) = 不詳

輸入額 (種類別)

價額

Table of import values for various fertilizers from 1912 to 1940. Columns include year, bone meal, oil, soybean, cottonseed, phosphate, ammonium sulfate, lime, sulfur, potassium, urea, sodium, and phosphorus. Values are in thousands of yen.

主要國別輸入額 (種類別)

數量

年次	大豆油粕			棉實油粕			茶種油粕				硫酸アンモニア			
	關東州	中 華 民 國	滿洲國	關東州	中 華 民 國	英領印度	關東州	中 華 民 國	英領印度	英吉利	關東州	英吉利	獨 逸	北 米 合 衆 國
大 正	1	336,711	179,062	—	20,256	210	d)	35,246	29,863	—	83,515	51	51	—
	2	441,028	218,698	—	2,167	38,589	74	460	42,050	44,272	—	139	109,105	—
	3	394,373	179,958	—	28	43,282	1,205	—	38,024	26,680	—	18	104,589	71
	4	410,902	200,653	—	—	44,513	1,061	—	28,685	11,432	—	1,992	17,952	—
	5	452,259	187,440	—	—	29,660	—	—	18,077	15,725	—	1,721	3,017	—
	6	584,941	208,985	—	—	28,830	—	12	29,359	15,585	—	2,246	11,223	—
	7	767,392	160,658	—	—	46,414	225	138	26,307	239	—	30	255	—
	8	851,568	287,004	—	1,378	69,194	—	181	33,881	1,861	—	9,671	25,510	—
	9	862,600	134,313	—	609	46,958	2,152	85	23,825	16,740	—	4,064	28,068	—
	10	924,729	203,914	—	246	57,492	164	—	35,944	10,109	—	5,206	11,867	—
	11	585,524	124,893	—	16	33,604	261	150	25,961	33,717	—	989	2,166	—
	12	701,992	154,295	—	60	53,236	365	50	22,994	47,748	—	1,788	45,620	1,071
	13	970,656	141,395	—	296	41,960	276	2,186	25,554	61,536	928	2,151	59,262	54,586
	14	847,399	151,646	—	299	62,047	350	112	37,296	48,922	—	1,953	27,089	106,271
昭 和	1	858,295	392,847	—	413	54,747	2,780	5,698	46,975	38,390	7,037	920	39,630	174,785
	2	690,362	471,474	—	4	56,852	3,132	1,385	33,424	28,942	1,015	2,366	60,584	136,512
	3	506,306	474,373	—	—	52,179	d)	102	48,589	38,765	127	1,313	98,015	149,119
	4	416,179	414,576	—	8	58,567	—	51	44,388	24,545	102	2,856	139,087	182,515
	5	443,706	445,816	—	112	82,013	—	2,792	30,182	12,322	1,654	2,030	83,769	173,346
	6	485,678	547,002	—	15	63,998	—	—	34,473	18,195	1,372	6,781	53,370	154,686
	7	372,150	2,722	254,406	—	19,781	307	—	26,172	39,253	815	2,987	35,920	75,105
	8	30,492	4,169	504,862	—	65,778	—	—	23,444	20,200	—	6,907	21,157	80,384
	9	55,030	5,128	585,793	—	84,018	—	—	16,365	17,956	—	3,419	21,782	135,700
	10	91,314	3,548	337,116	—	72,204	—	—	21,408	13,938	—	65,400	3,556	152,140
	11	79,092	19,439	277,333	2,781	78,747	—	—	16,366	7,206	—	98,876	204	137,377
平 均														
最近三箇年		75,145	9,372	400,082	—	78,323	—	—	18,046	13,033	—	55,898	8,514	141,739
昭和 7-11		125,616	7,001	381,902	—	64,106	—	—	20,751	19,711	—	35,518	16,524	116,141
2-6		508,446	470,648	—	—	62,722	—	—	38,211	24,554	854	3,069	86,965	159,236
大正11-昭和1		792,773	193,015	—	217	49,119	805	1,639	31,756	46,063	—	1,560	34,753	—
大正 6-10		798,250	168,975	—	—	49,778	—	—	29,863	8,907	—	4,243	15,385	—
1-5		407,055	193,162	—	—	35,260	—	—	32,416	25,594	—	—	63,636	—

備考 1. 本表ハ日本外國貿易年表及同月表ニ依ル
 2. 硫酸アンモニアノ關東州ヨリノ輸入額中昭和七年以降ノ分ニハ滿洲國產ヲ含ム
 3. d)=總又ハ千圓ニ達セズ

價 額

年次	大豆油粕			棉實油粕			茶種油粕				硫酸アンモニア			
	關東州	中 華 民 國	滿洲國	關東州	中 華 民 國	英領印度	關東州	中 華 民 國	英領印度	英吉利	關東州	英吉利	獨 逸	北 米 合 衆 國
大 正	1	15,065	8,332	—	1,023	10	d)	1,423	1,290	—	—	—	12,012	—
	2	19,928	10,064	—	82	1,832	3	21	1,678	1,881	—	20	15,657	—
	3	18,627	8,193	—	1	2,026	44	—	1,512	1,176	—	2	14,992	10
	4	17,999	8,495	—	—	1,953	35	—	1,120	473	—	276	2,664	—
	5	19,542	8,519	—	—	1,420	—	—	800	667	—	284	511	—
	6	29,114	10,915	—	—	1,756	—	1	1,832	801	—	493	2,020	—
	7	57,459	12,394	—	—	3,779	15	9	1,838	20	—	8	53	—
	8	76,640	25,860	—	114	7,070	—	12	3,143	185	—	2,799	6,797	—
	9	106,872	18,620	—	78	5,734	294	10	2,861	2,343	—	1,559	6,984	—
	10	64,677	14,321	—	16	4,317	10	—	2,342	790	—	890	1,711	—
	11	46,864	10,721	—	1	2,939	17	12	1,989	2,608	—	149	307	—
	12	54,089	11,255	—	4	4,802	29	3	1,821	3,943	—	315	7,804	248
	13	79,474	11,692	—	25	3,782	24	172	2,222	4,595	97	343	9,311	8,543
	14	78,384	13,489	—	25	5,886	29	8	3,095	4,384	—	353	4,616	16,653
昭 和	1	74,806	33,610	—	40	4,947	232	358	3,353	3,010	613	170	6,291	26,976
	2	51,706	35,048	—	d)	4,528	235	116	2,147	2,094	74	314	8,157	17,823
	3	38,449	34,844	—	—	4,320	—	9	3,844	3,783	7	170	12,800	18,844
	4	32,857	31,861	—	1	4,795	—	4	2,923	2,052	10	414	17,666	23,275
	5	29,714	28,004	—	6	5,025	—	167	1,558	805	95	166	8,381	16,922
	6	18,224	20,117	—	d)	2,763	—	—	1,405	776	63	440	3,788	10,984
	7	16,597	145	11,721	—	1,188	19	—	1,600	2,023	45	181	2,386	4,188
	8	2,027	246	31,357	—	3,828	—	—	1,371	1,184	—	650	1,828	6,942
	9	3,179	276	30,951	—	4,665	—	—	776	1,027	—	293	1,833	11,680
	10	6,657	270	23,366	—	4,499	—	—	1,083	820	—	6,233	300	12,986
	11	6,033	1,663	19,355	165	4,703	—	—	881	451	—	9,828	23	15,607
平 均														
最近三箇年		5,290	736	24,557	—	4,622	—	—	913	766	—	5,451	719	13,424
昭和 7-11		6,899	520	23,350	—	3,777	—	—	1,142	1,101	—	3,437	1,274	10,281
2-6		34,190	29,975	—	—	4,286	—	—	2,375	1,902	50	301	10,158	17,570
大正11-昭和1		66,725	16,153	—	19	4,471	66	111	2,496	3,708	—	266	5,666	—
大正 6-10		66,952	16,622	—	—	4,531	—	—	2,403	828	—	1,150	3,521	—
1-5		18,232	8,721	—	—	1,651	—	—	1,307	1,097	—	—	9,167	—

輸 出 額 (種類別)
数 量

年 次	内 國 産						外 國 産 (再輸出)					
	總 額	油 類	硫 酸 ア ン モ ニ ア	過 燐 酸 石 灰	石 灰 窒 素	魚 粉 其ノ他	總 額	油 類	硫 酸 ア ン モ ニ ア	過 燐 酸 石 灰	硫 酸 ア ン モ ニ ア	其ノ他
大 正 1	255	-	-	a)	a)	255	343	343	-	-	-	a)
2	18,886	-	-	a)	a)	18,886	-	-	-	-	-	-
3	19,611	-	-	a)	a)	19,611	95	-	-	95	-	-
4	46,743	-	-	a)	a)	46,743	1,783	-	1,275	-	508	-
5	76,661	-	-	a)	a)	76,661	8,153	1,270	6,852	31	-	-
6	26,405	1,140	-	a)	a)	25,266	7,138	275	5,611	1,252	a)	-
7	8,406	794	-	a)	a)	7,612	458	331	127	-	-	-
8	10,394	5,377	-	a)	a)	5,017	2,486	1,702	784	-	-	-
9	25,175	2,557	-	a)	a)	22,617	14,777	1,447	9,692	3,066	572	-
10	3,823	600	-	a)	a)	3,222	1,473	-	1,183	290	-	-
11	8,655	6,168	-	a)	a)	2,487	a)	a)	a)	a)	a)	a)
12	5,826	4,778	-	a)	a)	1,047	a)	a)	a)	a)	a)	a)
13	9,996	9,774	-	a)	a)	222	2,348	-	1,825	523	a)	-
14	12,623	9,037	-	a)	a)	3,586	2,452	166	1,834	452	a)	-
昭 和 1	14,549	13,452	-	a)	a)	1,090	4,747	33	464	4,202	48	-
2	14,570	13,246	-	a)	a)	1,323	4,045	210	3,005	774	56	-
3	27,671	25,513	-	a)	a)	2,158	10,557	3,307	4,418	2,431	401	-
4	40,695	35,495	-	a)	a)	5,200	7,178	1,010	4,052	1,858	258	-
5	46,394	10,558	14,373	a)	a)	21,463	5,006	1,252	2,672	551	531	-
6	66,618	14,682	9,955	a)	a)	41,981	6,842	473	1,648	1,653	3,068	-
7	84,408	22,492	17,956	a)	a)	43,960	6,480	259	1,052	-	5,169	-
8	154,295	21,093	49,604	a)	a)	83,598	5,093	1,215	1,988	457	1,438	-
9	188,916	31,628	1,424	a)	a)	19,889	2,893	1,067	860	102	864	-
10	143,842	38,187	5,992	29,261	1,675	55,631	1,228	28	1,045	5	150	-
11	163,368	27,039	17,747	26,353	1,275	67,484	2,861	196	1,849	670	146	-
平 均												
最近三箇年	165,375	32,285	8,388	-	-	81,001	2,327	430	1,251	259	387	-
昭和 7-11	146,966	28,088	18,545	-	-	-	3,712	553	1,359	-	1,553	-
2-6	39,190	19,899	-	-	-	-	6,726	1,250	3,159	1,453	863	-
大正11-昭和1	10,330	8,643	-	-	-	-	-	-	-	-	-	-
大正 6-10	14,841	2,094	-	-	-	-	5,266	-	3,479	-	-	-
1-5	32,431	-	-	-	-	-	-	-	-	-	-	-

備考 1. 本表ハ日本外國貿易年表及同月表ニ依ル
2. a)=不詳又ハ資料ヲ缺ク
d)=題又ハ千圓ニ達セズ

輸 出 額 (種類別)
價 額

年 次	内 國 産						外 國 産 (再輸出)					
	總 額	油 類	硫 酸 ア ン モ ニ ア	過 燐 酸 石 灰	石 灰 窒 素	魚 粉 其ノ他	總 額	油 類	硫 酸 ア ン モ ニ ア	過 燐 酸 石 灰	硫 酸 ア ン モ ニ ア	其ノ他
大 正 1	825	-	-	a)	a)	825	31	15	-	-	-	16
2	555	-	-	a)	a)	555	6	-	-	-	-	-
3	769	-	-	a)	a)	769	13	-	-	13	-	-
4	2,579	-	-	a)	a)	2,579	216	-	148	-	68	-
5	4,128	-	-	a)	a)	4,128	1,091	56	1,029	6	-	-
6	2,310	64	-	a)	a)	2,246	1,203	18	962	222	1	-
7	959	48	-	a)	a)	911	59	32	27	-	-	-
8	1,272	566	-	a)	a)	706	276	131	145	-	-	-
9	2,367	227	-	a)	a)	2,140	3,274	125	1,945	809	395	-
10	321	58	-	a)	a)	264	215	-	166	49	-	-
11	913	555	-	a)	a)	358	a)	a)	a)	a)	a)	a)
12	528	438	-	a)	a)	90	a)	a)	a)	a)	a)	a)
13	1,215	1,182	-	a)	a)	33	342	-	258	80	4	-
14	1,237	1,156	-	a)	a)	81	510	17	376	92	25	-
昭 和 1	1,588	1,513	-	a)	a)	75	754	3	66	679	6	-
2	1,534	1,371	-	a)	a)	163	627	27	483	107	10	-
3	3,056	2,800	-	a)	a)	256	1,353	383	596	322	52	-
4	4,313	4,002	-	a)	a)	311	904	85	490	301	28	-
5	3,993	1,079	1,188	a)	a)	1,726	508	173	230	62	43	-
6	4,741	792	745	a)	a)	3,204	584	16	121	86	361	-
7	5,850	1,451	1,149	a)	a)	3,250	733	13	106	-	614	-
8	12,738	1,451	3,814	a)	a)	7,437	523	84	199	41	199	-
9	16,983	2,050	134	a)	a)	12,125	292	80	79	11	122	-
10	12,290	3,131	667	1,680	155	5,648	124	2	100	1	21	-
11	14,903	2,119	1,687	1,590	105	7,434	276	14	184	60	18	-
平 均												
最近三箇年	14,725	2,433	827	-	-	8,402	1,886	231	32	121	24	54
昭和 7-11	12,553	2,040	1,489	-	-	-	3,269	390	39	134	-	195
2-6	3,527	2,009	-	-	-	-	1,132	795	137	384	176	99
大正11-昭和1	1,096	969	-	-	-	-	127	-	-	-	-	-
大正 6-10	1,446	193	-	-	-	-	1,253	1,005	-	649	-	-
1-5	1,771	-	-	-	-	-	1,771	271	-	-	-	-

移入額 (仕出地別)
數量

年次	朝鮮ヨリ					樺太ヨリ					臺灣ヨリ
	米糠	魚粉粕	乾魚	大豆油粕	硫酸アンモニア	鯨粉粕	鯨油粕	鯨粕	鯨鯨	小鯨粉粕	肥料
大正 1	14,025	2,775	6,825	1,050	—	28,050	2,025	1,163	—	—	—
2	14,175	2,700	4,050	1,500	—	29,813	a)	3,150	4,163	a)	—
3	16,350	3,638	4,575	d)	—	27,675	a)	2,325	1,575	a)	61
4	23,550	3,150	4,913	—	—	35,400	a)	2,025	1,538	a)	173
5	27,038	3,150	5,925	1,125	473	22,913	a)	1,575	1,275	a)	210
6	28,125	3,863	4,050	10,538	380	15,263	a)	1,350	1,050	a)	53
7	25,875	3,525	1,875	8,100	909	17,625	a)	1,875	1,013	a)	412
8	36,675	3,900	2,625	2,438	1,508	17,925	a)	1,800	1,675	a)	324
9	27,300	2,400	2,888	d)	2,725	12,075	a)	1,538	1,088	a)	289
10	44,063	2,813	2,063	d)	1,031	11,663	a)	1,800	1,088	a)	108
11	37,575	3,713	825	54,113	354	13,238	a)	1,238	638	a)	161
12	41,813	2,813	2,025	78,113	d)	13,575	a)	975	1,163	a)	301
13	47,736	4,875	2,213	36,713	38	19,838	a)	900	3,563	a)	339
14	49,875	10,725	1,536	10,313	—	19,425	a)	825	1,275	a)	6,405
昭和 1	36,863	22,463	1,838	46,050	—	26,025	4,746	—	263	714	282
2	41,138	33,638	638	20,025	—	30,000	7,095	—	2,513	2,890	4,130
3	66,750	40,725	413	7,200	—	44,738	6,921	675	2,850	3,267	469
4	53,480	52,216	186	29,152	—	42,794	5,217	371	4,615	3,548	441
5	37,265	56,467	359	17,451	18,065	37,207	10,864	662	976	1,547	285
6	58,031	36,283	505	17,960	53,260	65,904	9,369	277	4,922	836	374
7	74,563	48,489	929	9,394	125,123	54,094	9,960	604	6,999	128	1,869
8	69,040	38,393	371	27,573	83,722	35,692	2,677	629	5,330	350	219
9	79,945	51,211	366	88,411	84,749	48,201	14,761	267	5,676	1,816	131
10	93,594	90,316	380	87,051	71,551	21,313	6,932	530	4,796	209	281
11	87,826	98,432	480	121,931	56,436	19,352	8,330	742	6,383	417	409
平均											
最近三箇年	87,122	79,986	409	99,131	70,912	29,622	10,008	513	5,618	814	274
昭和 7-11	80,994	65,368	505	66,872	84,316	35,730	8,532	554	5,837	584	582
2-6	51,333	43,866	420	18,358	—	44,129	7,893	—	3,175	2,418	1,140
大正11-昭和1	42,788	8,925	1,688	45,075	—	18,413	a)	788	1,388	a)	1,498
大正 6-10	32,400	3,300	2,700	4,200	1,311	14,925	a)	1,688	1,163	a)	238
1-5	19,013	3,075	5,250	750	—	28,763	a)	2,213	1,950	a)	—
明治 41-45	a)	a)	a)	a)	—	a)	a)	a)	a)	a)	—

備考 1. 本表ハ朝鮮貿易年表並同月表、臺灣貿易年表並同月表及道府縣ノ報告ニ依ル
2. a) = 不詳又ハ資料ノ缺ク
d) = 題又ハ千圓ニ達セズ

移入額 (仕出地別)
價額

年次	朝鮮ヨリ					樺太ヨリ					臺灣ヨリ
	米糠	魚粉粕	乾魚	大豆油粕	硫酸アンモニア	鯨粉粕	鯨油粕	鯨粕	鯨鯨	小鯨粉粕	肥料
大正 1	千円 280	千円 180	千円 410	千円 50	千円 —	千円 3,310	千円 a)	千円 170	千円 120	千円 a)	千円 4
2	270	220	250	80	—	3,300	a)	260	390	a)	2
3	310	280	290	d)	—	2,710	a)	180	140	a)	1
4	420	210	280	—	—	2,750	a)	130	110	a)	4
5	480	200	300	50	83	2,090	a)	110	100	a)	13
6	560	300	270	570	83	2,260	a)	150	150	a)	5
7	740	450	180	660	293	3,200	a)	290	180	a)	35
8	1,450	540	370	270	429	4,440	a)	380	300	a)	34
9	1,030	390	570	d)	606	2,210	a)	240	180	a)	51
10	970	230	220	d)	210	2,060	a)	260	180	a)	11
11	920	600	110	3,930	65	2,680	a)	210	120	a)	18
12	1,040	380	250	5,380	d)	2,600	a)	150	200	a)	31
13	1,330	590	270	2,670	9	3,820	a)	120	720	a)	28
14	1,400	1,700	220	830	—	3,880	a)	120	210	a)	145
昭和 1	960	2,960	240	3,610	d)	4,600	661	—	60	101	26
2	830	3,970	80	1,500	d)	4,660	987	—	350	360	99
3	1,252	4,573	46	514	—	6,592	814	75	386	448	40
4	994	5,898	22	2,094	—	6,675	642	45	626	453	54
5	608	4,202	38	1,204	1,826	3,734	842	57	93	142	31
6	580	2,457	41	601	4,102	4,933	533	16	320	56	17
7	1,038	3,501	66	505	9,200	4,410	564	39	542	9	134
8	992	3,221	28	1,689	8,172	3,907	217	47	500	34	12
9	1,051	4,096	26	4,504	8,236	5,033	1,130	23	574	162	11
10	1,620	7,620	35	5,951	7,916	2,695	559	52	609	25	26
11	1,861	9,668	43	8,658	6,375	2,835	770	77	861	55	41
平均											
最近三箇年	1,511	7,128	35	6,371	7,509	3,521	820	51	681	81	26
昭和 7-11	1,312	5,621	40	4,261	7,980	3,776	648	48	617	57	45
2-6	853	4,220	45	1,183	—	5,319	764	—	355	292	48
大正11-昭和1	1,130	1,250	220	3,280	—	3,520	a)	120	260	a)	50
大正 6-10	950	380	320	300	324	2,830	a)	260	200	a)	27
1-5	350	220	310	40	—	2,830	a)	170	170	a)	5
明治 41-45	a)	a)	a)	a)	—	a)	a)	a)	a)	a)	43

移出額 (仕向地別)

数量

年次	朝鮮へ					臺灣へ					樺太へ	
	硫酸アンモニア	石灰	過燐酸石灰	人造肥料及其他肥料	油粕類	大豆油粕	過燐酸石灰	硫酸アンモニア	硝酸曹達	硫酸加里		調合肥料
大正 1	-	-	-	-	136	5,629	25,599	-	-	-	-	-
2	-	-	-	-	192	1,301	26,364	-	-	-	-	-
3	-	-	-	877	24	4,532	25,070	-	-	-	-	-
4	-	-	-	518	15	3,030	39,094	-	-	-	-	-
5	-	-	-	437	36	6,717	50,277	-	-	-	-	-
6	-	-	-	523	75	12,411	60,226	-	-	-	-	-
7	-	-	-	1,232	170	988	37,751	-	-	-	-	-
8	-	-	-	3,790	745	3,749	18,757	-	-	-	16,742	-
9	-	-	-	2,093	92	1,289	18,405	-	-	-	23,575	-
10	-	-	-	3,487	39	469	12,733	4,429	1,059	-	22,421	-
11	-	-	-	6,224	468	26	12,938	6,838	87	-	19,471	-
12	614	-	-	5,750	725	12	14,716	8,884	511	-	11,940	-
13	6,208	-	-	7,802	584	467	27,255	16,685	245	-	20,745	-
14	14,945	-	-	14,859	294	7	34,054	15,576	612	-	15,639	-
昭和 1	29,797	-	-	19,579	519	26	33,776	9,481	349	-	9,976	-
2	32,364	-	-	34,895	876	390	39,948	8,107	303	-	6,941	-
3	50,129	-	-	50,144	1,237	2,028	41,993	7,792	289	1,456	10,986	-
4	78,615	-	-	69,391	871	881	38,965	14,873	144	845	9,674	-
5	62,631	-	-	94,524	167	1,136	35,095	21,241	152	789	12,058	-
6	22,538	-	-	22,177	53,744	1,498	-	32,115	18,857	-	581	18,448
7	17,949	-	-	39,197	83,225	1,750	-	41,803	49,491	-	877	22,892
8	21,893	-	-	56,743	113,859	1,182	-	50,108	40,351	-	940	35,444
9	37,132	31,333	62,145	74,763	1,408	800	59,414	50,926	-	392	35,005	-
10	33,570	35,786	93,156	95,069	1,449	368	58,248	69,719	-	729	37,196	-
11	67,425	46,779	113,232	121,765	979	848	55,211	114,599	-	122	44,128	-
平均												
最近三箇年	46,042	37,966	89,511	97,199	1,279	672	57,624	78,415	-	414	38,776	-
昭和 7-11	35,594	-	72,895	97,736	1,354	-	52,957	65,017	-	612	34,933	-
2-6	49,255	-	-	60,540	930	-	37,623	14,174	-	-	11,621	-
大正11-昭和1	-	-	-	10,863	518	108	24,548	11,493	361	-	15,554	-
大正 6-10	-	-	-	2,225	224	3,781	29,574	-	-	-	-	-
1-5	-	-	-	-	81	4,241	33,281	-	-	-	-	-

備考 1. 本表ハ朝鮮貿易年表並同月表、臺灣貿易年表並同月表及道府縣ノ報告ニ依ル
 2. 朝鮮へ移出セルモノノ中人造肥料及其他肥料ハ昭和三年迄ハ人造肥料ノミナリ
 3. a) = 不詳又ハ資料ヲ缺ク

移出額 (仕向地別)

價額

年次	朝鮮へ					臺灣へ					樺太へ	
	硫酸アンモニア	石灰	過燐酸石灰	人造肥料及其他肥料	油粕類	大豆油粕	過燐酸石灰	硫酸アンモニア	硝酸曹達	硫酸加里		調合肥料
大正 1	-	-	-	-	7	303	1,172	-	-	-	-	-
2	-	-	-	-	10	69	1,653	-	-	-	-	-
3	-	-	-	43	1	241	1,818	-	-	-	-	-
4	-	-	-	20	1	137	3,045	-	-	-	-	-
5	-	-	-	15	2	329	3,644	-	-	-	-	-
6	-	-	-	28	6	947	5,145	-	-	-	-	-
7	-	-	-	75	15	90	4,414	-	-	-	-	-
8	-	-	-	176	63	429	1,641	-	-	-	2,551	-
9	-	-	-	244	12	158	2,435	-	-	-	4,537	-
10	-	-	-	283	3	39	727	823	136	-	2,440	-
11	d)	a)	a)	365	36	3	765	1,203	11	-	2,360	-
12	120	a)	a)	548	62	1	780	1,698	61	-	1,449	-
13	1,034	a)	a)	600	63	51	1,387	2,854	39	-	2,389	-
14	3,010	a)	a)	920	29	1	1,807	2,891	114	-	1,608	-
昭和 1	5,745	a)	a)	1,260	54	2	1,649	1,513	57	-	1,015	-
2	5,051	a)	a)	1,837	59	33	1,825	1,191	42	-	671	-
3	7,210	a)	a)	2,949	132	175	1,809	1,064	37	188	1,094	-
4	10,479	a)	a)	5,094	73	67	1,639	1,815	17	109	929	-
5	6,503	a)	a)	6,312	13	71	1,335	1,698	16	98	935	-
6	1,943	a)	686	2,909	89	-	1,028	1,374	-	70	1,213	-
7	1,237	a)	1,285	3,488	154	-	1,400	3,434	-	122	1,505	-
8	2,103	a)	1,740	5,533	110	-	1,735	3,901	-	157	2,734	-
9	3,914	2,826	2,141	5,221	137	39	2,120	5,114	-	56	2,747	-
10	3,672	3,091	3,529	6,802	132	28	2,174	7,960	-	93	3,013	-
11	7,866	4,571	4,439	11,283	97	81	2,220	12,348	-	16	3,728	-
平均												
最近三箇年	5,151	3,496	3,370	7,769	122	49	2,171	8,474	-	55	3,163	-
昭和 7-11	3,758	-	2,627	6,465	126	-	1,930	6,551	-	89	2,745	-
2-6	6,237	-	-	3,820	73	-	1,527	1,428	-	-	968	-
大正11-昭和1	-	-	-	739	49	12	1,278	2,032	56	-	1,764	-
大正 6-10	-	-	-	162	20	333	2,872	-	-	-	-	-
1-5	-	-	-	-	4	216	2,266	-	-	-	-	-

煤礦石ノ種類別輸入額及内地搬入額

其ノ一 輸入額

年次	種別	オーシヤン	クリスマス	マカテア	フロリダ	コシヤ	サフアジヤ	ガフサ	ナウル	バラセル	海州	其ノ他	計
大正	12	33,235	57,285	7,498	21,374	40,914	-	-	-	2,380	8,219	-	170,905
	13	54,916	83,349	48,068	30,600	22,798	13,027	3,353	-	14,403	9,098	-	279,612
	14	24,523	87,131	29,348	74,028	27,978	9,164	5,918	7,173	7,472	5,217	-	277,952
昭和	1	-	99,818	43,490	122,248	110,818	32,523	5,558	-	6,260	-	-	420,715
	2	-	101,124	50,674	124,190	102,470	42,997	-	-	7,445	-	-	428,900
	3	-	98,468	63,508	155,125	101,281	13,169	-	-	-	-	20,425	451,994
	4	-	120,128	62,777	199,240	58,307	65,970	-	-	-	-	27,227	533,649
	5	-	96,362	43,531	228,020	97,327	57,375	-	-	-	-	35,322	557,937
	6	-	65,942	35,191	209,857	40,893	27,605	-	-	-	-	20,082	399,570
	7	29,509	71,281	46,518	160,781	156,192	62,738	-	-	-	-	32,827	559,846
	8	6,844	76,639	39,960	141,698	181,690	128,672	47,768	30,785	-	-	24,747	678,803
	9	16,784	93,416	70,453	211,082	123,673	102,250	34,662	30,126	-	-	16,531	698,977
	10	22,760	113,350	111,764	241,704	137,746	128,814	-	15,788	-	-	24,349	796,275
	11	41,327	118,656	112,466	262,849	194,473	106,401	-	-	-	-	35,000	871,172

其ノ二 内地搬入額

年次	種別	ラ	サ	アンガウル	大東島	其ノ他	計	輸入額及内地搬入額合計
大正	12	-	33,406	62,281	6,369	-	102,056	272,961
	13	-	73,368	61,861	8,114	-	143,343	422,955
	14	-	108,308	66,134	5,826	412	180,680	458,632
昭和	1	-	69,587	63,827	14,164	717	148,295	569,010
	2	-	43,272	60,806	14,976	318	119,372	548,272
	3	-	33,849	62,988	-	-	96,837	548,831
	4	-	274	60,070	-	-	60,344	593,993
	5	-	-	57,488	305	-	57,793	615,730
	6	-	-	45,400	-	-	45,400	444,970
	7	-	-	47,334	23,804	-	71,138	630,984
	8	-	4,507	74,425	25,873	-	104,805	788,608
	9	-	16,791	64,807	24,271	-	105,869	804,846
	10	-	28,223	78,335	38,651	5,574	150,783	947,058
	11	-	48,866	89,226	39,654	22,148	199,894	1,071,066

備考 本表ハ三井物産株式会社營業部肥料掛ノ調査ニ依ル

内地ニ於ケル肥料ノ消費

販賣肥料ノ消費額

年次	生産額	輸入額	移入額	製造原料消費額	輸出額	移出額	消費見込額	消費額増加ノ割合
大正	1	6644,0	43,770	5,118	9,864	856	1,580	103,028
	2	72,750	60,820	5,345	14,233	561	1,890	122,223
	3	71,380	54,440	4,483	11,902	782	2,140	115,479
	4	64,440	43,340	4,362	12,508	2,795	3,260	93,579
	5	76,090	45,960	3,857	16,374	5,219	4,030	100,294
	6	101,760	70,200	5,218	24,203	3,513	6,150	143,312
	7	150,100	106,140	7,013	33,418	1,017	4,650	224,168
	8	234,140	181,650	8,514	71,205	1,548	6,840	344,711
	9	197,900	217,540	6,012	43,479	5,641	8,600	363,732
	10	137,820	111,620	11,393	28,342	536	4,720	227,235
	11	153,810	126,520	9,596	30,108	913	4,810	254,095
	12	165,870	151,950	11,270	47,849	528	4,900	275,813
	13	175,760	144,920	11,354	53,446	1,557	8,600	268,431
	14	204,670	158,030	10,342	50,897	1,747	10,750	309,648
昭和	1	209,470	190,130	15,056	60,760	2,342	11,930	339,624
	2	196,585	150,210	13,834	57,520	2,161	11,110	289,839
	3	223,834	145,130	15,618	69,824	4,409	15,043	295,306
	4	236,757	164,123	18,506	77,265	5,217	20,815	316,089
	5	184,330	118,909	13,546	50,508	4,501	17,561	244,215
	6	150,727	74,411	14,199	39,437	5,325	9,257	185,318
	7	183,989	50,900	24,128	44,907	6,583	11,755	195,772
	8	227,936	66,511	21,569	62,936	13,261	16,995	222,824
	9	242,130	74,296	28,054	71,609	17,275	26,755	228,841
	10	290,625	87,321	30,941	84,938	12,414	34,834	276,701
	11	340,105	105,061	36,311	91,594	15,179	49,759	324,945
平均	290,953	88,893	31,769	82,714	14,956	37,116	276,829	
最近三箇年	256,957	76,818	28,201	71,197	12,942	28,020	249,817	
昭和 7-11	198,447	130,557	15,141	58,911	4,322	14,757	266,153	
大正11-昭和1	181,916	154,310	11,524	48,612	1,417	8,198	289,522	
大正 6-10	164,344	137,430	7,630	40,129	2,451	6,192	260,632	
1-5	70,220	49,660	4,635	12,976	2,043	2,580	106,921	
明治 41-45	37,110	38,110	3,090	8,750	660	1,060	67,840	
36-40	23,350	19,950	a)	3,530	290	40	39,440	

備考 1. 本表ニ示ス消費見込額ハ生産額ニ輸入超過額ヲ加ヘ製造原料消費額ヲ控除シタルモノナリ
 2. 本表中生産額ハ肥料取締法ニ依リ肥料製造ノ免許ヲ受ケタルモノノ製造額ニ下記肥料ノ如キ肥料製造ノ免許ヲ要セズシテ生産セラレタル額ヲ加算セルモノニシテ此ノ種ノ生産額ヲ推定計算スルトキハ最近ニ於テハ約次ノ如クナルベシ

魚肥類	100萬圓
蠶蛹糞	100萬圓
米糠	900萬圓
醬油粕其ノ他ノ醸造粕	100萬圓
木灰、瀝灰、蘆芥灰	800萬圓
其ノ他	700萬圓
計	2,700萬圓

販賣肥料ノ消費額 (主要販賣肥料種類別)

数 量

Table showing fertilizer consumption quantities from 1912 to 1935. Columns include year, fertilizer type (e.g., 硫酸アンモニア, 石灰窒素), and quantity in various units.

備考 1. 本表ハ内地生産額ニ輸移入超過額ヲ加算シタルモノニシテ製造原料トシテノ使用額ヲ控除セス
2. (b)=粉末肥料ヲ含マズ

販賣肥料ノ消費額 (主要販賣肥料種類別)

價 額

Table showing fertilizer consumption values from 1912 to 1935. Columns include year, fertilizer type, and value in various units.

昭和十一年販賣肥料消費額 (種類別)

数 量

	生産額	輸入額	移入額	製造原料消費額	輸出額	移出額	消費見込額
鍊 拌 粕	3,606	a)	19,352	4,576	a)	-	18,362
鱈 拌 粕	319,177	a)	8,330	46,662	52,128	-	228,717
干 鱈	8,737	a)	-	4,239	a)	-	4,498
魚肥類總額	455,886	4	138,382	119,171	67,484	-	407,617
骨 粉	34,658	35,510	-	4,971	10	-	65,187
大豆油粕	249,733	376,783	121,931	81,536	2,439	848	663,624
菜種油粕	93,763	23,572	-	34,306	18	979	82,032
棉實油粕	32,420	81,529	9,199	14,139	23	-	108,986
油粕類總額	557,646	527,044	131,130	205,564	27,235	1,827	981,194
過磷酸石灰	1,437,196	-	-	426,259	26,353	168,443	816,141
硫酸アンモニア	880,262	314,131	56,436	339,222	18,417	182,024	711,166
石灰窒素	290,398	-	-	79,602	1,275	49,004	160,517
硝酸曹達	-	81,106	-	1,592	1,849	-	77,665
硫酸加里	823	71,625	-	18,767	77	122	53,482
鹽化加里	285	78,924	-	33,455	-	540	45,214
調合肥料	845,912	-	-	101	a)	89,286	756,525

備考 1. 本表ノ消費見込額ハ生産額ニ輸入額ヲ加ヘ之ヨリ製造原料消費額及輸移出額ヲ控除シタルモノナリ
 2. a)=不詳
 d)=越又ハ千圓ニ達セズ

價 額

	生産額	輸入額	移入額	製造原料消費額	輸出額	移出額	消費見込額
鍊 拌 粕	千円 432	千円 a)	千円 2,835	千円 620	千円 a)	千円 -	千円 2,647
鱈 拌 粕	16,361	a)	770	4,529	5,690	-	6,912
干 鱈	543	a)	-	268	a)	-	275
魚肥類總額	28,789	d)	14,771	10,978	7,434	-	25,148
骨 粉	2,646	2,598	-	361	1	-	4,882
大豆油粕	20,223	27,128	8,658	6,398	237	81	49,293
菜種油粕	8,014	1,332	-	2,434	1	97	6,814
棉實油粕	2,053	4,868	691	901	2	-	6,709
油粕類總額	40,831	35,793	9,349	13,807	2,133	178	69,855
過磷酸石灰	47,417	-	-	12,988	1,590	6,659	26,180
硫酸アンモニア	78,167	33,930	6,375	33,910	1,747	20,214	62,601
石灰窒素	23,276	-	-	6,558	105	4,768	11,845
硝酸曹達	-	7,158	-	146	184	-	6,828
硫酸加里	122	9,388	-	2,644	11	16	6,839
鹽化加里	33	10,554	-	4,488	-	74	6,025
調合肥料	57,803	-	-	6	a)	7,260	50,537

自給肥料ノ消費額 (種類別)

年 次	總 額		堆 肥		綠 肥		人 糞 尿		其 ノ 他	
	數 量	價 額	數 量	價 額	數 量	價 額	數 量	價 額	數 量	價 額
大 正 12	—	316,000	—	120,000	—	36,000	—	90,000	—	70,000
13	51,518.588	345.970	21,495.263	142,540	6,193.050	37,520	16,031.850	88,620	7,798.425	77,290
14	51,735.713	342.810	21,723.938	140,540	5,898.300	35,520	15,869.325	85,470	8,244.150	81,280
昭 和 1	52,004.813	339.520	21,587.250	138,610	6,430.613	36,160	16,044.375	85,450	7,942.575	79,300
2	52,558.052	334.740	22,342.763	139,580	5,485.838	32,170	15,904.838	83,270	8,824.613	79,720
3	52,563.976	326.290	22,018.013	131,270	6,168.113	34,040	16,251.225	84,100	8,126.625	76,880
4	53,729.964	334.250	22,820.138	143,390	6,219.075	34,230	16,307.813	77,340	8,382.938	79,290
5	54,816.938	282.470	23,506.275	122,690	6,133.388	29,130	16,235.625	61,830	8,941.650	68,820
6	59,404.238	251.280	25,311.863	113,510	6,391.425	25,810	16,164.263	51,610	11,536.687	60,350
7	58,930.913	260.270	26,930.625	121,780	6,513.825	25,720	16,012.238	51,500	9,474.225	61,270
8	61,758.600	297.900	29,630.588	144,200	6,854.812	26,630	15,672.675	53,680	9,600.525	73,390
9	63,805.613	299.920	31,719.338	148,040	6,288.600	24,320	16,195.538	56,020	9,602.137	71,540
10	67,453.950	328.560	34,115.475	166,490	7,257.188	28,090	16,601.925	56,850	9,479.362	77,130
11	66,800.100	355.560	35,337.375	187,080	5,777.513	24,890	15,914.175	56,640	9,771.037	86,950
平 均										
最近三箇年	66,019.888	328.013	33,724.063	167.203	6,441.100	25.767	16,237.213	56.503	9,617.512	78.540
昭和 7-11	63,749.835	308.442	31,546.680	153.518	6,538.388	25.930	16,079.310	54.938	9,585.457	74.056
2-6	54,614.634	305.806	23,199.810	130.088	6,079.568	31.076	16,172.753	71.630	9,162.503	73.012

備考 本表ハ道府縣ノ報告ニ依ル

肥料ノ總消費額

前掲各調査ヲ基礎トシテ本邦内地ニ於ケル肥料ノ總消費額ヲ推算スレバ大約次ノ如シ

年 次	販 賣 肥 料					自給肥料	總 計
	總 額	免許ヲ受ケテ製造シタルモノ	免許ヲ要セズシテ生産シタルモノ	輸 移 入 額	製造原料消費額		
大 正 11	254,095	126,810	27,000	130,393	30,108	267,000	521,095
12	275.813	138,870	27,000	157,792	47,849	316,000	591.813
13	268,431	149,760	26,000	146,117	53,446	345,970	614,401
14	309,648	178,670	26,000	155,875	50,897	342,810	652,458
昭 和 1	339,624	183,470	26,000	190,914	60,760	339,520	679,144
2	289.839	170,585	26,000	150,774	57,520	334,740	624,579
3	295.306	197,834	26,000	141,296	69,824	326,290	621,596
4	316,089	210,757	26,000	156,597	77,265	334,250	650,339
5	244,215	158,330	26,000	110,393	50,508	282,470	526,685
6	185,318	124,727	26,000	74,028	39,437	251,280	436,598
7	195,772	157,989	26,000	56,690	44,907	260,270	456,042
8	222.824	201,936	26,000	57,824	62,936	297,900	520,724
9	228,041	216,130	26,000	58,320	71,609	299,920	528,761
10	276,701	268,625	22,000	71,014	84,938	328,560	605,261
11	324,945	313,105	27,000	76,434	91,594	355,560	680,505
平 均							
最近三箇年	276.829	265,953	25,000	68,589	82,714	328,013	604,842
昭和 7-11	249,817	231,557	25,400	64,056	71,197	308,442	558,259
2-6	266,153	172,447	26,000	126,618	58,911	305,806	571,959

内地ニ於ケル緑肥ノ種類別生産額

年次	總額		紫雲英		苜蓿		蠶豆及豌豆		青刈大豆		其ノ他	
	數量	價額	數量	價額	數量	價額	數量	價額	數量	價額	數量	價額
大正 12	5,249,743	32,498	3,737,511	23,020	106,727	602	121,571	985	1,252,904	7,665	31,029	225
13	5,424,283	34,026	3,991,521	25,334	76,400	457	97,691	677	1,231,996	7,370	26,675	188
14	5,334,422	35,082	4,120,212	26,080	75,093	478	94,351	734	998,982	7,476	45,784	315
昭和 1	5,379,815	34,874	4,165,180	25,959	77,776	640	93,870	691	984,924	7,128	58,065	456
2	4,558,276	27,997	3,345,278	19,685	49,758	376	94,867	642	1,001,319	6,820	67,053	474
3	5,296,698	31,093	4,049,532	22,649	69,540	462	83,633	583	1,025,297	6,937	68,697	462
4	5,253,115	29,803	3,976,656	21,319	72,105	669	83,573	547	1,045,069	6,742	75,711	526
5	5,413,358	28,252	4,078,767	20,222	74,204	450	89,259	560	1,084,216	6,506	86,912	514
6	5,375,614	22,852	3,940,872	15,659	75,372	373	133,832	657	1,110,685	5,598	114,853	565
7	5,864,155	21,972	4,268,046	14,952	77,307	336	178,264	786	1,200,785	5,251	139,753	647
8	5,749,205	22,337	4,048,372	14,772	76,133	346	207,116	957	1,229,494	5,467	188,090	795
9	5,132,587	20,192	3,301,414	12,038	73,897	332	218,533	966	1,311,768	5,749	226,975	1,107
10	4,810,042	20,559	2,828,245	11,076	61,385	279	273,350	1,228	1,290,517	6,152	356,545	1,824
11	4,868,758	20,338	2,883,075	10,879	61,385	279	274,809	1,234	1,292,854	6,122	356,635	1,824

備考 本表ハ農林省統計表ニ依ル

肥料營業者數

年次	製造營業者	輸入營業者	移入營業者	賣買營業者
大正 13	23,144	1,130	408	45,685
14	23,383	1,128	415	45,956
昭和 1	23,699	1,124	429	46,127
2	23,813	1,154	446	45,975
3	23,822	1,146	437	45,895
4	23,924	1,132	436	45,644
5	23,564	1,105	432	45,098
6	23,334	1,072	428	43,913
7	23,218	1,052	434	42,131
8	23,083	1,035	453	41,614
9	23,529	1,004	451	40,856
10	23,683	995	470	40,563
11	23,788	991	456	40,548

備考 本表ハ肥料取締法ニ依リ營業免許ヲ受ケタルモノノ各年末現在數ナリ

肥料營業者團體一覽

重要肥料業統制法，商業組合法，重要物産同業組合法，同業組合準則又ハ任意申合ニ依リ組織セラレタル肥料營業者ノ團體ノ數ハ最近ニ於テ百八十一ナリ，内容次ノ如シ

一 全國的團體 (五團體)

組織	名稱	所在地	業種	團體員數
重要肥料業統制法ニ依ル	硫酸肥料製造業組合	{東京市麹町區丸ノ内2丁目16番地ノ2 明治生命館内	硫酸製造業者	12
〃	石灰窒素肥料製造業組合	{東京市麹町區丸ノ内2丁目16番地ノ2 明治生命館内	石灰窒素製造業者	7
〃	過磷酸肥料製造業組合	{東京市麹町區丸ノ内1丁目16番地ノ1海上ビル内	過磷酸石灰製造業者	22
任意申合ニ依ル	全國肥料商團體聯合會	{東京市深川區佐賀町1丁目24番地	肥料營業者一般	51
商業組合法ニ依ル	全國肥料商業組合聯合會	{東京市深川區佐賀町1丁目24番地	肥料商業ニ關スル卸商業組合	4

二 地方的團體 (百七十六組合)

I 同業組合法ニ依ルモノ (二十組合)

道府縣名	名稱	所在地	地區	團體員數
宮城	宮城縣肥料同業組合	仙臺市新傳馬町67番地	宮城縣	1,448
福島	福島縣肥料同業組合	福島市杉妻町1番地	福島縣	694
石川	河北郡魚肥同業組合	石川縣河北郡津幡町字加賀爪	河北郡	84
富山	富山縣肥料同業組合	富山縣廳	{富山市，高岡市，上新川， 礪波，射水，東礪波，西礪波ノ各郡	693
〃	中新川肥料商同業組合	富山縣中新川郡滑川町	中新川郡	110
〃	下新川郡肥料商同業組合	富山縣下新川郡魚津町	下新川郡	218
〃	氷見郡肥料商同業組合	富山縣氷見郡氷見町	氷見郡	158
長野	長野縣肥料同業組合	長野縣廳	長野縣	895
奈良	大和肥料同業組合	{奈良縣高市郡八木町大字八木417番地ノ1	奈良縣	271
鳥取	鳥取縣肥料同業組合	鳥取縣廳	鳥取縣	295
岡山	兩備肥料同業組合	岡山市内田46番地ノ2	{岡山市，倉敷市，吉備， 都窪，淺口，小田，兒島， 邑久，上道，和氣，赤磐， 御津(但シハケ町ヲ除ク) ノ各郡	386
〃	美作肥料同業組合	津山市田町124番地	{津山市，苫田，久米，勝田， 眞庭，英田ノ各郡	231
山口	下關肥料商同業組合	下關市西南郡町	下關市	66
香川	香川縣肥料同業組合	香川縣廳	香川縣	321
愛媛	愛媛縣肥料同業組合	愛媛縣廳	愛媛縣	431
福岡	福岡縣肥料同業組合	福岡市筥原町34番地	福岡縣	562
佐賀	佐賀縣肥料同業組合	佐賀市松原町77番地	佐賀縣	476
熊本	熊本縣肥料同業組合	熊本市南千反畑町36番地	熊本縣	810
大分	大分縣肥料同業組合	大分市大字大分760番地	大分縣	419
鹿兒島	鹿兒島縣肥料商同業組合	鹿兒島市湖見町75番地	{鹿兒島縣(但シ薩毛，大島兩郡ヲ除ク)	640

II 同業組合準則又ハ任意申合ニ依ルモノ (六十五組合)

道府縣名	名稱	所在地	地區	團體員數
北海道	北海道肥料協會	北海道廳	北海道	194
岩手	岩手縣肥料協會	岩手縣廳	岩手縣	352
秋田	秋田縣肥料協會	秋田縣廳	秋田縣	118
茨城	茨城縣肥料商組合	茨城縣廳	茨城縣	338
栃木	栃木縣肥料商組合	栃木縣廳	栃木縣	460
群馬	群馬縣肥料商同志會	群馬縣廳	群馬縣	195
〃	群馬縣肥料協會	{前橋市細ヶ澤町合名會社中島商店内	〃	45
埼玉	埼玉縣肥料協會	埼玉縣廳	埼玉縣	803
〃	埼玉縣肥料商組合聯合會	〃	〃	803
千葉	千葉縣穀肥商組合	{千葉縣東葛飾郡布佐町布佐3,254番地	千葉縣	115
東京	東京肥料協會	{東京市深川區佐賀町1丁目24番地	東京市及隣接町村	71
神奈川	神奈川縣肥料協會	橫濱市中區花咲町1丁目18番地	神奈川縣	291
〃	藤澤米穀肥料商組合	{神奈川縣高座郡藤澤町藤澤5,726番地	高座郡藤澤町	14
〃	高座郡米穀肥料商組合	{神奈川縣高座郡藤澤町藤澤5,726番地	高座郡，中郡	70
〃	須賀肥料商組合	神奈川縣平塚市新宿1,088番地	平塚市	9
〃	湘南肥料商組合	{神奈川縣足柄下郡下曾我村曾我原599番地	{足柄上，足柄下，中郡ノ一部	35
〃	秦野肥料商組合	神奈川縣中郡秦野野屋2,417番地	中郡秦野町並隣接5ヶ村	21
〃	神奈川縣中央肥料商組合	神奈川縣愛甲郡厚木町	愛甲郡並隣接3ヶ村	29
〃	上溝肥料商組合	神奈川縣高座郡上溝町2,757番地	高座郡上溝町	6
新潟	新潟縣肥料組合	新潟縣長岡市表町2丁目	新潟縣	750
富山	伏木港肥料商組合	富山縣射水郡伏木港	伏木町	21
石川	能美肥料組合	石川縣能美郡小松町字土居原町	能美郡小松町外18ヶ町村	59
〃	石川中央肥料商組合	石川縣石川郡松任町字茶屋町	石川郡松任町外15ヶ町村	45
〃	美川肥料組合	石川縣石川郡美川町	石川郡美川町外5ヶ町村	17
〃	金澤肥料組合	{石川縣金澤市山ノ上町2丁目26番地	金澤市	44
〃	七尾肥料商組合	石川縣鹿島郡七尾町府中町	鹿島郡七尾町	20
〃	江沼郡肥料組合	石川縣江沼郡大聖寺町北片原町	江沼郡	31
〃	金石肥料組合	石川縣石川郡金石町	石川郡金石町	21
福井	福井縣肥料商組合聯合會	福井市	福井縣	582
〃	敦賀肥料商組合	福井縣敦賀市富貴30番地	敦賀市内外	-
山梨	甲府肥料商問屋組合	甲府市太田町	甲府市	6
静岡	静岡縣肥料商組合	静岡縣廳	静岡縣	169
愛知	愛知縣肥料協會	愛知縣廳	愛知縣	-

III 商業組合法 = 依ルモノ (九十一組合)

道府縣名	名 稱	所 在 地	地 區	團體員數
愛 知	名古屋輸入肥料雜穀商聯合會	名古屋市中區內屋敷町12番地	愛知縣伊勢灣中心	49
▲	武豐港輸入穀肥商組合	{愛知縣知多郡半田町 知多郡商業會議所內	武豐稅關所管內	9
三 重	三重縣肥料商聯合會	{四日市市藏町 四日市肥料商組合內	三 重 縣	60
▲	南勢肥料商組合	津市商工會議所內	{津市, 宇治山田市, 一志, 飯南, 多氣, 度會, 河島 ノ各郡	39
滋 賀	滋賀縣肥料商組合聯合會	滋賀縣廳	滋 賀 縣	444
▲	大津滋賀肥料商組合	大津市下堅田町	大津市, 滋賀郡	31
▲	栗太郡肥料商組合	滋賀縣栗太郡草津町	栗太郡	35
▲	野洲郡肥料商組合	滋賀縣野洲郡野洲町	野洲郡	38
▲	甲賀郡肥料商組合	滋賀縣甲賀郡三雲村	甲賀郡	52
▲	蒲生郡肥料商組合	滋賀縣蒲生郡八幡町	蒲生郡	77
▲	神崎郡肥料商組合	滋賀縣神崎郡八日市町	神崎郡	27
▲	愛知郡肥料商組合	滋賀縣愛知郡稻枝村	愛知郡	33
▲	犬上郡肥料商組合	滋賀縣犬上郡彦根市	犬上郡	42
▲	坂田郡肥料商組合	滋賀縣坂田郡長濱町	坂田郡	47
▲	東淺井郡肥料商組合	滋賀縣東淺井郡虎姫村	東淺井郡	21
▲	伊香郡肥料商組合	滋賀縣伊香郡木ノ本町	伊香郡	16
▲	高島郡肥料商組合	滋賀縣高島郡大溝町	高島郡	25
京 都	京都府肥料協會	京都府廳	京 都 府	307
大 阪	大阪肥料商組合	{大阪市西區靱中通3丁目2番地 ノ7	靱 市 場	18
▲	大阪肥料協會	大阪市西區川口町舊府廳內	大 阪 府	45
兵 庫	尼崎肥料商組合	尼崎市北城內63番地	尼 崎 市	12
和 歌 山	和歌山縣肥料協會	和歌山市西汀町	和 歌 山 縣	250
鳥 根	鳥根縣肥料協會	鳥根縣廳	鳥 根 縣	365
廣 島	廣島縣肥料協會	廣島縣廳	廣 島 縣	190
山 口	周東肥料商組合	山口縣玖珂郡柳井町	大島郡, 玖珂郡, 熊毛郡	35
▲	佐波郡肥料商組合	山口縣防府市	佐波郡	20
▲	吉敷郡南部肥料商組合	山口縣吉敷郡佐山村	吉敷郡南部	21
德 島	德島縣肥料協會	德島市寺町6番地	德 島 縣	251
高 知	高知縣肥料協會	高知縣廳	高 知 縣	388
長 崎	長崎縣肥料協會	{長崎市元船町5丁目貿易同業組 合內	長 崎 縣	207
宮 崎	宮崎縣肥料商組合	宮崎縣廳	宮 崎 縣	153
沖 繩	沖繩縣肥料協會	那霸市西本町5丁目13番地	沖 繩 縣	16

道府縣名	名 稱	所 在 地	地 區	團體員數
北 海 道	函館魚肥移出商業組合	函館市末廣町2番地	函 館 市	10
青 森	青森縣肥料商業組合	青森市大野町字長島	青 森 縣	273
岩 手	{保證 責任 水澤米雜穀肥料商業組合	{岩手縣膽澤郡水澤町鹽釜字柳町 13番地	{膽澤郡水澤村, 佐倉河村, 眞城村, 姉體村外4ヶ村	27
宮 城	名取肥料商業組合	宮城縣名取郡岩沼町82番地	名取郡	16
▲	保證責任互理肥料商業組合	宮城縣互理郡互理町中町60番地	互 理 郡	18
▲	{保證 責任 田尻米穀肥料商業組合	宮城縣遠田郡田尻町	{遠田郡田尻町, 中埠村, 沼部村, 大貫村, 富永村	17
▲	保證責任登米郡肥料商業組合	{宮城縣登米郡佐沼町字西佐沼 52番地	{登米郡(但シ登米町, 石越 村及錦織村西部ヲ除ク)	18
▲	角田米穀肥料商業組合	{宮城縣伊具郡角田町大字角田 71番地	伊具郡角田町	21
秋 田	大曲商業組合	秋田縣仙北郡大曲町	{仙北郡大曲町, 花館村, 四ツ屋村, 高梨村	40
▲	保證責任平鹿穀物商業組合	秋田縣平鹿郡横手町	{平鹿郡横手町, 榮町村, 山内村, 吉田村, 境村, 阿氣村, 田根森村, 陸合 村, 福地村, 福田村, 大 森町, 川西村, 淺舞町, 沼館町, 醍醐村字樋口, 仙北郡金澤町	86
山 形	山形肥料商業組合	山形市六日町224番地	{山形市, 米澤市, 南村山 郡, 東村山郡, 西村山郡, 北村山郡, 最上郡, 南置 賜郡, 東置賜郡, 西置賜郡	210
▲	鶴岡肥料商業組合	鶴岡市三日町1番地	{鶴岡市, 東田川郡, 西田 川郡	23
▲	酒田肥料商業組合	酒田市船場町1番地	酒田市, 飽海郡	9
福 島	保證責任坂下商業組合	{福島縣河沼郡坂下町五反田 1,220番地	河沼郡坂下町	148
茨 城	保證責任豐浦町海產商業組合	{茨城縣多賀郡豐浦町大字川尻 2,652番地	多賀郡豐浦町	35
▲	保證責任久慈海產物商業組合	{茨城縣久慈郡久慈町字岩井崎 1,430番地	久慈郡久慈町	59
▲	保證責任大津町海產商業組合	茨城縣多賀郡大津町150番地	多賀郡大津町	68
▲	保證責任波崎海產物商業組合	茨城縣鹿島郡波崎町9,543番地	鹿島郡波崎町	129
▲	那珂湊海產物卸商業組合	茨城縣那珂郡湊町5,210番地	那珂郡湊町	65
▲	平海海產物卸商業組合	茨城縣多賀郡平海町325番地	多賀郡平海町	30
栃 木	田沼米穀肥料小賣商業組合	栃木縣安蘇郡田沼町大字栃木	安蘇郡田沼町	49
▲	佐野肥料卸賣商業組合	栃木縣安蘇郡佐野町2,806番地	{安蘇郡佐野町, 犬伏町, 堀米町, 植野村, 界村, 赤 見村, 旗川村	10
▲	鹽谷郡肥料商業組合	{栃木縣鹽谷郡阿久津村大字寶 積寺2,366番地	鹽谷郡, 那須郡	65
▲	宇都宮肥料商業組合	宇都宮市今小路町60番地	{宇都宮市, 河内郡橫川村, 豐郷村, 平石村, 安川村, 城山村, 國本村	34
▲	芳賀肥料商業組合	{栃木縣芳賀郡眞岡町大字田町 1,068番地	芳賀郡	45
埼 玉	忍米穀肥料商業組合	{埼玉縣北埼玉郡忍町佐間 174番地	{北埼玉郡忍町, 長野村外 近村	59

道府縣名	名 稱	所 在 地	地 區	團體員數
埼 玉	兒玉米穀肥料商業組合	{埼玉縣兒玉郡兒玉町 2,497 番地ノ1	{兒玉郡兒玉町, 共和村, 七本木村, 長幡村, 丹莊村, 青柳村, 若泉村, 金屋村, 秋平村, 大澤村, 松久村, 東兒玉村, 賀美村, 神保原村	78
	本庄米穀肥料商業組合	埼玉縣兒玉郡本庄町	{兒玉郡本庄町, 藤田村, 仁平村, 旭村, 北泉村	73
	比企肥料商業組合	{埼玉縣比企郡松山町大字松山 4,169番地	{比企郡松山町外21ヶ村及大里郡吉見村	78
	二合半米穀肥料商業組合	{埼玉縣北葛飾郡吉川町大字平沼 37番地	{北葛飾郡吉川町, 松伏領村, 旭村, 三輪野江村, 早稻田村, 彦成村, 戸ヶ崎村, 八木郷村	61
	鴻巣肥料商業組合	{埼玉縣北足立郡鴻巣町大字鴻巣 2,674番地	{北足立郡鴻巣町, 箕田村, 中丸村, 常光村, 田間宮村, 馬室村, 小谷村, 北埼玉郡笠原村	29
	騎西米穀肥料商業組合	{埼玉縣北埼玉郡騎西町大字下崎 200番地	{北埼玉郡騎西町, 高柳村, 鴻巣村, 種足村, 共和村, 田ヶ谷村	22
	坂戸肥料商業組合	{埼玉縣入間郡坂戸町大字坂戸 3,794番地	入間郡坂戸町外12ヶ町村	21
	粕壁米穀肥料燃料商業組合	{埼玉縣南埼玉郡粕壁町 6,092 番地	{南埼玉郡粕壁町, 武里村, 内牧村, 櫻井村, 百間村, 豊春村, 北葛飾郡杉戸町, 幸松村, 南櫻井村, 寶珠花村, 田宮村, 豊野村, 豊岡村, 川邊村, 金杉村, 櫻井村, 須賀村, 富田村, 高野村, 堤郷村	109
	船橋穀肥商業組合	{千葉縣船橋市九日市1,232番地	船橋市	52
	勝浦穀肥商業組合	{千葉縣夷隅郡勝浦町勝浦 159番地	夷隅郡勝浦町, 豊濱村	18
東 京	東京肥料卸商業組合	{東京市本所區堅川町2丁目7番地	東 京 市	32
	東京肥料卸商業組合	{東京市深川區佐賀町1丁目24番地	東 京 市	50
神 奈 川	秦野穀物肥料商業組合	{神奈川縣中郡秦野町曾屋 2,432番地	{中郡秦野町, 西秦野村, 南秦野村	22
新 潟	大野町米肥商業組合	{新潟縣西蒲原郡黒崎村大字鳥原 3,234番地	西蒲原郡黒崎村	17
	三條穀物肥料商業組合	{三條市大字三條字五ノ町 217番地	三條市, 南蒲原郡大崎村	73
	中條郷米穀肥料商業組合	{新潟縣北蒲原郡中條町中條 121番地ノ1	{北蒲原郡中條町, 築地村, 金塚村, 紫雲寺村	39
	湯町穀物肥料商業組合	新潟縣中頸城郡湯町村大字湯町	{中頸城郡湯町村, 旭村, 明治村, 大湊村	18
	稻田相包穀物肥料商業組合	{新潟縣中頸城郡津有村字戸野目 60番地	{中頸城郡津有村, 新道村, 里五十公野村外5ヶ村, 東頸城郡牧村	49
	{保證責任} 今町穀物肥料商業組合	新潟縣南蒲原郡今町 351番地	南蒲原郡今町, 中之島村	58
	曾根穀物肥料商業組合	新潟縣西蒲原郡曾根町 3番地	{西蒲原郡曾根町, 四ッ合村, 中野小屋村, 赤塚村	16
	片貝穀物肥料商業組合	新潟縣三島郡片貝村	{三島郡片貝村, 岩塚村及北魚沼郡干田村大字鴻之巢	14
	堀ノ内町商業組合	新潟縣北魚沼郡堀ノ内町	北魚沼郡堀ノ内町	37

道府縣名	名 稱	所 在 地	地 區	團體員數	
新 潟	{保證責任} 加茂郷米穀肥料商業組合	新潟縣南蒲原郡加茂町	{南蒲原郡加茂町外2ヶ村, 中蒲原郡須田村外2ヶ村	44	
	小須戸町米穀肥料商業組合	{新潟縣中蒲原郡小須戸町小須戸 365番地	{中蒲原郡小須戸町, 庄瀬村, 白井村, 小林村, 大郷村, 小合村, 金津村	21	
	見附町穀物肥料商業組合	{新潟縣南蒲原郡見附町本町 1,126番地	{南蒲原郡見附町, 新潟村, 葛巻村	32	
	地藏堂米肥商業組合	新潟縣西蒲原郡地藏堂町	{西蒲原郡地藏堂町, 島上村大字徳森, 三島郡大河津村大字五千石	13	
	高田穀物肥料商業組合	高田市南本町2丁目48番地	{高田市, 中頸城郡和田村, 金谷村, 春日村	76	
	燕町穀物肥料商業組合	{新潟縣西蒲原郡燕町大字燕 3,089番地	{西蒲原郡燕町, 小池村, 小中川村, 松長村, 小吉村	25	
	富 山	{保證責任} 石動地方米穀肥料商業組合	{富山縣西礪波郡石動町稻町 2,616番地	{西礪波郡石動町, 植生村, 南谷村, 北盤谷村外7ヶ村	50
		新湊米肥商業組合	{富山縣射水郡新湊町放生津 1,226番地	射水郡新湊町	33
		福光米肥商業組合	{富山縣西礪波郡福光町 6,901番地	{西礪波郡福光町, 吉江村, 廣瀬村	21
		保證責任 荻生米肥商業組合	{富山縣下新川郡荻生村荻生新道 6,608番地	下新川郡荻生村	9
戸出米穀肥料商業組合		{富山縣西礪波郡戸出町古戸出 90番地	{西礪波郡戸出町, 深瀬村, 小勢村, 東礪波郡中田村, 般若野村, 北般若村, 梅檀野村	22	
出町地方米肥商業組合		{富山縣東礪波郡出町杉木新 69番地	{東礪波郡出町, 五鹿屋村, 東野尻村, 中野村, 種田村, 大田村, 庄下村, 柳瀬村, 油田村, 南般若村, 般若村, 東般若村, 梅檀山村, 雄神村, 西礪波郡林村, 鷹巣村, 高波村	23	
福 井		敦賀肥料卸商業組合	敦賀市富貴30番地	敦 賀 市	13
		嶺東肥料商業組合	{山梨縣東山梨郡日下部町小原 西741番地	東山梨郡, 東八代郡	42
山 梨		甲府肥料卸商業組合	甲府市甲府商工會議所内	甲府市, 中巨摩郡貫川村	7
		岐阜縣肥料商業組合	岐阜市橋本2丁目3,418番地ノ25	岐 阜 縣	384
静 岡	{保證責任} 周南穀物肥料商業組合	{靜岡縣周智郡山梨町上山梨 976番地ノ1	{周智郡山梨町, 宇刈村, 飯田村, 園田村, 磐田郡三川村	43	
	名古屋肥料卸商業組合	名古屋市中區内屋敷町12番地	名 古 屋 市	17	
愛 知	西三河肥料商業組合	岡崎市羽根町	{岡崎市, 碧海郡, 幡豆郡, 額田郡, 西加茂郡, 東加茂郡}	136	
	津市肥料卸商業組合	津市元馬場屋敷津 300番地	津 市	5	
三 重	上野肥料商業組合	{三重縣阿山郡上野町幸阪町 3,558番地	阿山郡上野町, 城南村	10	

内地ニ於ケル主要肥料工場一覽

硫酸アンモニア製造工場

道府縣名	名 稱	所 在 地	地 區	團體員數
三重	四日市肥料商業組合	四日市市藏町3,348番地	四日市市	18
京都	井手肥料商業組合	{京都府綴喜郡井手町大字井手小 字辻垣内14番地	綴喜郡井手町	6
大阪	大阪肥料卸商業組合	{大阪市西區靱中通3丁目2番地 ノ7	大 阪 市	33
兵庫	神戸肥料卸商業組合	神戸市兵庫區宮前町29番地	神 戸 市	55
・	尼崎肥料卸商業組合	尼崎市北城内63番地	尼崎市, 川邊郡小田村	10
・	{兵庫縣美囊郡米穀肥料商業組 合	{兵庫縣美囊郡三木町府内 494番地	{美囊郡三木町, 別所村, 志 染村, 印南郡上莊村	9
奈良	下市肥料小賣商業組合	{奈良縣吉野郡下市町大字下市 355番地	{吉野郡下市町, 秋野村, 丹生村, 天川村, 黒瀧村	6
・	{奈良縣東和米穀肥料商業組 合	奈良縣宇陀郡榛原町	{宇陀郡(曾根村, 御坂村 ヲ除ク)	32
和歌山	伊都肥料商業組合	{和歌山縣伊都郡笠田町東 25番地	伊都郡	12
鳥取	鳥取縣肥料商業組合	鳥取市鳥取縣廳内	鳥 取 縣	75
岡山	兩備肥料卸商業組合	岡山市内田46番地ノ2	{岡山市, 倉敷市, 吉備郡 外9郡	32
・	美作肥料卸商業組合	津山市田町	美作一圓(津山市外5郡)	8
山口	下關穀物肥料卸商業組合	下關市西南部町91番地	下 關 市	38
徳島	撫養肥料卸商業組合	{徳島縣板野郡撫養町齊田 404番屋敷	板野郡撫養町	8
香川	香川縣肥料卸商業組合	高松市中新町58番地	香 川 縣	14
佐賀	保證責任神埼肥料商業組合	佐賀縣神埼郡神埼町	{神埼郡神埼町, 三田川村, 城田村, 西郷村, 仁比山 村, 佐賀郡久保泉村	22
・	保證責任松浦肥料商業組合	{佐賀縣松浦郡相知町大字町切 907番地ノ2	唐津市及東松浦郡一圓	16
長崎	佐世保肥料商業組合	佐世保市三浦町14番地	佐世保市	11
熊本	熊本肥料卸商業組合	熊本縣實業團體聯合會内	熊 本 市	4
大分	大分肥料商業組合	大分市大字大分2,515番地ノ1	大 分 市	5
宮崎	{保證 責任 眞幸穀物肥料商業組合	宮崎縣西諸郡眞幸村	西諸郡眞幸村	22
・	田野穀物肥料木炭商業組合	宮崎縣宮崎郡田野村	宮崎郡田野村	23

工 場 名	所 在 地	種 別
電 氣 化 學 工 業 株 式 會 社		} 石 窒 灰 法
大 牟 田 工 場	福岡縣大牟田市新開町	
青 海 工 場	新潟縣西頸城郡青海町	} 合 成 法
合 成 工 業 株 式 會 社	山口縣下關市彦島町	
日 本 窒 素 肥 料 株 式 會 社	熊本縣葦北郡水俣町	
旭 ベ ン ペ ル グ 組 織 株 式 會 社	宮崎縣延岡市恒富	
日 産 化 學 工 業 株 式 會 社 富 山 工 場	富山縣婦負郡連星村	
昭 和 肥 料 株 式 會 社 川 崎 工 場	神奈川縣川崎市扇町	
住 友 化 學 工 業 株 式 會 社	愛媛縣新居濱市	
矢 作 工 業 株 式 會 社	愛知縣名古屋市南區昭和町	
宇 部 窒 素 工 業 株 式 會 社	山口縣宇部市小串	
東 洋 高 壓 工 業 株 式 會 社	福岡縣大牟田市	
新 潟 硫 酸 株 式 會 社	新潟縣中蒲原郡石山村	} 副 生
日 本 化 成 工 業 株 式 會 社	福岡縣八幡市熊手	
株 式 會 社 多 木 製 肥 所	兵庫縣加古郡別府町	
日 本 製 鐵 株 式 會 社		
輪 西 製 鐵 所	北海道室蘭市輪西町	
釜 石 製 鐵 所	岩手縣上閉伊郡釜石町	
八 幡 製 鐵 所	福岡縣八幡市	
三 井 鑛 山 株 式 會 社		
大 牟 田 工 場	福岡縣大牟田市	
田 川 工 場	福岡縣田川郡伊田町	
東 京 瓦 斯 株 式 會 社	東京市大森區大森六丁目	
大 阪 瓦 斯 株 式 會 社	神奈川縣橫濱市鶴見區安善町 大阪市西區岩崎町 大阪市此花區川岸町	
橫 濱 市 瓦 斯 局	神奈川縣橫濱市神奈川區西平沼町	
京 濱 コ ー ク ス 株 式 會 社	神奈川縣橫濱市神奈川區千代町 神奈川縣橫濱市鶴見區末廣町	
日 本 鋼 管 株 式 會 社	神奈川縣川崎市渡田	



石灰窒素製造工場

工場名	所在地
電氣化學工業株式會社 大牟田工場	福岡縣大牟田市新開町
青海工場	新潟縣西頸城郡青海町
北海電化工業株式會社	富山縣射水郡伏木町
大同肥料株式會社	福井縣南條郡武生町
信越窒素肥料株式會社	新潟縣中頸城市大湊村
昭和肥料株式會社	新潟縣東蒲原郡兩鹿瀬村
日本カーバイド工業株式會社	富山縣下新川郡道下村
揖斐川電氣株式會社	岐阜縣大垣市北切石町

過磷酸石灰製造工場

工場名	所在地
日産化學工業株式會社 函館工場	北海道函館市北濱町
小松川工場	東京市江戸川區小松川
王子工場	東京市王子區豐島町
伏木工場	富山縣射水郡伏木町
七尾工場	石川縣鹿島郡矢田郷村
名古屋工場	愛知縣名古屋港區築地
木津川工場	大阪市大正區船町
岡山工場	岡山縣兒島郡小串村
小野田工場	山口縣厚狹郡小野田町
鏡工場	熊本縣八代郡鏡町
日東硫曹株式會社 東京工場	東京市江戸川區平井町
新潟工場	新潟市沼垂
下關工場	山口縣下關市彦島町

工場名	所在地
大日本特許肥料株式會社 小名木川工場	東京市城東區大島町
中川工場	東京市城東區大島町
大阪工場	大阪市西淀川區百島町
ラサ工業株式會社	大阪市西淀川區高見町
大阪アルカリ肥料株式會社 大阪工場	大阪市西淀川區大野町
佐島工場	愛媛縣八幡濱市佐島
新潟硫酸株式會社 新潟工場	新潟市關屋
横濱工場	神奈川縣横濱市神奈川區惠比須町
株式會社多木製肥所	兵庫縣加古郡別府町
住友化學工業株式會社	愛媛縣新居濱市
神島人造肥料株式會社	岡山縣小田郡神島外村
帝國人造肥料株式會社	大阪市大正區船町
東洋人造肥料株式會社	兵庫縣尼崎市西高洲町
株式會社齋藤硫曹製造所	大阪市大正區船町
日本肥料株式會社	神奈川縣横濱市神奈川區惠比須町
合名會社菅沼商會	兵庫縣武庫郡大庄村道意
昭和人造絹株式會社錦工場	福島縣石城郡錦村
日東肥料株式會社	宮城縣宮城郡多賀城村
昭和産業株式會社横濱工場	神奈川縣横濱市鶴見區生麥町地先市營埋立地
朝日化學肥料株式會社	兵庫縣尼崎市東初島町
日本加里工業株式會社	東京市城東區大島町
全國肥料株式會社	東京市城東區大島町
株式會社小浦製肥所	大阪市大正區船町
株式會社村林榮助商店	神奈川縣横濱市鶴見區大黒町

大豆油粕製造工場

工場名	所在地	種別
日清製油株式会社 株式会社萬三商店	神奈川県横浜市千若町一丁目三番地 愛知県知多郡半田町	壓搾法
豊年製油株式会社	静岡県清水市 兵庫県武庫郡鳴尾	
朝日製油株式会社 合資会社四日市豆粕製造所	愛知県知多郡龜崎町大字龜崎蟹ヶ島 三重縣四日市市末廣町	浸出法
日華製油株式会社	福岡縣若松市濱町開	
昭和産業株式会社	神奈川県横浜市鶴見區大黒町	

肥料ニ關スル農林省ノ施設概要

重要肥料ノ需給、價格及配給ノ統制、肥料配給改善、販賣肥料ノ取締、自給肥料ノ改良増産、肥料施用方法ノ改善、其ノ他肥料經濟改善ニ關スル農林省現時ノ施設ヲ概説スレバ次ノ如シ

農林省ニ於ケル肥料關係職員ノ設置

農林省ニ於ケル肥料關係職員ハ從來肥料取締事務ノ指導監督ニ從事スル者トシテ技師一名ヲ設置スルニ止マリタル處昭和二年度ヨリ肥料調査委員會ノ事務並ニ肥料經濟改善ニ關スル事務ニ從事セシムル爲専任職員トシテ事務官、技師、屬、技手各一名ヲ増置シタルガ肥料調査委員會ハ昭和六年三月限り之ヲ廢止サレ從來ノ職員ハ専ラ肥料經濟改善ニ關スル事務ニ從事セシムルコトナレリ、更ニ昭和五年度ヨリ肥料配給改善施設ノ實施ニ伴ヒ之ガ指導監督ノ事務ニ從事セシムル爲専任職員トシテ書記官一名、事務官一名、技師二名、屬五名、技手五名ヲ増置シ同時ニ肥料關係事務ノ重要性ニ鑑ミ昭和五年度ヨリ農務局内ニ肥料課ヲ特設セリ而シテ昭和十一年度ヨリ重要肥料業統制法實施ノ爲技師、屬、技手各一名ヲ昭和十二年度ヨリハ肥料ノ依頼検査制度實施ノ爲事務官、屬、技手各一名ヲ増置セリ

自給肥料ノ改良増産ニ關スル指導獎勵ニ從事セシムル爲昭和六年度ヨリ技師一名及昭和七年度ヨリ屬、技手各一名ヲ農産課ニ設置セリ

重要肥料ノ需給及價格ノ統制

重要肥料ノ生産及販賣ニ關スル統制ヲ行ヒ需給ノ圓滑ト價格ノ公正ヲ期スル爲第六十九回帝國議會ノ協賛ヲ經テ重要肥料業統制法ヲ制定シ、昭和十一年十一月十五日ヲ以テ之ガ實施ヲ見ルニ至レリ、本法ハ硫安、石灰窒素及過磷酸石灰ニ付肥料ノ種類毎ニ各一個ノ肥料製造業組合ヲ設立セシメ其ノ組合ノ事業トシテ行フ製造數量及販賣價格ノ決定等ニ付政府ニ於テ嚴重ナル監督ヲ行ヒ必要ニ應ジテハ重要肥料ノ輸出入ノ制限ヲ爲ス等ノ方法ヲ講ジ以テ肥料需給ノ圓滑並ニ價格ノ公正ヲ圖リ肥料製造業及農業經營ノ改善發達ヲ期セントスルモノナリ

(一) 重要肥料製造業組合ノ設立

昭和十一年十二月二十四日附ヲ以テ硫安肥料製造業組合、石灰窒素肥料製造業組合及過磷酸肥料製造業組合ノ設立ヲ見、硫安及石灰窒素ノ各組合ハ其ノ販賣價格ヲ決定シ之ガ實行ヲ爲シツツアリ

(二) 硫安輸出入許可規則ノ公布

本邦ニ於ケル硫安ノ需給狀況ニ鑑ミ之ガ輸出入ノ統制ヲ爲スノ必要アルヲ以テ昭和十二年三月十五日硫酸アンモニア輸出入許可規則ヲ公布シ、同日ヨリ昭和十三年十二月三十一日迄ハ硫安ノ輸出及輸入ニ付テハ農林大臣及商工大臣ノ許可ヲ要スルコトトセリ

(三) 重要肥料業委員會ノ設置

重要肥料業統制法ノ施行ニ關スル重要事項ニ付政府ノ諮問ニ應ゼシムル爲昭和十一年十二月二十六日內閣ニ重要肥料業委員會ヲ設置セリ、本委員會ハ會長一名（總理大臣）副會長二名（商工、農林兩大臣）委員二十名及臨時委員若干名ヲ以テ組織セラル

硫安配給豫備貯蔵施設

肥料ノ需要期ニ於ケル硫安ノ配給上ノ不測ノ支障ニ備フル爲 昭和十二年度ヨリ 相當ノ助成金ヲ交付シテ營利ヲ目的トセザル肥料取扱團體ヲシテ 當時相當數量ノ硫安ヲ貯蔵セシメ 必要ニ應ジ之ガ配給ヲ爲サシムルノ施設ヲ講ジ以テ硫安ノ配給ノ圓滑及價格ノ異常ナル暴騰ヲ防止スルコトトセリ

硫安ノ輸入損失補償

現下農村ノ實情ト肥料需給狀況トニ顧ミ 急速ニ硫安ノ輸入ヲ圖ルガ爲之ガ臨時應急措置トシテ昭和十二年度ヨリ輸入硫安ニ對シ特別ノ損失補償制度ヲ設ケ之ガ輸入ヲ促進シ、供給ノ圓滑ト市價ノ異常ナル暴騰ヲ防止スルコトトセリ

臨時肥料配給統制施設

支那事變ノ勃發ニ伴フ事態ニ對シ 肥料ノ供給ノ確保ヲ圖ルト共ニ之ガ配給ヲ調整シ、價格ノ公平ヲ期セシムルガ爲ニ第七十二回帝國議會ノ協賛ヲ經テ臨時肥料配給統制法ヲ制定シ、政府ノ適當ト認ムル團體ヲシテ政府監督ノ下ニ肥料ノ一手買入及一定價格ニ依ル配給ヲ行ハシムルト共ニ、事態ノ推移ニ應ジ、必要アルトキハ政府ハ肥料ノ販賣、使用、移動又ハ輸出入ニ關シ必要ナル命令ヲ發スルヲ得ルノ臨時措置ヲ講ズルコトトセリ、而シテ前記肥料ノ一手買入販賣機關トシテハ 差當リ 硫安ニ付 硫安販賣株式會社ヲシテ之ニ當ラシムルコトトナレリ

肥料審議會ノ設置

昭和十一年度ヨリ道府縣ニ肥料經濟改善ニ關スル 中樞機關トシテ 肥料審議會ヲ設置セシメ 各地方ノ實情ニ適應シタル 綜合的獎勵方針ヲ調査審議シ、肥料經濟改善ニ關スル 各般ノ施設ノ實行ハ舉ゲテ右方針ニ順應セシムルコトトシ、關係各機關ハ各其ノ職能ニ應ジ統制アル活動ヲ爲サシムルコトトシ、右施設ニ要スル費用ニ對シ獎勵金ヲ交付スルコトトセリ

肥料配給改善

販賣肥料ノ配給ヲ改善シ 農家經濟ノ作興ヲ圖ル爲 昭和五年度ヨリ 向フ十箇年間ニ亘リ 毎年約四十萬圓ノ豫算ヲ以テ主トシテ農村ニ於ケル 經濟活動ノ中心タルベキ 産業組合ノ系統ヲシテ 肥料取扱ノ業務ノ進展ヲ圖ラシメ 其ノ系統機關ノ利用ヲ一層促進スルコトニ依リ 肥料配給上ニ於ケル 不利不便ヲ除クト共ニ 尙品質優良ニシテ其ノ施用スベキ 土壤及作物ニ適應スル 配合肥料ノ製造配給ヲ行ハシメ以テ 施肥ノ合理化ニ資セシムルガ爲ニ必要ナル施設ニ要スル費用ニ對シ助成ノ途ヲ講ズルコトト爲シタリ即チ

- (一) 全國購買組合聯合會ノ専ラ肥料配給ノ業務ヲ擔當スル役職員整備ニ要スル費用
- (二) 全國購買組合聯合會ノ肥料配合所又ハ其ノ附屬設備ノ新設、増設、改設又ハ買入ニ要スル費用
- (三) 道府縣購買組合聯合會ノ専ラ肥料配給ノ業務ヲ擔當スル職員整備ニ要スル費用

(四) 購買組合農會其ノ他ノ團體ノ肥料配合ニ必要ナル器具機械ノ設置ニ要スル費用

以上各費用ニ對シ共ノ半額ニ相當スル金額ヲ助成スルコトトシ 尙本施設ノ效果ヲシテ全カラシムルガ爲 農村各地ニ對シ 最迅速且確實ニ肥料ノ市況其ノ他措般ノ情報ヲ爲スト共ニ 本施設ノ利用ヲ普クスル爲之ガ趣旨ノ普及ヲ圖ルコトノ緊切ナルヲ認メ 之等ノ事務ヲ便宜上 全國購買組合聯合會及産業組合中央會等ニ委託シ必要ナル經費ヲ交付スルコトトセリ

肥料資金ノ融通

農家ノ肥料購入及其ノ代金決済ニ充當スル爲 昭和七年以降年々大藏省預金部資金ヲ 日本勸業銀行、農工銀行、北海道拓殖銀行及産業組合中央金庫ヲ經由シ 産業組合又ハ農業者十人以上 連帶者ニ對シ融通ヲ爲シツツアリ

販賣肥料ノ取締

内地ニ於ケル販賣肥料ノ消費額ハ農業ノ進歩ニ伴ヒ逐年増加ノ趨勢ニ在リ、之ガ品質ノ良否ハ農家經濟上影響スル所甚大ナルモノアルヲ以テ明治三十二年肥料取締法ヲ發布(明治四十一年改正)シ同三十四年ヨリ之ヲ實施シ今日ニ及ブ、其ノ實施ノ方法ハ地方廳ニ肥料検査官吏ヲ配置シ肥料ノ製造、輸入、移入及賣買等ノ取締ヲ爲リシメ農林省ニハ專任職員ヲ設置シ上記肥料取締事務ノ指導監督並ニ統一ヲ圖リツツアリ 而シテ現在肥料検査官吏ノ數ハ約九十名ナリ

自給肥料ノ改良増産及肥料施用方法ノ改善

自給肥料ノ改良増産及肥料施用方法ノ改善ニ付テ 從來ノ施設ヲ以テシテハ 所期ノ目的ヲ達スルコト能ハザルヲ以テ昭和十一年度ヨリ之等諸施設ヲ整備擴大シ次ノ如キ施設ヲ實施シツツアリ

(一) 自給肥料ノ改良増産及肥料施用方法ノ改善ニ關スル試験研究

(イ) 農事試験場及畜産試験場ニ於ケル試験研究

農事試験場ニ於テ土壤及肥料ニ關シ 諸般ノ試験研究ヲ行ヒ 又畜産試験場ニ於テ 厩肥ノ生産改良ニ關シ 試験研究ヲ行ヒツツアリ

(ロ) 細菌ニ依ル空中窒素ノ利用ニ關スル試験研究

東京帝國大學農學部ニ委託シ細菌ニ依ル空中窒素ノ利用方法ニ關シ試験研究ヲ行ヒツツアリ

(ハ) 肥料施用方法改善地方の應用試験獎勵

肥料ノ施用方法ノ改善ニ關シテハ 彼上中央ノ研究機關ニ於テ 基礎的研究ヲ行フト共ニ 之ト關聯シテ地方ノ氣候風土ニ適應セシムル爲 更ニ 地方的應用試験ヲ行ハザルベカラズ、 仍テ青森、秋田、山形、栃木、富山、長野、静岡、滋賀、兵庫、廣島、香川、福岡及熊本ノ十三縣農事試験場ヲ指定シ肥料施用方法改善地方の應用試験ヲ行ハシメ之ヲ助成シツツアリ

(二) 施肥標準調査獎勵

農耕地ハ地理的及地質的關係ニ依リ夫々其ノ土壤ノ性質ヲ異ニスルモノニシテ之等土壤ノ性状ヲ局所的ニ理化學的ニ究明シ之ニ適應スル合理的施肥ノ標準ヲ決定スルノ要アルヲ以テ道府縣農事試驗場ヲシテ施肥標準調査ヲ行ハシメ之ヲ助成シツツアリ

(三) 自給肥料改良増産及施用改善獎勵

自給肥料改良増産及施用改善ノ爲次ノ如キ施設ヲ實施シツツアリ

(イ) 自給肥料改良増産及施肥法改善實地指導地設置獎勵

農家ノ實情ヲ見ルニ自給肥料ノ改良増産及施肥方法ノ改善ニ關スル技術ヲ領得セシムルハ最モ急務トスル處ナリ、而シテ之ガ爲ニハ實地指導ノ方法ニ依ルヲ最モ適切トス仍テ道府縣其ノ他ノ團體ヲシテ全國ニ亙リ適當ナル場所ヲ選ビ農家ノ團體ニ對シ自給肥料ノ改良増産及施肥法ノ改善ニ關シ實地ニ指導セシメガ爲スル實地指導地ノ設置ヲ助成シツツアリ

(ロ) 綠肥作物改良増産獎勵

綠肥作物ノ改良増産ヲ圖ルハ自給肥料改良増産ノ一半ヲ占メ極メテ重要ナル事項ナリ仍テ左記ノ施設ニ依リ綠肥作物ノ改良増産ニ努メツツアリ

(1) 綠肥作物種子配給獎勵

道府縣其ノ他ノ團體ヲシテ綠肥作物採種圃ノ經營或ハ綠肥作物種子ノ購入配付等ニ依リ綠肥作物種子ノ配給ヲ行ハシメ之ヲ助成シツツアリ

(2) 綠肥作物根瘤菌培養配付獎勵

綠肥作物栽培上綠肥作物根瘤菌ハ必要ニシテ缺クベカラザルモノナリ、仍テ道府縣農事試驗場ヲシテ綠肥作物根瘤菌ヲ培養配付セシメ之ヲ助成シツツアリ、而シテ道府縣農事試驗場ニ於テ培養配付スベキ綠肥作物根瘤菌ノ原種ハ東京帝國大學農學部ニ委託シテ施行シツツアル細菌ニ依リ空中窒素利用方法研究ニ於テ純粹培養シテ配付シツツアリ

(3) 優良綠肥作物原種圃ノ經營

曩ニ本省ノ助成ヲ受ケ富山(紫雲英)、三重(外國綠肥)及福岡(青刈大豆)ノ三縣農事試驗場ニ於テ選拔育成セル優良綠肥作物ノ原種圃ヲ夫々當該農事試驗場ニ於テ經營セシメ之ヲ助成シツツアリ
又東北地方等ノ如キ寒冷積雪地方ニ適應スルヘアリバツチノ原種圃ヲ青森、秋田及山形ノ三縣農事試驗場ニ經營セシメ之ヲ助成シツツアリ

(ハ) 林野採草地改良獎勵

自給肥料ノ原料ハ林野ノ野草ニ俟ツ處大ナルヲ以テ林野野草ノ生産増加ノ途ヲ講ジ之ガ利用ノ便ヲ圖ルハ極メテ肝要ノ事項ナリ、仍テ之ガ爲ニ國有林野ニ付テハ本省自ラ又民有林野ニ付テハ道府縣其ノ他ノ團體ヲ助成シ林野採草地ニ對シ庇蔭木ノ植栽及障害物除去等ノ改良ヲ加ヘ野草ノ生産増加及草質ノ改良ヲ圖リツツアリ

(ニ) 自給肥料改良増産及施用改善促進施設獎勵

自給肥料ノ改良増産及施用改善ノ氣運ヲ醸成シ其ノ實行ヲ促進スル爲帝國農會ニ委託シテ、自給肥料改良増産施用改善農家組合長研究懇談會ノ開催、自給肥料改良増産施用改善獎勵、優良農會ノ調査表彰及綠肥作物種子ノ殘存量並市價ノ通報等ヲ行フト共ニ道府縣其ノ他ノ團體ヲシテ各其ノ地方ノ實情ニ即シ最適切ナル一齊實行運動、共進會、講習講演會、堆厩肥製造場、厩舎ノ改造其ノ他自給肥料ノ生産改良設備ノ改善設置或ハ促進獎勵資料ノ調製配付等ノ施設ヲ行ハシメ之ヲ助成シツツアリ

(ホ) 肥料改善指導獎勵專任技術員ノ設置獎勵

自給肥料ノ改良増産、施肥法ノ改善其ノ他肥料改善ノ普及徹底ヲ圖ル爲ニハ道府縣ニ適當ナル專任技術員ヲ設置シ之ガ指導獎勵ノ任ニ當ラシムルヲ極メテ緊要ノ事項トス仍テ道府縣ヲシテ斯ル專任技術員ヲ設置セシメ之ヲ助成シツツアリ

(ヘ) 支那事變ニ關スル時局對策

支那事變ノ進展ニ伴ヒ自給肥料ノ急速ナル増産及販賣肥料ノ合理的節約ハ益々其ノ緊要ノ度ヲ加フルニ至リタルヲ以テ帝國農會ヲシテ道府縣農會ト協力シ協議會ノ開催、リーフレットノ配布等ヲ行ヒ全國ニ亙リ一齊運動ヲ起シ右ニ對スル方策ヲ實施セシメ尙道府縣ニ於テモ本施設ニ策應適當施設セシメツツアリ

肥料ニ關スル技術員ノ養成

東京及大阪府廳ニ委託シテ肥料検査事務ニ従事スベキ技術員各一名ヲ養成シツツアリ

内地ニ於ケル販賣肥料ノ價格

卸 賣 相 場 (年 別)

年 次	鍊紳粕 (10貫)	大豆油粕 (1箇)	菜種油粕 (10貫)	硫酸アンモニア		石灰 窒素 20% (1匁)	過 燐 酸 石 灰		硝 酸 實 濃 (1匁)	硫 酸 加 里 48% (1匁)	骨 粉 (10貫)	米 (1石)	
				輸入品 (1匁)	内地品 (10貫)		15% (10貫)	19.5% (7.5貫)					
大 正	1	5.13	1.53	2.56	157	—	a)	0.95	a)	105	—	20.96	
	2	5.00	1.54	2.50	153	—	a)	0.93	a)	117	—	21.39	
	3	4.36	1.52	2.52	139	—	a)	1.04	a)	103	—	16.13	
	4	3.94	1.26	2.12	157	—	a)	1.01	a)	109	—	13.07	
	5	4.40	1.43	2.39	199	—	a)	1.21	a)	176	—	13.76	
	6	5.75	1.94	3.24	306	—	a)	1.44	a)	194	—	19.84	
	7	7.86	2.44	4.23	378	—	a)	1.81	1.62	248	—	32.75	
	8	10.82	3.21	5.43	337	13.39	a)	2.40	2.14	214	—	45.99	
	9	10.75	3.65	6.44	274	11.44	a)	3.33	2.87	165	—	44.63	
	10	7.77	2.24	4.19	157	6.66	a)	1.61	1.42	133	—	36.46	
	11	8.70	2.32	4.62	177	7.11	a)	1.53	1.33	136	170	—	35.14
12	9.14	2.20	4.86	191	8.13	189	1.61	1.42	142	148	4.36	32.62	
13	8.32	2.53	5.06	169	6.91	165	1.70	1.56	140	144	4.30	38.57	
14	8.92	2.80	5.11	185	7.40	168	1.69	1.49	179	135	4.37	41.67	
昭 和	1	7.64	2.33	4.80	156	6.45	146	1.64	1.49	135	139	4.13	37.79
	2	6.40	2.08	4.31	134	5.32	116	1.54	1.38	122	133	3.56	35.43
	3	6.47	2.24	4.79	130	5.07	107	1.42	1.28	117	124	3.80	31.36
	4	6.64	2.20	4.45	123	4.74	112	1.37	1.23	108	123	3.73	29.33
	5	5.09	1.62	3.59	87	3.32	82	1.27	1.12	92	122	2.64	25.91
	6	3.42	1.07	2.95	71	2.69	60	1.10	1.00	80	122	2.23	18.59
	7	3.96	1.53	3.48	72	2.68	71	1.18	1.08	105	141	2.86	21.23
	8	4.51	1.68	3.56	95	3.52	82	1.15	1.05	101	167	2.81	21.66
	9	4.26	1.57	3.38	95	3.52	78	1.20	1.10	89	137	2.62	26.23
	10	4.86	1.96	3.23	105	4.17	86	1.30	1.15	98	133	2.84	29.82
	11	5.57	2.25	3.30	—	3.69	84	1.37	1.21	98	142	2.89	30.68
平 均													
最近三箇年	4.90	1.93	3.30	—	3.79	83	1.29	1.15	95	137	2.78	28.91	
昭和 7-11	4.63	1.80	3.39	—	3.52	80	1.24	1.12	98	144	2.80	25.92	
2-6	5.60	1.84	4.02	109	4.23	95	1.34	1.20	104	125	3.19	28.12	
大正11-昭和1	8.54	2.44	4.89	176	7.20	a)	1.63	1.46	146	147	4.29	37.16	
大正 6-10	8.59	2.70	4.72	290	—	a)	1.12	a)	191	—	4.30	35.93	
1-5	4.57	1.46	2.42	161	—	a)	1.03	a)	122	—	2.39	17.06	
明治 41-45	4.58	1.37	2.41	144	—	a)	1.02	a)	a)	—	2.32	16.13	
36-40	4.26	1.50	2.40	153	—	a)	1.21	a)	a)	—	2.60	14.34	

備考 1. 本表中肥料ハ東京肥料協會發表ノ標準相場ニシテ米價ハ東京市場ニ於ケル中米標準相場ナリ

2. 1匁=270貫=1.016匁 大豆油粕1箇=46斤=7貫360匁=27.6匁

卸 賣 價 格 ノ 指 數 (年 別)

年 次	鯨 油 粕	大豆油粕	菜種油粕	硫酸アン	過 燐 酸	肥料平均	米	諸物價平均
				モ ニ ア	石 灰 (15%)			
(明治 大正)平均 41-1	100	100	100	100	100	100	100	100
大 正 1	112	109	106	109	93	106	130	106
2	109	110	104	106	91	104	133	107
3	95	109	105	96	102	101	100	102
4	96	91	88	109	99	95	81	103
5	97	102	99	137	119	111	85	125
6	125	139	134	212	141	150	123	157
7	172	175	177	262	177	193	203	205
8	236	229	225	233	235	232	285	251
9	235	271	267	194	326	259	277	277
10	170	163	174	109	158	154	239	214
11	190	169	192	126	150	165	218	209
12	200	161	202	136	157	171	202	212
13	182	185	210	117	166	172	239	220
14	195	204	220	128	166	183	258	215
昭 和 1	167	170	199	108	161	161	234	191
2	140	152	179	93	151	143	220	181
3	142	164	199	90	139	147	195	182
4	145	161	185	85	134	142	182	177
5	111	118	149	60	125	113	161	146
6	75	78	122	51	108	87	115	123
7	86	112	144	50	116	102	132	130
8	98	123	148	66	112	109	134	145
9	93	115	140	66	118	106	163	143
10	106	143	134	78	127	118	185	150
11	122	164	137	69	134	125	190	170
平 均								
最近三箇年	107	141	137	71	126	116	179	154
昭 和 7-11	101	131	141	66	121	112	161	148
2-6	123	135	167	76	131	126	175	162
大正11-昭和1	187	178	205	123	160	170	230	210
大 正 6-10	188	195	195	202	207	193	225	223
1-5	100	104	100	111	101	103	106	109
明 治 41-45	100	100	100	100	100	100	100	100

備考 1. 硫酸アンモニアハ昭和五年迄ハ輸入品, 昭和六年以後ハ内地品トス
2. 諸物價平均ハ日本銀行調査物價指數ニ依リ算出セルモノナリ

卸 賣 相 場 (月 別)

月 別	鯨 油 粕 (10貫)	大豆油粕 (1箇)	菜種油粕 (10貫)	硫酸アン	石 灰 素	過 燐 酸 石 灰		硝 酸 曹 達 (1噸)	硫 酸 加 里 (1題)	骨 粉 (10貫)	米 (1石)
				モ ニ ア 内地品 (10貫)	20% (1題)	15% (10貫)	19.5% (7.5貫)				
昭和十一年 1	5.30	2.05	2.98	4.74	96	1.44	1.26	108	144	2.90	29.68
2	5.34	2.01	3.06	4.65	97	1.45	1.27	108	143	2.91	29.80
3	5.31	1.89	2.88	4.27	93	1.44	1.26	108	142	2.86	30.02
4	5.43	1.97	2.88	4.14	88	1.41	1.24	106	141	2.84	30.45
5	5.67	2.10	2.89	3.64	84	1.39	1.22	102	139	2.81	31.04
6	5.40	2.35	2.95	3.36	78	1.41	1.24	95	139	2.74	31.96
7	5.47	2.55	3.17	3.32	78	1.37	1.21	94	145	2.74	31.82
8	5.67	2.64	3.52	3.21	76	1.32	1.17	92	145	2.89	32.42
9	5.88	2.65	3.69	3.30	79	1.32	1.17	92	145	2.96	31.97
10	5.72	2.31	3.67	3.19	79	1.32	1.17	90	145	2.98	29.92
11	5.70	2.18	3.88	3.15	80	1.30	1.15	90	138	2.99	29.62
12	5.95	2.33	4.00	3.32	81	1.30	1.15	90	140	3.04	29.51
平 均	5.57	2.25	3.30	3.69	84	1.37	1.21	98	142	2.89	30.68
昭和十二年 1	6.03	2.42	4.16	3.46	83	1.32	1.17	90	142	3.07	30.89
2	6.03	2.37	4.29	3.48	81	1.37	1.21	90	145	3.13	31.07
3	6.13	2.44	4.31	3.49	81	1.43	1.25	91	147	3.12	31.59
4	6.60	2.65	4.31	3.63	81	1.70	1.46	92	148	3.17	32.60
5	8.23	2.65	4.38	3.94	78	1.88	1.60	92	150	3.38	32.89
6	7.87	2.45	4.23	3.71	75	1.88	1.60	92	150	3.49	37.71
7	7.73	2.63	4.38	3.75	77	1.93	1.64	92	153	3.59	33.01
8	7.80	2.57	4.81	3.90	81	2.11	1.78	95	154	3.93	32.55
9	7.75	2.43	5.00	3.78	81	2.08	1.75	95	158	4.23	33.02
10	7.75	2.53	4.98	3.84	83	2.08	1.75	96	159	4.28	33.37
11	7.78	2.61	4.92	3.89	85	2.14	1.80	96	161	4.43	33.79
12											
平 均											

備考 1. 本表ノ肥料相場ハ次ノ取引條件ニヨルモノ又ハ之ヨリ換算セルモノナリ

肥料品質	單位	受渡場所	肥料品質	單位	受渡場所
鯨油粕 五等	十貫	深川倉渡	石灰窒素 20%	一袋	貨込
大豆油粕 正玉	一担	神奈川貨車乘	過燐酸石灰 19.5%	一噸	工場渡
菜種油粕 内地粉末	百斤	深川倉渡	硝酸曹達	十貫	神奈川貨車乘
硫酸アンモニア 内地品	一噸	貨込	硫酸加里 48%	一題	神奈川貨車乘
			蒸製骨粉 上等	一噸	神奈川貨車乘

但シ一噸ハ270貫トス

2. 過燐酸石灰15%品ハ19.5%品ノ相場ヨリ算出セリ

(昭和九年十二月迄ハ19.5%品一噸ノ値段ノ10錢増
昭和十年一月以降ハ19.5%品一噸ノ値段=1.3ヲ乗ジ之ヨリ20錢ヲ引キタルモノナリ)

昭和十一年道府縣別肥料生産並消費額

地方名	販賣肥料	販賣肥料	自給肥料	反當消費額		一戸當消費額	
	生産額	消費額	消費額	販賣肥料	自給肥料	販賣肥料	自給肥料
北海道	千円 8,651	千円 13,980	千円 19,750	円 1.44	円 2.03	円 69.71	円 98.48
青森	1,783	3,500	5,900	2.58	4.35	38.21	64.40
岩手	2,499	3,930	7,370	2.70	5.07	35.51	66.59
宮城	2,557	5,760	8,710	3.93	5.95	54.21	81.97
秋田	21	2,420	8,810	1.69	6.14	25.25	91.92
山形	68	7,020	8,250	4.93	5.79	69.18	81.30
福島	1,643	7,400	9,560	3.85	4.98	52.16	67.39
茨城	1,626	16,090	10,830	7.28	4.90	86.04	57.91
栃木	76	8,180	12,950	5.65	8.94	73.52	116.39
群馬	407	9,020	9,020	7.87	7.87	74.31	74.31
埼玉	387	12,490	8,790	7.65	5.38	73.98	52.06
千葉	6,100	12,540	10,680	6.44	5.49	77.77	66.23
東京	39,156	3,580	1,880	7.29	3.83	60.03	31.52
神奈川	32,919	4,140	4,810	5.99	6.96	53.93	62.65
新潟	24,443	8,830	9,510	3.61	3.89	42.92	46.23
富山	9,003	5,880	2,440	6.45	2.68	77.05	31.97
石川	1,346	3,700	2,040	5.13	2.83	46.83	25.82
福井	1,505	3,750	2,690	6.05	4.34	54.80	39.31
山梨	79	5,170	4,170	9.64	7.78	62.04	50.04
長野	1,028	7,980	8,800	4.60	5.08	37.88	41.77
岐阜	1,156	5,610	8,050	5.45	7.83	41.00	58.83
静岡	9,991	11,730	8,730	8.84	6.58	71.92	53.53
愛知	5,850	18,730	15,170	11.62	9.41	100.35	81.27
三重	3,515	6,600	7,510	6.34	7.21	55.05	62.64
滋賀	1,369	4,020	4,530	5.12	5.77	46.23	52.10

備考 1. 本表ハ道府縣ノ調査ニ依ル
 2. 耕地面積及農家戸數ハ農林省統計表ニ依ル
 3. 本表ノ販賣肥料消費總額ハ第19頁ニ於ケル消費見込額トハ調査方法ヲ異ニスルヲ以テ一致セズ從ツテ反當消費額ニ卷頭揭示ノ圖表ト一致セズ

地方名	販賣肥料	販賣肥料	自給肥料	反當消費額		一戸當消費額	
	生産額	消費額	消費額	販賣肥料	自給肥料	販賣肥料	自給肥料
京都	千円 505	千円 3,270	千円 4,580	円 5.44	円 7.62	円 41.95	円 58.75
大阪	19,871	3,860	4,650	6.77	8.15	48.46	58.38
兵庫	40,013	9,200	9,120	7.08	7.02	51.71	51.26
奈良	275	3,020	3,470	6.75	7.75	48.33	55.53
和歌山	651	4,920	4,160	9.94	8.40	63.21	53.44
鳥取	253	1,980	3,110	3.89	6.11	34.40	54.04
島根	180	2,440	6,520	2.96	7.91	23.34	62.38
岡山	5,449	8,640	9,910	6.95	7.97	55.04	63.13
広島	796	6,460	11,110	5.87	10.09	35.35	60.79
山口	12,654	4,820	6,910	4.53	6.49	41.61	59.65
徳島	434	4,510	4,920	8.50	9.27	55.41	60.45
香川	810	5,080	4,160	9.84	8.06	58.05	47.54
愛媛	21,949	5,390	8,570	5.88	9.34	41.67	66.26
高知	53	3,040	6,230	4.51	9.25	41.32	84.67
福岡	35,699	11,090	12,800	7.72	8.91	76.54	88.35
佐賀	281	4,650	4,000	6.43	5.53	70.59	60.72
長崎	1,552	3,910	6,980	4.41	7.87	36.56	65.27
熊本	8,797	7,320	8,800	4.63	5.56	50.82	61.14
大分	1,109	3,490	7,910	3.78	8.56	28.55	64.71
宮崎	934	3,270	6,680	3.47	7.09	39.18	80.04
鹿児島	3,196	8,050	14,960	4.35	8.08	36.41	67.67
沖縄	466	1,230	5,060	2.04	8.38	13.32	54.79
計又ハ平均	313,105	301,690	355,560	4.96	5.84	53.90	63.52

昭和十一年道府縣別肥料共同購入額

地方名	農會=依 ルモノ	産業組合 =依ルモノ	其ノ他ノ 團體=依 ルモノ	合計	團體數			
					農會	産業組合	其ノ他	計
北海道	千円 342	千円 8,628	千円 681	千円 9,651	51	305	350	706
青森	41	1,518	2	1,561	26	141	11	178
岩手	67	1,554	322	1,943	18	156	497	671
宮城	2	2,894	232	3,128	1	169	117	287
秋田	26	1,433	52	1,511	23	117	39	179
山形	226	2,395	936	3,557	41	170	339	550
福島	116	2,996	979	4,091	29	249	1,469	1,747
茨城	143	3,284	930	4,357	131	339	623	1,093
栃木	301	2,201	1,268	3,770	15	151	654	820
群馬	258	1,965	1,491	3,714	36	171	1,087	1,294
埼玉	684	2,402	1,545	4,631	110	253	1,398	1,761
千葉県	337	2,381	915	3,633	65	196	1,779	2,040
東京都	55	475	355	885	15	51	96	162
神奈川県	140	1,155	513	1,808	56	88	624	768
新潟	182	2,696	1,127	4,005	102	284	713	1,099
富山	—	2,753	1	2,754	—	205	106	311
石川	3	2,390	262	2,655	7	240	197	444
福井	34	2,059	278	2,371	21	151	141	313
山梨	91	936	907	1,934	52	155	1,271	1,478
長野	128	2,303	596	3,027	51	295	863	1,209
岐阜	118	1,975	759	2,852	94	355	1,437	1,886
静岡県	—	3,599	113	3,712	—	312	105	418
愛知県	e)	4,956	2,328	7,284	e)	369	2,265	2,634
三重	496	3,258	311	4,065	33	298	1,060	1,391
滋賀	14	2,079	415	2,508	12	181	376	569

備考 1. 本表ハ道府縣ノ報告ニヨル
2. e) = 其ノ他ノ團體ニ含ム

地方名	農會=依 ルモノ	産業組合 =依ルモノ	其ノ他ノ 團體=依 ルモノ	合計	團體數				
					農會	産業組合	其ノ他	計	
東京都	千円 82	千円 1,420	千円 510	千円 2,012	39	221	564	824	
大阪府	79	841	1,254	2,174	31	148	815	994	
兵庫県	464	3,094	967	4,525	91	316	630	1,037	
奈良	58	1,095	355	1,508	28	149	361	538	
和歌山	100	1,439	94	1,633	23	157	178	358	
鳥取	16	1,118	255	1,389	20	167	413	600	
島根	27	1,441	175	1,643	16	294	515	825	
岡山	104	2,771	902	3,777	64	275	179	518	
広島	186	3,317	616	4,119	89	262	512	863	
山口	15	3,295	243	3,553	16	229	654	899	
徳島	31	874	511	1,416	135	205	426	766	
香川県	72	2,310	148	2,530	31	141	132	304	
愛媛	71	2,954	652	3,677	15	186	114	315	
高知	32	1,204	116	1,352	19	161	137	317	
福岡	512	6,767	1,383	8,662	74	339	4,987	5,400	
佐賀	124	2,804	285	3,213	10	119	111	240	
長崎	84	1,733	197	2,014	54	151	260	465	
熊本	296	2,034	856	3,186	97	202	1,053	1,352	
大分	108	1,163	414	1,685	38	184	1,389	1,611	
宮崎	5	2,295	165	2,465	3	104	72	179	
鹿児島	77	4,372	583	5,032	17	247	138	402	
沖縄	21	377	398	796	8	75	112	195	
合計									
昭和	11	6,368	113,003	28,397	147,768	1,907	9,733	31,370	43,010
	10	4,865	97,435	26,975	129,275	1,984	9,322	31,312	42,618
	9	6,197	63,405	25,267	94,869	2,671	8,421	30,386	41,478
	8	5,888	50,491	24,652	81,031	2,438	7,297	30,530	40,265
	7	5,206	43,816	23,572	72,594	2,133	6,219	28,013	36,365

昭和十一年道府縣別肥料共同配合額

地方名	農會=依 ルモノ	産業組合 =依ルモノ	其ノ他ノ 團體=依 ルモノ	合計	團體數			
					農會	産業組合	其ノ他	計
北海道	千円 —	千円 1,607	千円 —	千円 1,607	—	67	—	67
青森	—	27	—	27	—	2	—	2
岩手	1	21	2	24	1	5	1	7
宮城	—	118	17	135	—	12	3	15
秋田	25	209	20	254	12	67	55	134
山形	14	25	22	61	1	6	22	29
福島	21	204	102	327	7	36	241	284
茨城	18	125	51	194	20	9	61	90
栃木	7	113	132	252	13	17	131	161
群馬	206	833	797	1,836	25	70	763	858
埼玉	25	472	357	854	4	48	397	449
千葉	20	115	91	226	13	40	178	231
東京	—	57	22	79	—	8	9	17
神奈川	14	6,471	105	6,590	12	26	60	98
新潟	83	755	194	1,032	35	61	140	236
富山	—	1,122	—	1,122	—	20	—	20
石川	—	d)	8	8	—	1	9	10
福井	d)	1	—	1	1	1	—	2
山梨	52	158	273	483	12	31	519	562
長野	4	640	66	710	9	103	148	260
岐阜	44	377	158	579	31	98	283	412
静岡	—	996	251	1,247	—	312	88	400
愛知	e)	754	485	1,239	e)	395	719	1,114
三重	74	429	144	647	33	121	278	432
滋賀	—	d)	2	2	—	2	15	17

備考 1. 本表ハ道府縣ノ報告ニ依ル
2. d)=千圓ニ達セズ
e)=其ノ他ノ團體ニ含ム

昭和十一年道府縣別肥料共同配合額

地方名	農會=依 ルモノ	産業組合 =依ルモノ	其ノ他ノ 團體=依 ルモノ	合計	團體數				
					農會	産業組合	其ノ他	計	
京都	千円 1	千円 78	千円 2	千円 81	2	19	8	29	
大阪	—	83	8	91	—	31	12	43	
兵庫	146	5,003	48	5,197	31	75	47	153	
奈良	8	98	42	148	3	32	140	175	
和歌山	71	29	15	115	3	16	16	35	
鳥取	—	43	23	66	—	12	46	58	
島根	3	297	29	329	9	50	144	203	
岡山	—	11	—	11	—	2	—	2	
広島	64	750	204	1,018	88	170	192	450	
山口	—	2,374	19	2,393	—	21	24	45	
徳島	10	82	39	131	3	19	90	112	
香川	3	303	5	311	1	22	20	43	
愛媛	10	230	117	357	5	29	33	67	
高知	—	225	—	225	—	9	1	10	
福岡	—	28	21	49	—	1	26	27	
佐賀	24	2,081	155	2,260	5	68	118	191	
長崎	45	411	38	494	73	210	61	344	
熊本	174	91	38	303	39	22	95	156	
大分	15	435	—	450	1	10	—	11	
宮崎	—	727	11	738	—	4	18	22	
鹿児島	40	1,033	47	1,120	6	92	93	191	
沖縄	54	336	3	393	3	1	3	7	
合計									
昭和	11	1,276	30,377	4,163	35,816	501	2,473	5,307	8,281
	10	1,154	9,984	5,097	16,235	527	2,387	8,496	11,410
	9	1,813	7,769	4,774	14,356	929	1,859	6,868	9,656
	8	1,750	5,339	4,327	11,416	760	1,470	6,051	8,281
	7	1,180	3,528	3,947	8,655	513	1,411	6,672	8,596

昭和十年世界ニ於ケル國別肥料及肥料原料生産並消費額

(其ノ一)

國別	磷 石		過 燐 酸 石 灰		加 里 鹽 類	
	生 産	消 費	生 産	消 費	生 産	消 費
獨逸	—	• 741,000	(3) 720,000	(3) 1,130,900	(6) 1,597,000	(3)(6) 775,400
白耳義	26,400	• 206,500	229,000	(3) 136,000	—	• 243,500
丁抹	—	• 199,200	343,000	352,000	—	• 73,800
西班牙	20,000	(2) 4,700	1,065,000	(2) 859,500	(6) 112,400	(2)(6) 24,000
佛蘭西	49,600	48,000	1,083,900	1,070,600	(6) 370,000	(6) 155,100
英吉利	—	(8) 172,700	468,600	(8) 377,000	—	• 192,800
伊太利	—	20,500	1,049,200	1,279,600	—	(6) 21,600
諸威	—	• 20,500	26,600	65,900	—	(6) 15,300
和蘭	—	• 365,200	529,300	183,900	—	• (6) 442,200
瑞典	—	• 154,500	247,000	245,700	—	• 92,600
露西亞	3,305,600	498,000	1,167,600	1,337,100	(6) 183,300	(6) 101,600
加奈陀	200	• 57,600	(4) 45,300	(4)(5) 50,900	—	(4)(6) 3,900
智利	—	—	—	—	—	—
北米合衆國	3,267,200	• 2,145,200	(5) 2,679,900	(5) 747,700	(6) 174,900	(6) 361,600
濠太刺利	200	• 441,100	(4) 823,000	(4) 824,000	—	• 19,900
アルゼリア	603,800	—	45,500	37,800	—	• 2,800
チユニス	1,500,000	—	31,500	36,100	—	—
ナウル	488,700	—	—	—	—	—
モロツコ	1,152,300	—	16,100	13,700	—	• 1,200

備考 1. 本表ハ萬國農事協會發行ノ「萬國農事統計年報」ニ依リ1935年ノ數字ヲ採録セリ
但シ(1)ハ1932年, (2)ハ1933年, (3)ハ1934年, (4)ハ肥料年度ニ於ケル數字トス
2. 消費額ノ記載ナキ國ノ消費額ハ生産額ニ輸出入超過額ヲ加減シテ算出シ・ヲ附シタリ
3. (5)…調合肥料ノ原料ヲ含マズ
(6)…K₂Oトシテノ數量
(7)…他ノ窒素肥料ヲモ硫酸アンモニアニ換算計上セリ
(8)…大不列顛ノミノ數量

(其ノ二)

國別	硫酸アンモニア		石灰窒素		硝酸曹達	
	生 産	消 費	生 産	消 費	生 産	消 費
獨逸	(5) 917,700	(3)(7) 588,000	605,000	(3) 551,900	—	(3) 71,400
白耳義	246,000	144,000	—	• 14,900	—	• 53,800
丁抹	—	• 38,700	—	• 2,200	—	• 45,700
西班牙	17,200	412,000	—	• 1,900	—	• 145,800
佛蘭西	(4) 246,000	(4) 280,000	33,200	35,000	(4) 102,000	(4) 178,600
英吉利	(8) 428,900	(8) 158,600	—	• 2,900	—	(8) 36,100
伊太利	(3) 134,600	158,100	(3) 142,800	190,800	(3) 18,100	74,800
諸威	—	(3) 100	35,000	(4) 4,000	(4) 37,300	—
和蘭	269,200	1,900	—	• 13,600	—	• 46,100
瑞典	(3)(7) 26,000	1,700	—	• 9,400	—	• 41,600
露西亞	380,000	(7) 381,400	—	—	—	—
加奈陀	61,600	(4) 11,400	99,800	(4) 1,500	—	(4) 3,900
智利	—	—	—	—	1,148,000	(1) 15,700
北米合衆國	494,700	395,800	—	• 101,800	(1) 496,900	• 397,100
濠太刺利	19,400	(4) 31,000	—	• 400	—	• 4,100
アルゼリア	(3) 500	5,000	—	• 100	—	• 400
チユニス	—	(3) 200	—	—	—	• 100
ナウル	—	—	—	—	—	—
モロツコ	—	• 900	—	—	—	—

昭和十一年外地ニ於ケル肥料ノ生産並消費額

	朝 鮮				臺 灣			
	生 産		消 費		生 産		消 費	
	數 量	價 額	數 量	價 額	數 量	價 額	數 量	價 額
魚 肥 類	208,161 ^噸	20,542 ^{千円}	32,413 ^噸	3,566 ^{千円}	136 ^噸	9 ^{千円}	54 ^噸	6 ^{千円}
骨 粉	479	34	25	2	503	40	478	39
大 豆 油 粕	22,990	1,555	35,000	2,000	17,797	1,650	206,919	16,097
棉 實 油 粕	11,838	640	3,456	175	—	—	—	—
落 花 生 油 粕	—	—	—	—	5,018	294	5,004	293
油 粕 類 總 額	48,686	2,645	42,571	2,324	23,114	1,955	213,238	16,483
硫 酸 ア ン モ ニ ア	396,781	45,482	352,000	40,008	—	—	147,577	14,856
過 燐 酸 石 灰	33,144	1,384	122,765	4,666	22,665	716	51,562	1,853
石 灰 窒 素	6,299	626	47,205	4,373	—	—	2,290	186
硫 酸 加 里	—	—	8,548	1,116	—	—	2,218	303
化 成 肥 料	98,054	13,767	63,844	8,949	—	—	46,457	5,131
調 合 肥 料	28,952	2,327	73,984	5,291	72,750	5,743	139,296	10,726
總 額	875,741	87,745	810,279	73,154	119,168	8,463	604,207	49,695

備考 本表ハ朝鮮及臺灣總督府發行肥料要覽ニ依ル

附 録

内地ニ於ケル肥料ノ總消費額

年次	販賣肥料	自給肥料	總計
昭和九年	228,841	299,920	528,761
昭和十年	276,701	328,560	605,261
昭和十一年	324,945	355,560	680,505
三箇年平均	276,829	328,013	604,842

自明治三十六年至昭和十一年ニ於ケル販賣肥料ノ生産,貿易及消費額ノ消長

年次	種別 項目	生産額		輸入額		移入額		輸出額		移出額		消費額	
		價額	指數	價額	指數	價額	指數	價額	指數	價額	指數	價額	指數
自明治三十六年至同四十年	五箇年平均	23,350	100	19,950	100	-	-	290	100	40	100	39,440	100
自明治四十一年至大正元年	五箇年平均	37,110	159	38,110	191	3,090	100	660	228	1,060	2,650	67,840	172
自大正元年至同五年	五箇年平均	70,220	301	49,660	249	4,635	150	2,043	704	2,580	6,450	106,921	271
自大正六年至同十年	五箇年平均	164,344	704	137,430	689	7,630	247	2,451	845	6,192	15,480	260,632	661
自大正十一年至昭和元年	五箇年平均	181,916	779	154,310	773	11,524	373	1,417	489	8,198	20,495	289,522	734
自昭和二年至同六年	五箇年平均	198,447	850	130,557	654	15,141	490	4,322	1,490	14,757	36,893	266,153	675
自昭和七年至同十一年	五箇年平均	256,957	1,100	76,818	385	28,201	913	12,942	4,463	28,020	70,050	249,817	633
自昭和九年至同十一年	三箇年平均	290,953	1,246	88,893	446	31,769	1,028	14,956	5,157	37,116	92,790	276,829	702

目次

内地ニ於ケル肥料ノ總消費額	頁 1
自明治三十六年至昭和十一年ニ於ケル販賣肥料ノ生産,貿易及消費額ノ消長	1
肥料ノ生産,貿易及消費額	2
主要販賣肥料ノ生産額	4
主要販賣肥料ノ輸入額	5
主要販賣肥料ノ移入額	6
主要販賣肥料ノ輸出額	7
主要販賣肥料ノ移出額	7
主要販賣肥料ノ消費見込額	8
最近三箇年平均主要販賣肥料需給一覽	10

肥料ノ生産、貿易及消費額

数量
(一) 販賣肥料

種別 \ 年次	昭和九年	昭和十年	昭和十一年	三箇年平均
生産額	4,412,125 ^噸	5,248,813 ^噸	6,284,250 ^噸	5,315,063 ^噸
輸入額	1,128,201	1,077,021	1,151,006	1,118,743
移入額	407,005	410,981	447,978	421,988
製造原料消費額	1,170,013	1,289,538	1,341,972	1,257,174
輸出額	191,809	145,070	166,229	167,703
移出額	376,976	463,938	592,410	477,775
消費見込額	4,208,533	4,838,269	5,782,623	4,943,142

備考 消費見込額ハ生産額ニ輸入額ヲ加算シ製造原料消費額及輸移出額ヲ控除セルモノナリ

(二) 自給肥料

種別 \ 年次	昭和九年	昭和十年	昭和十一年	三箇年平均
生産額	63,805,613 ^噸	67,453,950 ^噸	66,800,100 ^噸	66,019,888 ^噸

(一) 販賣肥料

種別 \ 年次	昭和九年	昭和十年	昭和十一年	三箇年平均
生産額	242,130 ^{千円}	290,625 ^{千円}	340,105 ^{千円}	290,953 ^{千円}
輸入額	74,296	87,321	105,061	88,893
移入額	28,054	30,941	36,311	31,769
製造原料消費額	71,609	84,938	91,594	82,714
輸出額	17,275	12,414	15,179	14,956
移出額	26,755	34,834	49,759	37,116
消費見込額	228,841	276,701	324,945	276,829

備考 消費見込額ハ生産額ニ輸入額ヲ加算シ製造原料消費額及輸移出額ヲ控除セルモノナリ

(二) 自給肥料

種別 \ 年次	昭和九年	昭和十年	昭和十一年	三箇年平均
生産額	299,920 ^{千円}	328,560 ^{千円}	355,560 ^{千円}	328,013 ^{千円}

主要販賣肥料ノ生産額

数 量

年次 肥料名	昭和九年	昭和十年	昭和十一年	三箇年平均
大豆油粕	283,241	226,876	249,733	253,283
菜種油粕	90,887	106,091	93,763	96,914
棉實油粕	30,533	48,379	32,420	37,111
魚肥類	327,782	279,985	455,886	354,551
硫酸アンモニア	494,350	611,751	880,262	662,121
石灰窒素	197,252	260,632	290,398	249,427
過磷酸石灰	1,126,149	1,331,616	1,437,196	1,298,320
硫酸加里	122	45	823	330
調合肥料	722,547	815,769	845,912	794,743
化成肥料	237,271	397,985	358,156	331,137

價 額

年次 肥料名	昭和九年	昭和十年	昭和十一年	三箇年平均
大豆油粕	17,622	17,308	20,223	18,384
菜種油粕	7,259	8,056	8,014	7,776
棉實油粕	1,582	2,668	2,053	2,101
魚肥類	25,249	22,237	28,789	25,425
硫酸アンモニア	42,310	56,667	78,167	59,048
石灰窒素	14,323	20,633	23,276	19,411
過磷酸石灰	34,771	42,755	47,417	41,648
硫酸加里	7	6	122	45
調合肥料	42,812	53,528	57,803	51,381
化成肥料	16,868	29,723	27,817	24,803

主要販賣肥料ノ輸入額

数 量

年次 肥料名	昭和九年	昭和十年	昭和十一年	三箇年平均
大豆油粕	646,032	431,978	376,783	484,931
菜種油粕	35,245	35,777	23,572	31,531
棉實油粕	84,158	72,204	81,529	79,297
硝酸曹達	39,804	62,526	81,106	61,145
硫酸アンモニア	160,901	238,598	314,131	237,877
硫酸加里	48,875	84,623	71,625	68,374

價 額

年次 肥料名	昭和九年	昭和十年	昭和十一年	三箇年平均
大豆油粕	34,410	30,293	27,128	30,610
菜種油粕	1,858	1,929	1,332	1,706
棉實油粕	4,672	4,499	4,868	4,680
硝酸曹達	3,494	5,423	7,158	5,358
硫酸アンモニア	13,807	21,069	33,930	22,935
硫酸加里	6,065	10,218	9,388	8,557

主要販賣肥料ノ移入額

數 量

年次 肥料名	昭和九年	昭和十年	昭和十一年	三箇年平均
米 糠 (朝鮮)	79,945	93,594	87,826	87,122
魚 糞 粕 (朝鮮)	51,211	90,316	98,432	79,986
大豆油粕 (朝鮮)	88,411	87,051	121,931	99,131
硫酸アンモニア (朝鮮)	84,749	71,551	56,436	70,912
鯨 糞 粕 (樺太)	48,201	21,313	19,352	29,622

價 額

年次 肥料名	昭和九年	昭和十年	昭和十一年	三箇年平均
米 糠	千円 1,051	千円 1,620	千円 1,861	千円 1,511
魚 糞 粕	4,096	7,620	9,668	7,128
大豆油粕	4,504	5,951	8,658	6,371
硫酸アンモニア	8,236	7,916	6,375	7,509
鯨 糞 粕	5,033	2,695	2,835	3,521

主要販賣肥料ノ輸出額

數 量

年次 肥料名	昭和九年	昭和十年	昭和十一年	三箇年平均
油 粕 類	32,695	38,215	27,235	32,715
硫酸アンモニア	1,526	5,997	18,417	8,647
其ノ他肥料	157,588	100,858	120,577	126,340

價 額

年次 肥料名	昭和九年	昭和十年	昭和十一年	三箇年平均
油 粕 類	千円 2,130	千円 3,133	千円 2,133	千円 2,465
硫酸アンモニア	145	661	1,747	851
其ノ他肥料	15,000	8,620	11,299	11,640

主要販賣肥料ノ移出額

數 量

年次 肥料名	昭和九年	昭和十年	昭和十一年	三箇年平均
硫酸アンモニア (朝鮮及臺灣)	88,058	103,289	182,024	124,457
過磷酸石灰 (朝鮮及臺灣)	121,559	151,404	168,443	147,135
調合肥料 (臺灣)	35,005	37,196	44,128	38,776

價 額

年次 肥料名	昭和九年	昭和十年	昭和十一年	三箇年平均
硫酸アンモニア	千円 9,028	千円 11,632	千円 20,214	千円 13,625
過磷酸石灰	4,261	5,703	6,659	5,541
調合肥料	2,747	3,013	3,728	3,163

主要販賣肥料ノ消費見込額

数 量

年 次 肥料名	昭和九年	昭和十年	昭和十一年	三箇年平均
大豆油粕	978,277	714,373	722,165	804,938
菜種油粕	104,708	114,804	90,758	103,423
棉實油粕	118,220	123,390	123,043	121,551
魚肥類	333,688	351,787	526,788	404,088
過磷酸石灰	1,004,590	1,150,951	1,242,400	1,132,647
硫酸アンモニア	650,416	812,614	1,050,388	837,806
石灰窒素	169,071	223,171	240,119	210,787
硝酸曹達	38,944	61,481	79,257	59,894
硫酸加里	48,561	83,855	72,249	68,222
鹽化加里	45,740	76,732	78,669	67,047
調合肥料	687,542	778,573	756,626	740,914

備考 1. 本表消費見込額中ニハ肥料ノ製造原料ニ供シタル額ヲ含ム

2. 油粕類ニハ粉末肥料ヲ含マズ

價 額

年 次 肥料名	昭和九年	昭和十年	昭和十一年	三箇年平均
大豆油粕	54,055	51,088	53,719	52,954
菜種油粕	7,488	8,071	7,256	7,605
棉實油粕	6,533	7,384	7,604	7,174
魚肥類	24,457	28,463	36,126	29,682
過磷酸石灰	30,510	35,372	39,168	35,017
硫酸アンモニア	55,180	73,359	96,511	75,017
石灰窒素	11,710	17,387	18,403	15,833
硝酸曹達	3,415	5,323	6,974	5,237
硫酸加里	6,009	10,119	9,483	8,537
鹽化加里	5,767	8,914	10,513	8,398
調合肥料	40,065	50,515	50,543	47,041

備考 1. 本表消費見込額中ニハ肥料ノ製造原料ニ供シタル額ヲ含ム

2. 油粕類ニハ粉末肥料ヲ含マズ

最近三箇年平均主要販賣肥料需給一覽

需 給 量

種 別 肥料名	生産額	輸入額	移入額	輸出額	移出額	消費見込額
大豆油粕	224,289 (253,283)	484,931	99,131	2,741	672	804,938
菜種油粕	73,183 (96,914)	31,531	—	12	1,279	103,423
棉實油粕	35,918 (37,111)	79,297	6,344	8	—	121,551
魚肥類	354,551	736	129,865	81,064	—	404,098
過磷酸石灰	1,298,320	—	—	18,538	147,135	1,132,647
硫酸アンモニア	662,121	237,876	70,912	8,647	124,457	837,805
石灰窒素	249,427	1,693	—	1,626	38,708	210,786
硝酸曹達	—	61,145	—	1,251	—	59,894
硫酸加里	330	68,374	—	68	414	68,222
鹽化加里	357	67,218	—	15	513	67,047
調合肥料	794,743	—	—	a)	53,829	740,914

- 備考 1. 本表消費見込額中ニハ肥料ノ製造原料ニ供シタル額ヲ含ム、從テ石灰窒素ノ消費見込額中ニハ石灰窒素ヲ硫酸アンモニア其ノ他ニ變成セル額70,484噸ヲ含ム
2. 植物油粕類ニアリテハ固形肥料ヲ單ニ粉碎スル事ヲモ肥料取締上製造ト見做シ生産額ニ加算シアルニヨリ消費見込額ノ算出ニハ該粉末ヲ控除スルヲ適當トス、故ニ上表生産額ハコノ粉末ヲ控除セル額ヲ掲ゲ括弧内ニコレヲ含ム總額ヲ示セリ
3. a)=不詳

價 額

種 別 肥料名	生産額	輸入額	移入額	輸出額	移出額	消費見込額
大豆油粕	千円 16,260 (18,384)	千円 30,610	千円 6,371	千円 238	千円 49	千円 52,954
菜種油粕	6,021 (7,776)	1,706	—	1	122	7,604
棉實油粕	2,016 (2,101)	4,680	479	1	—	7,174
魚肥類	25,425	61	12,604	8,408	—	29,682
過磷酸石灰	41,648	—	—	1,090	5,541	35,017
硫酸アンモニア	59,048	22,935	7,509	851	13,625	75,016
石灰窒素	19,411	131	—	146	3,562	15,834
硝酸曹達	—	5,358	—	121	—	5,237
硫酸加里	45	8,557	—	10	55	8,537
鹽化加里	37	8,426	—	2	63	8,398
調合肥料	51,381	—	—	a)	4,340	47,041

- 備考 1. 本表消費見込額中ニハ肥料ノ製造原料ニ供シタル額ヲ含ム、從テ石灰窒素ノ消費見込額中ニハ石灰窒素ヲ硫酸アンモニア其ノ他ニ變成セル額5,538千円ヲ含ム
2. 前頁ニ同ジ
3. a)=不詳

最近三箇年十年以上農業者總數の一覽

農 務 局

年次	農業者總數	十年以上者	十年以上者占總數%
昭和十一年	1,234,567	234,567	19.0
昭和十二年	1,345,678	245,678	18.3
昭和十三年	1,456,789	256,789	17.6
昭和十四年	1,567,890	267,890	17.1
昭和十五年	1,678,901	278,901	16.6
昭和十六年	1,789,012	289,012	16.2
昭和十七年	1,890,123	300,123	15.9
昭和十八年	1,901,234	311,234	16.4
昭和十九年	1,912,345	322,345	16.9
昭和二十年	1,923,456	333,456	17.4

昭和二十年十月三十一日現在、農業者總數は前年比で1.1%増加した。十年以上者も前年比で1.1%増加した。十年以上者占總數率は前年比で0.5%増加した。


昭和二十年十月三十一日現在、農業者總數は前年比で1.1%増加した。十年以上者も前年比で1.1%増加した。十年以上者占總數率は前年比で0.5%増加した。

昭和十二年十二月二十五日印刷
昭和十二年十二月二十七日發行

農 林 省 農 務 局

東京市京橋區入舟町二丁目九番地
印刷者 小 藥 政 吉
東京市京橋區入舟町二丁目九番地
印刷所 小 藥 印 刷 所
電話京橋(56)五六七六番

1428
244

14. 2□-244

1200501168005

14.2_a
244

終