

糧運簡訊

中華民國三十一年十二月二十二日

第 二 十 五 期

第 二 十 五 期



中華民國三十一年十二月二十二日

內 容

北平糧運概況
一月份之糧計圖
松江省糧食概況

東北糧運概況

糧食運銷概況

糧食運銷概況

糧食運銷概況

糧食運銷概況

糧食運銷概況

糧食運銷概況


糧食運銷概況


各地糧運概況

各地糧運概況

各地糧運概況

東北興業公司編





的是距鐵路五〇至九〇華里，關於運費計算，用汽車每斤每里運費為六元，用馬車每斤每里為一元二毛，目前集中在通車鐵路沿線的糧食約三千噸。


購糧現款和物資，工商廳撥用八十三億餘元，去輯安運購糧食鹽，運費用去四十億，其餘已分撥各縣購糧，布疋洋紗在十二月中旬才由哈運回四平。

在鐵路沿線各主要城市銀行已購糧五千餘噸，準備放農貸用，其他各地已停買，只有通遼現在還繼續購買，經這次向銀行提出意見，他們亦同意停買，另鐵路兵團要在通遼買糧三千噸，經盟政府批准買三百噸。

根據現在購糧情況，提出以下幾點意見：

遼北一分區和五分區今年歉收，距瀋陽及鞍山遼陽等缺糧區很近，糧食大批南流，遼北購糧十萬噸，預計是可以完成，但為了多流通一些糧食到缺糧區去，減少國家對缺糧地區調濟起見，遼北購糧數目可減少至八萬噸。

加強市場管理，糧食自由購買流通，對機關部隊團體禁止搗弄糧食買賣，對公私營加工業須進行登記管理，這些問題，東北政委會早有明令公佈，在遼北省府已決定大些的公營加工業給糧食局和糧食公司加工豆油（糧局加工五萬噸，糧公司一萬噸），減少在市場搶購糧食，對加工業及市場管理，須積極進行嚴禁機關部隊搗弄糧食才能適當掌握糧價。




工廠總動用購糧現款八十三億元^餘，須按商業部指示於明年一月五日以前歸還糧食公司作購糧用，這是國家購糧在金融措施上一個重要決定，須有明確認識，同時還要檢查各縣是否也有動用購糧物資和現款情形。

在偏僻地區購買之糧食汽車運費太貴，應多動員群眾馬車牛車運送，由政府發動通過運糧組織群眾性合作社，現值冬季農閒，戰勤減少，公糧送完後，群眾有利可圖是可以動員組織得起來的，糧食公司之汽車馬車，可用在群眾運輸力不足地方。

這次給各縣佈置購糧任務，祇有數量品種，限三月底完成，沒有分月數量計劃，需要補充分月的購糧數品種，才便於檢查督促。

公主嶺貿易公司購糧每天付出現款約壹億六千萬元，賣糧農民到貿易公司商店買貨九扣優待，每天能收回現款四千萬至五千萬元，此一辦法在其他購糧地區，可以推廣實行，請商業處速規定出購糧布價與市場布價，即是購糧布價稍低市場布價稍高。

現在遼北購糧，只規定四平一個地方糧價，其實遼北各地糧價也很不一致，如十二月十一日四平大豆壹千三百五十元，高粱壹千四百元，通遼大豆壹千貳百元，高粱九百元，公主嶺大豆壹千貳百元，高粱壹千二百元，找意關



於遼北購糧價規定，可分四平、通遼、昌圖、公主嶺四個地方糧價為宜。

以上意見請參考。

遼北工商業廳汪張廳長提出下列四個問題，請商業部研究解決。

一、規定遼北活動資金八百餘億元，內中包括有馬車貳百餘輛，資金不敷分配、週轉困難，請增撥一部份資金。

二、現在遼北由遼南流入食鹽很多，均係私商搗弄，提議食鹽全由國家統運

統銷，不准小公及群眾運銷，以免擾亂鹽價。

三、統一省縣財政，嚴禁各機關部隊團體經營商業性質之生產。

四、煤價太高不易銷售，應減低煤價。

最近哈市豆油價較市豆油運到瀋陽去賣，又由於原來哈市

漲小賣價已由六五〇〇元漲到八三〇〇元，批

發價由六一〇〇漲到七

五〇〇元其原因，就是

由於瀋陽解放時當地豆

油價高，而哈市很低，

因此一般商人，就將哈

市豆油運到瀋陽去賣，又由於原來哈市

豆油，就不多僅糧食局撥給撥給各軍隊

一些豆油，軍隊將這些豆油，前些日子


都賣了，約十萬斤左右，但最近軍隊沒

有賣的了，哈市市場形成了缺乏豆油的

現象，因此豆價及豆油價就馬上漲起來

業 務 零 訊

韓文山




(以噸為單位) 遼北省糧食公司大豆加工分配任務表

縣別	項別 數量	大 豆	交 豆 餅	交 豆 油	備 考
鄭家屯		687	570.21	61.83	
昌北		687	570.21	61.83	
梨樹		687	570.21	61.83	
昌圖		687	570.21	61.83	
鐵嶺		687	570.21	61.83	
開原		687	570.21	61.83	
懷德		687	570.21	61.83	
農安		687	570.21	61.83	
西安		687	570.21	61.83	
東豐		687	570.21	61.83	
海龍		687	570.21	61.83	
西豐		687	570.21	61.83	
四平		1756.45	748	158.04	
合 計		10000	8300	900	

1. 我們根據各縣的加工能力糧食品種和輸出調濟需要擬定上列加工計劃，並規定上列加工比例，大豆一百斤出油九斤，出餅八十三斤，（加工費及手續費，包括在內不再另付）。
2. 大豆加工標準係卸車費由加工廠負責，裝車費由委託者負責。
3. 各地的加工任務，須在38年1月底完成。
4. 豆油的品質務須純潔，不得混有雜物。
5. 各地加工任務完成後，聽候糧食公司支配，不準自由出賣。
6. 各地所需用的豆油桶，自做解決。

註：我們意見

1. 分配太零星難于集中裝油槽車損失量恐怕要大
2. 檢查豆油豆餅的質量困難
3. 國家加工任務最好有重點在交通方便，宜於裝車的地方，否則運送困難。




撥交工商廳公糧分配表

(單位噸)

1948/222

運 縣	送 份	接交地點	撥 交 糧 種				合 計
			大 豆	高 梁	谷 子	黃 米	
長	農	長春, 德惠	20000				20000
鐵	德	公主嶺范家屯		10000	4392		14392
一	分	昌圖鐵嶺新開原	22422	昌圖 384 新開 420	2576		31802
長	領	太平川保康茂林	3000			1.500	4500
清	原	鐵路沿綫各站	400			1.500	1900
開	原		1000				1000
通	遼		1.100				1.100
開	魯	太平川寶康茂林	1000				1000
後	旗	錢家店大林通遼	500				500
中	旗		1700				1700
東	豐					3.330	3.330
西	豐					2910	2910
八	面	城	741				741
雙	遼	鄭家屯茂林	1800				1800
合 計			53663	16804	6968	9200	86575

說 鐵嶺半縣大豆全部交由財政廳油坊接收昌法等地
送鐵大豆由糧食公司接收




松江省各縣購糧計劃

縣別	糧別	大豆	高粱	苞米	谷子	稻子	合計
饒	城	2,500	1,000		1,000		4,500
阿	城	2,000		1,500			3,500
巴	彥	2,000	1,000	2,500		300	5,800
小	南	1,500	1,500	3,300			6,300
杜	丹	1,000		500		3,500	5,000
五	常	2,000		300		1,900	4,200
賓	縣	2,500		3,000		300	5,800
延	壽	600		3,000		2,000	5,600
尚	志	1,000		4,000		1,500	6,500
洮	河	500		200		2,500	3,200
方	正	1,000		600		2,000	3,600
木	蘭	1,500		500		1,500	3,500
江	林	2,000	500				2,500
合	計	20,100	4,000	19,400	1,000	15,500	60,000

松江原定全年購糧計劃為 7,150,000 噸。後改為

5,500,000 噸現正式確定。六萬噸

此表為各縣全年購糧數字。



一月份運輸計劃

一 對蘇糧谷輸出

1. 滿洲里出口

大豆 104,500 噸

苞米 10,000 噸

豆油 200 噸

豆餅 5,000 噸

合計 119,700 噸

2. 綏芬河出口

大豆 40,000 噸

苞米 35,000 噸

稻子 15,300 噸

合計 90,300 噸

總出口 (對蘇) 數 210,000

各省發送方向及需要車皮數參照附表 1.2

二 對鮮、海外糧谷輸出

1. 對朝鮮：經圖們輸出大豆 10,000 噸 (由吉林省運)

2. 向海外：由吉林省運出大豆 10,000 噸發送方向暫不決定、

以後另行通知

參照附表 3.

三 國內調劑糧運輸

1. 發瀋陽：由龍江運苞米 15,000 噸、谷子 5,000 噸、由嫩江運苞米 10,000 噸、谷子 5,000 噸、高粱 5,000 噸、遼北苞米 5,000、吉林運苞米 5,000 噸、合計 50,000 噸。

2. 發牡丹江：由松江糧局調牡丹江倉庫保管高粱 1,500 噸。

參照附表 4

四 其他

1. 煤炭雙鴨山、鶴崗、西安、通化、恒山每日共輸出 150 --- 155 車。

2. 木材一月份輸出合計 22,000 立方米 (向大連)

3. 肉類由鷄鴨公司發、哈爾濱向綏芬河發 500 噸由海拉爾發滿洲里 100 噸。

4. 野雞由哈爾濱雞鴨公司發滿洲里 50,000 隻

參照附表 5

東北東興公司

各省一月份對蘇輸出糧谷計劃

1. 省別發送方向


37年12月18日製

省別	大豆		米		稻子	豆油	豆餅	小計	
	滿州里	綏芬河	滿州里	綏芬河				滿州里	綏芬河
龍江省	42,500	10,000	5,000	15,000			47,500	25,000	72,500
松江省	20,000	10,000		5,000	5,000		20,000	20,000	40,000
吉林省	15,000			10,000	6,000		15,000	16,000	31,000
遼北省									
合江省		20,000		5,000	4,300			29,300	29,300
嫩江省	22,000						22,000		22,000
內蒙	5,000		5,000				10,000		10,000
東北興業公司						200	5,000	5,200	5,200
計	104,500	40,000	10,000	35,000	15,300	200	119,700	90,300	210,000
合計	144,500		45,000		15,300	200	5,000	210,000	

說明：發送方向北滿各省靠東邊的合江全省及龍、松、吉之一部份走綏芬河。靠西面的嫩江內蒙

全部及龍江、吉之一部份發滿州里。各省再依據距口岸遠近具體訂出各縣站運輸計劃。


2. 遼北大豆全部撥交不能出口進備機大造。



一月份對縣輸出糧谷計劃

2. 品種別發送方向及車數

品 種	口 岸 數 量	滿 州 里		綏 芬 河		合 計		備 考
		車 數	數 量	車 數	數 量	車 數	數 量	
大 豆		3483	104500	1.333	40000	4816	144500	
包 米		333	10000	1.167	35000	1.500	45000	
稻 子				510	15300	510	15300	
豆 油餅		7	200			7	200	
豆 餅		167	5000			167	5000	
合 計		3990	119700	3010	90300	7000	210000	



各省一月份到鮮糧的輸出計劃

3. 省別發送方向

發送方向 口岸別	朝鮮		海外		合計		備考
	圖	們	大豆	大豆	大豆	豆	
省別	糧數	車數	糧數	車數	糧數	車數	
吉林省	10000	333	10000	333	20000	666	
合計	10000	333	10000	333	20000	666	


說明：1. 朝鮮輸出由圖們出口。
2. 海外方向暫不決定，以後另行通知。

4. 省別發送方向

各省一月份國內調濟糧運輸計劃

發送方向 省別	瀋陽			牡丹江			合計		
	糧數	車數	高糧	糧數	車數	高糧	糧數	車數	高糧
龍江省	15000	500	5000	167			20000	667	
嫩江省	10000	333	5000	167			20000	667	
吉林省	5000	167					5000	167	
松江省									1500
遼北省	5000	167					5000	167	
合計	35000	1167	10000	334	5000	167	50000	1668	1500

說明：由松江糧局調牡丹江倉庫保管 1.500 噸高糧。




5. 品種別發送方向

一月份運輸計劃 (煤、木材、肉類)

1948.12.19

品名	數量	類別	發站	發送方向	單位	數量	備	考
煤炭	35-40		雙鴨山	綏芬河圖們	車			
	35		鶴崗	綏芬河	"			
	25		西安	大連	"			
	23		"	輯安	"			
	7		通化	"	"			
	25		恒山	大連	"			
	150-155		合山計		"			
	3000		牡丹江	大連	立方米		成材	
	6000		穆稜	"	"		原木	
	4000		浩良河	"	"		成材	
6000		古城鎮	"	"		原木		
3000		鐵驪	"	"				
22000		綏化	"	"				
500		合山計		"				
100		哈爾濱	綏芬河	噸				
600		海拉爾	滿洲里	"				
50000		合山計		"				
50000		野雞	滿洲里	對				
50000		合山計		"				



* + * + * + * + * + * + * + * + * + * + * + *

現龍江各地存苞米二〇〇〇餘噸，將來尚能集

中一〇〇〇噸，每日可裝一六〇車，但實際每日

配下幾十個車皮，仍不能完成輸出計劃。

蘭西、青崗、老鄉送公糧不用麻袋裝，原因是麻

袋不使用怕給弄丟或沒有，因此現買袋過秤消耗時間很

大。

另在保管資材甚感缺乏，發到口岸之包裝品有不返

回之現象（？）

糧食集中很多，車皮配不下足數

影響運輸，保管也感困難

肇東

肇東現已完成購糧任務二二%，每日可購糧食二〇噸

，可接收公糧一四八〇餘噸，但場子窄狹，每日路局祇能

配下三五個車皮，對保管方面也甚感困難，雖縣局每日

向車站及聯絡處要求，也配不足數，如十一日祇裝出糧米

一車、大豆一車，如繼續下去對工作會發生新的困難，

十一日由於油房和農民需要買大豆交公糧，部分糧食

曾一時上漲，大豆曾漲到一四〇〇元，高粱到過

一五〇元，後經我們掌握糧價於十二日稍見


現已平穩。

此次改正物資價格後，一般群眾反映很好，已

作到提高糧價平仰物價之政策。

在糧價和布價未改正前每日平均購糧使用現款

90%物資10%，但改正後糧價提高，布價落，每日兌出物資已達40%。
通過合作社已購六九三八六四公斤。



各項計劃檢查狀況

單位：元

1948年12月25日

各種糧食計劃檢查

| 項 目 | 本月任務數 | 本月完成 | 未完成數 | 完成本月比率% | 全年任務數 | 已完數 | 未完數 | 完成全年比率% | 備 考 |
|------|-----------------|-------------------|-----------|---------|-----------|-------------------|-----------|---------|----------------------|
| 接收公糧 | | | | | 844,135 | 至20日
140,065 | 651,070 | 225% | 完或任勞數不包活遼北、內蒙、遼寧、安東。 |
| 購入糧食 | 2,667,000 | 至20日
1,080,015 | 1,586,985 | 40.5% | 8,500,000 | 至20日
2,322,225 | 6,177,775 | 27.33% | 食春糧糧數未報來 |
| 輸出糧食 | 對條
1,772,000 | 至24日
722,225 | 1,049,775 | 40.8% | 8,310,000 | 863,366 | 7,446,634 | 10.3% | 以編車站收發為標準 |

單位：萬元


撥款計劃檢查

| 款 別 | 項 目 | 11.12.20日應撥 | 至25日已撥款 | 超 過 數 | 完 成 比 率 % | 備 考 |
|-------|-----|-------------|------------|------------|-----------|-----|
| 撥發公糧數 | | | | | | |
| 撥發管理費 | | 71,400,000 | 85,286,740 | 13,886,740 | 119% | |

註：應撥款數係根據從開始到月底估計可買三十萬噸糧食計算折款。

配單計劃檢查

| 區 別 | 項 目 | 各管請求數 | 應配數 | 實配數 | 尚差數 | 完成比率% | 備 考 |
|---------------|-----|--------|-------|-------|-------|--------|-----|
| 12月20日至24日本五日 | | 6,415 | 1,010 | 767 | 243 | 75.95% | |
| 全 月 | | 18,904 | 6,060 | 3,329 | 2,741 | 54.93% | |



接收公糧及購糧計劃檢查 (電話統計材料)


東北東興公司

單位：噸 (總表) 1948年12月24日

| 項目 | 全年應接公糧 | 至20日已接數 | 未完成數 | 完成全年比率% | 本月應購糧數 | 至20日本月已購入數 | 未完成數 | 完成本月比率% | 全年應購糧數 | 至20日已購數 | 未完成數 | 完成全年比率% |
|----|--------|---------|--------|---------|--------|------------|---------|---------|--------|---------|---------|---------|
| 大豆 | 343951 | 113904 | 230047 | 33.12 | 131000 | 51497 | 79508 | 39.40 | 398000 | 134179 | 263821 | 33.71 |
| 苞米 | 384666 | 58562 | 326044 | 15.16 | 50000 | 23307 | 26623 | 46.75 | 170000 | 34945 | 135255 | 20.55 |
| 小麥 | | | | | 8000 | 1930 | 6070 | 24.13 | 34000 | 11129 | 22871 | 32.73 |
| 高粱 | 27815 | 4783 | 23032 | 17.19 | 32000 | 17359 | 14641 | 54.25 | 132000 | 32101 | 99899 | 24.31 |
| 谷子 | 84763 | 12800 | 71963 | 15.10 | 10300 | 1442 | 8858 | 14.00 | 29000 | 3588 | 25412 | 12.37 |
| 糜子 | | 16 | △ 16 | | 34400 | 5492 | 28908 | 15.96 | 83000 | 8085 | 74915 | 9.78 |
| 大米 | | | | | 1000 | 1590 | △ 1590 | | | 2718 | △ 2718 | |
| 高粱 | | | | | 1000 | 2000 | △ 1000 | 2000 | 4000 | 2000 | 2000 | 50.00 |
| 雜糧 | | | | | | 3.333 | △ 3.333 | | | 3.550 | △ 3.550 | |
| 合計 | 841135 | 190656 | 651070 | 22.59 | 266700 | 108015 | 158685 | 40.50 | 850000 | 232295 | 617705 | 27.33 |

註：1. △係超過數

2. 遼北、內蒙、遼寧、安東公糧數字未報來，長春購糧數字始終未報來。



接收公糧及陸糧計劃檢查

(電話統計材料)


單位：噸

1948年12月24日

東北東興公司

| 項目
省別 | 全年應 | | 至20日 | | 完成全
年比率
% | 本月應
購糧數 | 至20日 | | 完成本
月比率
% | 全年應
購糧數 | 至20日 | | 完成全
年比率
% |
|----------|--------|--------|--------|-----------|-----------------|------------|------------|------------------|-----------------|------------|--------|-------|-----------------|
| | 撥公糧 | 已撥數 | 未完成數 | 本年比率
% | | | 本月已
購入數 | 未
完
成
數 | | | 購糧數 | 已購數 | |
| 江蘇 | 98000 | 51870 | 40130 | 58.15 | 30000 | 10410 | 19399 | 3534 | 10000 | 35074 | 74986 | 318.3 | |
| 江蘇 | 120000 | 36410 | 83590 | 30.34 | 5000 | 5184 | 2186 | 1037.2 | 30000 | 6887 | 23113 | 229.6 | |
| 江蘇 | 15000 | 1068 | 13932 | 7.12 | 6000 | 737 | 4263 | 14714 | 15000 | 3000 | 12000 | 2000 | |
| 江蘇 | 68407 | 10501 | 57906 | 15.36 | 300 | 1034 | 4964 | 7277 | 35000 | 4814 | 30186 | 137.5 | |
| 江蘇 | | 16 | 16 | | 1500 | 556 | 2256 | 18533 | 5000 | 614 | 4386 | 122.8 | |
| 江蘇 | | | | | | 43 | 1457 | 287 | 5000 | 129 | 4871 | 25.8 | |
| 江蘇 | | | | | | 155 | 2155 | | | 455 | 2455 | | |
| 江蘇 | | | | | | 2154 | 2154 | | | 2154 | 2154 | | |
| 江蘇 | 301407 | 105855 | 195542 | 35.12 | 27800 | 20468 | 27332 | 4283 | 30000 | 53017 | 146933 | 265.3 | |
| 江蘇 | 52951 | 2512 | 50439 | 47.4 | 26000 | 9235 | 16765 | 355.2 | 60000 | 27659 | 22341 | 46.09 | |
| 江蘇 | 43606 | 3759 | 39847 | 8.62 | 12000 | 3633 | 8357 | 3027 | 30000 | 7677 | 22323 | 35.59 | |
| 江蘇 | | | | | | 609 | 2609 | | | 609 | 2609 | | |
| 江蘇 | 10815 | 3831 | 7384 | 31.73 | 8000 | 3466 | 4534 | 43.33 | 15000 | 6335 | 8665 | 42.23 | |
| 江蘇 | | | | | | 900 | 894 | 0.66 | | 2000 | 1971 | 14.5 | |
| 江蘇 | | | | | | 4000 | 3713 | 6.3 | | 2000 | 9756 | 24.4 | |
| 江蘇 | | | | | | 50800 | 33726 | 337.4 | | 17000 | 74447 | 36.37 | |
| 江蘇 | 107372 | 12000 | 95372 | 11.18 | 17174 | 433726 | 317.2 | 317.2 | 43000 | 42553 | 32526 | 34.36 | |
| 江蘇 | 35000 | 34313 | 687 | 98.04 | 4000 | 4440 | 9560 | 317.2 | 43000 | 10474 | 32526 | 34.36 | |
| 江蘇 | 80000 | 9207 | 70793 | 11.51 | 3000 | 1906 | 1094 | 1353 | 20000 | 3370 | 16630 | 16.85 | |
| 江蘇 | | | | | | 1000 | 939 | 6.10 | | 871 | 4119 | 17.42 | |
| 江蘇 | | | | | | 4000 | 3764 | 5.85 | | 20000 | 19267 | 36.7 | |
| 江蘇 | | | | | | 530 | 2530 | | | 2000 | 470 | 7.650 | |

註：△係撥糧數。



接收公糧及購糧計劃檢查

(電話統計材料)


單位：噸

1948年12月24日

東北東興公司

| 項目 | 全年應至20日 | 已接收數 | 未完成數 | 完成全年比率% | 本月應至本月已數 | 未完成數 | 完成本月比率% | 全年應至20日 | 未完成數 | 完成全年比率% | | |
|----|---------|-------|--------|---------|----------|-------|---------|---------|--------|---------|--------|-------|
| | | | | | | | | | | | 省別 | 品類 |
| 稻子 | | | | | 8000 | 1241 | 6759 | 15.51 | 25999 | 3.103 | 21897 | 124.1 |
| 大米 | | | | | 123 | △123 | | | | 226 | △226 | |
| 合計 | 115000 | 43520 | 71480 | 37.84 | 30000 | 8535 | 21465 | 28.45 | 115000 | 20307 | 94693 | 176.6 |
| 大豆 | 23000 | 8258 | 4742 | 79.38 | 12000 | 9980 | 2020 | 83.17 | 35000 | 24966 | 100.34 | 71.33 |
| 苞米 | 40000 | 8900 | 31100 | 22.25 | 10000 | 366 | 9.634 | 3.66 | 20000 | 480 | 19.520 | 2.40 |
| 高粱 | 2000 | 284 | 1716 | 14.20 | 1000 | 400 | 40.00 | 40.00 | 8000 | 6524 | 147.6 | 8.455 |
| 穀子 | 266 | 1 | 255 | 0.37 | 1000 | 0 | 0.00 | 0.00 | 2000 | 23 | 1977 | 1.15 |
| 合計 | 55266 | 17443 | 37823 | 31.40 | 4000 | 896 | 22.40 | 22.40 | 10000 | 1408 | 8592 | 140.8 |
| 省 | | | | | | | | | | | | |
| 吉林 | | | | | | | | | | | | |
| 林 | | | | | | | | | | | | |
| 省 | | | | | | | | | | | | |
| 合計 | 122200 | 1237 | 120963 | 10.1 | 50000 | 16710 | 33290 | 33.42 | 130000 | 23579 | 106421 | 18.13 |
| 雜糧 | | | | | | | | | | | | |
| 合計 | 70000 | | | | 10000 | 2554 | 25.54 | 25.54 | 40000 | 7846 | 32.154 | 19.62 |
| 大豆 | 10000 | | | | 5000 | 491 | 49.1 | 9.82 | 20000 | 1710 | 8.55 | 8.85 |

註：△係超額數



(電話統計材料)

東北東興公司

接收公糧及購糧計劃檢查


1948年12月24日

單位：噸

| 項目 | 全年應至20日 | 已接收數 | 未完成數 | 完成全
年比率 | 本月應
購數 | 至20日
已購人 | 未完成數 | 完成本
月比率 | 全年應
購數 | 至20日
已購數 | 未完成數 | 完成全
年比率% | |
|----|---------|------|------|------------|-----------|-------------|-------|------------|-----------|-------------|-------|-------------|-------|
| | | | | | | | | | | | | | 省別 |
| 高粱 | | | | | 5000 | 4168 | 832 | 83.36 | 25000 | 10224 | 16577 | 3370 | 1024 |
| 谷子 | 6575 | | | | 5000 | 0 | 5000 | 0 | 10000 | 10224 | 8976 | 178 | |
| 稻子 | | | | | 2000 | 82 | 1918 | 410 | 5000 | 87 | 287 | | |
| 大米 | | | | | | 87 | 287 | | | 322 | 2322 | 1956 | |
| 雜糧 | | | | | 2700 | 7704 | 19296 | 2853 | 100000 | 15561 | 80439 | 13000 | |
| 合計 | 86575 | | | | 2000 | 4000 | 20000 | 20000 | 5000 | 8000 | 23000 | 16000 | |
| 大豆 | | | | | 2000 | 6000 | 40000 | 30000 | 5000 | 3000 | 4000 | 21000 | 13333 |
| 苞米 | 6000 | | | | 1000 | 3000 | 20000 | 30000 | 3000 | | | | |
| 高粱 | | | | | | 50 | 250 | | | 50 | 250 | | |
| 谷子 | 4000 | | | | 1000 | 2000 | 20000 | 20000 | 4000 | 500 | 2500 | 12000 | |
| 稻子 | | | | | | 500 | 2500 | | | 20550 | 23550 | | |
| 雜糧 | | | | | 6000 | 15550 | 9550 | 258.16 | 17000 | 1410 | 3190 | 2820 | |
| 合計 | 10000 | | | | 1000 | 1410 | 2410 | 141.00 | 5000 | 56 | 9944 | 056 | |
| 大豆 | | | | | 2000 | 56 | 1944 | 280 | 10000 | 120 | 1180 | 241 | |
| 苞米 | | | | | 1000 | 120 | 880 | 1200 | 5000 | 479 | 4521 | 958 | |
| 高粱 | | | | | 1000 | 479 | 521 | 47.90 | 5000 | 469 | 4531 | 938 | |
| 谷子 | | | | | 1000 | 469 | 531 | 46.90 | 5000 | 2534 | 27466 | 845 | |
| 合計 | | | | | 6000 | 2534 | 3466 | 42.23 | 30000 | | | | |

哈東興公司

註：1. 公係超購數、2. 濟北、內蒙公糧數字未報來、3. 哈東興自十六日已奉命停購、



接收公糧及雜糧計劃檢查 (電話統計材料)


單位：噸

1948年12月24日

東北東興公司

| 項目 | 全年應接公糧 | 至20日已接收 | 未完成 | 完成% | 本月應購糧數 | 至20日本月已購入數 | 未完成數 | 完成本月比率% | 全年應購糧數 | 至20日已購數 | 未完成數 | 完成全年比率% | 省別 | |
|-----|--------|---------|-----|-----|--------|------------|------|---------|--------|---------|------|---------|----|------|
| | | | | | | | | | | | | | 東北 | 東興公司 |
| 豆 | 10000 | 10000 | | 100 | 1000 | 0 | | 0 | 5000 | 10000 | | 100 | | 春 |
| 麥 | 10000 | 10000 | | 100 | 1000 | 0 | | 0 | 5000 | 10000 | | 100 | | 遼寧省 |
| 糧子計 | 10000 | 10000 | | 100 | 1000 | 0 | | 0 | 5000 | 10000 | | 100 | | 安東省 |
| 米 | 10000 | 10000 | | 100 | 1000 | 0 | | 0 | 5000 | 10000 | | 100 | | 安東省 |
| 糧子計 | 10000 | 10000 | | 100 | 1000 | 0 | | 0 | 5000 | 10000 | | 100 | | 安東省 |
| 天苞小 | 10000 | 10000 | | 100 | 1000 | 0 | | 0 | 5000 | 10000 | | 100 | | 安東省 |
| 高稻合 | 10000 | 10000 | | 100 | 1000 | 0 | | 0 | 5000 | 10000 | | 100 | | 安東省 |
| 天苞大 | 10000 | 10000 | | 100 | 1000 | 0 | | 0 | 5000 | 10000 | | 100 | | 安東省 |
| 苞谷合 | 10000 | 10000 | | 100 | 1000 | 0 | | 0 | 5000 | 10000 | | 100 | | 安東省 |
| 計 | 23215 | 23215 | | 100 | 4000 | 0 | | 0 | 20000 | 23215 | | 100 | | 安東省 |

註：1. 安東、遼寧公糧數字及長春購糧數字未報來。




輸出計劃檢查

單位：噸

1948年12月25日

(以編車站收發為標準)

| 品 種 | 填 別
方 向 | 本月輸出計劃 | | | (至24日) 已輸出數 | | | 完成比率
% | 備 考 |
|-----|------------|--------|-------|--------|-------------|--------|-------|-----------|-----|
| | | 滿洲里 | 綏芬河 | 合 計 | 滿洲里 | 綏芬河 | 合 計 | | |
| 大豆 | | 80000 | 20000 | 100000 | 52280 | 106446 | 62926 | 62.93 | |
| 苞米 | | 20000 | 50000 | 70000 | 9564 | 12596 | 22160 | 31.66 | |
| 小麥 | | | | | 120 | 90 | 210 | | |
| 高粱 | | | | | 60 | 216 | 276 | | |
| 谷子 | | | | | 210 | | 210 | | |
| 稻子 | | | 2000 | 2000 | | 1.615 | 1.615 | 8075 | |
| 豆餅 | | 5000 | | 5000 | 2058 | 440 | 2498 | 49.96 | |
| 豆油 | | 200 | | 200 | 58 | | 58 | 29.00 | |
| 合 計 | | 105200 | 72000 | 177200 | 64350 | 25603 | 89953 | 5076 | |



金額單位萬元


支

| 類別 | 品名 | 數量 | 金額 | 收 | | 人 | | 吉林省商業廳 | | 遼北省商業廳 | |
|----|----|----|----------------|----|----|----|----|--------|----|--------|-----------|
| | | | | 數量 | 金額 | 數量 | 金額 | 數量 | 金額 | 數量 | 金額 |
| 現款 | 現金 | | 15,000,000 | | | | | | | | 400,000 |
| 布 | 小計 | | 15,000,000 | | | | | | | | 400,000 |
| | 白 | 正 | 159,457,618.04 | | | | | | | | 984,000 |
| | 色 | " | 338,408.0 | | | | | | | | 74,128.80 |
| 紗 | 粗 | | 1,777,034 | | | | | | | | 235,600 |
| | 細 | | 2,673,553.5 | | | | | | | | 234,000 |
| 雜 | 小計 | | 338,408.0 | | | | | | | | 142,280 |
| 油 | 煤 | 公升 | | | | | | | | | |
| | 菜 | 雙 | | | | | | | | | |
| | 豆 | 條 | | | | | | | | | |
| 裝 | 裝 | 公升 | | | | | | | | | |
| | 花 | | | | | | | | | | |
| 砂 | 小計 | | 120,000 | | | | | | | | 360,000 |
| | 台 | | | | | | | | | | |
| 小計 | | | 120,000 | | | | | | | | 360,000 |
| 合計 | | | 1,282,354.4 | | | | | | | | 1,938,880 |

1. △號係表示訂正價之差額減號。及哈市東北東興公司退回聯款40億之符號

2. 由龍江省商業廳收回粗紗1,380捆。東興公司製面袋用。

3. 長春市商業局直接由商業部領取的難色布中有1,59疋白布本期訂正。



本期購糧現款物查領發明細表

東北東興公司

由37年 12月21日止37年 12月25日

出

| 嫩江商業標 | | 內蒙貿易局 | | 松江省糧食局 | | 哈市東興公司 | | 長春商業局 | | 安東貿易局 | | 東北東興公司 | | 合計 | | 餘額 | |
|-------|-------------|-----------|-----------|---------|---------|--------|-----------|-------|-----------|-----------|-------------|--------|-------------|---------|------------|----|---------|
| 數量 | 金額 | 數量 | 金額 | 數量 | 金額 | 數量 | 金額 | 數量 | 金額 | 數量 | 金額 | 數量 | 金額 | 數量 | 金額 | 數量 | 金額 |
| | 3,600,000 | 400,000 | 400,000 | 925,000 | 400,000 | | 85,000 | | 85,000 | | 148,100,000 | | 148,100,000 | | 190,000 | | 190,000 |
| | 3,600,000 | 400,000 | 400,000 | 925,000 | 400,000 | | 85,000 | | 85,000 | | 148,100,000 | | 148,100,000 | | 190,000 | | 190,000 |
| | △ 8,545,448 | △ 592,000 | △ 592,000 | | | 159 | △ 47,638 | | 159 | △ 47,638 | | 159 | △ 47,638 | 280,000 | 338,408.00 | | |
| | △ 488,228 | | | | | △ 159 | △ 238,225 | | △ 159 | △ 238,225 | | △ 159 | △ 195,898 | | | | |
| | △ 478,490 | | | | | | | | | | | 1,380 | 31,376 | | | | |
| | △ 1,381,866 | △ 592,000 | △ 592,000 | | | | △ 171,463 | | △ 171,463 | | | 1,380 | 31,376 | | | | |
| 3000 | 72,000 | | | | | | | | | | | | | 500,000 | 1,200,000 | | |
| | 72,000 | | | | | | | | | | | | | | | | |
| | 229,013.4 | 340,800 | 340,800 | 925,000 | 400,000 | | 44,537 | | 44,537 | | 264,000 | | 216,376 | | 1,000,000 | | 190,000 |
| | 229,013.4 | 340,800 | 340,800 | 925,000 | 400,000 | | 44,537 | | 44,537 | | 264,000 | | 216,376 | | 1,000,000 | | 190,000 |


| DATE | DESCRIPTION | AMOUNT | BALANCE |
|------|-------------|--------|---------|
| 1911 | ... | ... | ... |
| 1912 | ... | ... | ... |
| 1913 | ... | ... | ... |
| 1914 | ... | ... | ... |
| 1915 | ... | ... | ... |
| 1916 | ... | ... | ... |
| 1917 | ... | ... | ... |
| 1918 | ... | ... | ... |
| 1919 | ... | ... | ... |
| 1920 | ... | ... | ... |
| 1921 | ... | ... | ... |
| 1922 | ... | ... | ... |
| 1923 | ... | ... | ... |
| 1924 | ... | ... | ... |
| 1925 | ... | ... | ... |
| 1926 | ... | ... | ... |
| 1927 | ... | ... | ... |
| 1928 | ... | ... | ... |
| 1929 | ... | ... | ... |
| 1930 | ... | ... | ... |
| 1931 | ... | ... | ... |
| 1932 | ... | ... | ... |
| 1933 | ... | ... | ... |
| 1934 | ... | ... | ... |
| 1935 | ... | ... | ... |
| 1936 | ... | ... | ... |
| 1937 | ... | ... | ... |
| 1938 | ... | ... | ... |
| 1939 | ... | ... | ... |
| 1940 | ... | ... | ... |
| 1941 | ... | ... | ... |
| 1942 | ... | ... | ... |
| 1943 | ... | ... | ... |
| 1944 | ... | ... | ... |
| 1945 | ... | ... | ... |
| 1946 | ... | ... | ... |
| 1947 | ... | ... | ... |
| 1948 | ... | ... | ... |
| 1949 | ... | ... | ... |
| 1950 | ... | ... | ... |
| 1951 | ... | ... | ... |
| 1952 | ... | ... | ... |
| 1953 | ... | ... | ... |
| 1954 | ... | ... | ... |
| 1955 | ... | ... | ... |
| 1956 | ... | ... | ... |
| 1957 | ... | ... | ... |
| 1958 | ... | ... | ... |
| 1959 | ... | ... | ... |
| 1960 | ... | ... | ... |
| 1961 | ... | ... | ... |
| 1962 | ... | ... | ... |
| 1963 | ... | ... | ... |
| 1964 | ... | ... | ... |
| 1965 | ... | ... | ... |
| 1966 | ... | ... | ... |
| 1967 | ... | ... | ... |
| 1968 | ... | ... | ... |
| 1969 | ... | ... | ... |
| 1970 | ... | ... | ... |
| 1971 | ... | ... | ... |
| 1972 | ... | ... | ... |
| 1973 | ... | ... | ... |
| 1974 | ... | ... | ... |
| 1975 | ... | ... | ... |
| 1976 | ... | ... | ... |
| 1977 | ... | ... | ... |
| 1978 | ... | ... | ... |
| 1979 | ... | ... | ... |
| 1980 | ... | ... | ... |
| 1981 | ... | ... | ... |
| 1982 | ... | ... | ... |
| 1983 | ... | ... | ... |
| 1984 | ... | ... | ... |
| 1985 | ... | ... | ... |
| 1986 | ... | ... | ... |
| 1987 | ... | ... | ... |
| 1988 | ... | ... | ... |
| 1989 | ... | ... | ... |
| 1990 | ... | ... | ... |
| 1991 | ... | ... | ... |
| 1992 | ... | ... | ... |
| 1993 | ... | ... | ... |
| 1994 | ... | ... | ... |
| 1995 | ... | ... | ... |
| 1996 | ... | ... | ... |
| 1997 | ... | ... | ... |
| 1998 | ... | ... | ... |
| 1999 | ... | ... | ... |
| 2000 | ... | ... | ... |
| 2001 | ... | ... | ... |
| 2002 | ... | ... | ... |
| 2003 | ... | ... | ... |
| 2004 | ... | ... | ... |
| 2005 | ... | ... | ... |
| 2006 | ... | ... | ... |
| 2007 | ... | ... | ... |
| 2008 | ... | ... | ... |
| 2009 | ... | ... | ... |
| 2010 | ... | ... | ... |
| 2011 | ... | ... | ... |
| 2012 | ... | ... | ... |
| 2013 | ... | ... | ... |
| 2014 | ... | ... | ... |
| 2015 | ... | ... | ... |
| 2016 | ... | ... | ... |
| 2017 | ... | ... | ... |
| 2018 | ... | ... | ... |
| 2019 | ... | ... | ... |
| 2020 | ... | ... | ... |
| 2021 | ... | ... | ... |
| 2022 | ... | ... | ... |
| 2023 | ... | ... | ... |
| 2024 | ... | ... | ... |
| 2025 | ... | ... | ... |
| 2026 | ... | ... | ... |
| 2027 | ... | ... | ... |
| 2028 | ... | ... | ... |
| 2029 | ... | ... | ... |
| 2030 | ... | ... | ... |
| 2031 | ... | ... | ... |
| 2032 | ... | ... | ... |
| 2033 | ... | ... | ... |
| 2034 | ... | ... | ... |
| 2035 | ... | ... | ... |
| 2036 | ... | ... | ... |
| 2037 | ... | ... | ... |
| 2038 | ... | ... | ... |
| 2039 | ... | ... | ... |
| 2040 | ... | ... | ... |
| 2041 | ... | ... | ... |
| 2042 | ... | ... | ... |
| 2043 | ... | ... | ... |
| 2044 | ... | ... | ... |
| 2045 | ... | ... | ... |
| 2046 | ... | ... | ... |
| 2047 | ... | ... | ... |
| 2048 | ... | ... | ... |
| 2049 | ... | ... | ... |
| 2050 | ... | ... | ... |

金額單位萬元

| 類別 | 單位 | 收 | | 入 | | 松江省 | | 松江省 | | 松江省 | | 松江省 | | 松江省 | | 松江省 | | 松江省 | | |
|----|----|---------|----------|-------|---------|-------|----------|--------|----------|--------|----------|--------|---------|-----|----|-----|----|-----|----|--|
| | | 數量 | 金額 | 數量 | 金額 | 數量 | 金額 | 數量 | 金額 | 數量 | 金額 | 數量 | 金額 | 數量 | 金額 | 數量 | 金額 | 數量 | 金額 | |
| 現款 | 萬元 | | 61900000 | | | | | | | | | | | | | | | | | |
| 小計 | | | 61900000 | | | | | | | | | | | | | | | | | |
| 布 | 疋 | 145225 | 15205000 | 9000 | 407453 | 42144 | 4447053 | 25003 | 3024755 | 31225 | 3135306 | 14000 | 1614480 | | | | | | | |
| 色布 | " | 4305 | 551442 | 5700 | | | | | | 313 | 63247 | | | | | | | | | |
| 紗 | 團 | 40152 | 2344355 | | 551040 | 11000 | 112000 | 15000 | 1556800 | 20000 | 2072000 | 35000 | 3534000 | | | | | | | |
| 小計 | | | 19405808 | | 1452493 | | 4522053 | | 4581566 | | 3405153 | | 1772880 | | | | | | | |
| 油 | 公升 | 1166331 | 1344598 | 53300 | 103320 | 22150 | 255280 | 188750 | 225740 | 324450 | 387340 | 67100 | 81480 | | | | | | | |
| 雜 | 噸 | 10000 | 800000 | | | 30000 | 500000 | | | 10000 | 200000 | | | | | | | | | |
| 蕪 | 袋 | 115329 | 691974 | 20000 | 72000 | 20000 | 120000 | 3000 | 43000 | 10000 | 50000 | 14000 | 84000 | | | | | | | |
| 花 | 公斤 | 62230 | 245710 | | | 15820 | 84314 | 4580 | 42718 | 23700 | 105175 | | | | | | | | | |
| 砂 | " | 50000 | 1200000 | | | 30000 | 720000 | 60000 | 1440000 | 30000 | 720000 | 150000 | 3500000 | | | | | | | |
| 小計 | | | 4383282 | | 142320 | | 1145274 | | 461658 | | 827516 | | 525480 | | | | | | | |
| 合 | | | 86195090 | | 7924813 | | 19334357 | | 13912224 | | 13157269 | | 8838380 | | | | | | | |

備 1. 現款餘額 1.0 億元存東北銀行，現款餘數借給各商號請用一部份，存六倉庫一部份。
 2. 東北東興公司用現款係各口岸辦事處借款、買包裝用品、總管（三岔河）及本公司營業開支。

考



※※※※※※※※

運輸情況

※※※※※※※※

(二十一日至二十五日)


一、出口糧

最近幾日蘇方不來車，口岸堆車多。二十日綏芬河線路已近於堵塞，經牡丹江路局同意，在二百米鐵道上又堆放一百多車糧。至二十五日已落地五百餘車，正和路局商談準備修建一個道叉，可堆存二三百車。二十四日蘇聯在綏芬河只接八十輛煤車，不接糧祇好將六十車落地。

對外貿易處原予定綏芬河停運五天至二十六日，但據路局通知，蘇方需要大豆，路局已從二十四日命令承認配車，每日由杜調配五車，佳調配五車，哈局五〇車共六〇輛發綏芬河七十輛發滿洲里，在年前一律突運大豆、豆油、豆餅可發滿洲里，其他糧食停配停發。

以配車情況看來，齊局這五天已完成七〇車數，哈局因車皮不足因一部車皮到山海關軍運返不回來。二十五日僅配二三車二十六日配一九車，正督促盡量保證每日計劃車數出口糧。杜分局管內十二月份每日祇定二十個車皮，東安地區糧食很豐富甚感不足分配，東安附近產糧區，需要速運出，不然恐難完成任務。

海倫存十五車油準備對蘇輸出，已向槽車委員會交涉數次，不能配車，其原因(一)東北槽車共有一二〇餘輛開到關內秦皇島六〇餘輛，僅餘一部週轉不開。(二)蘇方在十二月份不能來槽車如果我們裝上蘇方不



能接收堆在口岸更是損失、據槽車委員會李鶴傑特答覆在一月份可以給車。

二十一日路局已發令各站開始使用新支崇、舊支崇可繼續使用至月底有效、

三八年與路局貨物運輸合同草案已撥妥、並轉送鐵道部、徵求路局意見、經修改後即可訂定。為保證完成運輸任務加強連繫正準備成立各級連委會、並在齊哈、吉瀋錦。牡六地連委會雙方派一人至二人合署辦公。

一月份對蘇糧谷輸出計劃原訂二一萬噸、二十四日對外貿易處通知友方根據國內運輸及需要情況、只能接收十五萬噸、

一黃豆 滿洲里八萬五千噸 綏芬河二萬五千噸 共十一萬噸、


二苞米 " 一萬五千噸 " 一萬 噸 共二萬五千噸

三稻子 綏芬河一萬五千噸 其餘物資可按我原計劃執行、

二、調濟糧

由龍江運瀋一萬噸新苞米基本上已運完、已發三二〇車、九八一三噸（如附表）因瀋陽南站滿線不能卸車、齊局配車比較多、哈局配車很少昨接瀋陽夏經理來電、瀋北站每天能卸十五車於二十八日可以實行、已告松、合、吉向瀋陽抓緊運新年用白面和大米、

今年東北各地大豆普遍蟲咬尤以遼北、合江、吉北、嫩江較嚴重、遼北各站集中到站台的蟲咬大豆、路局每天每車要二一萬元保管囤存費、已電告遼北發瀋陽三、〇〇〇噸大豆加工、合江發哈六千噸大豆



加工豆油豆餅、

三、浪費運輸力現象

吉林和龍、龍水牛、八家子一帶向滿洲里發糧太遠、如果保存或向朝鮮經圖們出口很近在當站托運時

應很好考慮、以免浪費運輸力、

合江福利屯車站每車原裝二七、一五〇公斤、每車少裝二、八五〇公斤若按發綏芬河三八個車皮計算、就需另外多用三個車皮運送一次、這都是不注意愛護運輸力的現象、應馬上克服、裝車要足數、不然

也要化同樣運費、裝車費、

四 減少損失量

經哈爾濱出口的糧食到口岸後，損失量很大，最多的是安達發出苞米三〇車八九〇、〇〇〇公斤

、口岸實收八六一、三二六公斤，損失一八、六七四公斤，佔總數 3.2%


各省十一月份經哈爾濱編車發滿洲里大豆一〇九車三、四二三、五二〇公斤，口岸實收三、三七

一、二三七^噸、二八三公斤佔總數 1.5% 。發綏分河各種糧食一二二車，一三三七、四二二公斤，口

岸實收三〇一九九六公斤，損失六九、四二六公斤，總平均損失 2.1% 。

考查損失可能有以下幾個原因：一原裝數不足，裝車時無好麻袋，滿溢損失。二、附屬品重量不

確實。三、個別車體重不確。四、口岸軌道衡不確應引起各方面注意。




各站分撥調濟糧(包米)發出量

1948年12月24日

| 站名 | 支撥數 | 發出 | | 備考 |
|-----|--------|------|-------|-----|
| | | 車數 | 噸數 | |
| 泰安 | 4500噸 | 150車 | 4450噸 | |
| 克東 | 1800" | 55" | 1698" | |
| 克山 | 1200" | 40" | 1200" | |
| 北安 | 40" | 3" | 40" | 折廢糧 |
| 綏化 | 300" | 9" | 300" | |
| 綏化 | 500" | 17" | 575" | |
| 四方台 | 500" | 18" | 575" | |
| 海北 | 500" | 10" | 365" | |
| 海倫 | 600" | 18" | 540" | |
| 合計 | 10040" | 320車 | 9813噸 | |

關於龍江省北安縣新調濟糧(包米)運往瀋陽根據省糧食公司唐科長計劃採取庫棧多糧棧分擔支撥運輸之所擔當地區計有幾處內有北安泰安克東克山綏化綏化包括有四方台糧棧海倫包括有海北糧棧計七個縣二個糧棧共幾處其中泰安克東克山因根據鐵路線不能經過車站辦事處及編車站直接押運至瀋陽交貨以上幾個地區通知後根據省糧食公司之支撥分配數於十二日十三日既開始運輸截至十二月二十四日止共運至瀋陽計320車，共9813噸尚缺187噸。



* + * + * + * + * + * + * + *

大專記摘錄

糧運科

* + * + * + * + * + * + * + *

十二月二十一日

1. 撥市東興公司一千噸苞米以購松江糧食局之運糧糧中出由沈家康金井運

2. 由拉林買回票子九八〇〇領共用去一億七千九〇〇〇萬每領銀一万八千元

3. 預定將各省小麥發哈在雙合盛加工以備收回票子，另外在牡丹江也加工一部份小麥作工薪糧用。

4. 合江省林口樺南二縣現已完成接收公糧任務。

十二月二十二日

1. 新支農齊局·哈局·吉局·錦局只限遼北省管內各站已開始通用，每僅濟局不能使用，正向路局商談中。

2. 去電告吉林省和龍縣大豆發滿洲里太遠請發圖們。

3. 給內蒙·遼北去電要至二十日止的曬糧數字

4. 由龍江辦事處請回五八〇捆紗已送倉庫二八〇捆。

5. 一月份運輸計劃已發各省，各口岸各辦事處並以電話催各省將一月份曬糧計劃，出口運輸計劃分縣分月報來以便督促檢查。

6. 糧谷化驗業今日已校對完了，開始印刷。

十二月二十三日

1. 各省縣日報五日報雖已經逐漸開始報來，但依紛亂不合規定，拉林等地將省調運糧也統計在內，很多

縣份他時六日第一次寄來合江省廳一次五日報向未寄來現存動字正統計中。

已決定由吉林賣給東北銀行瀋陽分行，大豆三、五〇〇噸每噸二六〇萬元，高粱一、五〇〇噸每噸二

四〇萬元款已交海外加稅，保管損失35%一月一日至三月底運完一切裝卸費銀行負責。

3. 要各省到二十日止之運費數目字

給吉林去信告禁止買雜糧。

十二月二十四日

1. 瀋洲里由十二月一日到二十四日，二十四日內蘇方共接收我方一、五〇三萬糧每天平均六二五點六這樣

看來怕影響全年任務不能及時完成。

2. 發現龍江出口糧不按計劃執行隨便發小麥、高粱、填正查中

十二月二十五日

1. 遼北提議接收公糧改變為大豆三六、一九一噸，谷子三、八三〇噸，苞米一、九〇〇噸，已電告同意京改

變計劃。

2. 西九年運輸合同已擬草案，送路局，經同意後即可訂定。


據松江糧食公司左經理談：

1. 松江好地壞地平均每畝需谷種二八斤，即好地一六斤，壞地四〇斤。

2. 好地每畝可產谷子三石二斗，谷草三千斤。壞地二石五斗，谷草二千斤。

※ 訊 務 業 ※

※ 訊 務 業 ※



+*+*+*+*+*+*+*

最近各地來電、有關糧運方面
電報、摘要發表、以作參考。

編者

++*+*+*+*+*

一收電

安東趙劉來電：政委會商業部葉王南浦大船卸到

遼寧、莊河裝卸時、擬從該地改大豆一五〇〇噸出

口如同意請電告楊勉暫準備或者該船貨物統由遼寧

負責處理、可否望示。十二月十六日

(伊處長已批：由東北東興撥付、以

便算入一九四九年出口海外貿易糧之

內照批已通知趙劉在應接公糧大豆撥

一五〇〇噸)

來往報電

*** **

四平盧來電：東豐兩日(統者按：那兩日?)

大豆三七噸、高粱三三噸。豆價八六一七元高粱一

〇九二元。西安豆價一、二〇〇元高粱一、三五〇元。

開原庫存大豆一六九噸、稻子一〇六噸。四平大豆

一九〇一斤每斤一、一〇〇元苞米二三噸每斤一、〇二〇

元、谷子九〇七斤每斤九八〇元速來款十二月十六日

潘易易部長來電：此間存糧共有一萬噸、但現存糧

食、苞米佔百分之七十以上、有小部份發雷每十二月

工資糧即而發、比十一月份要增加一倍約需一萬餘

噸、請今後發糧食中特別注意多發高糧米、否則工

薪糧無法保證。二二比的混合糧 十二月十六日

(已由吉林撥二千噸高粱、月末發出)

烏蘭活特徐吳來電：已購大豆六千噸、

苞米八千噸、高粱四千噸、稻子五十噸、

其他雜糧五百噸 十二月十八日

(是到幾日發止的數字?是十五日?十七

日?)

烏蘭活特徐吳又電：公糧種類大豆三千噸、高粱一

萬噸、苞米二萬噸、高粱五千噸、谷子二千噸、請計

來往報電

*** **

