



Wikipedia cursus

**WIKIMEDIA
NEDERLAND**

Sebastiaan ter Burg
terburg@wikimedia.nl

Programma en leerdoelen



1. Introductie Wikimedia
2. Wat is Wikipedia en wat is het niet
3. Eerste stappen op Wikipedia
 1. Een gebruikersnaam kiezen, registreren en inloggen
 2. Een bewerking doen
 3. Overleggen op iemand anders' pagina
4. Werkzaamheden op Wikipedia
 1. Aanvullingen en verbeteringen
 2. Artikelen
5. Verder leren en werken
 1. Een Wikipedia coach



Introductie Wikimedia



Opgericht: 2006
Leden: 200
Bestuursleden: 7
Werknemers: 5



WIKIPEDIA
The Free Encyclopedia



Wiktionary
The free dictionary



WIKISOURCE



WIKISPECIES
free species directory



WIKINEWS



WIKIVERSITY



wikivoyage



**WIKIMEDIA
COMMONS**



WIKIDATA



MediaWiki

Ik wil...



meewerken aan de encyclopedie
schrijven, kwaliteit monitoren, vertalen, opmaak, multimedia toevoegen, etc.



foto's, video's en geluid bijdragen
maken en uploaden, kwaliteit monitoren, structureren.



data verzamelen en bijwerken

Ik wil...



meewerken aan reisinformatie

schrijven, kwaliteit monitoren, vertalen, opmaak, multimedia toevoegen, etc.



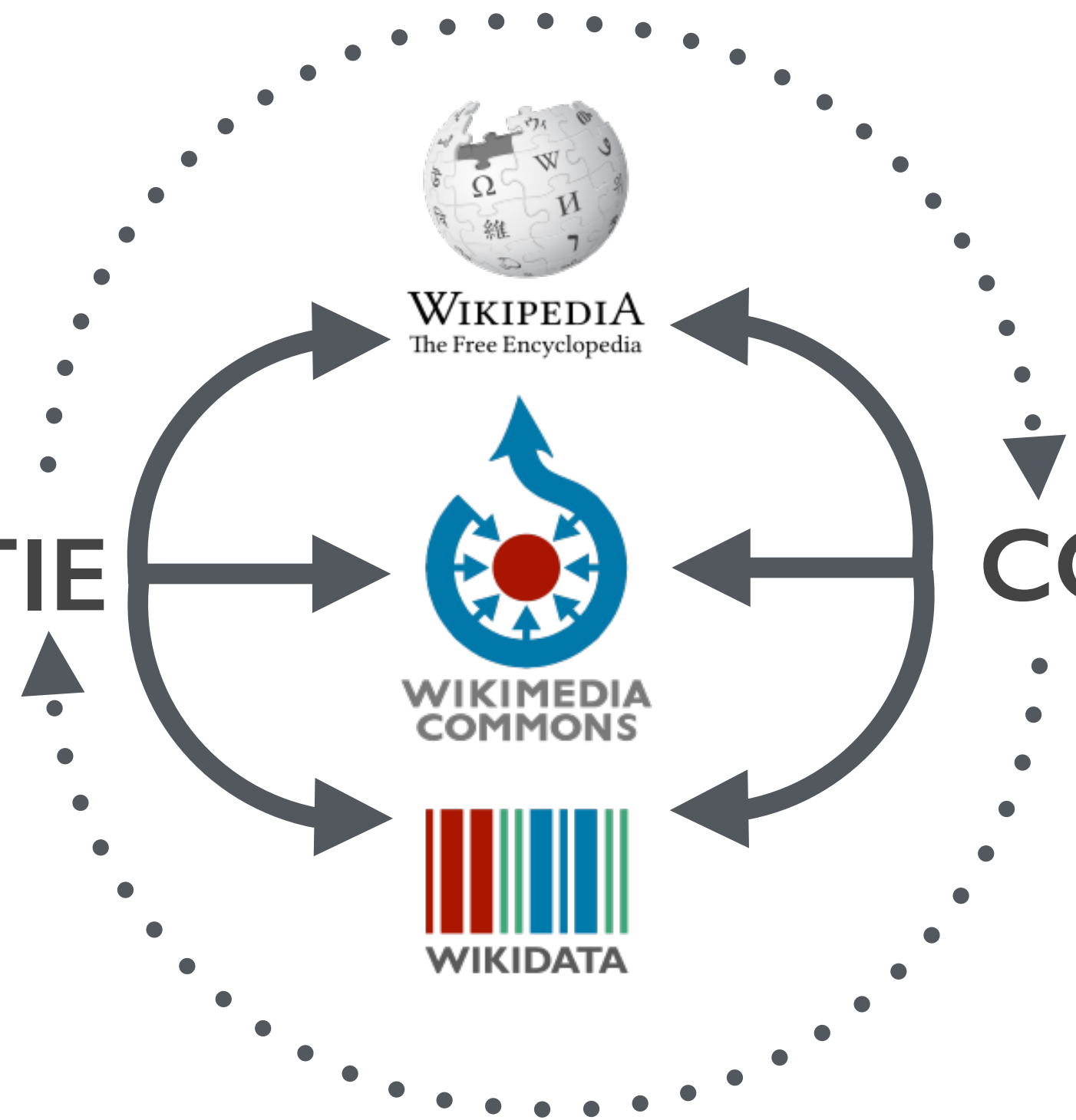
meewerken aan een woordenboek

schrijven, kwaliteit monitoren, vertalen, opmaak, multimedia toevoegen, etc.

ZOUDEN JULLIE KUNNEN SCHRIJVEN OVER...?
AAN WELKE KENNIS IS BEHOEFTE?

EVENEMENTEN
TRAINING WERKNEMERS
CURATIE

ORGANISATIE



WIKIPEDIA
The Free Encyclopedia

**WIKIMEDIA
COMMONS**

WIKIDATA

COMMUNITY

HEEFT U FOTO'S VAN....?
HEEFT U BRONNEN/BOEKEN OVER...?

Cursussen

Workshops

Projecten met musea,
bibliotheken en archieven

Vaardigheden / competenties/ etc.

Technisch (Wikisyntax)

Sociaal (Overleggen)

Inhoudelijk (Encyclopedisch)



www.wikimedia.nl

nl.wikimedia.org



Wat is Wikipedia?

Wikipedia is een **vrije meertalige internetencyclopedie** die door meerdere auteurs op **vrijwillige basis** wordt geschreven.

- > 285 talen
- > 24 miljoen artikelen

Een **encyclopedie** is een gestructureerde, geschreven verzameling van menselijke kennis, vaak met aanvullingen zoals **afbeeldingen**, **geluidsopnames** en **videomateriaal**.

Een **woordenboek** kan een **definitie** of een **synoniem** van een woord geven, maar een encyclopedie legt een begrip uit, verklaart het belang en de ontwikkeling ervan, verhaalt hoe het begrip zich verhoudt tot een meer algemeen kennisgebied en verwijst naar eventuele onderdelen, afgeleiden en deelgebieden.



Wikipedia is een encyclopedie: het doel is zo veel mogelijk bestaande kennis zo nauwkeurig mogelijk te beschrijven. Informatie moet **controleerbaar** zijn aan de hand van **reeds gepubliceerde** bronnen.

Wikipedia heeft een neutraal uitgangspunt. Wikipedia is niet bedoeld om standpunten te bevorderen, reclame te maken of bekendheid te krijgen. Geef zaken niet **onevenredig** veel aandacht.

Wikipedia bevat vrije inhoud. De teksten op Wikipedia zijn vrij beschikbaar en vrij bewerkbaar, overeenkomstig de vrije licentie **CC BY-SA**. Wat je toevoegt aan Wikipedia staat automatisch onder deze licentie. Voeg geen teksten toe waar auteursrechten op rusten.

Wees collegiaal. Respecteer iedereen die aan Wikipedia bijdraagt. Ga uit van goede wil. Blijf beleefd en kalm, ook als het er heet aan toe gaat. Overleg wanneer je ergens niet uit komt. Wees bereid je bijdragen toe te lichten.



Eerste stappen



Benieuwd naar de wereld achter Wikipedia en andere Wiki-projecten? Kom op zaterdag 1 november naar de Wikim...
Het programma en inschrijvingsmogelijkheid vindt u hier.

Welkom op Wikipedia

De vrije encyclopedie

De **Nederlandstalige Wikipedia** telt op dit moment **1.794.532** artikelen. **Help ook mee** door artikelen te starten, te verbeteren of uit te breiden.

Overzicht van portalen

Portaal van de week

Occultisme

wp:start
Wikipedia:Start

Wikipedia:Start/Menu
Wikipedia:Start/Deelnemen
Wikipedia:Start/Account
Wikipedia:Start/Inloggen
Wikipedia:Start/Registreren
Wikipedia:Start/Geregistreerd
Wikipedia:Start/Kladblok
Wikipedia:Start/Notice

bevat...
wp:start

Lezen

Brontekst bekijken

Geschiedenis



wp:start



edia en andere Wiki-projecten? Kom op zaterdag 1 november naar de Wikimedi
Het programma en inschrijvingsmogelijkheid vindt u hier.

- Wikipedia:Start/Welkom
- Wikipedia:Start/Menu
- Wikipedia:Start/Deelnemen
- Wikipedia:Start/Account
- Wikipedia:Start/Inloggen
- Wikipedia:Start/Registreren
- Wikipedia:Start/Geregistreerd
- Wikipedia:Start/Kladblok
- Wikipedia:Start/Notice

bevat...
wp:start

Overzicht van portalen

Portaal van de week

Occultisme



WIKIPEDIA
De vrije encyclopedie

Hoofdpagina
Vind een artikel
Vandaag
Etalage
Categorieën
Recente wijzigingen
Nieuwe artikelen
Willekeurige pagina

Informatie

Gebruikersportaal
Snelcursus
Hulp en contact
Donaties

Hulpmiddelen

Links naar deze pagina
Verwante wijzigingen
Bestand uploaden
Speciale pagina's
Permanente koppeling
Paginagegevens

Afdrukken/exporteren

Boek maken
Downloaden als PDF
Printervriendelijke versie


Talen

 Koppelingen toevoegen

Ter-burg 0 Overleg Kladblok Voorkeuren Cursussen Beta Volglijst Bijdragen Afmelden

Projectpagina Overleg

Lezen Bewerken Geschiedenis  Meer ▾

Zoeken 



Benieuwd naar de wereld achter Wikipedia en andere Wiki-projecten? Kom op zaterdag 1 november naar de Wikimedia Conferentie Nederland. Het programma en inschrijvingsmogelijkheid vindt u hier. 

Wikipedia:Start/Welkom

< Wikipedia:Start
(Doorverwezen vanaf Wikipedia:Start)

Welkom op Wikipedia!

Welkom bij deze workshop op Wikipedia!

Om aan de slag te gaan doorlopen we nu een paar stappen.

Heb je al een account?

[Ja, ik heb een account](#)

[Nee, ik heb nog geen account](#)

Jezelf toevoegen aan de deelnemerslijst


Kies hieronder op de cursus waaraan u wilt deelnemen om uzelf toe te voegen aan de deelnemerslijst.

Schrijfworkshop - Wikipedia bewerken

Tresoar, Leeuwarden, 21 november 2014

[**Mezelf toevoegen aan de deelnemerslijst**](#)

U bent ingeschreven voor Tresoar bij Wikimedia Nederland.



Training & hulpmiddelen

- **Snelcursus** - korte zelfcursus Wikipedia bewerken
- **Spiekbriefje** - meest gebruikte wikisyntax
- **Voorbeeldartikel** - hoe artikelen zijn opgebouwd
- **Geannoteerd artikel** - idem
- **Zandbak** - vrij oefenen met basale wikisyntax
- **Hulpportaal** - overzicht hulppagina's, richtlijnen, etc

Zelf aan de slag

[Start in je kladblok](#)

Hulp

- [Overlegpagina cursus \(zie linker kolom\)](#)
- [Helpdesk](#)
- [Chat](#)

Wikipedia Spiekbriefje

Iedereen kan bijdragen aan de vrije encyclopedie Wikipedia. Dit is mogelijk omdat Wikipedia een wiki is: klik eenvoudig weg op de link „bewerk“ bovenaan een willekeurig artikel en begin te schrijven. Dit spiekbriefje laat de meest gebruikte tekstopmaak zien.



WIKIPEDIA
De vrije encyclopedie



Wikitekst	Resultaat							
<code>' 'schuin'</code>	<i>schuin</i>							
<code>'''vet'''</code>	vet							
<code>''''vet en schuin''''</code>	vet en schuin							
<code>==kop 1== ===kop 2=== ====Subkop====</code>	koppen in verschillende formaten							
<code>[[Link naar een ander artikel]] [[Link te tonen tekst]]</code>	interne link naar een ander artikel op de wiki							
<code>[http://www.voorbeeld.org Beschrijving]</code>	externe link met beschrijving							
<code>[[Categorie:Voorbeeld]]</code>	voegt het artikel toe aan de categorie „Voorbeeld“							
<code>----</code>	horizontale lijn							
<table><tr><td>* een</td><td># een</td></tr><tr><td>* twee</td><td># twee</td></tr><tr><td>* drie</td><td># drie</td></tr></table>	* een	# een	* twee	# twee	* drie	# drie	ongenummerde lijst	genummerde lijst
* een	# een							
* twee	# twee							
* drie	# drie							
<code>[[Bestand:Voorbeeld.jpg thumb Beschrijving]]</code>	afbeelding op standaard- grootte rechts uitgelijnd							
<code>~~~~</code>	handtekening met tijdsaanduiding							
<code><ref>Tekst referentie</ref></code>	referentie toevoegen							
<code><ref name="naam ref">Tekst referentie</ref> <ref name="naam ref" /></code>	referentie 2x invoegen							
<code>{{Appendix}} == Referenties == {{References}}</code>	toon referenties onderaan pagina							
<code>{ class="wikitable" ! Kopcel 1 !! Kopcel 2 - Cel 1 Cel 2 }</code>	tabel invoegen <table><tr><td>Kopcel 1</td><td>Kopcel 2</td></tr><tr><td>Cel 1</td><td>Cel 2</td></tr></table>	Kopcel 1	Kopcel 2	Cel 1	Cel 2			
Kopcel 1	Kopcel 2							
Cel 1	Cel 2							

Wikitekst	Resultaat
<code>' 'schuin'</code>	<i>schuin</i>
<code>'''vet'''</code>	vet
<code>''''vet en schuin''''</code>	vet en schuin
<code>==kop 1== ===kop 2=== ====Subkop====</code>	koppen in verschillende formaten
<code>[[Link naar een ander artikel]] [[Link te tonen tekst]]</code>	interne link naar een ander artikel op de wiki
<code>[http://www.voorbeeld.org Beschrijving]</code>	externe link met beschrijving



Werkzaamheden op Wikimedia



commons.wikimedia.org

Kleine stapjes
**Spelfouten, opmaak,
bronnen, overleg....**

Zelf aan de slag

[Start in je kladblok](#)

Hulp

- [Overlegpagina cursus \(zie linker kolom\)](#)
- [Helpdesk](#)
- [Chat](#)

Verder leren en werken

<https://nl.wikipedia.org/wiki/Wikipedia:Coachingsprogramma>



Wikipedia cursus

**WIKIMEDIA
NEDERLAND**

Sebastiaan ter Burg
terburg@wikimedia.nl