




始



エト5G-58



# 銀行會社年鑑

經濟  
雜誌  
ダイヤモンド社編纂

458



## 昭和五年版の發行に就て

本昭和五年版は、収録會社數七百九社に及び、四年版に比して、五十四社を増加した。其上、合併及び解散等の爲め、消滅した會社數は十九社あるから、實際上の増加は七十三社に上る。

此外、本年版から電力及び電燈會社個々に付き、參考資料を添加した。是等の頁數は約七十五頁に及び、總頁數に於て前年版より百五十四頁を増加した。

定價は前年通り七圓に据置き、大いに勉強した。何卒、我社の微意を汲んで頂きたい。

凡例は本書を繙く前に、是非讀んで頂きたい。

會社研究の必要は、年と共に彌々切實となつて來た。本書も出来るだけ會社數を増加し、編纂方法等も、改むべきものは改め、完璧を期する考である。大方諸賢に於ても、御氣付の點は、事の大小に係らず、御示教を垂れ給ふやうお願いいたします。

尙ほ、本社 of 請求を快諾せられ、諸種 of 材料を惠投された諸會社に對し、この際厚く御禮申上げます。

昭和五年五月

ダイヤモンド社編輯室に於て

石山賢吉識

## 凡 例

凡  
例

1. 表中の「—」印は零、もしくは単位以下。「……」印は数字不明の分。△印はすべて負数である。
2. 決算期は統一上、三月—八月を上期、九月—翌年二月を下期とした。
3. 總括表は、すべて最近期末現在である。
4. 大株主の株数は、新舊の合計である。
5. 株價は現物相場である。但し、東京株式取引所及び大阪株式取引所株式は、長期清算建値である。
6. 勘定科目中、同一性質のもの……例へば、地所と家屋。銀行預金と現金の類……は、便宜合併して掲載したのものもある。
7. 同一事業会社の排列順位は、公稱資本金の多寡によつた。公稱資本金同額の場合は、拂込資本金の多寡により、兩者同額の場合は、設立の古きものを先にした。但し、組合せの都合により、多少異動したものもある。
8. 昭和三年一月、新銀行法實施の結果、計算方法が少し變更したが、未だ實施後短時日の爲め、従來の方法にて整理した。昭和二年と、同三年以降との利息及び割引料等の金額に相違を來したのは、その一例である。

### 利益金の算出方法

1. 各社の利益金計上方法は區々であるが、比較の便宜上、すべて、固定資産償却金、役員費與金、同慰勞金等を引去らざる前の数字をとつた。尚ほ、銀行及び信託會社の分は、以上の外、滞貸償却金及び有價證券償却金をも引去らざる前の数字である。但し、保險會社は固定資産償却金、有價證券償却金等は、經費として引去つた数字である。
2. 是等の科目が既に收支計算に於て、支出に計上されてゐる場合には、支拂未済のものとして、之を貸借對照表の負債之部に計上し、資産之部に、それに對照する勘定科目を假設して貸借を適合せしめた。
3. 右の外、次の諸勘定は、利益金に含めた。

(A) 増資新株のプレミアム益。

(B) 減資の拂込差金。

(C) 合併利益金、繼承繰越金、同利益金。

但し、是等を含めた場合には、すべて備考をつけた。故に、純粹の營業利益金のみを求める場合には、備考により、夫等の金額を控除すればよい。

**利益率の算出方法**


1. 利益率は、前記利益金を、其期平均拂込資本金で除したものである。平均拂込資本金の算出は、半期の配當金を年額に還元し、是を配當年率で除した。
2. 無配當の場合に、期の途中で拂込を徴収した際は、拂込完了の日から起算して、日割計算を以て平均拂込資本金を求めた。
3. 拂込完了日の不明のものは、其會社へ照會し、正確を期したが、回答を與へられなかつたものは已むを得ず、期初期末の拂込資本金の平均を以て是に代へた。
4. 電氣會社附録表中の固定資本に對する利益率の算出方法は、普通利益金へ支拂利息を還元し、それより収入利息を引去つたものを平均固定資本で除した。會社により支拂利息や、収入利息の分明しないものは、記者の推定數字を用ひた。

**社内保留率の算出方法**

1. 社内保留とは、利益金の内、株主勘定として、社内に保留されるもの、即ち、株主所屬の諸積立金(使用人待遇積立金は、社外分配に計上す)繰越金及び固定資産償却金(銀行及び信託は滞貸償却金及び有價証券償却金を含む)の合計である。
2. 社内保留率は、以上の合計を其期利益金で除したものである。
3. 積立金の繰入があつた場合には、是を社内保留額より控除した。故に△印の社内保留率は過去の社内保留を喰込んだ額が、其期利益金に對し、幾許に當るかの割合である。

**單位當り固定資産の算出方法**

單位當り固定資産の算出には、固定資産總額より未動資産……例へば、新設、増設中の假拂金の如きを除外したものを、設備能力にて除した。但し、鐵道、電軌會社は、鐵道軌道に屬する建設費のみを、營業哩數にて除した。また、石炭、製紙會社に限り、實際製紙高及び出炭高を以て除した。單位當り固定資産算出の困難なるものは、固定資産の總額を掲げた。この場合にも、矢張り未動資産を除外した。



# 日本火災保險株式會社

營業種目  
 火災保險  
 傷害保險  
 盜難保險  
 運送保險

支店 大阪、京都、神戸、名古屋、福岡  
 出張所 仙臺、橫濱、廣島、金澤  
 代理店 内地到ル所ノ市町村及支那、滿洲、印度、倫敦、紐育、巴里、其他歐米樞要ノ地ニ在リ

創立 明治二十五年四月  
 資本金 壹千萬圓  
 諸積立金 金壹千五百拾餘萬圓  
 總保險契約高 金參拾六億千六百餘萬圓

(本店 東京日本橋通)

東京



丸之内

# 三菱合資會社

地所部 (土地建物賃貸)

## 三菱造船株式會社

## 三菱製鐵株式會社

## 三菱倉庫株式會社

## 三菱商事株式會社

東京



丸之内

## 三菱鑛業株式會社

## 三菱海上火災保險株式會社

## 株式會社三菱銀行

## 三菱航空機株式會社

## 三菱電機株式會社

## 三菱信託株式會社

# 總目次

	頁	頁
1. 紡績	1	63
2. 雜纖維工業(製麻、毛織、人絹、蠶糸、紡織加工)	65	101
3. 製糖	103	118
4. 食料品工業(麥酒、製冰、製菓、煙草、製粉、精米)	119	144
5. 鑛業(石炭、石油、金屬製鍊、鐵鋼)	145	194
6. 造船船渠	195	208
7. 製作工業	209	239
8. 製紙	241	258
9. 護謨(栽培、加工)	259	280
10. 肥料	281	289
11. 窯業(セメント、煉瓦、陶器、硝子)	291	319
12. 取引所(株式、商品)	321	367
13. 電燈電力	369	543
14. 鐵道電軌	545	637
15. 運輸及通信(海運、通信、運送、航空、自動車)	639	669
16. 瓦斯及水道	671	694
17. 土地建物及倉庫	695	734
18. 保險(生命、損害)	735	797
19. 信託	799	817
20. 銀行	819	903
21. 拓殖投資	905	913
22. 漁業	915	921
23. 化學藥品	923	940
24. 皮革、木材	941	949
25. 商業	951	950
26. 百貨店、ホテル		969
27. 興業		979
28. 印刷、書籍	981	986



創 立 明 治 三 十 九 年

資 本 金 壹 千 萬 圓

# 共 同 火 災 保 險 株 式 會 社

火 災 · 上 海 · 運 送 · 傷 害 · 自 動 車 保 險 兼 營

取 締 役 會 長 坂 野 兼 通

專 務 取 締 役 廣 瀨 鉞 太 郎 常 務 取 締 役 小 倉 誠 介

本 店 大 阪 市 北 區 曾 根 崎 上 二 丁 目  
 關 東 營 業 部 東 京 市 橋 區 銀 座 八 丁 目  
 關 西 營 業 部 大 阪 市 北 區 曾 根 崎 上 二 丁 目  
 支 店 京 都 市 橫 濱 市 神 戶 名 古 屋 仙 台 福 岡  
 出 張 所 京 城 金 澤  
 代 理 店 內 支 那 印 度 歐 米 等 地 二 千 餘 所

### 附 録 目 次

#### 輸入税及消費税表

棉花及綿糸輸入税表	1
原毛、毛糸及毛織物輸入税表	63
砂糖輸入税及消費税表	103
礦水、麥酒、小麥、小麥粉、菓子輸入税表 及麥酒、清涼飲料税表	119
石炭、石油、銅及鐵類輸入税表	145
船舶輸入税表	195
パルプ及洋紙輸入税表	241
肥料輸入税表	281
セメント、煉瓦及硝子輸入税表	291

#### 需給表及参考資料

綿糸需給表(大正元年—昭和四年)	1
生糸、毛糸、モスリン、羅紗及セルヂス需給表(大正十一年—昭和四年)	63
砂糖需給表(大正元年—昭和四年)	103
小麥及小麥粉需給表(大正七年—昭和四年)	119
石炭及石油(各種油別)需給表(大正元年—昭和四年)	145
銅、鉄鐵及鋼材需給表(大正元年—昭和四年)	195
船舶参考統計表(大正十年—昭和四年)	241
洋紙需給表(大正元年—昭和四年)	281
肥料需給表(大正五年—昭和三年)	291
セメント需給表(大正六年—昭和四年)	291
硝子需給表(大正三年—昭和四年)	291
伊豫米取引所需給表(大正九年—昭和三年)	332

### 索 引

い、ぬ	目次頁 3	つ	目次頁 8	て	目次頁 10
ろ	3	ね	8	あ	10
は	3	な	8	さ	10
に	3	ら	8	き	10
ほ	4	む	8	ゆ	11
へ	5	う	8	め	11
と	5	の	8	み	11
ち	6	く	8	し	11
り	6	や	9	ひ	12
お、ま	6	ま	9	も	12
わ	7	け	9	せ	12
か	7	ふ	9	す	12
よ	7	こ	9		
た	7	え	10		

#### い、ぬ

井笠鐵道	頁 635
伊豫米穀取引所	354
伊豫鐵道電氣	425
伊那電氣鐵道	564
和泉紡績	34
揖斐川電氣	465
市岡土地	712
入山探炭	156
磐城炭礦	152
雲海セメント	298
出雲電氣	480
出雲製鐵	44
泉尾土地	711
池上電氣鐵道	592
飯山鐵道	609

#### ろ

六十九銀行	882
六十二銀行	886
博多株式取引所	332
博多海運汽船	605
瀬部商店	43

發動機製造	頁 236
白山水力	453
濱松瓦斯	692
濱寺土地	717
函館水電	499
函館船渠	206
箱根土地	669
阪和電氣鐵道	599
阪堺電鐵	591
阪神土地建物	724
阪神電氣鐵道	546
阪神急行電鐵	552
播美鐵道	631

#### に

日本醫師共済生命保險	707
日本ペイント	331
日本郵船火災保險	709
日本愛兵保險	727
日本窒素肥料	322
日本晝夜銀行	707
日本増殖	707
日本化學工業	707
日本加工製紙	707



日本火災保険	772
日本海電気	450
日本海上保険	775
日本形染	98
日本活動寫真	974
日本簡易火災保険	797
日本勸業銀行	824
日本樂器製造	225
日本レイヨン	86
日本冷蔵	131
日本煉瓦	316
日本煉瓦製造	315
日本曹達	936
日本倉庫	733
日本無線電信	663
日本毛織	72
日本輕銀製造	238
日本絹織	91
日本フェルト	101
日本不動産	912
日本鋼管	184
日本航空輸送	665
日本興業銀行	826
日本硬質陶器	317
日本電池	228
日本電力	383
日本電線	235
日本アスベスト	178
日本産業	170
日本共立火災保険	782
日本共立生命保険	744
日本皮革	946
日本銀行	820
日本郵船	640
日本メリヤス	101
日本綿花	952
日本紙業	248
日本車輛製造	217
日本伸銅	230
日本信託銀行	864
日本電機	342
日本製鋼所	180
日本セメント	302

日本製布	99
日本製粉	138
日本製鋼所	180
日本製紙	254
日本生命保険	736
日本石油	166
日本染料製造	928
日本染織	100
日本水電	520
日清印刷	985
日清紡績	10
日清汽船	646
日清製粉	136
日清製油	929
日清生命保険	742
日東硫肥	289
日華萬歳生命保険	738
日華紡織	20
日光電気軌道	636
日興證券	363
日魯漁業	916
日米板硝子	319
日米生糸	957
日英醸造	127
新潟米穀株式取引所	352
新潟硫酸	940
新潟鐵工所	224
新潟電力	477
新潟電気	503
新高製糖	112
西成製紙	256
<b>ほ</b>	
ホテル、ニューグランド	969
ガルネオ護謨	262
北海道瓦斯	684
北海道拓殖銀行	832
北海道炭礦汽船	150
北海道電燈	402
北海道製糖	117
北海道曹達	936
北海道水力電気	501
北越製紙	250

北越水力電気	483
豊國セメント	304
尾製薬	924
<b>へ</b>	
別府土地	727
<b>と</b>	
戸畑硝物	218
十勝鐵道	631
富山紡績	63
富山米穀取引所	358
土佐電気	486
土佐セメント	300
土肥金山	176
凸版印刷	982
栃尾鐵道	636
豊橋瓦斯	691
豊川鐵道	612
豊田紡績	26
豊田式織機	231
豊國火災保険	792
東邦火災保険	784
東邦瓦斯	678
東邦炭礦	164
東邦電力	379
東華紡績	62
東海鋼業	192
東海生命保険	766
東株代行	327
東洋硝業	918
東洋紡績	6
東洋海上火災保険	791
東洋拓殖	304
東洋レーヨン	88
東洋麻糸紡績	68
東洋汽船	653
東洋棉花	955
東洋モスリン	78
東洋木材防腐	947
東洋製薬	134
東洋製糖	232

東洋製鐵	179
東洋生命保険	741
東陽倉庫	730
東武鐵道	558
東部電力	429
東亞煙草	135
東亞興業	910
東亞セメント	310
東京石川島造船所	208
東京印刷	986
東京電電	395
東京米穀商品取引所	338
東京土地住宅	720
東京動産火災保険	795
東京地下鐵道	596
東京硫酸	938
東京灣埋立	700
東京灣汽船	659
東京火災保険	776
東京海上火災保険	769
東京株式取引所	322
東京瓦斯	672
東京瓦斯電気工業	220
東京横濱電鐵	599
東京建物	701
東京乗合自動車	666
東京府農工銀行	836
東京鋼材	194
東京護謨	279
東京護謨工業	280
東京電燈	370
東京電氣	210
東京麻糸紡績	71
東京モスリン紡績	76
東京精米	144
東京製鋼	214
東省實業	960
東神火災保険	789
東信電氣	413
常盤生命保険	15
同興紡績	15
堂島ビルヂング	968

(索引・いろは順)

ち

千代田火災保険	780
千代田信託	810
千代田生命保険	764
秩父鐵道	598
秩父セメント	306
長春取引所信託	367
朝鮮紡織	47
朝鮮瓦斯電氣	528
朝鮮京南鐵道	601
朝鮮興業	908
朝鮮鐵道	554
朝鮮銀行	828
朝鮮郵船	648
朝鮮殖産銀行	830
朝鮮皮革	946
朝鮮水電	509
中央火災傷害保險	783
中央毛糸紡績	84
中央電力	534
中央電氣	443
中央證券	365
中央信託	812
中華企業	911
中國合同電氣	422
中國鐵道	616
中國信託	813
青島取引所	366

り

理化學興業	937
兩備鐵道	684

お、を

オリエンタル工業	930
大阪信託	814
大阪電氣	443
大阪瓦斯	674
大阪興業	314
大阪興業セメント	308
大阪曹達	938
大阪乗合自動車	668
大阪農工銀行	858
大阪毛織	82
大阪合同紡績	72
大阪鐵道	560
大阪鐵工所	300
大阪電力	518
大阪電氣軌道	560
大阪電球	426
大阪三品取引所	911
大阪機械工作	222
大阪莫大小紡績	48
大阪港土地	716
大阪汽船	612
大阪製糖	127
大阪銀行	142
大阪貯蓄	903
大阪貯蓄所	903
大阪製糖所	127
大阪製糖所	127
青島電氣鐵道	617
近江鐵道	59
近江鐵道	628
近江信託	814
近江電氣軌道	678
近江製糖	840
近江製糖	689
近山電氣軌道	620
近山製糖	257
近江製糖取引所	350
製糖製糖	683

大阪北港	696
大阪紡績	55
大阪土地建物	705
大阪陶業	317
大阪堂島米穀取引所	342
大阪貯蓄銀行	903
大阪織物	54
大阪海上火災保險	774
大阪株式取引所	324
大阪瓦斯	674
大阪興業	314
大阪興業セメント	308
大阪曹達	938
大阪乗合自動車	668
大阪農工銀行	858
大阪毛織	82
大阪合同紡績	72
大阪鐵道	560
大阪鐵工所	300
大阪電力	518
大阪電氣軌道	560
大阪電球	426
大阪三品取引所	911
大阪機械工作	222
大阪莫大小紡績	48
大阪港土地	716
大阪汽船	612
大阪製糖	127
大阪銀行	142
大阪貯蓄	903
大阪貯蓄所	903
大阪製糖所	127
大阪製糖所	127
青島電氣鐵道	617
近江鐵道	59
近江鐵道	628
近江信託	814
近江電氣軌道	678
近江製糖	840
近江製糖	689
近山電氣軌道	620
近山製糖	257
近江製糖取引所	350
製糖製糖	683

岡崎電燈	436
------	-----

わ

和歌山紡織	40
若松築港	714
渡良瀬水電	541

か

加能合同銀行	890
歌舞伎座	979
鹿兒島電氣	492
加島信託	806
海岸電氣軌道	633
貝塚紡績	64
樟太工業	244
樟太汽船	654
川崎第百銀行	860
川崎造船所	196
川崎汽船	651
川崎信託	811
川北電氣企業社	219
片倉生命保險	756
片倉製糸紡績	92
鐘淵紡績	2
鐘淵製糖	25
鐘淵電氣軌道	641
鐘淵金山	186
鐘淵製糖	641
鐘淵十郎	812
鐘淵製糖	811
鐘淵製糖	247

(索引・いろは順)

吉見紡織	48
------	----

た

多摩川水力電氣	526
鯛生金山	172
臺東製糖	118
臺灣土地建物	719
臺灣合同電氣	542
臺灣電力	419
臺灣銀行	834
臺灣製糖	104
臺灣製糖	70
臺南製糖	116
太平火災海上保險	788
太平洋炭礦	160
太平生命保險	753
太平洋海運	658
太陽生命保險	750
大連取引所信託	336
大連株式商品取引所	326
大連汽船	650
大正海上火災保險	786
大正信託	816
大正製糖	69
大正生命保險	753
大正電氣軌道	621
大正金山	186
大正製糖	641
大正製糖	706
大正製糖	764
大正銀行	879
大正銀行	851
大正銀行	839
大正銀行	763
大正銀行	892
大正銀行	898
大正銀行	891
大正銀行	4
大正銀行	164
大正銀行	163
大正銀行	258
大正銀行	844

(索引・いろは順)

大日本セルロイド	926
大日本製糖	108
大日本製薬	937
大日本製水	128
大日本石油鑛業	168
大東漁業	921
大同電力	375
大同電気	227
大同生命保険	761
大丸	963
垂水土地	721
高岡米穀取引所	361
高岡銀行	887
高松電気軌道	637
高松百十四銀行	881
高崎板紙	253
高島屋呉服店	965
玉川水道	586
玉川電気鐵道	694
<b>つ</b>	
津米穀取引所	356
鶴岡米穀取引所	350
鶴見臨港鐵道	630
鶴見瓦斯	690
筑波高速度電鐵	629
杖立川水力電気	529
辻紡績	56
<b>ね</b>	
熱帯産業	260
<b>な</b>	
奈良瓦斯	690
名古屋紡績	
名古屋米穀取引所	
名古屋土地	
名古屋株式取引所	
名古屋鐵道	
名古屋銀行	
名古屋	
内	

内外綿	16
内外除蟲菊	940
浪速瓦斯	687
長岡米穀株式取引所	357
長岡銀行	900
長野農工銀行	842
長野電燈	459
長野電鐵	630
長崎紡績	38
長崎株式取引所	335
長崎電気軌道	620
七尾セメント	309
南海鐵道	552
南海晒粉	934
南洋貿易	960
南洋護謨	272
南洋護謨拓殖	278
南洋郵船	656
南武鐵道	610
南國産業	270
南亞公司	268
<b>ら</b>	
ラサ島構廠	288
<b>む</b>	
武蔵野鐵道	590
<b>う</b>	
宇部セメント製造	307
宇治川電気	
内海紡績	
浦賀船渠	

(索引・いろは順)

倉敷絹織	89
熊本米穀取引所	349
熊本電気	432
草津電気鐵道	625
群馬水電	517
郡是製糸	94
<b>や</b>	
矢作水力	471
山一證券	364
山形電気	489
山口銀行	858
安田貯蓄銀行	902
安田銀行	844
安田信託	802
安田生命保険	762
<b>ま</b>	
馬來護謨公司	264
舞子土地	727
松屋呉服店	966
松本米穀製粉	140
増田製粉所	141
滿洲取引所	333
滿洲興業	913
滿蒙毛織	83
<b>け</b>	
京阪電気鐵道	550
京王電気軌道	584
京城株式現物取引市場	330
京城電気	462
京濱運河	710
京濱電力	507
京濱電気鐵道	574
京成電気軌道	568
京成鐵道	608

釜山水産	921
富士瓦斯紡績	8
富士屋自動車	669
富士電力	505
富士電機製造	216
富士山麓土地	726
富士山麓電気鐵道	615
富士身延鐵道	572
富士製鋼	191
富士製紙	242
富士生命保険	757
古河鑛業	175
古河電気工業	212
古河銀行	897
福徳生命保険	747
福島紡績	28
福島電燈	515
福壽火災保険	793
福壽生命保険	752
福助足袋	96
復興建築助成	704
伏木板紙	258
藤田鑛業	174
藤本ビル、ブローカー銀行	874
<b>こ</b>	
小倉鐵道	613
神戸取引所	331
神戸海上運送火災保険	770
○神戸瓦斯	676
○神戸有馬電気鐵道	603
神戸棧橋	655
神戸生糸	958
神戸商船	662
鴻池銀行	870
鴻池信託	804
甲府電力	474
甲府鐵道	618
	748
	765
	985
	4

国際信託	800
金剛山電気鐵道	588
五十銀行	889
合同毛織	74
合同電気	416
合同油脂グリセリン	930
江商	954

え

營口水道電気	538
越前電気	540
鹽水港製糖	106

て

帝國ホテル	967
帝國火薬工業	927
帝國火災保險	779
帝國海上火災保險	777
帝國織糸織物	53
帝國冷蔵	130
帝國倉庫運輸	728
帝國劇場	978
帝國蠶糸倉庫	732
帝國キネマ演藝	977
帝國人造絹糸	85
帝國製糖	114
帝國製紙	65
帝國生命保險	746
天龍川電力	407
天添織物	32
電気化学工業	250

ち

安治川土地	608
香取川電力	524
駿河貯蓄電機	223
榮和織物	52
安和絲業工銀行	
安和電車鐵道	
安和銀行	
安和	

湯美電鐵	632
尼崎土地	708
淺野小倉製鋼所	188
淺野セメント	292
旭紡織	46
旭硝子	318
旭絹織	90
旭シルク	959
旭石油	169
秋田木材	948
足利紡織	50
安東取引所	366

さ

相模紡績	57
相模鐵道	611
酒田米穀取引所	348
堺大濱土地	726
櫻麥酒	126
山東鑛業	163
山陽中央水電	440
山陽電気軌道	614
山陽銀行	888
山陽皮革	944
山陽水力電気	527
森宮急行電鐵	504
三光紡績	58
三井	925
三十八銀行	877
三十四銀行	856

さ

藤崎麥酒	124
東都川水力電気	410
肥後鐵道	51
木曾川電力	530
木曾川土地鐵道	

共同信託	807
共立モスリン	81
京都取引所	329
京都織物	97
京都火災保險	790
京都瓦斯	682
京都電燈	406
北大阪土地	723
北樺太鑛業	162
北樺太石油	165
九州土地	707
九州瓦斯	688
九州炭礦汽船	154
九州電気軌道	556
九州水力電気	391
菊井紡績	45
岸和田紡績	24
錦華紡績	42
近海郵船	652

ゆ

雄別炭礦鐵道	164
有隣生命保險	758

め

目黒蒲田電鐵	580
明治火災保險	773
明治海運	657
明治鑛業	159
明治銀行	888
明治製糖	110
明治製菓	133
明治製氷	945
明治生命保險	739
名瀆土地	718

み

三河鐵道	606
三河セメント	311
三重縣農工銀行	40
三原人造絹糸	
三井瀆山	
三井銀行	

三井信託	801
三井生命保險	743
三越	962
三菱海上火災保險	787
三菱造船	198
三菱鑛業	148
三菱電機	213
三菱銀行	848
三菱信託	803
三菱製鐵	182
三菱製紙	252
南滿洲瓦斯	686
南滿洲鐵道	546
都ホテル	969

し

ジヨホール 護謨栽培	274
四國銀行	884
四國水力電気	447
四十三銀行	895
白木屋	964
芝浦製作所	211
松竹興業	976
松竹キネマ	972
正隆銀行	885
昭和レーヨン	87
昭和毛糸紡績	80
昭和電力	499
昭和銀行	872
庄川水力電気	512
船橋電車鐵道	507
城北土地	716
城東土地	703
城東電車軌道	622
常陸鐵道	624
上野電車鐵道	684
上毛電力	513
藤岡瓦斯	642
藤岡電気鐵道	607
品川白煉瓦	313
信濃電氣	466
信濃銀行	880
信濃	933

十八銀行	878
十五銀行	846
島津製作所	234
下野中央銀行	883
下關瓦斯	689
下關倉庫	734
下關米取引所	353
神中鐵道	619
神榮生糸	956
新宮鐵道	635
新京阪鐵道	592
仁壽生命保險	740
仁川米豆取引所	346

ひ

日立電力	531
日立製作所	215
日出紡織	22
廣島土地建物	725
廣島株式取引所	334
廣島瓦斯電軌	680
廣島電氣	399
兵庫大同信託	808
兵庫倉庫	733
兵庫縣農工銀行	841
百五銀行	894
姫路米穀取引所	362

も

門司築港	623
森永製菓	132

せ

瀬戸内海廣瀬電力	533
瀬戸電氣鐵道	621
精版印刷	984
西武鐵道	582
攝陽商船	661
攝津製油	935
千日土地建物	709
仙臺瓦斯	691
仙臺信託	9
泉州鐵物	

す

スマトラ興業	266
スマトラ護謨拓殖	276
諏訪電氣	494
杉村倉庫	729
住友銀行	852
住友信託	805
住友製鋼所	189
住友生命保險	745
駿豆鐵道	627

(索引終)

廣告目次

紡 績

東洋紡績株式会社	1
鐘淵紡績株式会社	1
大日本紡績株式会社	1

雜 糧 工 業

帝國人造絹糸株式会社	1
------------	---

製 糖

大日本製糖株式会社	112
帝國製糖株式会社	112

食 料 品 工 業

(麥 酒)

日本麥酒瀧泉株式会社	368
大日本麥酒株式会社	128
麒麟麥酒株式会社	128

(製 菓)

明治製菓株式会社	112
森永製菓株式会社	128

(製 粉)

日清製粉株式会社	128
----------	-----

鑄 業

日本石油株式会社	144
----------	-----

製 作 工 業

東京瓦斯電氣工業株式会社	960
--------------	-----

製 紙

王子製紙株式会社	240
樺大工業株式会社	240

富士製紙株式会社	240
----------	-----

肥 料

大日本人造肥料株式会社	144
-------------	-----

窯 業

大阪窯業セメント株式会社	290
宇部セメント製造株式会社	288
淺野セメント株式会社	290

電 燈 電 力

日本電力株式会社	368
北海道電燈株式会社	368
東邦電力株式会社	368
東京電燈株式会社	368
東信電氣株式会社	368
大同電力株式会社	368
宇治川電氣株式会社	368
矢作水力株式会社	368
上毛電力株式会社	368

鐵 道 電 軌

阪神急行電鐵株式会社	544
東武鐵道株式会社	544
大阪電氣鐵道株式会社	544
京阪電氣鐵道株式会社	544
九州電氣鐵道株式会社	544
目黒蒲田電鐵株式会社・東京橫濱電鐵株式会社	544

運 輸

大阪商船株式会社	656
----------	-----

國際通運株式會社.....	頁 656
<b>瓦斯及水道</b>	
東邦瓦斯株式會社.....	672
東京瓦斯株式會社.....	672
玉川水道株式會社.....	960
<b>保 險</b>	
<b>(生 命)</b>	
日本生命保險株式會社.....	736
常磐生命保險株式會社.....	736
橫濱生命保險株式會社.....	736
第一徵兵保險株式會社.....	736
國光生命保險相互會社.....	736
帝國生命保險株式會社.....	736
三井生命保險株式會社.....	736
仁壽生命保險株式會社.....	736
<b>(損 害)</b>	
日本火災保險株式會社.....	總目次前
東京火災保險株式會社.....	表紙2對向
千代田火災保險株式會社.....	736
帝國海上火災保險株式會社.....	736
共同火災保險株式會社.....	總目次對向
<b>信 託</b>	
關西信託株式會社.....	832
<b>銀 行</b>	
日本興業銀行.....	832
川崎第百銀行.....	832
第一銀行.....	832
山口銀行.....	288
安田銀行.....	扉對向

古河銀行.....	頁 832
鴻池銀行.....	832
三十四銀行.....	832
三井銀行.....	表紙 4
三菱銀行.....	表紙 1
住友銀行.....	832
<b>化 學 藥 品</b>	
オリエンタル寫真工業株式會社.....	544
<b>百 貨 店</b>	
松屋.....	背
<b>興 行</b>	
日本活動寫真株式會社.....	960
松竹キネマ株式會社.....	960
<b>證 券 賣 買</b>	
龜清兩替店.....	表紙 3對向
玉塚商店.....	表紙 2
野村證券株式會社.....	240
山一證券株式會社.....	表紙 3
望月乙彦商店.....	112
<b>其 他</b>	
服部時計店.....	544
告天社.....	表紙 3對向
三菱合資會社.....	總目次前
三菱會社.....	總目次前
(事業別いろは順)	

# 標 商



町田隅府京東社本  
町崎御市戸神部業營

# 社會式株績紡淵鐘

創立明治二十二年六月十九日

資本金 五千貳百 萬 圓

積立金及  
繰越金 五千貳百拾九萬八千圓

# 大日本紡績株式會社

本社 大阪市東區安土町二丁目三十番地

社長 菊池 恭三

副社長 福本元之助

資本金 五千壹百八拾五萬圓

拂込資本金 參千六百八拾五萬圓

諸積立金 四千四百六拾五萬圓(四年下期現在)

# 東洋紡績株式會社

大阪市北區堂島濱通二ノ八

社長 阿部房次郎

副社長 庄司乙吉



場工

國岩

従来日本製人絹は皆単糸五〜六アニールと云ふ極く粗いもの許りで、細い高級品は皆外國品の輸入を仰いで来たのですが、此度弊社で成功した高級糸は単糸二〜四アニールと云ふ極く細いもので、その織味、糊鳴り織の工具等全く天然絹と同様の成績を挙げ、發賣以來、各方面より絶大の賞讃を博して居ります。これに據つて、今後高級糸輸入の趨勢を防止し、國産品奨励の折から聊か日本機業界に貢獻し得ることを欣んで居るのであります。

現出

# 絹人國帝

本社 大阪北區中島二丁目二十五番地  
工場 米澤・廣島・岩國工場

## 紡績會社目次

社名	頁	社名	頁
鐘淵紡績株式會社	2	出雲製織株式會社	44
大日本紡績株式會社	4	菊井紡績株式會社	45
東洋紡績株式會社	6	旭紡績株式會社	46
富士瓦斯紡績株式會社	8	朝鮮紡績株式會社	47
貝浦紡績株式會社	10	吉見紡績株式會社	48
大阪合同紡績株式會社	12	大阪莫大小紡績株式會社	49
倉敷紡績株式會社	14	足利紡績株式會社	50
内外綿株式會社	16	紀陽織布株式會社	51
同興紡績株式會社	18	愛知織物株式會社	52
月華紡績株式會社	20	帝國總糸織物株式會社	53
日出紡績株式會社	22	大阪織物株式會社	54
岸和田紡績株式會社	24	大阪紡績株式會社	55
豊田紡績株式會社	26	辻紡績株式會社	56
福島紡績株式會社	28	相模紡績株式會社	57
近江帆布株式會社	30	三光紡績株式會社	58
天滿織物株式會社	32	内海紡績株式會社	59
和泉紡績株式會社	34	泉州織物株式會社	60
名古屋紡績株式會社	36	内外紡績株式會社	61
長崎紡績株式會社	38	東華紡績株式會社	62
和歌山紡績株式會社	40	富山紡績株式會社	63
錦華紡績株式會社	42	貝塚紡績株式會社	64
株式會社 服部商店	43		

紡績會社(目次)

## 棉花及綿糸輸入稅表

品名	稅率	品名	稅率
實績及繰繰(カード又はコムしたるものを含む).....	無稅	二、其他	
綿絲糸		甲、生のもの(瓦斯績したるものを含む).....	同 39.20
一、單絲のもの及雙絲のもの		乙、其他.....	同 41.20
甲、生のもの(瓦斯績したるものを含む)	同	綿糸及長さ十米突の重量三瓦を超過する統線	
イ、英式番手二十四番を超過するもの.....	每百斤 5.80	一、製造のもの	
ロ、同四十二番を超過するもの.....	同 6.40	甲、生のもの.....	同 39.20
ハ、同六十番を超過するもの.....	同 9.50	乙、其他.....	同 41.20
ニ、同八十番を超過するもの.....	同 11.00	二、其他	
ホ、其他.....	同 11.30	甲、木製の糸巻に巻きたるもの.....	每百斤(糸巻共)70.10
乙、單に漂白したるもの.....	生のもの稅率に一割を加ふ	乙、其他.....	從價 30%
丙、其他.....	同三割を加ふ		

## 綿糸需給表 (單位噸)

年次	生産高	輸入高	供給計	輸出高	紡績會社 需要高	其他 需要高	合計 内地需要高
大正元年	1,352,209	1,895	1,354,104	374,933	233,582	745,189	979,171
同二年	1,517,982	1,266	1,519,248	468,736	277,899	772,613	1,050,512
同三年	1,666,181	607	1,666,788	569,990	309,660	787,138	1,096,798
同四年	1,720,264	588	1,720,852	575,891	311,582	833,379	1,144,561
同五年	1,925,579	660	1,926,239	547,147	341,934	1,038,058	1,379,092
同六年	1,923,841	904	1,924,745	470,852	356,927	1,096,966	1,453,893
同七年	1,803,866	1,088	1,804,954	421,512	400,754	982,688	1,383,442
同八年	1,920,782	8,907	1,929,689	230,333	449,471	1,249,885	1,699,356
同九年	1,816,976	5,121	1,822,097	304,925	474,128	1,043,044	1,517,172
同十年	1,811,350	2,579	1,813,929	292,260	448,569	1,073,100	1,521,669
同十一年	2,228,246	3,126	2,231,372	394,062	535,819	1,301,491	1,837,310
同十二年	2,171,153	6,332	2,177,485	248,324	602,450	1,326,711	1,929,161
同十三年	2,072,817	8,972	2,081,789	270,359	603,268	1,208,132	1,811,430
同十四年	2,436,785	3,641	2,440,426	310,801	682,955	1,446,670	2,129,625
昭和元年	2,607,746	2,937	2,610,683	205,550	740,485	1,664,648	2,405,133
同二年	2,530,692	2,821	2,533,513	117,654	732,911	1,682,496	2,415,407
同三年	2,451,862	3,664	2,455,526	70,399	757,517	1,627,700	2,385,217
同四年	2,792,586	5,235	2,797,821	67,631	840,684	1,889,506	2,730,190

(備考) 大日本紡績聯合會の調査に依る。



# 鐘淵紡績株式會社

◇本社所在地.....東京府南葛飾郡 隅田町一六一二  
 ◇本社事務取扱所.....神戸市御崎町 一丁目  
 ◇設立年月.....明治二十年五月  
 ◇公稱資本金.....60,000,000圓  
 ◇拂込資本金.....28,595,737圓  
 ◇株數.....1,200,000株  
 内 舊株(50.0).....362,553株  
 新株(12.5).....837,447株  
 ◇株主數.....15,541名  
 ◇重役  
 社長.....長尾良吉 取締役.....多和田野太郎  
 副社長.....津田昌吾 同.....中村甫  
 常務.....山口八左右 監査役.....野崎源太  
 同.....橋爪三郎 同.....清野邦之助  
 取締役.....藤正純 同.....室田義文  
 同.....名取和作 同.....中上川三郎治  
 同.....城戸幸吉 同.....前山久吉  
 相談役.....武藤山治  
 ◇大株主  
 三井倉名.....64,196 株 仁壽生命.....8,000 株  
 福田福之助.....25,000 鐘淵同業會.....7,229  
 大阪屋商店.....22,060 東洋代打.....7,170  
 鐘淵商事.....17,000 名古屋洋式取引所.....6,160  
 武藤山治.....16,353 服部金太郎.....5,700  
 岩崎治三郎.....14,500 六藤清治.....5,000  
 加賀義藏.....13,690 近藤友右衛門.....4,988  
 染谷寛治.....13,347 大同生命.....4,959  
 日比谷茂登.....12,885 橋爪三郎.....4,950  
 大阪商事.....9,627 近藤洋二.....4,950  
 ◇決算締切.....六月 十二月  
 ◇總會期.....七月 一月

(鐘淵紡績)

## 貸借対照表三年比較 (單位千圓)

勘定科目	昭和二年		同三年		同四年	
	上期	下期	上期	下期	上期	下期
内 拂込資本金	28,596	28,596	28,596	28,596	28,596	28,596
株主所屬積立金	32,438	32,938	33,438	33,938	34,438	35,138
使用人待遇積立金	15,440	16,043	16,669	17,276	17,874	18,290
後期繰越金	12,127	12,309	12,413	12,515	12,683	12,740
計	88,601	89,886	91,116	92,325	93,591	94,764
外 負債			20,000	20,000		
支拂手形			3,254	3,112	7,711	286
原料買掛金	4,034	2,903	1,963	4,169	2,182	1,841
借入金	4,934	5,757	5,445	6,459	7,250	6,855
前年度繰越金	4,170	4,498	4,482	4,657	4,852	4,997
従業員貯蓄金	7,967	8,216	8,677	9,091	9,623	10,208
諸預り金	1,304	1,337	1,368	1,402	1,437	1,454
昭和産業會社勘定					895	220
當期末繰越金	5,004	5,004	5,004	5,004	5,004	5,004
當期末繰越基金	200	200	200	200	200	200
當期末繰越賞金	250	250	250	250	250	250
計	27,863	28,159	30,643	34,344	59,404	51,225
合計	116,464	118,045	121,759	126,669	152,995	145,989
固定資産						
土地建物	19,570	19,188	19,244	20,223	21,602	22,438
機械	17,946	18,021	18,323	18,731	18,974	20,882
防火装置	204	204	204	204	204	225
工場用具及什器	104	104	119	125	124	138
運賃積戻金	369	373	407	335	291	266
増設勘定	933	958	2,149	2,298	3,887	4,713
計	39,126	38,848	40,446	41,916	45,082	48,662
流動資産						
原簿勘定	25,264	19,094	20,972	16,066	28,582	16,053
製品在高	3,961	2,607	2,944	3,262	4,120	5,317
貯蓄在高	40	34	51	58	65	46
各工場仕掛物	2,454	2,424	2,352	2,684	3,144	3,112
製品買掛金	1,188	1,431	1,309	1,179	918	958
買掛買掛金	29	24	24	25	25	16
受取手形	13				701	1,026
有價証券	566	566	522	734	206	231
上海製造船株式会社	14,521	14,521	14,519	14,519	14,519	14,519
南米拓殖及昭和産業株			625	564	1,560	1,560
預金及現金	13,997	23,953	23,418	33,885	41,725	41,407
關係會社勘定	13,696	12,817	13,200	10,414	11,201	11,621
職工立替金	37	33	34	42	41	38
小費支出所及醫局	737	578	475	583	539	493
工場用品及荷造用品	173	176	195	159	139	173
石炭	282	392	314	314	221	282
觀摩金	314	411	268	141	117	341
去經通保險料	66	136	91	124	90	124
計	77,338	79,197	81,313	84,753	107,913	97,327
合計	116,464	118,045	121,759	126,669	152,995	145,989

## 收支計算三年比較 (單位千圓)

勘定科目	昭和二年		同三年		同四年	
	上期	下期	上期	下期	上期	下期
製品賣上高及雜收入	68,498	78,808	79,933	86,964	89,220	94,054
定貨及雜代	73	64	61	69	70	75
棉花運賃積戻金	56	101	45	35	35	60
繰越製品在高	3,961	2,607	2,944	3,262	4,120	5,317
繰越貯蓄在高	41	34	52	58	65	46
繰越各工場仕掛物	2,454	2,424	2,352	2,684	3,144	3,112
收入利息	359	1,059	1,165	999	1,357	1,537
計	75,442	85,097	86,552	94,071	98,011	104,204
繰越製品在高	4,406	3,961	2,896	2,944	3,262	4,120
同上貯蓄在高	58	40	34	51	58	65
同上各工場仕掛物	2,112	2,454	2,135	2,352	2,683	3,144
原料使用高	45,479	53,686	56,496	63,087	65,898	69,871
製造及營業諸經費	16,637	17,870	17,982	18,616	19,024	20,027
關係八郎氏補給金				15	14	14
計	68,692	78,011	79,543	87,065	90,939	97,242
差引當期利益金	6,750	7,086	7,009	7,006	7,072	6,962

年次	最高		最低	
	圓	圓	圓	圓
大正2	114.9	100.0		
3	108.5	87.1		
4	164.0	98.0		
5	290.0	146.6		
6	324.9	181.9		
7	292.0	212.0		
8	454.0	244.4		
9	550.0	189.0		
10	412.0	221.0		
11	357.0	278.0		
12	323.0	245.0		
13	312.0	170.0		
14	277.8	220.0		
昭和1	283.0	246.0		
2	267.0	217.0		
3	278.0	254.9		
4	274.0	236.0		

工場  
 東京 (綿紡109,096錠、蒸糸34,620錠、綿織762臺) 兵庫 (綿紡104,736錠、蒸糸27,600錠、綿織1,535臺) 住道 (綿紡10,752錠) 中島 (綿紡18,800錠)  
 洲本 (綿紡82,568錠、蒸糸11,000錠、綿織1,588臺) 三池 (綿紡31,104錠) 久留米 (綿紡16,640錠、蒸糸3,200錠)  
 熊本 (綿紡12,268錠、綿織301臺) 中津 (綿紡10,752錠、綿織420臺) 博多 (綿紡12,416錠、綿織411臺) 高砂 (綿紡37,440錠、蒸糸3,080錠) 岡山 (綿紡14,528錠、綿織1,280臺) 和歌山 (綿紡11,520錠) 大阪 (綿紡64,872錠、綿織2,062臺) 松阪 (綿紡15,972錠) 備前 (綿紡49,084錠、蒸糸16,896錠) 西大寺 (綿紡21,448錠、綿織669臺)  
 外間糸工場六ヶ所 (綿紡73,380錠、蒸糸10,724錠、蒸糸50,264錠、綿織1,425臺) 糸工場九ヶ所 (蒸糸633錠、綿紡式立機613臺) 合計綿紡623,996錠、蒸糸146,660錠、綿織9,028臺、蒸紗73,380錠、蒸糸10,724錠、綿織1,425臺、蒸糸633錠、綿紡式立機613臺

## 鐘淵紡績株式會社營業成績一覽表

決算期	資本金	期末繰込金	利益金	利益率	配當率	利益留率	一儲當り		精紡機
							固定資産	綿糸生産高	
大正二年	15,928	12,646	2,152	3.40	1.60	4.46	37.12	143,095	403,284
同三年	17,428	14,967	2,123	2.84	1.60	3.51	37.08	151,849	416,220
同四年	17,428	14,967	2,157	2.88	1.60	3.61	37.38	146,064	412,620
同五年	17,428	14,967	2,123	2.84	1.60	3.51	37.08	151,849	416,220
同六年	17,428	14,967	2,157	2.88	1.60	3.61	37.38	146,064	412,620
同七年	17,428	14,967	2,157	2.88	1.60	3.61	37.38	146,064	412,620
同八年	17,428	14,967	2,157	2.88	1.60	3.61	37.38	146,064	412,620
同九年	17,428	14,967	2,157	2.88	1.60	3.61	37.38	146,064	412,620
同十年	17,428	14,967	2,157	2.88	1.60	3.61	37.38	146,064	412,620
同十一年	17,928	16,287	9,469	11.63	7.00	3.35	26.48	149,672	533,724
同十二年	17,928	16,287	7,710	9.47	7.00	1.83	28.01	141,743	533,724
同十三年	18,128	16,487	9,498	11.52	7.00	3.29	28.61	133,568	527,164
同十四年	18,128	16,487	5,755	6.98	6.00	2.94	32.58	121,086	514,820
昭和元年	60,000	28,596	8,364	8.18	4.80	3.49	33.83	111,366	514,788
同二年	60,000	28,596	9,066	6.34	3.80	3.41	33.57	104,244	523,136
同三年	60,000	28,596	8,541	5.97	3.80	3.01	33.54	108,013	522,788
同四年	60,000	28,596	7,811	5.46	3.80	2.35	34.98	111,534	522,788
昭和元年	60,000	28,596	7,371	5.16	3.80	1.90	35.89	115,143	542,724
同二年	60,000	28,596	6,732	4.71	3.50	1.85	41.67	118,863	555,428
同三年	60,000	28,596	6,750	4.72	3.50	1.92	43.26	114,668	555,428
同四年	60,000	28,596	7,086	4.96	3.50	2.30	42.74	106,110	557,452
昭和二年	60,000	28,596	7,009	4.90	3.50	2.22	41.28	100,237	562,524
同三年	60,000	28,596	7,206	5.04	3.50	2.15	41.98	102,510	581,124
同四年	60,000	28,596	7,072	4.95	3.50	2.29	43.15	107,436	587,964
同五年	60,000	28,596	6,962	4.87	3.50	2.17	43.63	119,194	623,996

(備考) 一儲當り固定資産は、精紡機、蒸糸機、繰機、綿織機、綿織機等を總て精紡機に換算したるものに依り算出。在来設備は換算率未詳の爲め生糸關係固定資産と共に除外。但し昭和元年下期以降は、生糸關係固定資産不詳の爲め是れを含む。製品は主要製品たる蒸糸、設備は主要設備たる精紡機のみを掲ぐ。

決算期	設備能力							
	精紡機	蒸糸機	繰機	綿織機	綿織機	綿織機	綿織機	綿織機
昭和二年	555,428	95,196	8,532	62,880	10,724	981	882,907	1,031
同三年	557,452	93,876	8,265	64,980	10,724	981	886,537	1,053
同四年	562,524	143,564	8,201	67,980	10,724	1,177	917,844	865
同五年	581,124	145,028	8,175	70,860	10,724	1,177	943,820	853
昭和二年	587,964	145,844	8,175	70,860	10,724	1,425	954,652	601
同三年	623,996	146,660	9,028	73,380	10,724	1,425	1,007,492	633

(備考) 精紡機換算率は、蒸糸機三錠を精紡機一錠、繰機一臺を精紡機十二錠、綿織機一錠を精紡機二錠、蒸糸機一錠を精紡機二錠、繰機一臺を精紡機十五錠とす。

決算期	綿糸生産高及原棉消費高				利益金處分			
	綿糸生産高	原棉消費高	利益金	利益率	利益留率	利益留率	利益留率	利益留率
昭和二年	114,668	28.9	6,750	5.89	500	700	96	1,296
同三年	106,110	28.8	7,086	6.67	750	700	182	1,632
同四年	100,237	29.6	7,009	6.99	750	700	105	1,555
同五年	102,510	29.7	7,206	7.03	750	700	102	1,552
昭和二年	107,436	30.0	7,072	6.58	750	700		

# 大日本紡績株式會社

(大日本紡績)

- ◆本社所在地.....尼崎市尼崎町
- ◆本社事務取扱所.....大阪市東區安土町二丁目三〇番地
- ◆設立年月.....明治二十二年六月
- ◆公稱資本金.....52,000,000圓
- ◆拂込資本金.....52,000,000圓
- ◆株數.....1,040,000株  
舊株(50.0).....1,040,000株
- ◆株主數.....10,784名
- ◆重役  
社長.....菊池三三 取締役.....平野復男  
副社長.....榎本元之助 同.....菊池利房  
取締役.....松村錦成 同.....田代重三  
同.....小寺謙吾  
同.....竹尾治右衛門 監査役.....三野村倉二  
同.....遠坂佐七 同.....松本宗十郎  
同.....今村奇男 同.....有賀松彦  
同.....倉田敏三 相議役.....田代重右衛門
- ◆大株主  
大日本紡績株式會社 30,000株 本利一郎.....8,901株  
廣海二三郎.....26,474株 日本生命.....8,787株  
竹尾商店.....21,150株 石原裕夫.....8,470株  
瀬尾喜兵衛.....14,254株 伊藤高助.....7,500株  
榎本株式.....13,756株 龜岡徳太郎.....7,420株  
田代重右衛門.....12,000株 山口玄合資.....7,000株  
矢野清兵衛.....11,260株 尾州銀行.....6,950株  
小寺敬.....10,871株 秋田豊.....6,240株  
菊池三三.....10,221株 第一生命.....6,000株  
上田株式.....10,000株 菊池辰雄.....5,900株
- ◆決算締切.....五月 十一月
- ◆總會期.....六月 十二月

## 貸借對照表三年比較 (單位千圓)

勘定科目	昭和二年		同三年		同四年	
	上期	下期	上期	下期	上期	下期
内						
繰込資本金.....	52,000	52,000	52,000	52,000	52,000	52,000
準備積立金.....	24,000	25,000	25,500	26,000	26,500	27,000
別積立金.....	5,500	5,500	5,900	6,400	6,900	6,900
配當準備積立金.....	6,500	6,500	6,500	6,500	6,500	6,500
職工保護資金.....	1,000	1,000	1,000	1,000	1,000	1,000
後期繰越金.....	10,567	10,400	10,448	10,581	10,750	10,798
計.....	99,567	100,400	101,348	102,481	103,650	104,198
外						
借入金.....	367	351	—	—	—	—
支拂手形.....	6,628	642	5,420	1,018	3,382	1,291
原積買掛金.....	2,769	364	643	1,791	1,408	1,336
未拂金.....	1,636	1,619	1,241	2,035	1,741	2,263
未拂配當金.....	27	28	27	33	39	41
預預金.....	1,462	1,283	1,349	1,451	1,437	1,338
保信金及職工貯蓄.....	1,711	1,807	1,581	1,645	1,570	1,772
當期未拂配當金.....	4,160	4,160	4,160	4,160	4,160	4,160
計.....	18,760	10,254	14,421	12,133	13,737	12,201
合計.....	118,327	110,654	115,769	114,614	117,387	116,399
資産						
土地.....	6,882	6,903	6,962	6,951	6,810	6,807
建物.....	16,494	16,659	16,440	16,469	16,841	16,589
機械.....	20,569	21,572	21,933	21,564	21,276	21,072
什器.....	168	173	99	62	81	81
軌道及水道.....	2	2	8	1	1	1
青島固定資産.....	6,472	6,889	7,065	7,078	7,094	7,063
上海固定資産.....	8,308	8,304	8,205	8,052	8,187	8,186
計.....	58,895	60,502	60,703	60,177	60,290	59,799
流動						
繰込布原料製品.....	31,089	21,187	26,164	18,290	22,598	14,525
繰込布原料製品.....	3,854	2,779	2,577	2,127	1,626	2,189
廢物.....	29	12	17	9	9	7
費掛金.....	1,335	1,774	1,345	1,703	1,692	1,497
受取手形.....	1,061	862	296	311	288	294
有價証券.....	2,646	2,650	2,570	2,591	2,569	2,589
銀行勘定.....	11,943	13,732	15,055	22,434	20,856	28,776
現金.....	4	4	5	4	6	3
準備品及物品勘定.....	993	816	721	577	591	502
工場用具.....	218	247	185	146	151	176
青島勘定.....	1,097	372	537	942	380	380
上海勘定.....	3,501	4,259	4,373	4,308	5,534	5,030
輸出金.....	1,662	1,458	1,221	995	791	1,012
計.....	59,432	50,152	55,066	54,437	57,097	56,600
合計.....	118,327	110,654	115,769	114,614	117,387	116,399

## 收支計算三年比較 (單位千圓)

勘定科目	昭和二年		同三年		同四年	
	上期	下期	上期	下期	上期	下期
收入						
製品原簿賣利益金.....	21,627	20,325	20,446	19,846	23,378	19,360
雑收入及利息.....	1,278	1,392	1,193	1,025	1,143	1,170
計.....	22,905	21,717	21,639	20,871	24,521	20,530
支出						
營業費.....	1,627	1,733	1,831	1,537	1,689	1,562
工場費.....	14,410	13,364	12,761	11,958	12,545	12,291
諸稅及保險料.....	841	927	939	983	958	949
計.....	16,878	16,024	15,531	14,478	15,192	14,802
差引當期利益金.....	6,027	5,693	6,108	6,393	6,329	5,728

年次	株式相場		工場		
	最高	最低	工場名	精紡機	總糸機
大正2	149.0	92.0	尼崎	83,784	38,856
3	100.5	86.5	津守	72,736	13,872
4	138.5	81.6	東京	73,300	25,300
5	258.5	131.5	福島	78,340	39,122
6	207.0	135.0	一宮	79,900	41,370
7	135.8	115.8	福津	55,624	12,012
8	189.0	111.0	明石	38,400	—
9	204.0	52.0	平野	33,664	—
10	74.0	56.0	大塚	44,672	—
11	69.0	51.9	郡山	22,656	1,456
12	66.0	93.7	高田	46,844	9,600
13	125.0	89.2	關原	30,720	—
14	133.5	107.4	鹿兒島	42,048	12,400
1	128.9	105.5	上海	70,080	14,800
2	121.5	106.0	青島	58,000	—
3	119.7	97.1	青島	—	759
(備考)	大正十二年六月、額面二十五圓を五十圓に變更。		合計	830,768	208,788

(備考) 精紡機には、總糸機を含む。

## 大日本紡績株式會社營業成績一覽表

決算期	資本金	期未繰込資本	利益金	利益率	配當率	利益率	一圓當り固定資産	總糸生産高	精紡機	(大日本紡績)
大正二年	5,000	2,840	2,195	25.22	3.00	8.54	9.00	20,243	100.992	
同三年	5,000	2,840	1,064	7.50	3.00	5.00	8.29	21,875	100.992	
同四年	5,000	2,840	785	5.53	3.00	3.57	17.17	21,902	100.992	
同五年	6,440	4,280	756	3.74	3.00	9.89	17.76	37,432	218,652	
同六年	6,440	4,280	1,008	4.71	3.00	2.80	16.05	41,284	218,652	
同七年	6,440	4,280	1,114	5.20	3.00	3.43	15.42	44,592	218,652	
同八年	7,540	6,340	2,651	8.37	4.00	4.31	11.22	58,999	338,636	
同九年	7,540	6,340	2,850	8.22	4.00	4.63	10.19	54,143	338,636	
同十年	12,500	9,999	9,750	20.65	6.00	6.86	9.48	57,549	343,484	
同十一年	12,500	9,999	6,706	13.41	6.00	5.03	13.49	55,449	347,720	
同十二年	30,500	22,580	7,417	10.96	10.00	1.12	12.25	154,330	563,830	
同十三年	30,500	22,580	11,863	10.51	6.00	3.79	14.01	144,251	561,998	
同十四年	30,500	22,580	12,004	10.63	6.00	3.86	14.06	144,310	576,518	
同十五年	30,500	22,580	14,006	12.40	6.00	5.16	15.64	149,678	585,920	
昭和元年	50,000	50,000	19,378	14.60	6.00	5.89	17.50	147,431	589,918	
同二年	50,000	50,000	9,208	3.68	3.00	1.85	23.79	121,411	589,406	
同三年	50,000	50,000	7,462	2.98	2.50	1.62	24.60	130,117	595,222	
同四年	50,000	50,000	10,034	4.01	3.00	2.53	28.94	121,969	606,440	
同五年	50,000	50,000	10,983	4.39	3.00	3.17	29.22	134,339	635,898	
同六年	50,000	50,000	9,156	3.66	3.00	1.81	32.86	134,724	672,634	
同七年	50,000	50,000	7,786	3.11	2.50	1.96	32.23	135,486	786,758	
同八年	51,000	51,000	4,311	1.69	2.00	1.83	49.80	158,711	756,106	
同九年	52,000	52,000	7,954	3.07	2.00	3.48	51.45	174,495	796,770	
同十年	52,000	52,000	8,550	3.29	2.00	3.92	53.34	189,968	798,620	
同十一年	52,000	52,000	8,535	3.28	2.00	3.91	53.53	212,558	789,420	
同十二年	52,000	52,000	8,415	3.28	2.00	3.82	51.94	191,440	789,420	
同十三年	52,000	52,000	7,817	3.01	2.00	3.35	52.36	216,886	789,420	
同十四年	52,000	52,000	6,382	2.45	2.00	1.85	53.52	212,912	789,824	
同十五年	52,000	52,000	6,027	2.32	1.60	3.10	53.30	214,790	789,824	
同十六年	52,000	52,000	5,693	2.19	1.60	2.69	52.59	193,594	818,768	
同十七年	52,000	52,000	6,108	2.35	1.60	3.19	52.53	183,149	818,768	
同十八年	52,000	52,000	6,393	2.46	1.60	3.49	52.15	177,837	818,768	
同十九年	52,000	52,000	6,329	2.43	1.60	3.43	51.56	190,285	830,768	
同二十年	52,000	52,000	5,728	2.20	1.60	2.74	51.26	184,998	830,768	

(備考) △は負債。大正二年上期利益金には、同年四月増資のプレミアム益百六十萬二千七百一圓、同六年上期利益金には、五年七月増資のプレミアム益五百七十七萬五千二百三十圓を含む。

決算期	設備能力						(合計精紡機換算率)
	精紡機	總糸機	總機	船機	船機	船機	
昭和二年	789,824	214,768	9,775	42,900	7,230	296	1,104,863
同三年	818,768	220,832	9,841	47,220	7,230	496	1,150,421
同四年	818,768	220,832	10,321	47,220	6,390	462	1,153,991
同五年	830,768	229,032	10,321	47,220	6,390	507	1,160,399
同六年	830,768	229,032	10,182	47,220	6,390	437	1,166,681

(備考) 精紡機換算率は、龍崎紡績株式會社に同じ。

決算期	總糸布生産高及原棉消費高				利益金、處分 (單位千圓、△は負債數)			
	總糸高	原棉消費高	原棉消費高	原棉消費高	利益金	社内保留	社外分配	利益金
昭和二年	214,799	23.5	79,544	12,048	6,027	1,000	1,000	△ 133
同三年	193,594	22.9	71,477	10,890	5,693	700	1,000	△ 167
同四年	183,149	26.1	75,840	10,208	6,108	1,000	900	48

東洋紡績株式會社

本社所在地 大阪市北區堂島濱通二丁目八番地
設立年月 大正三年六月
公稱資本金 51,850,000圓
拂込資本金 36,850,000圓
株數 1,037,000株
株主數 9,372名
重役 社長 阿部房次郎 取締役 山邊武彦
大株主 伊藤傳七 26,431 城崎義太郎 6,408

貸借對照表三年比較 (單位千圓)

Table with columns: 勘定科目, 昭和二年, 同三年, 同四年. Rows include 拂込資本金, 積立金, 土地, 建物, 原料, etc.

株式相場 (圓株) table with columns: 年次, 最高, 最低. Rows for years 大正3 to 4.

收支計算三年比較 (單位千圓) table with columns: 勘定科目, 昭和二年, 同三年, 同四年. Rows include 製品及屑物賣利益, 收入, 支出, etc.

東洋紡績株式會社營業成績一覽表

Main performance table with columns: 決算期, 資本金, 期末未達金, 利益金, 利益率, 當配率, 利益率, 一圓當り固定資産, 繰上生産高, 精紡機. Rows for years 大正三年 to 同四年.

(備考) △印は員數。大正三年下期第一回決算期間は五ヶ月なり。大正五年下期利益金には、同年十月増資のプレミアム金五百七十萬二千二百八十一圓を合む。

設備能力 table with columns: 決算期, 精紡機, 繰上機, 織機, 絹紡機, 抽紡機. Rows for years 昭和二年 to 同四年.

利益金處分 table with columns: 決算期, 利益金, 社内保留, 社外分配. Rows for years 昭和二年 to 同四年.

東洋紡績

東洋紡績

富士瓦斯紡績株式會社

◇本社所在地.....東京市日本橋區坂本町四〇番地
◇設立年月.....明治二十九年九月
◇公稱資本金.....45,500,000圓
◇拂込資本金.....34,000,000圓
◇株數.....910,000株
內 舊株(50.0).....450,000株
新株(25.0).....460,000株
◇株主數.....10,348名
◇重役
會長.....森村市左衛門 取締役.....志村源太郎
專務.....持田實 同.....後藤正延
常務.....宮本清三郎
同.....榎倉每人 監査役.....伊藤要藏
取締役.....日比谷新次郎 同.....緒方正亮
同.....濱口吉右衛門 同.....川崎榮助
同.....鹿村美久 同.....大山五郎
同.....長野善五郎 同.....橋本球之助
◇大株主
日比谷新次郎.....46,120 東洋殖林.....7,000
森村同族.....22,600 丸山英彌.....7,000
川崎榮助.....18,324 大倉和規.....5,500
岩崎久彌.....12,980 二十銀行.....5,410
第一生命.....10,500 日比谷平吉.....5,400
森村市左衛門.....10,040 日比谷大造.....5,400
和田文善.....10,000 和田重幸會.....5,000
日比谷茂登.....8,720 仁壽生命.....4,600
林長雄.....8,000 和田藤衣.....4,552
濱口吉右衛門.....7,670 レッセル・ボラード.....4,500
◇決算締切.....五月 十一月
◇總會期.....六月 十二月

(富士瓦斯紡績)

貸借對照表三年比較 (單位千圓)

Table with columns for assets and liabilities, and rows for various categories like capital, loans, and fixed assets. Includes sub-sections for 'Internal' and 'External' items.

株式相場 (單位千圓)

Table showing stock market prices for various years and months, with columns for highest and lowest prices.

收支計算三年比較 (單位千圓)

Table showing income and expense calculations for three years, categorized by items like production, expenses, and interest.

富士瓦斯紡績株式會社營業成績一覽表

Table showing operating performance metrics such as capital, profit, interest rate, and production volume from 1922 to 1934.

(富士瓦斯紡績)

(備考) △印は負數。大正十二年下期損失金は、震災損害金一千三百三十四萬五千圓より、當期營業益金二百八十九萬六千圓を控除したる殘額を示す。

Table showing equipment capacity and combined investment, including details on machinery and capital increases.

Table showing cotton cloth production and raw cotton consumption, along with profit distribution details.

(備考) 單位千圓。△印は負數。昭和二年下期賣與金には、役員慰勞金五萬圓、同四年上期には、同三萬圓を含む。

日清紡績株式會社

日清紡績

◇本社所在地...東京府南葛飾郡龜戶町二丁目七八番地
◇本社事務取扱所...東京市日本橋區紙屋町二丁目二番地
◇設立年月...明治四十年二月
◇公稱資本金...27,000,000圓
◇拂込資本金...18,299,925圓
◇株數...540,000株
◇株主數...5,663名
◇重役...社長...宮島清次郎 取締役...鈴木光彰
◇大株主...川崎貯蓄銀行...19,846株 川島屋商店...7,260株

貸借對照表三年比較 (單位千圓)

Table with columns for years (昭和二年, 同三年, 同四年) and sub-columns for upper/lower periods. Rows include assets (資本金, 債權, 固定資産) and liabilities (負債, 流動負債, 固定負債).

(備考) 固定資産青島工場設備中には、陸興紗廠及同廠房勘定を含む。

收支計算三年比較 (單位千圓)

Table with columns for years (昭和二年, 同三年, 同四年) and sub-columns for upper/lower periods. Rows include income (收入) and expenses (支出).

Table with columns for years (大正2, 3, 4, 昭和1, 2, 3, 4) and sub-columns for highest/lowest values. Rows include factory names (工場) and stock exchange information (株式相場).

日清紡績株式會社營業成績一覽表

日清紡績

Table with columns for financial metrics: 決算期, 資本金, 期末持込金, 利益金, 利益率, 配當率, 利益率, 一儲當り固定資産, 總生産高, 精紡機. Rows show data from 大正二年 to 昭和四年.

(備考) △印は負債。大正十二年下期利益金は、當期營業益金八十萬三千五百五十八圓を以て、震災損失並復舊費百六十萬五千五百六十九圓を補填したる額を示す。

合併及増資
大正十二年二月、同廠紡績を合併、資本金一百萬圓増加。同廠紡績の拂込資本金百九十五萬圓を七十萬圓に削減し、同廠三十二圓半拂込株三株に對し、日清三十五圓拂込株一株を交付。

Table with columns for equipment capacity (設備能力) and financial metrics (決算期, 精紡機, 燃糸機, 織機, 合計精紡機). Rows show data for 昭和二年, 同三年, 同四年.

Table with columns for raw cotton production and consumption (綿糸生産高及原棉消費高). Rows show data for 昭和二年, 同三年, 同四年.

Table with columns for profit distribution (利益金處分). Rows show data for 昭和二年, 同三年, 同四年.

大阪合同紡績株式會社

◇本社所在地 大阪市北區堂島濱通二丁目六番地
◇設立年月 明治三十三年一月
◇公稱資本金 18,750,000圓
◇拂込資本金 18,750,000圓
◇株數 375,000株
◇株主數 4,380名
◇重役 社長 秋山廣太 取締役 秋田久
◇大株主 谷口豊三郎 14,000 住友銀行 2,100
◇決算締切 五月 十一月
◇總會期 六月 十二月

貸借對照表三年比較 (單位千圓)

Table with columns for assets and liabilities, and rows for years (昭和二年, 同三年, 同四年) and sub-periods (上期, 下期).

收支計算三年比較 (單位千圓)

Table with columns for income and expenses, and rows for years (昭和二年, 同三年, 同四年) and sub-periods (上期, 下期).

Table with columns for stock exchange and factory, and rows for years and various metrics.

大阪合同紡績株式會社營業成績一覽表

Table with columns for financial metrics (決算期, 資本金, 期末繰込金, 利益金, 利益率, 配當率, 利益率, 一掃當り固定資産, 總生産高, 精紡機) and rows for years (大正二年 to 昭和四年).

(備考) △印は負數。大正二年以上は決算期變更の爲め五ヶ月決算なり。同利益金には、同年六月増資のプレミアム益三十五萬二千九百四十四圓を含む。大正六年上期利益金には、同年五月増資のプレミアム益六百七十一萬二千二百二十二圓を含む。

合併及増資
大正二年六月、資本金百六十萬圓増加。増資新株八萬株(額面二十圓、内六萬株は同年四月一日現在株主に對し、舊二株に付新一株を割當て...

Table with columns for equipment capacity (設備能力) and rows for years (昭和二年, 同三年, 同四年) and sub-periods (上期, 下期).

Table with columns for cotton cloth production and consumption (綿糸生産高及原棉消費高) and rows for years (昭和二年, 同三年, 同四年) and sub-periods (上期, 下期).

Table with columns for profit distribution (利益金處分) and rows for years (昭和二年, 同三年, 同四年) and sub-periods (上期, 下期).

(大阪合同紡績)

(大阪合同紡績)



内外綿株式會社

内外綿

- ◆本社所在地 大阪市北區堂島北町四一番地
◆設立年月 明治二十年九月
◆公稱資本金 16,000,000圓
◆拂込資本金 16,000,000圓
◆株數 320,000株
◆株主數 1,288名
◆重役
◆大株主
◆決算締切 五月 十一月
◆總會期 七月 一月

株式相場 (圓 株)
年次 最高 最低
大正2 107.0 80.0
3 88.2 72.0
4 93.5 68.2
5 142.0 90.8
6 147.0 120.0
7 168.0 134.0
8 408.0 160.0
9 490.0 127.0
10 310.0 190.0
11 295.0 220.0
12 242.5 181.0
13 184.0 118.5
14 159.0 106.0
昭和1 129.0 97.5
2 102.0 66.5
3 111.0 79.7
4 109.5 87.0

貸借對照表三年比較 (單位千圓)

Table with columns: 勘定科目, 昭和二年, 同三年, 同四年. Rows include 貸入, 貸出, 合計.

收支計算三年比較 (單位千圓)

Table with columns: 勘定科目, 昭和二年, 同三年, 同四年. Rows include 收入, 支出, 合計.

内外綿株式會社營業成績一覽表

Main performance table with columns: 決算期, 資本金, 期末拂込金, 利益金, 利益率, 配當率, 利益率, 一圓當り, 綿糸生産高, 精紡機.

(備考) △印は負數。大正五年上期は、決算期變更の爲め、同年一月より五月に至る五ヶ月決算なり。

設備能力 table with columns: 決算期, 精紡機, 綿糸機, 織機, (合計精紡機換算數).

利益金處分 table with columns: 決算期, 利益金, 社内保留, 社外分配.

(備考) 精紡機換算率は、織機換算株式會社に同じ。



同興紡織株式會社

◆本社所在地.....上海揚樹浦路第九〇號A
◆設立年月.....大正九年五月
◆公稱資本金.....15,000,000圓
◆拂込資本金.....10,500,000圓
◆株數.....300,000株
舊株(35.0).....300,000株
◆株主數.....3,213名
◆重役
社長.....秋山廣太 取締役.....谷口豊三郎
専務.....飯尾一二
常務.....立川國三 監査役.....三谷航秀
取締役.....藤田光藏 同.....飯田幹太
同.....山口村次郎 同.....竹中源助
◆大株主
株 株
谷口豊三郎.....17,700 土岐榮太郎.....2,300
山本金太郎.....3,428 金庭治良兵衛.....2,300
日本生命.....3,207 飯井定吉.....2,200
中村台名.....3,080 立川國三.....2,100
大阪合同紡織.....3,010 瀧尾タキ.....2,050
大阪屋商店.....2,800 秋山廣太.....2,000
田中輝榮.....2,800 黒川商店.....1,791
野瀬台名.....2,800 飯尾龜次郎.....1,700
辰馬茂藏.....2,500 西浦次郎.....1,640
谷口敏夫.....2,480 上田株式.....1,600
◆決算締切.....四月 十月
◆總會期.....六月 十二月

貸借對照表三年比較 (單位千圓)

Table with columns for assets and liabilities, and rows for years (昭和二年, 同三年, 同四年) and sub-periods (上期, 下期).

株式相場

Table showing stock market prices for various years (大正10, 11, 12, 13, 14, 昭和1, 2, 3, 4) with columns for highest and lowest prices.

工場

Table showing factory details including factory name, spinning machines, and other equipment for various years.

收支計算三年比較 (單位千圓)

Table with columns for income and expenses, and rows for years (昭和二年, 同三年, 同四年) and sub-periods (上期, 下期).

同興紡織株式會社營業成績一覽表

Table showing operating performance metrics such as capital, interest, dividends, and production for various years (大正11, 同11, 同12, 同13, 同14, 昭和元年, 同二年, 同三年, 同四年).

(備考) 大正十年上期第一期決算は、同九年五月二十六日より、十年四月末日に至る約十ヶ月決算なり、同期利益金には、プレミアム益金及株式申込認許金未認取得金、百七萬一千圓を含む。大正十一年一月繰業開始。

Table showing equipment capacity and total cloth production and raw cotton consumption for various years.

Table showing profit and loss distribution for various years, including interest, dividends, and other financial details.

(備考) 單位千圓。△印は負數。賞與金は、役員慰勞金を示す。

日華紡織株式會社

◆本社所在地.....上海勞勃生路九八號
◆設立年月.....大正七年七月
◆公稱資本金.....11,000,000圓
◆拂込資本金.....8,800,000圓
◆株數.....220,000株
舊株(40.0).....220,000株
◆株主數.....1,972名
◆重役
社長.....喜多又藏 取締役支配人越智喜三郎
常務.....田邊舞塚 取締役.....大島亮治
取締役.....河崎助太郎 同.....赤司初太郎
同.....伊藤竹之助 同.....持田翼
同.....日比谷新次郎 監査役.....野村徳七
同.....久野慶太郎 同.....上山山重次夫
◆大株主
株 株
日本棉花.....11,166 日比谷新次郎.....4,000
原富太郎.....10,000 伊藤傳右衛門.....3,800
田邊舞塚.....7,700 越智喜三郎.....3,000
高木商店.....5,022 矢野商店.....2,740
日本毛糸紡績.....5,000 和田織衣.....2,500
河崎助太郎.....5,000 川崎榮助.....2,000
喜多合名.....4,980 森村同族.....2,000
中野商店.....4,000 黒川商店.....1,580
長野商店.....4,000 大森千太郎.....1,500
眞生商店.....4,000 大島亮治.....1,500
◆決算締切.....五月 十一月
◆總會期.....六月 十二月

株式相場 工場
年次 最高 最低
大正9 75.0 46.0
10 81.5 60.0
11 64.5 31.0
12 47.0 24.5
13 41.5 22.5
14 45.2 26.2
昭和1 36.5 27.2
2 30.8 9.0
3 18.0 9.4
4 21.1 12.6
(備考) 拂込金額、大正九年三十圓、同十三年四月三十圓。

貸借對照表三年比較 (單位千圓)

Table with columns: 勘定科目, 昭和二年, 同三年, 同四年. Rows include 拂込資本金, 法定積立金, 職工救済基金, 従業員教育基金, 後期繰越金, 高和借款金, 華豐借款金, 支拂手形, 買掛金, 未拂金, 未拂配當金, 預り金, 職員職工保險金, 職員退給預金, 社宅敷金, 當期末拂配當金, 當期末繰越金, 地所, 建築, 機械, 器具, 喜和紗廠建設資金, 華豐紗廠建設資金, 建設費, 原棉製成物仕掛物, 受取手形, 有價證券, 銀行預金現金, 購買會勘定, 需要品, 石炭, 喜和勘定, 華豐勘定, 未收入金, 醫局勘定, 假換金, 後期繰越損失金.

收支計算三年比較 (單位千圓、△印負數)

Table with columns: 勘定科目, 昭和二年, 同三年, 同四年. Rows include 製成物賣上益, 雜收入及雜品賣却代, 諸費, 工場費, 差引當期利益金.

日華紡織株式會社營業成績一覽表

Table with columns: 決算期, 資本金, 期末繰込金, 利益金, 利益率, 配當率, 利益率, 一儲當り固定資産, 總糸生産高, 精紡機. Rows show data for 大正七年下期, 同八年, 同九年, 同十年, 同十一年, 同十二年, 同十三年, 同十四年, 昭和元年, 同二年, 同三年, 同四年.

(備考) △印は負數。大正七年下期第一期決算は、同年七月より十一月に至る五ヶ月決算なり。一儲當り固定資産には、臺灣ラミー紡績に關する設備及固定資産を含みます。但し昭和四年度は、固定資産不詳の爲め之を含む。昭和元年上期以降總糸生産高には、喜和、華豐兩工場分を含む。

Table with columns: 設備能力, 決算期, 精紡機, 總糸機, 錠機, (合計精紡機). Rows show data for 昭和二年, 同三年, 同四年.

(備考) 臺灣華豐工場設備を含みます。精紡機換算率は、鐘淵紡績株式會社に同じ。

Table with columns: 總糸布生産高及原棉消費高, 利益金處分. Rows show data for 昭和二年, 同三年, 同四年.

(備考) 喜和、華豐兩工場分を含む。

(日華紡績)

(日華紡績)

日出紡織株式會社

◇本社所在地.....和歌山縣日高郡 御坊町大字菌
◇設立年月.....明治四十五年六月
◇公稱資本金.....10,500,000圓
◇拂込資本金.....5,250,000圓
◇株數.....210,000株
內 舊株(50.0).....70,000株
新株(12.5).....140,000株
◇株主數.....2,450名
◇重役
社長.....大川英太郎 監查役.....笹野梅太郎
取締役.....米澤吉次郎 同.....上月安重郎
同.....栗山寛一 同.....初井奈良吉
同.....瀬戸健三 同.....越野三藏
同.....田中榮八郎 同.....大川平三郎
同.....藤田好三郎 同.....伊藤長次郎
◇大株主
藤井社.....7,870株 本小曾根合資.....3,000株
大川台名.....6,500株 越野三藏.....3,000株
積善社.....5,930株 上月合名.....2,638株
初井合資.....5,419株 寺田利.....2,530株
大川英太郎.....5,120株 瀬戸敏.....2,310株
南台資.....3,679株 笹野梅太郎.....2,280株
米澤吉次郎.....3,400株 栗山寛一.....2,000株
田中榮八郎.....3,400株 田中慎一郎.....1,907株
瀬戸健三.....3,080株 木代彌三.....1,620株
上月安重郎.....3,074株 瀬戸佐太郎.....1,530株
◇決算締切.....五月 十一月
◇總會期.....六月 十二月

(日出紡織)

貸借對照表三年比較 (單位千圓)

Table with columns for 勘定科目, 昭和二年, 同三年, 同四年, and sub-columns for 上期 and 下期. Rows include 拂込資本金, 積立金, 未拂込金, 借入金, etc.

株式相場 (圓株) table with columns for 年次, 最高, 最低, and 工場. Rows list years from 大正9 to 昭和4.

收支計算三年比較 (單位千圓)

Table with columns for 勘定科目, 昭和二年, 同三年, 同四年, and sub-columns for 上期 and 下期. Rows include 製糸及屑物代, 棉花戻運賃及雜收, etc.

日出紡織株式會社營業成績一覽表

Main performance table with columns for 決算期, 資本金, 未拂込金, 利益金, 利益率, 配當率, 利益率, 一圓當り, 總生産高, 精紡機. Rows list years from 大正二年 to 昭和四年.

(日出紡織)

(備考) △印は負數。大正二年下期利益金は、同期利益金三萬三千圓より、播州紡績合併損金七千圓を差引たる殘を示す。大正五年下期利益金には、田邊紡績合併利益金四萬圓を含む。昭和三年下期以降總生産高は、大日本紡績聯合會總糸紡績事情參考書に依る。

合併及増資 and 設備能力 tables. Includes text about mergers and equipment capacity with columns for 決算期, 精紡機, etc.

總糸布生産高及原棉消費高 and 利益金處分 tables. Includes columns for 決算期, 總糸生産高, 原棉消費高, 利益金, etc.

(備考) 昭和三年下期以降は、大日本紡績聯合會總糸紡績事情參考書に依る。

岸和田紡績株式會社

◇本社所在地 岸和田市北町九五三番地
◇設立年月 明治二十五年十一月
◇公稱資本金 9,750,000圓
◇拂込資本金 6,186,000圓
◇株數 390,000株
◇株主數 1,982名
◇重役
社長 寺田基興茂
取締役 寺田元吉
監査役 岸村德平
同 寺田基吉
同 關二郎
◇大株主
寺田合資 91,032株
佐野紡績 25,110株
杉田宗助 12,800株
岸村德平 12,400株
寺田合資 9,372株
金源源十郎 6,576株
廣海三郎 4,150株
杉田正三郎 4,048株
久住政七 4,032株
竹原全社 3,600株
吉村九米 3,356株
寺田元吉 2,990株
酒口龜太郎 2,880株
帶谷商店 2,880株
十場合資 2,804株
廣海三郎 2,500株
松波千重子 2,400株
正木重太郎 2,391株
白井光三 2,109株
今本市太郎 2,084株
◇決算締切 六月 十二月
◇總會期 七月 一月

貸借對照表三年比較 (單位千圓)

Table with columns: 勘定科目, 昭和二年, 同三年, 同四年. Rows include 拂込資本金, 積立金, 未拂當金, 未納税金, 未受金, 當期末拂當金, 地所, 家屋, 諸機械, 消火具, 什器, 增設費, 原棉製品在高, 工場仕掛金, 製品賣掛金, 受取手形, 有價證券, 銀行勘定, 現金, 工手賃金, 貯蓄及配給所勘定, 石炭用度品, 假拂金, 未經過保險料.

株式相場 (單位株) table with columns: 年次, 最高, 最低. Rows for years 大正2 to 昭和4.

收支計算三年比較 (單位千圓) table with columns: 勘定科目, 昭和二年, 同三年, 同四年. Rows include 總收入, 總支出, 差引當期利益金.

岸和田紡績株式會社營業成績一覽表 (△印負數)

Table with columns: 決算期, 資本金, 期未拂込金, 利益金, 利益率, 配當率, 利益率, 一儲當り, 總生産高, 精紡機. Rows for years 大正二年 to 昭和四年.

設備能力 table with columns: 決算期, 精紡機, 蒸糸機, 織機, (合計精紡機). Rows for years 昭和二年 to 昭和四年.

綿糸布生産高及原棉消費高 table with columns: 決算期, 總生産高, 同平均手, 總生産高, 原棉消費高. Rows for years 昭和二年 to 昭和四年.

岸和田紡績

岸和田紡績

### 豊田紡織株式会社

◇本社所在地.....名古屋市西區榮生町  
字米田一七一六番地

◇設立年月.....大正七年一月

◇公稱資本金.....8,000,000圓

◇拂込資本金.....7,100,000圓

◇株數.....160,000株  
内 舊株(50.0).....100,000株  
新株(35.0).....60,000株

◇株主數.....20名

◇重役  
社長.....豊田佐吉 取締役.....鈴木利藏  
常務.....豊田利三郎 監査役.....園田忠雄  
取締役.....兒玉一造 同.....藤野つゆ  
同.....豊田喜一郎 同.....藤野つゆ  
同.....西川秋次 同.....村野時辰

◇大株主  
藤野合資.....43,800株 南條勝代.....750株  
西川秋次.....40,350 園田忠雄.....450株  
村野時辰.....24,550 豊田平吉.....450株  
豊田佐吉.....13,450 豊田愛子.....450株  
兒玉桂三.....11,100 豊田二十子.....450株  
兒玉一造.....9,450 鈴木利藏.....350株  
豊田喜一郎.....6,250 豊田佐助.....300株  
豊田利三郎.....5,000 豊田あき.....300株  
兒玉米子.....1,500 豊田すけ.....150株  
藤野つゆ.....750 豊田てる.....150株

◇決算締切.....三月 九月  
◇總會期.....四月 十月

### 貸借対照表三年比較 (單位千圓)

勘定科目	昭和二年		同三年		同四年	
	上期	下期	上期	下期	上期	下期
内 部						
繰込資本金.....	7,100	7,100	7,100	7,100	7,100	7,100
積立金.....	1,912	1,962	2,012	2,062	2,112	2,162
従業員保護基金.....	410	420	430	440	450	460
當期末消償却金.....	75	150	150	150	250	250
後期繰越金.....	573	595	620	647	648	628
計.....	10,070	10,227	10,312	10,399	10,560	10,600
外 部						
支拂手形.....	715	311	147	162	1,546	614
掛買代金.....	1,992	2,274	1,974	2,606	1,236	1,923
未拂工賃.....	40	31	39	30	41	—
預り金.....	945	1,034	950	1,022	1,140	1,175
假受金.....	317	349	457	318	481	552
當期末拂配當金.....	177	177	177	177	177	177
計.....	4,186	4,176	3,744	4,315	4,621	4,441
合計.....	14,256	14,403	14,056	14,714	15,181	15,041
固 定 資 産						
土地.....	817	817	771	771	713	757
建物.....	1,293	1,272	1,242	1,192	1,940	1,840
機械.....	2,475	2,393	2,269	2,163	3,083	2,937
工具.....	106	104	105	103	103	108
什器.....	39	40	40	40	40	41
計.....	4,730	4,626	4,427	4,269	5,881	5,683
流 動 資 産						
原棉.....	2,357	2,552	2,409	2,451	2,367	2,086
製布.....	191	195	127	236	486	429
紡績仕掛物.....	63	70	71	97	117	128
織布仕掛物.....	126	113	140	149	168	217
掛買代金.....	2,368	2,478	2,142	1,545	1,053	925
受取手形.....	361	280	275	613	469	483
有價証券.....	2,943	2,858	3,091	3,229	3,532	3,446
預け金.....	563	407	542	515	860	1,387
現金.....	12	1	2	5	7	4
用度品.....	98	89	96	87	85	77
假出金.....	444	734	734	1,518	156	184
計.....	9,526	9,777	9,629	10,445	9,300	9,358
合計.....	14,256	14,403	14,056	14,714	15,181	15,041

### 收支計算三年比較 (單位千圓)

勘定科目	昭和二年		同三年		同四年	
	上期	下期	上期	下期	上期	下期
收 入						
製品賣利益.....	1,769	1,576	1,623	1,444	2,013	2,088
府費賣利益.....	55	56	54	62	80	61
雑益.....	169	248	264	271	300	255
計.....	1,993	1,880	1,941	1,777	2,393	2,404
支 出						
事務所費.....	52	499	459	386	623	750
工場費.....	1,152	972	1,070	976	1,282	1,186
計.....	1,672	1,471	1,529	1,362	1,905	1,936
差引當期利益金.....	321	409	412	415	488	468

工 場		精紡機	錠 機
工場名			
本 社	36,528	912	
刈 谷	43,696	1,005	
合計	80,224	1,917	

### 豊田紡織株式会社營業成績一覽表

決算期	資本金	期末繰込金	利益金	利益率	配當率	利益留率	一 繰 當 り 資 産	綿糸生産高	精 紡 機
大正七年 { 上期	5,000	3,000	130	2.55	0.49	7.66	73.48	3,830	29,600
{ 下期	5,000	3,000	398	2.65	0.80	6.59	71.81	6,000	29,600
同八年 { 上期	5,000	3,000	426	2.84	0.80	6.77	65.82	5,930	29,600
{ 下期	5,000	3,000	464	3.09	0.80	6.96	54.39	6,610	34,080
同九年 { 上期	5,000	3,000	1,842	12.28	10.00	1.31	49.50	7,335	34,080
{ 下期	5,000	5,000	304	1.22	0.60	4.08	43.85	6,862	34,080
同十年 { 上期	5,000	5,000	304	1.21	0.50	4.90	46.98	6,530	34,080
{ 下期	5,000	5,000	744	2.98	0.80	6.44	44.42	6,969	34,080
同十一年 { 上期	5,000	5,000	693	2.77	0.80	6.18	42.89	8,146	34,080
{ 下期	5,000	5,000	687	2.75	0.80	6.14	40.55	8,156	34,080
同十二年 { 上期	5,000	5,000	644	2.58	0.80	5.90	38.71	8,159	34,080
{ 下期	5,000	5,000	502	2.01	0.60	7.01	36.85	8,332	34,080
同十三年 { 上期	5,000	5,000	488	1.95	0.60	6.92	42.92	8,437	34,080
{ 下期	5,000	5,000	509	2.03	0.60	7.05	48.25	8,584	34,080
同十四年 { 上期	5,000	5,000	613	2.45	0.80	6.74	46.15	8,942	34,080
{ 下期	5,000	5,000	811	3.24	3.00	0.75	46.14	8,497	34,080
昭和元年 { 上期	8,000	7,100	529	1.57	0.60	6.18	55.97	9,499	54,080
{ 下期	8,000	7,100	383	1.08	0.50	5.37	61.63	11,131	54,880
同二年 { 上期	8,000	7,100	321	0.90	0.50	4.47	63.39	10,760	57,424
{ 下期	8,000	7,100	409	1.15	0.50	5.66	61.99	9,284	57,424
同三年 { 上期	8,000	7,100	412	1.16	0.50	5.70	59.34	9,815	57,424
{ 下期	8,000	7,100	415	1.17	0.50	5.72	56.29	9,564	79,824
同四年 { 上期	8,000	7,100	488	1.38	0.50	6.37	57.20	13,462	79,824
{ 下期	8,000	7,100	468	1.32	0.50	6.21	55.05	14,207	80,224

(備考) 大正七上期第一期決算は、同年一月二十九日より、三月末日に至る約二月決算なり。

工場名	設 備 能 力		
	精 紡 機	錠 機	(合 計 精 紡 機 換 算 数)
昭和二年 { 上期	57,424	1,433	74,620
{ 下期	57,424	1,433	74,620
同三年 { 上期	57,424	1,432	74,608
{ 下期	79,824	1,916	102,816
同四年 { 上期	79,824	1,917	102,828
{ 下期	80,224	1,917	103,228

(備考) 精紡機換算率は、綿糸紡績株式会社に同じ。

綿糸生産高及原棉消費高				利 益 金 處 分 (單位千圓。△印頁數)					
決算期	綿糸生産高	同 上 平均番手	原棉消費高	利益金	計 内 保 留			社 外 配 分	
					償却金	積立金	繰 越 加 計		
昭和二年 { 上期	10,760	31.7	20,957	321	75	60	9	144	177
{ 下期	9,284	27.8	19,401	409	150	60	22	232	177
同三年 { 上期	9,815	29.9	20,216	412	150	60	25	235	177
{ 下期	9,564	29.8	19,552	415	150	60	28	238	177
同四年 { 上期	13,462	31.2	25,687	488	250	60	1	311	177
{ 下期	14,207	31.5	28,296	468	250	60	△ 19	291	177

(豊田紡織)

(豊田紡織)

福島紡績株式会社

◇本社所在地 大阪市北区玉江町二丁目三番地
◇設立年月 明治二十五年八月
◇公稱資本金 8,000,000圓
◇拂込資本金 5,600,000圓
◇株数 320,000株
内 舊株(25.0) 160,000株
新株(10.0) 160,000株
◇株主数 1,975名
◇重役
社長 八代祐太郎 取締役 三村保
取締役 野村徳七 監査役 河相三郎
同 柴谷登三郎 同 河盛勲次郎
◇大株主
野村合名 39,100 株 八代商二 4,000 株
八代祐太郎 38,000 株 八代恒子 3,500 株
柴谷登三郎 12,700 株 有澤潤 2,810 株
河盛勲次郎 10,000 株 松浦徳次郎 2,765 株
野村銀行 10,000 株 大同生命 2,750 株
野村徳七 8,400 株 葛原三三郎 2,520 株
大原屋商店 8,180 株 尾崎種太郎 2,500 株
新田茂兵衛 8,170 株 澤田善一郎 2,180 株
住友信託 6,908 株 徳泰公司 2,000 株
大橋喜平次 4,680 株 中村俊藏 1,720 株
◇決算締切 五月 十一月
◇總會期 六月 十二月

福島紡績

貸借対照表三年比較 (単位千圓)

Table with columns: 勘定科目, 昭和二年, 同三年, 同四年, 上期, 下期. Rows include 資本, 負債, 資産, 流動資産, 固定資産, 負債, 流動負債, 固定負債, 合計.

株式相場 (圓) and 工場 (精紡機, 繰糸機, 織機). Includes a table for stock prices and factory equipment details.

収支計算三年比較 (単位千圓)

Table with columns: 勘定科目, 昭和二年, 同三年, 同四年, 上期, 下期. Rows include 営業益金, 雑収入, 雑費, 税金, 貸倒, 差引当期利益金, 合計.

福島紡績株式会社営業成績一覽表

Main performance table with columns: 決算期, 資本金, 期未繰込金, 利息金, 利益率, 配当率, 利益率, 一經當り固定資産, 綿糸生産高, 精紡機. Rows for years 大正二年 to 昭和四年.

福島紡績

(備考) △印は員數。大正五年下期利益金には、同年六月増資のプレミアム益金十四萬七百七十五圓を含む。

合併及増資
大正五年下期、資本金百四十七萬五千五百圓増加。増資新株百四十五萬五千五百圓、内四萬三千四百株は、同年九月一日現在株主に對し、舊十株に付新八株を割當て、九百株はプレミアム五十圓を附して當社員より募集し、残り百五十株はプレミアム五十圓以上にて公募。
大正六年二月、現物株株式會社を合併、資本金百五十萬圓増加。現物株資本金九十九萬圓に對し、當社二十五萬圓拂込資本金三萬六千圓を交付。
大正八年十二月、資本金百四十萬圓増加。増資新株十六萬株は、同年十二月一日現在株主に對し、舊一株に付新三株を割當つ。

設備能力

Table with columns: 決算期, 精紡機, 繰糸機, 織機, (合計精紡機換算數). Rows for years 昭和二年 to 同四年.

(備考) 精紡機換算率は、磯原紡績株式會社に同じ。

綿糸生産高及原糖消費高

Table with columns: 決算期, 綿糸生産高, 同上年平均, 原糖消費高. Rows for years 昭和二年 to 同四年.

利益金處分

Table with columns: 決算期, 利益金, 社内保留, 社外分配. Rows for years 昭和二年 to 同四年.

(備考) 單位千圓。昭和三年上期積立金は、当期積立金十萬圓に別に納税備金より支出したる五萬圓の差額なり。

近江帆布株式會社

◇本社所在地... 滋賀縣蒲生郡八幡町 大字宮内二〇九番地
◇本社事務取扱所... 大阪市東區淡路町 三丁目
◇設立年月... 明治三十年四月
◇公稱資本金... 7,100,000圓
◇拂込資本金... 4,875,000圓
◇株數... 142,000株
◇株主數... 1,912名
◇重役... 社長... 森五郎兵衛
◇大株主... 森五郎兵衛 9,150株

貸借對照表三年比較 (單位千圓)

Table with columns for 勘定科目, 昭和二年, 同三年, 同四年, and sub-columns for 上期 and 下期. Rows include 内債, 外債, 固定資産, 流動資産, 負債, and 合計.

工場

Table with columns for 工場名, 精紡機, 撚糸機, 綿布用織機, and 帆布用織機. Rows list various factory locations like 八幡, 草津, 産根, etc.

收支計算三年比較 (單位千圓)

Table with columns for 勘定科目, 昭和二年, 同三年, 同四年, and sub-columns for 上期 and 下期. Rows include 製品收入, 屑物收入, 雑收入, 支費, and 合計.

近江帆布株式會社營業成績一覽表

Table with columns for 決算期, 資本金, 期末拂込金, 利益金, 利益率, 配當率, 利益率, 一圓當り, 綿糸生産高, 精紡機. Rows show performance from 大正二年 to 昭和四年.

合併及増資

大正五年十月、資本金八十萬圓増加。増資新株一萬六千株の内、八千株は同月十月末現在株主に對し、荷一株に付新株を割當て、一千株は功勞株とし、殘七千株はプレミアム附にて公募す。

設備能力

Table with columns for 決算期, 精紡機, 撚糸機, 綿布用織機, and 帆布用織機. Rows show equipment capacity for 昭和二年, 同三年, and 同四年.

綿糸生産高及原棉消費高

Table with columns for 決算期, 綿糸生産高, 同上平均番手, 綿布生産高, 原棉消費高. Rows show production and consumption data for 昭和二年, 同三年, and 同四年.

利益金處分

Table with columns for 決算期, 利益金, 社内保留, 社外分配. Rows show profit distribution for 昭和二年, 同三年, and 同四年.

### 天滿織物株式會社

◇本社所在地.....大阪市東成區毛馬町一〇三番地ノ一

◇設立年月.....明治二十年三月

◇公稱資本金.....7,000,000圓

◇拂込資本金.....6,250,000圓

◇株數.....140,000株  
 內 舊株(50.0).....40,000株  
 新株(42.5).....100,000株

◇株主數.....1,041名

◇重役  
 社長.....野田吉兵衛 取締役.....田附竹治郎  
 専務.....二村權二郎 同.....中出安治郎  
 取締役.....井田亦吉 監査役.....野田廣三郎  
 同.....竹村清次郎 同.....關島彌雄

◇大株主  
 江商株式.....33,540 田附孝造.....2,450  
 野田同族會.....7,117 田附竹治郎.....2,000  
 新田茂兵衛.....5,600 戸田彌藏.....1,840  
 田附商店.....5,000 大阪屋商店.....1,720  
 竹村清次郎.....5,000 廣海二三郎.....1,570  
 竹中倉助.....4,387 野田キミ.....1,360  
 福澤好義.....3,280 方正太郎.....1,080  
 井田亦吉.....2,990 中川勳.....1,010  
 藤井保全合名.....2,800 太田虎治.....1,000  
 野田吉兵衛.....2,484 二村權二郎.....1,000

◇決算締切.....五月 十一月

◇總會期.....六月 十二月

(天滿織物)

### 貸借對照表三年比較 (單位千圓)

勘定科目	昭和二年		同三年		同四年	
	上期	下期	上期	下期	上期	下期
資本	5,250	6,248	6,250	6,250	6,250	6,250
準備金	1,307	1,312	1,312	1,322	1,322	1,339
負債	610	610	610	610	610	610
計	8,129	9,215	8,688	9,023	9,134	8,861
借入金	2,000	2,000	2,949	2,931	2,913	3,389
支拂手形	4,210	1,978	1,130	608	1,622	705
買掛	36	32	59	33	375	163
未拂込當金	7	7	1	1	1	1
受取金	320	197	276	264	424	354
従業員預金	160	180	211	229	274	314
保付預金	40	43	40	45	—	—
共済會預金	14	15	—	—	—	—
當期末拂込當金	—	—	—	—	—	188
當期末拂込結資金	10	—	—	10	15	15
當期末拂込賞與金	—	—	—	—	—	16
計	6,797	4,452	4,666	4,121	5,624	5,142
合計	14,926	13,667	13,354	13,144	14,758	14,003
地所	766	766	767	767	767	769
建屋	4,128	4,145	4,132	4,132	4,077	4,377
器械	5,070	5,038	4,976	4,980	4,778	5,691
什器	102	105	102	102	96	85
増設勘定	—	—	—	—	816	73
計	10,066	10,054	9,977	9,981	10,534	10,995
原棉	3,415	2,558	2,070	1,082	2,174	1,088
製糸	216	267	97	42	34	15
製布	350	134	116	90	279	159
仕掛掛	130	162	188	136	153	181
買掛	—	12	—	121	14	65
受取手形	1	—	439	459	342	47
有價證券	5	1	1	1	8	8
銀行預金	67	167	306	1,099	1,037	1,285
金銀有高	1	1	1	1	1	1
準備品	114	131	99	80	111	108
佐賀勘定	342	53	—	—	—	—
觀出金	219	127	60	52	71	51
計	4,860	3,613	3,377	3,163	4,224	3,008
合計	14,926	13,667	13,354	13,144	14,758	14,003

### 收支計算三年比較 (單位千圓、△印負數)

勘定科目	昭和二年		同三年		同四年	
	上期	下期	上期	下期	上期	下期
當期總收入金	5,187	5,983	6,322	6,902	6,689	6,723
計	5,187	5,983	6,322	6,902	6,689	6,723
當期總支出金	5,077	5,825	6,292	6,552	6,269	6,384
取立不能債權償却	—	—	416	—	—	—
計	5,077	5,825	6,708	6,552	6,269	6,384
差引當期利益金	110	158	△ 386	350	420	339

### 株式相場 (圓 株)

年次	最高	最低
大正2	42.8	32.0
3	45.7	38.3
4	67.0	39.2
5	133.0	61.0
6	101.5	70.0
7	93.0	76.0
8	162.0	75.0
9	172.0	64.5
10	107.0	74.0
11	91.3	66.5
12	81.6	64.0
13	62.5	39.5
14	56.5	40.3
昭和1	55.0	39.1
2	43.8	27.0
3	42.0	29.2
4	46.8	35.8

### 工場

工場名	精紡機	撚糸機	織機
城北	50,432	—	1,164
三國	47,360	4,000	—
合計	97,792	4,000	1,164

### 天滿織物株式會社營業成績一覽表 (△印負數)

決算期	資本金	期末拂込資本金	利益金	利益率	配當率		利益率	一儲當り固定資産	總生産高	精紡機
					優先	普通				
大正二年	1,000	950	127	2.68	1.20	1.00	5.43	56.89	6,158	14,080
同三年	1,000	1,000	135	2.77	1.20	1.00	5.10	54.05	6,727	17,280
同四年	1,000	1,000	95	1.89	1.20	1.00	3.42	50.71	7,256	19,584
同五年	2,000	1,250	191	3.06	—	—	—	—	—	—
同六年	5,000	2,750	264	2.48	—	—	—	—	—	—
同七年	5,000	2,750	489	3.56	—	—	—	—	—	—
同八年	5,000	2,750	516	3.75	—	—	—	—	—	—
同九年	5,000	2,750	655	4.76	—	—	—	—	—	—
同十年	5,000	3,500	1,012	7.36	—	—	—	—	—	—
同十一年	5,000	3,500	1,655	10.59	—	—	—	—	—	—
同十二年	5,000	3,500	952	5.44	—	—	—	—	—	—
同十三年	5,000	3,500	571	3.26	—	—	—	—	—	—
同十四年	5,000	3,500	471	2.69	—	—	—	—	—	—
同十五年	5,000	3,500	438	2.50	—	—	—	—	—	—
昭和元年	7,000	4,500	324	1.85	—	—	—	—	—	—
同二年	7,000	4,500	315	1.40	—	—	—	—	—	—
同三年	7,000	4,500	290	1.29	—	—	—	—	—	—
同四年	7,000	4,500	392	1.74	—	—	—	—	—	—
同五年	7,000	4,500	385	1.71	—	—	—	—	—	—
同六年	7,000	4,500	271	1.20	—	—	—	—	—	—
同七年	7,000	4,500	151	0.64	—	—	—	—	—	—
同八年	7,000	5,250	110	0.42	—	—	—	—	—	—
同九年	7,000	6,248	158	0.51	—	—	—	—	—	—
同十年	7,000	6,250	△ 386	△ 1.24	—	—	—	—	—	—
同十一年	7,000	6,250	350	1.12	—	—	—	—	—	—
同十二年	7,000	6,250	420	1.34	—	—	—	—	—	—
同十三年	7,000	6,250	339	1.09	—	—	—	—	—	—

合併及増資  
 大正四年八月、資本金百萬元増加。  
 大正六年三月、資本金三百萬元増加。増資新株六萬株、内二萬株は、同年二月一日現在株主に對し、舊二株に付新二株を割當て、殘四萬株はプレミアム付にて公發。  
 大正十三年四月、三國紡績(拂込資本金三百五十萬圓)を合併、資本金二百萬圓増加。三國三十五圓拂込株十株に對し、當社二十五圓拂込株四株交付。

### 設備能力

決算期	精紡機	撚糸機	織機	(合計精紡機換算數)
昭和二年	65,024	4,000	1,164	80,325
同三年	65,792	4,000	1,164	81,093
同四年	65,792	4,000	1,164	81,093
同五年	97,792	4,000	1,164	113,093

(備考) 精紡機換算率は、織製紡績株式會社に同じ。

### 線糸布生産高及原棉消費高

決算期	總生産高	同上平均番手	總布生産高	原棉消費高
昭和二年	17,542	16.7	9,714	1,436
同三年	15,124	17.7	9,414	1,241
同四年	14,910	17.0	8,936	1,231
同五年	16,381	15.0	9,706	1,375
同六年	16,673	15.9	10,326	1,377
同七年	17,692	16.9	9,697	1,445

### 利益金處分

決算期	利益金	社内保留			社外分配		
		償却金	積立金	繰越増加	配當金	賞與金	恩給基金
昭和二年	110	80	10	△ 8	—	18	10
同三年	158	100	5	53	—	—	—
同四年	△ 386	—	—	△ 414	—	—	—
同五年	350	300	10	30	—	—	—
同六年	420	400	—	5	405	—	15
同七年	339	100	17	3	120	188	16

(備考) 單位千圓。△印は負數。昭和二年上期及同三年上期當與金は、重役恩給金を示す。

(天滿織物)



### 和泉紡績株式會社

(和泉紡績)

◆本社所在地.....大阪府泉南郡春木町  
大字春木五番地

◆設立年月.....明治四十五年六月

◆公稱資本金.....6,000,000圓

◆拂込資本金.....4,500,000圓

◆株數.....120,000株  
内 舊株(50.0).....60,000株  
新株(25.0).....60,000株

◆株主數.....1,383名

◆重役  
社長.....宇野亮一 取締役.....中原久次郎  
専務.....白井治平 監査役.....宮口龜太郎  
取締役.....山本藤兵衛 同.....田附政次郎  
同.....中辰之助 同.....武野喜太郎

◆大株主  
宇野亮一.....5,637 田附孝造.....1,000  
帯谷商店.....3,614 中林福市.....1,000  
谷口豊三郎.....3,060 丸永商店.....1,000  
田附政次郎.....2,000 白井一雄.....900  
武野喜太郎.....1,400 宇野チヨ.....879  
白井治平.....1,350 岸上又一.....842  
寺田合資.....1,300 栗原代八.....760  
宮口龜太郎.....1,250 宇野フミ.....740  
山本藤兵衛.....1,250 瀧尾喜兵衛.....670  
上田秀平.....1,220 貝塚銀行.....575

◆決算締切.....五月 十一月  
◆總會期.....六月 十二月

株式相場 (株)			工場		
年次	最高	最低	工場名	精紡機	繰糸機
大正2	24.9	15.0	第一	21,032	—
3	28.2	18.8	第二	25,560	—
4	47.0	17.3	第三	20,160	9,600
5	79.0	44.0	合計	66,752	9,600
6	120.0	90.0			
7	128.0	100.0			
8	262.0	110.0			
9	275.0	81.0			
10	100.0	74.0			
11	89.0	68.5			
12	77.3	54.0			
13	65.5	51.5			
14	74.0	62.5			
昭和1	78.0	73.3			
2	76.8	69.5			
3	78.0	70.3			
4	76.0	66.0			

### 貸借對照表三年比較 (單位千圓)

勘定科目	昭和二年		同三年		同四年	
	上期	下期	上期	下期	上期	下期
資本	4,500	4,500	4,500	4,500	4,500	4,500
準備積立金	1,500	1,550	1,600	1,650	1,700	1,720
後期繰越金	718	746	753	769	787	702
計	6,718	6,796	6,853	6,919	6,987	6,922
借入金	—	—	—	—	—	1,000
支拂手形	426	460	648	561	512	388
銀行當座借越金	346	448	—	—	637	—
購買代金	20	15	11	14	5	5
未拂工金	30	31	35	83	53	30
未拂工金	42	37	39	34	45	47
配當未済金	2	2	1	1	—	—
假受金	141	148	106	106	111	67
當期末繰配當金	270	270	270	270	270	270
計	1,277	1,411	1,110	1,069	1,633	1,811
合計	7,995	8,207	7,963	7,988	8,620	8,734
土地	294	294	294	294	294	294
建物	1,495	1,461	1,451	1,451	1,419	1,423
機械	3,084	3,042	3,026	2,965	2,981	3,012
器具	218	215	219	224	216	220
消火器	31	31	41	44	45	45
運搬設備	23	20	20	20	21	21
増設設備金	—	—	—	—	6	341
計	5,145	5,063	5,054	4,998	4,982	5,358
原棉仕掛物繰糸布	1,728	1,985	1,516	1,561	1,308	1,630
繰糸布	—	1	1	1	1	—
販賣代金	297	299	287	302	339	102
受取手形	79	132	103	—	83	66
預金及現金	602	603	867	982	1,805	1,312
準備金	99	96	100	77	68	98
未収入金	28	4	18	19	22	54
假出金	11	11	11	37	8	7
未経過保険料	6	13	6	11	4	14
計	2,850	3,144	2,909	2,990	3,638	3,376
合計	7,995	8,207	7,963	7,988	8,620	8,734

### 收支計算三年比較 (單位千圓)

勘定科目	昭和二年		同三年		同四年	
	上期	下期	上期	下期	上期	下期
製造益金	1,512	1,509	1,318	1,329	1,293	1,121
貯蓄利益金	10	124	114	133	126	115
收入利息	18	12	26	23	21	55
運賃割引及雑益	73	29	88	42	68	85
計	1,712	1,674	1,546	1,527	1,508	1,377
事務所費	97	87	95	71	83	108
工場費	1,202	1,085	1,009	993	952	917
火災保険料	9	7	8	8	7	7
諸税金	22	46	57	49	58	59
計	1,330	1,225	1,169	1,121	1,100	1,091
差引當期利益金	382	449	377	406	408	286

### 和泉紡績株式會社營業成績一覽表 (△印は負數)

決算期	資本金	期末繰込金	利益金	利益率	配當率	配當率	一圓當り	繰糸生産高	精紡機
	千圓	千圓	千圓	%	%	%	圓	噸	機
大正二年 { 上期	1,500	750	△(千圓以下)	△ 0.01	—	△10.00	—	—	—
{ 下期	1,500	1,050	2	0.04	—	10.00	—	—	(建設中)
同三年 { 上期	1,500	1,050	30	0.57	0.50	1.18	—	7,507	—
{ 下期	1,500	1,050	26	0.49	0.50	△ 0.12	54.50	8,277	20,160
同四年 { 上期	1,500	1,050	84	1.60	0.80	5.00	53.97	9,321	20,160
{ 下期	1,500	1,050	111	2.11	1.00	5.27	53.08	10,163	20,160
同五年 { 上期	1,500	1,050	118	2.25	1.00	5.56	52.16	11,260	20,160
{ 下期	1,500	1,050	146	2.78	1.50	4.60	50.26	11,537	20,160
同六年 { 上期	1,500	1,500	294	4.89	2.50	4.89	49.47	12,318	20,160
{ 下期	3,000	1,875	930	10.27	3.50	6.59	46.09	11,533	20,160
同七年 { 上期	3,000	1,875	810	8.64	4.50	4.79	33.77	10,946	20,160
{ 下期	3,000	2,250	684	6.25	4.50	2.66	32.95	10,434	20,160
同八年 { 上期	3,000	2,250	750	6.66	5.00	2.49	72.39	12,330	20,160
{ 下期	3,000	2,250	911	8.10	5.00	2.72	72.62	12,582	20,160
同九年 { 上期	6,000	3,750	1,176	7.84	5.00	3.62	64.27	13,407	25,536
{ 下期	6,000	3,750	556	2.96	2.51	1.52	73.41	8,914	25,536
同十年 { 上期	6,000	3,750	187	1.00	1.60	△ 6.03	72.27	10,916	25,536
{ 下期	6,000	3,750	648	3.46	2.50	2.78	73.69	11,785	28,224
同十一年 { 上期	6,000	3,750	648	3.45	2.50	2.78	64.29	14,680	36,224
{ 下期	6,000	3,750	390	2.08	1.60	2.31	62.01	15,232	43,136
同十二年 { 上期	6,000	3,750	273	1.46	1.20	1.76	63.86	17,102	43,136
{ 下期	6,000	3,750	256	1.36	1.20	1.20	61.65	14,715	45,056
同十三年 { 上期	6,000	3,750	336	1.79	1.20	3.30	62.81	15,202	46,208
{ 下期	6,000	3,750	372	1.99	1.20	3.96	65.30	16,135	45,056
同十四年 { 上期	6,000	4,500	409	1.98	1.20	3.94	77.53	18,655	45,056
{ 下期	6,000	4,500	416	1.85	1.20	3.50	67.01	18,267	66,752
昭和元年 { 上期	6,000	4,500	415	1.85	1.20	3.49	67.03	20,879	66,752
{ 下期	6,000	4,500	351	1.56	1.20	2.31	66.81	20,671	66,752
同二年 { 上期	6,000	4,500	382	1.70	1.20	2.92	66.54	21,640	66,752
{ 下期	6,000	4,500	449	1.99	1.20	3.98	65.49	19,233	66,752
同三年 { 上期	6,000	4,500	377	1.68	1.20	2.84	65.36	16,593	66,752
{ 下期	6,000	4,500	406	1.80	1.20	3.34	64.65	17,831	66,752
同四年 { 上期	6,000	4,500	408	1.81	1.20	3.38	64.36	18,467	66,752
{ 下期	6,000	4,500	286	1.27	1.20	△ 1.19	64.88	20,193	66,752

**増資**  
大正六年八月、資本金百五十萬圓増加。  
増資額三萬圓は、舊一株に付新一株を割當つ。  
大正九年五月、資本金三百萬圓増加。増資額六萬圓は、同年三月一日現在株主に對し、舊一株に付新一株を割當つ。

決算期	設備能力			
	精紡機	繰糸機	織機	(合計精紡機)
昭和二年 { 上期	66,752	9,600	614	77,320
{ 下期	66,752	9,600	614	77,320
同三年 { 上期	66,752	9,600	614	77,320
{ 下期	66,752	9,600	614	77,320
同四年 { 上期	66,752	9,600	614	77,320
{ 下期	66,752	9,600	614	77,320

(備考) 精紡機換算率は、織機紡績株式會社に同じ。

### 繰糸布生産高及原棉消費高

決算期	繰糸生産高	平均番手	繰糸生産高	原棉消費高
	圓		千圓	千圓
昭和二年 { 上期	21,640	20.0	7,495	1,231
{ 下期	19,233	19.4	7,224	1,101
同三年 { 上期	16,593	20.3	6,843	954
{ 下期	17,831	20.1	7,289	1,026
同四年 { 上期	18,467	20.3	6,788	1,069
{ 下期	20,193	17.7	7,602	1,186

### 利益金處分

決算期	利益金	社内保留				社外分配	
		償却金	積立金	繰加	計	配當金	賞與金
昭和二年 { 上期	382	50	50	12	112	270	—
{ 下期	449	100	50	29	179	270	—
同三年 { 上期	377	50	50	7	107	270	—
{ 下期	406	70	50	16	136	270	—
同四年 { 上期	408	70	50	18	138	270	—
{ 下期	286	30	20	△ 84	34	270	50

(備考) 單位千圓。△印は負數。昭和四年下期賞與金は、重役慰勞金を示す。

(和泉紡績)

### 名古屋紡績株式會社

(名古屋紡績)

- ◆本社所在地.....名古屋市南區八熊町字上新谷二三八八
- ◆設立年月.....大正七年三月
- ◆公稱資本金.....5,750,000圓
- ◆拂込資本金.....5,573,750圓
- ◆株數.....115,000株  
内 舊株(50.0).....91,500株  
新株(42.5).....23,500株
- ◆株主數.....2,808名
- ◆重役  
専務.....阿部利七郎 取締役.....中野源太郎  
常務.....上川勲次郎 監査役.....磯貝浩  
取締役.....橋本高右衛門 同.....上原聖次  
同.....下出民義 同.....太田三郎
- ◆大株主  
橋本合名.....11,588 株 川合敏.....1,430 株  
松葉喜助.....3,243 株 松葉商店.....1,398 株  
小島商店.....3,021 株 下出幸吉.....1,200 株  
東邦證券保有.....2,250 株 村瀬聖次郎.....1,010 株  
遠山孝三.....1,970 株 江商株式.....1,000 株  
遠山志伊を.....1,860 株 本多勝彦.....1,000 株  
堀尾一馬.....1,768 株 阿部利七郎.....989 株  
尾坪常吉.....1,735 株 下山義雄.....970 株  
下出民義.....1,672 株 齋藤茂太郎.....937 株  
佐藤傳吉.....1,630 株 中川龍三郎.....884 株
- ◆決算締切.....五月 十一月
- ◆總會期.....六月 十二月

### 工場

工場名	精紡機	燃糸機	織機
名古屋	35,200 錠	2,020 錠	315 臺
新 潟	29,584	—	—
郡 山	20,800	—	—
合計	85,584	2,020	315

### 貸借對照表三年比較 (單位千圓)

勘定科目	昭和二年		同三年		同四年	
	上期	下期	上期	下期	上期	下期
<b>負債部</b>						
株主資本	5,574	5,574	5,574	5,574	5,574	5,574
法定積立金	50	60	70	80	95	110
従業員恩給保證基金	—	—	—	—	—	10
當期末済債却金	—	30	140	159	200	200
後期繰越金	73	88	91	91	97	120
計	5,697	5,752	5,875	5,904	5,966	6,014
<b>債外之部</b>						
借入金	3,000	3,000	3,000	3,000	3,000	3,000
支拂手形	2,683	2,834	2,803	2,264	1,608	1,099
買掛金	62	65	64	64	40	43
未拂金	399	349	364	350	431	420
預り金	99	115	130	129	131	129
費受金	77	76	104	113	87	96
當期末拂配當金	133	139	—	—	167	139
當期末繰退賃子當	—	—	—	—	10	5
當期末拂買金	—	—	—	—	10	8
計	6,453	6,578	6,465	5,920	5,484	4,939
合計	12,150	12,330	12,340	11,824	11,450	10,953
<b>資産部</b>						
土地	752	780	781	787	791	793
建物	2,579	2,622	2,624	2,583	2,537	2,505
機械及器具	6,298	6,350	6,398	6,299	6,189	6,101
備品	162	160	157	154	150	149
計	9,791	9,912	9,960	9,823	9,667	9,548
<b>流動資産部</b>						
原料製品半製品	1,460	1,731	1,681	1,246	1,219	824
買掛金	110	113	117	188	135	150
受取手形	3	1	1	1	—	—
公債及株券	24	24	23	9	11	11
預預け金	374	278	347	337	276	280
現金	5	1	2	1	2	2
石炭	2	7	—	4	—	—
用産品	130	122	83	75	94	101
贈用品	9	11	12	8	—	—
未送勘定	50	1	35	74	—	—
未経過保険料	20	9	16	6	14	4
諸般掛金	81	80	30	20	12	12
未收入金	51	4	1	2	11	13
前貸金	14	10	9	6	—	—
立替金	19	16	15	16	—	—
贈金及保證金	1	1	1	1	—	—
預り有價證券	6	8	7	7	9	8
計	2,359	2,418	2,380	2,001	1,783	1,405
合計	12,150	12,330	12,340	11,824	11,450	10,953

### 収支計算三年比較 (單位千圓)

勘定科目	昭和二年		同三年		同四年	
	上期	下期	上期	下期	上期	下期
<b>收入部</b>						
製品取費高	5,997	6,214	6,657	6,738	6,794	6,216
貯蓄費却金	82	99	97	113	104	86
製品在高	199	402	375	313	241	96
半製品在高	139	144	175	162	127	117
收入利息	4	7	5	6	4	3
雜收入	7	2	1	3	14	5
計	6,428	6,868	7,310	7,335	7,284	6,523
<b>支出部</b>						
製品越高	408	199	492	375	313	241
半製品越高	159	139	144	175	162	127
原料消費高	3,952	4,728	5,022	5,233	5,008	4,491
工場費	1,340	1,241	1,213	1,119	1,105	1,004
營業費及支拂利息	377	329	334	251	252	241
諸稅	36	37	43	12	36	30
計	6,272	6,673	7,158	7,165	6,876	6,134
差引当期利益金	156	195	152	170	408	389

### 名古屋紡績株式會社營業成績一覽表

決算期	資本金	期末拂込金	利息金	利息率	配當率	利益率	一掃當り測定資産	總生産高	精紡機
大正七年 下期	1,000	1,000	2	0.05	—	10.00	333.50	131	3,168
同八年 { 上期 } { 下期 }	1,000 3,000	1,000 1,500	118 429	2.37 6.87	1.40 3.04	3.35 4.92	141.57 90.95	1,016 2,183	9,152 15,136
同九年 { 上期 } { 下期 }	4,150 4,150	4,150 4,150	902 △ 46	5.24 △ 0.22	2.00 0.80	5.18 △ 48.97	104.98 103.73	4,545 5,310	29,920 29,920
同十年 { 上期 } { 下期 }	4,150 4,150	4,150 4,150	20 463	0.10 2.23	— 1.00	10.00 4.76	108.21 109.81	7,447 9,927	49,984 49,984
同十一年 { 上期 } { 下期 }	6,500 11,500	4,738 7,238	455 326	1.92 0.90	1.00 0.80	4.02 0.60	112.32 112.05	12,227 13,389	49,984 55,584
同十二年 { 上期 } { 下期 }	11,500 11,500	7,736 7,866	△ 175 △ 91	△ 0.46 △ 0.23	— —	△ 10.00 △ 10.00	116.02 107.90	10,943 13,065	75,584 85,584
同十三年 { 上期 } { 下期 }	11,500 11,500	7,930 7,973	△ 638 △ 444	△ 1.61 △ 1.11	— —	△ 10.00 △ 10.00	117.34 120.21	5,005 1,485	85,584 85,584
同十四年 { 上期 } { 下期 }	5,750 5,750	3,986 4,304	157 121	0.79 0.56	0.50 0.50	3.65 1.06	103.62 104.28	11,127 19,825	85,184 85,184
昭和元年 { 上期 } { 下期 }	5,750 5,750	4,621 5,098	125 150	0.54 0.59	0.50 0.50	0.63 1.49	106.46 107.12	24,300 25,830	85,184 85,584
同二年 { 上期 } { 下期 }	5,750 5,750	5,574 5,574	156 195	0.59 0.70	0.50 0.50	1.48 2.84	108.74 110.09	27,772 21,318	85,584 85,584
同三年 { 上期 } { 下期 }	5,750 5,750	5,574 5,574	152 170	0.55 0.61	— —	10.00 10.00	110.62 109.10	20,101 19,512	85,584 85,584
同四年 { 上期 } { 下期 }	5,750 5,750	5,574 5,574	408 389	1.47 1.40	0.60 0.50	5.41 6.09	107.37 106.04	19,459 22,328	85,584 85,584

(備考) △印は負數。大正七年下期第一期決算は、同七年三月より、十一月に至る九ヶ月決算なり。同八年下期利益金は、同八年十月増資のプレミアム益十四萬三千圓を含む。當社は同十三年五月、郡山精糸工場を日東紡績へ貸付し、次で昭和元年下期同社へ賣却せる爲め、十三年下期以降は同工場の機械能力及是に對する固定資産全部を除外して、一掃當り測定資産を算出せり。

### 合併及増減資

大正八年十月、資本金二百萬圓増加。増資新株四萬株は、第一株に付新二株を割當つ。大正九年三月、新製紡績(拂込資本金八十六萬二千五百圓)を合併、資本金百十五萬圓増加。新製三十七圓半拂込株一株に對し、當社五十圓拂込株一株を交付。大正十一年二月、資本金二百三十五萬圓増加。大正十一年七月、郡山紡績(資本金一千圓圓、増資新株四萬七千株は、第二株に付新一株を割當て、殘五萬五千圓は公募す。資本金五百萬圓増加。郡山十五圓半拂込株一株に對し、當社二十五圓拂込株一株を交付。大正十三年十二月、資本金五百七十五萬圓を減少。新株各二株を合併、各一株とす。

### 設備能力

決算期	精紡機	燃糸機	織機	(合計精紡機換算數)
昭和二年 { 上期 } { 下期 }	85,584 85,584	2,020 2,020	315 315	90,937 90,937
同三年 { 上期 } { 下期 }	85,584 85,584	2,020 2,020	315 315	90,937 90,937
同四年 { 上期 } { 下期 }	85,584 85,584	2,020 2,020	315 315	90,937 90,937

(備考) 精紡機換算率は、織造紡績株式會社に同じ。

### 線糸生産高及原糖消費高

決算期	總糸生産高	同 上 平 均	總布生産高	原糖消費高
昭和二年 { 上期 } { 下期 }	27,772 21,318	22.9 24.5	2,204 2,188	1,566 1,224
同三年 { 上期 } { 下期 }	20,101 19,512	26.2 26.3	4,600 5,061	1,102 1,082
同四年 { 上期 } { 下期 }	19,459 22,328	26.6 24.9	2,290 1,448	1,084 1,528

### 利益金處分 (單位千圓)

決算期	利益金	社 内 保 留			社 外 分 配		
		償却金	積立金	繰越増加	配當金	賞與金	繰越基金
昭和二年 { 上期 } { 下期 }	156 195	— 30	10 10	13 16	23 56	133 139	— —
同三年 { 上期 } { 下期 }	152 170	140 159	10 10	2 1	2 170	— —	— —
同四年 { 上期 } { 下期 }	408 389	200 200	15 15	6 22	221 237	167 139	10 5

(名古屋紡績)

# 長崎紡織株式會社

(長崎紡織)

- ◇本社所在地.....長崎市幸町一丁目一番地
- ◇設立年月.....大正元年十二月
- ◇公稱資本金.....5,380,000圓
- ◇拂込資本金.....5,380,000圓
- ◇株数.....107,600株
- 舊株(50.0).....107,600株
- ◇株主數.....661名
- ◇重役
  - 社長.....肥塚源次郎 取締役.....松村且松
  - 取締役.....關山啓次郎 同.....山田庄平
  - 同.....肥塚源之助 監査役.....澤山輔八郎
  - 同.....藤澤宗一郎 同.....岩田宗次郎
- ◇大株主
  - 肥塚源次郎.....9,350 高見松太郎.....1,860
  - 長崎貯蓄銀行.....6,652 永見千方.....1,550
  - 人本屋商店.....5,063 中村嘉平太.....1,458
  - 岩崎久彌.....3,000 肥塚源一郎.....1,450
  - 藤澤商店.....2,330 錦華紡績.....1,300
  - 藤澤宗一郎.....2,280 松田一三.....1,270
  - 橋本合名.....2,250 山田眞治.....1,169
  - 岩田宗次郎.....2,175 肥塚源二.....1,130
  - 岩田商事.....2,000 松村且松.....1,087
  - 肥塚源之助.....2,000 山口利三太.....1,010
- ◇決算締切.....四月 十月
- ◇總會期.....五月 十一月

株式相場			工場		
年次	最高	最低	工場名	精紡機	繰糸機
大正6	115.0	98.0	本社	69,680	—
7	110.0	98.0	堺	28,976	2,828
8	200.0	116.0	青島	32,768	—
9	295.0	80.0	合計	131,424	2,828
10	133.0	95.0			
11	125.5	80.0			
12	80.8	54.5			
13	54.5	46.8			
14	67.0	50.3			
昭和1	63.5	49.5			
2	66.5	45.0			
3	48.0	44.0			
4	47.3	36.5			

## 貸借対照表三年比較 (單位千圓)

勘定科目	昭和二年		同三年		同四年	
	上期	下期	上期	下期	上期	下期
<b>負債部</b>						
内						
拂込資本金	4,780	5,380	5,380	5,380	5,380	5,380
積立金	1,250	1,270	1,290	1,320	1,350	1,350
別途積立金	1,100	1,100	1,100	1,100	1,100	1,130
使用人待遇基金	250	250	250	250	250	250
後期繰越金	265	265	265	266	272	274
計	7,645	8,265	8,285	8,316	8,352	8,384
外						
借入金	2,000	2,000	4,000	4,000	4,000	4,000
仕掛手形	3,041	2,845	1,352	704	960	614
原積及買入品未拂金	408	346	632	270	620	71
未拂金	176	134	262	232	130	139
未拂割賦金	1	1	1	2	2	3
未拂り金	111	106	96	90	85	93
觀受金	29	12	14	7	10	45
共済組合	3	4	—	—	—	—
當期末繰配當金	237	211	215	215	215	215
當期末繰配當金	18	17	17	19	21	19
計	6,024	5,676	6,589	5,539	6,043	5,199
合計	13,669	13,941	14,874	13,855	14,395	13,583
<b>資産部</b>						
内						
土地	450	450	450	450	466	466
建物	1,453	1,670	1,682	1,677	1,668	1,656
新機	3,118	3,393	3,738	3,699	3,695	3,776
什器	33	33	34	34	32	32
青島工場設備	2,825	2,837	2,718	2,704	3,375	3,439
増設費未金	535	248	—	—	—	—
計	8,414	8,631	8,622	8,564	8,636	8,669
外						
原積繰越半製品	4,092	4,251	4,069	3,805	4,107	3,923
後期繰越半製品	107	131	150	177	165	157
製品賣上及未取金	61	136	151	94	71	—
受取手形	—	—	32	28	28	25
有價証券	24	14	14	14	14	14
銀行勘定	402	249	1,371	755	958	1,178
振替貯金	1	1	—	—	—	—
現金	13	4	3	3	2	2
立替金	16	10	10	10	10	12
寄附金	24	19	17	15	13	12
工場用具	78	100	105	104	100	99
準備用品	231	204	197	169	150	115
繰勘定	206	191	133	117	141	277
計	5,255	5,310	6,252	5,291	5,759	4,914
合計	13,669	13,941	14,874	13,855	14,395	13,583

## 收支計算三年比較 (單位千圓)

勘定科目	昭和二年		同三年		同四年	
	上期	下期	上期	下期	上期	下期
<b>収入部</b>						
製糸高	5,976	5,877	6,127	5,954	5,812	5,601
製布高	—	310	605	865	935	814
貯蓄高	68	70	73	92	98	86
戻運賃及雑収入	39	54	47	52	25	51
後期繰越半製品	107	131	150	177	165	157
計	6,190	6,442	7,002	7,140	7,035	6,749
<b>支出部</b>						
前期繰越半製品高	146	107	131	150	176	165
原糸使用高	4,039	4,276	4,606	4,514	4,355	4,231
工場費	1,366	1,156	1,224	1,182	1,086	1,031
營業費	48	44	45	44	47	46
火災保険料	7	6	6	5	5	4
運賃及海上保険料	74	77	70	57	65	58
諸税金	79	71	68	68	69	69
利息及割引料	126	140	92	90	108	94
風水害復原費	—	12	—	—	—	—
寄附金	—	—	—	—	—	—
計	5,885	6,162	6,720	6,825	6,693	6,378
差引当期利益金	305	280	282	315	342	371

## 長崎紡織株式會社營業成績一覽表

決算期	資本金	期末繰込金	利益金	利益率	配當率	利益保留率	一輪當り固定資産	繰糸生産高	精紡機	(長崎紡織)
大正二年	1,000	250	1	0.14	—	10.00	—	—	—	(建設中)
同三年	1,000	598	3	0.19	—	10.00	—	—	—	—
同四年	1,000	602	1	0.03	—	10.00	—	—	—	—
同五年	1,000	800	11	0.27	—	10.00	45.52	4,455	20,000	—
同六年	1,000	800	40	1.00	0.60	3.53	45.85	7,185	20,000	—
同七年	1,000	900	54	1.22	0.80	2.96	40.90	8,275	23,200	—
同八年	1,000	1,000	83	1.74	0.90	4.33	40.60	10,005	23,200	—
同九年	1,000	1,000	113	2.26	1.20	4.20	39.87	9,908	23,200	—
同十年	2,000	1,250	328	6.05	1.20	7.80	38.58	10,387	23,200	—
同十一年	2,000	1,250	255	4.08	2.00	4.39	36.97	9,910	23,200	—
同十二年	2,000	1,250	331	6.35	2.50	4.62	35.91	11,342	23,200	—
同十三年	2,000	1,500	395	5.58	2.50	4.77	35.60	11,337	23,200	—
同十四年	2,000	1,500	460	6.14	3.00	4.40	36.22	14,997	23,200	—
同十五年	2,000	1,500	630	8.39	3.50	5.01	39.54	13,122	23,200	—
昭和元年	2,000	2,000	1,173	12.51	5.00	5.34	35.85	16,400	43,200	—
同二年	5,000	2,750	1,563	11.91	3.20	6.95	33.55	12,750	43,200	—
同三年	5,000	2,750	604	4.40	2.20	4.23	36.79	12,190	43,200	—
同四年	5,000	2,750	761	5.53	2.80	4.21	28.05	13,000	56,576	—
同五年	5,380	3,130	897	5.74	2.80	4.27	36.56	18,472	73,376	—
同六年	5,380	3,130	673	4.30	2.00	4.60	49.43	19,717	73,376	—
同七年	5,380	3,580	450	2.52	1.20	4.64	56.04	19,762	98,176	—
同八年	5,380	4,165	324	1.76	1.20	2.55	67.16	20,857	119,744	—
同九年	5,380	4,180	425	2.03	1.20	3.50	69.71	22,687	119,744	—
同十年	5,380	4,180	413	1.98	1.20	3.33	69.08	25,415	119,744	—
同十一年	5,380	4,180	500	2.40	1.20	4.39	66.95	31,250	119,744	—
同十二年	5,380	4,180	429	2.05	1.20	3.56	65.54	34,305	119,744	—
昭和元年	5,380	4,180	389	1.86	1.20	2.95	64.38	36,150	119,744	—
同二年	5,380	4,480	336	1.57	1.20	1.75	64.93	35,730	119,744	—
同三年	5,380	4,780	305	1.29	1.00	1.65	59.52	38,689	131,424	—
同四年	5,380	5,380	280	1.06	0.80	1.77	60.79	33,517	131,424	—
同五年	5,380	5,380	282	1.05	0.80	1.77	62.53	37,877	131,424	—
同六年	5,380	5,380	315	1.17	0.80	2.57	62.11	32,508	131,424	—
同七年	5,380	5,380	342	1.27	0.80	3.10	62.63	30,103	131,424	—
同八年	5,380	5,380	331	1.23	0.80	2.62	62.87	27,105	131,424	—

(備考) 大正二年上期第一期決算は、同元年十二月より同二年四月に至る五ヶ月決算なり。同三年下期は業開始。同六年上期利益金には、同五年十一月増資のプレミアム利益金二十萬六千九百四十三圓、同九年下期利益金には、同九年五月増資のプレミアム利益金七十三萬二千八百六十六圓を含む。

**合併及増資**  
 大正五年十一月、資本金百圓増加。増資額二萬圓、内一萬圓は同年十二月二十五日現在株主に對し、一萬圓は付新株を割當て、一萬圓はプレミアム付にて公募。  
 大正九年五月、資本金三百萬圓増加。増資額六萬圓、内四萬圓は同年三月一日現在株主に對し、一萬圓は付新株を割當て、五千圓は功勞株とし、一萬五千圓はプレミアム付にて公募。  
 大正十一年十一月、南海紡績(拂込資本金百十四萬圓)を合併。資本金三十八萬圓増加。南海五十四萬圓繰越半製品に對し、當社五十圓繰越半製品一株、同二十七圓半繰越半製品一株に對し、當社五十四圓繰越半製品一株を交付。

### 設備能力

決算期	精紡機	繰糸機	織機	(合計精紡機換算數)
昭和二年	131,424	2,856	—	132,376
同三年	131,424	2,856	460	137,896
同四年	131,424	2,856	460	137,896
同五年	131,424	2,828	460	137,896
同六年	131,424	2,828	460	137,896

(備考) 精紡機換算率は、鐘紡株式會社に同じ。

### 繰糸布生産高及原棉消費高

決算期	繰糸生産高	同土平均	布生産高	原棉消費高
昭和二年	38,689	21.6	—	1,720
同三年	33,517	21.4	1,530	1,413
同四年	37,877	22.3	4,115	1,653
同五年	32,508	24.0	7,079	1,738
同六年	30,104	23.8	6,996	1,756
同七年	27,105	22.6	6,051	1,590

和歌山紡織株式會社

和歌山紡織

◆本社所在地 和歌山市傳法橋南ノ丁一番地
◆設立年月 明治二十六年二月
◆公稱資本金 5,200,000圓
◆拂込資本金 5,200,000圓
◆株數 208,000株
舊株(25.0) 208,000株
◆株主數 2,857名
◆役員
社長 南橋太郎 取締役 北島七兵衛
取締役 南橋太郎 取締役 木田楠之助
取締役 北島七兵衛
同 大原福之丞 監査役 宮本吉右衛門
同 竹中源助 同 高橋彦兵衛
同 土生辰一 同 遠藤美之
同 前田辰之助 同 垣内榮次郎
◆大株主
南橋太郎 5,200 土生辰一 2,000
森久兵衛 4,628 竹中源助 1,901
竹中源助 4,300 前田辰之助 1,760
南幸夫 4,140 新田茂兵衛 1,510
南洋 4,090 大林楠太郎 1,500
北島七兵衛 4,000 宮本吉右衛門 1,500
南俊 3,090 遠藤美之 1,414
昭和倉庫 2,800 名手山兵衛 1,400
中村合名 2,580 瀧尾三郎 1,400
横川幸太郎 2,170 大原福之丞 1,398
◆決算締切 六月 十二月
◆總會期 七月 一月

株式相場 工場
年次 最高 最低
大正2 63.2 55.0
3 60.5 39.0
4 58.0 37.2
5 121.0 55.0
6 88.5 65.0
7 93.0 72.0
8 87.0 78.9
9 103.0 55.0
10 70.0 53.0
11 65.0 48.0
12 54.0 41.5
13 52.8 38.5
14 61.5 51.7
昭和1 62.0 45.0
2 53.0 44.2
3 49.2 40.1
4 42.8 29.6

貸借對照表三年比較 (單位千圓)

貸借對照表三年比較 (單位千圓)
科目 昭和二年 同三年 同四年
上期 下期 上期 下期 上期 下期
員部
內 總込資本金 5,200 5,200 5,200 5,200 5,200 5,200
準備積立金 2,720 2,750 2,780 2,810 2,840 2,870
職員退職資金 80 84 87 91 92 88
従業員福利施設資金 101 97 98 96 98 96
後期繰入金 110 113 62 85 117 117
計 8,211 8,244 8,227 8,282 8,347 8,371
外 借入金 1,500 2,000 2,000 2,000 2,000 2,000
支拂手形 4,071 1,989 3,131 2,993 3,432 3,262
買掛金 278 273 292 475 142 176
未拂還保金 5 5 5 5 5 5
未拂工金勘定 110 111 120 117 117 121
未拂配當金 4 4 3 4 4 3
別途預り金 2 3 1 1 2 2
受取金 64 85 58 68 57 49
當期末繰配當金 416 416 364 364 364 312
同職員退職資金 5 5 5 5 5 5
同賞與金 12 29 12 15 15 49
計 6,473 4,920 5,991 6,047 6,143 5,975
合計 14,684 13,164 14,218 14,329 14,490 14,346
資本
地所家屋 2,931 2,923 4,212 4,448 4,436 4,424
機械 2,777 2,772 4,319 4,338 4,332 4,367
什器 91 93 108 110 358 358
船舶 30 28 25 21 358 358
工器用具 1,262 2,595 3 2 1,126 9,149
増設設備金 7,091 8,411 8,667 8,919 9,126 9,149
計 7,091 8,411 8,667 8,919 9,126 9,149
負債
製品及貯蓄高 762 719 495 1,154 1,088 1,915
原棉及仕掛高 4,178 1,727 2,559 1,608 2,103 1,942
買掛金 579 430 418 601 512 248
受取手形 127 127 127 97 95 39
有價證券 17 17 7 8 8 7
預金郵便貯蓄金 1,100 875 1,128 1,334 1,117 608
金銀在高 2 1 1 1 2 1
石炭及常用品 186 199 173 131 155 116
工器用具 174 176 225 228 264 276
設備金 451 448 491 228 264 276
退職資金對照 5 5 5 5 5 5
賞與金對照 12 29 12 15 15 49
計 7,593 4,753 5,551 5,410 5,364 5,197
合計 14,684 13,164 14,218 14,329 14,190 14,346

收支計算三年比較 (單位千圓)

收支計算三年比較 (單位千圓)
科目 昭和二年 同三年 同四年
上期 下期 上期 下期 上期 下期
收入
製品及貯蓄高 6,796 7,439 7,646 8,870 8,848 8,244
仕掛評價額 241 280 340 323 319 282
運賃利息及雜益 128 157 94 88 116 107
受取利息 13 9 11 9 9 9
計 7,178 7,885 8,091 9,290 9,283 8,633
支出
仕掛前期繰高 266 241 280 340 323 319
原棉消費高 4,577 5,237 5,488 6,490 6,416 5,895
事務所費 61 68 63 59 61 59
工務費 1,632 1,538 1,658 1,659 1,676 1,639
工務稅金 69 61 46 53 68 81
仕掛利息 100 137 95 138 220 214
取引書戻し金 14 6 7 8 8 8
火災保險料 58 47 44 40 9 8
職員職工賞與金 28 37 28 35 35 35
計 6,805 7,372 7,709 8,822 8,808 8,215
差引當期利益金 373 513 382 468 475 418

和歌山紡織株式會社營業成績一覽表

和歌山紡織株式會社營業成績一覽表
決算期 資本金 期末繰込金 利益金 利益率 配當率 利益率 一儲當り 總生産高 精紡機
大正二年 1,300 1,300 441 6.79 3.00 4.58 27.86 21,809 59,080
同三年 1,300 1,300 392 6.03 3.00 4.03 28.60 23,790 57,172
同四年 1,300 1,300 280 4.32 2.40 3.44 27.58 24,281 59,944
同五年 1,300 1,300 93 1.44 1.60 2.11 27.16 23,354 59,944
同六年 1,300 1,300 92 1.41 1.60 2.32 27.05 23,316 59,944
同七年 2,600 2,600 146 2.25 1.60 1.90 27.23 21,799 59,944
同八年 2,600 2,600 376 5.78 3.00 3.81 27.42 25,129 59,944
同九年 2,600 2,600 396 5.66 3.00 3.70 27.28 22,871 59,944
同十年 2,600 2,600 527 6.48 3.20 4.08 26.51 22,908 59,944
同十一年 2,600 2,600 1,009 10.35 5.00 4.18 24.69 21,574 59,944
同十二年 2,600 2,600 2,109 18.54 8.00 4.31 30.00 20,014 59,944
同十三年 2,600 2,600 1,272 9.79 6.00 2.87 31.41 18,394 59,944
同十四年 2,600 2,600 1,132 8.71 6.00 2.79 37.36 19,732 59,944
同十五年 2,600 2,600 1,684 12.96 7.00 4.16 39.02 19,894 59,944
昭和元年 5,200 3,250 1,914 13.09 7.00 4.23 43.96 18,247 59,944
昭和二年 5,200 3,250 981 6.04 4.00 2.95 40.04 15,283 74,024
昭和三年 5,200 3,250 373 2.30 2.40 1.05 42.48 10,374 74,920
昭和四年 5,200 3,250 748 4.60 3.00 3.03 45.71 11,181 74,920
昭和五年 5,200 3,250 664 4.08 3.00 2.18 47.12 12,871 81,448
昭和六年 5,200 3,250 374 2.30 2.40 1.02 49.66 14,674 81,448
昭和七年 5,200 3,250 280 1.73 2.00 2.09 50.28 16,572 81,448
昭和八年 5,200 3,250 518 3.19 2.00 3.27 52.26 17,106 93,328
昭和九年 5,200 3,900 357 2.06 2.00 0.16 51.98 19,390 95,632
昭和十年 5,200 3,900 620 3.18 2.00 3.23 52.12 20,300 95,632
昭和十一年 5,200 3,900 794 4.07 2.00 4.64 52.54 24,002 95,632
昭和十二年 5,200 3,900 635 3.26 2.00 3.38 52.74 24,617 95,632
昭和十三年 5,200 5,200 494 2.17 2.00 0.27 49.94 26,287 95,672
昭和十四年 5,200 5,200 236 0.91 1.60 7.93 50.07 25,032 95,832
昭和十五年 5,200 5,200 373 1.43 1.60 1.62 50.33 24,735 96,032
昭和十六年 5,200 5,200 513 1.97 1.60 1.24 50.21 23,582 96,072
昭和十七年 5,200 5,200 382 1.47 1.40 0.01 58.48 32,194 126,472
昭和十八年 5,200 5,200 468 1.80 1.40 1.79 60.19 35,934 126,472
昭和十九年 5,200 5,200 475 1.83 1.40 1.92 61.60 34,715 126,472
昭和二十年 5,200 5,200 418 1.61 1.20 1.45 61.76 36,030 126,472

(備考) △印は負數。昭和四年上期以降一儲當り固定資産には、工器用具を含む。

設備能力
決算期 精紡機 總糸機 織機 (合計精紡機換算數)
昭和二年 96,032 6,600 1,463 115,788
同三年 126,472 12,360 1,463 148,148
同四年 126,472 12,360 1,463 148,148

總糸布生産高及原棉消費高 利益金處分
決算期 總糸生産高 同平均手 總布生産高 原棉消費高
昭和二年 24,735 18.8 10,473 1,727
同三年 32,194 20.0 10,160 1,678
同四年 34,715 19.0 8,942 1,883

(備考) 單位千圓 △印は負數。昭和二年下期當與金には、役員退職慰勞金一萬三千圓を含む。

### 錦華紡績株式會社

◇本社所在地 金澤市大豆田新町一番地  
 ◇設立年月 大正六年五月  
 ◇公稱資本金 10,500,000圓  
 ◇拂込資本金 7,875,000圓  
 ◇株數 210,000株  
 内 舊株(50.0) 140,000株  
 新株(12.5) 70,000株  
 ◇株主數 1,869名  
 ◇重役  
 社長 佐藤治郎 取締役 酒井宗吉 監査役 高島伊春  
 取締役 倉知謙吉 同 加藤正人 同 増田義一  
 同 稻村善太郎 同 杉通助 同 西野善助  
 同 依原芳明 同 野野重九郎  
 ◇大株主  
 太平生命 11,695 株 望月玉三 5,080 株 望月橋夫 4,160 株  
 八木商店 10,000 株 佐藤治郎 4,575 株 望月家三郎 3,390 株  
 望月太郎 6,960 株 前田利真 4,500 株 西野善助 2,672 株  
 ◇決算締切 五月 十一月  
 ◇總會期 六月 十二月  
 ◇生産高  
 綿糸 31,817圓(平均番手 27.4) 綿布 18,984,120圓  
 ◇原棉消費高 1,005,139圓  
 ◇合併 昭和元年三月、御速紡績(拂込資本金百六十二萬五千圓)を對等條件にて合併、資本金二百萬圓増加。合併と同時に、舊稱金澤紡績を錦華紡績と改稱。  
 昭和二年十二月、資本金三百五十萬圓増加。増資新株七萬株は、同年九月末日現在株主に對し、舊二株に付新一株を割當つ。

#### 株式相場 (舊株)

年次	昭和元年	同二年	同三年	同四年
最高	48.0	54.9	77.5	76.0
最低	43.0	37.5	54.5	64.0

#### 設備能力

工場名	精紡機	撈糸機	繰機	(合計精紡機換算數)
金澤	57,596	9,336	494	66,636
御速	35,220	—	726	43,932
佐賀	46,096	—	378	50,632
計	138,912	9,336	1,598	161,200

(備考) 精紡機換算率は、錦華紡績株式會社に同じ。

### 營業成績一覽表

決算期	資本金	期末拂込資本	利益金	利益率	配當率	利益率	一圓當り	總生産高	精紡機
大正十三年(上期)	5,000	2,500	109	0.87	—	100.0	92.37	3,216	39,520
大正十三年(下期)	5,000	3,500	106	0.77	—	100.0	79.14	6,845	50,860
同十三年(上期)	5,000	4,000	302	1.65	0.82	37.8	75.02	8,869	50,860
同十三年(下期)	5,000	5,000	295	1.37	0.81	30.5	66.01	8,509	52,620
昭和元年(上期)	7,000	6,625	329	0.99	0.80	0.64	83.69	15,540	77,852
昭和元年(下期)	7,000	6,875	336	0.98	0.80	0.61	83.29	15,939	89,628
同二年(上期)	7,000	7,000	480	1.37	0.80	3.34	81.87	18,168	91,828
同二年(下期)	7,000	7,000	665	1.90	0.90	4.51	82.62	17,585	91,828
同三年(上期)	7,000	7,000	673	1.92	1.00	3.76	81.06	15,357	92,316
同三年(下期)	7,000	7,000	859	2.45	1.00	5.11	77.09	16,669	92,316
同四年(上期)	10,500	7,875	1,055	2.68	1.00	5.51	68.49	24,762	138,592
同四年(下期)	10,500	7,875	927	2.36	1.00	4.89	67.82	31,817	138,912

(備考) △印は負數。大正十三年上期及下期總生産高及精紡機は、大日本紡績聯合會總糸紡績事情参考書に依る。

### 貸借對照表二年比較 (單位千圓)

勘定科目	昭和三年		同四年	
	上期	下期	上期	下期
内 拂込資本金	7,000	7,000	7,875	7,875
法定積立金	618	690	790	890
恩給基金	141	175	210	250
後期繰越金	499	565	696	700
計	8,258	8,430	9,571	9,715
外 社債	3,500	3,500	5,500	5,500
支拂手形	192	—	—	123
前未拂金	391	696	1,478	2,293
前預り金	260	267	294	411
假預金	46	438	269	274
當期未拂配當金	350	350	394	394
當期未拂恩給基金	35	35	40	40
當期未拂賞與金	35	35	40	40
計	4,809	5,321	8,015	9,075
合計	13,067	13,751	17,586	18,790
固定資産	10,044	10,685	11,056	12,479
土地建物	3,471	3,197	4,251	4,284
機械器具	5,505	5,383	6,593	6,472
防火設備	132	132	175	176
佐賀支店建設費	876	1,973	—	—
金澤第三工場建設費	—	—	37	1,547
計	10,044	10,685	11,056	12,479
流動資産	3,023	3,066	6,530	6,311
原棉在高	974	755	1,493	1,433
製品在高	284	270	479	558
貯蓄在高	—	1	1	7
工場仕掛物	246	306	382	414
費掛金	104	321	273	371
受取手形	60	31	304	303
有價証券	301	501	896	951
預金貯蓄現金	850	509	2,255	1,206
貸付金	—	150	120	120
快事場及日用品供給所	21	27	37	25
需要品及石炭	116	112	116	150
假預金	55	76	161	793
未經過火災保險料	12	7	13	10
計	3,023	3,066	6,530	6,311

### 收支計算二年比較 (單位千圓)

收入之部	昭和三年	同四年
製品及屑物賣上高	8,221	8,792
雜收入及雜品賣上高	18	14
繰越製品仕掛品及屑物	530	577
計	8,769	9,383
支出之部	8,769	9,383
原料需要高	5,764	6,437
繰越製品仕掛品及屑物	778	530
營業費及諸雜費	1,420	1,443
修繕費及臨時費銷却	134	114
計	8,096	8,524
差引當期利益金	673	859

### 株式會社 服部商店

◇本社所在地 名古屋市東區高町一丁目一番地  
 ◇設立年月 大正元年十月  
 ◇公稱資本金 10,000,000圓  
 ◇拂込資本金 5,840,000圓  
 ◇株數 200,000株  
 内 舊株(50.0) 40,000株  
 新株(24.0) 160,000株  
 ◇株主數 530名  
 ◇重役  
 社長 三輪常次郎 常務 榎方武次  
 常務 小澤實一 監査役 石川藤八  
 ◇大株主  
 服部良一 46,838 株 中島實國 9,500 株 村瀬巖 4,838 株  
 服部商店自治會 18,800 株 林平 8,500 株 石田通三 3,400 株  
 三輪常次郎 15,650 株 小澤實一 5,739 株 服部商店連盟會 3,390 株  
 ◇決算締切 三月 九月  
 ◇總會期 三月 九月  
 ◇生産高  
 綿糸 10,322圓(平均番手 31.1) 綿布 39,149,621圓  
 ◇原棉消費高 561,186圓

#### 設備能力

工場名	精紡機	撈糸機	繰機	(合計精紡機換算數)
熱田	61,184	4,800	1,232	77,568
小牧	—	—	680	8,160
古知野	—	—	190	2,280
服部	13,704	—	352	17,928
計	74,888	4,800	2,678	108,624

(備考) 精紡機換算率は、錦華紡績株式會社に同じ。

### 營業成績一覽表

決算期	資本金	期末拂込資本	利益金	利益率	配當率	利益率	一圓當り	總生産高	精紡機
大正十三年(上期)	10,000	4,000	△ 285	△ 1.42	—	△ 10.00	76.58	11,620	63,720
大正十三年(下期)	10,000	4,000	405	2.03	—	10.00	76.83	11,409	63,720
同十三年(上期)	10,000	4,000	813	4.06	2.80	3.11	75.92	13,864	63,720
同十三年(下期)	10,000	4,800	405	1.74	1.50	1.36	75.40	15,457	63,720
昭和元年(上期)	10,000	5,200	12	0.05	—	10.00	74.24	16,080	64,136
昭和元年(下期)	10,000	5,200	188	0.72	0.50	3.10	74.24	14,398	64,136
同二年(上期)	10,000	5,200	△ 888	△ 3.42	—	△ 10.00	73.91	13,050	64,136
同二年(下期)	10,000	5,200	283	1.09	—	10.00	72.95	10,905	64,136
同三年(上期)	10,000	5,200	302	1.16	—	10.00	72.80	10,677	64,136
同三年(下期)	10,000	5,200	451	1.73	1.00	4.23	74.13	9,816	64,136
同四年(上期)	10,000	5,440	465	1.72	1.50	1.30	73.12	9,813	64,136
同四年(下期)	10,000	5,840	516	1.79	1.40	2.18	71.49	10,322	74,888

(備考) △印は負數。總生産高昭和三年下期以前は、大日本紡績聯合會紡績事情参考書に依る。大正十三年上期損失金は、前期營業益金七十八萬二千圓を以て、震災損失金百六萬七千圓を、填補せる額を示す。

### 出雲製織株式會社

出雲製織

◇本社所在地 島根縣藏川郡今市町  
 ◇本社事務取扱所 大阪市東區南久太郎町二丁目五番地  
 ◇設立年月 大正九年一月  
 ◇公稱資本金 6,000,000圓  
 ◇拂込資本金 6,000,000圓  
 ◇株數 120,000株  
 内 普通株(50.0) 80,400株  
 優先株(50.0) 39,600株  
 ◇株主數 881名  
 ◇重役  
 會長 四方田保 取締役 遠藤嘉右衛門 監査役 高橋隆一  
 専務 穴道政一郎 同 稻垣友枝 同 藤原萬次郎  
 常務 穴道寛一 同 飯岡重之助 同 森山茂太郎  
 取締役 横尾孝之亮  
 ◇大株主  
 六菱商業 12,679 株 松江銀行 5,000 株 今市町農會 3,150 株  
 穴道政一郎 9,000 株 出雲電氣 4,000 株 山本武 3,090 株  
 八木平兵衛 5,038 株 元田幸次 3,600 株 八木一三 3,070 株  
 ◇決算締切 五月 十一月  
 ◇總會期 六月 十二月  
 ◇生産高 綿糸 11,589圓 (平均番手 25.4) 綿布 10,630,142碼  
 ◇原棉消費高 646,866貫  
 ◇増資 昭和元年十二月、資本金百九十八萬圓増加。増資三萬九千六百株は一部優先株とし、内三萬二千六百株は公募し、残七千株は取締役引受く。

#### 設備能力

工場名	精紡機			(合計精紡機換算数)
	錠	錠	錠	
出雲今市	83,448	5,692	1,113	98,701
計	83,448	5,692	1,113	98,701

(備考) 精紡機換算率は、鐘淵紡績株式會社に同じ。

### 營業成績一覽表 (△印負數)

決算期	資本金	期末拂込資本金	利益金	利益率	配當率	利益留率	一圓當り固定資産	綿糸生産高	精紡機
大正十三年(上期)	4,020	3,819	16	0.09	—	10.00	96.79	5,994	34,896
大正十三年(下期)	4,020	3,819	35	0.18	—	10.00	96.79	6,368	34,896
同十四年(上期)	4,020	3,819	41	0.21	—	10.00	96.85	8,213	34,896
同十四年(下期)	4,020	3,819	68	0.35	—	10.00	98.64	8,748	34,896
昭和元年(上期)	4,020	3,819	92	0.48	—	10.00	98.71	8,441	34,896
昭和元年(下期)	4,020	4,020	113	0.57	—	1.29	98.24	8,424	34,896
同二年(上期)	6,000	5,010	165	0.68	1.00	0.50	98.29	9,175	34,896
同二年(下期)	6,000	6,000	189	0.78	1.00	0.50	97.95	9,038	34,896
同三年(上期)	6,000	6,000	223	0.74	1.00	0.30	81.27	11,133	68,448
同三年(下期)	6,000	6,000	237	0.79	1.00	0.30	80.24	11,795	68,448
同四年(上期)	6,000	6,000	264	0.88	1.00	0.30	79.63	12,497	68,448
同四年(下期)	6,000	6,000	251	0.84	1.00	0.30	78.91	11,589	68,448

### 貸借對照表二年比較 (單位千圓)

勘定科目	昭和三年		同四年	
	上期	下期	上期	下期
内 債				
拂込資本金	6,000	6,000	6,000	6,000
積立金	65	80	100	120
當期末済資産債却	50	50	70	70
後期繰越金	42	55	70	72
計	6,157	6,185	6,240	6,262
外 債				
支拂手形及借入金	2,959	2,982	3,138	3,900
親受金	119	201	197	201
買掛金	68	87	63	128
當期末済配當金	159	159	159	159
計	3,305	3,429	3,557	4,388
合計	9,462	9,614	9,797	10,650
内 資				
土地	282	282	282	282
建物	2,268	2,263	2,263	2,233
機械及器具	3,971	3,956	3,906	3,876
什器	57	58	58	60
増設費支出金	—	—	—	1,316
計	6,578	6,559	6,509	7,767
外 資				
原棉仕掛物製品	2,224	2,343	2,516	2,264
貸掛金及受取手形	110	121	119	14
有價証券預金現金	183	247	254	249
準備品及敷出金	45	51	109	67
要品具	322	293	296	289
計	2,884	3,055	3,288	2,883
合計	9,462	9,614	9,797	10,650

### 收支計算二年比較 (單位千圓)

收入之部	昭和三年		同四年	
	上期	下期	上期	下期
製糸高	2,676	2,991	3,079	2,788
製布高	1,442	1,948	2,67	1,854
製品賣利益	165	171	199	204
雑益	49	60	60	43
仕掛物後期繰高	298	240	201	133
計	4,630	5,410	5,666	5,022
支出之部				
仕掛物の前期繰高	262	298	240	201
原棉使用高	2,074	2,334	2,467	2,183
原糸使用高	1,223	1,633	1,708	1,515
諸費	848	908	927	872
計	4,407	5,173	5,342	4,771
差引当期利益金	223	237	264	251

### 菊井紡織株式會社

◇本社所在地 名古屋市中區米野町頓々島二九番地  
 ◇設立年月 大正七年三月  
 ◇公稱資本金 6,000,000圓  
 ◇拂込資本金 4,500,000圓  
 ◇株數 120,000株  
 内 舊株(50.0) 80,000株  
 新株(12.5) 40,006株  
 ◇株主數 658名  
 ◇重役  
 専務 豊田佐助 取締役 豊田利三郎 監査役 西川秋次  
 取締役 兒玉一造 同 豊田平吉 監査役 村野時哉 相談役 豊田佐吉  
 ◇大株主  
 豊田紡績 22,043 株 土屋富五郎 3,150 株 鈴木利藏 2,385 株  
 豊田佐助 17,737 株 兒玉米子 2,880 株 西川秋次 2,250 株  
 豊田佐吉 3,600 株 林安重郎 2,500 株 松野喜博次 2,000 株  
 ◇決算締切 三月 九月  
 ◇總會期 四月 十月  
 ◇生産高 綿糸 12,148圓 (平均番手 30.4) 綿布 20,991,054碼  
 ◇原棉消費高 649,880貫  
 ◇増資 昭和三年十一月、資本金二百萬圓増加。増資萬株は、舊二株に付き新一株を割當つ。

### 貸借對照表二年比較 (單位千圓)

勘定科目	昭和三年		同四年	
	上期	下期	上期	下期
内 債				
拂込資本金	4,000	4,000	4,500	4,500
積立金	366	386	411	436
幸福増進基金	—	50	50	50
従業員保護基金	180	190	190	200
當期末済債却	80	100	100	100
後期繰越金	482	319	326	327
計	5,108	5,045	5,577	5,613
外 債				
支拂手形	1,280	1,282	1,630	1,032
買掛代金	1,251	1,827	697	1,264
未済工賃	27	26	30	—
預り金	241	254	321	349
親受金	254	164	238	202
當期末済配當金	196	300	221	225
同従業員保護基金	—	—	10	10
同賞與金	—	80	—	—
計	3,249	3,933	3,147	3,082
合計	8,357	8,978	8,724	8,695
内 資				
土地	355	360	367	367
建物	1,306	1,370	1,340	1,310
機械	3,107	3,265	3,186	3,113
工具	86	111	111	—
什器	39	39	36	145
計	4,893	5,145	5,040	4,935
外 資				
原棉	1,843	1,983	1,876	1,752
紡績仕掛物	70	95	75	—
綿布仕掛物	94	125	106	227
製布	67	108	157	197
買掛代金	193	210	193	—
受取手形	1	5	2	—
有價証券	24	24	25	178
銀行勘定	377	626	557	—
現金	5	22	7	575
用度品	68	51	56	44
未收金	—	—	—	285
敷出金	722	584	630	502
計	3,464	3,833	3,684	3,760
合計	8,357	8,978	8,724	8,695

### 收支計算二年比較 (單位千圓)

收入之部	昭和三年		同四年	
	上期	下期	上期	下期
製品賣利益	1,216	1,381	1,515	1,471
屑物賣利益	82	82	101	71
雑益	71	77	73	66
計	1,369	1,540	1,689	1,608
支出之部				
事務所費	292	398	354	424
工場費	771	794	973	843
計	1,063	1,192	1,327	1,247
差引当期利益金	306	348	362	361

### 營業成績一覽表 (△印負數)

決算期	資本金	期末拂込資本金	利益金	利益率	配當率	利益留率	一圓當り固定資産	綿糸生産高	精紡機
大正十三年(上期)	4,000	3,000	254	1.70	1.00	4.10	81.65	10,208	38,628
大正十三年(下期)	4,000	3,000	279	1.86	1.00	4.63	79.96	9,077	38,628
同十四年(上期)	4,000	3,000	351	2.34	1.00	5.73	76.11	9,145	38,628
同十四年(下期)	4,000	3,000	505	3.37	1.00	7.03	72.67	8,831	38,628
昭和元年(上期)	4,000	3,000	340	2.27	1.00	5.59	69.71	8,635	38,628
昭和元年(下期)	4,000	3,500	322	1.89	1.00	4.70	65.55	8,566	38,628
同二年(上期)	4,000	3,500	244	1.39	1.00	2.83	66.05	8,569	40,828
同二年(下期)	4,000	3,500	281	1.61	1.00	3.78	69.40	8,752	41,628
同三年(上期)	4,000	4,000	306	1.56	1.00	3.61	62.08	8,732	62,428
同三年(下期)	4,000	4,000	348	1.74	1.50	0.93	62.47	10,298	62,428
同四年(上期)	6,000	4,500	362	1.64	1.00	3.63	61.19	12,558	62,428
同四年(下期)	6,000	4,500	361	1.61	1.00	3.49	59.91	12,148	62,428

菊井紡織

### 旭紡織株式會社

◇本社所在地.....東京市日本橋區本町三丁目二番地

◇設立年月.....大正八年十一月

◇公稱資本金.....6,000,000圓

◇拂込資本金.....2,640,000圓

◇株數.....120,000株

    舊株(22.0).....120,000株

◇株主數.....1,856名

◇重役

    會長.....菅原通敏    取締役.....重松兼二    取締役.....市川清一

    專務.....渡邊周    同.....太田茂雄    監査役.....林百廣

◇大株主

    渡邊周.....6,688    林百廣.....3,600    田上英.....2,435

    冠華橋二郎.....4,642    重松兼二.....2,700    重松京彦.....2,235

    林壽滿.....3,800    加賀龍.....2,616    堀村實.....2,000

◇決算締切.....五月 十一月

◇總會期.....六月 十二月

◇生産高

    綿糸 7,460圓 (平均番手 23.8)    綿布 5,397,084碼

◇原棉消費高 417,050貫

◇減資 大正十五年八月, 資本金九百萬圓減少。額面五十圓內十二圓半拂込株五株を併合、額面五十圓內二十二圓拂込株二株をす。

設備能力			
工場名	精紡機	織機	(合計精紡)
仙臺	36,336	873	46,812
合計	36,336	873	46,812

(備考) 精紡機換算率は、織造紡績株式會社に同じ。

### 營業成績一覽表 (△印員數)

決算期	資本金	期末拂込資本	利益金	利益率	配當率	利益保留率	一圓當り固定資産	綿糸生産高	精紡機
大正十三年(上期)	15,000	3,750	6	0.03	—	10.00	121.63	3,832	29,064
大正十三年(下期)	15,000	3,750	3	0.02	—	10.00	121.78	3,872	29,064
同十四年(上期)	15,000	3,750	4	0.02	—	10.00	121.97	4,916	29,064
同十四年(下期)	15,000	3,750	△160	△0.85	—	△10.00	122.14	5,739	29,064
昭和元年(上期)	15,000	3,750	△9	△0.05	—	△10.00	122.15	6,539	29,064
昭和元年(下期)	6,000	2,640	10	0.62	—	10.00	113.44	6,851	32,296
同二年(上期)	6,000	2,640	90	0.68	0.50	2.65	113.44	7,410	32,296
同二年(下期)	6,000	2,640	77	0.59	0.50	1.46	113.46	6,647	32,296
同三年(上期)	6,000	2,640	51	0.39	—	10.00	113.47	6,893	32,296
同三年(下期)	6,000	2,640	78	0.59	0.50	1.59	112.64	7,953	32,296
同四年(上期)	6,000	2,640	106	0.80	0.50	3.76	109.00	7,524	33,912
同四年(下期)	6,000	2,640	110	0.83	0.50	3.73	102.80	7,460	36,336

旭紡織

### 朝鮮紡織株式會社

◇本社所在地.....朝鮮釜山府凡一町七〇〇番地

◇設立年月.....大正六年十一月

◇公稱資本金.....5,000,000圓

◇拂込資本金.....5,000,000圓

◇株數.....100,000株

    舊株(50.0).....100,000株

◇株主數.....870名

◇重役

    社長.....馬越步平    取締役.....小室利吉    監査役.....松方正徳

    常務.....倉藤吉十郎    同.....權澤軍之佐    同.....牧山清砂

    取締役.....松野龍平    同.....原安三郎    同.....中村彦

    同.....佐木克己    相補役.....韓相龍

◇大株主

    山本兼太郎.....3,325    崔昌立.....2,450    張部金太郎.....2,000

    山本謙.....3,150    朝鮮商業銀行.....2,120    山野秀.....1,950

    信託銀行東京支店.....2,810    淺野三郎.....2,050    迫間保太郎.....1,900

◇決算締切.....一月 七月

◇總會期.....二月 八月

◇生産高 (自昭和二年八月至同三年一月)

    綿糸 9,600圓 (平均番手 12.0)    綿布 10,100圓

◇原棉消費高 (自昭和二年八月至同三年一月) 1,088,000貫

設備能力			
工場名	精紡機	織機	(合計精紡)
釜山	24,000	612	31,344
合計	24,000	612	31,344

(備考) 精紡機換算率は、織造紡績株式會社に同じ。

### 營業成績一覽表

決算期	資本金	期末拂込資本	利益金	利益率	配當率	利益保留率	一圓當り固定資産	綿糸生産高	精紡機
大正十三年(上期)	5,000	4,000	△138	△0.69	—	△10.00	110.60	—	15,200
大正十三年(下期)	5,000	4,000	45	0.23	—	10.00	110.60	—	15,200
同十四年(上期)	5,000	4,500	△93	△0.41	—	△10.00	177.28	—	15,200
同十四年(下期)	5,000	4,500	193	0.86	0.40	5.07	196.69	693	15,200
昭和元年(上期)	5,000	4,500	100	0.44	0.40	0.50	201.85	7,200	15,200
昭和元年(下期)	5,000	4,500	125	0.56	0.50	0.61	204.29	8,000	15,200
同二年(上期)	5,000	4,500	129	0.57	0.50	0.52	205.75	10,400	15,200
同二年(下期)	5,000	5,000	134	0.57	0.50	0.47	205.78	9,600	15,200
同三年(上期)	5,000	5,000	143	0.57	0.50	0.55	202.35	—	15,600
同三年(下期)	5,000	5,000	168	0.67	0.60	0.49	180.74	—	24,000
同四年(上期)	5,000	5,000	172	0.68	0.60	0.70	180.72	—	24,000

(備考) △印は員數。大正十二年十二月より同十四年七月迄工場焼失の爲め休業中止。

朝鮮紡織

### 貸借對照表二年比較 (單位千圓)

勘定科目	昭和三年		同四年	
	上期	下期	上期	下期
内				
拂込資本金	2,640	2,640	2,640	2,640
法定積立金	23	28	33	39
當期末消資産償却	35	—	30	30
後期繰越金	51	59	64	69
計	2,749	2,727	2,767	2,778
外				
社債	2,350	2,350	2,350	2,350
仕拂手形	590	529	426	337
未拂金	89	91	82	125
諸預り金	65	99	83	71
當期末拂配當金	—	66	66	66
當期末拂賞與金	—	—	—	—
計	3,094	3,135	3,007	2,952
合計	5,843	5,862	5,774	5,730
開				
土地	235	235	235	230
建物	1,314	1,314	1,314	1,316
機械	3,243	3,208	3,229	3,230
什器	30	30	30	30
計	4,822	4,787	4,808	4,812
産				
原綿仕掛物製品蓄積	616	634	596	502
費掛金及未収入金	64	80	43	37
預金及現金	215	232	192	192
賸所供給所勘定	5	5	6	4
工場用具	85	85	85	85
準備物品	26	28	28	28
假拂金	10	11	16	10
計	1,021	1,075	966	918
合計	5,843	5,862	5,774	5,730

### 收支計算二年比較 (單位千圓)

收入之部	昭和三年	同四年
製糸製布益金	639	671
寄附益金	23	25
收入利息及雜收入	22	14
計	684	710
支出之部		
本社費	200	193
工場費	433	446
計	633	639
差引當期利益金	51	78

### 貸借對照表二年比較 (單位千圓)

勘定科目	昭和二年	同三年		同四年
	下期	上期	下期	上期
内				
拂込資本金	5,000	5,000	5,000	5,000
法定積立金	30	37	45	54
後期繰越金	2	3	3	6
計	5,032	5,040	5,048	5,060
外				
借入金	350	1,000	1,000	1,425
支拂手形	1,073	535	802	1,573
未拂金	144	132	332	138
預り金	13	16	16	12
職員在職積立金	10	13	16	21
當期末拂配當金	118	125	150	150
當期末拂賞與金	10	10	10	10
計	1,736	1,852	2,351	3,361
合計	6,768	6,892	7,399	8,421
開				
土地	1,478	1,478	1,509	1,511
建物	1,407	1,407	1,729	1,734
機械器具	1,727	1,731	2,401	2,400
家具什器	22	22	22	22
建設費勘定	156	559	—	75
計	4,790	5,197	5,661	5,742
産				
原料製品仕掛品	1,267	1,041	679	2,053
廢棄	13	11	12	15
委託品	258	—	—	—
費掛金	5	10	21	13
東洋棉花會社勘定	38	26	133	70
購買組合勘定	4	4	4	4
銀行預金及現金	54	200	554	172
需用品	92	128	52	109
假拂金	119	156	159	115
未収入金	28	19	24	22
補給金對照	100	100	100	100
計	1,978	1,695	1,738	2,679
合計	6,768	6,892	7,399	8,421

### 收支計算二年比較 (單位千圓)

收入之部	昭和二年	同三年	同四年
營業益金	178	160	193
利息	1	4	6
雜收入	4	2	5
補給金	100	100	100
計	283	266	329
支出之部			
營業費	86	71	59
諸稅公課	12	13	14
火災保險料	5	5	5
支拂利息	46	34	56
計	149	123	133
差引當期利益金	134	143	172

吉見紡織株式會社

◇本社所在地 大阪府泉南郡田尻村大字 吉見一三一番地
◇設立年月 大正三年一月
◇公稱資本金 5,000,000圓
◇拂込資本金 4,250,000圓
◇株數 100,000株
內 舊株(50.0) 40,000株
新株(37.5) 60,000株
◇株主數 397名
◇重役
專務 土岐榮太郎 取締役 戎野喜太郎 監査役 今井伊太郎
常務 城野伊三郎 同 谷口豊三郎 同 城野久次郎
取締役 宮川之雄 同 森井隆治郎
◇大株主
谷口豊三郎 47,960 土岐榮太郎 2,640 宮川之雄 835
平井英子 15,400 伊藤忠合名 1,500 城野伊三郎 815
谷口敏夫 12,710 戎野喜太郎 1,000 土岐ハナ 800
◇決算締切 五月 十一月
◇總會期 六月 十二月
◇生産高
綿糸 7,842圓 (平均番手22.0) 綿布 9,626,000碼
◇原棉消費高 450,600員

Table with 5 columns: 工場名, 精紡機, 總糸機, 絨機, (合計精紡機換算數). Rows include 本 社, 株 井, 合 計.

(備考) 精紡機換算率は、鐘淵紡績株式會社に同じ。

營業成績一覽表 (△印員數)

Table with 10 columns: 決算期, 資本金, 期末拂込資本金, 利益金, 利益率, 配當率, 利益保留率, 一儲當り固定資産, 總糸生産高, 精紡機. Rows for 大正十三年, 同十四年, 昭和元年, 同二年, 同三年, 同四年.

貸借對照表二年比較 (單位千圓)

Table with 4 columns: 勘定科目, 昭和三年(上期, 下期), 同四年(上期, 下期). Rows include 貸入, 借入金, 支拂手形, 買取代金, 支拂金, 預り金, 觀受金, 當期末拂込當金, 土地, 建物, 機械, 工具什器, 防火具, 増設勘定, 原備仕掛布, 賣掛代金, 買掛手形, 有價證券, 預預金及現金, 供給所勘定, 準備品, 觀受金, 後期繰越損失金.

收支計算二年比較 (單位千圓, △印員數)

Table with 4 columns: 收入之部, 製造益金, 雜收入, 計, 支出之部, 事務費, 工場費, 火災保險料, 税金, 利息及倉敷料, 計, 差引當期利益金.

大阪莫大小紡織株式會社

◇本社所在地 大阪市東淀川區 三津屋町
◇設立年月 明治四十五年五月
◇公稱資本金 5,000,000圓
◇拂込資本金 2,720,000圓
◇株數 100,000株
內 舊(50.0) 24,000株 新(20.0) 76,000株
◇株主數 230名
◇重役
社長 南郷三郎 取締役 高田潤次郎 監査役 青多又藏
常務 張文平 同 高田兼一 同 吳啓壽
取締役 小泉新兵衛 同 根本精一 同 忠田嘉一
◇大株主
大同生命 11,500 張文平 6,000 久野文 4,360
吳錦堂合資 9,790 小泉新兵衛 5,085 奥村乙吉 3,500
共榮土地 8,560 大日本證券 4,950 宮崎彌作 3,000
◇決算締切 五月 十一月
◇總會期 六月 十二月
◇生産高
綿糸 17,046圓 (平均番手 23.5) 綿布 18,022,714碼
◇原棉消費高 969,226員

Table with 6 columns: 年次, 大正十四年, 昭和元年, 同二年, 同三年, 同四年. Rows for 最高, 最低.

Table with 6 columns: 工場名, 精紡機, 總糸機, 絨機, 莫大小機, (合計精紡機換算數). Rows include 本 店, 株 井, 合 計.

(備考) 精紡機換算率は、莫大小機一臺を精紡機十二臺、其他は鐘淵紡績株式會社に同じ。

營業成績一覽表

Table with 10 columns: 決算期, 資本金, 期末拂込資本金, 利益金, 利益率, 配當率, 利益保留率, 一儲當り固定資産, 總糸生産高, 精紡機. Rows for 大正十三年, 同十四年, 昭和元年, 同二年, 同三年, 同四年.

貸借對照表二年比較 (單位千圓)

Table with 4 columns: 勘定科目, 昭和三年(上期, 下期), 同四年(上期, 下期). Rows include 貸入, 借入金, 支拂手形, 買取代金, 支拂金, 預り金, 觀受金, 當期末拂込當金, 土地, 建物, 機械, 工具什器, 防火具, 増設勘定, 原備仕掛布, 賣掛代金, 買掛手形, 有價證券, 預預金及現金, 供給所勘定, 準備品, 觀受金, 後期繰越損失金.

收支計算二年比較 (單位千圓)

Table with 4 columns: 收入之部, 營業益金, 戻り運賃及雜收入, 收入利息, 計, 支出之部, 營業費, 火災保險料, 税金, 利息及手数料, 社債利息, 借地料, 計, 差引當期利益金.

(吉見紡織)

(大阪莫大小紡織)



足利紡績株式會社

(足利紡績)

◇本社所在地 東京市日本橋區芳町一一番地
◇設立年月 大正八年十二月
◇公稱資本金 5,000,000圓
◇拂込資本金 1,750,000圓
◇株數 100,000株
舊株(17.5) 100,000株
◇株主數 1,991名
◇重役
社長 岩原謙三 取締役 根津嘉一郎 取締役 荻野萬太郎
常務 内田清三 同 芳川寛治 監査役 鈴木次郎
取締役 大橋新太郎 同 新居倉造 同 荻井隆三
◇大株主
株 松下良彦 2,530 株 宮崎庄太郎 1,455 株 根津嘉一郎 1,000
井上俊一郎 1,615 株 岩原謙三 1,350 株 大橋本店 850
田村彦七 1,500 株 高柳榮二 1,020 株 根津合名 850
◇決算締切 六月 十二月
◇總會期 七月 一月
◇生産高
綿糸 5,200圓 (平均番手 36.0) 綿布 2,155,606碼
◇原棉消費高 260,000貫
◇減資 昭和四年五月、資本金五百萬圓減少。十七圓半拂込株二株を併合、同額拂込株一株とす。

設備能力

Table with columns: 工場名, 精紡機, 捻糸機, 繰機, (合計精紡機換算数)

(備考) 精紡機換算率は、鐘淵紡績株式會社に同じ。

營業成績一覽表

Table with columns: 決算期, 資本金, 期末拂込資本, 利益金, 利益率, 配當率, 利益留率, 一儲當り固定資産, 綿糸生産高, 精紡機

(備考) △印は負數。昭和四年上期決算は、決算期變更の爲め、同年一月より五月に至る、五ヶ月決算なり。同期利益金には、同年五月減資の差益金百七十五萬圓を含む。

貸借對照表二年比較 (單位千圓)

Table with columns: 勘定科目, 昭和三年, 同四年, 上期, 下期

收支計算二年比較 (單位千圓、△印負數)

Table with columns: 勘定科目, 昭和三年, 同四年, 上期, 下期

紀陽織布株式會社

◇本社所在地 和歌山市外鹽道
◇設立年月 明治四十三年四月
◇公稱資本金 4,875,000圓
◇拂込資本金 4,875,000圓
◇株數 195,000株
内 普通株(25.0) 75,000株
優先株(25.0) 120,000株
◇株主數 1,130名
◇重役
取締役 糸川龜之助 取締役 田村新兵衛 監査役 廣會正雄
同 和清一郎 同 藤井誠之 同 小池佐平
同 渡邊章造 同 相澤 同 中西平兵衛
同 加藤清 監査役 中岡米吉 同 久保忠太郎
◇大株主
株 井上三郎 20,824 株 糸川商事 8,894 株 久保茂三 5,000
株 井上三郎 20,824 株 グゼラット、トレーディング 8,424 株 糸川芳一郎 4,960
株 糸川龜之助 18,656 株 廣會正雄 5,947 株 廣印商業銀行 4,800
◇決算締切 五月 十一月
◇總會期 六月 十二月
◇生産高
綿糸 13,136圓 (平均番手 18.4) 綿布 4,224,756碼
◇原棉消費高 745,326貫
◇増資及減資 昭和元年十月、資本金二百六十二萬五千圓減少。五十八圓半拂込株一株を二十五圓半拂込株一株、三十七圓半拂込株一株を十八圓七十五圓半拂込株とし、其四株を併合二十五圓半拂込株三株とす。昭和二年六月、資本金三百萬圓増加。増資新株十二萬株は優先株とし、當社債權者に引受けしめ、拂込金二十五圓は其債權額を抵替充當す。

株式相場 (普通株)

Table with columns: 年次, 大正十四年, 昭和元年, 同二年, 同三年, 同四年

設備能力

Table with columns: 工場名, 精紡機, 捻糸機, 繰機, (合計精紡機換算数)

(備考) 精紡機換算率は、鐘淵紡績株式會社に同じ。但し第三工場は、繰機、捻糸機及附屬設備を省略す。

營業成績一覽表

Table with columns: 決算期, 資本金, 期末拂込資本, 利益金, 利益率, 配當率, 利益留率, 一儲當り固定資産, 綿糸生産高, 精紡機

(備考) △印は負數。昭和元年下期利益金は、同期減資の拂込差金百八十七萬五千圓と、當期損失金百六十五萬圓との差額を示す。

貸借對照表二年比較 (單位千圓)

Table with columns: 勘定科目, 昭和三年, 同四年, 上期, 下期

收支計算二年比較 (單位千圓、△印負數)

Table with columns: 勘定科目, 昭和三年, 同四年, 上期, 下期

### 愛知織物株式會社

◇本社所在地 名古屋市東區聖代官町一四番地ノ一

◇設立年月 大正六年六月

◇公稱資本金 4,000,000圓

◇拂込資本金 3,500,000圓

◇株數 40,000株  
 内 舊株(100.0) 30,000株  
 新株(50.0) 10,000株

◇株主數 22名

◇重役 (昭和三年十月末現在)  
 代表取締役 瀧田四郎 取締役 青山庄三郎  
 取締役 村田幸吉 監査役 伊佐治丈太郎

◇大株主 (昭和三年十月末現在)  
 瀧田四郎 株 39,010 伊佐治丈太郎 株 20 淺野安五郎 株 20  
 瀧田 株 620 青山庄三郎 株 20 石橋顯吉 株 20  
 村田幸吉 株 30 奥田喜太郎 株 20 五島龜吉 株 20

◇決算締切 十月

◇總會期 十一月

◇生産高 (昭和四年度)  
 綿糸 18,533圓(平均番手28.6) 綿布 18,924,000圓

◇原棉消費高 (昭和四年度) 1,079,787圓

#### 設備能力 (昭和四年十月末現在)

工場名	精紡機	織機	(合計精紡機換算數)
千種	49,352	542	55,850
代官町	13,040	382	17,624
合計	62,392	924	73,480

(備考) 精紡機換算率は、織原紡織株式會社に同じ。

#### 營業成績一覽表

決算期	資本金	期末拂込資本	利益金	利益率	配當率	利益率	一圓當り固定資産	總生産高	精紡機
大正十三年(上期)	3,000	3,000	222	1.48	0.70	4.37	75.07	10,697	47,192
大正十三年(下期)	3,000	3,000	236	1.57	0.70	4.70	75.11	9,892	47,192
同十四年(上期)	3,000	3,000	220	1.46	0.70	4.31	75.18	10,881	47,192
同十四年(下期)	3,000	3,000	160	1.07	0.50	4.39	76.05	10,182	47,192
昭和元年(上期)	3,000	3,000	5	0.03	—	10.00	77.82	11,110	47,192
昭和元年(下期)	3,000	3,000	6	0.04	—	10.00	78.32	10,413	47,192
同二年(上期)	3,000	3,000	1	—	—	10.00	79.32	10,315	47,192
同二年(下期)	4,000	3,250	192	1.27	0.73	3.35	86.93	8,508	47,192
同三年(上期)	4,000	3,250	209	1.29	0.95	2.62	92.69	8,524	47,192
同三年(下期)	4,000	3,500	235	1.38	0.96	2.91	93.92	8,358	47,192

(備考) 昭和四年度より十月末締切年決算に變更、同期は資料未着の爲り省略。

#### 貸借對照表二年比較 (單位千圓)

勘定科目	昭和二年		同三年	
	上期	下期	上期	下期
内 債				
繰上資本金	3,000	3,250	3,250	3,500
積立金	1,535	951	971	996
準備金	—	644	654	664
當期末繰上金	—	30	30	35
後期繰上金	36	11	6	4
計	4,571	4,886	4,911	5,199
外 債				
支拂手形	1,074	874	1,161	418
仕入勘定	244	26	15	64
買掛金	614	970	1,267	1,143
未拂勘定	170	67	104	113
當期末繰上金	—	110	155	164
當期末繰上金	—	—	—	—
當期末繰上金	—	17	—	—
計	2,102	2,064	2,702	1,935
合計	6,673	6,950	7,613	7,134
内 債				
土地建寄	1,378	1,649	1,642	1,635
機械	3,263	3,398	3,793	3,782
器具	68	70	68	68
計	4,709	5,117	5,413	5,485
外 債				
製品原料用度品現在高	1,873	1,731	2,127	1,580
賣方勘定	5	4	1	2
有價證券	2	2	3	1
銀行勘定	68	77	63	53
現金	16	19	6	13
計	1,964	1,833	2,200	1,649
合計	6,673	6,950	7,613	7,134

#### 收支計算二年比較 (單位千圓)

勘定科目	昭和二年		同三年	
	上期	下期	上期	下期
收入之部				
商品賣上高	2,353	2,786	2,800	2,585
雑收入	5	5	3	5
製品原料用度品現在高	1,873	1,731	2,127	1,579
計	4,231	4,522	4,930	4,169
支出之部				
製品原料仕入及繰越高	3,257	3,350	3,690	2,987
營業諸費	973	980	1,031	945
計	4,230	4,330	4,721	3,932
差引当期利益金	1	192	209	235

### 帝國撚糸織物株式會社

◇本社所在地 名古屋市西區上名古屋町一二一番戸

◇設立年月 明治四十年二月

◇公稱資本金 3,500,000圓

◇拂込資本金 2,700,000圓

◇株數 70,000株  
 内 舊株(50.0) 30,000株  
 新株(30.0) 40,000株

◇株主數 1,142名

◇重役  
 會長 瀧田助 取締役 春日井石右衛門 監査役 鹿木三郎  
 専務 小宮幸次郎 同 加藤康吉 同 森本善七  
 取締役 瀧田四郎 常任 瀧田種良 監査役

◇大株主  
 瀧田四郎 株 7,000 木村茂三郎 株 2,320 土井濱一 株 1,000  
 瀧田合名 株 6,292 瀧田助 株 2,000 田口百三 株 940  
 春日井石右衛門 株 2,346 藤野高吉 株 1,836 加藤彦兵衛 株 920

◇決算締切 五月 十一月

◇總會期 六月 十二月

◇生産高  
 綿糸 1,524圓(平均番手31.8) 綿布 1,510,770圓

◇原棉消費高 83,461圓

#### 貸借對照表二年比較 (單位千圓)

勘定科目	昭和三年		同四年	
	上期	下期	上期	下期
内 債				
繰上資本金	2,500	2,700	2,700	2,700
株主所屬積立金	450	462	474	474
使用人待遇積立金	15	17	14	15
後期繰上金	12	21	22	29
計	2,977	3,200	3,210	3,218
外 債				
社債金	1,000	1,001	1,000	1,000
支拂手形	684	576	937	409
割引手形	150	27	164	203
買掛金	14	15	52	4
未拂金	23	71	56	63
觀受金	41	27	24	1
信託金及諸預り金	315	336	330	349
當期末繰上金	62	67	67	—
當期末繰上金	2	2	4	—
當期末繰上金	6	6	6	—
計	2,297	2,128	2,640	2,026
合計	5,274	5,328	5,850	5,244
内 債				
土地建寄	1,226	1,239	1,239	1,246
諸機械及附屬品	1,840	1,839	1,845	1,844
什器	50	50	49	49
計	3,116	3,128	3,133	3,139
外 債				
原料	309	230	403	169
製品及半製品	1,037	1,040	1,444	1,190
賣掛代金	318	318	286	281
受取手形	242	300	268	280
有價證券	26	26	26	26
諸預金及現金	97	169	144	31
輸出織布工業組合出資	9	9	25	25
職工貯蓄金	2	1	2	—
工場貯蓄品	83	80	79	63
製機金	35	27	40	40
計	2,158	2,200	2,717	2,105
合計	5,274	5,328	5,850	5,244

#### 收支計算二年比較 (單位千圓)

收入之部	昭和三年		同四年	
	上期	下期	上期	下期
製品賣上利益	669	814	743	572
受託加工品	124	59	57	47
雑收入	13	14	14	11
計	806	887	814	630
支出之部				
營業實費	87	120	208	197
總務費	85	99	—	—
工場實費	515	526	465	396
利息及割引料	24	26	34	31
計	711	771	707	624
差引当期利益金	95	116	107	66

#### 營業成績一覽表 (△印負數)

決算期	資本金	期末拂込資本	利益金	利益率	配當率	利益率	一圓當り固定資産	總生産高	精紡機
大正十三年(上期)	3,500	2,300	20	0.18	—	10.00	83.05	1,165	8,096
大正十三年(下期)	3,500	2,300	90	0.79	0.50	2.81	80.50	1,067	8,096
同十四年(上期)	3,500	2,300	107	0.93	0.50	2.48	83.17	1,346	8,096
同十四年(下期)	3,500	2,300	104	0.90	0.60	2.59	83.25	1,422	8,096
昭和元年(上期)	3,500	2,300	△15	△0.12	—	△10.00	83.49	1,244	8,096
昭和元年(下期)	3,500	2,300	97	0.77	0.50	2.62	83.75	1,329	8,096
同二年(上期)	3,500	2,500	63	0.50	0.40	0.91	84.03	1,330	8,096
同二年(下期)	3,500	2,500	83	0.66	0.50	1.72	84.24	1,400	8,096
同三年(上期)	3,500	2,500	95	0.76	0.50	2.55	83.31	1,496	8,832
同三年(下期)	3,500	2,700	116	0.86	0.50	3.17	83.63	1,544	8,832
同四年(上期)	3,500	2,700	107	0.79	0.50	2.75	83.79	1,543	8,832
同四年(下期)	3,500	2,700	6	0.05	—	10.00	84.99	1,524	8,832

(愛知織物)

(帝國撚糸織物)

### 大阪織物株式會社

(大阪織物)

◇本社所在地.....堺市七道西町

◇設立年月.....明治三十九年九月

◇公稱資本金.....3,000,000圓

◇拂込資本金.....3,000,000圓

◇株數.....60,000株  
舊株(50.0).....60,000株

◇株主數.....119名

◇重役  
會長.....菅谷元治 取締役.....淺村三郎 監査役.....植野繁太郎  
専務.....田中知雄 同.....吉田八十彌

◇大株主  
安川敬一郎...7,350 三井物産...2,572 伊藤右衛門...1,286  
安川清三郎...6,500 得喜雄...2,500 平賀義勝...1,286  
松本健次郎...6,135 多田成彦...1,400 平賀義美...1,029

◇決算締切.....五月 十一月

◇總會期.....六月 十二月

◇生産高  
綿糸 6,023圓(平均番手 35.1) 綿布 7,178,000碼

◇原棉消費高 328,554貫

設備能力				
工場名	精紡機	蒸糸機	繰機	(合計精紡機換算數)
本社	40,344	5,900	972	53,974
合計	40,344	5,900	972	53,974

(備考) 精紡機換算率は、縫澤紡績株式會社に同じ。

### 營業成績一覽表

決算期	資本金		期末未拂込金	利益金	利益率	配當率	利益保留率	一圓當り固定資産	綿糸生産高	精紡機
	千圓	千圓								
大正十三年	3,000	3,000	265	1.77	1.20	2.22	57.91	6,995	34,856	
同十四年	3,000	3,000	285	1.90	1.20	2.69	58.96	7,423	40,344	
昭和元年	3,000	3,000	216	1.44	1.20	0.98	62.25	8,383	40,344	
同二年	3,000	3,000	129	0.86	1.00	1.62	69.26	9,280	40,344	
同三年	3,000	3,000	75	0.50	0.50	0.02	71.40	8,995	40,344	
同四年	3,000	3,000	60	0.40	—	10.00	71.76	8,950	40,344	
同五年	3,000	3,000	99	0.66	—	9.50	72.11	5,040	40,344	
同六年	3,000	3,000	266	1.77	0.80	4.55	72.21	5,200	40,344	
同七年	3,000	3,000	308	2.06	0.80	5.30	72.85	5,421	40,344	
同八年	3,000	3,000	215	1.43	0.80	3.26	72.45	6,023	40,344	

(備考) △印は負數。大正十三年上期より、昭和元年下期に至る綿糸生産高は、大日本紡績聯合會綿糸紡績事情調査書に依る。

### 貸借對照表二年比較 (單位千圓)

勘定科目	昭和三年		同四年	
	上期	下期	上期	下期
内 部	3,000	3,000	3,000	3,000
積立金	48	70	92	107
別途積立金	—	67	134	134
當期末消償却金	20	30	70	59
後期繰越金	70	72	76	81
計	3,138	3,239	3,372	3,372
外 部	1,550	800	800	750
借入金	162	1,342	1,331	1,072
支拂手形	156	207	211	259
未拂金	42	24	26	25
従業員預り金	14	37	18	21
假受金	—	120	120	120
當期末繰越當金	5	10	10	10
當期末繰越當金	—	15	15	15
計	1,929	2,555	2,531	2,872
合計	5,067	5,794	5,903	6,244
土地	258	258	258	217
建物	1,115	1,115	1,120	1,137
機械及器具	2,242	2,242	2,275	2,277
要品及什器	277	283	279	279
計	3,892	3,898	3,932	3,910
原料仕掛及製品	1,013	1,756	1,774	2,075
費掛及未收入金	91	26	74	40
銀行預金及貯蓄金	20	26	22	8
現金	1	1	1	1
準備品	27	32	36	32
假拂金	23	55	64	178
計	1,175	1,896	1,971	2,334
合計	5,067	5,794	5,903	6,244

### 收支計算二年比較 (單位千圓)

勘定科目	昭和三年		同四年	
	上期	下期	上期	下期
收入之部	2,940	3,140	3,453	3,078
製品賣利益及雜收入	97	246	294	209
製品仕掛及加工高	2,843	2,894	3,159	2,869
計	2,940	3,140	3,453	3,078
支出之部	2,841	2,874	3,145	2,863
原料仕掛及加工高	1,962	2,097	2,260	2,088
諸費	879	777	885	775
計	2,841	2,874	3,145	2,863
差引當期利益金	99	266	308	215

### 大阪紡績株式會社

(大阪紡績)

◇本社所在地.....大阪府泉南郡西信蓮村  
大字岡田一六八九番地

◇設立年月.....大正十年一月

◇公稱資本金.....3,000,000圓

◇拂込資本金.....3,000,000圓

◇株數.....60,000株  
舊株(50.0).....60,000株

◇株主數.....1,091名

◇重役  
社長.....寺田利吉 取締役.....寺田慶太郎 監査役.....玉田勇  
取締役.....菅谷吉次郎 同.....寺田新三 同.....松田山松

◇大株主  
寺田利吉...10,000 寺田慶太郎...3,000 森本文五郎...1,132  
寺田利...5,693 寺田新三...3,000 白井光三...1,070  
菅谷吉次郎...3,880 上田清次...1,550 松田山松...1,020

◇決算締切.....六月 十二月

◇總會期.....七月 一月

◇生産高  
綿糸 11,400圓(平均番手 15.6) 綿布 45,980反

◇原棉消費高 666,908貫

設備能力			
工場名	精紡機	繰機	(合計精紡機換算數)
本社	29,610	168	31,632
計	29,616	168	31,632

(備考) 精紡機換算率は、縫澤紡績株式會社に同じ。

### 營業成績一覽表 (△印負數)

決算期	資本金		期末未拂込金	利益金	利益率	配當率	利益保留率	一圓當り固定資産	綿糸生産高	精紡機
	千圓	千圓								
大正十三年	3,000	3,000	△ 9	△ 0.06	—	△ 10.00	216.42	4,690	18,400	
同十四年	3,000	3,000	△ 4	△ 0.03	—	△ 10.00	217.14	4,810	18,400	
昭和元年	3,000	3,000	116	0.77	—	△ 10.00	208.70	4,780	18,400	
同二年	3,000	3,000	△(千圓以下)	—	—	△ 10.00	188.41	4,795	18,400	
同三年	3,000	3,000	△ 35	△ 0.23	—	△ 10.00	190.16	4,805	18,400	
同四年	3,000	3,000	△ 46	△ 0.31	—	△ 10.00	193.73	4,830	18,400	
同五年	3,000	3,000	△ 10	△ 0.06	—	△ 10.00	121.57	10,850	31,126	
同六年	3,000	3,000	275	1.83	—	10.00	86.91	13,210	40,428	
同七年	3,000	3,000	30	0.20	—	10.00	88.44	12,020	40,428	
同八年	3,000	3,000	54	0.36	—	10.00	89.55	11,901	40,428	
同九年	3,000	3,000	196	1.31	—	10.00	117.19	12,198	29,616	
同十年	3,000	3,000	95	0.64	—	10.00	115.04	11,400	29,616	

### 貸借對照表二年比較 (單位千圓)

勘定科目	昭和三年		同四年	
	上期	下期	上期	下期
内 部	3,000	3,000	3,000	3,000
計	3,000	3,000	3,000	3,000
外 部	650	1,646	1,821	1,540
借入金	960	—	—	—
別途借入金	535	286	205	113
支拂手形	206	229	171	12
銀行勘定	—	73	108	19
未拂金	39	41	35	25
未拂準備物品	33	61	45	53
卷糸勘定	12	13	12	16
風俗勘定	17	12	3	—
預り金	17	22	24	26
計	2,469	2,383	2,428	1,804
合計	5,469	5,383	5,428	4,804
土地	132	132	132	132
家屋	1,177	1,185	1,172	1,174
機械	2,302	2,339	2,256	2,318
什器	70	72	72	72
消火器	65	65	67	67
軌道	8	8	8	8
計	3,754	3,801	3,707	3,771
原棉	795	735	919	648
製品	78	36	258	10
仕掛品	79	69	62	55
落棉	1	4	3	2
製品費掛	188	178	39	32
受取手形	103	81	55	—
有價證券	1	1	2	1
金銀有高	1	1	—	1
寄附金勘定	5	5	5	4
薬局及賣店勘定	7	5	5	5
準備物品	40	56	54	55
親拂金	134	154	104	54
未經過保險料	2	—	3	—
後期繰越損金	281	257	212	166
計	1,715	1,582	1,721	1,033
合計	5,469	5,383	5,428	4,804

### 收支計算二年比較 (單位千圓)

勘定科目	昭和三年		同四年	
	上期	下期	上期	下期
收入之部	589	619	773	643
製品益金	506	513	665	570
落棉益金	57	61	60	37
預戻金及雜收入	26	45	48	36
計	589	619	773	643
支出之部	461	482	491	462
工場費	95	80	74	78
支拂手形	3	3	12	8
營業費	55	565	577	548
計	461	482	491	462
差引當期利益金	30	54	196	95

### 辻紡績株式會社

辻紡績

◇本社所在地 京都市四條通千本西入  
 ◇設立年月 大正十年二月  
 ◇公稱資本金 3,000,000圓  
 ◇拂込資本金 3,000,000圓  
 ◇株數 60,000株  
 舊株(50.0) 60,000株  
 ◇株主數 10名  
 ◇重役  
 社長 喜多又藏 取締役 乾棟三郎 監査役 山田穆  
 専務 井藤幸次郎 同 八木辰之助 同 楠木吉次郎  
 取締役 中村利三郎  
 ◇大株主  
 日本綿花 59,100 中村利三郎 100  
 喜多又藏 100 楠木吉次郎 100  
 山田穆 100 井藤幸次郎 100  
 安井登太郎 100 乾棟三郎 100  
 村上貞造 100 八木辰之助 100  
 ◇決算締切 五月 十一月  
 ◇總會期 六月 十二月  
 ◇生産高 綿糸 9,603圓(平均番手19.2) 綿布 1,823,612圓  
 ◇原棉消費高 539,664貫  
 ◇増資及減資 昭和元年九月、資本金百五十萬圓減少。五十圓拂込済株五株を併合、同前拂込済株二株とす。  
 昭和二年七月、資本金二百萬圓増加。増資新株三萬株は、同年七月一日現在株主に對し、舊一株に付き新二株を割當つ。

#### 設備能力

工場名	精紡機	捻糸機	織機	(合計精紡機換算数)
第一	26,484	816	—	26,750
第二	—	—	324	3,888
第三	13,616	—	—	13,616
計	40,100	816	324	44,260

(備考) 精紡機換算率は、鐘淵紡績株式會社に同じ。

#### 營業成績一覽表

決算期	資本金	期末拂込資本	利益金	利益率	配當率	利益留率	一圓當り固定資産	總生産高	精紡機
大正十三年(上期)	2,500	1,600	52	0.65	0.50	2.34	72.00	11,603	45,788
大正十三年(下期)	2,500	1,600	54	0.67	0.50	2.59	72.00	12,786	45,788
同十四年(上期)	2,500	1,600	△1,465	△18.31	—	△10.00	88.46	13,581	45,788
同十四年(下期)	2,500	1,600	△223	△1.96	—	△10.00	106.32	13,471	45,788
昭和元年(上期)	1,000	1,000	42	0.46	—	10.00	108.22	14,265	38,388
昭和元年(下期)	1,000	1,000	85	1.71	0.80	5.32	108.73	13,217	38,388
同二年(上期)	3,000	3,000	175	1.42	0.80	4.35	108.11	12,164	38,388
同二年(下期)	3,000	3,000	175	1.42	0.80	4.35	108.11	10,948	38,388
同三年(上期)	3,000	3,000	205	1.37	0.80	4.15	106.87	10,224	38,388
同三年(下期)	3,000	3,000	203	1.36	0.80	4.10	106.30	9,993	38,388
同四年(上期)	3,000	3,000	204	1.36	0.80	4.11	105.28	9,991	38,388
同四年(下期)	3,000	3,000	130	0.87	0.60	3.10	100.78	9,603	40,100

(備考) △印は負數。昭和元年下期利益金は、同期營業利益金及び同年九月減資差益金の合計より、繰越損失金を控除したる額を示す。大正十四年上期は、同期營業報告書換本の爲め省略す。

#### 貸借對照表二年比較 (單位千圓)

勘定科目	昭和三年		同四年	
	上期	下期	上期	下期
内 拂込資本金	3,000	3,000	3,000	3,000
積立金	70	100	130	140
當期末消償却金	50	50	50	39
後期繰越金	54	57	61	61
計	3,174	3,207	3,241	3,231
外 支拂手形	2,125	2,064	2,007	2,038
掛買	24	37	22	20
未拂金	133	154	139	127
預り金	262	277	288	294
保證金	6	6	4	2
觀受金	179	179	104	104
當期末拂配當金	120	120	120	90
計	2,849	2,837	2,684	2,675
合計	6,023	6,044	5,925	5,906
定 地所	1,542	1,542	1,548	1,551
建物	1,089	1,094	1,094	1,079
機械及器具	1,851	1,821	1,771	1,765
什器	65	66	66	66
計	4,547	4,523	4,479	4,461
流 原棉	477	393	447	208
製品	82	130	92	333
屑物	4	5	—	4
紡績仕掛物	50	57	44	55
織物仕掛物	17	22	15	15
取引先	195	183	213	91
掛買	109	138	97	28
受取手形	86	86	85	85
有價証券	45	44	43	43
銀行預金現金	51	52	50	49
保證金代用証券	3	1	1	—
用度品	56	63	61	68
炊事糧米所供給所	18	19	11	13
觀出金	279	326	283	455
未經還火災保險料	4	2	4	1
計	1,476	1,521	1,446	1,445
合計	6,023	6,044	5,925	5,906

#### 收支計算二年比較 (單位千圓)

收入之部	昭和三年	同四年
營業利益金	881	845
雜收入	11	7
計	887	852
支出之部	昭和三年	同四年
利息	72	79
營業費	110	109
工場費	500	460
計	682	648
差引當期利益金	205	204

### 相模紡績株式會社

相模紡績

◇本社所在地 京都市日本橋區 堺町二番地  
 ◇設立年月 大正六年十二月  
 ◇公稱資本金 3,000,000圓  
 ◇拂込資本金 2,035,150圓  
 ◇株數 60,000株  
 內 舊(50.0) 21,406株, 新(25.0) 38,594株  
 ◇株主數 917名  
 ◇重役  
 社長 日比谷新次郎 取締役 吉村鐵之助 監査役 櫻内幸雄  
 専務 阿部孝平 同 水谷清治郎 同 早瀬義正  
 取締役 津田五郎 同 田邊照一  
 ◇大株主  
 日比谷新次郎 18,480 日比谷祐藏 1,990 日比谷孝太郎 1,950  
 日比谷茂登 12,166 日比谷平吉 1,950 日比谷銀行 1,313  
 津田五郎 2,280 日比谷泰法 1,950 江波利三郎 1,069  
 ◇決算締切 五月 十一月  
 ◇總會期 六月 十二月  
 ◇生産高 綿糸 10,457圓(平均番手 32.4)  
 ◇原棉消費高 568,272貫  
 ◇増資及減資 大正十四年三月、資本金八百九十二萬九千七百圓減少。五十圓拂込済株四株を併合、五十圓拂込済株一株、十二圓半拂込済株十六株を併合、五十圓拂込済株一株とす。同時に資本金百九十二萬九千七百圓増加。増資新株三萬八千五百九十四株は、役員以外の株主に對し、舊一株に付き新二株を割當て、殘餘は役員引受く。

#### 株式相場 (舊株)

年次	大正十四年	昭和元年	同二年	同三年	同四年
最高	40.0	38.6	24.5	57.0	55.2
最低	33.3	18.0	15.0	18.0	39.5

#### 設備能力

工場名	精紡機	捻糸機	(合計精紡機換算数)
第一	62,912	12,352	67,029
計	62,912	12,352	67,029

(備考) 精紡機換算率は、鐘淵紡績株式會社に同じ。

#### 營業成績一覽表

決算期	資本金	期末拂込資本	利益金	利益率	配當率	利益留率	一圓當り固定資産	總生産高	精紡機
大正十三年(上期)	10,000	4,281	△1,175	△5.49	—	△10.00	67.84	2,713	73,688
大正十三年(下期)	10,000	4,281	△146	△0.68	—	△10.00	84.13	3,742	62,176
同十四年(上期)	3,000	1,568	3,268	20.94	—	10.00	87.01	10,230	62,176
同十四年(下期)	3,000	2,031	45	0.44	—	10.00	87.21	13,904	62,544
昭和元年(上期)	3,000	2,032	△149	△1.47	—	△10.00	86.97	13,875	62,912
昭和元年(下期)	3,000	2,035	△16	△0.16	—	△10.00	86.86	13,155	62,912
同二年(上期)	3,000	2,035	△55	△0.54	—	△10.00	86.88	13,127	62,912
同二年(下期)	3,000	2,035	185	1.87	—	10.00	84.47	11,447	62,912
同三年(上期)	3,000	2,035	241	2.37	0.70	5.00	85.66	10,781	62,912
同三年(下期)	3,000	2,035	278	2.73	0.80	6.64	83.43	10,247	62,912
同四年(上期)	3,000	2,035	332	3.26	0.80	7.18	80.68	10,351	62,912
同四年(下期)	3,000	2,035	333	3.28	0.80	6.87	77.98	10,457	62,912

(備考) △印は負數。大正十四年上期利益金には、資本減少差益金三百二十一萬一千圓を含む。

#### 貸借對照表二年比較 (單位千圓)

勘定科目	昭和三年		同四年	
	上期	下期	上期	下期
内 拂込資本金	2,035	2,035	2,035	2,035
法定積立金	29	39	49	59
使用人恩給基金	2	2	2	2
後期繰越金	61	86	114	134
計	2,127	2,162	2,200	2,230
外 借入金	—	3,000	3,000	3,000
支拂手形	4,040	581	727	125
買掛金	166	482	330	220
未拂金	134	118	128	140
社員職工預金	133	143	150	167
觀受金	43	50	125	55
當期末拂配當金	71	81	81	81
當期末拂當興金	10	12	12	12
計	4,597	4,467	4,553	3,800
合計	6,724	6,629	6,753	6,030
定 土地建物	1,689	1,649	1,576	1,466
機械器具	4,953	3,943	3,832	3,761
原動機全部	6	—	—	—
計	5,748	5,592	5,408	5,227
流 原料仕掛物、製品、屑物	535	697	1,101	493
賣掛金	31	50	40	39
代金取立手形	71	67	69	55
有價証券	66	1	1	1
振替貯金及現金	190	174	95	183
職工立替金	7	6	3	1
醫局所供給所	15	9	11	11
工場備用品	—	16	15	15
貯蓄品	21	—	—	—
未收入金	8	7	7	2
觀掛金	6	4	3	3
未經還保險料	26	—	—	—
計	976	1,037	1,345	803
合計	6,724	6,629	6,753	6,030

#### 收支計算二年比較 (單位千圓)

收入之部	昭和三年	同四年
製品等賣上高	3,401	3,396
繰越製品及仕掛物	127	169
雜收入	6	3
計	3,534	3,568
支出之部	昭和三年	同四年
繰越製品及仕掛物在高	179	126
原料消費高	2,217	2,268
工場費	598	612
支拂利息引当	167	88
營業費	132	150
計	3,293	3,303
差引當期利益金	241	265

三光紡績株式會社

Table with 2 columns: Item and Value. Includes sections for Company Information (本社所在地, 設立年月, etc.), Balance Sheet (貸借対照表), and Production/Consumption (生産高, 原棉消費高).

三光紡績

貸借対照表二年比較 (單位千圓)

Balance Sheet Comparison Table for Sankei Spinning Co. Ltd. comparing 昭和三年 and 同四年 across various asset and liability categories.

收支計算二年比較 (單位千圓)

Income Statement Comparison Table for Sankei Spinning Co. Ltd. comparing 昭和三年 and 同四年 across various income and expense categories.

營業成績一覽表 (△印頁數)

Summary Table of Business Performance for Sankei Spinning Co. Ltd. showing financial metrics like capital, profit, and production over time.

內海紡績株式會社

Table with 2 columns: Item and Value. Includes sections for Company Information (本社所在地, 設立年月, etc.), Balance Sheet (貸借対照表), and Production/Consumption (生産高, 原棉消費高).

貸借対照表二年比較 (單位千圓)

Balance Sheet Comparison Table for Uchinami Spinning Co. Ltd. comparing 昭和三年 and 同四年 across various asset and liability categories.

收支計算二年比較 (單位千圓, △印頁數)

Income Statement Comparison Table for Uchinami Spinning Co. Ltd. comparing 昭和三年 and 同四年 across various income and expense categories.

營業成績一覽表 (△印頁數)

Summary Table of Business Performance for Uchinami Spinning Co. Ltd. showing financial metrics like capital, profit, and production over time.

內海紡績

### 泉州織物株式會社

(泉州織物)

◇本社所在地.....岸和田市南町一六〇  
 ◇設立年月.....明治四十年一月  
 ◇公稱資本金.....2,500,000圓  
 ◇拂込資本金.....1,900,000圓  
 ◇株數.....50,000株  
 内 舊株(50.0).....20,000株  
 新株(30.0).....30,000株  
 ◇株主數.....265名  
 ◇重役  
 社長.....寺田元吉 取締役.....多賀壽 監査役.....中谷喜右衛門  
 専務.....島田良藏 同.....木村原吉 同.....片木政治郎  
 取締役.....養本一 同.....加島安治郎  
 同.....中田九一 同.....相讓役.....寺田義興茂  
 ◇大株主  
 三同株式.....8,350株 宮内良.....1,800株 寺田基七.....1,590株  
 佐野紡績.....5,224株 島田良藏.....1,720株 中川勝太郎.....1,526株  
 茶野安太郎.....1,860株 寺田榮吉.....1,610株 五十一銀行.....1,500株  
 ◇決算締切.....六月 十二月  
 ◇總會期.....七月 一月  
 ◇生産高  
 綿糸 9,557圓 (平均番手.....) 綿布 17,263,378碼  
 ◇原棉消費高 (昭和三年下期) 483,115貫

#### 設備能力

工場名	精紡機	錠機	(合計精紡錠)
木社	22,400	550	29,000
高石	—	784	9,408
長福	—	108	1,296
計	22,400	1,442	39,704

(備考) 精紡機換算率は、綿源紡績株式會社に同じ。

#### 營業成績一覽表 (△印負數)

決算期	資本金	期末拂込資本	利益金	利益率	配當率	利益率	一儲當り固定資産	綿糸生産高	精紡機
大正十三年上	2,500	1,824	63	0.69	—	10.00	86.33	6,353	22,400
大正十三年下	2,500	1,824	88	0.96	—	10.00	86.40	5,043	22,400
同十四年上	2,500	1,900	127	1.33	0.80	4.00	86.40	7,508	22,400
同十四年下	2,500	1,900	164	1.73	1.00	4.22	85.64	8,283	22,400
昭和元年上	2,500	1,900	144	1.51	1.00	3.38	85.82	9,777	22,400
昭和元年下	2,500	1,900	47	0.50	0.60	2.00	85.95	8,597	22,400
同二年上	2,500	1,900	110	1.16	0.80	3.09	85.95	8,329	22,400
同二年下	2,500	1,900	112	1.18	0.80	3.22	85.73	9,338	22,400
同三年上	2,500	1,900	100	1.05	0.80	2.41	85.49	8,675	22,400
同三年下	2,500	1,900	185	1.95	1.00	4.87	85.67	8,647	22,400
同四年上	2,500	1,900	217	2.28	1.00	5.02	84.22	9,597	22,400

#### 貸借對照表二年比較 (單位千圓)

勘定科目	昭和二年下期	同三年		同四年上期
		上期	下期	
内 拂込資本金	1,900	1,900	1,900	1,900
積立金	733	743	753	773
當期末消償却金	15	10	70	80
後期繰越金	114	118	128	136
計	2,762	2,771	2,851	2,889
外 借入金	1,580	1,510	1,300	1,100
支拂手形	46	331	—	—
割引手形	—	10	—	—
買掛金	54	43	49	167
預未拂金	21	22	31	35
假受金	9	10	18	18
當期末拂配當金	76	76	95	95
計	1,786	2,002	1,493	1,415
合計	4,548	4,773	4,344	4,304
内 地所	367	367	367	367
建物	692	692	692	672
諸機械	2,280	2,271	2,278	2,253
什器	3	3	3	3
防火装置	52	52	52	42
運搬設備	10	10	10	7
計	3,404	3,395	3,402	3,344
外 原棉	130	553	417	660
原糸	12	5	3	—
仕掛品	107	124	116	—
製品	228	326	129	—
賣掛金	40	61	17	31
代金取立	59	80	55	106
受取手形	5	27	—	—
銀行預金	165	96	147	111
金銀	1	1	1	1
倉庫證券	303	—	—	—
準備物品	65	80	52	42
假掛金	26	23	2	7
未取保險料	3	2	3	2
計	1,144	1,378	942	960
合計	4,548	4,773	4,344	4,304

#### 收支計算二年比較 (單位千圓)

收入之部	昭和二年下期	同三年上期	同三年下期	同四年上期
營業益金	775	716	836	903
雜收入	101	94	87	101
計	876	810	923	1,004
支出之部				
營業損金	764	710	738	787
計	764	710	738	787
差引當期利益金	112	100	185	217

### 内外紡績株式會社

◇本社所在地.....名古屋市中區瑞穂町  
 字五反田八八番地  
 ◇設立年月.....大正八年十二月  
 ◇公稱資本金.....2,500,000圓  
 ◇拂込資本金.....1,750,000圓  
 ◇株數.....50,000株  
 舊株(35.0).....50,000株  
 ◇株主數.....547名

◇重役  
 社長.....遠山孝三 取締役.....森清次 監査役.....清水貞雄  
 専務.....江口彌一郎 同.....原口晃 同.....松原敬  
 取締役.....山崎文次

◇大株主  
 遠山孝三.....9,475株 遠山去けを.....3,000株 永谷彌三郎.....1,186株  
 江口彌一郎.....5,000株 江口のま子.....2,500株 齊藤謙一郎.....855株  
 伊藤長兵衛.....3,354株 羽賀俊昌.....1,500株 山崎文次.....750株

◇決算締切.....六月 十二月  
 ◇總會期.....七月 一月  
 ◇生産高  
 綿糸 5,800圓 (平均番手 18.5)  
 ◇原棉消費高 330,000貫

◇減資 昭和元年九月、資本金二百五十萬圓減少。同年九月三十日現在、二十五圓拂込株二株を併合、二十五圓拂込株一株にす。

#### 設備能力

工場名	精紡機	(合計精紡錠)
名古屋	29,492	29,492
合計	29,492	29,492

#### 營業成績一覽表 (△印負數)

決算期	資本金	期末拂込資本	利益金	利益率	配當率	利益率	一儲當り固定資産	綿糸生産高	精紡機
大正十三年上	5,000	2,500	26	0.21	—	10.00	156.15	3,700	16,052
大正十三年下	5,000	2,500	63	0.50	—	10.00	155.61	3,616	16,052
同十四年上	5,000	2,500	18	0.14	△	10.00	155.64	3,930	16,052
同十四年下	5,000	2,500	45	0.36	△	10.00	149.74	3,710	16,052
昭和元年上	5,000	2,500	360	△288.5	△	10.00	170.65	4,180	16,052
昭和元年下	2,500	1,250	2	0.02	—	10.00	117.91	3,890	16,052
同二年上	2,500	1,250	28	0.45	—	10.00	124.29	4,490	16,052
同二年下	2,500	1,497	66	0.92	0.50	3.67	124.33	4,510	16,052
同三年上	2,500	1,500	63	0.83	0.50	3.12	124.06	4,920	16,052
同三年下	2,500	1,747	56	0.69	0.40	3.28	123.08	4,880	16,052
同四年上	2,500	1,750	71	0.81	0.40	4.19	122.69	6,000	16,052
同四年下	2,500	1,750	33	0.37	—	9.70	86.90	5,800	29,492

#### 貸借對照表二年比較 (單位千圓)

勘定科目	昭和三年		同四年	
	上期	下期	上期	下期
内 拂込資本金	1,500	1,747	1,750	1,750
法定積立金	8	11	14	15
社員退還手當資金	1	2	3	5
當期末消償却金	15	15	25	30
後期繰越金	24	24	26	27
計	1,548	1,799	1,818	1,827
外 支拂手形	579	345	573	886
未拂金	111	61	192	89
假受金	4	6	7	10
預預り金	25	25	31	33
當期末拂配當金	37	32	35	—
同退還手當資金	1	1	2	1
同賞與金	5	4	4	—
計	762	474	844	1,019
合計	2,310	2,273	2,662	2,846
内 土地及建物	890	890	890	890
機械及器具什器	1,101	1,086	1,079	1,054
増設勘定	—	16	257	619
計	1,991	1,992	2,226	2,563
外 原料仕掛物及製品	211	184	293	226
賣掛金及未收入金	—	—	22	11
有價證券	35	35	34	—
預預り金及現金	65	54	77	35
假掛金	8	8	10	11
計	319	281	436	283
合計	2,310	2,273	2,662	2,846

#### 收支計算二年比較 (單位千圓)

收入之部	昭和三年上期	昭和三年下期	同四年上期	同四年下期
製品費上高	1,182	1,165	1,399	1,143
貯蓄費上高	20	21	23	18
製品及仕掛物在高	53	53	52	108
雜收入	12	15	13	23
計	1,267	1,254	1,487	1,292
支出之部				
製品及仕掛物在高	44	53	53	51
原料消費高	910	907	1,081	932
作業費	161	165	183	203
保費	16	15	20	—
事務費	45	41	50	49
割引料及利息	21	16	16	23
諸税	7	1	13	1
計	1,204	1,198	1,416	1,259
差引當期利益金	63	56	71	33

### 東華紡績株式會社

◇本社所在地.....上海華德路八十七號  
 ◇設立年月.....大正九年四月  
 ◇公稱資本金.....2,400,000圓  
 ◇拂込資本金.....2,400,000圓  
 ◇株數.....48,000株  
 舊株(50.0).....48,000株  
 ◇株主數.....1,744名  
 ◇重役  
 社長.....橫尾孝之亮 取締役.....河崎助太郎 監査役.....日野直次郎  
 常務.....石田秀二 同.....王一亭  
 ◇大株主  
 帝國綿花.....6,400株 黒川商店.....768株 榎木金松.....500株  
 石田秀二.....2,000株 橫尾孝之亮.....700株 箕浦宗吉.....460株  
 河崎助太郎.....1,000株 松井作太郎.....600株 岡田善磨.....420株  
 ◇決算締切.....三月 九月  
 ◇總會期.....四月 十月  
 ◇生産高  
 綿糸 13,300圓(平均番手 20.0)  
 ◇原棉消費高 770,000員  
 ◇減資 昭和四年九月、資本金三百六十萬圓減少。五十圓拂込済株五株を併合、同額拂込済株二株とす。

(東華紡績)

### 貸借對照表二年比較 (單位千圓)

勘定科目	昭和三年		同四年	
	上期	下期	上期	下期
内 拂込資本金	6,000	6,000	6,000	2,400
法定積立金	20	20	20	50
後期繰越金	41	53	228	273
計	6,061	6,073	6,248	2,723
外 借入金	1,000	1,000	1,000	1,000
支拂手形	—	772	283	267
棉花取引	—	497	525	457
未拂金	59	81	58	79
社員職工積立金	24	30	29	28
觀受金	7	6	7	62
當期末拂配當金	—	—	—	96
當期末拂配與金	—	—	—	9
計	1,924	2,386	1,902	1,998
合計	7,985	8,459	8,150	4,721
固定資産	—	—	—	—
土地	610	610	610	415
建屋	1,254	1,254	1,254	896
機械	3,775	3,781	3,784	1,451
器具	213	222	227	140
什器	24	24	24	15
排水工事	55	55	55	—
計	5,931	5,946	5,954	2,917
流動資産	—	—	—	—
原棉	1,019	1,336	716	950
製品	30	81	304	6
半製品	93	101	104	59
受取手形	121	128	29	159
有價証券	66	64	62	43
銀行預金及現金	52	127	285	519
貸付金	600	600	600	10
未收入金	20	15	14	—
用度品	33	33	30	27
觀出金	14	11	32	20
未決算	—	12	11	8
未經過保險料	6	5	9	3
計	2,054	2,513	2,196	1,804
合計	7,985	8,459	8,150	4,721

### 收支計算二年比較 (單位千圓)

收入之部	昭和三年		同四年	
	上期	下期	上期	下期
販賣益金	437	489	674	573
雜益金	8	9	3	2
今津工場貸賃料	33	27	31	17
減資差益金	—	—	—	3,600
計	478	525	708	4,192
支出之部	—	—	—	—
營業費	105	133	136	119
工場費	208	197	209	152
工銀	163	183	187	142
貸付金其他償却	—	—	—	754
計	476	513	532	1,167
差引當期利益金	2	12	176	3,025

### 營業成績一覽表

決算期	資本金	期末拂込資本	利益金	利益率	配當率	利益保留率	一儲當り固定資産	總糸生産高	精紡機
大正十三年	6,000	6,000	156	0.52	0.50	0.41	96.97	18,300	45,920
同十四年	6,000	6,000	93	0.31	—	△10.00	98.21	15,940	45,440
昭和元年	6,000	6,000	87	0.29	—	△10.00	97.76	16,610	45,440
同二年	6,000	6,000	134	0.45	—	△10.00	97.80	8,310	45,440
同三年	6,000	6,000	243	0.81	—	△10.00	97.99	17,590	45,440
同四年	6,000	6,000	322	1.07	—	△10.00	98.20	17,630	45,440
同五年	6,000	6,000	109	0.36	—	△10.00	99.34	16,440	45,440
同六年	6,000	6,000	175	0.58	—	△10.00	102.14	12,330	45,440
同七年	6,000	6,000	2	0.01	—	△10.00	100.47	12,520	45,440
同八年	6,000	6,000	12	0.04	—	△10.00	100.79	13,580	45,440
同九年	6,000	6,000	176	0.59	—	△10.00	100.97	13,700	45,440
同十年	2,400	2,400	3,025	2.52	0.80	9.65	59.88	13,300	35,360

(備考) △印は負數。一儲當り固定資産は、今津毛織工場の固定資産全部を除外して算出せり。大正十四年下期總糸生産高の減減せるは、従業員同型限業の爲めなり。昭和四年下期利益金には、同年九月減資の差益金三千六百萬圓より、貸付金其他償却金七十五萬四千圓を控除せる殘二百八十四萬六千圓を含む。

### 富山紡績株式會社

◇本社所在地.....大阪市東區安土町二丁目五番地  
 ◇設立年月.....大正十年九月  
 ◇公稱資本金.....2,300,000圓  
 ◇拂込資本金.....1,900,000圓  
 ◇株數.....46,000株  
 内 舊株(50.0).....30,000株  
 優先新株(25.0).....16,000株  
 ◇株主數.....591名  
 ◇重役  
 社長.....伊藤忠兵衛 取締役.....柴田東作 監査役.....早瀬太郎三郎  
 専務.....井上富三 同.....勝田永吉 同.....山田正年  
 取締役.....伊藤竹之助 同.....古橋林司 同.....西脇健治  
 同.....泉彌市  
 ◇大株主  
 伊藤忠商事.....14,100株 野澤彌彌.....650株 井上富三.....600株  
 山田正年.....1,020株 安永六之丞.....640株 古橋林司.....565株  
 山田まつき.....722株 柴田東作.....620株 岸本吉左衛門.....550株  
 ◇決算締切.....五月 十一月  
 ◇總會期.....六月 十二月  
 ◇生産高  
 綿糸 6,305圓(平均番手36.8) 綿布 10,389,826圓  
 ◇原棉消費高 349,396員  
 ◇増資及減資 昭和二年十月、資本金百萬圓減少。五十圓拂込済株二株を併合、同額拂込済株一株とす。  
 昭和二年十二月、資本金百三十萬圓増加。増資新株二萬六千株、内一萬六千株は一部優先株として公募、残り一萬株は普通株(全部拂込)とし現物出資す。

(富山紡績)

### 貸借對照表二年比較 (單位千圓)

勘定科目	昭和三年		同四年	
	上期	下期	上期	下期
内 拂込資本金	1,700	1,700	1,700	1,900
法定積立金	14	24	34	44
優先株式配當準備金	24	36	48	48
納税備金	41	57	46	58
従業員保護基金	11	18	25	32
當期末繰越金	30	40	50	50
後期繰越金	33	42	53	56
計	1,853	1,917	1,956	2,188
外 借入金	700	950	900	1,250
支拂手形	969	845	883	635
買掛金	—	230	342	588
未拂配當金	—	—	1	1
他店勘定	322	—	—	—
保倉金並貯金勘定	43	51	54	62
未決算勘定	82	98	95	112
當期末拂配當金	57	72	72	84
當期末拂配與金	10	12	—	—
計	2,183	2,258	2,347	2,732
合計	4,036	4,175	4,303	4,920
固定資産	—	—	—	—
土地	201	201	205	205
建物	923	962	976	972
機械並器具	2,346	2,329	2,327	2,366
什器並備品	36	35	36	38
計	3,506	3,527	3,544	3,581
流動資産	—	—	—	—
原料半製品製品	417	354	439	456
受取手形	—	10	—	39
有價証券	5	5	7	568
銀行預金現金	99	267	311	269
工場未運勘定	6	3	—	—
未經過保險料	3	9	2	7
計	530	648	759	1,339
合計	4,036	4,175	4,303	4,920

### 收支計算二年比較 (單位千圓)

收入之部	昭和三年		同四年	
	上期	下期	上期	下期
綿糸販賣益	263	273	309	309
屑物收入	28	45	46	38
雜收入	2	—	1	—
計	293	318	356	347
支出之部	—	—	—	—
營業費及利子	146	131	168	169
計	146	131	168	169
差引當期利益金	147	187	188	178

### 營業成績一覽表

決算期	資本金	期末拂込資本	利益金	利益率	配當率	利益保留率	一儲當り固定資産	總糸生産高	精紡機	
										千圓
大正十三年	2,000	2,000	39	0.39	—	△10.00	87.82	1,236	33,000	
同十四年	2,000	2,000	51	0.51	—	△10.00	92.36	1,532	30,536	
昭和元年	2,000	2,000	47	0.47	—	△10.00	83.75	2,169	34,000	
同二年	2,000	2,000	70	0.70	—	△10.00	86.56	2,662	33,000	
同三年	2,000	2,000	47	0.47	—	△10.00	113.06	3,191	25,272	
同四年	2,000	2,000	22	0.22	—	△10.00	97.76	3,653	28,716	
同五年	2,000	2,000	67	0.67	—	△10.00	92.39	3,850	29,692	
同六年	2,300	1,700	111	1.83	1.20	0.60	7.92	59.68	4,595	40,208
同七年	2,300	1,700	147	1.73	1.20	0.60	5.43	72.79	5,216	40,650
同八年	2,300	1,700	187	2.20	1.20	0.80	5.50	73.23	6,822	40,208
同九年	2,300	1,700	188	2.21	1.20	0.80	6.16	71.00	6,790	41,948
同十年	2,300	1,900	178	1.88	1.20	0.80	5.29	69.33	6,305	43,688

(備考) △印は負數。大正十三年上期より昭和二年下期に至る精紡機總數は、大日本紡績聯合會總糸紡績事情參考書に據る。同期間の一儲當り固定資産は同數字に據り算出す。

### 貝塚紡績株式会社

(貝塚紡績)

◇本社所在地.....大阪府京南郡貝塚町北一二九番地

◇設立年月.....明治四十三年二月

◇公稱資本金.....1,300,000圓

◇拂込資本金.....1,188,640圓

◇株数.....26,000株  
内 舊株(50.0).....7,440株  
新株(44.0).....18,560株

◇株主数.....278名

◇重役  
社長.....宇野善吉 取締役.....奥野伊三郎 取締役.....種子島善兵衛  
常務.....寺田松三郎 同.....山崎豊吉 監査役.....藤原清部  
取締役.....加島榮吉 同.....寺田久治郎 同.....奥野正太郎

◇大株主  
株 株 株  
海軍省治良.....1,560 奥野正太郎.....1,195 協成商店.....1,000  
宇野善吉.....1,500 加島榮吉.....1,096 奥野伊三郎.....744  
廣海堂太郎.....1,200 長谷川久.....1,000 海軍省治郎.....705

◇決算締切.....六月 十二月

◇總會期.....七月 一月

◇生産高  
綿糸 3,270圓(平均番手 19.6) 綿布.....10,428,519圓

◇原棉消費高 186,060貫

#### 設備能力

工場名	精紡機	繰機	(合計精紡機)機算数
木麻社	10,408	—	10,408
生中	—	212	2,544
近義	—	374	4,488
新町	—	150	1,800
ツ野	—	155	1,860
里	—	150	1,800
計	10,408	1,041	22,900

(備考) 精紡機換算率は、鐘淵紡績株式会社に同じ。

#### 營業成績一覽表

決算期	資本金	期末拂込資本	利益金	利益率	配當率	利益率	一圓當り固定資産	綿糸生産高	精紡機
大正十三年(上期)	1,300	1,077	14	0.28	—	10.00	57.23	1,699	10,408
同(下期)	1,300	1,077	121	2.24	1.20	4.15	56.82	1,758	10,408
同十四年(上期)	1,300	1,077	111	2.07	1.20	3.70	56.44	3,049	10,408
同(下期)	1,300	1,077	46	0.85	0.80	0.06	56.21	2,975	10,408
昭和元年(上期)	1,300	1,077	61	1.13	0.80	2.42	54.45	3,268	10,408
同(下期)	1,300	1,077	24	0.45	0.60	3.85	54.23	3,288	10,408
同二年(上期)	1,300	1,077	36	0.67	0.60	0.53	54.20	3,275	10,408
同(下期)	1,300	1,077	49	0.91	—	10.00	54.13	3,135	10,408
同三年(上期)	1,300	1,189	40	0.72	—	10.00	58.92	3,292	10,408
同(下期)	1,300	1,189	33	0.55	—	10.00	72.15	3,336	10,408
同四年(上期)	1,300	1,189	65	1.09	0.50	4.96	74.30	3,816	10,408
同(下期)	1,300	1,189	8	0.13	—	10.00	73.61	3,270	10,408

(備考) △印は負數。昭和二年上期以前の綿糸生産高は、大日本紡績聯合會綿糸紡績事情參考書に依る。

#### 貸借對照表二年比較 (單位千圓)

勘定科目	昭和三年		同四年	
	上期	下期	上期	下期
内				
借入金	1,189	1,189	1,189	1,189
繰入金	390	390	400	400
別途積立金	100	100	100	100
工手保護積立金	20	20	20	20
後期繰越金	—	3	5	8
計	1,699	1,702	1,714	1,717
外				
買掛金	493	483	363	513
未払金	10	15	11	9
未払金	6	8	21	13
當期末繰配當金	—	—	30	—
計	509	506	425	535
合計	2,208	2,208	2,139	2,252
固定資産				
地所	105	105	105	105
建物	400	408	410	396
機械	1,019	1,078	1,078	1,073
器具什器	80	80	84	88
軌道及水道	2	2	2	2
増設繰越金	—	—	—	53
計	1,606	1,673	1,679	1,717
流動資産				
原棉製品仕掛物	366	421	351	373
府木繰	1	—	—	—
費掛金	16	16	22	13
受取手形	20	19	18	17
預金現金	122	26	31	95
未収入金	3	3	4	3
石炭準備品	26	33	27	18
假掛金	47	14	6	12
未経過火災保険料	1	3	1	4
計	602	535	460	535
合計	2,208	2,208	2,139	2,252

#### 收支計算二年比較 (單位千圓)

収入之部	昭和三年	昭和四年	昭和三年	昭和四年
營業益金	254	253	320	245
繰入金	55	25	30	30
収入利息	1	—	—	—
計	310	278	350	275
支出之部				
營業費	11	11	7	7
製造費	234	210	258	237
支拂利息	21	19	17	15
諸税	2	3	1	6
火災保険料	2	2	2	2
計	270	245	285	267
差引當期利益金	40	33	65	8

#### 雜纖維工業會社目次

製麻會社	共立モスリン株式會社	蠶糸會社
帝國製麻株式會社.....66	大阪毛織株式會社.....82	日本絹織株式會社.....91
東洋麻糸紡績株式會社.....68	滿蒙毛織株式會社.....83	片倉製糸紡績株式會社.....92
大正製麻株式會社.....69	中央毛糸紡績株式會社.....84	郡是製糸株式會社.....94
臺灣製麻株式會社.....70	人絹會社	紡織加工會社
東京麻糸紡績株式會社.....71	三重人造絹糸株式會社.....84	福助足袋株式會社.....96
毛織會社	帝國人造絹糸株式會社.....85	京都織物株式會社.....97
日本毛織株式會社.....72	日本レイヨン株式會社.....86	日本形染株式會社.....98
合同毛織株式會社.....74	昭和レイヨン株式會社.....87	日本製布株式會社.....99
東京モスリン紡績株式會社.....76	東洋レイヨン株式會社.....88	日本染織株式會社.....100
東洋モスリン株式會社.....78	倉敷絹織株式會社.....89	日本フェルト株式會社.....101
昭和毛糸紡績株式會社.....80	旭絹織株式會社.....90	日本メリヤス株式會社.....101

#### 原毛、毛糸及毛織物輸入稅表

羊毛、山羊毛及駱駝毛	圓	甲、毛製のもの	圓
一、カード又はコムしたるもの.....每百斤	14.50	イ、一平方米に付き百瓦を超えざるもの.....每百斤	57.50
二、其他.....	無稅	ロ、同上二百瓦を超えざるもの.....	97.50
毛織糸		ハ、同上五百瓦を超えざるもの.....	90.00
一、染めざるもの又は按染せざるもの		ニ、其他.....	64.70
甲、梳毛糸と紡毛糸とを混合せたるもの.....每百斤	33.10	乙、毛織製のもの	
乙、番手の異なる糸を混合せたるもの及輪糸.....	33.10	イ、一平方米に付き百瓦を超えざるもの.....	55.00
丙、其他.....		ロ、同上二百瓦を超えざるもの.....	52.50
丙の一、梳毛のもの		ハ、同上五百瓦を超えざるもの.....	60.40
イ、米突式番手三十二番を超えざるもの.....	27.70	ニ、其他.....	32.60
ロ、其他.....	32.40	丙、毛織製のもの及毛織製のもの	
丙の二、紡毛のもの.....	22.50	イ、一平方米に付き百瓦を超えざるもの.....	144.00
二、其他.....	染めざるもの又は按染せざるもの、稅率に二圓五錢を加ふ	ロ、同上二百瓦を超えざるもの.....	136.00
毛織物		ハ、同上五百瓦を超えざるもの.....	128.00
一、染めざるもの又は按染せざるもの.....每百斤	17.50	ニ、其他.....	120.00
二、其他.....	染めざるもの又は按染せざるもの、稅率に三圓を加ふ	丙の二、絹の重量全重量の百分の二十五を超えざるもの	
毛織物、毛織交織物及毛又は毛織と絹との交織物		イ、一平方米に付き百瓦を超えざるもの.....	188.00
一、天竺絨、プラツシ、其他のバイル織物(バイルを切りたる)		ロ、同上二百瓦を超えざるもの.....	180.00
甲、絹入のもの.....每百斤	180.00	ハ、同上五百瓦を超えざるもの.....	172.00
乙、其他.....	50.00	ニ、其他.....	164.00
二、其他.....		丙の三、其他.....	從價 40%

#### 生糸需給表 (單位千斤)

年次	生産高				消費高	
	器械糸	座繰糸	玉糸	總數	輸出	内地消費
大正十一年	34,602	2,413	2,971	39,986	717	34,419
同十二年	36,454	2,557	3,214	42,225	796	26,328
同十三年	41,184	2,752	3,421	47,357	837	37,256
同十四年	45,196	2,883	3,698	51,777	956	43,845
昭和元年	50,864	2,449	3,933	57,246	856	44,298
同二年	56,011	2,865	3,879	62,755	812	52,177
同三年	59,074	2,985	4,092	66,151	835	54,926
同四年	—	—	—	—	—	58,095

#### 毛糸需給表 (單位千圓)

年次	會員會社生産高	輸入高		輸出高	差引内地消費高
		小計	小計		
大正十一年	32,136	16,169	48,305	212	48,093
同十二年	37,455	26,183	63,638	200	63,438
同十三年	41,221	21,013	62,234	158	62,076
同十四年	42,527	15,602	58,129	287	57,842
昭和元年	47,050	12,345	59,395	228	59,167
同二年	49,637	18,413	68,050	295	67,755
同三年	60,330	11,549	71,879	258	71,621
同四年	60,500	7,422	67,922	371	57,551

#### 羅紗及セルヂス(洋服地)需給表 (單位千圓)

年次	内地生産高	輸入高		輸出高	差引内地消費高
		小計	小計		
大正十一年	8,736	14,600	23,336	113	154
同十二年	7,763	16,537	24,300	155	336
同十三年	10,279	22,000	32,279	133	407
同十四年	9,467	16,688	26,155	189	257
昭和元年	13,442	9,479	22,921	205	381
同二年	23,587	10,504	34,091	271	532
同三年	23,596	11,276	34,872	1,142	692
同四年	24,000	7,139	31,139	1,443	720

#### モスリン需給表 (單位千圓)

年次	内地生産高	輸入高		輸出高	差引内地消費高
		小計	小計		
大正十一年	89,299	795	90,094	45	88,459
同十二年	136,712	790	137,502	1,250	134,666
同十三年	139,276	1,658	140,934	1,825	135,793
同十四年	127,572	2,649	130,221	1,686	123,237
昭和元年	154,043	2,117	156,160	1,905	150,021
同二年	174,588	2,066	176,654	1,787	170,735
同三年	129,948	928	130,876	2,130	126,890
同四年	119,553	1,413	120,966	2,000	116,140

雜纖維工業會社(目次)



帝國製麻株式會社

帝國製麻

◆本社所在地 東京市日本橋區 嘉河岸一七號
◆設立年月 明治四十年七月
◆公稱資本金 17,125,000圓
◆拂込資本金 10,675,000圓
◆株數 342,500株
內 舊株(50.0) 170,500株
新株(12.5) 172,000株
◆株主數 6,489名
◆重役
社長 安田善助 取締役 河路寅三
取務 大橋新太郎 同 大倉喜七郎
同 坂本治郎 同 支配人 左乙女謙吉
同 鈴木鈴馬 同 監査役 伊藤忠三
同 平塚直治 同 阪田藤二郎
同 安田善五郎 同 藤越正二郎
◆大株主
安田保善社 34,914 正隆銀行 2,645
大倉組 11,894 三澤虎一 2,520
小池銀行 9,544 山口謙太郎 2,272
安田生命 9,200 藤實良三郎 1,695
服部金太郎 5,060 阪本治郎 1,625
安田銀行 5,057 荒木ヤエ 1,550
安田貯蓄銀行 4,008 鈴木鈴馬 1,545
大橋本店 3,250 四國銀行 1,505
仁壽生命 3,000 中原岩三郎 1,500
小澤七兵衛 2,677 高津株式 1,408
◆決算締切 六月 十二月
◆總會期 七月 一月

株式相場 (圓) 工場 工場名 麻糸紡機 燃糸機 織機
大正2 76.5 66.0 大阪 17,966 1,639 407
3 70.5 60.0
4 97.0 61.5 大津 7,336 370 115
5 172.0 83.0
6 152.0 89.0 鹿沼 14,660 816 179
7 120.0 104.0
8 154.0 102.0 札幌 10,352 348 113
9 92.0 75.2
10 82.0 50.0 赤羽 22,754 720 147
11 50.0 34.0
12 55.0 36.5 浦和 344
13 59.5 39.5
14 59.7 48.5
昭和1 43.7 22.8
2 35.7 19.5
3 36.0 10.4
4 46.0 25.5 計 73,068 3,893 1,305

貸借對照表三年比較 (單位千圓)

貸借對照表三年比較 (單位千圓)
勘定科目 昭和二年 同三年 同四年
上期 下期 上期 下期 上期 下期
負債部
內 拂込資本金 20,250 20,250 21,250 10,625 10,675 10,675
法定積立金 640 640 640 675 712 742
別途積立金 400 400 400 500 650 750
從業者保護基金 210 210 210 210 210 210
後期繰越金 — — — 120 224 343
計 21,500 21,500 22,500 12,130 12,471 12,720
外 社債 16,200 15,000 10,000 — 10,000 10,000
借入金 4,300 4,300 7,177 16,997 6,897 6,897
仕掛手形 5,817 4,422 4,260 4,519 2,200 2,828
買掛金 11 7 3 9 38 11
未拂配當金 19 18 18 18 29 20
諸預り金 1,775 1,672 1,569 1,465 1,016 1,139
從業者預り金 1,445 1,541 1,608 1,711 1,563 1,512
身元保證積立金 353 329 314 255 257 268
當期末拂配當金 — — — 425 426 320
當期末拂配與金 — — — 20 20 15
計 29,920 27,289 24,949 25,419 22,446 23,010
資産部
內 地所 6,906 6,881 6,861 6,831 6,780 6,741
造幣機 6,851 6,741 4,953 4,951 4,915 4,851
機械 11,792 11,788 10,655 10,636 10,603 10,494
水路 30 30 30 19 19 19
什器 333 282 159 164 164 154
計 25,912 25,722 22,658 22,601 22,481 22,259
外 原料在高 8,337 6,725 4,449 4,822 3,764 4,979
仕掛品在高 402 384 445 447 369 373
製品在高 10,030 8,879 5,016 4,880 4,295 3,751
用品在高 444 506 468 362 358 348
得意先勘定 267 300 408 641 491 678
受取手形 1,889 1,765 1,682 1,722 1,350 1,293
有價證券 714 726 837 844 860 1,121
銀行勘定 275 168 228 434 428 444
振替貯金 19 7 5 4 3 7
現金在高 65 65 94 97 112 108
未收入金 22 53 13 4 8 21
觀揚金 1,082 1,212 517 691 398 368
後期繰越損金 1,962 2,277 10,629 — — —
計 25,508 23,067 24,791 14,948 12,436 13,471
合計 51,420 48,789 47,449 37,549 34,917 35,730

收支計算三年比較 (單位千圓、△印負數)

收支計算三年比較 (單位千圓、△印負數)
勘定科目 昭和二年 同三年 同四年
上期 下期 上期 下期 上期 下期
收入部
總益金 5,658 6,642 6,603 8,248 7,754 6,880
資本減少差益金 — — — 10,625 — —
計 5,658 6,642 6,603 18,873 7,754 6,880
支出部
總損金 6,836 6,956 6,905 7,544 6,896 6,096
原料製品下損金 — — — 5,051 — —
計 6,836 6,956 6,905 12,595 6,896 6,096
差引當期利益金 △1,178 △314 △5,353 11,329 858 784

帝國製麻株式會社營業成績一覽表

帝國製麻

帝國製麻株式會社營業成績一覽表
決算期 資本金 期本拂込金 利益金 利益率 配當率 利益率 固定資産 總益金 麻糸紡機
大正二年 上期 6,400 4,800 434 1.81 1.20 2.90 3,185 2,138
下期 6,400 4,800 432 1.80 1.20 2.86 3,389 2,517
同三年 上期 6,400 5,595 433 1.75 1.20 2.70 3,265 3,570
下期 6,400 5,600 485 1.73 1.20 2.56 3,549 3,697
同四年 上期 6,400 5,600 491 1.76 1.20 2.65 3,819 3,729
下期 6,400 5,600 555 1.98 1.20 3.50 4,038 4,081
同五年 上期 6,400 5,600 795 2.84 1.60 3.93 4,120 4,673
下期 6,400 5,600 953 3.40 2.00 3.70 4,214 5,011
同六年 上期 12,800 8,000 1,110 3.20 2.00 3.39 4,401 5,402
下期 12,800 8,000 1,425 3.56 2.50 2.63 4,909 6,412
同七年 上期 12,800 8,000 1,929 4.82 3.00 3.36 5,661 8,738
下期 12,800 8,000 2,647 6.62 3.50 4.26 5,971 11,943
同八年 上期 12,800 8,000 1,731 4.33 3.50 1.22 6,562 12,089
下期 12,800 8,959 2,299 5.64 3.50 1.96 7,321 12,253
同九年 上期 12,800 12,770 1,388 2.63 4.00 △6.80 7,456 12,374
下期 30,000 17,100 1,361 1.91 1.70 0.52 8,832 11,444
同十年 上期 30,000 17,100 971 1.14 1.00 0.68 10,082 11,257
下期 30,000 17,100 942 1.10 1.00 9.50 10,283 7,123
同十一年 上期 30,000 17,100 922 1.08 1.00 0.51 12,704 9,923
下期 30,000 17,100 956 1.12 1.00 0.59 12,943 6,660
同十二年 上期 30,000 17,100 982 1.15 1.00 0.84 13,092 7,153
下期 31,750 18,850 △1,182 △1.25 0.70 △15.96 16,810 8,446
同十三年 上期 31,750 18,850 1,404 1.49 1.00 2.83 16,721 10,248
下期 31,750 18,850 1,612 1.71 1.00 3.63 16,755 10,247
同十四年 上期 31,750 18,850 1,286 1.36 1.00 2.01 16,719 10,690
下期 31,750 18,850 1,007 1.07 0.80 1.72 16,753 10,079
昭和元年 上期 31,750 18,850 455 0.48 0.50 △1.91 16,850 8,326
下期 31,750 18,850 △865 △0.92 — △10.00 16,534 6,316
同二年 上期 33,250 20,250 △1,178 △1.23 — △10.00 25,912 5,658
下期 33,250 20,250 △314 △0.31 — △10.00 25,722 6,642
同三年 上期 34,250 21,250 △5,353 △5.19 — △10.00 22,658 6,603
下期 17,125 10,625 858 1.61 0.80 9.61 22,601 8,248
同四年 上期 17,125 10,675 784 1.47 0.60 5.98 22,481 7,754
下期 17,125 10,675 784 1.47 0.60 5.98 22,259 7,3068

(備考) △印は負數。當社は生産高を發表せざる爲め總益金を掲ぐ。大正九下期利益金には、同年七月増資の公募株式一萬一千二百株に對する、プレミア△益金十二萬三千圓を含む。昭和三年下期利益金には、同年十二月減資の差益金一千六百二十五圓を含む。

合併及増減資
大正五年十二月、資本金六百四十萬圓増加。
大正九年七月、資本金一千七百二十萬圓増加。
大正九年十月、資本金二千三百萬圓増加。
大正十年一月、資本金三千三百萬圓増加。
大正十一年三月、資本金三千三百萬圓増加。
大正十二年二月、資本金三千三百萬圓増加。
大正十二年七月、資本金三千三百萬圓増加。
大正十三年六月、日本製麻株式會社を合併し、資本金五百五十萬圓増加。日本製麻株式會社を合併し、資本金五百五十萬圓増加。日本製麻株式會社を合併し、資本金五百五十萬圓増加。
昭和元年三月、昭和製麻株式會社(拂込資本金百圓)を對等條件にて合併し、資本金百圓増加。
昭和三年十二月、資本金千七百二十五萬圓減少。
新株各二株を併合し、各同額拂込株一株とす。
合併及増減資
大正五年十二月、資本金六百四十萬圓増加。
大正九年七月、資本金一千七百二十萬圓増加。
大正九年十月、資本金二千三百萬圓増加。
大正十年一月、資本金三千三百萬圓増加。
大正十一年三月、資本金三千三百萬圓増加。
大正十二年二月、資本金三千三百萬圓増加。
大正十二年七月、資本金三千三百萬圓増加。
大正十三年六月、日本製麻株式會社を合併し、資本金五百五十萬圓増加。日本製麻株式會社を合併し、資本金五百五十萬圓増加。日本製麻株式會社を合併し、資本金五百五十萬圓増加。
昭和元年三月、昭和製麻株式會社(拂込資本金百圓)を對等條件にて合併し、資本金百圓増加。
昭和三年十二月、資本金千七百二十五萬圓減少。
新株各二株を併合し、各同額拂込株一株とす。

主要製品及原料市價
年次 大正十四年 昭和元年 同二年 同三年 同四年
最高 76.00 55.50 55.50 53.00 53.00
最低 50.50 55.50 37.00 49.00 53.00
平均 66.92 55.50 47.60 50.99 53.00
利益金處分
決算期 利益金 社內保留 社外分配
昭和二年 上期 △1,178 — — △1,178 — — —
下期 △314 — — △314 △314 — — —
同三年 上期 △5,353 3,000 — △8,353 △5,353 — — —
下期 11,329 — 135 10,749 10,884 425 20 — 445
同四年 上期 858 120 187 105 412 426 20 — 446
下期 784 200 130 119 449 320 15 — 335
(備考) 單位千圓。△印は負數。昭和三年下期利益金には、減資差益金一千六百二十五圓を含む。

### 東洋麻糸紡績株式會社

(東洋麻糸紡績)

◇本社所在地.....東京市麴町區丸ノ内三丁目有樂館内

◇設立年月.....大正七年三月

◇公稱資本金.....3,500,000圓

◇拂込資本金.....2,216,150圓

◇株數.....70,000株  
内 舊株(50.0).....20,000株  
新株(27.5).....50,000株

◇株主數.....176名

◇重役  
社長.....近藤賢二 取締役.....片山次雄 監査役.....井坂孝  
取締役.....松本孫右衛門 同.....田沼義三郎  
同.....鈴木孝之 監査役.....白井五郎 相談役.....郷誠之助

◇大株主  
中島喜喜.....6,150 株 西田久左衛門3,450 株 田邊淳平.....2,500 株  
西澤重水.....3,865 株 岡本正光.....3,265 株 矢田重文.....2,225 株  
川上刀根五郎3,865 株 松本孫右衛門2,500 株 安井好一.....1,805 株

◇決算締切.....五月

◇總會期.....六月

◇生産高  
麻糸類 細糸 300,000封度 太糸 160,000封度  
麻織物 64,000疋

◇原料消費高 麻類 1,050,000封度

◇減資 大正十三年五月、資本金三百七十五萬圓減少、五十圓拂込済株及十七圓半拂込株各二株を併合、各同額拂込株一株とす。

#### 設備能力

工場名	麻糸紡機	織機
三原	5,200	—
彦根	—	184
計	5,200	184

### 貸借対照表三年比較 (單位千圓)

勘定科目	昭和元年		同二年		同三年		同四年	
	上期	下期	上期	下期	上期	下期	上期	下期
内 拂込資本金	2,216	2,216	2,216	2,216	2,216	2,216	2,216	2,216
計	2,216	2,216	2,216	2,216	2,216	2,216	2,216	2,216
外 借入金	2,421	1,612	1,227	1,079	1,079	1,079	1,079	1,079
年賦借入金	498	498	550	535	535	535	535	535
支拂手形	68	78	40	66	66	66	66	66
第二債務	498	231	193	240	240	240	240	240
買掛勘定	—	—	—	62	62	62	62	62
未拂勘定	83	244	170	175	175	175	175	175
株主勘定	97	97	97	92	92	92	92	92
社員手摺立金	17	22	24	28	28	28	28	28
預り金	3	4	3	4	4	4	4	4
受取金	13	19	278	287	287	287	287	287
計	3,698	2,805	2,582	2,568	2,568	2,568	2,568	2,568
合計	5,914	5,021	4,798	4,784	4,784	4,784	4,784	4,784
地所及家屋	982	788	788	789	789	789	789	789
機械及附屬品	829	825	830	749	749	749	749	749
工場設備	55	55	55	55	55	55	55	55
器具及什器	52	31	32	36	36	36	36	36
潔白特許權	60	60	60	60	60	60	60	60
増設勘定	35	19	20	19	19	19	19	19
計	1,993	1,778	1,785	1,708	1,708	1,708	1,708	1,708
製糸	374	169	25	104	104	104	104	104
織物	597	159	126	102	102	102	102	102
仕掛品及原料貯物	55	117	75	112	112	112	112	112
受取手形	1,149	1,100	957	943	943	943	943	943
得意先勘定	158	222	75	61	61	61	61	61
賣手形	498	231	193	162	162	162	162	162
有價證券	99	99	106	63	63	63	63	63
預金現金	15	31	22	33	33	33	33	33
未収入金	11	25	24	26	26	26	26	26
工場及出張所	15	—	5	5	5	5	5	5
貯蔵品	15	15	12	14	14	14	14	14
製出品	—	—	286	329	329	329	329	329
製出金	32	23	56	80	80	80	80	80
未経過保険料	4	4	3	4	4	4	4	4
後期繰越損失金	899	1,048	1,048	1,047	1,047	1,047	1,047	1,047
計	3,921	3,243	3,013	3,076	3,076	3,076	3,076	3,076
合計	5,914	5,021	4,798	4,784	4,784	4,784	4,784	4,784

#### 收支計算三年比較 (單位千圓、△印負數)

収入之部	昭和元年		同二年		同三年		同四年	
	上期	下期	上期	下期	上期	下期	上期	下期
總收入高	1,757	2,059	906	999	999	999	999	999
計	1,757	2,059	906	999	999	999	999	999
支出之部	2,048	2,208	906	998	998	998	998	998
計	2,048	2,208	906	998	998	998	998	998
差引当期利益金	△ 291	△ 149	—	1	1	1	1	1

#### 營業成績一覽表

決算期	資本金	期末拂込金	利益金	利益率	配當率	利益留率	固定資産	總收入	麻糸紡機
大正十一年(上期)	7,000	3,250	136	0.84	0.70	1.27	1,461	3,584	5,200
大正十一年(下期)	7,000	3,750	170	0.95	0.80	1.30	1,461	4,548	5,200
同十二年(上期)	7,000	3,750	190	1.01	0.80	1.85	1,466	4,623	5,200
同十二年(下期)	7,000	3,750	△ 93	△ 0.50	—	△ 10.00	494	2,841	5,200
同十三年(上期)	3,500	1,875	115	1.23	1.00	1.87	1,951	2,731	5,200
同十三年(下期)	3,500	1,875	97	1.03	0.80	1.72	1,943	2,171	5,200
同十四年(上期)	3,500	1,875	94	1.00	0.80	1.98	1,958	2,614	5,200
同十四年(下期)	3,500	2,216	△ 641	△ 6.29	—	△ 10.00	1,958	1,847	5,200
昭和元年(上期)	3,500	2,216	△ 291	△ 2.63	—	△ 10.00	1,958	1,757	5,200
同二年(五月)	3,500	2,216	△ 149	△ 0.67	—	△ 10.00	1,759	2,059	5,200
同三年(五月)	3,500	2,216	△(千圓以下)	—	—	△ 10.00	1,765	906	5,200
同四年(五月)	3,500	2,216	1	0.01	—	△ 10.00	1,689	999	5,200

(備考) △印は負數。大正十二年下期利益金は、当期營業利益金二十四萬六千圓及同年十二月決算の差益金百八十七萬五千圓を以て、震災損失金二百二十一萬四千圓を繰越したる發額を示す。昭和二年度以降、年決算に變更す。當社は昭和元年以前の生産高を發表せざる爲め、總收入金を掲ぐ。

### 大正製麻株式會社

◇本社所在地.....東京市京橋區西紺屋町一番地

◇設立年月.....大正九年三月

◇公稱資本金.....3,000,000圓

◇拂込資本金.....2,300,000圓

◇株數.....60,000株  
内 舊株(45.0).....40,000株  
新株(25.0).....20,000株

◇株主數.....255名

◇重役  
社長.....南郷三郎 取締役.....末永一三 監査役.....島村達夫  
専務.....北島長兵衛 同.....高山小兵衛 同.....大串忠一  
取締役.....喜多又藏

◇大株主  
帝國製麻.....15,000 株 北島長兵衛.....2,100 株 井上則.....1,000 株  
共榮土地.....4,000 株 竹内昇.....1,250 株 高山小兵衛.....1,000 株  
喜多合名.....2,300 株 野村治一良.....1,200 株 南郷三郎.....1,000 株

◇決算締切.....五月 十一月

◇總會期.....六月 十二月

◇生産高  
麻糸 1,282,901疋 ホース 268,223疋  
燈管糸 870,646疋

◇原料消費高 麻類 1,167,223封度

◇合併 昭和二年九月、東京製麻(拂込資本金五十萬圓)を合併。資本金百萬圓増加。東京製麻二十五圓拂込株一株に對し、當社二十五圓拂込株一株を交付。

#### 設備能力

工場名	麻糸紡機	燃糸機	ホース織機	燈管糸機
山田	4,100	262	40	—
計	4,708	382	40	8

(備考) 外に北海道に原料工場八ヶ所あり。

#### 營業成績一覽表

決算期	資本金	期末拂込金	利益金	利益率	配當率	利益留率	固定資産	麻糸生産高	麻糸紡機
大正十三年(上期)	2,000	900	44	0.97	0.80	1.72	1,214	820	2,200
大正十三年(下期)	2,000	900	75	1.66	1.00	3.32	1,217	1,100	2,640
同十四年(上期)	2,000	1,200	122	2.15	1.00	4.75	1,280	1,300	2,860
同十四年(下期)	2,000	1,200	125	2.08	1.00	4.59	1,295	1,300	2,860
昭和元年(上期)	2,000	1,600	139	1.82	1.00	3.90	1,293	1,400	3,300
昭和元年(下期)	2,000	1,800	46	0.41	—	10.00	1,382	1,450	3,520
同二年(上期)	2,000	1,800	△ 140	△ 1.56	—	△ 10.00	1,440	1,500	3,520
同二年(下期)	3,000	2,300	62	0.62	—	10.00	1,522	1,500	3,520
同三年(上期)	3,000	2,300	81	0.70	—	10.00	1,508	1,185	3,616
同三年(下期)	3,000	2,300	138	1.20	0.60	4.63	1,521	1,205	3,616
同四年(上期)	3,000	2,300	164	1.43	0.80	4.02	1,791	1,202	4,248
同四年(下期)	3,000	2,300	67	0.58	—	10.00	1,771	1,283	4,708

(備考) △印は負數。生産高には主要なる麻糸生産高のみを掲ぐ。

(大正製麻)



日本毛織株式會社

日本毛織

◇本社所在地 神戸市西出町六九一
◇設立年月 明治二十九年十二月
◇公稱資本金 50,000,000圓
◇拂込資本金 27,500,000圓
◇株數 1,000,000株
内 舊株(50.0) 400,000株
新株(12.5) 600,000株
◇株主數 5,517名
◇重役
社長 川西清兵衛 取締役 小倉喜一
常務 塚田敬二郎 同 川西清司
取調役 澤田清兵衛
同 松方幸次郎 監査役 松本龍次郎
同 田村市郎 同 毛戸勝元
同 小倉根貞松 同 佐野彌三郎
同 谷江長 相談役 小倉根喜一郎
◇大株主
株 株
竹原謙三 61,113 澤田龍之助 12,400
木小曾根合資 52,000 小林延七 12,120
川西清司 30,620 西出重次 12,250
第一濠兵 25,000 川西清 10,215
澤田清兵衛 24,000 日本生命 10,000
神吉藤太郎 21,072 澤野定七 9,820
川西龍三 15,100 田村合名 9,000
川西ふさ 15,100 高木商店 8,990
太田成彦 13,990 川西清兵衛 8,955
有馬市藏 13,560 廣海三郎 8,910
◇決算締切 五月 十一月
◇總會期 六月 十二月

貸借對照表三年比較 (單位千圓)

Table with columns for years (昭和二年, 同三年, 同四年) and sub-columns for upper/lower periods. Rows include assets (資本金, 借入金, 固定資産) and liabilities (負債).

Table with columns for years (大正2, 3, 4, 5, 6, 7, 8, 9, 10, 11, 12, 昭和1, 2, 3, 4) and rows for production metrics (最高, 最低, 工場名, 紡毛機, 梳毛機, 羅紗機, モスリン機).

收支計算三年比較 (單位千圓)

Table with columns for years (昭和二年, 同三年, 同四年) and sub-columns for upper/lower periods. Rows include income (製品受入, 半製品受入, 副產品受入) and expenses (販賣利益, 製造工料, 雜收入).

日本毛織株式會社營業成績一覽表

日本毛織

Table with columns for financial metrics (決算期, 資本金, 期末拂込金, 利益金, 利益率, 配當率, 利益率, 固定資産, 羅紗生産高, 羅紗織機). Rows show data for years from 大正二年 to 昭和四年.

(備考) △印は負數。大正十四年下期利益金には、同年五月増資の公認株式十萬株に對する、プレミアム益三百八十一萬四千圓を含む。

Table with columns for production capacity (設備能力) and financial metrics (合併及増資). Rows show data for years from 昭和二年 to 昭和四年.

Table with columns for production (生産高) and profit distribution (利益金處分). Rows show data for years from 昭和三年 to 昭和四年.

合同毛織株式會社

(合同毛織)

◆本社所在地 大阪市東淀川區中津濱通一丁目九番地
◆設立年月 昭和二年八月
◆公稱資本金 25,000,000圓
◆拂込資本金 25,000,000圓
◆株數 500,000株
◆株主數 7,537名
◆重役 專務 金原與吉 取締役 田村助治郎
常務 竹村房吉 同 永井富清
同 大神正秋 監査役 大橋新太郎
同 戸数隆吉 同 諸井四郎
取締役 門野重九郎 同 松田辰治郎
同 河崎助太郎 相談役 船橋勝太郎
同 日比谷祐藏 同 藤田謙一
◆大株主 株 株
大倉組 20,475 新井俵五郎 5,040
實業益藏 12,510 大澤龍次郎 4,565
大正生命 12,250 住友信託 4,044
日比谷新次郎 10,719 中江龍二 4,000
石井豊太郎 10,000 藤本ビルブローカー銀行神戸支店 3,079
田村助治郎 8,270 金原與吉 3,000
鈴木商店 7,286 廣澤新作 3,000
山田卯太郎 6,000 毛利一郎 2,500
日本教育生命 5,284 毛利一郎 2,500
河崎助太郎 5,060 神戸商船銀行 2,430
◆決算締切 五月 十一月
◆總會期 六月 十二月

貸借対照表三年比較 (單位千圓)

Table with columns: 勘定科目, 昭和二年下期, 同三年上期, 同三年下期, 同四年上期, 同四年下期. Rows include 内 (Internal) and 外 (External) assets and liabilities.

株式相場

Table showing stock market prices for various companies and periods, including columns for year, highest, and lowest prices.

收支計算三年比較 (單位千圓)

Table with columns: 勘定科目, 昭和二年下期, 同三年上期, 同三年下期, 同四年上期, 同四年下期. Rows include 收入 (Income) and 支出 (Expenses).

合同毛織株式會社營業成績一覽表 (△印負數)

Table showing operating performance metrics for the company, including columns for balance sheet items, profit, and production.

舊毛斯繪紡織株式會社

Table showing operating performance metrics for the former company, including columns for balance sheet items, profit, and production.

舊東京毛織株式會社 (△印負數)

Table showing operating performance metrics for the former company, including columns for balance sheet items, profit, and production.

設立 昭和二年八月、毛斯繪紡織株式會社(資本金二千五百萬圓、内拂込一千六百二十五萬圓)及東京毛織株式會社(拂込資本金一千六百萬圓)の兩社合併の上設立す。毛斯繪紡織五十圓拂込済株五株に對し、當社五十圓拂込済株四株、同二株。東京毛織五十圓拂込済株五株に對し、當社五十圓拂込済株三株を交付す。

Table showing equipment capacity (設備能力) with columns for machinery types and production capacity.

生産高及原料消費高

Table showing production and raw material consumption metrics, including columns for production volume and raw material usage.

利益金處分 (單位千圓、△印負數)

Table showing profit distribution details, including columns for profit, reserves, and dividends.

(合同毛織)

東京モスリン紡織株式会社

◇本社所在地 東京府南葛飾郡香堀町大字講地六五一番地
◇設立年月 明治二十九年三月
◇公稱資本金 15,256,250圓
◇拂込資本金 10,381,250圓
◇株数 305,125株
内 舊株(50.0) 155,125株
新株(17.5) 150,000株
◇株主数 3,860名
◇重役
社長 鶴見左吉雄 取締役 小松恒太郎
常務 丹羽義次
同 中村左兵衛 監査役 金子良吉
同 深井三男 同 角田晴之助
取締役 藤野茂八 同 白石徳三郎
同 岡田壯四郎 相談役 青木五兵衛
同 杉本徳三 同 登坂秀興
◇大株主
杉村合名 20,600 市原歌子 3,853
栗越勲治 11,000 稻葉義次 3,738
青木五兵衛 9,708 加藤又雄 3,500
西村合名 9,650 古屋美津 3,440
諸川精太 9,330 片倉製糸紡績 3,385
高梨美 5,173 遠藤隆好 3,150
藤野茂八 5,614 伊藤善次郎 3,000
後藤四 5,475 山口豊兵衛 2,750
白石義兵衛 4,805 齋藤嘉吉 2,365
鶴見角次郎 4,610 杉村庸三郎 2,180
◇決算締切 五月 十一月
◇總會期 六月 十二月

(東京モスリン紡織)

貸借対照表三年比較 (単位千圓)

Table with columns for assets and liabilities, and rows for various categories like capital, loans, and fixed assets over three years (昭和二年, 三年, 四年).

收支計算三年比較 (単位千圓。△印負數)

Table showing income and expense calculations over three years, categorized by production and administrative costs.

Table with columns for '株式相場' (Share Market) and '工場' (Factory) showing highest and lowest values for various years.

東京モスリン紡織株式會社營業成績一覽表

Table of operating performance metrics including sales, profit, and assets from 1921 to 1934, with sub-periods for upper and lower halves of the year.

(備考) △印は負數。生産高には主要なるモスリン生産高のみを掲ぐ。大正十二年下期利益金は、当期營業益金百三十三萬四千圓及地所評價益百八十一萬圓を以て、震災損失金四百五十五千圓を填補したる額を示す。昭和三年下期利益金には、同年十一月減資の差益金千三百八十八圓一千圓を含む。

Table titled '設備能力' (Equipment Capacity) showing production capacity for various machinery types like spinning and weaving machines.

Table titled '生産高及原料消費高' (Production and Raw Material Consumption) showing production volumes and raw material usage for different products.

(東京モスリン紡織)

東洋モスリン株式會社

◇本社所在地 東京府南葛飾郡龜戶町七丁目五〇番地
◇本社事務取扱所 東京市京橋區銀座三丁目三番地ノ一
◇設立年月 明治四十年一月
◇公稱資本金 11,785,000圓
◇拂込資本金 11,785,000圓
◇株數 235,700株
◇株主數 3,218名
◇重役 社長 門野重九郎 取締役 田邊七六
◇大株主 門野重九郎 14,750 清水次郎 3,129
◇決算締切 五月 十一月
◇總會期 六月 十二月

貸借對照表三年比較 (單位千圓)

Table with columns for assets and liabilities (内債, 外債, 固定資産, 流動資産) and rows for years (昭和二年, 三年, 四年) with sub-columns for upper and lower periods.

株式相場 (圓) table showing stock prices for various years from 大正2 to 昭和4, with columns for highest and lowest prices.

收支計算三年比較 (單位千圓, △印負數) table showing income and expenses for years 昭和二年, 三年, and 四年, with sub-columns for upper and lower periods.

東洋モスリン株式會社營業成績一覽表

Main performance table with columns for financial metrics (決算期, 資本金, 期末拂込金, 利益金, 利益率, 配當率, 利益率, 固定資産, 生産高, 売上高, 売上高) and rows for years from 大正二年 to 昭和四年.

(備考) △印は負數。大正十二年下期利益金は、營業金百六十八萬四千圓、瀧之湖水力電氣合併差益金百八十四萬圓、計三百五十二萬四千圓より、震災損害金並復舊費引當百萬圓を控除せる殘を示す。

合併及増減資 大正五年八月、資本金二百萬圓増加。増資新株四萬株は、概一株に付新一株を割當つ。大正八年四月、資本金六百萬圓増加。増資新株十二萬株は、概一株に付新一株半を割當つ。大正九年十二月、東洋紡績株式會社(拂込資本金百二十五萬圓)を對等條件にて合併、資本金五百萬圓増加。

設備能力 table showing production capacity for different types of machinery (紡毛機, 捲糸機, 織機, 精紡機, 捲糸機, 織機) across years 昭和二年, 三年, and 四年.

生産高及原料消費高 and 利益金處分 (單位千圓, △印負數) tables showing production and profit distribution for years 昭和二年, 三年, and 四年.

(東洋モスリン)

(東洋モスリン)

### 昭和毛糸紡績株式会社

(昭和毛糸紡績)

◇本社所在地 名古屋市中區新柳町六丁目三番地

◇設立年月 昭和三年六月

◇公稱資本金 20,000,000圓

◇拂込資本金 5,000,000圓

◇株數 400,000株

舊株(12.5) 400,000株

◇株主數 1,622名

#### ◇重役

社長 川西清兵衛 取締役 鎌定助 監査役 伊藤長次郎  
取締役 小曾根貞松 同 三輪富兵衛 同 神野金之助  
同 遠山孝三 同 堀脇敬二郎 同 伊藤次郎左衛門  
同 田村市郎 同 小倉喜一 同 松本雅次郎  
同 富田重助 同 毛戸勝元

#### ◇大株主

日本毛織 200,000株 小曾根貞松 7,000株 田村市郎 5,000株  
川西清兵衛 10,000株 大城戸傳次 6,000株 遠山孝三 5,000株  
竹馬商店 7,880株 澤田清兵衛 5,000株 伊藤長次郎 3,000株

◇決算締切 四月 十月

◇總會期 五月 十一月

### 貸借対照表二年比較 (單位千圓)

勘定科目	昭和三年 下期	同 四 年	
		上 期	下 期
内 債			
拂込資本金	5,000	5,000	5,000
使用人積立金	—	—	1
長期繰越金	68	132	153
計	5,068	5,132	5,154
外 債			
買掛金	—	—	1
計	—	—	1
合計	5,068	5,132	5,155
資 産			
工場地所費出	588	423	525
工場建物費出		1,032	1,524
工場機械費出		—	2,280
什器	6	9	9
計	594	1,464	4,338
銀行預金現金	4,362	3,572	798
未收入金	111	95	18
繰越金	1	1	1
計	4,474	3,668	817
合計	5,068	5,132	5,155

### 收支計算二年比較 (單位千圓)

收入之部			
利息	125	104	55
雜收入	—	1	—
計	125	105	55
支出之部			
役員報酬及諸給料	3	22	18
旅費及手當	2	1	1
通信費及印刷諸用品費	4	7	3
諸税金	25	5	10
家賃	1	1	1
修費	5	5	1
創立費償却	17	—	—
計	57	41	34
差引当期利益金	68	64	21

### 營業成績一覽表

決算期	資本金	期末拂込 資本	利益金	利益率	配當率	利益留率	固定資産	毛糸生産高	毛糸紡績
	千圓	千圓	千圓	割	割	割	千圓	封筒	錠
昭和三年 下期	20,000	5,000	68	0.28	—	10.00	—	—	錠
同 四年	上期	20,000	5,000	64	0.26	—	—	—	錠
	下期	20,000	5,000	21	0.08	—	—	—	中

(備考) 昭和三年下期第一期決算は、同年六月五日より十月末日に至る、約五ヶ月決算なり。

### 共立モスリン株式会社

◇本社所在地 千葉縣東葛飾郡中山町鬼高一六一番地

◇設立年月 昭和二年六月

◇公稱資本金 4,000,000圓

◇拂込資本金 4,000,000圓

◇株數 80,000株

舊株(50.0) 80,000株

◇株主數 10名

#### ◇重役

社長 川西清司 取締役 石田英造 監査役 毛戸勝元  
取締役 松本弘道 同 櫻井靖 同 總田正明  
同 片岡敬吉

#### ◇大株主

日本毛織 63,500株 櫻井靖 300株  
日本興業銀行 14,500株 石田英造 300株  
川西清司 300株 高野吉太郎 300株  
松本弘道 300株 片岡敬吉 100株  
毛戸勝元 300株 總田正明 100株

◇決算締切 三月 九月

◇總會期 四月 十月

#### ◇生産高

モスリン 1,757,628碼  
毛 糸 937,181封筒

#### ◇原料消費高

原 毛 2,680,500封筒

◇増資 昭和二年九月、資本金三百九十萬圓増加。増資新株七萬八千株は公認す。

### 設 備 能 力

決算期	梳毛機	紡毛機	捻糸機	モスリン機
	錠	錠	錠	錠
昭和三年 { 上期	32,560	1,080	4,200	937
{ 下期	32,560	1,080	4,200	937
同 四年 { 上期	32,560	1,080	4,200	937
{ 下期	32,560	1,080	4,200	937

### 營業成績一覽表

決算期	資本金	期末拂込 資本	利益金	利益率	配當率	利益留率	固定資産	モスリン 生産高	モスリン 紡績
	千圓	千圓	千圓	割	割	割	千圓	千碼	錠
昭和二年 下期	4,000	4,000	△ 4	△ 0.03	—	△ 10.00	4,000	—	937
同 三年	上期	4,000	43	0.21	—	10.00	4,404	—	937
	下期	4,000	150	0.75	0.50	3.02	4,445	698	937
同 四年	上期	4,000	127	0.64	0.40	3.33	4,474	1,988	937
	下期	4,000	24	0.12	—	10.00	4,470	1,758	937

(備考) △印は負數。昭和二年下期第一期決算は、同年六月末日より九月末日に至る、約三ヶ月決算なり。

### 貸借対照表二年比較 (單位千圓)

勘定科目	昭和三年		同 四 年	
	上 期	下 期	上 期	下 期
内 債				
拂込資本金	4,000	4,000	4,000	4,000
法定積立金	2	8	13	14
後期繰越金	23	32	39	42
計	4,025	4,040	4,052	4,056
外 債				
借入金	1,500	1,500	1,500	1,500
支拂手形	1,052	4,119	3,659	4,836
掛買	263	98	408	47
借入有價証券	—	10	30	50
未拂金	26	83	117	143
觀受金	1	26	5	9
従業員積立金	15	30	41	56
當期末繰配當金	—	100	80	—
當期末繰買與金	—	5	5	—
計	2,857	5,971	5,845	6,641
合計	6,882	10,011	9,897	10,697
資 産				
工場地所	848	849	849	849
工場建物	1,738	1,748	1,757	1,753
機械	1,721	1,702	1,687	1,683
専用鐵道及輕便軌條	31	31	31	31
用水防火裝置	39	66	90	90
什器及器具	27	49	60	64
計	4,404	4,445	4,474	4,470
製品	296	459	1,077	1,668
半製品	941	1,396	1,728	1,839
掛買	226	540	559	666
受取手形	—	275	132	579
銀行預金現金	21	11	44	17
保管有價証券	—	10	30	52
貯蓄物品	839	2,467	1,637	1,177
貯蓄勘定	145	408	216	229
創業費	10	—	—	—
計	2,478	5,566	5,423	6,227
合計	6,882	10,011	9,897	10,697

### 收支計算二年比較 (單位千圓)

收入之部				
製品受入高	1,235	3,035	3,455	4,429
半製品受入高	941	1,396	1,729	1,839
副產品受入高	32	63	63	71
販賣利益	58	268	252	211
收入利息	—	9	18	19
雜收入	31	90	92	102
計	2,297	4,861	5,609	6,671
支出之部				
前期半製品高	—	941	1,396	1,729
原料需要高	1,924	3,097	3,231	3,889
動力費其他工場諸費	118	179	226	261
工場及機械修繕費	18	32	36	32
支拂利息	41	107	142	201
販賣手数料	6	41	47	53
給料及營業諸費	127	219	249	266
倉庫料	—	12	11	13
寄宿舎費	8	10	11	13
織物消費税及酒税	2	13	63	95
原料製品評価格下	—	59	70	95
創業費償却	10	10	—	—
計	2,254	4,711	5,482	6,647
差引当期利益金	43	150	127	24



### 大阪毛織株式會社

(大阪毛織)

◇本社所在地 大阪市東淀川區長柄中道四丁目七九番地

◇設立年月 明治二十四年四月

◇公稱資本金 3,500,000圓

◇拂込資本金 2,000,000圓

◇株數 70,000株  
内 舊株(50.0) 20,000株  
新株(20.0) 50,000株

◇株主數 296名

◇重役  
社長 芝川榮助 取締役 中谷庄兵衛 監査役 松本龍次郎  
常務 平田義太郎 同 芝川榮三 同 安宅彌吉  
取締役 橋本正彰

◇大株主  
芝川合名 25,912 松本合資 4,323 平田義太郎 875  
近藤彌三 6,522 村田長兵衛 1,930 石田友資 720  
中谷庄兵衛 5,150 芝川株式 875 高井渡江 710

◇決算締切 五月 十一月

◇總會期 六月 十二月

◇生産高及原料消費高 (數表々字)

### 株式相場 (舊株)

年次	大正十四年	昭和元年	同二年	同三年	同四年
最高	47.5	40.0	32.2	33.0	29.5
最低	35.0	20.0	27.5	27.5	12.5

### 設備能力

決算期	梳毛機	紡毛機	撚糸機	羅紗織機
昭和三年 { 上期 下期	...	...	...	...
同四年 { 上期 下期	...	...	...	...

### 營業成績一覽表

決算期	資本金	期末拂込金	利益金	利益率	配當率	利益率	固定資産	羅紗生産高	羅紗織機
大正十三年 { 上期 下期	3,500	2,000	167	1.67	1.00	3.25	2,329	564	155
同十四年 { 上期 下期	3,500	2,000	153	1.53	1.00	2.46	2,342	565	155
昭和元年 { 上期 下期	3,500	2,000	△ 56	△ 0.56	0.70	△ 26.57	2,354	672	155
同二年 { 上期 下期	3,500	2,000	△ 28	△ 0.28	0.60	△ 31.56	2,392	564	155
同三年 { 上期 下期	3,500	2,000	△ 98	△ 0.98	—	△ 10.00	2,417	540	155
同四年 { 上期 下期	3,500	2,000	△ 107	△ 1.07	—	△ 10.00	2,437	565	155
同三年 { 上期 下期	3,500	2,000	38	0.38	—	10.00	2,473	616	155
同四年 { 上期 下期	3,500	2,000	64	0.64	—	10.00	2,492	640	155
同三年 { 上期 下期	3,500	2,000	44	0.44	—	10.00	2,630	...	...
同四年 { 上期 下期	3,500	2,000	60	0.60	—	8.76	2,651	...	...
同四年 { 上期 下期	3,500	2,000	23	0.23	—	10.00	2,743	...	...
同四年 { 上期 下期	3,500	2,000	77	0.77	—	6.11	2,546	...	...

(備考) △印は負數。生産高及設備機械には、主要なる羅紗生産高及同織機のみを掲ぐ。

### 貸借對照表二年比較 (單位千圓)

勘定科目	昭和三年		同四年	
	上期	下期	上期	下期
内 部	2,000	2,000	2,000	2,000
外 部	274	276	278	280
計	2,274	2,276	2,278	2,280
内 部	343	345	347	350
外 部	2	1	1	33
計	345	346	348	383
内 部	41	40	39	—
外 部	14	13	12	10
計	55	53	51	10
内 部	101	130	150	162
外 部	2,775	2,805	2,827	2,835
計	2,876	2,935	2,977	2,997
内 部	1,050	1,050	1,000	1,000
外 部	12	12	12	12
計	1,062	1,062	1,012	1,012
内 部	190	111	118	11
外 部	84	194	182	107
計	274	305	300	118
内 部	249	271	261	255
外 部	—	—	—	30
計	249	271	261	285
合計	5,446	5,470	5,746	5,278
内 部	993	1,002	1,009	821
外 部	1,637	1,650	1,734	1,725
計	2,630	2,652	2,743	2,546
内 部	822	761	748	613
外 部	981	785	952	608
計	1,803	1,546	1,700	1,221
内 部	443	464	513	442
外 部	254	350	368	446
計	697	814	881	888
内 部	3	94	32	131
外 部	—	—	—	100
計	3	94	32	231
内 部	31	31	35	35
外 部	21	16	31	41
計	52	47	66	76
内 部	99	108	111	113
外 部	129	114	119	113
計	228	222	230	226
内 部	32	38	48	54
外 部	2,816	2,818	3,003	2,732
計	2,848	2,856	3,051	2,786
合計	5,446	5,470	5,746	5,278

### 收支計算二年比較 (單位千圓)

收入之部	昭和三年	同四年
製品賣上及加工勘定	2,230	2,872
繰越製品半製品仕掛金	1,464	1,249
利息	6	9
計	3,700	4,127
支出之部	1,689	1,425
繰越製品半製品仕掛金	1,198	1,860
製造費	557	600
利息及割引料	76	77
税金引當	92	104
税金引當	4	—
原料製品値下金	40	—
計	3,656	4,067
差引當期利益金	44	60

### 滿蒙毛織株式會社

(滿蒙毛織)

◇本社所在地 奉天浪皇姑屯

◇設立年月 大正七年十二月

◇公稱資本金 3,000,000圓

◇拂込資本金 1,950,000圓

◇株數 60,000株  
舊株(32.5) 60,000株

◇株主數 2,159名

◇重役  
専務 遠藤真一 取締役 中谷庄兵衛 監査役 山内勝雄  
常務 飯塚隆次郎 同 丁應時 同 柴田善左衛門  
取締役 高橋康太郎 監査役 池邊龍一 相談役 島津藏  
同 三井清一郎

◇大株主  
東洋拓殖 13,510 中谷庄兵衛 903 山田即太郎 475  
南滿洲鐵道 3,000 柳井豊藏 630 日之出商會 438  
國際信託 1,150 孫祖庭 573 阿部産太郎 435

◇決算締切 四月 十月

◇總會期 六月 十二月

◇生産高  
羅紗 25,793 毛布 9,968 毛糸 61,683 封度

◇原料消費高  
原毛 75,437 封度

◇減資 大正十四年四月、資本金七百萬元減少。二十五圓拂込株十株を併合、三十二圓半拂込株三株とす。

### 株式相場

年次	大正十四年	昭和元年	同二年	同三年	同四年
最高	7.3	9.1	5.4	2.8	0.7
最低	2.0	3.8	1.8	0.5	0.5

### 設備能力

決算期	紡毛機	梳毛機	撚糸機	羅紗織機
昭和三年 { 上期 下期	3,120	1,400	800	78
同四年 { 上期 下期	2,460	1,400	600	60

### 營業成績一覽表

決算期	資本金	期末拂込金	利益金	利益率	配當率	利益率	固定資産	羅紗生産高	羅紗織機
大正十三年 { 上期 下期	10,000	5,000	4	0.02	—	10.00	5,802	...	...
同十四年 { 上期 下期	10,000	5,000	△ 1,606	△ 6.42	—	△ 10.00	3,133	...	...
昭和元年 { 上期 下期	3,000	1,950	2,878	11.51	—	10.00	2,940	...	...
同二年 { 上期 下期	3,000	1,950	21	0.22	—	10.00	3,017	101	40
同三年 { 上期 下期	3,000	1,950	△ 29	△ 0.30	—	△ 10.00	3,137	120	40
同四年 { 上期 下期	3,000	1,950	22	0.23	—	10.00	3,281	90	60
同二年 { 上期 下期	3,000	1,950	14	0.14	—	10.00	3,330	82	60
同三年 { 上期 下期	3,000	1,950	△ 30	△ 0.31	—	△ 10.00	3,338	90	76
同四年 { 上期 下期	3,000	1,950	△ 214	△ 2.19	—	△ 10.00	3,345	49	78
同四年 { 上期 下期	3,000	1,950	△ 132	△ 1.35	—	△ 10.00	3,353	26	78
同四年 { 上期 下期	3,000	1,950	14	0.14	—	10.00	3,123	16	60
同四年 { 上期 下期	3,000	1,950	△ 108	△ 1.11	—	△ 10.00	3,225	26	70

(備考) △印は負數。生産高及設備機械には、主要なる羅紗生産高及同織機のみを掲ぐ。大正十四年上期利益金は、同年四月減資の差益金三百五萬圓より、同期營業損十七萬二千圓を控除せる残を示す。

### 貸借對照表二年比較 (單位千圓)

勘定科目	昭和三年		同四年	
	上期	下期	上期	下期
内 部	1,950	1,950	1,950	1,950
外 部	—	—	—	—
計	1,950	1,950	1,950	1,950
内 部	1,000	1,000	1,000	1,000
外 部	2,624	2,574	2,474	2,216
計	3,624	3,574	3,474	3,216
内 部	5	1	—	40
外 部	10	6	7	13
計	15	7	7	53
内 部	29	45	58	72
外 部	6	8	8	4
計	35	53	66	76
内 部	12	15	14	13
外 部	5	5	5	4
計	17	20	19	17
合計	3,691	3,654	3,566	3,362
内 部	1,700	1,702	1,623	1,647
外 部	1,645	1,651	1,500	1,578
計	3,345	3,353	3,123	3,225
内 部	1,416	1,245	359	277
外 部	—	—	484	630
計	1,416	1,245	843	907
内 部	65	45	53	57
外 部	209	178	97	61
計	274	223	150	118
内 部	5	5	5	5
外 部	52	87	184	85
計	57	92	189	90
内 部	8	1	2	—
外 部	63	70	61	57
計	71	71	63	57
内 部	50	39	43	47
外 部	24	52	40	14
計	74	91	83	61
内 部	11	5	4	5
外 部	—	—	386	—
計	11	5	390	5
内 部	393	524	511	619
外 部	—	—	—	—
計	393	524	511	619
合計	5,641	5,604	5,516	5,312

### 收支計算二年比較 (單位千圓。△印負數)

收入之部	昭和三年	同四年
製品賣上高	540	513
製品委託品仕掛品在高	959	862
關東廳其他補助金	122	118
收入利息及雜收入	14	9
計	1,635	1,381
支出之部	237	253
原料使用高	1,028	959
製品委託品仕掛品在高	66	70
支拂利息	290	212
諸雜費	228	19
雜損失	—	2
計	1,849	1,513
差引當期利益金	△ 214	△ 132

### 中央毛糸紡績株式會社

◇本社所在地 大阪市東區北濱四丁目三番地

◇設立年月 大正十一年二月

◇公稱資本金 4,000,000圓

◇拂込資本金 4,600,000圓

◇株數 80,000株  
舊株(50.0) 80,000株

◇株主數 150名

◇重役  
社長 岩井善次郎 取締役 岩井英一郎  
専務 渡田廣太郎 同 下田伊三郎  
取締役 西松喬 監査役 長島實太郎  
同 豊田利三郎 同 實吉雅郎  
同 河合良成 同 米田龍吉

◇大株主  
株 株  
岩井商店 40,240 豊田平吉 2,150  
豊田紡績 5,000 第一鐵兵 2,000  
三同株式 4,000 西松合資 1,800  
山口合資 3,000 渡邊甚吉 1,300

◇決算締切 四月 十月

◇總會期 五月 十一月

◇設備能力  
工場名 精紡機 糸織機  
大塚工場 26,876 9,440  
計 26,876 9,440

(中央毛糸紡績・三重人造絹糸)

#### 貸借對照表 一年比較 (單位千圓)

勘定科目	昭和三年		昭和四年	
	上期	下期	上期	下期
内 拂込資本金	4,000	4,000	4,000	4,000
積立金	165	185	165	185
社員工手恩賜基金	40	40	40	40
當期末償却金	150	140	150	140
後期繰越金	151	163	151	163
計	4,506	4,528	4,506	4,528
外 借入金	2,000	2,000	2,000	2,000
支拂手形	3,473	3,258	3,473	3,258
未償金	330	288	330	288
従業員貯蓄金及預金	644	546	644	546
當期末繰配當金	200	160	200	160
當期末恩賜基金	—	6	—	6
當期末賞與金	12	10	12	10
計	6,659	6,268	6,659	6,268
合計	11,165	10,796	11,165	10,796

#### 收支計算 一年比較 (單位千圓)

勘定科目	昭和三年		昭和四年	
	上期	下期	上期	下期
收入 製品貯蓄金上高	4,870	5,070	4,870	5,070
繰越製品在高	398	—	398	—
繰越半製品貯蓄金	948	67	948	67
繰入金及空費額代	27	1,177	27	1,177
計	6,243	6,314	6,243	6,314
支出 當期原料使用高	3,768	3,696	3,768	3,696
繰越製品在高	249	398	249	398
繰越半製品貯蓄金	967	948	967	948
諸費	858	923	858	923
計	5,842	5,965	5,842	5,965
差異當期利益金	401	349	401	349

#### 營業成績一覽表

決算期	資本金	期末繰込資本	利益金		利益率		配當率	利益保留率	固定資産	毛糸生産高	精紡機
			千圓	千圓	割	割					
昭和二年 上期	4,000	4,000	299	1.49	1.00	2.97	5,267	2,064	18,612	18,612	
昭和二年 下期	4,000	4,000	326	1.63	1.00	3.56	5,217	2,064	18,612	18,612	
同三年 上期	4,000	4,000	556	2.78	1.20	5.41	5,179	1,794	19,612	19,612	
同三年 下期	4,000	4,000	503	2.51	1.20	4.93	5,026	1,840	19,612	19,612	
同四年 上期	4,000	4,000	401	2.01	1.00	4.72	4,826	2,070	19,612	19,612	
同四年 下期	4,000	4,000	349	1.74	0.80	4.95	6,216	2,103	26,876	26,876	

### 三重人造絹糸株式會社

◇本社所在地 三重縣安濃郡安東村大字觀音寺二五五

◇設立年月 大正十三年八月

◇公稱資本金 1,000,000圓

◇拂込資本金 675,000圓

◇株數 20,000株  
内 舊株(50.0) 10,000株  
新株(17.5) 10,000株

◇株主數 160名

◇重役  
社長 岡長平 取締役 池田正信  
常務 外山治郎 監査役 金子光藏  
取締役 中島朝次郎 同 黒田忠謙

◇大株主  
株 株  
岡長平 7,837 野村安治郎 603  
岡長平 2,518 黒田忠謙 525  
池田正信 1,750 岡半右衛門 499  
外山治郎 650 岡村商店 410

◇決算締切 五月 十一月

◇總會期 六月 十二月

◇設備能力 日産能力 2萬

◇増資 昭和三年七月、資本金五十萬圓增加。

#### 貸借對照表 一年比較 (單位千圓)

勘定科目	昭和三年		昭和四年	
	上期	下期	上期	下期
内 拂込資本金	675	675	675	675
積立金	35	36	35	36
職員恩賜給與基金	2	2	2	2
當期末償却金	30	15	30	15
後期繰越金	7	6	7	6
計	749	734	749	734
外 借入金	181	160	181	160
支拂手形	97	154	97	154
未償金	12	14	12	14
受取金及職員預金	2	14	2	14
當期末繰配當金	42	27	42	27
同退還給與基金	1	—	1	—
同賞與金	7	3	7	3
計	342	372	342	372
合計	1,091	1,106	1,091	1,106

#### 收支計算 一年比較 (單位千圓)

勘定科目	昭和三年		昭和四年	
	上期	下期	上期	下期
收入 總收入	717	522	717	522
支出 總支出	—	—	—	—
計	717	522	717	522
差異當期利益金	—	—	86	46

#### 營業成績一覽表

決算期	資本金	期末繰込資本	利益金		利益率		配當率	利益保留率	年産百封度當り固定資産	人造絹糸生産高	封度
			千圓	千圓	割	割					
昭和二年 上期	500	454	41	1.99	1.20	3.23	—	—	—	—	
昭和二年 下期	500	464	50	2.16	1.00	4.66	—	—	—	—	
同三年 上期	500	500	53	2.24	1.20	3.92	189.71	200,000	47	—	
同三年 下期	1,000	625	100	3.29	1.30	5.25	187.68	200,000	47	—	
同四年 上期	1,000	675	86	2.74	1.30	4.19	90.85	400,000	47	—	
同四年 下期	1,000	675	46	1.46	0.80	3.42	88.51	400,000	47	—	

(備考) 昭和三年度生産高は、推定數量なり。同期年産百封度當り固定資産は、同數量に依る。

### 帝國人造絹糸株式會社

◇本社所在地 大阪市北區中之島二丁目江商ビル内

◇設立年月 大正七年五月

◇公稱資本金 21,000,000圓

◇拂込資本金 21,000,000圓

◇株數 420,000株  
舊株(50.0) 420,000株

◇株主數 454名

◇重役  
社長 佐藤法潤 取締役 久村浩太 監査役 佐々木義彦  
専務 内海靜太郎 同 森達三 同 谷村一太郎  
常務 永田興 同 本庄利平

◇大株主  
株 株 株 株  
臺灣銀行 220,683 野瀬合名 10,210 大正生命 4,000  
藤本ビル 82,488 鈴木商店 9,000 田嶋孝造 3,000  
江商株式 20,000 日本教育生命 8,800 横濱正金銀行 2,902

◇決算締切 五月 十一月

◇總會期 六月 十二月

◇設備能力 日産能力 15.5萬

◇増資 大正十四年六月、資本金百五十萬圓增加。増資新株八萬株は、同年五月十日現在株主に對し、第一株に付新株三株を割當つ。昭和元年八月、資本金七百五十萬圓增加。増資新株十五萬株は、同年五月十日現在株主に對し、第一株に付新株三株を割當つ。昭和二年八月、資本金八百五十萬圓增加。増資新株十七萬株は、當社に對する債權者に割當つ。

#### 貸借對照表二年比較 (單位千圓)

勘定科目	昭和三年		同四年	
	上期	下期	上期	下期
内 拂込資本金	21,000	21,000	21,000	21,000
法定積立金	606	756	936	1,116
別途積立金	690	940	1,160	1,380
退職恩賜基金	119	169	219	269
當期末償却金	1,100	1,600	2,200	2,200
後期繰越金	531	535	544	555
計	24,046	25,000	26,059	26,520
外 社債	12,000	10,000	10,000	6,000
借入金	500	400	300	—
支拂手形	470	684	644	526
買掛金	77	156	196	93
特約店預り金	27	23	20	23
従業員預金	55	111	150	208
振替未送附金	40	—	—	587
當期末繰配當金	840	840	840	840
當期末繰退還恩賜基金	50	50	50	50
當期末繰賞與金	84	84	84	84
計	14,143	12,348	12,284	8,411
合計	38,189	37,348	38,343	34,931
土地	1,306	1,342	1,390	1,431
建物	6,046	6,058	6,325	6,273
機械	8,719	8,514	8,584	8,314
諸設備	1,322	1,376	1,640	1,611
什器工具	666	694	1,198	1,227
増設勘定	895	1,797	510	2,155
計	18,954	19,781	19,647	21,011
製品半製品	601	909	396	736
原料貯蔵品	1,056	1,323	1,719	1,671
取立手形及買掛金	574	523	510	372
受取手形	11,873	11,288	10,117	8,381
預金現金	4,131	2,968	5,662	2,744
假勘定	984	543	258	—
未經過保險料	16	13	34	16
計	19,235	17,567	18,696	13,920
合計	38,189	37,348	38,343	34,931

#### 收支計算二年比較 (單位千圓)

勘定科目	昭和三年		昭和四年	
	上期	下期	上期	下期
收入 總收入	7,977	—	11,016	10,266
支出 總支出	—	—	11,016	10,266
計	7,977	—	11,016	10,266
差異當期利益金	—	—	2,523	3,585

#### 營業成績一覽表

決算期	資本金	期末繰込資本	利益金		利益率		配當率	利益保留率	年産百封度當り固定資産	人造絹糸生産高	封度
			千圓	千圓	割	割					
大正十三年 上期	1,000	1,000	214	4.29	1.20	6.38	—	—	—	—	
大正十三年 下期	1,000	1,000	320	6.40	1.20	7.39	—	—	—	—	
同十四年 上期	5,000	3,000	423	8.46	1.50	7.64	—	—	—	—	
同十四年 下期	5,000	5,000	767	5.11	2.00	5.31	—	—	—	—	
昭和元年 上期	5,000	5,000	1,024	4.10	2.00	4.63	—	—	—	—	
昭和元年 下期	12,500	8,750	817	2.11	1.70	1.32	—	—	—	—	
同二年 上期	12,500	8,750	758	1.73	—	8.94	523.88	1,800,000	—	—	
同二年 下期	21,000	21,000	1,934	2.24	0.80	5.81	293.02	3,100,000	—	—	
同三年 上期	21,000	21,000	2,523	2.40	0.80	6.14	250.83	3,600,000	—	—	
同三年 下期	21,000	21,000	2,978	2.84	0.80	6.73	224.80	4,000,000	—	—	
同四年 上期	21,000	21,000	3,584	3.41	0.80	7.28	191.37	5,000,000	—	—	
同四年 下期	21,000	21,000	3,585	3.41	0.80	7.28	157.13	6,000,000	—	—	

### 日本レイヨン株式会社

◇本社所在地.....京都府久世郡宇治町  
 ◇設立年月.....大正十五年三月  
 ◇公稱資本金.....15,000,000圓  
 ◇拂込資本金.....6,000,000圓  
 ◇株数.....300,000株  
 舊株(20.0).....300,000株  
 ◇株主数.....6,575名  
 ◇重役  
 社長.....菊池孝三 取締役.....小寺源吉 監査役.....伊藤萬助  
 取締役.....副本元之助 同.....達致佐七 同.....岩田宗次郎  
 同.....松村謙成 同.....平野俊男 同.....森原清彦  
 同.....松本宗十郎 同.....菊池文吾 相談役.....田代重右衛門  
 ◇大株主  
 大日本紡績.....90,000 株 石原裕夫.....2,799 株 瀬尾喜兵衛.....2,350 株  
 田村匡.....3,716 株 日本生命.....2,437 株 菊池孝三.....2,244 株  
 田中陽.....3,002 株 田中甚左衛門.....2,400 株 矢通清兵衛.....2,152 株  
 ◇決算締切.....五月 十一月  
 ◇總會期.....六月 十二月

#### 株式相場

年次	昭和元年	同二年	同三年	同四年
最高	33.0	27.5	29.6	28.8
最低	18.9	14.1	18.5	14.2

#### 設備能力

決算期	糸 概				日産能力
	ボビン式	セントリ式	合計	感	
昭和三年	上期	15	18	33	3
	下期	18	17	35	3
同四年	上期	.....	.....	69	6
	下期	.....	.....	69	6

### 營業成績一覽表

決算期	資本金	期末拂込資本金	利益金	利益率	配當率	利益保留率	年産百分度當り固定資産	人造絹糸高	紡糸機
昭和元年	15,000	3,750	30	0.39	—	△10.00	—	—	(建設中)
同二年	15,000	5,999	95	0.32	—	△10.00	1,721.76	193,990	24
同三年	15,000	6,000	137	0.46	—	10.00	578.84	591,850	24
同四年	15,000	6,000	263	0.88	—	10.00	533.15	681,180	33
同四年	15,000	6,000	389	1.30	0.60	5.37	401.21	887,000	35
同四年	15,000	6,000	421	1.40	0.60	5.73	351.85	986,000	69
同四年	15,000	6,000	411	1.37	0.60	5.62	276.08	1,761,000	69

(備考) △印は直數。昭和元年上期第一期決算は、同年三月より五月に至る三ヶ月決算なり。

(日本レイヨン)

### 貸借対照表二年比較 (單位千圓)

勘定科目	昭和三年		同四年	
	上期	下期	上期	下期
内 部	6,000	6,000	6,000	6,000
外 部	1,894	2,312	3,710	1,470
計	8,144	8,815	10,348	10,713
資 産	8,144	8,815	10,348	10,713
固定資産	7,327	7,935	9,545	9,724
流動資産	817	880	803	989
計	8,144	8,815	10,348	10,713

### 收支計算二年比較 (單位千圓)

収入之部	昭和三年	同四年
製品賣利益金	1,074	1,222
雑収入	36	56
計	1,110	1,278
支出之部	179	203
営業費	632	636
工場費	36	50
諸税及保険料	847	889
計	1,496	1,496
差引当期利益金	263	389

### 昭和レイヨン株式会社

◇本社所在地.....大阪市北區堂島濱道二丁目八番地  
 ◇設立年月.....昭和三年三月  
 ◇公稱資本金.....12,000,000圓  
 ◇拂込資本金.....7,800,000圓  
 ◇株数.....240,000株  
 内 舊株(50.0).....100,000株  
 新株(20.0).....140,000株  
 ◇株主数.....7,319名  
 ◇重役  
 社長.....阿部房次郎 取締役.....種田健藏 監査役.....木村知四郎  
 副社長.....庄司乙吉 同.....關桂三 同.....瀧田政治郎  
 常務.....岩尾徳太郎 同.....伊藤傳七  
 ◇大株主  
 東洋紡績.....120,000 株 豊島半七.....1,306 株 三重伊藤合名.....1,149 株  
 伊藤傳七.....3,269 株 豊島半七.....1,274 株 丸丸社.....1,085 株  
 東洋紡績社員懇話會.....3,000 株 阿部市商店.....1,200 株 後藤安太郎.....1,000 株  
 ◇決算締切.....五月 十一月  
 ◇總會期.....六月 十二月  
 ◇設備能力 日産能力4噸  
 ◇増資 昭和三年九月、資本金七百萬元増加。増資新株十四萬株、内十萬三千七百株は、同年五月末現在東洋紡績株式会社株主に對し、其所有株十株に付、當社株式一株、二萬株は東洋紡績株式会社、三千株は同社員懇話會に割當て、殘一萬三千三百株は取締役會處分に一任。

### 貸借対照表二年比較 (單位千圓)

勘定科目	昭和三年		同四年	
	上期	下期	上期	下期
内 部	5,000	6,750	7,800	7,800
外 部	2,012	6,925	8,215	8,251
計	7,012	13,675	16,015	16,051
資 産	7,012	13,675	16,015	16,051
固定資産	4,298	4,762	6,359	7,121
流動資産	2,714	8,913	9,656	8,930
計	7,012	13,675	16,015	16,051

### 收支計算一年比較 (單位千圓)

収入之部	昭和三年	同四年
製品賣利益金	111	520
収入利子	1	26
雑益金	3	16
計	115	562
支出之部	82	298
製造費	21	83
事務費	103	381
計	206	766
差引当期利益金	12	181

### 營業成績一覽表

決算期	資本金	期末拂込資本金	利益金	利益率	配當率	利益保留率	年産百分度當り固定資産	人造絹糸高	紡糸機
昭和三年	5,000	5,000	12	0.12	—	10.00	442.08	200,000	.....
同四年	12,000	6,750	181	0.59	—	8.95	605.47	360,000	.....
同四年	12,000	7,800	252	0.70	—	9.13	555.81	393,500	16
同四年	12,000	7,800	431	1.11	0.60	3.62	313.86	1,100,000	46

(備考) 昭和三年上期第一期決算は、同年三月より五月に至る三ヶ月決算なり。

(昭和レイヨン)

### 東洋レーヨン株式会社

(東洋レーヨン)

◇本社所在地.....東京市日本橋區  
駿河町一番地

◇設立年月.....大正十五年一月

◇公稱資本金.....10,000,000圓

◇拂込資本金.....10,000,000圓

◇株數.....200,000株

舊株(50.0).....200,000株

◇株主數.....21名

◇重役  
社長.....安川雄之助 取締役.....南條金雄 監査役.....武村貞一郎  
専務.....平田重次郎 同.....小林正直 同.....岡田省雄  
常務.....幸島淺彦 同.....川村貞次郎

◇大株主 (股表セキ)

◇決算締切.....六月 十二月

◇總會期.....七月 一月

◇設備能力 日産能力 8萬

### 貸借対照表二年比較 (單位千圓)

勘定科目	昭和三年		同四年	
	上期	下期	上期	下期
内 拂込資本金.....	10,000	10,000	10,000	10,000
後期繰越金.....	—	27	50	72
計.....	10,000	10,027	10,050	10,072
外 買掛金.....	187	257	327	194
債務勘定.....	64	108	203	163
職員預り金.....	—	48	78	107
三井物産株式会社.....	6,953	8,517	11,708	12,207
計.....	7,204	8,930	12,316	12,671
合計.....	17,204	18,957	22,366	22,743
固 土地.....	1,410	1,415	1,416	1,417
建物及竣工.....	5,223	5,226	5,132	5,013
設備.....	2,099	2,122	2,084	2,035
機械工具.....	6,138	6,352	5,968	5,663
家具及備品.....	246	253	242	234
増設勘定.....	137	1,920	5,510	6,152
計.....	15,253	17,288	20,352	20,514
之 流 製品及仕掛品.....	307	130	252	279
買掛金.....	194	230	359	440
金銀在高.....	24	47	45	39
債權勘定.....	26	26	50	106
貯蓄品.....	679	1,236	1,308	1,365
後期繰越損金.....	721	—	—	—
計.....	1,951	1,669	2,014	2,229
合計.....	17,204	18,957	22,366	22,743

### 收支計算二年比較 (單位千圓)

收入之部	昭和三年		同四年	
	上期	下期	上期	下期
製品売上益金.....	401	—	—	—
雑益.....	9	—	—	—
計.....	410	—	—	—
支出之部				
利息.....	199	—	—	—
経費.....	120	—	—	—
創業費償却.....	75	—	—	—
計.....	394	—	—	—
差引当期利益金.....	16	748	57	623

### 營業成績一覽表

決算期	資本金	期末拂込金	利益金	利益率	配當率	利益保留率	年産百封度當り固定資産	人造絹糸生産高
	千圓	千圓	千圓	割	割	割	圓	封度
昭和元年 { 上期	10,000	5,000	△ 55	△ 0.22	—	△ 10.00	—	—
{ 下期	10,000	10,000	△ 156	△ 0.31	—	△ 10.00	—	—
同二年 { 上期	10,000	10,000	△ 294	△ 0.59	—	△ 10.00	—	—
{ 下期	10,000	10,000	△ 231	△ 0.46	—	△ 10.00	—	—
同三年 { 上期	10,000	10,000	16	0.03	—	10.00	1,314.42	450,000
{ 下期	10,000	10,000	748	1.50	—	10.00	1,363.02	700,000
同四年 { 上期	10,000	10,000	572	1.14	—	10.00	—	—
{ 下期	10,000	10,000	623	1.24	—	10.00	—	—

(備考) △印は負數。生産高は推定數量なり。年産百封度當り固定資産は同數量に依る。

### 倉敷絹織株式会社

### 貸借対照表二年比較 (單位千圓)

◇本社所在地.....倉敷市倉敷六五一

◇設立年月.....大正十五年六月

◇公稱資本金.....10,000,000圓

◇拂込資本金.....3,500,000圓

◇株數.....200,000株

舊株(17.5).....200,000株

◇株主數.....3,100名

◇重役  
社長.....大原孫三郎 取締役.....神田博吉 監査役.....原澄治  
取締役.....山内顯 同.....桑崎孝主計 同.....池原得一  
同.....藤岡二郎

◇大株主  
自製紡績.....91,269 株 藤岡二郎.....2,502 株 原澄治.....2,045 株  
大原孫三郎.....15,314 株 梶谷照一郎.....2,435 株 林源十郎.....1,565 株  
溝手保太郎.....3,000 株 岡山商事.....2,071 株 山内顯.....1,562 株

◇決算締切.....五月 十一月

◇總會期.....六月 十二月

◇設備能力 日産能力 2萬

勘定科目	昭和三年		同四年	
	上期	下期	上期	下期
内 拂込資本金.....	3,500	3,500	3,500	3,500
法定積立金.....	—	—	10	20
當期末償却金.....	—	—	50	—
後期繰越金.....	—	11	27	34
計.....	3,500	3,511	3,587	3,554
外 借入金.....	—	—	—	250
未拂金.....	71	383	281	231
未拂配當金.....	—	—	—	1
預り金.....	—	—	5	10
當期末拂配當金.....	—	—	88	88
當期末拂當金.....	—	—	8	9
計.....	71	383	382	589
合計.....	3,571	3,894	3,969	4,143

勘定科目	昭和三年		同四年	
	上期	下期	上期	下期
固 土地.....	—	278	278	278
建物.....	—	914	915	915
機械.....	—	1,860	1,865	1,840
設備.....	—	436	456	465
器具及什器.....	6	35	46	51
建設勘定.....	—	—	—	—
増設勘定.....	3,036	—	—	135
計.....	3,042	3,523	3,560	3,684
之 流 原料製品及仕掛品.....	—	195	134	176
買掛金.....	—	75	28	28
預金現金.....	449	9	173	104
準備品.....	—	32	54	71
未收入金.....	—	—	—	2
假拂金.....	—	60	20	69
未決算勘定.....	77	—	—	—
後期繰越損失金.....	3	—	—	—
賞與金對照.....	—	—	—	9
計.....	529	371	409	459
合計.....	3,571	3,894	3,969	4,143

### 收支計算二年比較 (單位千圓。△印負數)

收入之部	昭和三年		同四年	
	上期	下期	上期	下期
總收入.....	27	206	767	907
計.....	27	206	767	907
支出之部				
總支出.....	45	191	595	724
計.....	45	191	595	724
差引当期利益金.....	△ 18	15	172	183

### 營業成績一覽表

決算期	資本金	期末拂込金	利益金	利益率	配當率	利益保留率	年産百封度當り固定資産	人造絹糸生産高	紡糸機
	千圓	千圓	千圓	割	割	割	圓	封度	臺
昭和元年 下期	10,000	2,500	△ 10	0.10	—	10.00	—	—	—
同二年 { 上期	10,000	2,500	22	0.18	—	10.00	—	—	—
{ 下期	10,000	3,498	3	0.02	—	10.00	—	—	—
同三年 { 上期	10,000	3,500	△ 18	△ 0.10	—	△ 100.0	—	—	—
{ 下期	10,000	3,500	15	0.08	—	100.0	1,359.24	129,600	25
同四年 { 上期	10,000	3,500	172	0.98	0.50	4.44	—	—	—
{ 下期	10,000	3,500	183	1.04	0.50	3.72	—	—	—

(備考) △印は負數。昭和元年下期第一期決算は、同年六月二十三日より同年十一月に至る五ヶ月決算なり。

旭絹織株式會社

旭絹織

◇本社所在地 大阪市北區宗是町一番地
◇設立年月 大正十一年五月
◇公稱資本金 8,000,000圓
◇拂込資本金 6,000,000圓
◇株數 160,000株
 内 舊株(50.0) 80,000株
 新株(25.0) 80,000株
◇株主數 475名
◇重役
 社長 野口道 常務 張朋定 監査役 木島銀三郎
 副社長 市川誠次 取締役 田村順吉 同 フリッツ・アリユートゲン
 専務 上島五一郎 同 ベルナルド・モア 同 茂生海
◇大株主
 日本綿花 株 54,760 竹尾商店 株 4,500 上島五一郎 株 3,000
 アソシエテッド・レイヨン 20,000 市川久子 2,960
 野口道 14,320 第一生命 3,000 大阪商事 2,050
 フェルアインダ・グランツ ストッフファブリケン株式 11,600 市川誠次 2,000
◇決算締切 五月 十一月
◇總會期 六月 十二月
◇設備能力 日産能力 6萬
◇増資 大正十三年十月、資本金二百萬圓増加。増資新株四萬株は舊一株に付新一株を割當つ。
 昭和元年九月、資本金四百萬圓増加。増資新株八萬株は舊一株に付新一株を割當つ。

貸借對照表二年比較 (單位千圓)

Table with columns for assets and liabilities, split into 1933 and 1934, with sub-columns for upper and lower periods.

收支計算二年比較 (單位千圓)

Table showing income and expenses for 1933 and 1934.

營業成績一覽表 (△印負數)

Summary table of business performance metrics including capital, profit, and production over time.

日本絹織株式會社

◇本社所在地 大阪市北區中之島二丁目江商ビル内
◇設立年月 大正七年六月
◇公稱資本金 10,000,000圓
◇拂込資本金 8,499,993圓
◇株數 200,000株
 内 舊株(50.0) 133,333株
 新株(27.5) 66,667株
◇株主數 1,025名
◇重役
 社長 藤井善助 取締役 西川庄六 取締役 武藤直樹
 専務 西尾末雄 同 早崎萬壽吉郎
 取締役 西村興兵衛 同 岡田富三藏 監査役 清水直治郎
 同 中野重次郎 同 竹原友三郎 同 小林延七
◇大株主
 竹原保全社 株 22,829 東洋紡績 株 9,600 小林英十郎 株 4,132
 小原吉藏 株 15,778 河村甚作 株 7,889 小林四八 株 3,280
 竹原謙三 株 12,928 西尾末雄 株 4,596 吉原興一郎 株 2,743
◇決算締切 五月 十一月
◇總會期 六月 十二月
◇主要製品生産高
 絹糸 86,700貫 不二絹 132,500疋 縮緬 28,600疋
◇合併及増資 昭和元年三月、東洋紡績伏見工場を買収。資本金五十一萬六千六百五十圓増加。
 昭和元年九月、資本金三百三十三萬三千三百五十圓増加。増資新株六萬六千六百六十七株は、舊二株に付新一株を割當つ。

貸借對照表二年比較 (單位千圓)

Table with columns for assets and liabilities, split into 1933 and 1934, with sub-columns for upper and lower periods.

設備能力

Table showing equipment capacity for different types of machinery.

收支計算二年比較 (單位千圓)

Table showing income and expenses for 1933 and 1934.

營業成績一覽表

Summary table of business performance metrics including capital, profit, and production over time.

日本絹織

(備考) △印は負數。生産高には、主要なる不二絹生産高のみを掲ぐ。

片倉製糸紡績株式會社

(片倉製糸紡績)

本社所在地 東京市京橋區 燈町八番地
設立年月 大正九年三月
公稱資本金 52,750,000圓
拂込資本金 26,375,000圓
株數 1,055,000株
舊株(25.0) 1,055,000株
株主數 6,663名
重役 社長 片倉兼太郎 常務 片倉直人
大株主 片倉合名 362,673株 武井兼太郎 13,268株

貸借對照表六年比較 (單位千圓)

Table with columns for years (大正十三年 to 昭和四年) and categories (資本金, 負債, 資産). Rows include items like 拂込資本金, 株主所屬積立金, 土地, 建物, etc.

株式相場 table with columns for year (大正, 昭和), highest price (最高), and lowest price (最低). Rows list various stock types and their prices.

收支計算六年比較 (單位千圓。△印負數)

Table with columns for years (大正十三年 to 昭和四年) and categories (收入之部, 支出之部). Rows include items like 生糸賣上金, 原料, 燃料, etc.

片倉製糸紡績株式會社營業成績一覽表

(片倉製糸紡績)

Table with columns for year (決算期), capital (資本金), profit (利益金), and other financial metrics. Rows list years from 大正九年三月 to 昭和四年三月.

(備考) △印は負數。大正九年三月總切第一期決算は、同年三月二十三日より同月三十一日に至る九日間なり。

Table with columns for year (決算期) and capacity (設備能力). Rows list years from 大正十三年三月 to 昭和四年三月.

Table with columns for year (決算期) and profit distribution (利益金處分). Rows list years from 大正十三年三月 to 昭和四年三月.



### 福助足袋株式會社

(福助足袋)

◇本社所在地.....堺市安井町  
一一七番地

◇設立年月.....大正八年十月

◇公稱資本金.....5,000,000圓

◇拂込資本金.....5,000,000圓

◇株數.....250,000株  
舊株(20.0).....250,000株

◇株主數.....2,788名

◇重役  
社長.....北本豊三郎 取締役.....小西照次郎 取締役.....中谷米藏  
取締役.....村田豊 同.....山本秀一 同.....桑原真一  
同.....杉本爲治郎 同.....北本英一 監査役.....森山實五郎  
同.....竹本芳造 同.....妹倉義一郎 同.....小林太吉

◇大株主  
北本豊三郎...31,791株 北本幸治...7,470株 北本俊雄...5,000株  
北本英一...9,810株 北本敏三...6,500株 北本博...5,000株  
村田豊...9,187株 杉本爲治郎...5,885株 北本文子...5,000株

◇決算締切.....四月 十月

◇總會期.....五月 十一月

◇増資 大正十四年二月、資本金二百五十萬圓増加。増資新株十二萬五千株、内六萬二千五百株は、同年五月末日現在株主に對し、舊二株に付新一株を割當て、殘六萬二千五百株は福助會にて引受く。

### 貸借對照表二年比較 (單位千圓)

勘定科目	昭和三年		同四年	
	上期	下期	上期	下期
内 拂込資本金	5,000	5,000	5,000	5,000
積立金	1,150	1,200	1,250	1,300
固定資産償却金	50	130	80	80
後期繰越金	213	302	399	509
計	6,413	6,632	6,729	6,889
外 支拂手形	239	294	295	231
割引手形	—	507	—	650
掛買	45	88	96	112
未拂金	50	65	64	136
預り金	664	637	151	155
假受金	17	102	53	85
當期末拂込當金	250	250	250	250
當期末拂買當金	20	20	20	20
計	1,285	1,963	929	1,639
合計	7,698	8,595	7,658	8,528
内 土地建物	1,358	1,328	1,522	1,451
工場器具機械	472	450	375	382
什器	69	64	91	94
計	1,899	1,842	1,988	1,927
内 原料	649	564	708	487
貯蔵品	53	49	54	60
半製品	47	12	20	36
商品	1,189	613	946	551
掛買	1,282	1,780	1,602	2,819
受取手形	986	2,500	1,248	2,034
有價證券	6	—	—	—
銀行預金振替貯金	1,421	979	926	415
金銀	6	14	72	95
親出金	129	216	67	79
未経過保除料	11	6	7	5
賞與金對照	20	20	20	20
計	5,799	6,753	5,670	6,601
合計	7,698	8,595	7,658	8,528

### 收支計算二年比較 (單位千圓)

收入之部	昭和三年		同四年	
	上期	下期	上期	下期
營業收益	2,140	3,028	2,439	2,679
雜收入	208	130	116	149
計	2,348	3,158	2,555	2,828
支出之部				
營業費	892	1,337	1,150	1,263
工場費	753	1,019	819	954
各種評價損金及雜損	245	263	89	101
計	1,890	2,619	2,058	2,318
差引当期利益金	458	539	497	510

### 營業成績一覽表

決算期	資本金	期末拂込資本	利益金		配當率		利益保留率	固定資産	營業收益
			千圓	額	額	額			
大正二年六月	2,500	2,500	620	2.48	2.00	1.61	1,390	3,255	
同三年六月	2,500	2,500	671	2.69	2.00	1.76	1,430	3,766	
同四年六月	5,000	4,381	829	3.32	2.00	3.37	1,612	4,221	
同年下期	5,000	5,000	497	3.41	2.00	3.57	1,526	1,812	
昭和元年(上期)	5,000	5,000	645	2.58	2.00	1.59	1,570	2,812	
(下期)	5,000	5,000	650	2.60	2.00	1.66	1,654	2,809	
同二年(上期)	5,000	5,000	642	2.57	2.00	1.56	1,781	2,773	
(下期)	5,000	5,000	600	2.40	2.00	1.17	1,888	2,630	
同三年(上期)	5,000	5,000	458	1.83	1.00	4.11	1,899	2,140	
(下期)	5,000	5,000	539	2.16	1.00	4.99	1,842	3,028	
同四年(上期)	5,000	5,000	497	1.99	1.00	4.57	1,988	2,439	
(下期)	5,000	5,000	510	2.04	1.00	4.70	1,927	2,679	

(備考) 大正十四年下期は、決算期變更の爲め、同年七月より十月に至る四ヶ月決算なり。

### 京都織物株式會社

(京都織物)

◇本社所在地.....京都市左京區  
吉田下阿達町

◇設立年月.....明治二十年五月

◇公稱資本金.....5,000,000圓

◇拂込資本金.....3,500,000圓

◇株數.....100,000株  
内 舊株(50.0).....50,000株  
新株(20.0).....50,000株

◇株主數.....1,062名

◇重役  
會長.....飯田新七 常務.....可見一雄 監査役.....船橋繁之助  
取締役.....田中一馬 取締役.....穴戸二郎 同.....津田榮太郎  
同.....内貴清兵衛 支配人.....同.....伊藤平三

◇大株主  
伊藤平三...3,000株 内貴清兵衛...2,362株 志原嘉兵衛...2,060株  
藤野徳右衛門...2,661株 藤澤同族...2,340株 龜岡銀行...1,800株  
中井三之助...2,400株 大城戸善次...2,220株 大倉組...1,792株

◇決算締切.....五月 十一月

◇總會期.....六月 十二月

### 株式相場 (圓)

年次	大正十四年	昭和元年	同二年	同三年	同四年
最高	49.5	44.0	42.3	38.5	40.5
最低	29.3	41.2	35.4	37.3	33.5

### 設備能力

工場名	器糸機	力錠機	手錠機
本社	12,252	453	70
兼野	—	260	—
田上	—	228	—
大野	17,904	—	—
計	30,186	941	70

### 貸借對照表二年比較 (單位千圓)

勘定科目	昭和三年		同四年	
	上期	下期	上期	下期
内 拂込資本金	3,500	3,500	3,500	3,500
準備積立金	749	759	767	773
別途積立金	402	417	432	437
従業員扶助準備金	223	228	233	237
後期繰越金	29	35	38	38
計	4,903	4,939	4,970	4,985
外 掛買勘定	4	5	2	2
假受金	79	69	132	141
當期末拂込當金	105	123	105	87
當期末拂買當金	10	11	10	8
計	198	208	249	238
合計	5,101	5,147	5,219	5,223
内 地所	296	297	297	297
建物	569	564	557	576
機械	1,252	1,246	1,243	1,276
什器並参考品	43	43	44	44
計	2,160	2,150	2,141	2,193
原料品現在高	374	355	349	286
製品現在高	904	642	989	881
工場仕掛物	342	350	344	230
掛買勘定	364	361	402	350
受取手形	408	707	407	486
有價證券	30	30	30	30
銀行勘定	472	517	455	704
現金	18	16	34	22
石炭現在高	1	1	3	2
假出金	28	18	65	39
計	2,941	2,997	3,078	3,030
合計	5,101	5,147	5,219	5,223

### 收支計算二年比較 (單位千圓)

收入之部	昭和三年		同四年	
	上期	下期	上期	下期
製造及資金收入高	2,358	2,244	2,061	1,646
製品賣倒益金	185	208	178	143
工場仕掛品	342	350	344	230
雜益	29	13	22	17
計	2,914	2,815	2,605	2,036
支出之部				
原料消費高	1,501	1,430	1,294	909
工場仕掛品繰越高	384	342	350	343
石炭消費高	40	34	36	18
製造需要品消費高	35	29	33	20
製品加工費	135	145	120	110
營業費	643	639	600	504
歩引金	1	1	1	1
計	2,739	2,620	2,434	1,905
差引当期利益金	175	195	171	131

### 營業成績一覽表

決算期	資本金	期末拂込資本	利益金		配當率		利益保留率	固定資産	製品賣上高	級機
			千圓	額	額	額				
大正(上期)	5,000	3,500	164	0.94	0.70	2.05	2,319	2,644	946	
(下期)	5,000	3,500	305	1.74	1.00	3.78	2,206	3,135	946	
同十三年(上期)	5,000	3,500	149	0.85	0.70	1.15	2,223	2,231	957	
(下期)	5,000	3,500	206	1.17	0.80	2.55	2,212	2,879	957	
昭和元年(上期)	5,000	3,500	183	1.04	0.70	2.70	2,260	2,663	957	
(下期)	5,000	3,500	198	1.13	0.70	3.18	2,260	2,927	960	
同二年(上期)	5,000	3,500	109	0.62	0.50	1.45	2,271	1,785	960	
(下期)	5,000	3,500	164	0.94	0.60	2.99	2,293	2,678	961	
同三年(上期)	5,000	3,500	175	1.00	0.60	3.44	2,160	2,189	961	
(下期)	5,000	3,500	195	1.11	0.70	2.84	2,150	2,799	961	
同四年(上期)	5,000	3,500	171	0.98	0.60	3.27	2,141	2,003	961	
(下期)	5,000	3,500	131	0.90	0.50	2.71	2,193	1,853	1,011	

(備考) △印は負數。昭和四年下期は、決算期變更の爲め、同年七月より十一月に至る五ヶ月決算なり。



### 日本形染株式會社

◇本社所在地.....濱松市船越町

◇設立年月.....明治三十三年四月

◇公稱資本金.....3,000,000圓

◇拂込資本金.....2,100,000圓

◇株數.....60,000株

    内 舊株(50.0).....30,000株

        新株(20.0).....30,000株

◇株主數.....502名

◇重役

社長.....宮本甚七 取締役.....小竹謙之助 監査役.....加茂喜一郎

専務.....齋藤幸太郎 同.....山田藤次郎 同.....馬淵駿太郎

取締役.....和久田芳藏 同.....小出政 同.....鈴木五郎作

同.....木俣千代八

◇大株主

日本不動産.....5,346株 日本製紙.....2,885株 齋藤幸太郎.....1,010株

宮本甚七.....3,600 山田藤次郎.....2,000 中村藤吉.....1,000

濱松銀行.....3,340 山田市治郎.....1,290 波多野承五郎.....1,000

◇決算締切.....五月 十一月

◇總會期.....六月 十二月

### 貸借對照表二年比較 (單位千圓)

勘定科目	昭和三年		同四年	
	上期	下期	上期	下期
内 拂込資本金	2,100	2,100	2,100	2,100
預積立金	240	260	270	280
社員工手保護基金	75	80	82	85
後期繰越金	140	148	141	144
計	2,555	2,588	2,593	2,609
外 支拂手形	7	10	106	6
仕入先及未拂金	311	251	173	151
預り金	40	65	63	68
受取手形	3	8	10	2
當期末繰配當金	105	84	52	73
當期末繰當與金	14	10	5	8
計	482	428	409	308
合計	3,037	3,016	3,002	2,917
固定資産				
土地建物	644	693	694	706
機械器具	1,164	1,184	1,225	1,239
什器	4	4	4	4
計	1,812	1,881	1,923	1,949
流動資産				
仕掛品	600	620	736	532
得意先	32	45	63	37
受取手形	158	180	28	135
預金及現金	219	196	155	165
貯蓄品	81	78	80	84
観拂金	45	16	17	15
計	1,225	1,135	1,079	968
合計	3,037	3,016	3,002	2,917

### 收支計算二年比較 (單位千圓)

收入之部	昭和三年		同四年	
	上期	下期	上期	下期
營業益金	1,036	974	783	936
雜收入	4	4	5	6
計	1,040	978	788	942
支出之部				
販賣及給與	171	160	150	155
貯蓄品消費及動力費	523	523	425	571
工場經費	10	8	6	5
修繕費	27	21	17	12
荷造費及運賃	80	56	67	65
庶費	9	8	2	2
廣告費及通信費	4	3	5	3
倉敷料及火災保險料	9	5	8	2
戻稅	18	45	34	22
雜費	12	10	10	7
計	863	839	724	844
差引當期利益金	177	139	64	98

### 營業成績一覽表

決算期	資本金	期末拂込金	利益金	利益率	配當率	利益保留率	固定資産		營業益金
							千圓	千圓	
大正十三年	上期	3,000	223	2.13	0.80	5.68	1,401	762	
	下期	3,000	223	2.22	1.00	4.72	1,380	802	
同十四年	上期	3,000	171	1.63	1.00	2.98	1,395	779	
	下期	3,000	259	2.47	1.20	4.37	1,405	1,015	
昭和元年	上期	3,000	208	1.98	1.20	3.07	1,491	921	
	下期	3,000	161	1.53	1.00	2.67	1,511	878	
同二年	上期	3,000	150	1.43	0.90	2.91	1,682	820	
	下期	3,000	176	1.68	1.00	3.24	1,682	960	
同三年	上期	3,000	177	1.69	1.00	3.29	1,812	1,036	
	下期	3,000	139	1.32	0.80	3.22	1,881	974	
同四年	上期	3,000	64	0.61	0.50	0.95	1,923	783	
	下期	3,000	98	0.93	0.70	1.66	1,949	936	

### 日本製布株式會社

◇本社所在地.....京都府紀伊郡向島村大字向島字與五郎島一番地

◇設立年月.....明治二十九年十一月

◇公稱資本金.....1,500,000圓

◇拂込資本金.....1,500,000圓

◇株數.....30,000株

    舊株(50.0).....30,000株

◇株主數.....539名

◇重役

社長.....大野盛郎 取締役.....武久寅次郎 監査役.....三浦豊二

取締役.....水谷龍治郎 同.....石川清治 同.....樋口千之助

◇大株主

小倉精.....6,113株 喜多見長兵衛S20.....株 廣田金之助.....520株

柳村寅.....5,781 豊田三三.....S16 前田青彦.....435

樋口千之助.....2,426 井上金治郎.....687 服部輝次郎.....404

◇決算締切.....六月 十二月

◇總會期.....七月 一月

◇生産高

更紗 4,371,960碼 變地捺染 7,593,600碼

◇減資 昭和元年七月、資本金百五十萬圓を減少。五十圓拂込株三株を併合同額拂込株二株、二十五圓拂込株三株を併合五十圓拂込株一株、五十圓拂込株一株と、二十五圓拂込株一株を併合五十圓拂込株一株とす。

### 貸借對照表二年比較 (單位千圓)

勘定科目	昭和三年		同四年	
	上期	下期	上期	下期
内 拂込資本金	1,500	1,500	1,500	1,500
社員職工恩給扶助資金	100	100	100	100
計	1,600	1,600	1,600	1,600
外 借入金	81	81	81	81
有擔保債務	3,234	3,257	3,329	3,329
無擔保債務	4,349	4,390	4,436	4,436
仕掛手形	141	128	118	108
割引手形	33	33	33	33
掛買	16	5	8	8
未拂金	214	190	187	323
觀受金	459	505	586	381
計	8,527	8,589	8,778	8,699
合計	10,127	10,189	10,378	10,299
固定資産				
地所及建物	3,318	3,318	3,318	3,318
機械什器具	3,087	3,090	3,090	3,088
計	6,405	6,408	6,408	6,406
流動資産				
原料品	86	73	55	58
生地	20	—	—	—
商品	21	14	7	2
仕掛物	18	21	6	1
貨品	12	1	2	1
貸買仕掛物	34	16	23	21
取引先勘定	97	21	19	13
受取手形	2,262	2,261	2,260	2,259
有價証券	24	24	24	24
預金現金	9	6	96	55
準備品	193	196	188	198
未経過保險料	9	9	8	4
観出金	958	656	603	190
後期繰越損金	339	483	679	1,067
計	3,722	3,781	3,970	3,893
合計	10,127	10,189	10,378	10,299

### 收支計算二年比較 (單位千圓。△印負數)

收入之部	昭和三年		同四年	
	上期	下期	上期	下期
商品賣上高	185	78	41	35
貨品引渡高	932	725	449	666
原料製品仕掛物繰高	105	53	38	25
雜收入	16	22	46	20
計	1,238	878	574	746
支出之部				
原料製品仕掛物繰高	122	105	53	39
生地買入高	83	21	—	—
營業費	65	57	50	49
工場費	869	690	512	672
利息手数料及雜損	23	9	12	229
整理要綱に依る利息	142	139	144	144
計	1,304	1,021	771	1,133
差引當期利益金	△ 66	△ 143	△ 197	△ 387

### 營業成績一覽表

決算期	資本金	期末拂込金	利益金	利益率	配當率	利益保留率	固定資産		更紗生産高	捺染機
							千圓	千圓		
大正十三年	上期	3,000	2,250	62	0.55	—	10.00	4,917	17,296	12
	下期	3,000	2,250	△ 9	△ 0.08	—	△ 10.00	4,918	11,831	12
同十四年	上期	3,000	2,250	44	0.40	—	10.00	4,876	10,251	12
	下期	3,000	2,250	66	0.59	—	10.00	4,852	10,402	13
昭和元年	上期	3,000	2,250	167	1.49	—	10.00	4,828	12,410	13
	下期	1,500	1,500	726	6.46	—	10.00	4,735	6,357	13
同二年	上期	1,500	1,500	△ 136	△ 1.82	—	△ 10.00	4,743	8,687	13
	下期	1,500	1,500	△ 90	△ 1.20	—	△ 10.00	6,402	8,757	13
同三年	上期	1,500	1,500	△ 66	△ 0.88	—	△ 10.00	6,405	12,049	13
	下期	1,500	1,500	△ 143	△ 1.91	—	△ 10.00	6,408	4,740	13
同四年	上期	1,500	1,500	△ 197	△ 2.62	—	△ 10.00	6,408	6,180	13
	下期	1,500	1,500	△ 387	△ 5.16	—	△ 10.00	6,406	4,372	13

(備考) △印は負數。昭和元年下期利益金は、同年七月減資の差益金七十五萬圓を以て、當期損失金二萬四千圓を補填せる殘を示す。

### 日本染絨株式會社

◇本社所在地.....東京市淺草區玉姬町一五〇番地

◇設立年月.....明治三十九年十二月

◇公稱資本金.....1,000,000圓

◇拂込資本金.....850,000圓

◇株數.....20,000株

內 舊株(50.0).....10,000株

新株(35.0).....10,000株

◇株主數.....366名

#### ◇重役

專務.....坂東幸平 取締役.....栗田二郎 監査役.....横井政次郎  
取締役.....大塚榮吉 取締役.....天野高藏 同.....吉田靜吉  
同.....益池清助

#### ◇大株主

大塚榮吉...1,350 坂東幸平...992 佐藤松次郎...720  
横井政次郎...1,136 益池清助...927 柳田安之助...510  
栗田純三...1,020 栗田二郎...852 田中英平...337

◇決算締切.....一月 七月

◇總會期.....二月 八月

### 貸借對照表二年比較 (單位千圓)

勘定科目	昭和三年		同四年	
	上期	下期	上期	下期
內 拂込資本金	850	850	850	850
法定積立金	154	158	158	158
別途積立金	106	112	112	112
退職手當及獎勵基金	52	53	55	53
當期未償還金	8	12	—	—
後期繰越金	16	27	14	32
計	1,186	1,212	1,189	1,205
外 銀行勘定	—	—	—	19
支拂手形	81	91	117	93
未拂金	89	85	83	50
諸預り金	32	30	30	32
當期末拂配當金	34	34	—	—
同退積手當及獎勵基金	3	3	—	—
同賞與金	5	8	—	—
計	244	251	230	194
合計	1,430	1,463	1,419	1,399
資 定 地所	293	293	293	293
建物	299	298	308	308
機械器具	646	649	671	686
什器	17	16	23	8
計	1,255	1,256	1,295	1,295
流 得息未勘定	70	32	34	32
生地	1	1	1	1
預金及現金	36	81	3	2
染料藥品	54	59	60	41
石炭	—	2	—	—
準備用品	1	1	1	1
觀支出金	13	31	25	27
計	175	207	124	104
合計	1,430	1,463	1,419	1,399

### 收支計算二年比較 (單位千圓。△印員數)

收入之部	昭和三年		同四年	
	上期	下期	上期	下期
毛斯輸部收入工料	170	236	140	194
總務部收入工料	174	140	147	102
染整部收入工料	81	167	64	103
雜收入金	1	1	1	1
計	426	544	352	400
支 出 之 部				
染料藥品	137	200	133	146
石炭及電氣料	52	59	47	53
給料及賃金	116	118	117	110
消耗品及雜費	22	38	20	27
租稅費	9	10	9	8
營業費	40	41	39	35
計	376	466	365	382
差引當期利益金	50	78	△ 13	18

### 營業成績一覽表 (△印員數)

決算期	資本金	期末拂込資本	利益金	利益率	配當率	利益保留率	固定資産	加工收入	
								千圓	千圓
大正十三年	1,000	750	58	1.56	0.80	3.52	1,004	179	
同十四年	1,000	750	70	1.87	1.00	3.24	1,071	379	
昭和元年	1,000	750	34	0.92	0.80	△ 0.30	1,113	272	
同二年	1,000	750	102	2.71	1.00	5.04	1,133	533	
同三年	1,000	750	90	2.41	1.00	4.51	1,148	499	
同四年	1,000	850	111	2.77	1.00	5.04	1,286	617	
同五年	1,000	850	80	1.89	1.00	3.35	1,273	467	
同六年	1,000	850	84	1.97	1.00	3.60	1,265	516	
同七年	1,000	850	50	1.18	0.80	1.71	1,255	425	
同八年	1,000	850	78	1.83	0.80	4.27	1,256	543	
同九年	1,000	850	△ 13	△ 0.31	—	△ 10.00	1,295	351	
同十年	1,000	850	18	0.42	—	10.00	1,295	399	

(日本染絨)

### 日本フェルト株式會社

◇本社所在地.....東京府北豐島郡王子町九七〇

◇設立年月.....大正六年六月

◇公稱資本金.....2,000,000圓

◇拂込資本金.....1,250,000圓

◇株數.....40,000株

內 舊株(50.0).....20,000株

新株(12.5).....20,000株

◇株主數.....77名

#### ◇重役

社長.....田中英八郎 取締役.....小西壽兵衛  
常務.....宮川敬三 同.....田中壽一  
取締役.....大川平三郎 同.....高島菊次郎  
同.....田原豊 監査役.....山本留次  
同.....小笠原菊次郎 同.....熊澤一衛

#### ◇大株主

富士製紙.....8,000 田中壽一.....2,000  
神太工業.....7,950 熊澤一衛.....1,700  
王子製紙.....5,700 宮川敬三.....1,650  
三菱製紙.....4,375 小西合名.....1,000

◇決算締切.....五月 十一月

◇總會期.....六月 十二月

### 貸借對照表一年比較 (單位千圓)

勘定科目	昭和四年		勘定科目	昭和四年	
	上期	下期		上期	下期
內 拂込資本金	1,250	1,250	興業費	1,433	1,631
法定積立金	97	104	計	1,433	1,631
恩給基金	36	39	原料	288	169
後期繰越金	14	14	製品	88	87
計	1,397	1,407	工場什掛品	122	132
外 借入金	500	550	費掛金	119	133
支拂手形	122	86	受取手形	45	27
買掛金	24	20	公債證書	4	4
未拂金	68	56	預金貯金現金	119	90
諸預り金	116	133	燃料貯藏品	25	26
觀受金	5	6	未收入金	3	2
當期末拂配當金	63	63	假拂金	48	21
同賞與金	3	3	未経過保險料	4	2
計	901	917	計	865	603
合計	2,298	2,324	合計	2,298	2,324

### 收支計算一年比較 (單位千圓)

收入之部	昭和四年		支出之部	昭和四年	
	上期	下期		上期	下期
營業收益	220	228	營業諸費	62	64
雜收入	4	3	諸稅金	15	16
計	224	231	利息	24	28
			計	101	108
			差引當期利益金	123	123

### 營業成績一覽表

決算期	資本金	期末拂込資本	利益金	利益率	配當率	利益保留率	固定資産	營業收益	
								千圓	千圓
昭和二年	2,000	1,250	130	2.09	1.00	4.40	1,219	195	
同三年	2,000	1,250	123	1.97	1.00	4.69	1,260	201	
同四年	2,000	1,250	123	1.96	1.00	4.66	1,344	203	
同五年	2,000	1,250	123	1.97	1.00	4.68	1,374	210	
同六年	2,000	1,250	123	1.97	1.00	4.67	1,433	220	
同七年	2,000	1,250	123	1.97	1.00	4.67	1,631	228	

### 貸借對照表一年比較 (單位千圓)

勘定科目	昭和四年		勘定科目	昭和四年	
	上期	下期		上期	下期
內 拂込資本金	900	900	土地	270	270
法定積立金	88	94	建物	61	59
社員職工恩給基金	42	43	機械器具	118	114
固定資産償却未済	6	6	什器	16	16
後期繰越金	34	34	計	465	459
計	1,070	1,077	原料	31	25
外 支拂手形	142	219	商品	206	167
荷付買替手形	63	48	什掛品	291	245
諸未拂金	53	45	取引先勘定	200	326
諸預り金	11	23	受取手形	10	19
當期末拂配當金	36	32	銀行預金貯金現金	68	77
同賞與金	1	1	附屬品及用度品	46	40
同賞與金	3	2	未收入金	34	67
計	309	370	假拂金	28	22
合計	1,379	1,447	計	914	988
			合計	1,379	1,447

### 收支計算一年比較 (單位千圓)

收入之部	昭和四年		支出之部	昭和四年	
	上期	下期		上期	下期
總收入	1,233	1,414	總支出	1,182	1,367
計	1,233	1,414	計	1,182	1,367
			差引當期利益金	51	47

### 營業成績一覽表

決算期	資本金	期末拂込資本	利益金	利益率	配當率	利益保留率	固定資産	メリヤス	
								千圓	千圓
昭和二年	1,500	750	49	1.31	0.80	3.11	451	120,933	
同三年	1,500	750	46	1.21	0.80	2.67	463	166,884	
同四年	1,500	750	43	1.16	0.80	2.33	464	167,786	
同五年	1,500	900	50	1.21	0.80	2.65	468	192,065	
同六年	1,500	900	51	1.14	0.80	2.22	465	171,714	
同七年	1,500	900	47	1.06	0.70	2.60	459	201,110	

(日本フェルト・日本メリヤス)

製糖會社目次

臺灣製糖株式會社	104
鹽水港製糖株式會社	106
大日本製糖株式會社	108
明治製糖株式會社	110
新高製糖株式會社	112
帝國製糖株式會社	114
臺南製糖株式會社	116
北海道製糖株式會社	117
臺東製糖株式會社	118

製糖會社(目次)

砂糖輸入税並消費稅表

輸入税		消費稅	
砂糖	圓	第一種、砂糖色祖和國標本第十一號未滿の砂糖	圓
一、和國標本色祖第十一號未滿のもの	每百斤 2.50	甲、摺入黑糖	每百斤 1.00
二、同二十二號未滿のもの	同 3.95	乙、摺入白下糖、但し分蜜したるもの	同 2.00
三、其他	同 5.30	<small>(白下糖以外の砂糖に加工して製造したるもの及全部又は一部の新式機械に依り製造したるものを除く)</small>	
氷砂糖、角砂糖、棒砂糖、其他類のもの	同 7.40	第一種、其他のもの	每百斤 2.50
糖蜜		第二種、砂糖色祖和國標本第十八號未滿の砂糖	同 5.00
一、糖分を蔗糖として計算したる重量		第三種、同二十二號未滿の砂糖	同 7.35
全重量百分の六十を超えざるもの	同 1.30	第四種、同二十二號以上の砂糖	同 8.35
二、其他のもの	同 2.50	第五種、氷砂糖、角砂糖、棒砂糖、其他類のもの	同 10.00
		糖蜜	
		第一種、氷砂糖を製造するときに生ずる糖蜜	
		甲、糖分を蔗糖として計算したる重量	
		全重量百分の七十を超えざるもの	每百斤 3.00
		乙、其他のもの	糖分を蔗糖として計算したる重量百斤に付八圓三十五錢の割合を以て算出したる金額
		第二種、其他の糖蜜	
		甲、糖分を蔗糖として計算したる重量	
		全重量百分の六十を超えざるもの	每百斤 1.00
		乙、其他のもの	同 2.50
		糖水	同 7.35

砂糖需給表 (單位俵)

年次	内地生産高	輸入高	移入高	年初持越高	供給計	輸出高	移出高	年末持越高	推定内地消費
大正元年	1,039,321	2,274,554	2,471,656	727,558	6,513,089	908,852	366,902	931,724	4,305,611
同二年	1,094,775	5,453,318	1,030,201	931,724	8,510,018	1,688,383	509,604	1,532,822	4,779,209
同三年	1,411,782	3,313,411	2,273,510	1,532,822	8,531,525	1,313,230	440,449	731,940	6,045,906
同四年	1,225,520	2,079,259	3,486,115	731,940	7,522,834	1,173,953	366,835	636,107	5,345,939
同五年	1,562,220	1,601,915	4,248,571	636,107	8,048,813	1,492,805	206,611	313,358	6,036,039
同六年	2,138,457	1,316,115	5,574,867	313,358	9,342,797	2,246,656	222,129	881,000	5,993,012
同七年	1,548,648	3,725,403	4,535,648	881,000	10,690,699	1,959,424	269,146	1,177,952	7,284,177
同八年	1,472,801	4,548,429	4,849,168	1,177,952	12,048,350	1,138,811	228,891	3,351,259	7,329,389
同九年	1,164,948	2,973,818	3,660,153	3,351,259	11,150,178	1,018,165	168,494	1,738,731	8,224,788
同十年	1,582,716	5,095,567	4,242,490	1,738,731	12,659,504	817,597	204,198	1,054,438	9,583,271
同十一年	1,332,737	6,583,818	5,913,264	1,054,438	14,884,257	1,429,463	165,218	1,383,767	11,905,809
同十二年	1,270,000	5,013,263	6,270,202	1,383,767	13,937,232	1,068,098	162,164	638,850	12,067,120
同十三年	1,617,265	5,106,961	7,278,314	638,850	14,641,390	1,909,107	163,206	369,279	12,199,798
同十四年	1,474,601	6,364,526	7,307,030	369,279	15,515,436	2,450,126	153,956	655,972	12,254,382
昭和元年	1,607,387	7,568,820	7,442,113	655,972	17,274,292	3,063,087	194,700	1,459,107	12,557,398
同二年	1,568,558	7,021,826	7,029,334	1,459,107	17,078,825	2,442,173	129,383	1,560,082	12,947,187
同三年	1,962,495	6,350,938	9,763,856	1,560,082	19,637,371	3,868,983	270,136	674,760	14,823,492
同四年	2,025,940	3,795,281	12,452,545	674,760	18,948,526	3,220,937	382,867	663,436	14,681,286

(備考) 一、再製歩留りの關係に考慮せざるを以て、各年實際消費量と多少の増減あるを免れず。二、内地生産高は製糖年度(前年十月一日より翌年九月三十日まで)其他は曆年なり。昭和三年度移入並に移出は推定數量也。

臺灣製糖株式會社

◆本社所在地 臺灣高雄州屏東郡 屏東街歸來八七三
◆本社事務取扱所 東京市麹町區九ノ内 三丁目有樂館内
◆設立年月 明治三十三年十二月
◆公稱資本金 63,000,000圓
◆拂込資本金 38,100,000圓
◆株數 1,260,000株
内 舊株(50.0) 596,000株
新株(12.5) 664,000株
◆株主數 12,905名
◆重役
社長 武智直道 取締役 岩原謙三
専務 益田太郎 監査役 丸田治太郎
同 平山寅次郎 同 ロボルト・ハオルカー
取締役 草薙延祐吉 同 フルウキン・ジュニオル
同 朝吹常吉 同 神代貞三
◆大株主
三井物産 59,560 株 吉川元光 6,940 株
宮内倉 39,600 新製製糖 6,900
林博太郎 18,310 日本海兵保險 6,760
益田太郎 17,080 陳中和物産 6,250
昭和銀行 17,000 早川左七 6,178
商松銀行 12,460 大阪屋商店 5,700
毛利元昭 11,600 中島眞吉 5,480
三井信託 11,280 泉吉次郎 5,370
武智直道 7,000 中島徳治郎 5,060
相馬孟雄 7,000 福興社 5,000
◆決算締切 三月 九月
◆總會期 四月 十月

Table with columns: 株式相場 (株), 工場 (糖工, 酒精工), 年次, 最高, 最低. Lists market prices and factory production data.

貸借對照表三年比較 (單位千圓)

Balance Sheet Comparison Table (貸借對照表) for 1922, 1923, and 1924. Columns include assets (資) and liabilities (負債), with sub-columns for upper and lower periods.

收支計算三年比較 (單位千圓)

Income Statement Comparison Table (收支計算表) for 1922, 1923, and 1924. Columns include income (收入) and expenses (支出).

臺灣製糖株式會社營業成績一覽表

Operating Performance Summary Table (營業成績一覽表) showing financial metrics like capital, interest, and production from 1922 to 1924.

(備考) △印は負數。生産高は砂糖年度に依る。大正六年上期は、決算期變更の爲め同五年七月より、同六年三月に至る九月決算なり。大正十二年下期利息金は、同期營業資金百六十六萬五千圓より、震災損失金七十七萬九千圓を控除せる額を示す。

合併及増資
大正五年九月、臺北製糖(拂込資本金二百八十八萬圓)を合併、資本金二百三十萬圓増加。臺北十八回拂込株六萬株に對し、當社二十二圓半拂込株四萬六千株を交付。
大正九年十二月資本金三千二百二十萬圓増資。
増資新株六十六萬四千株、内五十九萬六千株は同八月三十一日現在株主に對し、舊一株に付新一株を割當て、殘六萬八千株は功勞株とす。

Table showing sugar production and yield (原料收穫高) with columns for year, area, and yield.

Table showing sugar production and profit distribution (生産高 利益金處分) with columns for year, production, and profit.

鹽水港製糖株式會社

鹽水港製糖

本社所在地 臺灣臺南州新營郡新營庄
本社事務取扱所 東京市芝區月見町二丁目三番地
設立年月 明治四十年三月
公稱資本金 58,500,000圓
拂込資本金 34,875,000圓
株數 1,170,000株
株主數 10,196名
重役 社長 入江海平 取締役 原簡次郎
大株主 鹽糖製糖 115,100 株
三興業 55,880 株
新興業 25,098 株
...

貸借對照表三年比較 (單位千圓)

Table with columns for years (昭和二年, 同三年, 同四年) and sub-columns for upper/lower periods. Rows include assets (資本金, 借入金, 未拂金) and liabilities (負債, 貸付金, 未收金).

株式相場 (圓株)

Table showing stock market prices for various years (大正2, 3, 4, 5, 6, 7, 8, 9, 10, 11, 12, 13, 14, 昭和1, 2, 3, 4) with columns for highest and lowest prices.

工場

Table listing factory names (粗糖工場, 精糖工場, 水糖工場, 酒精工場) and their capacities (公稱能力).

收支計算三年比較 (單位千圓, △印負數)

Table with columns for years (昭和二年, 同三年, 同四年) and sub-columns for upper/lower periods. Rows include income (製品收入, 雜項收入) and expenses (製造費, 營業費).

鹽水港製糖株式會社營業成績一覽表

Table showing operating performance from 大正二年 to 同四年. Columns include financial metrics (資本金, 利益金, 配當率) and production metrics (精糖能力, 粗糖能力, 標準粗糖生産能力).

(備考) △印は負數。生産高は砂糖年度に依る。大正九年下期利益金には、同年四月増資の公認株式二萬株に對する、プレミアム益三十三萬二千圓を含む。大正十二年下期利益金は、同期營業利益金三百七十七萬三千圓より、震災損失金二百四十二萬九千圓を控除したる殘を示す。

合併及増資
大正三年八月、臺東拓殖製糖株式會社を合併。資本三十三萬圓増加。
大正九年四月、資本三十三萬圓増加。
大正十二年七月、資本三十三萬圓増加。
...

原料收穫高

Table showing raw material harvest (原料收穫高) for various years (大正十二—十三年, 同十三—十四年, 同十四—元年, 昭和元—二年, 同二—三年, 同三—四年).

生産高

Table showing production volume (生産高) for various years (大正十二—十三年, 同十三—十四年, 同十四—元年, 昭和元—二年, 同二—三年, 同三—四年).

利益金處分 (單位千圓, △印負數)

Table showing profit distribution (利益金處分) for various years (昭和二年, 同三年, 同四年).

大日本製糖株式會社

(大日本製糖)

◆本社所在地 東京府南葛飾郡砂町 大字治兵衛四七九
◆本社事務取扱所 東京市麹町區丸ノ内 二丁目昭和ビル内
◆設立年月 明治二十九年一月
◆公稱資本金 51,416,600圓
◆拂込資本金 34,749,100圓
◆株數 1,028,332株
 内 舊株(50.0) 407,332株
 新株(37.5) 170,000株
 新株(20.0) 316,000株
 新株(12.5) 135,000株
◆株主數 16,136名
◆重役
 社長 藤山雷太 取締役 金行二郎
 常務 伊吹露 同 人來重彦
 取締役 澤全雄 監査役 星野錫
 同 鈴木重臣 同 小倉敬止
 同 金澤冬三郎 同 山成喬六
 同 秋山孝之輔 同 田村藤四郎
 同 藤山九一
◆大株主
 集成社 30,206 山成喬六 4,320
 東京海上火災 28,554 大平政 4,000
 野村興 15,811 西福合名 3,883
 山崎英太郎 14,073 後宮合名 3,618
 橋本五十平 11,230 金澤冬三郎 3,565
 藤山雷太 8,854 指田はる 3,474
 島田三郎 7,458 内海彌二 3,448
 新興製糖 6,239 鈴木重臣 3,250
 持木商會 5,843 杉村つる 3,200
 各縣糖占 4,666 丸水渡邊商會 3,170
◆決算締切 四月 十月
◆總會期 六月 十二月

貸借對照表三年比較 (單位千圓)

Table with columns for 勘定科目, 昭和二年, 同三年, 同四年, and sub-columns for 上期 and 下期. Rows include 資本, 負債, 資産, and 流動資産.

收支計算三年比較 (單位千圓)

Table with columns for 勘定科目, 昭和二年, 同三年, 同四年, and sub-columns for 上期 and 下期. Rows include 收入, 支出, and 差引當期利益金.

Table with columns for 株式相場 (最高, 最低) and 工場 (粗糖工場, 精糖工場, 酒精工場) with sub-columns for 年次, 最高, 最低, 工場名, 公稱能力.

大日本製糖株式會社營業成績一覽表

(大日本製糖)

Table with columns for 決算期, 資本金, 期本拂込金, 利益金, 利益率, 配當率, 利益率, 精糖能力, 粗糖能力, 糖生産能力, 實際粗糖生産. Rows show data from 大正二年 to 同四年.

(備考) 生産高は砂糖年度に依る。精糖能力には朝鮮製糖工場能力六百英噸を含む。大正八年上期利益金には、朝鮮製糖合併利益金五十九萬八千圓、同十二年上期利益金には、内外製糖合併利益金百八十二萬四千圓を含む。大正十二年下期利益金は、同期營業利益百八十七萬五千圓より、震災損失金百九十九萬九千圓を控除したる残をを示す。昭和二年下期粗糖能力には、同年十月合併せる東洋製糖北港、月原、島日及大車工場能力を含む。

Table with columns for 合併及増資, 原料收穫高, 年次, 作付面積, 甘蔗收穫高, 一甲當り收穫高, 産糖高, 歩留り. Rows show data from 大正十二—十三年 to 同三—四年.

Table with columns for 生産高, 利益金處分 (單位千圓。△印負數), 年次, 精製糖, 粗糖, 酒精, 決算期, 利益金, 社内保留, 社外分配. Rows show data from 大正十二—十三年 to 同三—四年.

明治製糖株式會社

(明治製糖)

◆本社所在地 臺灣臺南州麻豆街四二九番地
◆本社事務取扱所 東京市麹町區九ノ内三丁目一〇番地
◆設立年月 明治卅九年十二月
◆公稱資本金 48,000,000圓
◆拂込資本金 34,800,000圓
◆株數 960,000株
內 舊株(50.0) 520,000株
新株(20.0) 440,000株
◆株主數 9,271名
◆重役
社長 相馬半治 取締役 磯田次郎
常務 有島健助 同 喜多村實二
專務 藤野幹 同 久保田富三
同 安田昌 監査役 森村市左衛門
取締役 植村源三郎 同 幸野堂
同 江口定條 同 原邦造
同 佐々木清吉 同 内田嘉吉
◆大株主
福田榮助 27,540 第一生命 7,990
三益合資 21,123 有島健助 7,000
內閣貯蓄銀行 16,361 中野辰夫 6,999
第一銀行 12,178 藤田五郎 6,500
日本銀行 10,440 帝國生命 6,299
山口源太郎 10,200 安田昌 6,000
相馬半治 9,800 東京貯蓄 5,830
近藤友右衛門 9,491 德川義興 5,512
安田銀行 9,111 森村市左衛門 5,500
横濱生命 8,893 東京海上火災 5,171
◆決算締切 三月 九月
◆總會期 四月 十月

株式相場 (圓 株)

Table with columns for year (大正2, 3, 4, 5, 6, 7, 8, 9, 10, 11, 12, 13, 14, 昭和1, 2, 3, 4) and price ranges (最高, 最低). Rows include 粗糖工場 and 精糖工場.

貸借對照表三年比較 (單位千圓)

Balance Sheet Comparison Table (貸借對照表三年比較) showing assets and liabilities for 昭和二年, 同三年, and 同四年.

收支計算三年比較 (單位千圓)

Income Statement Comparison Table (收支計算三年比較) showing income and expenses for 昭和二年, 同三年, and 同四年.

明治製糖株式會社營業成績一覽表

(明治製糖)

Operating Performance Summary Table (明治製糖株式會社營業成績一覽表) showing financial metrics like capital, profit, and production from 大正二年 to 同十四年.

(備考) △印は負數。生産高は砂糖年度に依る。精糖能力には甜菜糖能力六百噸を含む。大正十二年下期利益金は、前期營業益百二十九萬圓より、震災損失金八十六萬圓を控除せる殘を示す。

合併及増資
大正二年六月、中央製糖株式會社を合併、資本金二百萬圓増加。中央二十圓拂込済株十萬株に對し、當社五圓拂込済株二萬六千株、十二圓半拂込済株一萬四千株を交付。
大正九年四月、資本金一千八百萬圓増加。増資新株三十六萬株、内三十一萬三千株は、第一株に付新株三分を割當て、殘四萬八千株を功勞株に付す。
大正九年十二月、大和製糖(拂込資本金四百萬圓)を合併、資本金二百五十萬圓増加。大和五圓拂込済株十萬株に對し、當社五圓拂込済株五萬株を交付。
大正十二年三月、日本製糖(拂込資本金六百五十萬圓)を合併、資本金五百萬圓増加。日本製糖三十二圓半拂込済株二十萬株に對し、當社五圓拂込済株二萬株を交付。
昭和二年十一月、新明治製糖株式會社(拂込資本金一千七百五十萬圓)を合併、資本金一千五百萬圓増加。新明治五圓拂込済株三十五萬株に對し、當社五圓拂込済株二十一萬株を交付。

Raw Material and Yield Table (原料收穫高) showing sugar cane yield and production from 大正十二—十三年 to 同三—四年.

Profit Distribution Table (利益金處分) showing profit distribution details for 大正十二—十三年 to 同三—四年.

### 新高製糖株式會社

新高製糖

- ◇本社所在地.....臺灣臺中州彰化郡和美庄中寮
- ◇本社事務取扱所.....東京市麹町區丸ノ内二丁目昭和ビル内
- ◇設立年月.....明治四十二年十月
- ◇公稱資本金.....28,000,000圓
- ◇拂込資本金.....10,750,000圓
- ◇株數.....560,000株
  - 内 舊株(50.0).....100,000株
  - 新株(12.5).....460,000株
- ◇株主數.....2,649名
- ◇重役
  - 社長.....藤山雷太
  - 常務.....秋山孝之輔
  - 取締役.....下山豊平
  - 同.....野村健
  - 取締役.....藤山愛一郎
  - 監査役.....赤司初太郎
  - 同.....金澤冬三郎
  - 同.....高島直一郎
- ◇大株主
 

高島直一郎	130,580	山崎英太郎	5,000
大日本製糖	100,260	山下雅子	4,780
高島つる	20,360	鈴木きね	4,360
小笠原貞徳	19,980	西原雄次郎	3,400
波多野イシ	12,420	兼谷藤次郎	3,110
荒木華治	9,020	大崎彌三郎	3,000
服部保次郎	8,780	京和合資	2,620
田口利吉郎	6,360	林子達	2,600
伊藤林蔵	5,590	臺中恒産信託	2,520
一瀬貴	5,000	八條彌吉	2,500
- ◇決算締切.....四月 十月
- ◇總會期.....六月 十二月

### 貸借對照表三年比較 (單位千圓)

勘定科目	昭和二年		同三年		同四年	
	上期	下期	上期	下期	上期	下期
<b>負債部</b>						
拂込資本金	10,750	10,750	10,750	10,750	10,750	10,750
法定積立金	1,379	1,395	1,411	1,427	1,443	1,463
災害準備積立金	700	700	700	700	300	300
借入金扶助恩給資金	72	72	72	41	31	31
後期繰越金	9	33	53	67	90	105
計	12,910	12,950	12,986	12,985	12,614	12,649
<b>債部</b>						
支拂手形	4,929	4,672	7,440	7,351	6,992	6,089
未拂金	1,293	423	1,093	222	1,027	210
未払税金	1,166	1,926	1,702	1,294	1,595	1,338
支拂未済配當金	14	13	15	16	16	16
購買品	64	54	178	—	—	—
預り金	313	313	699	328	526	497
伊用人身許保積立	137	138	138	151	172	197
預り有價証券	47	40	16	13	17	11
當期末繰配當金	269	269	269	269	269	314
當期末拂賞與金	8	8	8	8	8	12
計	8,259	7,864	11,569	9,660	10,622	8,684
合計	21,169	20,814	24,555	22,645	23,236	21,333
<b>資産部</b>						
土地	4,658	4,864	4,918	4,972	4,972	4,973
建物	1,707	1,733	1,768	1,770	1,770	1,785
機械	3,755	3,829	4,042	4,037	4,036	4,084
鐵道	2,138	2,211	2,309	2,310	2,325	2,333
什器備品	109	121	162	166	163	193
計	12,367	12,758	13,199	13,255	13,266	13,368
<b>流動資産部</b>						
製品勘定	1,667	529	3,821	2,094	3,021	315
受取手形	89	112	75	69	108	247
有價証券	170	163	144	143	143	147
銀行預金	429	296	907	640	969	809
酒類税金	610	1,355	1,224	1,194	1,327	1,151
未収金	193	14	250	13	279	273
貯蓄品	387	285	284	373	348	279
購買品	—	—	—	86	26	23
親拂金	692	1,262	1,039	1,030	458	443
農事前貸金	1,895	1,055	1,405	1,070	1,312	1,459
農事立替金	633	1,500	584	1,110	753	1,264
農事勘定	980	462	810	480	421	500
購買勘定	447	725	439	835	485	682
次年度製糖勘定	610	238	374	253	320	373
計	8,802	8,056	11,356	9,390	9,970	7,965
合計	21,169	20,814	24,555	22,645	23,236	21,333

### 株式相場 (圓 株)

年次	最高	最低
大正2	38.5	38.0
3	40.4	20.5
4	62.0	32.2
5	137.0	55.0
6	163.0	100.0
7	118.0	80.0
8	242.0	97.0
9	430.0	53.5
10	73.5	34.0
11	56.5	35.5
12	67.5	38.5
13	76.5	60.5
14	76.5	59.0
昭和1	70.6	47.2
2	65.8	48.0
3	49.0	28.6
4	35.0	20.0

### 工場

工場名	公稱能力
<b>粗糖工場</b>	
彰化第一	840
彰化第二	1,100
嘉義	1,344
計	3,284
<b>精糖工場</b>	
工場名	公稱能力
大坂	80
計	80
<b>酒精工場</b>	
工場名	公稱能力
彰化	65石

### 收支計算三年比較 (單位千圓)

勘定科目	昭和二年		同三年		同四年	
	上期	下期	上期	下期	上期	下期
<b>收入部</b>						
製品收入	4,661	5,641	7,185	2,677	3,366	3,705
雜收入	174	170	220	119	230	137
計	4,835	5,811	7,405	2,796	3,596	3,842
<b>支出部</b>						
製造費	2,966	4,153	5,369	1,672	2,348	2,530
販賣費	273	304	—	—	—	—
營業費及諸稅	1,298	1,037	1,722	817	932	952
計	4,537	5,494	7,091	2,489	3,280	3,482
差引當期利益金	298	317	314	307	316	360

# トールコヨチ治明



す貴会に好むの人代近くよ

社會式株東製治明



本社 臺灣 臺中市  
出張所 假事務所 東京丸ノ内東京海上ビル新館六階

電話丸ノ内(23)自二八一番至二八五番



# 帝國製糖株式會社

營業科目  
分蜜糖 酒精 鐵道  
工場  
臺灣第一工場 新竹工場  
同第二工場 潭仔墘工場  
中港工場 酒精工場

精製白糖 耕地密番 二分密番 白下糖



角糖 力糖 粉糖 酒糖

創立 明治貳拾八年拾貳月  
資本金 五千壹百四拾壹萬六千六百圓  
積立金 壹千七百八拾六萬九千壹百餘圓

東京丸ノ内昭和ビルヂング内

# 大日本製糖株式會社

社長 藤山 雷太

工場 東京、大阪、門司、朝鮮、臺灣、爪哇、大東島  
販賣所 東京、名古屋、大阪、門司、京城、上海

新高製糖株式會社營業成績一覽表

決算期	資本金	期末繰込金	利益金	利益率	配當率	利益率	精糖能力	粗糖能力	標準粗糖生産能力	實際粗糖生産高	(新高製糖)
大正二年六月	5,000	3,000	2	0.01	—	10.00	—	2,184	393,120	89,932	
同三年六月	5,000	3,500	1	—	—	10.00	—	2,184	393,120	196,657	
同四年六月	5,000	3,500	901	2.57	1.20	4.45	70	2,184	393,120	280,364	
同五年六月	5,000	3,500	1,863	5.32	1.70	5.87	80	2,184	393,120	400,635	
同六年六月	5,000	3,500	2,592	7.41	4.20	3.77	80	2,184	393,120	505,827	
同七年六月	5,000	5,000	1,250	2.50	2.20	0.28	80	2,184	393,120	348,171	
同八年(上期)	5,000	5,000	1,012	2.70	2.20	0.91	80	2,184	393,120	363,167	
同八年(下期)	5,000	5,000	1,109	4.44	3.20	1.93					
同九年(上期)	5,000	5,000	4,295	17.18	20.00	△3.92	80	3,284	591,120	222,480	
同九年(下期)	28,000	10,750	620	1.37	1.50	1.45					
同十年(上期)	28,000	10,750	361	0.67	0.60	0.66	80	3,284	591,120	269,617	
同十年(下期)	28,000	10,750	155	0.29	0.60	△11.81					
同十一年(上期)	28,000	10,750	339	0.63	0.60	0.19	80	3,284	591,120	505,566	
同十一年(下期)	28,000	10,750	369	0.69	0.60	0.86					
同十二年(上期)	28,000	10,750	510	0.95	0.80	1.08	80	3,284	591,120	482,160	
同十二年(下期)	28,000	10,750	1,014	1.89	1.20	2.75					
同十三年(上期)	28,000	10,750	1,295	2.41	1.60	2.63	80	3,284	591,120	631,919	
同十三年(下期)	28,000	10,750	1,486	2.77	1.60	3.51					
同十四年(上期)	28,000	10,750	789	1.47	1.40	△0.42	80	3,284	591,120	487,210	
同十四年(下期)	28,000	10,750	547	1.02	1.00	△0.74					
昭和元年(上期)	28,000	10,750	450	0.84	0.80	△0.34	80	3,284	591,120	526,565	
昭和元年(下期)	28,000	10,750	△199	△0.37	—	△10.00					
同二年(上期)	28,000	10,750	298	0.55	0.50	0.71	80	3,284	591,120	530,480	
同二年(下期)	28,000	10,750	317	0.59	0.50	1.26					
同三年(上期)	28,000	10,750	314	0.58	0.50	1.17	80	3,284	591,120	670,419	
同三年(下期)	28,000	10,750	307	0.57	0.50	0.97					
同四年(上期)	28,000	10,750	316	0.59	0.50	1.23	80	3,284	591,120	521,213	
同四年(下期)	28,000	10,750	360	0.57	0.50	0.95					

(備考) △印は負數。生産高は砂糖年度に依る。決算期變更の爲め、大正八年上期は、同七年七月より八年三月に至る九ヶ月、昭和四年下期は同四年四月より十月に至る七ヶ月決算なり。

増資	原料收穫高					
	年次	作付面積	甘蔗收穫高	一甲當り收穫高	産糖高	歩留り
大正十二—十三年	8,251	—	628,450	76,166	631,919	1.01
同十三—十四年	7,215	—	532,337	73,782	487,210	0.92
同十四—元年	7,147	—	532,251	74,472	526,565	0.99
昭和元—二年	7,732	—	562,721	72,778	530,480	0.94
同二—三年	7,265	—	638,312	87,859	670,419	1.05
同三—四年	5,651	—	490,578	86,800	521,213	1.15

年次	生産高			利益金處分 (單位千圓、△印負數)								
	精製糖	粗糖	酒精	決算期	利益金	社内保留			社外分配			
						積立金	繰加	計	配當金	賞與金	計	
大正十二—十三年	152,309	631,919	10,252									
同十三—十四年	191,124	487,210	11,848									
同十四—元年	172,414	526,565	10,443									
昭和元—二年	107,825	530,480	10,765									
同二—三年	(休止)	670,419	15,000									
同三—四年	(休止)	521,213	12,908									



# 望月乙彦商店

東京株式取引所一般取引員  
 短期取引員  
 實物取引員  
 國債取引員

## 營業科目

- 一 國債地方債社債及株式の賣買
- 一 國債募集の取扱
- 一 地方債社債の引受募集
- 一 株式の引受募集
- 一 其他證券に關する一般業務

東京市日本橋區坂本町十番地

電話 (66) 代表 271・272・273・274  
 茅場町 275・長665・長666・長1309  
 電信番号 叢信(モ)又は(モチ) 受信トウケイサシマル

帝國製糖株式會社

帝國製糖

本社所在地 臺灣臺中州臺中市一四番地
本社事務取扱所 東京市麴町區九ノ内一丁目東京海上ビル内
設立年月 明治四十三年十一月
公稱資本金 18,000,000圓
拂込資本金 13,500,000圓
株數 360,000株
株主數 4,950名
重役 社長 松方正徳 取締役 櫻瀬軍之位
大株主 山口屋太郎 15,180 大東國託 3,031
決算締切 四月 十月
總會期 五月 十一月

貸借對照表三年比較 (單位千圓)

Table with columns for years (昭和二年, 同三年, 同四年) and sub-columns for upper/lower periods. Rows include assets (土地, 建物, 機械) and liabilities (資本, 負債).

株式相場 (圓)

Table showing stock market prices for various years (大正4, 5, 6, 7, 8, 9, 10, 11, 12, 13, 14) with columns for highest and lowest prices.

工場

Table showing factory details for '粗糖工場' and '酒精工場', including names and capacities.

收支計算三年比較 (單位千圓)

Table with columns for years (昭和二年, 同三年, 同四年) and sub-columns for upper/lower periods. Rows include income (製品收入, 雑收入) and expenses (營業費及製造費).

帝國製糖株式會社營業成績一覽表

Table showing operating performance metrics from 大正二年 to 昭和元年. Columns include capital, interest, dividends, and production capacity.

(備考) △印は負數。生産高は砂糖年度に依る。大正三年以前の粗糖能力には、赤糖能力を含む。

合併及増減資

大正五年七月、南日本製糖を合併、資本金二百五十萬圓増加。南日本三十圓拂込株七萬株に對し、當社三十圓拂込株五萬株交付。

原料收穫高

Table showing raw material harvest data for various years, including sugar cane and sugar beet.

生産高

Table showing production volume for sugar and alcohol for various years.

利益金處分 (單位千圓。△印負數)

Table showing the distribution of profit funds, including retained earnings and dividends.

臺南製糖株式會社

◆本社所在地 東京市京橋區北橫町千代田ビル内
◆設立年月 大正二年二月
◆公稱資本金 10,000,000圓
◆拂込資本金 10,000,000圓
◆株數 200,000株
◆株主數 6,023名
◆重役 會長 鈴木梅三郎 取締役 鈴木伊十 監査役 坂井即太郎
◆大株主 赤司初太郎 10,440 川上照吉 5,466 櫻木利三郎 5,000
◆決算締切 六月 ◆總會期 七月
◆設備能力 (粗糖工場) 工場名 公稱能力 工場名 公稱能力
高梁 300米噸 宮古 500米噸
西原新 250 嘉手場 400 計 1,450
(備考) 昭和二年九月、臺灣事業全部を分離し、債務整理の爲めに設立せる昭和製糖株式會社に譲渡す。西原新工場は休業休止の爲め除外す。
◆増資及減資 大正十四年六月、資本金千六百一萬五千六百五十圓減少。三十七回半拂込株七萬株を、五十圓拂込株五萬二千五百株、十二回半拂込株六萬五千株を、五十圓拂込株一萬六千二百五十株とし、是れを従来の五十圓拂込株二十七萬株の合計三十三萬八千七百五十株と同額拂込株八萬四千六百八十七株とす。
昭和元年十一月、資本金四百七十六萬五千六百五十圓増加。昭和二年十一月、資本金百圓増加。増資新株二萬株は、五十圓拂込株とし、臺灣銀行に對する債務と抵替ふ。

株式相場
年次 大正十四年 昭和元年 同二年 同三年 同四年
最高 圓 4.0 18.5 16.2 18.5 15.2
最低 圓 2.1 7.8 7.5 9.7 3.6
甘蔗買入高及生産高
年次 甘蔗買入高 産糖高 歩留り
昭和元—二年 213,644 226,624 1.06
同二—三年 248,177 264,734 1.07
同三—四年 243,225 272,071 1.12

營業成績一覽表

決算期 資本金 期末拂込金 利益金 利益率 配當率 利益保留率 粗糖能力 實際粗糖生産高
大正(上期) 20,250 16,937 △ 267 △ 0.32
十二年(下期) 20,250 16,937 △ 1,689 △ 1.99
同十三年(上期) 20,250 16,937 △ 1,483 △ 1.76
同十三年(下期) 20,250 16,937 △ 381 △ 0.45
同十四年(上期) 20,250 16,937 △ 350 △ 0.41
昭和元年六月 4,234 4,234 20 0.03
同二年六月 9,000 9,000 19 0.02
同三年六月 10,000 10,000 107 0.11
同四年六月 10,000 10,000 14 0.01

(備考) △印は負數。生産高は砂糖年度に依る。實際粗糖生産高には赤糖を含む。昭和元年六月期決算は、決算期變更の爲め、大正十四年五月より昭和元年六月に至る十四ヶ月決算なり。同年度利益金には、同年六月減資の拂込差金を含む。大正十一年度より昭和二年年度に至る粗糖能力及生産高は、臺灣及沖繩の合計を示し、昭和三年度以降は沖繩の分のみを示す。粗糖能力には、西原新工場能力を含まず、設備能力備考参照。

(臺南製糖)

貸借對照表四年比較 (單位千圓)

勘定科目 昭和元年六月 同二年六月 同三年六月 同四年六月
内 拂込資本金 4,234 9,000 10,000 10,000
当期未償還却金 100
後期繰越金 20 39 46 60
計 4,254 9,039 10,146 10,060
外 支拂手形 13,410 13,112 2,037 3,177
借入金 6,272 6,275 4,282 4,282
借入有價證券 456 456 1,478 1,366
買掛金 479 320 5 5
未拂金 1,712 835 356 305
未納税金 2,233 1,720 1,323 1,300
預り金 255 240 85 89
雇員職工身元保證金 114 119 41 39
觀受金 225 259 107 65
計 25,156 23,336 9,714 10,688
合計 29,410 32,375 19,860 20,748
固定資産 土地建物及什器 6,824 6,836 4,310 3,916
機械器具什物 7,527 7,531 5,269 5,299
鐵道船舶 2,324 2,339 1,174 1,186
農具家畜 7 7 7 9
計 16,682 16,713 10,460 10,410
流動資産 製品及半製品 4,977 3,478 2,203 2,416
貯藏物品 398 393 242 217
受取手形 135 135 133 133
有價證券 478 590 61 61
株式有價證券 582 158 1,477 1,365
銀行預金及現金 60 1,624 189 987
委託店勘定 1,885 3,498 3,514 3,582
契約保證金 101 164 4 4
未收入金 125 115 20 20
觀拂金 1,734 1,737 984 1,000
甘蔗前貸及土地貸金 853 1,039 169 227
肥料立替金 291 469
農事高利殖林勘定 608 642
次期勘定 501 1,620 404 326
計 12,728 15,662 9,400 10,338
合計 29,410 32,375 19,860 20,748

收支計算四年比較 (單位千圓)

收入之部 砂糖及副製品收入 6,598 7,987 5,829 4,555
繰越製品勘定 4,977 3,478 2,203 2,416
農事鐵道及雜收入 257 354 65 62
計 11,832 11,819 8,097 7,033
支出之部 前期繰越製品 3,547 4,977 3,478 2,203
製造費 3,210 2,911 1,810 1,962
營業費及販賣費 1,138 937 669 639
修繕費 225 193 78 98
利息 708 602 502 628
農事鐵道及船舶費 450 436 89 108
砂糖消費稅及雜稅 2,213 1,712 1,335 1,373
雜損金 321 32 29 8
計 11,812 11,800 7,990 7,019
差引當期利益金 20 19 107 14

營業成績一覽表

決算期 資本金 期末拂込金 利益金 利益率 配當率 利益保留率 粗糖能力 實際粗糖生産高
大正(上期) 20,250 16,937 △ 267 △ 0.32
十二年(下期) 20,250 16,937 △ 1,689 △ 1.99
同十三年(上期) 20,250 16,937 △ 1,483 △ 1.76
同十三年(下期) 20,250 16,937 △ 381 △ 0.45
同十四年(上期) 20,250 16,937 △ 350 △ 0.41
昭和元年六月 4,234 4,234 20 0.03
同二年六月 9,000 9,000 19 0.02
同三年六月 10,000 10,000 107 0.11
同四年六月 10,000 10,000 14 0.01

(備考) △印は負數。生産高は砂糖年度に依る。實際粗糖生産高には赤糖を含む。昭和元年六月期決算は、決算期變更の爲め、大正十四年五月より昭和元年六月に至る十四ヶ月決算なり。同年度利益金には、同年六月減資の拂込差金を含む。大正十一年度より昭和二年年度に至る粗糖能力及生産高は、臺灣及沖繩の合計を示し、昭和三年度以降は沖繩の分のみを示す。粗糖能力には、西原新工場能力を含まず、設備能力備考参照。

北海道製糖株式會社

◆本社所在地 北海道川西郡帶廣町大通九丁目二〇番地
◆本社事務取扱所 東京市麴町區丸ノ内一丁目東京海上ビル内
◆設立年月 大正八年六月
◆公稱資本金 10,000,000圓
◆拂込資本金 4,000,000圓
◆株數 200,000株
◆株主數 1,596名
◆重役 社長 松方正徳 取締役 山口益太郎 監査役 吉村謙之助
大株主 横山正吉 18,400 松方正徳 7,000 山口爲子 4,610
山口益太郎 14,505 松方巖 6,300 關山延 3,100
帝國製糖 10,000 島津忠重 5,000 赤星雄馬 3,000
◆決算締切 五月
◆總會期 六月
◆設備能力 (精糖工場) 工場名 公稱能力
本社(甜菜地) 800米噸
計 800

原料收穫高

年次 作付面積 甜菜收穫高 一段當り收穫高 歩留り
昭和元—二年 3,912 120,429 3,078 1.37
同二—三年 5,186 146,622 2,827 1.21
同三—四年 5,200 171,160 3,291 1.07

生産高

年次 甜菜糖 パルプ 酒精
昭和元—二年 151,067 115,910 71
同二—三年 162,733 108,070 673
同三—四年 170,325 135,756 1,952

營業成績一覽表

決算期 資本金 期末拂込金 利益金 利益率 配當率 利益保留率 精糖能力 實際粗糖生産高
大正(上期) 10,000 4,000 △ 472 △ 2.36
十二年(下期) 10,000 4,000 △ 30 △ 0.15
同十三年(上期) 10,000 4,000 △ 93 △ 0.46
同十三年(下期) 10,000 4,000 △ 59 △ 0.30
同十四年(上期) 10,000 4,000 △ 529 △ 2.64
同十四年(下期) 10,000 4,000 △ 107 △ 0.54
昭和元年(上期) 10,000 4,000 △ 582 △ 2.91
昭和元年(下期) 10,000 4,000 △ 33 △ 0.16
同二年(上期) 10,000 4,000 △ 227 △ 1.13
同二年(下期) 10,000 4,000 △ 109 △ 0.55
同三年(上期) 10,000 4,000 △ 147 △ 0.73
同三年(下期) 10,000 4,000 △ 275 △ 0.59

(備考) △印は負數。生産高は砂糖年度に依る。昭和四年五月決算は、決算期變更の爲め、同三年四月より同四年五月に至る十四ヶ月決算なり。

貸借對照表三年比較 (單位千圓)

勘定科目 昭和二年上期 昭和二年下期 同三年上期 同四年五月
内 拂込資本金 4,000 4,000 4,000 4,000
法定積立金 18 18 18 18
計 4,018 4,018 4,018 4,018
外 借入金 7,741 7,180 7,260 8,455
支拂手形 8,004 7,964 8,119 237
荷付手形 282 — 248 27
未拂金 65 27 61 27
未納税金 9 9 9 9
未稅金 832 347 1,060 614
觀受金 205 204 107 9
社員積立金 74 68 106 61
保證預り金 3 27 1 1
計 17,215 15,826 16,971 9,413
合計 21,233 19,844 20,989 13,431
固定資産 土地建物 3,495 3,490 3,490 3,490
鐵道 2,117 2,112 2,128 1,954
機械 488 488 485 247
農具 2,717 2,717 2,789 2,790
什器器具 217 267 267 273
役畜 237 241 241 240
投資 33 31 31 8
未成工事 2 30 1 —
計 9,306 9,376 9,432 9,003
流動資産 製品半製品 2,119 424 1,645 898
積立品 334 64 — 108
受取手形 79 68 63 44
有價證券 162 162 162 162
預金貯金現金 57 71 130 79
十勝鐵道會社勘定 2,071 2,083 2,091 2,008
借付 57 56 63 86
未收入金 294 10 427 10
貯藏品 515 137 367 379
觀借金 1,540 1,546 1,566 177
貸付金 264 706 262 71
農事興業勘定 800 800 800 —
次期勘定 1,173 1,769 1,163 126
後期繰越損金 2,462 2,572 2,718 275
計 11,927 10,468 11,557 4,423
合計 21,233 19,844 20,989 13,431

收支計算三年比較 (單位千圓、△印負數)

收入之部 製品收入 2,498 36 2,485 2,343
小作料 46 — 55 80
小作料及雜收入 — 38 — —
補助金及雜收入 331 — 444 391
計 2,875 74 2,984 2,814
支出之部 營業費其他 3,102 183 3,131 3,089
計 3,102 183 3,131 3,089
差引當期利益金 △ 227 △ 109 △ 147 △ 275

(北海道製糖)

### 臺東製糖株式會社

臺東製糖

◇本社所在地 臺灣臺東廳臺東街臺東  
 ◇本社事務取扱所 東京市京橋區銀座西二丁目一番地八號  
 ◇設立年月 大正二年二月  
 ◇公稱資本金 1,750,000圓  
 ◇拂込資本金 1,750,000圓  
 ◇株數 35,000株  
 舊株(50.0) 35,000株  
 ◇株主數 1,080名  
 ◇重役  
 社長 安場永喜 取締役 實田以武 監査役 松原重榮  
 取締役 吉野周太郎 同支配人 重森隆太郎 同 藤岡年  
 ◇大株主  
 石川昌次 2,700 丸田治太郎 700 大塚尚 500  
 大川照 1,675 許漢江 700 劉青雲 410  
 劉清雨 700 石崎石三 630 吳森玉 375  
 ◇決算締切 六月  
 ◇總會期 八月  
 ◇設備能力 (粗糖工場)  
 工場名 公稱能力  
 卑南 392噸  
 計 392  
 ◇減資 大正十一年一月、資本金百七十五萬圓減少。五十圓拂込済株二株を併合、五十圓拂込済株一株を抹消。

#### 原料收穫高及生産高

年次	作付面積 甲	甘蔗收穫高 千石	一甲當り 收穫高 斤	産糖高 千石	歩留り %
昭和元年	864	47,961	55,511	46,541	0.97
同 二—三年	686	27,207	39,646	30,049	1.11
同 三—四年	725	53,979	74,430	61,791	1.18

#### 營業成績一覽表

決算期	資本金	期末拂込 資本	利益金	利益率	配當率	利益留率	粗糖能力	標準粗糖 生産能力	實際粗糖 生産高
大正七年六月	3,500	2,275	172	0.88	0.80	0.55	392	70,560	29,681
同 八年六月	3,500	2,275	264	1.16	1.00	1.03	392	70,560	24,535
同 九年六月	3,500	3,150	341	1.19	1.00	1.24	392	70,560	19,610
同 十年六月	3,500	3,500	△ 895	△ 2.66	—	△ 10.00	392	70,560	17,407
同 十一年六月	1,750	1,750	△ 17	△ 0.06	—	△ 10.00	392	70,560	19,208
同 十二年六月	1,750	1,750	△ 98	△ 0.56	—	△ 10.00	392	70,560	21,999
同 十三年六月	1,750	1,750	△ 96	△ 0.55	—	△ 10.00	392	70,560	22,371
同 十四年六月	1,750	1,750	△ 30	△ 0.17	—	△ 10.00	392	70,560	39,627
昭和元年六月	1,750	1,750	△ 62	△ 0.35	—	△ 10.00	392	70,560	33,519
同 二年六月	1,750	1,750	△ 66	△ 0.38	—	△ 10.00	392	70,560	46,541
同 三年六月	1,750	1,750	△ 64	△ 0.37	—	△ 10.00	392	70,560	30,049
同 四年六月	1,750	1,750	△ 2	0.01	—	△ 10.00	392	70,560	61,791

(備考) △印は負數。生産高は砂糖年度に依る。大正十三年度利益金は、同期營業損失金五萬三千圓に、震災損失金九萬二千圓を加算せるものを示す。

#### 貸借對照表四年比較 (單位千圓)

勘定科目	昭和元年 六月	同二年 六月	同三年 六月	同四年 六月
内 拂込資本金	1,750	1,750	1,750	1,750
株主所屬積立金	93	93	93	93
職員職工恩給基金	7	7	7	7
計	1,850	1,850	1,850	1,850
外 借入金	920	1,072	1,069	1,182
未拂金	47	70	64	57
未納税金	43	50	23	19
假受金	28	24	16	17
身元保證積立金	12	13	17	19
使用人別途預金	1	2	4	2
計	1,051	1,231	1,193	1,296
合計	2,901	3,081	3,043	3,146
土地	5	5	6	6
建物	221	221	234	294
機械	551	551	552	552
鐵道	269	270	270	271
什器及電話	22	24	24	24
家畜	2	2	3	3
農具	15	16	17	17
農工事業費積立金	274	272	291	252
計	1,359	1,361	1,397	1,419
製品	53	37	158	16
在庫糖精造製品	102	316	102	111
得意先	153	178	89	295
受取手形	—	—	2	3
有價證券	500	504	504	501
預金現金及供託金	28	9	3	6
貸付金	6	6	6	6
未收金	—	1	1	—
貯藏品	24	17	30	17
積立資金	—	54	86	—
甘蔗栽培資金	51	—	—	94
蔗苗勸定	—	—	21	15
繰越金	382	421	403	424
繰越繰越損失金	243	177	241	239
計	1,542	1,720	1,646	1,727
合計	2,901	3,081	3,043	3,146

#### 收支計算四年比較 (單位千圓、△印負數)

收入之部	昭和元年	同二年	同三年	同四年
製品收入	486	637	34	745
雜收入	8	21	349	8
計	494	658	383	753
支出之部				
製造費	389	400	290	514
營業費	110	128	99	136
借入金利息	49	58	55	80
雜費	8	6	3	21
計	556	592	447	751
差引當期利益金	△ 62	66	△ 64	2

### 食料品工業會社目次

頁	頁
麥酒會社	明治製菓株式會社 133
大日本麥酒株式會社 120	東洋製菓株式會社 134
日本麥酒釀造株式會社 122	東亞煙草株式會社 135
麒麟麥酒株式會社 124	製粉及精米會社
櫻麥酒株式會社 126	日清製粉株式會社 136
日英釀造株式會社 127	日本製粉株式會社 138
製氷會社	松本米穀製粉株式會社 140
大日本製氷株式會社 128	株式會社 增田製粉所 141
帝國冷蔵株式會社 130	大阪製粉株式會社 142
日本冷蔵株式會社 131	名古屋製粉株式會社 143
製菓及煙草會社	東京精米株式會社 144
森永製菓株式會社 132	

### 輸入稅並造石稅

#### 礦水、麥酒、小麥、小麥粉、菓子輸入稅表

品名	單位	稅率
礦水、青蓮水、其他砂糖又は酒精を含まざる	圓	—
諸飲料	每百リットル	16.00
麥酒	同	16.40
小麥	每百斤	1.50
小麥粉	同	2.90
菓子(容器共)	同	32.00
ジャム、フルーツゼリー類(同)	同	17.50
ビスケット(砂糖を加へざるもの)	同	13.30

#### 麥酒、清涼飲料稅

品名	單位	稅率
麥酒	圓	—
造石稅	每一百	25.00
清涼飲料		
第一種、玉ラムネ類のもの	同	7.00
第二種、其他の罐詰のもの	同	10.00
第三種、罐詰以外のもの	炭酸瓦斯使用量每一瓶	3.00

### 小麥粉需給表 (單位千袋)

年次	生産高	輸入高	供給計	輸出高	内地消費及手持高
大正七年	23,784	275	24,059	2,560	21,500
同 八年	23,889	1,762	25,651	1	25,650
同 九年	24,352	631	24,983	83	24,900
同 十年	25,742	1,583	27,325	75	27,250
同 十一年	28,157	1,679	29,836	266	29,570
同 十二年	30,098	921	31,019	470	30,550
同 十三年	32,676	392	33,068	508	32,560
同 十四年	36,483	295	36,688	3,113	33,588
昭和元年	38,349	328	38,677	4,568	34,125
同 二年	36,701	897	37,598	3,379	34,220
同 三年	42,479	375	42,854	6,433	36,421
同 四年	43,160	315	43,475	8,271	35,204

(備考) 生産高は正確な統計なき爲め、日清製粉株式會社の調査を基礎として推定せり。

### 小麥需給表 (單位石)

年次	生産高	輸入高	小麥粉輸入高 (小麥に換算)	供給計	小麥粉輸出高 (小麥に換算)	國內消費高 及保有高
大正七年	6,431,471	507,398	61,362	7,000,231	578,253	6,421,978
同 八年	6,360,847	1,891,484	391,892	8,644,223	381	8,643,842
同 九年	5,890,859	1,261,746	149,389	7,293,194	18,878	7,274,316
同 十年	5,582,200	2,165,420	352,106	8,099,726	17,021	8,082,705
同 十一年	5,726,622	3,944,348	373,558	10,044,528	60,234	9,984,294
同 十二年	5,029,135	3,248,263	203,448	8,470,746	103,822	8,377,024
同 十三年	5,268,095	5,143,359	87,174	10,498,628	113,059	10,385,559
同 十四年	6,125,701	3,399,899	45,760	9,571,360	689,282	8,882,078
昭和元年	5,892,577	5,155,281	73,027	11,120,885	1,011,515	10,109,370
同 二年	6,064,823	3,420,597	199,543	9,684,963	751,010	8,933,953
同 三年	6,389,114	4,827,005	84,579	11,300,698	1,451,495	9,849,203
同 四年	6,323,771	5,381,885	69,231	11,774,887	1,819,647	9,955,240

食料品工業會社(目次)

大日本麥酒株式會社

大日本麥酒

◆本社所在地.....東京府荏原郡目黒町 大字三田二四七番地
◆設立年月.....明治三十九年三月
◆公稱資本金.....80,000,000圓
◆拂込資本金.....50,000,000圓
◆株數.....1,600,000株
内 舊株(50.0).....800,000株
新株(12.5).....800,000株
◆株主數.....7,337名
◆重役
社長.....馬越孝平 取締役.....内田恒太郎
常務.....高杉晋 同.....近藤謙太郎
同.....橋本卯太郎
同.....高橋龍太郎 監査役.....大庭新太郎
同.....馬越幸次郎 同.....仙石良平
取締役.....大倉喜七郎 同.....間島榮次
同.....藤田昌 同.....永井照八
◆大株主
馬越同族.....66,170 第一證券.....10,060
大倉組.....59,354 大橋本店.....10,000
植村源三郎.....16,400 馬越孝平.....8,688
國分合名.....14,160 大塚合名.....8,600
日本生命.....12,920 辰馬吉左衛門.....8,600
辰馬俊藏.....10,828 諸戸精太.....7,740
日華萬成生命.....10,640 荒津商店.....7,430
宅地平.....10,520 野田醬油.....7,400
實元貞.....10,506 肥後源次郎.....7,014
藤本ビル 10,070 嘉納合名.....7,000
ブローカー銀行
◆決算締切.....六月 十二月
◆總會期.....七月 一月

貸借對照表三年比較 (單位千圓)

Table with columns for 勘定科目, 昭和二年, 同三年, 同四年, and sub-columns for 上期 and 下期. Rows include 繰込資本金, 法定積立金, 未償還金, etc.

Table with columns for 株式相場 (最高, 最低) and 工場 (工場名, 蒸酒年産能力, 清涼飲料水年産能力, 總年産力).

收支計算三年比較 (單位千圓)

Table with columns for 勘定科目, 昭和二年, 同三年, 同四年, and sub-columns for 上期 and 下期. Rows include 製品費, 製造費, 製造受入高, etc.

大日本麥酒株式會社營業成績一覽表

大日本麥酒

Table with columns for 決算期, 資本金, 期末繰込金, 利益金, 利益率, 配當率, 利益率, 能力一石當り固定資産, 麥酒生産高, 麥酒年産能力. Rows list years from 大正二年 to 昭和四年.

(備考) △印は負數。能力一石當り固定資産は、清涼飲料水及製糖に属するものを含みたる固定資産を、期末現在製造能力にて除したるものを示す。大正十二年下期利益金は、同期營業益金八百十萬八千圓より、震災損失金四百三十七萬圓を控除せる額を示す。昭和三年上期配當率は、同年四月の特別配當年率二十割を含む。

Table with columns for 合併及増資, 設備能力, 決算期, 麥酒年産能力, 清涼飲料水年産能力, 場年産能力. Includes text about mergers and capacity.

Table with columns for 生産高及原料消費高, 利益金處分 (單位千圓), 決算期, 生産高, 利益金, 社内保留, 計外分配. Rows list years from 昭和二年 to 昭和四年.

日本麥酒鑛泉株式會社

日本麥酒鑛泉

◆本社所在地 東京市京橋區銀座一丁目九番地
◆設立年月 明治二十九年九月
◆公稱資本金 20,000,000圓
◆拂込資本金 13,993,835圓
◆株數 400,000株
◆株主數 3,906名
◆重役 社長 根津嘉一郎 取締役 近藤直一
◆大株主 根津合名 59,796 千歲商會 5,951
◆決算締切 六月 十二月
◆總會期 七月 一月

貸借對照表三年比較 (單位千圓)

Table with columns for assets and liabilities, and rows for various financial items like 拂込資本金, 負債, 固定資産, etc., comparing years 昭和二年, 同三年, and 同四年.

收支計算三年比較 (單位千圓)

Table with columns for income and expenses, and rows for items like 製品受入高, 製造費, 營業費, etc., comparing years 昭和二年, 同三年, and 同四年.

Table with columns for stock market and factory, and rows for stock prices and production capacity at different locations like 東京, 平野, 尼崎.

日本麥酒鑛泉株式會社營業成績一覽表

日本麥酒鑛泉

Main performance table with columns for financial ratios and production metrics, and rows for fiscal years from 大正二年 to 昭和四年.

(備考) △印は負數。能力一石當り固定資産は、清涼飲料水及製場に関するものを含みたる固定資産を、期末現在産酒能力にて除したるものを示す。

合併及増資 大正九年一月、資本金三百萬圓増加。増資新株六萬株は、八年十二月一日現在株主に對し、舊一株に付新株一株を割當つ。

Table with columns for production capacity and financial metrics, and rows for fiscal years 昭和二年, 同三年, and 同四年.

Table with columns for production and profit distribution, and rows for fiscal years 昭和二年, 同三年, and 同四年.

麒麟麥酒株式會社

(麒麟麥酒)

◆本社所在地.....橫濱市鶴見區生麥町
字明神前一七番地
◆設立年月.....明治四十年二月
◆公稱資本金.....10,800,000圓
◆拂込資本金.....8,300,000圓
◆株數.....216,000株
內 舊株(50.0).....116,000株
新株(25.0).....100,000株
◆株主數.....1,082名
◆重役
社長.....伊丹二郎 取締役.....淺野敏郎
專務.....磯野長藏 同.....大河原太郎
同.....山岸慶之助
取締役.....平沼亮三 監査役.....水谷幸太郎
同.....松本新太郎 同.....濱口謙

Table with columns: 相株式場 (出株), 工場, 年次, 最高, 最低, 工場名, 麥酒年産能力, 清涼飲料水年産能力, 年産能力

貸借對照表三年比較 (單位千圓)

Table with columns: 勘定科目, 昭和二年, 同三年, 同四年, 上期, 下期, 上期, 下期, 上期, 下期

Table with columns: 勘定科目, 昭和二年, 同三年, 同四年, 上期, 下期, 上期, 下期, 上期, 下期

麒麟麥酒株式會社營業成績一覽表

(麒麟麥酒)

Table with columns: 決算期, 資本金, 期末拂込資本金, 利益金, 利益率, 配當率, 利益率, 利益率, 能力一石當り固定資産, 麥酒生産高, 麥酒年産能力

(備考) △印は負數。大正十二年下期利益金は、同期利益金百三十七萬一千圓を以て、震災損失金百三十五萬五千圓を填補したる残を示す。

Table with columns: 合併及増資, 生産高及原料消費高, 決算期, 生産高, 麥酒, 清涼飲料水, 大麥消費高

Table with columns: 設備能力, 利益金處分 (單位千圓: △印負數), 決算期, 麥酒年産能力, 清涼飲料水年産能力, 年産能力, 決算期, 利益金, 社内保留, 社外分配



### 櫻麥酒株式會社

(櫻麥酒)

◇本社所在地.....門司市大字大里二八〇五番地

◇設立年月.....明治四十五年六月

◇公稱資本金.....4,000,000圓

◇拂込資本金.....2,340,225圓

◇株數.....80,000株

  内 舊株(50.0).....32,000株

      新株(17.5).....48,000株

◇株主數.....1,605名

◇重役

  專務.....大以清太郎 監査役.....川合良男

  取締役.....油田武二郎 同.....荒津長七

  同.....善長定吉 同.....三由仁作

◇大株主

  大西英二.....3,530 増野正.....1,294 善榮商店.....936

  鈴木商店.....1,453 安中政男.....1,280 荒津長七.....692

  田茂井秀次郎.....1,336 菅田繁治郎.....1,080 大塚清次.....667

◇決算締切.....五月 十一月

◇總會期.....六月 十二月

◇設備能力 大里工場 麥酒年産能力 120,000石

◇原料消費高 大麥 5,600石

◇増資 昭和元年五月資本金六百萬圓増加。増資新株十二萬株、内八萬株は同年一月廿日現在株主に對し、一萬株に付新株一萬株を割當て、殘四萬株は功勞株とす。

昭和四年二月一日、舊稱帝國麥酒を櫻麥酒と改稱。

昭和四年五月、資本金六百萬圓減少。五十圓拂込新株十株を併合同額拂込新株四株、十二圓半拂込新株十株を併合同額拂込新株四株とす。

#### 株式相場 (圓株)

年次	大正十四年	昭和元年	同二年	同三年	同四年
最高	69.5	73.0	66.5	10.4	17.2
最低	55.3	65.0	6.5	7.0	6.8

#### 營業成績一覽表

決算期	資本金	期末拂込資本	利益金	利益率	配當率	利益保留率	能力一石當り固定資産		麥酒生産高	麥酒年産能力
							圓	石		
大正十三年	4,000	4,000	525	2.62	1.20	4.47	31.71	41,324	120,000	
上期	4,000	4,000	429	2.15	1.20	3.24	32.15	33,340	120,000	
下期	4,000	4,000	558	2.79	1.20	4.80	32.25	50,044	120,000	
同十四年	4,000	4,000	438	2.19	1.20	3.37	34.50	32,467	120,000	
上期	10,000	5,500	509	2.14	1.20	3.42	34.61	58,817	120,000	
下期	10,000	5,500	486	1.77	1.20	2.19	34.67	34,263	120,000	
昭和元年	10,000	5,500	208	0.76	—	10.00	35.43	53,971	120,000	
上期	10,000	5,500	451	1.64	—	△10.00	35.45	16,699	120,000	
下期	10,000	5,500	106	0.39	—	10.00	35.54	41,879	120,000	
同二年	10,000	5,500	14	0.05	—	10.00	36.05	27,189	120,000	
上期	4,000	2,200	870	4.52	—	△10.00	43.98	37,161	120,000	
下期	4,000	2,340	173	1.53	—	△10.00	43.95	24,292	120,000	

(備考) △印は負數。昭和四年上期利益金は、當期營業益七萬二千圓、同年五月減資の差益金三百三十萬圓、地所及興業費評價益金九十四萬二千圓の各合計と、諸資産(變動資産)償却金五百十八萬四千圓との差額を示す。

#### 貸借對照表二年比較 (單位千圓)

勘定科目	昭和三年		同四年	
	上期	下期	上期	下期
内 總込資本金	5,500	5,500	2,200	2,340
法定積立金	315	315	—	—
別途積立金	638	638	—	—
従業員退職給與基金	70	70	70	70
後期繰越金	165	179	251	78
計	6,688	6,702	2,521	2,488
外 社債	3,000	3,000	3,000	2,853
株式引當債務	—	1,736	1,282	1,282
年賦償還債務	—	4,343	3,706	3,706
營業借入金	817	626	701	842
支拂手形	2,557	66	429	140
掛買金	1,571	882	830	340
未拂込當金	2	2	1	1
割引手形	402	—	—	—
諸預り金	66	74	70	29
假受金	1,242	—	125	176
計	9,657	10,729	10,144	9,369
合計	16,345	17,431	12,665	11,857
内 地所	543	566	917	915
興業費積立	3,721	3,760	4,360	4,359
計	4,264	4,326	5,277	5,274
外 材料品及貯蔵麥酒	1,339	1,193	1,123	1,155
受取手形及營業貸付	8,958	7,774	4,956	4,094
有價證券	624	649	606	606
預金及現金	176	621	456	509
貯蔵品積立	222	206	170	147
假受金	550	401	74	72
假拂込	212	237	3	—
株式會社鈴木商店	—	2,024	—	—
計	12,081	13,105	7,388	6,583
合計	16,345	17,431	12,665	11,857

#### 收支計算二年比較 (單位千圓、△印負數)

製造及賣倒益金	1,639	1,403	1,290	933
地所評價益金	—	—	350	—
興業費評價益金	—	—	592	—
雜收入	23	12	11	12
減資差益金	—	—	3,300	—
計	1,662	1,415	5,543	945
營業費	1,531	1,375	1,224	1,104
諸税金	25	26	5	14
諸資産償却金	—	—	5,184	—
計	1,556	1,401	6,413	1,118
差引當期利益金	106	14	870	173

### 日英釀造株式會社

◇本社所在地.....東京市麴町區丸ノ内二丁目一八番地

◇設立年月.....大正八年六月

◇公稱資本金.....2,400,000圓

◇拂込資本金.....1,900,000圓

◇株數.....48,000株

  内 普通舊株(50.0).....28,000株

      優先新株(25.0).....20,000株

◇株主數.....645名

◇重役

  專務.....星野治作 取締役.....田卷貞二郎 監査役.....根岸敏次郎

  取締役.....杉野喜精 同.....關重春 同.....遠山照

(備考) 昭和五年二月十八日社長久須美東馬辭任。

◇大株主

  久須美東馬.....3,976 渡邊武.....850 杉野喜精.....615

  安田善次郎.....2,000 三宮貞作.....790 根岸敏次郎.....570

  田卷聖太郎.....1,400 中島秀吉.....650 内藤久寛.....500

◇決算締切.....六月 十二月

◇總會期.....七月 一月

◇増資及減資 大正十二年五月、資本金六十萬圓減少。五十圓拂込新株十株を併合、五十圓拂込新株七株とす。同時に資本金百萬圓増加。増資新株二萬株は、一割二分優先株とし、内一萬株は大正十一年十一月十五日現在株主に對し割當て、殘一萬株は取締役處分に任。

◇和議要項

和議債務元金.....4,924,482圓

和議債務利息.....623,578圓

合計.....5,548,060圓

債權者人員.....123名

和議條件

第一條 右和議認可決定の確定の日より向ふ滿二年間据置ること

第二條 右据置期間満了の翌日に一般債權者に對し各債權元金額の百分の八を支拂ふこと

第三條 第二條支拂期日より六ヶ月目に各債權元金額の百分の四を支拂ふこと

第四條 第三條支拂期日より六ヶ月目毎に剩餘元金に對し千四萬圓づつを平等分配支拂ふこと

第五條 右第二條乃至第四條の支拂が各債權の五割に達したるときは其の餘の元債權免除を受けること

第六條 和議開始迄の利子は第五條の免除の翌年の終りに於て其の一分を支拂ふこと右支拂をなしたる場合は殘餘免除を受けること

#### 貸借對照表二年比較 (單位千圓)

勘定科目	昭和三年		同四年	
	上期	下期	上期	下期
内 總込資本金	1,900	1,900	1,900	1,900
法定積立金	3	3	3	3
別途積立金	3	3	3	3
計	1,906	1,906	1,906	1,906
外 借入金	1,076	419	419	419
支拂手形	2,805	3,914	3,913	3,913
未拂金	494	118	102	105
得意先借入金	—	—	41	41
諸預り金	11	7	7	7
假受金	1,064	90	107	109
計	5,450	4,548	4,589	4,594
合計	7,356	6,454	6,495	6,500
内 地所	750	—	—	—
建費	1,235	—	—	—
諸設備	87	—	—	—
機械及器具	1,554	—	—	—
什器及備品	193	—	—	—
營業權利金	13	13	13	13
計	3,832	13	13	13
外 原料及材料	318	—	—	—
製品及半製品	340	—	—	—
貯蔵物品	40	22	22	22
得意先積立	1,012	499	365	365
受取手形	196	121	108	106
有價證券	17	—	—	—
預金貯蓄現金	29	1	—	—
提供保證金	34	22	5	5
出張所積立	36	—	—	—
假受金	443	983	683	682
後期繰越損失金	1,059	4,793	4,959	5,007
計	3,524	6,441	6,482	6,487
合計	7,356	6,454	6,495	6,500

#### 收支計算二年比較 (單位千圓、△印負數)

製賣上高	1,247	599	—	—
雜收入	7	3	—	—
計	1,254	602	—	—
販賣製品原價	907	589	—	—
營業費	223	270	—	—
支拂利息	134	275	—	—
雜損	7	44	—	—
工場及在庫品公費損失	—	3,159	—	—
管理費	—	—	13	6
整理損	—	—	193	2
計	1,271	4,337	206	8
差引當期利益金	△ 17	△ 3,735	△ 206	△ 8

#### 營業成績一覽表

決算期	資本金	期末拂込資本	利益金	利益率	配當率	利益保留率	能力一石當り固定資産		麥酒生産高	麥酒年産能力
							圓	石		
大正十三年	2,400	1,900	18	0.19	—	—	67.85	8,881	50,670	
上期	2,400	1,900	△ 243	△ 2.56	—	△ 10.00	68.92	8,350	50,670	
下期	2,400	1,900	△ 175	△ 1.85	—	△ 10.00	71.50	17,119	50,670	
同十四年	2,400	1,900	△ 340	△ 3.58	—	△ 10.00	71.75	5,719	50,670	
上期	2,400	1,900	△ 302	△ 3.18	—	△ 10.00	71.90	10,137	50,670	
下期	2,400	1,900	8	0.08	—	10.00	71.91	8,599	50,670	
昭和元年	2,400	1,900	35	0.37	—	10.00	72.05	16,526	50,670	
上期	2,400	1,900	△ 43	△ 0.45	—	△ 10.00	74.60	8,916	50,670	
下期	2,400	1,900	△ 17	△ 0.18	—	△ 10.00	—	—	—	
同二年	2,400	1,900	△ 3,734	△ 39.31	—	△ 10.00	—	—	—	
上期	2,400	1,900	△ 206	△ 2.17	—	△ 10.00	—	—	—	
下期	2,400	1,900	△ 8	△ 0.08	—	△ 10.00	—	—	—	

(備考) △印は負數。昭和三年十一月、工場其他を公費に附す。同五年二月十四日和議認可確定。

# 大日本製氷株式會社

(大日本製氷)

- ◇本社所在地.....東京市本所區中ノ郷 業平町一七一番地
- ◇設立年月.....大正八年六月
- ◇公稱資本金.....35,866,800圓
- ◇拂込資本金.....28,601,425圓
- ◇株數.....717,336株
  - 内 舊株(50.0).....493,786株
  - 新株(17.5).....223,550株
- ◇株主數.....10,298名
- ◇重役
  - 社長.....和合英太郎 取締役.....吉弘嘉助
  - 副社長.....山田啓之助 同.....久米民之助
  - 常務.....高木藤次 同.....柳谷米市
  - 同.....加藤重治 同.....福地久吉
  - 同.....長崎茂 同.....天野米作
  - 取締役.....池垣與一郎 同.....里井勝太郎
  - 同.....橋本辰二郎 監査役.....藤山啓次郎
  - 同.....服部卯三郎 同.....徳昌巖
  - 同.....原高一郎 同.....柳谷晋三
  - 同.....西中勸治郎 同.....古賀三千人
  - 同.....渡邊辨之祐 同.....澤山純八郎
  - 同.....柏木寛 同.....宮村通三
- ◇大株主
  - 山田啓之助.....51,377 株 山田徳重.....3,620 株
  - 大日本製氷職員救済會.....7,988 長崎茂.....3,550
  - 和合英太郎.....7,655 宮村と志.....3,250
  - 高木藤次.....6,055 柳谷米市.....3,170
  - 植田圓平.....6,002 柳谷晋三.....2,800
  - 入米屋商店.....4,920 高木平吉.....2,736
  - 宮村通三.....4,360 原商事.....2,700
  - 田林商店.....3,769 兒島幸吉.....2,653
  - 久米民之助.....3,736 加藤重治.....2,350
  - 丸水渡邊會.....3,699 徳昌巖.....2,261
- ◇決算締切.....一月 七月
- ◇總會期.....三月 九月

## 貸借對照表五年比較 (單位千圓)

科目	大正十四年	昭和元年	同二年	同三年		同四年
				上期	下期	
資本	21,769	23,217	23,601	28,601	28,601	28,601
内 法定積立金.....	936	1,141	1,322	1,408	1,483	1,584
準備積立金.....	1,091	2,101	2,464	2,537	2,685	2,888
使用人退職手當積立	103	105	132	182	186	191
當期未償却金.....	—	500	500	300	200	500
後期繰越金.....	3	32	69	92	121	285
計.....	24,502	27,096	28,088	33,120	33,276	34,049
負債	—	—	5,000	5,000	5,000	5,000
内 借入金.....	3,186	3,130	2,072	3,150	2,850	2,850
支拂手形.....	200	—	—	300	—	250
買掛金.....	163	247	157	223	197	345
得意先勘定.....	67	23	28	47	23	50
未償配當金.....	30	26	27	24	29	34
税金.....	376	372	479	682	509	907
社員身元保證金.....	33	45	60	131	147	148
職員救済會預り金.....	5	—	—	—	—	—
當期未償配當金.....	2,398	3,208	2,826	1,716	1,144	1,430
同退職手當積立金.....	25	41	36	17	15	20
同賞與金.....	125	205	181	86	74	101
計.....	6,608	7,297	10,866	11,376	9,988	11,135
合計.....	31,110	34,393	38,954	44,496	43,264	45,184
前 土地建物機械.....	25,103	26,907	29,009	34,330	34,243	34,328
器具什器.....	490	487	496	605	588	593
計.....	25,593	27,394	29,505	34,935	34,831	34,921
資産	—	—	—	—	—	—
内 原品有高.....	64	49	42	42	40	27
製品有高.....	229	150	192	991	248	550
得意先勘定.....	1,151	1,507	1,526	1,948	1,578	2,115
受取手形.....	432	393	560	565	482	543
有價證券.....	1,832	2,110	2,313	2,995	3,065	3,109
銀行預金.....	579	1,260	2,845	780	736	394
振替貯金.....	1	3	1	1	9	4
金銀.....	238	246	324	338	131	409
在庫機械材料.....	506	508	612	577	609	590
雜品有高.....	118	118	120	133	124	113
繰越金.....	367	655	914	1,191	1,411	2,403
計.....	5,517	6,999	9,449	9,561	8,433	10,263
合計.....	31,110	34,393	38,954	44,496	43,264	45,184

年次	株式相場 (圓 株)		工場 (昭和五年一月末現在)			
	最高	最低	管轄	工場數	製氷日産能力	冷蔵日産能力
大正8	136.0	101.0	東京	29	1,163	314
9	117.0	73.0	静岡	17	308	163
10	94.0	83.5	名古屋	20	355	213
11	89.0	72.5	大阪	27	1,036	319
12	92.5	63.5	下關	24	1,198	130
13	87.5	67.0	博多	11	380	31
14	92.3	66.0	長崎	12	466	215
昭和1	83.5	68.7	臺灣	11	383	115
2	77.8	61.7	京都	16	345	74
3	76.5	47.3	計	167	5,634	1,574
4	62.1	45.9				

## 收支計算五年比較 (單位千圓)

科目	大正十四年	昭和元年	同二年	同三年		同四年
				上期	下期	
收入	8,793	11,153	10,644	7,457	6,099	6,380
内 冷蔵保管料.....	229	150	192	991	248	556
製品販賣高.....	785	750	733	415	477	122
後期繰越製品.....	—	—	—	—	—	—
配當金其他雜益.....	—	—	—	—	—	—
計.....	9,807	12,053	11,569	8,863	6,824	7,058
支出	306	566	357	504	1,171	495
内 總越及當期移入水.....	1,831	1,876	1,811	1,389	953	947
原品動力費.....	177	171	160	154	80	97
雜品費.....	362	406	457	359	177	208
修繕費.....	3,786	3,969	4,033	3,751	2,431	2,430
經費.....	—	—	—	15	8	17
器具什器取損.....	487	436	571	665	319	345
雜損金.....	—	—	—	—	—	—
計.....	6,949	7,424	7,389	6,837	5,139	4,539
差引當期利益金.....	2,858	4,629	4,180	2,026	1,685	2,519

# キリンビール

最古の歴史  
最新の設備  
最上の品質

## 清涼飲料


# キリンレモン

サイダー タンサン

絶対人工着色せず



達用御省内宮  
社會式株酒麥麟麒



東洋第一の製工場

# 森永製菓株式會社

本社 東京市芝區田町一丁目

資本金 壹千五百萬圓  
 產額 貳千萬圓

明治三十三年創業者

# 清日清製粉株式會社

日產能力 貳萬壹百バーレル

館濱工場  
 横濱工場  
 宇都宮工場  
 水戸工場  
 高崎工場  
 佐野工場  
 鶴見工場  
 神戶工場  
 岡山工場  
 名古屋工場  
 坂出工場  
 鳥栖工場

群馬縣 館林町  
 馬場郡 新井町  
 濱市 新島町  
 宮市 泉町  
 宇都宮市 細谷町  
 高崎市 佐野町  
 川崎市 鶴見町  
 神戶市 大川町  
 岡山市 下住町  
 名古屋市 石井町  
 名古屋縣 西區 武井町  
 香川縣 坂出町  
 佐賀縣 鳥栖町

本支店  
 神戶支店  
 名古屋支店  
 下關出張所  
 小樽出張所

東京日本橋區末廣町  
 神戶市  
 名古屋市中區新柳町  
 下關市  
 小樽市



### 帝國冷蔵株式會社

(帝國冷蔵)

◇本社所在地.....東京市日本橋區本船町二番地  
 ◇設立年月.....明治四十年三月  
 ◇公稱資本金.....4,765,000圓  
 ◇拂込資本金.....2,882,500圓  
 ◇株數.....95,300株  
 內 舊株(50.0).....20,000株  
 新株(25.0).....75,300株  
 ◇株主數.....1,029名  
 ◇重役  
 社長.....高橋虎大 取締役.....西原種雄 監査役.....石尾倫  
 取締役.....山口謙太郎 同.....片岡一 同.....高橋三三  
 同.....高橋三三 同.....三橋重造  
 ◇大株主  
 山口謙太郎.....4,189 丸十合名.....1,627 渡邊東一郎.....1,340  
 高津株式.....3,500 石尾謙太郎.....1,497 大同生命.....1,308  
 小池合資.....3,284 鈴木義雄.....1,414 西原種雄.....1,251  
 ◇決算締切.....十月  
 ◇總會期.....十一月  
 ◇合併及増資 大正十三年三月、港製氷株式會社を合併、資本金二十二萬五千圓増加。港製氷五十圓拂込済株一株に対し、當社五十圓拂込済株一株を交付。  
 大正十四年五月、神田冷蔵株式會社を合併、資本金百五十萬圓増加。神田冷蔵五十圓拂込済株一株に対し、當社五十圓拂込済株一株を交付。

#### 設備能力

決算期	製氷日産能力	冷蔵日産能力	(合計換算製氷能力)
昭和元年十月	284	191	379.5
同二年十月	297	391	492.5
同三年十月	336	300	486.0
同四年十月	270	240	390.0

(備考) 製氷能力は、期末現在日産能力を示す。製氷能力換算率は、冷蔵能力二噸を製氷能力一噸とす。

#### 製造高及販賣高

決算期	製造高	販賣高	歩減率
昭和元年十月	61,115	56,020	0.83
同二年十月	46,187	40,136	1.31
同三年十月	35,960	31,200	1.32
同四年十月	43,785	41,510	0.52

(備考) 歩減率は、製造高に対する消解高の割合を示す。

#### 營業成績一覽表

決算期	資本金	期末拂込金	利益金	利益率	配當率	利益保留率	製氷能力一噸當り固定資産	製氷高	製氷日産能力
大正十二年上期	3,000	1,800	187	2.08	1.50	1.56	.....	.....	.....
大正十二年下期	3,000	1,800	△240	△2.67	.....	△10.00	.....	.....	.....
同十三年上期	3,000	1,800	128	1.42	1.00	1.58	10,199	21,546	223
同十三年下期	3,225	1,890	107	1.14	0.80	1.74	10,980	17,410	223
同十四年上期	4,765	2,275	73	0.64	0.50	0.97	9,248	23,268	284
昭和元年十月	4,765	2,275	250	0.88	0.65	1.25	9,350	61,115	284
同二年十月	4,765	2,506	238	0.95	0.70	1.29	7,258	46,187	297
同三年十月	4,765	2,883	165	0.58	0.40	1.59	8,182	35,960	336
同四年十月	4,765	2,883	244	0.85	0.50	2.70	9,094	43,785	270

(備考) △印は負數。製氷能力一噸當り固定資産算出法は、大日本製氷株式會社に同七。製氷能力は、期末現在日産能力を示す。大正十二年下期利益金は、營業益五萬四千圓、土地評價益六十八萬一千圓を以て、震災損失九十七萬五千圓を填補せる額を示す。昭和元年度は、決算期變更の爲め、大正十四年八月より昭和元年十月に至る十五ヶ月決算なり。

#### 貸借對照表四年比較 (單位千圓)

勘定科目	昭和元年十月	同二年十月	同三年十月	同四年十月
内 拂込資本金	2,275	2,506	2,883	2,883
法定積立金	137	149	158	169
別途積立金	55	72	72	92
借入金	39	44	44	38
當期末消償却金	—	—	—	30
後期繰越金	15	17	19	24
計	2,521	2,788	3,176	3,236
外 借入金	1,451	1,340	1,461	1,365
支拂手形	55	350	180	3
請求掛金	22	22	39	28
職員身元保證積立金	20	17	17	16
永年費上金	2	2	32	1
親受金	17	46	—	12
當期末拂込當金	185	175	115	144
同還積込與積立金	11	10	10	17
同賞與金	23	22	14	17
計	1,786	1,984	1,868	1,603
合計	4,307	4,772	5,044	4,839

勘定科目	昭和元年十月	同二年十月	同三年十月	同四年十月
固定 營業費	3,548	3,574	3,976	3,547
計	3,548	3,574	3,976	3,547
流動 商品	20	15	11	3
貯蔵品	56	51	48	36
得意先	80	92	96	75
受取手形	1	1	—	13
有價證券	—	—	14	8
當座預金及通知預金	260	213	372	516
振替貯金及現金	4	14	11	14
出資金	150	153	154	486
未収入金	57	85	77	77
未收保管料	19	27	39	16
親掛金	98	532	234	37
期日未経過火災保險料	14	15	12	11
計	759	1,198	1,068	1,292
合計	4,307	4,772	5,044	4,839

#### 收支計算四年比較 (單位千圓)

收入之部	昭和元年十月	同二年十月	同三年十月	同四年十月
冷蔵及製氷收入	980	566	834	856
保管料	—	324	—	—
商品販賣益及手数料	4	1	4	—
雜收入	38	40	40	45
計	1,022	931	878	901
支出之部	203	166	140	119
營業費	291	229	244	268
工場費	40	41	52	43
店費	11	10	7	10
親掛金	227	247	270	217
總掛費	772	693	713	657
計	772	693	713	657
差引當期利益金	250	238	165	244

### 日本冷蔵株式會社

(日本冷蔵)

◇本社所在地.....大阪市北區東野田町九丁目七六番地  
 ◇設立年月.....明治四十二年二月  
 ◇公稱資本金.....1,250,000圓  
 ◇拂込資本金.....1,250,000圓  
 ◇株數.....25,000株  
 舊株(50.0).....25,000株  
 ◇株主數.....229名  
 ◇重役  
 専務.....金田三郎 取締役.....山口知次郎 監査役.....島井榮吉  
 取締役.....エフ・エム・ジョース 支配人.....福原功七 同.....梅原忠治郎  
 同.....藤田茂 相談役.....井上徳三郎  
 ◇大株主  
 梅原誠.....6,056 エフ・エム・ジョース.....1,771 山中龜吉.....700  
 井上徳三郎.....3,020 島井榮吉.....965 岩間桂次郎.....680  
 高倉信二郎.....1,960 大日本製氷.....841 池田梅藏.....623  
 ◇決算締切.....十月  
 ◇總會期.....十一月

#### 貸借對照表四年比較 (單位千圓)

勘定科目	昭和元年九月	同二年十月	同三年十月	同四年十月
内 拂込資本金	1,250	1,250	1,250	1,250
法定積立金	65	70	75	75
別途積立金	—	10	20	18
當期末消償却金	—	50	40	—
後期繰越金	3	3	4	5
計	1,318	1,383	1,389	1,348
外 借入金	490	490	490	490
支拂手形	128	75	64	72
割引手形	—	—	36	9
請求掛金	45	38	58	34
職員積立金	14	16	16	19
契約保證金	3	3	3	2
製品費約金	34	6	15	11
當期末拂込當金	—	—	37	—
計	714	628	719	637
合計	2,032	2,011	2,108	1,985

勘定科目	昭和元年九月	同二年十月	同三年十月	同四年十月
土地	270	270	270	270
建物	534	534	520	510
機械	831	820	790	769
器具備品	117	125	121	117
計	1,752	1,749	1,701	1,666
流動 貯蔵品	50	13	94	58
工業勘定	20	20	13	17
懸賞	91	90	74	93
受取手形	26	25	51	29
有價證券	2	2	2	2
預預金及現金	16	86	45	15
株託金	—	—	7	7
貯蔵物品	31	13	101	83
蔵元勘定	—	—	10	4
請求未収入金	12	7	3	5
親支出金	30	4	5	4
未経過保險料	2	2	2	2
計	280	262	407	319
合計	2,032	2,011	2,108	1,985

#### 收支計算四年比較 (單位千圓)

收入之部	昭和元年九月	同二年十月	同三年十月	同四年十月
製品費上金	781	782	743	643
冷蔵料金	43	55	39	41
受取利息	6	7	6	4
雜收入	7	7	5	12
計	837	851	793	700
支出之部	584	602	564	564
工場諸費	69	68	51	49
支拂利息	97	115	85	86
營業費運轉費其他	750	785	700	695
計	750	785	700	695
差引當期利益金	87	66	93	105

#### 營業成績一覽表

決算期	資本金	期末拂込金	利益金	利益率	配當率	利益保留率	固定資産	製品収入	製氷日産能力
大正十年上期	1,250	750	36	0.96	—	10.00	1,060	251	110
大正十年下期	1,250	750	76	2.02	1.00	4.05	1,638	494	110
同十一年上期	1,250	750	62	1.64	1.00	2.95	1,623	401	110
同十一年下期	1,250	1,000	95	1.92	1.00	3.84	1,688	542	110
同十二年上期	1,250	1,100	81	1.52	1.00	2.48	1,672	490	110
同十二年下期	1,250	1,250	67	1.09	0.50	4.65	1,659	408	110
同十三年九月	1,250	1,250	6	0.05	—	10.00	1,667	584	110
同十四年九月	1,250	1,250	△116	△0.93	—	△10.00	1,754	588	110
昭和元年九月	1,250	1,250	87	0.70	—	10.00	1,752	781	110
同二年十月	1,250	1,250	66	0.49	—	10.00	1,749	782	110
同三年十月	1,250	1,250	93	0.74	0.30	5.96	1,701	743	110
同四年十月	1,250	1,250	1	0.01	—	10.00	1,666	643	110

(備考) △印は負數。大正十三年度以降年決算に変更。昭和二年度は決算期變更の爲め、同元年十月より二年十月に至る十三ヶ月決算なり。

### 森永製菓株式會社

(森永製菓)

◇本社所在地.....東京市芝區田町一丁目  
一二番地

◇設立年月.....明治四十三年二月

◇公稱資本金.....15,000,000圓

◇拂込資本金.....13,800,000圓

◇株數.....300,000株  
内 舊株(50.0).....60,000株  
新株(45.0).....240,000株

◇株主數.....5,160名

◇重役  
社長.....森永太郎 取締役.....大津松次 監査役.....高木貞幹  
専務.....松崎半三郎 同.....中村芳三 同.....武智直道  
取締役.....益田太郎 同.....辻濱次郎 同.....竹原友三郎  
同.....森永善吉 同.....櫻井小一 相談役.....藤村義苗

◇大株主  
森永太郎.....19,813株 鈴木三榮株式.....4,995株 松崎半三郎.....4,473株  
臺灣製糖.....10,000株 岩下壯.....4,981株 並木八郎.....3,070株  
竹原保全社.....5,410株 鈴木商店.....4,500株 八千代生命.....2,600株

◇決算締切.....三月 九月

◇總會期.....五月 十一月

◇合併及増資 大正十二年六月、九 内製菓(拂込資本金五十萬圓)を對等條件にて合併、資本金五十萬圓増加。  
大正十三年九月、資本金一千二百萬圓増加。増資新株二十四萬株、内十二萬株は、同年五月三十一日現在株主に對し、舊一株に付新二株、五萬三千株は、社債權者に對し、額面五十圓に付新二株を割當て、四萬七千株は功勞株とし、殘二萬株はプレミアム付にて公發。

### 貸借對照表二年比較 (單位千圓)

勘定科目	昭和三年		同四年	
	上期	下期	上期	下期
内 拂込資本金	11,400	13,800	13,800	13,800
内 諸積立金	1,674	1,709	1,744	1,774
内 従業員退職手當基金	83	96	115	134
内 當期末償却金	80	160	—	—
内 後期繰越金	66	84	85	70
計	13,303	15,849	15,744	15,778
外 借入金	3,000	1,200	3,000	2,945
外 支拂手形	2,790	2,414	706	696
外 仕入先	275	278	235	240
外 預り金	223	218	249	228
外 未拂金	93	100	95	95
外 假受金	361	215	132	135
外 當期末拂配當金	399	483	483	483
外 當期末退職手當基金	20	25	25	20
外 當期末拂賞與金	—	35	45	30
計	7,161	4,968	4,970	4,872
合計	20,464	20,817	20,714	20,650
内 土地	2,274	2,319	2,321	2,342
内 地上權	70	70	70	70
内 建物	2,391	2,493	2,444	2,363
内 設備	—	—	—	700
内 機械工具什器模型等	6,768	6,981	6,899	6,465
内 工事費出金	488	141	179	63
計	11,991	12,004	11,913	12,003
内 原料及材料	704	757	700	732
内 製品及什器品	690	613	863	633
内 得意先勘定	511	391	369	350
内 受取手形	1,561	1,633	1,742	1,882
内 有價證券	1,309	1,365	1,426	1,420
内 預金及現金	1,012	1,310	1,161	844
内 森永製菓株式會社勘定	902	919	634	735
内 直營部勘定	368	389	480	657
内 製茶部勘定	286	281	280	278
内 外國部勘定	224	222	221	219
内 未收入金	155	151	150	145
内 觀出金	700	747	717	698
内 未経過火災保險料	51	35	58	54
計	8,473	8,813	8,801	8,647
合計	20,464	20,817	20,714	20,650

### 收支計算二年比較 (單位千圓)

收入之部	昭和三年	同四年
製品賣上高	6,384	6,640
雜收入	39	64
計	6,423	6,704
支出之部		
製造費	4,527	4,661
營業費	821	747
管理費	538	527
計	5,886	6,177
差引當期利益金	537	769

### 營業成績一覽表

決算期	資本金	期末拂込資本金	利益金	利益率	配當率	利益保留率	固定資産	製品賣上高
大正十三年上期	3,000	3,000	613	4.09	2.00	3.80	5,510	8,458
大正十三年下期	15,000	6,000	937	4.17	2.00	4.67	7,517	8,699
同十四年上期	15,000	6,000	706	2.35	1.50	2.92	8,732	8,671
同十四年下期	15,000	6,000	317	1.06	1.00	0.22	11,237	8,363
昭和元年上期	15,000	9,000	563	1.25	1.00	1.65	11,910	8,004
昭和元年下期	15,000	9,000	540	1.20	1.00	1.30	11,190	8,779
同二年上期	15,000	11,400	601	1.13	1.00	0.85	11,385	8,673
同二年下期	15,000	11,400	435	0.79	0.70	0.37	11,537	7,701
同三年上期	15,000	11,400	537	0.94	0.70	2.19	11,503	6,384
同三年下期	15,000	13,800	757	1.10	0.70	2.82	11,863	6,963
同四年上期	15,000	13,800	769	1.11	0.70	2.80	11,734	6,640
同四年下期	15,000	13,800	648	0.94	0.70	1.77	11,940	6,774

(備考) 大正十三年下期利益金には、同年九月増資のプレミアム金二十五萬二千圓を含む。

### 明治製菓株式會社

◇本社所在地.....東京市麹町區丸ノ内  
三丁目一〇番地

◇設立年月.....大正五年十月

◇公稱資本金.....5,000,000圓

◇拂込資本金.....3,400,000圓

◇株數.....100,000株  
内 舊株(50.0).....20,000株  
新株(30.0).....80,000株

◇株主數.....220名

◇重役  
會長.....相馬半治 取締役.....長島篤太郎 取締役.....小出義男  
専務.....有島健助 同.....安田昌  
常務.....中川善 同.....植垣彌一郎 監査役.....山本儀次  
取締役.....伊東一二 同.....瀧島四郎 同.....三木榮八

◇大株主  
明治製糖.....87,162株 三木榮八.....990株 大倉和親.....500株  
相馬半治.....2,225株 安田昌.....650株 藤野幹.....500株  
有島健助.....1,500株 大橋本店.....500株 小谷商會.....265株

### 貸借對照表二年比較 (單位千圓)

勘定科目	昭和三年		同四年	
	上期	下期	上期	下期
内 拂込資本金	3,400	3,400	3,400	3,400
内 法定積立金	17	24	30	37
内 別途積立金	5	10	10	10
内 恩給扶助基金	—	—	20	40
内 後期繰越金	50	51	60	63
計	3,472	3,485	3,520	3,550
外 支拂手形	322	290	223	216
外 買掛金	186	279	—	—
外 未拂金	—	—	292	167
外 未拂配當金	2	2	—	—
外 預り金	91	86	53	56
外 當期末拂配當金	—	85	85	85
外 當期末拂賞與金	—	5	6	6
計	601	747	659	539
合計	4,073	4,232	4,179	4,080
内 土地	24	23	23	27
内 建物	695	699	858	877
内 機械及器具	1,569	1,605	1,589	1,659
内 裝置	105	95	—	—
内 什器	160	160	152	144
内 家畜	4	3	3	2
内 商標權	5	5	—	—
内 未成工事	47	93	15	62
計	2,609	2,683	2,640	2,771
内 原料及材料	311	354	—	—
内 貯藏品	—	—	395	401
内 製品及半製品	483	282	621	303
内 賣掛金及押貸金	146	397	—	—
内 未收入金及押貸金	—	—	133	150
内 受取手形	398	310	196	239
内 有價證券	16	15	—	—
内 預金現金	11	22	25	134
内 契約保證金	—	—	25	25
内 未收入戻控	11	5	—	—
内 假拂金	88	164	144	57
計	1,464	1,549	1,539	1,309
合計	4,073	4,232	4,179	4,080

### 收支計算二年比較 (單位千圓)

收入之部	昭和三年	同四年
製品收入	3,604	3,268
雜收入	17	16
計	3,681	3,284
支出之部		
製造費	2,710	2,403
販賣費營業費及利息	899	736
税金	16	13
幸福進費	—	14
計	3,625	3,152
差引當期利益金	56	132

### 營業成績一覽表

決算期	資本金	期末拂込資本金	利益金	利益率	配當率	利益保留率	固定資産	製品收入
大正十二年下期	3,000	1,500	552	7.36	—	10.00	1,116	1,770
同十三年上期	5,000	2,600	107	0.71	0.48	3.19	1,365	3,513
同十四年上期	5,000	2,600	83	0.64	0.50	2.21	1,377	2,379
同十四年下期	5,000	2,600	51	0.39	—	10.00	1,262	1,658
昭和元年上期	5,000	2,600	3	0.02	—	10.00	1,928	2,323
昭和元年下期	5,000	2,600	1	0.01	—	10.00	2,124	2,616
同二年上期	5,000	2,600	77	0.59	—	10.00	2,365	3,105
同二年下期	5,000	2,600	1	0.01	—	10.00	2,621	2,700
同三年上期	5,000	3,400	56	0.38	—	10.00	2,562	3,664
同三年下期	5,000	3,400	132	0.78	0.50	3.19	2,590	3,268
同四年上期	5,000	3,400	177	1.04	0.50	3.69	2,625	4,253
同四年下期	5,000	3,400	171	1.01	0.50	3.48	2,709	3,511

(備考) △印は負數。大正十二年下期利益金は、營業益金一萬圓千圓を以て、震災損失金五十六萬六千圓を填補せる額を示す。大正十三年度は、決算期變更の爲め、同年九月締切の十月決算なり。

### 東洋製菓株式會社

(東洋製菓)

◇本社所在地.....東京府住原郡品川町大字  
北品川宿七四六番地

◇設立年月.....明治三十三年六月

◇公稱資本金.....600,000圓

◇拂込資本金.....600,000圓

◇株數.....12,000株

舊株(50.0).....12,000株

◇株主數.....65名

#### ◇重役

社長.....長谷川龜榮 取締役.....千本羅太郎 監査役.....古谷荷次郎  
常務.....島山壯吉 同.....伊藤勉 同.....藤田善助  
同.....山崎嘉七

#### ◇大株主

長谷川龜榮.....4,412 島山壯吉.....709 伊藤勉.....450  
山崎嘉七.....1,080 千本羅太郎.....700 長谷川年枝.....345  
伊藤豊吉.....804 長谷川晴三.....616 古谷荷次郎.....335

◇決算締切.....四月 十月

◇總會期.....五月 十一月

### 貸借對照表二年比較 (單位千圓)

勘定科目	昭和三年		同四年	
	上期	下期	上期	下期
内 部				
拂込資本金.....	600	600	600	600
法定積立金.....	119	121	123	125
準備積立金.....	140	142	144	148
使用人退職手當基金.....	2	3	3	1
當期末償却金.....	1	2	2	2
後期繰越金.....	3	4	5	5
計.....	865	872	877	881
外 部				
仕掛手形.....	14	14	7	—
仕掛未済金.....	37	42	38	37
預り金.....	12	10	11	12
當期末未償却金.....	30	30	30	30
當期末未償還手當基金.....	1	1	1	1
當期末未償還與金.....	2	2	2	2
計.....	96	99	89	82
合計.....	961	971	966	963
固 定 資 産				
地所.....	33	33	33	33
建屋.....	171	171	170	170
機械.....	289	295	294	293
什器備品.....	9	9	9	9
計.....	502	508	506	505
流 動 資 産				
製品.....	40	44	57	40
原料品.....	66	48	51	23
容器.....	14	15	16	13
賣掛代金.....	105	102	126	91
受取手形.....	147	123	102	152
銀行預金.....	48	95	73	105
振替貯金.....	—	1	1	4
現金在高.....	1	1	—	1
貯蔵物品.....	26	24	25	19
燃料.....	6	5	5	5
製糖金.....	2	1	—	1
未経過保額料.....	4	4	4	4
計.....	459	463	460	458
合計.....	951	971	966	963

### 收支計算二年比較 (單位千圓)

收入之部	昭和三年		同四年	
	上期	下期	上期	下期
製品賣上高.....	501	513	450	502
雜收入.....	6	3	2	2
受取手形.....	2	1	1	2
當期末製品在高.....	40	44	57	40
計.....	549	561	510	546
支出之部				
製造費及製品預引料.....	369	382	332	348
重役報酬及給料.....	18	18	18	17
諸稅.....	9	5	5	9
經營諸費.....	81	75	71	74
前期末製品在高.....	38	40	44	57
計.....	515	520	470	505
差引當期利益金.....	34	41	40	41

### 營業成績一覽表 (△印負數)

決算期	資本金	期末拂込資本	利益金	利益率	配當率	利益保留率	固定資産	製品賣上高	
								千圓	千圓
大正十三年	600	560	145	5.18	4.00	1.45	412	990	658
同十四年	600	600	122	4.11	3.00	1.89	443	924	636
昭和元年	600	600	59	1.97	1.50	1.54	473	739	637
同二年	600	600	19	0.64	1.00	△ 6.49	473	564	614
同三年	600	600	40	1.33	1.00	1.59	474	519	631
同四年	600	600	56	1.86	1.20	2.68	475	571	558
同五年	600	600	47	1.57	1.20	1.54	470	501	554
同六年	600	600	51	1.71	1.20	2.06	470	569	562
同七年	600	600	34	1.13	1.00	0.31	502	501	838
同八年	600	600	41	1.35	1.00	1.76	508	513	908
同九年	600	600	40	1.34	1.00	1.67	506	450	804
同十年	600	600	41	1.38	1.00	1.93	505	502	742

### 東亞煙草株式會社

◇本社所在地.....東京市麴町區丸ノ内  
二丁目二番地

◇設立年月.....明治三十九年十一月

◇公稱資本金.....11,500,000圓

◇拂込資本金.....7,300,000圓

◇株數.....230,000株

内 舊株(50.0).....90,000株

新株(20.0).....140,000株

◇株主數.....1,869名

#### ◇重役

社長.....南新吾 取締役.....金光衛夫 監査役.....石部泰藏  
副社長.....荻梨哲 同.....竹取友三郎 同.....川村桃吾  
専務.....石原峯樹 同.....岩波藏三郎 同.....秀村得一  
取締役.....松尾晴見  
支配人.....

#### ◇大株主

大正生命.....21,271 株 荻梨哲.....7,000 株 諸熊八十太郎.....5,330 株  
内海款二.....10,670 株 竹原保全社.....6,213 株 龜澤半次郎.....4,450 株  
日本教育生命10,330 株 辻惣兵衛商店5,924 株 渡邊合名.....4,350 株

◇決算締切.....四月 十月

◇總會期.....六月 十二月

◇合併 昭和二年十月、亞細亞煙草を合併、資本金百五十萬圓増加。  
亞細亞五十圓拂込済株三萬株に對し、當社同額拂込済株三萬株を交付。

### 貸借對照表二年比較 (單位千圓)

勘定科目	昭和三年		同四年	
	上期	下期	上期	下期
内 部				
拂込資本金.....	7,300	7,300	7,300	7,300
株主所屬積立金.....	513	525	530	532
使用人待遇積立金.....	33	36	40	33
後期繰越金.....	173	64	74	79
計.....	8,019	7,925	7,944	7,944
外 部				
借入金.....	673	663	697	623
支拂手形.....	3,250	3,019	3,012	2,236
當座借越金.....	—	—	104	92
當座借入金.....	160	224	239	220
延納勘定.....	171	205	328	116
假受勘定.....	735	400	728	544
擔保勘定.....	42	33	58	59
諸預り金.....	125	145	160	151
當期末未償却金.....	—	140	—	—
計.....	5,156	4,835	5,326	4,041
合計.....	13,175	12,760	13,270	11,985
固 定 資 産				
土地建物造作物.....	4,356	4,099	4,030	3,975
機械器具.....	845	874	878	1,103
商標權.....	1,800	1,800	1,600	1,500
計.....	7,001	6,773	6,508	6,578
流 動 資 産				
煙草.....	1,168	990	2,285	1,471
商品半製品.....	421	522	529	663
取引先勘定.....	988	943	1,101	930
受取手形.....	721	543	577	514
所有有價證券.....	1,030	1,226	729	528
預金貯金現金.....	185	457	175	74
煙草草掛作勘定.....	12	12	9	9
未収入金.....	53	38	47	43
材料品.....	763	743	901	727
豫備用品.....	116	111	121	139
製糖金.....	717	402	288	309
計.....	6,174	5,987	6,762	5,407
合計.....	13,175	12,760	13,270	11,985

### 收支計算二年比較 (單位千圓)

收入之部	昭和三年		同四年	
	上期	下期	上期	下期
商品賣上利益.....	838	908	804	742
利息.....	23	8	—	—
雜收入.....	65	94	156	83
計.....	926	1,010	960	825
支出之部				
營業費.....	294	309	339	297
諸稅.....	19	7	10	7
利息.....	—	—	13	26
取捨損益費.....	157	204	258	164
諸償却金.....	325	441	325	325
計.....	795	961	945	819
差引當期利益金.....	131	49	15	6

### 營業成績一覽表

決算期	資本金	期末拂込資本	利益金	利益率	配當率	利益保留率	固定資産	賣上益	
								千圓	千圓
大正十三年	10,000	5,800	165	0.57	0.40	2.46	6,050	658	
同十四年	10,000	5,800	134	0.46	0.40	0.69	6,057	636	
昭和元年	10,000	5,800	134	0.46	0.40	0.68	6,036	637	
同二年	10,000	5,800	28	0.10	—	10.00	6,051	614	
同三年	10,000	5,800	16	0.06	—	10.00	6,046	631	
同四年	10,000	5,800	7	0.02	—	10.00	6,055	558	
同五年	10,000	5,800	5	0.02	—	10.00	5,974	554	
同六年	11,500	7,300	14	0.04	0.20	△ 41.47	7,214	562	
同七年	11,500	7,300	131	0.36	—	10.00	7,001	838	
同八年	11,500	7,300	49	0.13	0.40	△ 19.84	6,773	908	
同九年	11,500	7,300	15	0.04	—	10.00	6,508	804	
同十年	11,500	7,300	6	0.02	—	10.00	6,578	742	

(備考) △印は負數。昭和二年下期利益金には、併亞細亞煙草よりの引越利益金三萬八千圓を含む。





日本製粉株式會社

日本製粉

◆本社所在地... 東京市京橋區墨町八番地
◆設立年月... 明治二十九年九月
◆公稱資本金... 3,937,500圓
◆拂込資本金... 3,937,500圓
◆株數... 78,750株
◆株主數... 2,471名
◆重役... 會長 安川雄之助 取締役 八尋俊介
◆大株主... 三井物産 47,300株 瀬戸榮一郎 290株

貸借對照表三年比較 (單位千圓)

Table with columns for 昭和二年, 同三年, 同四年 and rows for 資本金, 負債, 資産, 流動資産, 固定資産, 負債, 流動負債, 固定負債, 負債, 流動負債, 固定負債.

Table with columns for 年次, 最高, 最低 and rows for 大正2, 3, 4, 5, 6, 7, 8, 9, 10, 11, 12, 13, 14, 昭和1, 2, 3, 4.

收支計算三年比較 (單位千圓. △印負數)

Table with columns for 昭和二年, 同三年, 同四年 and rows for 營業差益金, 利息, 營業差損金, 臨時決算營業損, 差引當期利益金.

日本製粉株式會社營業成績一覽表

Table with columns for 決算期, 資本金, 期未拂込資本金, 利益金, 利益率, 配當率, 利益保留率, 一パーセント當り固定資産, 小麦粉生産高, 小麥粉力.

(備考) △印は負數。大正六年下期利益金は、同年九月増資の公稱株式一萬三千五百株に對する、プレミアム益金二十萬二千圓を含む。

工場別日産能力 (單位バレル)

Table with columns for 工場名, 昭和二年, 同三年, 同四年 and rows for 砂町, 東京第一, 東京第二, 横濱, 小山, 高崎, 小樽, 札幌, 門司, 久留米, 名古屋.

製品及原料市價

Table with columns for 年次, 大正十四年, 昭和元年, 同二年, 同三年, 同四年 and rows for 小竹, 小竹, 小竹, 小竹, 小竹.

利益金處分

Table with columns for 決算期, 利益金, 社内保留, 社外分配 and rows for 昭和二年, 同三年, 同四年.

(備考) 單位千圓。△印は負數。昭和三年下期利益金は、減資差益金を含む。

日本製粉

松本米穀製粉株式會社

(松本米穀製粉)

◇本社所在地 埼玉縣大里郡熊谷町 大字熊谷一〇七番地

◇設立年月 大正三年四月

◇公稱資本金 3,310,000圓

◇拂込資本金 2,392,000圓

◇株數 66,200株  
 内 舊株(50.0) 20,300株  
 新株(30.0) 45,900株

◇株主數 822名

◇重役  
 社長 松本真平 取締役 岡昇平 監査役 中村房五郎  
 取締役 藤澤千藏 同 石坂養平  
 同 中村孫兵衛 同 山崎豊太郎  
 同 日向源之助 同 清水肇左衛門

◇大株主  
 松本真平 29,695 藤澤千藏 1,420 武州銀行 1,090  
 岡昇平 2,928 中村孫兵衛 1,325 中村孫兵衛 1,051  
 松本真雄 2,100 日向源之助 1,176 保松會 950

◇決算締切 六月 十二月

◇總會期 七月 一月

◇設備能力  
 工場名 小麥粉日産能力  
 本 社 1,400

小麥粉生産高及販賣高

決算期	生産高	販賣高
昭和三年 上期	885,495	936,901
昭和三年 下期	972,464	953,876
同四年 上期	868,569	955,072
同四年 下期	867,118	845,523

營業成績一覽表 (△印眞數)

決算期	資本金	期末拂込資本	利益金	利益率	配當率	利益留率	一パーセント當り固定資産	小麥粉生産高	小麥粉日産能力
大正十一年 上期	3,310	1,933	288	2.36	1.50	3.13	1,182.81	896,218	1,300
大正十一年 下期	3,310	2,391	238	2.32	1.50	3.03	1,165.07	963,720	1,300
同十二年 上期	3,310	2,392	193	1.61	1.20	1.94	1,120.33	888,084	1,300
同十二年 下期	3,310	2,392	151	1.27	1.00	1.50	1,116.13	983,090	1,300
昭和元年 上期	3,310	2,392	64	0.54	0.70	△ 3.70	1,107.14	794,332	1,300
昭和元年 下期	3,310	2,392	63	0.53	0.50	△ 0.17	1,176.75	893,581	1,300
同二年 上期	3,310	2,392	170	1.42	0.70	4.65	1,176.75	792,957	1,300
同二年 下期	3,310	2,392	119	0.99	0.70	2.33	1,138.51	897,993	1,300
同三年 上期	3,310	2,392	138	1.16	0.80	2.51	1,106.22	885,495	1,300
同三年 下期	3,310	2,392	92	0.77	0.70	0.09	1,192.33	972,464	1,300
同四年 上期	3,310	2,392	108	0.90	0.70	1.61	1,017.10	868,569	1,400
同四年 下期	3,310	2,392	85	0.71	0.60	0.92	1,009.90	867,118	1,400

貸借對照表二年比較 (單位千圓)

勘定科目	昭和三年		同四年	
	上期	下期	上期	下期
内 拂込資本金	2,392	2,392	2,392	2,392
法定積立金	565	570	575	580
別途積立金	20	20	20	20
當期末未償還資産償却	20	—	10	—
後期繰越金	34	30	32	35
計	3,031	3,012	3,029	3,027
外 支拂手形	902	1,142	308	1,044
仕入先	182	188	271	95
未拂配當金	2	2	2	3
職工積立金	12	14	15	14
預り金	44	39	42	45
預り金	15	15	15	14
當期末未拂配當金	96	84	84	72
當期末未拂賞與金	8	7	7	5
計	1,261	1,491	744	1,292
合計	4,292	4,503	3,773	4,319
固定資産	1,403	1,384	1,389	1,379
土地建物機械	365	365	365	365
所有不動産	35	36	35	35
計	1,803	1,785	1,789	1,779
流動資産	1,573	1,754	798	1,640
商品原料製品	314	358	483	422
得意先	280	232	231	227
有價証券	149	142	131	142
銀行預金現金	156	208	319	82
貯蓄品	13	13	9	9
假借金	13	11	13	18
計	2,489	2,718	1,984	2,540
合計	4,292	4,503	3,773	4,319

收支計算二年比較 (單位千圓)

收入之部	昭和三年	同四年
製造差益	339	311
賣買差益	155	123
株式配當及利息	12	11
計	506	445
支出之部	95	96
製造費	135	90
運賃	63	66
營業諸費	44	44
俸給及諸給	24	52
支拂利息	7	6
諸雜費	368	353
計	368	339
差引當期利益金	138	108

株式會社 增田製粉所

◇本社所在地 神戸市東尻池村 一八〇番尾敷

◇設立年月 明治四十年八月

◇公稱資本金 1,000,000圓

◇拂込資本金 1,000,000圓

◇株數 10,000株  
 舊株(100.0) 10,000株

◇株主數 24名

◇重役  
 専務 藤村豊太郎 取締役 增田增太郎 監査役 瀧澤竹之助  
 取締役 增田與一 相談役 增田增藏

◇大株主  
 横濱正金銀行 2,000 瀧澤竹之助 1,000 清水源平 600  
 增田增藏 1,300 中村房次郎 800 藤村豊太郎 550  
 原富太郎 1,000 增田與一 730 增田源次郎 530

◇決算締切 五月 十一月

◇總會期 六月 十二月

◇設備能力  
 工場名 小麥粉日産能力  
 本 社 2,500

小麥粉生産高及販賣高

決算期	生産高	販賣高
昭和三年 上期	1,139,652	1,092,269
昭和三年 下期	1,112,774	1,225,348
同四年 上期	1,106,732	1,125,660
同四年 下期	1,034,475	983,250

營業成績一覽表

決算期	資本金	期末拂込資本	利益金	利益率	配當率	利益留率	一パーセント當り固定資産	小麥粉生産高	小麥粉日産能力
大正十一年 四月	1,000	1,000	△ 150	△ 1.50	—	△ 10.00	322.48	1,271,325	1,850
同十二年 四月	1,000	1,000	1	0.01	—	10.00	303.55	1,547,798	2,000
同十三年 四月	1,000	1,000	6	0.06	—	10.00	299.05	2,077,382	2,100
同十四年 四月	1,000	1,000	661	6.61	1.00	8.09	290.94	2,000,753	2,300
昭和元年 四月	1,000	1,000	226	2.26	1.00	4.39	265.37	2,431,891	2,500
同一年 下期	1,000	1,000	178	3.04	2.00	2.85	270.37	1,271,790	2,500
同二年 上期	1,000	1,000	205	4.11	2.00	3.72	266.88	1,182,589	2,500
同二年 下期	1,000	1,000	185	3.71	2.00	3.15	262.88	1,186,732	2,500
同三年 上期	1,000	1,000	156	3.12	1.70	3.01	258.01	1,139,652	2,500
同三年 下期	1,000	1,000	135	2.69	1.40	3.17	256.86	1,112,774	2,500
同四年 上期	1,000	1,000	220	4.40	1.40	2.36	255.65	1,106,732	2,500
同四年 下期	1,000	1,000	149	2.98	1.40	3.42	270.99	1,034,475	2,500

(備考) △印は眞數。昭和元年下期は、決算期變更の爲め、同年五月より十一月に至る七ヶ月決算なり。

(增田製粉所)

貸借對照表二年比較 (單位千圓)

勘定科目	昭和三年		同四年	
	上期	下期	上期	下期
内 拂込資本金	1,000	1,000	1,000	1,000
法定積立金	65	75	85	95
別途積立金	160	180	205	230
従業員退還手當基金	75	85	80	85
後期繰越金	35	37	39	40
計	1,335	1,377	1,400	1,450
外 支拂手形	354	462	392	909
仕入先	6	7	35	29
供託小差税金	87	66	133	112
假受金	58	74	70	103
當期末未拂配當金	85	70	70	79
同従業員退還手當基金	10	10	15	15
同賞與金	14	12	13	13
計	614	701	728	1,251
合計	1,949	2,078	2,137	2,701
固定資産	629	626	623	660
地所建屋及機械	16	16	16	17
什器	645	642	639	677
計	645	642	639	677
流動資産	756	993	912	1,438
原料商品及貯蔵品	54	34	76	22
有價証券	231	165	297	296
銀行預金	36	4	4	7
金銀	4	3	3	3
代金取立手形	163	176	130	172
假出金	42	44	49	72
假借金	18	17	27	14
計	1,304	1,436	1,498	2,024
合計	1,949	2,078	2,137	2,701

收支計算二年比較 (單位千圓)

收入之部	昭和三年	同四年
製造差益	571	538
雜益	3	5
計	574	543
支出之部	313	293
製造費及營業費	53	38
運搬費	28	48
保險料及利息	24	29
諸稅	418	408
計	418	408
差引當期利益金	156	135

### 大阪製粉株式會社

◇本社所在地.....大阪市港區平尾町  
一〇〇番地

◇設立年月.....大正十一年二月

◇公稱資本金.....1,000,000圓

◇拂込資本金.....750,000圓

◇株數.....20,000株  
舊株(37.5).....20,000株

◇株主數.....134名

◇重役  
專務.....片岡貞夫 取締役.....岡本徳兵衛 監査役.....橋本惣七  
取締役.....山本要助 同.....落合豊一  
同.....麻生徳次郎 同.....加藤小太郎

◇大株主  
山本要助.....株 2,630 橋本惣七.....株 1,050 増山次三郎.....株 640  
大正生命.....株 2,450 岡本徳兵衛.....株 1,050 鈴木合名.....株 620  
麻生徳次郎.....株 1,480 加藤小太郎.....株 1,000 片岡貞夫.....株 510

◇決算締切.....五月 十一月

◇總會期.....六月 十二月

◇設備能力  
工場名.....小麥粉日産能力  
本社.....500

### 貸借對照表二年比較 (單位千圓)

勘定科目	昭和三年		同四年	
	上期	下期	上期	下期
内 拂込資本金.....	750	750	750	750
法定積立金.....	19	19	19	21
使用人退職手當基金.....	4	4	4	3
當期末消固定資産償却 後期繰越金.....	—	—	10	5
計.....	773	773	783	781
外 支拂手形.....	504	492	516	619
仕入先.....	5	17	6	61
未拂金.....	16	18	52	22
未拂取賣手數料.....	10	9	9	11
預り金.....	6	4	4	4
使用人積立金.....	5	7	7	7
當期末拂配當金.....	—	—	—	19
同當與金.....	—	—	—	1
計.....	546	547	594	744
合計.....	1,319	1,320	1,377	1,525
内 土地.....	173	173	173	173
建物.....	252	252	252	252
機械器具.....	194	196	197	193
什器.....	19	20	18	20
計.....	638	641	640	638
内 原料製品.....	425	452	549	685
副製品.....	1	—	—	—
受取手形.....	18	19	—	4
有價証券.....	12	15	22	22
銀行預金.....	59	72	61	67
現金.....	25	33	29	45
貯蓄品.....	28	22	26	26
得意先.....	17	5	6	12
未収入金.....	—	1	1	1
製出金.....	13	11	37	26
後期繰越損失金.....	43	49	6	—
計.....	681	679	737	887
合計.....	1,319	1,320	1,377	1,525

### 收支計算二年比較 (單位千圓、△印頁數)

收入之部	昭和三年		同四年	
	上期	下期	上期	下期
營業差益金.....	207	152	214	187
利息.....	4	4	2	2
雜收入.....	15	18	11	15
計.....	226	174	227	204
支出之部				
營業費.....	44	41	47	39
作業費.....	109	110	109	103
保險及倉敷料.....	9	7	6	8
諸税金.....	1	1	7	—
利息.....	18	22	12	19
計.....	181	181	174	169
差引當期利益金.....	45	△7	53	35

### 營業成績一覽表 (△印頁數)

決算期	資本金	期末拂込資本	利益金	利益率	配當率	利益保留率	一パーレール當り固定資産	小麥粉生産高	小麥粉日産能力
大正十三年	1,000	750	106	2.83	1.00	5.34	1,338.46	500	500
同十四年	1,000	750	105	2.79	1.00	5.27	1,297.08	500	500
昭和元年	1,000	750	57	1.53	1.00	2.40	1,264.47	500	500
同二年	1,000	750	42	1.11	1.00	0.19	1,260.21	500	500
同三年	1,000	750	25	0.67	0.80	2.99	1,271.37	500	500
同四年	1,000	750	△29	△0.78	—	△10.00	1,271.30	500	500
同五年	1,000	750	△82	△2.18	—	△10.00	1,271.80	500	500
同六年	1,000	750	△19	△0.50	—	△10.00	1,275.45	500	500
同七年	1,000	750	45	1.20	—	10.00	1,276.43	500	500
同八年	1,000	750	△7	△0.17	—	△10.00	1,282.55	500	500
同九年	1,000	750	53	1.41	—	10.00	1,281.26	500	500
同十年	1,000	750	35	0.94	0.50	4.18	1,276.48	500	500

(大阪製粉)

### 名古屋製粉株式會社

◇本社所在地.....名古屋市西區鹽町  
二丁目二番地ノ三

◇設立年月.....大正七年七月

◇公稱資本金.....700,000圓

◇拂込資本金.....512,500圓

◇株數.....14,000株  
内 舊株(50.0).....9,000株  
優先新株(12.5).....5,000株

◇株主數.....144名

◇重役  
會長.....榎田三郎 取締役.....松原徳次郎 監査役.....松田榮吉  
常務.....西脇義雄 同.....見田重次 同.....加藤真太郎  
取締役.....平松謙太郎

◇大株主  
榎田三郎.....株 2,325 松田榮吉.....株 800 關戸安三.....株 450  
西脇義雄.....株 2,230 加藤真太郎.....株 585 福田浩一.....株 380  
平松謙太郎.....株 1,365 岸明治郎.....株 500 見田重次.....株 300

◇決算締切.....五月 十一月

◇總會期.....六月 十二月

◇設備能力  
工場名.....小麥粉日産能力  
本社.....600

◇増減資 昭和四年三月、資本金五十五萬圓減少。五十圓拂込済株二萬株の内、二千株を一株十二圓にて買入銷却し、残一萬八千株は二株を併合、五十圓拂込済株一株とす。昭和四年三月、資本金二十五萬圓増加。増資新株五千株は、舊九株に付新五株を割當て、年一割優先株とす。

### 貸借對照表二年比較 (單位千圓)

勘定科目	昭和三年		同四年	
	上期	下期	上期	下期
内 拂込資本金.....	1,000	1,000	513	513
法定積立金.....	130	130	—	—
後期繰越金.....	—	—	1	2
計.....	1,130	1,130	514	515
外 銀行當座債越.....	—	45	26	42
支拂手形.....	649	311	329	450
買掛金.....	—	—	461	87
預受金.....	208	63	102	112
當期末拂配當金.....	—	—	2	2
計.....	857	419	920	693
合計.....	1,987	1,549	1,434	1,208
内 土地.....	88	88	220	220
建物.....	205	205	250	255
機械.....	112	112	201	201
計.....	405	405	671	676
内 原料製品現在及貯蓄品 賣掛代金.....	581	124	627	400
受取手形.....	129	118	16	20
有價証券.....	259	292	10	11
預金及現金在高.....	—	—	5	5
貸金.....	20	4	—	—
關稅供託金.....	37	38	—	—
假選金.....	60	39	77	72
後期繰越損失金.....	496	529	—	—
計.....	1,582	1,144	763	532
合計.....	1,987	1,549	1,434	1,208

### 收支計算二年比較 (單位千圓、△印頁數)

收入之部	昭和三年		同四年	
	上期	下期	上期	下期
商品賣買利益金.....	—	39	85	107
受取利息.....	13	14	3	1
不動産評價益.....	—	—	265	—
擔保品.....	—	—	33	—
雜收入.....	15	36	21	29
株式買入銷却利益金.....	—	—	76	—
資本減少額.....	—	—	450	—
計.....	28	89	933	137
支出之部				
商品賣買損失金.....	314	—	—	—
營業費.....	14	17	9	14
工場費.....	29	23	22	25
修繕費.....	4	2	6	5
運賃倉敷保險料.....	49	35	16	31
支拂利息.....	33	20	28	32
給料.....	36	25	25	27
賣掛代金處分額.....	—	—	110	—
受取手形處分額.....	—	—	277	—
貸金處分額.....	—	—	38	—
計.....	479	122	531	134
差引當期利益金.....	△451	△33	402	3

### 小麥粉生産高及販賣高

決算期	生産高	販賣高
昭和三年	473,000	464,000
同四年	474,000	476,000
同五年	411,000	409,000

### 營業成績一覽表

決算期	資本金	期末拂込資本	利益金	利益率	配當率	利益保留率	一パーレール當り固定資産	小麥粉生産高	小麥粉日産能力
大正十三年	1,000	800	86	2.30	1.20	3.85	768.57	571,687	700
同十四年	1,000	900	96	2.18	1.20	3.15	971.43	433,085	700
昭和元年	1,000	900	85	1.88	1.20	2.68	945.71	264,619	700
同二年	1,000	900	75	1.67	1.00	3.46	924.29	452,294	700
同三年	1,000	1,000	75	1.54	1.00	2.98	674.28	421,185	700
同四年	1,000	1,000	57	1.14	0.60	4.06	652.86	471,692	700
同五年	1,000	1,000	58	1.16	0.60	4.12	630.00	491,753	700
同六年	1,000	1,000	△19	△0.38	—	△10.00	604.29	518,156	700
同七年	1,000	1,000	△451	△9.01	—	△10.00	578.57	473,000	700
同八年	1,000	1,000	△33	△0.67	—	△10.00	578.57	452,000	700
同九年	700	513	402	14.83	優先 0.81 普通 —	9.97	957.96	474,000	700
同十年	700	513	3	0.13	0.70	3.47	1,126.04	411,000	600

(備考) △印は頁數。昭和四年上期利益金は、同年三月減資の差益金五十二萬六千圓と、同期損失金十二萬四千圓との差額を示す。

(名古屋製粉)

東京精米株式會社

(東京精米)

◆本社所在地 東京市深川區安宅町一〇番地  
 ◆設立年月 大正九年三月  
 ◆公稱資本金 300,000圓  
 ◆拂込資本金 300,000圓  
 ◆株數 6,000株  
 舊株(50.0) 6,000株  
 ◆株主數 361名  
 ◆重役  
 常務 齋藤義一 同 佐木照四郎  
 取締役 岩崎清七  
 同 鈴木由郎 監査役 櫻井平兵衛  
 同 太田利兵衛 同 阿部彌次郎  
 ◆大株主  
 岩崎清七商店 388 五十嵐益三郎 87  
 岩崎高平 144 岩崎清七 50  
 岩崎龜次郎 141 飯島文之助 39  
 石崎丈太郎 90 稻田龜吉 12  
 ◆決算締切 五月 十一月  
 ◆總會期 六月 十二月

貸借對照表 一年比較 (單位千圓)

勘定科目	昭和四年		勘定科目	昭和四年	
	上期	下期		上期	下期
內 拂込資本金	300	300	固定 地所及建物	129	136
準備積立金	6	6	機械器具什器	58	55
所有物償却積立金	2	2	計	187	191
社員恩給積立金	4	4	空白米現在高	36	31
後期繰越金	27	28	副産物現在高	4	5
計	339	340	繰越金	125	116
外 借入金	82	47	受取手形	4	3
支拂手形	24	—	有價證券	9	9
未拂金	4	2	預金貯金現金	39	28
未拂配當金	1	1	食料品部	8	9
震災補償引當	—	1	未收入金	1	—
身元保證金	7	8	假換金	63	7
假受金	19	—	計	289	208
計	137	59	合計	476	399
合計	476	399			

收支計算 一年比較 (單位千圓)

收入之部	總收入金	昭和四年	支出之部	總支出金	昭和四年
計	865	839	計	864	838
	865	839	差引當期利益金	1	1

營業成績一覽表

決算期	資本金	期末拂込資本金	利益金	利益率	配當率	利益率	固定資産	總收入金
	千圓	千圓	千圓	割	割	割	千圓	千圓
昭和二年	300	300	(千圓以下)	0.01	—	10.00	206	1,058
同三年	300	300	1	0.04	—	10.00	201	988
同四年	300	300	1	0.07	—	10.00	186	894
	300	300	1	0.08	—	10.00	187	936
	300	300	1	0.07	—	10.00	187	865
	300	300	1	0.09	—	10.00	191	839



印ッモ一ニ  
ンツツガ

油重油輕油燈  
燐石油機械  
トルアアスアチツヒ  
事工路道船一

大 阪 關 東 下 小 臺 柏 新 秋 鶴 北 臺  
 販 販 販 販 販 販 販 販 販 販 販 販 販 販  
 店 店 店 店 店 店 店 店 店 店 店 店 店 店  
 油 所 油 所 油 所 油 所 油 所 油 所 油 所 油 所 油 所

大阪市西區江戶橋南邊三ノ一八  
 電士佐藤、長三四四、長三四五、四二〇四  
 下關市神之町七九  
 電特長六五六、長三六七、長五六七  
 北海道小樽市花園町東四ノ三  
 電長七一八、一三九七  
 臺灣新竹州苗栗郡苗栗街社寮岡 電三五  
 新瀨縣刈羽郡批島村批把島  
 電特長一三、長六二  
 新潟市沼澤町 電一〇八四、一一五五  
 (電報掛一號電報掛長電報掛十號)  
 秋田縣南秋田郡土崎港町  
 電四〇、一三六、特長一五六  
 橫濱市鶴見區安善町 電橫濱八七五、一七一  
 北海道石狩郡輕川町 電輕川二  
 臺灣新竹州苗栗街社寮岡

東京丸ノ内

電話丸ノ内

(23)

三三三三二 (番代表)  
 三三三三〇 (話長距)

日本石油株式會社

鑛業會社目次

石炭會社	頁	鋼生金山株式會社	頁
三菱鑛業株式會社	148	藤田鑛業株式會社	174
北海道炭礦汽船株式會社	150	古河鑛業株式會社	175
磐城炭礦株式會社	152	土肥金山株式會社	176
九州炭礦汽船株式會社	154	大阪製煉株式會社	177
入山探炭株式會社	156	日本坩堝株式會社	178
三井鑛山株式會社	158	日本アスベスト株式會社	178
明治鑛業株式會社	159	鐵鋼會社	
太平洋炭礦株式會社	160	東洋製鐵株式會社	179
大日本炭礦株式會社	161	株式會社 日本製鋼所	180
北樺太鑛業株式會社	162	三菱製鐵株式會社	182
山東鑛業株式會社	163	日本鋼管株式會社	184
雄別炭礦鐵道株式會社	164	釜石鑛山株式會社	186
東邦炭礦株式會社	164	株式會社 淺野小倉製鋼所	188
石油會社		株式會社 住友製鋼所	189
北樺太石油株式會社	165	株式會社 大島製鋼所	190
日本石油株式會社	166	株式會社 富士製鋼株式會社	191
大日本石油鑛業株式會社	168	東海鋼業株式會社	192
旭石油株式會社	169	大阪製鐵株式會社	193
金屬製鍊會社		東京鋼材株式會社	194
日本產業株式會社	170		

主要鑛產物輸入稅表

石炭	關稅	鐵鐵、鋼鐵	關稅
石炭	無稅	鐵鐵	無稅
コークス	每一萬斤 5.65	屑鐵	無稅
石油		鐵鐵(塊及錠)	每百斤 0.10
一、原油(トッピングしたものを含む)及び重油		合金鐵	從價 10%
製成油法に依り攝氏二百七十五度に至る間に		鋼塊及鋼片	
於て蒸留する液の原液の容量に對する百分率		一、シートバー	每百斤 0.50
甲、二十を超えざるもの	每百ガロン 1.70	二、其他	從價 15%
乙、二十五を超えざるもの	同 2.05	特殊鋼	同 18%
丙、三十を超えざるもの	同 2.40	棒鋼	每百斤 1.10
丁、三十五を超えざるもの	同 2.75	形鋼	同 1.10
戊、四十を超えざるもの	同 3.10	線材	從價 18%
己、其他、但し百分率四十五以上一を増す毎に		軌條	
百ガロンに付七錢を加ふ	同 3.45	一、軌條	每百斤 0.95
二、其他(動物性の油及脂、石鹼等を含有する		二、續日板	同 0.95
機械油を含む)攝氏十五度に於ける比重		線	
甲、〇・八七六二を超えざるもの	同 5.00	一、鍍金せざるもの	從價 18%
乙、〇・九二一八を超えざるもの	同 7.00	二、鍍金したるもの	同 18%
丙、其他	每百斤 1.60	帶(タガメ)	同 5%
銅		板	
塊及錠	每百斤 7.00	一、鍍金せざるもの	
條及平	同 15.00	甲、〇・七以下建築鋼板	每百斤 0.30
板	同 16.00	乙、其他	同 1.95
線		丙、三粒以下	同 1.40
一、金屬を鍍せざるもの		丁、三粒を超えるもの	同 1.10
甲、徑〇・五ミリメートルを超えるもの	同 19.30	二、鍍金したるもの	
乙、其他	同 15.70	甲、鍍金したる尋常のもの	同 0.70
二、半金屬を鍍したるもの	同 20.40	乙、亞鉛鍍したるもの	同 2.85
燃合線	從價 30%	鑄鐵管	同 1.00
筒及管		鋼管	
一、金屬を鍍せざるもの	每百斤 21.20	一、内徑一五〇以下	從價 18%
二、半金屬を鍍したるもの	從價 30%	二、其他	同 15%
屑及渣(改造用のみに適用のもの)	每百斤 7.00		

鑛業會社(目次)



大日本人造肥料株式會社

目種品製

過燐酸肥料、完全肥料、化學合成肥料、燐酸加里肥料  
 硫酸、硝酸、鹽酸、各種醇化用白鹽酸、苛性曹達、晒粉、鹽化  
 亞鉛、鹽化石灰、ハイドロサルファイト、芒硝、硫磺、鹽化曹達  
 次亞硫酸曹達、鹽化清儉、硫磺合劑、フロライト、清澄劑、  
 ソヤメント(醬油の素)耐酸鐵器具類

創立明治貳拾年  
 資本金 參千六百廿五萬圓  
 (説明書は御一報次第送呈す)

東京市丸之内  
 丸の内  
 電話 自二四二一・至二四二八  
 局内 23 自二四三一・至二四三五  
 長代二四二九、長二四二〇(仙台以北)  
 大阪支店  
 大阪市東區高麗橋四丁目第一ビルヂング内

石炭需給表 (單位千噸)

Table with 9 columns: 年次, 出炭高, 輸入高, 年初貯炭高, 計, 輸出高, 年末貯炭高, 計, 内地需要高. Rows include years from 大正元年 to 昭和四年.

礦産物需給表

原油需給表 (單位石)

Table with 5 columns: 年次, 内地産出高, 輸入高, 供給計, 輸出高. Rows include years from 大正二年 to 昭和四年.

(備考) 産出高は、臺灣を含む。

揮發油需給表 (單位千噸)

Table with 7 columns: 年次, 内地産, 輸入産, 輸入高, 供給計, 輸出高, 差引内地需要高. Rows include years from 大正十三年 to 同四年上半期.

(備考) 輸入産は外國原油より精製したものである。以下同じ。

燈油需給表 (單位千噸)

Table with 7 columns: 年次, 内地産, 輸入産, 輸入高, 供給計, 輸出高, 差引内地需要高. Rows include years from 大正十三年 to 同四年上半期.

輕油需給表 (單位千噸)

Table with 7 columns: 年次, 内地産, 輸入産, 輸入高, 供給計, 輸出高, 差引内地需要高. Rows include years from 大正十三年 to 同四年上半期.

重油需給表 (單位千噸)

Table with 7 columns: 年次, 内地産, 輸入産, 輸入高, 供給計, 輸出高, 差引内地需要高. Rows include years from 大正十三年 to 同四年上半期.

機械油需給表 (單位千噸)

Table with 7 columns: 年次, 内地産, 輸入産, 輸入高, 供給計, 輸出高, 差引内地需要高. Rows include years from 大正十三年 to 同四年上半期.

精油全體需給表 (單位千噸)

Table with 7 columns: 年次, 内地産, 輸入産, 輸入高, 供給計, 輸出高, 差引内地需要高. Rows include years from 大正十三年 to 同四年上半期.

銅需給表 (單位噸)

Table with 10 columns: 年次, 産銅高, 輸入高, 年初在库高, 計, 輸出高, 真鍮黄銅輸出高, 年末在库高, 計, 内地需要高. Rows include years from 大正元年 to 昭和四年.

(備考) 真鍮黄銅輸出高は、兩者の合算分を六割五分として、銅に換算して掲ぐ。

銑鐵需給表 (單位噸)

Table with 7 columns: 年次, 生産高, 輸入高, 合計, 輸出高, 差引需要高, 需要高に對する生産高割合. Rows include years from 大正二年 to 昭和四年.

(備考) 本表には合金類を含む。

鋼材需給表 (單位噸)

Table with 7 columns: 年次, 内地生産高, 輸入高, 合計, 輸出高, 差引需要高, 需要高に對する生産高割合. Rows include years from 大正二年 to 昭和四年.

礦産物需給表

三菱鑛業株式會社

◇本社所在地... 東京市麹町區九ノ内二丁目四番地
◇設立年月... 大正七年四月
◇公稱資本金... 100,000,000圓
◇拂込資本金... 62,500,000圓
◇株數... 2,000,000株
◇株主數... 6,695名
◇重役... 會長... 三谷一二 取締役... 村上伸雄
◇大株主... 三菱合資... 1,156,776株 佐藤慶太郎... 8,000株

貸借對照表三年比較 (單位千圓)

Table with columns for years (昭和二年, 同三年, 同四年) and sub-columns for upper/lower periods. Rows include assets like 拂込資本金, 法定積立金, and liabilities like 借入金, 支拂手形, etc.

Table titled '株式相場' showing stock market performance with columns for year, highest price, and lowest price. Includes data for years 11, 12, 13, 14, 昭和1, 2, 3, 4.

收支計算三年比較 (單位千圓)

Table with columns for years (昭和二年, 同三年, 同四年) and sub-columns for upper/lower periods. Rows include 製品費上及製煉收入, 賣取手形, 原料品, etc.

三菱鑛業株式會社營業成績一覽表

Table with columns for financial metrics: 決算期, 資本金, 期未拂込金, 利益金, 利益率, 配當率, 利益率, 純固定資産, 出炭高, 營業收入. Rows show data from 大正七年 to 昭和四年.

(備考) △印は負數。鑛產品中石炭の產出高のみを預け、其準を省略す。大正十年上期は、決算期變更の爲め同九年十一月より、十年三月に至る五ヶ月決算なり。

Table titled '増資' and '設備能力' showing investment and capacity. Includes columns for '石炭礦區' and '金屬礦區' with sub-columns for '採行礦區' and '未採掘礦區'.

Table titled '產出高' and '利益金處分' showing production and profit distribution. Includes columns for '金', '銀', '電氣銅', '電氣鉛', '轉化鐵', '石炭', '焦炭' and '利益金'.

三菱鑛業

三菱鑛業

北海道炭礦汽船株式會社

北海道炭礦汽船

本社所在地 東京市日本橋區本町二丁目一番地
設立年月 明治二十二年十一月
公稱資本金 70,000,000圓
拂込資本金 43,675,000圓
株數 1,400,000株
株主數 4,639名

株式相場 (普通株) 年次 最高 最低
大正2 29.5 17.5
3 34.8 22.5
4 42.0 22.7
5 109.0 39.3
6 94.0 65.0
7 132.0 85.5
8 118.0 93.0
9 110.0 51.0
10 59.5 39.0
11 52.0 37.8
12 46.8 34.3
13 42.5 34.0
14 49.5 43.0
昭和1 54.8 43.0
2 56.3 48.0
3 57.5 50.0
4 55.3 44.0

貸借對照表三年比較 (單位千圓)

勘定科目 昭和二年 同三年 同四年
上期 下期 上期 下期 上期 下期
内 拂込資本金 39,625 39,625 43,627 43,674 43,675 43,675
法定積立金 5,015 5,155 5,295 5,425 5,575 5,725
特別積立金 3,311 3,661 4,011 4,211 4,461 4,711

收支計算三年比較 (單位千圓)

勘定科目 昭和二年 同三年 同四年
上期 下期 上期 下期 上期 下期
收入 炭礦及同清收入 11,014 12,325 12,191 9,960 11,559 11,587
電燈收入 193 197 207 178 226 221
有價證券利息配當金 86 112 344 291 368 370

北海道炭礦汽船株式會社營業成績一覽表

決算期 資本金 期未繰込金 利益金 利益率 配當率 利保率
大正二年 27,000 27,000 321 0.25 10.00 49.57 471,437 36,016
同三年 27,000 20,250 355 0.35 7.82 617,157 37,881
同四年 27,000 21,600 471 0.45 7.23 723,280 37,881

(備考) △印は負數。大正二年下期利益金には、同年十月減資の差益金九百萬圓を含む。出炭高一階當り固定資産には、船舶、山林及電線事業固定資産を含む。大正九年上期は採行礦區面積不詳の爲め省略。昭和三年下期は、決算期變更の爲め同年六月より十一月に至る五ヶ月決算なり。

合併及増減資
大正二年十月、資本金九百萬圓減少。同年八月七日現在五十四萬圓増減資三株を併合、五十圓拂込資本金に増資。
大正二年十二月、資本金九百萬圓増加。増資新株六十三萬五千株、内五十四萬圓は、同月十月末現在株主に對し、第二株に付新株一株を割當て、殘八萬圓は、三井礦山株式會社へ割當したる、登川炭礦買収契約に基き、同社へ割當つ。
大正九年一月、石狩炭礦株式會社を合併、資本金一千二百五十萬圓増加。石狩炭礦の拂込資本金八百二十萬圓を、同月六十八萬七千五百圓に削減し、同月二十五圓拂込資本金一株を併合、當社二十五圓増減資一株を併合したる。

設備能力
決算期 採行礦區 未採掘礦區 合計 總夫數
昭和二年 56 61,987,710 77 57,340,276 133 119,327,986 5,255 13,663
同三年 56 61,840,804 76 55,679,377 132 117,520,181 5,704 13,223
同四年 56 62,152,320 74 55,529,400 130 117,681,720 5,529 12,495

出炭高及販賣高 利益金處分 (單位千圓)
決算期 出炭高 販賣高 自家消費高 決算期 利益金
昭和二年 1,492,100 1,496,248 92,371 昭和二年 2,204 240 89 329 1,585 140 150 1,875
同三年 1,577,000 1,555,880 103,041 同三年 2,694 490 142 632 1,612 150 300 2,062
同四年 1,606,000 1,607,827 113,157 同四年 2,612 400 15 415 1,747 150 300 2,197

北海道炭礦汽船



磐城炭礦株式會社

磐城炭礦

◆本社所在地 東京市麴町區丸ノ内一丁目二番地
◆設立年月 明治二十七年二月
◆公稱資本金 10,750,000圓
◆拂込資本金 9,100,000圓
◆株數 215,000株
◆株主數 1,330名
◆重役
◆決算締切 五月 十一月
◆總會期 六月 十二月

Table with columns: 株式相場 (株), 年次, 最高, 最低. Includes data for 大正 13, 14, 昭和 1, 2, 3, 4.

貸借對照表三年比較 (單位千圓)

Table with columns: 勘定科目, 昭和二年, 同三年, 同四年. Sub-headers: 上期, 下期. Rows include 資本, 負債, 資産, 流動, 固定, 負債, 流動, 固定, 合計.

收支計算三年比較 (單位千圓, △印負數)

Table with columns: 收入, 支出, 合計. Rows include 期末現在石炭, 採炭諸費, 運送諸費, 製炭諸費, 製炭及委託製炭費, 石炭運賃其他, 諸稅及諸金, 雜費, 利息及割引料, 修繕費, 諸雜費, 雜損, 諸稅引當金, 合計.

磐城炭礦株式會社營業成績一覽表

Table with columns: 決算期, 資本金, 期末拂込金, 利益金, 利益率, 配當率, 利益率, 出炭高一應當り固定資産, 出炭高, 採行礦區. Rows for 大正二年 to 昭和四年.

(備考) △印は負數。大正七年上期利益金には、同年二月増資の公認株式一萬株に對するプレミアム益金六十萬一千圓を含む。大正二年上期、同七年上期及同九年下期利益率の△印となるは、増資新株拂込金として、二年上期四十萬圓、七年上期百七萬五千圓、九年下期七十五萬圓を、積立金より振替充當せる爲めなり。出炭高一應當り固定資産には、發電所に屬する固定資産を含む。

Table with columns: 設 備 能 力, 採行礦區, 未採掘礦區, 合 計, 總夫數. Includes a section for 合併及増資.

Table with columns: 出炭高及販賣高, 利益金處分 (單位千圓, △印負數). Rows for 昭和二年, 同三年, 同四年.

九州炭礦汽船株式會社

(九州炭礦汽船)

◇本社所在地.....東京市麹町區丸ノ内  
二丁目四番地

◇設立年月.....明治四十年十一月

◇公稱資本金.....10,000,000圓

◇拂込資本金.....6,250,000圓

◇株數.....200,000株  
内 舊株(50.0).....100,000株  
新株(12.5).....100,000株

◇株主數.....319名

◇重役  
社長.....能見愛太郎 取締役.....池田龜三郎  
取締役.....張三太郎  
同.....神谷傳兵衛 監査役.....村田敏  
同.....船田一雄 同.....石渡金之助

◇大株主  
株 株  
三菱礦業.....114,230 松山忠二郎.....1,300  
神谷傳兵衛.....8,260 新田丸福合資.....1,160  
藤藤治郎.....5,350 前田熊太郎.....1,100  
堀三太郎.....5,240 高田新一.....1,090  
田中佐一.....2,780 藤田敬治.....1,040  
大村純英.....2,000 南二郎.....1,020  
中江龍二.....2,000 小河謙三郎.....1,000  
木村久壽彌太.....2,000 岡崎正彦.....1,000  
藤藤.....1,970 各務幸一郎.....1,000  
仁壽生命.....1,530 吉田傳.....1,000

◇決算締切.....四月 十月

◇總會期.....五月 十一月

貸借對照表三年比較 (單位千圓)

勘定科目	昭和二年		同三年		同四年	
	上期	下期	上期	下期	上期	下期
資本	3,500	3,500	4,249	4,250	5,000	6,250
内 法定積立金	306	332	360	391	419	442
別途積立金	462	515	572	634	689	819
使用人退職手當基金	77	94	138	183	230	258
當期起業費特別償却	145	168	182	193	160	—
後期繰越金	83	113	140	176	183	198
計	4,573	4,722	5,641	5,827	6,681	7,967
負債	2,900	2,700	2,450	2,200	1,950	1,610
内 借入金	125	—	—	—	—	—
仕拂手形	—	125	—	—	—	—
取引先勘定	—	—	—	—	—	—
諸未拂金	384	423	387	392	380	441
諸預り金	221	248	282	307	354	418
親受金	14	19	24	22	25	31
當期末繰越金	140	175	187	213	240	264
同退職手當基金	30	50	60	50	35	—
同賞與金	24	26	28	30	27	23
計	3,838	3,766	3,418	3,214	3,011	2,787
合計	8,411	8,488	9,059	9,041	9,692	10,754
資産	1,274	1,178	1,178	1,178	1,165	1,165
内 坑道	1,387	1,506	1,526	1,739	1,891	2,004
運搬路	59	60	52	46	36	13
積卸場	210	203	253	344	386	377
地所	287	312	286	276	272	268
建費	838	792	736	780	797	778
諸機械	2,374	2,561	2,463	2,545	2,422	2,394
什器	28	33	32	29	10	6
船舶	48	82	93	130	266	365
雜費	287	287	257	176	147	135
計	6,792	7,014	6,876	7,243	7,392	7,505
負債	578	553	668	574	408	419
内 取引先勘定	76	30	18	55	3	16
預金及現金	204	62	368	222	734	1,548
諸色部資金	32	24	29	33	42	58
備付資金	18	12	7	13	13	9
倉庫品	127	130	163	136	139	139
未收入金	509	627	811	635	835	839
假拂金	75	36	119	130	129	221
計	1,619	1,474	2,183	1,798	2,300	3,249
合計	8,411	8,488	9,059	9,041	9,692	10,754

株式相場

年次	最高	最低
大正2	32.0	23.5
3	28.0	19.0
4	22.0	18.5
5	51.0	19.5
6	49.5	26.5
7	116.0	50.0
8	134.0	78.0
9	100.0	39.0
10	39.0	12.5
11	28.0	20.0
12	27.0	17.3
13	19.5	16.2
14	19.0	16.5
昭和1	36.5	14.0
2	62.4	28.5
3	75.5	56.8
4	81.0	53.0

礦區一覽

稼行礦區(長崎縣西彼杵郡戸村)

採掘登録	礦區面積
第九五號	534,432坪
第九七號	500,460
第二六一號	77,080
第三七二號	358,393
第四一五號	5,040,003
第四九一號	118,900
第四九二號	640,511
計	7,269,779

未採掘礦區(同所)

採掘登録	礦區面積
第二八四三號	750,500坪
第二九二〇號	769,000
第二九五三號	955,800
第二九七一號	920,000
第二九八二號	900,000
計	4,295,300

(備考) 一採掘込金額次の如し。大正二年二十五圓。同七年五月三十五圓。昭和三年三月三十二圓。

收支計算三年比較 (單位千圓)

勘定科目	昭和二年		同三年		同四年	
	上期	下期	上期	下期	上期	下期
收入	3,038	3,502	3,934	4,112	4,174	3,924
内 賣炭收入	—	—	1	1	1	7
利息收入	44	17	6	14	48	13
雜收入	3,083	3,519	3,941	4,127	4,223	3,944
支出	2,390	2,771	3,259	3,447	3,623	3,438
内 本社費	39	37	46	41	47	49
利息	88	82	67	25	1	2
計	2,517	2,890	3,372	3,513	3,671	3,489
差引當期利益金	566	629	569	614	552	455

九州炭礦汽船株式會社營業成績一覽表

決算期	資本金	期末拂込資本	利益金	利益率	配當率	利益率	出炭高一應當り固定資産	出炭高	稼行礦區面積
大正二年	5,000	2,500	39	0.31	—	10.00	36.21	89,226	5,401
同三年	5,000	2,500	29	0.23	0.50	△12.18	32.56	104,010	5,401
同四年	5,000	2,500	91	0.73	0.50	2.66	29.24	122,932	5,401
同五年	5,000	2,500	91	0.73	0.50	2.69	35.17	107,894	5,401
同六年	5,000	2,500	74	0.59	0.50	1.18	33.27	123,832	5,401
同七年	5,000	2,500	65	0.52	0.40	2.30	34.31	126,993	5,688
同八年	5,000	2,500	78	0.62	—	10.00	30.17	157,579	6,133
同九年	5,000	2,500	12	0.09	—	10.00	30.89	156,779	6,133
同十年	5,000	2,500	70	0.56	0.50	0.86	28.55	173,024	6,133
同十一年	5,000	2,500	194	1.55	0.60	5.22	29.63	168,420	6,133
同十二年	5,000	2,528	436	3.49	1.00	6.33	27.87	178,368	6,133
同十三年	5,000	3,500	747	4.27	1.30	6.26	30.61	161,430	6,133
同十四年	5,000	3,500	765	4.37	1.50	5.91	26.36	181,651	6,133
同十五年	5,000	3,500	709	4.05	1.80	4.88	26.75	174,616	6,893
同十六年	5,000	3,500	582	3.33	1.80	3.85	25.61	181,862	7,625
同十七年	5,000	3,500	357	2.04	1.20	3.28	26.62	177,608	7,625
同十八年	5,000	3,500	136	0.78	0.70	△0.04	24.15	195,368	7,625
同十九年	5,000	3,500	△217	△1.24	—	△10.00	27.80	172,568	7,625
同二十年	5,000	3,500	7	0.04	—	10.00	23.43	206,526	7,625
同二十一年	5,000	3,500	253	1.45	0.60	5.08	25.04	196,007	7,625
同二十二年	5,000	3,500	280	1.60	0.60	5.33	23.43	208,006	7,625
同二十三年	5,000	3,500	147	0.84	0.50	3.77	23.71	209,110	7,625
同二十四年	5,000	3,500	300	1.71	0.60	5.46	21.01	248,964	7,625
同二十五年	5,000	3,500	200	1.14	0.50	4.81	23.50	237,787	7,625
同二十六年	5,000	3,500	262	1.50	0.50	5.54	24.00	247,168	7,625
同二十七年	5,000	3,500	90	0.52	—	10.00	26.19	236,275	7,625
昭和元年	5,000	3,500	166	0.95	0.50	3.86	26.37	248,115	7,625
同一年	5,000	3,500	269	1.54	0.50	5.63	25.14	266,245	7,625
同二年	5,000	3,500	566	3.23	0.80	6.58	21.72	310,557	7,625
同三年	5,000	3,500	629	3.59	1.00	6.00	20.92	331,404	7,625
同四年	5,000	4,249	569	3.04	1.00	5.16	17.01	398,733	6,893
同五年	5,000	4,250	614	2.89	1.00	5.23	19.37	373,921	6,893
同六年	5,000	5,000	552	2.30	1.00	4.53	18.37	402,347	7,270
同七年	10,000	6,250	455	1.72	1.00	3.69	18.26	410,968	7,270

(備考) △印は負數。出炭高一應當り固定資産には、船舶を含まず。

増資

昭和四年九月、資本金五百萬圓増加。増資新株十萬株は、同年七月一日現在株主に對し、舊一株に付き新株を割當す。

決算期	稼行礦區		未採掘礦區		合計		總炭數	
	礦區數	面積	礦區數	面積	礦區數	面積	採炭大數	總炭大數
昭和二年	8	7,624,518	5	4,418,400	13	12,042,918	3,273	5,500
同三年	7	6,892,807	5	4,418,400	12	11,311,207	3,418	5,388
同四年	7	7,269,779	4	3,375,300	11	10,645,079	3,612	6,686

出炭高及販賣高

決算期	出炭高	販賣高	自家消費高
昭和二年	310,557	279,000	27,557
同三年	331,404	316,000	21,561
同四年	398,733	327,416	21,902
同五年	373,921	337,173	21,456
同六年	402,347	362,952	25,182
同七年	410,968	356,513	23,461

利益金處分 (單位千圓)

決算期	利益金	社内保留			社外分配			
		償却金	積立金	繰越金	配當金	賞與金	退還金	備當金
昭和二年	566	239	71	62	372	140	24	30
同三年	629	268	80	30	378	175	26	50
同四年	569	182	86	26	294	187	28	60
同五年	614	193	92	36	321	213	30	50
同六年	552	160	83	7	250	240	27	35
同七年	455	—	153	15	168	264	23	—

入山採炭株式會社

入山採炭

◇本社所在地.....東京市京橋區銀座三丁目四番地

◇設立年月.....明治二十九年二月

◇公稱資本金.....6,000,000圓

◇拂込資本金.....4,250,000圓

◇株數.....120,000株

内 舊株(50.0).....20,000株

新株(32.5).....100,000株

◇株主數.....808名

◇重役

社長.....野野重九郎 取締役.....大倉毅身

専務.....梅浦健吉

取締役.....渡邊寛一郎 監査役.....本宿家全

同.....津野佐市郎 同.....阿部又三郎

◇大株主

大倉組.....72,000 徳永英之介.....500

坪田卯之松.....1,960 梅浦健吉.....500

渡邊寛一郎.....1,567 芳原善吉.....440

岡村秀二郎.....840 石塚八郎.....410

渡邊福三郎.....820 高柳保財會.....410

松下包次郎.....870 矢尾辰辰.....400

橋爪重藏.....650 渡邊芳子.....380

田中直枝.....650 三井信託.....360

大倉毅身.....600 川上同族.....350

長島菊苗.....510 横田靜.....350

◇決算締切.....五月 十一月

◇總會期.....六月 十二月

株式相場 (舊株)

年次	最高	最低
大正7	151.0	130.0
8	227.0	107.0
9	225.0	55.0
10	99.0	41.0
11	47.5	33.5
12	40.5	28.5
13	32.5	23.3
14	32.3	24.0
昭和1	50.0	30.8
2	49.3	23.2
3	42.8	23.5
4	26.5	15.5

礦區一覽

採行礦區 (編島石炭部前本町)

採掘面積 礦區面積

第一三六號.....602,082坪

第一五五號.....105,475

第二一五號.....1,139,730

第二五五號.....1,096,598

第二六九號.....908,100

第三〇八號.....1,647,000

計.....5,498,985

未採掘礦區 (同所)

試掘面積 礦區面積

第七七八一號.....758,200坪

第七八三三號.....765,000

第七八一號.....990,000

第七八五號.....895,000

第七八五六號.....208,700

第七八六四號.....328,300

第七九〇三號.....602,200

第七九〇六號.....789,800

第七九一三號.....1,000,000

第七九三六號.....308,600

第七九三七號.....970,600

第七九四九號.....577,130

第七九七一號.....745,700

第八〇〇一號.....962,580

第八〇〇六號.....999,930

計.....10,901,740

貸借對照表三年比較 (單位千圓)

勘定科目	昭和二年		同三年		同四年	
	上期	下期	上期	下期	上期	下期
内						
拂込資本金	4,250	4,250	4,250	4,250	4,250	4,250
法定積立金	722	722	730	735	740	745
別途積立金	245	245	245	245	245	245
當期末消滅償却	—	50	80	30	50	100
後期繰越金	—	41	77	52	58	61
計	5,217	5,308	5,382	5,312	5,343	5,401
外						
支拂手形	527	300	353	326	205	100
大倉組會社勘定	81	310	246	252	250	239
支拂未済	390	319	279	277	308	334
未拂込當金	1	1	1	1	1	1
諸預り金	—	—	22	30	39	36
保置預り	184	155	180	151	137	137
社員其他積立金	93	95	97	103	96	99
假受金	26	30	20	13	3	3
當期末拂込當金	—	—	64	64	64	64
當期末拂込與金	—	—	8	4	7	7
計	1,302	1,210	1,270	1,221	1,105	1,020
合計	6,519	6,518	6,652	6,533	6,448	6,421
固定資産						
礦區	1,650	1,732	1,734	1,856	1,873	1,890
機械	2,193	2,224	2,196	2,127	2,130	2,116
地所建物	874	881	889	905	901	913
鐵道	101	101	101	101	101	101
什器	19	19	19	19	19	19
計	4,837	4,957	4,939	5,008	5,024	5,039
流動資産						
貯蓄	22	124	138	138	128	137
貸出石炭代	481	596	527	583	529	522
受取手形	129	118	104	57	54	73
有價證券	3	3	3	5	5	5
預金及現金	63	101	210	192	194	174
保證金	66	66	71	71	69	69
貸付金	40	44	39	69	66	66
未收入金	19	8	8	5	4	7
保證金代用證券	180	152	159	130	127	134
貯蓄物品	150	114	131	118	93	107
立本(松材)	152	100	94	50	55	22
假出金	183	135	229	107	100	66
後期繰越損失金	194	—	—	—	—	—
計	1,682	1,561	1,713	1,525	1,424	1,382
合計	6,519	6,518	6,652	6,533	6,448	6,421

收支計算三年比較 (單位千圓。△印負數)

勘定科目	昭和二年		同三年		同四年	
	上期	下期	上期	下期	上期	下期
收入之部						
賣炭高	1,997	2,294	2,424	2,087	2,160	2,084
現在石炭	21	124	138	138	128	137
雜費	63	84	67	54	78	26
計	2,081	2,502	2,629	2,279	2,366	2,247
支出之部						
前期繰越炭	137	22	124	137	138	128
石炭採掘	339	462	508	448	414	421
本社費	54	74	61	50	55	50
工費	715	710	757	667	602	570
電力購入費	307	356	320	316	338	343
總務費	365	187	185	201	212	189
臨時費	—	—	16	2	2	15
材料費	360	372	426	332	417	324
諸稅	49	28	37	49	56	28
雜損	—	6	—	—	—	—
計	2,326	2,217	2,434	2,202	2,234	2,068
差引當期利益金	△ 245	285	195	77	132	179

入山採炭株式會社營業成績一覽表

入山採炭

決算期	資本金	期末繰込金	利益金	利益率	配當率	利益率	出炭高一應當り固定資産	出炭高	採行礦區面積
	千圓	千圓	千圓	%	%	%	圓	噸	千坪
大正二年	1,000	875	221	5.06	1.50	5.64	8.08	202,142	2,020
同三年	1,000	875	349	7.97	2.00	6.26	7.33	230,853	2,020
同四年	1,000	875	476	10.89	2.50	6.45	6.37	275,635	2,020
同五年	1,000	875	400	9.15	5.00	3.94	6.63	256,385	2,020
同六年	1,000	875	285	6.52	2.00	6.01	6.42	253,837	2,020
同七年	1,000	875	283	6.47	2.00	5.98	6.45	242,756	2,020
同八年	1,000	875	401	9.16	2.00	6.47	5.46	273,322	2,020
同九年	1,000	875	271	6.19	2.00	5.81	8.60	163,386	2,020
同十年	1,000	875	372	8.49	2.00	7.38	8.55	156,658	2,020
同十一年	1,000	875	472	10.79	5.00	2.23	8.07	151,452	2,569
昭和元年	6,000	2,250	858	13.36	5.00	7.51	7.33	165,525	2,569
同二年	6,000	2,250	1,293	11.49	5.00	5.18	17.76	159,694	3,477
同三年	6,000	2,250	1,061	9.43	5.00	4.13	19.35	186,650	3,477
同四年	6,000	3,500	1,437	11.69	8.00	2.53	21.28	182,769	3,477
同五年	6,000	3,500	1,293	7.39	6.00	1.41	22.92	175,749	3,477
同六年	6,000	4,250	679	3.20	2.00	3.45	24.81	171,130	3,477
同七年	6,000	4,250	557	2.62	1.50	3.92	20.84	194,216	3,477
同八年	6,000	4,250	458	2.16	1.30	3.64	25.40	158,676	3,477
同九年	6,000	4,250	362	1.70	1.00	3.85	26.36	151,373	3,477
同十年	6,000	4,250	267	1.26	1.00	1.66	33.04	119,077	3,477
同十一年	6,000	4,250	286	1.34	1.00	2.56	29.94	134,204	3,477
昭和元年	6,000	4,250	194	0.91	0.80	1.24	29.22	137,843	3,756
同二年	6,000	4,250	242	1.14	1.00	1.22	28.14	145,381	3,756
同三年	6,000	4,250	3	0.01	—	10.00	33.80	123,535	3,743
同四年	6,000	4,250	248	1.17	0.80	2.62	21.75	197,859	3,743
同五年	6,000	4,250	243	1.14	0.80	2.47	21.89	202,590	3,743
同六年	6,000	4,250	228	1.07	0.80	1.98	18.50	240,906	3,747
同七年	6,000	4,250	74	0.35	0.30	0.70	24.47	187,248	3,747
同八年	6,000	4,250	△ 245	△ 1.15	—	10.00	25.41	190,318	3,747
同九年	6,000	4,250	285	1.34	—	10.00	22.17	223,592	3,747
同十年	6,000	4,250	195	0.92	0.30	△ 6.33	21.44	230,322	5,499
同十一年	6,000	4,250	77	0.36	0.30	1.25	24.53	204,108	5,499
昭和元年	6,000	4,250	132	0.62	0.30	4.65	24.08	208,639	5,499
同二年	6,000	4,250	179	0.84	0.30	6.04	24.36	206,855	5,499

(備考) △印は負數。大正七年上期利益率の負數となるは、同年五月増資の際三月十日現在株主に對し、舊一株に付六十二圓半、新一株に付三十八圓四十三錢、計百十二萬九千六百五十圓を別途積立金より支出したる爲めなり。

決算期	採行礦區				未採掘礦區				合計		總夫數	
	礦區數	面積	坪	採掘率	礦區數	面積	坪	採掘率	採炭夫數	總夫數		
	名	名	名	名	名	名	名	名	名	名		
昭和二年	4	3,746,510	坪	11	8,438,000	坪	15	12,184,510	1,451	2,809		
同三年	4	3,746,510	坪	9	6,670,340	坪	13	10,416,850	1,337	2,588		
同四年	6	5,498,985	坪	12	8,764,040	坪	18	14,263,025	678	2,638		
同五年	6	5,498,985	坪	12	8,876,840	坪	18	14,375,825	537	2,259		
同六年	6	5,498,985	坪	15	10,901,740	坪	21	16,400,725	847	1,961		
同七年	6	5,498,985	坪	15	10,901,740	坪	21	16,400,725	820	1,925		

決算期	出炭高及販賣高			利益金處分 (單位千圓。△印負數)						
	出炭高	販賣高	自家消費高	利益金	社内保留			社外分配		
	圓	圓	圓		償却金	積立金	繰越金	計	配當金	賞與金
昭和二年	190,318	190,290	15,440	△ 245	—	—	△ 245	△ 245	—	—
同三年	223,592	209,555	8,205	285	50	—	235	285	—	—
同四年	230,322	227,799	9,573	195	80	8	35	123	64	8
同五年	204,108	193,966	9,426	77	30	5	△ 26	9	64	4
同六年	208,639	199,216	10,891	132	50	5	6	61	64	7
同七年	206,855	195,928	8,998	179	100	5	3	108	64	7

### 三井鑛山株式會社

◇本社所在地.....東京市日本橋區駿河町一番地

◇設立年月.....明治四十四年十二月

◇公稱資本金.....100,000,000圓

◇拂込資本金.....62,500,000圓

◇株數.....1,000,000株

  內 舊株(100.0).....500,000株

      新株(25.0).....500,000株

◇株主數.....26名

◇重役

  社長.....三井元之助    取締役.....園塚嘉    取締役.....中井四郎

  取締役.....牧田謙    同.....福井三郎    同.....不破隆雄

  同.....七海兵吉    同.....山田直矢    監査役.....佐伯芳馬

  同.....藤岡淳吉    同.....岩田謙三郎    同.....三井高彦

  同.....三井高徳    同.....尾形次郎    同.....金塚仙四郎

◇大株主 (股表セキ)

◇決算締切.....五月 十一月

◇總會期.....七月 一月

◇出炭高及販賣高 (昭和三年度)

  出炭高.....5,143,853噸

  販賣高.....4,279,863

  自家消費高.....728,053

◇鑛夫數 (昭和三年下期末現在)

  總鑛夫數.....29,993名

  採炭夫數.....10,233

#### 設備能力

決算期	採行鑛區		未採掘鑛區		
	鑛區數	面積	鑛區數	面積	
昭和三年	上期	103	116,179,459	213	168,899,923
	下期	105	120,701,444	219	171,812,398
同四年	上期	106	128,551,574	228	175,985,423
	下期	111	131,923,549	231	177,409,023

#### 營業成績一覽表

決算期	資本金	期末拂込資	利益金	利益率	配當率	利益保留率	出炭高一應當り固定資産		採行鑛區面積
							出炭高	採行鑛區面積	
大正十三年	上期	100,000	3,397	1.09	0.70	1.97	.....	.....	.....
	下期	100,000	2,424	0.78	0.70	0.07	.....	.....	.....
同十四年	上期	100,000	2,680	0.86	0.70	1.02	.....	.....	.....
	下期	100,000	1,945	0.62	0.50	1.02	.....	.....	.....
昭和元年	上期	100,000	2,025	0.65	0.50	1.24	.....	.....	.....
	下期	100,000	2,261	0.72	0.50	2.13	.....	.....	.....
同二年	上期	100,000	2,784	0.89	0.60	2.30	.....	.....	.....
	下期	100,000	3,053	0.98	0.70	1.93	.....	.....	.....
同三年	上期	100,000	3,319	1.06	0.80	1.61	.....	.....	.....
	下期	100,000	3,320	1.06	0.80	1.63	.....	.....	.....
同四年	上期	100,000	3,334	1.07	0.80	1.65	.....	.....	.....
	下期	100,000	3,417	1.09	0.80	1.88	.....	.....	.....

(三井鑛山)

#### 貸借對照表二年比較 (單位千圓)

勘定科目	昭和三年		同四年			
	上期	下期	上期	下期		
負債部	拂込資本金	62,500	62,500	62,500	62,500	
	準備積立金	11,700	11,950	12,200	12,450	
	保險積立金	4,505	4,567	4,760	4,974	
	恩給資金	1,048	1,234	1,326	1,456	
	礦夫救済資金	5,896	6,011	6,283	6,548	
	後期繰越金	1,295	1,335	1,385	1,529	
	計	86,944	87,597	88,454	89,457	
	資産部	仕掛手形	590	140	130	180
		預金	14,262	15,151	16,296	16,988
		未決算	—	2,165	2,026	2,365
三井物産株式會社		—	—	—	66	
當期末拂込當金		2,500	2,500	2,500	2,500	
當期末拂込與金		285	280	284	273	
計		17,637	20,236	21,236	22,372	
合計		104,581	107,833	109,690	111,829	
固定資産部		起業費	51,173	51,988	52,820	55,097
		計	51,173	51,988	52,820	55,097
	流動資産部	製產品	3,114	3,291	3,534	3,104
		原料及材料	3,077	3,989	4,642	4,940
		出賣及有價證券	19,982	28,530	28,623	29,907
		銀行勘定	4,107	3,167	1,900	917
		正貨	95	72	99	38
		債權勘定	9,002	6,504	7,401	9,754
		三井物産株式會社	4,892	4,365	3,749	—
		三井信託預託預金	4,127	5,169	6,219	7,398
別途繰出金		954	758	703	674	
未決算		4,058	—	—	—	
計	53,408	55,845	56,870	56,732		
合計	104,581	107,833	109,690	111,829		

#### 收支計算二年比較 (單位千圓)

收入之部	昭和三年		同四年		
	上期	下期	上期	下期	
總收入	31,829	30,562	32,722	32,263	
計	31,829	30,562	32,722	32,263	
支出之部	總支出	28,510	27,242	29,388	28,846
	計	28,510	27,242	29,388	28,846
差引當期利益金	3,319	3,320	3,334	3,417	

### 明治鑛業株式會社

◇本社所在地.....戶畑市大字戶畑二〇四

◇設立年月.....明治四十一年一月

◇公稱資本金.....20,000,000圓

◇拂込資本金.....15,000,000圓

◇株數.....200,000株

  內 舊株(100.0).....100,000株

      新株(50.0).....100,000株

◇株主數.....27名

◇重役

  代表取締役.....松本健次郎    取締役.....白土善太郎

  取締役.....安川清三郎    同.....小西春雄

  同.....堀内敏徳    監査役.....小出英男

  同.....石渡信太郎    同.....福島繁

◇大株主

  松本健次郎.....90,000    松本新一郎.....2,000    安川第五郎.....1,500

  安川清三郎.....90,000    安川寛.....2,000    石渡信太郎.....1,500

  安川敬一郎.....2,520    白土善太郎.....2,000    小西春雄.....1,200

◇決算締切.....三月

◇總會期.....五月

◇鑛區一覽

採行鑛區                    未採掘鑛區

鑛名	鑛區面積	鑛名	鑛區面積
福興	9,024,973坪	福興	402,805坪
		佐賀	11,522,515
朝鮮	3,845,444	北海道	9,689,593
計	12,870,417	朝鮮	4,500,897
		計	26,115,810
		外、全鑛區積	21,975,355

#### 設備能力

決算期	石炭		金屬		鑛夫數	
	採行鑛區面積	未採掘鑛區面積	採行鑛區面積	未採掘鑛區面積	採行鑛區	總鑛夫數
昭和元年三月	12,870	25,837	22,201	6,767	10,726	10,726
同二年三月	12,870	25,837	22,201	6,265	10,016	10,016
同三年三月	12,870	25,837	22,031	6,482	10,233	10,233
同四年三月	12,870	26,116	21,975	5,713	7,331	7,331

#### 出炭高及販賣高

決算期	出炭高	販賣高	自家消費高	收入之部		支出之部	
				石炭收入	雜收入	經常費	經常費及臨時費
昭和元年三月	1,482,833	1,302,290	185,723	11,715	12,185	13,561	13,466
同二年三月	1,516,010	1,376,739	187,310	593	288	343	671
同三年三月	1,550,169	1,289,059	194,807	12,308	12,473	13,904	14,137
同四年三月	1,515,794	1,358,477	189,733	—	—	—	12,316
				11,378	11,025	12,004	—
				200	—	—	—
				11,578	11,025	12,004	12,316
				730	1,448	1,900	1,821

#### 營業成績一覽表

決算期	資本金	期末拂込資	利益金	利益率	配當率	利益保留率	出炭高一應當り固定資産		採行鑛區面積
							出炭高	採行鑛區面積	
大正十一年十二月	20,000	15,000	1,259	0.84	0.50	3.17	22.21	1,073,218	9,906
同十二年三月	20,000	15,000	442	1.18	0.50	4.85	21.99	278,814	9,906
同十三年三月	20,000	15,000	660	0.44	—	8.91	22.27	1,227,134	9,929
同十四年三月	20,000	15,000	713	0.48	—	9.02	18.47	1,455,935	9,929
昭和元年三月	20,000	15,000	730	0.49	—	9.04	19.78	1,482,833	12,870
同二年三月	20,000	15,000	1,448	0.97	0.40	5.34	19.40	1,516,010	12,870
同三年三月	20,000	15,000	1,900	1.27	0.50	5.63	18.67	1,550,169	12,870
同四年三月	20,000	15,000	1,821	1.21	0.50	5.41	19.36	1,515,794	12,870

(備考) 出炭高一應當り固定資産は、他社との比較上出炭高の半年分に對照し算出す。大正十二年三月締切決算は、決算期變更の爲め同一年一月より三月に至る三ヶ月決算なり。

(明治鑛業)