司法省
號
藏書圖書文庫

秘

大正七年度

青島守備軍第四統計年報

青島守備軍司令部

大正八年編纂

一八七

正誤

頁	表	欄	行	誤	正
7		事記ノ概況及氣象	6	二 二 日歷一一	二 十 二 日曆
10	6	欄別區	5	四	四 642
34	19	11	19		132
34	19	12	19		
38	22	題	中	(續)	
39	22	表同		年	大 正 八 年 三 月齡表
39	23	同		第 三 二 齡表	年第 三 二 表
40	23	同		大 正 三 八 年 三 月	削
44	24	13	2		ル
44	24	13	3		1
44	24	13	11		3
44	25	表題		7,9111	17,911
59	33	欄別	中	各國人來渡航者年齡別	各國人渡航者年齡別
60	33	區同	23	榮養變肺調炎	榮養器變肺調炎
79	53	11	34	氣管支炎肺炎	氣管支肺
79	53	11	1	1840	184
81	57	表題	2	1410	141
91	61	1	中	大正六年十二月	大正七年十二月
108	76	9	22	185	196
133	89	4	1	767	267
148	95	8 事	2	10,8,7	108,8,7
156	漁業及製鹽ノ記		4	825	325
157	同	3 事欄	17	山モ辿迎品	東モ近迎器
189	124	2 事	23	シ附	シ附
194	易	記別	8	米月鑛年	突月壇月
218	139	ノ區	14	2,08,172	208,172
282	173	記	8	支	夫
300	山		21	分軍院	分軍院
301	鑛同		19	六	六
303	同		1	二	二
303	181	題	4	十	十
303	181	3 題	中	鑛	鑛
305	186	6	2	4,9660,657	4,960,657
330	210	3 題	中	及	及
343	223	欄別	5	9,619,71	96,619,71
366	265	表區	5	處	處
380	288	同	中	備	備
390	294		13	醫	醫
			5	守	守
				件	件
				島	島
				子	子
				正	正
				七	七
				年	年
				別	別
				鑛	鑛
				及	及
				備	備
				醫	醫
				件	守
				島	件
				子	島
				正	子
				七	正
				年	七
				別	年
				鑛	別
				及	鑛
				備	及
				醫	備
				件	醫
				島	守
				子	件
				正	島
				七	子
				年	正
				別	七
				鑛	年
				及	別
				備	鑛
				醫	及
				件	備
				島	醫
				子	守
				正	件
				七	島
				年	子
				別	正
				鑛	七
				及	年
				備	別
				醫	鑛
				件	及
				島	備
				子	醫
				正	守
				七	件
				年	島
				別	子
				鑛	正
				及	七
				備	年
				醫	別
				件	鑛
				島	及
				子	備
				正	醫
				七	守
				年	件
				別	島
				鑛	子
				及	正
				備	七
				醫	年
				件	別
				島	鑛
				子	及
				正	備
				七	醫
				年	守
				別	件
				鑛	島
				及	子
				備	正
				醫	七
				件	年
				島	別
				子	鑛
				正	及
				七	備
				年	醫
				別	守
				鑛	件
				及	島
				備	子
				醫	正
				件	七
				島	年
				子	別
				正	鑛
				七	及
				年	備
				別	醫
				鑛	守
				及	件
				備	島
				醫	子
				件	正
				島	七
				子	年
				正	別
				七	鑛
				年	及
				別	備
				鑛	醫
				及	件
				備	島
				醫	子
				件	正
				島	七
				子	年
				正	別
				七	鑛
				年	及
				別	備
				鑛	醫
				及	守
				備	件
				醫	島
				件	子
				島	正
				子	七
				正	年
				七	別
				年	鑛
				別	及
				鑛	備
				及	醫
				備	件
				醫	島
				件	子
				島	正
				子	七
				正	年
				七	別
				年	鑛
				別	及
				鑛	備
				及	醫
				備	守
				醫	件
				件	島
				島	子
				子	正
				正	七
				七	年
				年	別
				別	鑛
				鑛	及
				及	備
				備	醫
				醫	件
				件	島
				島	子
				子	正
				正	七
				七	年
				年	別
				別	鑛
				鑛	及
				及	備
				備	醫
				醫	守
				件	件
				島	島
				子	子
				正	正
				七	七
				年	年
				別	別
				鑛	鑛
				及	及
				備	備
				醫	醫
				件	守
				島	件
				子	島
				正	子
				七	正
				年	七
				別	年
				鑛	別
				及	鑛
				備	及
				醫	備
				件	醫
				島	守
				子	件
				正	島
				七	子
				年	正
				別	七
				鑛	年
				及	別
				備	鑛
				醫	及
				件	備
				島	醫
				子	守
				正	件
				七	島
				年	子
				別	正
				鑛	七
				及	年
				備	別
				醫	鑛
				件	及
				島	備
				子	醫
				正	守
				七	件
				年	島
				別	子
				鑛	正
				及	七
				備	年
				醫	別
				件	鑛
				島	及
				子	備
				正	醫
				七	守
				年	件
				別	島
				鑛	子
				及	正
				備	七
				醫	年
				件	別
				島	鑛
				子	及
				正	備
				七	醫
				年	守
				別	件
				鑛	島
				及	子
				備	正
				醫	七
				件	年
				島	別
				子	鑛
				正	及
				七	備
				年	醫
				別	守
				鑛	件
				及	島
				備	子
				醫	正
				件	七
				島	年
				子	別
				正	鑛
				七	及
				年	備
				別	醫
				鑛	守
				及	件
				備	島
				醫	子
				件	正
				島	七
				子	年
				正	別
				七	鑛
				年	及
				別	備
				鑛	醫
				及	守
				備	件
				醫	島
				件	子
				島	正
				子	七
				正	年
				七	別
				年	鑛
				別	及
				鑛	備
				及	醫
				備	件
				醫	島
				件	子
				島	正
				子	七
				正	年
				七	別
				年	鑛
				別	及
				鑛	備
				及	醫
				備	守
				醫	件
				件	島
				島	子
				子	正
				正	七
				七	年
				年	別
				別	鑛
				鑛	及
				及	備
				備	醫
				醫	件
				件	島
				島	子
				子	正
				正	七
				七	年
				年	別
				別	鑛
				鑛	及
				及	備
				備	醫
				醫	守
				件	件
				島	島
				子	子
				正	正
				七	七
				年	年
				別	別
				鑛	鑛
				及	及
				備	備
				醫	醫
				件	守
				島	件
				子	島
				正	子
				七	正
				年	七
				別	年
				鑛	別
				及	鑛
				備	及
				醫	備
				件	醫
				島	守
				子	件
				正	島
				七	子
				年	正
				別	七
				鑛	年
				及	別
				備	鑛
				醫	及
				件	備
				島	醫
				子	守
				正	件
				七	島
				年	子
				別	正
				鑛	七
				及	年
				備	別
				醫	鑛
				件	及
				島	備
				子	醫
				正	守
				七	件
				年	島
				別	子
				鑛	正
				及	七
				備	年
				醫	別
				件	鑛
				島	及
				子	備
				正	醫
				七	守
				年	件
				別	島
				鑛	子
				及	正
				備	七
				醫	年
				件	別
				島	鑛
				子	及
				正	備
				七	醫
				年	守
				別	件
				鑛	島
				及	子
				備	正
				醫	七
				件	年
				島	別
				子	鑛
				正	及
				七	備
				年	醫
				別	守
				鑛	件
				及	島
				備	子
				醫	正
				件	七
				島	年
				子	別
				正	鑛
				七	及
				年	備
				別	醫
				鑛	守
				及	件
				備	島
				醫	子
				件	正
				島	七
				子	年
				正	別
				七	鑛
				年	及
				別	備
				鑛	醫
				及	守
				備	件
				醫	島
				件	子
				島	正
				子	七
				正	年
				七	別
				年	鑛
				別	及
				鑛	備
				及	醫
				備	守

大正七年度

青島守備軍第四統計年報

H700
S 7
1 d

青島守備軍司令部

大正八年編纂

青島守備軍第四統計年報

凡　例

1, 本年報ハ當軍管内ヲ青島、李村ノ二管區及山東鐵道沿線（濟南、日本商人埠地ヲ含ムノ）ニ別チ之カ事實ヲ綜合セシモノトス

2, 本年報ハ主トシテ現在數ニ在リテハ大正七年十二月調或ハ大正七年度（會計年度）末調トシ一箇年ノ事實ヲ積算セシモノハ大正七年（歷年間）或ハ大正七年度（會計年度或ハ學年度間）トセリ然レトモ必要ニ依リ特ニ調査セシモノハ敢テ其ノ前後ニ拘ラス而シテ本年ノ調査事項ニ對シ前年若ハ前數年ノ調査アルモノハ之ヲ各表末ニ附記シ或ハ別表トシテ掲ケ以テ參考ニ便セリ

3, 統計表中ニハ實數ノ單位ヲ噸、貫、斤、圓等ニ止メ以下ノ小數四捨五入セルカ爲其ノ内譯ヲ集算スルモ合計數ニ喫合セサルモノアリ

4, 本年報所載ノ統計表中ニハ之ヲ前年報ニ比スレハ改訂ヲ加ヘシモノ或ハ增減シタルモノアリ

5, 表中ニ「一」印ヲ塡セシハ事實ナキヲ示ス

青島守備軍第四統計年報

緒　言

當軍第四統計年報編成ル當軍管内ハ山東省ノ東南岸ニ位スル膠州灣租借地ヲ主トシ西ハ 277 哩ノ鐵道線路ニ依リ遠ク濟南,博山等ニ連ル,膠州灣租借地ハ北緯 36 度 16 分 4 秒ヨリ 36 度 19 分 5 秒東經 120 度 5 分 1 秒ヨリ 120 度 52 分 7 秒ニ亙リ陸地面積 213 平方哩ト大正七年ニ於テ人口約 210,000 ヲ有セリ

青島ハ日本占領前西歴 1,913 年頃在住本邦人僅ニ 316 人ヲ算セシカ大正七年ニ於テハ 30,000 人ニ垂ムトシ支那人亦日本占領前ニ比シ20,000 人ヲ增加セリ殊ニ大正六年十月一日民政實施以來着々其ノ效ヲ奏シ工業隨テ興リ商業隨テ進ミ其ノ發展駸々タルモノアリ青島市街ノ如キ住家建設日ヲ逐ヒテ增加シ忽チ新市街ヲ構成セシ部分アリ若シ大正七年末ノ住家數ヲ占領當時ニ比セハ優ニ倍蓰スヘシ而シテ工場亦新設ヲ急キ臺東鎭方面ハ工場地ト化シ支那人ノ從業男女職工其ノ多數ヲ占メ附近支那寒村爲ニ生氣アリト傳フルニ至レリ是國運伸展ノ氣勢ヲ示スノミナラス日支兩國民ノ親善ヲ敦厚ナラシムヘキ好箇ノ交歡地ヲ現出セルモノト謂フヘシ此ノ際ニ當リ官民施設經營ノ成果ヲ歸納的ニ表顯スル統計ヲシテ之ニ適應セシメムカ爲大正七年一月當軍統計報告例ニ改正ヲ加ヘタリ乃チ商業ノ發達漁業及製鹽業ノ增進,鐵道ノ進步,郵便電信業務ノ擴張,教育施設ノ好況,衞生普及ノ效果等歷々見ルヘシ獨リ工業ハ創始日淺ク未タ一箇年ニ達セサルモノ多クシテ本年

報ニ其ノ現況ヲ示スニ至ラス要スルニ本年報ノ目的タル當地方民力ノ消長及情勢ヲ探究シ以テ時勢ニ順應セル方途ヲ講スルノ資料ト爲シ幷セテ學術ノ研鑽ヲ稗益スルノ點ニ於テ未タ完備ノ域ニ進マスト雖之ヲ前年ニ比スルニ多少ノ進境アリ其ノ一般的統計觀察ハ之ヲ概括シテ主要項目ノ冒頭ニ記述セリ

大正九年三月

青島守備軍司令部

青島守備軍第四統計年報目錄

統計圖

第一圖 山東省全圖
第二圖 青島地方占領地內日本人職業及年齡別
第三圖 青島地方占領地內日本人出生，死亡
第四圖 青島港貿易
第五圖 全支那對外貿易
第六圖 青島港貿易額累年比較

統計表

第一 土地

		頁
第一表	青島ノ位置	大正七年十二月‥‥‥1
第二表	面積及人口	大正八年三月‥‥‥‥‥1

第二 氣象

	氣象概況ノ記事‥‥‥‥‥

			頁
第一五表	霜雪ノ初終	大正七年	15
第一六表	霜雪ノ初終累年比較		15

第三　人口

	人口ノ記事		16
第一七表	現住人口	大正八年三月	16
第一八表	各月現住人口	大正七年	16
第一九表	現住人口町村別	大正八年三月	20
第二〇表	現住人口職業別	同	35
第二一表	現住人口年齡別	同	35
第二二表	現住人口配偶關係年齡別	同	38
第二三表	現住日本人本籍地別	同	39
第二四表	日本人來航者職業及本籍地別	大正七年	41
第二五表	各國人來航者年齡別	同	44
第二六表	各國人來航者，往航者職業別	同	45
第二七表	青島現住外國人國籍別	大正八年三月	46
第二八表	青島現住外國人國籍及年齡別	同	48
第二九表	青島現住外國人國籍及職業別	同	52
第三〇表	出生	大正七年	54
第三一表	總死亡ノ一	同	55
第三二表	總死亡ノ二	同	56
第三三表	病死者	同	56
第三四表	被殺害者(原因別)	同	64
第三五表	自殺者ノ一(所爲別)	同	64
第三六表	自殺者ノ二(年齡及原因別)	同	65
第三七表	自殺者ノ三(緣事上ノ關係)	同	66
第三八表	不慮死亡	同	67
第三九表	中毒患者，死亡	同	67
第四〇表	棄兒年齡別	同	68
第四一表	婚姻及離婚	同	69

第四　教育及宗教

			頁
	教育ノ記事		70
第四二表	學齡兒童	大正八年四月	70
第四三表	小學校	同	71
第四四表	小學校兒童異動	大正七年度	74
第四五表	小學校教員職名別	大正八年四月	75
第四六表	小學校經費	大正七年度	76
第四七表	小學校兒童體格檢查成績	大正八年四月	76
第四八表	幼稚園	同	78
第四九表	中學校職員及生徒	同	78
第五〇表	中學校生徒異動	大正七年度	78
第五一表	中學校授業料及經費	同	78
第五二表	中學校生徒體格檢查成績	大正八年四月	78
第五三表	高等女學校職員及生徒	同	79
第五四表	高等女學校生徒異動	大正七年度	79
第五五表	高等女學校授業料及經費	同	79
第五六表	高等女學校生徒體格檢查成績	大正八年四	79
第五七表	公學堂	大正七年十二月	80
第五八表	公學堂兒童異動	大正七年	82
第五九表	公學堂教員職名別	大正八年四月	84
第六〇表	公學堂經費	大正七年度	85
第六一表	私立書房	大正八年四月	86
第六二表	特種學校	大正七年	92
第六三表	布教師及信徒ノ一	大正八年四月	92
第六四表	布教師及信徒ノ二	同	93
第六五表	寺院教會堂及廟宇	大正七年十二月	94

第五　衛生

	衛生ノ記事		98

軍人及地方人患者

			頁
第六六表	守備軍管內總患者	大正七年…	100
第六七表	守備軍管內月別患者	同…	101
第六八表	守備軍管內土地別患者	同…	102
第六九表	守備軍管內病類別患者	同…	104
第七〇表	守備軍管內土地別法定傳染病患者	同…	104
第七一表	守備軍管內月別法定傳染病患者	同…	105
第七二表	特種婦女年齡及國籍別	同…	105
第七三表	特種婦女花柳病及傳染性諸病患者ノ一	同…	106
第七四表	特種婦女花柳病及傳染性諸病患者ノ二	同…	106
第七五表	特種婦女健康診斷成績	同…	108
第七六表	守備軍管內種痘	同…	108

海港檢疫

第七七表	海港檢疫ノ一	大正七年…	109
第七八表	海港檢疫ノ二	同…	109

軍人患者

第七九表	部隊別兵營及病院患者	大正七年…	110
第八〇表	守備隊月別兵營及病院患者	同…	110
第八一表	守備隊病類別患者	同…	111
第八二表	守備隊月別新患，死亡	同…	118
第八三表	部隊別新患，死亡	同…	126
第八四表	守備隊月別兵營及病院治療日數	同…	129
第八五表	守備隊病死	同…	130
第八六表	守備隊不慮死亡，自殺	同…	130

第六　農業及家畜

	農業及家畜ノ記事…		131
第八七表	農業戶數	大正七年十二月…	132

			頁
第八八表	農業人口	大正七年十二月…	132
第八九表	有租地	同…	133
第九〇表	農產作付反別及收穫高(穀菽類)	同…	142
第九一表	農產作付反別及收穫高(蔬菜類)	大正七年…	143
第九二表	果實樹數及收穫高	同…	145
第九三表	農事試驗場農產作付反別及收穫高(穀菽類)	同…	146
第九四表	農事試驗場農產作付反別及收穫高(蔬菜類)	同…	147
第九五表	家畜現在數	大正七年六月…	148
第九六表	乳牛	大正七年…	148
第九七表	家禽ノ一(鷄)	同…	148
第九八表	家禽ノ二(鴨)	同…	148
第九九表	乳山羊	同…	149

軍馬

第一〇〇表	軍馬病類別	大正七年…	149

第七　屠獸

	屠獸ノ記事…		151
第一〇一表	屠獸檢查ノ一	大正七年…	152
第一〇二表	屠獸檢查ノ二	同…	153
第一〇三表	屠獸年齡別	同…	154
	獸疫ノ記事…		154
第一〇四表	獸疫	大正七年…	155

第八　漁業及製鹽

	漁業ノ記事…		156
第一〇五表	水產業戶數及人員	大正七年六月…	158
第一〇六表	日本人漁業者本籍別	同…	158
第一〇七表	漁船及漁具	同…	159
第一〇八表	漁獲高	大正七年…	160

			頁
第一〇九表	水產製造品高	大正七年	161
	製鹽ノ記事		162
第一一〇表	製鹽	大正七年	167

第九　商工業及物價賃銀

	商工業ノ記事		168
第一一一表	諸會社	大正七年十二月	169
第一一二表	諸工場	同	172
第一一三表	保險會社	同	174
第一一四表	諸組合	同	175
第一一五表	市場	同	177
第一一六表	青島漁業市場賣揚高	大正七年	177
第一一七表	青島水產組合魚市場賣揚高	同	178
第一一八表	青島日用重要品小賣相場	同	180
第一一九表	青島輸入重要品卸賣相場	同	182
第一二〇表	青島重要物產取引現物賣買相場	同	183
第一二一表	青島重要物產取引現物賣買高ノ一(數量)	同	184
第一二二表	青島重要物產取引現物賣買高ノ二(價額)	同	186
第一二三表	勞働者賃銀(日額)	大正七年十二月	186
第一二四表	土地賣買價格	大正七年	189
第一二五表	土地賃貸價格	同	190
第一二六表	建物賣買價格(坪)	同	191
第一二七表	建物賃貸價格(坪)	同	192

第一〇　貿易

	青島港輸移出入貿易ノ記事		193
第一二八表	青島港輸移出入貿易額累年比較	自西曆千九百一年至大正七年	194
第一二九表	青島港輸移出入總額	大正七年	195
第一三〇表	青島港貿易額大正七年ト大正六年トノ各月比較		196
第一三一表	青島港貿易額ノ區別	大正七年	196

			頁
第一三二表	青島港出入船舶		198
第一三三表	青島港出港汽船積荷噸數仕向地別	大正七年	199
第一三四表	青島港出港汽船積荷噸數月別	同	200
第一三五表	青島港入港汽船揚荷噸數仕向地別	同	201
第一三六表	青島港入港汽船揚荷噸數月別	同	201
第一三七表	青島港主要輸移出品	同	200
第一三八表	青島港主要輸移入品	同	202
第一三九表	青島港汽船輸出入	自大正五年至大正七年	206
第一四〇表	青島港帆船輸移出入	同	220
第一四一表	輸移出入金銀紙幣國別	大正七年	232

第一一　金融

	金融ノ記事		234
第一四二表	銀行預金	大正七年	238
第一四三表	銀行貸付金	同	241
第一四四表	銀行爲替ノ一	同	243
第一四五表	銀行爲替ノ二	同	244
第一四六表	銀行受拂貨幣種類別ノ一	同	245
第一四七表	銀行受拂貨幣種類別ノ二	同	246
第一四八表	橫濱正金銀行青島出張所銀行券月別發行高	同	246
第一四九表	金利ノ一(銀行預金)	同	246
第一五〇表	金利ノ二(銀行貸出金)	同	248
第一五一表	貸金業者ノ貸付金	同	250
第一五二表	質屋ノ貸付金	同	250

第一二　運輸

	青島港ノ記事		252
第一五三表	青島港形狀	大正七年十二月	253
第一五四表	燈臺	同	254
第一五五表	浮標(航路標識)	同	254

			頁
第一五六表	立　　標（航路標識）	大正七年十二月‥	‥‥255
第一五七表	青島港各航路標識點火時間	大正七年‥	‥‥255
第一五八表	青島港各航路標識霧警號運轉時間及回數	同‥	‥‥256
第一五九表	青島港出入汽船月別	同‥	‥‥256
第一六〇表	青島港出港汽船仕向地別	同‥	‥‥256
第一六一表	青島港出港汽船月別	同‥	‥‥ 258
第一六二表	青島港入港汽船仕出地別	同‥	‥‥258
第一六三表	青島港入港汽船月別	同‥	‥‥260
第一六四表	青島港出入帆船月別	同‥	‥‥262
第一六五表	青島港出港汽船及帆船旅客ノ一（上陸地別）	同‥	‥‥262
第一六六表	青島港出港汽船及帆船旅客ノ二（月　別）	同‥	‥‥266
第一六七表	青島港入港汽船及帆船旅客ノ一（乘船地別）	同‥	‥‥266
第一六八表	青島港入港汽船及帆船旅客ノ二（月　別）	同‥	‥‥270
	埠頭ノ記事		‥‥272
第一六九表	埠頭收入	大正七年度‥	‥‥274
第一七〇表	埠頭構內貨車搬出入貨物	大正七年‥	‥‥274
第一七一表	埠頭構內貨車搬出貨物月別	同‥	‥‥276
第一七二表	埠頭構內貨車搬入貨物月別	同‥	‥‥278
第一七三表	埠頭營業倉庫貨物出入	同‥	‥‥299
	山東鐵道ノ記事		‥‥283
第一七四表	鐵道線路	大正七年十二月‥	‥‥284
第一七五表	鐵道車輛現在數	同‥	‥‥285
第一七六表	鐵道乘客貨物及運賃驛別	大正七年度‥	‥‥ 286
第一七七表	鐵道乘客貨物數量及運賃月別	同‥	‥‥288
第一七八表	主要驛ニ發著ノ主要貨物品別	同‥	‥‥288
第一七九表	鐵道貨物種類別	同‥	‥‥294
第一八〇表	鐵道死傷人員	大正七年‥	‥‥ 297

第一三　鑛山

鑛山ノ記事‥‥ 298

			頁
第一八一表	石炭坑鑛區面積及炭量	大正七年十二月‥	‥‥303
第一八二表	石炭坑出炭噸數	大正七年度‥	‥‥ 303
第一八三表	石炭仕向別數量及價額	同‥	‥‥304
第一八四表	鑛產物採收高及價額	同‥	‥‥305
第一八五表	鑛產物及其ノ製品販賣高	同‥	‥‥305
第一八六表	鑛業別，鑛夫就業日數及延人員	同‥	‥‥305

第一四　通　　信

郵便，電信ノ記事‥‥306

第一八七表	通信局所數	大正七年十二月‥	‥‥308
第一八八表	郵便線路	同‥	‥‥308
第一八九表	郵便遞送集配用具	同‥	‥‥308
第一九〇表	通常郵便物ノ一（局所別）	大正七年度‥	‥‥309
第一九一表	通常郵便物ノ二（月　別）	同‥	‥‥ 310
第一九二表	郵便爲替ノ一（局所別）	同	‥‥310
第一九三表	郵便爲替ノ二（月　別）	同‥	‥‥311
第一九四表	郵便貯金及振替貯金ノ一（局所別）	同‥	‥‥312
第一九五表	郵便貯金及振替貯金ノ二（月　別）	同‥	‥‥ 312
第一九六表	小包郵便物ノ一（局所別）	同‥	‥‥313
第一九七表	小包郵便物ノ二（月　別）	同‥	‥‥314
第一九八表	年金，恩給支給口數及金額	同‥	‥‥ 314
第一九九表	電信線路	大正七年十二月‥	‥‥315
第二〇〇表	電報通數ノ一（局所別）	大正七年度‥	‥‥315
第二〇一表	電報通數ノ二（月　別）	同‥	‥‥317
第二〇二表	電報通數種類別	同‥	‥‥ 318
	電話ノ記事		‥‥320
第二〇三表	電話線路	大正七年十二月‥	‥‥321
第二〇四表	電話加入者職業別	同‥	‥‥321
第二〇五表	自働電話	大正七年度‥	‥‥ 325
第二〇六表	市內電話交換狀況	同‥	‥‥326

			頁
第二〇七表	電話收入	大正七年度	326

第一五　上水道、下水道、道路

	青島上水道ノ記事		327
第二〇八表	上水道ノ一(水管ノ延長)	大正七年十二月	328
第二〇九表	上水道ノ二(給水量及料金)	大正七年度	328
	青島下水道ノ記事		330
第二一〇表	下水道ノ一(水管ノ延長)	大正七年十二月	330
第二一一表	下水道ノ二(排水量月別)	大正七年	330
	占領地内道路ノ記事		332
第二一二表	道路	大正七年十二月	332
第二一三表	橋梁	同	332

第一六　電氣

	電氣ノ記事		333
第二一四表	電線路	大正七年十二月	334
第二一五表	電燈料金及雜收入	大正七年度	334
第二一六表	發電量及主要消耗品量	同	335
第二一七表	電燈動力數及給電量月別	同	336

第一七　林業及園藝

	林業及園藝ノ記事		337
第二一八表	山林面積	大正七年十二月	340
第二一九表	造林面積	同	341
第二二〇表	造林樹種別面積	同	341
第二二一表	森林林相別面積	同	342
第二二二表	官行林業地及園藝地	同	342
第二二三表	官有林主副產物	大正七年	342
第二二四表	民有林產物	同	343
第二二五表	果樹園	大正七年十二月	344

			頁
第二二六表	園藝產物	大正七年十二月	344
第二二七表	森林伐木種類別	大正七年	345
第二二八表	森林被害	同	345
第二二九表	官有森林犯罪	同	345
第二三〇表	林務所收入累年比較		346
第二三一表	林務所經費累年比較		346
第二三二表	林產物輸出入	大正七年	346
第二三三表	青島ニ於ケル主ナル林產物相場	同	347
第二三四表	青島ニ於ケル林產物製造及販賣業者	大正七年十二月	347
第二三五表	主要林產物及林產物製造品ノ關稅率	大正七年	347
第二三六表	山林其ノ他ノ土地面積ノ一	大正七年十二月	348
第二三七表	山林其ノ他ノ土地面積ノ二	同	348
第二三八表	青島ニ於ケル園藝產物相場	大正七年	348
第二三九表	樹苗養生	同	349
第二四〇表	官有林害獸驅除	同	352

第一八　警察

第二四一表	犯罪及檢擧ノ一	大正七年	353
第二四二表	犯罪及檢擧ノ二	同	355
第二四三表	馬匪賊及海賊	同	355
第二四四表	在留禁止處分人員	同	355
第二四五表	火災ノ一	同	356
第二四六表	火災ノ二	同	356
第二四七表	火災燒失種類月別	同	356
第二四八表	火災原因別	同	357
第二四九表	警察上取締營業	同	357
第二五〇表	遊戲場	同	359
第二五一表	劇場及寄席	同	359
第二五二表	警察上救護ノ一(救護種類別)	同	359
第二五三表	警察上救護ノ二(被救護種類別)	同	360

		頁
第二五四表	警察上死傷人員	大正七年……360
第二五五表	遭難船舶ノ一	同……360
第二五六表	遭難船舶ノ二(月別)	同……361
第二五七表	諸車	大正七年十二月……361
第二五八表	病院	同……362
第二五九表	醫師及藥劑師現在數	大正七年……362
第二六〇表	飮食物檢查成績	同……364
第二六一表	飮食用器具檢查成績	同……364
第二六二表	畜產食料品試驗成績	同……365
第二六三表	狂犬咬傷人員	同……365
第二六四表	驅除犬數	同……365

第一九　裁　判

第二六五表	臨時陸軍軍法會議刑事件數及處分	大正七年……366
第二六六表	青島守備軍法院刑事件數及處分	同……366
第二六七表	臨時陸軍軍法會議刑事人員及處分	同……366
第二六八表	青島守備軍法院刑事人員及處分	同……366
第二六九表	臨時陸軍軍法會議處分罪名ニ對スル處刑人員身分別	同……367
第二七〇表	臨時陸軍軍法會議處刑人員教育及年齡別	同……368
第二七一表	青島守備軍法院處刑人員刑名及年齡別	同……368
第二七二表	臨時陸軍軍法會議處刑人員罪名別	同……368
第二七三表	青島守備軍法院處刑人員罪名別	同……369
第二七四表	臨時陸軍軍法會議處刑人員刑名別	同……371
第二七五表	青島守備軍法院處刑人員刑名別	同……371
第二七六表	臨時陸軍軍法會議處刑人員犯數及年齡別	同……371
第二七七表	青島守備軍法院處刑人員國籍及年齡別	同……372
第二七八表	罰金及科料金額	同……372
第二七九表	民事訴訟件名別	同……372
第二八〇表	民事訴訟區別	同……373
第二八一表	民事訴訟金額別	同……373

第二八二表	民事雜事件數	大正七年……374
第二八三表	憲兵取扱犯罪人員	同……374

第二〇　監　獄

第二八四表	在監人員犯數及年齡別	大正七年……375
第二八五表	在監人ノ出入	同……375
第二八六表	在監人原籍地別	同……376
第二八七表	在監人患者及死亡者病名別	同……377

第二一　財　政

第二八八表	青島守備軍歲入金月別	大正七年度……380
第二八九表	青島守備軍經費使用額	同……382
第二九〇表	青島守備軍軍政費使用額	同……383
第二九一表	臨時軍事費購買品數量及價額	同……383
第二九二表	青島守備軍所管土地坪數	大正八年三月……384
第二九三表	青島守備軍所管建物坪數	同……385

第二二　官　吏

第二九四表	青島守備軍職員ノ階級所屬別人員及俸給	大正七年十二月……388

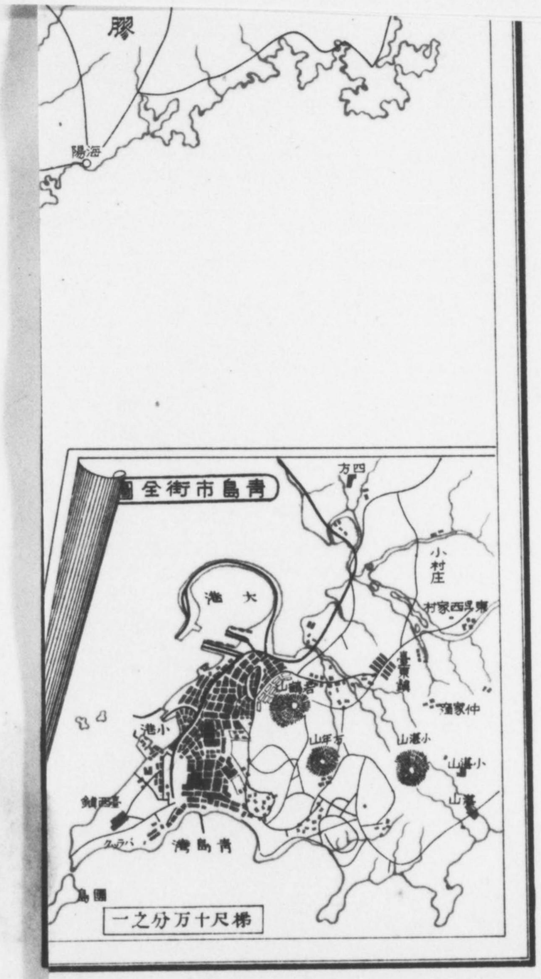
膠
海陽
青島市街全圖
四方
小村庄
大港
東平西家村
仲家頭
小港
小港山
青島灣
圖島
梯尺十万分之一

第一圖

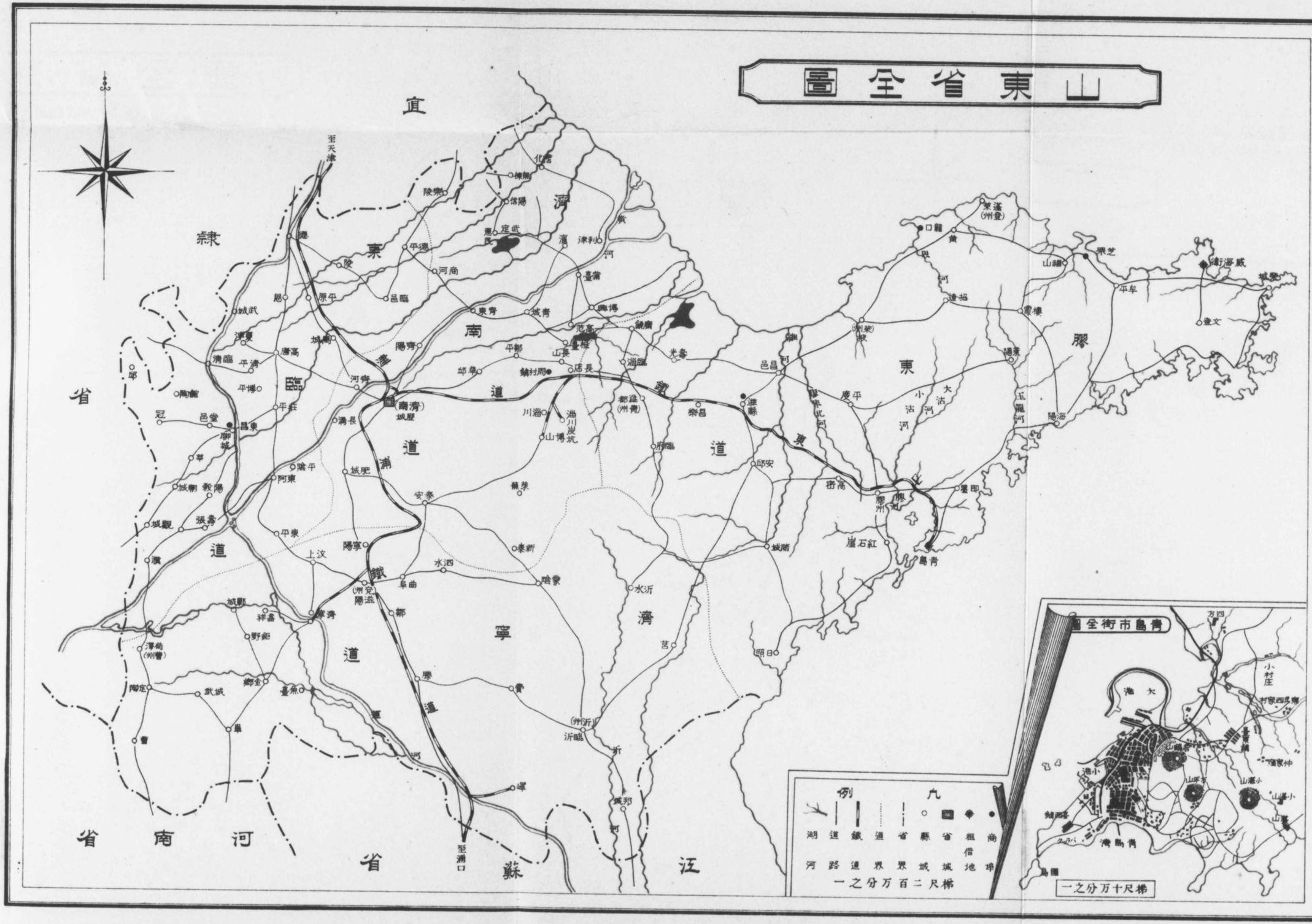
山東省全圖
直隸省
河南省
江蘇省
東南道
東臨道
東濟道
東膠道
東濟道
寧道
濟道
鐵道
至天津
至浦口
青島市街全圖
凡例
商埠
租借地
省城
縣城
省界
道界
鐵道
道路
湖河
梯尺二百万分之一
梯尺十万分之一

第二圖

大正八年三月末調

青島地方占領地内日本人職業及年齢別

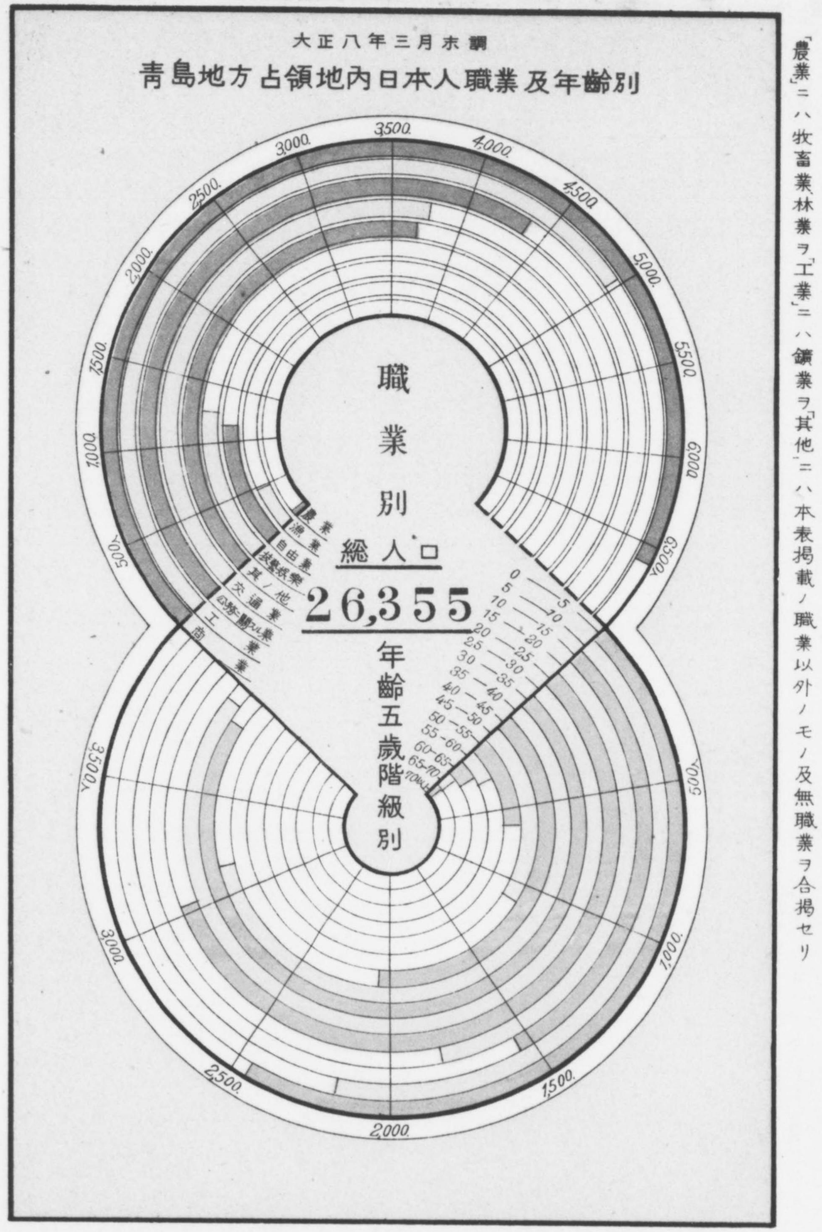

「農業」ニハ牧畜業、林業ヲ、「工業」ニハ鑛業ヲ、「其他」ニハ本表掲載ノ職業以外ノモノ及無職業ヲ合掲セリ

第三圖

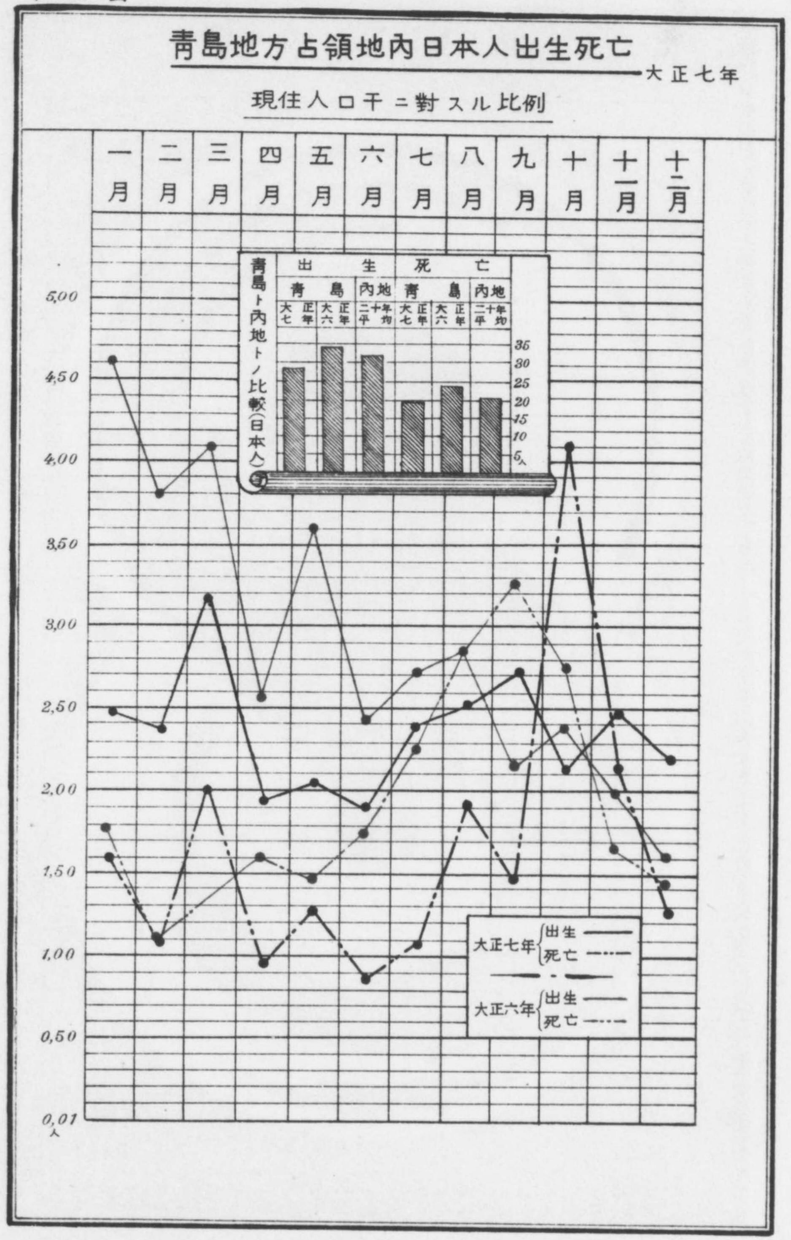
青島地方占領地內日本人出生死亡
大正七年
例比ルス對ニ千口人住現
一月
二月
三月
四月
五月
六月
七月
八月
九月
十月
十一月
十二月
出生
死亡
青島
內地
青島ト內地トノ比較(日本人)
5,00
4,50
4,00
3,50
3,00
2,50
2,00
1,50
1,00
0,50
0,01
大正七年 出生
死亡
大正六年 出生
死亡

第四圖

青島港貿易

大正七年ト同六年ト ノ比較

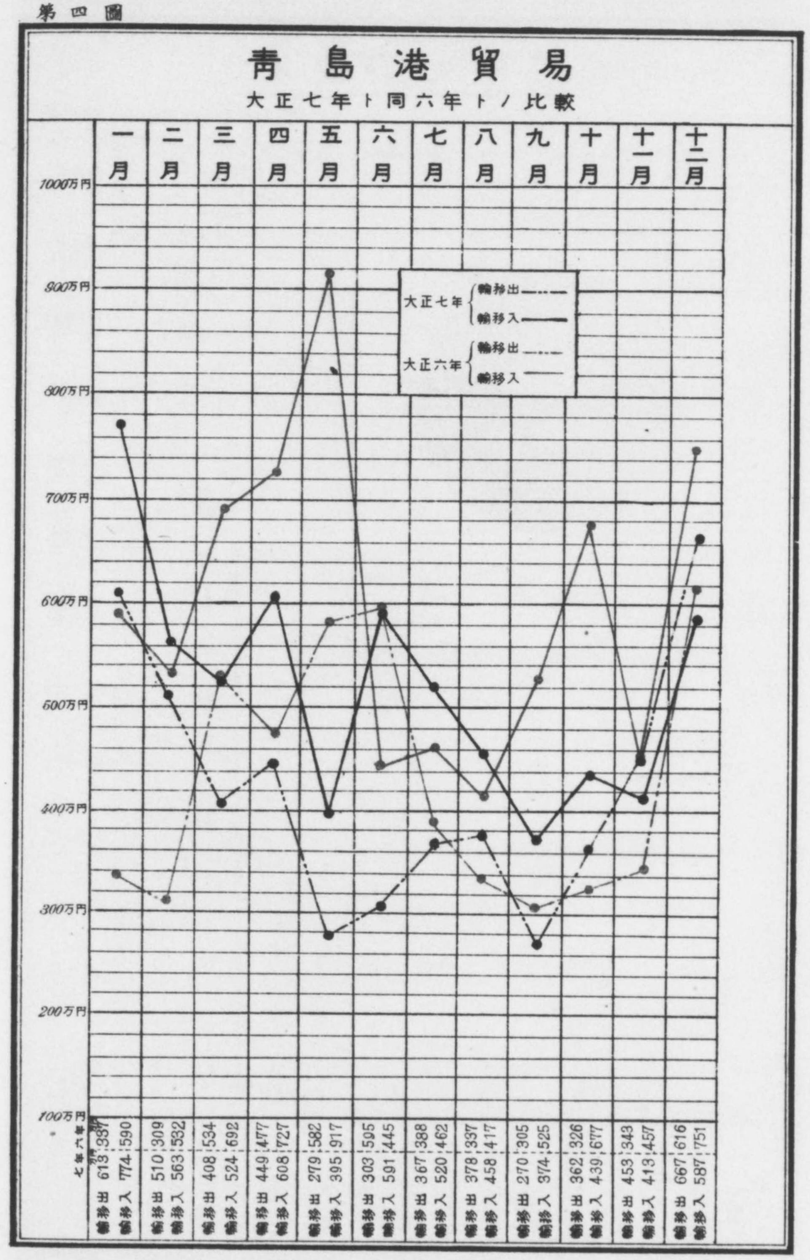

第五圖

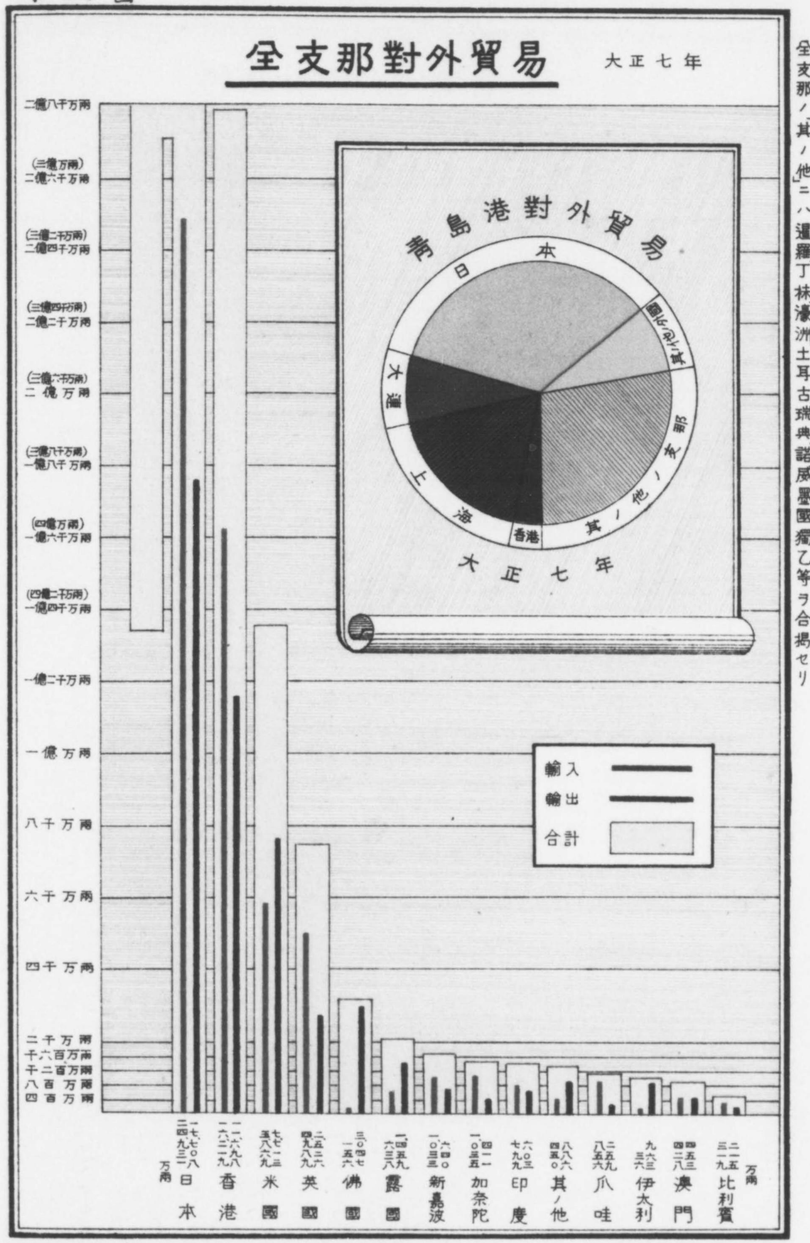

青島港ノ「其ノ他ノ外國」ニハ芝罘英國米國及其ノ他ノ外國ヲ合揭セリ
全支那ノ「其ノ他」ニハ暹羅丁抹濠洲土耳古瑞典諾威墨國獨乙等ヲ合揭セリ

第六圖

青島港貿易額累年比較

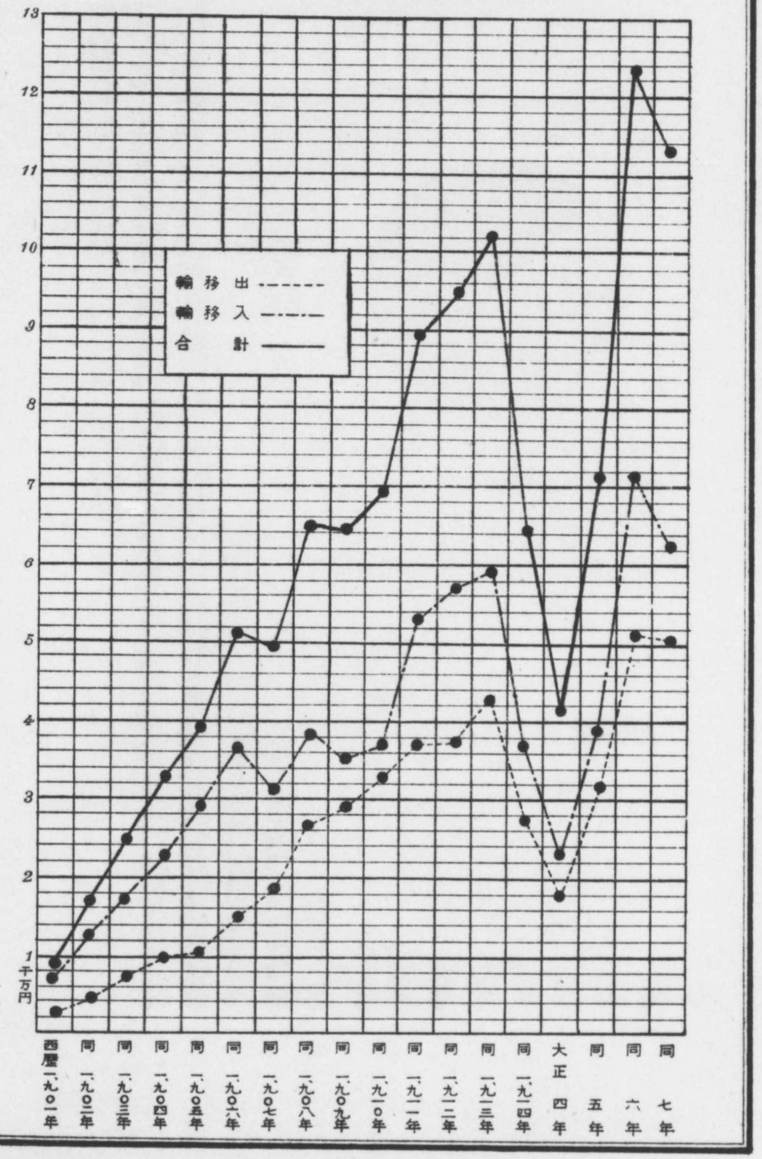

第一 土地

第一表 青島ノ位置

大正七年十二月

區別	經度極點 方位	經度極點 地名	經度極點 經度 東經 度 分 秒	緯度極點 方位	緯度極點 地名	緯度極點 緯度 北緯 度 分 秒
青島地方民政區域（舊獨逸租借地）	極西	膠州灣西岸馬頭第一號境界碑	120,05,1	極南	靈山島ノ南端	35,44,5
	極東	塔連島ノ東北端	120,52,7	極北	膠州灣ノ最北端	36,19,5
同上本土	極西	遊內山燈臺	120,16,6	極南	遊內山燈臺	36,02,7
	極東	嶗山ノ東第五境界碑	120,37,7	極北	史家伯子ノ正北白沙河ノ北岸	36,16,4

本表ハ千八百九十九年實測膠州灣獨逸守備區域圖ニ依ル

第二表 面積及人口

大正八年三月

區別	屬島數	面積	戶數 日本人	戶數 支那人	戶數 其外ノ他國人	戶數 計	人口 日本人	人口 支那人	人口 其外ノ他國人	人口 計	一戶平均人口	一方里平均人口
		平方里									人	人
本土	—	3,84400	5,049	9,747	164	14,934	19,532	50,234	525	70,291	4,7	18,286
海西半島	—	3,02000	2	2,673	—	2,675	6	12,833	—	12,839	4,8	4,251
竹岔島	—	0,02200	—	60	—	60	—	265	—	265	4,0	12,045
黃島	—	0,34900	1	280	—	281	3	1,619	—	1,622	5,8	4,648
陰島	—	1,86700	2	1,979	—	1,981	6	12,690	—	12,696	6,4	6,800
水靈山島	—	0,49000	—	216	—	216	—	1,612	—	1,612	7,5	3,290
青島管內 塔埠頭	—	1,02225	6	139	—	145	6	676	—	682	4,7	667
毛頭	—	0,00100	—	—	—	—	—	—	—	—	—	—
港島	—	0,00060	—	—	—	—	—	—	—	—	—	—
大赶島	—	0,01040	—	—	—	—	—	—	—	—	—	—
小赶島	—	0,00060	—	—	—	—	—	—	—	—	—	—
加藤島	—	0,00080	—	—	—	—	—	—	—	—	—	—
大麥島	—	0,00830	—	—	—	—	—	—	—	—	—	—
赤島	—	0,00080	—	—	—	—	—	—	—	—	—	—
岩島	—	0,00110	—	—	—	—	—	—	—	—	—	—
大公島	—	0,01050	—	—	—	—	—	—	—	—	—	—
ツーペン島	—	0,00040	—	—	—	—	—	—	—	—	—	—
小公島	—	0,00120	—	—	—	—	—	—	—	—	—	—

第二表 面積及人口（續）

區別		屬島數	面積	戶數				人口				一戶平均人口	一方里平均人口
				日本人	支那人	其ノ他ノ外國人	計	日本人	支那人	其ノ他ノ外國人	計		
			平方里									人	人
青島管內	椗島	—	0,00500	—	—	—	—	—	—	—	—	—	—
	圍島	—	0,00160	—	—	—	—	—	—	—	—	—	—
	水東靈山島	—	0,00010	—	—	—	—	—	—	—	—	—	—
	水西靈山島	—	0,00060	—	—	—	—	—	—	—	—	—	—
	計	—	10,65725	5,060	15,094	164	20,318	19,553	79,929	525	100,007	4,9	9,384
李村管內	本土	—	25,05351	150	19,887	—	20,037	505	109,218	—	109,723	5,5	4,380
	大福島	—	0,03591	—	—	—	—	—	—	—	—	—	—
	小福島	—	0,00071	—	—	—	—	—	—	—	—	—	—
	鮑魚島	1	0,01821	—	—	—	—	—	—	—	—	—	—
	石島	—	0,00064	—	—	—	—	—	—	—	—	—	—
	計	1	25,10898	150	19,887	—	20,037	505	109,218	—	109,723	5,5	4,370
合計		1	35,76623	5,214	34,951	164	40,329	20,058	189,147	525	209,730	5,2	5,864

1. 面積ハ獨逸時代ノ記錄ニ依リシモノニシテ實測ノ上ハ多少ノ增減ナキヲ保セス
2. 戶數人口ノ記載ナキハ無人島トス
3. 日本人人口中ニハ朝鮮人男56女17人ヲ含ム

第二 氣象

氣況ノ概況

大正七年ノ氣象ヲ總覽スルニ年首ノ冬期ニ於テ偏北ノ寒風吹續シ嚴冬ヲ感セシト雖モ氣溫ハ平年ニ比シ稍々溫暖ニ早春ヨリ偏南風卓越シ寒氣ヲ緩和セリ爲メニ氣溫ハ一時高溫ヲ示シシモ中春ヨリ晚春ニ亙リ過低セリ夏期ニ入リテハ氣溫著シク上昇シ秋期ニ入リ偏北風優越セシモ氣候ハ尙ホ溫暖ニシテ十一月中旬ニ至リ最低氣溫氷點下ヲ示シ歲末漸ク强烈ナル朔北ノ寒風吹續シ寒氣日ニ加ハレリ要スルニ年初冬期及秋期ハ比較的溫暖ニシテ夏期ハ平年ヨリ氣溫過高シ歲末ニ至リ寒冷ニ失シタリキ

降水量ハ全年ヲ通シ平年ヨリ稍々寡少ナリシ殊ニ一、二、三ノ三箇月及十月ハ晴燥ナル日多ク時ニ降雨アリシモ其量頗ル僅少ニシテ水源地涸渴シ市民屢々斷水ニ苦シメリ

本年ノ氣候ヲ月別ニ叙述スレハ次ノ如シ

一月　ハ昨冬以來亞細亞大陸ノ高氣壓常ニ滿蒙及北支那ニ占據シ朔北ノ寒風地面ヲ吹走シ爲ニ氣溫逐日下降シ平均氣溫氷點以上ニ達シタル日ハ僅ニ3日ニ過キス,十五日ニハ最低氣溫氷點下12,5度ニ降リ本年中ニ於ケル低極ヲ示セリ而シテ低氣壓ノ襲來極メテ少ク全月殆ント晴天ナリシモ一日楊子江流域ヨリ來レル低氣壓山東地方ニ僅少ナル雪ヲ散布セリ,十一日支那東海ニ現ハレシ低氣壓夜半ヨヲ膠州灣沿岸ニ濃霧ノ發生ヲ促シ沿岸一帶ノ樹木及電線等ニ霧氷ヲ生セシメ近年稀ナル美觀ヲ呈セリ

二月　ハ大陸高氣壓ノ發達前月ニ劣ラス往々支那中部及東海ニ擴張シ低氣壓ノ去來又數回アリ其ノ都度輕量ノ雨雪ヲ齎セリ

三月　ハ[又]低氣壓ノ來襲屢々アリシカ就中二十三日楊子江中流域ニ現ハレシ低氣壓ハ二十四日渤海灣ニ到リ山東地方渤海灣沿岸及關東州ニ暴風雨ヲ惹起シ青島ハ氣壓示度746,3粍ニ下降セリ斯ノ季節トシテハ稀有ノ下降ニシテ創立以來ノ記錄ヲ破レリ而シテ大陸高氣壓ノ移動頻繁トナリ支那東海及本邦方面ニ擴張セシコト屢々ニシテ滿蒙方面ニ往々低氣壓現ハレ爲ニ偏北風ヲ壓シ偏南風卓越シ氣候ヲ緩和セリ又上旬及中旬ニ濃厚ナル黃砂ノ來襲各一回アリタリ

四月　ハ大陸高氣壓大ニ衰ヘ太平洋上及[オホーツク]海上ニ高氣壓ノ發達漸

ク頻繁トナリ屢々冬期的狀態ヨリ夏期的狀態ニ移ラントスル氣勢ヲ示セリ而シテ呂宋及厦門附近ニ起リシ低氣壓頻ニ本邦ヲ襲ヒ山東地方ハ渤海灣及黃河流域ニ發生シタル低氣壓ノ去來尠カラサリシモ降水ハ極メテ少ク十六日微弱ナル雷雨ヲ伴シモノ一回アリ之本年ニ於ケル初雷トス

五月　ハ上旬及中旬ニ亙リ未タ冬期的狀態ヲ脫スルニ至ラス滿蒙及支那中部ニ屢々高氣壓ノ發達スルアリシモ日ナラスシテ本邦及太平洋上ニ移動シ下旬ハ既ニ梅雨的徵候ヲ示シ氣壓配置頗ル紊亂セラレ山東地方ハ偏南風優勢トナリ氣溫ハ頓ニ上昇セリ而シテ低氣壓ノ來襲愈々頻繁トナリ就中十七日楊子江上流域ヨリ來レル低氣壓ニ依リ濟南附近ニ多量ノ雨ヲ降シ同所ハ八時間ニ於テ降水量 90.3 粍ヲ測レリ又二十一日及二十五日黃河流域ヨリ到レル低氣壓ハ何レモ强烈ナル電雷ヲ伴ヒ當管內ニ降雹ヲ齎シ殊ニ二十五日最モ劇烈ニシテ各所ニ落雷シ市內ノ電信電話線ノ被害アリ當所觀測露場內電柱ニモ落雷セリ

六月　ハ氣壓配置洋高陸低トナリ氣溫平年ニ比シ著シク高ク山東鐵道沿線ニ於テ最高氣溫39度以上ニ上昇セリ又[ヒリツピン]群島附近ニ續發セシ低氣壓ハ支那東海及本邦方面ヲ襲ヒ楊子江域ニ發生セシ低氣壓ハ山東地方ヲ襲ヒシモノ多ク就中二十二日楊子江中流域ヨリ來レル颱風ハ頗ル顯著ナルノミニシテ山東沿岸ニ豪雨ヲ齎シ管內老窪鄉ハ日量79.粍ヲ測リ青島亦 55.3 粍ノ降水アリシ而シテ中旬ヨリ下旬ニ亙リ連日海霧發生シ陰鬱ナル天候ヲ持續セリ

七月　ハ前半箇月所謂梅雨期ニシテ濃霧ノ發生前月ニ讓ラス低氣壓ハ[ヒリツピン]群島及臺灣附近ニ頻發シ盛ニ本邦及朝鮮南部ヲ掠メ山東ハ長江遼西ニ起レル淺薄ナル低氣壓ノ去來頻繁トナリ降水稍々增加シ之カ爲四月以來水源地ノ渴水ハ屢々斷水ヲ告ケシモ漸ク解除サルルニ至レリ

八月　ハ中旬ヨリ下旬ニ亙リ低氣壓ノ去來頗ル多ク二十三日[ヒリツピン]群島ノ東方洋上ニ發生セシ颱風北上シ臺灣全土ヲ襲ヒ二十六日支那大陸ニ入リ黃河流域ニ沿ヒ低氣壓發生シ山東一帶ヲ掠メ顯著ナル電雷ヲ伴ヒ豪雨ヲ齎シ降水劇增シ日量221.0 粍ヲ測リタル所アリキ

九月　ハ夏期狀態ヨリ冬期狀態ニ入ラントスル變遷期ニ屬シ亞細亞大陸及太平洋上ニ交々高氣壓發達シ一定ノ型式ヲ保ツ能ハス氣壓配置ハ頗ル動搖

セリ而シテ臺灣南東部ニハ颱風續發シ州南諸島及本邦方面ヲ盛ニ襲ヘリ山東地方ニモ所謂二百十日ノ厄日前後ニ淺薄ナル低氣壓ノ到來亦頻繁ナリキ

十月　ハ殆ント冬期的狀態ヲ呈シ高氣壓支那中部及西伯利亞地方ニ發達シ屢々本邦方面ニ移動セリ又太平洋上ニモ往々高氣壓ノ發生ヲ見シモ永續スル能ハサリキ低氣壓ハ臺灣南部ニ續發シ頻繁ニ本邦地方ヲ襲ヒ時ニ支那東海岸ヲ掠メタルコトアリシモ山東地方ニハ著シキ襲來ナク降水月總量僅ニ 0.1 粍ニ過キサリキ

十一月　ハ大陸高氣壓支那中部及滿蒙方面ニ占據シテ乾燥セリ季節風ハ優勢トナリ氣溫頻ニ下降シ十一日遂ニ最低氷點下ヲ現シ蒸發計內ノ水結氷シ翌十二日朝ハ結霜ヲ見ルニ至レリ是本冬ニ於ケル初霜トス

十二月　ハ北支那及西伯利亞方面常ニ大陸高氣壓ノ占據スル處トナリ强烈ナル偏北ノ寒風旺盛トナルニ伴ヒ氣溫ハ益々下降シ十日嶗山頂ニ降雪ヲ見タリ而シテ中旬ヨリ下旬ニ亙リ淺薄ナル低氣壓ノ襲來尠ナカラス二十日ヨリ二十一日ニ亙リ山東沿岸ニ降雪ヲ見タリ是本冬ニ於ケル初雪トス

氣壓　年平均 756.7 粍ニシテ略ホ平年ニ等シク前年ヨリ 0.2 粍高シ高極ハ一月八日午前九時ニ於ケル 772.5 粍(海面上 779.6 粍)ヲ最トシ低極ハ六月二十二日午後五時四十分低氣壓ノ來襲ニ際シ 737.2 粍(海面上 743.5 粍)ヲ示セリ而シテ月別平均ニ於テハ一,二,四,八,十二ノ五箇月平年ニ比シ高ク其ノ他ノ月ハ過低ナリキ

風　風向ハ偏南風首位ヲ占メ偏北風之ニ亞キ偏西風最モ少ナカリキ而シテ塔連島ハ偏北風ヲ第一トシ偏南風之ニ亞キ濟南ハ偏西風ヲ最トス平均速度ハ平年ニ比シ一,二,三,七,十二ノ五箇月稍々小ナリシモ其ノ他ノ月ハ何レモ大ニシテ年平均青島 6.4 米/秒 塔連島 7.8 米/秒 濟南 22 米/秒トス風ノ最大速度ハ塔連島十一月五日北東 36.9 米/秒 青島十月十七日北 24.5 米/秒 濟南二月十八日南西 11.5 米/秒トス暴風年總日數ハ塔連島 222 日ニシテ前年ヨリ 16 日少ク十二月ノ 24 日,一月ノ 21 日,十月ノ 20 日,青島 178 日ニシテ平年ヨリ 2 日,前年ヨリ 11 日少ク五月ノ 23 日四月ノ 20 日,十二月ノ 19 日ヲ最多トス濟南ハ僅ニ 4 日ニ過キス二月 2 日五月及十二月ニ各 1 日ノミ其ノ他ノ月ハ皆無トス而シテ風ノ速度 15 米/秒以上ニ達シタル日數ハ塔連島 109 日青島 40 日ヲ算シ濟南皆無ナリキ

氣溫　年平均ハ濟南 13.9 度塔連島 12.3 度青島 11.8 度ニシテ前年ニ比シ濟南 0.7

度塔連島及青島0.9度ノ過高ヲ示セリ又九時一回觀測ニ於ケル管内各所ノ年平均ハ前年ニ比シ0.5度乃至1.0度以上ノ過高ヲ呈セリ高極ハ六月十八日張店ニ於ケル39.4度ヲ最高トシ之ニ次クハ六月十八日ノ濟南及七月二十八日ノ膠州38.0度青島七月二十六日ノ34.1度トス低極ハ一月四日ノ張村氷點下17.0度ヲ最低トシ一月二十六日ノ李村氷點下16.0度青島一月二十五日ノ氷點下12.5度之ニ次ク而シテ月別平均ニ於テハ平年ニ比シ一,五,十一ノ三箇月稍々過低ナリシモ其ノ他ノ月ハ何レモ過高ナリキ

濕度　年平均ハ青島71%ニシテ略ホ前年及平年ニ等シク塔連島74%トス而シテ月別平均ニ於テ青島ハ二,八ノ二箇月平年ニ等シク三,五,九,十二ノ四箇月稍々濕潤ニ過キ最モ極ニ達シタルハ七月ノ86%八月ノ84%ヲ最トス

降水量　年總量ハ坊子825,5粍ヲ最トシ濟南646.5粍青島435,5粍ニシテ最少ハ大公島269,3粍トス而シテ前年ニ比シ寡少ナリシハ老窪郷206.5粍九水191.7粍滄口132.6粍張村107.5粍トス其ノ他ハ10粍乃至90粍ノ範圍ニ在リ而シテ月別總量ハ平年ニ比シ二,三,五,六,十一,十二ノ六箇月僅ニ增加ヲ見シモ其ノ他ハ何レモ少シ就中一月及十一月ハ殆ント雨量ヲ測リ得タリキ,降水量ノ最大量ハ八月二十六日沙子口ニ於ケル211.0粍ヲ首トシ之ニ亞クハ七月三十日ノ坊子201.1粍,浮山所139.7粍,青島八月二十七日ノ75.6粍トス

日照　全年日照總時數ハ2,116.1時間可照時數ニ對スル百分率63%ニシテ前年ニ比シ總日數ニ於テ253.9時間,百分率6%增加ヲ呈セリ而シテ月別總時數ニ於テ二,五,十二ノ三箇月ハ平年ニ比シ稍々過少ナリシカ其ノ他ノ月ハ何レモ增加セリ

不照時數　ハ年總計35日ニシテ前年ヨリ6日多ク平年ヨリ4日少ク一,八,九,十ノ四箇月不照時數皆無ナリキ

天氣類別日數　降水日數ノ年合計ハ青島69日浮山所66日濟南59日ヲ多數トシ少ナキハ滄口,張村ノ36日トス而シテ月別ニ於テ最モ多カリシハ青島ノ五月仙家寨及張村ノ八月ニシテ各13日トシ八月ノ陰島,浮山所,高密,坊子各11日トス

快晴日數　ハ張村ノ221日ヲ最トシ高密ノ208日陰島ノ198日,青島ノ192日塔連島ノ81日トス

曇天日數　ハ浮山所ノ169日ヲ首トシ大公島ノ135日青島97日ニシテ最モ少ナカリシハ濟南ノ46日トス

濃霧　ハ山東沿岸ノ海上ニ最モ多ク發生シ青島ハ八,九ノ二箇月ヲ除クノ外多少ノ發生アリ全年總日數ノ最モ多カリシハ大公島ノ57日ニシテ之ニ亞クハ青島ノ54日トス濟南ハ僅ニ1日アリタルノミトス

霜雪　終霜ハ青島,塔連島及李村ヲ除クノ外二月上旬ニ現ハル青島ノ三月二日ノ現象昨年ニ比シ五日早ク最モ晩カリシハ李村ノ四月十一日ナリトス初霜ハ李村十月濟南十二月其ノ他ハ十一月ニ之ヲ見タリ終雪ハ青島及其ノ他ノ各地トモ二月二十七日ニシテ前年ヨリ二十八日早ク初雪ハ濟南ノ十一月其ノ他ハ十二月トス

黃沙　黃沙ヲ觀測セシハ二月ニ4日三月ニ3日四月及十月ニ各1日ニシテ總日數ハ9日ナリ而シテ顯著ナリシモノハ三月九日同十九日,四月十四日及十月五日ノ4日ナリトス

第三表　測候所　大正七年十二月

測候所及觀測場	所在地	位置 東經	位置 北緯	晴雨計海面上ノ高	標準時	觀測開始 年	觀測開始 月
		度 分	度 分	米		年	月
青島	青島水道山頂	120,19	36,04	79	西部標準時	大正	4. 3
濟南	濟南無線電信所	117,08	36,44	40	同上	同	4.10
塔連島	塔連島燈臺	120,52	35,54	—	同上	同	5. 7
大公島	大公島燈臺	120,29	35,58	—	同上	同	5.11
陰島	陰島憲兵派出所	120,14	36,13	—	同上	同	5.11
滄口	滄口憲兵派出所	120,22	36,11	—	同上	同	5.11
浮山所	浮山所憲兵派出所	120,23	36,04	—	同上	同	5.11
沙子口	沙子口憲兵派出所	120,32	36,07	—	同上	同	5.11
仙家寨	仙家寨憲兵派出所	120,23	36,15	—	同上	同	5.11
老窪郷	老窪郷憲兵派出所	120,32	36,15	—	同上	同	5.11
九水	九水憲兵派出所	120,32	36,10	—	同上	同	5.11
張村	張村憲兵派出所	120,28	36,08	—	同上	同	5.11
李村	李村憲兵分隊	120,25	36,09	—	同上	同	5.11
膠州	山東鐵道膠州驛	—	—	—	同上	同	6. 2
高密	同　高密驛	—	—	—	同上	同	6. 2

第三表 測候所（續）

測候所及觀測場	所在地	位置 東經	位置 北緯	晴雨計海面上ノ高	標準時	觀測開始 年月
		度 分	度 分	米		年 月
坊子	山東鐵道坊子驛	—	—	—	西部標準時	大正 6. 2
張店	同 張店驛	—	—	—	同上	同 6. 2

1. 標準時ハ帝國西部標準時即チ東經 120 度ノ平時ニシテ中央標準時ニ運ルルコト一時間トス
2. 氣象中缺測ハ「—」ヲ以テナカリシハ「〇」印ヲ填充セリ以下氣象表皆同シ
3. 測候所ハ青島ニシテ其ノ他ハ觀測場トス以下氣象ノ表皆同シ
4. 晴雨計海面上ノ高ハ青島，濟南ノ外調査ヲ缺ク又膠州，高密，坊子，張店ハ位置及晴雨計海面上ノ調査ヲ缺ク

第四表 氣壓平均及極度（粍） 大正七年

測候所及觀測場	一月	二月	三月	四月	五月	六月	七月	八月	九月	十月	十一月	十二月	全年	最高	同上起日	最低	同上起日
	粍	粍	粍	粍	粍	粍	粍	粍	粍	粍	粍	粍	粍	粍	月日	粍	月日
青島	772.3	770.2	766.6	762.1	757.8	754.8	752.8	757.1	759.5	765.9	769.2	771.2	763.3	779.6	1. 8	743.5	6.22
濟南	774.0	771.3	768.9	762.2	758.0	755.2	753.2	757.7	760.4	766.7	770.7	772.4	764.2	781.4	1.25	7.486	7. 4
塔連島	768.6	766.7	763.2	758.5	754.5	751.6	749.3	753.5	755.7	761.8	765.1	767.2	759.6	775.5	1.25	741.7	6.22

氣壓ハ標準海面ノ示度ニ引直シタルモノヲ揭ク

第五表 氣溫ノ平均及極度（攝氏） 大正七年

測候所及觀測場		一月	二月	三月	四月	五月	六月	七月	八月	九月	十月	十一月	十二月	全年
		度	度	度	度	度	度	度	度	度	度	度	度	度
青島	平均	(—)2.9	0.4	4.9	10.1	14.7	19.3	23.2	25.2	21.9	16.5	7.0	0.8	11.8
	最高	1.8	5.2	9.8	15.5	19.3	23.3	27.2	29.1	26.1	21.3	10.7	4.1	16.1
	最低	(—)6.8	(—)2.9	2.0	6.9	11.7	16.7	20.8	22.7	18.4	12.8	3.4	(—)2.0	8.6
	較差	8.6	8.1	7.8	8.6	7.6	6.7	6.4	6.5	7.6	8.4	7.3	6.1	7.5
濟南	平均	(—)1.7	1.9	8.6	14.9	19.4	26.0	27.2	25.8	21.6	15.9	6.3	0.4	13.9
	最高	4.3	7.1	14.6	21.5	25.4	32.1	33.5	31.1	28.7	23.9	12.0	4.7	20.0
	最低	(—)8.5	(—)3.4	2.3	8.9	14.1	20.3	22.1	21.9	15.9	8.8	0.7	(—)4.4	8.2
	較差	12.8	10.5	12.4	12.5	11.3	11.8	11.4	9.2	12.7	15.0	11.3	9.1	11.7
塔連島	平均	(—)0.7	1.3	4.6	8.5	13.0	18.4	23.4	26.3	23.0	17.5	9.0	3.0	12.3
	最高	1.9	3.7	7.6	11.5	15.7	20.8	25.8	29.2	25.9	20.8	11.6	5.2	15.0
	最低	(—)3.6	(—)1.6	2.3	6.2	10.5	16.0	21.2	23.9	20.2	14.9	6.6	0.5	9.8
	較差	5.5	5.3	5.3	5.3	5.2	4.8	4.6	5.3	5.6	5.9	5.0	4.6	5.2
大公島	平均	(—)4.3	(—)0.8	4.4	9.1	13.7	18.5	23.5	26.0	23.2	18.0	8.1	1.5	11.8
	最高	1.2	3.9	8.1	12.9	16.8	21.8	26.1	29.1	25.5	21.1	11.4	5.5	15.3
	最低	(—)6.1	(—)2.6	2.4	6.2	11.1	16.6	21.0	23.3	20.1	14.5	5.6	(—)0.4	9.3
	較差	7.3	6.5	5.7	6.7	5.7	5.2	5.1	5.7	5.4	6.5	5.8	5.9	6.0
陰島	平均	(—)5.2	(—)0.7	5.6	11.4	16.5	21.3	25.5	26.8	23.2	17.2	6.2	(—)0.3	12.3
	最高	(—)0.4	5.7	9.9	15.6	20.2	24.3	28.5	29.2	26.7	20.8	10.9	4.0	19.3

第五表 氣溫ノ平均及極度（續）

測候所及觀測場		一月	二月	三月	四月	五月	六月	七月	八月	九月	十月	十一月	十二月	全年
		度	度	度	度	度	度	度	度	度	度	度	度	度
陰島	最低	(—)9.0	(—)4.5	0.9	6.4	11.7	16.6	20.7	22.4	16.7	10.2	1.3	(—)4.2	7.4
	較差	8.6	10.2	9.1	9.2	8.4	7.7	7.8	6.8	10.1	10.7	9.6	8.2	8.9
滄口	平均	(—)5.3	0.3	5.1	11.3	15.7	22.0	26.0	26.9	22.9	16.6	6.8	0.7	12.4
	最高	2.7	6.9	11.1	17.1	21.3	26.0	29.6	31.2	27.0	22.2	10.9	3.9	17.5
	最低	(—)9.7	(—)5.2	0.8	6.6	12.1	17.3	20.6	22.3	16.9	9.1	1.8	(—)3.8	7.4
	較差	12.4	12.1	10.3	10.5	9.2	8.7	9.1	8.9	10.1	13.0	9.1	7.7	10.1
浮山所	平均	(—)3.3	0.3	5.7	11.3	15.5	20.5	24.7	26.7	23.4	17.7	7.4	0.9	12.6
	最高	1.9	5.5	9.2	15.0	18.6	23.6	27.4	29.3	25.1	21.3	11.4	4.6	16.2
	最低	(—)8.4	(—)3.8	1.1	6.5	11.7	16.3	21.1	22.4	17.4	11.0	3.0	(—)2.7	8.0
	較差	10.3	9.2	8.1	8.5	6.9	7.3	6.4	6.9	8.7	10.3	8.3	7.3	8.2
沙子口	平均	(—)2.6	1.5	6.7	12.1	16.1	21.3	25.7	27.2	24.4	18.9	8.7	2.1	13.5
	最高	2.0	5.5	10.0	15.0	19.6	24.3	28.0	29.7	26.6	21.8	11.7	5.3	16.6
	最低	(—)6.8	(—)2.3	1.5	6.5	11.2	16.4	20.5	22.3	17.8	10.6	3.3	(—)2.0	8.2
	較差	8.8	7.8	8.5	8.5	8.5	7.8	7.6	7.4	8.8	11.1	8.3	7.3	8.4
仙家寨	平均	(—)3.3	1.2	8.0	14.5	18.5	23.8	27.1	27.9	23.6	17.8	7.8	0.9	13.9
	最高	3.7	7.9	13.2	19.3	23.0	28.1	31.4	31.2	28.9	23.1	11.6	3.7	18.8
	最低	(—)10.1	(—)5.1	0.5	7.0	12.7	16.9	20.9	22.2	16.4	8.8	1.5	(—)4.1	7.3
	較差	13.8	13.0	12.7	12.3	10.3	11.3	10.6	9.0	12.5	14.3	10.2	7.8	11.5
老窪鄉	平均	(—)4.6	0.7	6.9	13.3	17.9	22.9	25.7	26.6	22.7	16.4	5.8	0.2	12.9
	最高	3.0	7.3	13.4	18.8	23.0	28.0	31.0	31.6	27.8	23.6	12.2	4.0	18.7
	最低	(—)8.9	(—)5.3	1.0	7.3	11.9	16.5	21.0	21.8	16.1	8.8	0.3	(—)4.3	7.2
	較差	11.9	12.6	12.4	11.6	11.1	11.5	10.0	9.8	11.7	14.8	11.6	8.3	11.4
九水村	平均	(—)4.0	1.5	7.1	12.6	17.8	22.3	25.8	26.8	23.6	17.6	6.8	0.3	13.2
	最高	2.0	6.1	10.9	16.4	21.1	25.2	28.2	28.9	26.1	21.0	11.0	4.5	16.8
	最低	(—)6.9	(—)2.5	1.7	7.5	12.3	17.0	20.9	22.3	17.4	10.6	2.9	(—)2.3	8.4
	較差	8.9	8.6	9.3	9.0	8.7	8.3	7.4	6.6	8.7	10.4	8.1	6.8	8.4
張村	平均	(—)4.0	(—)1.6	6.5	12.2	16.7	21.6	25.9	26.9	22.9	17.5	6.6	(—)0.1	12.6
	最高	2.1	5.9	9.5	15.8	20.5	24.6	27.9	29.4	26.3	21.1	11.2	4.4	16.5
	最低	(—)11.1	(—)6.7	0.2	5.5	11.1	15.9	20.6	22.1	15.1	8.4	1.1	(—)3.7	6.5
	較差	13.2	12.6	9.4	10.3	9.1	8.7	7.3	7.4	11.3	12.7	10.1	8.1	10.0
李村	平均	—	—	5.3	10.8	15.4	20.3	24.1	25.6	20.4	14.8	5.4	0.9	—
	最高	2.5	5.9	10.9	16.7	20.8	25.3	29.1	30.3	27.1	21.7	11.5	5.0	17.2
	最低	(—)12.1	(—)5.1	0.0	6.3	11.6	16.7	20.9	21.9	15.1	8.0	(—)1.0	(—)3.8	6.5
	較差	14.6	11.0	11.0	10.4	9.2	8.6	8.2	8.4	12.1	13.8	12.5	8.8	10.7

第五表 氣溫ノ平均及極度 (續)

測候所及觀測場		一月	二月	三月	四月	五月	六月	七月	八月	九月	十月	十一月	十二月	全年
		度	度	度	度	度	度	度	度	度	度	度	度	度
膠州	平均	(−)6.1	(−)0.5	6.4	13.7	19.3	24.2	27.2	28.0	23.9	15.7	6.2	0.7	13.2
	最高	5.1	8.4	14.2	20.8	25.2	30.1	32.5	33.2	29.6	25.0	13.1	6.4	20.3
	最低	(−)9.7	(−)4.8	0.8	4.8	13.6	18.7	22.6	23.6	17.3	9.3	0.8	(−)4.2	7.7
	較差	14.8	13.2	13.4	16.0	11.6	11.4	9.9	9.6	12.3	15.8	12.3	10.6	12.6
高密	平均	(−)3.7	1.1	7.3	13.9	19.2	24.6	27.3	27.6	23.9	17.2	5.9	(−)0.4	13.7
	最高	4.0	6.6	12.7	19.1	23.8	29.8	31.9	30.7	28.7	24.2	12.1	5.2	19.1
	最低	(−)9.5	(−)4.3	1.3	7.8	13.6	18.9	22.5	23.1	17.3	9.4	2.0	(−)4.3	8.2
	較差	13.5	10.8	11.4	11.3	10.2	10.9	9.4	7.6	11.4	14.8	10.1	9.5	10.9
坊子	平均	(−)3.7	0.2	7.3	14.4	20.7	26.2	27.6	27.2	23.1	17.0	6.2	0.3	13.9
	最高	2.7	5.2	14.1	19.8	26.2	31.8	32.5	31.6	28.2	23.7	12.5	5.2	19.5
	最低	(−)9.4	(−)4.6	1.2	7.2	14.8	19.4	22.8	23.5	18.3	11.3	2.4	(−)2.6	8.7
	較差	12.2	9.8	12.9	12.6	11.4	12.4	9.7	8.1	9.9	12.4	10.1	7.8	10.8
張店	平均	(−)2.6	0.9	9.9	16.8	20.7	27.7	28.6	27.9	23.9	19.1	7.1	0.0	15.0
	最高	6.6	9.3	16.3	22.7	26.5	33.5	34.8	33.3	30.4	25.2	13.4	4.5	21.4
	最低	(−)9.6	(−)4.4	2.5	10.0	15.1	20.9	23.2	22.9	16.6	9.3	2.3	(−)5.0	8.6
	較差	16.2	13.6	13.7	12.7	11.4	12.6	11.7	10.5	13.8	15.9	11.1	9.5	12.7

氷點以下ニハ(−)印ヲ附ス次表亦同シ

第六表 氣温累年比較 (攝氏)

測候所及觀測場		一月	二月	三月	四月	五月	六月	七月	八月	九月	十月	十一月	十二月	全年
		度	度	度	度	度	度	度	度	度	度	度	度	度
平均	大正七年 青島	(−)2.9	0.4	4.9	10.1	14.7	19.3	23.2	25.2	21.9	16.5	7.0	0.8	11.8
	大正七年 濟南	(−)1.7	1.9	8.6	14.9	19.4	26.0	27.2	25.8	21.6	15.9	6.3	0.4	13.9
	大正六年 青島	(−)4.6	(−)1.8	2.8	10.3	15.4	18.8	23.3	24.9	20.9	15.5	6.7	(−)1.6	10.9
	大正六年 濟南	(−)3.4	0.7	7.4	15.7	21.1	25.7	26.9	26.1	20.0	14.8	6.1	(−)2.8	13.2
	大正五年 青島	0.7	0.5	3.1	9.3	15.2	19.2	22.9	24.5	20.1	15.5	8.7	0.8	11.7
	大正五年 濟南	(−)0.3	0.4	5.6	13.9	21.6	24.6	26.5	24.4	19.1	14.4	7.4	(−)0.3	13.1
	大正四年 青島	—	—	—	8.7	15.3	19.3	23.1	23.3	20.6	16.2	9.8	4.2	—
	大正四年 濟南	—	—	—	—	—	—	—	—	—	—	8.6	4.3	—
	西歷一九一四年 青島	0.9	1.7	5.5	3.0	18.1	20.9	25.5	—	—	—	—	—	—
	西歷一九一四年 濟南	3.9	4.4	10.2	16.6	23.8	29.1	—	—	—	—	—	—	—
	同 一九一三年 青島	(−)1.4	0.9	3.5	9.5	15.0	19.0	21.7	24.0	22.2	14.5	8.5	(−)0.1	11.3
	同 一九一三年 濟南	(−)0.7	2.6	9.2	17.0	23.9	27.7	27.7	29.2	22.1	16.8	9.8	(−)0.3	14.5
	同 一九一二年 青島	(−)1.8	2.1	4.5	10.5	15.5	20.2	23.8	24.8	19.0	14.5	5.2	(−)0.8	11.5
	同 一九一二年 濟南	(−)0.4	4.4	8.5	16.7	22.7	17.6	29.0	28.2	21.6	15.7	5.9	(−)1.6	14.6
	同 一九一一年 青島	(−)1.5	(−)0.3	3.2	8.6	13.9	19.3	22.3	24.0	21.7	14.6	7.5	0.5	11.2
	同 一九一一年 濟南	(−)3.6	(−)1.3	6.5	14.9	22.2	25.6	26.9	26.2	22.6	15.5	7.4	(−)0.3	13.6

第六表 氣温累年比較 (續)

測候所及觀測場		一月	二月	三月	四月	五月	六月	七月	八月	九月	十月	十一月	十二月	全年
		度	度	度	度	度	度	度	度	度	度	度	度	度
平均	西曆一九一〇年 青島	(−)2.0	(−)0.6	3.4	8.9	14.6	18.8	22.8	24.7	20.0	16.5	7.8	(−)1.1	11.2
	西曆一九一〇年 濟南	—	—	—	—	—	—	—	—	—	—	—	6.6	—
最高	大正七年 青島	1.8	5.2	9.8	15.5	19.3	23.3	27.2	29.1	26.1	21.3	10.7	9.1	16.1
	大正七年 濟南	4.3	7.1	19.6	21.5	25.4	32.1	33.5	31.1	28.7	23.9	12.0	4.7	20.0
	大正六年 青島	(−)0.6	3.4	8.2	16.4	21.2	23.1	26.6	28.3	24.4	19.8	11.2	2.6	75.4
	大正六年 濟南	1.8	7.4	13.9	22.3	27.9	31.9	31.6	30.7	24.4	20.7	12.4	2.3	18.9
	大正五年 青島	4.5	4.2	7.7	14.3	19.9	23.1	26.7	28.5	24.2	20.3	13.1	4.6	15.9
	大正五年 濟南	4.4	5.4	11.1	20.5	87.9	30.1	32.1	30.1	24.4	20.8	12.7	4.5	18.7
	大正四年 青島	—	—	—	13.6	20.8	23.9	26.4	27.3	25.1	20.4	14.0	7.8	—
	大正四年 濟南	—	—	—	—	—	—	—	—	—	—	14.5	9.4	—
	西歷一九一四年 青島	4.9	5.2	2.0	15.6	23.1	25.8	29.2	—	—	—	—	—	—
	西歷一九一四年 濟南	8.6	8.2	13.8	21.3	27.0	34.1	—	—	—	—	—	—	—
	同 一九一三年 青島	1.9	3.1	8.5	13.7	20.0	22.9	24.6	27.7	26.0	19.0	12.5	3.8	27.7
	同 一九一三年 濟南	4.2	9.6	16.9	21.8	29.6	31.3	32.7	—	—	22.7	14.4	6.3	—
	同 一九一二年 青島	2.3	6.0	8.3	14.8	19.8	24.3	03.7	27.6	23.5	19.0	9.4	2.5	27.6
	同 一九一二年 濟南	4.0	8.1	12.5	24.0	28.1	34.4	33.4	34.5	26.0	18.7	11.0	3.1	34.5
	同 一九一一年 青島	2.1	3.1	7.2	13.5	18.6	24.2	26.4	28.2	25.9	19.3	11.8	3.6	28.3
	同 一九一一年 濟南	2.5	4.1	11.0	19.2	27.4	30.7	31.0	29.8	26.6	20.0	12.0	3.0	31.0
	同 一九一〇年 青島	0.8	3.8	8.4	13.9	19.0	22.1	25.8	27.8	23.9	21.1	11.8	2.6	27.8
	同 一九一〇年 濟南	—	—	—	—	—	—	—	—	—	—	—	—	—
最低	大正七年 青島	(−)6.8	(−)2.9	2.0	6.9	11.7	16.7	20.8	22.7	18.4	12.8	3.4	(−)2.0	8.6
	大正七年 濟南	(−)8.5	(−)3.4	2.3	8.9	14.1	20.3	22.1	21.9	15.9	8.8	0.7	(−)4.4	8.2
	大正六年 青島	(−)8.4	(−)5.7	(−)0.8	6.4	11.2	16.3	21.4	22.4	18.0	12.1	3.0	(−)4.9	7.5
	大正六年 濟南	(−)9.0	(−)5.7	0.6	8.7	11.6	20.5	23.4	22.3	16.6	9.2	0.4	(−)8.2	5.8
	大正五年 青島	(−)2.3	(−)2.3	(−)0.4	6.0	11.7	16.3	20.5	21.5	17.0	11.8	5.1	(−)2.6	8.5
	大正五年 濟南	(−)5.0	(−)4.4	0.0	7.8	15.1	19.3	21.4	20.0	14.3	8.3	2.4	(−)5.6	7.8
	大正四年 青島	—	—	—	5.1	11.6	16.5	20.9	20.9	17.5	13.0	6.0	0.3	—
	大正四年 濟南	—	—	—	—	—	—	—	—	—	—	2.5	(−)1.5	—
	西歷一九一四年 青島	(−)2.6	(−)1.3	1.6	5.5	12.5	17.5	22.8	—	—	—	—	—	—
	西歷一九一四年 濟南	(−)4.3	(−)1.3	8.6	16.1	20.7	—	—	—	—	—	—	—	—
	同 一九一三年 青島	(−)4.8	(−)4.5	(−)0.3	6.4	11.4	16.1	19.7	21.4	18.6	10.9	4.7	(−)3.6	(−)4.8
	同 一九一三年 濟南	(−)6.8	(−)5.6	(−)0.2	7.9	14.8	17.7	21.0	—	—	8.8	2.9	(−)6.8	—
	同 一九一二年 青島	(−)5.7	(−)1.6	1.3	7.2	11.9	17.5	21.7	22.4	15.2	9.6	(−)0.1	(−)4.0	(−)5.7
	同 一九一二年 濟南	(−)8.4	2.4	0.5	7.8	13.0	19.5	22.8	21.0	12.8	4.9	(−)0.9	(−)7.5	(−)8.4
	同 一九一一年 青島	(−)5.7	(−)3.2	0.3	5.5	11.1	16.5	20.1	21.8	18.7	10.2	3.7	(−)3.3	(−)5.7
	同 一九一一年 濟南	(−)7.9	(−)5.9	1.4	7.3	15.4	18.0	21.1	20.7	16.8	6.4	(−)0.5	(−)6.6	(−)7.9
	同 一九一〇年 青島	(−)5.4	(−)4.2	0.1	6.0	11.8	16.3	20.6	22.4	16.8	13.0	3.9	(−)4.5	(−)5.4
	同 一九一〇年 濟南	—	—	—	—	—	—	—	—	—	—	1.2	(−)6.5	—

第 七 表　濕度ノ平均及最小極度　大 正 七 年

測候所及觀測場	一 月	二 月	三 月	四 月	五 月	六 月	七 月	八 月	九 月	十 月	十一月	十二月	全 年	最 小	同起	上日
															月	日
青 島	60	64	69	67	73	81	86	84	63	65	68	66	71	22	4.	19
濟 南	90	80	75	59	74	60	79	91	63	58	65	76	73	7	4.	8
塔 連 島	56	71	78	82	84	89	89	83	65	64	62	70	74	12	1.	5
李 村	—	—	64	66	73	74	83	88	70	68	68	69	72	20	10.	22

濕度ハ百分率ヲ以テ示シタルモノニシテ大氣中ニ水蒸氣飽和シ最濕潤セシトキヲ百トス

第 八 表　降水量及其ノ極度（粍）　大 正 七 年

測候所及觀測場	一 月	二 月	三 月	四 月	五 月	六 月	七 月	八 月	九 月	十 月	十一月	十二月	全 年	二十四時間最大量	同起	上日
															月	日
青 島	0.0	8.2	24.4	22.5	74.2	78.1	41.4	122.6	15.4	0.1	39.0	9.6	435.5	75.6	8.	27
濟 南	—	15.1	26.9	6.7	156.6	78.7	83.0	244.4	3.7	3.6	16.1	11.7	648.5	90.3	5.	18
塔 連 島	—	1.8	12.3	37.8	63.7	29.5	36.7	32.1	43.2	0.0	56.2	0.0	316.3	30.8	9.	4
大 公 島	0.0	9.2	8.8	19.7	58.2	51.4	41.5	39.1	13.4	0.0	32.9	4.1	269.3	37.5	6.	22
陰 島	—	0.7	0	11.9	78.5	84.8	26.5	130.4	29.1	—	27.7	11.6	401.2	61.1	6.	22
滄 口	—	4.2	29.9	11.7	78.8	68.0	37.8	75.6	14.8	—	32.8	3.5	357.1	48.5	6.	22
浮 山 所	0.0	7.9	29.5	22.6	76.2	85.8	57.4	192.3	7.5	0.5	39.1	8.6	524.4	139.7	8.	26
沙 子 口	0.0	2.0	23.1	15.7	72.3	49.5	11.6	285.1	15.8	0.0	33.3	3.6	55.0	211.0	8.	25
仙 家 寨	0.0	2.2	34.6	8.5	91.9	82.0	45.4	152.4	8.8	0.1	16.7	5.6	455.2	79.2	8.	11
老 筐 鄉	—	1.1	55.7	17.7	89.6	98.0	22.6	105.3	7.7	5.4	27.5	9.0	439.6	67.2	6.	22
九 水	0.0	10.9	42.2	14.3	81.0	102.0	65.8	70.1	11.5	—	41.2	9.8	448.8	69.0	6.	22
張 村	—	3.3	42.0	20.0	77.4	101.7	42.2	88.9	18.7	—	40.4	13.3	447.9	79.0	6.	22
李 村	—	2.0	30.0	14.5	77.3	91.3	43.5	82.8	29.7	0.4	0	5.1	377.6	73.7	6.	22
膠 州	—	—	16.7	14.9	73.9	115.8	69.7	154.3	30.8	—	29.8	8.8	515.6	87.6	6.	21
高 密	—	—	22.1	14.2	80.1	68.2	42.5	200.6	3.2	—	28.7	3.5	472.1	47.5	8.	25
坊 子	0.0	1.3	26.1	6.8	56.5	105.4	253.4	315.2	17.4	10.0	28.2	4.2	825.5	201.1	7.	30
張 店	—	3.9	14.7	1.3	111.4	68.4	180.0	228.1	0.7	18.0	3.8	3.5	633.8	75.7	7.	30

1. 0.0ト記セルハ降水現象アリタルモ計量シ得ルニ至ラザリシヲ，一ハ降水現象全ク無カリシヲ示シ
　0ハ試測ヲ示ス
2. 降水量ハ雨雪霰雹等天空ヨリ降リシ水ノ深サヲ粍ヲ以テ示シタルモノトス次表亦同シ

第 九 表　降水量累年比較（粍）

測候所及觀測場		一 月	二 月	三 月	四 月	五 月	六 月	七 月	八 月	九 月	十 月	十一月	十二月	全 年
青 島	大 正 七 年	0.0	8.2	24.4	22.5	74.2	78.1	41.4	122.6	15.4	0.1	39.0	9.6	435.5
	同 六 年	0.3	0.0	6.6	9.4	14.7	23.3	101.8	185.1	168.8	7.4	3.1	2.0	522.5
	同 五 年	15.1	11.9	5.6	34.2	36.3	110.0	65.4	101.0	101.1	7.2	23.2	5.5	520.5
	同 四 年	—	—	—	10.7	58.4	92.3	182.4	63.6	8.2	34.8	14.5	5.0	—

第 九 表　降水量累年比較（續）

測候所及觀測場		一 月	二 月	三 月	四 月	五 月	六 月	七 月	八 月	九 月	十 月	十一月	十二月	全 年
青 島	西歷一九一四年	19.1	47.9	57.8	18.7	5.5	37.8	78.7	—	—	—	—	—	—
	同 一九一三年	10.3	0	0.5	66.4	40.0	132.8	146.3	74.5	6.4	31.2	10.6	6.7	525.7
	同 一九一二年	0.9	27.4	27.4	18.7	44.9	31.9	154.1	195.9	172.5	21.1	0.6	20.7	716.1
	同 一九一一年	60.1	19.6	54.3	25.1	50.4	77.3	298.5	437.5	223.8	38.2	75.8	22.1	1,272.7
	同 一九一〇年	7.9	0	11.5	56.0	23.2	172.9	294.1	119.7	72.3	30.5	89.1	4.8	882.0
濟 南	大 正 七 年	—	15.1	26.9	6.7	156.6	78.7	83.0	244.4	3.7	3.6	16.1	11.7	646.5
	同 六 年	0.6	—	—	0.0	3.1	65.7	329.1	103.6	156.2	11.7	0.0	14.7	690.1
	同 五 年	13.0	7.0	8.0	12.0	48.0	116.0	96.0	67.0	155.0	1.9	31.0	0.7	554.7
	同 四 年	—	—	—	—	—	—	—	—	—	—	3.0	1.3	—
	西歷一九一四年	—	29.0	59.6	23.3	21.7	—	—	—	—	—	—	—	—
	同 一九一三年	—	—	3.0	20.2	21.8	127.1	113.2	—	—	2.2	16.6	4.4	—
	同 一九一二年	3.2	40.5	3.8	28.7	44.8	52.5	78.6	33.3	57.6	22.3	14.0	—	—
	同 一九一一年	32.0	4.2	45.0	23.9	16.8	75.2	203.1	266.0	69.9	3.2	46.3	24.0	809.6
	同 一九一〇年	—	—	—	—	—	—	—	—	—	—	52.0	0.6	—

第 一〇 表　風ノ平均及最大速度（毎秒米）　大正七年

測候所及觀測場	區別	一 月	二 月	三 月	四 月	五 月	六 月	七 月	八 月	九 月	十 月	十一月	十二月	全 年
青 島	平 均	5.5	6.2	7.0	7.4	7.2	6.6	5.8	5.9	6.1	6.2	6.4	6.6	6. 4
	最 強	18.0	18.8	22.9	20.0	20.4	14.0	17.0	14.4	15.8	24.5	16.4	15.8	24. 5
	同上起日	6	26	25	19	12	23	30	2	18	17	6	22	月 10 日 17
濟 南	平 均	1.3	2.2	3.4	3.8	3.0	2.3	1.0	0.9	1.9	2.2	1.1	3.1	2. 2
	最 強	4.8	11.5	9.2	9.8	10.0	9.1	5.3	4.3	6.5	8.5	4.3	4.9	11. 5
	同上起日	23	18	18	13	14	12	4	26	29	17	6	29	月 2 日 18
塔 連 島	平 均	8.4	8.5	6.7	8.4	7.3	6.5	5.8	6.7	8.1	7.9	9.6	10.1	7. 8
	最 強	21.8	26.8	20.2	24.3	27.6	22.8	20.8	21.6	23.1	36.6	36.9	27.2	36. 9
	同上起日	6	29	25	5	3	22	31	24	17	18	5	8	月 11 日 5

風ノ速度ハ一秒時間ニ流走スル度ヲ米ヲ以テ測リタルモノヲ示セリ

第 一一 表　平 均 風 向　大 正 七 年

測候所及觀測場	一 月	二 月	三 月	四 月	五 月	六 月	七 月	八 月	九 月	十 月	十一月	十二月	全 年
	度	度	度	度	度	度	度	度	度	度	度	度	度
青 島	北36西	北27西	南16東	南31東	南13東	南21東	南25東	南27東	南38西	南27東	北9西	北6東	南25東
濟 南	南55西	南38西	南70西	南53東	北87西	南41西	北80西	北62東	北8西	南54西	北81東	南16東	南28西
塔 連 島	北44西	北31西	南9東	南45東	南12西	南6東	南19東	南50東	北23西	東	北18西	北14西	南25西

風ノ方向ハ速度ニ拘ラス觀測回數ニ依リ平均ヲ算出セシモノヲ掲ケリ

第一二表 平均雲量 大正七年

測候所及觀測場	一月	二月	三月	四月	五月	六月	七月	八月	九月	十月	十一月	十二月	全年
青島	1.3	5.2	4.8	6.1	5.9	6.9	6.2	5.3	3.8	3.3	3.8	6.0	4.9
濟南	1.2	4.3	4.5	3.8	3.7	4.2	3.2	4.5	2.2	2.0	2.8	5.0	3.5
塔連島	2.0	5.2	4.7	5.7	6.1	6.8	5.7	4.6	4.0	3.7	4.4	6.3	4.9
大公島	1.2	4.8	4.7	5.5	5.9	7.4	6.0	5.9	4.2	3.8	4.3	6.7	5.0
陰島	1.4	4.1	3.5	3.4	4.2	5.1	4.2	3.9	2.8	2.4	3.4	6.1	3.7
滄口	2.2	5.3	4.5	5.8	4.5	5.6	3.6	4.2	3.1	1.5	3.2	4.6	4.0
浮山所	1.8	5.2	4.9	6.5	7.1	9.1	6.2	6.3	4.1	3.2	4.2	6.7	5.4
沙子口	1.7	5.1	3.4	4.4	4.9	6.8	5.2	5.2	3.6	2.7	3.5	6.5	4.4
仙家寨	1.6	4.8	5.1	4.6	3.8	5.7	4.5	5.4	3.4	1.5	3.5	4.8	4.1
老窪鄉	1.7	4.3	4.4	3.9	4.7	5.2	5.7	6.4	4.2	2.6	4.3	5.8	4.4
九水	1.0	7.4	5.0	3.5	4.5	5.3	4.6	5.8	3.4	1.8	4.1	4.7	4.3
張村	3.3	5.5	3.6	3.3	3.4	4.1	2.8	3.0	2.7	1.1	2.5	3.4	3.2
李村	—	—	3.6	4.6	5.3	6.0	5.6	5.1	4.1	4.3	3.4	7.0	3.3
膠州	2.4	6.1	5.0	5.9	5.5	6.5	5.3	5.9	4.9	3.5	4.4	6.9	5.2
高密	0.7	—	2.9	2.5	2.5	4.7	4.0	4.5	3.3	2.3	3.1	5.2	3.2
坊子	—	6.4	5.9	6.2	3.6	4.7	4.4	4.8	3.1	2.4	3.9	6.2	4.7
張店	1.2	4.9	4.7	4.1	5.2	4.8	4.6	5.3	2.5	3.5	3.2	5.7	4.5

雲量ハ大際雲ナキヲ零トシ滿天雲ニ蔽ハレシヲ十トス

第一三表 天氣日數 大正七年

測候所及觀測場	雨天	雪	霰	雹	電雷	霧	霜	快晴	蚤天	暴風
青島	69	9	2	2	12	54	60	92	97	178
濟南	59	6	0	0	1	1	2	158	46	4
塔連島	41	6	0	1	12	40	11	81	84	222
大公島	42	7	0	1	10	57	2	144	135	20
陰島	40	4	0	0	—	11	8	198	102	13
滄口	36	6	0	0	3	9	3	183	107	11
浮山所	66	7	0	1	3	13	6	129	169	10
沙子口	40	9	0	0	—	0	6	166	122	8
仙家寨	54	5	0	0	3	0	15	187	118	3
老窪鄉	48	10	0	0	—	0	1	161	121	6
九水	46	6	0	0	—	0	7	180	128	8
張村	36	4	0	0	—	0	2	221	94	2
李村	49	5	0	1	4	8	26	—	—	75
膠州	48	3	0	0	—	—	—	131	129	3
高密	48	3	0	0	—	—	—	208	85	0
坊子	57	7	0	0	1	—	9	163	125	3
張店	58	4	0	0	—	—	7	179	123	18

1. 一日中ニ種以上ノ現象アリシトキハ各之ヲ當該欄ニ計上シ彼是相重複ス
2. 雨天ハ降水量一、〇粍以上アリシ日ヲ雪、霰、雹及霜ハ其ノ量ノ多少ニ拘フス現象アリシ日ヲ、電雷ハ電光、雷明ノ相伴セシ日ヲ、霧ハ濃霧ノアリシ日ヲ、快晴ハ雲量平均二本滿ノ日ヲ、蚤天ハ雲量八以上アリシ日ヲ、暴風ハ風ノ速度一秒時間十米以上ヲ觀測セシ日ヲ掲ケリ
3. 地震ハ計上スヘキ現象ナシ

第一四表 天氣日數累年比較

區別		雨天	雪	霰	雹	電雷	霧	霜	快晴	蚤天	暴風	地震
青島	大正七年	69	9	2	2	12	54	60	92	97	178	—
	同 六年	70	11	1	0	15	52	56	108	96	189	—
	同 五年	69	15	2	—	12	62	63	79	100	174	—
	同 四年	45	2	2	0	13	29	17	68	70	64	—
	西歴一九一四年	46	6	—	1	13	28	18	44	38	6	—
	同 一九一三年	72	7	—	—	8	24	30	98	82	13	1
	同 一九一二年	67	9	—	—	10	13	20	79	91	63	1
	同 一九一一年	103	14	1	1	11	15	30	52	117	69	2
	同 一九一〇年	80	10	—	—	17	13	48	85	94	74	8

1. 西歴千九百十四年ハ一月ヨリ七月マテノ事實トス

第一五表 霜雪ノ初終 大正七年

測候所及觀測場	霜 初日	霜 終日	霜 初終間ノ日數	霜 前年トノ比較 初日	霜 前年トノ比較 終日	霜 本年ノ初日	雪 初日	雪 終日	雪 初終間ノ日數	雪 前年トノ比較 初日	雪 前年トノ比較 終日	雪 本年ノ初日
青島	前年 6. 11. 16	7. 3. 22	127	一日晩シ	六日早シ	11. 12	6. 11. 10	7. 2. 27	110	四十一日早シ	二十八日早シ	12. 20
濟南	—	—	—	—	—	12. 3	6. 11. 7	7. 2. 4	90	四十七日早シ	—	11. 30
塔連島	—	7. 3. 21	—	—	五日晩シ	—	6. 12. 3	7. 2. 27	87	二十六日早シ	二十八日早シ	12. 21
大公島	—	7. 3. 27	—	—	三日晩シ	11. 28	6. 11. 10	7. 2. 27	110	四十一日早シ	二十八日早シ	12. 21
陰島	—	—	—	—	—	12. 12	6. 11. 10	7. 2. 27	110	四十四日早シ	二十八日早シ	12. 22
滄口	6. 10. 30	—	—	十四日早シ	—	11. 28	6. 11. 10	7. 2. 27	110	四十一日早シ	二十日早シ	12. 20
浮山所	—	—	—	—	—	11. 9	6. 11. 10	7. 2. 27	110	四十一日早シ	二十七日早シ	12. 20
沙子口	—	—	—	—	—	11. 11	6. 11. 10	7. 2. 27	110	四十一日早シ	二十八日早シ	21. 21
仙家寨	—	—	—	八日早シ	—	11. 7	6. 11. 10	7. 2. 26	109	二十九日早シ	二十九日早シ	12. 11
老窪鄉	6. 10. 30	—	—	十三日早シ	—	11. 7	6. 11. 10	7. 2. 27	110	四十一日早シ	二十八日早シ	12. 11
九水	6. 10. 30	—	—	—	—	11. 7	6. 11. 10	7. 2. 27	110	四十一日早シ	三日早シ	12. 20
張村	—	—	—	—	—	11. 9	6. 11. 10	7. 2. 27	110	四十一日早シ	二十八日早シ	12. 20
李村	—	7. 4. 11	—	—	—	11. 12	6. 11. 10	7. 2. 27	110	—	—	12. 20
膠州	—	—	—	—	—	—	—	—	—	—	—	12. 20
高密	—	—	—	—	—	—	—	—	—	—	—	12. 20
坊子	—	—	—	—	—	11. 7	—	7. 2. 4	—	—	—	12. 20
張店	—	—	—	—	—	11. 21	—	7. 2. 5	—	—	—	12. 20

第一六表 霜雪ノ初終累年比較

區別		大正七年	大正六年	大正五年	大正四年	西歴一九一四年	西歴一九一三年	西歴一九一二年	西歴一九一一年	西歴一九一〇年
青島	霜 初日（前年）	11月16日	11月15日	11月12日	—	12月 8日	11月1 日	11月 7日	11月13日	11月 5日
	霜 終日（本年）	3月22日	3月28日	4月 5日	3月18日	3月 2日	3月14日	3月19日	3月18日	4月22日
	霜 初終間日數	127日	104日	146日	—	85日	123日	134日	126日	139日
	雪 初日（前年）	11月10日	12月21日	12月 8日	—	11月13日	12月22日	11月25日	11月 9日	12月 8日
	雪 終日（本年）	2月27日	3月27日	3月16日	3月11日	4月 3日	1月28日	3月17日	3月17日	4月 1日
	雪 初終間日數	110日	97日	100日	—	142日	38日	113日	128日	115日

第三 人口

青島地方占領地内ノ人口

支那人

支那人人口ハ獨領當初(西暦1,897年)約83,000人ト稱セシカ西暦1,910年ノ調査ニ依レハ161,240人ニ增加セリ而シテ日本占領後ノ大正四年十二月164,135人大正五年十二月169,240人大正六年十二月183,192人大正七年十二月181,518人ヲ算シ前年ニ比シ消長アレトモ之ヲ獨領1,910年ニ比較スレハ一割一分ノ增加ヲ示セリ

第一七表 現住

區別	日本人 公務員及其ノ家族 男	女	計	其ノ他 男	女	計	合計 戸數	男	女	計	支那人 公務員及其ノ家族 男	女	計
青島管内	2,005	1,589	3,594	8,686	7,273	15,959	5,069	10,691	8,862	19,553	141	104	245
李村管内	165	106	271	125	109	234	150	290	215	505	308	266	574
鐵道沿線	1,213	821	2,034	2,366	1,897	4,263	2,344	3,579	2,718	6,297	17	10	27
合計	3,383	2,516	5,899	11,177	9,279	21,456	7,554	14,569	11,795	26,355	463	380	846
大正七年三月	—	—	—	—	—	—	7,350	14,428	11,467	25,894	—	—	—
大正六年三月	—	—	—	—	—	—	6,261	12,261	9,810	22,071	—	—	—
大正四年十二月	—	—	—	—	—	—	—	8,618	6,120	14,738	—	—	—

1. 本表及以下第四一表ニ至ル諸表ニハ營内居住ノ軍人ヲ包含セス
2. 鐵道沿線ニハ濟南商埠地ノ本邦人ヲ含ム
3. 日本人中朝鮮人73名ヲ含ム
4. 大正四年十二月，同六年三月，同七年三月調ニハ公務員ト其ノ他トノ區別調査ヲ又大正四年十二月ニハ戸數ノ調査ヲ缺ク

第一八表 各月現

區別		日本人 公務員及其ノ家族 男	女	計	其ノ他 男	女	計	合計 男	女	計
一月	青島	1,920	1,535	3,455	8,281	6,991	15,272	10,201	8,526	18,727
	李村	149	95	244	74	77	151	223	172	395
	鐵道沿線	1,217	715	1,932	2,566	1,907	4,473	3,783	2,622	6,405
	計	3,286	2,345	5,631	10,921	8,975	19,896	14,207	11,320	25,527
二月	青島	1,929	1,557	3,486	8,350	7,007	15,357	10,279	8,564	18,843
	李村	149	95	244	77	78	155	226	173	399
	鐵道沿線	1,266	799	2,065	2,536	1,876	4,412	3,802	2,675	6,477
	計	3,344	2,451	5,795	10,963	8,961	19,924	14,307	11,412	25,719

日本人 (營内居住軍人ヲ含マス)

本邦人人口ハ西暦1,910年僅ニ167人ニシテ日本占領後大正四年十二月14,738人ヲ算シ大正五年十二月21,812人ニ大正六年十二月25,329人ニ大正七年十二月25,899人ニ遞增セリ之ヲ大正四年ニ對比スレハ四割三分ノ增率ヲ現ハセリ

外國人 (支那人ヲ含マス)

外國人人口ハ西暦1,910年1,642人(外ニ獨逸守備兵2,275人アリ)ニシテ日本占領後ノ大正四年十二月483人，大正五年十二月491人，大正六年十二月519人，大正七年十二月510人ヲ算セリ

今大正七年中及大正八年三月末調査ニ係ル人口ヲ表示スレハ次ノ如シ

人口 大正八年三月

那人 其ノ他 男	女	計	合計 戸數	男	女	計	外國人(支那人ヲ含マス) 戸數	男	女	計	合計 戸數	男	女	計	現住人口百ニ對シ 日本人	支那人	其ノ他外國人	男百ニ對スル女
52,801	26,883	79,684	15,094	52,942	26,987	79,929	164	176	349	525	20,318	63,809	36,198	100,007	19.6	79.9	0.5	56.7
59,749	48,895	108,644	19,887	60,057	49,161	109,218	—	—	—	—	20,037	60,347	49,376	109,723	0.5	99.5	—	81.8
732	51	783	190	749	61	810	—	—	—	—	2,534	4,328	2,779	7,107	88.6	11.4	—	64.2
113,282	75,829	189,111	35,171	113,748	76,239	189,957	164	176	349	525	42,889	128,484	88,353	216,837	12.2	87.6	0.2	63.8
—	—	—	34,183	106,892	74,052	180,944	156	176	326	502	41,689	121,496	85,844	207,340	10.5	87.3	2.2	70.6
—	—	—	32,959	105,216	72,568	177,784	156	184	309	493	39,376	117,661	82,687	200,348	11.0	88.7	0.3	70.3
—	—	—	—	98,534	65,601	164,135	—	300	367	667	—	107,452	72,088	179,540	8.2	91.4	0.4	67.0

住人口 大正七年

支那人 公務員及其ノ家族 男	女	計	其ノ他 男	女	計	合計 男	女	計	外國人 男	女	計	合計 男	女	計
36	54	90	51,237	25,854	77,091	51,273	25,908	77,181	175	321	496	61,649	34,755	96,404
124	94	218	60,634	47,124	107,758	60,758	47,218	107,976	28	1	29	61,009	47,391	108,400
68	6	74	1,005	206	1,211	1,073	212	1,285	—	—	—	4,856	2,834	7,690
228	154	382	112,876	73,184	186,969	113,104	73,333	186,442	203	322	525	127,514	84,980	212,494
28	31	59	48,995	26,033	75,028	49,023	26,064	75,087	176	327	503	59,478	34,955	94,433
124	94	218	55,653	47,103	102,756	55,777	47,197	102,974	24	1	25	56,027	47,371	103,398
84	15	99	1,056	197	1,253	1,140	212	1,352	—	—	—	4,942	2,887	7,829
236	140	376	105,704	73,333	179,037	105,940	73,473	179,413	200	328	528	120,447	85,213	205,660

第一八表 各月現住人口

區別		日本人 公務員及其ノ家族 男	女	計	其ノ他 男	女	計	合計 男	女	計
三月	青島	1,959	1,578	3,537	8,370	6,996	15,366	10,329	8,574	18,903
	李村	158	101	259	100	86	186	258	187	445
	鐵道沿線	1,286	826	2,112	2,555	1,879	4,434	3,841	2,705	6,546
	計	3,403	2,505	5,908	11,025	8,961	19,986	14,423	11,466	25,894
四月	青島	1,958	1,578	3,536	8,371	6,998	15,369	10,329	8,576	18,905
	李村	160	100	260	116	97	213	276	197	473
	鐵道沿線	1,333	852	2,185	2,583	1,892	4,475	3,916	2,744	6,660
	計	3,451	2,530	5,981	11,070	8,987	20,057	14,521	11,517	26,038
五月	青島	1,959	1,581	3,540	8,430	7,010	15,440	10,389	8,591	18,980
	李村	164	102	266	112	96	208	276	198	474
	鐵道沿線	1,343	868	2,211	2,631	1,927	4,558	3,974	2,795	6,769
	計	3,466	2,551	6,017	11,173	9,033	20,206	14,639	11,584	26,223
六月	青島	1,957	1,561	3,518	8,264	7,034	15,298	10,221	8,595	18,816
	李村	165	103	268	115	97	212	280	200	480
	鐵道沿線	1,353	844	2,197	2,229	1,704	3,933	3,582	2,548	6,130
	計	3,475	2,508	5,983	10,608	8,835	19,443	14,083	11,343	25,426
七月	青島	1,937	1,521	3,458	8,404	7,065	15,469	10,341	8,586	18,927
	李村	166	103	269	89	90	179	255	193	448
	鐵道沿線	1,150	713	1,863	1,164	943	2,107	2,314	1,656	3,970
	計	3,253	2,337	5,590	9,657	8,098	17,755	12,910	10,435	23,345
八月	青島	1,953	1,544	3,497	8,378	7,063	15,439	10,329	8,607	18,936
	李村	164	106	270	101	85	192	271	191	462
	鐵道沿線	1,170	736	1,906	2,250	939	2,091	2,322	1,675	3,997
	計	3,287	2,386	5,673	10,729	8,087	17,722	12,922	10,473	23,395
九月	青島	1,952	1,547	8,376	8,434	7,061	15,439	10,330	8,608	18,938
	李村	161	99	107	110	96	197	262	195	457
	鐵道沿線	1,399	903	1,152	2,266	1,782	4,032	3,649	2,685	6,334
	計	3,512	2,549	9,635	10,810	8,939	19,668	14,241	11,488	25,729
十月	青島	1,989	1,572	3,561	8,453	7,099	15,533	10,423	8,671	19,094
	李村	165	106	271	117	99	209	275	205	480
	鐵道沿線	1,308	858	2,166	2,156	1,788	4,054	3,574	2,646	6,220
	計	3,462	2,536	5,998	10,726	8,986	19,796	14,272	11,522	25,794
十一月	青島	1,970	1,576	3,546	3,499	7,099	15,552	10,423	8,675	19,098
	李村	157	104	261	260	102	219	274	206	480
	鐵道沿線	1,278	886	2,164	2,302	1,780	3,936	3,434	2,667	6,100
	計	3,405	2,566	5,971	6,061	8,981	19,707	14,131	11,547	25,678

住人口（續）

支那人 公務員及其ノ家族 男	女	計	其ノ他 男	女	計	合計 男	女	計	外國人 男	女	計	合計 男	女	計
41	35	76	49,896	26,614	76,510	49,937	26,649	76,586	176	326	502	60,442	35,549	95,991
124	94	218	55,699	47,096	102,795	55,823	47,190	103,013	7	—	7	56,088	47,377	103,465
72	12	84	1,060	201	1,261	1,132	213	1,345	—	—	—	4,973	2,918	7,891
237	141	378	106,655	73,911	180,566	106,892	74,052	180,944	183	326	509	121,503	85,844	207,347
41	36	77	50,555	26,651	77,206	50,596	26,687	77,283	173	327	500	61,098	35,590	96,688
128	95	223	55,749	47,100	102,849	55,877	47,195	103,072	—	—	—	56,153	47,392	103,545
89	8	97	1,054	205	1,259	1,143	213	1,356	—	—	—	5,059	2,957	8,016
258	139	397	107,358	73,956	181,314	107,616	74,095	181,711	173	327	500	122,310	85,939	208,249
39	35	74	50,427	26,480	76,907	50,466	26,515	76,981	176	327	503	61,031	35,433	96,464
136	97	233	55,740	47,091	102,831	55,876	47,188	103,064	—	—	—	56,152	47,386	103,538
99	7	106	965	147	1,113	1,065	154	1,219	—	—	—	5,039	2,949	7,988
274	139	413	107,133	73,718	180,851	107,407	73,857	181,264	176	327	503	122,222	85,768	207,990
38	39	77	50,485	26,503	76,988	50,523	26,542	77,065	176	324	500	60,920	35,461	96,381
151	139	290	55,725	47,029	102,754	55,876	47,168	103,044	—	—	—	56,156	47,368	103,524
101	6	107	756	32	788	857	38	895	—	—	—	4,439	2,586	7,025
290	184	474	106,966	73,564	180,530	107,256	73,749	181,004	176	324	500	121,515	85,415	206,930
37	37	74	51,456	26,958	78,414	51,493	26,995	78,488	178	327	505	62,012	35,908	97,920
328	316	644	55,564	46,856	102,420	55,892	47,172	103,064	—	—	—	56,147	47,365	103,512
15	2	17	824	39	863	839	41	880	—	—	—	3,153	1,697	4,850
380	355	735	107,844	73,853	181,697	108,224	74,238	182,432	178	327	505	121,312	84,970	206,282
37	37	74	51,570	27,043	78,613	51,607	27,080	78,687	179	330	509	62,115	36,017	98,132
328	318	646	55,569	46,835	102,404	55,897	47,153	103,050	—	—	—	56,168	47,344	103,512
15	2	17	828	38	866	843	40	883	—	—	—	3,165	1,715	4,880
380	357	737	107,967	73,916	181,883	108,347	74,273	182,620	179	330	509	121,448	85,076	206,524
38	35	73	51,074	27,040	78,114	51,112	27,075	78,187	177	329	506	61,619	36,012	97,631
257	197	454	55,600	46,900	102,500	55,857	47,097	102,954	—	—	—	56,119	47,292	103,411
16	11	27	760	39	799	776	50	826	—	—	—	4,425	2,735	7,160
311	243	554	107,434	73,979	181,413	107,745	74,222	181,967	177	329	506	112,163	86,039	208,232
113	90	203	51,181	26,920	78,101	51,294	27,010	78,304	177	320	497	61,894	36,001	97,895
257	199	456	55,571	46,842	102,413	55,828	47,041	102,869	—	—	—	56,103	47,246	103,349
16	10	26	762	40	802	778	50	828	—	—	—	4,330	2,720	7,196
386	299	685	107,514	73,802	181,316	107,900	74,101	182,001	177	320	497	122,327	85,967	208,443
107	84	191	51,376	26,854	78,230	51,483	26,938	78,421	177	331	508	62,083	35,944	98,027
323	259	582	55,133	46,363	101,496	55,456	46,622	102,078	—	—	—	55,730	46,828	102,558
14	10	26	745	40	785	759	50	809	—	—	—	4,193	2,716	6,909
444	353	799	107,254	73,257	180,511	107,698	73,610	181,308	177	331	508	122,006	85,488	207,494

第一八表 各月現

區別		日本人 公務員及其ノ家族 男	女	計	其ノ他 男	女	計	合計 男	女	計
十二月	青島	1,989	1,576	3,565	8,530	7,165	15,695	10,519	8,741	19,260
	李村	158	104	262	120	113	233	278	217	495
	鐵道沿線	1,293	883	2,176	2,160	1,808	3,968	3,453	2,691	6,144
	計	3,440	2,563	6,003	10,810	9,086	19,896	14,250	11,649	25,899

第一九表 現住人口町村別

大正八年三月

區別		戸数 日本人	支那人	其他外國人ノ	計	人口 日本人 男	女	支那人 男	女	其外他國人ノ 男	女	計 男	女
青島管内	膠州町	73	288	1	362	167	195	1,203	297	—	3	1,370	495
	輕藻町	118	5	—	123	197	190	17	10	—	—	214	200
	黃島町	42	127	—	169	90	68	390	121	—	—	450	189
	中野町	60	19	—	79	100	184	91	20	—	—	191	204
	麻布通	51	3	3	57	137	104	5	2	3	6	145	112
市内	堺町	14	—	—	14	26	28	—	—	—	—	26	28
	臺西鎭街道	—	—	—	—	—	—	—	—	—	—	—	—
	三條町	33	87	—	120	49	35	354	69	—	—	403	104
	旭町	43	23	—	66	59	95	58	14	—	—	117	109
	吳松町	20	9	1	30	40	39	206	16	1	—	247	55
	萬年町	82	53	8	143	87	67	88	7	11	11	186	85
	所澤町	40	4	—	44	122	77	64	—	—	—	186	77
	青柳町	3	13	—	16	12	5	51	18	—	—	63	23
	滄口町	19	49	—	68	26	23	264	64	—	—	290	87
	濟寧町	18	131	2	151	46	28	446	213	—	2	492	243
	河南町	29	34	—	63	89	41	207	30	—	—	296	71
	平度町	40	79	1	120	101	70	255	70	—	4	356	144
	相見町	10	15	3	28	21	12	37	13	2	10	60	35
	弓張町	35	—	—	35	59	55	—	—	—	—	59	55
	比治山町	24	13	—	37	90	46	43	23	—	—	133	69
	大和町	124	44	7	175	202	182	114	26	10	9	326	217
	有明町	51	13	—	64	114	110	27	8	—	—	141	118

住人口（續）

支那人 公務員及其ノ家族 男	女	計	其ノ他 男	女	計	合計 男	女	計	外國人 男	女	計	合計 男	女	計
108	76	184	56,736	23,884	78,620	56,844	26,960	83,804	179	331	510	62,542	86,032	98,574
323	262	585	55,634	46,278	101,312	55,357	46,540	101,897	—	—	—	55,635	46,757	102,392
19	10	29	748	40	788	767	50	817	—	—	—	4,220	2,741	6,961
450	348	798	112,518	73,202	180,720	112,968	73,550	186,518	179	331	510	122,397	85,530	237,927

第一九表 現住人口町村別（續）

區別		戸数 日本人	支那人	其他外國人ノ	計	人口 日本人 男	女	支那人 男	女	其外他國人ノ 男	女	計 男	女
青島管内	宮島町	33	—	—	33	79	41	—	—	—	—	79	41
	治德町	99	36	8	143	228	130	79	16	2	67	309	213
	高瀨町	3	4	—	7	6	7	13	13	—	—	19	20
	高密町	14	205	—	219	21	19	763	237	—	—	784	256
	野山町	15	236	—	251	46	27	1,047	176	—	—	1,093	203
市内	吳町	6	5	—	11	12	8	18	3	—	—	30	11
	早舟町	31	7	—	38	108	67	69	2	—	—	177	69
	花吹町	20	4	10	34	53	43	21	26	13	30	87	99
	奈良町	2	—	—	2	3	4	—	—	—	—	3	4
	深山町	57	17	—	74	157	101	49	18	—	—	206	119
	太沽町	80	66	—	146	166	89	158	70	—	—	324	159
	葉櫻町	86	30	—	116	182	161	110	49	—	—	292	210
	舞鶴町	172	46	9	227	328	194	124	16	10	11	462	221
	濰縣町	86	270	—	356	188	160	780	91	—	—	968	251
	天津町	31	251	2	284	96	50	779	60	1	2	876	112
	大阪町	54	23	—	77	105	37	52	26	—	—	157	63
	早霧町	114	77	—	191	322	229	487	56	—	—	809	285
	若葉町	154	18	10	182	284	212	182	7	6	17	472	236
	濟南町	14	59	—	73	23	24	804	53	—	—	827	77
	横須賀町	35	11	—	46	83	37	75	22	—	—	158	59
	廣島町	42	—	—	42	91	51	—	—	—	—	91	51
	上海町	31	23	4	58	62	120	92	38	12	9	166	167

第一九表　現住人口町村別（續）

區別			戸数				人口							
			日本人	支那人	其他ノ外國人	計	日本人 男	日本人 女	支那人 男	支那人 女	其他ノ外國人 男	其他ノ外國人 女	計 男	計 女
青島	市	直隷町	106	55	—	161	241	171	318	76	—	—	559	247
		芝罘町	47	229	—	274	119	83	1,160	186	—	—	1,279	269
		新町	71	—	—	71	158	764	98	—	—	—	256	764
		佐賀町	165	40	20	225	311	283	103	19	26	38	440	340
		陝西町	—	—	—	—	—	—	—	—	—	—	—	—
		椎楠町	46	92	—	138	107	91	261	77	—	—	368	168
		姫路町	66	50	6	122	127	82	135	47	8	7	270	136
		静岡町	155	24	15	194	338	278	118	21	22	28	478	327
		馬關町	76	90	1	167	186	135	265	126	1	1	452	262
		山東町	104	27	—	131	448	223	140	20	—	—	588	243
		北京町	63	66	—	129	108	117	455	43	—	—	563	160
		四方町	32	243	—	275	67	47	1,123	201	—	—	1,190	248
		易州町	17	73	—	90	25	27	406	94	—	—	431	121
		旅順町	16	7	—	23	32	29	16	6	—	—	48	35
		小倉町	3	8	3	14	5	3	8	3	3	5	16	11
	管内	三日月町	29	4	—	33	75	63	53	3	—	—	128	66
		松根町	16	—	—	16	34	31	4	—	—	—	38	31
		保定町	7	20	—	27	20	13	194	24	—	—	214	37
		曙濱町	—	—	—	—	—	—	—	—	—	—	—	—
		大黒町	88	21	—	109	260	228	41	21	—	—	301	249
		松島町	5	3	—	8	11	9	15	3	—	—	26	12
		佐世保町	14	38	—	52	27	29	89	23	—	—	116	52
		久留米町	105	80	23	208	240	199	257	32	21	47	518	278
		濱松町	166	8	—	174	219	204	60	17	—	—	279	221
		白山町	63	89	1	153	120	72	393	63	—	2	513	137
		卽墨町	44	87	—	131	117	85	568	64	—	—	685	149
		小港町	26	319	—	345	64	43	850	135	—	—	914	178
		李村町	48	108	—	156	99	89	648	63	—	—	747	152
		八幡町	3	5	5	13	4	8	5	—	4	2	13	10
		鞍馬町	12	2	2	16	23	20	2	2	—	4	25	26

第一九表　現住人口町村別（續）

區別			戸数				人口							
			日本人	支那人	其他ノ外國人	計	日本人 男	日本人 女	支那人 男	支那人 女	其他ノ外國人 男	其他ノ外國人 女	計 男	計 女
青島	市	山科町	10	—	—	10	18	11	—	—	—	—	18	11
		廣東町	5	5	2	8	13	7	5	5	3	4	21	16
		赤羽町	6	16	2	24	6	12	18	5	3	4	27	21
		桃井町	4	—	—	4	8	10	—	—	—	—	8	10
		松坂町	6	—	—	6	13	12	—	—	—	—	13	12
		幸町	5	—	—	5	10	6	24	6	—	—	34	12
		臺西鎭	102	701	3	806	231	165	2,278	855	4	6	2,513	1,026
		大村町	40	12	7	59	74	52	34	23	4	10	112	85
		寧波町	—	25	—	25	—	—	92	25	—	—	92	25
		市場町一丁目	23	16	—	39	63	44	57	12	—	—	120	56
		同二丁目	92	1	—	93	198	161	3	—	—	—	201	161
		同三丁目	48	—	—	48	127	78	—	—	—	—	127	78
		三笠町	1	—	—	1	4	4	21	11	—	—	25	15
		富士町	9	—	—	9	4	32	—	—	—	—	4	32
		筑後町	19	3	—	22	30	29	12	6	—	—	42	35
	管内	海泊町	37	260	—	297	80	45	1,059	203	—	—	1,139	248
		薄雲町	6	2	—	8	11	4	10	—	—	—	21	4
		利根町	20	5	—	25	34	42	49	12	—	—	83	54
		祝町	84	1	—	85	208	133	6	—	—	—	218	133
		臺東鎭	353	1,322	2	1,677	499	503	6,326	2,104	2	4	6,827	2,611
		販町	23	—	—	23	82	37	—	—	—	—	82	37
		惠比壽町	6	10	—	16	9	5	31	6	—	—	40	11
		伏見町	1	—	—	1	1	2	—	—	—	—	1	2
		瀨戸町	12	4	—	16	19	16	25	14	—	—	44	30
		隼町	2	—	—	2	6	4	—	—	—	—	6	4
		若鶴町	1	—	—	1	2	1	—	—	—	—	2	1
		千島町	2	—	—	2	4	3	—	—	—	—	4	3
		埠頭	8	—	—	8	13	11	—	—	—	—	13	11
		伏波町	1	—	—	1	1	1	—	—	—	—	1	1
		山西町	18	54	—	72	49	28	393	88	—	—	442	116

第一九表　現住人口町村別（續）

區別			戸數				人口							
			日本人	支那人	其ノ他外國人	計	日本人 男	日本人 女	支那人 男	支那人 女	其ノ他外國人 男	其ノ他外國人 女	計 男	計 女
青島管内ノ市内		千葉町	7	—	—	7	10	8	—	—	—	—	10	8
		豐年町	—	—	1	1	—	—	—	—	1	3	1	3
		巽町	17	1	—	18	31	21	1	—	—	—	32	21
		敷島町	17	3	—	20	26	21	16	—	—	—	42	21
		忠海町	13	7	—	20	24	22	10	11	—	—	34	33
		計	4,782	6,867	163	11,812	10,172	8,565	28,901	6,878	174	348	39,247	15,791
	其ノ他	西吳家村	—	108	—	108	—	—	317	256	—	—	317	256
		東吳家村	—	175	—	175	—	—	573	558	—	—	573	558
		錯埠嶺	—	100	—	100	—	—	290	249	—	—	290	249
		老虎窩	—	16	—	16	—	—	62	49	—	—	62	49
		仲家窪	—	56	—	56	—	—	208	135	—	—	208	135
		亢家莊	—	56	—	56	—	—	168	167	—	—	168	167
		田家村	—	66	—	66	—	—	213	203	—	—	213	203
		滿山	—	198	—	198	—	—	614	518	—	—	614	518
		西滿山	—	3	1	4	—	—	15	1	2	1	17	2
		小滿山	—	23	—	23	—	—	74	61	—	—	74	61
		浮山所	1	294	—	295	2	—	871	717	—	—	873	717
		大窩	—	86	—	86	—	—	234	192	—	—	234	192
		小窩	—	66	—	66	—	—	208	166	—	—	208	166
		辛家庄	—	161	—	161	—	—	473	384	—	—	473	384
		丁家庄	—	32	—	32	—	—	83	72	—	—	83	72
		大麥島	—	234	—	234	—	—	653	501	—	—	653	501
		徐家麥島	—	59	—	59	—	—	165	167	—	—	165	167
		王家麥島	—	107	—	107	—	—	268	205	—	—	268	215
		下四方村	224	508	—	732	345	286	1,145	766	—	—	1,490	1,052
		上四方村	—	125	—	125	—	—	265	211	—	—	265	211
		小村莊	—	234	—	234	—	—	605	510	—	—	605	510
		胡島子	—	141	—	141	—	—	445	405	—	—	445	405
		陰島小洋村	—	87	—	87	—	—	293	257	—	—	293	257
		同西太洋村	—	246	—	246	—	—	756	630	—	—	756	630

第一九表　現住人口町村別（續）

區別			戸數				人口							
			日本人	支那人	其ノ他外國人	計	日本人 男	日本人 女	支那人 男	支那人 女	其ノ他外國人 男	其ノ他外國人 女	計 男	計 女
青島管内ノ其他		同東太洋村	—	176	—	176	—	—	559	488	—	—	559	488
		同邵哥莊村	—	162	—	162	—	—	590	532	—	—	590	532
		同小莊村	—	39	—	39	—	—	161	123	—	—	161	123
		同前東洋嘴村	—	70	—	70	—	—	301	292	—	—	301	292
		同後東洋嘴村	—	49	—	49	—	—	163	177	—	—	163	177
		同前韓家村	—	83	—	83	—	—	252	228	—	—	252	228
		同後韓家村	—	262	—	262	—	—	934	864	—	—	934	864
		同蕭家村	—	187	—	187	—	—	617	514	—	—	617	514
		同寗家村	—	135	—	135	—	—	447	403	—	—	447	403
		同尹家村	—	91	—	91	—	—	303	228	—	—	303	228
		陰島高家村	121	—	—	121	—	—	402	355	—	—	402	355
		同宿流村	206	—	—	206	—	—	730	675	—	—	730	675
		同官廳村	37	—	—	37	—	—	127	109	—	—	127	109
		同苟家村	26	—	—	26	—	—	95	85	—	—	95	85
		同南萬村	1	—	—	1	3	—	—	—	—	—	3	—
		同王家莊	1	—	—	1	1	2	—	—	—	—	1	2
		海西半島詐家島村	2	505	—	507	5	1	1,336	1,198	—	—	1,341	1,199
		同石領子村	—	47	—	47	—	—	123	100	—	—	123	100
		同南庄村	—	355	—	355	—	—	624	440	—	—	624	440
		同水靈山島	—	216	—	216	—	—	878	734	—	—	878	734
		同北庄村	—	219	—	219	—	—	611	461	—	—	611	461
		同辛島村	—	205	—	205	—	—	539	481	—	—	539	481
		同北屯村	—	128	—	128	—	—	310	220	—	—	310	220
		同南屯村	—	69	—	69	—	—	155	157	—	—	155	157
		同施溝村	—	66	—	66	—	—	202	177	—	—	202	177
		同董家河村	—	89	—	89	—	—	230	224	—	—	230	224
		同劉家島村	—	119	—	119	—	—	262	191	—	—	262	191
		同蘭東村	—	36	—	36	—	—	84	77	—	—	84	77
		同魚嘴子村	—	81	—	81	—	—	250	190	—	—	250	190
		同南營子村	—	58	—	58	—	—	175	200	—	—	175	200

第一九表　現住人口町村別（續）

區別			戸数				人口							
			日本人	支那人	其ノ他外國人	計	日本人 男	日本人 女	支那人 男	支那人 女	其ノ他外國人 男	其ノ他外國人 女	計 男	計 女
青島ノ管内	其他	海西半島顧家島村	—	61	—	61	—	—	165	131	—	—	165	131
		同濠南島村	—	39	—	39	—	—	93	100	—	—	93	100
		同顯浪村	—	28	—	28	—	—	92	84	—	—	92	84
		同鹿角灣	—	83	—	83	—	—	172	148	—	—	172	148
		同丁家河村	—	51	—	51	—	—	134	106	—	—	134	106
		同濠窪村	—	63	—	63	—	—	165	162	—	—	165	162
		同濠北頭村	—	72	—	72	—	—	215	211	—	—	215	211
		同後岔村	—	69	—	69	—	—	166	181	—	—	166	181
		同大窪村	—	19	—	19	—	—	65	54	—	—	65	54
		同北庵子村	—	24	—	24	—	—	88	83	—	—	88	83
		同瓦屋庄村	—	75	—	75	—	—	225	181	—	—	225	181
		同煙台前村	—	137	—	137	—	—	438	333	—	—	438	333
		同牛島村	—	5	—	5	—	—	15	15	—	—	15	15
		同竹岔島村	—	60	—	60	—	—	142	123	—	—	142	123
		黄島前灘庄村	1	73	—	74	2	1	214	214	—	—	216	215
		同後灣庄村	—	46	—	46	—	—	109	92	—	—	109	92
		同鹽灘庄村	—	54	—	54	—	—	194	173	—	—	194	173
		同柳溝庄村	—	54	—	54	—	—	183	172	—	—	183	172
		同窩棚庄村	—	53	—	53	—	—	150	118	—	—	150	118
		紅石崖	1	50	—	51	1	—	197	26	—	—	198	26
		塔埠頭	3	89	—	92	3	—	354	99	—	—	357	99
		東營	2	—	—	2	2	—	—	—	—	—	2	—
		小港	40	2	—	42	155	7	7	—	—	—	162	7
		計	278	8,227	1	8,506	519	297	24,041	20,109	2	1	24,562	20,407
	合計		5,060	15,094	164	20,318	10,691	8,862	52,942	26,987	176	349	63,809	36,198
李村管内其ノ他	李村		88	272	—	360	176	162	851	675	—	—	1,027	837
	李村管區東李村		—	178	—	178	—	—	563	472	—	—	563	472
	同揚哥庄		—	92	—	92	—	—	251	222	—	—	251	222

第一九表　現住人口町村別（續）

區別			戸数				人口							
			日本人	支那人	其ノ他外國人	計	日本人 男	日本人 女	支那人 男	支那人 女	其ノ他外國人 男	其ノ他外國人 女	計 男	計 女
李村ノ管内	其他	李村管區曲哥莊	—	121	—	121	—	—	342	278	—	—	342	278
		同河南	—	83	—	83	—	—	207	165	—	—	207	165
		同南庄	—	52	—	52	—	—	144	118	—	—	144	118
		同候家庄	—	146	—	146	—	—	470	472	—	—	470	472
		同麥坡	—	15	—	15	—	—	56	30	—	—	56	30
		同拂耳堰	—	91	—	91	—	—	286	224	—	—	286	224
		同鄭町	—	145	—	145	—	—	488	459	—	—	488	459
		同蘇家町	—	64	—	64	—	—	202	176	—	—	202	176
		同庄子	—	84	—	84	—	—	205	169	—	—	205	169
		同劉家下河	—	42	—	42	—	—	128	130	—	—	128	130
		同尤家下河	—	24	—	24	—	—	64	53	—	—	64	53
		同毛公地	—	65	—	65	—	—	187	176	—	—	187	176
		同王家下河	—	75	—	75	—	—	242	214	—	—	242	214
		同干家下河	—	74	—	74	—	—	247	199	—	—	247	199
		同爐房	—	58	—	58	—	—	159	156	—	—	159	156
		同上臧	—	155	—	155	—	—	561	422	—	—	561	422
		同下臧	—	44	—	44	—	—	109	87	—	—	109	87
		同長澗	—	33	—	33	—	—	100	83	—	—	100	83
		同李家上流庄	—	90	—	90	—	—	308	256	—	—	308	256
		同王家上流庄	—	184	—	184	—	—	501	372	—	—	501	372
		同楊家上流庄	—	60	—	60	—	—	198	111	—	—	198	111
		同畢家上流庄	—	172	—	172	—	—	540	410	—	—	540	410
		同溝堰	—	176	—	176	—	—	535	360	—	—	535	360
		同水牛	—	130	—	130	—	—	415	363	—	—	415	363
		同橫坦	—	125	—	125	—	—	276	198	—	—	276	198
		同棉花	—	31	—	31	—	—	66	61	—	—	66	61
		同峪奇	—	88	—	88	—	—	244	152	—	—	244	152
		同上王埠庄	—	144	—	144	—	—	471	376	—	—	471	376
		同下王埠庄	—	233	—	233	—	—	661	556	—	—	661	556
		同東王埠庄	—	63	—	63	—	—	189	154	—	—	189	154

第一九表　現住人口町村別（續）

區別			戸数				人口							
			日本人	支那人	其ノ外他ノ國人	計	日本人		支那人		其ノ外他ノ國人		計	
							男	女	男	女	男	女	男	女
李村管内	其他	李村管區	—	53	—	53	—	—	170	141	—	—	170	141
		菴兒澗												
		同羅圈澗	—	59	—	59	—	—	177	137	—	—	177	137
		同崔家溝	—	47	—	47	—	—	152	107	—	—	152	107
		同黑澗	—	49	—	49	—	—	177	129	—	—	177	129
		同南我石	—	68	—	68	—	—	248	184	—	—	248	184
		同雲頭崮	—	38	—	38	—	—	103	75	—	—	103	75
		同猪頭石	—	93	—	93	—	—	326	277	—	—	326	277
		滄口管區滄口	35	191	—	226	73	29	442	118	—	—	515	147
		同坊子街	—	62	—	62	—	—	180	156	—	—	180	156
		同板橋坊	—	163	—	163	—	—	506	413	—	—	506	413
		同樓山後	—	145	—	145	—	—	453	386	—	—	453	386
		同十梅菴	—	167	—	167	—	—	531	422	—	—	531	422
		同裘園	—	181	—	181	—	—	561	481	—	—	561	481
		同小庄	—	22	—	22	—	—	63	63	—	—	63	63
		同西南山	—	22	—	22	—	—	77	58	—	—	77	58
		同南嶺	—	84	—	84	—	—	294	246	—	—	294	246
		同石溝	—	47	—	47	—	—	162	143	—	—	162	143
		同文昌閣	—	32	—	32	—	—	81	55	—	—	81	55
		同東大村庄	—	98	—	98	—	—	246	209	—	—	246	209
		同西大村庄	—	39	—	39	—	—	97	79	—	—	97	79
		同塋子	—	76	—	76	—	—	206	178	—	—	206	178
		同小甕窰頭	—	141	—	141	—	—	475	372	—	—	475	372
		同西流庄	—	104	—	104	—	—	313	235	—	—	313	235
		同大甕窰頭	—	221	—	221	—	—	643	499	—	—	643	499
		同砂嶺庄	—	103	—	103	—	—	333	310	—	—	333	310
		同鹽灘	—	109	—	109	—	—	311	255	—	—	311	255
		同孤山	3	45	—	48	6	6	103	91	—	—	109	97
		同大水清溝	—	173	—	173	—	—	491	459	—	—	491	459
		同大山	—	25	—	25	—	—	60	51	—	—	60	51
		同小水清溝	—	111	—	111	—	—	293	259	—	—	293	259

第一九表　現住人口町村別（續）

區別			戸数				人口							
			日本人	支那人	其ノ外他ノ國人	計	日本人		支那人		其ノ外他ノ國人		計	
							男	女	男	女	男	女	男	女
李村管内	其他	滄口管區	3	160	—	163	5	2	435	360	—	—	440	362
		閆家山												
		仙家管區	3	234	—	234	5	1	824	849	—	—	829	850
		仙家業												
		同狗塔埠	—	160	—	160	—	—	414	448	—	—	414	448
		同趙哥庄	—	295	—	295	—	—	1,003	967	—	—	1,003	967
		同西黃埠	—	105	—	105	—	—	336	408	—	—	336	408
		同東黃埠	—	135	—	135	—	—	376	426	—	—	376	426
		同史家泊子	—	160	—	160	—	—	524	446	—	—	524	446
		同王家泊子	—	93	—	93	—	—	255	320	—	—	255	320
		同夏庄	—	385	—	385	—	—	1,488	1,053	—	—	1,488	1,053
		同南曲	—	192	—	192	—	—	595	465	—	—	595	465
		同灣頭	—	148	—	148	—	—	645	504	—	—	645	504
		同丹山	—	220	—	220	—	—	827	702	—	—	827	702
		同西小水	—	313	—	313	—	—	929	73	—	—	929	73
		同馬家台	—	99	—	99	—	—	323	284	—	—	323	284
		同高彭家臺	—	109	—	109	—	—	510	472	—	—	510	472
		同安樂溝	—	66	—	66	—	—	217	211	—	—	217	211
		同源頭	—	212	—	212	—	—	699	632	—	—	699	632
		同小山前	—	41	—	41	—	—	147	133	—	—	147	133
		同劉家宋哥庄	—	196	—	196	—	—	699	606	—	—	699	606
		同石家宋哥庄	—	121	—	121	—	—	346	313	—	—	346	313
		同徐家宋哥庄	—	219	—	219	—	—	584	478	—	—	584	478
		同雙阜	—	226	—	226	—	—	685	594	—	—	685	594
		同女姑山	1	198	—	199	1	1	568	452	—	—	569	453
		同藍家庄	—	116	—	116	—	—	344	261	—	—	344	261
		同後樓	—	66	—	66	—	—	218	157	—	—	218	157
		老東鳥衣巷	3	102	—	105	4	2	355	308	—	—	359	310
		同西鳥衣巷	—	51	—	51	—	—	162	133	—	—	162	133
		同灰牛石書院	—	49	—	49	—	—	125	148	—	—	125	148
		同灰牛石北頭	—	69	—	69	—	—	147	131	—	—	147	131
		同灰牛石河東	—	38	—	38	—	—	132	114	—	—	132	114

第一九表 現住人口町村別 (續)

區別			戸數				人口							
			日本人	支那人	其他外國人	計	日本人		支那人		其他外國人		計	
							男	女	男	女	男	女	男	女
李村管內	其他	老窪鄉管區 灰牛石兎兒石	—	13	—	13	—	—	38	36	—	—	38	36
		同灰牛石 埋兒石	—	28	—	28	—	—	113	88	—	—	113	88
		同大嶗	—	65	—	65	—	—	203	156	—	—	203	156
		同解家庄	—	76	—	76	—	—	237	200	—	—	237	200
		同南北嶺	—	16	—	16	—	—	56	63	—	—	56	63
		同窩洛	—	103	—	103	—	—	371	289	—	—	371	289
		同香裡	—	123	—	123	—	—	384	351	—	—	384	351
		同凉泉	—	47	—	47	—	—	174	144	—	—	174	144
		同揚家村	—	124	—	124	—	—	389	295	—	—	389	295
		同响石	—	67	—	67	—	—	217	200	—	—	217	200
		同藍家庄	—	91	—	91	—	—	258	233	—	—	258	233
		同畢家村	—	127	—	127	—	—	350	329	—	—	350	329
		同埠落	—	42	—	42	—	—	103	89	—	—	103	89
		同五龍町	—	51	—	51	—	—	124	112	—	—	124	112
		同帽子澗	—	49	—	49	—	—	138	138	—	—	138	138
		同五龍澗	—	55	—	55	—	—	138	100	—	—	138	100
		同七口峪	—	36	—	36	—	—	85	89	—	—	85	89
		同北宅科	—	123	—	123	—	—	321	290	—	—	321	290
		同周哥庄	—	101	—	101	—	—	355	309	—	—	355	309
		同葛場	—	105	—	105	—	—	334	263	—	—	334	263
		同磨屋石	—	16	—	16	—	—	57	44	—	—	57	44
		九水管區 九水	3	283	—	286	4	4	882	756	—	—	886	760
		同旱河	—	226	—	226	—	—	623	464	—	—	623	464
		同南龍口	—	125	—	125	—	—	346	309	—	—	346	309
		同北龍口	—	115	—	115	—	—	346	312	—	—	346	312
		同山大石	—	54	—	54	—	—	177	148	—	—	177	148
		同王子澗	—	10	—	10	—	—	35	25	—	—	35	25
		同寨上	—	13	—	13	—	—	56	34	—	—	56	34
		同柳樹台	—	23	—	23	—	—	68	39	—	—	68	39
		同官老石屋	—	34	—	34	—	—	98	96	—	—	98	96

第一九表 現住人口町村別 (續)

區別			戸數				人口							
			日本人	支那人	其他外國人	計	日本人		支那人		其他外國人		計	
							男	女	男	女	男	女	男	女
李村管內	其他	九水管區 雙石屋	1	19	—	20	1	1	58	33	—	—	59	34
		同河東	—	30	—	30	—	—	89	61	—	—	89	61
		同河西	—	10	—	10	—	—	23	21	—	—	23	21
		沙子口管區 段家埠	6	264	—	270	10	4	758	586	—	—	768	590
		同董家埠	—	196	—	196	—	—	558	472	—	—	558	472
		同載家埠	—	35	—	35	—	—	92	95	—	—	92	95
		同千哥庄	—	137	—	137	—	—	410	330	—	—	410	330
		同南宅科	—	64	—	64	—	—	205	148	—	—	205	148
		同松山後	—	70	—	70	—	—	226	164	—	—	226	164
		同彭家庄	—	123	—	123	—	—	364	287	—	—	364	287
		同坡前溝	—	45	—	45	—	—	109	76	—	—	109	76
		同南嶗山	—	132	—	132	—	—	365	303	—	—	365	303
		同石灣	—	140	—	140	—	—	449	342	—	—	449	342
		同姜哥庄	—	530	—	530	—	—	1,446	1,166	—	—	1,446	1,166
		同登窑	—	511	—	511	—	—	1,408	1,158	—	—	1,408	1,158
		同小河東	—	181	—	181	—	—	553	425	—	—	553	425
		同大河東	—	188	—	188	—	—	554	453	—	—	554	453
		同嶺西	—	192	—	192	—	—	565	477	—	—	565	477
		同南窑	—	76	—	76	—	—	209	158	—	—	209	158
		張村管區 文張村	2	191	—	193	3	2	593	480	—	—	596	482
		同鄭張村	—	175	—	175	—	—	520	430	—	—	520	430
		同枯桃	—	231	—	231	—	—	686	571	—	—	686	571
		同牟家枯桃	—	168	—	168	—	—	448	378	—	—	448	378
		同孫家下庄	—	78	—	78	—	—	231	179	—	—	231	179
		同董家下庄	—	66	—	66	—	—	237	178	—	—	237	178
		同李家下庄	—	56	—	56	—	—	116	88	—	—	116	88
		同宗家下庄	—	50	—	50	—	—	126	110	—	—	126	110
		同劉家下庄	—	73	—	73	—	—	211	180	—	—	211	180
		同張家下庄	—	106	—	106	—	—	295	224	—	—	295	224
		同車家下庄	—	91	—	91	—	—	230	183	—	—	230	183

第一九表　現住人口町村別（續）

區別		戸数				人口							
						日本人		支那人				計	
		日本人	支那人	其ノ他外國人	計	男	女	男	女	其ノ他外國人 男	其ノ他外國人 女	男	女
李村管内 其ノ他	張村管區午山	—	260	—	260	—	—	734	572	—	—	734	572
	同鍾家溝	—	71	—	71	—	—	193	134	—	—	193	134
	同朱家窪	—	129	—	129	—	—	372	307	—	—	372	307
	同金家嶺	—	130	—	130	—	—	376	222	—	—	376	222
	同山東頭	—	215	—	215	—	—	603	420	—	—	603	420
	同野猪庄	—	118	—	118	—	—	340	293	—	—	340	293
	同石老人	—	225	—	225	—	—	594	357	—	—	594	357
	同北村	—	78	—	78	—	—	224	200	—	—	224	200
	同大埠頭	—	109	—	109	—	—	339	266	—	—	339	266
	同小埠頭	—	42	—	42	—	—	139	95	—	—	139	95
	同浮山後	—	181	—	181	—	—	583	444	—	—	583	444
	同埠西	—	62	—	62	—	—	200	170	—	—	200	170
	河西管内 河西	2	183	—	185	2	1	535	531	—	—	537	532
	同小臺	—	10	—	10	—	—	26	30	—	—	26	30
	同河涯	—	18	—	18	—	—	50	36	—	—	50	36
	同河東	—	49	—	49	—	—	141	128	—	—	141	128
	同西韓哥庄	—	200	—	200	—	—	551	549	—	—	551	549
	同中韓哥庄	—	123	—	123	—	—	351	320	—	—	351	320
	同東韓哥庄	—	98	—	98	—	—	262	237	—	—	262	237
	同揚家群	—	46	—	46	—	—	126	118	—	—	126	118
	同河馬石	—	34	—	34	—	—	96	87	—	—	96	87
	同夾連溝	—	69	—	69	—	—	236	212	—	—	236	212
	同唐家口	—	78	—	78	—	—	216	211	—	—	216	211
	同保兒	—	35	—	35	—	—	108	80	—	—	108	80
	計	62	19,615	—	19,677	114	53	59,206	48,486	—	—	59,320	48,539
合計		150	19,887	—	20,037	290	215	60,057	49,161	—	—	60,347	49,376
鐵道沿線	女姑口	9	—	—	9	12	9	—	—	—	—	12	9
	城陽	15	4	—	19	19	16	7	—	—	—	26	16

第一九表　現住人口町村別（續）

區別		戸数				人口							
						日本人		支那人				計	
		日本人	支那人	其ノ他外國人	計	男	女	男	女	其ノ他外國人 男	其ノ他外國人 女	男	女
鐵道沿線	南泉	12	1	—	13	13	5	1	2	—	—	14	7
	盧村	9	3	—	12	13	4	5	—	—	—	18	4
	李家莊	7	—	—	7	7	5	—	—	—	—	7	5
	膠東	5	2	—	7	10	8	5	—	—	—	15	8
	膠州	30	4	—	34	42	22	13	2	—	—	55	24
	芝蘭莊	7	1	—	8	14	8	5	—	—	—	19	8
	姚哥莊	5	—	—	5	7	4	—	—	—	—	7	4
	高密	114	3	—	117	158	100	11	—	—	—	169	100
	蔡家莊	7	—	—	7	9	7	—	—	—	—	9	7
	塔耳堡	6	1	—	7	9	8	7	—	—	—	16	8
	丈嶺	6	4	—	10	9	10	13	—	—	—	22	10
	峠山	21	2	—	23	30	18	5	—	—	—	35	18
	黃旂堡	7	6	—	13	8	7	6	—	—	—	14	7
	南流	5	4	—	9	9	9	13	1	—	—	22	10
	蝦蟆屯	6	5	—	11	9	5	5	1	—	—	14	6
	坊子	356	—	—	356	539	418	—	—	—	—	539	418
	二十里堡	9	1	—	10	11	5	1	—	—	—	12	5
沿線	濰縣	54	13	—	67	66	44	15	7	—	—	81	51
	大扦河	8	8	—	16	9	7	8	3	—	—	17	10
	朱劉店	8	1	—	9	9	7	1	—	—	—	10	7
	昌樂	12	13	—	25	15	10	37	8	—	—	52	18
	堯溝	6	1	—	7	6	6	1	1	—	—	7	7
	譚家坊子	5	2	—	7	9	6	3	5	—	—	12	11
	楊家莊	6	1	—	7	9	4	1	—	—	—	10	4
	青州	48	16	—	64	65	44	22	9	—	—	87	53
	普通	6	3	—	9	8	4	3	—	—	—	11	4
	淄河店	6	—	—	6	7	5	—	—	—	—	7	5
	辛店	8	—	—	8	12	11	—	—	—	—	12	11
	金嶺鎮	4	—	—	4	6	3	—	—	—	—	6	3
	湖田	28	—	—	28	47	37	—	—	—	—	47	37

第一九表　現住人口町村別（續）

區別		戸数 日本人	戸数 支那人	戸数 其ノ他外國人	戸数 計	人口 日本人 男	人口 日本人 女	人口 支那人 男	人口 支那人 女	人口 其ノ他外國人 男	人口 其ノ他外國人 女	人口 計 男	人口 計 女
鐵道沿線	張店	256	—	—	256	339	274	—	—	—	—	339	274
	馬尙	6	1	—	7	7	3	1	1	—	—	8	4
	周村	35	5	—	40	40	23	11	3	—	—	51	26
	大臨池	6	—	—	6	9	4	—	—	—	—	9	4
	王村	7	—	—	7	8	3	—	—	—	—	8	3
	南定	5	—	—	5	9	5	—	—	—	—	9	5
	淄川	9	2	—	11	15	15	2	—	—	—	17	15
	淄川炭礦	124	3	—	127	246	203	15	3	—	—	261	206
	大崑崙	6	1	—	7	12	10	1	—	—	—	13	10
	博山	139	3	—	142	240	162	10	6	—	—	250	168
	普集	19	—	—	19	24	14	—	—	—	—	24	14
	明水	6	2	—	8	8	3	5	—	—	—	13	3
	棗園莊	6	—	—	6	8	3	—	—	—	—	8	3
	龍山	8	1	—	9	9	4	1	—	—	—	10	4
	郭店	6	—	—	6	8	8	—	—	—	—	8	8
	王舍人莊	7	—	—	7	10	10	—	—	—	—	10	10
	黃台	16	22	—	38	17	9	82	8	—	—	99	17
	北關	3	—	—	3	3	2	—	—	—	—	3	2
	濟南	164	51	—	215	209	132	433	—	—	—	—	—
	濟南商埠地	681	—	—	681	1,162	975	—	—	—	—	—	2,137
計		2,344	190	—	2,534	3,579	2,718	749	61	—	—	4,328	2,779
總計		7,554	35,171	164	42,889	14,560	11,795	113,748	76,209	176	349	128,484	88,353

濟南ニハ鐵道附屬地ノ日支人ヲ掲ク

第二〇表　現住人口職業別　大正八年三月

區別			農業	牧畜業	林業	漁業	鑛業	工業	商業	交通業	公務ニ關スル業	自由業 自由業	自由業 藝妓娛樂	其ノ他ノ職業	無職業	計
日本人	男	本業者	24	2	3	300	173	1,756	2,450	1,292	1,750	294	51	1,336	124	9,555
		家族	32	3	1	70	47	1,048	1,385	734	764	162	26	567	166	5,005
	女	本業者	—	—	—	—	—	10	110	18	98	293	1,124	490	68	2,211
		家族	10	3	2	106	136	1,803	2,647	1,725	1,750	393	80	755	174	9,584
	計		66	8	6	476	356	4,617	6,592	3,769	4,362	1,142	1,231	3,148	532	26,355
支那人	男	本業者	35,783	17	—	2,332	52	2,643	5,692	1,800	186	158	108	3,749	383	52,903
		家族	41,789	62	—	3,813	51	3,546	5,801	1,961	239	178	75	2,659	671	60,845
	女	本業者	1,304	1	—	—	—	42	127	—	1	37	1,581	918	1,145	5,156
		家族	53,012	17	—	1,480	38	907	3,608	696	153	200	2,112	3,319	5,511	71,053
	計		131,888	97	—	7,625	141	7,133	15,228	4,457	579	573	3,876	10,645	7,710	189,957
其ノ他ノ外國人	男	本業者	—	—	—	—	—	—	34	1	14	6	—	1	15	71
		家族	—	—	—	—	—	—	22	—	4	7	—	—	72	105
	女	本業者	—	1	—	—	—	—	6	2	—	23	2	—	132	166
		家族	—	1	—	—	—	—	50	1	12	6	—	—	113	183
	計		—	2	—	—	—	—	112	4	30	42	2	1	332	525
合計	男	本業者	35,807	19	3	2,632	225	4,399	8,176	3,093	1,950	458	159	5,086	522	62,529
		家族	41,821	65	1	3,883	98	4,594	7,208	2,695	1,007	347	101	3,226	909	65,955
	女	本業者	1,304	2	—	—	—	52	243	20	99	353	2,707	1,408	1,345	7,533
		家族	53,022	21	2	1,586	174	2,710	6,305	2,422	1,915	599	2,192	4,074	5,798	80,820
	計	本業者	37,111	21	3	2,632	225	4,451	8,419	3,113	2,049	811	2,866	6,494	1,867	70,062
		家族	94,843	86	3	5,469	272	7,304	13,513	5,117	2,922	946	2,293	7,300	6,707	146,775
	計		131,954	107	6	8,101	497	11,755	21,932	8,233	4,971	1,757	5,159	13,794	8,574	216,837
大正七年三月			137,054	86	9	1,145	976	10,658	23,352	8,926	4,310	2,192	2,038	14,146	2,448	207,340
大正六年三月			118,328	74	102	10,746	769	8,446	21,807	3,466	3,295	12,305	1,250	11,546	8,214	200,348

第二一表　現住人口年齡別　大正八年三月

年齡		日本人 男	日本人 女	日本人 計	支那人 男	支那人 女	支那人 計	其ノ他ノ外國人 男	其ノ他ノ外國人 女	其ノ他ノ外國人 計	合計 男	合計 女	合計 計
一	歲	187	120	307	624	463	1,087	1	1	2	812	584	1,396
二	歲	292	257	549	2,383	1,881	4,264	3	3	6	2,678	2,141	4,819
三	歲	329	305	634	2,328	1,702	4,030	3	2	5	2,660	2,009	4,669
四	歲	266	239	505	1,929	1,551	3,480	7	6	13	2,202	1,796	3,998
五	歲	239	235	474	1,944	1,763	3,707	11	10	21	2,194	2,008	4,202
六	歲	229	241	470	2,025	1,622	3,647	3	8	11	2,257	1,871	4,128
七	歲	212	239	451	1,936	1,548	3,484	6	9	15	2,154	1,796	3,950

第二一表　現住人口年齢別（續）

年齢	日本人			支那人			其ノ他ノ外國人			合計		
	男	女	計	男	女	計	男	女	計	男	女	計
八歳	261	231	492	2,106	1,751	3,857	4	14	18	2,371	1,996	4,367
九歳	203	198	401	2,267	1,763	4,030	7	15	22	2,477	1,976	4,453
十歳	193	174	367	1,920	1,556	3,476	10	7	17	2,123	1,737	3,860
計	**2,411**	**2,238**	**4,649**	**19,462**	**15,600**	**35,962**	**55**	**75**	**130**	**21,928**	**17,913**	**39,841**
十一歳	184	162	346	1,980	1,727	3,707	7	18	25	2,171	1,907	4,078
十二歳	159	153	312	1,953	1,638	3,592	7	13	20	2,120	1,804	3,924
十三歳	154	163	317	2,121	1,706	3,827	3	10	13	2,278	1,879	4,157
十四歳	143	147	290	2,357	1,872	4,229	5	8	13	2,505	2,027	4,532
十五歳	142	142	284	2,252	1,651	3,903	4	6	10	2,398	1,799	4,197
十六歳	136	138	274	2,556	1,738	4,294	5	4	9	2,697	1,880	4,577
十七歳	164	193	257	2,696	1,887	4,583	6	8	14	2,866	2,088	4,954
十八歳	188	221	409	2,421	1,626	4,047	2	10	12	2,611	1,857	4,468
十九歳	151	213	364	2,202	1,363	3,565	6	4	10	2,359	1,580	3,939
二十歳	187	222	409	2,145	1,285	3,430	1	3	4	2,333	1,510	3,843
計	**1,608**	**1,754**	**3,362**	**22,684**	**16,493**	**39,177**	**46**	**84**	**130**	**24,338**	**18,331**	**42,669**
二十一歳	198	289	487	2,192	1,201	3,393	1	4	5	2,391	1,494	3,885
二十二歳	231	370	601	2,420	1,227	3,647	2	5	7	2,653	1,602	4,255
二十三歳	265	343	608	2,258	1,283	3,541	2	4	6	2,525	1,630	4,155
二十四歳	283	345	628	2,203	1,189	3,392	1	1	2	2,487	1,535	4,022
二十五歳	330	372	702	2,129	1,147	3,276	2	2	4	2,461	1,521	3,982
二十六歳	383	379	762	2,264	1,097	3,361	1	5	6	2,648	1,481	4,129
二十七歳	466	336	802	2,444	1,025	3,469	—	7	7	2,910	1,368	4,278
二十八歳	453	356	809	2,105	1,087	3,192	1	6	7	2,559	1,449	4,008
二十九歳	419	315	734	2,103	1,086	3,189	2	4	6	2,524	1,405	3,929
三十歳	747	379	846	2,190	1,082	3,272	2	7	9	2,659	1,468	4,127
計	**3,495**	**3,484**	**6,979**	**22,308**	**11,424**	**33,732**	**14**	**45**	**59**	**25,817**	**14,953**	**40,770**
三十一歳	445	399	844	1,843	909	2,752	2	5	7	2,290	1,313	3,603
三十二歳	485	349	834	1,997	1,042	3,039	3	7	10	2,485	1,398	3,883
三十三歳	450	299	749	2,113	1,157	2,270	1	13	14	2,564	1,469	4,033
三十四歳	437	269	706	2,086	1,017	3,106	2	10	12	2,528	1,296	3,824
三十五歳	457	302	759	1,861	1,010	2,871	1	6	7	2,319	1,318	3,637
三十六歳	408	249	657	1,892	1,023	2,915	4	12	16	2,304	1,284	3,588
三十七歳	401	239	640	1,964	980	2,944	4	11	15	2,369	1,230	3,599
三十八歳	404	240	644	2,074	1,146	3,220	1	10	11	2,479	1,396	3,875
三十九歳	407	205	612	1,971	1,198	3,169	1	9	10	2,379	1,412	3,791
四十歳	370	222	592	1,891	1,157	3,048	4	4	8	2,265	1,383	3,648
計	**4,264**	**2,773**	**7,037**	**19,695**	**10,639**	**30,334**	**23**	**87**	**110**	**23,982**	**13,499**	**37,481**

第二一表　現住人口年齢別（續）

年齢	日本人			支那人			其ノ他ノ外國人			合計		
	男	女	計	男	女	計	男	女	計	男	女	計
四十一歳	323	161	484	2,094	1,166	3,260	—	6	6	2,417	1,333	3,750
四十二歳	305	163	468	1,737	1,001	2,738	1	7	8	2,043	1,171	3,214
四十三歳	259	141	400	1,580	903	2,483	2	12	14	1,841	1,056	2,897
四十四歳	239	133	372	1,497	923	2,420	6	3	9	1,742	1,059	2,801
四十五歳	209	125	334	1,826	1,112	2,938	2	2	4	2,037	1,239	3,276
四十六歳	176	94	270	1,427	795	2,222	5	2	7	1,608	891	2,499
四十七歳	172	84	256	1,241	813	2,054	2	2	4	1,415	899	2,314
四十八歳	132	74	206	1,094	752	1,846	2	5	7	1,228	831	2,059
四十九歳	127	54	181	1,147	822	1,969	2	4	6	1,276	880	2,156
五十歳	138	52	190	1,097	768	1,865	1	—	1	1,236	820	2,056
計	**2,080**	**1,081**	**3,161**	**14,740**	**9,055**	**23,795**	**23**	**43**	**66**	**16,843**	**10,179**	**27,022**
五十一歳	121	62	183	788	646	1,434	1	2	3	910	710	1,620
五十二歳	114	57	171	815	628	1,443	2	3	5	931	688	1,619
五十三歳	86	29	115	873	665	1,538	—	1	1	959	695	1,654
五十四歳	67	22	89	830	676	1,506	1	2	3	898	700	1,598
五十五歳	40	13	53	960	689	1,649	2	—	2	1,002	702	1,704
五十六歳	37	21	58	773	563	1,336	1	1	2	811	585	1,396
五十七歳	36	30	66	826	608	1,434	—	2	2	862	640	1,502
五十八歳	25	19	44	844	649	1,493	—	2	—	869	668	1,537
五十九歳	19	23	42	681	509	1,190	1	—	2	701	533	1,234
六十歳	20	13	33	581	513	1,094	2	1	4	603	528	1,131
計	**565**	**289**	**854**	**7,971**	**6,146**	**14,117**	**10**	**14**	**24**	**8,546**	**6,449**	**14,995**
六十一歳	12	21	33	543	507	1,050	1	1	2	556	529	1,085
六十二歳	17	8	25	508	443	951	1	—	1	526	451	977
六十三歳	21	11	32	538	453	991	—	—	—	559	464	1,023
六十四歳	17	15	32	530	455	985	—	—	—	547	470	1,017
六十五歳	15	16	31	445	379	824	1	—	1	461	395	856
六十六歳	5	11	16	434	402	836	—	—	—	439	413	852
六十七歳	9	15	24	379	382	761	1	—	1	389	397	786
六十八歳	6	13	19	349	396	745	—	—	—	355	409	764
六十九歳	6	4	10	382	430	812	—	—	—	388	434	822
七十歳	7	17	24	333	384	717	—	—	—	340	401	741
計	**115**	**131**	**246**	**4,441**	**4,231**	**8,672**	**4**	**1**	**5**	**4,560**	**4,363**	**8,923**
七十一歳	4	8	12	304	318	622	1	—	1	309	326	635
七十二歳	1	12	13	306	331	637	—	—	—	307	343	650
七十三歳	3	6	9	286	291	577	—	—	—	289	297	586

第二一表　現住人口年齢別（續）

年齢	日本人			支那人			其ノ他ノ外國人			合計		
	男	女	計	男	女	計	男	女	計	男	女	計
七十四歳	2	2	4	278	215	493	—	—	—	280	217	497
七十五歳	4	3	7	237	262	499	—	—	—	241	265	506
七十六歳	4	2	6	177	208	385	—	—	—	181	210	391
七十七歳	1	1	2	166	205	371	—	—	—	167	206	373
七十八歳	2	2	4	139	166	305	—	—	—	141	168	309
七十九歳	—	2	2	117	150	267	—	—	—	117	152	269
八十歳	1	1	2	105	132	237	—	—	—	106	133	239
計	22	39	61	2,115	2,278	4,393	1	—	1	2,138	2,317	4,455
八十一歳	—	2	2	87	90	177	—	—	—	87	92	179
八十二歳	—	—	—	65	59	124	—	—	—	65	59	124
八十三歳	—	4	4	52	44	96	—	—	—	52	48	100
八十四歳	—	—	—	31	30	61	—	—	—	31	30	61
八十五歳	—	—	—	16	11	27	—	—	—	16	11	27
八十六歳	—	—	—	35	12	47	—	—	—	35	12	47
八十七歳	—	—	—	14	10	24	—	—	—	14	10	24
八十八歳	—	—	—	9	15	24	—	—	—	9	15	24
八十九歳	—	—	—	9	13	22	—	—	—	9	13	22
九十歳	—	—	—	4	13	17	—	—	—	4	13	17
計	—	6	6	322	297	619	—	—	—	322	303	625
九十一歳	—	—	—	1	13	14	—	—	—	1	13	14
九十二歳	—	—	—	2	8	10	—	—	—	2	8	10
九十三歳	—	—	—	1	6	7	—	—	—	1	6	7
九十四歳	—	—	—	1	6	7	—	—	—	1	6	7
九十五歳	—	—	—	1	4	5	—	—	—	1	4	5
九十六歳	—	—	—	1	4	5	—	—	—	1	4	5
九十七歳	—	—	—	3	2	5	—	—	—	3	2	5
九十八歳	—	—	—	—	1	1	—	—	—	—	1	1
九十九歳	—	—	—	—	2	2	—	—	—	—	2	2
百歳以上	—	—	—	—	—	—	—	—	—	—	—	—
計	—	—	—	10	46	56	—	—	—	10	46	56
合計	14,560	11,795	26,355	113,748	76,209	189,957	176	349	525	128,484	88,353	316,837

第二二表　現住人口配偶關係年齢別（續）

區別			滿十五歳迄歳	滿二十歳迄歳	滿二十歳迄五歳	滿三十歳迄歳	滿三十歳迄五歳	滿四十歳迄歳	滿四十歳迄五歳	滿五十歳迄歳	滿五十歳迄五歳	滿六十歳迄歳	滿六十歳以上	計
有配偶者	日本人	男	—	5	230	924	1,504	1,347	928	516	301	96	56	5,907
		女	—	182	927	1,445	1,273	912	513	242	106	46	27	5,673

第二二表　現住人口配偶關係年齢別（續）　大正八年三月

區別			滿十五歳迄歳	滿二十歳迄五歳	滿二十歳迄歳	滿三十歳迄五歳	滿三十歳迄歳	滿四十歳迄五歳	滿四十歳迄歳	滿五十歳迄五歳	滿五十歳迄歳	滿六十歳迄歳	滿六十歳以上	計
有配偶者	支那人	男	133	1,521	3,468	4,458	4,695	5,107	4,640	3,647	2,646	2,157	3,347	35,819
		女	78	2,425	4,941	4,907	4,632	4,878	4,277	3,063	2,190	1,718	2,517	35,626
	其ノ他ノ外國人	男	—	—	2	2	4	13	9	8	3	2	3	46
		女	—	1	4	23	28	37	23	8	5	4	1	134
	計	男	133	1,526	3,700	5,384	6,203	6,467	5,577	4,171	2,959	2,255	3,496	41,772
		女	78	2,608	5,872	6,375	5,933	5,827	4,813	3,313	2,301	1,768	2,545	41,434
無配偶者	日本人	男	2,940	824	1,010	1,320	844	775	403	248	148	56	85	8,653
		女	2,867	808	797	447	372	287	187	95	61	57	144	6,122
	支那人	男	30,374	10,274	7,624	6,524	5,257	4,710	4,024	2,338	1,612	1,539	3,653	77,929
		女	24,117	5,414	1,006	409	433	620	849	881	1,083	1,144	4,626	40,582
	其ノ他ノ外國人	男	81	19	6	5	5	1	2	4	3	2	2	13
		女	130	27	12	7	13	9	7	5	3	2	—	215
	計	男	33,395	11,117	8,640	7,849	6,106	5,486	4,429	2,590	1,763	1,597	3,740	86,712
		女	27,114	6,249	1,815	863	818	916	1,943	981	1,147	1,203	4,770	46,919
合計		男	33,528	12,643	12,343	13,233	12,309	11,953	10,006	6,761	4,713	3,852	7,146	128,484
		女	27,192	8,857	7,688	7,238	6,751	6,743	5,856	4,294	3,448	2,971	7,315	88,353
		計	60,720	21,500	20,028	20,471	19,060	18,696	15,862	11,055	8,161	6,823	14,461	216,837

第三二表　現住日本人本籍地別　大正八年三月

區別	男	女	計	千分比例
北海道	116	72	188	7.1
青森縣	87	49	136	5.2
巖手縣	79	40	119	4.5
秋田縣	73	32	105	4.0
山形縣	135	108	243	9.2
宮城縣	196	138	334	12.7
福島縣	130	90	220	8.4
茨城縣	187	97	284	10.8
栃木縣	109	82	191	7.2
群馬縣	166	81	247	9.4
埼玉縣	100	63	163	6.2
千葉縣	133	93	226	8.6

第二三表　現住日本人本籍地別（續）　大正八年三月

區別	男	女	計	千分比例
東京府	764	681	1,445	54.8
神奈川縣	218	189	407	15.4
新潟縣	259	169	428	16.2
富山縣	155	123	278	10.5
石川縣	199	143	342	13.0
福井縣	142	80	222	8.4
長野縣	218	134	352	13.4
岐阜縣	195	175	370	14.0
滋賀縣	249	135	384	14.6
山梨縣	93	79	172	6.5
靜岡縣	328	277	605	23.0
愛知縣	393	277	670	25.4
三重縣	215	155	370	14.0
京都府	255	245	500	19.0
兵庫縣	528	429	957	36.3
大阪府	539	441	980	37.2
奈良縣	116	95	211	8.0
和歌山縣	148	95	243	9.2
鳥取縣	184	102	286	10.9
島根縣	263	173	436	16.5
岡山縣	365	353	718	27.2
廣島縣	884	759	1,643	62.3
山口縣	863	724	1,587	60.2
德島縣	158	122	280	10.6
香川縣	301	254	555	21.1
愛媛縣	386	388	774	29.4
高知縣	140	73	213	8.1
大分縣	491	438	929	35.3
福岡縣	1,150	959	2,109	80.0
佐賀縣	612	563	1,175	44.6

表二三表　現住日本人本籍地別（續）　大正八年三月

區別	男	女	計	千分比例
長崎縣	867	952	1,819	69.0
熊本縣	618	512	1,130	42.9
宮崎縣	193	188	381	14.5
鹿兒島縣	503	341	844	32.0
沖繩縣	17	12	29	1.1
臺灣	2	1	3	0.1
朝鮮	38	14	52	2.0
合計	14,560	11,795	26,355	1,000.0

第二四表　日本人來航者職業及本籍地別　大正七年

區別		農業	牧畜業	林業	漁業	鑛業	工業	商業	交通業	公務ノ業	自由業	技藝娛樂	其ノ他ノ職業	計
北海道	男	1	—	2	—	—	5	34	2	12	—	—	10	66
	女	—	—	—	—	—	1	1	—	8	—	—	16	26
青森縣	男	—	—	—	—	—	—	8	—	4	1	—	7	20
	女	—	—	—	—	—	—	3	—	3	—	—	2	8
巖手縣	男	—	—	—	—	—	—	15	—	6	—	—	6	27
	女	—	—	—	—	—	—	2	—	2	—	—	7	11
秋田縣	男	—	—	—	—	—	—	6	1	9	2	—	3	21
	女	—	—	—	—	—	—	—	1	6	1	—	4	12
山形縣	男	—	—	—	—	—	—	22	—	23	2	—	8	55
	女	—	—	—	—	—	—	—	—	12	1	—	16	29
宮城縣	男	—	—	—	—	1	2	29	—	30	—	—	7	69
	女	—	—	—	—	—	—	4	—	24	—	—	23	51
福島縣	男	1	—	—	—	1	—	21	—	13	1	—	12	49
	女	—	—	—	—	—	—	—	—	6	—	—	9	15
茨城縣	男	1	—	—	—	—	—	59	1	30	3	—	5	99
	女	—	—	—	—	—	—	8	—	16	—	—	11	35
栃木縣	男	—	—	—	—	—	2	18	—	16	—	—	3	39
	女	—	—	—	—	—	—	1	—	7	—	—	4	12
群馬縣	男	1	—	—	—	—	2	31	2	17	4	—	14	71
	女	—	—	—	—	—	—	6	—	15	—	—	4	25

第二四表 日本人來航者職業及本籍地別 (續)

區別		農業	牧畜業	林業	漁業	鑛業	工業	商業	交通業	公務ニ關スル業	自由業	自由業	藝技娛樂	其ノ他ノ職業	計
埼玉	縣 男	—	—	—	—	—	—	14	—	18	13	8	8	61
	縣 女	—	—	—	—	—	—	5	—	16	—	3	3	27
千葉	縣 男	—	—	—	—	—	2	37	—	19	2	—	75	135
	縣 女	—	—	—	—	—	—	—	—	12	—	—	23	35
東京	府 男	—	3	—	1	7	14	571	2	144	90	19	176	1,027
	府 女	—	—	—	—	1	1	50	—	100	6	11	208	377
神奈川	縣 男	—	—	—	—	—	2	101	2	15	3	—	22	145
	縣 女	—	—	—	—	—	—	20	—	13	—	—	47	80
新潟	縣 男	—	—	—	—	—	9	44	—	30	5	3	19	110
	縣 女	—	—	—	—	—	2	1	—	25	—	—	16	44
富山	縣 男	1	—	—	—	—	2	83	—	23	3	—	29	141
	縣 女	—	—	—	—	—	1	8	—	13	1	—	45	68
石川	縣 男	4	—	—	—	—	1	82	—	14	4	2	20	127
	縣 女	—	—	—	—	—	—	6	—	12	—	—	28	46
福井	縣 男	6	—	—	—	—	—	27	1	8	4	—	14	60
	縣 女	—	—	—	—	—	—	1	1	12	—	—	15	29
長野	縣 男	4	—	—	—	—	3	111	5	25	3	—	21	172
	縣 女	1	—	—	—	—	—	15	1	12	—	—	16	45
岐阜	縣 男	1	—	—	—	—	3	61	—	19	1	—	19	104
	縣 女	—	—	—	—	—	1	14	—	16	—	1	30	62
滋賀	縣 男	4	—	—	—	—	2	117	—	12	3	2	26	166
	縣 女	1	—	—	—	—	—	10	—	16	—	1	17	45
山梨	縣 男	2	—	—	—	—	—	24	—	13	—	—	13	52
	縣 女	—	—	—	—	—	—	1	—	8	—	—	11	20
靜岡	縣 男	7	—	—	—	—	9	100	2	35	2	3	22	180
	縣 女	1	—	—	—	—	1	6	—	34	—	—	71	113
愛知	縣 男	2	—	—	—	—	7	120	3	38	7	3	44	224
	縣 女	—	—	—	—	—	—	23	—	26	4	—	82	135
三重	縣 男	3	—	—	—	—	6	59	1	18	3	—	23	113
	縣 女	—	—	—	—	—	—	9	—	20	—	—	32	61
京都	府 男	5	—	—	—	—	4	146	2	35	10	3	24	229
	府 女	—	—	—	—	—	1	21	—	21	—	2	66	111
兵庫	縣 男	1	—	—	—	—	10	324	11	54	9	8	97	514
	縣 女	—	—	—	—	—	—	26	—	38	7	11	212	294
大阪	府 男	2	—	—	—	2	25	553	7	36	10	16	114	765
	府 女	—	—	—	—	—	1	47	—	13	5	10	189	265

第二四表 日本人來航者職業及本籍地別 (續)

區別		農業	牧畜業	林業	漁業	鑛業	工業	商業	交通業	公務ニ關スル業	自由業	自由業	藝技娛樂	其ノ他ノ職業	計
奈良	縣 男	—	—	—	—	2	3	39	1	6	5	—	11	67
	縣 女	—	—	—	—	1	—	2	—	3	1	—	24	31
和歌山	縣 男	—	—	—	—	—	—	65	1	18	2	—	14	100
	縣 女	—	—	—	—	—	—	8	—	7	—	—	27	42
鳥取	縣 男	—	—	—	—	—	1	40	1	21	1	—	13	77
	縣 女	—	—	—	—	—	—	2	—	13	1	—	20	36
島根	縣 男	1	—	—	—	—	11	37	—	37	2	1	13	102
	縣 女	1	—	—	—	—	—	10	—	33	—	—	42	86
岡山	縣 男	3	—	—	—	2	3	109	2	43	20	12	38	232
	縣 女	1	—	—	—	—	—	7	—	35	3	—	62	108
廣島	縣 男	20	—	—	23	—	17	339	9	151	10	3	135	707
	縣 女	1	—	—	6	—	2	29	1	92	—	5	242	378
山口	縣 男	10	—	—	13	3	19	324	10	69	14	—	108	570
	縣 女	—	—	—	1	—	2	8	2	58	—	3	236	310
德島	縣 男	2	—	—	—	—	—	41	—	12	7	5	19	86
	縣 女	—	—	—	—	—	—	5	—	10	4	10	29	58
香川	縣 男	3	—	1	1	—	10	91	—	35	3	2	34	180
	縣 女	—	—	—	—	—	1	19	—	18	—	2	63	103
愛媛	縣 男	2	—	—	24	4	—	146	2	25	6	4	49	262
	縣 女	1	—	—	—	1	—	31	—	28	—	—	94	155
高知	縣 男	—	—	—	—	—	2	35	—	16	3	—	13	69
	縣 女	—	—	—	—	—	—	—	—	15	—	—	24	39
大分	縣 男	8	—	—	—	1	14	144	2	37	2	3	62	273
	縣 女	1	—	—	—	—	4	19	—	26	2	—	116	168
福岡	縣 男	18	1	1	1	1	22	505	9	185	32	20	149	944
	縣 女	2	—	—	—	—	—	26	3	132	—	9	352	524
佐賀	縣 男	6	—	—	—	1	10	200	1	90	20	7	82	417
	縣 女	2	—	—	—	—	1	20	—	74	—	3	149	249
長崎	縣 男	11	—	—	12	1	16	248	9	71	12	—	103	483
	縣 女	2	—	—	3	—	3	28	1	65	1	—	286	389
熊本	縣 男	18	—	—	7	2	12	180	4	80	13	13	65	394
	縣 女	1	—	—	—	—	—	25	2	58	—	7	140	233
宮崎	縣 男	—	—	—	—	—	3	42	1	28	—	—	16	90
	縣 女	—	—	—	—	—	1	6	—	30	—	—	23	60
鹿兒島	縣 男	7	—	—	—	—	9	143	4	45	4	2	62	276
	縣 女	2	—	—	—	—	1	14	—	36	1	3	86	143

第二四表 日本人來航者職業及本籍地別 (續)

區別		農業	牧畜業	林業	漁業	鑛業	工業	商業	交通業	公務ニ關スル業	自由業	技藝娯樂	其ノ他ノ職業	計
沖繩縣	男	—	—	—	—	—	—	1	—	3	—	—	4	8
	女	—	—	—	—	—	—	—	—	—	—	—	1	
臺灣	男	—	—	—	—	—	—	3	—	—	—	—	—	
	女	—	—	—	—	—	—	—	—	—	—	—	—	—
朝鮮	男	1	—	—	—	—	—	100	11	6	3	—	6	127
	女	—	—	—	—	—	—	2	—	—	—	—	24	26
不明	男	16	1	—	12	—	53	381	19	342	87	11	586	1,508
	女	6	—	—	5	—	5	—	—	160	—	16	681	873
合計	男	172	5	4	94	23	315	6,939	128	2,935	433	159	2,823	11,813
	女	23	—	—	15	3	29	549	12	1,393	38	97	3,923	6,993
	計	195	5	4	109	31	344	6,579	140	3,435	471	247	6,351	7,911
大正六年	男	177	1	9	200	19	377	5,769	167	935	378	1,169	1,848	11,049
	女	46	—	4	13	2	29	806	132	406	409	215	3,240	5,302
	計	223	1	13	213	21	496	6,575	299	1,341	787	1,384	5,088	16,351

第二五表 各國人來渡航者年齡別 大正七年

種族別		滿五歲迄	滿十歲迄	滿十五滿迄	滿二十歲迄	滿二五十歲迄	滿三十歲迄	滿三五十歲迄	滿四十歲迄	滿四五十歲迄	滿五十歲迄	滿五五十歲迄	滿六十歲迄	滿六五十歲迄	滿七十歲迄	滿七十歲以上	年齡不詳	合計
日本人	男	561	245	279	925	1,565	2,222	1,785	1,523	945	632	340	155	102	53	32	454	11,818
	女	495	286	241	812	1,238	963	470	364	219	167	113	97	90	48	20	470	6,093
支那人	男	110	42	87	375	1,074	1,973	1,702	1,391	670	421	254	112	58	28	11	61,792	70,100
	女	104	22	15	52	88	126	78	72	48	57	29	15	7	3	2	5,138	5,856
英國人	男	25	28	16	9	23	41	40	40	19	22	3	11	2	1	2	25	307
	女	20	25	17	13	15	32	16	26	9	4	—	2	—	2	—	14	195
米國人	男	8	9	4	4	6	14	12	10	15	9	6	2	2	—	—	9	110
	女	11	10	2	—	10	11	13	4	8	2	2	1	—	—	—	7	81
露國人	男	5	8	8	4	9	15	16	21	11	16	2	—	1	—	—	7	123
	女	14	8	6	15	12	23	19	8	4	2	—	—	1	3	1	4	129
其ノ他ノ外國人	男	1	4	5	3	5	12	15	15	2	1	—	—	—	—	1	8	72
	女	9	5	3	4	6	8	12	2	4	—	—	1	—	—	—	2	56
合計	男	710	336	399	1,320	2,682	4,277	3,570	3,000	1,662	1,101	605	280	165	82	46	62,295	82,530
	女	653	356	284	896	1,369	1,163	608	476	292	252	144	116	98	56	23	5,635	12,451

第二六表 各國人來航者,往航者職業別 大正七年

區別			農業	牧畜業	林業	漁業	鑛業	工業	商業	交通業	公務ニ關スル業	自由業	技藝娯樂	其ノ他ノ職業	計
來航者	日本人	男 本業者	167	5	4	88	27	300	5,880	127	1,394	429	143	1,084	9,618
		男 家族	5	—	—	6	1	15	150	1	642	4	7	1,339	2,170
		女 本業者	9	—	—	2	—	2	121	7	44	22	88	180	475
		女 家族	14	—	—	13	3	27	428	5	1,355	16	9	3,748	5,618
		計	195	5	4	109	31	344	6,579	140	3,435	471	247	6,351	17,911
	支那人	男 本業者	2	—	—	—	—	50	6,463	63	44	12	13	48,748	55,395
		男 家族	—	—	—	—	—	—	15	—	2	—	—	14,688	14,705
		女 本業者	—	—	—	—	—	1	43	—	—	12	—	103	159
		女 家族	—	—	—	—	—	—	31	2	3	1	—	5,660	5,697
		計	2	—	—	—	—	51	6,552	65	49	25	13	69,199	75,953
	其ノ他ノ外國人	男 本業者	—	—	—	—	1	1	214	15	52	48	48	92	471
		男 家族	—	—	—	—	—	—	9	—	3	—	—	129	141
		女 本業者	—	—	—	—	—	—	11	—	1	17	6	9	44
		女 家族	—	—	—	—	—	3	23	—	9	6	2	365	408
		計	—	—	—	—	1	4	257	15	65	71	56	595	1,064
	合計	男 本業者	169	5	4	88	28	351	12,557	205	1,490	489	204	49,924	65,514
		男 家族	5	—	—	6	1	15	174	1	647	4	7	13,156	17,016
		女 本業者	9	—	—	2	—	3	175	7	45	51	94	232	678
		女 家族	14	—	—	13	3	30	482	7	1,337	23	11	9,773	11,723
		計 本業者	178	5	4	90	23	354	12,732	212	1,535	540	298	50,216	66,192
		計 家族	19	—	—	19	4	45	656	8	2,914	27	18	25,929	28,733
		計	197	5	4	109	32	399	13,388	220	3,549	567	316	76,145	94,931
往航者	日本人	男 本業者	147	—	4	149	18	369	4,816	193	1,250	447	153	1,333	8,882
		男 家族	4	—	—	3	1	2	24	—	624	5	2	820	1,485
		女 本業者	32	—	—	3	—	2	337	—	86	20	67	185	732
		女 家族	6	—	—	13	1	31	191	16	911	7	8	2,580	3,744
		計	189	—	4	169	20	404	5,368	209	2,871	479	230	4,921	14,833
	支那人	男 本業者	8	—	—	1	—	28	3,737	17	48	17	29	57,387	61,302
		男 家族	—	—	—	—	—	—	4	—	—	—	—	7,280	7,284
		女 本業者	—	—	—	—	—	—	67	—	2	8	—	81	158
		女 家族	1	—	—	—	—	—	33	—	3	—	—	10,722	10,759
		計	9	—	—	1	—	28	3,971	17	53	25	29	75,470	79,503
	其ノ他ノ外國人	男 本業者	—	—	—	—	—	1	204	6	38	33	48	123	453
		男 家族	—	—	—	—	—	—	6	—	3	—	—	92	101
		女 本業者	—	—	—	—	—	—	24	—	—	13	1	41	79
		女 家族	—	—	—	—	—	—	27	1	9	2	3	261	303
		計	—	—	—	—	—	1	231	7	53	48	52	517	936
	合計	男 本業者	155	—	4	153	18	339	8,787	215	1,336	497	230	59,949	70,637
		男 家族	4	—	—	3	1	2	34	—	627	5	2	8,192	8,870
		女 本業者	32	—	—	3	—	2	423	—	88	41	65	337	959
		女 家族	7	—	—	13	1	31	251	17	923	9	11	13,563	14,825
		計 本業者	187	—	4	153	18	337	9,215	215	1,424	538	298	59,156	71,505
		計 家族	11	—	—	16	2	33	285	17	1,550	14	13	21,755	23,595
		計	198	—	4	169	20	439	9,500	233	2,974	552	311	80,911	95,302

第二七表 青島現住外國人國籍別

大正八年三月

現住町名別	獨逸 戸數	獨逸 人口 男	獨逸 人口 女	獨逸 人口 計	英吉利 戸數	英吉利 人口 男	英吉利 人口 女	英吉利 人口 計	露西亞 戸數	露西亞 人口 男	露西亞 人口 女	露西亞 人口 計	北米合衆國 戸數	北米合衆國 人口 男	北米合衆國 人口 女	北米合衆國 人口 計	丁抹 戸數	丁抹 人口 男	丁抹 人口 女	丁抹 人口 計	瑞典 戸數	瑞典 人口 男	瑞典 人口 女	瑞典 人口 計	和蘭 戸數	和蘭 人口 男
萬年町	2	4	4	8	6	7	7	14	—	—	—	—	—	—	—	—	—	—	—	—	—	—	—	—	—	—
花咲町	10	13	30	43	—	—	—	—	—	—	—	—	—	—	—	—	—	—	—	—	—	—	—	—	—	—
久留米町	18	15	38	53	1	—	2	2	—	—	—	—	3	5	6	11	—	—	—	—	1	1	1	2	—	—
鞍馬町	2	—	4	4	—	—	—	—	—	—	—	—	—	—	—	—	—	—	—	—	—	—	—	—	—	—
赤羽町	1	2	2	4	—	—	—	—	—	—	—	—	1	1	2	3	—	—	—	—	—	—	—	—	—	—
葉櫻町	6	3	10	13	4	3	7	10	—	—	—	—	—	—	—	—	—	—	—	—	—	—	—	—	—	—
麻布町	3	3	6	9	—	—	—	—	—	—	—	—	—	—	—	—	—	—	—	—	—	—	—	—	—	—
靜岡町	12	19	27	46	—	—	—	—	—	—	—	—	2	2	1	3	—	—	—	—	—	—	—	—	—	—
姬路町	3	4	5	9	—	—	—	—	1	2	2	4	—	—	—	—	—	—	—	—	1	1	—	1	—	—
上海町	2	11	7	18	—	—	—	—	—	—	—	—	2	1	2	3	—	—	—	—	—	—	—	—	—	—
廣東町	2	3	4	7	—	—	—	—	—	—	—	—	—	—	—	—	—	—	—	—	—	—	—	—	—	—
大和町	2	4	3	7	—	—	—	—	5	6	6	12	—	—	—	—	—	—	—	—	—	—	—	—	—	—
濟寧町	2	—	2	2	—	—	—	—	—	—	—	—	—	—	—	—	—	—	—	—	—	—	—	—	—	—
佐賀町	15	21	34	55	—	—	—	—	3	2	2	4	1	2	2	4	—	—	—	—	—	—	—	—	1	1
八幡町	1	—	1	1	3	3	1	4	—	—	—	—	1	1	—	1	—	—	—	—	—	—	—	—	—	—
馬關町	1	1	1	2	—	—	—	—	—	—	—	—	—	—	—	—	—	—	—	—	—	—	—	—	—	—
舞鶴町	2	—	8	8	4	6	2	8	—	—	—	—	1	2	—	2	1	1	1	2	—	—	—	—	—	—
大村町	6	3	9	12	1	1	1	2	—	—	—	—	—	—	—	—	—	—	—	—	—	—	—	—	—	—
治德町	2	2	13	15	1	—	22	22	1	—	26	26	—	—	—	—	—	—	—	—	—	—	—	—	—	—
平度町	1	—	4	4	—	—	—	—	—	—	—	—	—	—	—	—	—	—	—	—	—	—	—	—	—	—
相見町	1	—	3	3	—	—	—	—	—	—	—	—	2	2	7	9	—	—	—	—	—	—	—	—	—	—
天津町	1	—	2	2	—	—	—	—	—	—	—	—	—	—	—	—	—	—	—	—	—	—	—	—	1	1
小倉町	2	1	3	4	—	—	—	—	—	—	—	—	—	—	—	—	1	2	2	4	—	—	—	—	—	—
廣島町	1	1	2	3	—	—	—	—	—	—	—	—	—	—	—	—	—	—	—	—	—	—	—	—	—	—
膠州町	1	—	3	3	—	—	—	—	—	—	—	—	—	—	—	—	—	—	—	—	—	—	—	—	—	—
豐年町	—	—	—	—	1	1	3	4	—	—	—	—	—	—	—	—	—	—	—	—	—	—	—	—	—	—
吳淞町	—	—	—	—	1	1	—	1	—	—	—	—	—	—	—	—	—	—	—	—	—	—	—	—	—	—
白山町	—	—	—	—	—	—	—	—	1	—	2	2	—	—	—	—	—	—	—	—	—	—	—	—	—	—
四堪山	1	2	1	3	—	—	—	—	—	—	—	—	—	—	—	—	—	—	—	—	—	—	—	—	—	—
臺四臺	—	—	—	—	—	—	—	—	3	4	6	10	—	—	—	—	—	—	—	—	—	—	—	—	—	—
臺東鎭	—	—	—	—	1	1	2	3	—	—	—	—	1	1	2	3	—	—	—	—	—	—	—	—	—	—
合計	100	112	223	339	25	23	47	70	14	14	44	58	14	17	22	39	2	3	3	6	2	2	1	5	2	2
大正七年三月	100	115	228	343	19	20	46	66	11	13	26	39	11	15	14	29	3	3	5	8	1	1	—	1	4	1

現住町名別	和蘭 人口 女	和蘭 人口 計	白耳義 戸數	白耳義 人口 男	白耳義 人口 女	白耳義 人口 計	葡萄牙 戸數	葡萄牙 人口 男	葡萄牙 人口 女	葡萄牙 人口 計	佛蘭西 戸數	佛蘭西 人口 男	佛蘭西 人口 女	佛蘭西 人口 計	埃及 戸數	埃及 人口 男	埃及 人口 女	埃及 人口 計	利洪牙利 戸數	利洪牙利 人口 男	利洪牙利 人口 女	利洪牙利 人口 計	諾威 戸數	諾威 人口 男	諾威 人口 女	諾威 人口 計	瑞西 戸數	瑞西 人口 男	瑞西 人口 女	瑞西 人口 計	希臘 戸數	希臘 人口 男	希臘 人口 女	希臘 人口 計	計 戸數	計 人口 男	計 人口 女	計 人口 計
萬年町	—	—	—	—	—	—	—	—	—	—	—	—	—	—	—	—	—	—	—	—	—	—	—	—	—	—	—	—	—	—	—	—	—	8	11	11	22
花咲町	—	—	—	—	—	—	—	—	—	—	—	—	—	—	—	—	—	—	—	—	—	—	—	—	—	—	—	—	—	—	—	—	—	10	13	30	43
久留米町	—	—	—	—	—	—	—	—	—	—	—	—	—	—	—	—	—	—	—	—	—	—	—	—	—	—	—	—	—	—	—	—	—	23	21	47	68
鞍馬町	—	—	—	—	—	—	—	—	—	—	—	—	—	—	—	—	—	—	—	—	—	—	—	—	—	—	—	—	—	—	—	—	—	2	—	4	4
赤羽町	—	—	—	—	—	—	—	—	—	—	—	—	—	—	—	—	—	—	—	—	—	—	—	—	—	—	—	—	—	—	—	—	—	2	3	4	7
葉櫻町	—	—	—	—	—	—	—	—	—	—	—	—	—	—	—	—	—	—	—	—	—	—	—	—	—	—	—	—	—	—	—	—	—	10	6	17	23
麻布町	—	—	—	—	—	—	—	—	—	—	—	—	—	—	—	—	—	—	—	—	—	—	—	—	—	—	—	—	—	—	—	—	—	3	3	6	9
靜岡町	—	—	—	—	—	—	—	—	—	—	—	—	—	—	—	—	—	—	—	—	—	—	—	—	—	—	—	—	—	—	1	1	—	1	15	22	28	50
姬路町	—	—	—	—	—	—	—	—	—	—	—	—	—	—	—	—	—	—	1	1	—	1	—	—	—	—	—	—	—	—	—	—	—	6	8	7	15
上海町	—	—	—	—	—	—	—	—	—	—	—	—	—	—	—	—	—	—	—	—	—	—	—	—	—	—	—	—	—	—	—	—	—	4	12	9	21
廣東町	—	—	—	—	—	—	—	—	—	—	—	—	—	—	—	—	—	—	—	—	—	—	—	—	—	—	—	—	—	—	—	—	—	2	3	4	7
大和町	—	—	—	—	—	—	—	—	—	—	—	—	—	—	—	—	—	—	—	—	—	—	—	—	—	—	—	—	—	—	—	—	—	7	10	9	19
濟寧町	—	—	—	—	—	—	—	—	—	—	—	—	—	—	—	—	—	—	—	—	—	—	—	—	—	—	—	—	—	—	—	—	—	2	—	2	2
佐賀町	—	—	—	—	—	—	—	—	—	—	—	—	—	—	—	—	—	—	—	—	—	—	—	—	—	—	—	—	—	—	—	—	—	20	26	38	64
八幡町	—	—	—	—	—	—	—	—	—	—	—	—	—	—	—	—	—	—	—	—	—	—	—	—	—	—	—	—	—	—	—	—	—	5	4	2	6
馬關町	—	—	—	—	—	—	—	—	—	—	—	—	—	—	—	—	—	—	—	—	—	—	—	—	—	—	—	—	—	—	—	—	—	1	1	1	2
舞鶴町	—	—	—	—	—	—	—	—	—	—	—	—	—	—	—	—	—	—	—	—	—	—	—	—	—	—	—	—	—	—	—	—	—	9	10	11	21
大村町	—	—	—	—	—	—	—	—	—	—	—	—	—	—	—	—	—	—	—	—	—	—	—	—	—	—	—	—	—	—	—	—	—	7	4	10	14
治德町	—	—	—	—	—	—	—	—	—	—	—	—	—	—	—	—	—	—	—	—	—	—	—	—	—	—	—	—	—	—	—	—	—	8	2	67	69
平度町	—	—	—	—	—	—	—	—	—	—	—	—	—	—	—	—	—	—	—	—	—	—	—	—	—	—	—	—	—	—	—	—	—	1	—	4	4
相見町	—	—	—	—	—	—	—	—	—	—	—	—	—	—	—	—	—	—	—	—	—	—	—	—	—	—	—	—	—	—	—	—	—	3	2	10	12
天津町	—	1	—	—	—	—	—	—	—	—	—	—	—	—	—	—	—	—	—	—	—	—	—	—	—	—	—	—	—	—	—	—	—	2	1	2	3
小倉町	—	—	—	—	—	—	—	—	—	—	—	—	—	—	—	—	—	—	—	—	—	—	—	—	—	—	—	—	—	—	—	—	—	3	3	5	8
廣島町	—	—	—	—	—	—	—	—	—	—	—	—	—	—	—	—	—	—	—	—	—	—	—	—	—	—	—	—	—	—	—	—	—	1	1	2	3
膠州町	—	—	—	—	—	—	—	—	—	—	—	—	—	—	—	—	—	—	—	—	—	—	—	—	—	—	—	—	—	—	—	—	—	1	—	3	3
豐年町	—	—	—	—	—	—	—	—	—	—	—	—	—	—	—	—	—	—	—	—	—	—	—	—	—	—	—	—	—	—	—	—	—	1	1	3	4
吳淞町	—	—	—	—	—	—	—	—	—	—	—	—	—	—	—	—	—	—	—	—	—	—	—	—	—	—	—	—	—	—	—	—	—	1	1	—	1
白山町	—	—	—	—	—	—	—	—	—	—	—	—	—	—	—	—	—	—	—	—	—	—	—	—	—	—	—	—	—	—	—	—	—	1	—	2	2
四堪山	—	—	—	—	—	—	—	—	—	—	—	—	—	—	—	—	—	—	—	—	—	—	—	—	—	—	—	—	—	—	—	—	—	1	2	1	3
臺四臺	—	—	—	—	—	—	—	—	—	—	—	—	—	—	—	—	—	—	—	—	—	—	—	1	—	—	—	—	—	—	—	—	—	3	4	6	10
臺東鎭	—	—	—	—	—	—	—	—	—	—	—	—	—	—	—	—	—	—	—	—	—	—	—	—	—	—	—	—	—	—	—	—	—	2	2	4	6
合計	2	2	1	1	2	1	1	1	2	1	—	2	2	1	1	—	1	1	—	1	1	1	1	—	1	164	176	349	525
大正七年三月	—	4	—	—	—	—	2	2	2	4	1	—	2	1	1	1	—	1	1	—	1	1	1	1	—	1	155	175	326	501

第二八表 青島現住外國人 國籍及年齡別

大正八年三月

區別	獨逸			英吉利			露西亞			北米合衆國			佛蘭西			丁抹			和蘭			白耳義			瑞西			瑞典			希臘			埃及			葡萄牙			計		
	人口			人口			人口			人口			人口			人口			人口			人口			人口			人口			人口			人口			人口			人口		
	男	女	計	男	女	計	男	女	計	男	女	計	男	女	計	男	女	計	男	女	計	男	女	計	男	女	計	男	女	計	男	女	計	男	女	計	男	女	計	男	女	計
一歲	—	—	—	1	1	2	—	—	—	—	—	—	—	—	—	—	—	—	—	—	—	—	—	—	—	—	—	—	—	—	—	—	—	—	—	—	1	1	2			
二歲	1	—	1	1	2	3	—	—	—	1	1	2	—	—	—	—	—	—	—	—	—	—	—	—	—	—	—	—	—	—	—	—	—	—	—	3	3	6			
三歲	—	—	—	1	1	2	1	—	1	1	1	2	—	—	—	—	—	—	—	—	—	—	—	—	—	—	—	—	—	—	—	—	—	—	—	—	3	2	5			
四歲	5	5	10	—	1	1	2	—	2	—	—	—	—	—	—	—	—	—	—	—	—	—	—	—	—	—	—	—	—	—	—	—	—	—	—	—	7	6	13			
五歲	10	8	18	—	1	1	—	—	—	—	1	1	—	—	—	1	—	1	—	—	—	—	—	—	—	—	—	—	—	—	—	—	—	—	—	—	11	10	21			
六歲	2	4	6	1	1	2	—	2	2	—	1	1	—	—	—	—	—	—	—	—	—	—	—	—	—	—	—	—	—	—	—	—	—	—	—	—	3	8	11			
七歲	6	5	11	—	2	2	—	1	1	—	1	1	—	—	—	—	—	—	—	—	—	—	—	—	—	—	—	—	—	—	—	—	—	—	—	—	6	9	15			
八歲	2	9	11	—	2	2	1	1	2	1	2	3	—	—	—	—	—	—	—	—	—	—	—	—	—	—	—	—	—	—	—	—	—	—	—	—	4	14	18			
九歲	7	10	17	—	2	2	—	1	1	—	1	1	—	—	—	—	1	1	—	—	—	—	—	—	—	—	—	—	—	—	—	—	—	—	—	—	7	15	22			
十歲	10	4	14	—	1	1	—	—	—	—	2	2	—	—	—	—	—	—	—	—	—	—	—	—	—	—	—	—	—	—	—	—	—	—	—	—	10	7	17			
計	43	45	88	4	14	18	4	5	9	3	10	13	—	—	—	1	1	2	—	—	—	—	—	—	—	—	—	—	—	—	—	—	—	—	—	—	55	75	130			
十一歲	5	12	17	—	2	2	—	3	3	2	1	3	—	—	—	—	—	—	—	—	—	—	—	—	—	—	—	—	—	—	—	—	—	—	—	—	7	18	25			
十十二歲	7	8	15	—	2	2	—	3	3	—	—	—	—	—	—	—	—	—	—	—	—	—	—	—	—	—	—	—	—	—	—	—	—	—	—	—	7	13	20			
十十三歲	3	5	8	—	3	3	—	1	1	—	1	1	—	—	—	—	—	—	—	—	—	—	—	—	—	—	—	—	—	—	—	—	—	—	—	—	3	10	13			
十十四歲	4	4	8	—	1	1	—	3	3	1	—	1	—	—	—	—	—	—	—	—	—	—	—	—	—	—	—	—	—	—	—	—	—	—	—	—	5	8	13			
十十五歲	4	4	8	—	1	1	—	1	1	—	—	—	—	—	—	—	—	—	—	—	—	—	—	—	—	—	—	—	—	—	—	—	—	—	—	—	4	6	10			
十十六歲	4	2	6	—	—	—	—	—	—	—	—	—	—	1	1	—	—	—	—	—	—	—	—	—	—	—	—	—	—	—	—	—	—	—	—	—	4	3	7			
十十七歲	6	2	8	—	2	2	—	4	4	—	—	—	—	—	—	—	—	—	—	—	—	—	—	—	—	—	—	—	—	—	—	—	—	—	—	—	6	8	14			
十十八歲	2	5	7	—	—	—	—	4	4	—	—	—	—	1	1	—	—	—	—	—	—	—	—	—	—	—	—	—	—	—	—	—	—	—	—	—	2	10	12			
十十九歲	5	2	7	1	—	1	—	2	2	—	—	—	—	—	—	—	—	—	—	—	—	—	—	—	—	—	—	—	—	—	—	—	—	—	—	—	6	4	10			
二十歲	1	1	2	—	1	1	—	1	1	—	—	—	—	—	—	—	—	—	—	—	—	—	—	—	—	—	—	—	—	—	—	—	—	—	—	—	1	3	4			
計	41	45	86	1	12	13	—	22	22	3	2	5	—	2	2	—	—	—	—	—	—	—	—	—	—	—	—	—	—	—	—	—	—	—	—	—	45	83	128			
二十一歲	1	1	2	—	—	—	—	3	3	—	—	—	—	—	—	—	—	—	—	—	—	—	—	—	—	—	—	—	—	—	—	—	—	—	—	—	1	4	5			
二十二歲	1	1	2	—	—	—	—	3	3	1	1	2	—	—	—	—	—	—	—	—	—	—	—	—	—	—	—	—	—	—	—	—	—	—	—	—	2	5	7			
二十三歲	—	1	1	—	1	1	1	1	2	—	—	—	—	—	—	—	—	—	—	—	—	—	—	—	—	—	—	—	—	—	—	—	—	—	—	—	2	4	6			
二十四歲	—	—	—	—	—	—	1	—	1	—	1	1	—	—	—	—	—	—	—	—	—	—	—	—	—	—	—	—	—	—	—	—	—	—	—	—	1	1	2			
二十五歲	—	2	2	1	—	1	1	—	1	—	—	—	—	—	—	—	—	—	—	—	—	—	—	—	—	—	—	—	—	—	—	—	—	—	—	—	2	2	4			
二十六歲	—	4	4	—	—	—	—	—	—	1	2	3	—	—	—	—	—	—	—	—	—	—	—	—	—	—	—	—	—	—	—	—	—	—	—	—	2	6	8			
二十七歲	—	3	3	—	3	3	—	1	1	—	—	—	—	—	—	—	—	—	—	—	—	—	—	—	—	—	—	—	—	—	—	—	—	—	—	—	—	7	7			
二十八歲	1	4	5	—	—	—	—	1	1	—	—	—	—	—	—	—	1	1	—	—	—	—	—	—	—	—	—	—	—	—	—	—	—	—	—	—	1	6	7			
二十九歲	2	4	6	—	—	—	—	—	—	—	—	—	—	—	—	—	—	—	—	—	—	—	—	—	—	—	—	—	—	—	—	—	—	—	—	—	2	4	6			
二十歲	—	5	5	—	1	1	1	1	2	—	—	—	—	—	—	—	—	—	—	—	—	—	—	—	—	—	—	—	—	—	—	—	—	—	—	—	2	7	9			
計	5	25	30	1	5	6	4	19	14	2	4	6	—	—	—	—	1	1	—	—	—	—	—	—	—	—	—	—	—	—	—	—	—	—	—	—	15	46	61			
三十一歲	1	3	4	—	1	1	—	—	—	1	1	2	—	—	—	—	—	—	—	—	—	—	—	—	—	—	—	—	—	—	—	—	—	—	—	—	2	5	7			
三十二歲	—	5	5	1	1	2	—	—	—	1	1	2	—	—	—	—	—	—	—	—	—	—	—	—	—	—	—	—	—	—	—	—	—	—	—	—	3	7	10			
三十三歲	1	7	8	—	3	3	—	1	1	—	1	1	—	—	—	—	—	—	—	—	—	—	—	—	—	—	—	—	—	—	—	—	—	—	—	—	1	13	14			

第二八表 青島現住外國人

區別	獨逸			英吉利			露西亞			北米合衆國			佛蘭西			丁抹			和
	人口			人口			人口			人口			人口			人口			人
	男	女	計	男	女	計	男	女	計	男	女	計	男	女	計	男	女	計	男
三十四歲	—	9	9	—	—	—	—	—	—	—	—	—	—	—	—	1	—	1	—
三十五歲	—	4	4	1	1	2	—	1	1	—	—	—	—	—	—	—	—	—	—
三十六歲	—	8	8	1	1	2	—	—	—	1	2	3	—	—	—	1	1	2	1
三十七歲	1	11	12	2	—	2	1	—	1	—	—	—	—	—	—	—	—	—	—
三十八歲	—	7	7	1	3	4	—	—	—	—	—	—	—	—	—	—	—	—	—
三十九歲	—	7	7	1	1	2	—	1	1	—	—	—	—	—	—	—	—	—	—
四十歲	1	3	4	1	—	1	1	—	1	1	—	1	—	—	—	—	—	—	—
計	9	64	68	8	11	19	2	3	5	4	5	9	—	—	—	2	1	3	1
四十一歲	—	4	4	—	1	1	—	1	1	—	—	—	—	—	—	—	—	—	—
四十二歲	1	6	7	—	—	—	—	1	1	—	—	—	—	—	—	—	—	—	—
四十三歲	2	11	13	—	1	1	—	—	—	—	—	—	—	—	—	—	—	—	—
四十四歲	—	3	3	5	—	5	—	—	—	1	—	1	—	—	—	—	—	—	—
四十五歲	—	2	2	2	—	2	—	—	—	—	—	—	—	—	—	—	—	—	—
四十六歲	2	1	3	—	—	—	1	1	2	2	—	2	—	—	—	—	—	—	—
四十七歲	1	1	2	1	1	2	—	—	—	—	—	—	—	—	—	—	—	—	—
四十八歲	—	4	4	1	1	2	1	—	1	—	—	—	—	—	—	—	—	—	—
四十九歲	—	3	3	—	1	1	—	—	—	1	—	1	—	—	—	—	—	—	—
五十歲	1	—	1	—	—	—	—	—	—	—	—	—	—	—	—	—	—	—	—
計	7	35	42	9	5	14	2	3	5	4	—	4	—	—	—	—	—	—	—
五十一歲	—	2	2	—	—	—	1	—	1	—	—	—	—	—	—	—	—	—	—
五十二歲	2	3	5	—	—	—	—	—	—	—	—	—	—	—	—	—	—	—	—
五十三歲	—	—	—	—	—	—	—	—	—	1	1	—	—	—	—	—	—	—	—
五十四歲	1	2	3	—	—	—	—	—	—	—	—	—	—	—	—	—	—	—	—
五十五歲	2	—	2	—	—	—	—	—	—	—	—	—	—	—	—	—	—	—	—
五十六歲	1	1	2	—	—	—	—	—	—	—	—	—	—	—	—	—	—	—	—
五十七歲	—	2	2	—	—	—	—	—	—	—	—	—	—	—	—	—	—	—	—
五十八歲	—	—	—	—	—	—	—	—	—	—	—	—	—	—	—	—	—	—	—
五十九歲	—	—	—	—	—	—	—	1	1	1	—	1	—	—	—	—	—	—	—
六十歲	2	1	3	—	—	—	—	—	—	—	—	—	—	—	—	—	—	—	—
計	8	11	19	—	—	—	1	1	2	1	1	2	—	—	—	—	—	—	—
六十一歲	1	1	2	—	—	—	—	—	—	—	—	—	—	—	—	—	—	—	—
六十二歲	1	—	1	—	—	—	—	—	—	—	—	—	—	—	—	—	—	—	—
六十三歲	—	—	—	—	—	—	—	—	—	—	—	—	—	—	—	—	—	—	—
六十四歲	—	—	—	—	—	—	—	—	—	—	—	—	—	—	—	—	—	—	—

國籍及年齡別（續）

國	諾威			瑞西			瑞典			希臘			埃及地洪利牙			葡萄牙			計		
口	人口			人口			人口			人口			人口			人口			人口		
女	計	男	女	計	男	女	計	男	女	計	男	女	計	男	女	計	男	女	計	男	女	計
—	—	—	—	—	—	—	—	1	—	1	—	—	—	—	1	1	—	—	—	2	10	12
—	—	—	—	—	—	—	—	—	—	—	—	—	—	—	—	—	—	—	—	1	6	7
—	1	—	—	—	—	—	—	—	—	—	—	—	—	—	—	—	—	—	—	4	12	16
—	—	—	—	—	—	—	—	—	—	—	—	—	—	—	—	—	—	—	—	4	11	15
—	—	—	—	—	—	—	—	—	—	—	—	—	—	—	—	—	—	—	—	1	10	11
—	—	—	—	—	—	—	—	—	—	—	—	—	—	—	—	—	—	—	—	1	9	10
—	—	—	—	—	—	—	—	1	1	2	—	—	—	—	—	—	—	—	—	4	4	8
—	1	1	—	1	—	—	—	1	1	2	—	—	—	—	1	1	—	1	1	23	87	110
—	—	—	—	—	—	—	—	—	—	—	—	—	—	—	—	—	—	—	—	—	6	6
—	—	—	—	—	—	—	—	—	—	—	—	—	—	—	—	—	—	—	—	1	7	8
—	—	—	—	—	—	—	—	—	—	—	—	—	—	—	—	—	—	—	—	2	12	14
—	—	—	—	—	—	—	—	—	—	—	—	—	—	—	—	—	—	—	—	6	3	9
—	—	—	—	—	—	—	—	—	—	—	—	—	—	—	—	—	—	—	—	2	2	4
—	—	—	—	—	—	—	—	—	—	—	—	—	—	—	—	—	—	—	—	5	2	7
—	—	—	—	—	—	—	—	—	—	—	—	—	—	—	—	—	—	—	—	2	2	4
—	—	—	—	—	—	—	—	—	—	—	—	—	—	—	—	—	—	—	—	2	5	7
—	—	—	—	—	—	—	—	—	—	—	1	—	1	—	—	—	—	—	—	2	4	6
—	—	—	—	—	—	—	—	—	—	—	—	—	—	—	—	—	—	—	—	1	—	1
—	—	—	—	—	—	—	—	—	—	—	1	—	1	—	—	—	—	—	—	23	43	66
—	—	—	—	—	—	—	—	—	—	—	—	—	—	—	—	—	—	—	—	1	2	3
—	—	—	—	—	—	—	—	—	—	—	—	—	—	—	—	—	—	—	—	2	3	5
—	—	—	—	—	—	—	—	—	—	—	—	—	—	—	—	—	—	—	—	—	1	1
—	—	—	—	—	—	—	—	—	—	—	—	—	—	—	—	—	—	—	—	1	2	3
—	—	—	—	—	—	—	—	—	—	—	—	—	—	—	—	—	—	—	—	2	—	2
—	—	—	—	—	—	—	—	—	—	—	—	—	—	—	—	—	—	—	—	1	1	2
—	—	—	—	—	—	—	—	—	—	—	—	—	—	—	—	—	—	—	—	—	2	2
—	—	—	—	—	—	—	—	—	—	—	—	—	—	—	—	—	—	—	—	1	—	1
—	—	—	—	—	—	—	—	—	—	—	—	—	—	—	—	—	—	—	—	1	1	2
—	—	—	—	—	—	—	—	—	—	—	1	1	—	—	—	—	—	—	—	2	2	4
—	—	—	—	—	—	—	—	—	—	—	1	1	—	—	—	—	—	—	—	10	14	24
—	—	—	—	—	—	—	—	—	—	—	—	—	—	—	—	—	—	—	—	1	1	2
—	—	—	—	—	—	—	—	—	—	—	—	—	—	—	—	—	—	—	—	1	—	1
—	—	—	—	—	—	—	—	—	—	—	—	—	—	—	—	—	—	—	—	—	—	—
—	—	—	—	—	—	—	—	—	—	—	—	—	—	—	—	—	—	—	—	—	—	—

第二八表　青島現住外國人

區別	獨逸			英吉利			露西亞			北米合衆國			佛蘭西			丁抹			和
	人口			人口			人口			人口			人口			人口			人
	男	女	計	男	女	計	男	女	計	男	女	計	男	女	計	男	女	計	男
六十五歲	—	—	—	—	—	—	1	—	1	—	—	—	—	—	—	—	—	—	—
六十六歲	—	—	—	—	—	—	—	—	—	—	—	—	—	—	—	—	—	—	—
六十七歲	1	—	1	—	—	—	—	—	—	—	—	—	—	—	—	—	—	—	—
六十八歲	—	—	—	—	—	—	—	—	—	—	—	—	—	—	—	—	—	—	—
六十九歲	—	—	—	—	—	—	—	—	—	—	—	—	—	—	—	—	—	—	—
七十歲	—	—	—	—	—	—	—	—	—	—	—	—	—	—	—	—	—	—	—
計	3	1	4	—	—	—	1	—	1	—	—	—	—	—	—	—	—	—	—
七十一歲	1	—	1	—	—	—	—	—	—	—	—	—	—	—	—	—	—	—	—
合計	112	226	339	23	47	70	14	44	58	17	22	33	—	2	2	3	3	6	2

第二九表　青島現住外國人國籍及職業別　大正八年三月

區別		農業	牧畜業	林業	漁業	鑛業	工業	商業	交通業	公務ニ關スル業	自由業		其ノ他ノ職業	無職業	合計
											自由業	技藝娛樂			
獨逸	戶數	—	1	—	—	—	—	10	2	3	10	—	1	73	100
	人口 男	—	—	—	—	—	—	8	—	4	11	—	1	88	112
	人口 女	—	2	—	—	—	—	14	3	2	17	—	—	188	225
英吉利	戶數	—	—	—	—	—	—	12	—	6	3	—	—	2	23
	人口 男	—	—	—	—	—	—	15	—	8	—	—	—	—	23
	人口 女	—	—	—	—	—	—	18	—	5	4	—	—	20	47
露西亞	戶數	—	—	—	—	—	—	9	—	—	—	1	—	4	14
	人口 男	—	—	—	—	—	—	11	—	—	—	—	—	3	14
	人口 女	—	—	—	—	—	—	11	—	—	—	2	—	31	44
北米合衆國	戶數	—	—	—	—	—	—	7	—	4	3	—	—	—	14
	人口 男	—	—	—	—	—	—	11	—	5	1	—	—	—	17
	人口 女	—	—	—	—	—	—	14	—	5	3	—	—	—	22
佛蘭西	戶數	—	—	—	—	—	—	—	—	—	—	—	—	1	1
	人口 男	—	—	—	—	—	—	—	—	—	—	—	—	—	—
	人口 女	—	—	—	—	—	—	—	—	—	—	—	—	2	2
丁抹	戶數	—	—	—	—	—	—	2	—	—	—	—	—	—	2
	人口 男	—	—	—	—	—	—	3	—	—	—	—	—	—	3
	人口 女	—	—	—	—	—	—	3	—	—	—	—	—	—	3
和蘭	戶數	—	—	—	—	—	—	1	1	—	—	—	—	—	2
	人口 男	—	—	—	—	—	—	1	1	—	—	—	—	—	2
	人口 女	—	—	—	—	—	—	—	—	—	—	—	—	—	—

國籍及年齡別（續）

和蘭		諾威			瑞西			瑞典			希臘			墺地利洪牙利			葡萄牙			計		
人口		人口			人口			人口			人口			人口			人口			人口		
女	計	男	女	計	男	女	計	男	女	計	男	女	計	男	女	計	男	女	計	男	女	計
—	—	—	—	—	—	—	—	—	—	—	—	—	—	—	—	—	—	—	—	1	—	1
—	—	—	—	—	—	—	—	—	—	—	—	—	—	—	—	—	—	—	—	—	—	—
—	—	—	—	—	—	—	—	—	—	—	—	—	—	—	—	—	—	—	—	—	—	—
—	—	—	—	—	—	—	—	—	—	—	—	—	—	—	—	—	—	—	—	1	—	1
—	—	—	—	—	—	—	—	—	—	—	—	—	—	—	—	—	—	—	—	—	—	—
—	—	—	—	—	—	—	—	—	—	—	—	—	—	—	—	—	—	—	—	—	—	—
—	—	—	—	—	—	—	—	—	—	—	—	—	—	—	—	—	—	—	—	4	1	5
—	—	—	—	—	—	—	—	—	—	—	—	—	—	—	—	—	—	—	—	1	—	1
—	2	1	—	1	—	1	1	2	1	3	1	—	1	—	2	2	1	1	2	176	349	525

第二九表　青島現住外國人國籍及職業別（續）

區別		農業	牧畜業	林業	漁業	鑛業	工業	商業	交通業	公務ニ關スル業	自由業		其ノ他ノ職業	無職業	合計
											自由業	技藝娛樂			
諾威	戶數	—	—	—	—	—	—	1	—	—	—	—	—	—	1
	人口 男	—	—	—	—	—	—	1	—	—	—	—	—	—	1
	人口 女	—	—	—	—	—	—	—	—	—	—	—	—	—	—
瑞西	戶數	—	—	—	—	—	—	—	—	—	1	—	—	—	1
	人口 男	—	—	—	—	—	—	—	—	—	—	—	—	—	—
	人口 女	—	—	—	—	—	—	—	—	—	1	—	—	—	1
瑞典	戶數	—	—	—	—	—	—	1	—	—	1	—	—	—	2
	人口 男	—	—	—	—	—	—	1	—	—	1	—	—	—	2
	人口 女	—	—	—	—	—	—	—	—	—	1	—	—	—	1
希臘	戶數	—	—	—	—	—	—	1	—	—	—	—	—	—	1
	人口 男	—	—	—	—	—	—	1	—	—	—	—	—	—	1
	人口 女	—	—	—	—	—	—	—	—	—	—	—	—	—	—
墺地利洪牙利	戶數	—	—	—	—	—	—	—	—	—	1	—	—	—	1
	人口 男	—	—	—	—	—	—	—	—	—	—	—	—	—	—
	人口 女	—	—	—	—	—	—	—	—	—	2	—	—	—	2
葡萄牙	戶數	—	—	—	—	—	—	—	—	1	1	—	—	—	2
	人口 男	—	—	—	—	—	—	—	—	1	—	—	—	—	1
	人口 女	—	—	—	—	—	—	—	—	—	1	—	—	—	1
合計	戶數	—	1	—	—	—	—	44	3	14	20	1	1	80	164
	人口 男	—	—	—	—	—	—	52	1	18	13	—	1	91	176
	人口 女	—	2	—	—	—	—	60	3	12	29	2	—	247	349

現住外國人ニハ農業、林業、漁業、鑛業及工業者ナシ

第三〇表　出生　大正七年

區別		生産 公生 男	公生 女	公生 計	私生 男	私生 女	私生 計	計 男	計 女	計 計	死産 男	死産 女	死産 計	合計 男	合計 女	合計 計
一月	日本人	28	23	51	6	6	12	34	29	63	4	6	10	38	35	73
	支那人	170	111	281	—	—	—	170	111	281	3	4	7	173	115	288
	計	198	134	332	6	6	12	204	140	344	7	10	17	211	150	361
二月	日本人	26	28	54	3	4	7	29	32	61	—	2	2	29	34	63
	支那人	102	67	169	—	—	—	102	67	169	2	4	6	104	71	175
	計	128	95	223	3	4	7	131	99	230	2	6	8	133	105	238
三月	日本人	32	39	71	4	7	11	36	46	82	6	2	8	42	48	90
	支那人	180	135	315	—	—	—	180	135	315	—	2	2	180	137	317
	計	212	174	386	4	7	11	216	181	397	6	4	10	222	185	407
四月	日本人	23	19	42	3	6	9	26	25	51	4	1	5	30	26	56
	支那人	140	103	243	—	—	—	140	103	243	3	1	4	143	104	247
	計	163	122	285	3	6	9	166	128	294	7	2	9	173	130	303
五月	日本人	25	20	45	3	6	9	28	26	54	4	2	6	32	28	60
	支那人	76	63	139	—	—	—	76	63	139	2	1	3	78	64	142
	計	101	83	184	3	6	9	104	89	193	6	3	9	110	92	202
六月	日本人	18	22	40	5	4	9	23	26	49	1	3	4	23	29	53
	支那人	71	57	128	—	—	—	71	57	128	1	—	1	72	57	129
	計	89	79	168	5	4	9	94	83	177	2	3	5	96	86	182
七月	日本人	26	25	51	3	2	5	29	27	56	2	6	8	31	33	64
	支那人	122	77	199	—	—	—	122	77	199	1	—	1	123	77	200
	計	148	102	250	3	2	5	151	104	255	3	6	9	154	110	264
八月	日本人	26	23	49	3	7	10	29	30	59	2	2	4	31	32	63
	支那人	127	75	202	—	—	—	127	75	202	1	1	2	128	76	204
	計	153	98	251	3	7	10	156	105	261	3	3	6	159	108	267
九月	日本人	36	24	60	5	5	10	41	29	70	1	3	4	42	32	74
	支那人	106	79	185	—	—	—	106	79	185	—	2	2	106	81	187
	計	142	103	245	5	—	10	147	108	255	1	5	6	148	113	261
十月	日本人	33	19	52	3	—	3	36	19	55	5	2	7	41	21	62
	支那人	137	88	225	—	—	—	137	88	225	1	—	1	138	88	226
	計	170	107	277	3	—	3	173	107	280	6	2	8	179	109	288
十一月	日本人	30	25	55	4	5	9	34	30	64	3	1	4	37	31	68
	支那人	169	128	297	—	—	—	169	128	297	—	—	—	169	128	297
	計	199	153	352	4	5	9	203	158	361	3	1	4	206	159	365
十二月	日本人	26	22	48	3	6	9	29	28	57	1	4	5	30	32	62
	支那人	138	103	241	—	—	—	138	103	241	—	1	1	138	104	242
	計	164	125	289	3	6	9	167	131	298	1	5	6	168	136	304

第三〇表　出生（續）

區別		生産 公生 男	公生 女	公生 計	私生 男	私生 女	私生 計	計 男	計 女	計 計	死産 男	死産 女	死産 計	合計 男	合計 女	合計 計
合計	日本人	329	289	618	45	58	103	374	347	721	33	34	67	407	381	788
	支那人	1,538	1,086	2,624	—	—	—	1,538	1,086	2,624	14	16	30	1,552	1,102	2,654
	計	1,867	1,375	3,242	45	58	103	1,912	1,433	3,345	47	50	97	1,959	1,483	3,442
大正六年	日本人	334	325	659	72	84	156	406	409	815	39	26	65	445	435	880
	支那人	1,792	1,215	3,007	—	—	—	1,792	1,215	3,007	51	45	96	1,843	1,260	3,103
	計	2,126	1,540	3,666	72	84	156	2,198	1,624	3,822	90	71	161	2,288	1,695	3,983
大正五年	日本人	268	232	500	74	67	141	342	299	641	27	20	47	369	319	688
	支那人	1,432	1,012	2,444	1	—	1	1,433	1,012	2,445	54	56	110	1,487	1,068	2,555
	計	1,700	1,244	2,944	75	67	142	1,775	1,311	3,086	81	76	157	1,856	1,387	3,243
大正四年	日本人	51	44	95	21	33	54	72	77	149	17	10	27	89	87	176
	支那人	1,135	794	1,929	1	1	2	1,136	795	1,931	2	6	8	1,138	801	1,939
	計	1,186	838	2,024	22	34	56	1,208	872	2,080	19	16	35	1,227	888	2,115

第三一表　總死亡ノ一　大正七年

區別		日本人 男	日本人 女	日本人 計	支那人 男	支那人 女	支那人 計	其ノ外他ノ國人 男	其ノ外他ノ國人 女	其ノ外他ノ國人 計	計 男	計 女	計 計
一月		22	19	41	135	107	242	1	—	1	158	126	284
二月		10	18	28	121	98	219	—	1	1	131	117	248
三月		25	27	52	106	126	232	—	—	—	131	153	284
四月		16	9	25	110	114	224	—	—	—	126	123	249
五月		19	15	34	108	85	193	1	—	1	128	100	228
六月		6	16	22	87	81	168	—	—	—	93	97	190
七月		18	7	25	121	95	216	—	—	—	139	102	241
八月		26	19	45	168	144	312	—	—	—	194	163	357
九月		21	17	38	184	183	367	—	1	1	205	201	406
十月		50	56	106	274	200	474	—	—	—	324	256	580
十一月		30	25	55	764	809	1,573	—	—	—	794	834	1,628
十二月		18	15	33	330	250	580	—	1	1	348	266	614
合計		261	243	504	2,508	2,292	4,800	2	3	5	2,771	2,538	5,309
大正六年		320	238	558	1,805	1,579	3,384	—	1	1	2,125	1,818	3,943
大正五年		255	117	372	1,349	969	2,318	—	—	—	1,604	1,086	2,690
大正四年		117	76	193	897	679	1,576	3	4	7	1,017	759	1,776

本表ハ病死，中毒死亡，自殺，被殺害者，棄兒死亡及不慮死亡等ノ總數ヲ掲ク

第三二表 總死亡ノ二 大正七年

區別	日本人 男	日本人 女	支那人 男	支那人 女	其ノ他ノ外國人 男	其ノ他ノ外國人 女	合計 男	合計 女
病死	248	229	2,382	2,204	2	3	2,632	2,436
被殺害者	3	1	12	—	—	—	15	1
自殺者	5	12	25	51	—	—	30	63
不慮死亡	5	1	57	7	—	—	62	8
中毒死亡	—	—	6	4	—	—	6	4
棄兒死亡	—	—	26	26	—	—	26	26
合計	261	243	2,508	2,292	2	3	2,771	2,538

第三三表 病死者 大正七年

區別			滿五歲迄	滿十歲迄	滿十五歲迄	滿二十歲迄	滿二十五歲迄	滿三十歲迄	滿三十五歲迄	滿四十歲迄	滿四十五歲迄	滿五十歲迄	滿五十五歲迄	滿六十歲迄	滿六十五歲迄	滿七十歲迄	七十歲以上	計
赤痢	日本人	男	6	2	1	—	1	2	—	3	—	1	1	—	—	1	1	19
		女	4	3	3	—	—	1	—	2	—	—	1	1	—	2	—	17
	支那人	男	8	2	5	3	8	7	4	—	5	8	—	3	1	—	—	54
		女	4	1	4	2	5	6	3	2	1	6	1	—	—	—	—	35
	其ノ他ノ外國人	男	—	—	—	—	—	—	—	—	—	—	—	—	—	—	—	—
		女	—	—	—	—	—	—	—	—	—	—	—	—	—	—	—	—
腸窒扶斯（パラチフス）ヲ含ム	日本人	男	—	2	—	1	—	3	—	1	—	—	—	—	—	—	—	7
		女	1	—	1	2	—	2	1	—	1	1	—	—	—	—	—	9
	支那人	男	—	—	2	1	7	1	3	4	2	1	—	—	—	—	—	21
		女	—	—	1	—	1	—	1	2	2	—	—	—	—	—	—	7
	其ノ他ノ外國人	男	—	—	—	—	—	—	—	—	—	—	—	—	—	—	—	—
		女	—	—	—	—	—	—	—	—	—	—	—	—	—	—	—	—
痘瘡	日本人	男	1	—	—	—	2	—	—	1	1	—	—	1	—	—	—	6
		女	—	2	—	—	1	—	—	—	—	—	—	—	—	—	—	3
	支那人	男	28	9	3	4	6	3	1	7	3	9	2	—	—	—	—	75
		女	31	6	7	2	5	1	6	2	1	3	1	—	—	—	—	65
	其ノ他ノ外國人	男	—	—	—	—	—	—	—	—	—	—	—	—	—	—	—	—
		女	—	—	—	—	—	—	—	—	—	—	—	—	—	—	—	—
猩紅熱	日本人	男	1	1	—	—	—	1	—	—	—	—	—	—	—	—	—	3
		女	—	5	—	1	—	—	—	1	—	—	—	—	—	—	—	7
	支那人	男	1	—	2	6	1	—	—	—	—	—	—	—	—	—	—	10
		女	—	2	—	5	1	1	—	—	—	—	—	—	—	—	—	9

第三三表 病死者（續）

區別			滿五歲迄	滿十歲迄	滿十五歲迄	滿二十歲迄	滿二十五歲迄	滿三十歲迄	滿三十五歲迄	滿四十歲迄	滿四十五歲迄	滿五十歲迄	滿五十五歲迄	滿六十歲迄	滿六十五歲迄	滿七十歲迄	七十歲以上	計
猩紅熱	其ノ他ノ外國人	男	—	—	—	—	—	—	—	—	—	—	—	—	—	—	—	—
		女	—	—	—	—	—	—	—	—	—	—	—	—	—	—	—	—
實布哇及布哇利亞	日本人	男	1	—	2	—	—	—	1	—	—	—	1	—	—	—	—	5
		女	—	1	—	—	—	—	—	—	—	—	—	—	—	—	—	1
	支那人	男	49	10	13	3	5	18	1	5	6	4	1	—	1	—	—	115
		女	38	13	9	2	3	11	3	1	1	1	1	—	—	—	—	89
	其ノ他ノ外國人	男	1	—	—	—	—	—	—	—	—	—	—	—	—	—	—	1
		女	—	—	—	—	—	—	—	—	—	—	—	—	—	—	—	—
百日咳	日本人	男	2	—	—	—	—	—	—	—	—	—	—	—	—	—	—	2
		女	1	—	—	—	—	—	—	—	—	—	—	—	—	—	—	1
	支那人	男	3	—	—	3	—	1	—	4	1	3	—	1	—	—	—	16
		女	2	—	2	1	2	1	—	2	3	—	—	—	—	—	—	13
	其ノ他ノ外國人	男	—	—	—	—	—	—	—	—	—	—	—	—	—	—	—	—
		女	—	—	—	—	—	—	—	—	—	—	—	—	—	—	—	—
麻疹	日本人	男	1	—	—	—	—	—	—	—	—	—	—	—	—	—	—	1
		女	2	—	—	—	—	—	—	—	—	—	—	—	—	—	—	2
	支那人	男	15	2	—	8	1	3	4	—	3	—	2	—	—	—	—	38
		女	13	1	3	4	—	2	1	1	—	1	—	—	—	—	—	26
	其ノ他ノ外國人	男	—	—	—	—	—	—	—	—	—	—	—	—	—	—	—	—
		女	—	—	—	—	—	—	—	—	—	—	—	—	—	—	—	—
マラリア	日本人	男	—	—	—	—	1	—	—	—	—	—	—	—	—	—	—	1
		女	—	—	—	—	—	—	—	—	—	—	—	—	—	—	—	—
	支那人	男	4	1	1	—	3	—	1	—	—	—	—	—	—	—	—	10
		女	1	—	—	2	—	1	—	—	—	—	—	—	—	—	—	4
	其ノ他ノ外國人	男	—	—	—	—	—	—	—	—	—	—	—	—	—	—	—	—
		女	—	—	—	—	—	—	—	—	—	—	—	—	—	—	—	—
感冒	日本人	男	—	—	1	—	1	—	—	—	—	—	—	—	—	—	—	2
		女	—	—	—	1	—	—	—	—	—	—	—	—	—	—	—	1
	支那人	男	1	—	2	—	—	1	—	—	—	1	—	—	—	—	—	5
		女	—	1	—	—	—	2	—	—	—	—	—	—	—	—	—	3
	其ノ他ノ外國人	男	—	—	—	—	—	—	—	—	—	—	—	—	—	—	—	—
		女	—	—	—	—	—	—	—	—	—	—	—	—	—	—	—	—
肺結核	日本人	男	—	—	—	2	3	1	1	—	—	—	—	—	—	—	—	7
		女	—	1	1	5	4	—	2	1	—	—	—	—	—	—	—	14
	支那人	男	—	3	5	32	49	40	35	25	23	11	12	20	10	9	7	281
		女	—	4	8	38	50	51	41	27	24	12	11	19	20	11	3	319

第三三表 病死者（續）

區別			滿五歲迄	滿十歲迄	滿十五歲迄	滿二十歲迄	滿二十五歲迄	滿三十歲迄	滿三十五歲迄	滿四十歲迄	滿四十五歲迄	滿五十歲迄	滿五十五歲迄	滿六十歲迄	滿六十五歲迄	滿七十歲迄	七十歲以上	計
肺結核	其ノ他ノ外國人	男	—	—	—	—	—	—	—	—	—	—	—	—	—	—	—	—
		女	—	—	—	—	—	—	—	—	—	—	—	—	—	—	—	—
腦結核	日本人	男	—	1	—	—	—	—	—	—	—	—	—	—	—	—	—	1
		女	—	—	—	—	—	—	—	—	—	—	—	—	—	—	—	—
	支那人	男	—	—	—	—	—	—	—	—	—	—	—	—	—	—	—	—
		女	—	—	—	—	—	—	—	—	—	—	—	—	—	—	—	—
	其ノ他ノ外國人	男	—	—	—	—	—	—	—	—	—	—	—	—	—	—	—	—
		女	—	—	—	—	—	—	—	—	—	—	—	—	—	—	—	—
腸結核	日本人	男	—	1	—	1	—	1	—	—	—	—	—	—	—	—	—	3
		女	2	—	1	—	—	—	1	—	—	—	—	—	—	—	—	4
	支那人	男	1	3	7	4	—	—	—	1	—	—	—	—	—	—	—	16
		女	—	2	—	3	—	5	—	—	—	—	—	—	—	—	—	10
	其ノ他ノ外國人	男	—	—	—	—	—	—	—	—	—	—	—	—	—	—	—	—
		女	—	—	—	—	—	—	—	—	—	—	—	—	—	—	—	—
其ノ他ノ結核	日本人	男	—	—	—	1	—	1	—	—	1	—	—	—	—	—	—	3
		女	—	2	—	1	—	—	1	—	—	—	—	—	—	—	—	4
	支那人	男	—	4	—	5	—	3	—	1	—	—	—	—	—	—	—	13
		女	—	1	2	2	1	—	2	—	1	—	—	1	—	—	—	10
	其ノ他ノ外國人	男	—	—	—	—	—	—	—	—	—	—	—	—	—	—	—	—
		女	—	—	—	—	—	—	—	—	—	—	—	—	—	—	—	—
癌	日本人	男	—	—	—	—	—	—	—	—	—	—	1	—	—	—	—	1
		女	—	—	—	—	—	—	—	—	—	—	—	—	—	—	—	—
	支那人	男	—	—	—	—	—	—	—	—	1	—	1	—	—	—	—	2
		女	—	—	—	—	—	—	—	3	—	1	—	—	—	—	—	4
	其ノ他ノ外國人	男	—	—	—	—	—	—	—	—	—	—	—	—	—	—	—	—
		女	—	—	—	—	—	—	—	—	—	—	—	—	—	—	—	—
黴毒	日本人	男	—	—	—	—	—	1	—	2	—	—	—	—	—	—	—	3
		女	—	—	—	—	1	—	—	—	—	—	—	—	—	—	—	1
	支那人	男	—	1	—	4	5	2	3	4	2	—	—	—	—	—	—	21
		女	—	3	4	5	3	3	2	7	1	—	1	—	—	—	—	29
	其ノ他ノ外國人	男	—	—	—	—	—	—	—	—	—	—	—	—	—	—	—	—
		女	—	—	—	—	—	—	—	—	—	—	—	—	—	—	—	—
其ノ他ノ傳染病	日本人	男	—	—	—	1	—	—	—	2	—	1	—	—	—	—	—	4
		女	—	—	1	—	—	2	—	—	—	—	1	—	—	—	—	4
	支那人	男	—	1	—	13	9	3	2	3	—	1	—	—	—	—	—	32
		女	—	—	1	7	2	3	4	—	1	—	—	1	—	—	—	19

第三三表 病死者（續）

區別			滿五歲迄	滿十歲迄	滿十五歲迄	滿二十歲迄	滿二十五歲迄	滿三十歲迄	滿三十五歲迄	滿四十歲迄	滿四十五歲迄	滿五十歲迄	滿五十五歲迄	滿六十歲迄	滿六十五歲迄	滿七十歲迄	七十歲以上	計
其ノ他ノ傳染病	其ノ他ノ外國人	男	—	—	—	—	—	—	—	—	—	—	—	—	—	—	—	—
		女	—	—	—	—	—	—	—	—	—	—	—	—	—	—	—	—
癌	日本人	男	—	—	—	—	—	—	—	—	—	—	—	—	—	—	—	—
		女	—	—	—	—	—	—	—	—	—	—	—	—	—	—	—	—
	支那人	男	—	—	—	—	—	—	—	1	—	—	2	—	—	—	—	3
		女	—	—	—	—	—	—	—	1	—	1	—	—	—	—	—	2
	其ノ他ノ外國人	男	—	—	—	—	—	—	—	—	—	—	—	—	—	—	—	—
		女	—	—	—	—	—	—	—	—	—	—	—	—	—	—	—	—
腫瘍	日本人	男	—	—	—	—	—	—	—	—	—	—	—	—	—	—	—	—
		女	—	—	—	—	—	—	—	—	—	—	—	—	—	—	—	—
	支那人	男	—	4	—	—	—	—	1	—	—	1	—	—	—	—	—	6
		女	—	—	—	—	1	—	—	2	—	1	—	—	—	—	—	4
	其ノ他ノ外國人	男	—	—	—	—	—	—	—	—	—	—	—	—	—	—	—	—
		女	—	—	—	—	—	—	—	—	—	—	—	—	—	—	—	—
脚氣	日本人	男	3	—	—	2	1	2	1	—	—	—	1	—	—	—	—	10
		女	1	—	—	1	3	1	—	1	—	1	—	—	—	—	—	8
	支那人	男	1	—	—	4	3	3	2	1	—	—	1	—	—	—	—	15
		女	2	—	—	5	1	7	—	4	—	1	—	1	—	—	—	21
	其ノ他ノ外國人	男	—	—	—	—	—	—	—	—	—	—	—	—	—	—	—	—
		女	—	—	—	—	—	—	—	—	—	—	—	—	—	—	—	—
其ノ他ノ榮養變調ノ疾患	日本人	男	2	—	—	—	1	—	—	—	—	—	2	—	—	—	—	5
		女	2	—	1	—	—	—	—	1	—	—	—	—	—	—	—	4
	支那人	男	11	9	19	7	4	5	7	2	1	3	1	1	3	1	1	75
		女	7	10	8	4	2	1	4	2	—	1	—	2	1	—	—	42
	其ノ他ノ外國人	男	—	—	—	—	—	—	—	—	—	—	—	—	—	—	—	—
		女	—	—	—	—	—	—	—	—	—	—	—	—	—	—	—	—
腦膜炎	日本人	男	4	2	—	1	2	1	—	2	—	—	4	—	—	—	—	16
		女	7	1	—	—	1	—	—	1	—	1	—	—	—	—	—	11
	支那人	男	30	19	40	30	29	17	9	8	7	6	4	1	—	1	—	201
		女	40	10	6	4	7	23	11	3	1	—	5	—	1	—	1	112
	其ノ他ノ外國人	男	—	—	—	—	—	—	—	—	—	—	—	—	—	—	—	—
		女	—	—	—	—	—	—	—	—	—	—	—	—	—	—	—	—
腦出血 腦軟化	日本人	男	—	—	—	—	—	—	—	—	1	—	—	1	—	—	—	2
		女	—	—	—	—	—	—	1	1	—	—	—	—	1	—	—	3
	支那人	男	—	—	—	7	8	6	5	5	4	2	—	1	—	1	1	40
		女	—	—	—	4	9	9	4	3	2	1	4	2	1	1	—	49

第三三表 病死者（續）

區別			滿五歲迄	滿十歲迄	滿十五歲迄	滿二十歲迄	滿二十五歲迄	滿三十歲迄	滿三十五歲迄	滿四十歲迄	滿四十五歲迄	滿五十歲迄	滿五十五歲迄	滿六十歲迄	滿六十五歲迄	滿七十歲迄	七十歲以上	計
腦出血軟化	其ノ他ノ外國人	男	—	—	—	—	—	—	—	—	—	—	—	—	—	—	—	—
		女	—	—	—	—	—	—	—	—	—	—	—	—	—	—	—	—
神經系患	日本人	男	—	—	1	—	—	—	2	—	—	—	1	—	—	—	—	4
		女	—	—	—	—	1	1	—	—	—	—	—	—	—	—	—	2
	支那人	男	—	—	—	—	2	—	5	—	—	—	1	—	—	—	—	8
		女	—	—	—	6	—	8	—	—	9	—	—	—	5	—	—	28
	其ノ他ノ外國人	男	—	—	—	—	—	—	—	—	—	—	—	—	—	—	—	—
		女	—	—	—	—	—	—	—	—	—	—	—	—	—	—	—	—
心臟瓣膜病	日本人	男	—	—	—	—	—	1	—	—	—	—	—	1	—	—	—	2
		女	—	—	—	1	—	—	—	—	—	—	—	—	—	—	—	1
	支那人	男	—	—	3	—	4	1	2	—	—	3	—	—	1	—	—	14
		女	—	—	4	—	7	—	3	4	1	—	—	1	—	—	—	20
	其ノ他ノ外國人	男	—	—	—	—	—	—	—	—	—	—	—	—	—	—	—	—
		女	—	—	—	—	—	—	—	—	—	—	—	—	—	—	—	—
氣管支炎肺炎其ノ他ノ心臟的疾患	日本人	男	3	—	—	—	1	3	—	1	—	2	—	—	—	—	—	10
		女	2	—	1	2	—	1	1	—	1	—	—	—	—	—	—	8
	支那人	男	3	1	—	2	—	3	—	1	2	—	1	—	1	—	—	14
		女	4	—	—	2	—	1	—	—	1	—	1	—	1	—	—	10
	其ノ他ノ外國人	男	—	—	—	—	—	—	—	—	—	—	—	—	—	—	—	—
		女	—	—	—	—	—	—	1	—	—	—	—	—	—	—	—	1
急性氣管支炎	日本人	男	5	—	—	1	—	—	1	—	—	—	—	—	—	—	—	7
		女	3	1	—	—	—	—	—	—	—	—	—	—	—	—	—	4
	支那人	男	11	3	4	5	3	2	1	1	1	—	—	—	—	—	—	31
		女	9	2	2	1	—	—	—	—	—	—	—	—	—	—	—	14
	其ノ他ノ外國人	男	—	—	—	—	—	—	—	—	—	—	—	—	—	—	—	—
		女	—	—	—	—	—	—	—	—	—	—	—	—	—	—	—	—
慢性氣管支炎	日本人	男	—	—	—	—	1	2	—	—	—	—	—	—	—	—	—	3
		女	—	—	—	—	—	1	—	—	—	—	—	—	—	—	—	1
	支那人	男	—	—	—	—	—	3	1	—	1	—	—	—	—	—	—	5
		女	—	—	—	—	—	1	—	—	—	—	—	—	—	—	—	1
	其ノ他ノ外國人	男	—	—	—	—	—	—	—	—	—	—	—	—	—	—	—	—
		女	—	—	—	—	—	—	—	—	—	—	—	—	—	—	—	—
氣管支炎及肺炎肺炎	日本人	男	9	3	1	—	1	—	1	—	1	—	—	1	—	—	—	17
		女	13	4	—	2	1	3	2	1	—	—	—	—	—	—	—	26
	支那人	男	32	15	2	3	4	3	2	—	1	1	—	2	—	—	1	67
		女	37	19	7	2	3	3	2	—	1	—	—	1	—	—	—	75

第三三表 病死者（續）

區別			滿五歲迄	滿十歲迄	滿十五歲迄	滿二十歲迄	滿二十五歲迄	滿三十歲迄	滿三十五歲迄	滿四十歲迄	滿四十五歲迄	滿五十歲迄	滿五十五歲迄	滿六十歲迄	滿六十五歲迄	滿七十歲迄	七十歲以上	計
氣管支炎及肺炎肺炎	其ノ他ノ外國人	男	—	—	—	—	—	—	—	—	—	—	—	—	—	—	—	—
		女	—	—	—	—	—	—	—	—	—	—	—	—	—	—	—	—
其ノ他ノ呼吸器患疾	日本人	男	3	—	1	—	2	—	1	—	—	—	—	—	—	—	—	7
		女	4	—	—	—	1	—	—	1	—	1	—	—	—	—	—	7
	支那人	男	59	13	15	10	9	8	7	5	6	3	11	17	10	9	1	183
		女	52	13	17	9	11	8	7	4	5	3	4	10	7	10	—	160
	其ノ他ノ外國人	男	—	—	—	—	—	—	—	—	—	—	—	—	—	—	—	—
		女	—	—	—	—	—	—	—	—	—	—	—	—	—	—	—	—
胃ノ疾患	日本人	男	3	—	—	—	2	1	3	—	1	—	1	—	1	—	—	12
		女	2	—	—	—	2	—	1	—	—	1	1	—	—	—	—	7
	支那人	男	11	2	—	—	1	5	2	3	—	1	—	1	1	—	—	27
		女	8	—	—	3	1	2	—	—	—	1	—	—	1	—	—	16
	其ノ他ノ外國人	男	—	—	—	—	—	—	—	—	—	—	—	—	—	—	—	—
		女	—	—	—	—	—	—	—	—	—	—	—	—	—	—	—	—
腸炎	日本人	男	13	1	—	—	—	2	1	—	1	1	—	—	—	—	—	19
		女	11	—	—	—	—	2	—	1	—	—	—	—	—	—	—	14
	支那人	男	69	33	29	17	15	6	7	3	2	2	13	7	2	10	9	224
		女	57	21	20	25	17	15	13	19	14	11	9	15	11	9	1	257
	其ノ他ノ外國人	男	1	—	—	—	—	—	—	—	—	—	—	—	—	—	—	1
		女	—	1	—	—	—	—	—	—	—	—	—	—	—	—	—	1
霍亂	日本人	男	1	—	—	—	—	1	—	—	—	—	—	—	—	—	—	2
		女	—	—	—	1	—	—	—	—	—	—	—	—	—	—	—	1
	支那人	男	1	—	2	—	1	—	1	—	—	—	—	—	—	—	—	5
		女	—	—	1	—	1	—	—	—	—	—	—	—	—	—	—	2
	其ノ他ノ外國人	男	—	—	—	—	—	—	—	—	—	—	—	—	—	—	—	—
		女	—	—	—	—	—	—	—	—	—	—	—	—	—	—	—	—
肝臟硬化	日本人	男	—	—	—	—	—	1	—	—	—	1	—	—	—	—	—	2
		女	—	—	—	—	1	—	—	—	—	—	—	—	—	—	—	1
	支那人	男	—	—	—	—	2	—	1	1	—	—	—	1	—	—	—	5
		女	—	—	—	—	—	—	—	—	—	—	—	—	—	—	—	—
	其ノ他ノ外國人	男	—	—	—	—	—	—	—	—	—	—	—	—	—	—	—	—
		女	—	—	—	—	—	—	—	—	—	—	—	—	—	—	—	—
其ノ他ノ消化器患疾	日本人	男	16	1	—	—	—	1	—	1	1	—	—	1	—	1	—	22
		女	13	—	—	—	1	—	—	1	—	1	1	—	—	—	—	17
	支那人	男	35	5	2	—	2	1	1	4	2	1	2	3	1	1	1	61
		女	26	4	3	1	2	1	—	3	1	—	1	—	2	—	1	45

第三三表 病死者（續）

區別			滿五歲迄	滿十歲迄	滿十五歲迄	滿二十歲迄	滿二十五歲迄	滿三十歲迄	滿三十五歲迄	滿四十歲迄	滿四十五歲迄	滿五十歲迄	滿五十五歲迄	滿六十歲迄	滿六十五歲迄	滿七十歲迄	七十歲以上	計
其ノ他ノ消化器ノ疾患	其ノ他ノ外國人	男	—	—	—	—	—	—	—	—	—	—	—	—	—	—	—	—
		女	—	—	—	—	—	—	—	—	—	—	—	—	—	—	—	—
腹膜炎	日本人	男	1	—	—	—	1	1	—	—	1	—	—	—	—	—	—	4
		女	—	—	—	1	1	1	—	—	—	—	—	1	—	—	—	4
	支那人	男	13	7	1	2	3	2	1	—	6	1	2	3	—	1	—	42
		女	11	2	5	2	7	5	3	1	2	1	—	—	—	—	—	39
	其ノ他ノ外國人	男	—	—	—	—	—	—	—	—	—	—	—	—	—	—	—	—
		女	—	—	—	—	—	—	—	—	—	—	—	—	—	—	—	—
腎臟炎及ネフライト氏	日本人	男	1	—	2	1	1	—	1	—	—	1	—	—	—	—	1	8
		女	1	—	—	2	—	1	1	1	—	—	—	—	—	—	—	6
	支那人	男	2	1	4	7	5	3	1	3	2	1	3	1	5	1	1	40
		女	1	—	2	4	3	1	3	3	2	2	1	1	—	3	1	27
	其ノ他ノ外國人	男	—	—	—	—	—	—	—	—	—	—	—	—	—	—	—	—
		女	—	—	—	—	—	—	—	—	—	—	—	—	—	—	—	—
其ノ他ノ泌尿器ノ疾患	日本人	男	1	—	—	—	3	1	—	—	—	—	—	—	—	—	—	5
		女	—	—	—	—	—	—	—	—	—	—	—	—	—	—	—	—
	支那人	男	1	—	—	2	5	—	3	—	—	1	—	—	—	—	—	12
		女	—	—	1	—	1	—	1	—	—	2	—	—	—	—	—	5
	其ノ他ノ外國人	男	—	—	—	—	—	—	—	—	—	—	—	—	—	—	—	—
		女	—	—	—	—	—	—	—	—	—	—	—	—	—	—	—	—
生殖器ノ疾患	日本人	男	—	—	—	—	1	2	1	2	—	—	—	—	—	—	—	6
		女	—	—	—	—	2	3	3	1	—	—	—	—	—	—	—	9
	支那人	男	—	—	1	2	7	5	4	3	1	—	1	—	—	—	—	24
		女	—	—	2	3	8	7	5	3	1	—	—	—	—	—	—	29
	其ノ他ノ外國人	男	—	—	—	—	—	—	—	—	—	—	—	—	—	—	—	—
		女	—	—	—	—	—	—	—	—	—	—	—	—	—	—	—	—
產褥熱	日本人	男	—	—	—	—	—	—	—	—	—	—	—	—	—	—	—	—
		女	—	—	—	—	3	1	2	1	1	—	—	—	—	—	—	8
	支那人	男	—	—	—	—	—	—	—	—	—	—	—	—	—	—	—	—
		女	—	—	2	5	7	8	11	3	1	—	—	—	—	—	—	37
	其ノ他ノ外國人	男	—	—	—	—	—	—	—	—	—	—	—	—	—	—	—	—
		女	—	—	—	—	—	—	—	—	—	—	—	—	—	—	—	—
其ノ他ノ姙娠及産ニ因スル疾患	日本人	男	—	—	—	—	—	—	—	—	—	—	—	—	—	—	—	—
		女	—	—	—	—	2	2	3	1	—	—	—	—	—	—	—	8
	支那人	男	—	—	—	—	—	—	—	—	—	—	—	—	—	—	—	—
		女	—	—	3	7	9	5	3	2	—	—	—	—	—	—	—	29

第三三表 病死者（續）

區別			滿五歲迄	滿十歲迄	滿十五歲迄	滿二十歲迄	滿二十五歲迄	滿三十歲迄	滿三十五歲迄	滿四十歲迄	滿四十五歲迄	滿五十歲迄	滿五十五歲迄	滿六十歲迄	滿六十五歲迄	滿七十歲迄	七十歲以上	計
其ノ他ノ姙娠及産ニ因スル疾患	其ノ他ノ外國人	男	—	—	—	—	—	—	—	—	—	—	—	—	—	—	—	—
		女	—	—	—	—	—	—	—	—	—	—	—	—	—	—	—	—
皮膚及運動器ノ疾患	日本人	男	1	2	—	1	—	2	—	—	1	—	—	1	—	—	—	8
		女	1	1	2	—	2	—	1	1	—	1	—	—	—	—	—	9
	支那人	男	3	1	1	5	1	2	1	1	2	3	—	1	1	—	1	23
		女	5	2	1	3	5	3	2	1	2	1	—	1	—	1	—	27
	其ノ他ノ外國人	男	—	—	—	—	—	—	—	—	—	—	—	—	—	—	—	—
		女	—	—	—	—	—	—	—	—	—	—	—	—	—	—	—	—
其ノ他ノ全身病	日本人	男	2	—	1	—	1	1	—	—	1	—	—	—	—	—	—	6
		女	3	—	1	—	—	1	—	—	—	—	—	—	—	—	—	5
	支那人	男	19	11	12	9	9	7	2	—	12	—	7	6	20	13	10	137
		女	15	13	17	11	10	9	7	20	5	4	2	10	15	7	16	161
	其ノ他ノ外國人	男	—	—	—	—	—	—	—	—	—	—	—	—	—	—	—	—
		女	—	—	—	—	—	—	—	—	—	—	—	—	—	—	—	—
老衰	日本人	男	—	—	—	—	—	—	—	—	—	—	—	—	—	—	—	—
		女	—	—	—	—	—	—	—	—	—	—	—	—	—	—	—	—
	支那人	男	—	—	—	—	—	—	—	—	—	—	—	2	11	40	65	220	338
		女	—	—	—	—	—	—	—	—	—	—	—	1	12	33	53	199	298
	其ノ他ノ外國人	男	—	—	—	—	—	—	—	—	—	—	—	—	—	—	—	—	—
		女	—	—	—	—	—	—	—	—	—	—	—	—	—	—	—	—	—
其ノ他ノ外因ニ依ル死	日本人	男	—	—	—	—	—	—	—	—	—	—	—	—	—	—	—	—	—
		女	—	—	—	—	—	—	—	—	—	—	—	—	—	—	—	—	—
	支那人	男	—	—	—	2	—	—	2	1	—	1	—	—	—	—	—	6
		女	—	—	—	—	—	—	—	—	1	—	—	—	—	—	—	1
	其ノ他ノ外國人	男	—	—	—	—	—	—	—	—	—	—	—	—	—	—	—	—
		女	—	—	—	—	—	—	—	—	—	—	—	—	—	—	—	—
不明ノ腸病	日本人	男	—	—	—	—	—	1	—	—	—	—	—	—	—	—	—	1
		女	—	—	—	—	—	—	—	—	—	—	—	—	—	—	—	—
	支那人	男	5	2	1	6	7	3	1	—	1	7	5	—	7	6	9	60
		女	11	5	1	2	—	1	7	—	—	—	4	1	9	5	12	58
	其ノ他ノ外國人	男	—	—	—	—	—	—	—	—	—	—	—	—	—	—	—	—
		女	—	—	—	—	—	—	—	—	—	—	—	—	—	—	—	—
合計	日本人	男	83	17	10	12	26	32	15	15	10	6	12	6	1	2	2	243
		女	71	23	12	22	25	26	17	17	3	7	4	2	1	2	—	223

第三三表 病死者（續）

區別			滿五歲迄	滿十歲迄	滿十五歲迄	滿二十歲迄	滿二五歲迄	滿三十歲迄	滿三五歲迄	滿四十歲迄	滿四五歲迄	滿五十歲迄	滿五五歲迄	滿六十歲迄	滿六五歲迄	滿七十歲迄	七十歲以上	計
合計	支那人	男	416	167	173	204	218	167	123	103	98	75	75	79	104	118	262	2,382
		女	374	145	133	176	185	205	149	125	90	54	48	80	106	100	234	2,204
	其ノ他ノ外國人	男	2	—	—	—	—	—	—	—	—	—	—	—	—	—	—	2
		女	—	1	—	—	—	—	1	—	1	—	—	—	—	—	—	3

第三四表 被殺害者（原因別） 大正七年

區別	日本人			支那人			合計		
	男	女	計	男	女	計	男	女	計
痴情又ハ嫉妬ニ因リ	—	1	1	1	—	1	1	1	2
賭博上ノ爭ニ因リ	1	—	1	—	—	—	1	—	1
強竊盜ノ爲メ	—	—	—	1	—	1	1	—	1
海賊ノ爲メ	2	—	2	1	—	1	3	—	3
捕ヲ拒ミ又ハ暴行セシ爲メ	—	—	—	7	—	7	7	—	7
不詳	—	—	—	2	—	2	2	—	2
合計	3	1	4	12	—	12	15	1	16
大正六年	4	1	5	2	1	3	6	2	8
大正五年	27	—	27	5	1	6	32	1	33
大正四年	6	—	6	7	—	7	13	—	13

第三五表 自殺者ノ一（所爲別） 大正七年

區別	既遂				未遂				合計									
	日本人		支那人		日本人		支那人		日本人					支那人				
	男	女	男	女	男	女	男	女	既遂 男	既遂 女	未遂 男	未遂 女	計	既遂 男	既遂 女	未遂 男	未遂 女	計
銃ニテ	1	—	1	—	—	—	—	—	1	—	—	—	1	1	—	—	—	1
刃物ニテ	1	2	—	—	1	—	—	—	1	2	1	—	4	—	—	—	—	—
入水シテ	1	8	—	2	1	4	—	—	1	8	1	4	14	—	2	—	—	2
縊〃レテ	1	—	17	15	—	—	—	—	1	—	—	—	1	17	15	—	—	32
汽車ニ轢レテ	1	1	2	—	—	—	—	—	1	1	—	—	2	2	—	—	—	2
阿片ヲ服シテ	—	—	—	—	—	—	—	1	—	—	—	—	—	—	—	—	1	1
黄燐ヲ服シテ	—	—	3	28	—	—	1	11	—	—	—	—	—	3	28	1	11	43
其ノ他ノ劇毒藥ヲ服シテ	—	1	2	6	—	1	—	2	—	1	—	1	2	2	6	—	2	10
合計	5	12	25	51	2	5	1	14	5	12	2	5	24	25	51	1	14	91
大正六年	10	4	18	50	—	—	—	—	10	4	—	—	14	18	50	—	—	68
大正五年	5	—	23	35	—	—	—	—	5	—	—	—	5	23	35	—	—	58
大正四年	5	1	4	9	—	—	—	—	5	1	—	—	6	4	9	—	—	13

第三六表 自殺者ノ二（年齡及原因別） 大正七年

區別		十六歲		二十歲		三十歲		四十歲		五十歲		五十歲以上		合計		
		男	女	男	女	男	女	男	女	男	女	男	女	男	女	計
家庭ノ不和合ニ因リ	日本人	—	—	—	—	—	—	—	—	—	—	—	—	—	—	—
	支那人	—	—	—	6	2	14	—	1	1	1	1	—	4	22	26
厭世ニ因リ	日本人	—	1	—	—	1	2	—	—	—	—	—	—	1	3	4
	支那人	1	—	—	—	—	1	—	—	—	—	—	—	1	1	2
精神錯亂シテ	日本人	—	—	—	—	—	1	1	—	—	—	—	—	1	1	2
	支那人	—	—	—	1	—	2	—	—	1	1	—	—	1	4	5
情死ヲ謀リテ	日本人	—	—	—	1	—	2	—	—	—	—	—	—	—	3	3
	支那人	—	—	—	—	—	—	—	—	—	—	—	—	—	—	—
活計ノ困窮ヲ歎テ	日本人	—	—	—	1	—	1	—	—	—	—	1	—	1	2	3
	支那人	—	—	—	2	—	2	2	3	1	1	3	2	6	10	16
ヒステリー症ニテ世ヲ悲觀シ	日本人	—	—	—	—	—	—	1	—	—	—	—	—	—	1	1
	支那人	—	—	—	—	—	—	—	—	—	—	—	—	—	—	—
前非ヲ悔ヒ又ハ嫉妬ニ因リ	日本人	—	—	—	—	1	—	—	—	—	—	—	1	1	1	2
	支那人	—	—	—	—	—	—	—	—	—	—	—	1	—	1	1
痴情ニ因リ	日本人	—	—	—	—	—	—	—	—	—	—	—	—	—	—	—
	支那人	—	—	—	1	—	1	—	—	—	—	—	—	—	2	2
病苦ニ因リ	日本人	—	—	—	—	—	—	—	—	—	—	—	—	—	—	—
	支那人	—	—	—	1	1	3	—	—	1	—	2	—	4	4	8
親又ハ夫要子等ノ死去ヲ歎テ	日本人	—	—	—	—	—	—	—	—	—	—	—	—	—	—	—
	支那人	—	—	—	1	—	1	—	—	—	—	1	1	1	3	4
夫ノ不行狀ヲ苦ニシテ	日本人	—	—	—	—	—	—	—	—	—	—	—	—	—	—	—
	支那人	—	—	—	—	—	1	—	—	—	—	—	—	—	1	1
罪ノ發覺ヲ懼レ又ハ刑ノ免レ難キ爲メ	日本人	—	—	—	—	—	—	—	—	—	—	—	—	—	—	—
	支那人	—	—	—	—	—	—	1	—	—	—	—	—	1	—	1
將來ノ事ヲ苦慮シテ	日本人	—	—	—	—	—	1	—	—	—	—	—	—	—	1	1
	支那人	—	—	1	—	1	—	—	—	—	—	—	—	2	—	2
雇主又ハ父兄等ノ懲戒或ハ譴責ニ因リ	日本人	—	—	—	—	—	—	—	—	—	—	—	—	—	—	—
	支那人	—	—	1	—	—	—	—	—	—	—	—	—	1	—	1
産業等ノ爲メ損失シ又ハ負債償却ニ困シテ	日本人	—	—	—	—	—	—	—	1	—	—	—	—	—	1	1
	支那人	—	—	—	—	—	—	—	—	—	—	—	—	—	—	—
不明	日本人	—	—	—	—	—	—	—	—	—	—	—	—	—	—	—
	支那人	—	—	—	2	—	—	2	—	1	—	1	1	4	3	7
合計	日本人	—	1	—	2	2	7	2	1	—	—	1	1	5	12	17
	支那人	1	—	2	14	4	25	5	4	5	3	8	5	25	51	76

本表ハ既遂者ノミヲ掲ク

第三七表 自殺者ノ三（緣事上ノ關係） 大正七年

區別		未婚者		有配遇者		喪配遇者		不詳		合計	
		日本人	支那人	日本人	支那人	日本人	支那人	日本人	支那人	日本人	支那人	計
一月	男	1	—	—	—	—	—	—	—	1	—	1
	女	—	1	1	—	—	—	—	—	1	1	2
二月	男	—	—	—	—	—	—	—	—	—	—	—
	女	—	—	1	3	—	1	—	—	1	4	5
三月	男	—	—	—	—	—	1	—	—	—	1	1
	女	3	—	—	2	—	—	—	—	3	2	5
四月	男	—	—	—	—	1	—	—	—	1	—	1
	女	1	1	—	5	—	—	—	—	1	6	7
五月	男	—	1	1	3	—	—	—	—	1	4	5
	女	1	—	—	4	—	—	—	—	1	4	5
六月	男	—	—	—	1	—	—	—	3	—	4	4
	女	2	—	1	9	—	—	—	—	3	9	12
七月	男	—	3	—	2	—	1	—	—	—	6	6
	女	—	1	—	7	—	—	—	—	—	8	8
八月	男	—	—	—	1	—	—	—	1	—	2	2
	女	—	—	—	4	—	—	—	1	—	5	5
九月	男	—	1	—	1	—	—	—	—	—	2	2
	女	—	—	—	7	—	—	—	—	—	7	7
十月	男	—	—	—	2	—	1	—	—	—	3	3
	女	1	—	—	1	1	1	—	—	2	2	4
十一月	男	—	—	—	1	—	—	—	1	—	2	2
	女	—	—	—	2	—	1	—	—	—	3	3
十二月	男	—	1	1	—	—	—	1	—	2	1	3
	女	—	—	—	—	—	—	—	—	—	—	—
合計	男	1	6	2	11	1	3	1	5	5	25	30
	女	8	3	3	44	1	3	—	1	12	51	63

第三八表 不慮死亡 大正七年

區別	日本人			支那人			合計		
	男	女	計	男	女	計	男	女	計
火傷ニ因リテ	—	—	—	5	3	8	5	3	8
木材墜落シテ	—	—	—	1	—	1	1	—	1
機械ニ觸レテ	—	—	—	1	—	1	1	—	1
火藥爆發シテ	—	—	—	4	—	4	4	—	4
饑餓凍餒シテ	—	—	—	1	—	1	1	—	1
壓死	1	—	1	3	—	3	4	—	4
建物ヨリ墜落シテ	—	—	—	3	1	4	3	1	4
感電シテ	1	—	1	—	—	—	1	—	1
難船シテ	1	—	1	1	—	1	2	—	2
土石崩壞シテ	—	—	—	14	—	14	14	—	14
轢死	—	—	—	3	—	3	3	—	3
溺死	2	—	2	8	1	9	10	1	11
途上發病シテ	—	—	—	6	1	7	6	1	7
劇毒藥ヲ誤用シテ	—	1	1	7	—	7	7	1	8
瓦斯中毒シテ	—	—	—	—	1	1	—	1	1
合計	5	1	6	57	7	64	62	8	70

第三九表 中毒患者，死亡 大正七年

區別			日本人			支那人			合計		
			男	女	計	男	女	計	男	女	計
藥品	亞爾箇保兒	患者	—	—	—	—	—	—	—	—	—
		死亡	—	—	—	1	—	1	1	—	1
	阿片	患者	—	—	—	1	—	1	1	—	1
		死亡	—	—	—	2	—	2	2	—	2
	莫爾比涅	患者	—	—	—	—	—	—	—	—	—
		死亡	—	—	—	2	—	2	2	—	2
	砒石	患者	—	—	—	—	—	—	—	—	—
		死亡	—	—	—	1	—	1	1	—	1

第三九表 中毒患者,死亡 (續)

區別		日本人			支那人			合計		
		男	女	計	男	女	計	男	女	計
藥品{燐	患者	—	—	—	—	1	1	—	1	1
	死亡	—	—	—	—	4	4	—	4	4
合計	患者	—	—	—	1	1	2	1	1	2
	死亡	—	—	—	6	4	10	6	4	10

第四〇表 棄兒年齡別 大正七年

區別		一月	二月	三月	四月	五月	六月	七月	八月	九月	十月	十一月	十二月	計
一月未滿	男	—	—	—	3	—	1	1	1	—	—	—	1	7
	女	2	2	—	1	—	—	—	—	1	—	—	1	7
一月以上三月未滿	男	1	—	—	—	—	—	—	—	1	—	—	—	2
	女	—	—	—	—	—	—	—	—	—	—	—	—	—
三月以上六月未滿	男	—	—	1	—	—	—	—	—	—	—	—	—	1
	女	—	—	1	1	—	—	1	—	—	—	—	—	3
六月以上一年未滿	男	—	—	—	—	—	—	—	—	1	—	1	—	2
	女	—	1	1	1	—	—	—	—	—	—	—	—	3
一年以上二年未滿	男	—	—	—	—	3	—	—	—	1	—	1	—	5
	女	—	2	1	—	—	1	1	—	—	—	—	—	5
二年以上三年未滿	男	—	—	1	—	1	—	—	—	—	—	1	—	3
	女	1	—	1	—	—	—	—	—	—	1	—	—	3
四年以上五年未滿	男	—	1	—	1	—	—	—	—	—	—	—	—	2
	女	1	2	2	—	—	—	—	—	—	—	—	—	5
六年以上七年未滿	男	—	2	—	—	—	—	—	—	—	—	—	1	3
	女	—	—	—	—	—	—	—	—	—	—	—	1	1
十一年以上十二年未滿	男	1	—	—	—	—	—	—	—	—	—	—	—	1
	女	—	—	—	—	—	—	—	—	—	—	—	—	—
合計	男	2	3	2	4	4	1	1	1	3	—	3	2	26
	女	4	7	6	3	—	1	2	—	1	1	—	2	27

1. 棄兒ハ支那人ノミニシテ日本人及歐米人ニハ事實ナシ
2. 二月ノ一年以上二年未滿ノ女1ハ生存者ニシテ其ノ他ハ死體トス
3. 事實ナキ年齡欄ハ之ヲ省ケリ

第四一表 婚姻及離婚 大正七年

區別	婚姻				離婚			
	日本人	支那人	其ノ他ノ外國人	計	日本人	支那人	其ノ他ノ外國人	計
一月	2	188	—	190	—	—	—	—
二月	—	95	—	95	—	1	—	1
三月	5	73	—	78	3	1	—	4
四月	2	38	—	40	—	1	—	1
五月	3	14	—	17	1	3	—	4
六月	4	16	—	20	—	—	—	—
七月	1	16	—	17	—	2	—	2
八月	3	24	—	27	—	3	—	3
九月	8	20	1	29	1	2	—	3
十月	3	91	1	95	1	—	—	1
十一月	2	95	—	97	—	—	—	—
十二月	2	104	—	106	1	3	—	4
合計	35	774	2	811	7	16	—	23

第四 教育及宗教

教育

本邦人教育

本邦人ノ教育ニ關スル方針及制度ハ從來內地ト同一ニシテ教科用圖書ノ如キ圖定ノモノヲ用ヰ居住本邦人ノ發展ニ伴ヒ年々教育機關ヲ擴張セリ本年ニ於テハ四方及博山ニ第一青島小學校分教場ヲ增設セリ現在小學校數四,分教場八,兒童2,244人ヲ算シ前年ニ比シ兒童501人ノ增加ヲ示スト雖實際當占領地ハ內地ト事情ヲ異ニシ居住民ノ來往頻繁ヲ極メ從テ兒童ノ異動甚シク訓育上面白カラサルモ止ムヲ得サルモノトス本年度ニ於ケル入學1,346人退學640人卒業248人死亡2人ヲ計上セリ而シテ校舍新築セシモノハ第一青島小學校(兒童1,300人ヲ收容シ得ル煉瓦造校舍)坊子,張店,淄川ノ三分教場ニシテ其ノ他ハ漸次施設計畫ヲナシツツアリ

青島中學校ノ校舍ハ青島市外ナル旭兵營ノ一部ヲ假用シ大正六年四月ノ創設ニ係リ當初生徒110人ヲ收容セシカ滿二箇年後ニハ247人ニ增加セリ

青島女學校ノ開校ハ大正五年四月ニシテ當初生徒67人ヲ算セシカ滿三箇年後ニハ184人ヲ計上シ本年十一月青島若鶴町新校舍ニ移轉セリ新校舍收容生徒數ハ300人ヲ豫定セリ

支那人教育

支那人ニ關シテハ軍令ヲ以テ公學堂規則ヲ公布シ兒童教育ノ方針ヲ定メ最モ體育德育ニ留意シ竝其ノ生活ニ必須ナル普通智識,技能ヲ授ク卽チ體操,修身,支那文,日語,地理,歷史,算術,理科,圖畫,手工,農業,商業,裁縫ノ教科目トシ五箇年ヲ以テ修業年限トセリ其ノ他修業年限三箇年以內ノ實業學校ヲ公學堂ニ附設シ科目ハ修身,實業(農工商)支那文,日語,數學,實習等トセリ

我軍ノ公學堂設置ハ大正四年三月以後24校ニシテ同年十二月兒童666人ヲ收容セシカ本年度末ニハ增設シテ32校ヲ算シ在籍兒童2,191人ニ增加セリ

其ノ他私立書房ト稱スル私塾樣ノモノ257アリ之ニ通學スル兒童3,759人ヲ計上ス

歐米人教育

獨逸學校ハ元獨逸總督府學校ノ後身ニシテ青島在留ノ獨逸兒童ヲ成シ得ル限リ本國ト等シキ教育ヲ授ケツツアリ之カ創設ハ西歷1,898年ニシテ修業年限豫科(小學部)三年本科(中學校)六年トス

本校ハ日獨戰爭ノ爲閉鎖セシカ日本占領後大正四年三月開校ヲ許シ校長[トーチエツク]外十人ノ教師ニテ教授ヲナセリ校費ハ一箇月冬季間45弗餘夏期間25弗餘ノ經費ヲ要シ此ノ經費ハ支那在留獨逸人ノ寄附ヲ以テ支辨ヲナシツツアリト云フ現在生徒數男45人女29人トス

天主教女學校ハ西曆1,902年天主教會ノ設立ニ係リ教科目英語,英文學,數學,地理,歷史,簿記,家政,繪畫,音樂,彫刻,速記,佛語,獨語ニシテ特科トシテ裁縫,編物,刺繡及宗教トシ幼稚園ヲ附設シ職員十人(歐米ノ尼僧)生徒80人內通學生50人寄宿生30人ニシテ經費ハ本教會諸收入及手藝製作品ヨリ得タル利益金ヲ以テ之ニ充テ不足額ハ教會之ヲ支辨スト云フ

第二四表 學齡兒童 大正八年四月

區別	日本人 男 就學	日本人 男 不就學	日本人 女 就學	日本人 女 不就學	日本人 計 就學	日本人 計 不就學	支那人 男 就學	支那人 男 不就學	支那人 女 就學	支那人 女 不就學	支那人 計 就學	支那人 計 不就學
管內青島 青島	761	22	692	—	1,453	52	378	532	122	538	500	1,070
臺東鎭	30	—	29	30	59	—	145	312	45	250	190	562
臺東鎭村落	46	—	30	—	76	—	481	440	20	702	501	1,142
臺西鎭	16	—	12	—	28	1	150	102	67	70	247	172
陰島	—	—	—	1	—	—	288	998	6	1,229	294	2,227
海西半島	—	—	—	—	—	—	385	814	30	1,037	415	1,851
黃岔島	—	—	—	—	—	—	—	23	—	25	—	48
竹岔島	—	—	—	—	—	—	—	141	—	132	—	273
水靈山島	—	—	—	—	—	—	—	5	—	3	—	8
紅石崖	—	—	—	—	—	—	—	21	—	22	—	43
頭羊島	—	—	—	—	—	—	—	186	—	154	—	340
計	853	22	763	31	1,616	53	1,827	3,574	290	4,162	2,117	7,736

區別	其ノ他ノ外國人 男 就學	其ノ他ノ外國人 男 不就學	其ノ他ノ外國人 女 就學	其ノ他ノ外國人 女 不就學	其ノ他ノ外國人 計 就學	其ノ他ノ外國人 計 不就學	合計 男 就學	合計 男 不就學	合計 女 就學	合計 女 不就學	合計 計 就學	合計 計 不就學
管內青島 青島	45	—	120	7	165	7	1,184	554	934	575	2,118	1,129
臺東鎭	—	—	—	—	—	—	175	312	74	250	249	562
臺東鎭村落	—	—	—	—	—	—	527	440	50	702	577	1,142
臺西鎭	—	—	—	—	—	—	166	102	79	71	245	173
陰島	—	—	—	—	—	—	288	998	6	1,229	294	2,227
海西半島	—	—	—	—	—	—	385	814	30	1,037	415	1,851
黃岔島	—	—	—	—	—	—	—	23	—	25	—	48
竹岔島	—	—	—	—	—	—	—	141	—	132	—	273
水靈山島	—	—	—	—	—	—	—	5	—	3	—	8
紅石崖	—	—	—	—	—	—	—	21	—	22	—	43
頭羊島	—	—	—	—	—	—	—	186	—	154	—	340
計	45	—	120	7	165	7	2,725	3,596	1,173	4,200	3,898	7,796

第四二表 學齡兒童（續）

區別	日本人						支那人					
	男		女		計		男		女		計	
	就學	不就學	就學	不就學	就學	不就學	就學	不就學	就學	不就學	就學	不就學
李村管內 李滄仙老家莊	14	—	17	—	31	—	984	892	33	1,449	1,020	2,341
九沙河子口村西	8	—	3	—	11	—	571	732	8	1,000	579	1,732
張寨鄉水口村	—	—	—	—	—	—	990	1,382	5	1,939	995	3,321
計	—	—	1	—	1	—	171	796	3	849	174	1,645
密口陽泉村	—	—	—	—	—	—	285	233	1	424	286	657
姑	22	—	21	—	43	—	614	672	57	1,004	671	1,676
高女城南藍	11	—	8	—	19	—	519	522	15	505	534	1,027
李膠芝姚	—	—	1	—	1	—	367	237	6	519	372	756
賽塔丈岭坊	—	—	1	—	1	—	4,590	5,466	131	7,689	4,631	13,155
黃南堰灘大	—	—	1	—	1	—	—	—	—	—	—	—
譚梅青普淵	—	—	1	—	1	—	—	—	—	—	—	—
辛金濟黃王	—	—	1	—	1	—	—	—	—	—	—	—
郭張周大王	—	—	2	—	2	—	—	—	—	—	—	—
淄淄大博商	—	—	1	—	1	—	—	—	—	—	—	—
計	—	—	1	—	1	—	—	—	—	—	—	—
莊	—	—	1	—	1	—	—	—	—	—	—	—
莊	—	—	1	—	1	—	—	—	—	—	—	—
莊	1	—	2	—	3	—	—	—	—	—	—	—
莊堡嶺山子	2	—	3	—	5	—	—	—	—	—	—	—
堡流屯縣河	1	—	2	—	3	—	—	—	—	—	—	—
子莊州通店	1	—	—	—	1	—	—	—	—	—	—	—
店鎮南臺莊	38	—	40	—	78	—	—	—	—	—	—	—
店店村池村	—	—	1	—	1	—	—	—	—	—	—	—
川礦溝山地	—	—	1	—	1	—	—	—	—	—	—	—
炭	—	—	2	—	2	—	—	—	—	—	—	—
塊	3	—	4	—	7	—	—	—	—	—	—	—
單	1	—	1	—	2	—	—	—	—	—	—	—
計	3	—	2	—	5	—	—	—	—	—	—	—
	2	—	8	—	10	—	—	—	—	—	—	—
	1	—	1	—	2	—	—	—	—	—	—	—
	2	—	1	—	3	—	—	—	—	—	—	—
	3	—	2	—	5	—	—	—	—	—	—	—
	14	—	15	1	29	1	—	—	—	—	—	—
	1	—	1	—	2	—	—	—	—	—	—	—
	—	—	3	—	3	—	—	—	—	—	—	—
	18	26	20	31	38	57	—	—	—	—	—	—
	1	1	2	—	3	1	—	—	—	—	—	—
	—	2	—	—	—	2	—	—	—	—	—	—
	—	1	—	1	—	2	—	—	—	—	—	—
	3	1	5	—	8	1	—	—	—	—	—	—
	26	—	30	1	56	1	—	—	—	—	—	—
	7	4	2	3	9	7	—	—	—	—	—	—
	98	1	88	—	186	1	—	—	—	—	—	—
	252	36	250	37	502	73	—	—	—	—	—	—
合計	1,127	58	1,334	63	2,161	126	6,327	9,949	421	11,851	6,748	21,800
大正七年四月	897	8	820	29	1,717	37	5,477	7,359	262	10,039	5,739	17,398

其ノ他ノ外國人						合計					
男		女		計		男		女		計	
就學	不就學	就學	不就學	就學	不就學	就學	不就學	就學	不就學	就學	不就學
—	—	—	—	—	—	998	892	53	1,449	1,051	2,341
—	—	—	—	—	—	579	732	11	1,000	590	1,732
—	—	—	—	—	—	990	1,382	5	1,939	995	3,321
—	—	—	—	—	—	171	796	3	849	174	1,645
—	—	—	—	—	—	285	233	2	424	287	657
—	—	—	—	—	—	614	672	57	1,004	671	1,676
—	—	—	—	—	—	519	522	15	505	534	1,027
—	—	—	—	—	—	366	237	6	519	372	756
—	—	—	—	—	—	4,522	5,436	152	7,689	4,674	13,155
—	—	—	—	—	—	11	—	8	—	19	—
—	—	—	—	—	—	—	—	1	—	1	—
—	—	—	—	—	—	—	—	1	—	1	—
—	—	—	—	—	—	1	—	1	—	2	—
—	—	—	—	—	—	1	—	—	—	1	—
—	—	—	—	—	—	—	—	1	—	1	—
—	—	—	—	—	—	—	—	2	—	2	—
—	—	—	—	—	—	1	—	1	—	2	—
—	—	—	—	—	—	1	—	2	—	3	—
—	—	—	—	—	—	1	—	1	—	2	—
—	—	—	—	—	—	—	—	1	—	1	—
—	—	—	—	—	—	38	—	40	—	78	—
—	—	—	—	—	—	—	—	1	—	1	—
—	—	—	—	—	—	—	—	1	—	1	—
—	—	—	—	—	—	—	—	2	—	2	—
—	—	—	—	—	—	3	—	4	—	7	—
—	—	—	—	—	—	1	—	1	—	2	—
—	—	—	—	—	—	—	—	1	—	1	—
—	—	—	—	—	—	3	—	2	—	5	—
—	—	—	—	—	—	2	—	1	—	3	—
—	—	—	—	—	—	8	—	1	—	9	—
—	—	—	—	—	—	1	—	—	—	1	—
—	—	—	—	—	—	2	—	1	—	3	—
—	—	—	—	—	—	3	—	2	—	5	—
—	—	—	—	—	—	14	—	15	1	29	1
—	—	—	—	—	—	1	—	1	—	2	—
—	—	—	—	—	—	1	—	—	—	1	—
—	—	—	—	—	—	18	26	20	31	38	57
—	—	—	—	—	—	1	1	2	—	3	1
—	—	—	—	—	—	—	2	—	1	—	2
—	—	—	—	—	—	3	1	5	—	8	1
—	—	—	—	—	—	26	—	30	1	56	1
—	—	—	—	—	—	7	4	2	3	2	7
—	—	—	—	—	—	98	1	6	—	13	1
—	—	—	—	—	—	252	36	250	37	502	73
2,851	45	—	12	7	155	7,499	9,998	1,575	11,926	9,074	21,024
1,398	11	—	54	6	65	6,385	7,367	1,136	10,074	7,521	17,441

第四三表 小學校

大正七年四月

區別	學級數	教員			尋常科							
					一學年		二學年		三學年		四學年	
		男	女	計	男	女	男	女	男	女	男	女
第一青島尋常高等小學校	23	19	6	25	87	94	63	78	72	83	81	75
第二青島尋常小學校	16	13	4	17	49	58	70	52	54	50	51	48
李村尋常小學校	3	2	1	3	4	3	2	2	5	4	5	8
第一青島尋常高等小學校塞東鎮分教場	3	2	1	3	9	12	10	13	7	9	13	3
同 四方分教場	3	2	1	3	13	7	4	2	10	2	5	5
同 高密分教場	3	2	1	3	7	6	5	3	5	2	1	3
同 坊子分教場	5	4	1	5	12	9	7	9	11	9	2	7
同 青州分教場	2	1	1	2	2	2	2	—	2	1	4	—
同 淄川分教場	5	3	2	5	4	7	2	5	5	6	4	4
同 張店分教場	4	4	1	5	3	9	5	2	7	7	4	6
同 博山分教場	2	1	1	2	1	—	1	1	—	2	2	1
濟南尋常高等小學校	6	6	2	8	23	19	18	16	18	15	10	12
合計	75	59	22	81	214	226	194	183	195	193	182	170
大正七年四月	59	48	17	65	175	160	162	170	151	152	139	118

1, 本表外校醫 2, 囑託 1, 劍道講師 1, 書記 2, アリテ青島第一,第二小學校ニ配屬ス 2, 大正七年四月ニハ濟南

第四四表 小學校兒童異動

大正七年度

區別	入學			退學			卒業			死亡		
	男	女	計	男	女	計	男	女	計	男	女	計
第一青島尋常高等小學校	347	305	652	147	156	303	65	61	126	1	—	1
第二青島尋常小學校	175	204	379	100	80	180	44	30	74	—	1	1
李村尋常小學校	13	7	20	5	2	7	4	—	4	—	—	—
第一青島尋常高等小學校高密分教場	16	7	23	1	2	3	—	1	1	—	—	—
同 坊子分教場	33	26	59	17	11	28	6	7	13	—	—	—
同 青州分教場	8	5	13	4	4	8	3	1	4	—	—	—
同 淄川分教場	19	27	46	17	13	30	2	1	3	—	—	—
同 張店分教場	20	23	43	14	14	28	8	3	11	—	—	—
同 博山分教場	8	8	16	3	1	4	—	—	—	—	—	—
濟南尋常高等小學校	47	48	95	22	27	49	7	5	12	—	—	—
合計	686	660	1,346	330	310	643	139	109	248	1	1	2
大正六年	432	480	942	402	362	764	132	126	258	1	2	3

塞東鎮及四方ノ兩分教場分ハ第一青島尋常高等小學校ニ合載セリ

校

大正八年四月

兒童 五學年 男	五學年 女	六學年 男	六學年 女	計 男	計 女	高等科兒童 一學年 男	一學年 女	二學年 男	二學年 女	計 男	計 女	合計	教員一人ニ付兒童數	兒童百中出席歩合
80	67	71	58	459	456	32	20	26	15	58	35	1,008	40	92.63
57	34	33	37	314	279	—	—	—	—	—	—	593	35	97.79
3	2	5	2	24	21	—	—	—	—	—	—	45	15	96.19
—	—	—	—	39	37	—	—	—	—	—	—	76	25	87.78
—	—	—	—	32	16	—	—	—	—	—	—	48	16	93.13
5	4	1	3	24	21	—	—	—	—	—	—	45	15	90.11
7	5	—	2	39	41	6	7	—	1	6	8	94	19	98.76
—	—	1	1	11	4	—	—	—	—	—	—	15	8	90.00
4	2	2	5	21	29	1	1	2	3	3	4	57	11	93.46
5	2	2	4	26	30	3	1	—	—	3	4	63	13	96.97
2	2	1	—	7	6	—	—	—	—	—	—	13	7	100.00
10	11	12	8	91	81	3	5	5	2	8	7	187	23	92.00
173	123	123	120	1,087	1,021	45	34	33	24	78	58	2,244	28	94.93
118	112	101	85	845	797	25	27	28	19	54	46	1,743	—	97.00

尋常高等小學校ノ分ヲ含マス

第四五表 小學教員職名別

大正八年四月

區別	教員 訓導 男	訓導 女	准訓導 男	准訓導 女	囑託及雇教師 男	囑託及雇教師 女	合計 男	合計 女	合計 計	月俸(一人當) 最高	最低	平均
										円	円	円
第一青島尋常高等小學校	19	5	—	—	1	—	20	6	26	92	35	47
第二青島尋常小學校	13	4	—	—	—	—	13	4	17	87	34	49
李村尋常小學校	2	1	—	—	—	—	2	1	3	81	49	70
第一青島小學校塞東鎮分教場	2	1	—	—	—	—	2	1	3	67	39	50
同 四方分教場	2	1	—	—	—	—	2	1	3	67	36	50
同 高密分教場	2	1	—	—	—	—	2	1	3	67	41	51
同 坊子分教場	4	1	—	—	—	—	4	1	5	73	36	53
同 青州分教場	1	1	—	—	—	—	1	1	2	67	36	52
同 淄川分教場	3	2	—	—	—	—	3	2	5	73	39	34
同 張店分教場	4	1	—	—	—	—	4	1	5	67	32	33
同 博山分教場	1	1	—	—	—	—	1	1	2	45	32	39
濟南尋常高等小學校	6	1	—	1	—	—	6	2	8	61	28	34
合計	59	21	—	1	1	—	60	22	82	92	23	47
大正七年四月	52	18	—	1	5	—	57	19	76	105	20	51
大正六年四月	29	8	—	2	10	5	39	15	54	105	20	40

月俸額ハ加俸ヲ含ム

第四六表 小學校經費

大正七年度

區別	經費 俸給及諸費	經費 廳費	經費 旅費	經費 修繕費	經費 雜給及雜費	經費 計	兒童一人ニ對スル經費
	円	円	円	円	円	円	円
第一青島尋常高等小學校	21,810	5,892	345	93	3,493	31,633	33.91
第二青島尋常小學校	14,482	1,298	229	65	177	16,251	27.31
李村尋常小學校	5,443	463	—	—	97	6,003	142.87
第一青島小學校高密分教場	2,514	568	93	54	182	3,411	120.31
同 坊子分教場	4,251	2,038	299	142	384	7,114	98.46
同 青州分教場	2,200	519	62	39	125	2,945	199.64
同 淄川分教場	3,239	689	147	—	262	4,337	86.75

第四七表 小學校兒童體格檢查成績

大正八年四月

年齡	第一ハ第一青島尋常高等小學校 第二ハ第二青島尋常小學校	男兒童 檢査人員	男兒童 身長平均	男兒童 體重平均	男兒童 胸圍平均	男兒童 體格 強健	男兒童 體格 中等	男兒童 體格 薄弱	男兒童 脊柱 正	男兒童 脊柱 左彎	男兒童 脊柱 右彎
			尺	貫	尺						
七年	第一	97	3.56	4,625	1.75	66	24	7	96	—	1
	第二	44	3.62	4,919	1.76	25	19	—	42	2	—
八年	第一	74	3.65	5,247	1.84	58	12	4	73	—	1
	第二	68	3.76	5,379	1.85	36	26	6	65	1	2
九年	第一	79	3.85	5,801	1.91	55	18	6	76	1	1
	第二	50	3.90	5,823	1.88	30	17	3	45	2	3
十年	第一	89	4.00	6,355	1.99	65	20	4	87	1	1
	第二	47	4.02	6,222	1.95	31	14	2	45	1	1
十一年	第一	75	4.06	6,251	2.00	56	16	3	75	—	—
	第二	53	4.24	7,018	2.03	39	14	—	53	—	—
十二年	第一	64	4.29	7,428	2.09	43	15	6	63	—	1
	第二	35	4.30	7,182	2.08	22	13	—	34	—	1
十三年	第一	34	4.44	7,902	2.11	26	6	2	32	1	1
	第二	6	4.34	7,633	2.11	2	4	—	6	—	—
十四年	第一	23	4.67	9,473	2.28	17	5	1	22	—	—
	第二	1	4.34	7,670	2.22	—	1	—	—	1	—
十五年	第一	4	4.94	11,030	2.42	4	—	—	4	—	—
	第二	—	—	—	—	—	—	—	—	—	—
十六年	第一	—	—	—	—	—	—	—	—	—	—
	第二	—	—	—	—	—	—	—	—	—	—
十七年	第一	—	—	—	—	—	—	—	—	—	—
	第二	—	—	—	—	—	—	—	—	—	—
合計		843	—	—	—	575	224	44	818	10	13

本表ハ兒童男843人女755人ニ就キ調査シタルモノトス

第四六表 小學校經費（續）

區別	經費 俸給及諸費	經費 廳費	經費 旅費	經費 修繕費	經費 雜給及雜費	經費 計	兒童一人ニ對スル經費
	円	円	円	円	円	円	円
第一青島小學校張店分教場	3,546	1,597	76	—	280	5,499	94.82
同 博山分教場	344	387	19	—	23	773	56.41
濟南尋常高等小學校	3,769	3,942	199	120	392	8,422	63.93
合計	61,598	17,393	1,469	513	5,415	86,388	92.44
大正六年度	36,802	18,582	796	822	1,650	58,652	31.38
大正五年度	26,321	16,182	1,062	2,780	2,635	48,980	39.03

臺東鎭及四方ノ兩分教場ハ第一青島尋常高等小學校中ニ包含ス

女兒童 檢査人員 身長平均 體重平均 胸圍平均 體格 強健 中等 薄弱 脊柱 正 左彎 右彎 前屈 後屈

年齡	男兒童 檢査人員	男兒童 身長平均	男兒童 體重平均	男兒童 胸圍平均	男兒童 體格 強健	男兒童 體格 中等	男兒童 體格 薄弱	男兒童 脊柱 正	男兒童 脊柱 左彎	男兒童 脊柱 右彎	男兒童 脊柱 前屈	男兒童 脊柱 後屈
		尺	貫	尺								
七年 第一	89	3.47	4,495	1.72	63	23	3	87	2	—	—	—
七年 第二	52	3.51	4,786	1.71	21	29	2	52	—	—	—	—
八年 第一	88	3.61	4,731	1.73	64	24	—	85	—	3	—	—
八年 第二	49	3.72	5,356	1.78	24	22	3	43	3	3	—	—
九年 第一	85	3.72	5,512	1.85	72	9	4	75	—	10	—	—
九年 第二	40	3.95	5,788	1.79	25	15	—	37	2	1	—	—
十年 第一	65	4.14	6,221	1.91	53	11	1	62	—	2	—	1
十年 第二	41	3.97	6,214	1.88	23	15	3	39	2	—	—	—
十一年 第一	63	4.15	6,823	1.99	58	5	—	58	2	3	—	—
十一年 第二	34	4.36	6,707	1.94	21	10	3	33	1	—	—	—
十二年 第一	66	4.29	7,402	2.05	51	14	1	66	—	—	—	—
十二年 第二	41	4.33	7,475	1.98	24	14	3	40	1	—	—	—
十三年 第一	17	4.37	8,005	2.12	13	4	—	17	—	—	—	—
十三年 第二	4	4.44	8,505	2.10	2	1	1	4	—	—	—	—
十四年 第一	13	4.56	9,280	2.22	8	5	—	13	—	—	—	—
十四年 第二	—	—	—	—	—	—	—	—	—	—	—	—
十五年 第一	7	4.68	10,510	2.38	5	2	—	7	—	—	—	—
十五年 第二	—	—	—	—	—	—	—	—	—	—	—	—
十六年 第一	—	—	—	—	—	—	—	—	—	—	—	—
十六年 第二	—	—	—	—	—	—	—	—	—	—	—	—
十七年 第一	1	4.68	10,510	2.30	1	—	—	1	—	—	—	—
十七年 第二	—	—	—	—	—	—	—	—	—	—	—	—
合計	755	—	—	—	528	283	24	719	13	22	—	1

第四八表 幼稚園 大正八年四月

區別	官私立別	所在地	保姆數	幼兒數 男	幼兒數 女	幼兒數 計	保育料
青島保育會幼稚部	私立	治德町	4	52	52	104	銀円 99.50
青島幼稚園	私立	舞鶴町	3	32	20	52	金円 49.50
計			7	84	72	156	149.00
大正七年四月	私立	舞鶴町	2	30	23	53	金円 100.00

保育料ハ假ニ金銀ヲ合計セリ

第四九表 中學校職員及生徒 大正八年四月

區別	職員 校長	職員 奏任官待遇教諭	職員 判任官待遇教諭	職員 教師	職員 書記	職員 計	生徒 一學年	生徒 二學年	生徒 三學年	生徒 四學年	生徒 五學年	生徒 計
青島中學校	1	3	10	3	2	19	92	57	74	24	—	247
大五七年四月	1	1	8	1	2	13	80	80	24	—	—	184

第五〇表 中學校生徒異動 大正七年度

區別	入學	卒業	退學	死亡	學年末在籍生徒	教員一人ニ對スル生徒數	生徒百人中出席歩合
青島中學校	90	—	9	—	166	13	94.06
大正六年度	119	—	12	1	106	12	95.50

教員一人ニ對スル生徒數ハ教諭數ヲ以テ算セリ

第五一表 中學校授業料及經費 大正七年度

區別	授業料	經費 俸給及諸給	經費 廳費	經費 旅費	經費 修繕費	經費 雜給及雜費	經費 計	生徒一人ニ對スル經費
青島中學校 大正七年度	2,732円	31,453円	34,841円	1,126円	—	1,128円	68,548円	413円
青島中學校 大正六年度	1,751	11,910	11,282	215	—	116	23,523	218

第五二表 中學校生徒體格檢查成績 大正八年四月

年齡	檢查人員	身長平均	體重平均	胸圍平均	體格 強健	體格 中等	體格 薄弱	脊柱 正	脊柱 左彎	脊柱 右彎	脊柱 前屈	脊柱 後屈	視力 兩眼 正視	視力 兩眼 遠視	視力 兩眼 近視	視力 兩眼 其他	視力 左眼 正視	視力 左眼 遠視	視力 左眼 近視	視力 左眼 其他	視力 右眼 正視	視力 右眼 遠視	視力 右眼 近視	視力 右眼 其他
十三年	63	4.49	8,298	2.16	21	42	—	63	—	—	—	—	59	—	2	—	1	—	1	—	1	—	1	—
十四年	19	4.72	9,398	2.30	7	11	1	17	1	1	—	—	18	—	1	—	—	—	—	—	—	—	—	—
十五年	48	4.78	10,486	2.40	30	18	—	47	—	1	—	—	43	—	3	—	2	—	—	—	—	—	2	—

第五二表 中學校生體格檢查成績（續）

年齡	檢查人員	身長平均	體重平均	胸圍平均	體格 強健	體格 中等	體格 薄弱	脊柱 正	脊柱 左彎	脊柱 右彎	脊柱 前屈	脊柱 後屈	視力 兩眼 正視	視力 兩眼 遠視	視力 兩眼 近視	視力 兩眼 其他	視力 左眼 正視	視力 左眼 遠視	視力 左眼 近視	視力 左眼 其他	視力 右眼 正視	視力 右眼 遠視	視力 右眼 近視	視力 右眼 其他
十六年	37	5.13	12,056	2.49	23	14	—	35	1	—	—	—	28	—	7	—	2	—	—	—	—	—	2	—
十七年	27	5.16	12,587	2.53	20	7	—	27	—	—	—	—	24	—	3	—	—	—	—	—	—	—	—	—
十八年	10	5.20	13,396	2.70	9	1	—	10	—	—	—	—	8	—	1	—	1	—	—	—	—	—	1	—
十九年	1	4.93	13,250	2.70	1	—	—	1	—	—	—	—	1	—	—	—	—	—	—	—	—	—	—	—
合計	205	—	—	—	111	93	1	201	2	2	—	—	181	—	17	—	6	—	1	—	1	—	6	—
大正七年四月	180	—	—	—	146	32	2	180	—	—	—	—	151	—	17	—	—	—	—	—	6	—	—	—

第五三表 高等女學校職員及生徒 大正八年四月

區別	職員 校長	職員 奏任官待遇教諭	職員 判任官待遇教諭	職員 教師	職員 書記	職員 計	生徒 一學年	生徒 二學年	生徒 三學年	生徒 四學年	生徒 計
青島高等女學校	1	—	11	3	1	16	65	54	38	27	1840
大正七年四月	1	—	11	3	1	16	57	37	27	20	1410

第五四表 高等女學校生徒異動 大正七年度

區別	入學	卒業	退學	死亡	學年末在籍生徒	教員一人ニ對スル生徒數	生徒百人中出席歩合
青島高等女學校	69	27	3	—	148	13	92.51
大正六年度	68	33	22	—	117	11	94.10
大正五年度	85	—	14	—	—	10	93.90

教員一人ニ對スル生徒數ハ教諭數ヲ以テ算セリ

第五五表 高等女學校授業料及經費 大正七年度

區別	授業料	經費 俸給及諸給	經費 廳費	經費 旅費	經費 修繕費	經費 雜給及雜費	經費 計	生徒一人ニ對スル經費
青島高等女學校 大正七年度	1,606	18,429	6,710	155	—	878	26,172	177
青島高等女學校 大正六年度	1,285	10,005	5,877	263	—	30	16,175	138

第五六表 高等女學校生徒體格檢查成績 大正八年四月

年齡	檢查人員	身長平均	體重平均	胸圍平均	體格 強健	體格 中等	體格 薄弱	脊柱 正	脊柱 左彎	脊柱 右彎	脊柱 前屈	脊柱 後屈	視力 兩眼 正視	視力 兩眼 遠視	視力 兩眼 近視	視力 兩眼 其他	視力 左眼 正視	視力 左眼 遠視	視力 左眼 近視	視力 左眼 其他	視力 右眼 正視	視力 右眼 遠視	視力 右眼 近視	視力 右眼 其他
十三年	43	4.54	8,471	2.18	18	25	—	42	1	—	—	—	40	—	2	—	1	—	—	—	—	—	1	—

第五六表 高等女學校生徒體格檢查成績 (續)

年齡	檢查人員	身長平均	體重平均	胸圍平均	體格 強健	體格 中等	體格 沸弱	脊柱 正	脊柱 左彎	脊柱 右彎	脊柱 前屈	脊柱 後屈	視力 兩眼 正視	視力 兩眼 遠視	視力 兩眼 近視	視力 兩眼 其他	視力 左眼 正視	視力 左眼 遠視	視力 左眼 近視	視力 左眼 其他	視力 右眼 正視	視力 右眼 遠視	視力 右眼 近視	視力 右眼 其他
十四年	39	4.64	9,603	2.28	23	15	—	38	1	—	—	—	31	—	4	—	2	—	2	—	2	—	2	—
十五年	34	4.81	10,996	2.39	24	10	—	34	—	—	—	—	32	—	1	—	1	—	—	—	—	—	1	—
十六年	37	4.86	11,459	2.74	23	14	—	35	1	1	—	—	33	—	2	—	1	—	1	—	1	—	1	—
十七年	13	4.93	11,825	2.47	8	5	—	12	1	—	—	—	9	—	4	—	—	—	—	—	—	—	—	—

第五七表 公學堂

大正六年十二月

區別		學級數	教員 日本人 男	教員 日本人 女	教員 支那人 男	教員 支那人 女	教員 計 男	教員 計 女	一學年 男	一學年 女	兒童 二學年 男	兒童 二學年 女	兒童 三學年 男	兒童 三學年 女	兒童 四學年 男	兒童 四學年 女	兒童 五學年 男	兒童 五學年 女	兒童 特科 男	兒童 特科 女	兒童 計 男	兒童 計 女	教員一人ニ對スル兒童數	兒童百中出席歩合
青島管內	青島公學堂	7	3	—	6	1	9	1	63	20	31	—	26	—	30	—	10	—	—	—	160	20	18	91.75
	臺東鎮公學堂	7	—	—	7	—	7	—	38	—	57	—	28	—	23	—	15	—	—	—	161	—	23	96.91
	臺西鎮公學堂	10	—	—	7	2	7	2	42	24	47	12	26	10	4	3	7	6	—	—	126	55	20	99.56
	薛家島公學堂	5	—	—	4	—	4	—	24	—	26	—	25	—	13	—	10	—	—	—	98	—	25	95.00
	瓦屋莊公學堂	4	—	—	2	—	2	—	5	—	12	—	8	—	9	—	—	—	—	—	34	—	17	96.09
	施濠南辛	5	—	—	2	—	2	—	8	1	13	—	12	—	4	—	4	—	—	—	41	1	21	90.76
	溝頭北屯島公學堂	5	—	—	2	—	2	—	6	—	9	1	9	—	12	—	5	—	—	—	41	1	21	92.00
		5	—	—	1	—	1	—	6	—	6	—	4	—	5	—	3	—	—	—	24	—	24	85.00
		4	—	—	1	—	1	—	3	—	9	—	11	—	5	—	—	—	—	—	28	—	28	89.00
	計	52	3	—	32	3	35	3	195	45	210	13	149	10	105	3	54	6	—	—	713	77	21	92.90
李村管內	李村公學堂	6	3	—	5	1	8	1	18	34	22	—	26	—	22	—	24	—	61	—	173	34	23	87.33
	李村公學堂沧口分校	3	—	—	2	1	2	1	9	13	5	—	11	—	—	—	—	—	—	—	25	13	13	92.95
	朱家宣公學堂	4	—	—	3	1	3	1	7	8	6	9	13	—	13	—	7	—	—	—	46	17	16	97.97
	浮山後公學堂	2	—	—	2	—	2	—	13	—	18	—	14	—	12	—	3	—	—	—	60	—	30	97.44
	于家下河公學堂	3	—	—	3	—	3	—	26	—	28	—	13	—	10	—	13	—	—	—	90	—	30	93.51
	畢家上流庄公學堂	3	—	—	3	—	3	—	12	—	12	—	11	—	10	—	6	—	—	—	51	—	17	93.28
	姜哥庄公學堂	3	—	—	3	—	3	—	17	—	18	—	23	—	14	—	5	—	—	—	77	—	26	91.69
	登窖公學堂	3	—	—	3	—	3	—	7	—	19	—	14	—	10	—	2	—	—	—	52	—	17	94.61
	候家庄公學堂	2	—	—	2	—	2	—	11	—	8	—	10	—	19	—	11	—	—	—	59	—	30	95.03
	法海寺公學堂	2	—	—	2	—	2	—	17	—	14	—	11	—	10	—	5	—	—	—	57	—	29	91.44
	宋哥庄公學堂	2	—	—	2	—	2	—	9	—	9	—	14	—	4	—	7	—	—	—	43	—	22	87.50
	趙哥庄公學堂	2	—	—	2	—	2	—	5	—	5	—	11	—	7	—	4	—	—	—	32	—	16	89.90
	单落裡公學堂	2	—	—	2	—	2	—	7	—	16	—	10	—	7	—	5	—	—	—	45	—	23	93.50
	香石公學堂	3	—	—	3	—	3	—	9	—	12	—	15	—	7	—	6	—	—	—	49	—	16	94.58
	灰牛庵公學堂	3	—	—	2	—	2	—	9	—	16	—	10	—	3	—	7	—	—	—	45	—	23	89.69
	現化水公學堂	3	—	—	3	—	3	—	10	—	19	—	17	—	9	—	3	—	—	—	58	—	19	90.07
	九	2	—	—	3	—	3	—	14	—	9	—	3	—	5	—	3	—	—	—	34	—	11	82.24

第五六表 高等女學校生徒體格檢查成績 (續)

年齡	檢查人員	身長平均	體重平均	胸圍平均	體格 強健	體格 中等	體格 沸弱	脊柱 正	脊柱 左彎	脊柱 右彎	脊柱 前屈	脊柱 後屈	視力 兩眼 正視	視力 兩眼 遠視	視力 兩眼 近視	視力 兩眼 其他	視力 左眼 正視	視力 左眼 遠視	視力 左眼 近視	視力 左眼 其他	視力 右眼 正視	視力 右眼 遠視	視力 右眼 近視	視力 右眼 其他
十八年	3	5.08	14,483	2.81	3	—	—	3	—	—	—	—	3	—	—	—	—	—	—	—	—	—	—	—
十九年	2	5.08	13,950	2.65	2	—	—	2	—	—	—	—	2	—	—	—	—	—	—	—	—	—	—	—
合計	171	—	—	—	101	70	—	166	4	1	—	—	150	—	13	—	5	—	3	—	3	—	5	—
大正七年四月	145	—	—	—	72	73	—	144	1	—	—	—	116	—	20	—	3	—	6	—	6	—	3	—

第五七表 公學堂

區別	學級數	教員 日本人 男	教員 日本人 女	教員 支那人 男	教員 支那人 女	教員 計 男	教員 計 女	一學年 男	一學年 女
李村管內 干哥庄公學堂	2	—	—	2	—	2	—	18	—
李村管內 雙山公學堂	2	—	—	2	—	2	—	12	—
李村管內 養正公學堂	2	—	—	2	—	2	—	11	—
李村管內 明德公學堂	3	—	—	3	—	3	—	44	—
李村管內 育英公學堂	2	—	—	2	—	2	—	25	—
李村管內 常在公學堂	2	—	—	2	—	2	—	29	6
李村管內 計	61	3	—	58	3	61	3	339	61
合計	113	6	—	90	6	96	6	534	106
大正六年十二月	39	3	—	39	—	42	—	—	—
大正五年十二月	69	3	—	62	—	65	—	—	—

第五八表 公學堂兒童異動 大正七年

區別	入學 男	入學 女	入學 計	退學 男	退學 女	退學 計	卒業 男	卒業 女	卒業 計	死亡 男	死亡 女	死亡 計
青島管內 青島公學堂	106	20	126	57	—	57	8	—	8	1	—	1
青島管內 臺東鎮公學堂	54	—	54	15	—	15	8	—	8	1	—	1
青島管內 臺西鎮公學堂	49	26	75	2	—	2	5	—	5	—	—	—
青島管內 薛家島公學堂	13	—	13	2	—	2	18	—	18	1	—	1
青島管內 瓦屋莊公學堂	5	—	5	—	—	—	—	—	8	—	—	—
青島管內 施溝公學堂	16	—	16	5	—	5	8	—	2	2	—	2
青島管內 滄北頭公學堂	6	—	6	5	—	5	2	—	3	—	—	—
青島管內 南屯公學堂	7	—	7	5	—	5	3	—	1	1	—	1
青島管內 辛島公學堂	3	—	3	—	—	—	1	—	—	—	—	—
青島管內 計	259	46	305	91	—	91	53	—	53	6	—	6
李村管內 李村公學堂	131	34	165	51	—	51	39	—	39	—	—	—
李村管內 李村公學堂滄口分校	21	23	44	26	10	36	—	—	—	—	—	—
李村管內 朱家窪公學堂	34	6	40	31	3	34	8	—	8	—	—	—
李村管內 浮山後公學堂	23	—	23	18	—	18	—	—	—	—	—	—
李村管內 于家下河公學堂	39	—	39	9	—	9	—	—	—	—	—	—
李村管內 畢家上流庄公學堂	21	—	21	16	—	16	4	—	4	—	—	—
李村管內 姜哥庄公學堂	38	—	38	22	—	22	3	—	3	—	—	—
李村管內 登窯公學堂	27	—	27	23	—	23	1	—	1	1	—	1

堂 (續)

兒童 二學年 男	二學年 女	三學年 男	三學年 女	四學年 男	四學年 女	五學年 男	五學年 女	特科 男	特科 女	計 男	計 女	教員一人ニ對スル兒童數	兒童百中出席歩合
23	—	13	—	14	—	4	—	—	—	72	—	36	73.82
18	—	4	—	—	—	—	—	—	—	34	—	17	91.94
7	—	9	—	—	—	—	—	—	—	27	—	14	94.15
27	—	13	—	—	—	—	—	—	—	84	—	28	95.66
28	—	11	—	—	—	—	—	—	—	64	—	32	82.90
25	—	—	—	—	—	—	—	—	—	54	6	30	90.70
364	9	276	—	176	—	115	—	61	—	1,331	70	22	93.95
574	22	425	10	281	3	169	6	61	—	2,344	147	21	91.92
—	—	—	—	—	—	—	—	—	—	1,192	30	29.10	90.54
—	—	—	—	—	—	—	—	—	—	1,205	27	19.00	90.90

第五八表 公學堂兒童異動 (續)

區別	入學 男	入學 女	入學 計	退學 男	退學 女	退學 計	卒業 男	卒業 女	卒業 計	死亡 男	死亡 女	死亡 計
李村管內 侯家庄公學堂	36	—	36	17	—	17	2	—	2	—	—	—
李村管內 法海寺公學堂	34	—	34	54	—	54	—	—	—	—	—	—
李村管內 宋哥庄公學堂	22	—	22	20	—	20	1	—	1	—	—	—
李村管內 趙哥庄公學堂	15	—	15	23	—	23	—	—	—	—	—	—
李村管內 埠落公學堂	16	—	16	6	—	6	—	—	—	—	—	—
李村管內 香裡公學堂	18	—	18	14	—	14	—	—	—	2	—	2
李村管內 灰牛石公學堂	26	—	26	36	—	36	4	—	4	1	—	1
李村管內 現化庵公學堂	25	—	25	33	—	33	—	—	—	—	—	—
李村管內 九水公學堂	19	—	19	11	—	11	2	—	2	—	—	—
李村管內 于哥庄公學堂	50	—	50	41	3	44	—	—	—	—	—	—
李村管內 雙山公學堂	23	7	30	12	7	19	—	—	—	—	—	—
李村管內 養正公學堂	28	—	28	—	—	—	—	—	—	1	—	1
李村管內 明德公學堂	87	—	87	2	—	2	—	—	—	1	—	1
李村管內 育英公學堂	69	—	69	4	—	4	—	—	—	—	—	—
李村管內 常在公學堂	55	10	65	—	4	4	—	—	—	1	—	1
李村管內 計	857	80	937	469	27	496	64	—	64	7	—	7
合計	1,116	126	1,242	560	27	587	117	—	117	13	—	13

第五九表 公學堂教員職名別 大正八年四月

區別		人員 訓導 日本人	准訓導 日本人	教員 日本人	教員 支那人	計 日本人	計 支那人	計 計	月俸（一人當） 最高 銀円	最低 銀円	平均 銀円
青島管内	青島公學堂	4	—	—	6	4	6	10	60.00	14.00	31.10
	臺西鎭公學堂	—	—	—	9	—	9	9	33.00	17.00	20.11
	臺東鎭公學堂	—	—	—	8	—	8	8	30.00	15.00	19.37
	薛家島公學堂	—	—	—	5	—	5	5	24.00	12.00	17.60
	瓦屋莊公學堂	—	—	—	2	—	2	2	14.00	12.00	13.00
	施溝公學堂	—	—	—	2	—	2	2	14.00	14.00	14.00
	滄北頭公學堂	—	—	—	2	—	2	2	15.00	13.00	14.00
	南屯公學堂	—	—	—	1	—	1	1	16.00	16.00	16.00
	辛島公學堂	—	—	—	1	—	1	1	13.00	13.00	13.00
	高家村公學堂	—	—	—	1	—	1	1	18.00	18.00	18.00
	浮山所公學堂	—	—	—	2	—	2	2	25.00	20.00	22.50
	辛家庄公學堂	—	—	—	2	—	2	2	20.00	16.00	18.00
	大麥島公學堂	—	—	—	2	—	2	2	18.00	16.00	17.00
	滿山公學堂	—	—	—	2	—	2	2	23.00	16.00	19.50
	計	4	—	—	45	4	45	49	60.00	12.00	18.08
李村管内	李村公學堂	3	1	—	7	4	7	11	73.00	15.00	21.50
	李村公學堂滄口分校	—	—	—	3	—	3	3	18.00	14.00	16.00
	法海寺公學堂	—	—	—	2	—	2	2	20.00	18.00	19.00
	宋哥庄公學堂	—	—	—	2	—	2	2	18.00	15.00	16.50
	灰牛石公學堂	—	—	—	2	—	2	2	23.00	17.00	20.00
	趙哥庄公學堂	—	—	—	2	—	2	2	18.00	15.00	16.00
	浮山後公學堂	—	—	—	2	—	2	2	17.00	16.00	16.50
	朱家窪公學堂	—	—	—	4	—	4	4	25.00	14.00	19.50
	九水公學堂	—	—	—	3	—	3	3	20.00	15.00	17.50
	侯家庄公學堂	—	—	—	2	—	2	2	18.00	15.00	16.50
	埠落公學堂	—	—	—	2	—	2	2	23.00	15.00	19.00
	姜哥庄公學堂	—	—	—	3	—	3	3	28.00	16.00	22.00
	于家下河公學堂	—	—	—	3	—	3	3	17.00	16.00	16.50
	香裡公學堂	—	—	—	3	—	3	3	18.00	18.00	18.00
	上流公學堂	—	—	—	3	—	3	3	18.00	15.00	16.50
	于哥庄公學堂	—	—	—	2	—	2	2	18.00	15.00	16.50
	登窖公學堂	—	—	—	3	—	3	3	18.00	15.00	16.50
	現化庵公學堂	—	—	—	3	—	3	3	25.00	14.00	19.50
	雙山公學堂	—	—	—	2	—	2	2	16.00	15.00	15.50
	養正公學堂	—	—	—	2	—	2	2	20.00	16.00	18.00
	育英公學堂	—	—	—	2	—	2	2	20.00	18.00	19.00
	明德公學堂	—	—	—	3	—	3	3	20.00	15.00	17.50
	常在公學堂	—	—	—	2	—	2	2	15.00	15.00	1.500
	計	3	1	—	62	4	62	66	73.00	14.00	21.00
合計		7	1	—	137	8	107	115	73.00	12.00	19.54

第六〇表 公學堂經費 大正七年度

區別		經費 俸給及諸給 銀円	廳費 銀円	旅費 銀円	修繕費 銀円	雜給及雜費 銀円	計 銀円	兒童一人ニ對スル經費 銀円
青島管内	青島公學堂	4,204	515	94	365	—	5,178	34.52
	臺西鎭公學堂	1,882	92	—	—	—	1,974	10.90
	臺東鎭公學堂	1,860	92	—	—	—	1,952	9.08
	薛家島公學堂	1,056	23	—	—	—	1,079	8.99
	瓦屋莊公學堂	312	17	—	—	—	329	9.68
	施溝公學堂	336	17	—	—	—	353	8.40
	滄北頭公學堂	336	17	—	—	—	353	8.66
	南屯公學堂	192	9	—	—	—	201	8.04
	辛島公學堂	156	8	—	—	—	164	5.90
	高家村公學堂	36	4	—	—	—	40	0.95
	浮山所公學堂	90	7	—	—	—	97	0.97
	辛家庄公學堂	72	4	—	—	—	76	1.85
	大麥島公學堂	68	5	—	—	—	73	0.96
	滿山公學堂	78	4	—	—	—	82	2.10
	計	10.678	814	94	365	—	11.951	7.92
李村管内	李村公學堂	1,968	882	—	517	1,355	4,722	21.56
	李村公學堂滄口分校	464	55	—	—	5	524	13.09
	朱家窪公學堂	654	282	—	76	5	1,017	16.40
	浮山後公學堂	396	53	—	—	5	454	8.11
	于家下河公學堂	408	70	—	—	5	483	53.71
	舉家上流庄公學堂	600	167	—	253	5	1,025	15.76
	姜哥庄公學堂	612	182	—	327	6	1,127	10.05
	登窖公學堂	576	44	—	—	5	625	8.57
	侯家庄公學堂	372	51	—	—	5	428	6.90
	法海寺公學堂	456	53	—	40	5	554	6.59
	宋哥庄公學堂	396	57	—	—	5	458	7.64
	趙哥庄公學堂	612	59	—	14	5	690	17.26
	埠落公學堂	456	49	—	—	6	511	9.12
	香裡公學堂	648	45	—	—	5	698	10.73
	灰牛石公學堂	480	56	—	—	5	541	11.51
	現化庵公學堂	672	108	—	—	6	786	10.21
	九水公學堂	660	79	—	—	5	744	12.01
	于家庄公學堂	396	74	—	—	5	475	6.42
	雙山公學堂	372	85	—	—	4	461	8.87
	養正公學堂	432	229	—	3	5	669	10.63
	明德公學堂	420	326	—	7	6	759	6.78
	育英公學堂	456	131	—	3	6	597	6.28
	常在公學堂	360	270	—	3	6	639	9.68
	計	12.866	3.408	—	1.243	1.470	18.987	11.09
合計		23.544	4.222	94	1.608	1.470	30.938	9.50
大正六年度		16,753	1,308	—	602	698	19,362	10.49

第六一表 私立書房 大正八年四月

區別		書房數	教師			兒童		
			男	女	計	男	女	計
青島管內	舞鶴町	1	1	—	1	16	—	16
	小港町	1	1	—	1	10	—	10
	大黑町	1	1	—	1	2	1	3
	中野町	1	1	—	1	7	—	7
	山東町	1	1	—	1	4	3	7
	臺西鎮	1	—	2	2	2	12	14
	平度町	2	1	1	2	5	3	8
	芝罘町	4	4	—	4	44	7	51
	濰縣町	2	2	—	2	10	6	16
	比治山町	1	1	—	1	1	5	6
	花咲町	1	—	1	1	—	13	13
	野山町	1	1	—	1	14	—	14
	陰島小洋	1	1	—	1	12	—	12
	同西太洋	1	2	—	2	30	—	30
	同東太洋	1	1	—	1	10	—	10
	後東洋嘴	1	1	—	1	12	—	12
	同邵哥庄	1	1	—	1	16	—	16
	同前韓家	1	1	—	1	12	—	12
	同後韓家	1	2	—	2	47	—	47
	同蕭家	1	2	—	2	19	—	19
	同寗家	1	2	—	2	15	—	15
	同高家	1	1	—	1	22	—	22
	同宿流	1	4	—	4	39	—	39
	同官廳	1	1	—	1	5	—	5
	海西半島鹿角灣	1	1	—	1	11	—	11
	同董家河	1	1	—	1	9	—	9
	同顧家島	1	1	—	1	10	—	10
	同劉家島子	1	1	—	1	11	—	11
	同南營臺前	1	1	—	1	9	—	9
	同煙臺	1	1	—	1	10	—	10

第六一表 私立書房 (續)

區別		書房數	教師			兒童		
			男	女	計	男	女	計
青島管內	海西半島南庄	1	1	—	1	19	—	19
	同北屯	1	1	—	1	20	—	20
	同前灣庄	1	1	—	1	14	—	14
	臺東鎭清和街	2	2	1	3	20	49	69
	同廳門街	2	1	1	2	23	27	50
	同錯埠嶺	2	2	—	2	30	—	30
	同西吳家村	1	1	—	1	20	—	20
	同東吳家村	3	3	—	3	49	—	49
	同亢家庄	1	1	—	1	11	—	11
	同田家村	1	1	—	1	19	—	19
	同堪山	1	1	—	1	19	7	26
	同大窑	1	1	—	1	15	—	15
	同小窑	1	1	—	1	10	—	10
	同麥島	1	1	—	1	14	—	14
	同四方村	5	5	—	5	81	—	81
	同王家庄子	1	1	—	1	19	—	19
	同小島	2	2	—	2	40	—	40
	計	62	65	6	71	837	133	970
李村管內	河南庄	1	1	—	1	15	—	15
	東李埠王家	1	1	—	1	15	—	15
	李李東村	1	1	—	1	10	—	10
	楊哥庄村	1	1	—	1	16	—	16
	畢家上流庄	1	1	—	1	13	—	13
	蘇家上町	1	1	—	1	16	—	16
	鄭町	1	1	—	1	10	—	10
	溝埠	3	3	—	3	29	—	29
	王家上流庄	2	2	—	2	27	—	27
	下王家埠庄	3	3	—	3	41	—	41
	羅圈澗	2	2	—	2	33	—	33
		3	3	—	3	29	—	29

第六一表 私立書房（續）

區別			書房數	教師			兒童		
				男	女	計	男	女	計
李村管內	上王埠庄		2	2	—	2	19	—	19
	崔家溝		1	1	—	1	10	—	10
	于家下河		3	3	—	3	43	—	43
	庄子		1	1	—	1	12	—	12
	劉家下河		1	1	—	1	14	—	14
	庵兒澗		1	1	—	1	7	—	7
	黑澗		1	1	—	1	13	—	13
	侯家庄		1	1	—	1	18	—	18
	曲哥庄		1	1	—	1	16	—	16
	東李村		2	2	—	2	41	—	41
	南孛石		1	1	—	1	8	—	8
	雲東崗		2	2	—	2	19	—	19
	佛耳堰		1	1	—	1	18	—	18
	長澗河		1	1	—	1	14	—	14
	張村西河		4	4	—	4	70	—	70
	東韓哥庄		1	1	—	1	20	—	20
	中韓哥庄		1	1	—	1	24	—	24
	河烏石		1	1	—	1	12	—	12
	張村河東		1	1	—	1	13	—	13
	唐家口		1	1	—	1	13	—	13
	保兒頭		1	1	—	1	11	—	11
	山東桃		2	2	—	2	32	—	32
	枯桃人		2	2	—	2	35	—	25
	牟家枯		2	2	—	2	21	—	21
	石老		2	2	—	2	32	—	32
	午山庄		2	2	—	2	37	—	37
	野猪庄		1	1	—	1	15	—	15
	張家下庄		1	1	—	1	14	—	14
	董家下庄		1	1	—	1	14	—	14
	東家下庄		2	2	—	2	16	—	16

第六一表 私立書房（續）

區別			書房數	教師			兒童		
				男	女	計	男	女	計
李村管內	孫家下庄		1	1	—	1	13	—	13
	大埠頭村		1	1	—	1	13	—	13
	文張村		1	1	—	1	15	—	15
	北村		1	1	—	1	18	—	18
	坂前溝		1	1	—	1	10	—	10
	小河東		2	2	—	2	36	—	36
	姜哥庄		2	2	—	2	38	—	38
	大河東		1	1	—	1	17	—	17
	松山後		1	1	—	1	10	—	10
	沙子口		1	1	—	1	7	2	9
	嶗山		1	1	—	1	23	—	23
	段家埠		4	4	—	4	79	—	79
	煙雲澗		1	1	—	1	8	—	8
	南窖		1	1	—	1	13	—	13
	栲栳島		1	1	—	1	16	—	16
	登密		4	4	—	4	66	18	84
	戴家埠		1	1	—	1	15	—	15
	石灣		1	1	—	1	13	—	13
	于家庄		1	1	—	1	16	—	16
	嶺西		1	1	—	1	21	—	21
	董家埠		2	2	—	2	38	—	38
	登窖		1	1	—	1	8	2	10
	北龍口		1	1	—	1	17	—	17
	南龍口		1	1	—	1	18	—	18
	旱河		3	3	—	3	40	—	40
	九水		3	3	—	3	34	—	34
	山大石		1	1	—	1	12	—	12
	猪窩		1	1	—	1	7	—	7
	官老石屋		1	1	—	1	11	—	11
	大嶗		1	1	—	1	9	—	9

第六一表 私立書房（續）

區別			書房數	教師			兒童		
				男	女	計	男	女	計
李村	解家庄		1	1	—	1	12	—	12
	窩落		2	2	—	2	16	—	16
	畢家村		1	1	—	1	14	—	14
	周哥庄		2	2	—	2	28	—	28
	葛場		1	1	—	1	12	—	12
	藍家村		2	2	—	2	33	—	33
	北宅科		1	1	—	1	19	—	19
	帽子澗		1	1	—	1	16	—	16
	譽石		2	2	—	2	35	—	35
	東烏衣巷		1	1	—	1	4	6	10
	南北嶺		1	1	—	1	7	3	10
	史家泊子		2	2	—	2	12	2	14
	安樂溝		1	1	—	1	11	—	11
	丹山		5	5	—	5	62	—	62
	馬家台		1	1	—	1	20	—	20
管內	高家古頭		1	1	—	1	17	—	17
	源西小水		3	3	—	3	27	—	27
	西黃埠		2	2	—	2	18	—	18
	夏庄		1	1	—	1	3	—	3
	趙家庄		2	2	—	2	18	—	18
	狗塔埠		5	5	—	5	56	4	60
	仙家寨		3	3	—	3	35	1	36
	東王埠		4	4	—	4	39	—	39
	南曲		2	2	—	2	33	—	33
	劉家宋哥庄		4	4	—	4	53	—	53
	藍家庄		2	2	—	2	52	—	52
	後樓		1	1	—	1	13	—	13
	女枯山		1	1	—	1	14	—	14
	石家宋哥庄		2	2	—	2	32	—	32

第六一表 私立書房（續）

區別			書房數	教師			兒童		
				男	女	計	男	女	計
李村管內	徐家宋下庄		1	1	—	1	14	—	14
	西小水		1	1	—	1	38	—	38
	棗園		3	3	—	3	62	—	62
	榮子		1	1	—	1	14	—	14
	板橋坊		2	2	—	2	30	—	30
	西流庄		2	2	—	2	30	—	30
	鹽灌		1	1	—	1	19	—	19
	文昌閣		1	1	—	1	10	—	10
	十梅庵		1	1	—	1	18	—	18
	沙嶺庄		1	1	—	1	20	—	20
	大山		1	1	—	1	16	—	16
	小水清溝		1	1	—	1	19	—	19
	大村庄		1	1	—	1	16	—	16
	大窰窩頭		2	2	—	2	26	—	26
	樓山後		2	2	—	2	17	—	17
	姑山		1	1	—	1	8	—	8
	南嶺		1	1	—	1	19	—	19
	小窰窩頭		1	1	—	1	15	—	15
	大水清溝		2	2	—	2	42	—	42
	閆家山		2	2	—	2	34	—	34
	雙埠		3	3	—	3	42	—	42
	計		185	195	—	195	2,751	38	2,789
合計			257	260	6	266	3,588	171	3,759
大正六年十二月			271	268	4	272	3,611	119	3,730

第六二表 特種學校 大正七年

區別	所在地	設立者名 / 國籍	設立年月日	教員 日本人 男	教員 日本人 女	教員 支那人 男	教員 支那人 女	教員 其ノ他ノ外國人 男	教員 其ノ他ノ外國人 女	教員 計 男	教員 計 女	兒童 日本人 男	兒童 日本人 女	兒童 支那人 男	兒童 支那人 女	兒童 其ノ他ノ外國人 男	兒童 其ノ他ノ外國人 女	兒童 計 男	兒童 計 女	百兒童ニ對スル出席歩合
青島日本語學校	北京町	軍備守立 青島守備軍	大三正月十日	2	—	—	—	—	—	2	—	—	—	43	—	—	—	43	—	92.55
青島支那語學校	北京町	人個 同上	大二正月廿日	3	—	1	—	—	—	4	—	52	—	—	—	—	—	52	—	73.26
青島學院	棧橋番	人個 日本	四正月	15	—	1	—	—	—	16	—	340	—	70	—	—	—	410	—	71.03
明德學堂	上海町	文學博士 松井	四年	—	—	3	—	—	—	3	—	—	—	38	—	—	—	38	—	—
天主教會堂	德州町	人國米	十二月	—	—	—	—	—	10	—	10	—	1	—	—	—	91	—	92	98.00
愛道院	四寧番	人國獨逸	同百十一月	—	—	2	1	1	1	3	2	—	—	45	78	—	—	45	78	—
青年會	四番	上人 同	同百十一月	—	—	1	—	—	—	1	—	—	—	20	—	—	—	20	—	—
獨逸小學校	州町	廳人 獨逸政	同百十一月	—	—	—	—	6	5	6	5	—	—	1	—	45	29	46	29	64.06
淑德學校	年町	人國獨逸	同百十一月	—	—	—	1	—	—	1	—	—	—	13	—	—	—	13	—	10.00
禮賢書院	咲町	上人 同	同百十一月	1	—	7	—	1	—	9	—	—	—	51	—	—	—	51	—	00.00
合計	番地	無	年日	21	—	15	2	8	16	44	18	392	1	268	91	45	120	705	212	—

第六三表 布教師及信徒ノ一 大正八年四月

區別			布教師	信徒 日本人	信徒 支那人	信徒 其ノ他ノ外國人	信徒 計
青島管內	神道		9	1,389	4	—	1,393
	佛道		25	3,673	62	—	3,735
	天基其	主督	4	22	142	85	249
	其	ノ教	7	18	215	—	233
	基	他	5	—	229	276	505
	督	計	50	5,102	652	361	6,115
李村管內	神道		—	11	3,859	—	3,870
	佛道		—	255	—	—	255
	天基其	主督	2	—	68	—	68
	其	ノ教	2	1	31	—	32
	基	他	22	42	14,959	—	15,001
	督	計	26	309	18,917	—	19,226
鐵道沿線	神道		1	131	—	—	131
	佛道		4	3,986	—	—	3,986
	天基其	主督	—	28	10	—	38
	其	ノ教	—	20	—	—	20
	基	他	—	7	217	—	224
	督	計	5	4,172	227	—	4,399

第六三表 布教師及信徒ノ一 (續)

區別			布教師	信徒 日本人	信徒 支那人	信徒 其ノ他ノ外國人	信徒 計
合計	神道		10	1,531	3,863	—	5,394
	佛道		29	7,914	62	—	7,976
	天基其	主督	6	50	220	85	355
	其	ノ教	9	39	246	—	285
	基	他	27	49	15,405	276	15,730
	督	計	81	9,593	19,796	361	29,740

第六四表 布教師及信徒ノ二 大正八年四月

區別			布教師	信徒 日本人	信徒 支那人	信徒 其ノ他ノ外國人	信徒 計
神道	實行	教	1	70	—	—	70
	神道	教	—	105	837	—	942
	黑住	教	—	3	—	—	3
	神金	教	—	—	3,022	—	3,022
	天光	教	2	163	—	—	163
	理	教	7	1,190	4	—	1,194
	計		10	1,531	3,863	—	5,394
佛道	天臺	宗	—	458	—	—	458
	眞言	宗	5	1,820	—	—	1,820
	淨土	宗	2	1,346	—	—	1,346
	臨濟	宗	1	624	—	—	624
	曹洞	宗	3	843	—	—	843
	眞言	宗	3	2,049	—	—	2,049
	日蓮	宗	3	608	—	—	608
	儒佛	教	11	—	62	—	62
	融通	宗	1	160	—	—	160
	一念	宗	—	2	—	—	2
	黃檗	宗	—	1	—	—	1
	時宗	宗	—	3	—	—	3
	計		29	7,914	62	—	7,976
基督教	天主	教	6	50	220	85	355
	基督	教會	7	18	246	—	264
	日本新組合	他	2	21	—	—	21
	其ノ		27	49	15,405	276	15,730
	基督教	計	42	138	15,871	361	16,370
合計			81	9,583	19,796	361	29,740

第六五表 寺院教會堂及廟宇

大正七年十二月

區別		神道		佛道		基督教		道教		廟宇	計
		教會堂	布教所	寺院	布教所	教會堂	說教所	寺院	說教所		
青島管內	萬年町	—	—	—	—	1	1	—	—	—	2
	直隸町	—	1	—	1	—	—	—	—	—	2
	北京町	—	1	—	—	—	1	—	—	—	2
	若葉町	—	—	—	1	—	—	—	—	—	1
	膠州町	—	1	1	—	—	—	—	—	—	2
	平度町	—	—	—	1	—	—	—	—	—	1
	濰縣町	1	—	—	—	—	—	—	—	—	1
	大村町	—	—	—	1	—	—	—	—	—	1
	芝罘町	—	—	—	1	—	—	—	—	—	1
	中野町	—	1	—	—	—	—	—	—	1	2
	舞鶴町	—	—	—	1	—	—	—	—	—	1
	上海町	—	—	—	—	3	—	—	—	—	3
	市場町	—	—	—	1	—	—	—	—	—	1
	麻布町	—	—	—	—	1	—	—	—	—	1
	臺東鎮	1	—	—	1	2	—	2	—	—	6
	東吳家村	—	—	—	—	—	—	—	—	1	1
	西吳家村	—	—	—	—	—	—	—	—	1	1
	錯埠嶺所	—	—	—	—	—	—	1	—	—	1
	浮山島村	—	—	—	—	—	—	4	—	—	4
	大麥島村	—	—	—	—	—	—	1	—	—	1
	王家麥村	—	—	—	—	—	—	1	—	—	1
	上四方村	—	—	—	—	—	—	—	—	1	1
	下四方村	—	—	—	—	—	—	—	—	1	1
	湛山子	—	—	—	—	—	—	1	—	—	1
	湖島庄	—	—	—	—	—	—	—	—	1	1
	小村庄	—	—	—	—	—	—	—	—	1	1
	陰島小洋村	—	—	—	—	—	—	1	—	—	1
	同宿流村	—	—	—	—	—	—	—	—	1	1
	同邵哥庄	—	—	—	—	—	—	—	—	1	1
	同後韓家村	—	—	—	—	1	—	—	—	—	1
	同寗家村	—	—	—	—	—	—	—	—	1	1
	同高家村	—	—	—	—	—	—	—	—	1	1
	同蕭家村	—	—	—	—	—	—	—	—	1	1
	同西太洋村	—	—	—	—	—	—	—	—	1	1
	同前韓家村	—	—	—	—	—	—	—	—	1	1

第六五表 寺院教會堂及廟宇（續）

區別		神道		佛道		基督教		道教		廟宇	計
		教會堂	布教所	寺院	布教所	教會堂	說教所	寺院	說教所		
青島管內	陰島東太洋村	—	—	—	—	—	—	—	—	2	2
	同尹家村	—	—	—	—	—	—	—	—	1	1
	海西中島薛家島村	—	—	1	—	1	—	1	—	—	3
	同濼窪庄村	—	—	—	—	1	—	1	—	—	2
	同煙臺前村	—	—	—	—	—	—	—	—	1	1
	同丁家河村	—	—	—	—	—	—	—	—	1	1
	同南屯村	—	—	—	—	—	—	—	—	1	1
	同南庄村	—	—	—	—	—	—	—	—	1	1
	同後岔灣村	—	—	2	—	—	—	—	—	2	4
	同劉家島村	—	—	—	—	—	—	—	—	1	1
	同北庄村	—	—	—	—	—	—	—	—	1	1
	同顧家島村	—	—	—	—	—	—	—	—	1	1
	同水靈山島	—	—	—	—	—	—	1	—	—	1
	黃島柳溝庄	—	—	—	—	—	—	—	—	2	2
	計	2	4	4	8	10	3	13	—	32	76
李村管內	李村	—	—	—	—	1	—	—	—	3	4
	東李村	—	—	—	—	—	—	—	—	3	3
	侯家庄	—	—	—	—	—	—	1	—	—	1
	上臧溜村	—	—	—	—	—	—	—	—	1	1
	長南庄	—	—	—	—	—	—	—	1	—	1
	曲哥庄	—	—	—	—	—	—	—	—	1	1
	王家下河	—	—	—	—	—	—	—	—	1	1
	于家下河	—	—	—	—	—	—	—	—	1	1
	李家上流庄	—	—	—	—	—	—	—	—	1	1
	王家上流庄	—	—	—	—	—	—	—	—	2	2
	楊畢家上流庄	—	—	—	—	—	—	—	—	1	1
	溝涯	—	—	—	—	—	—	—	—	1	1
	水手担	—	—	—	—	—	—	1	—	—	1
	橫花斉	—	—	—	—	—	—	—	—	1	1
	棉庄	—	—	—	—	—	—	—	—	1	1
	峪埠	—	—	—	—	—	—	1	—	2	3
	下王庄	—	—	—	—	—	—	—	—	1	1
	東埠庄	—	—	—	—	—	—	—	—	1	1

第六五表 寺院教會堂及廟宇 (續)

區別		神道		佛道		基督教		道教		廟宇	計
		教會堂	布教所	寺院	布教所	教會堂	說教所	寺院	說教所		
李村管內	黑調	—	—	—	—	—	—	—	—	1	1
	羅圈澗	—	—	—	—	—	—	—	—	1	1
	雲頭崮	—	—	—	—	—	—	—	—	1	1
	南屋石	—	—	—	—	—	—	—	—	1	1
	河西	—	—	—	—	—	—	—	—	1	1
	保兒口	—	—	—	—	—	—	—	—	1	1
	唐家群	—	—	—	—	—	—	—	—	1	1
	楊家庄	—	—	—	—	—	—	—	—	1	1
	西韓哥庄	—	—	—	—	—	—	1	—	3	4
	中韓哥庄	—	—	—	—	—	—	1	—	—	1
	河東埠	—	—	—	—	—	—	—	—	1	1
	河東韓哥庄	—	—	—	—	—	—	—	—	1	1
	河馬石崮窪山庄東庄庄口灣島澗窖埠埠科水石河庵嶗	—	—	—	—	—	—	—	—	1	1
	東家家下埠張下下子桅雲家家宅九大竹	—	—	—	—	—	—	—	—	1	1
	金朱午車大鄭李劉沙石栲煙登段董南北山旱蔚大	—	—	—	—	—	—	—	—	1	1
	家家家

第五 衛生

一般衛生狀況

地方衛生狀態ハ逐年衛生行政ノ普及ニ伴ヒ漸次良好ニ向ヒツツアリ例之青島唯一ノ風土病ニ算セシ急性腸疾患ノ如キ其ノ流行期夏期ヨリ秋期ニ著ク減少セリ又二月中旬ヨリ濟南ニ肺「ペスト」患者發生シタルモ極力防疫ニ努メ幸ニ軍管內ニ侵入ヲ免レタリ又十月初旬ヨリ流行性感冒多發シタルモ比較的輕症ニシテ終熄セリ之等流行病ノ侵襲アリシニ拘ラス死亡者ノ如キ前年ニ比シ本邦人54人ヲ減シ一般ニ本邦人ノ健康度ハ向上セリ

海港檢疫

當港ト密接ノ關係ヲ有スル諸港トハ常ニ傳染病發生ノ狀況ニ就キ連絡ヲ取リ又官報其ノ他ニ依リ各地ノ衛生狀態ヨリ來ル侵襲ヲ顧慮シツツアリ大正六年十二月上旬ヨリ蒙古地方及山西省ニ猖獗ヲ極メシ肺「ペスト」ノ如キ漸次蔓延ノ徵ヲ示シ遂ニ二月二十八日濟南ニ發生シ之カ眞性ト決定ヲ告クルヤ他ノ諸港ニ於テハ山東省ヲ以テ肺「ペスト」流行地ト指定セシニ依リ三月三日軍告示第三十五號ヲ以テ出港檢疫ヲ施行シ又入港船ニ對シ特ニ安徽省蚌埠ニ近キ海州及南京ニ近キ上海等ヨリ來港ノ船舶ニ對シ一層嚴重ニ檢疫ヲ施行セシカ幸ニシテ濟南ニ於ケル肺「ペスト」全ク根絕セシヲ以テ三月三十一日軍告示第四十六號ヲ以テ出港檢疫ヲ廢止セリ然ルニ香港ニ於テ二月ヨリ流行性腦脊髓膜炎ノ大流行ヲ告ケ又四月ヨリ同地ニ「ペスト」發生ノ報ニ接シ該地經由ノ船舶ニ對シ特ニ嚴密ナル檢疫ヲ施行セリ且七月二十四日軍令第二十六號ヲ以テ古物類輸入ヲ禁止シタリ又十月ヨリ馬尼剌ニ於テ虎列剌病ノ流行ヲ聞キ該地ヨリノ船舶ニ對シ周密ナル檢疫ヲ施行シ且碇泊中海面糞便ノ放流及船客船員ノ上陸ヲ禁シ又陸揚貨物ノ消毒ヲ施行セリ其ノ他上海大連及內地等ニ於ケル痘瘡,猩紅熱等常ニ流行ヲ傳ヘ實ニ四園ノ狀況及交通ノ關係上不測ノ災害ヲ蒙リ易カリシニ全然悚ルヘキ病毒ノ輸入ヲ見サリシハ僥倖ト謂フヘシ而シテ此ノ期間檢疫ヲ施セシ船數ハ979隻其ノ檢疫人員168,048人ニシテ傳染病ヲ發見セシハ僅ニ痘瘡1人,赤痢3人,麻疹3人,水痘5人流行性感冒重症者27人其ノ他屍體檢案6人,棺入屍體3人ナリトス尙現今ノ如キ發達セル經濟狀態ニ鑑ミ當港ノ檢疫時間短縮目的ヲ以テ六月十五日以降客船ニ對シテハ膠州灣口ヨリ埠頭ニ至ル進航中檢疫ヲ實施スルコトトセリ

軍人患者

本年度間ニ於ケル患者總數2,566人內在營患者2,190人入院患者376人ニシテ其ノ總治療日數21,231日ニ達シ每一人平均在營治療日數5,16同入院治療日數24,63ヲ算ス之ヲ前年ニ比スルニ患者實數ニ於テ633人平均一日兵員%ニ於テ250人ヲ增加セシハ殆ト全世界ニ侵害ヲ與ヘシ流行性感冒ノ襲來ヲ蒙リ一時ニ同患者多發セシニ因ス然レトモ平均患者一人治療日數ハ前年ニ比シ1日ヲ減少セリ

今本年度當軍ノ患者數ヲ支那駐屯軍其ノ他ニ比スルニ平均一日兵員%ニ於テ當軍優良ナル成績ヲ示スコト次ノ如シ

	在營患者	入院患者	計
青島守備軍	865.6	148.6	1,014.2
支那駐屯軍	672.0	231.0	903.0
關東駐屯部隊	981.0	212.0	1,193.0
內地部隊	1,239.0	184.0	1,423.0
朝鮮駐劄軍	1,345.0	171.0	1,516.0
臺灣守備隊	1,656.0	229.0	1,885.0

又本年度ノ死亡總數ハ5人內病死2人,自殺及不慮死亡3人ニシテ之ヲ前年ニ比スレハ病死ニ於テ5人ヲ不慮死亡ニ於テ1人ヲ減少シ治病成績最モ良好ナリ內地還送患者ハ前年度ノ26人ニ對シ本年度ニ於テハ43人ニ增加シ且4人ノ除役者ヲ出セリ

病類中最モ多數ヲ占ムルモノハ榮養器病ニシテ1,283人ヲ算シ總患者ノ半數ヲ占ム而シテ本病類中多キハ急性咽頭炎435人,急性胃炎383人,急性腸炎254人トス而シテ榮養器病ニ次クハ傳染病及全身病573人,外傷及不慮217人,呼吸器病173人,外被病158人トス

法定傳染病ハ細菌性赤痢25人「アメーバ性赤痢」3人計28人ニシテ其ノ他ノ傳染病患者ナク之ヲ前年度ニ比スレハ患者數ニ於テ相等シク死亡者ニ於テ1人ヲ減少セリ

外傷及不慮217人中最多キハ挫傷,裂傷81人捻挫67人挫創,裂創31人,熱傷9人ニシテ主ナルモノハ骨折5人トス

花柳病23人中梅毒7人,痳毒性疾患5人,軟下疳橫痃11人ニシテ前年度ニ比シ

總數ニ於テ3人ヲ増加セリ

傳染病及其ノ他ノ主要患者ヲ平均一日兵員千ニ對スル比例ト支那駐屯軍其ノ他ト比スルニ次ノ如シ

	赤痢	腸窒扶斯	パラチフス	麻剌利亞	結核	胸膜炎	脚氣
青島守備軍	11.07	—	—	13.83	3.95	10.67	1.52
支那駐屯軍	1.98	2.97	—	2.97	19.80	18.79	20.77
關東駐屯部隊	2.24	9.18	10.48	3.67	11.07	45.45	0.97
內地部隊	0.44	0.31	1.06	5.59	7.76	21.57	7.29
朝鮮駐剳軍	0.76	1.94	0.08	74.29	8.99	20.98	4.70
臺灣守備隊	29.20	0.42	—	116.17	5.50	11.64	5.71

本年度ノ成績ハ既往ニ比シ赤痢,結核,胸膜炎,脚氣ハ大差ナク麻剌利亞ハ稍々増加シ腸窒扶私[パラチフス]ハ皆無ナリトス

軍人及地方人患者

第六六表　守備軍管內總患者　大正七年

區別			患者 總數	患者 入院	患者 外來	治療日數 總數	治療日數 入院	治療日數 外來	死亡 總數	死亡 入院	死亡 外來
軍隊及軍病院	軍人	營內居住	3,077	386	2,691	27,272	9,788	17,484	7	4	3
		營外居住	596	125	471	8,531	2,888	5,643	5	4	1
	軍屬		278	35	243	2,851	933	1,918	—	—	—
	其ノ他ノ日本人		203	—	203	2,214	—	2,214	—	—	—
	支那人		189	—	189	1,835	—	1,835	—	—	—
	其ノ他ノ外國人		3	—	3	21	—	21	1	—	1
	計		4,346	546	3,800	42,724	13,609	29,115	13	8	5
民政部病院	軍人	營內居住	407	3	404	2,311	105	2,206	—	—	—
		營外居住	701	23	678	10,265	320	9,945	3	3	—
	軍屬		10,146	444	9,702	103,786	11,603	92,183	38	35	3
	其ノ他ノ日本人		19,348	2,173	17,175	189,357	44,495	144,862	158	84	74
	支那人		38,128	810	37,318	480,025	20,528	459,497	93	61	32
	其ノ他ノ外國人		116	5	111	1,281	117	1,164	—	—	—
	計		68,846	3,458	65,388	787,925	77,168	709,857	232	183	119
地方醫	軍人	營內居住	8	—	8	95	—	95	—	—	—
		營外居住	15	—	15	116	—	116	—	—	—
	軍屬		590	32	558	4,893	499	4,394	6	—	6
	其ノ他ノ日本人		24,403	1,232	23,171	138,275	14,278	123,997	180	58	122

軍人及地方人患者

第六六表　守備軍管內總患者（續）

區別		患者 總數	患者 入院	患者 外來	治療日數 總數	治療日數 入院	治療日數 外來	死亡 總數	死亡 入院	死亡 外來
地方醫	支那人	14,165	196	13,969	54,264	3,417	50,847	180	9	171
	其ノ他ノ外國人	459	106	353	2,539	1,141	1,398	2	2	—
	計	39,640	1,566	38,074	200,182	19,335	180,847	368	69	239
合計		112,832	5,570	107,262	1,029,931	110,112	919,819	673	260	413
大正六年		93,365	3,839	89,526	671,640	84,591	587,049	576	141	435
大正五年		64,930	3,978	60,952	407,322	70,434	336,888	399	113	286

本表ハ軍隊病院及開業醫師ノ診療セシ患者ヲ調査セシモノトス以下第七一表ニ至ル亦同シ

第六七表　守備軍管內月別患者　大正七年

區別			一月	二月	三月	四月	五月	六月	七月	八月	九月	十月	十一月	十二月	計
日本人 軍人	營內居住	外來患者	278	58	144	99	182	297	650	426	366	285	156	178	3,119
		同治療日數	1,365	422	1,759	1,123	1,312	1,589	3,039	2,099	2,176	2,392	1,203	1,353	19,832
		入院患者	30	—	25	21	19	34	58	45	33	65	27	32	389
		同治療日數	873	—	675	520	613	684	1,489	1,472	584	1,161	1,025	797	9,893
		死亡	1	—	—	1	1	—	1	1	1	—	—	1	•7
	營外居住	外來患者	60	59	77	93	91	112	102	152	142	147	74	73	1,182
		同治療日數	458	827	688	1,294	1,367	1,457	1,746	2,479	1,758	1,842	1,035	801	15,752
		入院患者	4	—	9	13	12	15	19	25	15	29	7	10	158
		同治療日數	336	—	187	300	270	275	245	241	298	516	281	259	3,208
		死亡	1	—	1	—	—	1	1	1	—	1	1	1	8
	軍屬	外來患者	768	697	591	481	518	870	927	1,082	1,205	1,522	861	922	10,444
		同治療日數	6,082	6,683	6,844	5,024	6,834	9,128	9,529	9,849	10,010	12,536	7,927	7,293	97,739
		入院患者	36	30	19	24	25	37	58	59	65	87	48	23	511
		同治療日數	824	991	574	729	590	979	1,290	1,359	1,343	1,916	1,718	1,768	13,991
		死亡	2	3	1	1	2	1	3	9	2	5	3	4	36
	其ノ他ノ日本人	外來患者	3,349	3,977	2,166	2,243	2,811	3,361	3,170	3,486	3,748	5,165	3,284	3,050	39,810
		同治療日數	17,136	21,654	14,060	16,892	20,905	21,323	27,852	23,514	22,820	32,473	21,423	20,375	260,427
		入院患者	187	242	132	231	257	392	367	337	229	392	224	353	3,343
		同治療日數	3,641	4,621	4,724	4,582	4,192	4,970	6,028	7,018	5,402	5,250	5,466	7,876	69,770
		死亡	19	16	18	23	19	18	30	34	31	74	42	21	344
支那人		外來患者	3,084	2,331	2,779	4,275	4,333	4,247	4,588	5,657	5,997	5,889	4,321	4,735	52,236
		同治療日數	45,737	40,937	24,871	35,356	42,370	49,450	53,617	58,602	58,454	53,129	36,586	24,336	523,445

第六七表　守備軍管內月別患者（續）

區別		一月	二月	三月	四月	五月	六月	七月	八月	九月	十月	十一月	十二月	計
支那人	入院患者	61	59	31	41	45	64	83	198	150	92	93	141	1,068
	同治療日數	1,529	1,250	682	1,063	1,339	1,971	1,860	2,138	2,512	1,983	2,181	2,484	20,992
	死亡	14	11	10	20	20	15	8	22	42	40	47	26	275
其他外國人ノ人	外來患者	31	48	53	51	28	35	30	63	43	24	14	51	471
	同治療日數	114	318	272	234	125	235	133	381	227	105	55	425	2,624
	入院患者	9	10	5	6	9	10	5	15	14	7	12	9	111
	同治療日數	68	89	41	53	52	91	112	285	253	40	110	64	1,258
	死亡	—	—	—	—	—	—	1	1	—	—	—	—	2
合計	外來患者	7,570	7,170	5,810	7,242	7,963	8,922	9,467	10,866	11,591	13,032	8,710	9,909	107,252
	同治療日數	70,892	70,841	48,494	59,923	72,913	83,182	95,916	96,924	95,445	102,477	68,229	54,583	919,819
	入院患者	327	341	221	336	367	552	590	679	536	672	411	568	5,570
	同治療日數	7,271	6,861	3,883	7,247	7,956	8,970	11,024	12,513	10,332	10,866	10,781	13,243	110,112
	死亡	37	30	30	45	42	35	44	68	76	120	93	53	673

第六八表　守備軍管內土地別患者　大正七年

區別		青島	李村	四方	高密	坊子	濰縣	張店	淄川	博山	濟南	計
營內居住軍人	外來患者	1,223	59	—	276	292	66	728	95	3	377	3,119
	同治療日數	6,493	374	—	3,413	1,131	272	4,876	512	4	2,757	19,832
	入院患者	182	—	—	—	74	—	—	—	—	133	389
	同治療日數	7,270	—	—	—	758	—	—	—	—	1,865	9,893
	死亡	4	—	—	—	1	—	—	—	—	2	7
	年末現在患者	27	—	—	5	6	2	1	—	—	12	53
營外居住軍人	外來患者	453	135	44	60	67	24	152	95	15	137	1,182
	同治療日數	8,782	2,124	365	540	732	147	1,438	749	32	843	15,752
	入院患者	101	1	—	—	18	—	—	16	—	22	158
	同治療日數	2,732	3	—	—	199	—	—	165	—	109	3,208
	死亡	6	1	—	—	—	—	—	1	—	—	8
	年末現在患者	14	5	—	—	—	—	—	—	—	—	19
軍屬	外來患者	3,894	371	2,400	67	1,097	—	713	821	8	1,073	10,444
	同治療日數	50,910	3,642	10,304	557	8,463	—	6,093	8,014	16	9,740	97,739
	入院患者	332	10	—	—	38	—	—	92	—	39	511
	同治療日數	8,942	52	—	—	728	—	—	3,179	—	1,090	13,991

第六八表　守備軍管內土地別患者（續）

區別		青島	李村	四方	高密	坊子	濰縣	張店	淄川	博山	濟南	計
軍屬	死亡	22	—	—	—	6	—	2	6	—	—	36
	年末現在患者	188	6	—	—	9	—	—	3	—	—	206
其ノ他ノ日本人	外來患者	30,787	521	884	152	1,360	5	1,232	1,099	1,180	2,590	39,810
	同治療日數	198,463	6,026	2,818	1,092	6,135	44	11,498	8,052	2,088	24,211	260,427
	入院患者	2,808	33	—	—	93	—	—	162	7	240	3,343
	同治療日數	49,598	458	—	—	1,862	—	—	4,365	99	4,388	60,770
	死亡	267	1	3	—	10	—	17	13	1	32	344
	年末現在患者	282	3	—	1	10	—	—	9	4	15	324
支那人	外來患者	21,885	18,832	3,521	40	1,041	—	878	3,506	372	2,161	52,236
	同治療日數	137,896	332,756	10,457	256	5,608	—	3,668	17,383	2,730	12,691	523,445
	入院患者	691	100	—	—	6	—	—	159	—	102	1,058
	同治療日數	13,821	2,087	—	—	127	—	—	3,697	—	1,260	20,992
	死亡	224	8	—	—	2	—	1	33	—	7	275
	年末現在患者	228	1,124	—	—	13	—	—	18	3	13	1,399
其ノ他ノ外國人	外來患者	364	—	—	3	—	4	—	—	—	100	471
	同治療日數	1,434	—	—	21	—	41	—	—	—	1,128	2,624
	入院患者	107	—	—	—	—	—	—	—	—	4	111
	同治療日數	1,179	—	—	—	—	—	—	—	—	79	1,258
	死亡	2	—	—	1	—	—	—	—	—	—	3
	年末現在患者	1	—	—	—	—	—	—	—	—	1	2
合計	外來患者	58,696	19,918	6,849	593	3,857	99	3,703	5,616	1,578	6,439	107,262
	同治療日數	403,978	344,922	23,944	5,879	22,969	504	27,573	34,719	4,870	51,370	919,819
	入院患者	4,221	144	—	—	223	—	—	429	7	540	5,570
	同治療日數	83,542	2,600	—	—	3,674	—	—	11,406	99	8,791	110,112
	死亡	525	10	3	1	19	—	23	53	1	41	673
	年末現在患者	742	1,138	—	6	38	2	1	39	7	41	2,003
大正六年	外來患者	41,686	10,715	2,727	558	3,100	107	2,999	5,117	—	22,517	89,526
	同治療日數	251,892	190,601	18,743	4,041	20,699	612	20,086	26,885	—	53,490	587,049
	入院患者	2,504	127	—	—	260	42	1	314	—	591	3,839	
	同治療日數	60,301	3,430	—	—	3,200	488	9	6,7[illegible]6	—	10,637	84,591
	死亡	418	11	—	—	27	1	35	41	—	43	576
大正五年	外來患者	29,145	1,120	14,029	494	5,358	—	1,318	4,946	—	4,542	60,952
	同治療日數	173,360	16,654	37,356	4,387	36,152	—	10,354	24,306	—	34,319	336,888
	入院患者	2,874	37	—	—	162	—	30	424	—	451	3,978
	同治療日數	54,997	767	—	—	3,154	—	547	5,441	—	5,528	70,434
	死亡	291	5	—	2	22	—	4	37	—	38	399

第六九表　守備軍管內病類別患者　大正七年

區別			法定傳染病	全身病	神經系病	呼吸器病	循環器病	榮養器病	泌尿及生殖器病	花柳病	眼病	耳病	外被病	運動器病	外傷及不慮	其ノ他ノ傷病	合計
日本人	軍人	外來患者 營內居住	—	530	36	185	22	1,635	16	44	64	27	266	40	250	4	3,119
		外來患者 營外居住	—	196	26	109	15	555	8	27	50	12	82	11	85	6	1,182
		入院患者 營內居住	38	71	6	66	8	109	7	18	12	—	14	7	33	—	389
		入院患者 營外居住	14	39	7	15	9	44	2	5	—	5	3	1	14	—	158
		死亡	2	3	1	3	—	2	—	—	—	—	—	—	2	2	15
	軍屬	外來患者	5	906	490	2,307	148	2,793	119	469	823	339	850	105	872	218	10,444
		入院患者	96	76	28	93	20	80	14	33	4	14	9	8	32	4	511
		死亡	12	3	2	5	2	8	1	—	—	1	—	1	1	—	36
	其ノ他	外來患者	62	5,641	5,450	6,124	897	6,305	2,475	3,282	2,213	1,421	2,419	630	1,591	1,300	39,810
		入院患者	108	303	91	488	195	586	122	1,161	38	25	59	20	60	87	3,343
		死亡	25	58	40	108	17	76	10	1	—	2	—	—	1	6	344
	計	外來患者	67	7,273	6,002	8,725	1,082	11,288	2,618	3,822	3,150	1,793	3,617	786	2,798	1,528	54,555
		入院患者	256	489	132	662	232	819	145	1,217	54	44	85	36	139	91	4,401
		死亡	39	64	43	116	19	86	11	1	—	3	—	1	4	8	395
支那人		外來患者	35	4,550	461	3,798	622	11,066	675	3,769	7,167	1,494	10,584	901	6,867	247	52,236
		入院患者	74	96	17	88	34	133	54	115	48	19	85	30	233	32	1,058
		死亡	11	65	19	73	13	32	3	3	—	—	1	1	48	6	275
其ノ他外國人		外來患者	1	64	54	68	36	48	30	37	26	7	23	16	20	41	471
		入院患者	3	6	8	13	9	18	8	3	1	1	2	7	12	20	111
		死亡	2	—	—	—	—	—	1	—	—	—	—	—	—	—	3
合計		外來患者	103	11,887	6,517	12,591	1,740	22,402	3,323	7,628	10,343	3,300	14,224	1,703	9,685	1,816	107,262
		入院患者	333	591	157	763	275	970	207	1,335	103	64	172	73	384	143	5,570
		死亡	52	129	62	189	32	118	15	4	—	3	1	2	52	14	673
大正六年		外來患者	454	5,406	1,973	9,270	1,461	23,833	4,291	9,926	7,133	2,364	12,241	1,345	6,777	3,037	89,517
		入院患者	362	188	47	316	83	696	190	1,322	46	24	137	57	264	107	3,839
大正五年		外來患者	23	3,261	1,669	7,776	1,046	14,211	3,303	6,239	4,176	1,502	7,252	1,115	8,756	620	60,952
		入院患者	22	399	46	247	76	434	200	1,918	45	16	92	61	356	65	3,977

第七〇表　守備軍管內土地別法定傳染病患者　大正七年

區別		痘瘡		猩紅熱		腸窒扶斯		實扶垤里亞		A型パラチフス		B型パラチフス		赤痢		計	
		患者	死者	患者	死者	患者	死者	患者	死者	患者	死者	患者	死者	患者	死者	患者	死者
青島	日本人	19	2	18	1	29	8	1	—	2	—	2	—	69	8	140	19
	支那人	22	5	3	—	5	2	—	—	—	—	—	—	24	3	54	10
	其ノ他ノ外國人	—	—	3	1	—	—	—	—	—	—	—	—	—	—	3	1
李村	日本人	1	—	—	—	—	—	—	—	—	—	—	—	8	2	9	2

第七〇表　守備軍管內土地別法定傳染病患者（續）

區別		痘瘡		猩紅熱		腸窒扶斯		實扶垤里亞		A型パラチフス		B型パラチフス		赤痢		計	
		患者	死者	患者	死者	患者	死者	患者	死者	患者	死者	患者	死者	患者	死者	患者	死者
李村	支那人	3	1	1	—	—	—	—	—	—	—	—	—	9	—	13	1
	其ノ他ノ外國人	—	—	—	—	—	—	—	—	—	—	—	—	—	—	—	—
鐵道沿線	日本人	10	—	4	1	18	9	—	—	—	—	2	—	72	13	106	23
	支那人	9	2	—	—	—	—	1	—	—	—	—	—	16	3	26	5
	其ノ他ノ外國人	—	—	—	—	—	—	—	—	—	—	—	—	—	—	—	—
合計		64	10	29	3	52	19	2	—	2	—	4	—	198	29	351	61
大正六年		181	43	46	12	69	22	16	5	2	—	7	1	133	25	454	108
大正五年		19	3	7	—	38	9	2	—	23	2	—	—	75	9	164	23
大正四年		1	—	1	—	30	8	3	—	11	—	—	—	95	9	141	17

大正四年ハA型,B型ノ分類ヲ缺クヲ以テ假ニA型パラチフスノ欄ニ記入セリ

第七一表　守備軍管內月別法定傳染病患者　大正七年

區別		痘瘡		猩紅熱		腸窒扶斯		實扶垤里亞		A型パラチフス		B型パラチフス		赤痢		計	
		患者	死者	患者	死者	患者	死者	患者	死者	患者	死者	患者	死者	患者	死者	患者	死者
一月		4	—	3	—	1	—	1	—	—	—	—	—	4	—	13	—
二月		5	2	3	—	1	—	—	—	—	—	—	—	5	—	18	2
三月		16	2	3	—	3	—	—	—	—	—	—	—	5	—	24	2
四月		4	—	3	—	1	—	—	—	—	—	—	—	—	—	8	—
五月		18	2	5	2	2	—	—	—	—	—	1	—	—	—	26	4
六月		13	4	—	—	2	—	—	—	—	—	—	—	—	—	15	4
七月		4	—	1	—	3	—	—	—	—	—	—	—	23	3	31	—
八月		—	—	—	—	3	1	—	—	—	—	—	—	34	5	37	6
九月		—	—	—	—	8	1	—	—	1	—	1	—	55	7	65	5
十月		—	—	—	—	8	6	—	—	1	—	1	—	56	9	64	10
十一月		—	—	5	—	9	2	—	—	1	—	1	—	11	4	27	6
十二月		—	—	2	1	11	9	1	—	—	—	1	—	8	1	23	11
計		64	10	29	3	52	19	2	—	2	—	4	—	198	29	351	61

第七二表　特種婦女年齡及國籍別　大正七年

區別		十五歲未滿	十八歲未滿	二十歲未滿	廿五歲未滿	三十歲未滿	卅五歲未滿	四十歲未滿	四十歲以上	計
日本人	藝妓	59	114	69	135	58	22	7	14	478
	酌婦	—	23	87	244	93	33	5	—	485
支那人	娼妓	—	1	4	6	—	—	—	—	11
露國人	娼妓	—	—	—	—	3	—	—	—	3
合計		59	138	160	385	154	55	12	14	977
本年新規營業		42	87	111	300	140	31	13	11	735
本年廢業		13	42	95	284	165	35	15	16	665

第七三表　特種婦女花柳病及傳染性諸病患者ノ一　大正七年

區別		黴毒 藝酌妓婦	黴毒 娼妓	黴毒 其ノ他ノ婦女	黴毒 計	淋毒 藝酌妓婦	淋毒 娼妓	淋毒 其ノ他ノ婦女	淋毒 計	軟性下疳 藝酌妓婦	軟性下疳 娼妓	軟性下疳 其ノ他ノ婦女	軟性下疳 計
青島	日本人	17	—	—	17	875	—	—	875	73	—	—	73
	支那人	—	—	—	—	—	10	—	10	—	6	—	6
	露國人	—	—	—	—	—	1	—	1	—	—	—	—
	計	17	—	—	17	875	11	—	886	73	6	—	79
臺東鎮	日本人	1	—	—	1	66	—	—	66	4	—	—	4
李村	同	1	—	—	1	16	—	—	16	1	—	—	1
高密	同	1	—	—	1	1	—	—	1	1	—	—	1
坊子	同	5	—	—	5	28	—	—	28	7	—	—	7
濰縣	同	—	—	—	—	1	—	—	1	—	—	—	—
青州	同	—	—	—	—	1	—	—	1	—	—	—	—
張店	同	—	—	—	—	53	—	—	53	10	—	—	10
淄川	同	1	—	—	1	14	—	—	14	1	—	—	1
博山	同	1	—	—	1	20	—	—	20	4	—	—	4
濟南	同	2	—	—	2	27	—	—	27	42	—	—	42
合計	日本人	29	—	—	29	1,102	—	—	1,102	143	—	—	143
	支那人	—	—	—	—	—	10	—	10	—	6	—	6
	露國人	—	—	—	—	—	1	—	1	—	—	—	—
	計	29	—	—	29	1,102	11	—	1,113	143	6	—	149

第七四表　特種婦女花柳病及傳染性諸病患者ノ二　大正七年

區別		十五歳未滿 患者	十五歳未滿 治療日數	十八歳未滿 患者	十八歳未滿 治療日數	二十歳未滿 患者	二十歳未滿 治療日數	二十五歳未滿 患者	二十五歳未滿 治療日數	三十歳未滿 患者	三十歳未滿 治療日數	卅五歳未滿 患者	卅五歳未滿 治療日數	四十歳未滿 患者	四十歳未滿 治療日數	四十歳以上 患者	四十歳以上 治療日數	計 患者	計 治療日數
黴毒	日本人	—	—	7	116	7	154	14	363	1	15	—	—	—	—	—	—	29	648
	支那人	—	—	—	—	—	—	—	—	—	—	—	—	—	—	—	—	—	—
	露國人	—	—	—	—	—	—	—	—	—	—	—	—	—	—	—	—	—	—
	計	—	—	7	116	7	154	14	363	1	15	—	—	—	—	—	—	29	648
淋病	日本人	—	—	182	4,180	258	5,319	480	10,793	156	3,623	23	673	3	31	—	—	1,102	24,619
	支那人	—	—	5	79	4	48	1	56	—	—	—	—	—	—	—	—	10	183
	露國人	—	—	—	—	—	—	1	—	—	—	—	—	—	—	—	—	1	—
	計	—	—	187	4,259	262	5,367	482	10,849	156	3,623	23	673	3	31	—	—	1,113	24,802
軟性下疳	日本人	—	—	33	517	29	457	52	849	22	263	5	122	1	9	1	8	143	2,225
	支那人	—	—	1	18	3	75	2	53	—	—	—	—	—	—	—	—	6	146
	露國人	—	—	—	—	—	—	—	—	—	—	—	—	—	—	—	—	—	—
	計	—	—	34	535	32	532	54	902	22	263	5	122	1	9	1	8	149	2,371

露國人患者一人ニ治療日數ナキハ疾病發見セラレシ當日廢業セシニ依ル

區別		下疳 其ノ他ノ婦女	下疳 計	結核性諸病 藝酌妓婦	結核性諸病 娼妓	結核性諸病 其ノ他ノ婦女	結核性諸病 計	其ノ他ノ接觸傳染性病 藝酌妓婦	其ノ他ノ接觸傳染性病 娼妓	其ノ他ノ接觸傳染性病 其ノ他ノ婦女	其ノ他ノ接觸傳染性病 計	合計 藝酌妓婦	合計 娼妓	合計 其ノ他ノ婦女	合計 計
青島	日本人	—	73	—	—	—	—	24	—	—	24	989	—	—	989
	支那人	—	6	—	—	—	—	—	—	—	—	—	16	—	16
	露國人	—	—	—	—	—	—	—	—	—	—	—	1	—	1
	計	—	79	—	—	—	—	24	—	—	24	989	17	—	1,006
臺東鎮	日本人	—	4	—	—	—	—	3	—	—	3	74	—	—	74
李村	同	—	1	—	—	—	—	2	—	—	2	20	—	—	20
高密	同	—	1	—	—	—	—	2	—	—	2	5	—	—	5
坊子	同	—	7	—	—	—	—	47	—	—	47	87	—	—	87
濰縣	同	—	—	—	—	—	—	—	—	—	—	1	—	—	1
青州	同	—	—	—	—	—	—	1	—	—	1	2	—	—	2
張店	同	—	10	2	—	—	2	59	—	—	59	123	—	—	123
淄川	同	—	1	—	—	—	—	10	—	—	10	26	—	—	26
博山	同	—	4	—	—	—	—	9	—	—	9	34	—	—	34
濟南	同	—	42	—	—	—	—	11	—	—	11	82	—	—	82
合計	日本人	—	143	2	—	—	2	167	—	—	167	1,443	—	—	1,443
	支那人	—	6	—	—	—	—	—	—	—	—	—	16	—	16
	露國人	—	—	—	—	—	—	—	—	—	—	—	1	—	1
	計	—	149	2	—	—	2	167	—	—	167	1,443	17	—	1,460

第七四表　特種婦女花柳病及傳染性諸病患者ノ二（續）

區別		十五歳未滿 患者	十五歳未滿 治療日數	十八歳未滿 患者	十八歳未滿 治療日數	二十歳未滿 患者	二十歳未滿 治療日數	二十五歳未滿 患者	二十五歳未滿 治療日數	三十歳未滿 患者	三十歳未滿 治療日數	卅五歳未滿 患者	卅五歳未滿 治療日數	四十歳未滿 患者	四十歳未滿 治療日數	四十歳以上 患者	四十歳以上 治療日數	計 患者	計 治療日數
結核性諸病	日本人	—	—	—	—	—	—	—	—	2	8	—	—	—	—	—	—	2	8
	支那人	—	—	—	—	—	—	—	—	—	—	—	—	—	—	—	—	—	—
	露國人	—	—	—	—	—	—	—	—	—	—	—	—	—	—	—	—	—	—
	計	—	—	—	—	—	—	—	—	2	8	—	—	—	—	—	—	2	8
其ノ他ノ接觸傳染性病	日本人	—	—	20	362	35	465	82	956	29	239	1	7	—	—	—	—	167	2,029
	支那人	—	—	—	—	—	—	—	—	—	—	—	—	—	—	—	—	—	—
	露國人	—	—	—	—	—	—	—	—	—	—	—	—	—	—	—	—	—	—
	計	—	—	20	362	35	465	82	956	29	239	1	7	—	—	—	—	167	2,029
合計	日本人	—	—	242	5,175	329	6,395	628	12,961	210	4,148	29	802	4	40	1	8	1,443	29,529
	支那人	—	—	6	97	7	123	3	109	—	—	—	—	—	—	—	—	16	329
	露國人	—	—	—	—	—	—	1	—	—	—	—	—	—	—	—	—	1	—
	計	—	—	248	5,272	336	6,518	632	13,070	210	4,148	29	802	4	40	1	8	1,460	29,858

第七五表　特種婦女健康診斷成績　大正七年

區別			藝妓	酌婦	娼妓	其ノ他ノ婦女	計
檢査延人員	日本人		13,814	20,464	—	18	34,296
	支那人		—	—	431	—	431
	露國人		—	—	57	—	57
	計		13,814	20,464	488	18	34,784
檢査延人員ノ健康者	日本人		13,246	19,517	—	18	32,781
	支那人		—	—	413	—	413
	露國人		—	—	56	—	56
	計		13,246	19,517	469	18	33,250
檢査延人員ノ內花柳病及傳染性諸病患者	日本人		538	905	—	—	1,443
	支那人		—	—	16	—	16
	露國人		—	—	1	—	1
	計		538	905	17	—	1,460
檢査延人員ノ內同上以外ノ患者	日本人		27	41	—	—	68
	支那人		—	—	2	—	2
	露國人		—	—	—	—	—
	計		27	41	2	—	70
娼妓	日本人		3	1	—	—	4
	支那人		—	—	—	—	—
	露國人		—	—	—	—	—
	計		3	1	—	—	4
檢査人員總數ニ對シ	花柳病及傳染性患者		3.89	4.42	3.48	—	4.20
	其ノ他ノ患者		0.20	0.20	0.40	—	0.20

第七六表　守備軍管內種痘　大正七年

區別	接種シタルモノ 感シタルモノ 日本人 軍人 管內居住	管外居住	軍屬	其ノ他ノ日本人	支那人	其ノ他ノ外國人	計	感セサリシモノ 日本人 軍人 管內居住	管外居住	軍屬	其ノ他ノ日本人	支那人	其ノ他ノ外國人	計	接種シタルモノニ對シ感シタルモノ
青島	427	40	4	307	206	—	984	1,827	767	150	605	457	—	3,306	22.9
李村	2	—	—	26	1,690	—	1,718	25	35	34	119	4,207	—	4,420	28.0
鐵道沿線	20	46	97	248	470	—	881	45	101	451	1,229	1,268	—	3,094	22.2
合計	449	86	101	581	2,366	—	3,583	1,997	903	635	1,953	5,932	—	10,820	24.9
大正六年	1,004				2,523	—	3,527	7,483				4,971	10	12,464	22.1
大正五年	1,082				597	—	1,679	5,581				1,361	10	6,952	19.5
大正四年	205				312	—	517	429				346	—	775	40.0

大正四. 五. 六年ハ軍人軍屬及其ノ他ノ日本人ノ區別ヲ缺ク

第七七表　海港檢疫ノ一　大正七年

區別		船舶 隻數	船舶 噸數	人員 船員	人員 乘客 男	人員 乘客 女	人員 計	獸類 牛	獸類 馬	獸類 其ノ他	獸類 計
汽船	日本內地航路	267	378,118	11,224	9,740	4,951	25,915	5	15	6	26
	臺灣航路	12	18,834	879	575	35	1,489	—	—	—	—
	朝鮮航路	44	34,050	1,755	5,352	444	7,551	—	—	—	—
	南支那航路	261	340,192	12,336	6,276	961	19,573	—	—	14	14
	北支那航路	260	430,641	17,334	54,095	5,166	76,595	—	20	52	72
船	香港航路	28	87,487	2,491	152	4	2,647	—	—	—	—
	マニラ航路	21	76,824	2,872	16	16	2,904	—	—	—	—
	南洋航路	5	24,346	757	2,639	—	3,396	—	—	—	—
	其ノ他ノ外國航路	8	31,402	581	—	—	581	—	—	—	—
	合計	906	1,421,894	50,229	78,845	11,577	140,651	5	35	72	112
大正六年		788	1,374,758	45,969	58,339	8,734	113,042	—	18	41	59
大正五年		9,011	1,085,524	77,894	54,657	7,119	139,670	26	—	14	40
大正四年		868	1,119,577	36,535	55,162	—	91,697	5,718	5	106	5,829

1, 本表外青島ニ寄港シ上陸セサリシ汽船乘客 11,556人ニ對シ檢疫ヲ施行セリ
2, 大正七年及同六年同四年ハ汽船ノミノ實施ニシテ大正五年ハ帆船 8,359 隻ヲ含ム
3, 大正四年ノ乘客ハ男女ノ區別ヲ缺ク

第七八表　海港檢疫ノ二　大正七年

區別	汽船 隻數	汽船 噸數	人員 船員	人員 乘客 男	人員 乘客 女	人員 計	獸類 牛	獸類 馬	獸類 其ノ他	獸類 計
一月	75	126,501	4,150	957	53	5,160	—	1	1	2
二月	63	117,901	3,667	6,186	403	10,256	—	—	—	—
三月	77	135,911	4,689	3,887	1,115	9,691	—	—	—	—
四月	71	110,318	3,815	4,335	1,022	9,172	—	—	15	15
五月	64	88,358	3,382	3,641	838	7,861	—	3	5	8
六月	70	111,953	3,935	2,988	840	7,763	—	—	2	2
七月	59	108,005	3,946	4,711	1,051	9,708	5	—	10	15
八月	72	100,987	3,984	5,648	951	10,583	—	24	33	57
九月	58	93,471	3,441	6,523	1,047	11,011	—	—	2	2
十月	73	109,152	4,095	9,985	1,403	15,483	—	2	4	6
十一月	111	152,197	5,343	10,048	1,157	16,548	—	2	—	2
十二月	113	167,140	5,782	19,936	1,697	27,415	—	3	—	3
合計	906	1,421,894	50,229	78,845	11,577	140,651	5	35	72	112

軍人患者

第七九表 部隊別兵營及病院患者 大正七年

區別	平均一日人員	舊患 兵營	舊患 病院	新患 兵營	新患 病院	計	治癒 兵營	治癒 病院	死亡 兵營	死亡 病院	内地還送 兵營	内地還送 病院	事故 兵營	事故 病院	後遺 兵營	後遺 病院	治療日數 兵營	治療日數 病院
青島守備歩兵第一大隊	619	—	5	347	81	433	346	75	1	1	—	8	—	1	—	1	1,325	1,771
青島守備歩兵第二大隊	621	2	5	474	56	537	467	34	—	1	—	15	—	5	9	6	3,472	1,906
青島守備歩兵第三大隊	624	2	2	668	76	748	663	58	—	—	—	8	—	3	7	9	2,637	2,233
青島守備歩兵第四大隊	618	9	12	667	130	818	661	110	1	1	—	12	1	8	13	11	3,750	3,028
濟南無線電信所	24	1	—	18	25	44	19	19	—	—	—	3	—	2	—	1	86	531
青島陸軍病院	26	—	—	16	8	24	16	6	—	—	—	1	—	—	—	1	111	288
計	2.532	14	24	2.190	376	2.604	2.172	302	2	3	—	47	1	19	29	29	11.381	9.851
大正六年	2,590	40	31	1,575	358	2,004	1,591	300	4	7	—	26	2	7	18	51	9,406	8,939
大正五年	2,625	19	20	2,064	341	2,444	2,003	239	3	8	—	58	20	15	57	41	13,097	8,815

1, 本表ハ大正六年十二月ヨリ大正七年十一月ニ至ル營内居住下士以下ノ事實トス以下第八六表ニ至ル亦同シ
2, 後遺者ニハ守備隊交代ノ際歸還部隊ト倶ニ歸隊セシ未治患者十四名ヲ含ム
3, 内地還送中除役四名ヲ含ム

第八〇表 守備隊月別兵營及病院患者 大正七年

區別	平均一日人員	舊患 兵營	舊患 病院	新患 兵營	新患 病院	計 兵營	計 病院	治癒 兵營	治癒 病院	死亡 兵營	死亡 病院	内地還送 兵營	内地還送 病院	事故 兵營	事故 病院	後遺 兵營	後遺 病院
十二月	2,468	14	24	84	22	98	46	85	16	—	—	—	—	—	1	13	29
一月	2,464	13	29	214	33	227	62	183	25	—	1	—	7	—	2	44	27
二月	2,461	44	27	94	26	138	53	122	30	—	—	—	—	—	1	16	22
三月	2,460	16	22	83	27	99	49	85	26	—	—	—	11	—	3	14	9
四月	2,453	8	9	60	13	68	22	61	10	—	—	—	—	—	2	7	10
五月	2,449	7	16	91	25	98	41	91	14	—	—	—	7	—	1	7	19
六月	2,447	24	13	218	29	242	42	221	20	—	—	—	—	—	—	18	22
七月	2,445	18	22	548	48	566	70	542	35	—	1	—	12	—	1	24	21
八月	2,435	14	9	200	28	214	37	199	30	—	—	—	1	—	1	15	5
九月	3,333	13	10	275	29	288	39	234	20	1	—	—	—	1	1	52	18
十月	2,474	19	7	206	53	225	60	216	40	—	1	—	—	—	4	9	15
十一月	2,490	43	33	117	43	160	76	130	36	1	—	—	9	—	2	29	29
計	2.532	14	24	2.190	376	2.204	400	2.172	302	2	3	—	47	1	19	29	29

第八一表 守備隊病類別患者 大正七年

區別		舊患 兵營	舊患 病院	新患 兵營	新患 病院	計	轉歸 治癒 兵營	轉歸 治癒 病院	轉歸 死亡 兵營	轉歸 死亡 病院	轉歸 内地還送 兵營	轉歸 内地還送 病院	轉歸 事故 兵營	轉歸 事故 病院	後遺 兵營	後遺 病院	治療日數 兵營	治療日數 病院
傳染病及全身病	虎列剌	—	—	—	—	—	—	—	—	—	—	—	—	—	—	—	—	—
	細菌性赤痢	—	3	—	25	28	—	21	—	1	—	—	—	1	—	5	26	712
	アメーバ性赤痢	—	—	—	3	3	—	2	—	—	—	—	—	—	—	1	14	93
	腸窒扶私	—	—	—	—	—	—	—	—	—	—	—	—	—	—	—	—	—
	A型パラチフス	—	2	—	—	2	—	2	—	—	—	—	—	—	—	—	—	122
	B型パラチフス	—	—	—	—	—	—	—	—	—	—	—	—	—	—	—	—	—
	痘瘡	—	—	—	—	—	—	—	—	—	—	—	—	—	—	—	—	—
	發疹窒扶私	—	—	—	—	—	—	—	—	—	—	—	—	—	—	—	—	—
	猩紅熱	—	—	—	—	—	—	—	—	—	—	—	—	—	—	—	—	—
	實布垤利亞	—	—	—	—	—	—	—	—	—	—	—	—	—	—	—	—	—
	ペスト	—	—	—	—	—	—	—	—	—	—	—	—	—	—	—	—	—
	流行性腦脊髓膜炎	—	—	—	—	—	—	—	—	—	—	—	—	—	—	—	—	—
	麻疹，風疹	—	—	—	2	2	—	2	—	—	—	—	—	—	—	—	7	42
	麻剌利亞	—	—	27	8	35	26	6	—	—	—	—	—	—	1	2	157	115
	回歸熱	—	—	—	—	—	—	—	—	—	—	—	—	—	—	—	—	—
	霍亂	—	—	—	—	—	—	—	—	—	—	—	—	—	—	—	—	—
	流行性感冒	—	—	415	40	455	415	39	—	—	—	—	—	—	1	1	1,364	397
	流行性耳下腺炎	—	—	3	—	3	3	—	—	—	—	—	—	—	—	—	22	—
	丹毒	—	—	—	—	—	—	—	—	—	—	—	—	—	—	—	—	—
	破傷風	—	—	—	—	—	—	—	—	—	—	—	—	—	—	—	—	—
	膿毒症，敗血症	—	—	—	—	—	—	—	—	—	—	—	—	—	—	—	—	—
	恐水病	—	—	—	—	—	—	—	—	—	—	—	—	—	—	—	—	—
	急性關節レウマチス	—	1	29	6	36	29	4	—	—	—	2	—	—	—	1	516	236
	慢性關節レウマチス	—	—	—	—	—	—	—	—	—	—	—	—	—	—	—	—	—
	結核 急性粟粒結核	—	—	—	—	—	—	—	—	—	—	—	—	—	—	—	—	—
	結核 肺	—	—	—	9	9	—	—	—	—	—	8	—	—	—	1	31	241
	結核 腹膜	—	—	—	—	—	—	—	—	—	—	—	—	—	—	—	—	—
	結核 骨，關節	—	—	—	—	—	—	—	—	—	—	—	—	—	—	—	—	—
	結核 其ノ他	—	—	—	1	1	—	—	—	—	—	—	—	1	—	—	11	66
	癌	—	—	—	—	—	—	—	—	—	—	—	—	—	—	—	—	—
	脚氣	—	—	2	2	4	2	2	—	—	—	—	—	—	—	—	19	78
	アング熱	—	—	—	—	—	—	—	—	—	—	—	—	—	—	—	—	—
	ワイル氏病	—	—	—	—	—	—	—	—	—	—	—	—	—	—	—	—	—
	白血病，假性白血病	—	—	—	—	—	—	—	—	—	—	—	—	—	—	—	—	—
	壞血病	—	—	—	—	—	—	—	—	—	—	—	—	—	—	—	—	—
	血斑病	—	—	—	—	—	—	—	—	—	—	—	—	—	—	—	—	—

第八一表　守備隊病類別患者（續）

區別		舊患 兵營	舊患 病院	新患 兵營	新患 病院	計	轉歸 治癒 兵營	轉歸 治癒 病院	轉歸 死亡 兵營	轉歸 死亡 病院	轉歸 內地還送 兵營	轉歸 內地還送 病院	轉歸 事故 兵營	轉歸 事故 病院	後遺 兵營	後遺 病院	治療日數 兵營	治療日數 病院
傳染病及全身病	糖尿病	—	—	—	—	—	—	—	—	—	—	—	—	—	—	—	—	—
	中毒 瓦斯	—	—	—	—	—	—	—	—	—	—	—	—	—	—	—	—	—
	中毒 アルコール	—	—	—	—	—	—	—	—	—	—	—	—	—	—	—	—	—
	中毒 食物	—	—	—	—	—	—	—	—	—	—	—	—	—	—	—	—	—
	中毒 其ノ他	—	—	—	—	—	—	—	—	—	—	—	—	—	—	—	—	—
	瘧病	—	—	—	—	—	—	—	—	—	—	—	—	—	—	—	—	—
	人血絲狀蟲病	—	—	—	—	—	—	—	—	—	—	—	—	—	—	—	—	—
	日本住血吸蟲病	—	—	—	—	—	—	—	—	—	—	—	—	—	—	—	—	—
	惡性腫瘍	—	—	—	—	—	—	—	—	—	—	—	—	—	—	—	—	—
	其ノ他傳染病，全身病	—	—	—	1	1	—	—	—	—	—	—	1	—	—	—	—	3
	計	—	6	476	97	579	475	78	—	1	—	11	—	2	1	11	2.167	2.105
神經系病	精神病 躁鬱病	—	—	—	—	—	—	—	—	—	—	—	—	—	—	—	—	—
	精神病 早發痴呆	—	—	—	—	—	—	—	—	—	—	—	—	—	—	—	—	—
	精神病 其ノ他	—	—	—	—	—	—	—	—	—	—	—	—	—	—	—	—	—
	癲癇	—	—	—	—	—	—	—	—	—	—	—	—	—	—	—	—	—
	神經衰弱	—	—	3	1	4	3	1	—	—	—	—	—	—	—	—	11	17
	ヒステリー	—	—	—	—	—	—	—	—	—	—	—	—	—	—	—	—	—
	腦，腦膜疾患	—	—	2	1	3	2	—	—	1	—	—	—	—	—	—	8	9
	脊髓，脊髓膜疾患	—	—	—	—	—	—	—	—	—	—	—	—	—	—	—	—	—
	末梢神經麻痺	—	—	—	1	1	—	1	—	—	—	—	—	—	—	—	1	20
	神經痛	—	—	11	1	12	10	—	—	—	—	1	—	1	—	—	101	59
	其ノ他ノ神經系病	—	—	1	—	1	1	—	—	—	—	—	—	—	—	—	3	—
	計	—	—	17	4	21	16	2	—	1	—	1	—	1	—	—	124	96
呼吸器病	急性鼻炎	—	—	1	—	1	1	—	—	—	—	—	—	—	—	—	2	—
	慢性鼻炎	—	—	—	2	2	—	2	—	—	—	—	—	—	—	—	—	39
	其ノ他ノ鼻，副鼻腔疾患	—	—	—	1	1	—	1	—	—	—	—	—	—	—	—	—	7
	急性喉頭炎	—	—	9	—	9	7	—	—	—	—	—	—	2	—	—	45	—
	其ノ他ノ喉頭，氣管疾患	—	—	—	—	—	—	—	—	—	—	—	—	—	—	—	—	—
	急性氣管支炎	—	1	95	26	122	95	25	—	—	—	—	2	—	—	—	628	59
	慢性氣管支炎	—	—	—	4	4	—	—	—	—	3	—	—	—	1	—	27	170
	喘息	—	—	—	—	—	—	—	—	—	—	—	—	—	—	—	—	—
	格魯布性肺炎	—	—	—	7	7	—	4	—	—	—	—	3	—	—	—	18	146
	加答兒性肺炎	—	—	—	—	—	—	—	—	—	—	—	—	—	—	—	—	—
	肺二口蟲病	—	—	—	—	—	—	—	—	—	—	—	—	—	—	—	—	—
	胸膜炎	—	4	—	27	31	—	8	—	—	—	21	—	1	—	1	70	1,305
	胸膜炎胎後症	—	—	—	—	—	—	—	—	—	—	—	—	—	—	—	—	—

第八一表　守備隊病類別患者（續）

區別		舊患 兵營	舊患 病院	新患 兵營	新患 病院	計	轉歸 治癒 兵營	轉歸 治癒 病院	轉歸 死亡 兵營	轉歸 死亡 病院	轉歸 內地還送 兵營	轉歸 內地還送 病院	轉歸 事故 兵營	轉歸 事故 病院	後遺 兵營	後遺 病院	治療日數 兵營	治療日數 病院
呼吸器病	其ノ他ノ呼吸器病	—	—	—	1	1	—	—	—	—	—	1	—	—	—	—	9	112
	計	—	5	105	68	178	103	40	—	—	—	25	—	6	2	2	799	2.238
循環器病	心臟病 心臟炎	—	—	—	—	—	—	—	—	—	—	—	—	—	—	—	—	—
	心臟病 心筋炎	—	—	—	—	—	—	—	—	—	—	—	—	—	—	—	—	—
	心臟病 急性心內膜炎	—	—	—	—	—	—	—	—	—	—	—	—	—	—	—	—	—
	心臟病 慢性心內膜炎（心臟瓣膜病）	—	—	—	—	—	—	—	—	—	—	—	—	—	—	—	—	—
	心臟病 心臟神經症	—	—	1	—	1	1	—	—	—	—	—	—	—	—	—	6	—
	心臟病 其ノ他	—	—	—	—	—	—	—	—	—	—	—	—	—	—	—	—	—
	動脈瘤	—	—	—	—	—	—	—	—	—	—	—	—	—	—	—	—	—
	靜脈瘤	—	—	—	—	—	—	—	—	—	—	—	—	—	—	—	—	—
	疼核	—	—	12	4	16	12	2	—	—	—	—	—	2	—	—	87	183
	淋巴管，淋巴腺疾患	—	—	3	2	5	3	2	—	—	—	—	—	—	—	—	21	24
	其ノ他ノ循環器病	—	—	—	—	—	—	—	—	—	—	—	—	—	—	—	—	—
	計	—	—	16	6	22	16	4	—	—	—	—	—	2	—	—	114	217
消化器病	齒硬組織疾患	—	—	2	—	2	2	—	—	—	—	—	—	—	—	—	29	—
	齒軟組織疾患	—	—	2	—	2	2	—	—	—	—	—	—	—	—	—	22	—
	齒膜，齒齦疾患	—	—	17	—	17	17	—	—	—	—	—	—	—	—	—	55	—
	齒性顎疾患	—	—	1	2	3	1	1	—	—	—	—	—	1	—	—	4	54
	口內炎	—	—	—	—	—	—	—	—	—	—	—	—	—	—	—	—	—
	唾腺病	—	—	1	—	1	1	—	—	—	—	—	—	—	—	—	1	—
	急性扁桃腺炎	—	—	75	8	83	73	7	—	—	—	—	—	2	1	307	70
	扁桃腺肥大	—	—	27	1	28	27	1	—	—	—	—	—	—	—	114	7
	急性咽頭炎	2	—	425	10	437	420	9	—	—	—	—	—	7	1	1,524	44
	慢性咽頭炎	—	—	—	—	—	—	—	—	—	—	—	—	—	—	—	—	—
	急性胃炎	—	—	367	21	388	365	19	—	—	—	—	1	2	1	—	1,582	236
	慢性胃炎	—	—	9	—	9	9	—	—	—	—	—	—	—	—	—	27	—
	胃弛緩，擴張	—	—	—	—	—	—	—	—	—	—	—	—	—	—	—	—	—
	胃潰瘍	—	—	—	—	—	—	—	—	—	—	—	—	—	—	—	—	—
	胃神經症	—	—	9	—	9	9	—	—	—	—	—	—	—	—	—	20	—
	急性腸炎	1	—	220	34	255	221	31	—	—	—	—	—	—	3	—	934	293
	慢性腸炎	—	—	—	—	—	—	—	—	—	—	—	—	—	—	—	—	—
	ヘルニア	—	—	—	3	3	—	3	—	—	—	—	—	—	—	—	1	61
	腸狹窄，閉塞	—	—	—	—	—	—	—	—	—	—	—	—	—	—	—	—	—
	蟲樣突起炎	—	1	—	10	11	—	10	—	—	—	—	—	—	1	—	8	533
	腸神經症	—	—	—	—	—	—	—	—	—	—	—	—	—	—	—	—	—
	十二指腸蟲病	—	—	1	3	4	1	3	—	—	—	—	—	—	—	—	15	83

第八一表　守備隊病類別患者（續）

區別		舊患 兵營	舊患 病院	新患 兵營	新患 病院	計	轉歸 治癒 兵營	轉歸 治癒 病院	轉歸 死亡 兵營	轉歸 死亡 病院	轉歸 內地還送 兵營	轉歸 內地還送 病院	轉歸 事故 兵營	轉歸 事故 病院	後遺 兵營	後遺 病院	治療日數 兵營	治療日數 病院
榮養器病	肝二口蟲病	—	—	—	—	—	—	—	—	—	—	—	—	—	—	—	—	—
	蛔蟲病	1	—	9	—	10	10	—	—	—	—	—	—	—	—	—	47	—
	條蟲病	—	—	—	—	—	—	—	—	—	—	—	—	—	—	—	—	—
	其ノ他ノ寄生蟲病	—	—	—	—	—	—	—	—	—	—	—	—	—	—	—	—	—
	加答兒性黃疸	—	—	2	4	6	2	2	—	—	—	—	—	2	—	—	22	59
	肝臟硬化症	—	—	—	—	—	—	—	—	—	—	—	—	—	—	—	—	—
	化膿性肝臟炎	—	—	—	—	—	—	—	—	—	—	—	—	—	—	—	—	—
	膽石病	—	—	—	—	—	—	—	—	—	—	—	—	—	—	—	—	—
	急性腹膜炎	—	—	—	—	—	—	—	—	—	—	—	—	—	—	—	—	—
	痔瘻	—	1	—	—	1	—	1	—	—	—	—	—	—	—	—	—	4
	脫肛	—	—	—	—	—	—	—	—	—	—	—	—	—	—	—	—	—
	肛門龜裂	—	—	8	1	9	8	1	—	—	—	—	—	—	—	—	48	10
	直腸周圍炎	—	—	1	4	5	1	4	—	—	—	—	—	—	—	—	47	224
	其ノ他ノ榮養器病	—	—	—	6	6	—	3	—	—	—	—	—	4	—	2	8	169
	計	4	2	1,176	107	1,289	1,169	95	—	—	—	—	1	6	10	8	4,816	1,847
泌尿器及生殖器病	急性腎臟炎	—	—	—	2	2	—	—	—	—	—	—	2	—	—	—	—	137
	慢性腎臟炎	—	—	—	—	—	—	—	—	—	—	—	—	—	—	—	—	—
	膀胱病	—	—	—	1	1	—	1	—	—	—	—	—	—	—	—	—	11
	攝護腺病	—	—	—	—	—	—	—	—	—	—	—	—	—	—	—	—	—
	尿道病	—	—	1	1	2	1	1	—	—	—	—	—	—	—	—	2	25
	龜頭，包皮病	—	—	2	1	3	1	1	—	—	—	—	—	—	1	—	13	12
	精系，副睾丸，睾丸病	—	—	9	1	10	9	1	—	—	—	—	—	—	—	—	123	20
	陰囊水腫	—	—	—	—	—	—	—	—	—	—	—	—	—	—	—	—	—
	遺尿	—	—	—	—	—	—	—	—	—	—	—	—	—	—	—	—	—
	其ノ他ノ泌尿器生殖器病	—	—	—	—	—	—	—	—	—	—	—	—	—	—	—	—	—
	計	—	—	12	6	18	11	4	—	—	—	2	—	—	1	—	138	205
花柳病	痲毒 急性尿道炎	—	—	—	1	1	—	1	—	—	—	—	—	—	—	—	1	36
	痲毒 慢性尿道炎	—	—	2	—	2	2	—	—	—	—	—	—	—	—	—	13	—
	痲毒 副睾丸，睾丸炎	—	—	1	—	1	1	—	—	—	—	—	—	—	—	—	7	—
	痲毒 結膜炎	—	—	—	—	—	—	—	—	—	—	—	—	—	—	—	—	—
	痲毒 其ノ他	—	—	—	1	1	—	1	—	—	—	—	—	—	—	—	—	48
	軟下疳，橫痃	—	2	1	10	13	—	11	—	—	—	—	—	—	1	1	18	589
	梅毒 初期硬結	—	2	—	—	2	—	1	—	—	—	—	—	1	—	—	—	51
	梅毒 第二，三第期	—	—	—	7	7	—	6	—	—	—	1	—	—	—	—	19	277
	計	—	4	4	19	27	3	20	—	—	—	1	—	1	1	1	58	992
眼病	トラホーム	—	1	1	2	4	1	3	—	—	—	—	—	—	—	—	9	117

第八一表　守備隊病類別患者（續）

區別		舊患 兵營	舊患 病院	新患 兵營	新患 病院	計	轉歸 治癒 兵營	轉歸 治癒 病院	轉歸 死亡 兵營	轉歸 死亡 病院	轉歸 內地還送 兵營	轉歸 內地還送 病院	轉歸 事故 兵營	轉歸 事故 病院	後遺 兵營	後遺 病院	治療日數 兵營	治療日數 病院
眼病	其ノ他ノ結膜病	1	—	17	1	19	18	1	—	—	—	—	—	—	—	—	123	27
	角膜病	—	—	6	7	13	5	7	—	—	—	—	—	—	1	—	64	214
	鞏膜病	—	1	—	—	1	—	1	—	—	—	—	—	—	—	—	—	39
	虹彩，毛樣體病	—	—	—	1	1	—	—	—	—	—	1	—	—	—	—	—	104
	脈絡膜病	—	—	—	—	—	—	—	—	—	—	—	—	—	—	—	—	—
	交感性眼炎	—	—	—	—	—	—	—	—	—	—	—	—	—	—	—	—	—
	網膜病	—	—	—	—	—	—	—	—	—	—	—	—	—	—	—	—	—
	視神經病	—	—	—	—	—	—	—	—	—	—	—	—	—	—	—	—	—
	水晶體病	—	—	—	—	—	—	—	—	—	—	—	—	—	—	—	—	—
	硝子體病	—	—	—	1	1	—	—	—	—	—	1	—	—	—	—	1	26
	眼瞼病	—	—	—	1	1	—	1	—	—	—	—	—	—	—	—	—	9
	淚器病	—	—	—	—	—	—	—	—	—	—	—	—	—	—	—	—	—
	眼筋病	—	—	—	—	—	—	—	—	—	—	—	—	—	—	—	—	—
	屈折機，調節機異常	—	—	—	—	—	—	—	—	—	—	—	—	—	—	—	—	—
	特發性夜盲	—	—	—	—	—	—	—	—	—	—	—	—	—	—	—	—	—
	其ノ他ノ眼病	—	—	—	—	—	—	—	—	—	—	—	—	—	—	—	—	—
	計	1	2	24	13	40	24	13	—	—	—	2	—	—	1	—	197	536
耳病	外耳道病	—	—	—	—	2	2	—	—	—	—	—	—	—	—	—	8	—
	中耳病 鼓膜病	—	—	—	—	—	—	—	—	—	—	—	—	—	—	—	—	—
	中耳病 鼓室病	1	—	1	1	3	2	—	—	—	—	1	—	—	—	—	14	110
	中耳病 歐氏管病	—	—	2	—	2	2	—	—	—	—	—	—	—	—	—	13	—
	內耳病	—	—	—	—	—	—	—	—	—	—	—	—	—	—	—	—	—
	其ノ他ノ耳病	—	—	—	—	—	—	—	—	—	—	—	—	—	—	—	—	—
	計	1	—	5	1	7	6	—	—	—	—	1	—	—	—	—	35	110
外被病	疥癬	—	—	—	—	—	—	—	—	—	—	—	—	—	—	—	—	—
	寄生性匐行疹	—	—	2	—	2	2	—	—	—	—	—	—	—	—	—	15	—
	其ノ他ノ寄生性皮膚病	—	—	—	—	—	—	—	—	—	—	—	—	—	—	—	—	—
	濕疹	—	—	4	1	5	3	1	—	—	—	—	—	—	1	—	18	25
	蕁麻疹	—	—	5	—	5	5	—	—	—	—	—	—	—	—	—	13	—
	鬼舌頭	—	—	—	—	—	—	—	—	—	—	—	—	—	—	—	—	—
	汗疱疹	—	—	—	—	—	—	—	—	—	—	—	—	—	—	—	—	—
	蠶傷	—	—	9	—	9	8	—	—	—	—	—	—	—	1	—	75	—
	皮下蜂窠織炎	—	1	33	1	35	29	2	—	—	—	—	—	—	4	—	288	18
	癌，癌腫	5	—	59	5	69	62	5	—	—	—	—	—	—	2	—	483	75
	瘭疽，爪床炎	1	—	26	5	32	27	3	—	—	—	1	—	—	—	1	333	182
	鵝眼，胼胝	—	—	3	1	4	3	1	—	—	—	—	—	—	—	—	52	52

第八一表　守備隊病類別患者（續）

區別		舊患 兵營	舊患 病院	新患 兵營	新患 病院	計	轉歸 治癒 兵營	轉歸 治癒 病院	轉歸 死亡 兵營	轉歸 死亡 病院	轉歸 內地還送 兵營	轉歸 內地還送 病院	轉歸 事故 兵營	轉歸 事故 病院	後遺 兵營	後遺 病院	治療日數 兵營	治療日數 病院
外被病	耳性腫瘍	—	—	1	—	1	1	—	—	—	—	—	—	—	—	—	6	—
外被病	其ノ他ノ外被病	—	—	1	2	3	1	1	—	—	—	—	—	1	—	—	49	20
	計	6	1	143	15	165	141	13	—	—	—	1	—	1	8	1	1,332	372
運動器病	骨髓炎，骨膜疽，骨類腐	—	—	4	1	5	4	1	—	—	—	—	—	—	—	—	67	8
運動器病	關節炎	—	—	2	—	2	2	—	—	—	—	—	—	—	—	—	33	—
運動器病	足腫	—	—	2	—	2	2	—	—	—	—	—	—	—	—	—	15	—
運動器病	筋レウマチス	—	—	11	2	13	11	1	—	—	—	—	—	—	—	1	78	46
運動器病	化膿性筋炎	—	—	—	1	1	—	—	—	—	—	—	—	—	—	1	9	36
運動器病	化骨性筋炎	—	—	1	1	2	1	—	—	—	—	—	—	—	—	1	34	55
運動器病	粘液嚢病	—	—	—	1	1	—	—	—	—	—	—	—	—	—	1	1	5
運動器病	腱，腱鞘病	—	—	3	—	3	3	—	—	—	—	—	—	—	—	—	7	—
運動器病	其ノ他ノ運動器病	—	—	4	1	5	4	1	—	—	—	—	—	—	—	—	24	45
運動器病	計	—	—	27	7	34	27	3	—	—	—	—	—	—	4	233	195	
外傷及不慮	銃創，砲創	—	1	—	—	1	—	1	—	—	—	—	—	—	—	—	—	14
外傷及不慮	鞍靴咬傷	—	—	—	—	—	—	—	—	—	—	—	—	—	—	—	—	—
外傷及不慮	爆傷	1	—	3	—	4	4	—	—	—	—	—	—	—	—	—	25	—
外傷及不慮	熱凍傷	—	—	—	—	—	—	—	—	—	—	—	—	—	—	—	—	—
外傷及不慮	腦震盪傷	1	—	8	1	10	9	1	—	—	—	—	—	—	—	—	69	18
外傷及不慮	眼球震盪傷	—	—	—	—	—	—	—	—	—	—	—	—	—	—	—	—	—
外傷及不慮	迷路損傷	—	—	—	1	1	—	1	—	—	—	—	—	—	—	—	—	4
外傷及不慮	鼓膜損傷	—	—	—	—	—	—	—	—	—	—	—	—	—	—	—	—	—
外傷及不慮	齒牙脫臼	—	—	—	2	2	—	1	—	—	—	—	—	—	—	—	—	—
外傷及不慮	內挫傷	—	—	—	1	1	—	—	—	1	—	—	—	—	—	—	18	22
外傷及不慮	挫傷	—	—	68	13	81	68	13	—	—	—	—	—	—	—	—	1	2
外傷及不慮	裂傷	—	—	30	1	32	28	3	—	—	—	—	—	—	—	—	456	239
外傷及不慮	創傷	—	1	—	—	—	—	—	—	—	—	—	—	1	—	—	211	20
外傷及不慮	切創	—	—	8	—	8	8	—	—	—	—	—	—	—	—	—	55	—
外傷及不慮	刺創	—	—	3	—	3	2	—	—	—	—	—	—	—	1	—	44	—
外傷及不慮	膝部創傷	—	—	—	—	—	—	—	—	—	—	—	—	—	—	—	—	—
外傷及不慮	骨折 上腿部	—	—	—	2	2	—	1	—	—	—	—	—	—	1	2	113	—
外傷及不慮	骨折 前手	—	—	—	1	1	—	1	—	—	—	—	—	—	—	—	23	—
外傷及不慮	骨折 大腿骨	—	1	—	—	1	—	—	—	—	—	—	—	1	—	—	—	58
外傷及不慮	骨折 膝蓋	—	—	—	—	—	—	—	—	—	—	—	—	—	—	—	—	—

第八一表　守備隊病類別患者（續）

區別		舊患 兵營	舊患 病院	新患 兵營	新患 病院	計	轉歸 治癒 兵營	轉歸 治癒 病院	轉歸 死亡 兵營	轉歸 死亡 病院	轉歸 內地還送 兵營	轉歸 內地還送 病院	轉歸 事故 兵營	轉歸 事故 病院	後遺 兵營	後遺 病院	治療日數 兵營	治療日數 病院
外傷及不慮	骨折 下腿部	—	—	—	2	2	—	1	—	—	—	2	—	—	—	—	—	98
外傷及不慮	骨折 足頸部	—	—	—	—	—	—	—	—	—	—	—	—	—	—	—	—	—
外傷及不慮	骨折 頭鎖骨	—	1	—	—	1	—	1	—	—	—	—	—	—	—	—	—	28
外傷及不慮	骨折 肩胛骨	—	—	—	—	—	—	—	—	—	—	—	—	—	—	—	—	—
外傷及不慮	骨折 肋骨	—	—	—	—	—	—	—	—	—	—	—	—	—	—	—	—	—
外傷及不慮	骨折 脊骨	—	—	—	—	—	—	—	—	—	—	—	—	—	—	—	—	—
外傷及不慮	骨折 推盤骨	—	—	—	—	—	—	—	—	—	—	—	—	—	—	—	—	—
外傷及不慮	骨折 其ノ他	—	—	—	—	—	—	—	—	—	—	—	—	—	—	—	—	—
外傷及不慮	脫臼 肩胛關節	—	—	—	2	2	—	2	—	—	—	—	—	—	—	—	—	62
外傷及不慮	脫臼 肘關節	—	—	—	—	—	—	—	—	—	—	—	—	—	—	—	—	—
外傷及不慮	脫臼 腕關節	—	—	—	—	—	—	—	—	—	—	—	—	—	—	—	—	—
外傷及不慮	脫臼 指關節	—	—	—	—	—	—	—	—	—	—	—	—	—	—	—	—	—
外傷及不慮	脫臼 跨關節	—	—	—	—	—	—	—	—	—	—	—	—	—	—	—	—	—
外傷及不慮	脫臼 膝關節	—	—	—	—	—	—	—	—	—	—	—	—	—	—	—	—	—
外傷及不慮	脫臼 足關節	—	—	2	—	2	2	—	—	—	—	—	—	—	—	—	28	—
外傷及不慮	脫臼 頸關節	—	—	—	—	—	—	—	—	—	—	—	—	—	—	—	—	—
外傷及不慮	脫臼 其ノ他ノ關節	—	—	—	—	—	—	—	—	—	—	—	—	—	—	—	—	—
外傷及不慮	捻挫 腕關節	—	—	8	2	10	8	1	—	—	—	1	—	—	—	—	59	99
外傷及不慮	捻挫 指關節	—	—	3	—	3	3	—	—	—	—	—	—	—	—	—	28	—
外傷及不慮	捻挫 其ノ他ノ關節ノ節	—	—	2	—	2	2	—	—	—	—	—	—	—	—	—	9	—
外傷及不慮	捻挫 肢ノ關節	—	—	41	2	43	40	1	—	—	—	—	—	—	1	1	275	45
外傷及不慮	捻挫 其ノ他ノ肢ノ關節ノ節	—	—	7	1	8	6	1	—	—	—	—	—	—	1	—	44	9
外傷及不慮	其ノ他ノ外傷後ノ機能障碍	—	—	—	1	1	—	1	—	—	—	—	—	—	—	—	—	33
外傷及不慮	溺水	—	—	—	—	—	—	—	—	—	—	—	—	—	—	—	—	—
外傷及不慮	電撃	—	—	—	—	—	—	—	—	—	—	—	—	—	—	—	—	—
外傷及不慮	其ノ他	—	—	2	—	2	1	—	1	—	—	—	—	—	—	—	11	—
外傷及不慮	計	2	4	135	32	223	131	30	1	1	—	3	—	1	4	2	1,333	887
其ノ他ノ傷病	自傷	—	—	—	—	—	—	—	—	—	—	—	—	—	—	—	—	—
其ノ他ノ傷病	自殺	—	—	1	—	1	—	—	1	—	—	—	—	—	—	—	—	—
其ノ他ノ傷病	他殺	—	—	—	—	—	—	—	—	—	—	—	—	—	—	—	—	—
其ノ他ノ傷病	詐病	—	—	—	—	—	—	—	—	—	—	—	—	—	—	—	—	—
其ノ他ノ傷病	計	—	—	1	—	1	—	—	1	—	—	—	—	—	—	—	—	—
總計		14	24	2,190	376	2,694	2,172	332	2	3	—	47	1	19	23	29	11,381	9,850

本表ノ病名ハ陸軍報告規程所載ノモノ全部ヲ示シ他表ハ事實アリシ病名ノミヲ掲ケリ

第二八表 守備隊月別患死亡新

大正七年

區別		十二月 新患	十二月 死亡	一月 新患	一月 死亡	二月 新患	二月 死亡	三月 新患	三月 死亡	四月 新患	四月 死亡
傳染病及全身病	細菌性赤痢	—	—	—	—	—	—	—	—	—	—
	アメーバ性赤痢	—	—	—	—	—	—	—	—	—	—
	麻疹，風疹	—	—	—	—	1	—	—	—	1	—
	麻刺利亞	—	—	—	—	—	—	—	—	—	—
	流行性感冒	—	—	9	—	3	—	7	—	5	—
	流行性耳下腺炎	—	—	1	—	—	—	—	—	1	—
	急性關節レウマチス	1	—	9	—	6	—	2	—	—	—
	結核 肺	—	—	—	—	1	—	2	—	1	—
	結核 其ノ他	—	—	1	—	—	—	—	—	—	—
	脚氣	2	—	1	—	—	—	—	—	—	—
	其ノ他ノ傳染病，全身病	—	—	1	—	—	—	—	—	—	—
	計	3	—	22	—	11	—	11	—	8	—
神經系病	神經衰弱	—	—	—	—	—	—	—	—	—	—
	腦，腦膜疾患	—	—	2	1	—	—	—	—	—	—
	末梢神經麻痺	—	—	—	—	—	—	—	—	—	—
	神經痛	—	—	1	—	—	—	—	—	1	—
	其ノ他ノ神經系病	—	—	—	—	—	—	—	—	—	—
	計	—	—	3	1	—	—	—	—	1	—
呼吸器病	急性鼻炎	—	—	—	—	—	—	—	—	—	—
	慢性鼻炎	—	—	—	—	—	—	—	—	1	—
	其ノ他ノ鼻，副鼻腔疾患	—	—	—	—	—	—	—	—	1	—
	急性喉頭炎	—	—	3	—	—	—	—	—	—	—
	急性氣管支炎	11	—	31	—	14	—	3	—	2	—
	慢性氣管支炎	—	—	—	—	—	—	—	—	1	—
	格魯布性肺炎	—	—	—	—	2	—	—	—	—	—
	胸膜炎	3	—	4	—	1	—	4	—	1	—
	其ノ他ノ呼吸器病	1	—	—	—	—	—	—	—	—	—
	計	15	—	38	—	17	—	7	—	6	—
循環器病	心臟神經症	—	—	—	—	—	—	—	—	—	—
	痔核	3	—	1	—	2	—	2	—	—	—
	淋巴管，淋巴腺疾患	—	—	—	—	—	—	—	—	—	—

別新患，死亡

大正七年

五月 新患	五月 死亡	六月 新患	六月 死亡	七月 新患	七月 死亡	八月 新患	八月 死亡	九月 新患	九月 死亡	十月 新患	十月 死亡	十一月 新患	十一月 死亡	計 新患	計 死亡
—	—	—	—	4	—	1	—	4	—	14	1	2	—	25	1
—	—	—	—	—	—	—	—	—	—	2	—	1	—	3	—
—	—	—	—	—	—	—	—	—	—	—	—	—	—	2	—
—	—	2	—	3	—	11	—	7	—	9	—	3	—	35	—
8	—	26	—	360	—	—	—	6	—	26	—	5	—	455	—
1	—	—	—	—	—	—	—	—	—	—	—	—	—	3	—
3	—	8	—	1	—	3	—	—	—	1	—	1	—	35	—
—	—	—	—	3	—	1	—	1	—	—	—	—	—	9	—
—	—	—	—	—	—	—	—	—	—	—	—	—	—	1	—
—	—	—	—	—	—	—	—	1	—	—	—	—	—	4	—
—	—	—	—	—	—	—	—	—	—	—	—	—	—	1	—
12	—	36	—	371	—	16	—	19	—	52	1	12	—	573	1
2	—	—	—	—	—	—	—	2	—	—	—	—	—	4	—
—	—	—	—	—	—	1	—	—	—	—	—	—	—	3	1
—	—	—	—	—	—	—	—	—	—	1	—	—	—	1	—
1	—	2	—	4	—	2	—	—	—	—	—	1	—	12	—
—	—	—	—	—	—	—	—	—	—	—	—	1	—	1	—
3	—	2	—	4	—	3	—	2	—	1	—	2	—	21	1
—	—	—	—	—	—	1	—	—	—	—	—	—	—	1	—
—	—	—	—	—	—	1	—	—	—	—	—	—	—	2	—
—	—	—	—	—	—	—	—	—	—	—	—	—	—	1	—
1	—	1	—	1	—	—	—	—	—	—	—	3	—	9	—
3	—	8	—	5	—	10	—	9	—	18	—	7	—	121	—
1	—	1	—	—	—	—	—	1	—	—	—	—	—	4	—
—	—	—	—	2	—	—	—	—	—	3	—	—	—	7	—
1	—	4	—	—	—	1	—	2	—	4	—	2	—	27	—
—	—	—	—	—	—	—	—	—	—	—	—	—	—	1	—
6	—	14	—	8	—	13	—	12	—	25	—	12	—	173	—
—	—	—	—	—	—	1	—	—	—	—	—	—	—	1	—
1	—	1	—	1	—	3	—	1	—	1	—	—	—	16	—
1	—	—	—	—	—	1	—	1	—	1	—	1	—	5	—

第二八表 守備隊月別新患死亡

區別			十二月		一月		二月		三月		四月	
			新患	死亡	新患	死亡	新患	死亡	新患	死亡	新患	死亡
循環器病		計	3	—	1	—	2	—	2	—	—	—
榮養器病		齒硬組織疾患	—	—	—	—	1	—	—	—	—	—
		齒軟組織疾患	—	—	—	—	—	—	—	—	—	—
		齒膜，齒齦疾患	3	—	2	—	1	—	—	—	2	—
		齒性顎疾患	—	—	1	—	—	—	—	—	—	—
		唾腺病	—	—	—	—	—	—	—	—	—	—
		急性扁桃腺炎	9	—	12	—	6	—	2	—	3	—
		扁桃腺肥大	2	—	13	—	7	—	4	—	2	—
		急性咽頭炎	20	—	99	—	29	—	11	—	8	—
		急性胃炎	6	—	7	—	2	—	9	—	7	—
		慢性胃炎	—	—	—	—	—	—	—	—	—	—
		胃神經症	—	—	1	—	1	—	—	—	—	—
		急性腸炎	4	—	3	—	3	—	12	—	7	—
		ヘルニア	1	—	—	—	—	—	—	—	1	—
		蟲樣突起炎	—	—	1	—	1	—	—	—	2	—
		十二指腸蟲病	—	—	—	—	—	—	—	—	—	—
		蛔蟲病	—	—	—	—	—	—	—	—	—	—
		加答兒性黃疸	—	—	—	—	—	—	2	—	1	—
		肛門痙裂	3	—	—	—	1	—	1	—	1	—
		直腸周圍炎	—	—	—	—	—	—	—	—	—	—
		其ノ他ノ榮養器病	—	—	—	—	—	—	—	—	—	—
		計	48	—	139	—	52	—	41	—	34	—
泌尿器及生殖器病		急性腎臟炎	—	—	—	—	1	—	—	—	—	—
		膀胱疣病	—	—	—	—	—	—	—	—	—	—
		尿道病	—	—	—	—	—	—	—	—	1	—
		龜頭，包皮病	—	—	—	—	—	—	—	—	—	—
		精系，副睾丸，睾丸病	3	—	1	—	1	—	1	—	—	—
		計	3	—	1	—	2	—	1	—	1	—
花柳病	痲毒	急性尿道炎	—	—	1	—	—	—	—	—	—	—
		慢性尿道炎	—	—	—	—	—	—	1	—	—	—
		副睾丸，睾丸炎	—	—	—	—	—	—	—	—	—	—

別新患死亡（續）

五月		六月		七月		八月		九月		十月		十一月		計	
新患	死亡	新患	死亡	新患	死亡	新患	死亡	新患	死亡	新患	死亡	新患	死亡	新患	死亡
2	—	1	—	1	—	5	—	2	—	2	—	1	—	22	—
1	—	—	—	—	—	—	—	—	—	—	—	—	—	2	—
2	—	—	—	—	—	—	—	—	—	—	—	—	—	2	—
—	—	3	—	2	—	1	—	1	—	1	—	1	—	17	—
—	—	—	—	—	—	1	—	—	—	1	—	—	—	3	—
—	—	—	—	—	—	1	—	—	—	—	—	—	—	1	—
4	—	22	—	2	—	6	—	2	—	2	—	13	—	83	—
—	—	—	—	—	—	—	—	—	—	—	—	—	—	28	—
13	—	88	—	27	—	34	—	30	—	44	—	32	—	435	—
20	—	19	—	101	—	37	—	104	—	61	—	15	—	388	—
—	—	9	—	—	—	—	—	—	—	—	—	—	—	9	—
—	—	—	—	—	—	—	—	4	—	1	—	2	—	9	—
14	—	15	—	36	—	70	—	58	—	26	—	6	—	254	—
—	—	—	—	1	—	—	—	—	—	—	—	—	—	3	—
1	—	—	—	1	—	2	—	1	—	1	—	—	—	10	—
—	—	1	—	1	—	1	—	—	—	1	—	—	—	4	—
2	—	—	—	1	—	1	—	3	—	2	—	—	—	9	—
1	—	—	—	—	—	1	—	—	—	—	—	1	—	6	—
—	—	1	—	1	—	—	—	—	—	—	—	1	—	9	—
2	—	3	—	—	—	—	—	—	—	—	—	—	—	5	—
—	—	2	—	—	—	3	—	—	—	1	—	—	—	6	—
60	—	163	—	173	—	158	—	203	—	141	—	71	—	1,283	—
—	—	—	—	—	—	—	—	1	—	—	—	—	—	2	—
—	—	—	—	—	—	—	—	—	—	1	—	—	—	1	—
—	—	—	—	—	—	—	—	1	—	—	—	—	—	2	—
—	—	—	—	—	—	1	—	2	—	—	—	—	—	3	—
1	—	—	—	1	—	1	—	—	—	1	—	—	—	10	—
1	—	—	—	1	—	2	—	4	—	2	—	—	—	18	—
—	—	—	—	—	—	—	—	—	—	—	—	—	—	1	—
—	—	—	—	—	—	—	—	—	—	1	—	—	—	2	—
—	—	—	—	—	—	—	—	1	—	—	—	—	—	1	—

第二八表 守備隊月別新患死亡

區別		十二月		一月		二月		三月		四月	
		新患	死亡	新患	死亡	新患	死亡	新患	死亡	新患	死亡
花柳病	痲毒 其ノ他	—	—	—	—	—	—	—	—	1	—
	軟下疳，横痃	—	—	1	—	1	—	2	—	1	—
	第二，第三期梅毒	1	—	1	—	1	—	—	—	—	—
	計	1	—	3	—	2	—	3	—	2	—
眼病	トラホーム	1	—	1	—	1	—	—	—	—	—
	其ノ他ノ結膜病	4	—	2	—	1	—	2	—	2	—
	角膜病	1	—	1	—	2	—	1	—	—	—
	虹彩，毛様體病	—	—	—	—	—	—	—	—	—	—
	硝子體病	—	—	—	—	—	—	—	—	1	—
	眼瞼病	—	—	1	—	—	—	—	—	—	—
	計	6	—	5	—	4	—	3	—	3	—
耳病	外聽道病	—	—	1	—	—	—	—	—	—	—
	中耳病 鼓室病	—	—	—	—	—	—	—	—	—	—
	中耳病 歐氏管病	—	—	—	—	—	—	—	—	—	—
	計	—	—	1	—	—	—	—	—	—	—
外被病	寄生性匐行疹	—	—	—	—	—	—	—	—	—	—
	濕疹	1	—	—	—	—	—	—	—	—	—
	蕁麻疹	—	—	1	—	—	—	2	—	—	—
	整皮下蜂窠織炎	—	—	—	—	—	—	—	—	—	—
	癤，癰	4	—	—	—	1	—	2	—	1	—
	瘭疽，爪床炎	6	—	6	—	4	—	5	—	1	—
	鷄眼，胼胝	3	—	6	—	3	—	2	—	1	—
	良性腫瘍	—	—	1	—	1	—	—	—	1	—
	其ノ他ノ外被病	—	—	—	—	—	—	—	—	—	—
	計	—	—	—	—	1	—	—	—	—	—
運動器病	骨瘭，骨膜炎，骨髄炎，骨關節炎	14	—	14	—	10	—	11	—	4	—
	足筋腫瘍	—	—	—	—	—	—	—	—	1	—
	レウマチス	1	—	—	—	1	—	—	—	—	—
	化膿性筋炎	1	—	1	—	1	—	1	—	1	—
		—	—	—	—	—	—	—	—	—	—

別新患死亡（續）

五月		六月		七月		八月		九月		十月		十一月		計	
新患	死亡	新患	死亡	新患	死亡	新患	死亡	新患	死亡	新患	死亡	新患	死亡	新患	死亡
—	—	—	—	—	—	—	—	—	—	—	—	—	—	1	—
1	—	1	—	—	—	1	—	2	—	—	—	1	—	11	—
—	—	1	—	2	—	—	—	—	—	1	—	—	—	7	—
1	—	2	—	2	—	1	—	3	—	2	—	1	—	23	—
—	—	—	—	—	—	—	—	—	—	—	—	—	—	3	—
—	—	1	—	—	—	—	—	3	—	2	—	1	—	18	—
1	—	3	—	1	—	—	—	1	—	1	—	1	—	13	—
1	—	—	—	—	—	—	—	—	—	—	—	—	—	1	—
—	—	—	—	—	—	—	—	—	—	—	—	—	—	1	—
—	—	—	—	—	—	—	—	—	—	—	—	—	—	1	—
2	—	4	—	1	—	—	—	4	—	3	—	2	—	37	—
—	—	—	—	1	—	—	—	—	—	—	—	—	—	2	—
—	—	—	—	—	—	—	—	1	—	—	—	1	—	2	—
—	—	—	—	—	—	1	—	—	—	1	—	—	—	2	—
—	—	—	—	1	—	1	—	1	—	1	—	1	—	6	—
1	—	—	—	—	—	—	—	1	—	—	—	—	—	2	—
—	—	—	—	—	—	—	—	1	—	2	—	1	—	5	—
1	—	—	—	—	—	—	—	—	—	1	—	—	—	5	—
—	—	—	—	—	—	—	—	3	—	6	—	—	—	9	—
2	—	5	—	1	—	2	—	1	—	6	—	9	—	34	—
4	—	3	—	5	—	3	—	11	—	9	—	7	—	64	—
—	—	1	—	2	—	4	—	4	—	3	—	2	—	31	—
—	—	1	—	—	—	—	—	—	—	—	—	—	—	4	—
—	—	—	—	1	—	—	—	—	—	—	—	—	—	1	—
—	—	—	—	—	—	—	—	1	—	1	—	—	—	3	—
8	—	10	—	9	—	9	—	22	—	28	—	19	—	158	—
2	—	—	—	1	—	—	—	1	—	—	—	—	—	5	—
—	—	—	—	1	—	—	—	—	—	—	—	—	—	2	—
—	—	—	—	—	—	—	—	—	—	—	—	1	—	2	—
2	—	1	—	2	—	2	—	—	—	—	—	1	—	13	—
—	—	—	—	—	—	1	—	—	—	—	—	—	—	1	—

第二八表 守備隊月別新患死亡

區別			十二月		一月		二月		三月		四月	
			新患	死亡	新患	死亡	新患	死亡	新患	死亡	新患	死亡
運動器病	化骨性筋炎		—	—	—	—	—	—	1	—	—	—
	粘液嚢病		—	—	—	—	—	—	—	—	—	—
	腱，腱鞘病		—	—	1	—	—	—	—	—	—	—
	其ノ他ノ運動器病		—	—	—	—	1	—	—	—	2	—
	計		2	—	2	—	3	—	2	—	4	—
外傷及不慮	靴傷		—	—	1	—	—	—	—	—	—	—
	熱傷		1	—	2	—	1	—	1	—	—	—
	眼球損傷		—	—	—	—	—	—	—	—	—	—
	齒牙損傷		—	—	—	—	—	—	—	—	2	—
	內臟損傷		—	—	—	—	—	—	—	—	—	—
	挫傷，裂傷		3	—	7	—	6	—	17	—	3	—
	挫創，裂創		4	—	1	—	1	—	5	—	1	—
	切創，割創		1	—	2	—	—	—	1	—	2	—
	刺創		1	—	—	—	—	—	—	—	—	—
	骨折 前膊部		—	—	—	—	—	—	—	—	—	—
	骨折 手部		—	—	1	—	—	—	—	—	—	—
	骨折 下腿		—	—	—	—	1	—	—	—	—	—
	脫臼 肩胛關節		—	—	—	—	—	—	1	—	—	—
	脫臼 足關節		—	—	—	—	—	—	—	—	—	—
	捻挫 腕關節		1	—	—	—	2	—	1	—	—	—
	捻挫 指關節		—	—	—	—	—	—	—	—	1	—
	捻挫 其ノ他ノ上肢關節		—	—	—	—	—	—	1	—	—	—
	捻挫 足關節		3	—	2	—	5	—	2	—	1	—
	捻挫 其ノ他ノ下肢關節		1	—	1	—	1	—	—	—	—	—
	捻挫 其ノ他		—	—	1	—	—	—	—	—	—	—
	其ノ他		—	—	—	—	—	—	—	—	—	—
	計		14	—	18	—	17	—	29	—	10	—
其ノ他ノ傷病	自殺		—	—	—	—	—	—	—	—	—	—
	計		—	—	—	—	—	—	—	—	—	—
總計			109	—	247	1	120	—	110	—	73	—

別新患死亡（續）

五月		六月		七月		八月		九月		十月		十一月		計	
新患	死亡	新患	死亡	新患	死亡	新患	死亡	新患	死亡	新患	死亡	新患	死亡	新患	死亡
—	—	—	—	—	—	—	—	—	—	—	—	1	—	2	—
—	—	—	—	—	—	—	—	—	—	—	—	1	—	1	—
1	—	—	—	1	—	—	—	—	—	—	—	—	—	3	—
1	—	—	—	—	—	1	—	—	—	—	—	—	—	5	—
6	—	1	—	5	—	4	—	1	—	—	—	4	—	34	—
1	—	—	—	—	—	—	—	1	—	—	—	—	—	3	—
1	—	—	—	—	—	—	—	—	—	1	—	2	—	9	—
—	—	—	—	—	—	—	—	—	—	—	—	1	—	1	—
—	—	—	—	—	—	—	—	—	—	—	—	—	—	2	—
—	—	—	—	1	1	—	—	—	—	—	—	—	—	1	1
7	—	3	—	13	—	9	—	6	—	4	—	3	—	81	—
4	—	3	—	—	—	4	—	4	—	4	—	—	—	31	—
—	—	—	—	—	—	—	—	1	—	—	—	1	—	8	—
—	—	—	—	—	—	—	—	—	—	1	—	1	—	3	—
1	—	—	—	—	—	—	—	1	—	—	—	—	—	2	—
—	—	—	—	—	—	—	—	—	—	—	—	—	—	1	—
—	—	—	—	—	—	—	—	—	—	1	—	—	—	2	—
—	—	—	—	—	—	—	—	—	—	—	—	1	—	2	—
—	—	—	—	2	—	—	—	—	—	—	—	—	—	2	—
2	—	2	—	—	—	1	—	—	—	1	—	—	—	10	—
2	—	—	—	—	—	—	—	—	—	—	—	—	—	3	—
—	—	—	—	—	—	—	—	—	—	—	—	1	—	2	—
6	—	5	—	4	—	2	—	3	—	4	—	6	—	43	—
1	—	1	—	—	—	—	—	—	—	2	—	2	—	8	—
—	—	—	—	—	—	—	—	—	—	—	—	—	—	1	—
1	—	—	—	—	—	—	—	—	—	—	—	1	1	2	1
26	—	14	—	20	1	16	—	16	—	18	—	19	1	217	2
—	—	—	—	—	—	—	—	1	1	—	—	—	—	1	1
—	—	—	—	—	—	—	—	1	1	—	—	—	—	1	1
127	—	247	—	596	1	228	—	290	1	275	1	144	1	2,566	5

第八三表　部隊別新患，死亡　大正七年

區別		青島守備歩兵第一大隊 新患	死亡	青島守備歩兵第二大隊 新患	死亡	青島守備歩兵第三大隊 新患	死亡	青島守備歩兵第四大隊 新患	死亡	濟南無線電信所 新患	死亡	青島陸軍病院 新患	死亡	計 新患	死亡
傳染病及全身病	細菌性赤痢	—	—	1	—	2	—	19	1	2	—	1	—	25	1
	アメーバ性赤痢	—	—	3	—	—	—	—	—	—	—	—	—	3	—
	麻疹，風疹	1	—	1	—	—	—	—	—	—	—	—	—	2	—
	麻剌利亞	4	—	9	—	3	—	17	—	2	—	—	—	35	—
	流行性感冒	—	—	7	—	351	—	83	—	9	—	5	—	455	—
	流行性耳下腺炎	—	—	1	—	—	—	—	—	—	—	2	—	3	—
	急性關節レウマチス	2	—	31	—	2	—	—	—	—	—	—	—	35	—
	結核 肺	1	—	4	—	2	—	1	—	1	—	—	—	9	—
	結核 其ノ他	—	—	—	—	1	—	—	—	—	—	—	—	1	—
	脚氣	—	—	2	—	—	—	2	—	—	—	—	—	4	—
	其ノ他ノ傳染病，全身病	—	—	1	—	—	—	—	—	—	—	—	—	1	—
	計	8	—	63	—	361	—	122	1	14	—	8	—	573	1
神經系病	神經衰弱	—	—	2	—	—	—	1	—	1	—	—	—	4	—
	腦，腦膜疾患	1	1	—	—	1	—	1	—	—	—	—	—	3	1
	末梢神經麻痺	—	—	—	—	1	—	—	—	—	—	—	—	1	—
	神經痛	—	—	6	—	—	—	5	—	1	—	—	—	12	—
	其ノ他ノ神經系病	—	—	1	—	—	—	—	—	—	—	—	—	1	—
	計	1	1	9	—	2	—	7	—	2	—	—	—	21	1
呼吸器病	急性鼻炎	—	—	—	—	—	—	1	—	—	—	—	—	1	—
	慢性鼻炎	—	—	—	—	—	—	—	—	2	—	—	—	2	—
	其ノ他ノ鼻，副鼻腔疾患	—	—	—	—	—	—	1	—	—	—	—	—	1	—
	急性喉頭炎	3	—	1	—	—	—	3	—	2	—	—	—	9	—
	急性氣管支炎	13	—	31	—	28	—	46	—	2	—	1	—	121	—
	慢性氣管支炎	—	—	2	—	2	—	—	—	—	—	—	—	4	—
	格魯布性肺炎	2	—	—	—	1	—	4	—	—	—	—	—	7	—
	胸膜炎	1	—	5	—	6	—	13	—	2	—	—	—	27	—
	其ノ他ノ呼吸器病	—	—	—	—	—	—	—	—	—	—	1	—	1	—
	計	19	—	39	—	37	—	68	—	8	—	2	—	173	—
循環器病	心臟神經症	—	—	1	—	—	—	—	—	—	—	—	—	1	—
	疼核	1	—	8	—	4	—	3	—	—	—	—	—	16	—
	淋巴管，淋巴腺疾患	1	—	1	—	—	—	3	—	—	—	—	—	5	—
	計	2	—	10	—	4	—	6	—	—	—	—	—	22	—
榮養器病	齒硬組織疾患	—	—	1	—	—	—	1	—	—	—	—	—	2	—
	齒軟組織疾患	—	—	2	—	—	—	—	—	—	—	—	—	2	—
	齒膜，齒槽疾患	1	—	6	—	5	—	4	—	—	—	1	—	17	—
	齒性顎疾患	2	—	1	—	—	—	—	—	—	—	—	—	3	—

第八三表　部隊別新患，死亡（續）

區別		青島守備歩兵第一大隊 新患	死亡	青島守備歩兵第二大隊 新患	死亡	青島守備歩兵第三大隊 新患	死亡	青島守備歩兵第四大隊 新患	死亡	濟南無線電信所 新患	死亡	青島陸軍病院 新患	死亡	計 新患	死亡
榮養器病	唾腺病	—	—	—	—	1	—	—	—	—	—	—	—	1	—
	急性扁桃腺炎	28	—	12	—	6	—	35	—	1	—	1	—	83	—
	扁桃腺肥大	28	—	—	—	—	—	—	—	—	—	—	—	28	—
	急性咽頭炎	158	—	91	—	83	—	96	—	2	—	5	—	435	—
	急性胃炎	19	—	55	—	58	—	250	—	4	—	2	—	388	—
	慢性胃炎	—	—	9	—	—	—	—	—	—	—	—	—	9	—
	胃神經症	—	—	1	—	4	—	4	—	—	—	—	—	9	—
	急性腸炎	67	—	102	—	50	—	36	—	—	—	—	—	254	—
	ヘルニア	1	—	—	—	1	—	—	—	—	—	1	—	3	—
	蟲樣突起炎	1	—	5	—	2	—	2	—	—	—	—	—	10	—
	十二指腸蟲病	—	—	1	—	2	—	1	—	—	—	—	—	4	—
	蛔蟲病	2	—	4	—	1	—	2	—	—	—	—	—	9	—
	加答兒性黃疸	1	—	1	—	4	—	—	—	—	—	—	—	6	—
	肛門皺裂	2	—	2	—	1	—	4	—	—	—	—	—	9	—
	直腸周圍炎	—	—	1	—	1	—	1	—	—	—	2	—	5	—
	其ノ他ノ榮養器病	—	—	1	—	1	—	2	—	2	—	—	—	6	—
	計	399	—	295	—	227	—	433	—	9	—	12	—	1,283	—
泌尿器及生殖器病	急性腎臟炎	1	—	1	—	—	—	—	—	—	—	—	—	2	—
	膀胱病	—	—	—	—	—	—	1	—	—	—	—	—	1	—
	尿道病	—	—	1	—	1	—	—	—	—	—	—	—	2	—
	龜頭，包皮病	—	—	—	—	3	—	—	—	—	—	—	—	3	—
	精系，副睾丸，睾丸病	2	—	2	—	5	—	1	—	—	—	—	—	10	—
	計	3	—	4	—	9	—	2	—	—	—	—	—	18	—
花柳病	痲毒 急性尿道炎	1	—	—	—	—	—	—	—	—	—	—	—	1	—
	痲毒 慢性尿道炎	—	—	—	—	—	—	2	—	—	—	—	—	2	—
	痲毒 副睾丸睾丸炎	—	—	—	—	1	—	—	—	—	—	—	—	1	—
	痲毒 其ノ他	—	—	—	—	1	—	—	—	—	—	—	—	1	—
	軟下疳，橫痃	—	—	5	—	3	—	3	—	—	—	—	—	11	—
	第二，第三期梅毒	1	—	3	—	3	—	—	—	—	—	—	—	7	—
	計	2	—	8	—	8	—	5	—	—	—	—	—	23	—
眼病	トラホーム	—	—	—	—	—	—	1	—	1	—	1	—	3	—
	其ノ他ノ結膜病	3	—	7	—	4	—	4	—	—	—	—	—	18	—
	角膜病	4	—	2	—	6	—	1	—	—	—	—	—	13	—
	虹彩，毛樣體病	—	—	—	—	1	—	—	—	—	—	—	—	1	—
	硝子體病	—	—	—	—	1	—	—	—	—	—	—	—	1	—
	眼瞼病	—	—	—	—	—	—	1	—	—	—	—	—	1	—
	計	7	—	9	—	12	—	7	—	1	—	1	—	37	—

第八三表 部隊別新患死亡（續）

區別			青島守備歩兵第一大隊 新患	死亡	青島守備歩兵第二大隊 新患	死亡	青島守備歩兵第三大隊 新患	死亡	青島守備歩兵第四大隊 新患	死亡	濟南無線電信所 新患	死亡	青島陸軍病院 新患	死亡	計 新患	死亡
耳病	外耳道病		1	—	1	—	—	—	—	—	—	—	—	—	2	—
	中耳病	鼓室病	—	—	1	—	—	—	1	—	—	—	—	—	2	—
		歐氏管病	—	—	1	—	1	—	—	—	—	—	—	—	2	—
	計		1	—	3	—	1	—	1	—	—	—	—	—	6	—
外被病	寄生性匐行疹		1	—	1	—	—	—	—	—	—	—	—	—	2	—
	濕疹		1	—	1	—	—	—	1	—	—	—	1	—	4	—
	蕁麻疹		1	—	—	—	4	—	—	—	—	—	—	—	5	—
	整傷		—	—	—	—	9	—	—	—	—	—	—	—	9	—
	皮下蜂窠纖炎		2	—	10	—	16	—	6	—	—	—	—	—	34	—
	癌，癰		10	—	10	—	10	—	33	—	1	—	—	—	64	—
	瘭疽，爪床炎		5	—	6	—	3	—	17	—	—	—	—	—	31	—
	鶏眼，胼胝		—	—	1	—	—	—	3	—	—	—	—	—	4	—
	真性膿瘍		1	—	—	—	—	—	—	—	—	—	—	—	1	—
	其ノ他ノ外被病		2	—	—	—	—	—	2	—	—	—	—	—	4	—
	計		23	—	29	—	42	—	62	—	1	—	1	—	158	—
運動器病	骨體炎，骨炎，骨疽		3	—	1	—	2	—	—	—	—	—	—	—	5	—
	骨膜炎，腐骨		1	—	1	—	—	—	—	—	—	—	—	—	2	—
	關節	足	—	—	1	—	—	—	1	—	—	—	—	—	2	—
		筋レウマチス	—	—	4	—	1	—	7	—	—	—	—	—	12	—
		化膿性筋炎	—	—	1	—	—	—	—	—	—	—	—	—	1	—
	化骨性筋炎		—	—	—	—	—	—	2	—	—	—	—	—	2	—
	粘液嚢病		—	—	—	—	1	—	—	—	—	—	—	—	1	—
	腱，腱鞘病		—	—	—	—	2	—	1	—	—	—	—	—	3	—
	其ノ他ノ運動器病		—	—	—	—	2	—	3	—	—	—	—	—	5	—
	計		4	—	8	—	8	—	14	—	—	—	—	—	34	—
外傷及不慮	靴傷		1	—	—	—	1	—	1	—	—	—	—	—	3	—
	熱傷		1	—	2	—	5	—	1	—	—	—	—	—	9	—
	眼球損傷		1	—	—	—	—	—	—	—	—	—	—	—	1	—
	齒牙損傷		1	—	—	—	—	—	1	—	—	—	—	—	2	—
	內臟損傷		—	—	1	7	—	—	—	—	—	—	—	—	1	1
	挫傷，裂傷		14	—	27	—	5	—	20	—	—	—	—	—	66	—
	挫創，裂創		10	—	1	—	7	—	10	—	—	—	—	—	28	—
	切創，割創		2	—	2	—	1	—	3	—	—	—	—	—	8	—
	刺創		—	—	1	—	1	—	1	—	—	—	—	—	3	—
	骨折	前膊部	—	—	—	—	1	—	1	—	—	—	—	—	2	—
		手	1	—	—	—	—	—	—	—	—	—	—	—	1	—

第八三表 部隊別新患死亡（續）

區別			青島守備歩兵第一大隊 新患	死亡	青島守備歩兵第二大隊 新患	死亡	青島守備歩兵第三大隊 新患	死亡	青島守備歩兵第四大隊 新患	死亡	濟南無線電信所 新患	死亡	青島陸軍病院 新患	死亡	計 新患	死亡
外傷及不慮	骨折	下腿	—	—	1	—	—	—	1	—	—	—	—	—	2	—
	脫臼	肩胛關節	2	—	—	—	—	—	—	—	—	—	—	—	2	—
		足關節	—	—	—	—	—	—	2	—	—	—	—	—	2	—
	捻挫	腕關節	3	—	3	—	—	—	4	—	—	—	—	—	10	—
		指關節	1	—	1	—	—	—	1	—	—	—	—	—	3	—
		其ノ他ノ肢關節	1	—	—	—	—	—	1	—	3	—	—	—	5	—
		上肢關節	8	—	15	—	5	—	15	—	—	—	—	—	43	—
		足關節	1	—	1	—	4	—	2	—	—	—	—	—	8	—
		其下肢ノ他關節	1	—	—	—	—	—	—	—	—	—	—	—	1	—
	其ノ他		—	—	1	—	10	—	1	1	5	—	—	—	17	1
	計		48	—	56	1	40	—	65	1	8	—	—	—	217	2
其ノ他ノ傷病	自殺		1	1	—	—	—	—	—	—	—	—	—	—	1	1
	計		1	1	—	—	—	—	—	—	—	—	—	—	1	1
總計			428	2	530	1	744	—	797	2	43	—	24	—	2,566	5

第八四表 守備隊月別兵營及病院治療日數 大正七年

區別			患者 兵營	病院	計	治療日數 兵營	病院	計	平均一日現在患者 兵營	病院	計	平日一日人員千ニ對シ平均一日現在患者 兵營	病院	計	患者一人治療日數 兵營	病院	計
十	二	月	112	46	144	615	914	1,529	20	29	49	8.1	11.8	19.9	5.5	19.8	10.6
一		月	245	62	289	1,078	1,212	2,290	35	39	74	14.2	15.8	30.0	4.4	19.5	7.9
二		月	152	53	191	693	873	1,566	25	31	56	10.2	12.6	22.8	4.5	16.5	8.2
三		月	111	49	148	594	776	1,370	19	25	44	7.7	10.2	17.9	5.4	15.8	9.3
四		月	74	28	96	331	446	777	11	15	26	4.5	6.1	60.6	4.5	15.9	8.1
五		月	125	35	150	753	632	1,385	24	20	44	9.8	8.2	18.0	6.0	18.1	9.2
六		月	260	42	284	1,039	677	1,716	35	23	58	14.3	9.4	23.7	4.0	16.1	6.0
七		月	600	70	636	2,052	1,064	3,116	66	34	100	27.0	13.9	40.9	3.4	15.2	4.9
八		月	238	49	273	1,008	747	1,755	33	24	57	13.5	9.1	23.4	4.2	15.2	6.4
九		月	303	46	335	1,093	378	1,471	34	13	49	10.8	3.9	14.7	3.6	8.2	4.4
十		月	283	79	338	1,371	1,063	2,434	44	34	78	17.8	13.7	31.5	4.8	13.5	7.2
十	一	月	169	63	220	754	1,068	1,822	25	36	61	10.0	14.5	24.5	4.4	17.0	8.2
計			2,672	622	3,104	11,381	9,850	21,231	31	27	58	12.2	10.7	22.9	4.3	15.8	6.8

患者ハ兵營ニテ治療後病院ニ轉セシモノヲ兵營及病院ニ重揭シ計ニハ通シテ一人ニ算セリ故ニ計數ニ符合セス

第八五表　守備隊病死　大正七年

區別		總數	兵種	階級	勤仕年	
			步兵	一,二等卒	一年以內	二年以內
傳染病及全身病	細菌性赤痢	1	1	1	1	—
神經系病	急性腦膜炎	1	1	1	—	1
計		2	2	2	1	1

第八六表　守備隊不慮死亡,自殺　大正七年

區別		總數			兵種	階級		勤仕年				負傷場所		原因
		軍醫ノ治療ヲ受ケシ者	軍醫ノ治療ヲ受ケサリシ者	計	步兵	一,二等卒	下士	一年以內	二年以內	三年以內	三年以上	營內	營外	
不慮死亡	腸管挫創兼腹部挫傷	1	—	1	1	1	—	1	—	—	—	—	1	鐵道沿路巡察中列車ヨリ下車ノ際急劇ノ動搖ニ依リ顚倒ス
	轢死	—	1	1	1	—	1	—	—	—	1	—	1	暗夜誤ツテ進行中ノ列車ニ觸レ
自殺	前頭部貫通銃創	—	1	1	1	1	—	1	—	—	—	—	1	精神錯亂
計		1	2	3	3	2	1	2	—	—	1	—	3	

第六　農業及家畜

農業

軍管內大正七年末農業戶數26,915戶ニシテ專業者93,675人商工業及漁業ヲ副業トスル者32,830人總計131,505人トス

本年降水量ハ青島435粍,李村377粍ノ少量ヲ算シ農作物ニ對シ不足ヲ告ケ概シテ生育時ニ降雨少ク之カ影響スル所多カリキ,

李村民政署管內　ニ於ケル總人口ノ約九割ハ農業ニシテ細民ヲ以テ滿タセル寒村多シ而シテ本年ノ穀菽類ハ播種以來天候順調ナリシニ依リ近年稀ナル農作ナルヘク豫想シ麥類,粟,高粱其ノ他甘藷及落花生等何レモ平年作ヨリ五割ノ增收ヲ見越セシニ八月上旬ヨリ降雨ナク爲ニ甘藷落花生ノ如キ生育當初ニ於テ優良ノ發育ヲ示セシニ拘ラス遂ニ不良ノ成績ニ終レリ然レトモ其ノ他ハ平年作ヨリ一,二割ヲ減少セシ所アリシニ止マレリ又蔬菜類ハ春作ニ屬スル瓜類,茄子,馬齡薯ノ如キハ一般ニ生育良好收量豐富ニシテ平年以上ノ成績ヲ示セシカ秋作ニ屬スル白菜ノ如キハ秋天ノ旱害ヲ受ケ十分ノ發育ヲ遂クル能ハス加フルニ害蟲ノ爲不作ナリシ又果物類ノ內杏,桃,苹果等春夏ノ候產出セラレタルモノハ一般ニ成績良好ニシテ平年作ト見テ可ナルヘシ秋期收穫ノ梨,葡萄,棗ノ如キハ旱害,蟲害ヲ蒙リ肥育良好ナラサリシモ仕向地ノ相場高調ニ依リ收入ノ點ニ於テ前年ニ比シ20,000圓以上ノ增收ヲ計上セリ

青島民政署管內　ノ中臺東鎭區域ノ農民ハ全人口ノ約七割强ヲ占メ細民多ク農作ノ豐凶直ニ住民ノ死活問題ニ屬ス現ニ前年ノ旱魃ニ次クニ本年ノ七八分作ハ生計ニ影響シ小作ノ如キ尠ナカラヌ塗炭ノ苦ミヲ享ケタリシカ反面同地方工業ノ發展ニ依リ傍ラ工業ニ從事シ其ノ一部ヲ補ヒ得タリ而シテ本年ニ於ケル旱害ノ程度ヲ觀ルニ春作ハ殆ント平年ニ近キ收穫ヲ得タルモ夏作ハ春作ニ比シ收穫薄ク殊ニ蔬菜類ハ何レモ不作ヲ告ケタリ又水上區域ノ農業ハ約半數漁業ヲ兼ネ漁期卽チ四月ヨリ十月頃マテ出漁ニ努メ土地改良,作物ノ撰擇,農具ノ改良ヲ圖ルコトナク從テ農業發達ヲ見ル能ハス加フルニ土地一帶瘠々剩ヘ施肥十分ナラサル爲作物恒ニ豐饒ナラス唯甘藷,落花生ノ此ノ地ニ適セル所多シ本年ハ前年ニ比シ降雨適順ニシテ他ニ比シ農作物發育シ從テ收穫豫想以外ニ達シ前年ノ不作ヲ補ヒ得タリト云フ

家畜

軍管内ニ於ケル本年六月末家畜ハ16,939頭ヲ算シ驢(6,055頭)豚(6,974頭)多數ヲ占ム而シテ牛,馬,騾,驢ハ多ク農業用トシテ各農家ニ少數ヲ飼養シ見ルヘキ牧場ナシ

李村民政署管内ニ於ケル家畜市場ノ本年ノ開市ハ七十一回ニシテ家畜ノ出廻リヨク八,四ノ兩月最モ盛ニ八月ノ賣買家畜頭數540頭同賣買價額6,515圓市場稅416圓ヲ計ヘ本年ノ總賣買頭數4,387頭此ノ價額46,274圓市場稅1,851圓トス而シテ本年賣買家畜中豚2,452頭中80斤以上ノモノハ悉ク青島,臺西鎭ノ支那人營業者ニ買收セラレ李村管内ノ營業者打擊ヲ蒙リシハ前例尠シ又李村管内ニ於テ九月ヨリ十二月ニ至ル四箇月間盛ニ移出セシ鹽豚ハ一種ノ豚肉加工品ニシテ將來改良ノ歩ヲ進メ特産物トシテ上海其ノ他ヘ移出ヲ增シ管内住民ノ利益增進ヲ企劃シ營業者ノ利便及養豚業者ノ發達ヲ圖リツツアリ本年移出頭數5,678頭ニシテ前年ニ比シ4,485頭ヲ增加セリ

今大正七年ニ於ケル農業及家畜ニ關シ表示スレハ次ノ如シ

第八七表　農業戸數　大正七年十二月

區別	自作 日本人 專業	兼業	計	自作 支那人 專業	兼業	計	小作 日本人 專業	兼業	計	小作 支那人 專業	兼業	計	合計 專業	兼業	計	農家一戸平均人口
青島管内	17	8	25	2,718	3,770	6,488	—	1	1	610	402	1,012	3,345	4,181	7,526	4.5
李村管内	1	—	1	14,962	2,921	17,883	1	—	1	1,040	460	1,500	16,004	3,381	19,385	5.2
鐵道沿線	1	1	2	1	—	1	1	—	1	—	—	—	3	1	4	1.0
合計	19	9	28	17,681	6,691	24,372	2	1	3	1,650	862	2,512	19,352	7,563	26,915	4.8
大正六年	17	12	29	18,230	5,088	23,318	2	2	4	1,915	809	2,724	20,164	5,911	26,075	5.3
大正五年	12	18	30	16,326	4,057	20,383	—	—	—	4,000	1,042	5,042	20,338	5,117	25,455	5.2
大正四年	—	22	22	21,990	3,810	25,800	—	—	—	—	—	—	21,990	3,832	25,822	5.2

1, 自作人ニシテ小作ヲ兼ルモノハ自作欄ニ算セリ,次表亦同シ
2, 大正四年ハ自作小作ノ調査ヲ缺クヲ以テ假ニ自作欄ニ合載セリ,次表亦同シ

第八八表　農業人口　大正七年十二月

區別	自作 日本人 專業	兼業	計	自作 支那人 專業	兼業	計	小作 日本人 專業	兼業	計	小作 支那人 專業	兼業	計	合計 專業	兼業	計
青島管内	28	15	43	13,870	14,415	28,285	—	5	5	4,360	1,469	5,829	18,258	15,904	34,162

第八八表　農業人口（續）

區別	自作 日本人 專業	兼業	計	自作 支那人 專業	兼業	計	小作 日本人 專業	兼業	計	小作 支那人 專業	兼業	計	合計 專業	兼業	計
李村管内	2	—	2	72,560	12,965	85,525	2	—	2	7,850	3,960	11,810	80,414	16,925	97,339
鐵道沿線	1	1	2	1	—	1	1	—	1	—	—	—	3	1	4
合計	31	16	47	86,431	27,380	113,811	3	5	8	12,210	5,429	17,639	98,675	32,830	131,505
大正六年	35	33	68	96,204	28,060	124,264	7	5	11	9,650	3,915	13,569	105,895	32,017	137,912
大正五年	45	70	115	84,150	22,907	107,057	—	—	—	20,143	5,250	25,393	104,338	28,227	132,565
大正四年	—	88	88	123,652	10,621	134,273	—	—	—	—	—	—	123,652	10,709	134,361

第八九表　有租地　大正七年十二月

區別			田	畑	宅地	計
			町反畝	町町畝	町反畝	町反畝
青島管内	青島		—	—	137.9.6	137.9.6
	浮山所		—	105.7.7	3.1.0	10.8.7
	小滿山		—	4.5.5	2.4	4.7.9
	小小村庄		—	13.8.5	1.8.9	15.7.2
	小窰		—	29.2.8	6.6	29.9.4
	辛家庄		—	60.3.0	1.7.4	62.0.4
	徐家麥島		—	17.0.6	4.6	17.5.2
	湖島子		—	1.4	1.1.1	1.2.5
	亢家庄		—	—	7.8	7.8
	滿山		—	32.9.7	2.0.2	34.9.9
	上四方		—	3.7	6.3	1.0.0
	下四方		—	2.7.7	3.2.8	6.0.5
	大窰		—	29.7.0	7.3	30.4.3
	大麥島		—	74.6.1	1.7.8	76.3.9
	丁家庄		—	12.2.1	4.7	12.6.8
	田家庄		—	39.3.5	7.9	40.1.4
	仲家窪		—	—	5.8	5.8
	錯埠嶺		—	46.9.5	1.2.7	50.2.2
	王家麥島		—	32.8.0	9.1	33.7.1
	西吳家村		—	4.7	1.6.7	2.1.4

第八九表 有 租 地 (續)

區別			田	畑	宅地	計
			町反畝	町反畝	町反畝	町反畝
青島管内	東	吳家村	—	45.0.4	1.8.7	46.9.1
	老虎窑大麥島		—	1.8.0	2	1.8.2
	前	韓家	—	23.6.1	3.9	24.0.0
	後	韓家	—	123.8.7	1.8.3	125.7.0
	蕭	家	—	75.5.2	9.8	76.5.0
	小	庄	—	41.0.8	6.3	41.7.1
	小	洋	—	54.5.5	7	54.6.2
	高	家	—	67.2.8	3	67.3.1
	苟	家庄	—	16.9.2	2.1	17.1.3
	寗	家	—	52.5.9	9.0	53.4.9
	宿	流	—	127.1.8	1.7.1	128.8.9
	東西	大洋	—	82.0.8	1.4.8	83.5.6
	前	大洋嘴	—	113.2.2	1.6.3	114.8.5
	後	東洋嘴	—	41.7.3	6.8	42.4.1
		東洋嘴	—	16.7.1	3.8	17.0.9
	尹邵	家庄	—	29.3.1	7.9	30.1.0
	官	哥庄廳	—	84.8.8	6.5	85.5.3
	後	灣庄	—	25.7.4	5.1	26.2.5
	柳	溝庄	—	24.8.4	4.9	25.3.3
			—	40.1.4	5.1	40.6.5
	前	灣庄	—	61.0.3	9.7	62.0.0
	窩	棚庄	—	32.4.5	5.7	33.0.2
	鹽	灘庄	—	44.1.4	6.2	44.7.6
	濠	南頭	—	19.7.7	2.8	20.0.5
	濠	北頭	—	37.8.4	5.9	38.4.3
	濠	崖庄	—	30.0.9	6.9	30.7.8
	後	岔灣	—	17.8.6	3.6	18.2.2
	掀	浪島	—	11.6.8	1.4	11.8.2
	辛	家島	—	77.2.3	1.3.7	78.6.0
			—	300.6.2	4.0.4	304.6.6

第八九表 有 租 地 (續)

區別			田	畑	宅地	計
			町反畝	町反畝	町反畝	町反畝
青島管内	顧	家島	—	44.8.4	5.9	45.4.3
	蘭	東庄	—	19.4.5	3.1	19.7.6
	劉	家島	—	57.8.4	7.1	58.5.5
	鹿	角灣	—	47.5.0	8.2	48.3.2
	南	庄	—	89.1.2	1.4.6	90.5.8
	南	屯	—	26.1.2	4.6	26.5.8
	北	庵子	—	12.0.7	2.1	12.2.8
	北	庄	—	60.6.4	1.4.1	62.0.5
	北	屯	—	56.4.6	8.1	57.2.7
	央	溝	—	29.3.0	4.9	29.7.9
	石	嶺窪	—	21.9.3	3.7	22.3.0
	大	河	—	9.3.4	1.0	9.4.4
	丁	家河	—	12.4.4	2.8	12.7.2
	竹	岔島	—	13.8.2	5.8	14.4.0
	董	家河	—	42.2.5	7.3	42.9.8
	瓦	屋庄	—	31.9.7	6.4	32.6.1
	煙	臺前	—	85.0.6	8.8	85.9.4
	營	子	—	48.2.4	4.5	48.6.9
	魚	鳴嘴	—	22.5.4	6.6	23.2.0
	香	椿溝	—	4.8.7	8	4.9.5
	南	辛庄	—	6.0.8	9	6.1.7
	溝	北垣	—	6.3.5	7	6.4.2
	路	南	—	3.2.4	1.2	3.3.6
	毛	家溝	—	11.2.5	9	11.3.4
	廟	下	—	2.2.4	5	2.2.9
	南	溝	—	5.2.2	8	5.3.0
	閻	石子	—	10.8.8	3.7	11.2.5
	沙	嘴	—	9.9.6	1.4	10.1.0
	上	庵	—	4.0.3	4	4.0.7
	打	魚口	—	6.2.3	8	6.3.1

第八九表 有 租 地 (續)

區別			田	畑	宅地	計
			町反畝	町反畝	町反畝	町反畝
青島管内	唐城	圈子	—	6.2.0	1.0	6.3.0
	金家口		—	7.8.5	1.0	7.9.5
	猪圈		—	4.5.2	8	4.6.0
	塔埠頭		—	—	3.5.8	3.5.8
	紅石埠		—	17.0.4	1.4.8	18.5.2
	計		—	3.066.7.3	206.0.7	3.272.8.0
李村管内	猪頭石		—	8.7.3	6.0	9.3.3
	崔家溝		—	16.7.6	7.2	17.4.8
	雲頭崗		—	53.2.5	1.4.1	54.6.6
	黑溯溯		—	15.9.8	6.3	16.6.0
	羅圈溯		—	22.6.6	1.0.8	23.7.4
	南屋石		—	28.8.4	9.7	29.8.1
	庵兒澗		—	20.3.2	6.0	20.9.2
	東上王埠庄		—	25.7.5	7.0	26.4.5
	上王埠庄		—	65.4.4	2.5.2	67.9.6
	下王埠庄		5	128.1.1	3.0.9	131.2.5
	曲哥庄		—	82.0.9	2.1.1	84.2.1
	揚哥庄		—	74.6.5	2.0.9	76.7.4
	李村		—	162.3.8	7.1.8	169.5.6
	李村南庄		—	22.7.8	9.1	23.6.9
	東李村		7	110.6.4	3.1.6	113.8.8
	侯家庄		—	74.2.3	2.7.0	76.9.3
	麥坡埠		—	7.1.0	2.3	7.3.4
	佛耳町		—	10.0.3	9.9	11.0.2
	鄭蘇家町		—	93.0.3	2.7.6	95.7.9
	庄劉家下河		2	43.7.9	8.7	44.6.8
	毛公地		—	39.7.4	1.2.2	40.9.6
			—	30.4.2	7.4	31.1.6
			2	37.1.7	1.1.9	38.3.9

第八九表 有 租 地 (續)

區別			田	畑	宅地	計
			町反畝	町反畝	町反畝	町反畝
李村管内	尤家下河		4	8.8.9	5.6	9.4.8
	王家下河		4	33.6.0	1.0.8	34.7.1
	李家上流庄		—	46.4.7	1.3.1	47.7.8
	楊家上流庄		—	21.1.7	7.5	21.9.2
	王家上流庄		—	54.7.2	1.3.6	56.0.9
	畢家上流庄		—	37.5.8	1.9.1	39.4.8
	上臧		—	53.3.4	1.4.3	54.7.7
	下臧		—	15.5.8	8.4	16.4.2
	長澗		—	8.2.2	7.3	8.9.5
	爐房		—	20.5.2	8.1	21.3.3
	溝埠		—	81.5.0	1.8.1	83.3.1
	棉花町		—	4.9.8	2.6	5.2.5
	水牛陳家		—	79.2.1	1.9.5	81.1.6
	橫坦		—	53.1.9	3.1.0	56.2.8
	齊		—	17.9.9	1.4.1	19.4.0
李村管内	于家下河		—	42.4.6	1.1.8	43.6.4
	河南庵		—	42.9.3	1.2.0	44.1.2
	十梅後		—	66.8.0	2.5.4	69.3.4
	樓山園		—	67.9.3	2.0.5	69.9.8
	棗		—	89.7.9	3.5.4	93.3.3
	坊子街		—	33.5.8	1.2.6	34.8.4
	南嶺		—	67.3.3	1.2.2	68.5.5
	棗園西南山		—	5.3.0	3.8	5.6.8
	石溝坊		—	62.0.3	7.8	62.8.1
	板橋		—	76.4.1	2.5.4	78.9.4
	塋子		—	31.9.5	1.2.9	33.2.3
	滄口		—	4.5.9	2.2.3	6.8.3
	文昌閣		—	13.4.4	3.9	13.8.2
	小甕窯頭		—	81.2.9	1.9.8	83.2.7
	大村庄		—	24.7.9	5.9	25.3.8

第八九表 有 租 地 (續)

區別			田	畑	宅地	計
			町反畝	町反畝	町反畝	町反畝
李村管内	大甕窰頭		—	116.6.2	1.8.1	118.4.3
	鹽閆灘		—	70.2.4	2.2.2	72.4.6
	家山		—	96.3.3	2.5.6	98.8.9
	沙嶺庄		7.0.4	61.0.4	1.1.9	69.2.8
	孤山		—	23.9.7	7.0	24.6.7
	大水清溝		—	91.0.9	2.2.3	93.3.2
	小水清溝		—	69.4.4	1.1.6	70.6.0
	大山		—	11.4.0	3.1	11.7.1
	棗園小庄		—	11.1.0	2.5	11.3.5
	西流庄		—	64.4.5	1.2.7	65.7.2
	夏庄		—	187.2.1	7.6.5	194.8.6
	央家泊		—	101.5.9	2.9.8	104.5.7
	王家泊		—	47.3.2	2.2.0	49.5.2
	東王埠		—	76.1.1	2.8.6	78.9.7
	西王埠		—	73.3.0	2.1.3	75.4.3
	趙哥庄		—	164.2.3	4.8.0	169.0.3
	狗塔埠		—	116.0.4	4.4.2	120.4.7
	仙家寨		—	248.6.7	6.7.1	255.3.9
	西小水		4.0	147.7.6	4.2.7	152.4.4
	燒山前		—	21.3.0	7.0	21.9.9
	源頭		6	97.0.1	2.9.1	99.9.9
	安樂溝		—	45.3.3	1.2.8	46.6.1
	彭家臺		—	70.5.2	1.6.9	72.2.2
	馬家臺		—	38.6.4	1.2.7	39.9.1
	高家		—	41.2.8	1.0.3	42.3.1
	東丹山		—	48.9.4	1.6.5	50.5.9
	西丹山		—	69.5.9	2.3.8	71.9.4
	雙埠樓		—	122.6.4	2.8.0	125.4.4
	後家庄		—	26.8.3	8.1	27.6.4
	女姑藍家		—	42.0.9	1.4.0	43.4.9

第八九表 有 租 地 (續)

區別			田	畑	宅地	計
			町反畝	町反畝	町反畝	町反畝
李村管内	女姑		—	109.4.4	4.0.8	113.5.2
	東床哥庄		—	139.5.5	2.4.7	142.0.1
	灣頭		—	109.0.7	2.9.9	112.0.6
	南曲		—	74.0.8	2.8.2	76.9.0
	西宋哥庄		—	181.7.7	3.4.9	185.2.6
	楊家村		—	40.7.9	2.0.3	42.8.2
	灣石		—	22.7.4	1.4.1	24.1.5
	凉泉		—	20.4.8	1.0.4	21.5.2
	香裡		—	34.2.3	2.4.9	36.7.2
	東烏衣巷		—	33.8.7	1.9.1	35.7.8
	西烏衣巷		—	15.0.2	1.1.0	16.1.2
	大嶗		—	13.4.4	1.0.3	14.4.7
	南北嶺		—	9.7.9	4.1	10.2.0
	解家庄		—	17.7.0	1.1.2	18.8.2
	窩落		—	32.7.6	2.2.5	35.0.1
	灰牛石		—	18.4.6	7.6	19.2.1
	書院町		—	25.4.3	1.4.9	26.9.2
	北頭		—	12.3.5	1.2.6	13.6.0
	免兒石		—	2.0.0	2.1	2.2.1
	畢家村		—	43.5.5	2.2.4	45.7.9
	藍家庄		—	29.5.9	1.7.8	31.3.7
	帽子澗		—	13.2.9	7.8	14.0.7
	五龍澗		—	12.4.7	9.2	13.3.9
	前七口峪		—	2.6.5	1.0	2.7.5
	後七口峪		—	7.2.0	7.8	7.9.8
	埠落		—	11.1.4	7.7	11.9.1
	五龍町		—	16.5.2	1.0.5	17.5.7
	北宅科		—	10.6.2	1.8.8	12.4.9
	周哥庄		—	30.9.0	1.5.8	32.4.7
	葛場		—	29.6.5	2.0.8	31.7.2

第八九表 有 租 地 (續)

區別			田	畑	宅地	計
			町反畝	町反畝	町反畝	町反畝
李村管内	磨	屋石	—	5.5.9	4.2	6.0.2
	南	龍口	—	63.3.3	1.2.6	64.5.9
	北	龍口	—	41.8.5	1.1.9	45.0.4
	九	水	—	42.8.7	2.3.3	45.2.0
	山	大石	—	5.8	3	6.1
	猪	窩	—	1.3.5	1.8	1.5.3
	崂	山河東	—	2.1.2	6.8	2.8.0
	營	山河西	—	10.9.4	1.2.8	12.2.2
	旱	河	—	57.1.4	2.8.1	59.9.5
	雙	石屋	—	4.2.1	2.8	4.4.8
	南	窑	—	10.2.2	7.0	10.9.2
	石	灣庄	—	56.1.6	1.6.1	57.7.8
	姜	哥庄	—	132.3.6	5.0.7	137.4.2
	崂	山埠	—	41.2.2	1.9.4	43.1.6
	段	家埠	—	68.0.8	2.8.7	70.9.5
	載	家埠	—	11.6.0	3.4	11.9.4
	董	家埠	—	53.3.7	2.2.7	55.6.4
	午	家庄	—	61.0.3	2.7.4	63.7.7
	南	宅科	—	17.7.2	8.3	18.5.5
	彭	家庄	—	49.6.9	1.2.6	50.9.5
	嶺	西	—	58.2.4	2.0.7	60.3.1
	坡	前溝	—	11.7.4	4.9	12.2.3
	登	窯	5.9	96.8.5	5.0.1	102.4.5
	松	山後	—	27.9.1	1.1.9	29.1.0
	大	河東	—	53.8.3	2.7.5	56.5.8
	小	河東	3.5	57.8.4	2.7.8	60.9.7
	栲	桛島	—	5.1.2	2.3	5.3.5
	牟	家枯桃	—	44.9.5	1.1.1	46.0.5
	枯	桃	—	87.2.7	2.2.5	89.5.2
	文	張村	—	110.7.4	3.0.2	113.7.7

第八九表 有 租 地 (續)

區別			田	畑	宅地	計
			町反畝	町反畝	町反畝	町反畝
李村管内	鄭	張村	—	63.4.3	2.6.7	66.1.0
	劉	家下庄	—	32.3.5	1.0.4	33.3.9
	孫	家下庄	—	46.9.9	1.3.3	48.3.3
	董	家下庄	2	29.1.1	9.2	30.0.6
	張	家下庄	—	37.3.2	1.0.4	38.3.5
	李	家下庄	—	37.2.8	1.0.2	38.3.0
	車	家下庄	—	29.1.0	8.4	29.9.4
	宋	家下庄	—	18.6.3	7.0	19.3.3
	小	埠東	—	23.2.5	7.4	23.9.9
	大	埠東	—	77.1.4	2.1.2	79.2.6
	北	村	—	51.0.6	9.1	51.9.7
	浮	山後	—	93.6.9	2.6.0	96.2.8
	埠	西	—	33.1.3	8.4	33.9.8
	山	東頭	6	78.8.8	2.2.1	81.1.5
	金	家嶺	—	57.9.0	2.1.1	60.0.1
	朱	家窪	—	57.5.7	1.9.3	59.5.0
	午	山	—	97.7.2	1.1.3	98.8.5
	鐘	家溝	—	28.8.1	1.0.1	29.8.2
	石	老人	—	91.7.3	3.0.9	94.8.2
	野	猪庄	—	48.0.8	1.4.9	49.5.7
	張	村河東	—	8.8.6	1.9	9.0.6
	張	村河西	—	6.9.2	1.8	7.1.0
	河	堰	—	108.3.6	1.3.0	109.6.6
	保	兒	—	19.1.3	4.9	19.6.2
	唐	家口	—	25.8.8	7.0	26.5.8
	夾	連口	—	23.9.4	1.0	24.0.4
	楊	家群	—	24.1.5	6.4	24.7.9
	河	馬石	—	20.6.1	3.9	21.0.0
	東	韓哥庄	—	58.5.6	1.2.5	59.8.1
	中	韓哥庄	—	81.1.5	1.7.2	82.8.7

第八九表　有　租　地（續）

區別		田	畑	宅地	計
		町反畝	町反畝	町反畝	町反畝
李村管内	西韓哥庄	—	125.2.2	2.6.8	127.9.0
	計	8.7.5	8.765.9.2	289.2.9	9.0639..6
合計		8.7.5	11.832.6.5	495.3.6	12.336.7.6
大正六年		8.7.5	12.157.8.0	495.4.5	12,662.0.0
大正五年		—	10.612.3.6	206.0.7	10,818.4.3

畑地ノ大正六年ヨリ減少セシハ地目ノ變換セシモノアルニ由ル

第九〇表　農產作付反別及收穫高（穀菽類）　大正七年十二月

區別		作付反別	收穫高 數量	收穫高 價額	平均一畝ノ收穫
		町反畝	石	円	石
青島管内 陸大小玉高大豌綠蕎	米	4,0	3	50	0,066
	稻	1.2.0	2	33	0,013
	麥	4.192.0.0	8,753	6,127	0,021
	麥	21.3.7	623	9,350	0,019
	粟	271.7.1	557	11,836	0,024
	蜀黍	1.9.4	54	1,301	0,279
	黍	88.7.0	129	1,803	0,014
	稗	32.6.9	76	1,140	0,023
	豆	1.7	3	43	0,194
	豆	60.8.7	78	1,089	0,012
	豆	23.0.2	71	1,067	0,031
	豆	3.6.5	16	315	0,043
	實	5.2.9	169	474	0,320
	麥	9.1	1	11	0,014
落花生	穫	2.0.1	430	3,868	2,138
計		4.705.9.3	—	38,507	—
李村管内 陸大小	米	1.1.7	6	95	0,050
	稻	1.6.2	8	125	0,047
	麥	187.9.5	1,436	8,039	0,077
	麥	1.701.5.7	12,302	145,160	0,072

第九〇表　農產作付反別及收穫高（穀菽類）（續）

區別		作付反別	收穫高 數量	收穫高 價額	平均一畝ノ收穫
		町反畝	石	円	石
李村管内	粟	1,348.2.1	10,695	68,447	0,079
	玉蜀黍	38.3.9	217	1,213	0,056
	高粱	267.2.3	1,963	10,003	0,074
	黍	85.1.2	576	4,662	0,068
	稗	136.2.1	1,080	8,858	0,079
	大豆	741.0.0	2,658	21,529	0,036
	豌豆	113.8.9	205	1,663	0,018
	綠豆	14.5.2	59	594	0,041
	蕎麥	14.0.9	40	180	0,028
	落花生實	239.1.3	6,729	16,150	0,281
	計	4.890.1.0	—	286,718	—
鐵道沿線	米	4.0.0	60	2,100	0.150
	小麥	1.0.0	15	285	0,150
	粟	5.0	5	50	0,100
	高粱	3.0	0,2	10	0,080
	黍	7.0	8	90	0,114
	大豆	1.0.0	3	52	0,030
	計	7.5.0	91	2,587	0,121
合計		9.603.5.3	—	327,812	—
大正六年		7.236.8.6	—	—	—
大正五年		5.018.8.7	—	—	—
大正四年		477.6.5	—	—	—

1, 價額ハ時價ニ依ル
2, 大正四, 五, 六年ハ價額ノ調査ヲ缺ク

第九一表　農產作付反別及收穫高（蔬菜類）　大正七年

區別		作付反別	收穫高 數量	收穫高 價額	平均一畝ノ收穫
		町反畝	貫	円	貫
青島管内	馬鈴薯	9	211	53	23.44
	甘藷	2,772.1.0	1.738.186	69.205	6.27

第九一表　農産作付反別及收穫高(蔬菜類)（續）

區別		作付反別	收穫高 數量	收穫高 價額	平均一畝ノ收穫
		町反畝	瓩	円	瓩
青島管内	里芋	1.2	1,152	468	96.00
	大根	14.8.7	23,630	2,065	15.89
	白菜	2,1	19,201	4,864	914.33
	韮菜	1.6	11,776	2,944	736.00
	芥菜	4	4,224	1,584	1.056.00
	菠薐草	5	1,910	358	382·00
	葱	1.8	5,400	1.181	300.00
	蒜	1	25	19	25.00
	茄子	6	239	45	39.83
	瓜	19.0.9	2,458,692	920.945	1.287.95
	胡瓜	2.9	886	245	30.56
	東瓜	3.2	9,543	3,579	298.22
	其ノ他	4.0	6,424	8,805	160.60
	計	2.807.9.9	—	1.016,360	—
李村ノ管内	馬鈴薯	6.4.8	6,903	897	10.65
	甘藷	4.982.3.6	5,672,224	453,778	11.38
	里芋	35.7.9	17,950	4,487	5.02
	大根	164.4.6	120,795	6,207	7.34
	白菜	25.1.6	25,048	1,356	9.96
	韮菜	4.0.4	11,956	1,793	29.59
	菠薐草	1.0.3	2,289	412	22.22
	芥菜	2.9.6	7.259	581	24.53
	葱	9.6	731	73	7·61
	蒜	6.6.9	9,233	923	13.80
	茄子	5.9	632	316	10.42
	瓜	4.5.0	8,392	1,007	18.65
	胡瓜	9.4.0	13,613	2,723	14.48
	東瓜	1.0.8	1,176	94	10.89
	其ノ他	22.2.7	73,742	11,799	33.11
		3.0.1	7,031	703	23.36

第九一表　農産作付反別及收穫高(蔬菜類)（續）

區別		作付反別	收穫高 數量	收穫高 價額	平均一畝ノ收穫
		町反畝	瓩	円	瓩
	計	5.270.7.8	5,978,976	487.149	11.35
鐵道沿線	馬鈴薯	3.0	900	180	30
	里芋	4	78	6	17.50
	大根	2.0	246	15	12.30
	牛蒡	8	130	45	16.25
	計	6.2	—	246	—
合計		8.079.3.9	—	1,503,755	—
大正六年		23.651.9.0	—	—	—
大正五年		4.227.0.4	—	—	—
大正四年		535.1.5	—	—	—

1, 作付反別ノ前年ヨリ減少ハ青島管内ニ於テ播種時ニ降雨ナク爲例年ノ如ク播種シ得サリシモノアリシニ因ル
2, 大正四, 五, 六年ハ價額ノ調査ヲ缺ク

第九二表　果實樹數及收穫高　大正七年

區別		樹數	收穫高 數	收穫高 量	收穫高 價額	平均一樹ノ收穫
				瓩	円	瓩
青島管内	梨	53		25	13	0.47
	林檎	59		38	23	0.64
	杏	32		12	35	0.38
	葡萄	42		26	20	0.62
	桃	192		40	32	0.21
	櫻桃	31		16	32	0.52
	胡桃	2		5	5	2.5
	計	411		—	160	—
李村ノ管内	梨	87,290		944,568	141,685	10.82
	林檎	29437		58,482	16,375	1.99
	花紅（林檎ノ一種）	5,448		11,541	2,424	2.12
	山楂(酸味アル赤キ果實)	11,846		37,005	4,811	3.12
	杏	6474		19,139	2,105	2.96
	葡萄	1,929		3,604	2,162	1.87

第九二表　果實樹數及收穫高（續）

區別		樹數	收穫高 數量	收穫高 價額	平均一樹ノ收穫
李村管內	桃	5,575	7,859貫	4,715圓	1.41貫
	柿	3,910	8,927	2,232	2.29
	棗	4,519	993	318	0.22
	櫻桃	2,431	2,978	834	1.22
	胡桃	320	365	314	1.14
	山椒	19,199	2,334	2,474	0.12
	計	178,378	—	180,449	—
合計		—	—	180,609	—

第九三表　農事試驗場農產作付反別及收穫高（穀菽類）　大正七年

區別		作付畝數	收穫高	平均一畝ノ收穫
陸稻		7.15町反畝歩	7.9.0石斗升合	1.0.5石斗升合
粟		7.10	1.0.1.3	1.3.5
高粱		1.2.20	2.1.0.2	1.6.6
玉蜀黍		1.4.15	1.7.6.9	1.2.2
黍子		3.15	6.0.3	1.7.2
稗子		1.0	5.9	5.9
大豆		1.4.0	9.9.4.0	7.1
小豆		6.0	2.7.0	4.5
綠豆		2.0	1.3.0	6.5
小麥		2.6.0	3.8.7.0	1.4.8
大麥		1.1.0	1.3.9.7	1.2.7
裸麥		1.0.15	1.1.8.7	1.1.3
合計		1.1.6.0	—	—

稗子ハ蟲害ノ爲メ著シク其ノ收穫少シ

第九四表　農事試驗場農產作付反別及收穫高（蔬菜類）　大正七年

區別		作付畝數	收穫高	平均一坪ノ收穫
砂糖大根		2.0町反畝歩	134,456貫匁	62,228貫匁
菜蕨	（夏蒔）	4.0	137,100	34.250
蕪菁	（春蒔）	2.0	29,700	14.850
胡蘿蔔		5.0	132,160	26,432
牛旁		4.0	115,700	28,925
芋		3.0	24,000	8,000
茄子		7.0	521,475	74,496
胡瓜		4.0	217,880	54,470
南瓜		5.12	366,500	67,870
西瓜		2.15	216,800	86,702
越瓜		3.0	161,200	53,733
葱		3.6	62,500	19,542
甜瓜		4.0	193,970	48,493
蕃茄		2.20	135,700	47,130
甘藍		2.15	97,000	38,800
萵苣		1.0	33,700	33,700
菜蕨	（秋蒔）	2.2.20	1,375,000	60,663
蕪菁	（秋蒔）	9.0	444,700	49,411
白菜		4.0	269,000	67,250
漬菜		4.10	315,000	72,690
甘藷		2.8.0	798,000	28,500
馬鈴薯		1.1.0	518,400	47,120
豌豆		3.15	1.6.6石斗升合	4.7斗升合
蠶豆		4.15	1.3.3	3.0
菜豆		3.15	4.2.8	1.2.2
刀豆		1.0	8.2	8.2
落花生實		1.0.0	5.3.5.0	5.3.5
合計		1.5.6.23	—	—

第九五表 家畜現在數 大正七年六月

區別	牛		馬		騾		驢		緬羊		山羊		豚		計	
	牝	牡	牝	牡	牝	牡	牝	牡	牝	牡	牝	牡	牝	牡	牝	牡
	頭	頭	頭	頭	頭	頭	頭	頭	頭	頭	頭	頭	頭	頭	頭	頭
青島管內	342	297	37	64	1,499	883	205	143	10	5	72	32	756	985	2,922	2,409
李村管內	627	603	54	62	1,525	2,148	664	182	—	—	4	5	2,551	2,682	5,425	6,182
鐵道沿線	—	—	—	—	—	—	1	—	—	—	—	—	—	—	1	—
合計	969	900	91	126	3,024	3,031	871	825	10	5	76	37	3,307	3,667	8,348	8,591
大正六年	1,172	874	111	92	2,524	2,981	796	823	28	6	99	38	3,018	3,272	7,748	8,096
大正五年	954	724	82	198	2,874	2,721	737	714	3	14	34	11	2,561	2,473	7,245	6,855
大正四年	574	601	59	76	1,733	2,504	616	821	1	1	3	3	2,031	2,557	5,017	6,563

第九六表 乳牛 大正七年

區別	搾乳場數	乳牛頭數	搾總乳量	全乳 販賣 數量	全乳 販賣 金額	全乳 殘乳量	乳製品 脫脂乳 煉乳	乳製品 脫脂乳 粉乳	乳製品數量 バター	乳製品數量 クリーム	乳製品數量 チース	乳製品販賣金額	脫脂乳 販賣 數量	脫脂乳 販賣 金額	脫脂乳 殘乳
			合	合	円	合	磅	磅	磅	磅	磅	円	合	円	合
青島管內 上半期	24	233	463,9,5,1	340,4,6,3	10,663	123,4,8,8	—	—	2,300	—	1,398	2,364	35,0,5,5	363	9,13,0
青島管內 下半期	20	381	556,6,9,4	358,4,2,6	14,790	64,8,1,6	—	—	2,872	—	33,279	3,463	29,0,7,9	666	2,1,0
計	44	111,981	1,020,6,4,5	698,8,8,9	25,453	188,3,0,4	—	—	5,172	—	34,677	5,827	64,1,3,4	1,029	9,3,4,0
大正六年	—	58,217	1,027,5,9,0	752,6,7,0	27,848	274,9,2,0	—	—	3,914	1,976	593	7,952	1,8,0,0	27	143,8,6,0
大正五年	—	41,944	783,3,6,0	597,9,8,0	21,595	185,3,8,0	—	—	2,384	石3升 3,7,3	3,034	4,239	6,9,6,0	79	50,6,0,0

1, 大正五年同六年ハ搾乳場數ノ調査ヲ缺ク
2, 乳牛頭數ノ計及大正五年同六年ハ延數トス

第九七表 家禽ノ一(鷄) 大正七年

區別	飼養戶數 十羽未滿	五十羽未滿	百羽未滿	百羽以上	鷄 成禽 雄	成禽 雌	雛 雄	雛 雌	計 雄	計 雌	產卵箇數
青島管內	4,411	57	—	—	1,779	7,119	559	1,117	2,338	8,236	492,735
李村管內	4,497	32	—	—	2,650	10,758	783	2,074	3,433	12,832	753,709
鐵道沿線	8	1	—	—	14	51	7	24	21	75	3,621
合計	8,916	90	—	—	4,443	17,928	1,349	3,215	5,792	21,143	1,219,416

飼養戶數ノ調査ハ大正七年六月トス

第九八表 家禽ノ二(鵞) 大正七年

區別	飼養戶數 十羽未滿	五十羽未滿	鵞 成禽	雛	計	產卵箇數
青島管內	94	2	209	34	243	2,356

第九八表 家禽ノ二(鵞) (續)

區別	飼養戶數 十羽未滿	五十羽未滿	鵞 成禽	雛	計	產卵箇數
李村管內	182	—	552	—	552	15,444
合計	276	2	761	34	795	17,800

飼養戶數ハ大正七年六月ノ調査トス

第九九表 乳山羊 大正七年

區別	飼養者數	乳羊頭數	搾乳高	一升平均價額	總價額
			合	円	円
青島管內 上半期	28	140	75.8.6.4	0.50	3,793
青島管內 下半期	23	66	19.5.8.3	0.55	1,077
青島管內 計	—	37,538	95.4.4.7	0.525	4,870

乳羊頭數ノ計ハ延頭數ヲ示ス

軍馬

第一〇〇表 軍馬病類別 大正七年

區別	病馬 舊患	新患	計	轉歸 快復	輕快	治療中止	廢役	轉症	斃死	撲殺	計	後遺	治療日數	休業日數
傳染病 腺疫	—	1	1	1	—	—	—	—	—	—	1	—	28	25
傳染病 計	—	1	1	1	—	—	—	—	—	—	1	—	28	25
神經系病 熟射病	—	1	1	1	—	—	—	—	—	—	1	—	1	1
神經系病 腦震盪	—	1	1	—	—	—	—	—	1	—	1	—	1	—
神經系病 計	—	2	2	1	—	—	—	—	1	—	2	—	2	1
呼吸器病 急性鼻合答兒	—	6	6	6	—	—	—	—	—	—	6	—	68	—
呼吸器病 急療	—	1	1	—	—	—	1	—	—	—	1	—	12	12
呼吸器病 顎實炎	—	1	1	1	—	—	—	—	—	—	1	—	24	10
呼吸器病 計	—	8	8	7	—	—	1	—	—	—	8	—	104	22
消化器病 急性胃腸加答兒	—	1	1	1	—	—	—	—	—	—	1	—	2	2
消化器病 食滯病	—	8	8	7	—	—	—	—	1	—	8	—	15	13
消化器病 風氣病	—	6	6	6	—	—	—	—	—	—	6	—	16	11
消化器病 計	—	15	15	14	—	—	—	—	1	—	15	—	33	26
眼病 創傷性角膜炎	—	1	1	1	—	—	—	—	—	—	1	—	4	2
眼病 計	—	1	1	1	—	—	—	—	—	—	1	—	4	2

軍馬

第一〇〇表 軍馬病類別（續）

區別		病馬			轉歸								後遺	治療日數	休業日數
		舊患	新患	計	快復	輕快	治療中止	廢役	轉症	斃死	撲殺	計			
皮膚病	鞍擦	—	1	1	1	—	—	—	—	—	—	1	—	21	8
	鞍癰	—	1	1	1	—	—	—	—	—	—	1	—	5	5
	計	—	2	2	2	—	—	—	—	—	—	2	—	26	13
運動器病	急性腱炎	—	1	1	1	—	—	—	—	—	—	1	—	4	—
	慢性腱炎	—	1	1	—	—	—	—	—	—	1	1	—	1	1
	輕骨骨折	—	1	1	1	—	—	—	—	—	—	1	—	14	14
	球節轉捩	—	1	1	1	—	—	—	—	—	—	1	—	8	4
	飛節內腫	—	2	2	2	—	—	—	—	—	—	2	—	30	15
	肩跛行	—	1	1	1	—	—	—	—	—	—	1	—	4	—
	計	—	7	7	6	—	—	—	—	—	1	7	—	63	37
蹄病	蹄創	—	1	1	1	—	—	—	—	—	—	1	—	3	3
	計	—	1	1	1	—	—	—	—	—	—	1	—	3	3
外傷及傷不	切創	—	1	1	1	—	—	—	—	—	—	1	—	7	4
	刺創	—	2	2	2	—	—	—	—	—	—	2	—	25	3
	挫創	—	1	1	1	—	—	—	—	—	—	1	—	18	18
	裂創	—	1	1	1	—	—	—	—	—	—	1	—	11	8
	擦傷	—	1	1	1	—	—	—	—	—	—	1	—	3	—
	挫傷	—	5	5	5	—	—	—	—	—	—	5	—	37	27
	蹴傷	—	3	3	3	—	—	—	—	—	—	3	—	12	6
	冠膝傷	—	11	11	11	—	—	—	—	—	—	11	—	111	57
	鞍傷	—	1	1	1	—	—	—	—	—	—	1	—	12	2
	繩傷	—	4	4	4	—	—	—	—	—	—	4	—	54	31
	計	—	30	30	30	—	—	—	—	—	—	30	—	230	152
合計		—	67	67	63	—	—	1	—	2	1	67	—	553	281
大正六年		2	66	68	61	1	2	2	—	2	—	68	—	790	496

第七 屠獸

青島屠獸場ノ事業

當場ノ主ナル業務ハ屠獸前ニ於ケル畜類ノ生體檢査及屠肉ノ檢査竝別業トシテ屠肉ノ冷藏ト製氷トヲナシ且ツ青島地方ノ家畜衞生ニ關スル研究畜類ノ種付及搾乳ヲナシ其ノ成績前年ニ比シ向上セリ

業務一般ノ景況

當場ノ業務ハ年々改善ヲ加ヘツツアリト雖屠室狹隘且ツ施設完全ノ域ニ達セサルヲ以テ冬期生肉ヲ浦鹽及日本へ輸出旺盛期ニ際シテ輸出業者ノ要求增加シ定期作業時間ノミニテ之ヲ滿タス能ハサル狀況ニ遭遇セシトキハ作業ノ時間ヲ延長シ以テ可及的業務ノ進捗ヲ圖レリ其ノ本年ノ屠獸數43,674頭ヲ算シ前年ヨリ17,207頭ヲ增加セリ

生體檢查

生體檢查總頭數44,211頭ニシテ內屠殺ヲ禁止又ハ延期セシモノハ牛537頭トス之ヲ區分スレハ流行性舌口瘡,不明高熱最モ多數ヲ占メ其ノ他ハ牛疫,加答兒性腸炎,黃疸,急性心內膜炎,急性胃腸加答兒等少數トス之等病牛中眞性ノ牛疫ハ直ニ撲殺シ流行性舌口瘡及其ノ疑似症ハ憲兵分隊隔離所ニ其ノ他ノ疑似症及不明高熱ハ屠獸場隔離所ニ收容シ快復ヲ待チ屠殺ヲ許可ス而シテ單ニ急性疾患ニシテ傳染病ノ疑ナキモノハ屠殺ヲ禁シ解放セリ

解體檢查

解體檢查ノ結果全身筋肉ノ癈棄處分ヲ行ヒシモノハ敗血症,格魯布性肺炎ニ依ル牛三頭ニシテ一部筋肉ノ癈棄ハ外傷症筋炎ヲ最多トシ放線菌腫,骨折,肝硬,肺浸潤,慢性氣管支加答兒等54頭ヲ算ス

屠肉ノ品位

牛

山東牛肉ノ優良ナルコトハ一般ノ既ニ認知スル處ニシテ之ヲ說クノ要ナキハ勿論ナリト雖昨年ニ比シ本年ハ奧地ニ於ケル[ペスト]病發生,土匪ノ被害,流行性舌口瘡ノ流行等ノ爲畜牛ノ移入少ナカラサル影響ヲ受ケ止ムナク青島近鄉ヨリ强ヒテ屠獸ヲ需メタル結果品位幾分低下シ中等以下ニ屬スルモノ漸次多キヲ加ヘタリ然レトモ尙ホ品位甲ニ屬スルモノ38%ヲ占メ丙ニ屬スルモノ2%ニ過キス其ノ他ハ乙ニ屬スルモノトス

羊及豚

羊及豚ハ例年殆ト一律ニシテ羊ハ概ネ中等,豚ハ「ヨークシヤー」種ノ甲ニ屬スルモノヲ除クノ外概シテ中等ニ屬スルモノ多シ

屠肉ノ輸出

牛肉ノ輸出先ハ日本內地,朝鮮,大連,芝罘,上海,浦鹽「マニラ」佛國ニシテ其ノ總價額銀1,305,986圓ヲ算シ前年ト稍々等シト雖前年ニ比シ日本行ハ八倍シ大連行ハ二分ノ一ニ減シ上海行ハ二十八倍シ浦鹽ハ稍々等シク「マニラ」ハ十分ノ四ヲ減少セリ而シテ朝鮮,芝罘,佛國行ハ最モ少額トス

冷藏作業

本作業ハ六月十八日ヨリ貯藏ヲ開始シ十月二十一日閉鎖セリ冷藏庫ノ貸下ハ37方平米突餘ニシテ前年ニ比シ16平方米突餘ヲ增加セリ又製氷ハ前年ニ比シ8,854貫匁ヲ增加セリ

獸疫調査

本調査ハ山東省ニ發生シタル獸疫中特ニ牛疫及流行性鵞口瘡ノ調査研究ニ努メタルノ外從來斃死牛剖檢ノ際山東牛ニ特異ノ牛疫變狀トシテ認メラレタル第四胃ノ變狀ハ健康屠牛ニ於テモ之ヲ有スルモノ60%ニシテ前年中ヨリ之カ研究ニ從事セシカ右變狀ハ全ク牛疫トハ何等關係ナキコトヲ本年ニ於テ之ヲ明ニスルコトヲ得タリ

畜類ノ種付及搾乳

畜類ノ種付ハ年々民間ノ需要ヲ增シ本年ノ總數147頭ヲ算ス又牛乳搾取量ハ110石以上ニ增加セシト雖供給尙ホ不足ノ狀況ニアリ

第一〇一表　屠獸檢查ノ一　大正七年

區別		牛		犢		馬		騾		驢		緬羊		山羊		豚	
		牝	牡	牝	牡	牝	牡	牝	牡	牝	牡	牝	牡	牝	牡	牝	牡
生體檢查		頭 2,753	頭 34,773	頭 89	頭 66	頭 5	頭 4	頭 13	頭 2	頭 83	頭 21	頭 11	頭 606	頭 3	頭 16	頭 5,216	頭 5,661
屠殺禁停止		46	503	—	—	—	—	—	—	—	—	—	—	—	—	—	—
屠殺後廢棄	全體筋肉	—	5	—	—	—	—	—	—	—	—	—	—	—	—	1	1
	一部筋肉	29	70	—	2	—	—	1	—	2	2	—	—	—	—	47	71
	肉臟	338	4,857	—	2	—	—	—	—	3	1	—	—	1	2	313	354

生體檢查數中牝牛46頭,牡牛503頭屠殺禁停止ヲ含ム

第一〇二表　屠獸檢查ノ二　大正七年

區別		檢查頭數	生體量（基瓦）		肉量（基瓦）		屠肉一ヤロニ對スル價額
			總量	一頭平均	總量	一頭平均	圓
牛	青島	35,381	15,549,737	440	8,289,971	235	,247
	李村	1,112	399,498	359	229,616	206	,257
	坊子	454	165,595	366	60,591	134	,240
	計	36,947	16,114,830	436	8,580,179	232	,248
犢	青島	34	3,170	94	1,694	50	,319
	李村	121	12,452	103	6,579	54	,248
	坊子	—	—	—	—	—	—
	計	155	15,622	101	8,273	53	,284
馬	青島	—	—	—	—	—	—
	李村	9	2,036	226	1,007	112	,175
	坊子	—	—	—	—	—	—
	計	9	2,036	226	1,007	112	,175
騾	青島	1	223	223	90	90	,270
	李村	13	3,010	232	1,447	109	,180
	坊子	1	223	223	90	90	,270
	計	15	3,456	230	1,627	108	,240
驢	青島	2	332	166	128	64	,270
	李村	24	5,955	249	2,828	118	,180
	坊子	78	14,141	182	4,852	63	,250
	計	104	20,428	196	7,808	75	,233
緬羊	青島	616	24,854	40	13,260	22	,438
	李村	—	—	—	—	—	—
	坊子	1	33	33	16	16	,450
	計	617	24,887	40	13,276	22	,444
山羊	青島	19	668	35	339	18	,420
	李村	—	—	—	—	—	—
	坊子	—	—	—	—	—	—
	計	19	668	35	339	18	,420

第一〇二表　屠獸檢查ノ二（續）

區別		檢查頭數	生體量（基瓦）		肉量（基瓦）		屠肉一キロニ對スル價額
			總量	一頭平均	總量	一頭平均	
豚	青島	8,158	719,571	88	414,338	51	円 ,370
	李村	2,394	143,764	61	83,781	35	,280
	坊子	328	27,885	85	15,434	47	,380
	計	10,880	—	—	—	—	—

青島，李村，坊子屠獸場ニ於ケル屠殺ノ成績ヲ示ス

第一〇三表　屠獸年齡別　大正七年

區別		牛		犢		馬		騾		驢		緬羊		山羊		豚	
		牝	牡	牝	牡	牝	牡	牝	牡	牝	牡	牝	牡	牝	牡	牝	牡
一	歲	—	—	89	67	—	—	—	—	1	1	—	—	—	—	3,793	4,448
二	歲	287	21	—	—	—	—	—	—	—	—	4	57	—	1	639	497
三	歲	134	73	—	—	—	—	—	—	—	—	—	118	—	1	271	312
四	歲	223	178	—	—	—	—	—	—	—	—	4	183	—	4	185	180
五	歲	276	851	—	—	—	—	—	—	1	—	2	154	—	4	88	99
六	歲	660	8,087	—	—	—	—	1	—	7	2	1	94	2	5	59	47
七	歲	450	9,322	—	—	—	—	2	—	21	1	—	—	1	1	121	40
八	歲	379	9,192	—	—	1	—	—	1	21	—	—	—	—	—	30	27
九	歲	179	3,734	—	—	—	1	6	—	11	3	—	—	—	—	11	5
十	歲	65	1,419	—	—	3	1	3	1	7	3	—	—	—	—	12	9
十一	歲	27	475	—	—	1	—	—	—	5	5	—	—	—	—	7	—
十二	歲	18	439	—	—	—	2	—	—	6	2	—	—	—	—	—	—
十三	歲	5	284	—	—	—	—	1	—	2	2	—	—	—	—	—	—
十四	歲	3	109	—	—	—	—	—	—	—	1	—	—	—	—	—	—
十五	歲	1	37	—	—	—	—	—	—	1	1	—	—	—	—	—	—
十六歲以上		—	19	—	—	—	—	—	—	—	—	—	—	—	—	—	—
合計		2,707	34,249	89	66	5	4	13	2	83	21	11	606	3	16	5,216	5,654

獸疫

豫竝締取犬飼療診類畜疫檢車船締取獸屠ハ遏制防豫ノ疫獸ル於ケ內管軍
防血清注射等ニ努メシト共ニ一面ニハ本年二月之カ豫防法執行者タル憲兵
ヲ召集シ獸疫豫防ニ關スル講習ヲナシ一般的智識ヲ與ヘ軍管內居住民ノ畜
蔓及行流ノ疫獸キシ甚ニ年內カナルヲ果結メシ努ニ及普ノ想思生衛スル關ニ類

延ヲ見サリシ然レトモ軍管內ハ常時獸疫ノ存在スル山東奥地ト來往シ殊ニ
近來ノ如キ生肉輸出旺盛ナルニ伴ヒ畜類ノ軍管內ヘ牽入著シク增加シ屢々
各種獸疫ノ侵襲ヲ受ケシコトアリ前年十一月以降ニ於テ山東奥地及濟南附
近ニ發生蔓延セシ流行性蹄口瘡ハ遂ニ輸送牛ニヨリ軍管內ニ侵入シ漸時猖
厥ノ徽ヲ呈シ來リシモ列車著時ニ於ケル檢疫ト罹病牛ノ處置ヲ嚴重ニ取締
リ本年三月下旬ニ至リ漸ク其ノ終熄ヲ告ケタリ

前記ハ本年二月ニ於テ中ニ時々發生スルニ止マリタルモ牛疫ハ爾來輸送牛
蹄口瘡侵入ト共ニ管內搾乳場ノ乳牛ヲ侵害シ殆ト之ヲ全滅セムトスル狀
態ナリシヲ以テ同月十六日獸疫檢疫委員十四人ヲ任命シ各搾乳場乳牛ノ檢
疫ヲ開始シ罹病牛發見セハ直ニ嚴重ナル行通遮斷ヲ行ヒ重症罹病牛14頭ヲ
撲殺シ更ニ乳牛181頭ニ無料豫防注射ヲ實施セシ等極力防疫ニ努メ幸ニシテ
三月下旬ニ至リ之カ防止ヲ見ルニ至レリ

第一〇四表　獸疫　大正七年

病名	獸類	發生	斃死	撲殺	全治
牛疫	牛	35	30	5	—
疑似牛疫	牛	2	2	—	—
炭疽	牛	8	8	—	—
	騾	1	1	—	—
流行性蹄口瘡	牛	261	1	—	160
牛疫兼流行性蹄口瘡	牛	8	7	1	—
疑似蹄口瘡	牛	51	—	—	51
豚羅斯疫	豚	2	2	—	—
氣腫疽	馬	3	3	—	—
	驢	8	8	—	—
狂犬病	犬	2	—	2	—
合計		381	62	8	211

第八　漁業及製鹽

膠州灣ノ漁業

山東省ハ往昔ヨリ漁業盛ニ水産物ノ輸出地トシテ著名ナリ殊ニ利津,芝罘,威海衛沖ノ黄華魚,龍鬚島ノ蝦,海陽,膠州灣沖合ニ於ケル太刀魚,鰆,鰤ノ漁獲及近年本邦人漁業者ニ依リテ發見セラレタル龍口,海州沖ノ鯛漁獲ハ最モ有望ノモノトス而シテ膠州灣ノ漁業ハ獨逸時代ニ在リテハ殆ト放任セラレ一,二土人ノ舊慣ニ委シ何等ノ誘掖保護ヲ加エス偶々七,八年前獨逸人ニ依リ汽船トロール漁業ヲ企畫サレタルモ收支償ハス失敗ニ歸シ爾後大規模ノ経計畫ヲ企ツル者ナカリキ

日本人漁業

日獨戰爭ノ結果膠州灣及附近沿海我カ守備軍治下ニ入リテヨリ本邦人漁業者ノ青島ヲ根據地トシテ出漁スル者多ク逐年堅實ナル發展ヲ爲シ漁場モ漸次擴張セラレ今ヤ東山東高角ヨリ南海州沖ニ至ル350浬餘ノ海上ハ我カ水産業ノ活動範圍ニ入レリ漁場ハ初メ灣内水靈山東,大公島,塔連島等ノ小區域ニ限ラレタリシモ年々之ヲ擴大シ大正六年海州沖ニ鯛ノ好漁場發見ト本年,官ヘ補助奬勵ノ下ニ新ニ建造セラレタル七隻ノ一丈型漁船ノ活動ト相待テ著シキ發展ヲナセリ之ト同時ニ鰆延繩漁船ハ石島,山東高角間ノ沖合ニ出漁スルニ至レリ

現今釣漁業ハ鯛延繩ヲ主トシ鰆延繩,鱈延繩之ニ次ク網漁業ハ流網,打瀨網,桝網,建干網,鮫鰊網,地曳網其ノ重ナルモノニシテ其ノ他潛水器ヲ使用シテ鮑,海鼠ノ捕採ヲナシツツアリ

青島ヘ出漁者ノ大部分ハ初春ノ頃漁期ニ先チテ渡來シ晩秋漁期終了ト共ニ漁船,漁具ノ保管ヲ水產組合ニ託シ内地ニ歸還スル者多ク所謂出稼通漁者ニシテ移住スル者少シ而シテ之等漁業者ハ渡青前資本主(漁業組ト稱ス)ヨリ資金ヲ借入レ從漁後漁獲高中ヨリ借入金組付手數料又ハ糧米代薪炭代其ノ他臨時ノ立換金等ヲ漸次返濟スルヲ例トス資本主ハ豫メ前記辨濟ノ保證トシテ漁獲物ノ販賣ヲ漁業者ニ代リテ行フモノトス而シテ組付手數料ハ普通水揚高ノ一割内外トス

青島ニ出漁スル本邦人ハ大正七年ニ於テ總數440人船數93隻ヲ算シ之ヲ府縣別トスレハ熊本151人,愛媛78人,廣島,香川各63人,山口51人等トス

當地漁業ハ漁期ノ長キト漁場ノ廣大ナルト漁獲ノ豊饒ナルト魚價ノ高キ等ノ理由ニ依リ毎年出漁者多數ニシテ春季漁場ハ肩幅7尺以上ノ漁船ニアリテハ海州沖ニ出漁シ6尺5寸以下ノ小型漁船ハ灣内水靈山島,大公島,小公島附近ニ出漁ス夏季ニ在リテハ漁場擴大シシ膠州灣内外ニ渉リ秋季ノ漁場ハ塔連島,千里島沖ナルモ終漁期ニ近ツクニ從ヒ肩幅8尺5寸以上ノ漁船ハ塔連島ノ南約90浬ノ沖合ニ出漁セリ而シテ一般ノ漁期ハ四月ヨリ十一月マテニシテ一箇年一隻ノ漁獲高最少1,200圓最多7,000圓ニ達シ普通2,200圓内外ヲ算ス其ノ大正七年ニ於ケル總額銀118,090圓ヲ計上セリ

當地漁業ヲシテ全年ヲ通シ從業セシメ之カ發達ヲ圖ル目的ヲ以テ冬季漁業奬勵ノ必要ヲ認メ大正五年十二月ヨリ翌年三月ニ至ル間ニ於テ優良ナル大型漁船五隻ヲ選ヒ試驗費ヲ交付シ塔連島沖合ヨリ石島沖ニ至ル各所ニ於テ鰆延網漁業ノ試漁ヲナサシメタリ然ルニ其ノ成績良好ニシテ一隻ノ水揚高平均520圓ニ當リ冬季ニ於ケル唯一ノ漁業トシテ漁業者ニ周知セシメタリ爾來毎年十數隻ノ出漁ヲ見ルニ至リ大正六年一漁船ノ如キ從漁日數58日ニシテ1,400圓ノ水揚高ヲ算セシモノアリ大正七年ハ爾々奬勵ノ趣旨ヲ以テ補助金ヲ交付シ大型漁船ヲ出漁セシメタルニ二十二隻ノ從漁船ハ皆良好ナル成績ヲ擧ケ大ニ漁業者ノ注意ヲ喚起セリ

冬季漁業ハ十二月下旬即チ鯛延繩終了後ニ始マリ翌年三月下旬ニ終ル漁場ハ塔連島及腰島岬ヲ連ヌ一線ノ延長線ト同島及千里島ヲ連結セル一線及其ノ延長線以東一圓ノ海域ニシテ水深25尋乃至35尋底質泥土ノ所トシ石島ノ南東東25浬乃至30浬ノ間ヲ以テ最好漁場トス

潛水器漁業者ハ最初沈沒船引揚ノ目的ヲ以テ渡青セシカ轉シテ鮑,海鼠ノ採取ニ從事セシモノ十隻餘ノ多キニ及ヒシモ潮流ノ爲メ海水混濁シ易ク從漁意ノ如クナラサルト漁穫物豫期ノ如ク多カラサルタメ其ノ數ヲ減シ現今僅ニ五隻トナレリ其ノ操業區域ニ租借地ノ沿岸島嶼,南方海州東嶗山灣,千里島附近トシ漁期ハ鮑ハ殆ト周年海鼠ハ十二月下旬ヨリ三月中旬ニ至ル間ニシテ一漁期一隻ノ採取高1,800圓内外トス本漁ハ濫採ノ弊ニ陷リ易キヲ以テ之カ豫防ト同時ニ保護ノ目的ヲ以テ從漁船六隻ト制限セリ

支那人漁業

支那人漁業ハ半農半漁的ニシテ春夏ノ候僅ニ數箇月間從漁スルニ過キスト

雖地方産業ノ一ニシテ其ノ漁獲高ノ多少ハ直ニ沿岸漁村ノ生活ニ影響ヲ及ホスコト甚シ其ノ漁具漁方ハ頗ル幼稚ニシテ改良進歩ヲ加フルコトナシ軍管内ニ於ケル漁船1,939隻,従業者5,848人ヲ算シ漁獲高年額銀405,727圓ニシテ其ノ主ナル漁具ハ圓網,掛子網,流網,拉網,眼子網,雜魚延網トス

今本年ニ於ケル漁業統計ヲ示セハ次ノ如シ

第一〇五表　水産業戸數及人員　大正七年六月

別區		戸數			人員									
					漁業			製造業			販賣業			
		專業	兼業	計	專業	兼業	從業者	專業	兼業	從業者	專業	兼業	從業者	計
青島管内	日本人	42	—	42	82	—	351	3	4	56	31	1	49	577
	支那人	—	1,309	1,309	—	1,309	3,924	—	7	30	29	14	32	5,345
	計	**42**	**1,309**	**1,351**	**82**	**1,309**	**4,275**	**3**	**11**	**86**	**60**	**15**	**81**	**5,922**
李村管内	日本人	—	—	—	—	—	—	—	—	—	—	—	—	—
	支那人	—	544	544	—	544	1,573	—	3	8	—	2	15	2,145
	計	—	**544**	**544**	—	**544**	**1,573**	—	**3**	**8**	—	**2**	**15**	**2,145**
合計	日本人	42	—	42	82	—	351	3	4	56	31	1	49	577
	支那人	—	1,853	1,853	—	1,853	5,497	—	10	38	29	16	47	7,490
	計	**42**	**1,853**	**1,895**	**82**	**1,853**	**5,848**	**3**	**14**	**94**	**60**	**17**	**96**	**8,067**
大正六年	日本人	50	1	51	131	1	336	2	3	15	32	1	52	573
	支那人	—	2,035	2,035	—	2,035	5,994	—	11	39	29	19	65	8,192
	計	**50**	**2,036**	**2,086**	**131**	**2,036**	**6,330**	**2**	**14**	**54**	**61**	**20**	**117**	**8,765**
大正五年	日本人	40	3	43	142	3	356	3	—	19	30	—	30	583
	支那人	29	2,250	2,279	3	3,019	3,721	—	—	—	36	35	19	6,833
	計	**69**	**2,253**	**2,322**	**145**	**3,022**	**4,077**	**3**	—	**19**	**66**	**35**	**49**	**7,416**
大正四年	日本人	32	3	35	32	3	112	—	—	—	—	—	—	147
	支那人	121	2,449	2,570	152	2,799	5,749	—	—	—	—	—	—	8,700
	計	**153**	**2,452**	**2,505**	**184**	**2,802**	**5,861**	—	—	—	—	—	—	**8,847**

第一〇六表　日本人漁業者本籍別　大正七年六月

區別	單獨		組付		計	
	船數	人員	船數	人員	船數	人員
廣島縣	—	—	15	63	15	63
福井縣	—	—	1	2	1	2
愛媛縣	—	—	16	78	16	78
香川縣	—	—	11	63	11	63

第一〇六表　日本人漁業者本籍別（續）

區別	單獨		組付		計	
	船數	人員	船數	人員	船數	人員
島根縣	—	—	—	1	—	1
鳥取縣	—	—	9	51	9	51
山口縣	—	—	7	26	7	26
熊本縣	—	—	14	51	14	51
大分縣	—	—	5	24	5	24
長崎縣	—	—	—	13	—	13
朝鮮	—	—	4	42	4	42
大阪府	—	—	1	3	1	3
福岡縣	—	—	1	2	1	2
宮崎縣	—	—	1	3	1	3
鹿兒島縣	—	—	—	3	—	3
千葉縣	—	—	—	2	—	2
愛知縣	—	—	—	3	—	3
高知縣	—	—	1	3	1	3
合計	—	—	86	433	86	433
大正六年	1	2	131	466	132	468

第一〇七表　漁船及漁具　大正七年六月

區別	漁船				漁具		
	戎克	日本船	筏	計	網	釣	其ノ他
青島管内 日本人	—	86	—	86	7(枚)	2,975(針)	—
青島管内 支那人	1,309	—	—	1,309	1,457	840	—
青島管内 計	1,309	86	—	1,395	1,464	3,815	—
李村管内 日本人	—	—	—	—	—	—	—
李村管内 支那人	544	—	—	544	1,131	115	—
李村管内 計	544	—	—	544	1,131	115	—
合計 日本人	—	86	—	86	7	2,975	—
合計 支那人	1,853	—	—	1,853	2,588	955	—
合計 計	1,853	86	—	1,939	2,595	3,930	—
大正六年 日本人	—	132	—	132	29	3,450	5
大正六年 支那人	1,890	—	147	2,037	5,098	2,278	—
大正六年 計	1,890	132	147	2,169	5,127	5,728	5

第一〇八表　漁　獲　高　大正七年

區別	日本人 數量	日本人 價額	支那人 數量	支那人 價額	計 數量	計 價額
	貫	銀円	貫	銀円	貫	銀円
タチウオ	—	—	381,072	135,076	381,072	135,076
ヒラ	—	—	38,616	19,044	38,616	19,044
サソラ	245	356	126,888	50,100	127,133	50,456
サバ	—	—	76,099	26,832	76,099	26,832
タヒ	113,976	74,690	371	519	114,347	75,209
ボラ	—	—	3,238	2,916	3,238	2,916
ニベ	3,079	3,522	2,946	1,429	6,025	4,951
フカ	48,500	16,975	2,592	935	51,092	17,910
タラ	11,047	5,156	3,521	1,108	14,568	6,264
タコ	695	684	1,571	975	2,266	1,659
ナマコ	969	1,025	50	46	1,019	1,071
エイ	1,275	498	1,765	532	3,040	1,030
エビ	695	1,105	78,638	26,418	79,333	27,523
ウナギ	224	560	680	1,360	904	1,920
スズキ	184	290	235	206	419	496
チヌ	3,149	4,114	850	960	3,999	5,074
メバル	94	86	151	136	245	222
グチ	2,204	1,850	6,751	2,960	8,955	4,810
ハモ	450	365	265	195	715	560
アナゴ	81	149	234	578	315	727
コノシロ	95	125	2,860	2,036	2,955	2,161
イカ	—	—	4,865	3,150	4,865	3,150
カニ	—	—	4,980	1,450	4,980	1,450
アハビ	256	1,196	60	230	316	1,426
貝類	8,506	1,486	3,450	890	11,956	2,376
雜魚	6,997	3,858	14,075	7,456	21,072	11,314
合計	202,721	118,090	756,823	287,637	959,544	405,727
大正六年	175,362	99,811	1,166,570	408,401	1,341,932	508,212
大正五年	150,698	110,032	391,880	174,330	542,578	284,362
大正四年	159,054	78,589	1,055,165	159,422	1,214,219	238,011

第一〇九表　水產製造品高　大正七年

別區	日本人ノ分 鹽藏品 數量	日本人ノ分 鹽藏品 價額	日本人ノ分 乾藏品 數量	日本人ノ分 乾藏品 價額	支那人ノ分 鹽藏品 數量	支那人ノ分 鹽藏品 價額	支那人ノ分 乾藏品 數量	支那人ノ分 乾藏品 價額	計 鹽藏品 數量	計 鹽藏品 價額	計 乾藏品 數量	計 乾藏品 價額
	貫	銀円	貫	銀円	貫	銀円	貫	銀円	貫	銀円	貫	銀円
カマボコ	—	—	6,150	8,947	—	—	—	—	—	—	6,150	8,947
ナマコ	—	—	406	1,866	—	—	—	—	—	—	406	1,866
ナソラ	—	—	—	—	7,958	2,892	—	—	7,958	2,892	—	—
ヒラ	—	—	—	—	6,643	3,994	—	—	6,643	3,994	—	—
サバ	—	—	—	—	4,185	2,439	—	—	4,185	2,439	—	—
タチウオ	—	—	—	—	21,540	9,831	—	—	21,540	9,831	—	—
フカヒレ	—	—	1,030	4,912	—	—	—	—	—	—	1,030	4,912
フカニク	—	—	—	—	7,830	5,268	—	—	7,830	5,268	—	—
テングサ	—	—	—	—	—	—	1,358	1,657	—	—	1,358	1,657
クラゲ	—	—	—	—	3,990	1,250	—	—	3,990	1,250	—	—
合計	—	—	7,586	15,725	52,146	25,674	1,358	1,657	52,146	25,674	8,944	17,382
大正六年	—	—	5,800	10,812	35,534	15,532	6,216	4,378	35,534	15,532	12,016	15,190
大正五年	43,533	8,040	555,593	836,514	917,703	184,874	5,399	4,899	961,236	192,914	569,992	841,413