昭和八年

愛知縣統計書

第二編

教育

愛知縣

昭和八年

愛知縣統計書

第二編

教育

愛知縣

發行所寄贈本

14.4-50

凡　例

一、昭昭八年本縣統計書ハ次ノ五編ニ分ツ

第一編　土地、戸口、其ノ他　　第二編　教　育

第三編　農林業　　第四編　商工業

第五編　警察、衞生、行刑、健康保險

二、本書ハ第二編ニシテ教育ニ關スル統計ヲ輯錄ス

三、本書ハ主トシテ昭和八年度ノ事實ヲ揭載ス而シテ概ネ各表ノ冒頭ニ最近十箇年間ノ計數ヲ揭ケ累年比較ノ便ニ供ス

四、本書ハ學事年報及廳中各部課ノ調書其ノ他直接學校ヨリ得タル資料ニ據リ之ヲ編纂ス

五、本書中ノ學齡兒童、學校、幼稚園、圖書館、青年團、小學校教員住宅、教員、保姆、正園員、前年度卒業者ノ狀況、圖書冊數、學級、生徒、兒童、幼兒、學校醫ハ年度內三月一日ノ現在數（但昭和二年度以前ニ於ケル學齡兒童乃至圖書冊數ハ年度末ノ現在數）公學資產ハ年度末ノ現在數、入學志願者、入學者、卒業者、退學者、小學校日日出席兒童平均數、同出席步合、圖書館開館日數、閱覽人員ハ年度內ノ事實、公學費、公學ニ屬スル收入、私立學校、幼稚園、圖書館ノ收入支出ハ當該年度ニ屬スル事實ナルモ統計表中之カ說明ヲ省略シタルモノアリ

六、本書中教員保姆ノ專任兼任別ノ調査ハ從來公立ノ學校幼稚園ニ係ルモノノミニ付調査シタリシモ昭和七年度ヨリハ私立ニ係ルモノヲモ區別シテ調査セリ而シテ兼任者ノ範圍ハ從來其ノ學校(園)ノ職員若ハ他ノ官公職ヨリ兼ヌル者ノミヲ採リシモ昭和七年度ヨリハ實質兼務ノ者ハ總テ兼任者トシテ調査シタリ

七、本書各表中該當ノ事實ナキモノニ付テハ「一」ヲ、事實不詳又ハ調査ヲ缺クモノ若ハ調査樣式ノ改正或ハ揭載樣式變更ノ爲登載困難ナルモノニ付テハ「…」ヲ、數ガ揭載單位ニ滿タサルモノニ付テハ「〇」ヲ墳ス

八、本書中郡市別表、學校別表ニ於テ郡市又ハ學校名ノ記載セサルモノアルハ該當事實ナキニ由リ之ヲ省略シタルモノトス

九、本縣所轄ノ郡市ハ五市十八郡ニシテ其ノ名稱次ノ如シ

名古屋市	豐橋市	岡崎市	一宮市	瀨戸市
愛知郡	東春日井郡	西春日井郡	丹羽郡	葉栗郡
中島郡	海部郡	知多郡	碧海郡	幡豆郡
額田郡	西加茂郡	東加茂郡	北設樂郡	南設樂郡
寶飯郡	渥美郡	八名郡		

昭和十年三月

愛知縣總務部統計調査課

目　　次

1 學校總覽 … … …

35 小學校兒童平均出席歩合 … … …

107 師範學校長勤續加俸及公立學校職員年功加俸 …179
108 學校幼稚園青年訓練所衛生職員 …182
109 公學費及公學ニ屬スル收入總額 …184
110 縣公學費總額累年比較ノ一（所屬別）…186
111 縣公學費總額累年比較ノ二（科目別）…186
112 縣公學費 …188
113 市公學費總額累年比較ノ一（所屬別）…192
114 市公學費總額累年比較ノ二（科目別）…192
115 市公學費 …194
116 町村公學費總額累年比較ノ一（所屬別）…198
117 町村公學費總額累年比較ノ二（科目別）…198
118 町村公學費ノ一（郡別）…200
119 町村公學費ノ二（町村別）…208
120 小學校ニ屬スル公學費（市町村別）…214
121 縣公學ニ屬スル收入總額累年比較ノ一（所屬別）…226
122 縣公學ニ屬スル收入總額累年比較ノ二（收入種類別）…226
123 縣公學ニ屬スル收入…227
124 市公學ニ屬スル收入總額累年比較ノ一（所屬別）…228
125 市公學ニ屬スル收入總額累年比較ノ二（收入種類別）…229
126 市公學ニ屬スル收入…229
127 町村公學ニ屬スル收入總額累年比較ノ一（所屬別）…231
128 町村公學ニ屬スル收入總額累年比較ノ二（收入種類別）…231
129 町村公學ニ屬スル收入 …231
130 小學校ニ屬スル公學收入（市町村別）…235
131 兒童就學奬勵費支出狀況ノ一（支給費目別）…242
132 兒童就學奬勵費支出狀況ノ二（受給總額金高別）…244
133 私立學校收入及支出ノ一（中等以上ノ諸學校）…246
134 私立學校收入及支出ノ二（各種學校）…247
135 私立幼稚園收入及支出 …249
136 私立圖書館收入及支出 …249
137 公學資產總額累年比較ノ一（所屬別）…250
138 公學資產總額累年比較ノ二（種類別）…252
139 縣公學資產 …256
140 市公學資產 …260
141 町村公學資產…264
142 新聞紙及雜誌…272

學齡兒童

昭和八年度

（年度內）　三月一日現在

就學歩合

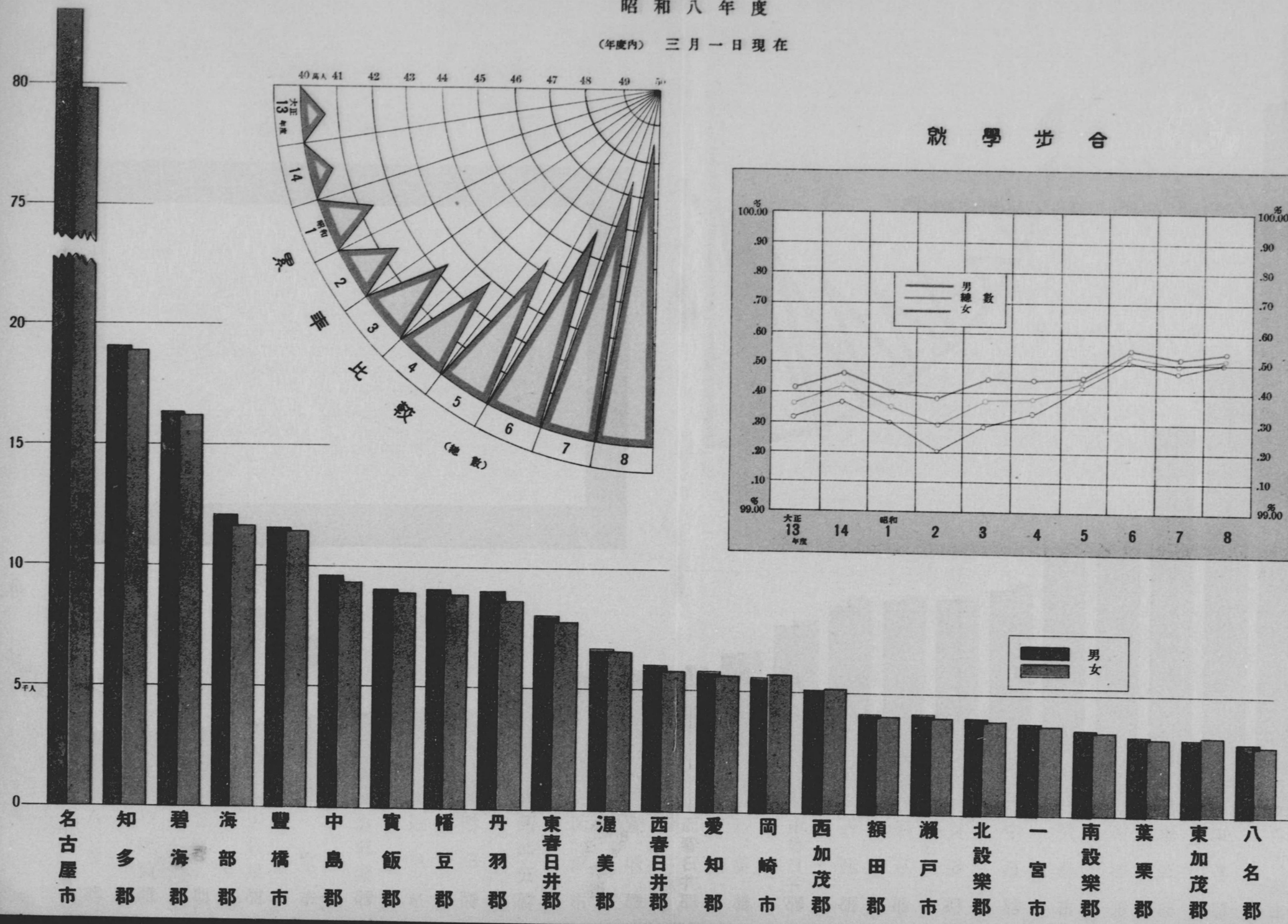

小　學　校

(年度內)三月一日現在

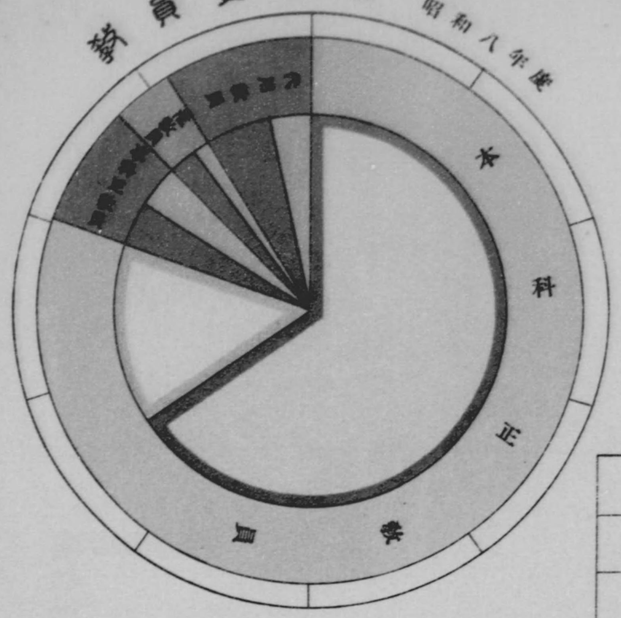

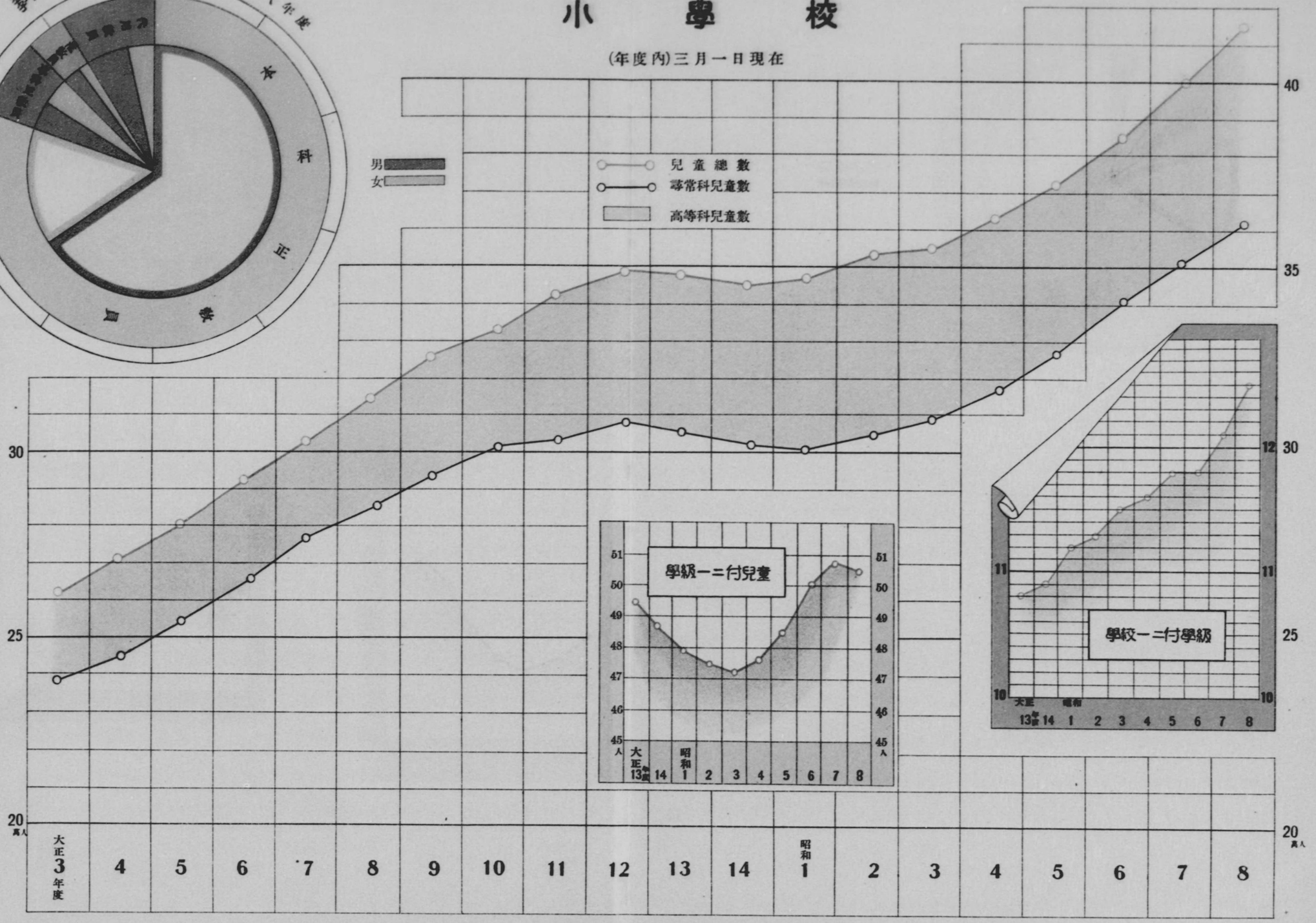

小　學　校

(年度内)三月一日現在

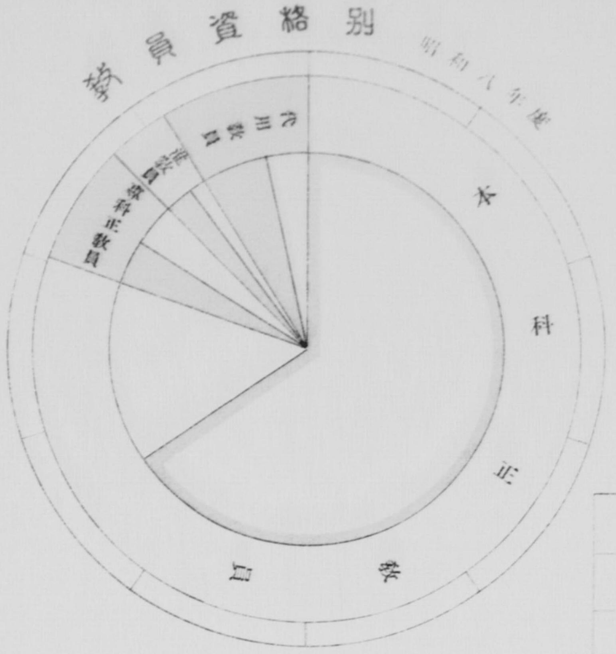

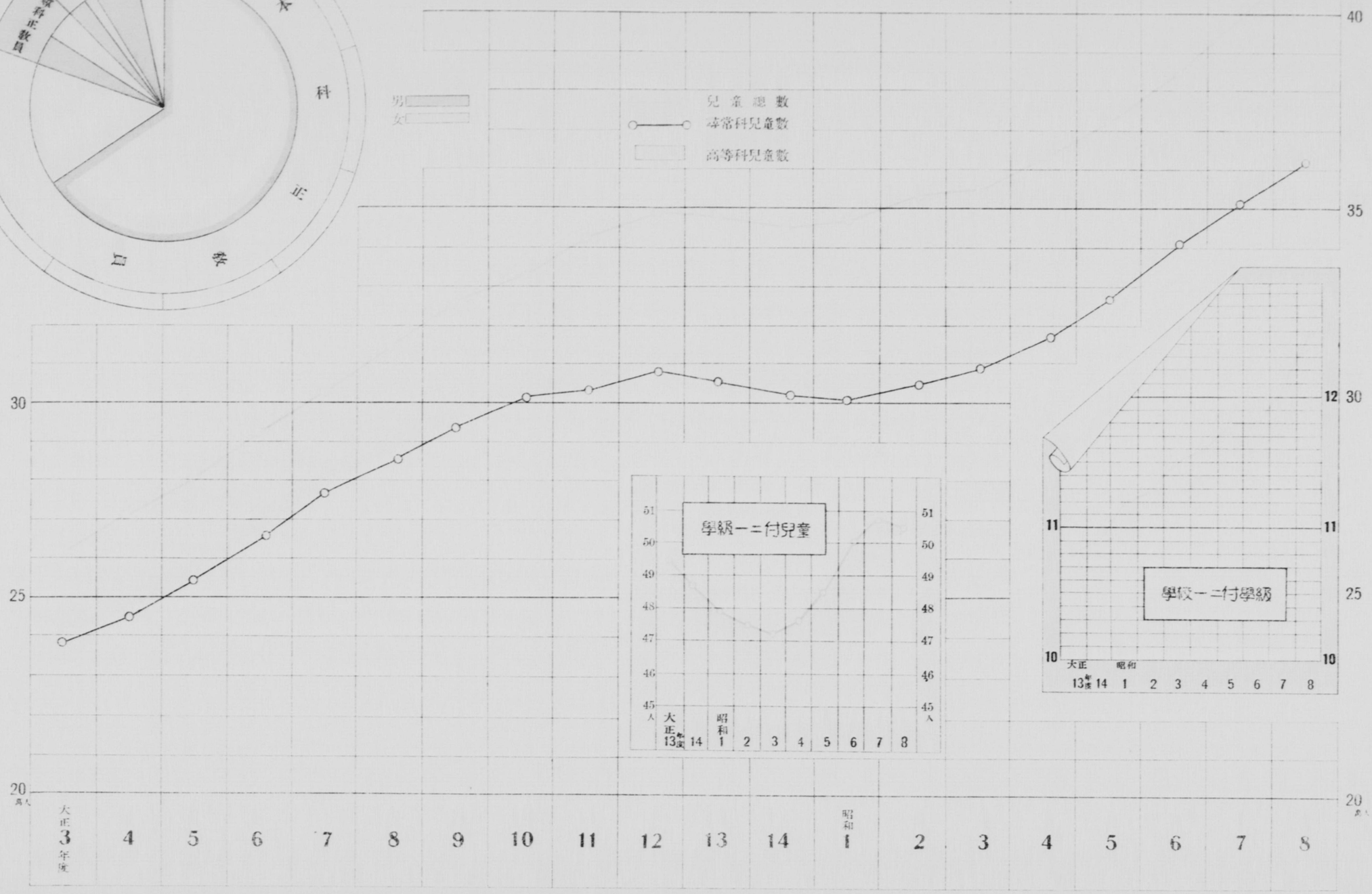

教育費

昭和八年度

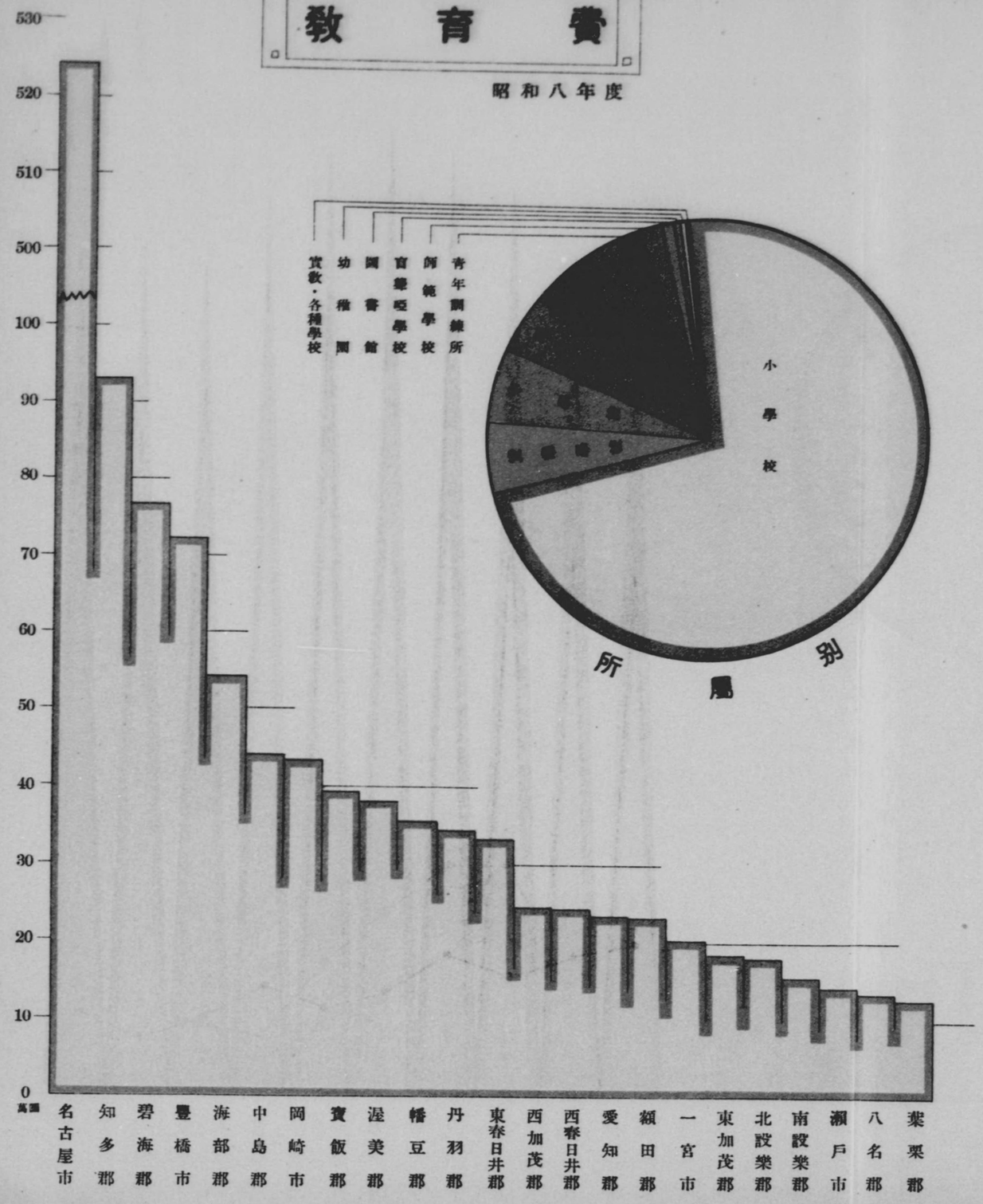

530
520
510
500
100
90
80
70
60
50
40
30
20
10
0
萬圓
名古屋市
知多郡
碧海郡
豐橋市
海部郡
中島郡
岡崎市
寶飯郡
渥美郡
幡豆郡
丹羽郡
東春日井郡
西加茂郡
西春日井郡
愛知郡
額田郡
一宮市
東加茂郡
北設樂郡
南設樂郡
瀨戸市
八名郡
葉栗郡

實教・各種學校
幼稚園
圖書館
盲聾啞學校
師範學校
青年訓練所
小學校
別屬所

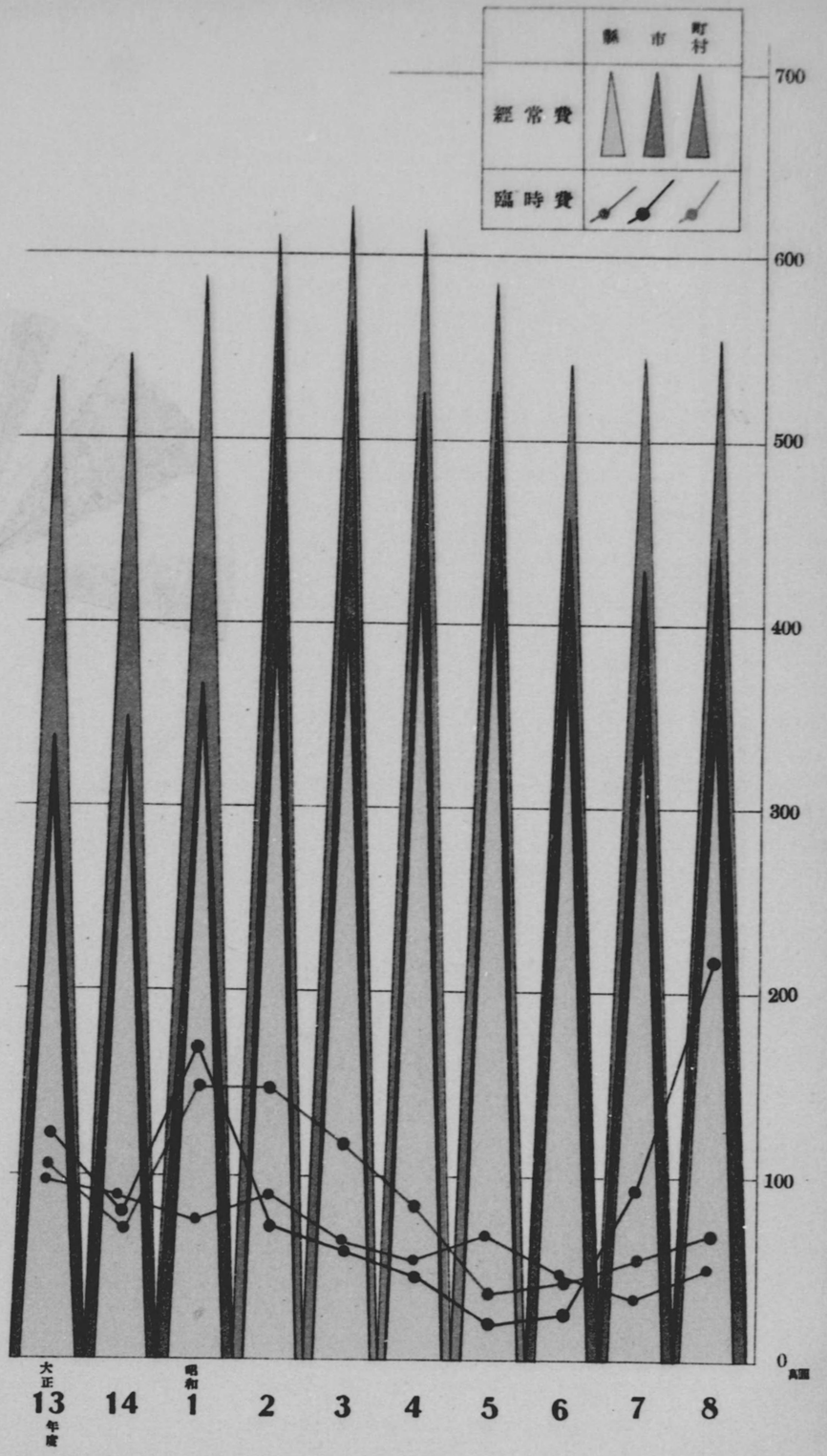

町村
市
縣
經常費
臨時費
700
600
500
400
300
200
100
0
萬圓
大正
13
年度
14
昭和
1
2
3
4
5
6
7
8

教育費

昭和八年度

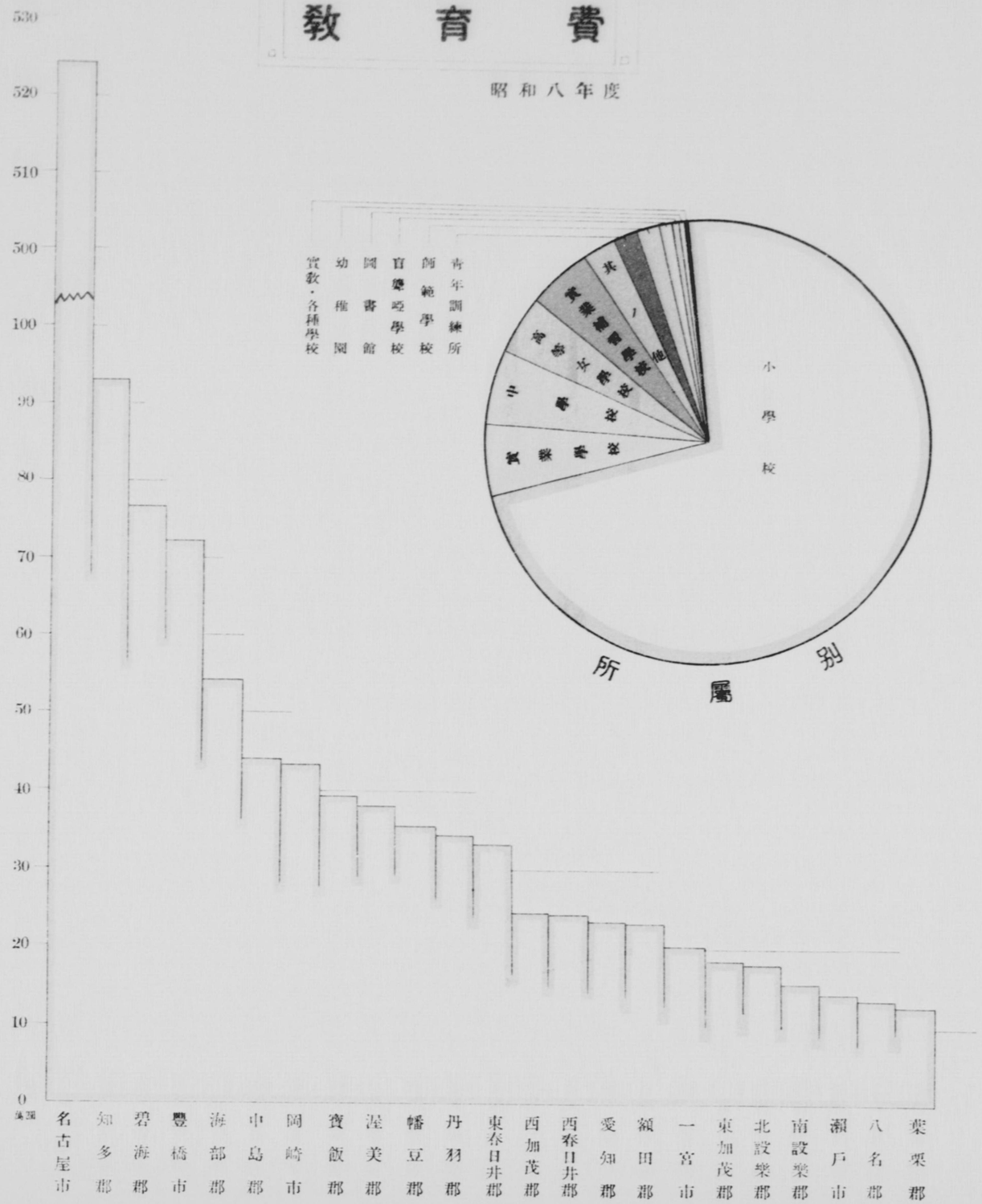

530
520
510
500
100
90
80
70
60
50
40
30
20
10
0
萬圓
名古屋市
知多郡
碧海郡
豐橋市
海部郡
中島郡
岡崎市
寶飯郡
渥美郡
幡豆郡
丹羽郡
東春日井郡
西加茂郡
西春日井郡
愛知郡
額田郡
一宮市
東加茂郡
北設樂郡
南設樂郡
瀨戸市
八名郡
葉栗郡
青年訓練所
師範學校
盲聾啞學校
圖書館
幼稚園
實教・各種學校
小學校
所屬別

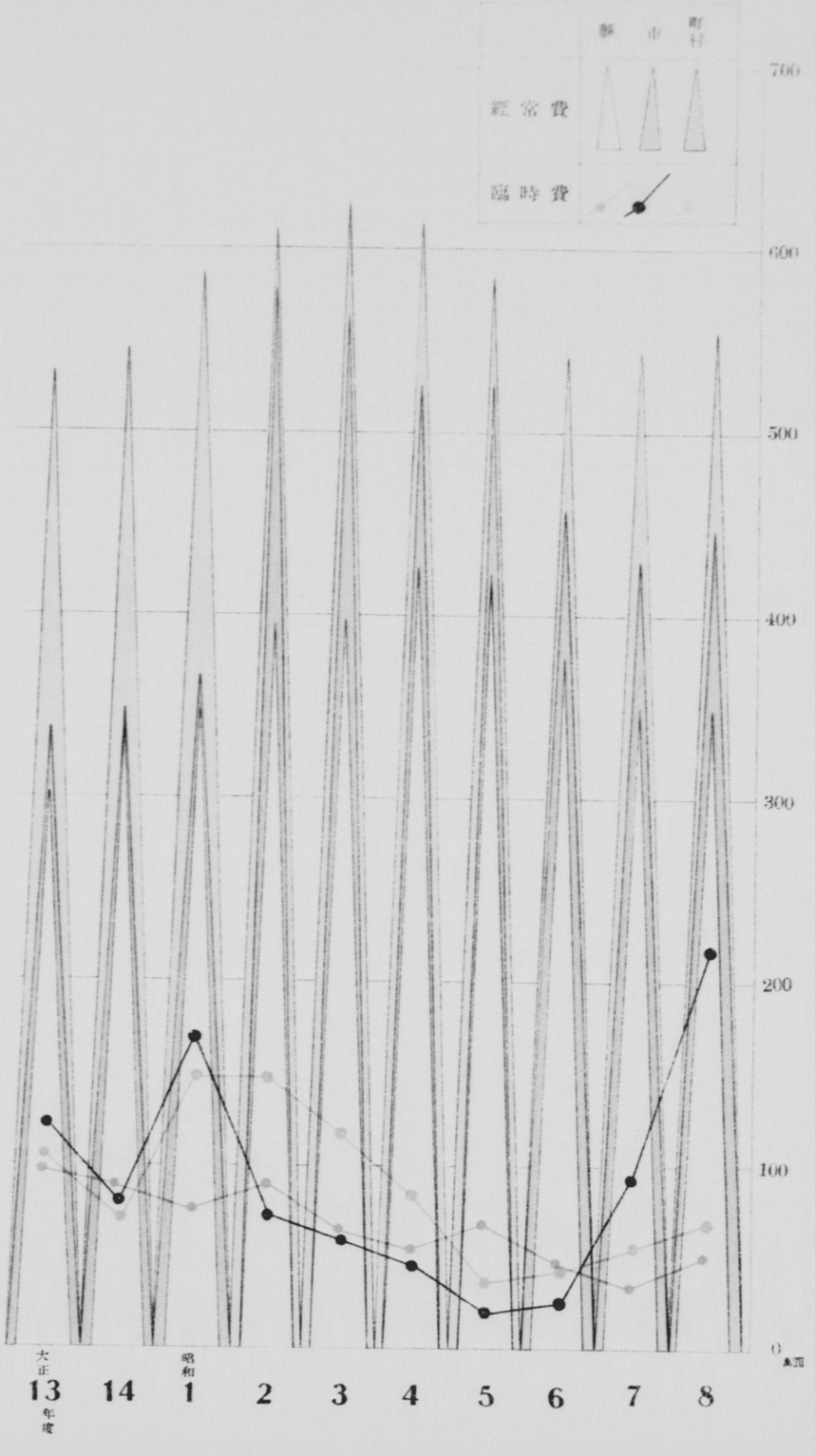

縣
市
町村
經常費
臨時費
700
600
500
400
300
200
100
0
萬圓
大正
13
年度
14
昭和
1
2
3
4
5
6
7
8

1 學校總覽

昭和八年度

	學校數	教員(含雇務)			生徒			新入學者			卒業者		
		男	女	計	男	女	計	男	女	計	男	女	計
尋常小學校	分教場 3	1 995	644	2 639	61 645	60 135	121 780	11 337	10 918	22 255	8 920	8 939	17 859
	市町村立 233												
尋常高等小學校	分教場 41	5 014	1 479	6 493	149 998	185 476	288 469	39 146	32 415	71 561	31 342	25 319	56 661
	市町村立 409												
	組合立 3	43	6	49	878	812	1 690	170	176	346	158	160	318
高等小學校	市町村立 12	129	33	162	3 939	2 366	6 305	2 180	1 332	3 512	1 824	1 083	2 907
小學校計……	分教場 44	7 181	2 162	9 343	216 455	198 789	415 244	52 833	44 841	97 674	42 244	35 501	77 745
	657												
師範學校	公立 3	79	15	94	778	270	1 048	243	85	328	305	82	387
中學校	公立 14	385	—	385	9 785	—	9 785	2 319	—	2 319	1 793	—	1 793
	私立 5	120	—	120	2 451	—	2 451	866	—	866	429	—	429
	計 19	505	—	505	12 236	—	12 236	3 185	—	3 185	2 222	—	2 222
高等女學校	公立 20	268	149	417	—	10 423	10 423	—	2 951	2 951	—	2 327	2 327
	私立 7	103	58	161	—	3 249	3 249	—	1 079	1 079	—	651	651
	計 27	371	207	578	—	13 672	13 672	—	4 030	4 030	—	2 978	2 978
實科高等女學校	公立 2	15	8	23	—	349	349	—	139	139	—	49	49
高等學校	官立 1	53	—	53	803	—	803	253	—	253	263	—	263
大學	官立 1	59	—	59	376	—	376	88	—	88	100	—	100
專門學校	私立 4	57	26	83	123	259	382	51	150	201	28	87	115
實業專門學校	官立 2	111	—	111	1 306	—	1 305	449	—	449	406	—	406
甲種實業學校	公立 15	359	3	362	7 295	134	7 429	1 834	76	1 910	1 262	63	1 325
	私立 14	230	46	276	3 406	2 219	5 625	1 361	983	2 344	753	670	1 423
	計 29	589	49	638	10 701	2 353	13 054	3 195	1 059	4 254	2 015	733	2 748
乙種實業學校	公立 再掲1 7	53	2	55	1 025	44	1 069	552	21	573	317	6	323
	私立 再掲4 1	33	11	44	375	594	969	180	270	450	96	154	250
	計 再掲5 8	86	13	99	1 400	638	2 038	732	291	1 023	413	160	573
實業補習學校	官立 1	24	—	24	334	—	334	148	—	148	72	—	72
	公立 449	2 836	300	3 136	30 183	8 573	38 756	19 410	6 584	25 994	9 787	2 998	12 785
	計 450	2 860	300	3 160	30 517	8 573	39 090	19 558	6 584	26 142	9 859	2 998	12 857
工業教員養成所	官立 1	64	—	64	91	—	91	30	—	30	28	—	28
實業補習學校教員養成所	公立 1	11	—	11	44	—	44	25	—	25	19	—	19
盲學校	公立 1	13	1	14	81	26	107	25	8	33	24	8	32
	私立 2	13	1	14	44	29	73	21	10	31	11	7	18
	計 3	26	2	28	125	55	180	46	18	64	35	15	50
聾唖學校	公立 1	17	3	20	108	75	183	38	17	55	19	17	36
	私立 再掲2 —	4	6	10	40	36	76	10	10	20	4	2	6
	計 再掲2 1	21	9	30	148	111	259	48	27	75	23	19	42
各種學校	公立 1	5	3	8	—	74	74	—	46	46	—	37	37
	私立 休校4 89	663	182	845	3 909	6 140	10 049	4 401	4 019	8 420	2 608	2 390	4 998
	計 休校4 90	668	185	853	3 909	6 214	10 123	4 401	4 065	8 466	2 608	2 427	5 035

乙種實業學校ノ部再掲ハ甲種學校＝乙種學校ヲ併置シタルモノ又聾唖學校ノ部ノ再掲ハ盲學校＝聾唖部ノ併設シアルモノノ何レモ再掲ナリ

2 學齡兒童總數

年度内三月一日現在

	既ニ就學ノ始期ニ達シタル者																							
	就學						不就學																	
	尋常小學校ノ教科ヲ修ムルモノ		尋常小學校ノ教科ヲ卒ヘタルモノ		計		就學猶豫		就學免除		計		合計			未タ就學ノ始期ニ達セサル者			總計			既ニ就學ノ始期ニ達シタル者百人中就學歩合		
	男	女	男	女	男	女	男	女	男	女	男	女	男	女	計	男	女	計	男	女	計	男	女	計
全																								
大正十三年度	130 407	127 819	50 828	47 655	181 235	175 474	656	822	397	378	1 053	1 200	182 288	176 674	358 962	24 942	24 402	49 344	207 230	201 076	408 306	99.42%	99.32%	99.37%
〃 十四年度	126 907	124 059	52 147	49 452	179 054	173 511	618	727	327	352	945	1 079	179 999	174 590	354 589	27 214	26 092	53 306	207 213	200 682	407 895	99.47	99.38	99.43
昭和元年度	126 869	123 603	53 160	50 644	180 029	174 247	696	865	366	345	1 062	1 210	181 091	175 457	356 548	29 475	28 592	58 067	210 566	204 049	414 615	99.41	99.31	99.36
〃 二年度	129 615	125 841	52 243	50 274	181 858	176 115	767	1 062	350	336	1 117	1 398	182 975	177 513	360 488	28 217	27 951	56 168	211 192	205 464	416 656	99.39	99.21	99.30
〃 三年度	156 522	152 014	26 654	25 647	183 176	177 661	682	931	323	322	1 005	1 253	184 181	178 914	363 095	30 358	30 091	60 449	214 539	209 005	423 544	99.45	99.30	99.38
〃 四年度	160 401	156 702	25 060	23 725	185 461	180 427	713	886	322	313	1 035	1 199	186 496	181 626	368 122	31 036	30 094	61 130	217 532	211 720	429 252	99.45	99.34	99.39
〃 五年度	165 489	161 403	24 297	23 515	189 786	184 918	715	746	317	321	1 032	1 067	190 818	185 985	376 803	31 969	31 489	63 458	222 787	217 474	440 261	99.46	99.43	99.44
〃 六年度	172 918	168 687	24 218	23 354	197 136	192 041	594	628	298	305	892	933	198 028	192 974	391 002	33 538	32 396	65 934	231 566	225 370	456 936	99.55	99.52	99.53
〃 七年度	177 929	173 590	26 573	25 477	204 502	199 067	698	745	289	306	987	1 051	205 489	200 118	405 607	34 280	33 018	67 298	239 769	233,136	472 905	99.52	99.48	99.50
〃 八年度	183 002	178 042	28 398	27 423	211 400	205 465	666	680	318	331	984	1 011	212 384	206 476	418 860	33 752	33 053	66 805	246 136	239 529	485 665	99.54	99.51	99.52
郡市別（昭和八年度）																								
名古屋市	61 667	58 889	8 661	8 278	70 328	67 167	323	366	109	118	432	484	70 760	67 651	138 411	12 427	12 073	24 500	83 187	79 724	162 911	99.39	99.30	99.34
豐橋市	8 362	8 187	1 305	1 347	9 667	9 534	32	23	13	8	45	31	9 712	9 565	19 277	1 466	1 397	2 863	11 178	10 962	22 140	99.54	99.68	99.61
岡崎市	4 197	4 363	684	619	4 881	4 982	24	23	5	4	29	27	4 910	5 009	9 919	749	764	1 513	5 659	5 773	11 432	99.41	99.46	99.44
一宮市	2 796	2 736	442	427	3 238	3 163	23	9	2	3	25	12	3 263	3 175	6 438	575	518	1 093	3 838	3 693	7 531	99.23	99.62	99.43
瀬戸市	3 031	2 849	472	416	3 503	3 265	21	29	5	1	26	30	3 529	3 295	6 824	629	529	1 158	4 158	3 824	7 982	99.26	99.09	99.18
愛知郡	4 394	4 360	764	693	5 158	5 053	8	17	10	10	18	27	5 176	5 080	10 256	757	739	1 496	5 933	5 819	11 752	99.65	99.47	99.56
東春日井郡	6 535	6 345	1 088	1 094	7 623	7 439	16	13	14	14	30	27	7 653	7 466	15 119	1 155	1 084	2 239	8 808	8 550	17 358	99.61	99.64	99.62
西春日井郡	4 474	4 287	750	664	5 224	4 951	4	3	4	9	8	12	5 232	4 963	10 195	842	802	1 644	6 074	5 765	11 839	99.85	99.76	99.80
丹羽郡	6 658	6 362	1 122	1 088	7 780	7 450	18	17	8	8	26	25	7 806	7 475	15 281	1 129	1 093	2 222	8 935	8 568	17 503	99.67	99.67	99.67
葉栗郡	2 461	2 403	387	429	2 848	2 837	3	3	—	3	3	6	2 851	2 843	5 694	435	448	883	3 286	3 291	6 577	99.89	99.79	99.84
中島郡	7 175	6 910	1 249	1 155	8 424	8 065	14	27	15	9	29	36	8 453	8 101	16 554	1 229	1 232	2 461	9 682	9 333	19 015	99.66	99.56	99.61
海部郡	9 070	8 599	1 477	1 456	10 547	10 055	32	49	22	15	54	64	10 601	10 119	20 720	1 532	1 628	3 160	12 133	11 747	23 880	99.49	99.37	99.43
知多郡	14 470	14 125	2 193	2 257	16 663	16 382	32	33	22	34	54	67	16 717	16 449	33 166	2 478	2 482	4 960	19 195	18 931	38 126	99.68	99.59	99.64
碧海郡	11 901	12 036	1 926	1 826	13 827	13 862	12	10	21	16	33	26	13 860	13 888	27 748	2 207	2 128	4 335	16 067	16 016	32 083	99.76	99.81	99.79
幡豆郡	6 706	6 661	1 089	995	7 795	7 656	19	9	20	21	39	30	7 834	7 686	15 520	1 120	1 205	2 325	8 954	8 891	17 845	99.50	99.64	99.56
額田郡	3 027	2 988	479	534	3 506	3 522	15	10	6	2	21	12	3 527	3 534	7 061	570	494	1 064	4 097	4 028	8 125	99.40	99.66	99.53
西加茂郡	3 821	3 799	610	618	4 431	4 417	9	9	6	6	15	15	4 446	4 432	8 878	685	744	1 429	5 131	5 176	10 307	99.66	99.66	99.66
東加茂郡	2 419	2 445	390	392	2 809	2 837	5	2	5	6	10	8	2 819	2 845	5 664	418	401	819	3 237	3 246	6 483	99.65	99.72	99.68
北設樂郡	2 980	2 927	493	455	3 473	3 382	7	4	1	—	8	4	3 481	3 386	6 867	514	503	1 017	3 995	3 889	7 884	99.77	99.88	99.83
南設樂郡	2 640	2 646	430	413	3 070	3 059	11	1	3	14	14	15	3 084	3 074	6 158	476	455	931	3 560	3 529	7 089	99.55	99.51	99.53
寶飯郡	6 811	6 694	1 132	1 125	7 943	7 819	21	14	9	9	30	23	7 973	7 842	15 815	1 115	1 110	2 225	9 088	8 952	18 040	99.62	99.71	99.66
渥美郡	5 128	5 173	883	819	6 011	5 992	11	7	15	18	26	25	6 037	6 017	12 054	872	837	1 709	6 909	6 854	13 763	99.57	99.58	99.58
八名郡	2 279	2 253	372	323	2 651	2 576	6	2	3	3	9	5	2 660	2 581	5 241	372	387	759	3 032	2 968	6 000	99.66	99.81	99.73

本表ノ學齡兒童トハ年度内三月一日ノ現住者中年度末ニ滿六歳一日以上滿十四歳迄ノ年齡ニ在ルヘキ者ヲ云フ、而シテ既ニ就學ノ始期ニ達シタル者トハ學齡兒童中年度内四月一日ニ於テ滿六歳一日以上ノ年齡ニ在ル者、未タ就學ノ始期ニ達セサル者トハ年度内四月一日ニ於テ未タ滿六歳一日ノ年齡ニ達セザル者ナリ

3 不就學學齢兒童ノ一

（不就學トナリタルト キノ學年別）　年度内三月一日現在

年ノ者	就學猶豫												免除	
	未タ尋常小學校ノ教科ヲ修メタルコトナキモノ		尋常小學校ノ教科ヲ修メタル者											
			第一學年ノ者		第二學年ノ者		第三學年ノ者		第四學年ノ者		第五學年ノ者		第六學年ノ者	
	男	女	男	女	男	女	男	女	男	女	男	女	男	女
全														
大正十三年度	440	454	58	75	25	42	33	42	28	54	39	93	33	62
〃 十四年度	388	396	92	84	19	44	27	40	30	58	31	59	31	46
昭和元年度	443	459	47	61	46	52	35	45	45	90	52	83	28	75
〃 二年度	348	367	94	139	74	84	51	86	65	127	64	140	71	119
〃 三年度	366	382	69	80	46	58	42	59	47	88	54	148	58	116
〃 四年度	405	394	65	74	32	42	57	54	55	75	55	125	44	122
〃 五年度	367	313	90	77	58	51	37	57	47	80	64	94	52	74
〃 六年度	363	312	57	50	28	29	29	53	31	57	43	76	43	51
〃 七年度	365	323	76	69	49	54	29	53	55	57	57	98	67	91
〃 **八年度**	**365**	**306**	**71**	**60**	**45**	**52**	**35**	**47**	**44**	**73**	**49**	**75**	**57**	**67**
郡市別（昭和八年度）														
名古屋市	115	128	47	44	30	39	21	24	35	49	33	41	42	41
豊橋市	7	9	7	2	4	1	3	3	3	4	6	2	2	2
岡崎市	21	14	—	4	—	1	2	2	—	—	—	2	1	—
一宮市	21	9	1	—	1	—	—	—	—	—	—	—	—	—
瀬戸市	7	6	—	—	1	2	2	5	2	1	4	8	5	7
愛知郡	2	7	1	1	—	—	—	1	1	2	—	1	4	5
東春日井郡	14	7	—	2	—	—	—	2	—	—	2	1	—	1
西春日井郡	3	2	—	1	—	—	1	—	—	—	—	—	—	—
丹羽郡	18	16	—	—	—	—	—	—	—	—	—	—	—	1
葉栗郡	3	3	—	—	—	—	—	—	—	—	—	—	—	—
中島郡	11	19	2	—	1	1	—	1	—	1	—	4	—	1
海部郡	19	9	2	2	3	4	5	7	1	9	2	11	—	7
知多郡	29	31	3	—	—	—	—	—	—	—	—	2	—	—
碧海郡	8	6	—	—	2	1	1	—	1	2	—	1	—	—
幡豆郡	15	6	2	2	1	—	—	—	1	1	—	—	—	—
額田郡	15	5	—	—	—	2	—	1	—	1	—	—	—	1
西加茂郡	9	8	—	—	—	—	—	—	—	1	—	—	—	—
東加茂郡	4	1	—	—	—	—	—	—	—	—	—	—	1	1
北設樂郡	4	2	2	—	1	—	—	1	—	1	—	—	—	—
南設樂郡	10	1	—	—	1	—	—	—	—	—	—	—	—	—
寶飯郡	16	8	3	2	—	1	—	—	—	1	2	2	—	—
渥美郡	10	7	1	—	—	—	—	—	—	—	—	—	—	1
八名郡	4	2	—	—	—	—	—	—	—	—	—	—	2	—

本表ノ就學猶豫中ニハ法定ノ猶豫者ノ外以不就學ニ準スヘキ一ケ年未滿所不明者及長期缺席者ヲ含ム、其ノ内譯ハ次表ノ通リ

參照

4 不就學學齡兒童ノ二

（事由別）　年度内三月一日現在

	就學猶豫										就學免除								合計
	法定ノ就學猶豫				猶豫		就學猶豫ニ準スヘキモノ				瘋癲白痴		不具廢疾		貧窮		計		
	病弱		發育不全		貧窮		一ケ年未滿居所不明		長期缺席										
	男	女	男	女	男	女	男	女	男	女	男	女	男	女	男	女	男	女	
全																			
大正十三年度	…	…	…	…	…	…	…	…	…	…	656	822	…	…	…	…	…	…	2253
〃 十四年度	…	…	…	…	…	…	…	…	…	…	618	727	…	…	…	…	…	…	2024
昭和元年度	…	…	…	…	…	…	…	…	…	…	696	865	…	…	…	…	…	…	2272
〃 二年度	…	…	…	…	…	…	…	…	…	…	767	1062	…	…	…	…	…	…	2515
〃 三年度	…	…	…	…	…	…	…	…	…	…	682	931	…	…	…	…	…	…	2258
〃 四年度	…	…	…	…	…	…	…	…	…	…	713	886	…	…	…	…	…	…	2234
〃 五年度	…	…	…	…	…	…	…	…	…	…	715	746	…	…	…	…	…	…	2099
〃 六年度	189	166	210	171	—	2	85	95	110	194	594	628	99	105	199	199	—	1	1825
〃 七年度	181	151	205	203	—	4	115	124	197	263	698	745	102	111	187	195	—	—	2038
〃 八年度	155	138	218	170	1	4	113	114	179	254	666	680	124	122	193	209	1	—	1995
郡市別（昭和八年度）																			
名古屋市	39	44	63	69	—	—	94	100	127	153	323	366	47	54	62	64	—	—	916
豊橋市	5	7	5	4	—	—	6	3	16	9	32	23	6	3	7	5	—	—	76
岡崎市	13	14	10	7	—	—	—	—	1	2	24	23	1	2	4	2	—	—	56
一宮市	7	3	7	1	—	—	9	5	—	—	23	9	2	1	—	2	—	—	37
瀬戸市	4	3	3	3	—	—	1	3	13	20	21	29	—	—	5	1	—	—	56
愛知郡	1	3	1	4	—	—	—	—	6	10	8	17	3	4	7	6	—	—	45
東春日井郡	8	4	6	5	1	2	—	—	1	2	16	13	2	1	12	13	—	—	57
西春日井郡	2	3	2	—	—	—	—	—	—	—	4	3	1	4	3	5	—	—	20
丹羽郡	3	6	15	10	—	—	—	—	—	1	18	17	3	3	5	5	—	—	51
葉栗郡	—	—	3	3	—	—	—	—	—	—	3	3	—	—	—	3	—	—	9
中島郡	9	14	5	6	—	—	—	—	—	7	14	27	7	7	8	2	—	—	65
海部郡	8	5	14	6	—	—	3	—	7	38	32	49	10	6	12	9	—	—	118
知多郡	10	11	21	17	—	1	—	2	1	2	32	33	11	14	10	20	1	—	121
碧海郡	6	2	6	7	—	1	—	—	—	—	42	10	9	3	12	13	—	—	59
幡豆郡	8	4	11	5	—	—	—	—	—	—	19	9	8	6	12	15	—	—	69
額田郡	1	4	14	4	—	—	—	—	—	2	15	10	2	2	4	—	—	—	33
西加茂郡	1	1	8	6	—	—	—	1	—	1	9	9	1	1	5	5	—	—	30
東加茂郡	1	—	3	1	—	—	—	—	1	1	5	2	2	1	3	5	—	—	18
北設樂郡	5	—	1	2	—	—	—	—	1	2	7	4	—	—	1	—	—	—	12
南設樂郡	3	—	8	1	—	—	—	—	—	—	11	1	—	1	3	13	—	—	29
寶飯郡	11	4	6	6	—	—	—	—	4	4	21	14	3	5	6	4	—	—	53
渥美郡	7	5	4	2	—	—	—	—	—	—	11	7	6	4	9	14	—	—	51
八名郡	3	1	2	1	—	—	—	—	1	—	6	2	—	—	3	3	—	—	14

5 市町村別學齢兒童

昭和九年三月一日現在

	既ニ就學ノ始期ニ達シタルモノ						未タ就學ノ始期ニ達セサル者		合計			既ニ就學ノ始期ニ達シタル者百人中就學歩合	
	就學		不就學		計								
	男	女	男	女	男	女	男	女	男	女	計	男	女
												%	%
名古屋市	70328	67167	432	484	70760	67651	12427	12073	83187	79724	162911	99.39	99.28
豊橋市	9667	9534	45	31	9712	9565	1466	1397	11178	10962	22140	99.54	99.68
岡崎市	4881	4982	29	27	4910	5009	749	764	5659	5773	11432	99.41	99.46
一宮市	3238	3163	25	12	3263	3175	575	518	3838	3693	7531	99.23	99.62
瀬戸市	3503	3265	26	30	3529	3295	629	529	4158	3824	7982	99.26	99.09
愛知郡	5158	5053	18	27	5176	5080	757	739	5933	5819	11752	99.65	99.47
下之一色町	819	840	2	8	821	848	118	115	939	963	1902	99.76	99.06
鳴海町	894	836	8	5	902	841	142	127	1044	968	2012	99.11	99.41
豊明村	638	648	2	2	640	650	86	83	726	733	1459	99.69	99.69
東郷村	380	333	3	1	383	334	61	53	444	387	831	99.21	99.70
日進村	709	665	—	2	709	667	98	104	807	771	1578	100.00	99.70
天白村	581	556	1	3	582	559	96	81	678	640	1318	99.83	99.28
猪高村	414	401	—	—	414	401	63	55	477	456	933	100.00	100.00
長久手村	409	469	1	3	410	472	58	82	468	554	1022	99.76	99.36
幡山村	314	305	1	3	315	308	35	39	350	347	697	99.68	99.03
東春日井郡	7623	7439	30	27	7653	7466	1155	1084	8808	8550	17358	99.61	99.62
勝川町	845	867	1	—	846	867	134	122	980	989	1969	99.76	100.00
鷹来村	277	265	—	—	277	265	38	29	315	294	609	100.00	100.00
小牧町	1060	995	7	3	1057	998	163	146	1230	1144	2374	99.34	99.70
味岡村	379	347	—	1	379	348	55	65	434	413	847	100.00	99.71
篠岡村	489	480	1	2	490	482	67	72	557	554	1111	99.59	99.56
坂下町	416	399	2	—	418	399	55	63	473	462	935	99.52	100.00
高蔵寺町	545	524	3	2	548	526	64	62	612	588	1200	99.45	99.62
篠木村	630	616	1	3	631	619	110	109	741	728	1469	99.84	99.52
鳥居松村	347	376	4	1	351	377	56	57	407	434	841	98.86	99.73
志段味村	218	228	1	4	219	232	41	30	260	262	522	99.54	98.28
守山町	924	859	5	8	929	867	152	139	1081	1006	2087	99.46	99.08
旭村	486	496	3	1	489	497	81	66	570	563	1133	99.39	99.80
水野村	358	348	1	2	359	350	59	50	418	400	818	99.72	99.43
品野町	649	639	1	—	650	639	80	74	730	713	1443	99.35	100.00
西春日井郡	5224	4951	8	12	5232	4963	842	802	6074	5765	11839	99.55	99.76
西枇杷島町	627	561	1	—	628	561	108	108	736	669	1405	99.84	100.00
庄内町	671	606	—	—	671	606	140	124	811	730	1541	100.00	100.00
萩野村	254	279	—	—	254	279	37	40	291	319	610	100.00	100.00
山田村	513	483	2	—	515	483	82	64	597	547	1144	99.61	100.00
楠村	218	177	1	1	219	178	33	29	252	207	459	99.54	99.44

5 市町村別學齢兒童 (續)

	既ニ就學ノ始期ニ達シタルモノ						未タ就學ノ始期ニ達セサル者		合計			既ニ就學ノ始期ニ達シタル者百人中就學歩合	
	就學		不就學		計								
	男	女	男	女	男	女	男	女	男	女	計	男	女
												%	%
豊山村	317	305	—	1	317	306	45	56	362	362	724	100.00	99.67
北里村	429	401	1	1	430	402	55	61	485	463	948	99.77	99.75
師勝村	398	411	—	2	398	413	60	54	458	467	925	100.00	99.52
西春村	507	499	1	1	508	500	82	56	590	556	1146	99.80	99.80
春日村	186	176	1	2	187	178	30	34	217	212	429	99.47	98.88
清洲町	391	376	—	—	391	376	51	54	442	430	872	100.00	100.00
新川町	713	677	1	4	714	681	119	122	833	803	1636	99.58	99.41
丹羽郡	7780	7450	26	25	7806	7475	1129	1093	8935	8568	17503	99.54	99.67
布袋町	620	599	2	2	622	601	89	97	711	698	1409	99.68	99.67
大口村	679	633	—	1	679	634	108	83	782	717	1499	100.00	99.84
楽田村	328	311	—	—	328	311	35	48	363	359	722	100.00	100.00
羽黒村	272	246	2	1	274	247	34	40	308	287	595	99.27	99.55
池野村	84	72	1	—	85	72	12	10	97	82	179	98.82	100.00
城東村	362	355	2	1	364	356	51	63	415	419	834	99.45	99.72
犬山町	1048	1052	3	4	1051	1056	164	157	1215	1213	2428	99.71	99.62
扶桑村	719	698	3	2	722	700	108	101	830	801	1631	99.58	99.71
古知野町	1177	1143	6	6	1183	1149	176	163	1359	1312	2671	99.49	98.52
西成村	768	695	—	—	768	695	107	92	875	787	1662	100.00	100.00
千秋村	499	453	1	—	500	453	60	76	560	529	1089	99.80	100.00
丹陽村	471	461	3	5	474	466	57	70	531	536	1067	99.37	98.93
岩倉町	753	732	3	3	756	735	133	93	889	828	1717	99.60	99.59
葉栗郡	2848	2837	3	6	2851	2843	435	448	3286	3291	6577	99.89	99.40
草井村	358	311	1	2	359	313	47	52	406	365	771	99.42	99.36
宮田町	409	413	—	2	409	415	67	64	476	479	955	100.00	99.52
浅井町	381	383	—	—	381	383	57	68	438	451	889	100.00	100.00
葉栗村	469	448	2	1	471	449	78	70	549	519	1068	99.58	99.78
北方村	388	356	—	—	388	356	54	70	442	426	868	100.00	100.00
木曾川町	843	926	—	1	843	927	132	124	975	1051	2026	100.00	99.89
中島郡	8424	8065	29	36	8453	8101	1229	1232	9682	9333	19015	99.66	99.56
稲沢町	1206	1153	3	3	1209	1156	193	179	1402	1335	2737	99.67	99.74
大和村	583	522	6	3	589	525	69	80	658	605	1263	98.98	99.43
今伊勢村	567	539	1	2	568	541	74	66	642	607	1249	99.82	99.63
奥町	495	457	1	3	496	460	69	64	565	524	1089	99.60	99.35
起町	1113	1085	2	6	1115	1091	173	178	1288	1269	2557	99.82	99.45
萩原町	590	580	3	1	593	581	91	89	684	670	1354	99.49	99.66
朝日村	502	489	1	—	503	489	77	80	580	569	1149	99.80	100.00
明治村	622	635	1	5	623	640	65	81	688	721	1409	99.84	99.22

5 市町村別學齢兒童 (續)

	既ニ就學ノ始期ニ達シタルモノ						未タ就學ノ始期ニ達セサル者		合計			既ニ就學ノ始期ニ達シタル者百人中就學歩合	
	就學		不就學		計								
	男	女	男	女	男	女	男	女	男	女	計	男	女
												%	%
組父江町	1 090	1 006	2	3	1 092	1 009	153	173	1 245	1 182	2 427	99.82	99.70
長岡村	155	159	1	1	156	160	19	24	175	184	359	99.36	99.38
平和村	550	559	2	—	552	559	91	77	643	636	1 279	99.64	100.00
千代田村	449	411	2	1	451	412	74	65	525	477	1 002	99.56	99.76
大里村	502	470	4	8	506	478	81	76	587	554	1.141	99.21	98.33
海部郡	**10 547**	**10 055**	**54**	**64**	**10 601**	**10 119**	**1 532**	**1 628**	**12 133**	**11 747**	**23 880**	**99.49**	**99.37**
津島町	1 471	1 426	13	32	1 484	1 458	228	264	1 712	1 722	3 434	99.12	97.81
神守村	474	435	4	—	478	435	65	77	543	512	1 055	99.12	100.00
七寶村	408	406	—	2	408	408	54	71	462	479	941	100.00	99.51
美和村	510	476	3	—	513	476	74	78	587	554	1 141	99.42	100.00
甚目寺町	695	730	2	9	697	739	101	95	798	834	1 632	99.43	98.68
大治村	398	402	1	2	399	404	56	64	455	468	923	99.25	99.50
富田村	736	751	5	2	741	753	114	105	855	858	1 713	99.25	99.60
南陽村	726	607	3	—	729	607	103	91	832	698	1 530	99.18	100.00
蟹江町	951	860	—	1	951	861	140	150	1 091	1 011	2 102	100.00	99.88
永和村	357	337	1	1	358	338	51	60	409	398	807	99.72	99.70
十四山村	396	384	2	2	398	386	84	65	482	451	933	99.45	99.48
飛島村	362	333	3	3	365	336	53	62	418	398	816	99.18	99.11
鍋田村	375	360	2	—	377	360	50	58	427	418	845	99.47	100.00
彌富町	416	387	4	—	420	387	56	63	476	450	926	99.47	100.00
市江村	236	239	1	—	237	239	31	44	268	283	551	99.58	100.00
佐屋村	341	338	3	3	344	341	46	47	390	388	778	99.13	99.12
立田村	611	536	4	4	615	540	74	73	689	613	1 302	99.35	99.26
八開村	396	381	2	1	398	382	43	61	441	443	884	99.50	99.74
佐織村	688	667	1	2	689	669	109	100	798	769	1 567	99.85	99.70
知多郡	**16 663**	**16 382**	**54**	**67**	**16 717**	**16 449**	**2 478**	**2 482**	**19 195**	**18 931**	**38 126**	**99.68**	**99.59**
半田町	1 320	1 324	2	7	1 322	1 331	224	215	1 546	1 546	3 092	99.85	99.47
阿久比村	726	700	—	—	726	700	105	114	831	814	1 645	100.00	100.00
亀崎町	1 267	1 272	9	11	1 276	1 283	206	197	1 482	1 480	2 962	99.29	99.14
東浦村	835	834	3	2	838	836	104	149	942	985	1 927	99.64	99.52
大府町	873	915	—	—	873	915	153	129	1 026	1 044	2 070	100.00	100.00
有松町	227	231	2	—	229	231	29	32	258	263	521	99.13	100.00
大高町	387	373	1	1	388	374	59	69	447	443	890	99.74	99.73
上野村	723	710	5	3	728	713	115	103	843	816	1 659	99.31	99.58
横須賀町	820	798	5	3	825	801	123	111	948	912	1 860	99.39	99.63
八幡町	837	793	2	6	839	799	124	112	963	911	1 874	99.76	99.25
岡田町	289	251	—	1	289	252	40	41	329	293	622	100.00	99.60

5 市町村別學齢兒童 (續)

	既ニ就學ノ始期ニ達シタルモノ						未タ就學ノ始期ニ達セサル者		合計			既ニ就學ノ始期ニ達シタル者百人中就學歩合	
	就學		不就學		計								
	男	女	男	女	男	女	男	女	男	女	計	男	女
												%	%
旭村	488	481	1	—	489	481	58	69	547	550	1 097	99.80	100.00
三和村	474	412	—	1	474	413	65	64	539	477	1 016	100.00	99.76
大野町	208	219	1	2	209	221	25	28	234	249	483	99.52	99.10
鬼崎村	473	452	4	5	477	457	70	72	547	529	1 076	88.95	99.91
常滑町	900	894	3	5	903	899	120	131	1 023	1 030	2 053	99.67	99.44
西浦町	472	468	4	3	476	471	72	81	548	552	1 100	99.16	99.36
小鈴谷村	420	415	—	2	420	417	59	54	479	471	950	100.00	99.52
野間村	414	425	2	3	416	428	73	54	489	482	971	99.52	99.30
内海町	519	477	1	2	520	479	63	78	583	557	1 140	99.81	99.58
豊浜町	586	586	3	2	589	588	93	83	682	671	1 353	99.49	99.66
師崎町	525	528	2	2	527	530	71	92	598	622	1 220	99.62	99.62
篠島村	252	241	1	1	253	242	33	35	286	277	563	99.60	99.58
日間賀島村	199	159	—	—	199	159	33	21	232	180	412	100.00	100.00
河和町	518	500	—	—	518	500	65	79	583	579	1 162	100.00	100.00
富貴村	224	207	—	1	224	208	34	21	258	229	487	100.00	99.52
武豊町	573	581	1	1	574	582	92	81	666	663	1 329	99.65	99.83
成岩町	1 114	1 136	2	3	1 116	1 139	170	167	1 286	1 306	2 592	99.82	99.74
碧海郡	**13 827**	**13 862**	**33**	**26**	**13 860**	**13 888**	**2 207**	**2 128**	**16 067**	**16 016**	**32 083**	**99.76**	**99.81**
安城町	1 876	1 855	3	5	1 879	1 860	304	281	2 183	2 141	4 324	99.84	99.73
依佐美村	804	795	3	1	807	796	110	112	917	908	1 825	99.63	99.87
高濱町	1 186	1 171	1	2	1 187	1 173	194	187	1 381	1 360	2 741	99.92	99.89
新川町	910	896	1	1	911	897	149	144	1 060	1 041	2 101	99.89	99.89
大濱町	663	728	1	2	664	730	123	115	787	845	1 632	99.85	99.73
棚尾町	477	491	1	1	478	492	70	67	548	559	1 107	99.79	99.80
旭村	527	490	2	—	529	490	84	87	613	577	1 190	99.62	100.00
明治村	1 060	1 029	—	1	1 060	1 030	152	164	1 212	1 194	2 406	100.00	99.90
櫻井村	581	581	1	1	582	582	84	80	666	662	1 328	99.83	99.83
六ツ美村	700	715	3	—	703	715	87	97	790	812	1 602	99.57	100.00
矢作町	957	934	2	2	959	936	152	159	1 111	1 095	2 206	99.79	99.79
上郷村	577	624	3	—	580	624	105	70	685	694	1 379	99.48	100.00
高岡村	923	896	1	1	924	897	140	129	1 064	1 026	2 090	99.89	99.89
富士松村	649	670	6	4	655	674	109	114	764	788	1 552	99.08	99.41
知立町	795	813	2	2	797	815	147	122	944	937	1 881	99.75	99.75
刈谷町	1 142	1 174	3	3	1 145	1 177	197	200	1 342	1 377	2 719	99.74	99.75
幡豆郡	**7 795**	**7 656**	**39**	**30**	**7 834**	**7 686**	**1 120**	**1 205**	**8 954**	**8 891**	**17 845**	**99.50**	**99.61**
西尾町	1 343	1 354	5	7	1 348	1 361	192	207	1 540	1 568	3 108	99.63	99.49
平坂町	813	748	2	2	815	750	108	136	923	886	1 809	99.75	99.73

5 市町村別學齢兒童 (續)

	既ニ就學ノ始期ニ達シタルモノ						未タ就學ノ始期ニ達セサルモノ		合計			既ニ就學ノ始期ニ達シタル者百人中就學歩合	
	就學		不就學		計								
	男	女	男	女	男	女	男	女	男	女	計	男	女
												%	%
寺津町	384	380	2	2	386	382	62	61	448	443	891	99.48	99.46
一色町	1 423	1 440	10	2	1 433	1 442	206	244	1 639	1 686	3 325	99.30	99.86
福地村	540	506	4	5	544	511	79	79	623	590	1 213	99.26	99.02
三和村	459	420	2	3	461	423	55	57	516	480	996	99.57	99.29
豊坂村	264	275	3	1	267	276	38	36	305	312	617	98.88	99.54
室場村	183	194	—	—	183	194	31	19	214	213	427	100.00	100.00
横須賀村	832	772	2	3	834	775	118	128	952	903	1 855	99.76	99.61
吉田町	683	617	4	—	687	617	104	113	791	730	1 521	99.42	100.00
幡豆町	761	820	5	5	766	825	107	114	873	939	1 812	99.35	99.39
佐久島村	110	130	—	—	110	130	20	11	130	141	271	100.00	100.00
額田郡	**3 506**	**3 522**	**21**	**12**	**3 527**	**3 534**	**570**	**494**	**4 097**	**4 028**	**8 125**	**99.40**	**99.66**
福岡町	296	309	1	2	297	311	46	40	343	351	694	99.66	99.36
幸田村	663	666	2	1	665	667	99	88	764	755	1 519	99.70	99.85
龍谷村	107	120	1	—	108	120	13	11	121	131	252	99.07	100.00
藤川村	102	110	—	—	102	110	17	12	119	122	241	100.00	100.00
山中村	135	142	1	—	136	142	23	25	159	167	326	99.26	100.00
本宿村	133	115	2	1	135	116	20	16	155	132	287	98.52	99.14
豊富村	337	319	6	2	343	321	62	52	405	373	778	98.25	99.38
宮崎村	226	223	2	1	228	224	42	27	270	251	521	99.12	99.55
河合村	197	217	—	—	197	217	32	30	229	247	476	100.00	100.00
形埜村	176	193	2	1	178	194	31	31	209	225	434	98.88	99.48
下山村	150	167	1	2	151	169	33	26	184	195	379	99.34	98.82
常磐村	279	246	—	1	279	247	40	38	319	285	604	100.00	99.60
岩津町	705	695	3	1	708	696	112	98	820	794	1 614	99.58	99.86
西加茂郡	**4 431**	**4 417**	**15**	**15**	**4 446**	**4 432**	**685**	**744**	**5 131**	**5 176**	**10 307**	**99.66**	**99.66**
挙母町	1 146	1 147	5	4	1 151	1 151	180	177	1 331	1 328	2 659	99.57	99.65
三好村	519	568	3	2	522	570	87	86	609	656	1 265	99.43	99.65
保見村	345	334	—	3	345	337	40	59	385	396	781	100.00	100.00
猿投村	573	523	1	2	574	525	96	103	670	628	1 298	99.83	99.62
藤岡村	413	444	—	1	413	445	62	70	475	515	990	100.00	99.78
小原村	609	551	3	—	612	551	100	115	712	666	1 378	99.51	100.00
石野村	313	306	3	3	316	309	45	42	361	351	712	99.05	99.03
高橋村	513	544	—	—	513	544	75	92	588	636	1 224	100.00	100.00
東加茂郡	**2 809**	**2 837**	**10**	**8**	**2 819**	**2 845**	**418**	**401**	**3 237**	**3 246**	**6 483**	**99.65**	**99.72**
足助町	292	299	1	1	293	300	54	37	347	337	684	99.66	99.67

5 市町村別學齢兒童 (續)

	既ニ就學ノ始期ニ達シタルモノ						未タ就學ノ始期ニ達セサル者		合計			既ニ就學ノ始期ニ達シタル者百人中就學歩合	
	就學		不就學		計								
	男	女	男	女	男	女	男	女	男	女	計	男	女
												%	%
盛岡村	295	288	—	—	295	288	47	34	342	322	664	100.00	100.00
松平村	512	489	1	—	513	489	71	72	584	561	1 145	99.81	100.00
下山村	454	476	4	7	458	483	58	72	516	555	1 071	99.13	98.55
賀茂村	344	355	3	—	347	355	53	59	400	414	814	99.14	100.00
旭村	575	596	—	—	575	596	87	82	662	678	1 340	100.00	100.00
阿摺村	337	334	1	—	338	334	48	45	386	379	765	99.70	100.00
北設樂郡	**3 473**	**3 382**	**8**	**4**	**3 481**	**3 386**	**514**	**503**	**3 995**	**3 889**	**7 884**	**99.77**	**99.88**
田口町	354	382	—	—	354	382	49	51	403	433	836	100.00	100.00
段嶺村	222	210	—	—	222	210	28	30	250	240	490	100.00	100.00
振草村	313	290	—	—	313	290	56	42	369	332	701	100.00	100.00
御殿村	160	163	—	2	160	165	23	18	183	183	366	100.00	98.79
三輪村	272	224	—	1	272	225	32	38	304	263	567	100.00	99.56
本郷町	183	170	5	—	188	170	28	17	216	187	403	97.34	100.00
下川村	154	154	—	—	154	154	17	20	171	174	345	100.00	100.00
園村	209	233	—	—	209	233	34	30	243	263	506	100.00	100.00
豊根村	428	421	—	—	428	421	71	74	499	495	994	100.00	100.00
富山村	95	118	—	—	95	118	19	23	114	141	255	100.00	100.00
上津具村	138	138	—	—	138	138	16	13	154	151	305	100.00	100.00
下津具村	202	175	1	—	203	175	27	27	230	202	432	99.51	100.00
名倉村	246	243	1	1	247	244	31	30	278	274	552	99.60	99.59
稲橋村	239	221	1	—	240	221	42	42	282	263	545	99.58	100.00
武節村	258	240	—	—	258	240	41	48	299	288	587	100.00	100.00
南設樂郡	**3 070**	**3 059**	**14**	**15**	**3 084**	**3 074**	**476**	**455**	**3 560**	**3 529**	**7 089**	**99.55**	**99.51**
新城町	589	607	6	2	595	609	101	103	696	712	1 408	98.99	99.67
千郷村	462	452	2	2	464	454	67	55	531	509	1 040	99.57	99.56
東郷村	653	714	2	7	655	721	100	92	755	813	1 568	99.69	99.03
長篠村	279	280	2	1	281	281	44	40	325	321	646	99.29	99.64
鳳來寺村	392	337	—	1	392	338	48	53	440	391	831	100.00	99.70
海老町	273	288	1	—	274	288	39	43	313	331	644	99.64	100.00
作手村	422	381	1	2	423	383	77	69	500	452	952	99.76	99.48
寶飯郡	**7 943**	**7 819**	**30**	**23**	**7 973**	**7 842**	**1 115**	**1 110**	**9 088**	**8 952**	**18 040**	**99.62**	**99.71**
御油町	138	136	—	—	138	136	18	23	156	159	315	100.00	100.00
赤坂町	128	118	2	1	130	119	14	20	144	139	283	98.46	99.16
長澤村	100	95	—	1	100	96	9	14	109	110	219	100.00	98.96
萩村	113	101	—	—	113	101	11	17	124	118	242	100.00	100.00
八幡村	418	389	—	—	418	389	57	41	475	430	905	100.00	100.00
一宮村	510	486	2	1	512	487	60	53	572	540	1 112	99.61	99.79
豊川町	835	828	3	3	838	831	109	130	947	961	1 908	99.64	99.64

5 市町村別學齢兒童（續）

	既ニ就學ノ始期ニ達シタルモノ						未タ就學ノ始期ニ達セサル者		合計			既ニ就學ノ始期ニ達シタル中就學歩合	
	就學		不就學		計								
	男	女	男	女	男	女	男	女	男	女	計	男	女
												%	%
牛久保町	460	466	6	—	466	466	60	74	526	540	1 066	98.71	100.00
前芝村	240	247	1	—	241	247	38	41	279	288	567	99.59	100.00
小坂井町	546	549	6	5	552	554	80	85	632	639	1 271	98.91	99.10
國府町	512	463	1	4	513	467	87	84	600	551	1 151	99.81	99.14
御津町	637	628	1	—	638	628	78	83	716	711	1 427	99.84	100.00
大塚村	264	280	1	—	265	280	33	42	298	322	620	99.25	100.00
三谷町	542	525	2	4	544	529	70	78	614	607	1 221	99.63	99.24
蒲郡町	1 207	1 205	3	2	1 210	1 207	184	171	1 394	1 378	2 772	99.75	99.83
豊津村	276	302	—	—	276	302	50	44	326	346	672	100.00	100.00
形原町	684	671	—	2	684	673	101	83	785	756	1 541	100.00	99.70
西浦村	333	330	2	—	335	330	56	27	391	357	748	99.40	100.00
渥美郡	**6 011**	**5 992**	**26**	**25**	**6 037**	**6 017**	**872**	**837**	**6 909**	**6 854**	**13 763**	**99.57**	**99.58**
二川町	851	790	2	1	853	791	113	109	966	900	1 866	99.77	99.87
高豊村	297	341	2	2	299	343	49	45	348	388	736	99.33	99.42
老津村	217	257	1	—	218	257	42	18	260	275	535	99.54	100.00
杉山村	258	274	—	—	258	274	38	47	296	321	617	100.00	100.00
神戸村	368	357	4	3	372	360	55	53	427	413	840	98.92	99.17
田原町	1 177	1 099	2	5	1 179	1 104	184	159	1 363	1 263	2 626	99.83	99.55
野田村	298	316	1	1	299	317	42	36	341	353	694	99.67	99.68
赤羽根村	629	583	2	3	631	586	79	101	710	687	1 397	99.68	99.49
伊良湖岬村	479	503	4	4	483	507	64	71	547	578	1 125	99.17	99.21
福江町	1 068	1 082	6	3	1 074	1 085	154	144	1 228	1 229	2 457	99.44	99.72
泉村	369	390	2	3	371	393	52	54	423	447	870	99.46	99.24
八名郡	**2 651**	**2 576**	**9**	**5**	**2 660**	**2 581**	**372**	**387**	**3 032**	**2 968**	**6 000**	**99.66**	**99.81**
大野町	129	151	1	2	130	153	19	18	149	171	320	99.23	98.69
七郷村	266	279	—	—	266	279	43	38	309	317	626	100.00	100.00
山吉田村	306	331	1	—	307	331	47	47	354	378	732	99.67	100.00
舟着村	399	341	2	1	401	342	56	50	457	392	849	99.50	99.71
八名村	540	495	1	1	541	496	65	73	606	569	1 175	99.82	99.80
金澤村	77	86	—	—	77	86	11	9	88	95	183	100.00	100.00
賀茂村	131	145	1	—	132	145	16	23	148	168	316	99.24	100.00
大和村	108	88	1	—	109	88	10	11	119	99	218	99.08	100.00
三上村	93	110	1	1	94	111	13	22	107	133	240	98.94	99.10
石巻村	602	550	1	—	603	550	92	96	695	646	1 341	99.83	100.00

6 學齢兒童中盲者聾唖者

年度内三月一日現在

	盲者								聾唖者						
	總數			學齢兒童一萬ニ付盲者	總數ノ内學校ニ於テ修業スル者				總數			學齢兒童一萬ニ付聾唖者	總數ノ内學校ニ於テ修業スル者		
	男	女	計		男	女	計		男	女	計		男	女	計
全管															
大正十三年度	70	67	137	3.4	31	11	42		181	179	360	8.8	74	90	164
〃 十四年度	95	81	176	4.3	29	12	41		188	194	382	9.4	80	89	169
昭和元年度	84	65	149	3.6	31	16	47		188	205	393	9.5	86	91	177
〃 二年度	93	61	154	3.7	33	13	46		194	176	370	8.9	91	70	161
〃 三年度	73	52	125	3.0	34	12	46		167	144	311	7.3	81	64	145
〃 四年度	79	46	125	2.9	42	12	54		173	158	331	7.7	85	73	158
〃 五年度	74	40	114	2.6	29	12	41		190	172	362	8.2	104	83	187
〃 六年度	59	39	98	2.1	29	12	41		176	170	346	7.6	104	91	195
〃 七年度	60	33	93	2.0	24	9	33		157	154	311	6.6	97	76	173
〃 八年度	**51**	**37**	**88**	**1.8**	**25**	**9**	**34**		**153**	**148**	**301**	**6.4**	**103**	**71**	**174**
都市別（昭和八年度）															
名古屋市	28	12	40	2.5	17	4	21		63	56	119	7.3	59	41	100
豊橋市	3	2	5	2.3	2	1	3		12	9	21	9.5	10	7	17
岡崎市	5	4	9	7.9	5	3	8		16	15	31	27.1	15	15	30
一宮市	—	—	—	—	—	—	—		2	1	3	4.0	2	1	3
瀬戸市	—	—	—	—	—	—	—		1	—	1	1.3	1	—	1
愛知郡	2	—	2	1.7	—	—	—		2	4	6	5.1	—	—	—
東春日井郡	1	1	2	1.2	—	—	—		5	6	11	6.3	2	2	4
西春日井郡	—	1	1	0.8	—	—	—		5	1	6	5.1	4	—	4
丹羽郡	1	—	1	0.6	—	—	—		2	2	4	2.3	—	—	—
葉栗郡	—	—	—	—	—	—	—		1	—	1	1.5	1	—	1
中島郡	—	—	—	—	—	—	—		5	1	6	3.2	1	—	1
海部郡	1	1	2	0.8	—	—	—		7	2	9	3.8	1	—	1
知多郡	—	3	3	0.8	—	—	—		6	14	20	5.2	—	—	—
碧海郡	—	4	4	1.2	—	1	1		5	3	8	2.5	2	2	4
幡豆郡	3	—	3	1.7	—	—	—		4	10	14	7.8	—	—	—
額田郡	1	—	1	1.2	1	—	1		2	—	2	2.5	—	—	—
西加茂郡	1	1	2	1.9	—	—	—		—	2	2	1.9	—	—	—
東加茂郡	2	—	2	3.1	—	—	—		1	1	2	3.1	—	—	—
北設樂郡	—	—	—	—	—	—	—		—	—	—	—	—	—	—
南設樂郡	—	4	4	5.6	—	—	—		2	8	10	14.1	—	—	—
寶飯郡	1	—	1	0.6	—	—	—		7	4	11	6.1	5	2	7
温美郡	1	3	4	2.9	—	—	—		4	7	11	8.0	—	1	1
八名郡	1	1	2	3.3	—	—	—		1	2	3	5.0	—	—	—

7 小學校總數

×ハ補習科ヲ置ク學校
年度内三月一日現在

	尋常小學校			尋常高等小學校					高等小學校	合計				
	市町村立	市町村立分教場		師範學校附屬	市町村立	計	市町村立分教場		市町村立	師範學校附屬	市町村立	計	市町村立分教場	
		教科ノ一部ヲ教授スルモノ	教科ノ全部ヲ教授スルモノ				教科ノ一部ヲ教授スルモノ	教科ノ全部ヲ教授スルモノ					教科ノ一部ヲ教授スルモノ	教科ノ全部ヲ教授スルモノ
	全管													
大正十三年度	261	2	—	3	×3 367	373	24	7	16	3	647	650	26	7
〃 十四年度	245	1	1	3	×3 381	387	27	9	16	3	645	648	28	10
昭和元年度	238	1	3	3	×3 388	394	26	8	15	3	644	647	27	11
〃 二年度	233	1	2	3	×3 398	404	26	8	15	3	649	652	27	10
〃 三年度	232	1	2	3	×3 401	407	29	8	13	3	649	652	30	10
〃 四年度	231	1	2	3	×2 405	410	26	11	13	3	651	654	27	13
〃 五年度	232	1	2	3	405	408	29	8	13	3	650	653	30	10
〃 六年度	233	2	2	3	403	406	31	8	13	3	649	652	33	10
〃 七年度	233	2	1	3	404	407	31	9	12	3	649	652	33	10
〃 八年度	**233**	**2**	**1**	**3**	**409**	**412**	**32**	**9**	**12**	**3**	**654**	**657**	**34**	**10**
	都市別（昭和八年度）													
名古屋市	44	1	—	2	52	54	3	—	3	2	99	101	4	—
豊橋市	11	—	—	—	12	12	1	—	1	—	24	24	1	—
岡崎市	3	—	—	1	5	6	1	—	—	1	8	9	1	—
一宮市	2	—	—	—	2	2	—	—	—	—	4	4	—	—
瀬戸市	4	—	—	—	2	2	—	—	—	—	6	6	—	—
愛知郡	1	—	—	—	13	13	3	1	—	—	14	14	3	1
東春日井郡	9	—	—	—	18	18	6	—	—	—	27	27	6	—
西春日井郡	—	—	—	—	12	12	—	—	—	—	12	12	—	—
丹羽郡	13	—	—	—	18	18	—	—	—	—	31	31	—	—
葉栗郡	1	—	—	—	7	7	—	—	—	—	8	8	—	—
中島郡	14	—	—	—	14	14	3	—	3	—	31	31	3	—
海部郡	21	—	—	—	17	17	3	1	4	—	42	42	3	1
知多郡	15	—	—	—	44	44	1	1	—	—	59	59	1	1
碧海郡	25	—	—	—	21	21	—	—	1	—	47	47	—	—
幡豆郡	12	—	—	—	12	12	—	—	—	—	24	24	—	—
額田郡	11	—	—	—	15	15	2	—	—	—	26	26	2	—
西加茂郡	12	1	—	—	18	18	—	—	—	—	30	30	1	—
東加茂郡	9	—	1	—	21	21	—	1	—	—	30	30	—	2
北設樂郡	8	—	—	—	27	27	3	5	—	—	35	35	3	5
南設樂郡	5	—	—	—	13	13	1	—	—	—	18	18	1	—
寶飯郡	4	—	—	—	22	22	4	—	—	—	26	26	4	—
渥美郡	4	—	—	—	24	24	—	—	—	—	28	28	—	—
八名郡	5	—	—	—	20	20	1	—	—	—	25	25	1	—

8 小學校學級總數

年度内三月一日現在

	正教科							補習科		
	尋常科			高等科			合計	尋常科	高等科	合計
	師範學校附屬	市町村立	計	師範學校附屬	市町村立	計		市町村立	市町村立	
	全管									
大正十三年度	37	6 000	6 037	6	955	961	6 998	—	3	3
〃 十四年度	38	6 048	6 086	5	1 001	1 006	7 092	—	3	3
昭和元年度	38	6 121	6 159	5	1 053	1 058	7 217	—	2	2
〃 二年度	37	6 254	6 291	5	1 098	1 103	7 394	—	3	3
〃 三年度	38	6 351	6 389	5	1 122	1 127	7 516	—	3	3
〃 四年度	38	6 458	6 496	5	1 117	1 122	7 618	—	2	2
〃 五年度	38	6 535	9 573	5	1 109	1 114	7 687	—	—	—
〃 六年度	38	6 610	6 648	5	1 072	1 077	7 725	—	—	—
〃 七年度	38	6 746	6 784	5	1 102	1 107	7 891	—	—	—
〃 八年度	**38**	**6 969**	**7 007**	**5**	**1 190**	**1 195**	**8 202**	—	—	—
	都市別（昭和八年度）									
名古屋市	25	2 128	2 153	3	301	304	2 457	—	—	—
豊橋市	—	292	292	—	49	49	341	—	—	—
岡崎市	13	142	155	2	20	22	177	—	—	—
一宮市	—	94	94	—	15	15	109	—	—	—
瀬戸市	—	103	103	—	14	14	117	—	—	—
愛知郡	—	169	169	—	32	32	201	—	—	—
東春日井郡	—	250	250	—	49	49	299	—	—	—
西春日井郡	—	161	161	—	39	39	200	—	—	—
丹羽郡	—	276	276	—	51	51	327	—	—	—
葉栗郡	—	90	90	—	20	20	110	—	—	—
中島郡	—	281	281	—	55	55	336	—	—	—
海部郡	—	355	355	—	68	68	423	—	—	—
知多郡	—	562	562	—	101	101	663	—	—	—
碧海郡	—	483	483	—	76	76	559	—	—	—
幡豆郡	—	246	246	—	20	20	266	—	—	—
額田郡	—	153	153	—	31	31	184	—	—	—
西加茂郡	—	176	176	—	34	34	210	—	—	—
東加茂郡	—	132	132	—	21	21	153	—	—	—
北設樂郡	—	151	151	—	32	32	183	—	—	—
南設樂郡	—	119	119	—	28	28	147	—	—	—
寶飯郡	—	279	279	—	50	50	329	—	—	—
渥美郡	—	220	220	—	57	57	277	—	—	—
八名郡	—	107	107	—	27	27	134	—	—	—

尋常高等小學校ノ學級中尋常高等科兩科ノ兒童ヲ合セ編制シタルモノハ收容兒童ノ多キ方ヘ揭ケタリ以下圖表ニ於ケル亦同シ

9 學級別市町村立小學校ノ一

（唖啞小學校）　年度内三月一日現在

	本校												分校							分教場						
	單級	二學級	三學級	四學級	五學級	六學級	七學級	八學級	九學級	十學級	十一學級	十二學級	十三學級	十四學級	十五學級	十六學級	十七學級	十八學級	十九學級以上	計	單級	二學級	三學級	四學級	五學級	六學級	計
全管																											
大正十三年度	6	20	27	4	8	92	8	8	6	4	4	21	2	1	2	5	1	6	36	261	2	—	—	—	—	—	2
〃 十四年度	5	18	26	7	7	85	6	11	5	5	3	18	2	2	1	2	3	11	28	245	2	—	—	—	—	—	2
昭和元年度	5	18	29	3	10	82	3	9	6	6	2	15	5	2	3	1	1	11	27	238	3	—	—	—	1	—	4
〃 二年度	4	18	26	4	8	79	4	6	10	6	1	16	3	3	3	1	1	10	30	233	2	1	—	—	—	—	3
〃 三年度	4	16	29	3	6	79	6	5	7	7	4	16	1	4	3	2	1	10	29	232	2	1	—	—	—	—	3
〃 四年度	3	17	27	4	5	80	6	4	6	9	3	15	2	2	3	2	2	11	30	231	2	1	—	—	—	—	3
〃 五年度	3	14	31	4	5	79	6	4	8	8	2	16	3	—	4	2	1	10	32	232	2	1	—	—	—	—	3
〃 六年度	3	12	32	4	8	76	7	5	9	6	2	16	2	—	3	2	2	8	36	233	2	1	—	—	1	—	4
〃 七年度	3	9	32	5	5	79	8	4	11	4	4	15	1	2	2	2	2	8	37	233	2	—	—	1	—	—	3
〃 八年度	3	11	32	5	5	81	9	3	7	5	6	15	1	2	3	2	3	10	36	239	2	—	—	1	—	—	3
郡別（昭和八年度）																											
名古屋市	—	—	—	—	—	1	—	—	—	—	1	5	1	1	3	2	2	4	24	44	—	—	—	1	—	—	1
豐橋市	—	—	1	—	—	2	—	—	—	—	—	—	—	—	—	—	—	2	6	11	—	—	—	—	—	—	—
岡崎市	—	—	—	—	—	—	—	—	—	—	—	—	—	—	—	—	—	2	1	3	—	—	—	—	—	—	—
一宮市	—	—	—	—	—	—	—	—	—	—	—	—	—	—	—	—	—	—	2	2	—	—	—	—	—	—	—
瀨戸市	—	—	—	—	—	—	—	—	—	—	—	1	—	—	—	—	—	1	2	4	—	—	—	—	—	—	—
愛知郡	—	—	—	1	—	—	—	—	—	—	—	—	—	—	—	—	—	—	—	1	—	—	—	—	—	—	—
東春日井郡	—	—	2	1	—	4	1	—	—	—	—	1	—	—	—	—	—	—	—	9	—	—	—	—	—	—	—
西春日井郡	—	—	—	—	—	—	—	—	—	—	—	—	—	—	—	—	—	—	—	—	—	—	—	—	—	—	—
丹羽郡	—	—	1	—	1	8	2	—	1	—	—	—	—	—	—	—	—	—	—	13	—	—	—	—	—	—	—
葉栗郡	—	—	—	—	—	1	—	—	—	—	—	—	—	—	—	—	—	—	—	1	—	—	—	—	—	—	—
中島郡	—	—	—	—	—	8	1	1	—	—	—	2	—	—	—	—	—	1	1	14	—	—	—	—	—	—	—
海部郡	—	—	—	—	—	17	2	—	1	—	—	—	—	1	—	—	—	—	—	21	—	—	—	—	—	—	—
知多郡	—	—	—	1	1	9	1	—	—	—	3	—	—	—	—	—	—	—	—	15	—	—	—	—	—	—	—
碧海郡	—	—	—	—	—	9	1	1	4	4	2	4	—	—	—	—	—	—	—	25	—	—	—	—	—	—	—
幡豆郡	—	—	—	—	—	7	1	—	1	1	—	2	—	—	—	—	—	—	—	12	—	—	—	—	—	—	—
額田郡	1	1	3	—	1	5	—	—	—	—	—	—	—	—	—	—	—	—	—	11	—	—	—	—	—	—	—
西加茂郡	—	2	4	1	—	3	—	1	—	—	—	—	—	—	—	—	1	—	—	12	1	—	—	—	—	—	1
東加茂郡	1	2	7	1	1	—	—	—	—	—	—	—	—	—	—	—	—	—	—	12	1	—	—	—	—	—	1
北設樂郡	—	5	6	—	—	—	—	—	—	—	—	—	—	—	—	—	—	—	—	11	—	—	—	—	—	—	—
南設樂郡	—	—	3	—	—	2	—	—	—	—	—	—	—	—	—	—	—	—	—	5	—	—	—	—	—	—	—
寶飯郡	—	—	—	—	—	4	—	—	—	—	—	—	—	—	—	—	—	—	—	4	—	—	—	—	—	—	—
渥美郡	—	—	2	—	1	1	—	—	—	—	—	—	—	—	—	—	—	—	—	4	—	—	—	—	—	—	—
八名郡	1	1	3	—	—	—	—	—	—	—	—	—	—	—	—	—	—	—	—	5	—	—	—	—	—	—	—

10 學級別市町村

	本												
	單級	二學級	三學級	四學級	五學級	六學級	七學級	八學級	九學級	十學級	十學一級	十學二級	十學三級
全													
大正十三年度	—	—	11	38	16	10	41	50	16	14	9	12	10
〃 十四年度	—	1	13	37	12	14	35	59	13	18	10	8	15
昭和元年度	—	1	7	38	16	14	31	64	15	19	9	9	12
〃 二年度	—	1	9	36	15	16	30	63	20	20	9	8	6
〃 三年度	—	1	8	35	14	17	27	71	17	19	10	10	6
〃 四年度	—	1	5	38	17	13	30	71	19	15	9	14	10
〃 五年度	—	1	—	36	17	18	31	67	14	18	9	16	9
〃 六年度	—	1	3	35	18	16	35	67	15	17	12	10	13
〃 七年度	—	1	3	33	17	17	34	67	16	15	10	15	9
〃 **八年度**	**—**	**1**	**4**	**31**	**18**	**12**	**32**	**70**	**17**	**16**	**13**	**16**	**8**
郡													
市													
名古屋市	—	—	—	—	—	—	—	—	—	—	—	—	—
豐橋市	—	—	—	1	1	—	—	4	1	1	—	—	1
岡崎市	—	—	—	—	—	—	—	1	—	—	—	—	—
一宮市	—	—	—	—	—	—	—	—	—	—	—	—	—
瀨戸市	—	—	—	—	—	—	1	—	—	—	—	—	—
愛知郡	—	—	—	—	—	—	1	3	—	—	1	1	1
東春日井郡	—	—	—	1	1	—	—	3	2	—	—	1	1
西春日井郡	—	—	—	—	—	—	—	2	—	—	—	1	—
丹羽郡	—	—	—	1	—	—	—	—	1	3	1	3	—
葉栗郡	—	—	—	—	—	—	—	—	—	—	1	—	—
中島郡	—	—	—	—	—	—	1	4	—	—	—	1	—
海部郡	—	—	—	—	—	—	2	—	1	1	2	1	—
知多郡	—	—	—	1	2	1	5	12	2	2	3	1	—
碧海郡	—	—	—	—	—	—	1	4	1	1	2	1	2
幡豆郡	—	—	—	—	—	—	1	1	—	1	—	2	1
額田郡	—	—	—	—	—	—	1	11	—	1	—	—	—
西加茂郡	—	—	—	2	2	1	3	5	1	1	—	2	—
東加茂郡	—	—	1	8	1	3	5	1	1	—	—	1	—
北設樂郡	—	—	3	7	6	2	3	4	1	1	—	—	—
南設樂郡	—	—	—	3	1	1	1	2	—	1	1	—	—
寶飯郡	—	—	—	—	—	2	4	2	1	2	1	—	1
渥美郡	—	—	—	1	2	—	1	7	2	1	1	1	1
八名郡	—	1	—	6	2	2	2	4	3	—	—	—	—

本表ハ尋常高等小學校ノ總學級ノ多寡ニ依リ分類シタルモノニシテ次ノ二ノ表ハ尋常高等各別ニ付學級多寡ニ依リ分類シタルモノナリ

二ノ二 立小學校

（尋常高等小學校總數）　年度内三月一日現在

	校								分								款				場	
	十學四級	十學五級	十學六級	十學七級	十學八級	十九學級以上	計		單級	二學級	三學級	四學級	五學級	六學級	七學級	八學級	計					
管																						
	33	22	13	5	6	64	370		18	7	1	5	—	—	—	—	31					
	30	23	11	7	4	74	384		18	8	4	6	—	—	—	—	36					
	27	22	11	11	7	78	391		18	5	3	7	1	—	—	—	34					
	33	25	10	5	8	87	401		20	5	1	5	2	1	—	—	34					
	26	25	14	5	9	90	404		18	8	2	6	2	1	—	—	37					
	25	22	14	7	4	93	407		18	8	1	7	1	2	—	—	37					
	27	19	11	7	7	94	401		18	8	1	7	1	2	—	—	37					
	22	23	6	11	4	95	403		17	11	1	7	1	1	1	—	39					
	26	19	12	8	4	98	404		18	11	1	6	2	1	—	1	40					
	23	**19**	**9**	**8**	**8**	**104**	**409**		**17**	**10**	**3**	**6**	**1**	**3**	**—**	**1**	**41**					
別								**（昭和八年度）**														
	1	—	—	4	—	47	52		—	—	—	2	—	1	—	—	3					
	—	—	1	—	—	2	12		1	—	—	—	—	—	—	—	1					
	1	—	—	—	—	3	5		—	—	—	—	—	—	—	1	1					
	—	—	—	—	—	2	2		—	—	—	—	—	—	—	—	—					
	—	—	—	—	—	1	2		—	—	—	—	—	—	—	—	—					
	2	—	—	—	—	4	13		—	3	1	—	—	—	—	—	4					
	3	2	—	—	—	4	18		2	3	1	—	—	—	—	—	6					
	—	1	2	—	1	5	12		—	—	—	—	—	—	—	—	—					
	2	2	1	—	—	3	18		—	—	—	—	—	—	—	—	—					
	1	3	—	1	—	—	7		—	—	—	—	—	—	—	—	—					
	3	2	—	2	1	2	14		1	—	—	—	1	1	—	—	3					
	2	1	1	—	—	6	17		3	—	—	—	—	1	—	—	4					
	1	3	1	—	1	9	44		1	—	—	—	—	1	—	—	2					
	—	—	2	—	1	6	21		—	—	—	—	—	—	—	—	—					
	3	1	—	—	—	2	12		—	—	—	—	—	—	—	—	—					
	2	—	—	—	—	—	15		—	2	—	—	—	—	—	—	2					
	—	—	—	—	1	—	18		—	—	—	—	—	—	—	—	—					
	—	—	—	—	—	—	21		—	—	1	—	—	—	—	—	1					
	—	—	—	—	—	—	27		6	2	—	—	—	—	—	—	8					
	—	—	—	1	1	1	13		1	—	—	—	—	—	—	—	1					
	—	2	—	—	1	6	22		1	—	—	3	—	—	—	—	4					
	2	2	1	—	1	1	24		—	—	—	—	—	—	—	—	—					
	—	—	—	—	—	—	20		1	—	—	—	—	—	—	—	1					

11 學級別市町村立小學校ノ三

（尋常高等小學校ノ尋常科）　年度内三月一日現在

	本												
	單級	二學級	三學級	四學級	五學級	六學級	七學級	八學級	九學級	十學級	十一學級	十二學級	十三學級
全													
大正十三年度	—	8	43	15	13	94	10	17	8	14	11	55	9
〃 十四年度	—	10	42	14	14	98	11	16	11	9	11	55	10
昭和元年度	1	6	40	16	15	100	14	16	10	11	11	55	8
〃 二年度	1	9	37	14	20	98	18	17	9	10	7	58	10
〃 三年度	1	6	38	16	20	102	18	13	12	10	10	54	7
〃 四年度	1	2	42	16	16	104	19	12	11	14	12	50	9
〃 五年度	1	—	37	17	17	108	10	15	10	16	8	53	7
〃 六年度	1	1	38	17	17	109	14	12	10	10	15	46	9
〃 七年度	1	2	35	16	17	108	15	11	10	13	11	49	8
〃 八年度	1	—	34	17	13	108	16	14	11	16	10	46	5
郡													
愛知郡	—	—	—	—	—	4	—	—	1	2	—	2	—
東春日井郡	—	—	2	—	—	4	2	—	—	—	3	2	1
西春日井郡	—	—	—	—	—	2	—	—	—	1	—	3	—
丹羽郡	—	—	1	—	—	3	—	2	1	2	—	4	1
葉栗郡	—	—	—	—	—	—	—	1	—	—	—	4	—
中島郡	—	—	—	—	—	5	—	—	—	2	—	4	—
海部郡	—	—	—	—	—	4	—	—	2	1	—	4	—
知多郡	—	—	1	2	1	17	2	2	3	2	—	4	—
碧海郡	—	—	—	—	—	5	2	1	1	2	2	2	—
幡豆郡	—	—	—	—	—	2	—	1	—	—	—	6	1
額田郡	—	—	—	—	1	11	—	1	—	—	1	1	—
西加茂郡	—	—	2	2	1	9	1	—	—	2	—	1	—
東加茂郡	—	—	9	1	3	6	1	—	—	1	—	—	—
北設樂郡	—	—	8	6	2	7	1	1	—	—	—	—	—
南設樂郡	—	—	3	1	1	3	—	1	1	—	—	1	—
寶飯郡	—	—	—	—	2	6	1	2	1	—	1	1	1
渥美郡	—	—	1	2	—	8	2	1	1	1	2	4	—
市													
名古屋市	—	—	—	—	—	—	—	—	—	—	—	1	1
豐橋市	—	—	1	1	—	4	1	1	—	—	1	1	—
岡崎市	—	—	—	—	—	1	—	—	—	—	—	1	—
一宮市	—	—	—	—	—	—	—	—	—	—	—	—	—
瀨戸市	—	—	—	—	—	1	—	—	—	—	—	—	—
半田市	—	—	—	—	—	—	—	—	—	—	—	—	—
津島市	—	—	—	—	—	—	—	—	—	—	—	—	—
碧南市	—	—	—	—	—	—	—	—	—	—	—	—	—
刈谷市	—	—	—	—	—	—	—	—	—	—	—	—	—
安城市	—	—	—	—	—	—	—	—	—	—	—	—	—
西尾市	—	—	—	—	—	—	—	—	—	—	—	—	—
犬山市	—	—	—	—	—	—	—	—	—	—	—	—	—
常滑市	—	—	—	—	—	—	—	—	—	—	—	—	—
江南市	—	—	—	—	—	—	—	—	—	—	—	—	—
小牧市	—	—	—	—	—	—	—	—	—	—	—	—	—
稻澤市	—	—	—	—	—	—	—	—	—	—	—	—	—
新城市	—	—	—	—	—	—	—	—	—	—	—	—	—
東海市	—	—	—	—	—	—	—	—	—	—	—	—	—
大府市	—	—	—	—	—	—	—	—	—	—	—	—	—
知多市	—	—	—	—	—	—	—	—	—	—	—	—	—
知立市	—	—	—	—	—	—	—	—	—	—	—	—	—
尾張旭市	—	—	—	—	—	—	—	—	—	—	—	—	—
高浜市	—	—	—	—	—	—	—	—	—	—	—	—	—
岩倉市	—	—	—	—	—	—	—	—	—	—	—	—	—
豐川市	—	—	—	—	—	—	—	—	—	—	—	—	—
蒲郡市	—	—	—	—	—	—	—	—	—	—	—	—	—
犬山市	—	—	—	—	—	—	—	—	—	—	—	—	—
常滑市	—	—	—	—	—	—	—	—	—	—	—	—	—
江南市	—	—	—	—	—	—	—	—	—	—	—	—	—
小牧市	—	—	—	—	—	—	—	—	—	—	—	—	—
稻澤市	—	—	—	—	—	—	—	—	—	—	—	—	—
新城市	—	—	—	—	—	—	—	—	—	—	—	—	—
東海市	—	—	—	—	—	—	—	—	—	—	—	—	—
大府市	—	—	—	—	—	—	—	—	—	—	—	—	—
知多市	—	—	—	—	—	—	—	—	—	—	—	—	—
知立市	—	—	—	—	—	—	—	—	—	—	—	—	—
尾張旭市	—	—	—	—	—	—	—	—	—	—	—	—	—
高浜市	—	—	—	—	—	—	—	—	—	—	—	—	—
岩倉市	—	—	—	—	—	—	—	—	—	—	—	—	—
豐川市	—	—	—	—	—	—	—	—	—	—	—	—	—
蒲郡市	—	—	—	—	—	—	—	—	—	—	—	—	—

	校								分								教	場
	十四學級	十五學級	十六學級	十七學級	十八學級	十九學級以上	計		單級	二學級	三學級	四學級	五學級	六學級	七學級	八學級	計	
全																		
大正十三年度	3	5	6	4	24	31	370		18	7	1	5	—	—	—	—	31	
〃 十四年度	7	3	3	10	21	39	384		18	8	4	6	—	—	—	—	36	
昭和元年度	5	7	4	5	27	40	391		18	5	3	7	1	—	—	—	34	
〃 二年度	4	5	7	7	23	47	401		20	5	1	5	2	1	—	—	34	
〃 三年度	8	4	6	8	24	47	404		18	8	2	6	2	1	—	—	37	
〃 四年度	7	4	7	8	22	51	407		18	8	1	7	1	2	—	—	37	
〃 五年度	7	3	9	5	25	53	401		18	8	1	7	1	2	—	—	37	
〃 六年度	7	5	4	7	27	54	403		17	11	1	7	1	1	1	—	39	
〃 七年度	10	5	5	7	27	54	404		18	11	1	6	2	1	—	1	40	
〃 八年度	12	4	6	9	25	60	407		17	10	3	6	1	3	—	1	41	
郡																		
愛知郡	—	—	—	1	1	2	13		—	3	1	—	—	—	—	—	4	
東春日井郡	—	—	—	—	4	—	18		2	3	1	—	—	—	—	—	6	
西春日井郡	1	1	—	—	3	1	12		—	—	—	—	—	—	—	—	—	
丹羽郡	1	—	—	—	2	1	18		—	—	—	—	—	—	—	—	—	
葉栗郡	2	—	—	—	—	—	7		—	—	—	—	—	—	—	—	—	
中島郡	1	—	1	—	1	—	14		1	—	—	1	1	—	—	—	3	
海部郡	1	—	1	2	—	2	17		3	—	—	—	—	1	—	—	4	
知多郡	2	—	—	1	3	4	44		1	—	—	—	—	—	—	—	—	
碧海郡	—	—	—	—	1	5	21		—	—	—	—	—	—	—	—	—	
幡豆郡	—	—	—	—	—	2	12		—	—	—	—	—	—	—	—	—	
額田郡	—	—	—	—	—	—	15		—	2	—	—	—	—	—	—	2	
西加茂郡	—	—	—	—	—	—	18		—	—	—	—	—	—	—	—	—	
東加茂郡	—	—	—	—	—	—	21		—	—	1	—	—	—	—	—	1	
北設樂郡	—	—	—	—	—	—	25		6	2	—	—	—	—	—	—	8	
南設樂郡	1	—	—	—	1	—	13		1	—	—	—	—	—	—	—	1	
寶飯郡	1	—	1	2	—	3	22		1	—	—	3	—	—	—	—	4	
渥美郡	1	—	—	—	—	1	24		—	—	—	—	—	—	—	—	—	
市	—	—	—	—	—	—	20		1	—	—	—	—	—	—	—	1	
名古屋市								（昭和八年度）										
豐橋市	1	2	2	2	8	35	52		—	—	—	2	—	1	—	—	3	
岡崎市	—	—	1	—	1	—	12		1	—	—	—	—	—	—	—	1	
一宮市	—	1	—	—	—	2	5		—	—	—	—	—	—	—	1	1	
瀨戸市	—	—	—	—	—	2	2		—	—	—	—	—	—	—	—	—	
半田市	—	—	—	1	—	—	2		—	—	—	—	—	—	—	—	—	
津島市	—	—	—	1	1	2	13		—	3	1	—	—	—	—	—	4	
碧南市	—	—	—	—	4	—	18		2	3	1	—	—	—	—	—	6	
刈谷市	1	1	—	—	3	1	12		—	—	—	—	—	—	—	—	—	
安城市	1	—	—	—	2	1	18		—	—	—	—	—	—	—	—	—	
西尾市	2	—	—	—	—	—	7		—	—	—	—	—	—	—	—	—	
犬山市	1	—	1	—	1	—	14		1	—	—	1	1	—	—	—	3	
常滑市	1	—	1	2	—	2	17		3	—	—	—	—	1	—	—	4	
江南市	2	—	—	1	3	4	44		1	—	—	—	—	—	—	—	—	
小牧市	—	—	—	—	1	5	21		—	—	—	—	—	1	—	—	2	
稻澤市	—	—	—	—	—	2	12		—	—	—	—	—	—	—	—	—	
新城市	—	—	—	—	—	—	15		—	2	—	—	—	—	—	—	2	
東海市	—	—	—	—	—	—	18		—	—	—	—	—	—	—	—	—	
大府市	—	—	—	—	—	—	21		—	—	1	—	—	—	—	—	1	
知多市	—	—	—	—	—	—	25		6	2	—	—	—	—	—	—	8	
知立市	1	—	—	—	1	—	13		1	—	—	—	—	—	—	—	1	
尾張旭市	1	—	1	2	—	3	22		1	—	—	3	—	—	—	—	4	
高浜市	1	—	—	—	—	1	24		—	—	—	—	—	—	—	—	—	
岩倉市	—	—	—	—	—	—	20		1	—	—	—	—	—	—	—	1	
豐川市																		
蒲郡市																		

12 學級別市町村立小學校ノ四（尋常高等小學校ノ高等科） 年度内三月一日現在

	本校												
	單級	二學級	三學級	四學級	五學級	六學級	七學級	八學級	九學級	十學級	十一學級	十二學級	計
全管													
大正十三年度	111	154	54	24	13	8	2	—	—	1	—	—	367
〃 十四年度	117	149	57	30	10	13	2	2	—	—	—	—	380
昭和元年度	103	144	73	39	9	15	4	2	—	—	—	—	389
〃 二年度	106	150	79	37	7	15	5	1	—	1	—	—	401
〃 三年度	97	152	78	45	10	17	1	3	—	1	—	—	404
〃 四年度	102	155	69	44	10	18	—	3	1	—	1	—	403
〃 五年度	103	155	57	55	8	14	2	3	1	1	—	—	399
〃 六年度	105	156	62	48	7	9	5	1	—	1	1	—	395
〃 七年度	104	152	57	52	12	13	3	—	2	1	1	—	397
〃 **八年度**	**96**	**155**	**46**	**51**	**19**	**20**	**3**	**4**	**1**	**2**	**1**	**1**	**399**
郡市別（昭和八年度）													
名古屋市	—	10	3	14	10	9	2	2	1	—	1	—	52
豐橋市	2	7	—	3	—	—	—	—	—	—	—	—	12
岡崎市	—	2	1	—	1	—	—	1	—	—	—	—	5
一宮市	—	—	—	—	1	—	—	—	—	1	—	—	2
瀨戸市	1	—	—	—	—	—	—	—	—	—	—	1	2
愛知郡	1	7	3	2	—	—	—	—	—	—	—	—	13
東春日井郡	1	9	5	1	1	1	—	—	—	—	—	—	18
西春日井郡	—	3	3	6	—	—	—	—	—	—	—	—	12
丹羽郡	1	8	4	4	—	1	—	—	—	—	—	—	18
葉栗郡	—	1	6	—	—	—	—	—	—	—	—	—	7
中島郡	1	7	3	2	—	1	—	—	—	—	—	—	14
海部郡	2	5	2	6	—	2	—	—	—	—	—	—	17
知多郡	12	18	5	4	2	2	—	—	—	—	—	—	43
碧海郡	2	10	2	2	2	1	1	—	—	1	—	—	21
幡豆郡	1	5	1	—	—	1	—	—	—	—	—	—	8
額田郡	—	14	1	—	—	—	—	—	—	—	—	—	15
西加茂郡	8	8	—	1	—	1	—	—	—	—	—	—	18
東加茂郡	14	2	1	—	—	—	—	—	—	—	—	—	17
北設樂郡	20	6	—	—	—	—	—	—	—	—	—	—	26
南設樂郡	6	4	—	1	2	—	—	—	—	—	—	—	13
寶飯郡	7	8	3	3	—	1	—	—	—	—	—	—	2
渥美郡	4	14	3	2	—	—	—	1	—	—	—	—	24
八名郡	13	7	—	—	—	—	—	—	—	—	—	—	20

本表ノ計數尋常高等小學校總數ノ表ト符合セサルモノアルハ併置校中、高等科ノ生徒ナキモノ及尋常高等兩科ノ兒童ヲ合セ編制シタル學級ヲ收容兒童ノ多キ方ニ揭ケタルモノアルニ因ル

13 學級別市町村立小學校ノ五（高等小學校） 年度内三月一日現在

	本校																	
	二學級	三學級	四學級	五學級	六學級	七學級	八學級	九學級	十學級	十一學級	十二學級	十三學級	十四學級	十五學級	十六學級	十七學級	十八學級	十九學級以上	計
全管																			
大正十三年度	2	1	3	1	3	—	—	1	—	—	1	—	—	1	—	—	—	3	16
〃 十四年度	2	1	3	2	2	1	—	—	—	1	—	—	—	1	—	—	—	3	16
昭和元年度	2	—	3	3	1	1	—	—	—	1	—	—	—	1	—	—	—	3	16
〃 二年度	1	1	3	1	3	1	1	—	—	—	—	—	—	1	—	1	1	1	15
〃 三年度	1	1	1	2	4	—	—	—	—	—	—	—	—	—	1	1	1	1	15
〃 四年度	1	1	1	2	3	1	—	—	—	—	—	—	—	—	1	1	1	1	13
〃 五年度	1	1	1	2	3	1	—	—	—	—	—	—	—	—	—	2	—	2	13
〃 六年度	1	1	1	2	2	2	—	—	—	—	—	—	—	—	—	1	1	2	13
〃 七年度	1	1	2	1	1	2	—	—	—	—	—	—	—	—	—	—	1	3	13
〃 **八年度**	**1**	**1**	**2**	**1**	**1**	**2**	—	—	—	—	—	—	—	—	—	1	—	3	12
郡市別（昭和八年度）																			
名古屋市	—	—	—	—	—	—	—	—	—	—	—	—	—	—	—	1	1	1	3
豐橋市	—	—	—	—	—	—	—	—	—	—	—	—	—	—	—	—	—	1	1
中島郡	—	—	1	—	1	1	—	—	—	—	—	—	—	—	—	—	—	—	3
海部郡	1	1	1	1	—	—	—	—	—	—	—	—	—	—	—	—	—	—	4
碧海郡	—	—	—	—	—	1	—	—	—	—	—	—	—	—	—	—	—	—	1

14 二部教授施行ノ市町村立小學校（一部ノ兒童ヲ二部ニ分チテ教授スルモノ） 年度内三月一日現在

	尋常小學校			尋常高等小學校尋常科			合計		
	學校	學級	兒童	學校	學級	兒童	學校	學級	兒童
全管									
大正十三年度	12	94	4 772	10	72	4 174	22	166	8 946
〃 十四年度	10	75	3 988	6	54	3 081	16	129	7 069
昭和元年度	8	80	4 426	8	74	4 432	16	154	8 858
〃 二年度	7	36	1 876	6	36	1 918	13	72	3 794
〃 三年度	6	70	3 702	3	22	1 055	9	92	4 757
〃 四年度	1	6	322	1	4	268	2	10	590
〃 五年度	1	12	637	3	30	1 905	4	42	2 543
〃 六年度	3	22	1 246	4	26	1 435	7	48	2 681
〃 七年度	7	64	3 912	14	119	6 996	21	183	10 908
〃 **八年度**	**5**	**34**	**1 873**	**9**	**64**	**3 758**	**14**	**98**	**5 631**
郡市別（昭和八年度）									
名古屋市	5	34	1 873	9	64	3 758	14	98	5 631

15 加設科目ヲ課スル市町村立小學校（△分數場） 年度內三月一日現在

	尋常小學校	尋常高等小學校				高等小學校			總計	尋常高等小學校
		尋常科ノミ加設ノモノ		高等科ノミ加設ノモノ						高等科ノミ加設ノモノ
	手工	尋常手工 高等英語	手工	英語	計	英語	英語 公民	計		英語
全管										
昭和元年度	51	37 △ 5	44	82 △ 5	163	9	1	10	△ 5 224	—
〃 二年度	54	45 △ 8	45	88 △ 8	178	9	1	10	△ 8 242	1
〃 三年度	61	52 △ 7	54	90 △ 6	196	7	1	8	△ 6 265	1
〃 四年度	60	56 △ 9	51	94 △ 9	201	8	—	8	△ 9 269	1
〃 五年度	60	59 △ 8	52	91 △ 8	202	8	—	8	△ 8 270	—
〃 六年度	△ 1 64	66 △ 15	56	87 △ 15	209	10	—	10	△ 16 283	—
〃 七年度	△ 1 69	68 △ 14	58	87 △ 14	213	9	—	9	△ 15 291	—
〃 八年度	△ 1 72	73 △ 14	65	87 △ 14	225	9	—	9	△ 15 306	—
郡市別（昭和八年度）										
名古屋市	△ 1 43	48 △ 3	1	3 △ 3	52	3	—	3	△ 4 98	—
豐橋市	10	1 △ 1	11	— △ 1	12	1	—	1	△ 1 23	—
岡崎市	—	— —	—	2 2		—	—	—	2	—
一宮市	2	1 1		— 2		—	—	—	4	—
瀨戸市	4	— 2		— 2		—	—	—	6	—
愛知郡	—	2 △ 4	1	1 △ 4	4	—	—	—	△ 4 4	—
東春日井郡	1	1 1		7 9		—	—	—	10	—
西春日井郡	—	1 —		3 4		—	—	—	4	—
丹羽郡	—	— —		17 17		—	—	—	17	—
葉栗郡	—	— —		1 1		—	—	—	1	—
中島郡	—	— —		9 9		2	—	2	11	—
海部郡	—	— 1		6 7		2	—	2	9	—
知多郡	1	10 △ 1	3	16 △ 1	29	—	—	—	△ 1 30	—
碧海郡	—	1 —		12 13		1	—	1	14	—
幡豆郡	4	— 4		1 5		—	—	—	9	—
額田郡	3	— 10		— 10		—	—	—	13	—
西加茂郡	—	— —		2 2		—	—	—	2	—
東加茂郡	—	1 1		4 6		—	—	—	6	—
北設樂郡	—	— 2		2 4		—	—	—	4	—
南設樂郡	1	1 △ 1	6	— △ 1	7	—	—	—	△ 1 8	—
寶飯郡	3	4 △ 4	6	1 △ 4	11	—	—	—	△ 4 14	—
溫美郡	—	— 5		— 5		—	—	—	5	—
八名郡	—	2 10		— 12		—	—	—	12	—

16 小學校教員總數（△兼務者） 年度內三月一日現在

	尋常科勤務					高等科勤務					合計
	師範學校附屬		市町村立		計	師範學校附屬		市町村立		計	
	男	女	男	女		男	女	男	女		
全管											
大正十三年度	37	8	△ 18 4 763	1 887	△ 18 6 695	6	—	△ 10 944	112	△ 10 1 062	7 785
〃 十四年度	39	7	△ 11 4 912	△ 1 1 894	△ 12 6 852	△ 1 5	—	△ 16 1 036	△ 1 134	△ 18 1 175	8 057
昭和元年度	△ 3 39	7	△ 20 4 776	△ 4 1 851	△ 27 6 673	△ 1 5	—	△ 48 1 253	△ 6 195	△ 55 1 453	8 208
〃 二年度	△ 2 39	6	△ 17 5 015	△ 1 1 941	△ 20 7 001	6	—	△ 67 1 354	△ 6 224	△ 73 1 584	8 678
〃 三年度	△ 2 37	6	△ 17 5 055	△ 7 1 907	△ 26 7 005	7	—	△ 81 1 364	△ 10 204	△ 91 1 575	8 697
〃 四年度	△ 4 38	6	△ 14 5 166	△ 10 1 892	△ 28 7 102	6	—	△ 103 1 375	△ 14 192	△ 117 1 573	8 820
〃 五年度	△ 2 39	6	△ 30 5 205	△ 15 1 907	△ 47 7 157	6	—	△ 100 1 348	△ 20 181	△ 120 1 535	8 859
〃 六年度	37	6	△ 26 5 337	△ 15 1 852	△ 41 7 232	6	—	△ 113 1 264	△ 23 154	△ 136 1 424	8 833
〃 七年度	38	5	△ 31 5 434	△ 21 1 848	△ 52 7 325	4	1	△ 118 1 293	△ 23 153	△ 141 1 451	8 969
〃 八年度	38	6	△ 45 5 708	△ 24 1 956	△ 69 7 708	5	—	△ 110 1 275	△ 21 155	△ 131 1 435	9 343
郡市別（昭和八年度）											
名古屋市	24	5	1 639	650	2 318	3	—	△ 11 338	51	△ 11 392	△ 11 2 710
豐橋市	—	—	△ 11 245	△ 1 75	320	—	—	△ 4 47	△ 1 11	△ 5 58	△ 6 378
岡崎市	14	1	126	34	175	2	—	△ 3 26	△ 1 3	△ 4 31	△ 4 206
一宮市	—	—	79	26	105	—	—	19	2	21	126
瀨戸市	—	—	△ 1 79	△ 1 29	108	—	—	△ 2 16	△ 3 3	△ 2 19	△ 3 127
愛知郡	—	—	△ 1 138	△ 1 51	189	—	—	△ 1 40	△ 1 1	△ 2 41	△ 3 230
東春日井郡	—	—	△ 1 215	△ 2 64	279	—	—	△ 4 51	△ 6 4	△ 10 55	△ 13 334
西春日井郡	—	—	△ 2 136	△ 1 42	178	—	—	△ 6 35	△ 2 6	△ 8 41	△ 11 219
丹羽郡	—	—	246	62	308	—	—	△ 7 57	△ 5 5	△ 7 62	△ 7 370
葉栗郡	—	—	65	37	102	—	—	△ 1 20	△ 3 1	△ 1 23	125
中島郡	—	—	227	86	313	—	—	△ 2 57	△ 1 9	△ 3 66	△ 3 379
海部郡	—	—	△ 1 271	122	△ 1 393	—	—	△ 7 63	△ 1 17	△ 8 80	△ 9 473
知多郡	—	—	△ 8 478	△ 8 148	626	—	—	△ 22 104	△ 2 7	△ 24 111	△ 40 737
碧海郡	—	—	△ 5 407	△ 5 129	536	—	—	△ 9 84	△ 13	△ 9 97	△ 14 633
幡豆郡	—	—	△ 14 219	△ 4 55	△ 18 274	—	—	△ 1 23	—	△ 1 23	△ 19 297
額田郡	—	—	△ 2 135	△ 2 34	△ 4 169	—	—	△ 9 35	△ 3 3	△ 12 38	△ 16 207
西加茂郡	—	—	149	△ 1 50	199	—	—	△ 4 32	△ 3	△ 4 35	△ 5 234
東加茂郡	—	—	△ 1 111	△ 2 37	△ 3 148	—	—	△ 1 21	△ 1 1	△ 1 22	▲ 4 170
北設樂郡	—	—	△ 1 127	△ 1 41	△ 2 168	—	—	△ 1 33	△ 1	△ 2 33	△ 4 201
南設樂郡	—	—	△ 2 102	△ 2 32	134	—	—	29	△ 1 1	△ 1 30	△ 3 164
寶飯郡	—	—	△ 4 233	△ 2 66	△ 6 299	—	—	△ 5 55	△ 1 1	△ 5 56	△ 11 355
溫美郡	—	—	△ 1 186	△ 1 58	△ 2 244	—	—	△ 6 62	△ 1 10	△ 7 72	△ 9 316
八名郡	—	—	95	28	123	—	—	△ 4 28	△ 1 1	△ 4 29	△ 4 152

勤務調中尋常高等小學校長兼務ノ調導ニシテ教授ヲ担任セサル者ハ從來高等科勤務者トシ調査シタリシモ昭和八年度以降ハ尋常科勤務者トシテ調査セリ

17 小學校本科正教員（尋常小學校本科正教員ヲ含ム） △暫務者 年度内三月一日現在

	尋常科勤務					高等科勤務					合計
	師範學校附屬		市町村立		計	師範學校附屬		市町村立		計	
	男	女	男	女		男	女	男	女		
全											
大正十三年度	37	5	△ 13 3 673	1 006	△ 13 4 721	6	—	△ 3 873	61	△ 3 940	5 677
〃 十四年度	37	3	△ 8 3 947	1 082	△ 8 5 069	△ 1 5	—	△ 2 963	69	△ 3 1 037	6 117
昭和元年度	△ 3 38	—	△ 14 3 902	△ 6 1 155	△ 23 5 095	△ 1 5	—	△ 18 1 157	69	△ 19 1 231	6 368
〃 二年度	△ 2 39	4	△ 6 4 100	1 265	△ 8 5 408	6	—	△ 3 1 233	86	△ 3 1 325	6 744
〃 三年度	△ 2 37	5	△ 10 4 230	1 305	△ 12 5 577	7	—	△ 10 1 242	80	△ 10 1 329	6 928
〃 四年度	△ 4 38	4	△ 6 4 435	1 369	△ 10 5 846	6	—	△ 8 1 245	75	△ 8 1 326	7 190
〃 五年度	△ 2 39	4	△ 14 4 490	1 364	△ 16 5 897	6	—	△ 11 1 225	△ 1 65	△ 12 1 296	7 221
〃 六年度	37	4	△ 15 4 718	△ 1 1 338	△ 16 6 097	6	—	△ 12 1 156	△ 1 64	△ 13 1 226	7 352
〃 七年度	38	4	△ 22 4 701	△ 4 1 283	△ 26 6 026	4	1	△ 11 1 177	△ 2 74	△ 13 1 256	7 321
〃 八年度	37	2	△ 27 4 925	△ 3 1 304	△ 30 6 268	5	—	△ 6 1 124	77	△ 6 1 206	7 510
管											
大正十三年度	—	3	△ 5 88	282	△ 5 373	—	—	△ 6 44	41	△ 6 85	469
〃 十四年度	2	4	△ 1 102	308	△ 1 416	—	—	△ 5 52	△ 1 46	△ 6 98	521
昭和元年度	1	1	△ 3 91	△ 1 283	△ 4 376	—	—	△ 22 60	△ 4 107	△ 26 167	573
〃 二年度	—	2	△ 9 102	1 301	△ 10 405	—	—	△ 55 73	△ 4 111	△ 59 184	658
〃 三年度	—	1	△ 5 127	△ 6 300	△ 11 428	—	—	△ 63 78	△ 8 104	△ 71 182	692
〃 四年度	—	2	△ 5 140	△ 7 288	△ 12 430	—	—	△ 83 93	△ 13 102	△ 96 195	733
〃 五年度	—	2	△ 9 139	△ 12 277	△ 21 418	—	—	△ 80 90	△ 19 92	△ 99 182	720
〃 六年度	—	2	△ 8 139	△ 11 284	△ 19 425	—	—	△ 98 87	△ 21 79	△ 119 166	729
〃 七年度	—	1	△ 5 149	△ 16 268	△ 21 418	—	—	△ 98 76	△ 21 64	△ 119 140	698
〃 八年度	1	4	△ 13 142	△ 20 273	△ 33 420	—	—	△ 92 79	△ 21 59	△ 113 138	704
郡市別（昭和八年度）											
名古屋市	24	2	1 489	543	2 058	3	—	256	34	293	2 351
豊橋市	—	—	△ 1 227	54	△ 1 281	—	—	△ 1 44	5	△ 1 49	△ 2 330
岡崎市	13	—	119	20	152	2	—	23	1	26	178
一宮市	—	—	76	22	98	—	—	16	—	16	114
瀬戸市	—	—	67	16	83	—	—	13	1	14	97
愛知郡	—	—	△ 1 114	28	△ 1 142	—	—	33	—	33	△ 1 175
東春日井郡	—	—	△ 1 179	40	△ 1 219	—	—	△ 1 46	1	△ 1 47	△ 2 266
西春日井郡	—	—	△ 2 117	28	△ 2 145	—	—	△ 1 33	4	△ 1 37	△ 3 182
丹羽郡	—	—	202	42	244	—	—	55	—	55	299
葉栗郡	—	—	54	23	77	—	—	18	1	19	96
中島郡	—	—	192	56	248	—	—	48	5	53	301
海部郡	—	—	233	79	312	—	—	56	14	70	382
知多郡	—	—	△ 4 415	△ 1 88	△ 5 503	—	—	△ 2 100	2	△ 2 102	7 605
碧海郡	—	—	△ 4 356	78	△ 4 434	—	—	77	4	81	△ 515
幡豆郡	—	—	△ 12 196	△ 1 30	△ 13 226	—	—	21	—	21	△ 13 247
額田郡	—	—	103	△ 1 16	△ 1 119	—	—	31	—	31	△ 1 150
西加茂郡	—	—	122	27	149	—	—	32	3	35	184
東加茂郡	—	—	81	10	91	—	—	△ 1 20	—	△ 1 20	△ 1 111
北設樂郡	—	—	80	12	92	—	—	33	—	33	125
南設樂郡	—	—	△ 1 77	18	△ 1 95	—	—	27	—	27	△ 1 122
寶飯郡	—	—	△ 1 194	37	△ 1 231	—	—	54	—	54	285
渥美郡	—	—	157	28	185	—	—	60	2	62	247
八名郡	—	—	75	9	84	—	—	28	—	28	112

18 小學校專科正教員 △暫務者 年度内三月一日現在

	尋常科勤務					高等科勤務					合計
	師範學校附屬		市町村立		計	師範學校附屬		市町村立		計	
	男	女	男	女		男	女	男	女		
全											
大正十三年度	—	3	△ 5 88	282	△ 5 373	—	—	△ 6 44	41	△ 6 85	469
〃 十四年度	2	4	△ 1 102	308	△ 1 416	—	—	△ 5 52	△ 1 46	△ 6 98	521
昭和元年度	1	1	△ 3 91	△ 1 283	△ 4 376	—	—	△ 22 60	△ 4 107	△ 26 167	573
〃 二年度	—	2	△ 9 102	1 301	△ 10 405	—	—	△ 55 73	△ 4 111	△ 59 184	658
〃 三年度	—	1	△ 5 127	△ 6 300	△ 11 428	—	—	△ 63 78	△ 8 104	△ 71 182	692
〃 四年度	—	2	△ 5 140	△ 7 288	△ 12 430	—	—	△ 83 93	△ 13 102	△ 96 195	733
〃 五年度	—	2	△ 9 139	△ 12 277	△ 21 418	—	—	△ 80 90	△ 19 92	△ 99 182	720
〃 六年度	—	2	△ 8 139	△ 11 284	△ 19 425	—	—	△ 98 87	△ 21 79	△ 119 166	729
〃 七年度	—	1	△ 5 149	△ 16 268	△ 21 418	—	—	△ 98 76	△ 21 64	△ 119 140	698
〃 八年度	1	4	△ 13 142	△ 20 273	△ 33 420	—	—	△ 92 79	△ 21 59	△ 113 138	704
管											
大正十三年度	—	3	49	40	92	—	—	△ 4 44	8	△ 4 52	△ 4 144
〃 十四年度	—	—	2	10	12	—	—	△ 3	△ 1	△ 4	△ 4
昭和元年度	1	1	2	6	10	—	—	△ 3	△ 1	△ 4	△ 4
〃 二年度	—	—	1	4	5	—	—	3	2	5	10
〃 三年度	—	—	2	7	9	—	—	△ 1 1	△ 1 1	△ 1 2	△ 1 11
〃 四年度	—	—	5	12	17	—	—	△ 1	△ 1	△ 2	△ 2
〃 五年度	—	—	5	△ 2 6	△ 2 11	—	—	△ 3	△ 1	△ 4	△ 4
〃 六年度	—	—	3	△ 1 6	△ 1 9	—	—	△ 2	△ 1	△ 3	△ 3
〃 七年度	—	—	7	6	13	—	—	△ 2	△ 1	△ 3	△ 3
〃 八年度	—	—	2	7	9	—	—	△ 1	△ 1	△ 2	△ 2
郡市別（昭和八年度）											
名古屋市	—	—	4	12	16	—	—	△ 2	△ 1	△ 3	△ 3
豊橋市	—	—	△ 1	△ 1	△ 2	—	—	△ 3	△ 2	△ 5	△ 5
岡崎市	—	—	2	13	15	—	—	△ 6	△ 1	△ 7	△ 8
一宮市	—	—	△ 3	△ 6	△ 9	—	—	△ 1	△ 1	△ 2	△ 2
瀬戸市	—	—	△ 7	33	40	—	—	19	—	21	21
愛知郡	—	—	△ 1	△ 3	△ 4	—	—	△ 3	△ 4	△ 7	△ 7
東春日井郡	—	—	△ 11	29	40	—	—	△ 6	△ 8	△ 14	△ 14
西春日井郡	—	—	△ 6	△ 3	△ 9	—	—	△ 1	—	△ 1	△ 1
丹羽郡	—	—	△ 2	△ 3	△ 5	—	—	△ 1	△ 1	△ 2	△ 2
葉栗郡	—	—	△ 1	△ 1	△ 2	—	—	△ 1	△ 1	△ 2	△ 2
中島郡	—	—	△ 2	△ 2	△ 4	—	—	△ 1	△ 1	△ 2	△ 2
海部郡	—	—	△ 1	△ 2	△ 3	—	—	△ 1	△ 1	△ 2	△ 2
知多郡	—	—	△ 3	△ 3	△ 6	—	—	△ 1	△ 1	△ 2	△ 2
碧海郡	—	—	△ 1	△ 3	△ 4	—	—	△ 1	△ 1	△ 2	△ 2
幡豆郡	—	—	△ 1	△ 2	△ 3	—	—	△ 1	△ 1	△ 2	△ 2
額田郡	—	—	△ 1	△ 1	△ 2	—	—	△ 1	△ 1	△ 2	△ 2
西加茂郡	—	—	△ 1	△ 1	△ 2	—	—	△ 1	△ 1	△ 2	△ 2
東加茂郡	—	—	△ 1	△ 1	△ 2	—	—	△ 1	△ 1	△ 2	△ 2
北設樂郡	—	—	△ 1	△ 1	△ 2	—	—	△ 1	△ 1	△ 2	△ 2
南設樂郡	—	—	△ 1	△ 1	△ 2	—	—	△ 1	△ 1	△ 2	△ 2
寶飯郡	—	—	△ 1	△ 1	△ 2	—	—	△ 1	△ 1	△ 2	△ 2
渥美郡	—	—	△ 1	△ 1	△ 2	—	—	△ 1	△ 1	△ 2	△ 2
八名郡	—	—	1	2	3	—	—	△ 1	△ 1	△ 2	△ 2

19 小學校准教員及代用教員（市町村立學校ニ係ルモノ以外ナシ）

△兼務者
年度内三月一日現在

	准教員							代用教員						
	尋常科勤務			高等科勤務			合計	尋常科勤務			高等科勤務			合計
	男	女	計	男	女	計		男	女	計	男	女	計	
全管														
大正十三年度	411	270	681	4	—	4	685	591	329	920	△1 23	10	△1 33	954
〃 十四年度	373	233	606	2	—	2	608	△2 490	△1 271	△3 761	△9 19	19	△9 38	811
昭和元年度	351	219	570	1	—	1	571	△3 432	△3 196	△6 628	△8 35	△2 19	△10 54	693
〃 二年度	354	177	531	1	—	1	532	△2 459	198	△2 657	△9 47	△2 27	△11 74	744
〃 三年度	△1 346	149	△1 495	1	—	1	497	△1 352	△1 153	△2 505	△8 43	△2 20	△10 63	580
〃 四年度	△1 303	114	△1 417	2	1	3	421	△2 288	△3 121	△5 409	△12 35	△1 14	△13 49	476
〃 五年度	△1 255	90	△1 345	1	1	2	348	△6 321	△3 176	△9 497	△9 32	23	△9 55	570
〃 六年度	204	76	280	—	—	—	280	△3 276	△3 154	△6 430	△3 21	△1 11	△4 32	472
〃 七年度	△1 223	87	△1 310	—	—	—	311	△3 361	△1 210	△4 571	△9 40	15	△9 55	639
〃 八年度	△1 225	100	△1 325	—	—	—	326	△4 416	△1 279	△5 695	△12 72	19	△12 91	803
郡市別（昭和八年度）														
名古屋市	—	—	—	—	—	—	—	101	67	168	△7 38	9	△7 47	△7 215
豊橋市	5	1	6	—	—	—	6	11	10	21	1	1	2	23
岡崎市	3	1	4	—	—	—	4	2	7	9	1	—	1	10
一宮市	—	—	—	—	—	—	—	2	—	2	—	—	—	2
瀬戸市	△1 1	1	△1 2	—	—	—	△1 2	9	5	14	△1 2	1	△1 3	△1 17
愛知郡	9	1	10	—	—	—	10	10	10	20	2	—	2	22
東春日井郡	21	5	26	—	—	—	26	10	13	23	3	—	3	26
西春日井郡	7	—	7	—	—	—	7	9	8	17	2	—	2	19
丹羽郡	14	7	21	—	—	—	21	23	7	30	—	1	1	31
葉栗郡	4	2	6	—	—	—	6	5	5	10	2	—	2	12
中島郡	11	5	16	—	—	—	16	20	13	33	6	2	8	41
海部郡	16	14	30	—	—	—	30	20	16	36	△1 6	2	△1 8	△1 44
知多郡	26	13	39	—	—	—	39	△1 30	△1 14	△2 44	△1 1	1	△1 2	△3 46
碧海郡	17	14	31	—	—	—	31	23	8	31	△1 1	1	△1 2	△1 33
幡豆郡	4	5	9	—	—	—	9	△1 13	9	△1 22	2	—	2	△1 24
額田郡	10	1	11	—	—	—	11	19	8	27	1	—	1	28
西加茂郡	11	3	14	—	—	—	14	11	9	20	—	—	—	20
東加茂郡	11	4	15	—	—	—	15	△1 14	6	△1 20	1	—	1	△1 21
北設樂郡	20	5	25	—	—	—	25	19	20	39	—	—	—	39
南設樂郡	9	1	10	—	—	—	10	13	8	21	2	1	3	24
寶飯郡	7	6	13	—	—	—	13	△1 26	12	△1 38	1	—	1	△1 39
渥美郡	8	6	14	—	—	—	14	18	12	30	△1	—	△1	△1 30
八名郡	11	5	16	—	—	—	16	8	12	20	—	—	—	20

20 小學校教員總數（市町村別）

△八師範學校附屬教員
×ハ兼務者
昭和九年三月一日現在

	本科正教員		專科正教員		准教員		代用教員		合計		
	男	女	男	女	男	女	男	女	男	女	計
名古屋市	△27 1745	△2 577	×4 93	△3 48	—	—	×7 139	76	×11 △27 1977	△5 701	×11 △32 2678
豊橋市	×2 271	59	×3 4	×1 15	5	1	12	11	× 5 292	× 1 86	× 6 378
岡崎市	△15 142	21	△1 ×3 4	△1 ×1 8	3	1	3	7	× 3 △16 152	× 1 △1 37	× 4 △17 189
一宮市	92	22	4	6	—	—	2	—	98	28	126
瀬戸市	80	17	×1 3	8	×1 1	1	×1 11	6	× 3 95	32	× 3 127
愛知郡	×1 147	28	×1 10	×1 13	9	1	12	10	× 2 178	× 1 52	× 3 230
下之一色町	22	6	2	1	—	—	—	—	24	7	31
鳴海町	20	5	1	1	—	—	1	3	22	9	31
豊明村	17	2	2	2	—	—	4	3	23	7	30
東郷村	×1 9	1	1	2	—	—	2	1	× 1 12	4	× 1 16
日進村	25	4	2	3	—	—	2	—	29	7	36
天白村	15	3	—	1	3	1	2	1	20	6	26
猪高村	11	3	2	1	1	—	—	1	14	5	19
長久手村	15	4	×1 —	×1 1	2	—	—	—	× 1 17	× 1 5	× 2 22
幡山村	13	—	—	1	3	—	1	1	17	2	19
東春日井郡	×2 225	41	×3 7	×8 9	21	5	13	13	× 5 266	× 8 68	×13 334
勝川町	27	4	×1 —	×2 1	—	—	2	1	× 1 29	× 2 6	× 3 35
鷹来村	9	—	—	1	1	—	2	1	12	2	14
小牧町	×1 34	6	1	×1 —	5	—	1	3	× 1 41	× 1 9	× 2 50
味岡村	11	3	—	—	2	—	—	—	13	3	16
篠岡村	12	3	3	—	1	—	1	—	17	3	20
坂下町	11	1	×1 1	2	3	2	1	—	× 1 16	5	× 1 21
高蔵寺町	17	5	×1 1	×1 —	—	—	—	1	× 1 18	× 1 6	× 2 24
篠木村	14	5	—	×1 —	1	—	2	—	17	× 1 5	× 1 22
鳥居松村	15	2	—	×1 —	—	—	—	—	15	× 1 2	× 1 17
志段味村	7	1	1	—	—	—	—	1	8	2	10
守山町	22	6	—	×1 2	3	—	—	2	25	× 1 10	× 1 35
旭村	16	1	—	1	1	—	2	3	19	5	24
水野村	10	3	—	1	1	—	1	—	12	4	16
品野町	×1 20	1	—	×1 1	3	3	1	1	× 1 24	× 1 6	× 2 30
西春日井郡	×3 150	32	×5 3	×3 8	7	—	11	8	× 8 171	× 3 48	×11 219
西枇杷島町	17	3	×1 —	3	2	—	—	—	× 1 19	6	× 1 25
庄内町	18	6	—	—	—	—	—	1	18	7	25
萩野村	11	2	—	—	—	—	—	—	11	2	13
山田村	14	3	1	—	2	—	—	1	17	4	21
楠村	7	1	—	—	1	—	—	—	8	1	9
豊山村	10	3	×1 —	1	—	—	3	—	× 1 13	4	× 1 17
北里村	13	3	×1 2	×1 —	—	—	1	1	× 1 16	× 1 4	× 2 20
師勝村	8	4	×1 —	1	—	—	3	1	× 1 11	6	× 1 17
西春村	17	4	×1 —	—	—	—	1	2	× 1 18	6	× 1 24
春日村	6	—	—	—	1	—	—	2	7	2	9
清洲町	×1 9	2	—	×1 2	1	—	2	—	× 1 12	× 1 4	× 2 16
新川町	×2 20	1	—	×1 1	—	—	1	—	× 2 21	× 1 2	× 3 23

20 小學校教員總數 (續)

	本科正教員		專科正教員		准教員		代用教員		合計		
	男	女	男	女	男	女	男	女	男	女	計
丹羽郡	257	42	×7 9	10	14	7	23	8	×7 303	67	×7 370
布袋町	21	5	2	1	—	—	2	—	25	6	31
大口村	26	5	×2 —	2	1	—	1	—	×2 28	7	×2 35
樂田村	10	2	×1 —	1	—	—	3	—	×1 13	3	×1 16
羽黒村	8	3	—	1	—	—	1	—	9	4	13
池野村	2	—	—	1	1	—	1	—	4	1	5
城東村	11	1	×1 —	—	3	3	—	1	×1 14	5	×1 19
犬山町	28	4	×2 2	1	2	—	3	1	×2 35	6	×2 41
扶桑村	25	3	1	—	1	1	3	—	30	4	34
古知野町	41	5	2	1	4	1	1	2	48	9	57
西成村	26	2	—	—	—	—	5	2	31	4	35
千秋村	20	3	1	—	1	1	—	—	22	4	26
丹陽村	17	4	—	1	—	1	2	1	19	7	26
岩倉町	22	5	×1 1	1	1	—	1	1	×1 25	7	×1 32
葉栗郡	72	24	×1 2	9	4	2	7	5	×1 85	40	×1 125
草井村	9	2	—	2	—	1	2	1	11	6	17
宮田町	10	3	×1 —	2	1	—	—	1	×1 11	6	×1 17
淺井町	13	4	1	1	—	—	—	1	14	6	20
葉栗村	12	2	—	1	1	1	1	1	14	5	19
北方村	7	5	—	1	1	—	2	—	10	6	16
木曾川町	21	8	1	2	1	—	2	1	25	11	36
中島郡	240	61	×2 7	×1 14	11	5	26	15	×2 284	×1 95	×3 379
稻澤町	35	9	—	5	—	—	1	1	36	15	51
大和村	19	5	1	2	—	—	2	1	22	8	30
今伊勢村	14	5	—	1	—	1	2	1	16	8	24
奥町	16	2	—	1	—	—	1	1	17	4	21
起町	32	7	1	1	1	—	4	3	38	11	49
萩原町	13	5	1	—	1	—	3	1	18	6	24
朝日村	12	3	×1 —	×1 1	2	1	3	1	×1 17	×1 6	×2 23
明治村	18	2	×1 —	—	1	—	—	4	×1 19	6	×1 25
祖父江町	32	8	1	—	3	2	3	1	39	11	50
長岡村	5	2	—	—	—	—	1	—	6	2	8
平和村	15	5	—	—	1	1	4	1	20	7	27
千代田村	12	3	1	2	2	—	2	—	17	5	22
大里村	17	5	2	1	—	—	—	—	19	6	25
海部郡	289	93	×7 3	×1 14	16	14	×1 26	18	×8 334	×1 139	×9 473
津島町	37	15	1	2	—	—	4	1	42	18	60
神守村	13	4	—	—	1	2	1	1	15	7	22
七寶村	13	7	×1 —	1	—	1	1	—	×1 14	9	×1 23
美和村	14	5	—	2	1	1	2	—	17	8	25
甚目寺町	17	5	×1 —	2	—	—	—	—	×1 17	7	×1 24
大治村	9	4	1	—	—	—	2	1	12	5	17
富田村	22	4	×1 —	×1 —	3	3	2	1	×1 27	×1 8	×2 35

20 小學校教員總數 (續)

	本科正教員		專科正教員		准教員		代用教員		合計		
	男	女	男	女	男	女	男	女	男	女	計
南陽村	11	3	1	3	1	1	3	2	16	9	25
蟹江町	24	7	—	1	4	2	2	2	30	12	42
永和村	11	3	—	1	2	—	—	—	13	4	17
十四山村	10	5	×1 —	—	1	3	3	1	×1 14	9	×1 23
飛島村	10	3	—	—	2	—	—	—	12	3	15
鍋田村	11	1	×2 —	—	—	—	1	3	×2 12	4	×2 16
彌富町	16	6	×1 —	1	—	—	1	—	×1 17	7	×1 24
市江村	9	2	—	—	1	1	—	—	10	3	13
佐屋村	9	4	—	1	—	—	1	—	10	5	15
立田村	17	5	—	—	—	—	1	3	18	8	26
八開村	13	3	—	—	—	—	×1 —	1	×1 13	4	×1 17
佐織村	23	7	—	—	—	—	2	2	25	9	34
知多郡	×6 515	×1 90	×22 10	×8 37	26	13	×2 31	×1 15	×30 582	×10 155	×40 737
半田町	42	8	1	2	2	1	—	—	45	11	56
阿久比村	×2 22	×1 2	×2 —	2	1	2	3	1	×4 26	×1 7	×5 33
龜崎町	×1 40	6	—	×1 2	3	—	—	1	×1 43	×1 9	×2 52
東浦村	32	6	—	3	2	1	1	1	35	11	46
大府町	33	8	—	1	1	1	—	—	34	10	44
有松町	7	1	—	—	—	—	—	1	7	2	9
大高町	13	4	×2 —	1	—	1	1	—	×2 14	6	×2 20
上野村	20	5	×2 —	2	4	—	×1 —	—	×3 24	7	×3 31
横須賀町	23	4	1	1	—	—	×1 4	1	×1 28	6	×1 34
八幡町	29	6	1	×1 1	2	1	3	—	35	×1 8	×1 43
岡田町	8	2	—	×1 —	—	—	2	—	10	×1 2	×1 12
旭村	15	2	×2 1	1	1	1	—	1	×2 17	5	×2 22
三和村	16	1	2	×1 1	2	—	—	—	20	×1 2	×1 22
大野町	9	—	—	1	—	—	—	—	9	1	10
鬼崎村	16	2	—	3	—	—	4	—	20	5	25
常滑町	21	6	×2 1	2	—	—	2	1	×2 24	9	×2 33
西浦町	16	2	×1 —	3	—	1	1	1	×1 17	7	×1 24
小鈴谷村	13	5	×2 —	×2 —	—	—	1	—	×2 14	×2 5	×4 19
野間村	14	1	×2 —	×1 1	1	1	—	—	×2 15	×1 3	×3 18
内海町	16	4	×1 —	2	—	—	1	2	×1 17	8	×1 25
豊濱町	19	4	×1 2	1	2	—	—	—	×1 23	5	×1 28
師崎町	×1 14	—	×1 —	3	2	—	2	—	×2 18	3	×2 21
篠島村	×1 7	1	—	—	—	—	—	1	×1 7	2	×1 9
日間賀島村	5	—	—	1	1	1	—	—	6	2	8
河和町	×1 15	2	×2 —	×1 1	1	1	2	—	×3 18	×1 4	×4 22
富貴村	6	—	—	1	1	—	1	—	8	1	9
武豐町	18	2	×1 1	1	—	—	2	1	×1 21	4	×1 25
成岩町	26	6	×1 —	—	—	1	1	×1 3	×1 27	×1 10	×2 37
碧海郡	×4 433	82	×9 17	37	17	14	×1 24	9	×14 491	142	×14 633
安城町	54	16	×4 1	4	3	1	×1 2	—	×5 60	21	×5 81

20 小學校教員總數 (續)

	本科正教員		專科正教員		准教員		代用教員		合計		
	男	女	男	女	男	女	男	女	男	女	計
俵佐美村	×1 25	1	2	3	3	2	3	1	×1 33	7	×1 40
高濱町	40	4	2	3	—	3	4	2	46	12	58
新川町	21	6	1	1	1	1	—	1	23	9	32
大濱町	20	4	1	2	—	1	1	—	22	7	29
櫛尾町	16	3	—	1	—	—	1	—	17	4	21
旭村	16	1	—	—	—	1	3	1	19	3	22
明治村	35	5	×1 —	4	4	—	2	—	×1 41	9	×1 50
櫻井村	18	2	×1 1	2	—	1	2	1	×1 21	6	×1 27
六ツ美村	×1 23	5	2	2	2	—	—	1	×1 27	8	×1 35
矢作町	34	5	—	3	—	1	2	—	36	9	45
上郷村	23	4	1	2	1	—	1	—	26	6	32
高岡村	37	5	×2 1	2	—	2	1	—	×2 39	9	×2 48
富士松村	18	7	×1 1	2	—	1	—	1	×1 19	11	×1 30
知立町	24	5	1	4	1	—	1	1	27	10	37
刈谷町	×2 29	9	3	2	2	—	1	—	×2 35	11	×2 46
幡豆郡	×12 217	×1 30	×2 6	×3 11	4	5	×1 15	9	×15 242	×4 55	×19 297
西尾町	×2 33	4	3	2	1	2	2	3	×2 39	11	×2 50
平坂町	24	4	—	—	—	—	2	3	26	7	33
寺津町	×1 9	×1 1	—	1	—	—	2	—	×1 11	×1 2	×2 13
一色町	34	8	×1 —	2	1	—	1	1	×1 36	11	×1 47
鵜地村	×4 18	1	×1 —	×1 1	—	—	—	1	×5 18	×1 3	×6 21
三和村	×3 10	1	—	×2 —	1	—	×1 2	—	×4 13	×2 1	×6 14
豐坂村	×1 5	2	1	—	—	—	1	—	×1 7	2	×1 9
室場村	7	1	—	—	—	—	1	—	8	1	9
横須賀村	25	3	—	2	—	—	2	1	27	6	33
吉田町	26	3	—	1	—	—	1	—	27	4	31
幡豆町	×1 20	1	2	2	1	2	1	—	×1 24	5	×1 29
佐久島村	6	1	—	—	—	1	—	—	6	2	8
額田郡	134	×1 16	×11 6	×4 12	10	1	20	8	×11 170	×5 37	×16 207
額岡町	12	2	×1 —	—	1	—	—	—	×1 13	2	×1 15
幸田村	24	4	×3 —	2	1	—	5	1	×3 30	7	×3 37
龍谷村	3	1	—	1	—	—	1	—	4	2	6
藤川村	4	—	—	1	—	—	1	1	5	2	7
山中村	6	1	—	—	—	—	1	1	7	2	9
本宿村	5	—	—	×1 —	—	—	2	—	7	×1 —	×1 7
豐富村	11	2	×1 —	×1 —	2	1	1	1	×1 14	×1 4	×2 18
宮崎村	10	—	×1 —	×1 1	1	—	3	1	×1 14	×1 2	×2 16
河合村	11	1	×1 —	1	1	—	—	—	×1 12	2	×1 14
形埜村	4	—	×1 2	—	—	—	2	1	×1 8	1	×1 9
下山村	10	—	×1 —	2	—	—	2	—	×1 12	2	×1 14
常磐村	11	—	×1 —	2	1	—	—	1	×1 12	3	×1 15
岩津町	23	×1 5	×1 4	×1 2	3	—	2	1	×1 32	×2 8	×3 40

20 小學校教員總數 (續)

	本科正教員		專科正教員		准教員		代用教員		合計		
	男	女	男	女	男	女	男	女	男	女	計
西加茂郡	154	30	×4 5	×1 11	11	3	11	9	×4 181	×1 53	×5 234
擧母町	42	9	1	×1 2	1	1	—	—	44	×1 12	×1 56
三好村	21	4	×2 1	3	1	—	—	1	×2 23	8	×2 31
保見村	11	2	—	1	—	—	2	1	13	4	17
猿投村	15	5	—	1	2	—	—	—	17	6	23
藤岡村	18	—	1	2	—	1	1	2	20	5	25
小原村	17	4	1	1	5	—	4	1	27	6	33
石野村	11	2	—	—	2	—	2	2	15	4	19
高橋村	19	4	×2 1	1	—	1	2	2	×2 22	8	×2 30
東加茂郡	×1 101	10	5	×2 18	11	4	×1 15	6	×2 132	×2 38	×4 170
足助町	9	1	—	1	—	1	2	—	11	3	14
盛岡村	13	1	1	3	—	—	2	—	16	4	20
松平村	18	3	—	2	2	1	—	2	20	8	28
下山村	22	1	—	6	2	—	1	—	25	7	32
賀茂村	15	—	—	×1 3	2	—	—	1	17	×1 4	×1 21
旭村	14	4	2	2	2	1	×1 7	2	×1 25	9	×1 34
阿摺村	×1 10	—	2	×1 1	3	1	3	1	×1 18	×1 3	×2 21
北設樂郡	113	12	×2 8	×2 4	20	5	19	20	×2 160	×2 41	×4 201
田口町	13	3	—	—	2	—	1	3	16	6	22
段嶺村	4	—	—	—	1	1	4	3	9	4	13
振草村	10	—	2	—	1	—	3	4	16	4	20
御殿村	6	—	—	1	1	—	—	—	7	1	8
三輪村	10	2	1	—	—	1	1	—	12	3	15
本郷町	7	2	—	—	—	—	—	—	7	2	9
下川村	5	1	—	—	1	—	—	—	6	1	7
園村	8	1	2	1	1	—	1	4	12	6	18
豐根村	14	—	—	1	4	1	4	1	22	3	25
富山村	2	—	1	—	2	—	1	1	6	1	7
上津具村	4	—	—	—	1	—	1	2	6	2	8
下津具村	5	1	—	1	1	—	1	—	7	2	9
名倉村	8	2	×1 —	—	1	1	—	—	×1 9	3	×1 12
稻橋村	13	—	×1 2	×2 —	3	—	1	1	×1 19	×2 1	×3 20
武節村	4	—	—	—	1	1	1	1	6	2	8
南設樂郡	×1 104	18	×1 3	×1 5	9	1	15	9	×2 131	×1 33	×3 164
新城町	20	5	—	—	—	—	2	—	22	5	27
千郷村	13	2	—	1	1	—	3	—	17	3	20
東郷村	×1 21	6	—	×1 1	1	—	2	2	×1 24	×1 9	×2 33
長篠村	10	3	1	—	—	—	2	—	13	3	16
鳳來寺村	17	1	×1 —	2	1	—	2	2	×1 20	5	×1 25
海老町	7	1	2	—	2	—	2	1	13	2	15
作手村	16	—	—	1	4	1	2	4	22	6	28
寶飯郡	×1 248	37	×7 6	×2 12	7	6	×1 27	12	×9 288	×2 67	×11 355
御油町	5	2	—	—	—	—	1	—	6	2	8

20 小學校教員總數 (續)

	本科正教員		專科正教員		准教員		代用教員		合計		
	男	女	男	女	男	女	男	女	男	女	計
赤坂町	4	—	—	1	—	1	2	—	6	2	8
長澤村	5	1	×1 —	—	—	—	—	1	×1 5	2	×1 7
萩村	5	1	—	—	1	—	—	—	6	1	7
八幡村	15	3	×2 —	1	—	—	—	1	×2 15	5	×2 20
一宮村	14	1	×2 2	1	1	2	1	1	×2 18	5	×2 23
豐川町	22	3	—	—	1	—	6	2	29	5	34
牛久保町	18	2	×1 —	—	—	—	—	2	×1 18	4	×1 22
前芝村	7	1	1	—	—	—	1	1	9	2	11
小坂井町	20	3	—	—	1	—	1	1	22	4	26
國府町	13	3	—	2	—	—	2	—	15	5	20
御津町	×1 16	4	—	2	1	1	×1 1	—	×2 18	7	×2 25
大塚村	9	1	×1 —	×1 1	—	—	—	—	×1 9	×1 2	×2 11
三谷町	17	2	—	×1 —	—	—	2	—	19	×1 2	×1 21
蒲郡町	37	6	1	1	—	1	3	2	41	10	51
豐津村	9	1	—	1	1	—	2	1	12	3	15
形原町	18	2	2	1	1	1	4	—	25	4	29
西浦村	14	1	—	1	—	—	1	—	15	2	17
渥美郡	**217**	**30**	**×6**	**5**	**×2**	**20**	**8**	**6**	**×1**	**18**	**12**	**×7**	**248**	**×2**	**68**	**×9**	**316**
二川町	27	3	1	2	—	—	6	2	34	7	41
高豐村	12	1	×1 —	1	1	—	1	1	×1 14	3	×1 17
老津村	10	2	×1 —	1	—	—	1	—	×1 11	3	×1 14
杉山村	11	1	—	2	—	—	2	—	13	3	16
神戸村	12	3	×1 —	×1 —	2	1	—	1	×1 14	×1 5	×2 19
田原町	39	8	—	×1 5	1	2	2	2	42	×1 17	×1 59
野田村	12	1	—	1	—	—	1	—	13	2	15
赤羽根村	23	2	×2 1	3	1	1	—	—	×2 25	6	×2 31
伊良湖岬村	22	3	—	2	1	—	1	2	24	7	31
福江町	38	5	×1 2	2	1	1	3	3	×1 44	11	×1 55
泉村	11	1	1	1	1	1	×1 1	1	×1 14	4	×1 18
八名郡	**103**	**9**	**×4**	**1**	**3**	**11**	**5**	**8**	**12**	**×4**	**123**	**29**	**×4**	**152**
大野町	7	—	—	1	1	—	—	—	8	1	9
七郷村	13	—	1	—	1	2	—	2	15	4	19
山吉田村	12	1	—	—	1	—	2	2	15	3	18
舟着村	14	—	—	—	5	1	—	3	19	4	23
八名村	20	4	×3 —	—	—	—	2	3	×3 22	7	×3 29
金澤村	2	—	×1 —	—	—	—	1	1	×1 3	1	×1 4
賀茂村	6	1	—	—	—	—	—	1	6	2	8
大和村	4	—	—	—	—	1	1	—	5	1	6
三上村	4	1	—	—	1	—	—	—	5	1	6
石巻村	21	2	—	2	2	1	2	—	25	5	30

21 小學校教員諸比例

×ハ師範學校附屬

	學級百ニ付本科正教員			教員一人ニ付擔任正教科兒童			男女百分比例							
							本科正教員		專科正教員		准教員		代用教員	
	尋常科	高等科	計	尋常科	高等科	計	男	女	男	女	男	女	男	女
全管														
大正十三年度	× 113.5 78.0	× 100.0 97.4	× 111.6 80.7	× 30.0 46.0	× 21.8 39.0	× 27.3 44.9	× 93 81	× 7 19	29	× 100 71	61	39	64	36
〃 十四年度	× 105.0 83.2	× 100.0 102.8	× 104.7 85.9	× 32.4 44.2	× 28.2 36.2	× 29.4 43.1	× 93 81	× 7 19	× 33 30	× 67 70	62	38	65	35
昭和元年度	× 115.8 82.7	× 100.0 116.1	× 100.0 87.6	× 30.4 45.2	× 30.2 31.0	× 34.4 42.6	× 88 81	× 12 19	× 50 28	× 50 72	62	38	69	31
〃 二年度	× 116.2 85.8	× 120.0 120.0	× 116.7 90.9	× 31.9 43.8	× 27.7 29.2	× 31.4 41.1	× 92 80	× 8 20	30	× 100 70	67	33	69	31
〃 三年度	× 110.5 87.2	× 140.0 117.7	× 113.9 91.8	× 33.7 44.2	× 23.7 29.5	× 29.0 36.0	× 90 80	× 10 20	34	× 100 66	70	30	70	30
〃 四年度	× 110.5 89.9	× 120.0 117.8	× 111.6 94.1	× 33.6 44.7	× 25.0 29.1	× 32.6 41.9	× 80 87	× 20 13	37	× 100 63	73	27	71	29
〃 五年度	× 113.2 89.6	× 120.0 116.3	× 114.0 93.5	× 32.8 45.8	× 28.3 29.5	× 32.3 42.9	× 92 80	× 8 20	38	× 100 62	74	26	64	36
〃 六年度	× 107.9 91.6	× 120.0 113.8	× 109.3 94.7	× 33.7 47.3	× 29.7 31.2	× 33.2 44.7	× 91 81	× 9 19	38	× 100 62	73	27	64	36
〃 七年度	× 110.5 88.7	× 100.0 113.0	× 109.3 92.2	× 34.5 48.1	× 34.4 33.3	× 34.5 46.9	× 89 81	× 11 19	40	× 100 60	72	28	64	36
〃 八年度	× 102.6 89.3	× 100.0 101.4	× 102.3 91.5	× 34.5 46.5	× 34.6 34.5	× 39.3 44.5	× 95 81	× 5 19	× 20 47	× 80 53	69	31	63	37
郡市別 (昭和八年度)														
名古屋市	× 104.0 95.5	× 100.0 96.3	× 103.6 95.2	× 35.6 52.3	× 38.0 36.2	× 35.8 49.9	× 93 75	× 7 25	67	× 100 33	—	—	66	34
豐橋市	96.2	100.0	96.8	51.8	40.7	49.8	82	18	30	70	83	17	52	48
岡崎市	× 100.0 97.9	× 100.0 120.0	× 100.0 100.6	× 32.3 50.3	× 29.5 33.1	× 31.9 47.4	× 100 87	13	× 50 44	× 50 56	75	25	30	70
一宮市	104.3	106.7	104.6	52.7	36.8	50.0	81	19	40	60	—	—	100	—
瀨戸市	80.6	100.0	82.9	54.2	36.4	51.3	82	18	33	67	67	33	67	33
愛知郡	84.0	103.1	87.1	46.1	33.9	43.8	84	16	44	56	90	10	55	45
東春日井郡	87.6	95.9	89.0	45.6	33.9	43.4	85	15	37	63	81	19	50	50
西春日井郡	90.1	94.9	91.0	48.9	34.5	45.9	83	17	42	58	100	—	58	42
丹羽郡	88.4	107.8	91.4	42.3	34.6	40.9	86	14	62	38	67	33	74	26
葉栗郡	85.6	95.0	87.3	47.8	32.9	44.9	75	25	25	75	67	33	58	42
中島郡	88.3	96.4	89.6	45.0	35.9	43.4	80	20	38	62	69	31	63	37
海部郡	87.9	102.9	90.3	44.6	36.0	43.0	76	24	40	60	53	47	60	40
知多郡	89.5	101.0	91.3	44.5	31.8	45.3	85	15	42	58	67	33	67	33
碧海郡	89.9	105.6	92.1	44.2	30.1	41.9	84	16	41	59	55	45	74	26
幡豆郡	91.9	105.0	92.9	45.6	39.0	45.1	88	12	36	64	44	56	64	36
額田郡	77.8	100.0	81.5	35.7	24.5	33.1	89	11	52	48	91	9	71	29
西加茂郡	84.7	102.9	87.6	38.0	33.1	37.2	84	16	43	57	79	21	55	45
東加茂郡	68.9	95.2	72.6	31.4	31.4	31.4	91	9	20	80	73	27	73	27
北設樂郡	60.9	103.1	68.3	34.9	36.0	35.1	90	10	62	38	80	20	49	51
南設樂郡	79.8	96.4	83.0	39.1	34.8	38.2	85	15	40	60	90	10	63	37
寶飯郡	82.8	108.0	86.6	44.3	36.7	43.0	87	13	48	52	54	46	70	30
渥美郡	84.1	108.8	89.2	41.9	33.1	39.7	88	12	33	67	51	49	61	39
八名郡	78.5	103.7	83.6	36.8	32.9	36.0	92	8	63	37	69	31	40	60

本表ハ總テ雇務者ヲ除キタル教員ノ比例ナリ

22 市町村立小學校

俸給月額	尋常小學校ノ教授ニ從事スル者											
	本科正教員				專科正教員		準教員		代用教員		計	
	小學校ノ資格ヲ有スル者		若干ノ資格ヲ有スル者									
	男	女	男	女	男	女	男	女	男	女	男	女
五圓	—	—	—	—	—	—	—	—	—	1	—	1
六圓	—	—	—	—	—	—	—	1	—	4	—	5
七圓	—	—	—	—	—	—	—	—	—	2	—	2
九圓	—	—	—	—	—	—	—	—	—	3	—	3
十圓	—	—	—	—	—	—	—	—	—	7	—	7
十一圓	—	—	—	—	—	—	—	—	—	2	—	2
十二圓	—	—	—	—	—	—	—	—	—	2	—	2
十三圓	—	—	—	—	—	—	—	—	—	1	—	1
十五圓	—	—	—	—	—	—	—	—	—	3	—	3
十七圓	—	—	—	—	—	—	1	2	—	6	1	8
十八圓	—	—	—	—	—	—	—	1	1	2	1	3
二十圓	—	—	—	1	—	7	1	5	14	14	15	27
二十一圓	—	—	—	—	—	1	1	2	2	—	3	3
二十二圓	—	—	—	—	—	2	5	3	6	2	11	7
二十三圓	—	—	—	1	—	4	4	5	3	7	7	17
二十四圓	—	—	—	—	—	1	—	—	—	—	—	1
二十五圓	—	1	2	8	—	6	15	23	33	38	50	76
二十六圓	—	—	—	—	—	2	—	3	1	1	1	6
二十七圓	—	—	1	3	1	4	5	5	3	2	10	14
二十八圓	—	—	5	12	2	14	15	13	29	33	51	72
三十圓	—	4	13	27	3	28	49	20	61	16	126	95
三十一圓	—	—	—	1	—	2	—	—	—	—	—	3
三十二圓	—	2	6	18	1	10	4	1	4	2	15	33
三十三圓	2	1	34	29	2	24	22	6	23	13	83	73
三十五圓	1	3	62	47	7	26	23	2	23	20	116	98
三十六圓	—	—	3	—	—	—	—	—	—	—	3	—
三十七圓	—	2	18	18	—	7	5	1	2	1	25	29
三十八圓	5	5	41	16	5	16	6	1	7	7	64	45
三十九圓	—	1	1	—	—	—	1	—	—	—	2	1
四十圓	14	20	94	25	16	19	11	4	50	34	185	102
四十一圓	2	112	—	1	—	—	—	—	1	1	3	114
四十二圓	2	5	18	10	—	6	6	1	7	9	33	31
四十三圓	8	83	55	19	7	12	6	1	6	6	82	121
四十四圓	—	—	1	—	—	—	—	—	—	3	1	3
四十五圓	26	140	87	16	9	25	12	—	34	18	168	199
四十六圓	—	1	6	—	—	—	—	—	—	1	6	2
四十七圓	4	19	9	3	1	4	2	—	3	3	19	29
四十八圓	317	77	63	16	9	5	6	—	3	3	398	101
四十九圓	—	—	1	—	—	—	—	—	—	1	1	1
五十圓	208	97	73	19	5	11	3	—	58	9	347	136
五十一圓	23	—	1	1	—	—	—	—	—	—	24	1

教員俸給總覽

昭和九年三月一日現在

高等小學校ノ教授ニ從事スル者								合計		
本科正教員		專科正教員		准教員		代用教員		計				
男	女	男	女	男	女	男	女	男	女	男	女	計
—	—	—	—	—	—	—	—	—	—	—	1	1
—	—	—	—	—	—	—	—	—	—	—	5	5
—	—	—	—	—	—	—	—	—	—	—	2	2
—	—	—	—	—	—	—	—	—	—	—	3	3
—	—	—	—	—	—	—	—	—	—	—	7	7
—	—	—	—	—	—	—	—	—	—	—	2	2
—	—	—	—	—	—	—	—	—	—	—	2	2
—	—	—	—	—	—	—	—	—	—	—	1	1
—	—	—	—	—	—	—	—	—	—	—	3	3
—	—	—	—	—	—	—	—	—	—	1	8	9
—	—	—	—	—	—	—	—	—	—	1	3	4
—	—	—	—	—	—	—	—	—	—	15	27	42
—	—	—	—	—	—	—	—	—	—	3	3	6
—	—	—	—	—	—	—	—	—	—	11	7	18
—	—	—	—	—	—	1	—	1	—	7	18	25
—	—	—	—	—	—	—	—	—	—	—	1	1
—	—	—	—	1	—	—	—	—	—	—	—	—
—	—	—	—	—	—	1	—	1	—	51	77	128
—	—	—	—	—	—	—	—	—	—	1	6	7
—	—	—	—	—	—	1	—	1	—	10	15	25
—	—	—	—	1	—	—	1	1	1	2	52	74	126
—	—	2	3	—	—	4	1	6	4	132	99	231
—	—	—	—	—	—	—	—	—	—	—	3	3
—	—	—	—	1	—	—	—	—	—	1	15	34	49
1	1	3	9	—	—	1	2	2	4	85	77	162
—	—	—	—	—	—	6	2	10	12	126	110	236
—	—	—	—	—	—	—	—	—	—	—	3	—	3
—	—	—	—	—	—	—	1	—	1	25	30	55
—	—	1	2	—	—	1	—	2	2	66	47	113
—	—	—	—	—	—	—	—	—	—	2	1	3
1	—	1	6	—	—	10	1	12	7	197	109	306
—	4	—	—	—	—	—	—	—	—	4	3	118	121
—	—	—	2	—	—	—	2	—	4	33	35	68
1	4	5	2	—	—	1	4	7	10	89	131	220
—	—	—	—	—	—	—	—	—	—	1	3	4
4	8	1	5	—	—	8	—	13	13	181	212	393
—	—	—	—	—	—	—	—	—	—	—	—	—
2	1	—	—	—	—	—	—	—	—	6	2	8
33	4	3	3	—	—	—	—	2	1	21	30	51
—	—	—	—	—	—	—	—	36	7	434	103	542
39	9	3	13	—	—	1	—	1	—	2	1	3
1	—	—	—	—	—	26	2	68	24	415	160	575
								1	—	25	1	26

22 市町村立小學校

俸給月額	尋常小學校ノ教授ニ従事スル者											
	本科正教員				專科正教員		准教員		代用教員		計	
	小學正ノ免許ヲ有スル者		準小學正ノ資格ヲ有スル者									
	男	女	男	女	男	女	男	女	男	女	男	女
五十二圓	6	16	19	6	3	3	1	—	—	—	29	25
五十三圓	194	66	38	6	11	2	3	—	—	—	246	74
五十四圓	4	—	—	—	—	—	—	—	—	—	4	—
五十五圓	231	98	58	9	6	10	9	—	18	1	322	118
五十六圓	35	—	—	—	—	—	—	—	—	—	35	—
五十七圓	21	3	10	—	2	—	2	—	—	—	35	3
五十八圓	161	44	35	1	6	5	—	—	1	1	203	51
六十圓	271	51	40	3	8	6	7	—	23	—	349	60
六十一圓	1	—	—	—	—	—	—	—	—	—	1	—
六十二圓	15	2	2	—	1	—	—	—	—	—	18	2
六十三圓	179	28	11	2	5	3	—	—	—	—	195	33
六十五圓	232	25	31	—	3	1	—	—	—	—	266	26
六十六圓	1	—	—	—	—	—	—	—	—	—	1	—
六十七圓	9	2	1	—	1	—	—	—	—	—	11	2
六十八圓	164	31	12	1	2	3	—	—	—	—	178	35
七十圓	225	22	19	—	2	1	—	—	—	—	246	23
七十二圓	1	—	2	—	—	—	—	—	—	—	3	—
七十三圓	133	10	8	—	5	—	—	—	—	—	146	10
七十五圓	253	7	14	—	7	1	—	—	—	—	274	8
七十八圓	3	—	—	—	—	—	—	—	—	—	3	—
八十圓	236	5	9	—	5	—	—	—	—	—	250	5
八十五圓	201	1	5	—	2	1	—	—	—	—	208	2
九十圓	166	1	4	—	1	—	—	—	—	—	171	1
九十五圓	162	—	—	—	—	—	—	—	—	—	162	—
九十七圓	25	—	—	—	—	—	—	—	—	—	25	—
百五圓	191	—	—	—	2	1	—	—	—	—	193	1
百十圓	1	—	—	—	—	—	—	—	—	—	1	—
百十四圓	15	—	—	—	—	—	—	—	—	—	15	—
百十五圓	106	—	—	—	1	—	—	—	—	—	107	—
百二十二圓	10	—	—	—	—	—	—	—	—	—	10	—
百二十五圓	68	—	—	—	1	—	—	—	—	—	69	—
百二十七圓	1	—	—	—	—	—	—	—	—	—	1	—
百三十五圓	32	—	—	—	—	—	—	—	—	—	32	—
百三十六圓	9	—	—	—	—	—	—	—	—	—	9	—
百四十五圓	19	—	—	—	—	—	—	—	—	—	19	—
百四十八圓	4	—	—	—	—	—	—	—	—	—	4	—
百六十五圓	12	—	—	—	—	—	—	—	—	—	12	—
百八十圓	3	—	—	—	—	—	—	—	—	—	3	—
百九十五圓	1	—	—	—	—	—	—	—	—	—	1	—
合計	4 013	985	912	319	142	273	225	100	416	279	5 708	1 956

本表ニハ兼務者ノ分ヲ含マス以下關係各表ニ於ケル亦同シ

教員俸給總覽 (續)

高等小學校ノ教授ニ従事スル者								合計		
本科正教員		專科正教員		准教員		代用教員		計				
男	女	男	女	男	女	男	女	男	女	男	女	計
2	1	—	—	—	—	—	—	2	1	31	26	57
41	11	5	2	—	—	—	—	46	13	292	87	379
—	—	—	—	—	—	—	—	—	—	4	—	4
56	8	9	3	—	—	1	1	66	12	388	130	518
15	—	—	—	—	—	—	—	15	—	50	—	50
8	1	—	—	—	—	—	—	8	1	43	4	47
37	6	—	2	—	—	—	—	37	8	240	59	299
79	3	3	2	—	—	11	—	93	5	442	65	507
1	—	—	—	—	—	—	—	1	—	2	—	2
8	—	—	—	—	—	—	—	8	—	26	2	28
48	3	5	—	—	—	—	—	53	3	248	36	284
65	3	8	—	—	—	—	—	73	3	339	29	368
1	—	—	—	—	—	—	—	1	—	2	—	2
8	—	—	—	—	—	—	—	8	—	19	2	21
42	3	6	—	—	—	—	—	48	3	226	38	264
83	3	5	—	—	—	—	—	88	3	334	26	360
2	—	—	—	—	—	—	—	2	—	5	—	5
37	—	1	—	—	—	—	—	38	—	184	10	194
97	2	6	—	—	—	—	—	103	2	377	10	387
—	—	—	—	—	—	—	—	—	—	3	—	3
84	—	8	—	—	—	—	—	92	—	342	5	347
81	1	2	—	—	—	—	—	83	1	291	3	294
68	1	—	—	—	—	—	—	68	1	239	2	241
57	—	—	—	—	—	—	—	57	—	219	—	219
10	—	—	—	—	—	—	—	10	—	35	—	35
40	—	1	—	—	—	—	—	41	—	234	1	235
5	—	—	—	—	—	—	—	5	—	6	—	6
24	—	—	—	—	—	—	—	24	—	39	—	39
—	—	—	—	—	—	—	—	—	—	107	—	107
6	—	—	—	—	—	—	—	6	—	16	—	16
18	—	—	—	—	—	—	—	18	—	87	—	87
—	—	—	—	—	—	—	—	—	—	1	—	1
10	—	—	—	—	—	—	—	10	—	42	—	42
4	—	—	—	—	—	—	—	4	—	13	—	13
1	—	—	—	—	—	—	—	1	—	20	—	20
1	—	—	—	—	—	—	—	1	—	5	—	5
2	—	—	—	—	—	—	—	2	—	14	—	14
1	—	—	—	—	—	—	—	1	—	4	—	4
—	—	—	—	—	—	—	—	—	—	1	—	1
1 124	77	79	59	—	—	72	19	1 275	155	6 983	2 111	9 094

23 市町村立小學校

月俸額別

	四十圓未滿 男	四十圓未滿 女	四十圓以上五十圓未滿 男	四十圓以上五十圓未滿 女	五十圓以上六十圓未滿 男	五十圓以上六十圓未滿 女	六十圓以上七十圓未滿 男	六十圓以上七十圓未滿 女	七十圓以上八十圓未滿 男	七十圓以上八十圓未滿 女	八十圓以上九十圓未滿 男	八十圓以上九十圓未滿 女	九十圓以上百十圓 男
全													
大正十三年度	24	60	248	478	885	318	780	117	616	27	509	6	359
〃 十四年度	22	74	281	531	1 023	295	799	144	624	30	483	7	429
昭和元年度	36	118	305	505	1 040	324	814	167	577	35	498	5	420
〃 二年度	34	150	289	546	1 030	356	877	165	626	38	483	9	460
〃 三年度	68	193	318	483	1 076	412	834	163	696	41	467	12	479
〃 四年度	95	212	340	516	1 167	411	895	175	676	42	452	11	514
〃 五年度	135	208	332	534	1 263	404	918	167	690	43	407	7	477
〃 六年度	198	211	574	543	1 175	390	925	156	693	33	407	5	590
〃 七年度	179	191	662	537	1 072	365	951	145	652	39	451	5	565
〃 八年度	194	200	707	547	1 117	366	969	145	658	39	451	6	548
郡											**市**		
名古屋市	1	1	103	191	260	202	336	112	270	31	184	5	242
豊橋市	3	17	25	28	46	8	63	1	35	—	23	—	21
岡崎市	—	4	9	5	22	3	20	2	21	5	27	1	13
一宮市	—	1	5	6	13	8	20	6	10	1	20	—	5
瀨戸市	3	4	15	6	18	4	9	2	9	—	5	—	5
愛知郡	8	4	22	15	31	9	22	—	12	—	6	—	9
東春日井郡	11	9	38	22	47	7	35	1	17	1	7	—	17
西春日井郡	9	5	31	10	46	12	12	1	4	—	2	—	8
丹羽郡	10	12	52	24	54	5	40	1	13	—	6	—	17
葉栗郡	4	7	11	6	18	8	8	2	1	—	2	—	9
中島郡	7	10	35	33	57	11	34	2	22	—	13	—	17
海部郡	13	26	39	40	53	13	35	—	38	—	21	—	26
知多郡	20	23	84	33	96	26	62	5	43	1	38	—	35
碧海郡	17	21	58	32	88	19	67	6	54	—	21	—	27
幡豆郡	14	9	31	16	51	4	44	1	16	—	14	—	17
額田郡	5	5	14	6	27	4	17	1	7	—	11	—	12
西加茂郡	14	6	20	17	26	4	15	—	13	—	10	—	17
東加茂郡	5	3	20	5	19	2	10	—	6	—	9	—	11
北設樂郡	17	4	17	7	16	1	4	—	7	—	8	—	9
南設樂郡	5	8	12	6	26	4	16	—	3	—	3	—	7
寶飯郡	8	10	30	21	58	4	36	2	28	—	12	—	9
渥美郡	6	8	23	12	32	8	46	—	24	—	5	—	11
八名郡	14	3	13	6	13	—	18	—	5	—	4	—	4

教員俸給別ノ一

（尋常小學校ノ教授ニ從事スル本科正教員）　年度内三月一日現在

教員數 月俸一人平均額

百十圓以上百三十圓未滿 男	百十圓以上百三十圓未滿 女	百三十圓以上百六十圓未滿 男	百三十圓以上百六十圓未滿 女	百六十圓以上 男	百六十圓以上 女	合計 男	合計 女	合計 計	月俸一人平均額 男	女	計
管											
169	67	16	—	—	—	3 673	1 006	4 679	円 70.854	円 49.791	円 67.774
184	87	15	—	—	—	3 947	1 082	5 029	70.841	49.748	66.303
151	50	11	—	—	—	3 902	1 155	5 057	69.262	49.500	64.748
185	46	20	—	—	—	4 100	1 265	5 365	69.933	49.301	65.069
203	70	19	—	—	—	4 230	1 305	5 535	70.189	49.210	65.241
210	67	19	—	—	—	4 435	1 369	5 804	69.613	48.917	64.731
184	68	16	—	—	—	4 490	1 364	5 854	68.237	48.691	63.721
114	37	5	—	—	—	4 718	1 338	6 056	66.739	47.963	62.591
122	41	6	—	—	—	4 701	1 283	5 984	67.062	48.258	63.030
201	64	16	—	—	—	4 925	1 304	6 229	67.862	48.046	63.714
別（昭和八年度）											
56	26	11	—	—	—	1 489	543	2 032	74.533	53.657	68.955
7	4	—	—	—	—	227	54	281	68.771	42.704	63.762
4	3	—	—	—	—	119	20	139	73.840	53.750	70.950
—	3	—	—	—	—	76	22	98	72.237	52.364	67.776
3	—	—	—	—	—	67	16	83	62.179	59.117	59.193
3	1	—	—	—	—	114	28	142	61.482	45.036	58.239
6	1	—	—	—	—	179	40	219	61.804	44.425	58.630
4	1	—	—	—	—	117	28	145	57.923	46.143	55.648
9	—	—	1	—	—	202	42	244	61.748	42.786	58.484
1	—	—	—	—	—	54	23	77	62.093	45.130	57.026
6	1	—	—	—	—	192	56	248	63.578	44.054	59.411
6	2	—	—	—	—	233	79	312	65.807	41.873	59.747
26	9	2	—	—	—	415	88	503	67.125	44.909	63.239
20	4	—	—	—	—	356	78	434	65.958	44.256	62.058
7	1	1	—	—	—	196	30	226	64.204	42.533	61.327
9	1	—	—	—	—	103	16	119	68.379	43.750	65.067
7	—	—	—	—	—	122	27	149	65.016	41.185	60.698
1	—	—	—	—	—	81	10	91	62.370	42.200	60.153
2	—	—	—	—	—	80	12	92	59.013	39.333	56.446
3	2	—	—	—	—	77	18	95	64.117	40.944	59.726
9	3	1	—	—	—	194	37	231	64.923	42.000	61.251
9	1	—	—	—	—	157	28	185	65.580	43.425	62.227
3	1	—	—	—	—	75	9	84	59.640	38.111	57.333

24　市町村立小學校

	月俸額別 四十圓未滿 男	四十圓未滿 女	四十圓以上五十圓未滿 男	四十圓以上五十圓未滿 女	五十圓以上六十圓未滿 男	五十圓以上六十圓未滿 女	六十圓以上七十圓未滿 男	六十圓以上七十圓未滿 女	七十圓以上八十圓未滿 男	七十圓以上八十圓未滿 女	八十圓以上九十圓未滿 男	八十圓以上九十圓未滿 女	九十圓以上百十圓 男
全													
大正十三年度	—	—	4	15	139	20	207	16	186	9	164	1	109
〃 十四年度	—	1	5	18	159	23	206	17	195	8	174	2	127
昭和元年度	—	—	—	14	165	29	226	16	200	8	191	2	174
〃 二年度	—	—	3	26	186	29	242	20	203	8	191	3	167
〃 三年度	—	—	2	14	171	33	249	18	221	13	197	2	186
〃 四年度	—	—	4	13	168	30	263	15	197	13	189	3	185
〃 五年度	—	1	3	18	194	23	244	12	218	8	179	2	174
〃 六年度	—	1	28	19	190	25	249	11	192	3	174	3	203
〃 七年度	1	—	41	18	188	37	248	12	209	4	155	1	196
〃 八年度	1	1	41	21	199	36	252	12	219	5	165	1	175
郡											**市**		
名古屋市	—	—	12	8	41	14	50	7	49	3	34	1	55
豊橋市	—	—	—	2	2	2	15	—	10	1	10	—	5
岡崎市	—	—	—	—	1	—	3	1	5	—	7	—	6
一宮市	—	—	—	—	4	—	4	—	3	—	3	—	2
瀬戸市	—	—	1	1	4	—	3	—	2	—	2	—	—
愛知郡	—	—	1	—	9	—	9	—	4	—	4	—	4
東春日井郡	—	—	2	—	14	1	13	—	9	—	2	—	4
西春日井郡	—	—	—	1	6	2	10	1	5	—	3	—	8
丹羽郡	—	—	3	—	11	—	10	—	14	—	11	—	3
葉栗郡	—	—	1	—	3	1	5	—	5	—	3	—	—
中島郡	—	—	1	2	9	3	6	—	9	—	16	—	5
海部郡	—	—	1	3	14	8	8	3	14	—	8	—	7
知多郡	—	—	4	—	12	1	20	—	14	1	14	—	29
碧海郡	1	1	5	1	11	2	23	—	13	—	9	—	10
幡豆郡	—	—	—	—	4	—	5	—	3	—	5	—	2
額田郡	—	—	2	—	4	—	9	—	7	—	4	—	1
西加茂郡	—	—	3	2	8	1	5	—	8	—	4	—	3
東加茂郡	—	—	2	—	5	—	2	—	2	—	2	—	6
北設樂郡	—	—	1	—	10	—	9	—	6	—	3	—	4
南設樂郡	—	—	1	—	4	—	11	—	6	—	2	—	3
寶飯郡	—	—	—	—	10	—	12	—	9	—	8	—	7
渥美郡	—	—	1	1	8	1	15	—	16	—	10	—	4
八名郡	—	—	—	—	5	—	5	—	6	—	1	—	7

二ノ別給俸給員教

（高等小學校ノ教授ニ從事スル本科正教員）　年度内三月一日現在

教員數 以上未滿 女	百十圓以上百三十圓未滿 男	百十圓以上百三十圓未滿 女	百三十圓以上百六十圓未滿 男	百三十圓以上百六十圓未滿 女	百六十圓以上 男	百六十圓以上 女	合計 男	合計 女	合計 計	月俸一人平均額 男	月俸一人平均額 女	月俸一人平均額 計
管												
—	54	—	6	—	4	—	873	61	934	円 75.312	円 56.656	円 73.093
—	81	—	11	—	5	—	963	69	1 032	77.048	56.377	75.665
—	128	—	60	—	13	—	1 157	69	1 226	82.088	57.217	80.689
—	132	—	80	—	24	—	1 233	86	1 319	83.025	55.919	81.257
—	111	—	79	—	26	—	1 242	80	1 322	82.881	58.300	81.393
1	125	—	90	—	24	—	1 245	75	1 320	83.508	58.973	82.114
1	122	—	72	—	19	—	1 225	65	1 290	81.789	56.323	80.506
2	90	—	27	—	3	—	1 156	64	1 220	78.022	55.469	76.839
2	96	—	39	—	4	—	1 177	74	1 251	78.449	55.338	77.032
1	**53**	—	**16**	—	**3**	—	**1 124**	**77**	**1 201**	**74.759**	**52.247**	**73.465**
別							**（昭和八年度）**					
1	10	—	2	—	3	—	256	34	290	76.848	57.676	74.600
—	1	—	1	—	—	—	44	5	49	76.091	52.800	73.714
—	—	—	1	—	—	—	23	1	24	83.435	60.000	82.458
—	—	—	—	—	—	—	16	—	16	71.813	—	71.813
—	1	—	—	—	—	—	13	1	14	69.000	47.000	67.429
—	2	—	—	—	—	—	33	—	33	70.879	—	70.879
—	2	—	—	—	—	—	46	1	47	67.413	50.000	67.043
—	1	—	—	—	—	—	33	4	37	74.061	53.250	71.811
—	2	—	1	—	—	—	55	—	55	71.055	—	71.055
—	1	—	—	—	—	—	18	1	19	69.611	55.000	68.842
—	2	—	—	—	—	—	48	5	53	75.479	49.200	73.000
—	4	—	—	—	—	—	56	14	70	74.679	53.571	70.457
—	5	—	2	—	—	—	100	2	102	78.700	60.000	70.833
—	3	—	2	—	—	—	77	4	81	72.156	49.750	71.049
—	2	—	—	—	—	—	21	—	21	75.762	—	—
—	3	—	1	—	—	—	31	—	31	75.548	—	—
—	—	—	1	—	—	—	32	3	35	69.906	47.667	68.000
—	1	—	—	—	—	—	20	—	20	73.950	—	—
—	—	—	—	—	—	—	33	—	33	66.788	—	—
—	—	—	—	—	—	—	27	—	27	68.556	—	—
—	6	—	2	—	—	—	54	—	54	79.130	—	—
—	3	—	3	—	—	—	60	2	62	75.467	47.500	74.565
—	4	—	—	—	—	—	28	—	28	80.786	—	—

25 市町村立小學校

	月俸額別 三十五圓未滿 男	三十五圓未滿 女	三十五圓以上四十圓未滿 男	三十五圓以上四十圓未滿 女	四十圓以上四十五圓未滿 男	四十圓以上四十五圓未滿 女	四十五圓以上五十圓未滿 男	四十五圓以上五十圓未滿 女	五十圓以上五十五圓未滿 男	五十圓以上五十五圓未滿 女	五十五圓以上六十圓未滿 男	五十五圓以上六十圓未滿 女	六十圓以上六十五圓未滿 男	六十圓以上六十五圓未滿 女	六十五圓以上七十圓未滿 男	六十五圓以上七十圓未滿 女
全																
大正十三年度	2	83	7	73	13	50	13	40	9	18	16	8	9	5	6	3
〃 十四年度	4	103	8	62	16	57	17	37	9	20	11	16	16	4	5	2
昭和元年度	6	94	10	65	13	47	12	29	8	17	11	17	11	4	6	5
〃 二年度	3	95	13	88	16	43	17	27	10	19	10	19	8	5	9	—
〃 三年度	7	93	22	71	12	46	19	36	15	24	10	16	7	9	12	1
〃 四年度	9	85	19	64	19	55	15	25	21	28	10	13	8	12	10	2
〃 五年度	10	95	17	60	14	47	17	21	17	23	14	15	8	9	11	5
〃 六年度	12	100	19	55	15	51	14	25	19	25	13	12	8	7	10	5
〃 七年度	7	91	16	45	21	46	18	31	21	24	17	13	13	10	7	5
〃 八年度	9	105	12	49	23	37	19	34	19	16	14	15	14	9	6	4
都市																
名古屋市	—	1	—	2	6	4	4	4	6	6	4	8	8	7	4	4
豐橋市	—	3	1	2	—	2	—	3	1	—	—	—	—	—	—	—
岡崎市	—	—	—	1	—	—	1	1	—	—	—	3	—	1	—	—
一宮市	—	1	—	—	—	—	1	1	—	1	—	—	—	1	—	—
瀨戸市	—	—	—	3	—	2	—	1	—	1	—	—	1	—	1	—
愛知郡	—	5	—	4	1	2	1	1	—	—	2	—	—	—	1	—
東春日井郡	—	3	1	—	1	2	1	1	—	—	1	—	—	—	—	—
西春日井郡	—	1	—	1	1	2	—	2	—	—	—	—	1	—	—	—
丹羽郡	—	2	—	3	3	—	—	—	4	1	—	—	—	—	—	—
葉栗郡	—	1	—	3	—	3	1	—	1	—	—	—	—	—	—	—
中島郡	—	2	—	2	1	3	3	2	—	3	—	—	—	—	—	—
海部郡	—	2	—	1	1	3	—	5	—	1	—	1	1	—	—	—
知多郡	1	21	—	3	—	2	1	3	1	2	1	2	—	—	—	—
碧海郡	1	9	1	7	3	7	—	5	1	—	2	1	2	—	—	—
幡豆郡	1	7	2	1	—	—	1	3	2	—	—	—	—	—	—	—
額田郡	—	5	—	2	—	1	1	1	1	—	—	—	—	—	—	—
西加茂郡	1	5	1	3	1	2	1	—	—	1	1	—	—	—	—	—
東加茂郡	1	14	1	3	2	—	1	—	—	—	—	—	—	—	—	—
北設樂郡	3	4	2	—	2	—	1	—	—	—	—	—	—	—	—	—
南設樂郡	—	5	1	—	—	—	—	—	—	—	—	—	1	—	—	—
寶飯郡	—	8	1	1	—	2	—	—	2	—	3	—	—	—	—	—
渥美郡	—	5	1	6	1	—	1	1	—	—	—	—	—	—	—	—
八名郡	1	1	—	1	—	—	—	—	—	—	—	—	—	—	—	—

三ノ別俸給員數別教員

（尋常小學校ノ教授ニ從事スル專科正教員）

年度内三月一日現在

	七十圓以上七十五圓未滿 男	七十圓以上七十五圓未滿 女	七十五圓以上八十圓未滿 男	七十五圓以上八十圓未滿 女	八十圓以上九十圓未滿 男	八十圓以上九十圓未滿 女	九十圓以上百圓未滿 男	九十圓以上百圓未滿 女	百圓以上 男	百圓以上 女	合計 男	合計 女	合計 計	月俸一人平均額 男	月俸一人平均額 女	月俸一人平均額 計
管																
	4	1	—	—	2	1	3	—	4	—	88	282	370	円 55.234	円 38.940	円 42.872
	6	4	3	1	1	2	3	—	3	—	102	308	410	54.049	38.997	42.741
	5	2	2	1	4	1	2	1	1	—	91	283	374	53.187	39.325	42.691
	9	3	2	—	2	1	1	1	2	—	102	301	403	52.804	38.844	42.377
	11	2	2	—	4	1	3	1	3	—	127	300	427	53.528	39.527	43.691
	13	2	3	—	7	1	2	1	4	—	140	288	428	54.079	40.000	44.605
	15	1	5	—	3	—	3	—	5	1	139	277	416	54.849	39.199	44.428
	15	2	4	1	4	—	4	1	2	—	139	284	423	53.626	38.884	43.728
	10	2	7	—	6	—	4	1	2	—	149	268	417	54.423	39.690	44.954
	7	1	7	1	7	1	1	—	4	1	142	273	415	54.275	39.194	44.354
別							（昭和八年度）									
	4	1	4	1	5	1	—	—	4	1	49	40	89	64.980	56.050	60.966
	—	—	—	—	—	—	—	—	—	—	2	10	12	44.000	37.800	38.833
	—	—	—	—	1	—	—	—	—	—	2	6	8	65.000	51.833	55.125
	—	—	—	—	—	—	—	—	—	—	1	4	5	45.000	48.000	47.400
	—	—	—	—	—	—	—	—	—	—	2	7	9	64.500	41.142	46.367
	—	—	—	—	—	—	—	—	—	—	5	12	17	53.000	35.833	40.882
	1	—	—	—	—	—	—	—	—	—	5	6	11	49.600	36.167	42.273
	—	—	1	—	—	—	—	—	—	—	3	6	9	60.336	39.167	46.222
	—	—	—	—	—	—	—	—	—	—	7	6	13	47.429	36.667	42.461
	—	—	—	—	—	—	—	—	—	—	2	7	9	49.000	37.143	39.778
	—	—	—	—	—	—	—	—	—	—	4	12	16	45.250	41.917	42.750
	—	—	1	—	1	—	1	—	—	—	2	13	15	51.500	43.000	44.133
	1	—	—	—	—	—	—	—	—	—	7	33	40	61.571	35.788	40.300
	—	—	—	—	—	—	—	—	—	—	11	29	40	49.727	37.345	40.750
	—	—	—	—	—	—	—	—	—	—	6	11	17	41.667	33.364	36.294
	1	—	—	—	—	—	—	—	—	—	3	9	12	56.667	32.333	38.417
	—	—	—	—	—	—	—	—	—	—	5	11	16	41.600	34.818	36.938
	—	—	—	—	—	—	—	—	—	—	5	17	22	38.200	27.471	29.909
	—	—	—	—	—	—	—	—	—	—	8	4	12	36.000	24.250	32.083
	—	—	1	—	—	—	—	—	—	—	3	5	8	56.667	30.800	40.500
	—	—	—	—	—	—	—	—	—	—	6	11	17	51.667	33.991	39.647
	—	—	—	—	—	—	—	—	—	—	3	12	15	42.000	32.583	36.067
	—	—	—	—	—	—	—	—	—	—	1	2	3	32.000	31.500	31.667

26　市町村立小學校

	月俸額別 三十五圓未滿 男	三十五圓未滿 女	三十五圓以上四十圓未滿 男	三十五圓以上四十圓未滿 女	四十圓以上四十五圓未滿 男	四十圓以上四十五圓未滿 女	四十五圓以上五十圓未滿 男	四十五圓以上五十圓未滿 女	五十圓以上五十五圓未滿 男	五十圓以上五十五圓未滿 女	五十五圓以上六十圓未滿 男	五十五圓以上六十圓未滿 女	六十圓以上六十五圓未滿 男	六十圓以上六十五圓未滿 女	六十五圓以上七十圓未滿 男	六十五圓以上七十圓未滿 女
全																
大正十三年度	1	10	3	6	1	10	8	5	3	3	8	3	6	2	5	2
〃 十四年度	2	4	2	12	9	9	6	7	2	6	6	4	10	2	3	2
昭和元年度	1	21	3	21	13	19	6	16	4	15	8	8	13	3	5	3
〃 二年度	3	13	3	20	13	28	12	20	8	17	12	5	11	3	2	2
〃 三年度	—	14	1	19	4	22	8	19	9	14	9	10	10	3	13	1
〃 四年度	2	20	3	18	7	15	8	21	10	17	14	3	9	6	15	2
〃 五年度	3	16	3	18	10	14	5	22	14	10	6	5	7	3	14	2
〃 六年度	2	18	2	17	6	9	10	14	14	9	6	6	7	4	12	1
〃 七年度	3	9	3	14	6	9	7	12	10	8	6	6	6	3	12	2
〃 **八年度**	**3**	**8**	**4**	**11**	**6**	**10**	**4**	**8**	**8**	**15**	**9**	**5**	**8**	**2**	**14**	**—**
郡																
名古屋市	—	—	—	—	2	—	1	1	3	3	3	3	6	1	9	—
豐橋市	—	—	—	2	1	1	—	1	—	1	—	—	—	—	—	—
岡崎市	—	—	—	—	—	—	—	—	—	2	1	—	—	—	—	—
一宮市	—	—	—	—	—	2	1	—	—	—	—	—	—	—	1	—
瀨戸市	—	—	—	—	1	1	—	—	—	—	—	—	—	—	—	—
愛知郡	2	—	1	—	1	1	—	—	—	—	—	—	—	—	1	—
東春日井郡	—	—	—	1	—	1	—	1	1	—	—	1	—	—	—	—
西春日井郡	—	1	—	—	—	—	—	—	—	1	—	—	—	—	—	—
丹羽郡	1	—	—	2	—	—	—	—	1	2	—	—	—	—	—	—
葉栗郡	—	—	—	—	—	—	—	2	—	—	—	—	—	—	—	—
中島郡	—	—	—	—	—	—	—	—	1	1	—	—	1	1	1	—
海部郡	—	—	—	—	—	1	1	—	—	—	—	—	—	—	—	—
知多郡	—	—	1	2	—	—	—	1	—	—	2	1	—	—	—	—
碧海郡	—	1	1	—	1	2	—	1	1	4	3	—	—	—	—	—
幡豆郡	—	—	—	—	—	—	—	—	—	—	—	—	—	—	—	—
額田郡	—	—	1	2	—	1	—	—	1	—	—	—	—	—	1	—
西加茂郡	—	—	—	—	—	—	—	—	—	—	—	—	—	—	—	—
東加茂郡	—	1	—	—	—	—	—	—	—	—	—	—	—	—	—	—
北設樂郡	—	—	—	—	—	—	—	—	—	—	—	—	—	—	—	—
南設樂郡	—	—	—	—	—	—	—	—	—	—	—	—	—	—	—	—
寶飯郡	—	—	—	—	—	—	—	—	—	1	—	—	—	—	—	—
渥美郡	—	4	—	2	—	—	1	1	—	—	—	1	—	—	1	—
八名郡	—	1	—	—	—	—	—	—	—	—	—	—	—	—	—	—

四ノ別俸給別教員數

（高等小學校ノ教授ニ從事スル專科正教員）　年度内三日一日現在

	教員數 七十圓以上七十五圓未滿 男	七十圓以上七十五圓未滿 女	七十五圓以上八十圓未滿 男	七十五圓以上八十圓未滿 女	八十圓以上九十圓未滿 男	八十圓以上九十圓未滿 女	九十圓以上百圓未滿 男	九十圓以上百圓未滿 女	百圓以上 男	百圓以上 女	合計 男	合計 女	合計 計	月俸一人平均額 男	月俸一人平均額 女	月俸一人平均額 計
管																
	1	—	3	—	3	—	—	—	2	—	44	41	85	円 58.955	円 41.122	円 50.383
	5	—	2	—	2	—	1	—	2	—	52	46	98	57.462	43.500	50.908
	3	—	—	1	—	—	—	—	4	—	60	107	167	55.967	42.467	47.317
	3	2	4	1	—	—	1	—	1	—	73	111	184	58.219	43.631	49.418
	8	2	11	—	4	—	—	—	1	—	78	104	182	61.846	43.808	51.539
	9	—	8	—	6	—	—	—	2	—	93	102	195	60.204	42.922	51.577
	8	1	10	—	8	1	—	—	2	—	90	92	182	60.389	43.098	51.648
	8	—	11	—	7	1	1	—	1	—	87	79	166	60.483	42.139	51.753
	6	—	8	—	8	1	—	—	1	—	76	64	140	60.105	44.328	52.893
	6	**—**	**6**	**—**	**10**	**—**	**—**	**—**	**1**	**—**	**79**	**59**	**138**	**60.772**	**43.525**	**53.398**
別（昭和八年度）																
	4	—	6	—	9	—	—	—	1	—	44	8	52	67.864	54.000	65.731
	1	—	—	—	—	—	—	—	—	—	2	5	7	58.000	41.000	45.857
	—	—	—	—	1	—	—	—	—	—	2	2	4	67.500	50.000	58.742
	1	—	—	—	—	—	—	—	—	—	3	2	5	60.000	41.000	52.400
	—	—	—	—	—	—	—	—	—	—	1	1	2	40.000	40.000	40.000
	—	—	—	—	—	—	—	—	—	—	5	1	6	42.400	42.000	42.333
	—	—	—	—	—	—	—	—	—	—	2	3	5	58.000	40.000	47.200
	—	—	—	—	—	—	—	—	—	—	—	2	2	—	41.500	41.500
	—	—	—	—	—	—	—	—	—	—	2	4	6	40.000	42.500	41.667
	—	—	—	—	—	—	—	—	—	—	—	2	2	—	46.500	46.500
	—	—	—	—	—	—	—	—	—	—	3	2	5	60.333	55.000	58.200
	—	—	—	—	—	—	—	—	—	—	1	1	2	48.000	43.000	45.500
	—	—	—	—	—	—	—	—	—	—	3	4	7	48.333	43.250	45.429
	—	—	—	—	—	—	—	—	—	—	6	8	14	49.333	44.375	46.500
	—	—	—	—	—	—	—	—	—	—	—	—	—	—	—	—
	—	—	—	—	—	—	—	—	—	—	3	3	6	51.000	38.667	44.833
	—	—	—	—	—	—	—	—	—	—	—	—	—	—	—	—
	—	—	—	—	—	—	—	—	—	—	—	1	1	—	25.000	25.000
	—	—	—	—	—	—	—	—	—	—	—	—	—	—	—	—
	—	—	—	—	—	—	—	—	—	—	—	—	—	—	—	—
	—	—	—	—	—	—	—	—	—	—	—	1	1	—	50.000	50.000
	—	—	—	—	—	—	—	—	—	—	2	8	10	56.500	37.625	30.100
	—	—	—	—	—	—	—	—	—	—	—	1	1	—	28.000	28.000

27 市町村立小學校

	月俸額別														
	尋常小學校ノ教授ニ從事スル者													高等	
	三十五圓未滿		三十五圓以上四十圓未滿		四十圓以上四十五圓未滿		四十五圓以上五十圓未滿		五十圓以上		合計			三十五圓未滿	
	男	女	男	女	男	女	男	女	男	女	男	女	計	男	女
全															
大正十三年度	178	195	79	54	48	17	48	3	58	1	411	270	681	—	—
〃 十四年度	132	162	84	50	46	15	45	4	66	2	373	233	606	—	—
昭和元年度	114	155	82	39	47	17	32	4	76	4	351	219	570	—	—
〃 二年度	115	115	86	36	50	18	30	5	73	3	354	177	531	—	—
〃 三年度	121	112	76	22	47	13	27	1	75	1	346	149	495	1	—
〃 四年度	103	86	73	15	37	12	26	1	64	—	303	114	417	2	1
〃 五年度	86	66	59	15	32	7	23	1	55	1	255	90	345	—	1
〃 六年度	87	62	40	9	25	4	18	1	34	—	204	76	280	—	—
〃 七年度	110	76	41	5	27	6	19	—	26	—	223	87	310	—	—
〃 八年度	122	90	35	4	24	6	19	—	25	—	225	100	325	—	—
郡市															
名古屋市	—	—	—	—	—	—	—	—	—	—	—	—	—	—	—
豊橋市	—	1	1	—	1	—	1	—	2	—	5	1	6	—	—
岡崎市	1	—	—	—	—	1	—	—	2	—	3	1	4	—	—
一宮市	—	—	—	—	—	—	—	—	—	—	—	—	—	—	—
瀨戸市	—	1	—	—	—	—	—	—	1	—	1	1	2	—	—
愛知郡	5	—	2	—	—	1	2	—	—	—	9	1	10	—	—
東春日井郡	11	5	3	—	3	—	1	—	3	—	21	5	26	—	—
西春日井郡	2	—	1	—	3	—	—	—	1	—	7	—	7	—	—
丹羽郡	3	7	3	—	3	—	4	—	1	—	14	7	21	—	—
葉栗郡	1	1	1	—	—	1	1	—	1	—	4	2	6	—	—
中島郡	6	4	1	1	—	—	3	—	1	—	11	5	16	—	—
海部郡	11	13	1	—	1	1	—	—	3	—	16	14	30	—	—
知多郡	16	13	2	—	2	—	2	—	4	—	26	13	39	—	—
碧海郡	14	10	2	3	—	1	1	—	—	—	17	14	31	—	—
幡豆郡	2	5	—	—	2	—	—	—	—	—	4	5	9	—	—
額田郡	8	1	1	—	1	—	—	—	—	—	10	1	11	—	—
西加茂郡	5	3	4	—	1	—	—	—	1	—	11	3	14	—	—
東加茂郡	9	4	—	—	1	—	1	—	—	—	11	4	15	—	—
北設樂郡	11	5	7	—	1	—	1	—	—	—	20	5	25	—	—
南設樂郡	4	1	1	—	2	—	—	—	2	—	9	1	10	—	—
寶飯郡	3	6	2	—	1	—	—	—	1	—	7	6	13	—	—
渥美郡	4	5	2	—	1	1	1	—	—	—	8	6	14	—	—
八名郡	6	5	1	—	1	—	1	—	2	—	11	5	16	—	—

五ノ別俸給別教員

（准教員）　年度内三月一日現在

	教員數											月俸一人平均額					
	小學校ノ教授ニ從事スル者											尋常小學校ノ教授ニ從事スル者			高等小學校ノ教授ニ從事スル者		
	三十五圓以上四十圓未滿		四十圓以上四十五圓未滿		四十五圓以上五十圓未滿		五十圓以上		合計								
	男	女	男	女	男	女	男	女	男	女	計	男	女	計	男	女	計
管																	
	2	—	1	—	1	—	—	—	4	—	4	37.088	32.244	35.167	40.250	—	40.250
	—	—	2	—	—	—	—	—	2	—	2	38.903	32.060	36.288	40.000	—	40.000
	—	—	—	—	1	—	—	—	1	—	1	39.476	32.320	36.726	46.000	—	46.000
	—	—	1	—	—	—	—	—	1	—	1	39.669	32.797	37.378	40.000	—	40.000
	—	—	—	—	—	—	—	—	1	—	1	39.694	31.530	37.236	30.000	—	30.000
	—	—	—	—	—	—	—	—	2	1	3	39.620	31.254	37.333	33.000	30.000	32.000
	1	—	—	—	—	—	—	—	1	1	2	39.765	31.322	37.562	38.000	30.000	34.000
	—	—	—	—	—	—	—	—	—	—	—	37.824	29.592	35.589	—	—	—
	—	—	—	—	—	—	—	—	—	—	—	36.453	28.414	34.197	—	—	—
	—	—	—	—	—	—	—	—	—	—	—	35.702	27.530	33.188	—	—	—
別	（昭和八年度）																
	—	—	—	—	—	—	—	—	—	—	—	—	—	—	—	—	—
	—	—	—	—	—	—	—	—	—	—	—	48.600	20.000	43.667	—	—	—
	—	—	—	—	—	—	—	—	—	—	—	50.000	40.000	47.500	—	—	—
	—	—	—	—	—	—	—	—	—	—	—	—	—	—	—	—	—
	—	—	—	—	—	—	—	—	—	—	—	55.000	28.000	41.500	—	—	—
	—	—	—	—	—	—	—	—	—	—	—	35.889	40.000	36.300	—	—	—
	—	—	—	—	—	—	—	—	—	—	—	37.052	28.800	35.462	—	—	—
	—	—	—	—	—	—	—	—	—	—	—	40.429	—	40.429	—	—	—
	—	—	—	—	—	—	—	—	—	—	—	40.000	27.714	35.905	—	—	—
	—	—	—	—	—	—	—	—	—	—	—	41.500	33.500	38.833	—	—	—
	—	—	—	—	—	—	—	—	—	—	—	37.182	30.000	34.938	—	—	—
	—	—	—	—	—	—	—	—	—	—	—	35.750	29.429	32.800	—	—	—
	—	—	—	—	—	—	—	—	—	—	—	36.308	26.615	33.077	—	—	—
	—	—	—	—	—	—	—	—	—	—	—	30.941	29.143	30.129	—	—	—
	—	—	—	—	—	—	—	—	—	—	—	33.000	24.200	28.111	—	—	—
	—	—	—	—	—	—	—	—	—	—	—	31.600	17.000	30.273	—	—	—
	—	—	—	—	—	—	—	—	—	—	—	33.000	24.000	31.071	—	—	—
	—	—	—	—	—	—	—	—	—	—	—	27.000	25.000	26.467	—	—	—
	—	—	—	—	—	—	—	—	—	—	—	32.500	18.000	29.200	—	—	—
	—	—	—	—	—	—	—	—	—	—	—	38.111	25.000	36.800	—	—	—
	—	—	—	—	—	—	—	—	—	—	—	36.571	26.667	32.000	—	—	—
	—	—	—	—	—	—	—	—	—	—	—	35.125	31.833	33.714	—	—	—
	—	—	—	—	—	—	—	—	—	—	—	25.090	25.600	32.125	—	—	—

28 市町村立小學校

	月俸類別														
	專常小學校ノ教授ニ從事スル者													高等	
	三十五圓未滿		三十五圓以上四十圓未滿		四十圓以上四十五圓未滿		四十五圓以上五十圓未滿		五十圓以上		合計			三十五圓未滿	
	男	女	男	女	男	女	男	女	男	女	男	女	計	男	女
全															
大正十三年度	286	253	128	46	75	17	32	7	70	6	591	329	920	8	6
〃 十四年度	200	203	113	25	74	18	30	8	73	17	490	271	761	4	9
昭和元年度	170	139	103	23	56	13	35	9	68	10	432	194	626	9	8
〃 二年度	183	139	97	16	62	15	40	13	77	15	459	198	657	6	12
〃 三年度	138	115	51	11	46	13	44	8	73	6	352	153	505	6	8
〃 四年度	111	89	42	6	28	11	38	10	69	5	288	121	409	6	4
〃 五年度	121	107	31	10	31	18	25	14	113	27	321	176	497	6	6
〃 六年度	121	112	32	8	25	14	19	4	79	16	276	154	430	6	5
〃 七年度	172	153	43	15	41	22	31	8	74	12	361	210	571	6	7
〃 八年度	180	161	32	28	64	53	40	26	100	11	416	279	695	7	6
郡													**市**		
名古屋市	—	—	3	9	7	32	12	18	79	8	101	67	168	—	—
豐橋市	1	7	2	2	6	1	—	—	2	—	11	10	21	—	—
岡崎市	—	2	—	1	2	3	—	1	—	—	2	7	9	—	—
一宮市	—	—	—	—	—	—	2	—	—	—	2	—	2	—	—
瀨戸市	2	4	1	1	1	—	4	—	1	—	9	5	14	—	1
愛知郡	6	6	—	1	2	1	—	2	2	—	10	10	20	—	—
東春日井郡	6	9	—	2	1	1	2	1	1	—	10	13	23	1	—
西春日井郡	2	4	2	1	3	3	1	—	1	—	9	8	17	—	—
丹羽郡	9	2	—	2	8	2	3	—	3	1	23	7	30	—	1
葉栗郡	4	2	—	1	1	—	—	1	—	1	5	5	10	1	—
中島郡	10	9	2	1	5	1	2	1	1	1	20	13	33	—	1
海部郡	11	14	1	—	3	1	3	1	2	—	20	16	36	3	1
知多郡	17	11	6	—	2	2	5	1	—	—	30	14	44	1	1
碧海郡	15	7	5	1	2	—	—	—	1	—	23	8	31	—	—
幡豆郡	9	6	—	1	3	2	—	—	1	—	13	9	22	—	—
額田郡	13	7	1	1	4	—	1	—	—	—	19	8	27	1	—
西加茂郡	9	9	1	—	—	—	1	—	—	—	11	9	20	—	—
東加茂郡	13	6	—	—	1	—	—	—	—	—	14	6	20	—	—
北設樂郡	15	20	1	—	2	—	1	—	—	—	19	20	39	—	—
南設樂郡	10	7	3	1	—	—	—	—	—	—	13	8	21	—	1
寶飯郡	10	10	1	1	9	1	2	—	4	—	26	12	38	—	—
渥美郡	10	7	3	2	2	3	1	—	2	—	18	12	30	—	—
八名郡	8	12	—	—	—	—	—	—	—	—	8	12	20	—	—

六ノ別俸給別教員數

（代用教員）　年度內三月一日現在

教員數											月俸一人平均額					
小學校ノ教授ニ從事スル者																
三十五圓以上四十圓未滿		四十圓以上四十五圓未滿		四十五圓以上五十圓未滿		五十圓以上		合計			專常小學校ノ教授ニ從事スル者			高等小學校ノ教授ニ從事スル者		
男	女	男	女	男	女	男	女	男	女	計	男	女	計	男	女	計
管																
6	2	3	—	2	1	4	1	23	10	33	円 35.491	円 28.395	円 32.953	円 38.174	円 34.800	円 37.151
4	2	2	1	1	4	8	3	19	19	38	37.078	29.491	34.396	44.053	37.053	40.553
6	2	6	5	1	1	13	3	35	19	54	37.852	28.515	34.907	40.914	37.211	39.611
5	5	4	3	—	3	32	4	47	27	74	38.296	29.434	35.626	51.021	35.407	45.324
6	3	7	3	2	2	22	4	43	20	63	39.304	27.490	35.724	46.349	36.950	43.365
7	2	5	2	—	3	17	3	35	14	49	39.705	27.554	36.110	44.914	41.000	43.800
1	5	3	6	—	1	22	5	32	23	55	40.343	31.119	37.076	48.938	38.435	44.545
1	3	4	2	2	—	8	1	21	11	32	38.685	28.662	35.095	43.851	31.909	39.750
2	3	5	3	5	2	22	—	40	15	55	37.000	28.962	34.044	47.450	32.800	43.455
7	3	10	7	10	—	38	3	72	19	91	38.180	31.251	35.397	46.125	38.526	44.538
別								（昭和八年度）								
1	—	2	6	3	—	32	3	38	9	47	51.436	43.104	48.113	51.974	45.667	50.766
—	1	—	—	1	—	—	—	1	1	2	41.000	31.400	36.429	45.000	35.000	40.000
—	—	—	—	—	—	1	—	1	—	1	41.500	36.571	37.667	50.000	—	50.000
—	—	—	—	—	—	—	—	—	—	—	45.000	—	45.000	—	—	—
—	—	—	—	1	—	1	—	2	1	3	41.667	29.400	37.286	47.500	33.000	42.667
1	—	1	—	—	—	—	—	2	—	2	36.900	34.000	35.450	37.500	—	37.500
1	—	—	—	—	—	1	—	3	—	3	35.500	31.315	33.174	37.667	—	37.667
—	—	1	—	1	—	—	—	2	—	2	39.111	34.625	37.000	42.500	—	42.500
—	—	—	—	—	—	—	—	—	1	1	38.609	36.571	38.133	—	30.000	30.000
1	—	—	—	—	—	—	—	2	—	2	31.600	38.600	35.100	32.500	—	32.500
—	1	4	—	1	—	1	—	6	2	8	35.300	32.846	34.333	42.500	34.000	40.375
1	—	—	1	1	—	1	—	6	2	8	35.900	30.000	33.278	37.167	33.500	36.250
—	—	—	—	—	—	—	—	1	1	2	34.400	25.857	30.786	30.000	23.000	36.500
—	1	—	—	—	—	1	—	1	1	2	30.304	24.875	28.903	50.000	37.000	43.500
1	—	1	—	—	—	—	—	2	—	2	32.769	30.889	32.000	37.500	—	37.500
—	—	—	—	—	—	—	—	1	—	1	32.316	19.000	45.059	25.000	—	25.000
—	—	—	—	—	—	—	—	—	—	—	25.909	20.333	23.400	—	—	—
—	—	—	—	1	—	—	—	1	—	1	24.857	18.667	23.000	45.000	—	45.000
—	—	—	—	—	—	—	—	—	—	—	29.316	15.700	22.333	—	—	—
1	—	1	—	—	—	—	—	2	1	3	29.385	24.750	26.667	37.500	28.000	34.333
—	—	—	—	1	—	—	—	1	—	1	37.308	28.833	34.632	40.000	—	40.000
—	—	—	—	—	—	—	—	—	—	—	34.166	30.661	32.867	—	—	—
—	—	—	—	—	—	—	—	—	—	—	27.125	18.167	21.750	—	—	—

29 市町村立小學校教員年功加俸

年度内三月一日現在

	本科正教員				專科正教員				准教員				合計	
	人員		金額		人員		金額		人員		金額			
	男	女	男	女	男	女	男	女	男	女	男	女	人員	金額
全管														
大正十三年度	2620	271	107808	8856	39	62	816	1020	68	18	1590	318	3078	120408
〃 十四年度	2692	313	112896	11472	24	74	570	1290	63	13	1548	306	3179	128082
昭和元年度	2753	335	114030	11238	29	71	570	1218	67	13	1644	216	3268	128916
〃 二年度	2914	364	122058	12150	39	76	726	1350	70	12	1590	180	3475	138054
〃 三年度	3092	444	131010	14736	47	86	852	1482	63	10	1458	144	3742	149682
〃 四年度	3247	495	130116	15552	54	89	894	1446	70	15	1530	204	3970	149742
〃 五年度	2989	437	119194	13764	53	76	894	1272	51	10	1164	120	3616	136408
〃 六年度	3180	472	118775	13842	59	89	930	1404	42	6	738	72	3848	135761
〃 七年度	3330	520	119372	14752	64	114	942	1716	43	6	648	72	4077	137502
〃 八年度	3453	536	118663	14658	74	106	1008	1494	52	8	768	120	4229	136711
郡市別（昭和八年度）														
名古屋市	1043	277	36756	8118	27	27	360	372	—	—	—	—	1374	45606
豊橋市	180	16	6018	402	1	6	12	114	4	—	48	—	207	6594
岡崎市	98	11	3185	318	1	4	12	48	1	1	12	12	116	3587
一宮市	66	10	2354	240	—	2	—	36	—	—	—	—	78	2630
瀬戸市	50	6	1560	198	2	4	36	48	1	—	12	—	63	1854
愛知郡	69	11	2202	264	4	2	60	24	1	—	12	—	87	2562
東春日井郡	109	15	3852	396	4	2	60	24	3	—	60	—	133	4392
西春日井郡	60	13	1986	312	1	2	24	24	2	—	36	—	78	2382
丹羽郡	130	7	4277	168	3	2	36	24	5	—	60	—	147	4565
葉栗郡	38	10	1260	294	—	4	—	48	3	1	36	12	56	1650
中島郡	117	24	4229	576	9	—	108	—	2	1	48	12	153	4973
海部郡	174	29	6455	732	1	8	12	144	3	—	72	—	215	7415
知多郡	267	33	9472	810	6	10	72	144	5	—	72	—	321	10570
碧海郡	246	31	8472	762	4	18	72	228	2	3	24	36	304	9594
幡豆郡	133	6	4104	162	2	1	24	12	—	—	—	—	142	4302
額田郡	81	8	2646	156	1	5	24	84	1	—	12	—	96	2922
西加茂郡	80	6	2730	144	1	4	12	48	5	—	60	—	96	2994
東加茂郡	51	2	1782	48	2	1	24	12	1	—	12	—	57	1878
北設樂郡	58	—	1872	—	2	—	24	—	6	—	84	—	66	1980
南設樂郡	66	6	1992	144	—	—	—	—	2	—	24	—	74	2160
寶飯郡	134	7	4577	204	2	1	24	12	2	—	48	—	146	4865
渥美郡	146	6	4914	162	1	3	12	48	—	2	—	48	158	5184
八名郡	57	2	1968	48	—	—	—	—	3	—	36	—	62	2052

30 市町村立小學校教員特別加俸

年度内三月一日現在

	單級學校勤務ニ依ル者				多數學年編制ノ學級擔任ニ依ルモノ				僻陬地學校勤務ニ依ル者									
	本科正教員				本科正教員				本科正教員				專科正教員				准教員	
	人員		金額		人員		金額		人員		金額		人員		金額		人員	
	男	女	男	女	男	女	男	女	男	女	男	女	男	女	男	女	男	女
全管																		
大正十三年度	4	—	162	—	3	—	72	—	273	11	5178	192	6	18	78	234	43	20
〃 十四年度	4	—	162	—	3	—	96	—	273	20	4866	354	6	25	84	312	37	9
昭和元年度	4	—	144	—	1	—	48	—	304	17	4683	284	11	34	168	420	48	13
〃 二年度	3	—	108	—	2	—	48	—	305	22	5562	372	13	35	168	438	50	9
〃 三年度	4	—	144	—	4	—	108	—	363	28	6390	480	17	39	210	474	55	8
〃 四年度	3	—	108	—	4	—	144	—	356	29	6240	516	10	35	126	426	52	10
〃 五年度	5	—	180	—	1	—	36	—	205	18	3522	318	3	24	36	288	27	7
〃 六年度	4	—	162	—	5	—	144	—	173	16	3540	282	4	21	60	264	30	5
〃 七年度	4	—	144	—	6	—	162	—	176	16	3624	294	3	20	36	246	33	5
〃 八年度	3	—	108	—	4	—	96	—	180	13	3696	240	5	17	60	210	30	7
郡市別（昭和八年度）																		
名古屋市	—	—	—	—	—	—	—	—	—	—	—	—	—	—	—	—	—	—
豊橋市	—	—	—	—	—	—	—	—	—	—	—	—	—	—	—	—	—	—
岡崎市	—	—	—	—	—	—	—	—	—	—	—	—	—	—	—	—	—	—
一宮市	—	—	—	—	—	—	—	—	—	—	—	—	—	—	—	—	—	—
瀬戸市	—	—	—	—	—	—	—	—	—	—	—	—	—	—	—	—	—	—
愛知郡	—	—	—	—	—	—	—	—	—	—	—	—	—	—	—	—	—	—
東春日井郡	—	—	—	—	—	—	—	—	—	—	—	—	—	—	—	—	—	—
西春日井郡	—	—	—	—	—	—	—	—	—	—	—	—	—	—	—	—	—	—
丹羽郡	—	—	—	—	—	—	—	—	—	—	—	—	—	—	—	—	—	—
葉栗郡	—	—	—	—	—	—	—	—	—	—	—	—	—	—	—	—	—	—
中島郡	—	—	—	—	—	—	—	—	—	—	—	—	—	—	—	—	—	—
海部郡	—	—	—	—	—	—	—	—	—	—	—	—	—	—	—	—	—	—
知多郡	—	—	—	—	1	—	24	—	12	1	228	18	—	1	—	12	1	1
碧海郡	—	—	—	—	—	—	—	—	—	—	—	—	—	—	—	—	—	—
幡豆郡	—	—	—	—	—	—	—	—	3	1	66	12	—	—	—	—	—	—
額田郡	1	—	36	—	—	—	—	—	4	—	84	—	—	—	—	—	1	—
西加茂郡	—	—	—	—	—	—	—	—	11	1	222	18	—	1	—	12	3	—
東加茂郡	1	—	36	—	—	—	—	—	42	4	840	84	2	11	24	132	5	—
北設樂郡	—	—	—	—	1	—	24	—	80	6	1704	108	3	3	36	36	15	4
南設樂郡	—	—	—	—	—	—	—	—	20	—	378	—	—	1	—	18	4	1
寶飯郡	—	—	—	—	1	—	24	—	—	—	—	—	—	—	—	—	—	—
渥美郡	—	—	—	—	—	—	—	—	—	—	—	—	—	—	—	—	—	—
八名郡	1	—	36	—	1	—	24	—	8	—	174	—	—	—	—	2	—	24

	計			
	人員		金額	
	男	女	男	女
大正十三年度	322	49	5802	678
〃 十四年度	316	54	5394	774
昭和元年度	363	64	5427	860
〃 二年度	369	66	6330	918
〃 三年度	435	75	7260	1050
〃 四年度	418	74	6990	1062
〃 五年度	235	49	3882	690
〃 六年度	207	42	3984	606
〃 七年度	212	41	4104	600
〃 八年度	215	37	4152	534
名古屋市	—	—	—	—
豊橋市	—	—	—	—
岡崎市	—	—	—	—
一宮市	—	—	—	—
瀬戸市	—	—	—	—
愛知郡	—	—	—	—
東春日井郡	—	—	—	—
西春日井郡	—	—	—	—
丹羽郡	—	—	—	—
葉栗郡	—	—	—	—
中島郡	—	—	—	—
海部郡	—	—	—	—
知多郡	13	3	240	42
碧海郡	—	—	—	—
幡豆郡	3	1	66	12
額田郡	1	—	12	4
西加茂郡	14	2	270	30
東加茂郡	49	15	924	216
北設樂郡	98	13	1944	192
南設樂郡	24	2	426	30
寶飯郡	—	—	—	—
渥美郡	—	—	—	—
八名郡	10	—	198	—

僻陬地學校勤務ニ依ル者ノ昭和五年度以前ニ係ル分ニハ加俸令第七條第四項ニ係ル加俸額ノ全部ヲ含ム

31 市町村立小學校教員住宅

年度内三月一日現在

	住宅施設			住宅料支給		住宅賃借料支拂	
	施設市町村數	住宅戸數	住宅居住教員數	施設市町村數	教員數	施設市町村數	教員數
	全			管			
大正十三年度	124	342	305	125	2658	20	56
〃 十四年度	122	344	303	130	2851	20	53
昭和元年度	121	335	304	128	2892	22	64
〃 二年度	123	338	315	129	3174	20	91
〃 三年度	125	350	314	135	3232	17	66
〃 四年度	122	355	317	135	3308	15	61
〃 五年度	123	356	322	136	3321	13	64
〃 六年度	123	354	311	90	2546	13	67
〃 七年度	120	348	309	77	1954	9	42
〃 **八年度**	**121**	**343**	**309**	**78**	**2026**	**9**	**46**
	郡市別（昭和八年度）						
名古屋市	—	—	—	1	1485	—	—
豊橋市	1	13	11	—	—	—	—
岡崎市	1	1	1	—	—	—	—
一宮市	—	—	—	—	—	—	—
瀨戸市	—	—	—	—	—	—	—
愛知郡	5	11	6	—	—	1	9
東春日井郡	4	7	5	2	31	—	—
西春日井郡	5	8	4	1	5	—	—
丹羽郡	3	3	3	—	—	—	—
葉栗郡	—	—	—	1	4	—	—
中島郡	2	4	4	—	—	—	—
海部郡	2	3	2	4	15	—	—
知多郡	12	44	44	8	73	—	—
碧海郡	7	10	7	2	7	—	—
幡豆郡	8	19	15	5	17	—	—
額田郡	9	33	29	5	21	3	14
西加茂郡	6	19	19	6	60	1	16
東加茂郡	5	12	13	3	40	—	—
北設樂郡	15	47	56	11	72	2	3
南設樂郡	5	18	24	5	42	—	—
寶飯郡	11	22	14	14	92	—	—
渥美郡	10	45	29	4	28	1	3
八名郡	10	24	23	6	34	1	1

32 小學校兒童總數

×ハ師範學校附屬
年度内三月一日現在

	尋常			高等							總計
	正教科			正教科			補習科			合計	
	男	女	計	男	女	計	男	女	計		
	全						管				
大正十三年度	× 695 154 728	× 567 149 938	× 1 262 304 666	× 65 27 515	× 66 13 638	× 131 41 153	23	—	23	× 131 41 176	347 235
〃 十四年度	× 730 152 882	× 630 148 330	× 1 360 301 212	× 65 28 103	× 76 14 288	× 141 42 391	26	—	26	× 141 42 417	345 130
昭和元年度	× 740 152 118	× 658 147 431	× 1 398 299 549	× 58 29 425	× 93 15 453	× 151 44 878	25	1	26	× 151 44 904	346 002
〃 二年度	× 771 154 576	× 666 149 939	× 1 437 304 515	× 74 30 102	× 92 15 985	× 166 46 037	31	—	31	× 166 46 118	352 236
〃 三年度	× 769 155 834	× 679 151 544	× 1 448 307 378	× 76 29 906	× 90 16 297	× 166 46 203	30	2	32	× 166 46 235	355 227
〃 四年度	× 785 159 710	× 695 156 091	× 1 480 315 801	× 66 29 605	× 84 15 976	× 150 45 581	10	—	10	× 150 45 591	363 022
〃 五年度	× 788 164 813	× 688 160 801	× 1 476 325 614	× 79 28 750	× 91 16 281	× 170 45 031	—	—	—	× 170 45 031	372 291
〃 六年度	× 776 172 195	× 675 168 125	× 1 451 340 320	× 76 28 088	× 102 16 175	× 178 44 263	—	—	—	× 178 44 263	386 212
〃 七年度	× 801 177 143	× 683 173 042	× 1 484 350 185	× 68 30 176	× 104 18 043	× 172 48 219	—	—	—	× 172 48 219	400 060
〃 **八年度**	× **805** **182 299**	× **712** **177 469**	× **1 517** **359 768**	× **73** **33 278**	× **100** **20 508**	× **173** **53 786**	—	—	—	× **173** **53 786**	**415 244**
	郡市別（昭和八年度）										
名古屋市	× 545 61 267	× 488 58 537	× 1 033 119 804	× 44 8 809	× 70 5 664	× 114 14 473	—	—	—	× 114 14 473	135 424
豊橋市	8 362	8 192	16 554	1 467	1 095	2 562	—	—	—	2 562	19 116
岡崎市	× 260 3 924	× 224 4 124	× 484 8 048	× 29 704	× 30 397	× 59 1 101	—	—	—	× 59 1 101	9 692
一宮市	2 795	2 735	5 530	523	249	772	—	—	—	772	6 302
瀨戸市	3 045	2 858	5 903	465	299	764	—	—	—	764	6 667
愛知郡	4 396	4 361	8 757	953	504	1 457	—	—	—	1 457	10 214
東春日井郡	6 521	6 336	12 857	1 372	829	2 201	—	—	—	2 201	15 058
西春日井郡	4 515	4 342	8 857	1 034	658	1 692	—	—	—	1 692	10 549
丹羽郡	6 657	6 363	13 020	1 538	852	2 390	—	—	—	2 390	15 410
葉栗郡	2 461	2 408	4 869	523	267	790	—	—	—	790	5 659
中島郡	7 174	6 913	14 087	1 617	863	2 480	—	—	—	2 480	16 567
海部郡	9 008	8 552	17 560	2 004	1 164	3 168	—	—	—	3 168	20 728
知多郡	14 472	14 128	28 600	2 690	1 607	4 297	—	—	—	4 297	32 897
碧海郡	11 897	12 032	23 929	2 042	1 148	3 190	—	—	—	3 190	27 119
幡豆郡	6 687	6 635	13 322	705	230	935	—	—	—	935	14 257
額田郡	3 099	3 069	6 168	746	477	1 223	—	—	—	1 223	7 391
西加茂郡	3 810	3 783	7 593	772	519	1 291	—	—	—	1 291	8 884
東加茂郡	2 357	2 381	4 738	403	320	723	—	—	—	723	5 461
北設樂郡	2 988	2 939	5 927	751	508	1 259	—	—	—	1 259	7 186
南設樂郡	2 650	2 662	5 312	638	440	1 078	—	—	—	1 078	6 390
寶飯郡	6 807	6 693	13 500	1 406	831	2 237	—	—	—	2 237	15 737
渥美郡	5 128	5 173	10 301	1 476	1 141	2 617	—	—	—	2 617	12 918
八名郡	2 279	2 253	4 532	640	446	1 086	—	—	—	1 086	5 618

本表ハ小學校ニ學籍ヲ有スル者ヲ調査シタルモノナルモ年度内皆缺席者ハ之ヲ除外シアリ以下關係表ニ於ケル亦同ジ

33 小學校兒童(正教科)學年別

×ハ師範學校附屬
年度内三月一日現在

	尋常科						高等科				
							修業二ケ年ノモノ		修業三ケ年ノモノ		
	第一學年	第二學年	第三學年	第四學年	第五學年	第六學年	第一學年	第二學年	第一學年	第二學年	第三學年
	全						管				
大正十三年度	× 215 48 533	× 239 49 983	× 212 51 959	× 192 51 951	× 230 53 176	× 174 49 054	× 80 23 537	× 51 17 332	163	101	20
〃 十四年度	× 240 47 865	× 217 48 135	× 250 49 648	× 215 51 602	× 207 51 626	× 231 52 336	× 90 23 842	× 51 18 257	157	112	23
昭和元年度	× 250 52 530	× 242 47 466	× 225 48 050	× 257 49 429	× 219 51 198	× 205 50 876	× 86 25 930	× 65 18 908	17	13	10
〃 二年度	× 252 56 799	× 249 52 367	× 239 47 832	× 227 48 077	× 255 49 152	× 215 50 738	× 102 25 311	× 64 20 725	28	8	15
〃 三年度	× 250 54 603	× 241 56 586	× 244 52 315	× 244 47 355	× 223 47 778	× 246 48 741	× 78 25 666	× 88 20 486	20	19	12
〃 四年度	× 292 58 072	× 245 54 380	× 240 56 450	× 239 52 278	× 240 47 168	× 224 47 453	× 77 24 677	× 73 20 860	17	15	12
〃 五年度	× 242 58 387	× 289 57 755	× 242 54 203	× 233 56 410	× 233 51 984	× 237 46 875	× 98 24 384	× 72 20 592	17	18	20
〃 六年度	× 249 61 278	× 232 58 467	× 279 57 936	× 237 54 524	× 222 56 240	× 232 51 875	× 85 24 200	× 93 20 063	—	—	—
〃 七年度	× 278 63 292	× 245 60 856	× 228 58 202	× 274 57 740	× 238 54 116	× 221 55 979	× 94 27 417	× 78 20 802	—	—	—
〃 八年度	× 256 65 847	× 278 63 167	× 246 60 793	× 229 58 296	× 277 57 631	× 231 54 034	× 86 30 198	× 87 23 584	2	1	1
	郡			市		別	(昭和八年度)				
名古屋市	× 176 22 611	× 172 21 613	× 168 20 857	× 160 19 047	× 199 18 576	× 158 17 100	× 55 7 955	× 59 6 518	—	—	—
豊橋市	3 070	2 932	2 701	2 770	2 555	2 526	1 468	1 094	—	—	—
岡崎市	× 80 1 529	× 106 1 415	× 78 1 323	× 69 1 280	× 78 1 324	× 73 1 177	× 31 657	× 28 444	—	—	—
一宮市	1 005	1 007	984	815	870	849	452	320	—	—	—
瀬戸市	1 135	1 073	995	933	908	859	430	334	—	—	—
愛知郡	1 602	1 510	1 467	1 447	1 426	1 305	823	634	—	—	—
東春日井郡	2 212	2 236	2 240	2 129	2 078	1 962	1 299	902	—	—	—
西春日井郡	1 502	1 585	1 625	1 382	1 461	1 302	946	746	—	—	—
丹羽郡	2 260	2 252	2 180	2 134	2 082	2 112	1 347	1 043	—	—	—
葉栗郡	874	850	806	760	792	787	448	342	—	—	—
中島郡	2 430	2 424	2 409	2 308	2 266	2 250	1 416	1 064	—	—	—
海部郡	3 027	3 038	2 973	2 830	2 880	2 812	1 774	1 394	—	—	—
知多郡	5 319	4 861	4 729	4 702	4 594	4 395	2 434	1 863	—	—	—
碧海郡	4 331	4 217	3 974	3 868	4 039	3 500	1 829	1 361	—	—	—
幡豆郡	2 426	2 301	2 174	2 198	2 197	2 026	551	384	—	—	—
額田郡	1 121	1 073	977	976	1 053	968	666	557	—	—	—
西加茂郡	1 396	1 260	1 231	1 275	1 313	1 118	732	559	—	—	—
東加茂郡	895	820	723	826	771	703	417	302	2	1	1
北設樂郡	1 096	974	937	999	1 031	890	732	527	—	—	—
南設樂郡	930	928	888	865	818	883	594	484	—	—	—
寶飯郡	2 429	2 307	2 215	2 175	2 237	2 137	1 276	961	—	—	—
渥美郡	1 820	1 570	1 602	1 811	1 647	1 671	1 385	1 232	—	—	—
八名郡	827	741	783	766	713	702	567	519	—	—	—

34 小學校兒童平均出席數

×ハ師範學校附屬

	尋常			高等			合計		
	男	女	計	男	女	計	男	女	計
	全			管					
大正十三年度	× 688.70 149 499.76	× 548.91 143 012.78	× 1 237.61 292 502.54	× 63.61 26 764.60	× 63.62 13 225.50	× 127.23 39 990.10	177 006.67	156 850.81	333 857.48
〃 十四年度	× 720.03 147 496.69	× 613.88 142 275.56	× 1 333.91 289 772.25	× 62.40 27 481.41	× 76.08 13 957.90	× 138.48 41 439.31	175 760.53	156 923.42	332 683.95
昭和元年度	× 717.85 147 810.15	× 632.99 142 091.66	× 1 350.84 289 901.81	× 56.88 28 948.38	× 91.45 15 170.90	× 148.33 44 119.28	177 533.26	157 987.00	335 520.26
〃 二年度	× 749.54 151 615.34	× 630.75 146 128.72	× 1 380.29 297 744.06	× 74.43 29 661.77	× 90.95 15 792.31	× 165.38 45 454.08	182 101.08	162 642.73	344 743.81
〃 三年度	× 750.91 151 987.61	× 667.25 146 963.44	× 1 418.16 298 951.05	× 75.09 29 303.64	× 90.05 16 029.15	× 165.14 45 332.79	182 117.25	163 749.89	345 867.14
〃 四年度	× 770.21 155 260.73	× 686.37 151 047.48	× 1 456.58 305 303.21	× 65.67 28 995.33	× 83.68 15 653.72	× 149.35 44 649.05	185 091.94	167 471.25	352 563.19
〃 五年度	× 758.05 160 698.38	× 664.40 156 034.80	× 1 422.45 316 733.18	× 78.07 28 211.02	× 89.44 16 015.62	× 167.51 44 226.64	189 745.52	172 804.26	362 549.78
〃 六年度	× 759.81 168 274.04	× 667.03 163 701.28	× 1 426.84 331 975.32	× 73.19 27 574.47	× 99.99 15 937.70	× 173.18 43 512.17	196 681.51	180 406.00	377 087.51
〃 七年度	× 777.81 171 775.96	× 658.59 167 415.30	× 1 446.40 339 191.26	× 68.69 29 645.87	× 100.65 17 790.90	× 169.34 47 436.77	202 268.33	185 975.44	388 243.77
〃 八年度	× 774.83 178 321.58	× 699 93 172 844.47	× 1 464.76 351 166.05	× 71.77 32 648.23	× 99.08 20 124.65	× 170.85 52 772.88	211 816.41	193 758.13	405 574.54
	郡			市		別	(昭和八年度)		
名古屋市	× 521.44 59 742.58	× 471.31 56 959.92	× 992.75 116 702.50	× 43.21 8 631.84	× 70.37 5 535.77	× 113.58 14 167.61	68 939.07	63 037.37	131 976.44
豊橋市	8 149.23	7 986.78	16 136.01	1 434.24	1 083.61	2 517.85	9 583.47	9 070.39	18 653.86
岡崎市	× 253.39 3 822.83	× 218.62 4 001.63	× 472.01 7 824.46	× 28.56 690.41	× 28.71 387.19	× 57.27 1 077.60	4 795.19	4 636.15	9 431.34
一宮市	2 741.67	2 657.41	5 399.08	524.94	251.00	775.94	3 266.61	2 908.41	6 175.02
瀬戸市	2 977.71	2 789.49	5 767.20	480.79	305.88	786.67	3 458.50	3 095.37	6 553.87
愛知郡	4 280.17	4 154.45	8 434.62	919.10	492.17	1 411.27	5 199.27	4 646.62	9 845.89
東春日井郡	6 381.49	6 175.52	12 557.01	1 346.84	818.77	2 165.61	7 728.33	6 994.29	14 722.62
西春日井郡	4 449.03	4 254.90	8 703.93	1 010.70	644.39	1 655.09	5 459·73	4 899·29	10 359.02
丹羽郡	6 562.59	6 264.31	12·826.90	1 515.50	837.14	2 352.64	8 078.09	7 101.45	15 179.54
葉栗郡	2 432.06	2 369.71	4 801.77	515.41	246.48	761.89	2 947.47	2 616.19	5 563.66
中島郡	7 144.56	6 761.01	13 905.57	1 587.01	844.46	2 431.47	8 731.57	7 605·47	16 337.04
海部郡	8 794.29	8 164·08	16 958.37	1 942.89	1 129.60	3 072.49	10 737.18	9 293.68	20.030.86
知多郡	14 193.66	13 834.21	28 027.87	2 648.50	1 585.29	4 233.79	16 842.16	15 419.50	32 261.66
碧海郡	11 663.93	11 757.40	23 421.33	2 009.33	1 132.68	3 142.01	13 673.26	12 890.08	26.563.34
幡豆郡	6 513.89	6 474.91	12 988.80	695.91	230.88	926.79	7 209.80	6 705.79	13 915.59
額田郡	3 041.81	3 014.87	6 056.68	729.76	472.90	1 202.66	3 771.57	3 487.77	7 259.34
西加茂郡	3 754·66	3 698.72	7 453.38	768.38	520.23	1 288.61	4 523.04	4 218.95	8 741.99
東加茂郡	2 301.06	2 321.65	4 622.71	393.34	312.73	706.07	2 694.40	2 634.38	5 328.78
北設樂郡	2 853.80	2 804·10	5 657.90	722.08	475.28	1 197.36	3 575.88	3 279.38	6 855.26
南設樂郡	2 601.53	2 591.38	5 192.91	625.74	432.69	1 058.43	3 227.27	3 024·07	6 251.34
寶飯郡	6 654.64	6 537.81	13 192.45	1 390.84	838.81	2 229.65	8 045.48	7 376.62	15 422.10
渥美郡	5 020.50	5 059.97	10 090.47	1 432.30	1 103.22	2 540.52	6 452.80	6 178.19	12 630.99
八名郡	2 243.89	2 200.24	4 444.13	632.38	438.48	1 070.86	2 876.27	2 638.72	5 514.99

35 小學校兒童平均出席步合

×ハ師範學校附屬

	尋常 男	尋常 女	尋常 計	高等 男	高等 女	高等 計	合計 男	合計 女	合計 計
				全		管			
	%	%	%	%	%	%	%	%	%
大正十三年度	× 97.23 96.77	× 97.40 95.68	× 97.31 96.23	× 97.43 96.58	× 96.73 95.77	× 97.08 96.31	96.74	95.70	96.25
〃 十四年度	× 97.08 97.05	× 96.63 96.25	× 96.87 96.65	× 96.42 96.88	× 98.37 96.56	× 97.48 96.77	97.02	96.28	96.67
昭和元年度	× 96.96 97.24	× 97.14 96.42	× 97.05 96.84	× 97·73 97.00	× 98.19 96.88	× 98.01 96.96	97.20	96.47	96.85
〃 二年度	× 97.27 97.52	× 96.77 96.87	× 97.04 97.20	× 98.86 97.16	× 96.63 97.13	× 97.62 97.15	97.46	96.90	97.20
〃 三年度	× 97.56 97.67	× 98.00 97.03	× 97.77 97.35	× 97.68 96.85	× 97.89 96.63	× 97.80 96.77	97.53	96.99	97.28
〃 四年度	× 97.33 97.75	× 97.86 97.18	× 97.52 97.47	× 98.10 97.05	× 98.14 97.11	× 98.12 97.07	97.58	97.18	97.39
〃 五年度	× 96.10 97.69	× 95.90 97.19	× 96.01 97.44	× 98.72 97.15	× 98.18 97.10	× 98.43 97.13	97.60	97.18	97.40
〃 六年度	× 97.15 97.78	× 97.63 97.36	× 97·37 97.57	× 96.57 97.33	× 97.26 97.22	× 96.97 97.29	97.71	97.35	97.54
〃 七年度	× 96.58 97.84	× 97.61 97.50	× 97.05 97.67	× 98.64 97.37	× 96.39 97.51	× 97.29 97.42	97.77	97.50	97.64
〃 八年度	× 96.45 97.81	× 96.81 97.44	× 96.62 97.63	× 97.98 97.58	× 97.93 97.43	× 97.95 97.52	97.77	97.43	97.61
				郡市別		(昭和八年度)			
名古屋市	× 95.98 97.18	× 96.41 96.79	× 96.14 96.99	× 97.94 97.55	× 98.96 96.92	× 98.57 97.30	97.22	96.80	97.02
豐橋市	97·75	97.49	97·62	97.65	97.89	97.76	97.73	97.54	97.64
岡崎市	× 97.43 97.96	× 97.91 97.45	× 97.65 97.70	× 98.04 97.02	× 95.51 97.22	× 96.76 97·09	97.79	97.44	97.62
一宮市	98.20	96.97	97.59	98.24	98.69	98.39	98.21	97.12	97.69
瀬戸市	97.17	96.72	96.95	97.88	97.99	97.92	97.27	96.84	97.07
愛知郡	97.66	96.80	97.23	97.32	97.19	97.27	97.60	96.84	97.24
東春日井郡	98.26	97.83	98.05	97.82	97.88	97.84	98.19	97.83	98.02
西春日井郡	98.51	98.24	98.38	97.95	97.53	97.78	98.41	98.14	98.28
丹羽郡	98.82	98.52	98.67	98.11	98.18	98.14	98.68	98.48	98.59
葉栗郡	98.69	98.53	98.61	97.47	97.36	97.43	98.47	98.42	98.45
中島郡	98.58	98.29	98.44	97.84	97.83	97.83	98.44	98.24	98.35
海部郡	97.72	96.59	97.18	96.89	96.82	96.86	97.57	96.62	97.13
知多郡	98.32	97.96	98.15	97.62	97.88	97.72	98.21	97.95	98.09
碧海郡	98.67	98.53	98.60	97.97	97.62	97.84	98.57	98.45	98.51
幡豆郡	98.22	98.00	98.12	97.56	98.35	97.76	98.17	98.02	98.10
額田郡	98.21	98.28	98.25	97.52	97.71	97.59	98.08	98.20	98.14
西加茂郡	98.15	97.85	98.00	98.03	98.11	98.06	98.13	97.88	98.01
東加茂郡	97.71	97.70	97.71	97.62	97.90	97.83	97.70	97.73	97.71
北設樂郡	95.71	95.16	95.44	94.94	95.32	95.09	95.55	95.18	95.38
南設樂郡	97.66	97.43	97.54	97.30	97.60	97.42	97.59	97.46	97.52
寶飯郡	98.20	97.97	98·08	97.71	97.71	97.71	98.12	97.94	98.03
渥美郡	98.03	97.89	97.96	97·72	97.61	97.67	97.96	97.84	97.90
八名郡	98.13	97.97	98.05	98.08	97.67	97.91	98.12	97.92	98.02

本表ハ年度内ニ於ケル日日出席又ハ缺席兒童ノ總數ヲ總教授日數ニテ除シタル商即チ日日出席又ハ缺席兒童平均數ノ和ヲ以テ日日出席兒童平均數ヲ除シタルモノナリ而シテ缺席兒童中ニハ年度内皆缺席ニ係ルモノヲ含マス

36 小學校入學兒童

×ハ師範學校附屬

	尋常 正教科 男	尋常 正教科 女	尋常 正教科 計	高等 (△ハ修業三ケ年ノモノ) 正教科 男	正教科 女	正教科 計	補習科 男	補習科 女	補習科 計	合計	總計
				全		管					
大正十三年度	× 116 24 454	× 103 24 115	× 219 48 569	△134 ×47 16 249	△40 ×37 8 356	△174 ×84 24 605	28	3	31	× 84 24 810	73 682
〃 十四年度	× 134 24 835	× 124 24 164	× 258 48 999	△117 ×40 16 104	△48 ×52 8 857	△165 ×92 24 961	27	—	27	× 92 25 153	74 502
昭和元年度	× 154 27 051	× 116 26 166	× 270 53 217	△9 ×48 17 651	△8 ×52 9 621	△17 ×100 27 272	16	1	17	× 100 27 306	80 893
〃 二年度	× 148 29 093	× 118 28 338	× 266 57 431	△17 ×48 16 858	△12 ×55 9 499	△29 ×103 26 357	33	—	33	× 103 26 419	84 219
〃 三年度	× 126 27 793	× 126 27 476	× 252 55 269	△15 ×36 16 972	△6 ×47 9 910	△21 ×83 26 882	30	2	32	× 83 26 935	82 539
〃 四年度	× 157 29 317	× 141 29 256	× 298 58 573	△5 ×37 16 361	△12 ×44 9 360	△17 ×81 25 721	11	—	11	× 81 25 749	84 701
〃 五年度	× 133 29 803	× 115 28 966	× 248 58 769	△7 ×48 15 704	△10 ×51 9 609	△17 ×99 25 313	—	—	—	× 99 25 330	84 446
〃 六年度	× 136 31 104	× 124 30 471	× 260 61 575	×32 15 540	×57 9 418	×89 24 958	—	—	—	× 89 24 958	86 882
〃 七年度	× 166 32 287	× 123 31 298	× 289 63 585	×45 17 368	×54 11 113	×99 28 481	—	—	—	× 99 28 481	92 454
〃 八年度	× 138 33 731	× 122 32 426	× 260 66 157	△2 ×32 18 930	×54 12 239	△2 ×86 31 169	—	—	—	× 86 31 171	97 674
				郡市別		(昭和八年度)					
名古屋市	× 98 11 553	× 82 11 131	× 180 22 684	× 17 4 959	× 37 3 305	× 54 8 264	—	—	—	× 54 8 264	31 182
豐橋市	1 574	1 490	3 064	856	641	1 497	—	—	—	1 497	4 561
岡崎市	× 40 718	× 40 809	× 80 1 527	× 15 437	× 17 244	× 32 681	—	—	—	× 32 681	2 320
一宮市	495	511	1 006	308	161	469	—	—	—	469	1 475
瀬戸市	610	524	1 134	268	179	447	—	—	—	447	1 581
愛知郡	815	785	1 600	555	317	872	—	—	—	872	2 472
東春日井郡	1 137	1 090	2 227	811	524	1 335	—	—	—	1 335	3 562
西春日井郡	794	731	1 525	588	372	960	—	—	—	960	2 485
丹羽郡	1 156	1 125	2 281	845	539	1 384	—	—	—	1 384	3 665
葉栗郡	437	437	874	285	178	463	—	—	—	463	1 337
中島郡	1 280	1 171	2 451	935	500	1 435	—	—	—	1 435	3 886
海部郡	1 596	1 454	3 050	1 112	706	1 818	—	—	—	1 818	4 868
知多郡	2 753	2 581	5 334	1 532	964	2 496	—	—	—	2 496	7 830
碧海郡	2 220	2 137	4 357	1 199	687	1 886	—	—	—	1 886	6 243
幡豆郡	1 204	1 247	2 451	450	132	582	—	—	—	582	3 033
額田郡	567	555	1 122	397	298	695	—	—	—	695	1 817
西加茂郡	730	675	1 405	430	331	761	—	—	—	761	2 166
東加茂郡	463	440	903	△2 234	195	△2 429	—	—	—	431	1 334
北設樂郡	567	555	1 122	428	336	764	—	—	—	764	1 886
南設樂郡	468	471	939	352	260	612	—	—	—	612	1 551
寶飯郡	1 258	1 178	2 436	825	513	1 338	—	—	—	1 338	3 774
渥美郡	914	926	1 840	779	628	1 407	—	—	—	1 407	3 247
八名郡	422	403	825	345	229	574	—	—	—	574	1 399

本表ハ第一學年入學者ノ事實ナルモ轉入學者ハ之ヲ含マス以下關係表ニ於ケル亦同シ

37 小學校卒業兒童 ×ハ師範學校附屬

	尋常 正教科 男	尋常 正教科 女	尋常 正教科 計	高等（△ハ修業三ケ年ノモノ） 正教科 男	高等 正教科 女	高等 正教科 計	高等 補習科 男	高等 補習科 女	高等 補習科 計	合計	總計
全管											
大正十三年度	× 89 25 119	× 82 23 516	× 171 48 635	△17 × 19 11 712	△ 3 × 32 5 589	△20 × 51 17 301	23	—	23	× 51 17 344	66 201
〃 十四年度	× 127 26 834	× 102 25 198	× 229 52 032	△23 × 26 12 372	× 25 5 838	△23 × 51 18 210	26	—	26	× 51 18 259	70 571
昭和元年度	× 111 25 953	× 94 24 605	× 205 50 558	△10 × 17 12 603	× 48 6 270	△10 × 65 18 873	25	1	26	× 65 18 909	69 737
〃 二年度	× 116 25 717	× 99 24 704	× 215 50 421	△13 × 26 13 844	△ 2 × 38 6 860	△15 × 64 20 704	31	—	31	× 64 20 750	71 450
〃 三年度	× 129 24 822	× 117 23 606	× 246 48 428	△11 × 42 13 585	△ 1 × 46 6 866	△12 × 88 20 451	30	2	32	× 88 20 495	69 257
〃 四年度	× 115 23 932	× 108 23 290	× 223 47 222	△12 × 32 13 728	× 41 7 019	△12 × 73 20 747	10	—	10	× 73 20 769	68 287
〃 五年度	× 123 23 709	× 113 22 980	× 236 46 689	△20 × 31 13 567	× 41 7 007	△20 × 72 20 574	—	—	—	× 72 20 594	67 591
〃 六年度	× 129 26 357	× 103 25 248	× 232 51 605	× 45 12 977	× 48 7 077	× 93 20 054	—	—	—	× 93 20 054	71 984
〃 七年度	× 121 28 296	× 100 27 431	× 221 55 727	× 27 13 388	× 51 7 401	× 78 20 789	—	—	—	× 78 20 789	76 815
〃 **八年度**	× 117 27 189	× 114 26 649	× 231 53 838	× 41 14 897	△ 1 × 46 8 691	× 87 △1 23 588	—	—	—	× 87 23 589	77 745
都市別（昭和八年度）											
名古屋市	× 82 8 646	× 76 8 293	× 158 16 939	× 25 4 014	× 34 2 494	× 59 6 503	—	—	—	× 59 6 508	23 664
豊橋市	1 210	1 310	2 520	645	459	1 104	—	—	—	1 104	3 624
岡崎市	× 35 580	× 38 597	× 73 1 177	× 16 279	× 12 165	× 28 444	—	—	—	× 28 444	1 722
一宮市	430	418	848	223	97	320	—	—	—	320	1 168
瀬戸市	458	404	862	207	126	333	—	—	—	333	1 195
愛知郡	652	646	1 298	427	206	633	—	—	—	633	1 931
東春日井郡	1 020	939	1 959	583	319	902	—	—	—	902	2 861
西春日井郡	627	674	1 301	452	294	746	—	—	—	746	2 047
丹羽郡	1 036	1 024	2 110	720	323	1 043	—	—	—	1 043	3 153
葉栗郡	408	380	788	248	94	342	—	—	—	342	1 130
中島郡	1 141	1 108	2 249	694	370	1 064	—	—	—	1 064	3 313
海部郡	1 389	1 429	2 818	920	474	1 394	—	—	—	1 394	4 212
知多郡	2 182	2 211	4 393	1 193	670	1 863	—	—	—	1 863	6 256
碧海郡	1 740	1 759	3 499	877	493	1 370	—	—	—	1 370	4 869
幡豆郡	1 034	986	2 020	280	104	384	—	—	—	384	2 404
額田郡	497	470	967	354	203	557	—	—	—	557	1 524
西加茂郡	567	549	1 116	359	200	559	—	—	—	559	1 675
東加茂郡	360	340	700	172	△1 130	△1 302	—	—	—	303	1 003
北設樂郡	452	437	889	329	197	526	—	—	—	526	1 415
南設樂郡	454	428	882	295	188	483	—	—	—	483	1 365
寶飯郡	1 076	1 057	2 133	615	345	960	—	—	—	960	3 093
渥美郡	828	840	1 668	712	520	1 232	—	—	—	1 232	2 900
八名郡	352	350	702	299	220	519	—	—	—	519	1 221

38 市町村立小學校授業料ノ一 （高等小學校） 年度内三月一日現在

	徴收スル學校數	兒童數 定額ヲ納ムル者	兒童數 半額ノ者	兒童數 減額ノ者	兒童數 一部免除ノ者	兒童數 全部免除ノ者	兒童數 計	授業料定額 最多	授業料定額 最寡	授業料定額 平均
全管										
大正十三年度	317	34 709	177	100	78	38	35 102	壹 600	壹 50	壹 333
〃 十四年度	329	35 686	323	129	88	44	36 270	600	50	335
昭和元年度	325	35 297	2 709	195	86	83	38 370	600	50	357
〃 二年度	334	35 226	4 217	216	—	37	39 696	600	50	386
〃 三年度	336	24 132	15 573	276	29	63	40 073	300	50	248
〃 四年度	338	23 739	15 869	174	25	64	39 871	300	50	248
〃 五年度	339	24 431	14 624	210	27	64	39 356	600	50	264
〃 六年度	335	23 656	14 909	198	27	69	38 859	600	50	263
〃 七年度	330	25 067	16 958	187	30	102	42 344	600	50	259
〃 **八年度**	333	28 854	18 219	241	27	181	47 522	600	50	285
都市別（昭和八年度）										
名古屋市	55	—	14 436	—	—	37	14 473	—	—	—
豊橋市	13	2 556	—	—	—	6	2 562	500	500	500
岡崎市	5	1 094	—	—	—	7	1 101	600	100	475
一宮市	2	759	—	8	—	5	772	600	600	600
瀬戸市	2	—	755	9	—	—	764	—	—	—
愛知郡	13	1 455	—	—	—	2	1 457	300	200	282
東春日井郡	18	385	1 807	6	—	3	2 201	300	250	286
西春日井郡	11	1 529	—	—	—	4	1 533	300	200	286
丹羽郡	12	1 788	—	113	—	23	1 924	300	200	283
葉栗郡	7	752	2	8	24	4	790	300	50	197
中島郡	17	2 427	—	34	—	19	2 480	300	200	274
海部郡	18	2 950	—	14	1	12	2 977	300	100	281
知多郡	33	3 130	231	—	—	17	3 378	300	50	235
碧海郡	8	1 578	17	1	—	3	1 599	300	100	235
幡豆郡	—	—	—	—	—	—	—	—	—	—
額田郡	13	1 081	1	—	—	—	1 082	250	100	164
西加茂郡	18	1 258	—	4	1	28	1 291	300	100	257
東加茂郡	9	362	21	4	—	—	387	250	150	192
北設樂郡	15	656	118	—	1	—	775	300	100	195
南設樂郡	8	691	6	—	—	—	697	200	200	200
寶飯郡	14	1 401	316	3	—	3	1 723	300	50	189
渥美郡	22	1 940	492	33	—	5	2 470	300	100	212
八名郡	20	1 062	17	4	—	3	1 086	300	100	230

39 市町村立小學校授業料ノ二 （尋常小學校） 年度内三月一日現在

	徴收スル學校數	兒童數 定額ヲ納ムル者	增額ノ者	減額ノ者	一部免除ノ者	全部免除ノ者	計	授業料定額 最多	最寡	平均
					全	管				
大正十三年度	13	9 551	—	3 748	—	74	13 373	圓 150	圓 100	圓 126
〃 十四年度	13	9 102	—	4 228	—	77	13 407	150	100	125
昭和元年度	13	10 192	—	3 402	—	71	13 665	150	100	128
〃 二年度	13	10 497	—	3 548	—	72	14 117	150	100	128
〃 三年度	13	10 160	—	4 041	58	39	14 298	150	100	126
〃 四年度	13	10 777	—	3 908	—	119	14 804	150	100	126

40 小學校

	學校 本校	分教場	學級 尋常	高等	計	教員（含兼務） 男	女	計	兒童 尋常 男	尋常 女	高等 男
						全					
縣立	3	—	38	5	43	43	6	49	805	712	73
市立	141	6	2 759	399	3 158	2 636	886	3 522	79 393	76 446	11 968
町村立	513	38	4 210	791	5 001	4 502	1 270	5 772	102 906	101 023	21 310
計	657	44	7 007	1 195	8 202	7 181	2 162	9 343	183 104	178 181	33 351
						郡			市		
名古屋市	× 2	4	× 25	× 3	× 28	× 27	× 5	× 32	× 545	× 488	× 44
豐橋市	99		2 128	301	2 429	1 988	701	2 689	61 267	58 537	8 809
岡崎市	24	1	292	49	341	297	87	384	8 362	8 192	1 467
一宮市	× 1	1	× 13	× 2	× 15	× 16	× 1	× 17	× 260	× 224	× 29
瀨戸市	8		142	20	162	155	38	193	3 924	4 124	704
	4	—	94	15	109	98	28	126	2 795	2 735	523
	6	—	103	14	117	98	32	130	3 045	2 858	465
愛知郡	14	4	169	32	201	180	53	233	4 396	4 361	953
東春日井郡	27	6	250	49	299	271	76	347	6 521	6 336	1 372
西春日井郡	12	—	161	39	200	179	51	230	4 515	4 342	1 034
丹羽郡	31	—	276	51	327	310	67	377	6 657	6 363	1 538
葉栗郡	8	—	90	20	110	86	40	126	2 461	2 408	523
中島郡	31	3	281	55	336	286	96	382	7 174	6 913	1 617
海部郡	42	4	355	68	423	342	140	482	9 008	8 552	2 004
知多郡	59	2	562	101	663	612	165	777	14 472	14 128	2 690
碧海郡	47	—	483	76	559	505	142	647	11 897	12 032	2 042
幡豆郡	24	—	246	20	266	257	59	316	6 687	6 635	705
額田郡	26	2	153	31	184	181	42	223	3 099	3 059	746
西加茂郡	30	1	176	34	210	185	54	239	3 810	3 783	772
東加茂郡	30	2	132	21	153	134	40	174	2 357	2 381	403
北設樂郡	35	8	151	32	183	162	43	205	2 988	2 939	751
南設樂郡	18	1	119	28	147	133	34	167	2 650	2 662	638
寶飯郡	26	4	279	50	329	297	69	366	6 807	6 693	1 406
渥美郡	28	—	220	57	277	255	70	325	5 128	5 173	1 476
八名郡	25	1	107	27	134	127	29	156	2 279	2 253	640

39 市町村立小學校授業料ノ二 （續）

	徴收スル學校數	兒童數 定額ヲ納ムル者	增額ノ者	減額ノ者	一部免除ノ者	全部免除ノ者	計	授業料定額 最多	最寡	平均
昭和五年度	13	11 486	—	3 644	—	289	15 419	圓 100	圓 100	圓 100
〃 六年度	5	5 410	—	—	—	252	5 662	100	100	100
〃 七年度	13	12 980	—	3 592	—	328	16 900	150	100	129
〃 八年度	28	22 371	—	—	—	277	22 648	150	100	137
				郡 市 別		（昭和八年度）				
豐橋市	23	16 541	—	—	—	13	16 554	150	150	150
岡崎市	5	5 830	—	—	—	264	6 094	100	100	100

ノ 一 （郡市別） ×ハ師範學校附屬

兒童 等女	合計	入學者 尋常 男	尋常 女	高等 男	高等 女	合計	卒業者 尋常 男	尋常 女	高等 男	高等 女	合計
						管					
100	1 690	138	122	32	54	346	117	114	41	46	318
7 704	175 511	14 950	14 465	6 828	4 530	40 773	11 324	11 022	5 368	3 341	31 055
12 804	238 043	18 781	17 961	12 104	7 709	56 555	15 865	15 627	9 529	5 351	46 372
20 608	415 244	33 869	32 548	18 964	12 293	97 674	27 306	26 763	14 938	8 738	77 745
				別	（昭和八年度）						
× 70	× 1 147	× 98	× 82	× 17	× 37	× 234	× 82	× 76	× 25	× 34	× 217
5 664	134 277	11 553	11 131	4 959	3 305	30 948	8 646	8 293	4 014	2 494	23 447
1 095	19 116	1 574	1 490	856	641	4 561	1 210	1 310	645	459	3 624
× 30	× 543	× 40	× 40	× 15	× 17	× 112	× 35	× 38	× 16	× 12	× 101
397	9 149	718	809	437	244	2 208	580	597	279	165	1 621
249	6 302	495	511	308	161	1 475	430	418	223	97	1 168
299	6 667	610	524	268	179	1 581	458	404	207	126	1 195
504	10 214	815	785	555	317	2 472	652	646	427	206	1 931
829	15 058	1 137	1 090	811	524	3 562	1 020	939	583	319	2 861
658	10 549	794	731	588	372	2 485	627	674	452	294	2 047
852	15 410	1 156	1 125	845	539	3 665	1 086	1 024	720	323	3 153
267	5 659	437	437	285	178	1 337	408	380	248	94	1 130
863	16 567	1 280	1 171	935	500	3 886	1 141	1 108	694	370	3 313
1 164	20 728	1 596	1 454	1 112	706	4 868	1 389	1 429	920	474	4 212
1 607	32 897	2 753	2 581	1 532	964	7 830	2 182	2 211	1 193	670	6 256
1 148	27 119	2 220	2 137	1 199	687	6 243	1 740	1 759	877	493	4 869
230	14 257	1 204	1 247	450	132	3 033	1 034	986	280	104	2 404
477	7 391	567	555	397	298	1 817	497	470	354	203	1 524
519	8 884	730	675	430	331	2 166	567	549	359	200	1 675
320	5 461	463	440	236	195	1 334	360	340	172	131	1 003
508	7 186	567	555	428	336	1 886	452	437	329	197	1 415
440	6 390	468	471	352	260	1 551	454	428	295	188	1 365
831	15 737	1 258	1 178	825	513	3 774	1 079	1 057	615	345	3 093
1 141	12 918	914	926	779	628	3 247	828	840	712	520	2 900
446	5 618	422	403	345	229	1 399	352	350	299	220	1 221

41 小學校

	學校		學級			教員（含雇務）			兒童入學者			卒業者					兒童	
	本校	分教場	尋常	高等	計	男	女	計	尋常 男	尋常 女	高等 男	高等 女	合計	尋常 男	尋常 女	高等 男	高等 女	合計	女	合計
名古屋市	99	4	2128	301	2429	×27 1983	×5 701	×32 2689	61267	58537	8809	5664	134277	11553	11131	4959	3305	30948	8646	8293	4014	2494	23447	1095	19116
豊橋市	24	1	292	49	341	297	87	384	8362	8192	1467	1574	1490	856	641	4561	1210	1310	645	459	3624	397	9143
岡崎市	8	1	142	20	162	×16 155	×1 38	×17 193	3924	4124	704	718	809	437	244	2208	580	597	279	165	1621	249	6302
一宮市	4	—	94	15	109	98	28	126	2795	2735	523	495	511	308	161	1475	430	418	223	97	1168	299	6667
瀬戸市	6	—	103	14	117	98	32	130	3045	2858	465	610	524	268	179	1581	458	404	207	126	1195	504	10214
愛知郡	14	4	169	32	201	180	53	233	4396	4361	953	815	785	555	317	2472	652	646	427	206	1931	55	1591
下之一色町	1	—	24	3	27	24	7	31	702	734	100	121	122	59	35	337	102	100	45	21	268	73	1738
鳴海町	1	2	23	4	27	22	9	31	768	741	156	149	139	94	40	422	116	108	69	37	330	47	1271
豊明村	3	—	23	4	27	23	7	30	531	545	148	100	81	92	42	315	78	85	58	8	229	35	738
東郷村	1	—	12	2	14	13	4	17	349	288	66	60	52	26	23	161	43	45	42	14	144	79	1364
日進村	3	—	24	6	30	29	7	36	599	555	131	116	110	78	52	356	97	75	56	29	257	74	1154
天白村	1	—	20	4	24	20	6	26	485	476	119	114	94	80	47	335	73	66	44	30	213	52	840
猪高村	1	2	14	3	17	14	5	19	345	355	88	54	54	52	27	187	47	59	37	25	168	50	903
長久手村	1	—	17	3	20	18	6	24	347	410	96	58	82	50	23	213	51	63	49	27	190	39	615
幡山村	2	—	12	3	15	17	2	19	270	257	49	43	51	24	28	146	45	45	27	15	132	829	15058
東春日井郡	**27**	**6**	**250**	**49**	**299**	**271**	**76**	**347**	**6521**	**6336**	**1372**	**1137**	**1090**	**811**	**524**	**3562**	**1020**	**939**	**583**	**319**	**2861**	91	1729
勝川町	3	—	26	5	31	30	8	38	731	746	161	132	151	86	63	432	100	104	75	29	308	25	541
鷹来村	2	—	9	2	11	12	2	14	233	226	57	44	31	33	15	123	45	40	26	10	121	129	2085
小牧町	4	—	37	8	45	42	10	52	904	847	205	146	152	117	81	496	127	124	89	48	388	29	729
味岡村	1	—	13	2	15	13	3	16	326	292	82	51	51	45	18	165	43	41	36	12	132	43	951
篠岡村	1	3	15	3	18	17	3	20	422	395	91	71	71	52	27	221	71	73	39	16	199	50	823
坂下町	2	—	15	3	18	17	5	22	349	333	91	68	51	54	29	202	54	35	38	21	148	66	1077
高蔵寺町	1	1	20	3	23	19	7	26	464	444	103	64	63	59	39	225	86	74	47	27	234	58	1252
篠木村	1	—	18	4	22	17	6	23	528	546	120	82	86	75	37	280	89	91	49	25	254	55	737
鳥居松村	2	—	12	3	15	15	3	18	306	313	63	54	55	38	40	187	50	46	26	18	140	35	451
志段味村	2	—	6	2	8	8	2	10	173	189	54	31	34	36	24	125	23	21	19	11	74	76	1706
守山町	2	1	27	4	31	25	11	36	792	745	93	150	141	66	43	400	113	105	29	33	280	51	989
旭村	2	—	18	3	21	19	5	24	427	430	81	69	56	46	27	198	79	80	35	24	218	48	689
水野村	1	1	13	2	15	12	4	16	304	288	49	54	57	26	29	166	53	41	23	19	136	73	1299
品野町	3	—	21	5	26	25	7	32	562	542	122	121	91	78	52	342	87	64	52	26	229	658	10549
西春日井郡	**12**	**—**	**161**	**39**	**200**	**179**	**51**	**230**	**4515**	**4342**	**1034**	**794**	**731**	**588**	**372**	**2485**	**627**	**674**	**452**	**294**	**2047**	76	1208
西枇杷島町	1	—	18	4	22	20	6	26	519	497	116	106	76	69	37	288	66	81	49	39	235	39	1259
庄内町	1	—	20	3	23	18	7	25	584	540	96	101	113	56	23	293	73	59	41	18	191	36	543
萩野村	1	—	10	2	12	11	2	13	218	243	46	40	46	27	21	134	27	30	21	15	93	88	1038
山田村	1	—	15	4	19	17	4	21	437	412	101	61	63	59	52	235	79	81	42	37	239	31	408
楠村	1	—	6	2	8	8	1	9	186	148	43	24	23	27	18	92	30	29	18	13	90	48	645
豊山村	1	—	12	3	15	14	4	18	277	266	54	47	32	33	29	141	42	56	21	19	138		

ノ 二 （市町村別） ×ハ師範學校附屬 昭和八年度

41 小學校

	學校		學級			教員（含雇務）			兒童		
									尋常		高等
	本校	分教場	尋常	高等	計	男	女	計	男	女	男
北里村	1	—	14	4	18	17	5	22	369	333	94
飯豊村	1	—	12	4	16	12	6	18	337	351	85
西泰村	1	—	18	4	22	19	6	25	426	426	108
春日村	1	—	6	2	8	7	2	9	152	153	50
清洲町	1	—	12	4	16	13	5	18	393	387	105
新川町	1	—	18	3	21	23	3	26	617	586	136
丹羽郡	**31**	**—**	**276**	**51**	**327**	**310**	**67**	**377**	**6 657**	**6 363**	**1 538**
布袋町	2	—	24	4	28	25	6	31	526	514	123
大口村	2	—	26	5	31	30	7	37	577	540	134
樂田村	1	—	12	2	14	14	3	17	282	252	63
羽黒村	1	—	10	2	12	9	4	13	234	210	47
池野村	1	—	3	1	4	4	1	5	72	58	18
城東村	3	—	16	2	18	15	5	20	319	303	59
犬山町	2	—	32	6	38	37	6	43	888	878	212
扶桑村	3	—	27	4	31	30	4	34	617	597	145
古知野町	4	—	40	8	48	48	9	57	1 019	998	220
西成村	4	—	25	6	31	31	4	35	650	599	163
千秋村	3	—	18	3	21	22	4	26	425	390	100
丹陽村	3	—	18	4	22	19	7	26	404	397	97
岩倉町	2	—	25	4	29	26	7	33	644	627	157
葉栗郡	**8**	**—**	**90**	**20**	**110**	**86**	**40**	**126**	**2 461**	**2 408**	**523**
草井村	1	—	12	3	15	11	6	17	298	263	79
宮田町	1	—	12	3	15	12	6	18	356	353	73
淺井町	2	—	14	3	17	14	6	20	324	324	71
奈良村	1	—	14	3	17	14	5	19	416	382	89
北方村	1	—	12	2	14	10	6	16	342	301	62
木曾川町	2	—	26	6	32	25	11	36	725	785	149
中島郡	**31**	**3**	**281**	**55**	**336**	**286**	**96**	**382**	**7 174**	**6 913**	**1 617**
稻澤町	3	—	38	7	45	36	15	51	1 032	981	223
大和村	2	—	22	4	26	22	8	30	509	452	98
今伊勢村	2	—	18	4	22	16	8	24	480	450	110
奥町	1	—	16	3	19	17	4	21	410	402	83
起町	3	—	38	6	44	38	11	49	935	933	177
萩原町	2	—	18	3	21	18	6	24	505	499	120
朝日村	2	—	18	3	21	18	7	25	429	418	100
明治村	4	—	18	4	22	20	6	26	536	548	132
祖父江町	6	—	37	6	43	39	11	50	909	868	245

ノ 二 （續）

尋常		入學者					卒業者				
等	合計	尋常		高等		合計	尋常		高等		合計
女		男	女	男	女		男	女	男	女	
65	861	75	55	54	39	223	37	45	40	26	148
63	839	58	60	49	42	209	47	57	36	21	161
89	1 049	77	80	61	47	265	67	66	48	43	224
17	372	27	28	26	8	89	21	27	25	10	83
71	956	73	66	60	35	234	54	62	46	39	201
35	1 374	105	89	67	21	282	84	81	65	14	244
852	15 410	1 156	1 125	845	539	3 665	1 086	1 024	720	323	3 153
53	1 216	85	91	66	31	273	86	92	58	22	258
59	1 310	110	105	81	37	333	88	85	55	22	250
35	632	51	43	31	23	148	42	44	35	13	134
24	515	43	48	28	17	131	34	29	19	7	89
12	160	18	6	8	10	42	11	14	10	3	38
32	713	51	63	35	21	170	53	48	26	14	141
115	2 093	169	153	118	84	524	134	143	98	35	410
88	1 447	97	102	78	48	325	99	106	73	40	318
125	2 382	178	161	118	75	532	159	147	105	48	459
78	1 490	108	118	86	56	363	118	96	78	25	317
64	979	66	73	56	38	233	85	56	44	26	211
74	972	66	62	55	43	226	72	95	46	31	214
93	1 521	114	105	85	56	360	105	99	73	37	314
267	5 659	437	437	285	178	1 337	408	380	248	94	1 130
41	681	48	51	47	25	171	50	43	33	18	144
37	819	64	62	37	25	188	53	75	39	12	179
52	771	57	68	40	35	200	56	51	31	17	155
33	920	78	69	45	17	209	69	62	45	16	192
32	737	54	59	39	23	175	56	43	26	10	135
72	1 731	136	128	77	53	394	124	106	74	21	325
863	16 567	1 280	1 171	935	500	3 886	1 141	1 108	694	370	3 313
137	2 373	195	171	133	88	587	147	143	92	52	434
73	1 132	78	73	56	43	250	90	83	41	30	244
59	1 099	87	87	66	35	275	75	60	42	24	201
40	935	68	72	56	24	220	58	57	30	16	161
82	2 127	185	165	115	47	512	137	143	68	34	382
57	1 181	111	91	70	41	313	79	95	49	17	240
46	993	70	66	58	33	227	73	75	45	28	211
58	1 274	95	83	73	36	287	79	109	59	22	269
99	2 121	136	143	138	43	460	152	132	107	56	447

41 小學校

	學校		學級			教員（含雇務）			兒童		
			尋常	高等	計				尋常		高等
	本校	分教場				男	女	計	男	女	男
長岡村	1	—	6	1	7	6	2	8	136	130	26
平和村	3	—	18	6	24	20	7	27	477	479	114
千代田村	1	1	15	4	19	17	5	22	393	353	87
大里村	1	2	19	4	23	19	6	25	423	400	102
海部郡	**42**	**4**	**355**	**68**	**423**	**342**	**140**	**482**	**9 008**	**8 552**	**2 004**
津島町	3	—	44	6	50	42	18	60	1 283	1 232	236
神守村	3	—	18	3	21	15	7	22	412	360	96
七寶村	1	—	17	4	21	15	9	24	355	341	86
美和村	3	—	18	4	22	17	8	25	432	400	97
甚目寺町	1	2	18	4	22	18	7	25	526	578	118
大治村	1	—	12	4	16	12	5	17	350	336	79
富田村	5	—	27	5	32	28	9	37	635	651	138
南陽村	1	—	19	4	23	16	9	25	620	527	134
蟹江町	3	1	32	6	38	30	12	42	815	744	205
永和村	3	—	13	2	15	13	4	17	314	286	68
十四山村	2	—	18	3	21	15	9	24	335	325	89
飛鳥村	1	—	12	2	14	12	3	15	306	273	66
鍋田村	2	—	12	2	14	14	4	18	333	307	57
彌富町	1	—	17	4	21	18	7	25	361	341	72
市江村	1	—	9	2	11	10	3	13	203	208	50
佐屋村	1	—	12	2	14	10	5	15	296	288	60
立田村	2	1	20	4	24	18	8	26	525	441	127
八開村	3	—	12	3	15	14	4	18	330	323	93
佐織村	5	—	25	4	29	25	9	34	577	591	133
知多郡	**59**	**2**	**562**	**101**	**663**	**612**	**165**	**777**	**14 472**	**14 128**	**2 690**
半田町	2	—	43	6	49	45	11	56	1 164	1 145	119
阿久比村	4	—	27	5	32	30	8	38	622	603	151
亀崎町	3	—	40	7	47	44	10	54	1 104	1 104	198
東浦村	5	—	35	5	40	35	11	46	693	684	162
大府町	4	—	34	5	39	34	10	44	754	791	134
有松町	1	—	6	1	7	7	2	9	204	191	34
大高町	1	—	14	4	18	16	6	22	350	321	80
上野村	2	—	24	5	29	27	7	34	631	614	151
横須賀町	2	—	28	2	30	29	6	35	709	704	107
八幡町	4	—	34	6	40	35	9	44	730	706	197
岡田町	1	—	9	2	11	10	3	13	245	217	53

ノ 二 （續）

兒童		入學者					卒業者				
等	合計	尋常		高等		合計	尋常		高等		合計
女		男	女	男	女		男	女	男	女	
20	312	22	14	13	10	59	28	19	13	10	70
55	1 125	87	77	55	28	247	79	77	59	27	242
57	890	74	65	45	28	212	72	54	42	29	197
80	1 005	72	64	57	44	237	72	61	47	35	215
1 164	**20 728**	**1 596**	**1 454**	**1 112**	**706**	**4 868**	**1 389**	**1 429**	**920**	**474**	**4 212**
154	2 905	246	227	127	98	698	177	185	111	59	532
61	829	68	67	47	44	226	55	72	49	20	196
67	849	65	59	48	37	209	48	59	41	30	178
78	1 007	77	64	59	44	244	69	66	46	35	216
70	1 292	95	107	70	45	317	86	99	51	24	260
71	836	70	53	39	42	204	58	44	41	33	176
79	1 503	104	116	64	54	338	112	112	78	25	327
41	1 322	105	90	82	29	306	101	88	55	13	257
97	1 861	144	130	108	47	429	132	107	97	50	387
30	698	61	33	30	14	138	40	57	38	16	151
46	795	71	52	56	28	207	49	51	33	19	152
34	679	42	45	40	27	154	57	42	28	7	134
34	731	77	49	36	19	181	50	59	21	15	145
46	820	66	54	49	26	195	61	57	24	20	162
25	486	32	44	28	17	121	26	34	23	9	92
53	697	51	45	31	33	160	50	59	29	21	159
62	1 155	85	73	75	36	269	92	81	52	26	251
52	798	39	46	51	33	169	48	56	42	19	165
64	1 365	98	100	72	33	303	78	101	61	33	273
1 607	**32 897**	**2 753**	**2 581**	**1 532**	**964**	**7 830**	**2 182**	**2 211**	**1 193**	**670**	**6 256**
113	2 541	216	209	76	78	579	155	179	50	39	423
64	1 440	115	118	82	48	363	101	101	69	17	288
85	2 491	205	199	121	49	574	163	168	85	38	454
60	1 599	139	129	84	35	387	107	103	78	24	312
96	1 775	146	143	102	55	446	112	126	34	40	312
31	460	39	35	13	20	107	32	33	21	11	97
62	813	60	59	33	30	182	58	54	47	32	191
78	1 474	113	106	77	43	339	93	90	71	35	289
—	1 520	140	128	62	—	330	105	107	46	—	258
88	1 721	122	113	116	53	404	113	108	85	35	341
27	542	51	47	31	13	142	32	42	22	14	110

41 小學校

	學校		學級			教員（含雇務）			兒童		
			尋常	高等					尋常		高
	本校	分教場			計	男	女	計	男	女	男
旭村	3	—	15	5	20	19	5	24	433	405	97
三和村	2	—	18	3	21	20	3	23	398	352	115
大野町	1	—	6	2	8	9	1	10	183	187	34
鬼崎村	2	1	18	4	22	20	5	25	412	386	62
常滑町	1	—	25	4	29	26	9	35	770	777	116
西浦町	2	—	16	4	20	18	7	25	390	408	101
小鈴谷村	2	—	13	4	17	16	7	23	369	372	100
野間村	2	1	13	4	17	17	4	21	358	384	108
内海町	2	—	18	4	22	18	8	26	436	409	109
豊濱町	2	—	22	4	26	24	5	29	524	504	96
師崎町	2	—	17	3	20	20	3	23	454	452	70
篠島村	1	—	7	1	8	8	2	10	226	205	30
日間賀島村	1	—	6	1	7	6	2	8	180	135	7
河和町	3	—	18	4	22	21	5	26	453	416	104
富貴村	1	—	6	2	8	8	1	9	194	181	46
武豊町	1	—	18	4	22	22	4	26	493	495	109
成岩町	2	—	32	—	32	28	11	39	993	979	—
知多郡	47	—	483	76	559	505	142	647	11 897	12 032	2 042
安城町	5	—	63	10	73	65	21	86	1 614	1 606	287
依佐美村	4	—	28	8	36	34	7	41	656	672	173
高濱町	3	—	43	7	50	46	12	58	1 044	1 033	193
新川町	1	—	27	2	29	23	9	32	797	794	77
大濱町	1	—	23	3	26	22	7	29	613	663	65
棚尾町	1	—	18	1	19	17	4	21	409	418	44
旭村	2	—	20	—	20	19	3	22	421	391	—
明治村	5	—	39	5	44	42	9	51	931	909	160
櫻井村	3	—	19	4	23	22	6	28	482	504	118
六ツ美村	3	—	25	4	29	28	8	36	600	610	87
矢作町	4	—	37	—	37	36	9	45	811	803	—
上郷村	3	—	21	6	27	26	6	32	505	527	140
高岡村	5	—	36	7	43	41	9	50	785	785	203
富士松村	2	—	22	6	28	20	11	31	562	592	134
知立町	3	—	27	6	33	27	10	37	682	699	159
刈谷町	2	—	35	7	42	37	11	48	985	1 026	202

ノ 二 （續）

兒童		入學者					卒業者				
等		尋常		高等			尋常		高等		
女	合計	男	女	男	女	合計	男	女	男	女	合計
62	998	71	74	49	38	232	68	71	48	24	211
50	915	75	61	66	25	227	61	46	49	25	181
34	438	44	30	19	15	108	23	36	16	19	94
33	893	78	76	36	17	207	67	59	28	16	170
119	1 782	144	156	67	67	434	114	107	50	53	324
63	962	72	81	59	34	246	52	65	43	29	189
69	910	73	74	49	48	244	54	60	51	25	190
82	932	86	55	54	41	236	53	59	54	41	207
87	1 041	88	73	72	46	279	63	72	37	43	215
51	1 175	102	87	48	35	272	88	84	52	18	242
50	1 026	84	70	45	40	239	63	68	28	12	171
26	487	51	51	21	23	146	43	25	9	5	82
10	332	29	29	6	10	74	27	17	4	4	52
66	1 039	78	84	59	40	261	83	68	44	27	222
30	451	31	32	29	18	110	30	26	17	14	87
71	1 168	104	83	56	43	286	78	75	55	30	238
—	1 972	197	179	—	—	376	144	162	—	—	306
1 148	27 119	2 220	2 137	1 199	687	6 243	1 740	1 759	877	493	4 869
170	3 677	307	296	177	100	880	229	230	112	72	643
108	1 609	106	128	112	68	414	97	100	62	42	301
115	2 385	212	180	115	77	584	138	138	78	38	392
16	1 684	149	144	48	7	348	133	111	31	11	286
24	1 365	104	109	43	19	275	87	89	28	10	214
15	886	67	76	31	12	186	67	66	13	6	152
—	812	63	75	—	—	138	62	54	—	—	116
66	2 056	180	165	95	36	476	138	126	67	31	362
55	1 159	110	74	74	32	290	62	75	47	24	208
55	1 352	103	104	50	39	296	111	94	37	23	265
—	1 614	142	150	—	—	292	112	117	—	—	229
83	1 255	110	87	62	59	318	60	90	77	27	254
115	1 888	154	144	110	53	461	121	131	97	63	412
86	1 374	99	110	76	47	332	90	104	70	40	304
107	1 647	122	121	89	66	398	106	96	71	44	317
133	2 346	192	174	117	72	555	127	138	87	62	414

41 小學校

	學校		學級			教員（含雇務）			兒童		
			尋常	高等					尋常		高等
	本校	分教場			計	男	女	計	男	女	男女
幡豆郡	24	—	246	20	266	257	59	316	6 687	6 635	705
西尾町	3	—	43	—	43	41	11	52	1 177	1 171	—
平坂町	3	—	28	2	30	26	7	33	696	641	91
寺津町	1	—	12	—	12	12	3	15	347	341	—
一色町	3	—	37	6	43	37	11	48	1 222	1 258	215
福地村	2	—	18	—	18	23	4	27	457	432	—
三和村	1	—	13	—	13	17	3	20	384	357	—
豊坂村	1	—	8	2	10	8	2	10	208	214	53
室場村	1	—	6	2	8	8	1	9	151	170	51
横須賀村	3	—	27	2	29	27	6	33	716	667	92
吉田町	3	—	24	3	27	27	4	31	590	544	99
幡豆町	2	—	24	2	26	25	5	30	649	730	78
佐久島村	1	—	6	1	7	6	2	8	90	110	26
額田郡	26	2	153	31	184	181	42	223	3 099	3 069	746
額岡町	1	—	12	2	14	14	2	16	250	267	71
幸田村	4	—	29	5	34	33	7	40	601	593	144
龍谷村	1	—	6	—	6	4	2	6	98	97	—
藤川村	1	—	6	—	6	5	2	7	89	89	—
山中村	1	—	6	2	8	7	2	9	115	124	55
本宿村	1	—	6	2	8	7	1	8	108	95	39
豊富村	3	—	12	2	14	15	5	20	296	275	75
宮崎村	3	—	11	2	13	15	3	18	197	193	48
河合村	2	—	12	2	14	13	2	15	175	195	47
形埜村	1	—	6	2	8	9	1	10	135	137	36
下山村	2	—	10	2	12	13	2	15	188	190	35
常磐村	1	2	10	2	12	13	3	16	235	210	48
岩津町	5	—	27	8	35	33	10	43	612	604	148
西加茂郡	30	1	176	34	210	185	54	239	3 810	3 783	772
擧母町	4	1	44	6	50	44	13	57	990	986	116
三好村	3	—	22	6	28	25	8	33	439	487	130
保見村	2	—	13	3	16	13	4	17	297	287	68
猿投村	3	—	18	4	22	17	6	23	492	454	95
藤岡村	4	—	19	4	23	20	5	25	368	390	68
小原村	5	—	24	4	28	27	6	33	533	481	123
石野村	4	—	12	3	15	15	4	19	243	228	73
高橋村	5	—	24	4	28	24	8	32	448	470	99

ノ 二 （續）

兒童		入學者					卒業者				
高等	合計	尋常		高等		合計	尋常		高等		合計
女		男	女	男	女		男	女	男	女	
230	14 257	1 204	1 247	450	132	3 033	1 034	986	280	104	2 404
—	2 348	209	237	—	—	446	175	167	—	—	342
—	1 428	127	128	64	—	319	100	75	32	—	207
—	688	64	60	—	—	124	52	65	—	—	117
96	2 791	218	229	144	53	644	198	192	80	46	516
—	889	63	69	—	—	132	81	64	—	—	145
—	741	73	68	—	—	141	52	62	—	—	114
27	502	42	35	30	13	120	30	41	23	14	108
20	392	28	34	24	11	97	18	27	27	10	82
—	1 475	133	129	60	—	322	118	94	37	—	249
47	1 280	100	122	61	29	312	93	73	42	22	230
20	1 477	131	120	50	12	313	103	113	31	8	255
20	246	16	16	17	14	63	14	13	8	4	39
477	7 391	567	555	397	298	1 817	497	470	354	203	1 524
24	612	41	43	40	18	142	29	39	32	9	109
71	1 409	104	92	70	52	318	105	100	76	27	308
—	195	17	21	—	—	38	16	16	—	—	32
—	178	23	17	—	—	40	20	13	—	—	33
37	331	22	24	22	22	90	18	22	33	17	90
21	263	20	9	23	12	64	14	17	16	8	55
52	698	50	57	40	34	181	56	46	35	22	159
41	479	35	31	24	23	113	37	33	24	21	115
24	441	32	33	24	19	108	23	27	23	6	79
23	331	30	35	19	16	100	17	17	17	7	58
34	447	42	42	18	21	123	30	32	17	13	92
22	515	43	46	29	17	135	33	27	22	9	91
128	1 492	108	105	88	64	365	99	81	59	64	303
519	8 884	730	675	430	331	2 166	567	549	359	200	1 675
102	2 194	175	182	71	70	498	143	144	45	32	364
60	1 116	88	86	63	39	276	65	81	70	21	237
43	695	56	52	37	32	177	43	35	31	11	120
73	1 114	94	85	54	46	279	81	57	47	29	214
40	866	78	62	41	24	205	47	56	30	19	152
63	1 200	99	86	68	40	293	83	79	56	29	247
61	605	51	41	36	38	166	40	42	38	23	143
77	1 094	89	81	60	42	272	65	55	42	36	198

41 小學校

	學校		學級			教員（含兼務）			兒童		
									尋常		高等
	本校	分教場	尋常	高等	計	男	女	計	男	女	男
東加茂郡	30	2	132	21	153	134	40	174	2 357	2 381	403
足助町	1	—	10	2	12	11	3	14	250	261	58
盛岡村	4	—	15	2	17	16	4	20	253	236	51
松平村	5	—	25	1	26	20	8	28	439	423	18
下山村	6	—	21	5	26	25	7	32	349	366	82
賀茂村	5	1	15	1	16	17	5	22	285	293	18
旭村	6	—	29	7	36	26	9	35	487	509	99
阿摺村	3	1	17	3	20	19	4	23	294	293	77
北設樂郡	35	8	151	32	183	162	43	205	2 988	2 939	751
田口町	3	—	16	3	19	16	6	22	329	361	84
段嶺村	3	1	10	1	11	9	4	13	157	161	29
振草村	4	—	15	3	18	16	4	20	272	248	63
御殿村	2	—	7	1	3	7	1	8	135	147	37
三輪村	3	—	13	2	15	12	3	15	235	191	66
本郷町	1	—	6	2	8	7	2	9	158	146	32
下川村	1	—	6	1	7	6	1	7	133	136	35
岡村	4	1	11	3	14	12	6	18	180	199	42
豊根村	4	2	21	4	25	22	3	25	367	357	99
富山村	1	2	5	1	6	6	1	7	86	106	15
上津具村	1	—	6	2	8	6	2	8	117	116	37
下津具村	1	—	6	2	8	7	2	9	169	154	53
名倉村	2	1	9	2	11	10	3	13	211	213	54
稻橋村・武節村 組合	5	1	20	5	25	26	5	31	439	404	105
南設樂郡	18	1	119	28	147	133	34	167	2 650	2 662	638
新城町	1	—	18	5	23	22	5	27	521	531	113
千郷村	1	1	13	5	18	17	3	20	376	383	114
東郷村	2	—	23	6	29	25	10	35	578	613	134
長篠村	2	—	11	3	14	13	3	16	238	248	84
鳳來寺村	4	—	18	4	22	21	5	26	348	307	79
海老町	2	—	11	2	13	13	2	15	227	236	66
作手村	6	—	25	3	28	22	6	28	362	344	48
豐川郡	26	4	279	50	329	297	69	366	6 807	6 693	1 406
御油町	1	—	6	1	7	6	2	8	116	118	39
赤坂町	1	—	6	1	7	6	2	8	104	98	26
長澤村	1	—	6	1	7	6	2	8	89	81	16
萩村	1	—	5	1	6	6	1	7	96	83	23
八幡村	3	—	17	2	19	17	5	22	357	326	43

ノ 二 (續)

童		入學者					卒業者				
等	合計	尋常		高等		合計	尋常		高等		合計
女		男	女	男	女		男	女	男	女	
320	5 461	463	440	236	195	1 334	360	340	172	131	1 003
47	616	48	47	33	23	151	40	36	25	24	125
40	580	38	50	29	23	140	42	22	22	17	103
12	892	89	78	23	16	206	69	54	—	—	123
73	870	72	63	40	41	216	51	56	43	33	183
18	614	62	52	9	9	132	39	51	9	9	108
74	1 169	87	84	61	47	279	68	77	37	27	209
56	720	67	66	41	35	210	51	44	36	21	152
508	7 186	567	555	428	336	1 886	452	437	329	197	1 415
73	847	60	68	52	52	232	52	52	36	33	173
16	363	41	26	17	9	93	21	25	12	7	65
43	626	57	42	35	33	167	36	43	27	10	116
22	341	25	25	21	12	83	20	21	16	11	68
54	546	47	42	38	31	158	38	32	29	24	123
34	370	27	23	18	16	84	25	24	14	19	82
23	327	27	24	18	11	80	18	21	17	12	68
33	454	34	30	29	18	111	27	31	13	15	86
56	879	70	70	51	38	229	56	49	48	19	172
8	215	14	19	8	4	45	18	11	7	4	40
19	289	31	23	18	19	91	13	24	19	5	61
19	395	35	24	29	18	106	28	25	24	3	80
29	507	32	53	33	20	138	34	29	21	10	94
79	1 027	67	86	61	55	269	66	50	46	25	187
440	6 390	468	471	352	260	1 551	454	428	295	188	1 365
72	1 237	99	94	55	38	286	84	94	62	34	274
72	945	77	71	78	51	277	65	55	38	24	182
123	1 448	88	105	69	78	340	99	96	67	47	309
62	632	34	43	41	32	150	47	42	42	30	161
45	779	60	54	50	22	186	67	51	31	24	173
35	564	41	36	34	24	135	38	37	32	13	120
31	785	69	68	25	15	177	54	53	23	16	146
831	15 737	1 258	1 178	825	513	3 774	1 076	1 057	615	345	3 093
15	288	17	23	18	9	67	23	15	21	6	65
17	245	20	20	16	12	68	18	17	11	5	51
13	199	18	14	9	11	52	17	16	7	4	44
24	226	18	11	17	12	58	17	13	6	12	48
45	771	61	56	22	31	170	41	63	21	14	139

41 小學校

	學校		學級			教員（含彙務）			兒童		
			尋常						尋常		高等
	本校	分教場	尋常	高等	計	男	女	計	男	女	男
一宮村	2	1	16	4	20	20	5	25	428	420	112
豐川町	1	3	32	1	33	29	5	34	719	712	7
牛久保町	1	—	17	4	21	19	4	23	382	398	114
前芝村	1	—	9	2	11	9	2	11	206	210	51
小坂井町	2	—	19	4	23	22	4	26	471	483	94
國府町	1	—	16	3	19	15	5	20	455	403	90
御津町	2	—	20	6	26	20	7	27	552	532	124
大塚村	1	—	8	2	10	10	3	13	233	229	52
三谷町	1	—	17	3	20	19	3	22	455	441	116
蒲郡町	4	—	39	6	45	41	10	51	1 042	1 034	236
豐津村	1	—	11	2	13	12	3	15	246	253	50
形原町	1	—	23	4	27	25	4	29	524	583	146
西浦村	1	—	12	3	15	15	2	17	282	289	67
渥美郡	**28**	**—**	**220**	**57**	**277**	**255**	**70**	**325**	**5 128**	**5 173**	**1 476**
二川町	4	—	28	7	35	34	7	41	727	692	200
高豐村	2	—	12	4	16	15	3	18	246	290	82
老津村	1	—	10	2	12	12	3	15	187	219	54
杉山村	2	—	12	2	14	13	3	16	227	251	61
神戸村	2	—	14	3	17	15	6	21	320	300	90
田原町	5	—	40	12	52	42	18	60	1 007	956	255
野田村	1	—	11	3	14	13	2	35	248	270	76
赤羽根村	3	—	21	6	27	27	6	31	546	491	158
伊良湖岬村	3	—	22	5	27	24	7	31	391	430	139
福江町	4	—	38	9	47	45	11	56	903	930	262
泉村	1	—	12	4	16	15	4	19	326	344	99
八名郡	**25**	**1**	**107**	**27**	**134**	**127**	**29**	**156**	**2 279**	**2 253**	**640**
大野町	1	—	6	2	8	8	1	9	119	130	38
七鄕村	4	1	16	3	19	15	4	19	233	250	50
山吉田村	3	—	13	2	15	15	3	18	262	284	60
舟着村	4	—	16	4	20	19	4	23	341	289	105
八名村	5	—	19	5	24	25	7	32	472	443	136
金澤村	1	—	3	1	4	4	1	5	70	73	16
賀茂村	1	—	6	2	8	6	2	8	104	12?	45
大和村	1	—	5	1	6	5	1	6	83	74	34
三上村	1	—	4	1	5	5	1	6	76	96	20
石巻村	4	—	19	6	25	25	5	30	519	491	136

ノ 二 （續）

兒童		入學者					卒業者				
等	合計	尋常		高等		合計	尋常		高等		合計
女		男	女	男	女		男	女	男	女	
83	1 043	89	69	68	46	272	64	70	49	39	222
35	1 473	109	124	1	19	253	110	95	5	19	229
61	955	72	65	69	42	248	69	65	48	19	201
39	506	33	37	22	29	121	27	30	29	10	96
55	1 103	101	86	61	28	276	75	83	38	28	224
53	1 001	90	72	53	26	241	81	67	41	27	216
111	1 319	97	94	78	69	338	109	83	49	43	284
67	581	46	35	29	35	145	35	38	23	30	126
52	1 064	69	80	70	32	251	70	80	49	22	221
80	2 392	190	208	121	53	572	155	163	118	30	466
21	570	49	45	29	15	138	30	46	21	9	106
40	1 343	118	89	98	26	331	88	77	53	21	239
20	658	61	50	44	18	173	47	36	26	7	116
1 141	**12 918**	**914**	**926**	**779**	**628**	**3 247**	**828**	**840**	**712**	**520**	**2 900**
120	1 739	129	120	107	69	425	103	125	95	51	374
65	683	38	40	43	40	161	34	42	40	25	141
42	502	34	36	26	25	121	28	43	28	17	116
44	583	38	47	30	23	138	43	43	32	21	139
85	795	67	56	45	43	211	49	50	45	42	186
237	2 455	182	172	134	112	600	172	147	125	125	569
60	654	45	43	45	37	170	32	50	31	23	136
154	1 340	88	99	75	78	340	100	80	83	68	331
91	1 051	59	89	80	55	283	67	65	61	39	232
173	2 268	172	158	150	99	579	142	148	116	76	482
79	848	62	66	44	47	219	58	47	56	33	194
446	**5 618**	**422**	**403**	**345**	**229**	**1 399**	**352**	**350**	**299**	**220**	**1 221**
28	315	23	24	8	13	68	20	17	30	15	82
47	580	47	41	27	28	143	41	49	24	20	134
59	665	40	61	39	29	169	44	47	22	30	143
61	796	70	39	55	29	193	50	52	51	32	185
97	1 148	89	86	75	46	296	72	63	62	52	249
13	172	14	13	7	7	41	9	8	9	7	33
26	298	14	24	25	16	79	16	16	20	10	62
8	199	16	7	20	7	50	12	9	14	1	36
16	208	13	16	14	11	54	12	14	6	5	37
91	1 237	96	92	75	43	306	76	75	61	48	260

42 幼稚園

	園数			組数			保姆（×雇務）					幼児					保育滞期者				
							有資格		無資格		計	公立		私立		計	公立		私立		計
	公立	私立	計	公立	私立	計	公立	私立	公立	私立		男	女	男	女		男	女	男	女	
全																					
大正十三年度	11	19	30	45	57	102	× 1 50	66	—	—	× 1 116	684	745	706	2 874	570	517	587	530	2 204	515	467	366	357	1 705
〃 十四年度	15	22	37	54	65	119	× 1 59	78	—	—	× 1 137	812	853	861	3 470	832	683	817	765	3 097	661	569	463	417	2 110
昭和元年度	16	27	43	57	81	138	53	52	10	38	153	863	1 052	1 002	3 862	837	751	976	834	3 398	646	592	591	556	2 385
〃 二年度	18	30	48	58	93	151	53	56	12	47	168	950	1 301	1 153	4 396	890	840	1 100	980	3 810	709	652	648	605	2 614
〃 三年度	21	36	57	69	113	182	57	73	20	50	200	1 044	1 497	1 436	5 095	1 030	1 012	1 196	1 155	4 393	793	768	803	770	3 134
〃 四年度	21	41	62	69	128	197	61	79	15	62	217	1 051	1 688	1 543	5 380	1 029	984	1 487	1 357	4 857	800	765	920	799	3 284
〃 五年度	21	46	67	69	138	207	63	96	14	59	232	1 094	1 867	1 772	5 937	1 174	1 024	1 554	1 490	5 242	821	769	1 009	952	3 551
〃 六年度	21	49	70	68	144	212	62	104	14	59	239	1 115	1 928	1 837	6 052	994	969	1 549	1 445	4 957	892	833	1 109	1 074	3 908
〃 七年度	22	49	71	71	140	211	66	106	11	× 3 62	× 3 245	1 151	1 872	1 753	6 019	1 172	1 078	1 482	1 373	5 105	933	868	1 092	1 056	3 949
〃 八年度	23	50	73	71	144	215	68	118	14	69	269	1 130	2 019	1 838	6 260	1 168	1 002	1 659	1 525	5 354	955	852	1 197	1 081	4 085
郡				**市**								**別**（昭和八年度）													
名古屋市	5	29	34	24	88	112	26	84	—	31	141	355	272	1 339	1 169	3 135	304	224	1 057	930	2 515	249	192	771	665	1 877
豊橋市	—	3	3	—	12	12	—	9	—	4	13	—	—	164	161	325	—	—	140	121	261	—	—	102	91	193
岡崎市	2	5	7	8	15	23	7	7	1	11	26	118	111	162	137	528	198	105	150	123	486	98	92	117	100	407
一宮市	—	1	1	—	2	2	—	1	—	3	4	—	—	30	40	70	—	—	54	46	100	—	—	17	18	35
瀬戸市	—	1	1	—	4	4	—	3	—	1	4	—	—	53	60	113	—	—	39	43	82	—	—	28	34	62
愛知郡	—	—	—	—	—	—	—	—	—	—	—	—	—	—	—	—	—	—	—	—	—	—	—	—	—	—
東春日井郡	1	2	3	2	4	6	2	4	—	1	7	15	27	27	28	97	25	28	17	19	89	9	17	19	20	65
西春日井郡	—	1	1	—	2	2	—	1	—	3	4	—	—	33	27	60	—	—	37	38	75	—	—	22	18	40
丹羽郡	1	—	1	2	—	2	1	—	1	—	2	39	29	—	—	68	32	30	—	—	62	23	17	—	—	40
葉栗郡	—	—	—	—	—	—	—	—	—	—	—	—	—	—	—	—	—	—	—	—	—	—	—	—	—	—
中島郡	—	—	—	—	—	—	—	—	—	—	—	—	—	—	—	—	—	—	—	—	—	—	—	—	—	—
海部郡	—	1	1	—	2	2	—	2	—	2	4	—	—	38	24	62	—	—	24	19	43	—	—	17	20	37
知多郡	6	2	8	13	4	17	15	1	2	4	22	309	277	52	72	710	320	271	50	64	705	254	233	29	33	549
碧海郡	1	4	5	2	9	11	4	6	—	8	18	45	31	93	103	272	37	27	81	117	262	32	25	66	70	193
幡豆郡	3	1	4	11	2	13	6	—	6	1	13	181	193	28	17	419	134	137	10	5	286	108	111	9	12	240
額田郡	—	—	—	—	—	—	—	—	—	—	—	—	—	—	—	—	—	—	—	—	—	—	—	—	—	—
西加茂郡	1	—	1	2	—	2	1	—	2	—	3	44	40	—	—	84	46	31	—	—	77	34	33	—	—	67
東加茂郡	1	—	1	1	—	1	1	—	1	—	2	45	35	—	—	80	46	38	—	—	84	45	35	—	—	80
北設樂郡	—	—	—	—	—	—	—	—	—	—	—	—	—	—	—	—	—	—	—	—	—	—	—	—	—	—
南設樂郡	1	—	1	4	—	4	4	—	—	—	4	77	63	—	—	140	64	53	—	—	117	58	45	—	—	103
寶飯郡	1	—	1	2	—	2	1	—	1	—	2	45	52	—	—	97	52	58	—	—	110	45	52	—	—	97
渥美郡	—	—	—	—	—	—	—	—	—	—	—	—	—	—	—	—	—	—	—	—	—	—	—	—	—	—
八名郡	—	—	—	—	—	—	—	—	—	—	—	—	—	—	—	—	—	—	—	—	—	—	—	—	—	—

師範學校附屬幼稚園ハ公立ヘ中ヘ計入セリ

43 師範學校ノ一 (學校、學級、生徒、入學志願者)

	學校	學級 本科第一部	同第二部	專攻科	教員(×彙務) 有資格	無資格	計	本科第一學年生徒 第一部 第二學年	第二部 第三學年	第四學年	第五學年	計	同第二部	專攻科	合計	入學志願者 本科第一部	本科第二部	專攻科
	數																	
大正十三年度 男	2	16	4	—	×7 45	×2 8	×9 53	172	180	169	148	—	669	142	—	811	723	614	—
大正十三年度 女	1	4	2	—	×3 7	—	×3 7	42	45	45	40	—	172	58	—	230	187	355	—
〃 十四年度 男	2	19	4	—	×5 48	×2 8	×7 56	178	136	168	172	161	815	153	—	968	811	717	—
〃 十四年度 女	1	5	2	—	×3 6	—	×3 6	42	45	40	45	44	216	65	—	281	284	355	—
昭和元年度 男	2	19	4	2	×8 57	×1 18	×9 75	181	168	135	157	168	809	168	50	1027	476	721	142
昭和元年度 女	1	5	2	1	×5 10	—	×5 10	46	42	45	39	45	217	70	20	307	168	447	28
〃 二年度 男	2	19	4	4	×7 59	×1 10	×8 69	180	181	155	134	153	803	177	100	1080	544	745	154
〃 二年度 女	1	5	2	1	×5 8	×1 —	×6 8	45	43	42	43	40	213	69	9	291	182	382	13
〃 三年度 男	2	19	4	4	×7 59	×3 11	×10 70	182	179	177	150	125	813	170	100	1083	668	711	139
〃 三年度 女	1	5	2	1	×8 8	—	×8 8	45	44	43	42	43	217	73	7	297	211	411	11
〃 四年度 男	2	20	4	4	×10 59	×1 12	×11 71	163	168	171	173	143	818	160	99	1077	780	816	158
〃 四年度 女	1	5	2	1	×7 6	—	×7 6	40	45	43	41	42	211	68	11	290	241	377	14
〃 五年度 男	2	20	4	4	×10 57	×1 9	×11 66	159	164	161	173	165	822	119	94	1035	626	881	137
〃 五年度 女	1	5	1	1	×10 6	—	×10 6	40	40	46	41	40	207	40	3	250	166	206	5
〃 六年度 男	2	18	2	4	×9 57	6	×9 63	80	150	159	160	163	712	78	93	883	468	710	153
〃 六年度 女	1	5	1	1	×9 5	—	×9 5	30	40	39	46	41	196	29	8	233	188	183	12
〃 七年度 男	2	16	4	4	×12 58	×1 5	×13 63	81	83	144	152	158	618	155	84	857	355	632	133
〃 七年度 女	1	5	2	1	×9 6	—	×9 6	40	30	39	39	45	193	69	7	269	145	119	10
〃 八年度 男	2	14	4	4	×18 57	×1 3	×19 60	79	84	79	140	151	533	162	83	778	421	520	154
〃 八年度 女	1	5	2	1	×9 6	—	×9 6	40	40	30	37	38	185	81	4	270	157	111	5
	學校別 (昭和八年度)																		
愛知縣第一師範學校	1	7	2	2	×1 22	2	×1 24	40	43	42	67	75	267	81	43	391	240	260	81
〃 岡崎師範學校	1	7	2	2	×2 23	×1 1	×3 24	39	41	37	73	76	266	81	40	387	181	260	73
〃 女子師範學校	1	5	2	1	男×15 12 女×9 6	—	男×15 12 女×9 6	40	40	30	37	38	185	81	4	270	157	111	5

44 師範學校ノ二 (入學者、卒業者、退學者)

	入學者 本科第一部	同第二部	專攻科	本科第一部入學者從前ノ教育 高等小學校第二學年卒業又ハ修了者	其他	卒業者 本科第一部	同第二部	專攻科	本科 疾病	退學者 第一部 懲戒	死亡	其他	計	同第二部 疾病	懲戒	死亡	其他	計	專攻科
	數																		
大正十三年度 男	175	150	—	156	19	136	140	—	12	—	5	21	38	8	—	2	8	18	—
大正十三年度 女	43	59	—	43	—	39	58	—	1	—	—	—	1	2	—	1	—	3	—
〃 十四年度 男	326	161	—	301	25	151	148	—	9	—	2	25	36	5	—	—	3	8	—
〃 十四年度 女	89	68	—	87	2	43	64	—	2	—	3	—	5	3	—	—	—	3	—

44 師範學校

	入學者 本科第一部	入學者 同第二部	入學者 專攻科	本科第一部入學者ノ從前ノ教育 高等小學校第二學年卒業又ハ修了者	本科第一部入學者ノ從前ノ教育 其他	卒業者 本科第一部	卒業者 同第二部	卒業者 專攻科	本科 疾病
				總					
昭和元年度 男	186	172	50	172	14	162	160	50	9
〃 女	46	71	20	46	—	44	36	20	2
〃 二年度 男	181	181	100	171	10	147	172	99	8
〃 女	44	69	10	43	1	40	69	9	—
〃 三年度 男	182	173	100	173	9	167	208	97	7
〃 女	45	73	7	43	2	43	73	7	1
〃 四年度 男	162	159	99	148	14	135	156	96	6
〃 女	40	68	11	38	2	42	67	11	1
〃 五年度 男	159	117	91	141	18	165	115	91	8
〃 女	40	40	3	34	6	40	40	3	—
〃 六年度 男	80	78	93	70	10	146	1	92	7
〃 女	30	29	8	25	5	40	—	8	—
〃 七年度 男	80	80	84	66	14	153	71	84	9
〃 女	40	40	7	34	6	45	27	7	—
〃 八年度 男	80	80	83	70	10	146	76	83	3
〃 女	40	40	5	32	8	38	40	4	—
				學	校				
愛知縣第一師範學校	40	40	43	31	9	74	37	43	3
〃 岡崎師範學校	40	40	40	39	1	72	39	40	—
〃 女子師範學校	40	40	5	32	8	38	40	4	—

45 師範校學

	學校	學級 正教科 尋常	學級 正教科 高等	學級 正教科 計	教員（×兼務） 尋常 本科正教員 男	教員 尋常 本科正教員 女	教員 尋常 專科正教員 男	教員 尋常 專科正教員 女	教員 高等 本科正教員 男	教員 高等 本科正教員 女	教員 計	兒童 尋常 男
					總							
大正十三年度	3	37	6	43	37	5	—	3	6	—	51	695
〃 十四年度	3	38	5	43	37	3	2	4 ×1	5	—	×1 51	720
昭和元年度	3	38	5	43	×3 38	6	1	1 ×1	5	—	×4 51	740
〃 二年度	3	38	5	43	×2 39	4	—	2	6	—	×2 51	771
〃 三年度	3	38	5	43	×2 37	5	—	1	7	—	×2 50	769
〃 四年度	3	32	5	37	×4 38	4	—	2	6	—	×4 50	785
〃 五年度	3	38	5	43	×2 39	4	—	2	6	—	×2 51	788
〃 六年度	3	38	5	43	37	4	—	2	6	—	49	776
〃 七年度	3	38	5	43	38	4	—	1	4	1	48	801
〃 八年度	3	38	5	43	37	2	1	4	5	—	49	805
					學	校						
愛知縣第一師範學校	1	13	2	15	14	—	—	1	2	—	17	308
〃 岡崎師範學校	1	13	2	15	13	—	1	1	2	—	17	260
〃 女子師範學校	1	12	1	13	10	2	—	2	1	—	15	237

校ノ二（續）

退學者 本科第一部 懲戒	死亡	其他	計	同第二部 疾病	懲戒	死亡	其他	計	專攻科
			數						
—	8	18	35	2	—	—	4	6	—
—	2	—	4	1	—	—	—	1	—
2	2	7	19	2	1	—	2	5	1
—	—	2	2	—	—	—	—	—	1
—	4	10	21	9	—	1	—	10	—
—	—	—	1	1	—	—	—	1	—
4	8	12	30	2	—	1	2	5	3
—	2	—	3	—	—	—	—	—	—
—	—	14	22	3	—	—	—	3	3
—	2	—	2	—	—	—	—	—	—
—	9	11	27	2	—	—	1	3	1
—	1	1	2	—	—	—	—	—	—
—	13	4	26	—	—	2	—	2	—
—	2	—	2	—	—	—	—	—	—
—	2	3	8	—	—	1	1	—	—
—	2	1	3	—	—	1	—	—	1
			別	（昭和八年度）					
—	—	—	3	—	—	—	—	—	—
—	2	3	5	—	—	1	1	2	—
—	2	1	3	—	—	1	—	—	1

附屬小學校

兒童 尋常 女	高等 男	高等 女	計	入學者 尋常 男	入學者 尋常 女	入學者 高等 男	入學者 高等 女	計	卒業者 尋常 男	卒業者 尋常 女	卒業者 高等 男	卒業者 高等 女	計
						數							
567	65	66	1 393	116	103	47	37	303	89	82	19	32	222
630	65	76	1 501	134	124	40	52	350	127	102	26	25	280
658	58	93	1 549	154	116	48	52	370	111	94	17	48	270
666	74	92	1 603	148	118	48	55	369	116	99	26	38	279
679	76	90	1 614	126	126	36	47	335	129	117	42	46	334
695	66	84	1 630	157	141	37	44	379	115	108	32	41	296
688	79	91	1 646	133	115	48	51	347	123	113	31	41	308
675	76	102	1 629	136	124	32	57	349	129	103	45	48	325
683	68	104	1 656	166	123	45	54	388	121	100	27	51	299
712	73	100	1 690	138	122	32	54	346	117	114	41	46	318
						別	（昭和八年度）						
251	44	39	642	58	42	17	20	137	44	37	25	20	126
224	29	30	543	40	40	15	17	112	35	38	16	12	101
237	—	31	505	40	40	—	17	97	38	39	—	14	91

46 師範學校

	組數	保姆	幼兒 男	幼兒 女	幼兒 計	入 男
昭和元年度	2	2	23	22	45	12
〃 二年度	2	2	22	25	47	12
〃 三年度	2	2	26	24	50	15
〃 四年度	2	2	25	25	50	13
〃 五年度	2	2	26	24	50	14
〃 六年度	2	2	24	24	48	12
〃 七年度	2	2	24	25	49	13
〃 八年度	2	2	24	26	50	11

47 中學校

	設立ノ區別又ハ校數	學級	教員（×兼務）有資格		教員（×兼務）無資格		教員（×兼務）計		生徒 第一學年	生徒 第二學年	生徒 第三學年
總											
大正十三年度	15	220	× 9	296		104	× 9	400	2 488	2 201	1 958
〃 十四年度	16	244	× 11	336		115	× 11	451	2 684	2 464	2 234
昭和元年度	18	260	× 14	362	× 3	126	× 17	488	2 986	2 506	2 332
〃 二年度	18	278	× 14	397		106	× 14	503	3 126	2 830	2 382
〃 三年度	18	295	× 15	414	× 1	102	× 16	516	3 017	2 994	2 665
〃 四年度	18	306	× 14	438	× 3	84	× 17	522	2 601	2 841	2 786
〃 五年度	18	311	× 14	439	× 3	70	× 17	509	2 639	2 712	2 637
〃 六年度	18	303	× 16	422	× 7	64	× 23	486	2 579	2 555	2 555
〃 七年度	19	293	× 26	413	× 18	50	× 44	463	2 631	2 505	2 347
〃 八年度	19	288	× 26	412	× 17	50	× 43	462	2 794	2 568	2 364
公											
大正十三年度	12	164	× 9	234		72	× 9	306	1 861	1 585	1 368
〃 十四年度	12	175	× 11	250		71	× 11	321	2 028	1 724	1 493
昭和元年度	14	190	× 14	282	× 3	84	× 17	366	2 274	1 877	1 594
〃 二年度	14	209	× 14	314		69	× 14	383	2 432	2 120	1 761
〃 三年度	14	225	× 15	326	× 1	66	× 16	392	2 423	2 303	1 959
〃 四年度	14	238	× 14	345	× 3	57	× 17	402	2 322	2 241	2 117
〃 五年度	14	246	× 14	347	× 3	47	× 17	394	2 206	2 237	2 066
〃 六年度	14	241	× 16	334	× 7	41	× 23	375	2 118	2 100	2 086
〃 七年度	14	234	× 19	329	× 11	32	× 30	361	2 133	2 036	1 920
〃 八年度	14	223	× 19	327	× 9	30	× 28	357	2 151	2 064	1 914
私											
大正十三年度	3	56		62		32		94	627	616	590
〃 十四年度	4	69		86		44		130	656	740	741
昭和元年度	4	70		80		42		122	712	629	738
〃 二年度	4	69		83		37		120	694	710	621
〃 三年度	4	70		88		36		124	594	691	706
〃 四年度	4	68		93		27		120	479	600	669
〃 五年度	4	65		92		23		115	433	475	571
〃 六年度	4	62		88		23		111	461	455	469
〃 七年度	5	59	× 7	84	× 7	18	× 14	102	498	469	427
〃 八年度	5	60	× 7	85	× 8	20	× 15	105	643	504	450

附屬幼稚園 （女子師範學校附屬）

園兒 女	園兒 計	保育滿期者 男	保育滿期者 女	保育滿期者 計	退園兒 男	退園兒 女	退園兒 計
12	24	12	10	22	…	…	…
13	25	10	14	24	…	…	…
15	30	13	12	25	—	2	2
14	27	13	12	25	1	1	2
11	25	12	13	25	—	—	—
13	25	13	12	25	1	1	2
12	25	11	13	24	1	—	1
15	26	13	12	25	1	1	2

ノ 一 （學校、學級、教員、生徒 入學志願者、入學者）

生徒 第四學年	生徒 第五學年	生徒 計	第一學年入學志願者	入學者 第一學年	入學者 第二學年以上	第一學年入學者從前ノ教育 尋常小學校卒業者	高等小學校第一學年修了者	第二學年卒業又ハ修了者	其他
數									
1 737	1 363	9 747	5 396	2 487	203	1 834	450	172	31
1 954	1 546	10 882	5 185	2 726	641	2 124	394	159	49
2 141	1 746	11 711	5 613	3 066	310	2 529	358	133	46
2 197	1 868	12 403	5 256	3 184	309	2 705	323	105	51
2 267	1 972	12 915	4 731	3 070	329	2 683	248	105	34
2 543	2 073	13 044	4 300	2 884	333	2 592	168	87	37
2 662	2 356	13 006	3 889	2 739	331	2 506	133	71	29
2 517	2 460	12 666	4 020	2 694	360	2 468	86	58	82
2 421	2 347	12 251	4 290	2 741	344	2 536	105	48	52
2 274	2 236	12 236	4 621	2 869	316	2 722	68	41	38
立									
1 223	975	7 012	3 829	1 839	89	1 409	313	93	24
1 289	1 088	7 622	3 693	2 025	125	1 628	286	83	28
1 419	1 147	8 311	4 075	2 302	115	1 915	270	85	32
1 503	1 254	9 070	3 582	2 448	127	2 155	212	49	32
1 652	1 339	9 676	3 299	2 412	135	2 154	176	56	26
1 858	1 511	10 049	3 059	2 338	139	2 129	118	60	31
2 026	1 722	10 257	2 937	2 255	160	2 088	96	48	23
1 956	1 868	10 128	2 864	2 154	163	1 976	62	44	72
1 954	1 818	9 861	2 955	2 190	159	2 048	78	27	37
1 850	1 806	9 785	3 008	2 176	143	2 075	52	22	27
立									
514	388	2 735	1 567	648	114	425	137	79	7
665	458	3 260	1 487	701	516	496	108	73	21
722	599	3 400	1 538	764	195	614	88	48	14
694	614	3 333	1 674	736	182	550	111	56	19
615	633	3 239	1 432	658	194	529	72	49	8
685	562	2 995	1 241	546	194	463	50	27	6
636	634	2 749	952	484	171	418	37	23	6
561	592	2 538	1 156	540	197	492	24	14	10
467	529	2 390	1 335	551	185	488	27	21	15
424	430	2 451	1 613	693	173	647	16	19	11

47 中學校

	設立ノ區別又ハ校數	學級	教員（×彙務）						生徒		
			有資格		無資格		計		第一學年	第二學年	第三學年
			學校								
第一中學校	縣立	25	× 1	37	× 1	2	× 2	39	250	247	239
岡崎中學校	〃	16	× 1	24	× 1	2	× 2	26	149	130	119
津島中學校	〃	15	× 1	23		1	× 1	24	146	115	114
豐橋中學校	〃	20	× 1	27		6	× 1	33	200	187	184
熱田中學校	〃	25	× 2	33		4	× 2	37	245	245	235
一宮中學校	〃	15	× 1	22		2	× 1	24	146	143	135
半田中學校	〃	12	× 3	18		1	× 3	19	101	91	87
刈谷中學校	〃	15	× 2	21		1	× 2	22	146	145	118
明倫中學校	〃	25	× 2	33	× 2	4	× 4	37	252	249	242
成章中學校	〃	6	× 1	10	× 1	1	× 2	11	57	50	39
小牧中學校	〃	12	× 1	17	× 2	1	× 3	18	99	92	90
惟信中學校	〃	16	× 1	24		1	× 1	25	133	143	102
豐橋第二中學校	〃	15	× 1	21	× 1	3	× 2	24	129	128	125
西尾中學校	〃	11	× 1	17	× 1	1	× 2	18	98	99	85
名古屋中學校	私立	14	× 1	19	× 4	4	× 5	23	147	65	93
東海中學校	〃	25	× 1	33		7	× 1	40	270	262	229
尾張中學校	〃	7	× 2	11	× 2	4	× 4	15	71	38	48
愛知中學校	〃	10	× 2	15	× 1	3	× 3	18	85	80	80
南山中學校	〃	4	× 1	7	× 1	2	× 2	9	70	59	—

48 中學校

	卒業者	前年度卒業者ノ本年度内										
		實業從事者	學校職員	官吏公吏等	高等學校生徒	大學豫科生徒	專門學校生徒	實業專門學校生徒	陸軍諸學校生徒	海軍諸學校生徒	其他ノ學校生徒	
		總數										
大正十三年度	1 347	261	120	15	139	73	224	201	1	2	36	
〃 十四年度	1 533	374	57	16	136	73	156	277	1	—	58	
昭和元年度	1 727	414	110	42	141	122	217	208	1	3	48	
〃 二年度	1 846	518	122	40	154	138	220	231	6	6	61	
〃 三年度	1 944	389	103	35	157	214	251	245	3	6	86	
〃 四年度	2 057	521	78	72	107	160	221	209	6	6	93	
〃 五年度	2 332	545	60	54	137	177	234	206	4	9	64	
〃 六年度	2 426	681	35	57	150	143	258	281	11	4	47	
〃 七年度	2 330	681	34	73	159	126	208	267	9	5	49	
〃 八年度	2 222	550	20	77	142	134	245	279	14	9	72	
		公立										
大正十三年度	965	184	105	15	118	49	99	201	1	2	23	
〃 十四年度	1 080	213	42	16	123	52	114	182	1	—	53	
昭和元年度	1 133	222	79	31	106	82	141	152	—	3	40	
〃 二年度	1 237	300	81	21	132	81	128	169	5	3	48	

ノ 一（續）

生徒			第一學年入學志願者	入學者		第一學年入學者從前ノ教育			
第四學年	第五學年	計		第一學年	第二學年以上	尋常小學校卒業者	高等小學校第一學年修了者	同第二學年卒業又ハ修了者	其他
別			（昭和八年度）						
224	205	1 165	386	247	16	244	2	—	1
119	121	638	162	153	11	141	5	3	4
97	111	583	164	147	2	140	2	3	2
172	151	894	285	199	13	191	5	—	3
231	204	1 160	433	254	40	245	3	—	6
116	113	653	208	150	2	146	3	1	—
91	104	474	124	101	5	97	3	—	1
123	110	642	160	151	8	140	4	3	4
230	221	1 194	476	248	29	245	1	—	2
40	47	233	57	56	—	49	5	2	—
100	97	478	124	102	1	93	4	4	1
108	127	613	156	134	5	127	2	5	—
122	103	607	168	134	7	119	11	1	3
77	92	451	105	100	4	98	2	—	—
98	104	507	216	155	69	138	5	4	8
216	214	1 191	711	277	33	275	—	2	—
50	59	266	117	80	25	68	5	7	—
60	53	358	458	109	42	98	4	5	2
—	—	129	111	72	4	68	2	1	1

ノ 二（卒業者、退學者）

三月一日ノ狀況							退學者						
陸軍幹部候補生	兵役	其他	不詳	死亡	計		疾病	轉學	高等學校大學豫科入學	懲戒	死亡	其他	計
						數							
1	2	114	80	6	1 275		144	121	26	21	25	387	724
—	4	177	13	5	1 347		193	171	38	37	27	489	955
6	—	45	171	5	1 533		189	124	38	1	25	644	1 021
7	1	41	172	10	1 727		141	157	61	21	44	599	1 023
6	2	312	18	19	1 846		147	132	57	18	36	662	1 052
7	3	393	59	9	1 944		159	164	73	30	28	714	1 168
14	13	509	22	9	2 057		134	153	72	24	31	605	1 019
22	15	555	50	23	2 332		130	176	69	27	38	684	1 124
11	11	744	33	16	2 426		107	161	64	22	28	577	959
18	14	731	13	12	2 330		131	138	38	25	31	469	832
						立							
1	2	114	8	6	929		98	76	26	—	15	288	503
—	4	157	5	3	965		116	93	38	—	15	341	603
3	—	45	171	5	1 080		126	71	34	—	14	421	666
4	1	41	113	6	1 133		93	112	53	—	31	396	685

48 中學校

	卒業者	前年度卒業者ノ本年度内										
		實業從事者	學校職員	官公吏等	高等學校生徒	大學豫科生徒	專門學校生徒	實業專門學校生徒	陸軍諸學校生徒	海軍諸學校生徒	其他ノ學校生徒
昭和三年度	1315	202	68	22	136	127	142	172	3	5	79
〃 四年度	1501	287	61	41	92	96	144	167	5	5	89
〃 五年度	1701	386	50	36	122	87	159	154	4	8	58
〃 六年度	1840	499	20	35	131	62	186	204	10	4	42
〃 七年度	1801	499	21	56	147	52	131	209	9	4	47
〃 **八年度**	**1793**	**424**	**11**	**62**	**129**	**69**	**148**	**202**	**13**	**8**	**68**
私											
大正十三年度	382	77	14	—	21	24	125	—	—	—	13
〃 十四年度	453	161	15	—	13	21	42	95	—	—	5
昭和元年度	594	192	31	11	35	40	76	56	1	—	8
〃 二年度	609	218	41	19	22	57	92	62	1	3	13
〃 三年度	629	187	35	13	21	87	109	73	—	1	7
〃 四年度	556	234	17	31	15	64	77	42	1	1	4
〃 五年度	631	159	10	18	15	90	75	52	—	1	6
〃 六年度	586	182	15	22	19	81	72	77	1	—	5
〃 七年度	529	182	13	17	12	74	77	58	—	1	2
〃 **八年度**	**429**	**126**	**9**	**15**	**13**	**65**	**97**	**77**	**1**	**1**	**4**
學									**校**		
第一中學校	203	3	—	2	42	15	5	38	3	2	4
岡崎中學校	121	57	2	6	8	—	17	11	—	—	2
津島中學校	111	37	—	9	1	4	6	8	1	—	5
豐橋中學校	151	16	—	3	11	9	17	18	—	—	11
熱田中學校	204	11	—	8	18	11	23	24	1	1	4
一宮中學校	108	40	1	1	4	10	5	19	2	1	14
半田中學校	103	34	2	—	—	—	3	7	—	—	2
刈谷中學校	110	24	—	3	3	1	14	10	1	1	5
明倫中學校	218	16	1	14	33	10	16	35	2	—	11
成章中學校	47	35	1	3	—	—	1	5	1	—	2
小牧中學校	97	52	2	4	2	3	—	12	1	1	4
惟信中學校	127	32	—	1	4	4	6	9	—	2	—
豐橋第二中學校	101	32	—	2	3	1	8	4	—	—	1
西尾中學校	92	35	2	6	—	1	27	2	1	—	3
名古屋中學校	104	31	3	6	5	26	33	39	—	—	—
東海中學校	213	58	—	—	7	24	30	34	1	1	4
尾張中學校	59	13	2	4	1	10	28	3	—	—	—
愛知中學校	53	24	4	5	—	5	6	1	—	—	—
南山中學校	—	—	—	—	—	—	—	—	—	—	—

ノ二（續）

三月一日ノ狀況							退學者							
陸軍幹部候補生	兵役	其他	不詳	死亡	計		疾病	轉學	高等學校大學豫科入學	懲戒	死亡	其他	計
3	—	266	7	5	1237		91	92	52	—	27	490	752
4	2	294	24	4	1315		100	112	60	—	15	486	773
4	3	420	7	3	1501		86	132	59	—	21	408	706
7	7	452	25	17	1701		89	154	57	—	32	457	789
5	2	626	21	11	1840		61	123	55	—	23	420	682
6	**7**	**632**	**11**	**11**	**1801**		**90**	**109**	**32**	**2**	**29**	**289**	**551**
立													
—	—	—	72	—	346		46	45	—	21	10	99	221
—	—	20	8	2	382		77	78	—	37	12	148	352
3	—	—	—	—	453		63	53	4	1	11	223	355
3	—	—	59	4	594		48	45	8	21	13	203	338
3	2	46	11	14	609		56	40	5	18	9	172	300
3	1	99	35	5	629		59	52	13	30	13	228	395
10	10	89	15	6	556		48	21	13	24	10	197	313
15	8	103	25	6	631		41	22	12	27	6	227	335
6	9	118	12	5	586		46	38	9	22	5	157	277
12	**7**	**99**	**2**	**1**	**529**		**41**	**29**	**6**	**23**	**2**	**180**	**281**
別						**（昭和八年度）**							
—	—	79	—	—	193		2	8	10	—	7	21	48
—	2	35	—	2	142		11	7	6	—	5	27	56
2	—	33	—	1	107		3	12	2	—	3	36	56
—	—	69	—	—	154		9	16	4	—	—	16	45
—	—	92	—	5	198		19	14	4	—	3	30	70
—	—	24	—	1	122		—	1	—	—	—	27	28
—	—	45	—	1	94		2	5	—	—	1	9	17
—	—	26	6	—	94		8	4	2	—	1	17	32
—	1	65	3	1	208		4	16	4	—	—	25	49
—	1	16	—	—	65		2	3	—	—	—	4	9
2	1	3	—	—	87		3	5	—	—	1	14	23
2	—	64	2	—	126		22	—	—	2	4	10	38
—	—	49	—	—	100		3	15	—	—	1	35	54
—	2	32	—	—	111		2	3	—	—	3	18	26
—	—	26	—	—	169		8	6	—	—	1	49	64
—	—	51	—	—	210		13	11	4	13	—	50	91
10	4	—	2	—	77		4	6	2	10	1	17	40
2	3	22	—	1	73		16	6	—	—	—	53	75
—	—	—	—	—	—		—	—	—	—	—	11	11

49 高等女學校ノ一

（學校、學級、教員、生徒、入學志願者）

	設立ノ別又ハ區	學級				教員（×兼務）												生徒										本科第一學年入學志願者
						有資格				無資格								本科						同補習科	專攻科	高等科	合計	
		本科	同補習科	專攻科	高等科	男		女		小學校本科正教員免許狀所有者				其他				第一學年	第二學年	第三學年	第四學年	第五學年	計					
總																												
大正十三年度	28	243	3	6	1	× 33	× 9	37	8	× 6	× 1	× 49	3 072	2 929	3 008	2 383	—	11 392	52	147	26	11 617	6 235
						204	122			50	54	475																
〃 十四年度	27	262	12	6	3	× 38	× 8	34	5	× 4	× 1	× 51	3 255	3 070	2 887	2 920	—	12 132	190	98	92	12 512	6 938
						216	136			54	53	498																
昭和元年度	27	278	11	4	4	× 30	× 9 × 2	38	8	× 3		× 44	3 179	3 177	3 038	2 841	533	12 768	184	62	142	13 156	7 127
						259	126			40	47	515																
〃 二年度	28	287	11	1	6	× 29	× 7 × 2	35	9	× 2	× 1	× 41	3 195	3 138	3 105	2 937	653	13 028	178	18	147	13 371	6 879
						266	148			33	36	527																
〃 三年度	28	290	12	2	6	× 29	× 6 × 2	33	8	× 2		× 39	3 217	3 164	3 057	2 966	911	13 315	177	28	107	13 627	5 837
						281	147			36	33	538																
〃 四年度	28	291	12	2	6	× 31	× 5 × 2	33	9	× 3		× 41	3 094	3 155	3 131	2 911	1 066	13 357	179	29	92	13 657	5 690
						290	161			25	26	544																
〃 五年度	27	297	13	2	6	× 30	× 3 × 1	27	8	× 2		× 36	2 901	3 023	3 106	3 013	1 385	13 428	159	14	79	13 680	5 018
						292	172			18	16	533																
〃 六年度	27	293	17	2	3	× 29	× 5 × 1	25	6	× 1		× 36	2 944	2 863	2 975	2 989	1 482	13 253	239	11	51	13 554	5 131
						286	172			19	22	530																
〃 七年度	27	294	17	2	3	× 65	× 11 × 1 × 1	17	1	× 11	× 8	× 97	3 132	2 932	2 799	2 869	1 397	13 129	245	14	38	13 426	5 642
						269	172			6	12	477																
〃 八年度	**27**	**295**	**17**	**2**	**3**	× **62**	× **13** × **1** × **1**	**14**	**1**	× **8**	× **6**	× **91**	**3 355**	**3 114**	**2 828**	**2 718**	**1 371**	**13 386**	**229**	**12**	**45**	**13 672**	**6 863**
						279	**178**			**7**	**8**	**487**																
公立																												
大正十三年度	20	164	3	3	1	× 33	× 9	13	3	× 6	× 1	× 49	2 254	1 959	1 876	1 485	—	7 574	52	118	26	7 770	3 571
						145	99			25	28	313																
〃 十四年度	20	182	11	3	3	× 38	× 8	15	2	× 4	× 1	× 51	2 321	2 233	1 874	1 815	—	8 243	177	66	92	8 578	3 819
						155	111			31	32	346																
昭和元年度	20	199	10	1	4	× 30	× 9 × 2	17	4	× 3		× 44	2 383	2 271	2 155	1 840	488	9 137	164	27	142	9 470	4 031
						184	104			23	29	361																
〃 二年度	20	209	10	—	6	× 29	× 7 × 2	15	4	× 2	× 1	× 41	2 324	2 321	2 200	2 094	625	9 564	156	—	147	9 867	4 112
						193	123			18	16	369																
〃 三年度	20	215	11	—	6	× 29	× 6 × 2	14	4	× 2		× 39	2 399	2 303	2 252	2 112	768	9 834	161	—	107	10 102	3 844
						210	118			18	10	374																
〃 四年度	20	126	10	—	6	× 31	× 5 × 2	13	4	× 3		× 41	2 379	2 356	2 231	2 166	810	9 942	141	—	92	10 175	3 741
						215	131			13	8	384																
〃 五年度	20	221	12	—	6	× 30	× 3 × 1	12	4	× 2		× 36	2 253	2 321	2 287	2 170	942	9 973	152	—	79	10 204	3 402
						216	135			11	3	381																
〃 六年度	20	220	14	—	3	× 29	× 5 × 1	12	3	× 1		× 36	2 323	2 237	2 246	2 224	959	9 989	204	—	51	10 244	3 436
						210	137			7	2	371																
〃 七年度	20	221	14	—	3	× 35	× 7 × 1	6	—	× 3	× 1	× 47	2 454	2 306	2 167	2 182	905	10 014	217	—	38	10 269	3 826
						222	138			—	1	367																
〃 八年度	20	**220**	**14**	—	**3**	× **33**	× **7** × **1**		—	×	—	× **44**	**2 493**	**2 422**	**2 217**	**2 127**	**908**	**10 167**	**211**	—	**45**	**10 423**	**3 875**
						226	**142**	**4**		**1**		**373**																
私立																												
大正十三年度	8	79	—	3	—	59	23	24	5	25	26		162	818	970	1 132	898	—	3 818	—	29	—	3 847	2 664
〃 十四年度	7	80	1	3	—	61	25	19	3	23	21		152	934	837	1 013	1 105	—	3 889	13	32	—	3 934	3 119
昭和元年度	7	79	1	3	—	72	22	21	4	17	18		154	796	906	883	1 001	45	3 631	20	35	—	3 686	3 046
〃 二年度	8	78	1	1	—	73	25	20	5	15	20		158	871	817	905	843	28	3 464	22	18	—	3 504	2 767
〃 三年度	8	75	1	2	—	71	29	19	4	18	23		164	818	861	805	854	143	3 481	16	28	—	3 525	1 993
〃 四年度	8	75	2	2	—	75	30	20	5	12	18		160	715	799	900	745	256	3 415	38	29	—	3 482	1 949
〃 五年度	7	76	1	2	—	76	37	15	4	7	13		152	648	702	819	843	443	3 455	7	14	—	3 476	1 616
〃 六年度	7	73	3	2	—	76	35	13	3	12	20		159	621	626	729	765	523	3 264	35	11	—	3 310	1 695
〃 七年度	7	73	3	2	—	× 30	× 4	11	× 1	× 8	× 7	× 50	110	678	626	632	687	492	3 115	28	14	—	3 157	1 816
						47	34		1	6	11																	
〃 八年度	7	75	3	2	—	× 29	× 6	10	× 1	× 5	× 6	× 47	114	862	692	611	591	463	3 219	18	12	—	3 249	2 988
						53	36		1	6	8																	

49 高等女學校ノ一

	設立ノ區別又ハ校數	學級 本科	學級 同補習科	學級 專攻科	學級 高等科	數員 有資格 男	有資格 女	無資格 小學校本科正教員免許狀所有者 男	無資格 小學校本科正教員免許狀所有者 女	無資格 其他 男	無資格 其他 女
						(×兼務)					
學校											
愛知縣第一高等女學校	縣立	20	1	—	3	×2 24	×1 12	—	—	—	—
愛知縣第二高等女學校	〃	13	1	—	—	×14 13	×6 9	—	—	—	—
丹羽高等女學校	〃	8	1	—	—	×1 9	6	—	—	—	—
津島高等女學校	〃	8	1	—	—	×1 10	5	—	—	—	—
知多高等女學校	〃	8	1	—	—	×1 9	6	—	—	—	—
安城高等女學校	〃	6	1	—	—	×1 8	4	—	—	—	—
刈谷高等女學校	〃	12	1	—	—	×1 12	8	—	—	—	—
西尾高等女學校	〃	8	1	—	—	×1 8	6	—	—	—	—
新城高等女學校	〃	8	1	—	—	×1 8	7	—	—	—	—
國府高等女學校	〃	8	1	—	—	×1 8	5	—	—	—	—
瀨戸高等女學校	〃	6	1	—	—	×1 6	6	—	—	—	—
犬山高等女學校	〃	5	1	—	—	×1 5	6	—	—	—	—
聖母高等女學校	〃	4	1	—	—	×1 6	4	—	—	—	—
名古屋市立第一高等女學校	市立	25	—	—	—	×1 23	14	—	—	—	—
名古屋市立第二高等女學校	〃	15	—	—	—	×1 13	9	1	—	—	—
名古屋市立第三高等女學校	〃	15	—	—	—	×1 13	9	—	—	1	—
豐橋市立高等女學校	〃	17	1	—	—	×1 18	8	1	—	×2	—
岡崎市立高等女學校	〃	15	—	—	—	×1 15	7	—	—	×1	—
一宮高等女學校	〃	15	—	—	—	×1 14	8	1	—	—	—
横須賀高等女學校	町立	4	—	—	—	4	3	×1 1	—	—	—
愛知淑德高等女學校	私立	20	1	—	—	×2 12	14	2	—	1	1
椙山第一高等女學校	〃	20	—	—	—	×8 12	×1 6	3	1	×1 2	×1 2
椙山女子專門學校附屬高等女學校	〃	14	—	—	—	×4 9	×4 3	1	—	×1 —	×2 1
中京高等女學校	〃	6	—	2	—	×5 10	4	1	—	2	×1 2
名古屋高等女學校	〃	5	1	—	—	×2 2	×1 4	—	—	1	×1 1
櫻花高等女學校	〃	5	—	—	—	×5 5	1	—	×1	×1 —	1
稻澤高等女學校	〃	5	1	—	—	×3 3	4	3	—	×2 —	×1 —

校ノ一 (續)

計	生徒 本科 第一學年	第二學年	第三學年	第四學年	第五學年	計	同補習科	專攻科	高等科	合計	本科第一學年入學志願者
別				(昭和八年度)							
×3 36	200	200	188	191	186	965	36	—	45	1 046	334
×20 22	150	151	136	82	96	615	26	—	—	641	286
×1 15	100	99	88	90	—	377	13	—	—	390	109
×1 15	100	98	96	97	—	391	12	—	—	403	142
×1 15	100	96	83	95	—	374	9	—	—	383	115
×1 12	53	81	46	67	—	247	10	—	—	257	54
×1 20	155	147	133	138	—	573	12	—	—	585	162
×1 14	108	97	86	76	—	367	14	—	—	381	110
×1 15	99	94	81	92	—	366	15	—	—	381	103
×1 13	96	96	97	91	—	380	14	—	—	394	177
×1 12	53	81	44	57	—	235	18	—	—	253	79
×1 11	50	49	47	44	—	190	9	—	—	199	91
×1 10	53	48	41	46	—	188	9	—	—	197	54
×1 37	249	246	245	239	234	1 213	—	—	—	1 213	541
×1 23	150	149	142	142	133	716	—	—	—	716	354
×1 23	150	146	140	139	118	693	—	—	—	693	368
×3 27	254	209	191	185	—	839	14	—	—	853	387
×2 22	174	161	151	130	24	640	—	—	—	640	185
×1 23	159	142	147	109	117	674	—	—	—	674	179
×1 8	40	32	35	17	—	124	—	—	—	124	45
×2 30	208	204	194	180	188	974	6	—	—	980	488
×11 26	201	195	195	165	170	926	—	—	—	926	390
×11 14	200	148	96	85	105	634	—	—	—	634	854
×6 19	52	31	35	45	—	163	—	12	—	175	145
×4 8	90	29	25	38	—	182	7	—	—	189	780
×7 7	35	32	30	42	—	139	—	—	—	139	242
×6 10	76	53	36	36	—	201	5	—	—	206	89

50 高等女學校ノ二（入學者、卒業者、退學者）

	入學者						本科第一學年入學者從前ノ教育				卒業者	
	本科		同補習科	專攻科	高等科	計	尋常小學校卒業者	高等小學校第一學年修了者	同第二學年卒業又ハ修了者	其他	本科	同補習科
	第一學年	第二學年以上										
總數												
大正十三年度	3217	711	56	79	37	4100	3011	159	20	27	2377	46
〃 十四年度	3397	501	255	18	90	4261	3262	100	6	29	2335	189
昭和元年度	3340	514	218	15	66	4153	3253	68	—	19	2672	184
〃 二年度	3321	429	214	8	41	4013	3172	86	13	50	2637	178
〃 三年度	3295	489	209	22	34	4049	3164	81	6	44	2735	177
〃 四年度	3188	447	206	10	48	3899	3088	63	1	36	2547	179
〃 五年度	3038	416	177	8	37	3676	2960	33	1	44	2877	159
〃 六年度	3065	411	268	6	34	3784	2973	29	2	61	3029	239
〃 七年度	3234	373	235	14	26	3932	3163	14	—	57	2853	244
〃 八年度	3426	318	256	5	25	4030	3360	25	—	41	2723	229
公立												
大正十三年度	2351	309	56	45	37	2798	2195	114	15	27	1483	46
〃 十四年度	2406	255	236	1	90	2988	2290	84	6	26	1269	177
昭和元年度	2464	243	192	—	56	2965	1391	59	—	14	1664	164
〃 二年度	2392	217	187	—	41	2837	2273	74	8	37	1909	156
〃 三年度	2436	254	186	—	34	2910	2328	70	5	33	2031	161
〃 四年度	2436	229	157	—	48	2870	2360	49	1	26	2001	141
〃 五年度	2353	222	170	—	37	2782	2297	25	1	30	2127	152
〃 六年度	2380	232	228	—	34	2874	2318	25	2	35	2250	204
〃 七年度	2516	222	245	—	26	3009	2464	12	—	40	2150	216
〃 八年度	2522	175	229	—	25	2951	2485	22	—	15	2099	211
私立												
大正十三年度	866	402	—	34	—	1302	816	45	5	—	894	—
〃 十四年度	991	246	19	17	—	1273	972	16	—	3	1066	12
昭和元年度	876	271	26	15	—	1188	862	9	—	5	1008	20
〃 二年度	929	212	27	8	—	1176	899	12	5	13	728	22
〃 三年度	859	235	23	22	—	1139	836	11	1	11	704	16
〃 四年度	752	218	49	10	—	1029	728	14	—	10	546	38
〃 五年度	685	194	7	8	—	894	663	8	—	14	750	7
〃 六年度	685	179	40	6	—	910	655	4	—	26	779	35
〃 七年度	718	151	40	14	—	923	699	2	—	17	959	28
〃 八年度	907	143	27	5	—	1079	875	3	—	26	624	18

卒業者			退學者										
			本科							同補習科	專攻科	高等科	合計
專攻科	高等科	計	疾病	轉學	懲戒	死亡	其他	計					
總數													
47	—	2470	90	205	—	40	357	692		4	44	12	752
42	—	2566	128	267	—	31	401	827		66	8	17	918
46	22	2924	104	193	—	26	537	860		34	7	30	931
11	57	2883	102	216	—	34	466	818		36	1	26	881
7	44	2963	127	305	1	42	456	931		32	1	17	981
21	35	2782	86	252	1	36	374	749		27	2	20	798
8	22	3066	112	252	—	34	418	815		18	2	21	857
6	32	3306	105	217	—	40	392	754		29	1	7	791
5	13	3115	85	226	—	34	334	679		41	5	6	731
9	17	2978	75	180	—	32	286	573		27	2	6	608
公立													
37	—	1566	64	140	—	24	240	468		4	27	12	511
37	—	1483	83	159	—	22	296	560		59	5	17	641
27	22	1877	67	134	—	19	284	504		28	2	30	564
—	57	2122	81	132	—	26	296	535		31	—	26	592
—	44	2236	85	131	1	31	273	521		25	—	17	563
—	35	2177	62	138	1	26	251	478		16	—	20	514
—	22	2301	71	169	—	30	286	556		18	—	21	595
—	32	2486	57	133	—	30	240	460		24	—	7	491
—	13	2387	49	156	—	28	195	428		29	—	6	463
—	17	2327	35	123	—	25	172	355		18	—	6	379
私立													
10	—	904	26	65	—	16	117	224		—	17	—	241
5	—	1083	45	108	—	9	105	267		7	3	—	277
19	—	1047	37	59	—	7	253	356		6	5	—	367
11	—	761	21	84	—	8	170	283		5	1	—	289
7	—	727	42	174	—	11	183	410		7	1	—	418
21	—	605	24	114	—	10	123	271		11	2	—	284
8	—	765	41	83	—	4	132	260		—	2	—	262
6	—	820	48	84	—	10	152	294		5	1	—	300
5	—	728	36	70	—	6	139	251		12	5	—	268
9	—	651	40	57	—	7	114	218		9	2	—	229

50 高等女學校ノ二（續）

（昭和八年度）

別	入學者 本科 第一學年	入學者 本科 第二學年以上	入學者 同補習科	入學者 專攻科	入學者 高等科	入學者 計	本科第一學年入學者ノ前ノ教育 尋常小學校卒業者	本科第一學年入學者ノ前ノ教育 高等小學校第一學年修了者	本科第一學年入學者ノ前ノ教育 同第二學年卒業又ハ修了者	本科第一學年入學者ノ前ノ教育 其他	卒業者 本科	退學者 本科 疾病	退學者 本科 轉學	退學者 本科 懲戒	退學者 本科 死亡	退學者 本科 其他	退學者 本科 計	退學者 同補習科	退學者 專攻科	退學者 高等科	退學者 合計
愛知縣第一高等女學校	202	14	39	—	25	280	200	—	—	2	186	36	—	17	239	4	6	—	6	16	32	3	—	6	41
愛知縣第二高等女學校	150	7	29	—	—	186	148	2	—	—	96	26	—	—	122	3	3	—	1	19	26	3	—	—	29
丹羽高等女學校	100	4	13	—	—	117	99	1	—	—	90	13	—	—	103	1	3	—	—	6	10	—	—	—	10
津島高等女學校	100	2	14	—	—	116	97	3	—	—	97	12	—	—	109	—	5	—	2	—	7	2	—	—	9
知多高等女學校	100	10	10	—	—	120	100	—	—	—	95	9	—	—	104	1	2	—	1	5	9	1	—	—	10
安城高等女學校	55	3	10	—	—	68	53	—	—	2	67	10	—	—	77	—	3	—	—	2	5	—	—	—	5
刈谷高等女學校	156	8	16	—	—	180	153	—	—	3	138	12	—	—	150	1	6	—	1	8	16	4	—	—	20
西尾高等女學校	109	11	14	—	—	134	109	—	—	—	76	14	—	—	90	1	3	—	1	4	9	—	—	—	9
新城高等女學校	101	6	15	—	—	122	97	4	—	—	92	15	—	—	107	—	5	—	1	4	8	—	—	—	8
國府高等女學校	97	5	15	—	—	117	93	3	—	1	91	14	—	—	105	—	3	—	—	7	12	1	—	—	13
瀨戸高等女學校	53	9	21	—	—	83	53	—	—	—	57	18	—	—	75	—	3	—	1	3	7	3	—	—	10
犬山高等女學校	51	—	9	—	—	60	60	—	—	1	44	9	—	—	53	1	—	—	—	7	8	—	—	—	8
聖母高等女學校	54	7	9	—	—	70	53	1	—	—	46	9	—	—	55	1	—	—	—	3	4	—	—	—	4
名古屋市立第一高等女學校	251	14	—	—	—	265	248	2	—	1	233	—	—	—	233	10	11	—	5	11	37	—	—	—	37
名古屋市立第二高等女學校	150	13	—	—	—	163	148	1	—	1	133	—	—	—	133	2	5	—	2	9	18	—	—	—	18
名古屋市立第三高等女學校	151	9	—	—	—	160	150	—	—	1	118	—	—	—	118	3	11	—	1	14	29	—	—	—	29
豐橋市立高等女學校	260	14	15	—	—	289	257	3	—	—	185	14	—	—	199	—	15	—	2	16	33	1	—	—	34
岡崎市立高等女學校	181	29	—	—	—	210	179	2	—	—	121	—	—	—	121	3	25	—	—	21	49	—	—	—	49
一宮高等女學校	161	5	—	—	—	166	159	—	—	2	117	—	—	—	117	4	13	—	1	13	31	—	—	—	31
横須賀高等女學校	40	5	—	—	—	45	39	—	—	1	17	—	—	—	17	—	1	—	—	4	5	—	—	—	5
愛知淑德高等女學校	216	28	9	—	—	253	206	2	—	8	188	6	—	—	194	7	16	—	2	34	59	3	—	—	62
稻山第一高等女學校	211	26	—	—	—	237	200	—	—	11	170	—	—	—	170	9	12	—	3	15	39	—	—	—	39
稻山女子專門學校附屬高等女學校	207	40	—	—	—	247	199	1	—	7	105	—	—	—	105	17	18	—	1	32	68	—	—	—	68
中京高等女學校	52	9	—	5	—	66	52	—	—	—	45	—	9	—	54	2	1	—	—	13	16	—	2	—	18
名古屋高等女學校	100	—	7	—	—	107	100	—	—	—	38	7	—	—	45	—	1	—	—	12	13	—	—	—	13
櫻花高等女學校	38	25	—	—	—	63	38	—	—	—	42	—	—	—	42	4	9	—	—	2	15	—	—	—	15
稻澤高等女學校	80	15	11	—	—	106	80	—	—	—	36	5	—	—	41	1	—	—	1	6	8	6	—	—	14

51 實科高等女學校ノ一 (學校、學級、教員、生徒、入學志願者)

	設立ノ區別又ハ校數	學級 本科	學級 同補習科	學級 計	教員 有資格 男	教員 有資格 女	教員 無資格 小學校本科正教員免許狀所有者 男	教員 無資格 小學校本科正教員免許狀所有者 女	教員 無資格 其 男	教員 無資格 其 女	教員 無資格 其 他	教員 無資格 其 他	教員 無資格 其 他	教員 無資格 其 他	教員 無資格 其 他	教員 無資格 其 他	教員 無資格 其 他	教員 無資格 其 他	生徒 本科 第一學年	生徒 本科 第二學年	生徒 本科 第三學年	生徒 本科 第四學年	生徒 本科 計	生徒 同補習科	生徒 合計	本科第一學年入學志願者
總數																										
大正十三年度 私立	1	4	—	4	4	2	1	1	2										2	12	28	18	—	—	46	—	46	33
〃 十四年度 〃	1	3	—	3	4	2	1	1	2										2	12	37	35	20	—	92	—	92	53
昭和元年度 〃	1	4	—	4	1	3	1	1	5										2	13	24	37	30	20	111	—	111	29
〃 二年度 〃	1	4	—	4	1	3	1	—	5										2	12	20	24	32	30	106	—	106	23
〃 三年度 公立	1	2	—	2	×2 1	×1 2	×2 —	—	—										1	×5 4	45	47	—	—	92	—	92	66
〃 三年度 私立	1	4	1	5	1	4	1	—	4										1	11	18	20	24	32	94	7	101	19
〃 三年度 計	2	6	1	7	×2 2	×1 6	×2 1	—	4										2	×5 15	63	67	24	32	186	7	193	85
〃 四年度 公立	1	2	—	2	×3 1	×1 2	×3 —	—	—										×1 —	×8 3	54	39	—	—	93	—	93	57
〃 四年度 私立	1	4	1	5	2	4	—	—	3										1	10	15	18	20	24	77	5	82	20
〃 四年度 計	2	6	1	7	×3 3	×1 6	×3 —	—	3										×1 1	×8 13	69	57	20	24	170	5	175	77
〃 五年度 公立	2	6	—	6	×1 2	×1 6	×3 —	—	×3 —										×1 1	×12 9	72	69	27	13	181	—	181	85
〃 五年度 私立	1	4	1	5	2	3	—	—	—										1	6	16	15	18	20	69	5	74	22
〃 五年度 計	3	10	1	11	×1 4	×1 9	×3 —	—	×3 —										×1 2	×12 15	88	84	45	33	250	5	255	107
〃 六年度 公立	2	8	—	8	×2 5	7	×3 —	—	×2 —										×1 1	×8 13	79	85	54	53	271	—	271	82
〃 六年度 私立	1	4	1	5	2	4	—	—	3										1	10	12	16	15	18	61	2	63	18
〃 六年度 計	3	12	1	13	2× 7	11	×3 —	—	×2 3										×1 2	×8 23	91	101	69	71	332	2	334	100
〃 七年度 公立	2	8	—	8	×2 5	7	×3 —	—	×4 —										×1 1	×10 13	105	82	52	45	284	—	284	111
〃 八年度 公立	2	9	—	9	×3 5	7	×3 —	—	×4 —										1	×10 13	132	99	69	49	349	—	349	136
學校別 (昭和八年度)																										
豐川實科高等女學校	町立	5	—	5	×3 3	3	—	—	×2 —										1	×5 7	79	50	38	33	200	—	200	79
蒲郡實科高等女學校	〃	4	—	4	2	4	×3 —	—	×2 —										—	×5 6	53	49	31	16	149	—	149	57

52 實科高等女學校ノ二 (入學者、卒業者、退學者)

	入學者 本科 第一學年	入學者 本科 第二學年以上	入學者 同補習科	入學者 計	本科第一學年入學者從前ノ教育 尋常小學校卒業者	本科第一學年入學者從前ノ教育 高等小學校第一學年修了者	本科第一學年入學者從前ノ教育 同第二學年卒業又ハ修了者	本科第一學年入學者從前ノ教育 其他	卒業者 本科	卒業者 同補習科	卒業者 計	退學者 本科 疾病	退學者 本科 轉學	退學者 本科 懲戒	退學者 本科 死亡	退學者 本科 其他	退學者 本科 計	退學者 同補習科	退學者 合計
總數																			
大正十三年度 私立	28	18	—	46	28	—	—	—	—	—	—	—	—	—	—	—	—	—	—
〃 十四年度 〃	37	9	—	46	37	—	—	—	—	—	—	—	—	—	—	—	—	—	—
昭和元年度 〃	24	—	—	24	24	—	—	—	20	—	20	—	—	—	—	5	5	—	5
〃 二年度 〃	20	—	—	20	20	—	—	—	30	—	30	—	—	—	—	5	5	—	5
〃 三年度 公立	49	50	—	99	—	—	49	—	46	—	46	—	—	—	1	10	11	—	11
〃 三年度 私立	18	—	7	25	18	—	—	—	32	7	39	—	—	—	—	—	—	—	—
〃 三年度 計	67	50	7	124	18	—	49	—	78	7	85	—	—	—	1	10	11	—	11
〃 四年度 公立	56	—	—	56	—	—	56	—	39	—	39	—	—	—	—	9	9	—	9
〃 四年度 私立	15	—	5	20	15	—	—	—	24	5	29	—	—	—	—	—	—	—	—
〃 四年度 計	71	—	5	76	15	—	56	—	63	5	68	—	—	—	—	9	9	—	9
〃 五年度 公立	83	63	—	146	36	—	47	—	61	—	61	2	—	—	—	18	20	—	20
〃 五年度 私立	16	—	5	21	16	—	—	—	20	5	25	—	—	—	—	—	—	—	—
〃 五年度 計	99	63	5	167	52	—	47	—	81	5	86	2	—	—	—	18	20	—	20
〃 六年度 公立	82	103	—	185	81	—	—	1	53	—	53	2	3	—	1	52	58	—	58
〃 六年度 私立	12	—	2	14	12	—	—	—	18	2	20	—	—	—	—	—	—	—	—
〃 六年度 計	94	103	2	199	93	—	—	1	71	2	73	2	3	—	1	52	58	—	58
〃 七年度 公立	109	21	—	130	109	—	—	—	44	—	44	3	1	—	1	35	40	—	40
〃 八年度 公立	133	6	—	139	133	—	—	—	49	—	49	2	—	—	—	23	25	—	25
學校別 (昭和八年度)																			
豐川實科高等女學校	79	5	—	84	79	—	—	—	33	—	33	—	—	—	—	2	2	—	2
蒲郡實科高等女學校	54	1	—	55	54	—	—	—	16	—	16	2	—	—	—	21	23	—	23

53 第八高等學校 (官立)

	教員(含兼務)	生徒 第一學年	第二學年	第三學年	計	入學志願者	入學者	卒業者
		總數						
大正十三年度	48	284	292	260	836	1 538	260	236
〃 十四年度	48	281	277	287	845	1 548	262	276
昭和元年度	45	284	272	252	808	3 104	254	232
〃 二年度	46	282	277	265	824	2 982	266	240
〃 三年度	45	284	286	260	830	1 571	270	240
〃 四年度	49	284	288	274	846	1 574	273	249
〃 五年度	50	278	276	263	817	1 290	265	240
〃 六年度	50	282	276	267	825	1 518	269	253
〃 七年度	50	261	289	258	808	1 316	247	242
〃 **八年度**	**53**	**259**	**263**	**281**	**803**	**1 426**	**253**	**263**
		學科別			(昭和八年度)			
文科	53	111	107	116	334	538	107	111
理科		148	156	165	469	888	146	152

54 醫科大學ノ一 (學校、教員、學生、生徒、入學志願者)

	教員(含兼務) 豫科	學部	學生生徒 豫科	學部 本科	研究科	選科	計	入學志願者 豫科	學部本科	計
大正十三年度	51		259	212	3	3	477	…	…	…
〃 十四年度	54		258	290	3	5	556	…	…	…
昭和元年度	59		255	301	17	6	579	640	83	723
〃 二年度	55		248	315	26	5	594	1 327	84	1 411
〃 三年度	60		247	349	17	—	613	1 899	240	2 139
〃 四年度	59		243	372	18	2	635	1 351	203	1 554
〃 五年度	58		235	389	22	2	648	1 756	361	2 117
〃 六年度	15	40	161	406	14	1	582	—	336	336
〃 七年度	10	35	83	379	11	8	481	—	78	78
〃 **八年度**	**59**		—	**359**	**12**	**5**	**376**	—	**82**	**82**

55 醫科大學ノ二 (入學者、卒業者)

	入學者 豫科	學部 本科	研究科	選科	計	卒業者 豫科	學部 本科	研究科	選科	計
大正十三年度	87	65	…	…	152	84	—	…	…	84
〃 十四年度	87	83	…	…	170	83	68	…	…	151
昭和元年度	82	83	9	6	180	84	66	—	2	152
〃 二年度	82	84	12	5	183	78	68	1	6	153
〃 三年度	79	100	4	—	183	81	72	—	—	153

55 醫科大學ノ二 (續)

	入學者 豫科	學部 本科	研究科	選科	計	卒業者 豫科	學部 本科	研究科	選科	計
昭和四年度	80	102	8	2	192	84	86	6	1	177
〃 五年度	81	101	11	2	195	73	71	8	1	153
〃 六年度	—	100	2	1	103	77	98	4	2	181
〃 七年度	—	78	6	7	91	82	96	3	2	183
〃 **八年度**	—	**82**	**4**	**2**	**88**	—	**95**	**2**	**3**	**100**

昭和六年度以降ノ學部ハ官立名古屋醫科大學ノ事實ニシテ其ノ他ハ縣立愛知醫科大學ノ事實ナリ

56 名古屋高等商業學校 (官立)

	教員(含兼務)	生徒 本科 第一學年	第二學年	第三學年	計	商工經營科	入學志願者 本科	商工經營科	入學者 本科	商工經營科	卒業者 本科	商工經營科
大正十三年度	50	225	203	172	600	—	1 396	—	225	—	169	—
〃 十四年度	56	201	191	211	603	17	1 625	39	201	20	192	17
昭和元年度	46	220	198	210	628	25	1 236	40	207	25	204	…
〃 二年度	40	215	212	198	625	30	1 236	44	206	30	193	8
〃 三年度	44	228	214	202	644	17	1 595	32	223	18	197	9
〃 四年度	42	232	223	209	664	13	1 054	37	228	16	205	12
〃 五年度	44	224	225	220	669	23	1 079	39	222	34	216	10
〃 六年度	43	247	212	222	681	30	873	54	243	37	217	28
〃 七年度	44	244	245	208	697	19	914	37	239	26	192	19
〃 **八年度**	**47**	**235**	**239**	**229**	**703**	**12**	**1 148**	**27**	**229**	**18**	**211**	**11**

57 名古屋高等工業學校 (官立)

	教員(含兼務)	生徒 本科 第一學年	第二學年	第三學年	計	選科	入學志願者 本科	選科	入學者 本科	選科	卒業者 本科	選科
		總數										
大正十三年度	40	130	156	137	423	8	438	6	129	6	131	8
〃 十四年度	44	153	135	140	428	11	542	4	144	4	136	4
昭和元年度	48	153	132	126	411	14	663	8	141	8	118	5
〃 二年度	46	157	157	122	436	14	814	5	148	5	119	6
〃 三年度	50	146	154	143	443	14	1 139	—	143	—	139	6
〃 四年度	49	195	141	146	482	15	1 422	8	187	8	143	8
〃 五年度	54	201	193	132	526	12	1 218	4	196	4	128	5
〃 六年度	55	199	203	188	590	12	1 297	6	198	6	175	7
〃 七年度	62	200	198	194	592	10	1 057	2	195	4	188	3
〃 **八年度**	**64**	**199**	**193**	**183**	**575**	**16**	**1 176**	**12**	**194**	**8**	**174**	**10**
		學科別			(昭和八年度)							
土木科	64	36	35	35	106	8	189	3	35	3	34	5
機械科		45	47	40	132	—	300	2	46	—	40	—
建築科		40	34	35	109	2	215	2	36	1	32	2
紡織科		30	29	27	86	1	170	—	30	—	25	1
色染科		10	11	7	28	2	49	2	10	2	7	—
電氣科		38	37	39	114	3	253	3	37	2	36	2

58 工業教員養成所（官立）（名古屋高等工業學校附設工業教員養成所）

	教員（含彙務）	生徒 第一學年	第二學年	第三學年	計	入學志願者	入學者	卒業者
		總數						
昭和四年度	49	30	—	—	30	220	30	—
〃 五年度	54	30	29	—	59	394	30	—
〃 六年度	55	31	32	26	89	487	31	26
〃 七年度	62	30	31	29	90	347	30	26
〃 八年度	64	31	31	29	91	325	30	28
		學科別（昭和八年度）						
土木科	64	7	5	6	18	73	6	6
機械科		10	12	8	30	116	10	8
建築科		1	4	1	6	13	2	1
紡織科		2	2	3	7	20	2	3
色染科		2	1	2	5	27	2	2
電氣科		9	7	9	25	76	8	8

59 名古屋高等工業學校附設高等夜學部

	教員（含彙務）	生徒 本科 第一學年	第二學年	第三學年	計	聽講生	入學志願者 本科	聽講生	入學者 本科	聽講生	卒業者 本科	聽講生
		總數										
大正十三年度	23	97	62	47	206	—	213	—	137	—	…	—
〃 十四年度	20	141	74	49	264	—	251	—	168	—	…	—
昭和元年度	23	140	74	49	263	—	316	—	191	—	41	—
〃 二年度	24	119	116	101	336	4	207	6	133	6	57	2
〃 三年度	24	131	109	105	345	8	208	4	136	4	77	12
〃 四年度	25	147	103	84	334	10	216	—	154	—	65	10
〃 五年度	26	137	127	78	342	3	195	3	130	2	78	5
〃 六年度	26	135	118	91	344	7	183	3	136	3	72	—
〃 七年度	25	138	101	88	327	6	173	1	131	1	83	2
〃 八年度	24	149	96	85	330	4	266	2	146	2	72	—
		學科別（昭和八年度）										
土木科	24	56	32	36	124	1	100	1	55	1	29	—
機械科		73	43	23	139	2	133	1	71	1	23	—
建築科		20	21	26	67	1	33	—	20	—	20	—

60 私立專門學校

	校數又ハ科名	教員 男	女	生徒 男	女	入學志願者 男	女	入學者 男	女	卒業者 男	女
		總數									
大正十三年度	1	11	—	26	—	14	—	7	—	8	—
〃 十四年度	1	11	—	19	—	9	—	6	—	8	—
昭和元年度	1	13	—	19	—	15	—	11	—	9	—
〃 二年度	2	39	6	33	63	21	79	20	79	4	17
〃 三年度	2	42	7	55	86	30	65	28	57	5	21
〃 四年度	2	43	10	75	99	43	66	31	57	10	22
〃 五年度	4	55	23	88	185	43	154	33	116	39	43

60 私立專門學校（續）

	校數又ハ科名	教員 男	女	生徒 男	女	入學志願者 男	女	入學者 男	女	卒業者 男	女
昭和六年度	4	62	22	91	196	44	172	38	109	24	34
〃 七年度	4	60	26	108	238	59	229	48	162	28	59
〃 八年度	4	57	26	123	259	71	172	51	150	28	87
		學校別（昭和八年度）									
眞宗專門學校	本科	15	—	111	—	66	—	47	—	25	—
	研究科			12	—	5	—	4	—	3	—
金城女子專門學校	豫科	27	13	—	7	—	8	—	7	—	7
	本科			—	166	—	82	—	75	—	51
椙山女子專門學校	本科	6	4	—	13	—	13	—	11	—	6
	別科			—	40	—	41	—	39	—	17
安城女子專門學校	本科	9	9	—	25	—	18	—	10	—	6
	別科			—	8	—	10	—	8	—	—

61 實業學校總數 昭和八年度

	學校	學級 本科	本科以外	教員（×彙務）	生徒 本科	本科以外	入學者 本科	本科以外	卒業者 本科	本科以外
		總數								
工業學校 公立	5	53	1	× 8	89	1 409	35	393	36	244	26
工業學校 私立	1	8	—	× 7	9	193	—	143	—	61	—
農業學校 公立	8	44	—	× 11	95	1 699	—	567	—	413	—
商業學校 公立	7	116	—	× 18	185	5 180	—	1 411	—	861	—
商業學校 私立	9	116	—	× 58	160	4 876	—	1 778	—	1 025	—
農商學校 公立	1	1	—	× 2	2	41	—	—	—	41	—
農商學校 私立	1	13	—		25	419	—	164	—	85	—
職業學校 公立	1	2	—	× 3	4	134	—	76	—	63	—
職業學校 私立	4	24	6	× 8	53	935	171	531	178	331	171
合計 公立	22	221	1	× 42	375	8 463	35	2 447	36	1 622	26
合計 私立	15	161	6	× 73	247	6 423	171	2 616	178	1 502	171
合計 計	37	382	7	× 115	622	14 886	205	5 063	214	3 124	197
		甲種學校									
工業學校 公立	3	52	1	× 5	74	1 130	31	284	15	154	8
工業學校 私立	1	8	—	× 7	9	193	—	143	—	61	—
農業學校 公立	5	35	—	× 8	74	1 266	—	396	—	286	—
商業學校 公立	6	110	—	× 14	180	4 868	—	1 139	—	814	—
商業學校 私立	8	100	—	× 49	138	4 252	—	1 498	—	861	—
農商學校 私立	1	9	—		21	266	—	92	—	54	—
職業學校 公立	1	2	—	× 3	4	134	—	76	—	63	—
職業學校 私立	4	19	6	× 8	44	743	171	433	178	276	171
合計 公立	15	199	1	× 30	332	7 398	31	1 895	15	1 317	8
合計 私立	14	136	6	× 64	212	5 454	171	2 166	178	1 252	171
合計 計	29	335	7	× 94	544	12 852	202	4 061	193	2 569	179
		乙種學校									
工業學校 公立	2	6	—	× 3	15	279	4	109	21	90	18
農業學校 公立	3	9	—	× 3	21	433	—	171	—	127	—
商業學校 公立 再掲	1	6	—	× 4	5	312	—	272	—	47	—
商業學校 私立 再掲1	1	16	—	× 9	22	624	—	280	—	164	—
農商學校 公立	1	1	—	× 2	2	41	—	—	—	41	—
農商學校 私立 再掲1	—	4	—		4	153	—	72	—	31	—
職業學校 私立 再掲2	—	5	—		9	192	—	98	—	55	—
合計 公立	7	22	—	× 12	43	1 065	4	552	21	305	18
合計 私立	1	25	—	× 9	35	969	—	450	—	250	—
合計 計	8	47	—	× 21	78	2 034	4	1 002	21	555	18

學校ノ部再掲トアルハ甲種學校＝併置ノ乙種學校ノ事實ニシテ學級以下モ甲乙種各別＝區別シテ掲ケタリ

62 工業學校一覽

	設立ノ區別又ハ校數	修業年限 本科	修業年限 本科以外	學級 本科	學級 本科以外	教員（×兼務） 有資格	教員（×兼務） 無資格	教員（×兼務） 計	第一學年
				總					
大正十三年度	公立 5	…	…	51	3	× 7 46	18	× 7 64	292
〃 十四年度	〃 5	…	…	49	2	× 7 51	18	× 7 69	263
昭和元年度	〃 5	…	…	49	2	× 3 53	17	× 3 70	299
〃 二年度	〃 5	…	…	48	2	× 6 53	21	× 6 74	300
〃 三年度	〃 5	…	…	49	2	× 6 55	20	× 6 75	310
〃 四年度	公立 5	…	…	50	5	× 5 59	17	× 5 76	288
	私立 1	…	…	4	—	14	4	18	100
	計 6	…	…	54	5	× 5 73	21	× 5 94	388
〃 五年度	公立 5	…	…	52	2	× 6 60	16	× 6 76	353
	私立 1	…	…	6	—	13	3	16	83
	計 6	…	…	58	2	× 6 73	19	× 6 92	436
〃 六年度	公立 5	…	…	54	2	× 7 66	× 1 17	× 8 83	366
	私立 1	…	…	8	—	12	3	15	52
	計 6	…	…	62	2	× 7 78	× 1 20	× 8 98	418
〃 七年度	公立 5	…	…	56	2	× 7 75	× 2 10	× 9 85	350
	私立 1	…	…	8	—	× 4 8	× 4 —	× 8 8	39
	計 6	…	…	64	2	×11 83	× 6 10	×17 93	389
〃 八年度	公立 5	…	…	58	1	× 6 77	× 2 12	× 8 89	385
	私立 1	…	…	8	—	× 3 9	× 4 —	× 7 9	66
	計 6	…	…	66	1	× 9 86	× 6 12	×15 98	451
				學			校		
愛知縣工業學校 紡織科	縣立	5	選科4年以内	5	—				29
愛知縣工業學校 色染科	縣立	5	〃	5	—				24
愛知縣工業學校 圖案科	縣立	5	〃	5	—	×2 29	× 1 4	× 3 33	23
愛知縣工業學校 機械科	縣立	5	〃	5	—				38
愛知縣工業學校 電氣科	縣立	5	〃	5	—				21
〃 窯業學校	〃	5	—	5	1	×1 11	2	× 1 13	34
名古屋市立工藝學校 木材工藝科	市立	5	選科3年以内	5	—				21
名古屋市立工藝學校 金屬工藝科	市立	5	〃	5	—				19
名古屋市立工藝學校 圖案科	市立	5	〃	5	—	×1 24	4	× 1 28	17
名古屋市立工藝學校 建築科	市立	5	〃	4	—				26
名古屋市立工藝學校 精密機械科	市立	5	〃	3	—				31
名古屋工業學校 土木科	私立	4	—	4	—	×3 9	× 4 —	× 7 9	58
名古屋工業學校 建築科	私立	4	—	4	—				8
愛知縣起工業學校	縣立	3	選科3月	3	—	×1 6	× 1 1	× 2 7	53
〃 常滑陶器學校	〃	3	選科1年 研究科1年	3	—	×1 7	1	× 1 8	49

校ノ一（學校、修學業期、學級、教員、生徒、入學志願者、入學者）

生徒 本科 第二學年	第三學年	第四學年	第五學年	計	本科以外	合計	本科第一學年入學志願者	入學者 本科 第一學年	第二學年以上	本科以外	計
					總						
262	160	113	113	940	51	991	529	303	2	58	363
243	190	108	96	900	41	941	473	277	7	24	308
233	204	126	99	961	22	983	635	302	4	20	326
252	189	125	112	978	17	995	564	295	8	24	327
264	214	131	120	1 039	29	1 068	594	313	4	34	351
272	238	136	129	1 063	33	1 096	521	286	6	32	324
56	—	—	—	156	—	156	109	104	56	—	160
328	238	136	129	1 219	33	1 252	630	390	62	32	484
261	250	167	134	1 165	40	1 205	588	349	6	50	405
72	54	—	—	209	—	209	97	86	8	—	94
333	304	167	134	1 374	40	1 414	685	435	14	50	499
321	237	160	156	1 240	46	1 286	600	377	8	52	437
58	49	33	—	192	—	192	86	78	15	—	93
379	286	193	156	1 432	46	1 478	686	455	23	52	530
356	285	159	159	1 309	44	1 353	597	356	12	33	401
30	41	74	—	184	—	184	77	62	41	—	103
386	326	233	159	1 493	44	1 537	674	418	53	33	504
336	333	199	156	1 409	35	1 444	761	385	8	36	429
38	28	61	—	193	—	193	96	90	53	—	143
374	361	260	156	1 602	35	1 637	857	475	61	36	572
				別		（昭和八年度）					
31	25	21	20	126	1	127	59	28	—	1	29
21	19	14	13	91	—	91	34	24	—	—	24
14	19	16	13	85	—	85	23	22	—	—	22
35	34	35	28	170	1	171	155	37	—	—	37
23	22	20	26	112	—	112	72	21	—	—	21
27	34	25	21	141	1	142	48	34	1	1	36
18	21	17	16	93	11	104	32	21	—	4	25
17	9	15	6	66	6	72	33	20	—	3	23
14	13	8	13	65	5	70	20	16	1	3	20
24	21	28	—	99	3	102	45	27	—	—	27
25	26	—	—	82	3	85	88	31	1	3	35
31	21	47	—	157	—	157	80	74	37	—	111
7	7	14	—	36	—	36	18	16	16	—	32
36	44	—	—	133	—	133	100	53	—	16	69
51	46	—	—	146	4	150	52	51	5	5	61

63 工業學校ノ二（入學者、卒業者、退學者）

	本科第一學年入學者從前ノ教育				卒業者		前年度本科卒業者				ノ本年度内三月一日ノ狀況						退學者							
	尋常小學校卒業者	高等小學校第一學年修了者	同第二學年卒業又ハ修了者	其他	本科	本科以外	實業從事者	學校職員	實業專門學校生徒	官吏公吏等	兵役	陸軍幹部候補生	其他	不詳	死亡	計	本科						本科以外
																	疾病	轉學	懲戒	死亡	其他	計	
	總數										數													
大正十三年度 公立	209	49	25	20	208	27	125	—	14	2	4	—	3	—	—	148	23	3	—	5	96	127	34
〃 十四年度 〃	222	30	21	4	151	29	179	3	10	4	3	—	7	2	—	208	10	1	—	1	83	95	5
昭和 元年度 〃	235	39	25	3	160	15	125	3	11	6	—	1	2	3	—	151	19	1	—	1	74	95	7
〃 二年度 〃	230	37	24	4	150	18	135	2	9	7	1	4	—	2	—	160	12	—	—	1	71	84	7
〃 三年度 〃	261	34	17	1	181	24	123	2	6	5	—	6	—	—	8	150	12	—	—	4	73	89	7
〃 四年度 公立	244	21	20	1	185	25	153	2	7	2	—	2	15	—	—	181	11	—	—	4	59	74	7
〃 四年度 私立	—	—	104	—	—	—	—	—	—	—	—	—	—	—	—	—	—	—	—	—	4	4	—
〃 四年度 計	244	21	124	1	185	25	153	2	7	2	—	2	15	—	—	181	11	—	—	4	63	78	7
〃 五年度 公立	294	32	18	5	210	29	153	3	2	2	—	1	16	8	—	185	6	4	—	2	64	76	15
〃 五年度 私立	—	—	86	—	—	—	—	—	—	—	—	—	—	—	—	—	—	—	—	—	41	41	—
〃 五年度 計	294	32	104	5	210	29	153	3	2	2	—	1	16	8	—	185	6	4	—	2	105	117	15
〃 六年度 公立	336	24	13	4	216	43	189	3	1	2	—	—	14	—	1	210	15	2	—	5	83	105	8
〃 六年度 私立	—	—	69	9	33	—	—	—	—	—	—	—	—	—	—	—	4	7	—	—	99	110	—
〃 六年度 計	336	24	82	13	249	43	189	3	1	2	—	—	14	—	1	210	19	9	—	5	182	215	8
〃 七年度 公立	318	26	8	4	233	31	196	1	8	4	—	—	7	—	—	216	8	5	—	4	54	71	5
〃 七年度 私立	—	1	53	8	74	—	13	—	—	19	—	—	1	—	—	33	—	5	—	1	72	78	—
〃 七年度 計	318	27	61	12	307	31	209	1	8	23	—	—	8	—	—	249	8	10	—	5	126	149	5
〃 八年度 公立	354	16	11	4	244	26	221	1	4	—	—	—	5	—	2	233	7	3	—	4	56	70	4
〃 八年度 私立	—	3	70	17	61	—	18	1	—	37	1	—	17	—	—	74	—	—	—	1	62	63	—
〃 八年度 計	354	19	81	21	305	26	239	2	4	37	1	—	22	—	2	307	7	3	—	5	118	133	4
	學校別										別（昭和八年度）													
愛知縣工業學校 紡織科	26	2	—	—	20	—	14	—	—	—	—	—	2	—	—	16	—	—	—	—	1	1	—
愛知縣工業學校 色染科	21	1	2	—	13	—	11	—	—	—	—	—	1	—	—	12	—	—	—	—	2	2	—
愛知縣工業學校 圖案科	17	2	3	—	13	—	17	—	—	—	—	—	—	—	—	17	2	—	—	—	4	6	—
愛知縣工業學校 機械科	35	1	1	—	28	—	26	1	3	—	—	—	—	—	2	32	—	—	—	—	1	1	—
愛知縣工業學校 電氣科	20	—	1	—	25	—	20	—	1	—	—	—	—	—	—	21	1	—	—	—	1	2	—
〃 窯業學校	30	3	1	—	21	1	20	—	—	—	—	—	—	—	—	20	3	—	—	—	7	10	—
名古屋市立工藝學校 木材工藝科	21	—	—	—	16	3	12	—	—	—	—	—	—	—	—	12	—	—	—	2	4	6	1
名古屋市立工藝學校 金屬工藝科	18	—	—	2	6	2	10	—	—	—	—	—	—	—	—	10	1	—	—	2	1	4	1
名古屋市立工藝學校 圖案科	14	1	—	1	12	1	16	—	—	—	—	—	—	—	—	16	—	2	—	—	4	6	—
名古屋市立工藝學校 建築科	26	—	—	1	—	1	—	—	—	—	—	—	—	—	—	—	—	1	—	—	6	7	—
名古屋市立工藝學校 精密機械科	31	—	—	—	—	—	—	—	—	—	—	—	—	—	—	—	—	—	—	—	1	1	—
名古屋工業學校 土木科	—	3	57	14	47	—	8	1	—	32	1	—	12	—	—	54	—	—	—	1	36	37	—
名古屋工業學校 建築科	—	—	13	3	14	—	10	—	—	5	—	—	5	—	—	20	—	—	—	—	26	26	—
愛知縣起工業學校	44	6	3	—	44	15	39	—	—	—	—	—	—	—	—	39	—	—	—	—	9	9	1
〃 常滑陶器學校	51	—	—	—	46	3	36	—	—	—	—	—	2	—	—	38	—	—	—	—	15	15	1

64 農業學校一覽

	設立ノ區別又ハ校數	修業年限 本科	修業年限 本科以外	學級 本科	學級 本科以外	教員（×彙務） 有資格	教員（×彙務） 無資格	教員（×彙務） 計	生徒 本科 第一學年	第二學年	第三學年	第四學年
總												
大正十三年度	公立 9	…	…	46	2	×10 78	×10 18	×20 96	451	425	368	112
〃 十四年度	〃 9	…	…	48	1	× 8 79	× 9 16	×17 95	484	424	411	192
昭和元年度	〃 9	…	…	46	—	× 9 76	× 6 22	×15 98	506	474	383	197
〃 二年度	〃 9	…	…	47	1	× 7 75	× 5 22	×12 97	502	508	437	147
〃 三年度	〃 9	…	…	46	1	× 9 78	× 6 18	×15 96	474	499	456	194
〃 四年度	〃 9	…	…	46	1	× 8 88	× 3 11	×11 99	506	489	463	169
〃 五年度	〃 9	…	…	46	1	× 8 84	× 3 9	×11 93	483	500	454	176
〃 六年度	〃 8	…	…	43	1	× 6 80	15	× 6 95	453	453	430	172
〃 七年度	〃 8	…	…	44	—	× 8 86	× 3 8	×11 94	471	457	429	175
〃 八年度	〃 8	…	…	44	—	× 8 86	× 3 9	×11 95	491	484	432	189
學校別												
愛知縣安城農林學校 共通科	縣立	—	—	6	—				81	82	65	—
愛知縣安城農林學校 農科	縣立	5	—	4	—	×1 22	2	×1 24	—	—	—	53
愛知縣安城農林學校 林科	縣立	5	—	2	—				—	—	—	29
〃新城農蠶學校 共通科	〃	—	—	6	—				70	76	79	—
〃新城農蠶學校 農科	〃	4	—	2	—	×1 17	×1 —	×2 17	—	—	—	44
〃新城農蠶學校 蠶科	〃	4	—	1	—				—	—	—	17
〃西尾蠶糸學校 一部	〃	5	—	5	—	×1 17	1	×1 18	38	38	37	46
〃西尾蠶糸學校 二部	〃	3	—	3	—				40	42	37	—
〃半田農學校	〃	3	—	3	—	×1 7	1	×1 8	53	51	39	—
〃蒲郡農學校	〃	3	—	3	—	×1 6	× 2 1	×3 7	56	42	48	—
〃稻澤農學校	〃	3	—	3	—	×1 7	1	×1 8	49	53	51	—
〃猿投農學校	〃	3	—	3	—	×1 7	1	×1 8	53	56	53	—
作手農林學校 男	村立	3	—	3	—	×1 3	2	×1 5	30	27	17	—
作手農林學校 女	村立	3	—	3	—				21	17	6	—

一校内ニ農科及商科ヲ置ク學校ノ事實ハ本表ニ計入セス農商學校表ニ揭ク以下ノ各表ニ於ケル亦同シ昭和五年度以前ニ係ル分モ上記ノ趣旨ニ依リ改定シテ揭ケタリ

校ノ一 （學校、修業年限、學級、教員、生徒、入學志願者、入學者）

生徒 本科 第五學年	生徒 本科 計	生徒 本科以外	生徒 合計	本科第一學年入學志願者	入學者 本科 第一學年	入學者 本科 第二學年以上	入學者 本科以外	入學者 計	本科第一學年入學者從前ノ教育 尋常科修了者	尋常小學校卒業者	高等小學校第一學年修了者	同第二學年卒業又ハ修了者	其他
總數													
67	1 423	94	1 517	458	465	235	95	795	84	255	…	72	54
109	1 620	40	1 660	639	513	78	40	631	—	273	…	115	125
123	1 683	—	1 683	704	529	73	—	602	—	316	92	111	10
119	1 713	30	1 743	659	510	50	30	590	—	265	89	127	29
71	1 694	30	1 724	594	489	63	30	582	—	252	75	150	12
100	1 727	30	1 757	609	515	85	30	630	—	295	72	127	21
96	1 709	30	1 739	586	490	59	30	579	—	274	71	130	15
103	1 611	30	1 641	556	468	78	30	576	—	233	63	149	23
102	1 634	—	1 634	550	481	49	—	530	—	262	59	141	19
103	1 699	—	1 699	568	500	67	—	567	—	253	72	154	21
別（昭和八年度）													
—	228	—	228	106	82	—	—	82	—	67	9	5	1
54	107	—	107	—	—	4	—	4	—	—	—	—	—
17	46	—	46	—	—	3	—	3	—	—	—	—	—
—	225	—	225	78	70	8	—	78	—	1	58	11	—
—	44	—	44	—	—	—	—	—	—	—	—	—	—
—	17	—	17	—	—	—	—	—	—	—	—	—	—
32	191	—	191	45	40	12	—	52	—	38	1	—	1
—	119	—	119	56	46	1	—	47	—	—	—	40	6
—	143	—	143	59	53	16	—	69	—	—	—	41	12
—	146	—	146	65	56	5	—	61	—	—	—	56	—
—	153	—	153	54	49	—	—	49	—	47	1	—	1
—	162	—	162	55	53	10	—	63	—	49	3	1	—
—	74	—	74	30	30	8	—	38	—	30	—	—	—
—	44	—	44	20	21	—	—	21	—	21	—	—	—

65 農業學校

	卒業者 本科	卒業者 本科以外	前年度本科卒業者ノ本年度 實業從事者	學校職員	實業專門學校生徒	甲種實業學校生徒	實業補習學校教員養成所生徒	師範學校生徒	農事試驗場研究生	官吏公吏等
總										
大正十三年度 公立	343	90	206	28	18	4	4	9	4	33
〃 十四年度 〃	371	40	229	26	24	9	—	—	—	24
昭和元年度 〃	417	—	261	43	10	2	6	4	2	25
〃 二年度 〃	424	30	271	44	12	8	10	3	10	50
〃 三年度 〃	440	30	310	18	14	7	10	3	9	30
〃 四年度 〃	459	30	351	21	11	5	2	—	13	15
〃 五年度 〃	441	30	367	19	13	5	6	—	16	16
〃 六年度 〃	418	30	301	12	15	4	6	—	6	26
〃 七年度 〃	409	—	314	18	12	7	4	1	12	34
〃 八年度 〃	413	—	308	16	11	15	4	—	9	23
學					**校**					
愛知縣安城農林學校 共通科	—	—	—	—	—	—	—	—	—	—
愛知縣安城農林學校 農科	54	—	35	2	8	—	—	—	—	2
愛知縣安城農林學校 林科	17	—	16	—	—	—	—	—	—	11
〃新城農蠶學校 共通科	—	—	—	—	—	—	—	—	—	—
〃新城農蠶學校 農科	44	—	33	6	—	—	2	—	4	3
〃新城農蠶學校 蠶科	17	—	9	3	—	—	—	—	1	—
西尾蠶糸學校 一部	32	—	18	1	2	—	—	—	—	1
西尾蠶糸學校 二部	36	—	35	2	1	—	—	—	—	4
〃半田農學校	39	—	25	—	—	—	1	—	4	—
〃蒲郡農學校	47	—	24	1	—	—	1	—	—	—
〃稻澤農學校	51	—	42	1	—	4	—	—	—	1
〃猿投農學校	53	—	40	—	—	9	—	—	—	—
作手農林學校 男	17	—	17	—	—	2	—	—	—	1
作手農林學校 女	6	—	14	—	—	—	—	—	—	—

校ノ二

（卒業者、退學者）

内三月一日ノ狀況 陸軍軍部候補生	兵役	其他	不詳	死亡	計	退學者 本科 疾病	轉學	懲戒	死亡	其他	計	本科以外
數												
1	3	5	3	1	319	13	9	—	5	116	143	6
2	7	6	16	—	343	11	7	—	5	125	148	—
5	—	11	—	2	371	8	1	—	—	134	143	—
2	1	4	—	2	417	9	—	1	2	108	120	—
2	1	2	11	7	424	2	2	—	6	138	148	—
3	2	8	7	2	440	10	—	—	5	106	121	—
3	4	8	—	2	459	7	1	—	1	108	117	—
3	6	18	—	4	401	8	3	—	10	78	99	—
1	6	9	—	—	418	8	2	—	6	74	90	—
—	11	10	1	1	409	10	—	—	3	86	99	—
別					（昭和八年度）							
—	—	—	—	—	1	—	—	—	17	18	—	
—	—	—	—	1	48	1	—	—	1	1	3	—
—	—	—	—	—	27	—	—	—	—	—	—	—
—	—	—	—	—	2	—	—	—	4	6	—	
—	2	1	—	—	51	—	—	—	—	—	—	
—	—	—	—	—	13	—	—	—	—	—	—	
—	2	3	—	—	27	2	—	—	1	18	21	—
—	—	2	—	—	44	—	—	—	—	13	13	—
—	2	1	—	—	33	—	—	—	1	7	8	—
—	4	2	1	—	33	2	—	—	—	6	8	—
—	—	—	—	—	48	—	—	—	—	—	—	—
—	1	—	—	—	50	2	—	—	—	3	5	—
—	—	1	—	—	21	—	—	—	—	7	7	—
—	—	—	—	—	14	—	—	—	—	10	10	—

66 商業學

設立ノ區別又ハ校數	修業年限 本科	修業年限 本科以外	學級 本科	學級 本科以外	教員（×兼務） 有資格	教員（×兼務） 無資格	教員（×兼務） 計	生徒 本科 第一學年	生徒 本科 第二學年
總									
大正十三年度	16	…	…	153	—	×22 228	× 2 76	×24 304	2 141	1 897
〃 十四年度	17	…	…	184	—	×15 278	× 2 71	×17 349	2 309	2 246
昭和元年度	19	…	…	211	—	× 6 301	× 1 106	× 7 407	2 381	2 377
〃 二年度	19	…	…	222	—	× 8 332	99	× 8 431	2 338	2 236
〃 三年度	18	…	…	221	4	× 6 354	× 1 98	× 7 452	2 282	2 296
〃 四年度	18	…	…	231	1	× 5 361	× 1 99	× 6 460	2 272	2 269
〃 五年度	18	…	…	234	—	× 5 357	× 2 83	× 7 440	2 184	2 122
〃 六年度	18	…	…	231	—	× 5 341	× 2 75	× 7 416	2 119	2 119
〃 七年度	16	…	…	224	—	×43 296	×19 48	×62 344	2 252	2 061
〃 八年度	16	…	…	232	—	×51 301	×25 44	×76 345	2 516	2 243
公									
大正十三年度	7	…	…	80	—	×22 111	× 2 22	×24 133	1 005	817
〃 十四年度	7	…	…	87	—	×15 123	× 2 24	×17 147	1 103	910
昭和元年度	7	…	…	94	—	× 6 126	× 1 36	× 7 162	1 128	1 002
〃 二年度	7	…	…	102	—	× 8 137	32	× 8 169	1 110	1 008
〃 三年度	6	…	…	103	4	× 6 148	× 1 34	× 7 182	1 144	1 003
〃 四年度	6	…	…	108	1	× 5 158	× 1 30	× 6 188	1 173	1 025
〃 五年度	6	…	…	111	—	× 5 157	× 2 24	× 7 181	1 191	1 061
〃 六年度	6	…	…	114	—	× 5 166	× 2 20	× 7 186	1 117	1 135
〃 七年度	6	…	…	112	—	× 6 163	× 4 15	×10 178	1 122	1 051
〃 八年度	7	…	…	116	—	× 7 172	×11 13	×18 185	1 265	1 147
私									
大正十三年度	9	…	…	73	—	117	54	171	1 136	1 080
〃 十四年度	10	…	…	97	—	155	47	202	1 206	1 336
昭和元年度	12	…	…	117	—	175	70	245	1 253	1 375

校ノ一 （學校、修業年限、學級、教員、生徒、入學志願者、入學者）

生徒 本科 第三學年	生徒 本科 第四學年	生徒 本科 第五學年	生徒 本科 計	生徒 本科以外	生徒 合計	本科第一學年入學志願者	入學者 本科 第一學年	入學者 本科 第二學年以上	入學者 本科以外	入學者 計
數										
1 375	829	840	7 082	18	7 100	5 682	2 303	321	—	2 624
1 903	1 215	821	8 494	—	8 494	5 405	2 464	822	—	3 286
2 156	1 544	1 198	9 656	—	9 656	4 779	2 515	744	—	3 259
2 098	1 598	1 505	9 775	—	9 775	4 103	2 437	283	—	2 720
2 085	1 698	1 586	9 947	18	9 965	3 986	2 346	552	26	2 924
2 209	1 734	1 634	10 118	6	10 124	3 678	2 429	692	—	3 121
2 111	1 835	1 666	9 918	—	9 918	3 738	2 317	542	—	2 859
1 998	1 726	1 619	9 581	—	9 581	4 310	2 228	756	—	2 984
2 013	1 711	1 578	9 615	—	9 615	4 631	2 395	682	—	3 077
2 038	1 750	1 509	10 056	—	—	4 981	2 567	622	—	3 189
立										
601	468	504	3 395	18	3 413	2 783	1 040	27	—	1 067
712	550	448	3 723	—	3 723	2 447	1 135	46	—	1 181
774	658	517	4 079	—	4 079	2 360	1 154	10	—	1 164
847	699	632	4 296	—	4 296	2 035	1 115	6	—	1 121
845	770	660	4 422	18	4 440	1 653	1 154	21	26	1 201
870	775	743	4 586	6	4 592	1 544	1 198	19	—	1 217
920	796	751	4 719	—	4 719	1 504	1 199	32	—	1 231
958	839	758	4 807	—	4 807	1 481	1 137	59	—	1 196
1 017	875	788	4 853	—	4 853	1 567	1 149	16	—	1 165
1 007	936	825	5 180	—	—	1 765	1 275	136	—	1 411
立										
774	361	336	3 687	—	3 687	2 899	1 263	294	—	1 557
1 191	665	373	4 771	—	4 771	2 958	1 329	776	—	2 105
1 382	886	681	5 577	—	5 577	2 419	1 361	734	—	2 095

66 商業學校ノ一（續）

	設立ノ區別又ハ校數	修業年限 本科	修業年限 本科以外	學級 本科	學級 本科以外	教員（×兼務） 有資格	教員（×兼務） 無資格	教員（×兼務） 計	生徒 本科 第一學年	生徒 本科 第二學年	生徒 本科 第三學年	生徒 本科 第四學年	生徒 本科 第五學年	生徒 本科 計	生徒 本科以外	生徒 合計	本科第一學年入學志願者	入學者 本科 第一學年	入學者 本科 第二學年以上	入學者 本科以外	入學者 計
私立																					
昭和二年度	12	…	…	120	—	195	67	262	1 228	1 228	1 251	899	873	5 479	—	5 479	2 068	1 322	277	—	1 599
〃 三年度	12	…	…	118	—	206	64	270	1 138	1 293	1 240	928	926	5 525	—	5 525	2 333	1 192	531	—	1 723
〃 四年度	12	…	…	123	—	203	69	272	1 099	1 244	1 339	959	891	5 532	—	5 532	2 134	1 231	673	—	1 904
〃 五年度	12	…	…	123	—	200	59	259	993	1 061	1 191	1 039	915	5 199	—	5 199	2 234	1 118	510	—	1 628
〃 六年度	12	…	…	117	—	175	55	230	1 002	984	1 040	887	861	4 774	—	4 774	2 829	1 091	697	—	1 788
〃 七年度	10	…	…	112	—	×37 133	×15 33	×52 166	1 130	1 010	996	836	790	4 762	—	4 762	3 094	1 246	666	—	1 912
〃 **八年度**	9	…	…	116	—	×44 129	×14 31	×58 160	1 251	1 096	1 031	814	684	4 876	—	4 876	3 216	1 292	486	—	1 778
學校別（昭和八年度）																					
愛知縣商業學校	縣立	5	—	25	—	37	×1 3	×1 40	252	244	212	211	190	1 109	—	1 109	399	253	6	—	259
市立名古屋商業學校	市立	5	—	24	—	×1 36	×1 2	×2 38	250	233	218	203	177	1 081	—	1 081	361	250	—	—	250
名古屋市立第二商業學校	〃	5	—	23	—	×1 32	4	×1 36	246	242	200	192	149	1 029	—	1 029	421	248	4	—	252
〃 第三商業學校	〃	5	—	10	—	×1 18	×1 1	×2 19	100	77	69	84	90	420	—	420	139	100	2	—	102
豐橋市立商業學校 一種	〃	5	—	18	—	×2 28	×4 2	×6 30	166	147	182	156	154	805	—	805	172	165	6	—	171
豐橋市立商業學校 二種	〃	3	—	2	—	—	—	—	55	48	—	—	—	103	—	103	58	55	2	—	57
岡崎市立商業學校	〃	5	—	10	—	×1 16	×1 1	×2 17	97	93	79	90	65	424	—	424	110	101	4	—	105
半田商業學校	町立	3	—	4	—	×1 5	×3 —	×4 5	99	63	47	—	—	209	—	209	105	103	112	—	215
名古屋女子商業學校	私立	5	—	18	—	×9 19	×1 6	×10 25	203	198	183	167	147	898	—	898	406	204	19	—	223
名古屋第二女子商業學校 甲科	〃	5	—	5	—	×6 4	—	×6 4	53	44	21	24	20	162	—	162	83	54	5	—	59
名古屋第二女子商業學校 乙科	〃	3	—	11	—	×2 16	1	×2 16	208	182	142	—	—	532	—	532	342	208	12	—	220
名古屋第二女子商業學校 實科	〃	2	—	2	—				50	12	—	—	—	62	—	62	50	50	—	—	50
愛知女子商業學校	〃	4	—	8	—	×1 12	1	×1 13	70	58	61	56	—	245	—	245	88	70	20	—	90
名古屋育英商業學校 晝間	〃	5	—	5	—	×9 10	×2 5	×11 15	5	9	14	17	23	68	—	68	20	5	45	—	50
名古屋育英商業學校 夜間	〃	4	—	4	—				46	38	49	57	—	190	—	190	72	56	56	—	112
中京商業學校 晝間	〃	5	—	24	—	×2 32	×4 8	×6 40	254	230	230	235	246	1 195	—	1 195	1 059	259	35	—	294
中京商業學校 夜間	〃	4	—	8	—				100	90	91	69	—	350	—	350	110	100	5	—	105
東海商業學校	〃	5	—	5	—	×3 5	×3 —	×6 5	22	14	19	15	34	104	—	104	122	33	86	—	119
享英商業學校	〃	5	—	9	—	×3 6	×1 4	×4 10	77	81	66	75	94	393	—	393	354	82	106	—	188
東邦商業學校	〃	5	—	14	—	×3 21	×2 5	×5 26	155	128	145	99	120	647	—	647	502	163	95	—	258
名古屋高辻商業學校	〃	3	—	3	—	×6 4	×1 1	×7 5	8	12	10	—	—	30	—	30	8	8	2	—	10

67 商業學

	本科第一學年入學者從前ノ教育				卒業者		前年度本科卒業者				
	尋常小學校卒業者	高等小學校第一學年修了者	同第二學年卒業又ハ修了者	其他	本科	本科以外	實業從事者	家事從事者	學校職員	實業專門學校生徒	官吏公吏等
總											
大正十三年度	1 682	…	160	461	1 031	11	486	89	3	58	5
〃 十四年度	1 922	…	141	401	1 041	—	659	113	8	86	12
昭和元年度	2 121	204	96	94	1 598	—	732	101	5	115	24
〃 二年度	2 071	178	119	69	1 816	—	1 034	284	20	136	80
〃 三年度	2 105	115	114	12	1 873	7	1 214	219	8	159	97
〃 四年度	2 077	112	209	31	1 845	5	1 250	235	9	65	73
〃 五年度	2 072	71	143	31	2 040	—	1 274	206	7	62	50
〃 六年度	2 012	54	129	33	1 935	—	1 458	223	10	101	66
〃 七年度	2 171	29	174	21	1 948	—	1 467	121	4	83	97
〃 八年度	2 345	44	156	22	1 886	—	1 499	109	3	57	109
公											
大正十三年度	846	…	40	154	519	11	347	—	—	58	5
〃 十四年度	931	…	33	171	465	—	396	—	6	56	12
昭和元年度	1 012	86	17	39	530	—	367	—	1	57	9
〃 二年度	963	108	14	30	646	—	438	—	5	49	21
〃 三年度	1 053	79	15	7	647	7	485	—	3	66	20
〃 四年度	1 126	52	18	2	724	5	501	—	2	51	27
〃 五年度	1 148	37	13	1	737	—	543	—	1	48	21
〃 六年度	1 098	32	6	1	749	—	589	—	1	61	21
〃 七年度	1 110	20	15	4	780	—	611	—	—	59	42
〃 八年度	1 226	31	12	6	861	—	638	—	—	52	42
私											
大正十三年度	836	…	120	307	512	—	139	89	3	—	—
〃 十四年度	991	…	103	230	576	—	263	113	2	30	—
昭和元年度	1 109	118	79	55	1 058	—	365	101	4	58	15

校ノ二

（入學者、卒業者、退學者）

ノ本年度内三月一日ノ狀況						退學者						
						本科						本科以外
陸軍幹部候補生	兵役	其他	不詳	死亡	計	疾病	轉學	懲戒	死亡	其他	計	
數												
…	10	19	2	6	678	83	29	6	22	661	801	—
—	13	104	30	6	1 031	110	75	6	25	901	1 117	—
4	4	15	33	8	1 041	148	42	6	38	697	931	—
6	8	10	9	11	1 598	157	89	6	33	776	1 061	—
7	7	57	37	11	1 816	180	50	5	40	545	820	13
19	9	132	68	13	1 873	165	69	8	40	772	1 054	2
14	5	148	62	17	1 845	194	83	3	37	1 055	1 372	—
8	12	129	21	12	2 040	190	192	1	35	727	1 145	—
7	8	85	37	5	1 914	162	110	5	34	783	1 094	—
1	14	106	1	9	1 908	136	138	4	34	508	820	—
立												
…	10	15	—	5	440	46	15	1	12	252	326	—
—	8	37	1	3	519	43	23	—	9	296	371	—
2	—	15	12	2	465	38	15	—	19	260	332	—
3	1	10	—	3	530	52	20	—	22	292	386	—
3	2	49	14	4	646	127	19	4	27	220	397	13
4	—	46	14	2	647	83	13	3	16	263	378	2
4	—	76	24	7	724	84	22	—	21	281	408	—
—	1	56	—	8	737	83	33	—	21	228	365	—
4	2	31	—	—	749	68	28	—	22	216	334	—
—	10	32	1	5	780	69	26	—	25	219	339	—
立												
…	—	4	2	1	238	37	14	5	10	409	475	—
…	5	67	29	3	512	67	52	6	16	605	746	—
2	4	—	21	6	576	110	27	6	19	437	599	—

67 商業學校

	本科第一學年入學者從前ノ教育				卒業者		前年度本科卒業者				
	尋常小學校卒業者	高等小學校第一學年修了者	同第二學年卒業又ハ修了者	其他	本科	本科以外	實業從事者	家事從事者	學校職員	實業學校生徒	官吏公吏等
私立											
昭和二年度	1 108	70	105	39	1 170	—	596	284	15	87	59
〃 三年度	1 052	36	99	5	1 226	—	729	219	5	93	77
〃 四年度	951	60	191	29	1 121	—	749	235	7	14	46
〃 五年度	924	34	130	30	1 303	—	731	206	6	14	29
〃 六年度	914	22	123	32	1 186	—	869	223	9	40	45
〃 七年度	1 061	9	159	17	1 168	—	856	121	4	24	55
〃 **八年度**	**1 119**	**13**	**144**	**16**	**1 025**	—	**861**	**109**	**3**	**5**	**67**
公立											
愛知縣商業學校	246	5	—	2	190	—	153	—	—	14	6
市立名古屋商業學校	249	1	—	—	172	—	155	—	—	12	5
名古屋市立第二商業學校	245	3	—	—	145	—	76	—	—	12	11
〃 第三商業學校	90	8	2	—	90	—	66	—	—	8	12
豐橋市立商業學校 一種	158	4	2	1	152	—	130	—	—	3	7
豐橋市立商業學校 二種	48	5	2	—	—	—	—	—	—	—	—
岡崎市立商業學校	92	3	5	1	65	—	58	—	—	3	1
半田商業學校	98	2	1	2	47	—	1	—	—	—	—
名古屋女子商業學校	204	—	—	—	147	—	112	33	—	—	1
名古屋第二女子商業學校 甲科	54	—	—	—	20	—	19	10	—	—	—
名古屋第二女子商業學校 乙科	207	1	—	—	142	—	123	41	—	—	—
名古屋第二女子商業學校 實科	50	—	—	—	12	—	6	2	—	—	—
愛知女子商業學校	70	—	—	—	56	—	19	23	—	—	—
名古屋育英商業學校 晝間	5	—	—	—	22	—	10	—	—	—	3
名古屋育英商業學校 夜間	—	—	48	8	56	—	52	—	—	—	21
中京商業學校 晝間	255	3	1	—	246	—	210	—	—	—	8
中京商業學校 夜間	—	2	90	8	69	—	39	—	1	—	18
東海商業學校	33	—	—	—	34	—	43	—	2	—	14
享英商業學校	75	4	3	—	94	—	84	—	—	4	—
東邦商業學校	158	3	2	—	117	—	143	—	—	1	2
名古屋高辻商業學校	8	—	—	—	10	—	1	—	—	—	—

校ノ二 (續)

ノ本年度內三月一日ノ狀況							退學者							
							本科							本科以外
陸軍幹部候補生	兵役	其他	不詳	死亡	計		疾病	轉學	懲戒	死亡	其他	計	
私立													
3	7	—	9	8	1 058		105	69	6	11	484	675	—
4	5	8	23	7	1 170		53	31	1	13	325	423	—
15	9	86	54	11	1 226		82	56	5	24	509	676	—
10	5	72	38	10	1 121		110	61	3	16	774	964	—
8	11	73	21	4	1 303		107	159	1	14	499	780	—
3	6	54	37	5	1 165		94	82	5	12	567	760	—
1	**4**	**74**	—	**4**	**1 128**		**67**	**112**	**4**	**9**	**289**	**481**	—
公立						(昭和八年度)							
—	1	2	1	1	178		9	3	—	6	32	50	—
—	1	17	—	2	192		18	3	—	6	37	64	—
—	1	1	—	1	102		4	6	—	2	74	86	—
—	3	2	—	1	92		25	3	—	2	13	43	—
—	4	8	—	—	152		10	7	—	7	34	58	—
—	—	—	—	—	—		—	2	—	1	2	5	—
—	—	2	—	—	64		3	2	—	1	21	27	—
—	—	14	—	—	15		—	—	—	—	6	6	—
—	—	6	—	2	154		10	1	—	4	14	29	—
—	—	—	—	—	29		3	1	—	1	9	14	—
—	—	—	—	1	165		5	—	—	1	10	16	—
—	—	—	—	—	8		—	50	—	1	1	52	—
—	—	—	—	—	42		—	—	—	—	5	5	—
—	—	1	—	—	14		11	9	2	1	32	55	—
—	—	10	—	—	83		10	14	—	—	40	64	—
—	1	12	—	1	232		19	—	2	—	39	60	—
—	1	12	—	—	71		1	—	—	—	4	5	—
—	—	16	—	—	75		5	35	—	—	35	75	—
1	2	—	—	—	91		3	2	—	—	32	37	—
—	—	3	—	—	149		—	—	—	1	66	67	—
—	—	14	—	—	15		—	—	—	—	2	2	—

68 農商學

	設立ノ別又ハ區分校數	修業年限 本科	修業年限 本科以外	學級 本科	學級 本科以外	教員 有資格	教員 無資格	教員 計	第一學年
總									
大正十四年度	私立 1	…	…	—	—	4	—	4	—
昭和元年度	〃 1	…	…	2	—	11	3	14	91
〃 二年度	〃 1	…	…	4	—	14	2	16	77
〃 三年度	〃 1	…	…	6	—	14	3	17	70
〃 四年度	〃 1	…	…	8	1	19	5	24	60
〃 五年度	〃 1	…	…	11	1	21	2	23	103
〃 六年度	公立 1	…	…	3	—	×1 4	×1 1	×2 5	23
	私立 1	…	…	12	1	20	4	24	76
	計 2	…	…	15	1	×1 24	×1 5	×2 29	99
〃 七年度	公立 1	…	…	3	—	×1 5	×1 —	×2 5	51
	私立 1	…	…	14	1	20	4	24	98
	計 2	…	…	17	1	×1 25	×1 4	×2 29	149
〃 八年度	公立 **1**	…	…	**1**	—	×**1** **2**	×**1** —	×**2** **2**	—
	私立 **1**	…	…	**13**	—	**21**	**4**	**25**	**129**
	計 **2**	…	…	**14**	—	×**1** **23**	×**1** **4**	×**2** **27**	**129**
學								**校**	
愛知縣大府農商學校	町村立 2	—	—	1	—	×1 2	×1 —	×2 2	—
實業學校 一種農業科	私立 5	—	—	4	—	5	—	5	7
實業學校 一種商業科	私立 5	—	—	5	—	15	1	16	54
實業學校 二種農業科	私立 3	—	—	1	—	1	1	2	16
實業學校 二種商業科	私立 3	—	—	3	—	—	2	2	52

	本科第一學年入學者ノ教育 尋常小學校卒業者	高等小學校第一學年修了者	同第二學年卒業又ハ修了者	其他	卒業者 本科	卒業者 本科以外	前年度本科卒業者 實業從事者	家事從事者	學校職員	實業專門學校生徒	官吏公吏等
總											
大正十四年度 私立	—	—	—	—	—	—	—	—	—	—	—
昭和元年度 〃	67	13	12	1	—	—	—	—	—	—	—
〃 二年度 〃	67	8	1	2	—	—	—	—	—	—	—
〃 三年度 〃	65	5	4	—	—	—	—	—	—	—	—
〃 四年度 〃	55	4	2	2	—	9	—	—	—	—	—
〃 五年度 〃	96	6	4	—	67	2	—	—	—	—	—
〃 六年度 公立	24	—	—	—	30	—	40	—	—	—	—
〃 六年度 私立	69	5	4	—	59	7	48	—	—	6	3
〃 六年度 計	93	5	4	—	89	7	88	—	—	6	3
〃 七年度 公立	56	—	—	—	50	—	28	—	—	—	—
〃 七年度 私立	93	3	2	1	110	7	50	—	2	—	2
〃 七年度 計	149	3	2	1	160	7	78	—	2	—	2
〃 八年度 公立	—	—	—	—	**41**	—	**48**	—	—	—	—
〃 八年度 私立	**123**	**6**	**1**	—	**85**	—	**96**	—	—	**10**	**2**
〃 八年度 計	**123**	**6**	**1**	—	**126**	—	**144**	—	—	**10**	**2**
學									**校**		
愛知縣大府農商學校	—	—	—	—	41	—	48	—	—	—	—
實業學校 一種農業科	7	—	—	—	21	—	8	—	—	6	—
實業學校 一種商業科	51	3	1	—	33	—	33	—	—	4	2
實業學校 二種農業科	15	1	—	—	11	—	23	—	—	—	—
實業學校 二種商業科	50	2	—	—	20	—	32	—	—	—	—

校ノ一 (學校、修業年限、學級、教員、生徒、入學志願者、入學者)

生徒 本科 第二學年	第三學年	第四學年	第五學年	計	本科以外	合計	本科第一學年入學志願者	入學者 本科 第一學年	第二學年以上	本科以外	計
數											
—	—	—	—	—	—	—	—	—	—	—	—
—	—	—	—	91	—	91	137	93	—	—	93
90	—	—	—	167	—	167	192	78	—	—	78
74	76	—	—	220	—	220	137	74	16	—	90
63	67	66	—	256	9	265	99	63	18	9	90
65	63	59	67	357	3	360	135	105	28	5	139
40	30	—	—	93	—	93	24	24	1	—	25
105	64	56	59	360	7	367	112	78	15	7	100
145	94	56	59	453	7	460	136	102	16	7	125
21	29	—	—	101	—	101	58	56	—	—	56
79	99	59	56	391	7	398	115	99	16	8	123
100	128	59	56	492	7	499	173	155	16	8	179
41	—	—	—	**41**	—	**41**	—	—	—	—	—
102	**78**	**55**	**55**	**419**	—	**419**	**155**	**130**	**34**	—	**164**
143	**78**	**55**	**55**	**460**	—	**460**	**155**	**130**	**34**	—	**164**
別				(昭和八年度)							
41	—	—	—	41	—	41	—	—	—	—	—
5	15	11	21	59	—	59	9	7	11	—	18
46	29	44	34	207	—	207	68	55	19	—	74
14	14	—	—	44	—	44	17	16	4	—	20
37	20	—	—	109	—	109	61	52	—	—	52

校ノ二 (卒業者、退學者)

ノ本年度内三月一日ノ狀況 陸軍部幹候補生	兵役	其他	不詳	死亡	計	退學者 本科 疾病	轉學	懲戒	死亡	其他	計	本科以外
數												
—	—	—	—	—	—	—	—	—	—	—	—	—
—	—	—	—	—	—	1	—	—	—	1	2	—
—	—	—	—	—	—	3	—	—	—	10	13	—
—	—	—	—	—	—	3	8	—	1	34	46	—
—	—	—	—	—	—	2	—	—	1	29	32	—
—	—	—	—	—	—	—	—	—	—	34	34	2
—	—	—	—	—	40	—	—	—	—	16	16	—
—	—	—	9	1	67	—	5	—	—	23	28	1
—	—	—	9	1	107	—	5	—	—	39	44	1
—	—	1	—	1	30	1	1	—	—	13	15	—
—	—	5	—	—	59	—	8	—	—	16	24	1
—	—	6	—	1	89	1	9	—	—	29	39	1
—	—	2	—	—	**50**	—	—	—	—	2	**2**	—
—	2	—	—	—	**110**	**1**	**3**	—	—	**13**	**17**	—
—	2	2	—	—	160	1	3	—	—	15	19	—
別				(昭和八年度)								
—	—	2	—	—	50	—	—	—	—	2	2	—
—	1	—	—	—	15	—	—	—	—	1	1	—
—	1	—	—	—	40	—	—	—	—	8	8	—
—	—	—	—	—	23	—	3	—	—	—	3	—
—	—	—	—	—	32	1	—	—	—	4	5	—

70 職業學校ノ一（學校、修業年限、學級、教員、生徒、入學志願者、入學者）

	設立ノ區別又ハ校數	修業年限 本科	修業年限 本科以外	學級 本科	學級 本科以外	教員（×兼務） 有資格 男	有資格 女	無資格 男	無資格 女	計	生徒 本科 第一學年	第二學年	第三學年	第四學年	計	本科以外	合計	本科第一學年入學志願者	入學者 本科 第一學年	入學者 本科 第二學年以上	入學者 本科以外	計
總數																						
昭和六年度 公立	1	…	…	2	—	×1 1	2	×1	—	×1 1	×3 4	44	64	—	—	108	—	108	44	44	64	—	108
昭和六年度 私立	3	…	…	16	5	20	21	2		7	50	121	147	213	164	645	114	759	155	123	176	157	456
昭和六年度 計	4	…	…	18	5	×1 21	23	×1	2	×1 8	×3 54	165	211	213	164	753	114	867	199	167	240	157	564
〃七年度 公立	1	…	…	2	—	×2 1	2	×1	—	×1 1	×4 4	61	44	—	—	105	—	105	61	61	—	—	61
〃七年度 私立	3	…	…	20	4	×2 16	22		3	×1 5	×3 46	176	171	201	129	677	65	742	248	193	167	73	433
〃七年度 計	4	…	…	22	4	×4 17	24	×1	3	×2 6	×7 50	237	215	201	129	782	65	847	309	254	167	73	494
〃八年度 公立	1	…	…	2	—	×1 2	1	×1	—	×1 1	×3 4	71	63	—	—	134	—	134	68	72	4	—	76
〃八年度 私立	4	…	…	24	6	×6 16	×1 29		2	×1 6	×8 53	319	264	224	128	935	171	1 106	353	327	205	178	710
〃八年度 計	5	…	…	26	6	×7 18	×1 30	×1	2	×2 7	×11 57	390	327	224	128	1 069	171	1 240	421	399	209	178	786
學校別																				（昭和八年度）		
田原高等技藝女學校	町立	2	—	2	—	×1 2	1	×1	—	×1 1	×3 4	71	63	—	—	134	—	134	68	72	4	—	76
安城女子職業學校 家政科	私立	4	—	4	—							19	4	32	38	93	—	93	19	19	32	—	51
安城女子職業學校 師範科	私立	3	—	3	—	4	10	1	×1	—	×1 15	15	15	51	—	81	—	81	15	15	35	—	50
安城女子職業學校 高等家政科	私立	—	1	—	1							—	—	—	—	—	4	4	—	—	—	4	4
安城女子職業學校 選科	私立	—	1	—	1							—	—	—	—	—	9	9	—	—	—	4	4
豐橋實踐女學校 本科	〃	4	—	4	—	×1 3	4	—		—	×1 7	46	43	41	40	170	—	170	53	46	21	—	67
豐橋實踐女學校 專攻科	〃	—	1	—	1	—	—	—		—	—	—	—	—	—	—	35	35	—	—	—	35	35
愛知高等女子工藝學校 甲部	〃	4	—	4	—							50	50	50	50	200	—	200	55	50	14	—	64
愛知高等女子工藝學校 師範科	〃	—	2	—	—	×3 5	×1 7	—		3	×4 15	—	—	—	—	—	—	—	—	—	—	—	—
愛知高等女子工藝學校 高等師範科	〃	—	1	—	1							—	—	—	—	—	21	21	—	—	—	25	25
愛知高等女子工藝學校 專攻科	〃	—	1年以上	—	1							—	—	—	—	—	29	29	—	—	—	37	37
愛知高等女子工藝學校 乙部	〃	3	—	4	—	—	4	1		2	7	74	50	50	—	174	—	174	84	79	1	—	80
豐橋高等裁縫女學校 本科	〃	2	—	4	—							102	97	—	—	199	—	199	112	105	97	—	202
豐橋高等裁縫女學校 專攻科	〃	—	1	—		×2 2	4	—		1	×2 7	—	—	—	—	—	16	16	—	—	—	16	16
豐橋高等裁縫女學校 師範科	〃	—	1	—	1							—	—	—	—	—	4	4	—	—	—	4	4
豐橋高等裁縫女學校 速成科	〃	—	1	—								—	—	—	—	—	53	53	—	—	—	53	53
豐橋高等裁縫女學校 普通科	〃	2	—	1	—	2	—	—		—	2	13	5	—	—	18	—	18	15	13	5	—	18

71 職業學校ノ二

（入學者、卒業者、退學者）

		本科第一學年入學者從前ノ教育				卒業者		前年度本科卒業者			
		尋常小學校卒業者	高等小學校第一學年修了者	同第二學年卒業又ハ修了者	其他	本科	本科以外	實業從事者	家事從事者	學校職員	實業專門學校生徒
總數											
昭和六年度	公立	—	—	44	—	64	—	—	—	—	—
	私立	122	—	—	1	234	116	158	—	14	3
	計	122	—	44	1	298	116	158	—	14	3
〃七年度	公立	—	—	61	—	44	—	63	21	—	—
	私立	166	—	12	15	212	63	179	21	18	2
	計	166	—	73	15	256	63	242	—	18	2
〃八年度	公立	—	—	72	—	63	—	43	—	—	—
	私立	205	—	120	2	331	171	145	30	25	—
	計	205	—	192	2	394	171	188	30	25	—
學校別											
田原高等技藝女學校		—	—	72	—	63	—	43	—	—	—
安城女子職業學校	家政科	19	—	—	—	38	—	31	—	2	—
	師範科	—	—	15	—	51	—	18	—	15	—
	高等家政科	—	—	—	—	—	4	—	—	—	—
	選科	—	—	—	—	—	9	—	—	—	—
豐橋實踐女學校	本科	44	—	—	2	40	—	14	30	—	—
	專攻科	—	—	—	—	—	35	—	—	—	—
愛知高等女子工藝學校	甲部	50	—	—	—	50	—	36	—	8	—
	師範科	—	—	—	—	—	—	—	—	—	—
	高等師範科	—	—	—	—	—	21	—	—	—	—
	專攻科	—	—	—	—	—	29	—	—	—	—
	乙部	79	—	—	—	50	—	46	—	—	—
豐橋高等裁縫女學校	本科	—	—	105	—	97	—	—	—	—	—
	專攻科	—	—	—	—	—	16	—	—	—	—
	師範科	—	—	—	—	—	4	—	—	—	—
	速成科	—	—	—	—	—	53	—	—	—	—
	普通科	13	—	—	—	5	—	—	—	—	—

本年度内三月一日ノ狀況					退學者						
					本科						本科以外
官吏公吏等	其他	不詳	死亡	計	疾病	轉學	懲戒	死亡	其他	計	
總數											
—	—	—	—	—	—	—	—	—	—	—	—
13	11	—	—	199	1	3	—	1	43	48	45
13	11	—	—	199	1	3	—	1	43	48	45
—	1	—	—	64	—	—	—	—	—	—	—
12	2	—	—	234	8	38	—	—	55	101	9
12	3	—	—	298	8	38	—	—	55	101	9
—	1	—	—	44	1	—	—	—	7	8	—
9	1	—	2	212	1	7	—	—	67	75	12
9	2	—	2	256	2	7	—	—	74	83	12
學校別（昭和八年度）											
—	1	—	—	44	1	—	—	—	7	8	—
—	—	—	—	33	—	3	—	—	1	4	—
—	—	—	—	33	1	2	—	—	—	3	—
—	—	—	—	—	—	—	—	—	—	—	—
—	—	—	—	—	—	—	—	—	—	—	—
—	—	—	2	46	—	2	—	—	5	7	—
—	—	—	—	—	—	—	—	—	—	—	—
5	1	—	—	50	—	—	—	—	6	6	—
—	—	—	—	—	—	—	—	—	—	—	—
—	—	—	—	—	—	—	—	—	—	—	4
—	—	—	—	—	—	—	—	—	—	—	8
4	—	—	—	50	—	—	—	—	50	50	—
—	—	—	—	—	—	—	—	—	5	5	—
—	—	—	—	—	—	—	—	—	—	—	—
—	—	—	—	—	—	—	—	—	—	—	—
—	—	—	—	—	—	—	—	—	—	—	—
—	—	—	—	—	—	—	—	—	—	—	—

72 實業補習

	學校	學生	教員 有資格 專任 男	教員 有資格 專任 女	教員 有資格 兼任 男	教員 有資格 兼任 女	教員 無資格 專任 男	教員 無資格 專任 女	教員 無資格 兼任 男
工業	4	30	4	—	44	1	—	—	8
農業	323	791	157	75	1 276	50	4	9	226
商業	33	182	36	11	217	17	3	2	35
水產	4	11	4	1	15	—	—	—	3
裁縫	10	22	—	15	26	7	—	—	3
農業、商業	31	177	79	24	204	6	9	3	53
農業、工業	1	4	—	—	10	—	—	—	—
農業、水產	14	51	10	5	95	2	—	1	15
農業、裁縫	4	14	3	5	10	—	—	—	5
商業、工業	9	122	18	3	98	6	1	—	24
商業、水產	1	4	1	1	6	—	—	—	—
工業、商業、裁縫	1	4	1	1	4	—	1	—	—
農業、商業、工業	6	36	6	14	44	4	—	2	5
農業、商業、水產	1	3	2	1	5	—	—	—	—
農業、商業、裁縫	3	9	1	4	14	1	—	—	2
商業、工業、水產	2	5	—	2	11	—	—	1	1
農業、商業、工業、水產	2	18	7	4	20	—	—	—	10
計	449	1 483	329	166	2 099	94	18	18	390

73 實業補習

	入學者 男 前期	後期	研究科	女 前期	後期	研究科	計	卒業者 男 前期	後期
工業	37	566	54	66	26	—	749	9	124
農業	459	4 770	2 092	452	1 324	248	9 345	358	3 315
商業	2 490	2 109	322	791	681	150	6 543	705	513
水產	70	87	21	2	—	27	207	58	36
裁縫	—	—	—	97	177	37	311	—	—
農業、商業	557	1 143	418	311	422	77	2 928	454	686
農業、工業	—	31	15	—	—	—	46	—	19
農業、水產	41	351	134	35	88	14	663	28	239
農業、裁縫	1	41	62	9	61	71	245	2	33
商業、工業	1 577	1 004	296	613	107	16	3 613	296	283
商業、水產	26	12	—	18	8	—	64	15	7
工業、商業、裁縫	4	19	—	6	6	—	35	7	21
農業、商業、工業	20	122	17	179	224	34	596	17	113
農業、商業、水產	8	46	16	3	21	18	112	1	13
農業、商業、裁縫	19	71	—	13	44	4	151	14	52
商業、工業、水產	14	47	4	22	2	8	97	2	22
農業、商業、工業、水產	46	80	91	13	52	7	289	11	82
計	5 369	10 499	3 542	2 630	3 243	711	25 994	1 977	5 558

本表ノ入學者中ニハ第二學年以上ノ者ヲ含ム以下關係表ノ昭和三年度以降ノ分ニ於ケル亦同シ

學校ノ一 (學校ノ種類別其一) 昭和八年度

教員 格任 女	合計 專任 男	合計 專任 女	合計 兼任 男	合計 兼任 女	合計 計	生徒 男 前期	男 後期	男 研究科	女 前期	女 後期	女 研究科	計
—	4	53	57		35	481	28	61	14	—	619	
12	245	1 564	1 809		659	10 430	4 432	608	2 256	267	18 652	
1	52	270	322		2 172	2 038	285	780	754	120	6 149	
—	5	18	23		119	166	24	4	7	17	337	
2	15	38	53		—	—	—	160	302	28	490	
1	115	264	379		872	2 055	1 131	459	749	112	5 378	
—	—	10	10		—	133	44	—	—	—	177	
1	16	113	129		56	822	254	54	155	16	1 357	
1	8	16	24		2	93	113	11	76	47	342	
1	22	129	151		1 433	925	162	468	124	16	3 128	
—	2	6	8		38	43	—	19	13	—	113	
—	3	4	7		10	40	—	10	7	—	67	
3	22	56	78		31	262	30	262	302	35	922	
—	3	5	8		2	35	15	1	9	13	75	
—	5	17	22		29	111	—	22	68	2	232	
—	3	12	15		15	76	7	24	—	8	130	
—	11	30	41		82	196	197	15	91	7	588	
22	531	2 605	3 136		5 555	17 906	6 722	2 958	4 927	688	38 756	

學校ノ二 (學校ノ種類別其二) 昭和八年度

卒業者 女 研究科	女 前期	女 後期	女 研究科	計	退學者 男 前期	男 後期	男 研究科	女 前期	女 後期	女 研究科	計
23	25	2	—	183	39	413	26	26	22	—	526
1 405	262	729	161	6 230	98	1 157	592	123	351	134	2 455
251	230	146	109	1 954	1 503	1 708	75	470	537	41	4 334
—	2	3	3	102	8	21	—	5	5	10	49
—	47	121	24	192	—	—	—	55	94	9	158
233	179	261	43	1 856	85	348	222	133	136	24	948
15	—	—	—	34	—	16	—	—	—	—	16
93	24	38	12	434	28	113	49	25	77	1	293
30	6	40	9	120	1	12	19	—	5	24	61
133	99	30	7	848	908	497	145	272	54	—	1 876
—	3	2	—	27	5	7	—	2	1	—	15
—	4	3	—	35	1	—	—	2	3	—	6
11	116	100	31	388	—	35	26	66	69	4	200
6	1	4	13	38	6	39	13	3	18	5	84
—	14	33	3	116	9	11	—	8	13	2	43
—	10	—	—	34	5	24	2	2	2	3	38
52	5	39	5	194	6	12	44	3	6	1	72
2 252	1 027	1 551	420	12 785	2 702	4 413	1 213	1 195	1 393	258	11 174

74 實業補習學校ノ三 (郡市別其一)

	學校	學級	教員 有資格 專任 男	教員 有資格 專任 女	教員 有資格 兼任 男	教員 有資格 兼任 女	教員 無資格 專任 男	教員 無資格 專任 女	教員 無資格 兼任 男	教員 無資格 兼任 女	教員 合計 專任	教員 合計 兼任	教員 合計 計	生徒 男 前期	生徒 男 後期	生徒 男 研究科	生徒 女 前期	生徒 女 後期	生徒 女 研究科	生徒 計
全																				
大正十三年度	467	1 319	134	58	1 860	51	13	15	395	49	220	2 355	2 575	△ 3 025 9 055	15 595	—	△ 403 1 580	2 038	—	31 746
〃 十四年度	467	1 319	161	60	1 916	67	14	15	328	46	250	2 357	2 607	8 303	16 842	1 674	1 677	1 984	350	30 830
昭和元年度	455	1 341	214	76	1 935	67	64	20	240	33	374	2 275	2 649	6 576	17 783	4 890	2 147	2 354	238	33 988
〃 二年度	455	1 355	261	86	1 941	63	134	24	254	32	505	2 290	2 795	5 825	18 464	5 067	1 913	2 887	381	34 537
〃 三年度	460	1 389	294	105	2 053	77	177	24	196	27	600	2 353	2 953	7 470	19 143	4 558	2 161	3 593	348	37 273
〃 四年度	452	1 410	314	117	2 101	90	226	23	158	14	680	2 363	3 043	6 852	19 423	5 578	2 707	3 963	455	38 978
〃 五年度	453	1 434	334	138	2 105	92	233	23	139	13	728	2 349	3 077	7 211	20 077	5 681	2 976	4 185	619	40 749
〃 六年度	445	1 423	367	142	2 039	94	268	29	134	7	806	2 274	3 080	5 284	19 377	6 711	3 017	4 425	710	39 524
〃 七年度	450	1 432	313	161	2 082	89	13	19	391	15	506	2 577	3 083	4 952	18 559	7 319	2 738	4 667	747	38 982
〃 八年度	449	1 483	329	166	2 099	94	18	18	390	22	531	2 605	3 136	5 555	17 906	6 722	2 958	4 927	688	38 756
郡市別 (昭和八年度)																				
名古屋市	29	282	39	8	254	27	3	—	58	3	50	342	392	3 176	2 487	447	1 327	549	87	8 073
豐橋市	16	41	14	5	77	6	—	1	15	—	20	98	118	54	452	130	95	416	19	1 166
岡崎市	4	16	3	5	26	2	—	1	—	2	9	30	39	1	188	—	186	126	3	504
一宮市	2	2	—	—	8	—	—	—	—	—	—	8	8	44	7	—	—	—	—	51
瀬戸市	2	13	4	1	10	1	1	—	1	—	6	12	18	393	137	—	93	7	—	630
愛知郡	15	46	5	7	59	1	—	1	13	—	13	73	86	100	713	233	81	132	12	1 271
東春日井郡	20	61	7	15	101	3	3	—	11	1	25	116	141	199	747	13	148	323	39	1 469
西春日井郡	13	41	9	7	45	1	—	1	9	—	17	55	72	6	631	164	20	135	28	984
丹羽郡	32	63	8	3	124	—	1	1	8	2	13	134	147	62	1 069	110	3	113	51	1 408
葉栗郡	7	37	2	1	39	2	—	—	24	—	3	65	68	12	252	594	29	24	4	915
中島郡	17	44	5	5	88	—	—	—	6	—	10	94	104	69	882	502	69	64	1	1 587
海部郡	21	54	6	2	106	—	—	1	26	—	9	132	141	69	1 273	300	12	32	9	1 695
知多郡	57	170	47	32	260	9	2	7	34	3	88	306	394	462	2 123	417	351	767	148	4 268
碧海郡	34	153	46	18	211	6	3	—	60	1	67	278	345	137	2 061	1 382	64	690	124	4 458
幡豆郡	16	93	36	15	92	—	3	—	45	—	54	137	191	504	930	922	288	297	58	2 999
額田郡	23	58	12	7	72	7	—	—	17	1	19	97	116	17	340	326	16	82	—	781
西加茂郡	16	37	11	5	55	—	—	—	5	—	16	60	76	18	698	235	—	112	—	1 063
東加茂郡	25	62	14	7	68	12	1	—	8	3	22	91	113	15	412	130	43	257	22	879
北設樂郡	18	28	5	4	44	2	—	1	10	4	10	60	70	21	176	20	36	124	6	383
南設樂郡	12	14	3	2	39	5	—	1	2	—	6	46	52	—	94	—	3	113	—	210
寶飯郡	20	68	30	6	103	2	1	—	3	—	37	108	145	186	873	231	17	138	42	1 487
渥美郡	29	56	12	4	140	6	—	3	10	1	19	157	176	7	773	306	77	187	—	1 350
八名郡	19	30	7	4	58	2	—	—	25	1	11	86	97	3	297	196	—	99	1	596
縣立學校ニ併置	2	14	4	3	20	—	—	—	—	—	7	20	27	—	291	64	—	140	34	529

表中△ハ舊令ニ依ルモノニシテ前期後期ニ區別セザルモノナリ以下關係表ニ於ケル亦同シ

75 實業補習學校ノ四 (郡市別其二)

	入學者							卒業者							退學者							
	男			女			計	男			女			計	男			女			計
	前期	後期	研究科	前期	後期	研究科		前期	後期	研究科	前期	後期	研究科		前期	後期	研究科	前期	後期	研究科	
全															**管**						
大正十三年度	△1 186 6 666	7 291	—	△249 1 540	1 202	—	18 134	△417 3 190	5 122	—	△86 621	953	—	10 389	…	…	…	…	…	…	…
〃 十四年度	6 940	6 950	1 217	1 356	1 060	248	17 771	4 059	5 617	476	872	831	172	12 027	…	…	…	…	…	…	…
昭和元年度	6 451	9 936	3 264	1 804	1 410	247	23 112	2 321	5 583	1 574	683	837	140	11 138	2 646	2 413	857	635	377	74	7 002
〃 二年度	4 932	8 870	3 964	1 446	1 654	439	21 305	2 195	5 607	2 297	537	920	263	11 819	2 420	3 127	1 238	598	474	133	7 990
〃 三年度	6 965	9 771	2 585	2 258	2 213	360	24 152	3 678	5 584	1 352	954	1 045	213	12 826	3 871	3 468	857	1 194	666	131	10 187
〃 四年度	7 530	9 995	3 516	2 941	2 465	446	26 893	3 072	5 764	1 637	865	1 334	239	12 911	3 691	3 051	1 009	1 326	694	137	9 903
〃 五年度	8 003	10 291	3 563	2 529	2 448	690	27 524	3 166	6 014	1 813	1 206	1 377	391	13 967	4 283	3 339	1 150	1 269	763	223	11 027
〃 六年度	4 730	10 413	4 270	2 602	2 767	744	25 526	2 067	6 171	2 114	983	1 482	368	13 185	2 603	3 823	2 258	1 262	881	434	11 261
〃 七年度	4 936	10 199	3 837	2 703	3 066	730	25 471	1 521	6 033	2 312	855	1 488	476	12 735	2 726	4 809	1 535	1 481	1 202	241	11 994
〃 八年度	**5 369**	**10 499**	**3 542**	**2 630**	**3 243**	**711**	**25 994**	**1 977**	**5 558**	**2 252**	**1 027**	**1 551**	**420**	**12 785**	**2 702**	**4 413**	**1 213**	**1 195**	**1 393**	**258**	**11 174**
郡市別															**(昭和八年度)**						
名古屋市	3 698	2 981	646	1 452	698	114	9 589	924	685	406	380	97	76	2 568	2 250	2 120	239	814	627	38	6 038
豊橋市	78	356	78	65	214	34	825	1	151	43	17	80	25	317	33	136	25	39	54	18	305
岡崎市	1	80	—	131	114	3	329	1	39	—	85	38	3	166	—	55	—	61	50	—	166
一宮市	70	8	—	—	—	—	78	16	1	—	—	—	—	17	73	8	—	—	—	—	81
瀨戸市	288	118	—	71	4	—	481	111	28	—	22	3	—	164	127	77	—	48	2	—	254
愛知郡	71	266	113	57	92	12	611	51	213	90	27	38	8	427	13	96	51	8	18	4	190
東春日井郡	165	465	13	139	208	46	1 036	118	267	1	61	111	8	566	22	97	5	56	68	38	286
西春日井郡	5	275	105	16	97	31	529	4	218	68	12	60	20	382	4	52	42	5	25	13	141
丹羽郡	45	463	63	5	68	74	718	40	352	50	1	57	9	509	14	94	25	4	10	25	172
葉栗郡	11	161	184	14	15	3	388	4	123	116	10	6	1	260	1	31	73	14	9	4	132
中島郡	58	342	253	36	43	1	733	27	268	187	33	22	1	538	10	113	60	—	1	—	184
海部郡	44	480	145	6	18	7	700	40	367	95	7	14	3	526	4	118	78	—	3	1	204
知多郡	295	1 002	228	237	447	157	2 366	221	755	149	167	325	103	1 720	44	392	71	38	113	36	694
碧海郡	110	979	539	51	310	105	2 094	62	574	378	18	188	76	1 296	18	267	184	10	98	13	590
幡豆郡	269	431	418	194	180	65	1 557	225	272	191	124	61	35	908	65	152	170	55	98	14	554
額田郡	10	218	173	19	62	—	482	14	125	84	10	28	—	261	1	77	73	10	33	3	167
西加茂郡	12	258	137	—	72	—	479	8	203	113	—	33	—	357	4	58	22	—	32	—	116
東加茂郡	10	291	51	31	178	11	572	8	102	38	11	57	4	220	—	32	13	6	33	42	126
北設樂郡	18	103	11	32	77	5	246	5	56	8	21	47	1	138	7	62	1	8	15	5	98
南設樂郡	—	58	—	2	65	—	125	—	45	—	1	52	—	98	—	21	—	—	12	—	33
寶飯郡	106	436	129	8	67	4	750	92	236	58	2	63	12	463	10	131	28	9	36	—	214
渥美郡	4	395	150	64	103	—	716	5	259	93	18	87	—	462	2	107	59	10	25	—	203
八名郡	1	140	67	—	58	1	267	—	125	59	—	47	1	232	—	26	22	—	19	—	67
縣立學校ニ併置	—	193	39	—	53	38	323	—	94	25	—	37	34	190	—	91	2	—	12	4	109

76 實業補習學校ノ五

（郡市別）　×ハ縣立　休ハ休校中

	學校	學級	教員 有資格 專任	教員 有資格 兼任	教員 無資格 專任	生徒 男	生徒 女	入學者 男	入學者 女	卒業者 男	卒業者 女
全											
縣立	2	14	7	20	—	—	355	174	232	91	119	71
市立	53	354	79	411	6	79	7 516	2 908	8 402	2 900	2 406	826
町村立	休 10 384	1 115	409	1 762	30	333	22 312	5 491	10 776	3 593	7 262	2 101
計	休 10 439	1 483	495	2 193	36	412	30 183	8 573	19 410	6 584	9 787	2 998
郡市別（昭和八年度）											
名古屋市	× 1 29	× 6 282	47	× 14 281	3	61	× 145 6 110	1 963	× 139 7 325	2 264	× 49 2 015	553
豐橋市	16	41	19	83	1	15	636	530	512	313	195	122
岡崎市	4	16	8	28	1	2	189	315	81	248	40	126
一宮市	2	2	—	8	—	—	51	—	78	—	17	—
瀨戸市	2	13	5	11	1	1	530	100	406	75	139	25
愛知郡	15	46	12	60	1	13	1 046	225	450	161	354	73
東春日井郡	20	61	22	104	3	12	959	510	643	393	386	180
西春日井郡	13	41	16	46	1	9	801	183	385	144	290	92
丹羽郡	32	63	11	124	2	10	1 241	167	571	147	442	67
葉栗郡	7	37	3	41	—	24	858	57	356	32	243	17
中島郡	17	44	10	88	—	6	1 453	134	653	80	482	56
海部郡	21	54	8	106	1	26	1 642	53	669	31	502	24
知多郡	57	170	79	269	9	37	3 002	1 266	1 525	841	1 125	595
碧海郡	× 1 34	× 8 153	× 7 64	× 6 217	3	61	× 210 3 580	× 174 878	× 93 1 628	× 91 466	× 70 1 014	× 71 282
幡豆郡	休 2 14	93	51	92	3	45	2 356	643	1 118	439	688	220
額田郡	23	58	19	79	—	18	683	98	401	81	223	38
西加茂郡	16	37	16	55	—	5	951	112	407	72	324	33
東加茂郡	休 3 22	62	21	80	1	11	557	322	352	220	148	72
北設樂郡	休 2 16	28	9	46	1	14	217	166	132	114	69	69
南設樂郡	休 2 10	14	5	44	1	2	94	116	58	67	45	53
寶飯郡	休 1 19	68	36	105	1	3	1 290	197	671	79	386	77
渥美郡	29	56	16	146	3	11	1 086	264	549	167	357	105
八名郡	19	30	11	60	—	26	496	100	208	59	184	48

77 實業補習學校ノ六 (市町村別) ×ハ縣立 昭和八年度

	學校	學級	教員 有資格 專任	教員 有資格 兼任	教員 無資格 專任	教員 無資格 兼任	生徒 男	生徒 女	入學者 男	入學者 女	卒業者 男	卒業者 女
名古屋市	× 1 29	× 6 282	47	× 14 281	3	61	× 145 6 110	1 963	× 139 7 325	2 264	× 49 2 015	553
豐橋市	16	41	19	83	1	15	636	530	512	313	195	122
岡崎市	4	16	8	28	1	2	189	315	81	248	40	126
一宮市	2	2	—	8	—	—	51	—	78	—	17	—
瀬戸市	2	13	5	11	1	1	530	100	406	75	139	25
愛知郡	15	46	12	60	1	13	1 046	225	450	161	354	73
下之一色町	1	4	2	6	—	—	81	32	38	26	22	5
鳴海町	2	9	6	9	1	4	109	143	61	96	40	50
豐明村	3	6	—	9	—	3	170	—	71	—	63	—
東郷村	1	5	1	6	—	—	135	—	46	—	52	—
日進村	3	9	1	10	—	—	215	—	93	—	67	—
天白村	1	3	—	2	—	3	114	—	48	-	24	—
猪高村	1	3	—	6	—	—	79	14	34	9	25	—
長久手村	1	3	2	4	—	2	54	36	29	32	28	18
幡山村	2	4	—	8	—	1	89	—	30	—	33	—
東春日井郡	20	61	22	104	3	12	959	510	643	393	386	180
勝川町	3	5	3	14	—	—	146	64	62	24	38	16
鷹來村	1	3	1	6	—	—	49	40	32	14	20	8
小牧町	1	2	3	2	—	—	—	40	—	19	—	24
味岡村	1	3	1	8	—	—	42	52	23	34	26	17
篠岡村	1	5	1	7	—	3	61	35	31	22	34	16
坂下町	1	3	1	6	—	1	51	13	31	10	10	5
高藏寺町	1	5	2	5	—	1	57	14	37	11	28	6
篠木村	1	3	1	8	—	—	80	18	63	18	29	5
鳥居松村	1	3	1	7	—	—	39	28	22	18	16	8
志段味村	1	3	—	4	—	1	29	—	18	—	11	—
守山町	2	8	4	12	2	1	174	92	175	136	68	31
旭村	2	7	1	6	—	3	117	63	68	47	56	23
水野村	1	3	—	6	—	—	36	14	25	12	14	6
品野町	3	8	3	13	1	2	78	37	56	28	36	15
西春日井郡	13	41	16	46	1	9	801	183	385	144	290	92
西枇杷島町	1	2	1	5	—	—	20	—	21	—	10	—
庄内町	1	1	—	2	—	—	34	—	19	—	4	—
萩野村	1	1	—	3	—	—	38	—	19	—	12	—
山田村	1	3	2	3	—	—	47	36	25	25	24	16
楠村	1	3	—	4	1	—	37	19	21	17	16	5
豐山村	1	6	1	4	—	7	147	—	52	—	23	—
北里村	1	5	2	6	—	—	145	34	54	21	44	13
師勝村	1	3	1	4	—	—	61	—	21	—	23	—
西春村	1	4	1	5	—	—	106	—	64	—	59	—
春日村	1	2	—	2	—	1	62	—	24	—	23	—
清洲町	1	5	3	2	—	—	36	28	18	29	20	18

77 實業補習學校ノ六 (續)

	學校	學級	教員 有資格 專任	教員 有資格 兼任	教員 無資格 專任	教員 無資格 兼任	生徒 男	生徒 女	入學者 男	入學者 女	卒業者 男	卒業者 女
新川町	2	6	5	6	—	1	68	66	47	52	32	40
丹羽郡	32	63	11	124	2	10	1 241	167	571	147	442	67
布袋町	2	5	—	7	—	—	77	—	46	—	27	—
大口村	2	4	2	8	—	—	121	—	51	—	61	—
樂田村	1	7	1	5	1	3	100	22	40	14	32	9
羽黒村	1	2	—	4	1	—	51	—	18	—	13	—
池野村	1	1	—	3	—	—	29	—	13	—	14	—
城東村	3	4	1	8	—	1	81	—	43	—	30	—
犬山町	2	4	2	15	—	—	92	—	54	—	30	—
扶桑村	3	6	1	11	—	1	119	48	51	23	41	16
古知野町	4	8	—	20	—	1	187	—	92	—	51	—
西成村	4	7	1	14	—	1	131	—	69	—	57	—
千秋村	3	3	—	8	—	2	81	—	27	—	41	—
丹陽村	3	6	—	10	—	—	78	—	28	—	28	—
岩倉町	3	6	3	11	—	1	94	97	39	110	17	42
葉栗郡	7	37	3	41	—	24	858	57	356	32	243	17
草井村	1	6	1	7	—	3	90	45	33	22	31	15
宮田町	1	5	1	4	—	2	125	—	62	—	28	—
淺井町	1	4	—	7	—	4	100	—	34	—	30	—
葉栗村	1	6	1	5	—	5	144	—	48	—	41	—
北方村	1	5	—	5	—	4	107	8	28	7	22	1
木曾川町	2	11	—	13	—	6	292	4	151	3	91	1
中島郡	17	44	10	88	—	6	1 453	134	653	80	482	56
稻澤町	1	1	1	2	—	—	48	—	30	—	14	—
大和村	2	4	—	11	—	1	114	—	51	—	34	—
今伊勢村	1	5	—	8	—	—	147	—	52	—	30	—
奥町	1	1	—	3	—	1	106	—	57	—	21	—
起町	1	4	—	10	—	—	177	—	46	—	34	—
萩原町	2	3	—	9	—	1	107	—	58	—	42	—
朝日村	1	4	2	5	—	—	117	16	50	13	40	5
明治村	1	3	1	8	—	—	145	—	59	—	66	—
祖父江町	1	6	5	5	—	1	69	118	30	67	39	51
長岡村	1	2	—	3	—	1	38	—	21	—	11	—
平和村	3	6	1	15	—	1	172	—	90	—	61	—
千代田村	1	2	—	4	—	—	107	—	59	—	49	—
大里村	1	3	—	5	—	—	106	—	50	—	41	—
海部郡	21	54	8	106	1	26	1 642	53	669	31	502	24
神守村	1	2	—	8	—	3	147	—	34	—	54	—
七寶村	1	3	1	3	—	4	112	—	63	—	25	—
美和村	1	2	—	7	—	6	121	—	39	—	39	—
甚目寺町	1	5	1	7	—	4	158	—	75	—	56	—
大治村	1	2	—	8	—	—	102	—	42	—	38	—

77 實業補習學校ノ六 (續)

	學校	學級	教員 有資格 專任	教員 有資格 兼任	教員 無資格 專任	教員 無資格 兼任	生徒 男	生徒 女	入學者 男	入學者 女	卒業者 男	卒業者 女
富田村	1	6	2	11	—	1	170	25	62	11	43	12
南陽村	1	3	—	6	—	1	115	—	43	—	40	—
十四山村	1	3	—	4	—	—	58	—	25	—	11	—
飛島村	1	3	—	7	—	—	83	—	32	—	32	—
鍋田村	2	5	1	8	1	1	91	22	39	14	27	12
彌富町	1	5	2	6	—	—	86	6	52	6	24	—
市江村	1	2	—	4	—	—	43	—	17	—	11	—
佐屋村	1	3	1	6	—	—	39	—	16	—	12	—
立田村	2	5	—	10	—	1	131	—	50	—	30	—
八開村	1	1	—	3	—	1	82	—	31	—	27	—
佐織村	4	4	—	8	—	4	104	—	49	—	33	—
知多郡	**57**	**170**	**79**	**269**	**9**	**37**	**3 002**	**1 266**	**1 525**	**841**	**1 125**	**595**
半田町	2	9	4	15	—	2	154	12	64	5	61	7
阿久比村	4	5	5	11	—	—	80	32	26	17	27	14
龜崎町	3	7	3	15	1	1	136	44	76	33	57	16
東浦村	5	7	—	17	—	1	148	—	69	—	55	—
大府町	4	4	—	13	—	—	93	—	68	—	43	—
有松町	1	3	—	5	—	2	76	—	32	—	20	—
大高町	1	3	2	5	—	1	46	28	22	17	15	14
上野村	2	8	3	11	1	3	92	63	53	48	48	32
横須賀町	1	9	7	14	—	5	242	92	105	49	76	38
八幡町	4	7	2	16	—	2	158	38	86	27	39	11
岡田町	1	2	1	5	—	1	43	10	16	4	17	8
岡旭村	2	4	3	7	—	—	88	25	35	15	30	11
三和村	2	5	2	9	—	2	95	89	59	57	38	47
大野町	1	4	2	4	2	—	19	77	17	61	6	45
鬼崎村	2	8	—	10	—	6	199	—	86	—	78	—
常滑町	1	8	5	16	—	2	82	112	48	74	46	61
西浦町	2	6	2	13	—	—	91	100	47	62	31	46
小鈴谷村	2	4	4	8	—	—	58	54	31	50	13	18
野間村	2	6	3	8	—	2	54	40	16	22	19	18
內海町	2	8	2	11	—	1	74	56	33	52	24	21
豊濱町	2	8	3	10	1	—	185	41	102	32	59	20
師崎町	2	6	3	12	—	1	141	10	86	8	52	3
篠島村	1	4	1	6	—	—	124	9	73	—	24	5
日間賀島村	1	2	—	4	—	2	83	—	35	—	29	—
河和町	3	8	5	9	—	—	95	27	38	22	31	16
富貴村	1	4	1	6	—	—	35	24	16	14	12	6
武豊町	1	5	3	4	2	1	55	93	23	56	32	48
成岩町	2	16	13	5	2	2	256	190	163	116	143	90
	× 1	× 8	× 7	× 6	3	61	× 210	× 174	× 93	× 91	× 70	× 71
海部郡	**34**	**153**	**64**	**217**			**3 580**	**878**	**1 628**	**466**	**1 014**	**282**
	× 1	× 8	× 7	× 6	1	9	× 210	× 174	× 93	× 91	× 70	× 71
安城町	1	15	5	21			357	—	120	—	103	—

77 實業補習學校ノ六 (續)

	學校	學級	教員 有資格 專任	教員 有資格 兼任	教員 無資格 專任	教員 無資格 兼任	生徒 男	生徒 女	入學者 男	入學者 女	卒業者 男	卒業者 女
依佐美村	4	10	3	21	—	—	260	22	125	22	92	12
高濱町	3	11	3	19	—	1	248	103	126	59	55	27
新川町	1	3	—	7	—	—	80	—	63	—	38	—
大濱町	2	15	17	12	1	4	353	254	194	128	92	64
棚尾町	1	2	—	6	—	—	63	—	33	—	36	—
旭村	2	5	—	13	—	1	158	—	110	—	66	—
明治村	5	11	1	21	—	6	168	—	65	—	59	—
櫻井村	1	7	2	14	—	4	146	52	69	33	50	30
六ツ美村	1	12	5	22	—	8	259	100	111	58	57	30
矢作町	1	25	18	4	1	7	514	209	237	98	105	45
上郷村	3	7	—	15	—	1	203	—	93	—	64	—
高岡村	1	6	2	8	—	9	307	—	106	—	25	—
富士松村	2	8	2	12	—	—	163	—	73	—	49	—
知立町	3	8	1	10	—	—	77	43	52	22	49	23
刈谷町	3	8	5	12	—	11	224	95	51	46	74	51
幡豆郡	2	**93**	**51**	**92**	**3**	**45**	**2 356**	**643**	**1 118**	**439**	**688**	**220**
西尾町	2	13	9	14	2	6	461	106	224	67	153	46
平坂町	1	9	5	11	—	4	193	50	80	36	86	21
寺津町	1	9	4	6	—	5	233	21	112	23	69	11
一色町	1	7	2	18	—	7	308	58	122	37	82	21
福地村	1	9	6	3	—	5	240	90	124	59	78	38
三和村	1	12	6	2	1	5	226	73	113	61	33	18
豊坂村	1	4	2	4	—	6	80	29	40	19	27	7
室場村	1	1	—	4	—	—	22	—	6	—	10	—
横須賀村	1	8	6	1	—	1	185	97	71	38	45	21
吉田町	2	8	5	16	—	6	132	47	66	55	40	18
幡豆村	2	11	6	11	—	—	243	72	152	44	45	19
佐久島村	1	2	—	2	—	—	33	—	8	—	20	—
額田郡	**23**	**58**	**19**	**79**	—	**18**	**683**	**98**	**401**	**81**	**223**	**38**
福岡町	1	6	2	7	—	2	43	1	24	—	9	—
幸田村	4	12	3	16	—	1	191	15	117	14	57	8
龍谷村	1	2	—	3	—	—	20	—	10	—	9	—
藤川村	1	1	—	2	—	—	12	—	8	—	3	—
山中村	1	1	—	4	—	—	14	—	9	—	5	—
本宿村	1	2	2	2	—	—	22	2	6	1	10	—
豊富村	3	9	2	5	—	5	100	12	59	9	29	4
宮崎村	1	2	2	1	—	—	16	4	9	6	3	2
河合村	2	2	1	7	—	—	41	—	22	—	13	—
形埜村	1	4	1	3	—	4	60	7	28	5	28	3
下山村	1	5	1	5	—	3	53	21	34	19	19	12
常磐村	1	3	1	7	—	—	57	—	27	—	16	—

77 實業補習學校ノ六 (續)

	學校	學級	教員 有資格 專任	教員 有資格 兼任	教員 無資格 專任	教員 無資格 兼任	生徒 男	生徒 女	入學者 男	入學者 女	卒業者 男	卒業者 女
岩津町	5	9	4	17	—	3	54	36	48	27	22	9
西加茂郡	16	37	16	55	—	5	951	112	407	72	324	33
舉母町	3	11	11	12	—	2	288	112	120	72	94	33
三好村	1	5	2	5	—	—	168	—	90	—	57	—
保見村	2	5	1	7	—	—	76	—	35	—	26	—
猿投村	3	5	—	10	—	1	157	—	49	—	67	—
藤岡村	1	2	—	6	—	—	58	—	19	—	18	—
小原村	1	1	—	2	—	1	31	—	20	—	4	—
石野村	4	4	—	10	—	1	68	—	34	—	17	—
高橋村	1	4	2	3	—	—	105	—	40	—	41	—
東加茂郡	休3 22	62	21	80	1	11	557	322	352	220	148	72
足助町	2	2	1	8	—	—	22	10	15	7	10	4
盛岡村	4	7	2	14	—	1	64	36	48	24	38	8
松平村	1	7	6	2	—	—	125	66	62	42	—	—
下山村	6	13	2	19	—	—	78	49	43	20	23	21
賀茂村	3	14	4	14	—	1	78	74	48	45	22	18
旭村	休3 3	13	4	16	1	9	176	78	130	71	45	18
阿摺村	3	6	2	7	—	—	14	9	6	11	10	3
北設樂郡	休2 16	28	9	46	1	14	217	166	132	114	69	69
田口町	1	2	3	2	—	—	14	35	13	23	3	12
段嶺村	休 1	—	—	1	—	—	—	—	—	—	—	—
振草村	4	7	—	11	—	4	82	24	43	14	23	9
御殿村	1	2	—	5	—	—	13	—	6	—	4	—
三輪村	1	1	—	2	—	—	8	—	5	—	1	—
下川村	1	1	—	1	—	—	6	—	2	—	4	—
園村	2	4	—	3	—	7	21	19	8	10	6	13
豐根村	1	2	—	4	1	—	—	34	—	22	—	13
上津具村	休 1	—	—	1	—	—	—	—	—	—	—	—
下津具村	1	2	1	3	—	2	31	—	19	—	9	—
名倉村	1	2	1	6	—	1	18	23	11	18	9	13
稻橋村 武節村 組合	3	5	4	7	—	—	24	31	25	27	10	9
南設樂郡	休 2 10	14	5	44	1	2	94	116	58	67	45	53
新城町	1	1	—	4	—	2	5	—	6	—	2	—
千郷村	1	2	2	7	—	—	27	44	15	23	14	23
東郷村	2	2	2	12	—	—	31	29	20	14	12	15
長篠村	1	2	—	4	1	—	7	15	5	10	4	6
鳳來寺村	4	6	1	13	—	—	24	25	12	17	13	9
海老町	1	1	—	3	—	—	—	3	—	3	—	—
作手村	休 2	—	—	1	—	—	—	—	—	—	—	—
寶飯郡	休 1 19	68	36	105	1	3	1 290	197	671	79	386	77
御油町	休 1	—	—	—	—	—	—	—	—	—	—	—

77 實業補習學校ノ六 (續)

	學校	學級	教員 有資格 專任	教員 有資格 兼任	教員 無資格 專任	教員 無資格 兼任	生徒 男	生徒 女	入學者 男	入學者 女	卒業者 男	卒業者 女
長澤村	1	1	1	3	—	—	14	—	10	—	6	—
萩村	1	1	—	3	—	1	19	—	10	—	7	—
八幡村	3	9	7	11	—	—	113	62	62	20	22	26
一宮村	1	3	3	5	—	—	30	31	14	12	13	18
豐川町	1	10	9	8	1	—	221	—	132	—	96	—
牛久保町	1	4	2	7	—	—	55	24	27	15	18	13
前芝村	1	2	1	4	—	—	61	—	26	—	23	—
小坂井町	1	4	2	4	—	—	100	—	48	—	21	—
國府町	1	2	2	5	—	—	56	—	36	—	12	—
御津町	2	9	4	10	—	1	137	29	95	13	49	18
大塚村	1	3	2	4	—	—	57	49	29	15	15	2
三谷町	1	3	1	5	—	1	46	2	27	4	15	—
蒲郡町	1	5	1	17	—	—	144	—	65	—	46	—
鹽津村	1	4	1	4	—	—	50	—	20	—	11	—
形原町	1	3	—	8	—	—	67	—	25	—	12	—
西浦村	1	5	—	7	—	—	120	—	45	—	20	—
渥美郡	29	56	16	146	3	11	1 086	264	549	167	357	105
二川町	4	7	—	24	—	1	82	30	42	13	41	15
高豐村	2	5	3	7	—	2	83	7	35	12	32	3
老津村	1	3	2	3	—	—	66	32	30	26	20	6
杉山村	2	4	—	9	—	1	36	46	15	32	13	31
神戸村	2	3	2	11	—	—	38	9	24	2	13	7
田原町	5	8	1	21	3	—	91	95	52	63	30	19
野田村	1	4	2	6	—	1	87	20	39	10	19	10
赤羽根村	3	5	2	12	—	1	161	—	66	—	50	—
伊良湖岬村	4	6	1	18	—	1	107	25	68	9	43	14
福江町	4	8	2	28	—	4	264	—	135	—	67	—
泉村	1	3	1	7	—	—	71	—	43	—	29	—
八名郡	19	30	11	60	—	26	496	100	208	59	184	48
大野町	1	1	1	2	—	—	—	21	—	18	—	14
七郷村	4	4	—	9	—	3	37	—	14	—	7	—
山吉田村	1	5	3	3	—	4	67	31	31	18	28	9
舟着村	1	4	—	8	—	4	73	—	32	—	22	—
八名村	3	5	3	13	—	5	113	48	45	23	51	25
金澤村	1	1	1	2	—	2	13	—	4	—	5	—
賀茂村	1	1	—	4	—	2	21	—	13	—	7	—
大和村	1	1	—	2	—	2	12	—	7	—	1	—
三上村	1	1	—	3	—	3	20	—	8	—	5	—
石巻村	5	7	3	14	—	1	140	—	54	—	58	—

78 農業補習學校ノ一

（學校、學級、教員、生徒）

	學校	學級	教員 有資格 專任 男	教員 有資格 專任 女	教員 有資格 兼任 男	教員 有資格 兼任 女	教員 無資格 專任 男	教員 無資格 專任 女	教員 無資格 兼任 男
全									
大正十三年度	394	961	91	34	1 384	36	9	12	239
〃 十四年度	390	912	105	36	1 411	42	5	12	223
昭和元年度	322	744	93	19	1 173	36	4	11	167
〃 二年度	345	832	129	39	1 252	36	43	17	185
〃 三年度	352	829	142	48	1 348	48	85	17	140
〃 四年度	340	819	151	51	1 339	56	126	13	113
〃 五年度	340	830	155	63	1 322	50	127	9	103
〃 六年度	323	792	151	61	1 265	52	138	14	93
〃 七年度	328	784	153	71	1 288	50	3	10	231
〃 **八年度**	**323**	**791**	**157**	**75**	**1 276**	**50**	**4**	**9**	**226**
郡									
名古屋市	—	—	—	—	—	—	—	—	—
豐橋市	9	22	7	1	39	4	—	1	9
岡崎市	2	4	2	—	9	1	—	—	—
一宮市	1	—	—	—	4	—	—	—	—
瀨戸市	—	—	—	—	—	—	—	—	—
愛知郡	12	33	3	1	44	1	—	—	9
東春日井郡	15	43	3	10	77	1	—	—	10
西春日井郡	8	27	5	2	31	—	—	1	8
丹羽郡	29	53	6	1	109	—	1	1	7
葉栗郡	7	37	2	1	39	2	—	—	24
中島郡	14	35	4	4	70	—	—	—	5
海部郡	20	51	6	2	100	—	—	1	25
知多郡	38	81	19	16	134	5	1	—	14
碧海郡	24	76	12	4	142	5	—	—	33
幡豆郡	8	36	14	6	27	—	1	—	17
額田郡	20	44	9	5	62	7	—	—	10
西加茂郡	14	31	9	—	46	—	—	—	4
東加茂郡	23	60	14	6	61	11	1	—	8
北設樂郡	15	25	3	2	40	2	—	1	10
南設樂郡	11	13	3	2	35	5	—	1	—
寶飯郡	12	35	15	3	50	2	—	—	2
渥美郡	23	44	10	4	98	4	—	3	6
八名郡	17	28	7	2	53	—	—	—	25
縣立學校＝併置	1	8	4	3	6	—	—	—	—

	教員 合計 專任 男	教員 合計 專任 女	教員 合計 兼任 男	教員 合計 兼任 女	教員 合計 計	生徒 男 前期	生徒 男 後期	生徒 男 研究科	生徒 女 前期	生徒 女 後期	生徒 女 研究科	生徒 計
管												
39	146	1 698	1 844		△ 2 665 5 366	11 897	—		△ 385 821	1 423	—	22 557
38	158	1 714	1 872		4 504	13 645	1 182		937	1 339	201	21 808
23	127	1 399	1 526		1 898	11 577	3 898		607	899	136	19 015
28	228	1 501	1 729		1 569	12 483	3 537		628	1 702	196	20 115
24	292	1 560	1 852		1 366	13 000	3 743		599	1 859	195	20 762
14	341	1 522	1 863		1 067	12 775	4 108		585	1 957	238	20 730
11	354	1 486	1 840		996	13 130	4 278		655	2 061	294	21 414
7	364	1 417	1 781		816	11 908	4 477		673	2 126	327	20 327
10	237	1 579	1 816		682	10 980	4 909		619	2 172	350	19 712
12	**245**	**1 564**	**1 809**		**659**	**10 430**	**4 432**		**608**	**2 256**	**267**	**18 652**
別					（昭和八年度）							
—	—	—	—		—	—	—		—	—	—	—
—	9	52	61		7	250	115		13	152	6	543
—	2	10	12		1	61	—		4	2	3	71
—	—	4	4		—	—	—		—	—	—	—
—	—	—	—		—	—	—		—	—	—	—
—	4	54	58		58	594	204		—	45	5	906
—	13	88	101		89	597	13		83	233	38	1 053
—	8	39	47		3	476	164		20	66	3	732
1	9	117	126		61	990	110		3	62	5	1 231
—	3	65	68		12	252	594		29	24	4	915
—	8	75	83		31	608	414		64	54	—	1 171
—	9	125	134		60	1 158	300		12	32	9	1 580
2	36	155	191		77	1 030	148		120	324	57	1 756
1	16	181	197		53	1 080	751		23	103	48	2 058
—	21	44	65		105	367	380		76	199	14	1 141
1	14	80	94		15	291	219		15	70	—	610
—	9	50	59		18	631	235		—	—	—	884
3	21	83	104		11	394	130		43	247	22	847
4	6	56	62		21	162	20		31	85	6	325
—	6	40	46		—	89	—		3	113	—	205
—	18	54	72		23	425	135		—	104	13	700
—	17	108	125		2	532	240		69	170	—	1 013
—	9	78	87		3	297	196		—	31	—	527
—	7	6	13		—	146	64		—	140	34	384

79 農業補習學校ノ二

（入學者、卒業者、退學者）

	入學者							卒業者			
	男			女			計	男			
	前期	後期	研究科	前期	後期	研究科		前期	後期	研究科	
全縣											
大正十三年度	△ 1 035 2 240	4 101	—	△ 234 530	704	—	8 844	△ 387 1 596	3 260	—	
〃 十四年度	2 086	4 524	417	581	653	102	8 363	1 578	4 147	217	
昭和元年度	1 145	5 492	2 397	375	496	103	10 008	839	3 609	1 208	
〃 二年度	858	5 124	1 844	409	874	163	9 272	706	4 059	1 118	
〃 三年度	857	5 932	1 991	408	1 029	180	10 397	632	3 951	1 153	
〃 四年度	665	5 831	2 349	414	1 125	205	10 590	484	3 908	1 149	
〃 五年度	616	5 766	2 198	433	1 187	304	10 504	476	4 234	1 306	
〃 六年度	534	4 899	2 353	463	1 221	303	9 773	416	4 042	1 344	
〃 七年度	466	4 555	2 225	415	1 227	278	9 166	337	3 953	1 524	
〃 八年度	459	4 770	2 092	452	1 324	248	9 345	358	3 315	1 405	
都市											
名古屋市	—	—	—	—	—	—	—	—	—	—	
豐橋市	2	128	62	10	83	16	301	—	95	37	
岡崎市	1	21	—	2	3	3	30	1	16	—	
一宮市	—	—	—	—	—	—	—	—	—	—	
瀨戸市	—	—	—	—	—	—	—	—	—	—	
愛知郡	41	213	97	—	36	5	392	32	181	79	
東春日井郡	53	358	13	75	144	40	683	60	216	1	
西春日井郡	2	173	105	16	44	3	343	1	155	68	
丹羽郡	44	410	63	5	28	4	554	40	335	50	
葉栗郡	11	161	184	14	15	3	388	4	123	116	
中島郡	24	264	212	32	35	—	567	17	218	152	
海部郡	44	437	145	6	18	7	657	40	327	95	
知多郡	60	470	90	84	196	63	963	46	355	63	
碧海郡	41	465	347	17	64	32	966	31	271	241	
幡豆郡	67	190	167	50	113	14	601	41	89	79	
額田郡	10	176	119	19	52	—	376	12	104	69	
西加茂郡	12	232	137	—	—	—	381	8	187	113	
東加茂郡	8	278	51	31	171	11	550	6	94	38	
北設樂郡	18	90	11	27	50	5	201	5	53	8	
南設樂郡	—	52	—	2	65	—	119	—	43	—	
寶飯郡	18	184	68	—	43	4	317	13	104	34	
渥美郡	2	274	115	62	93	—	546	1	179	78	
八名郡	1	140	67	—	18	—	226	—	125	59	
縣立學校ニ併置	—	54	39	—	53	38	184	—	45	25	

卒業者				退學者							
女			計	男				女			計
前期	後期	研究科		前期	後期	研究科		前期	後期	研究科	
管											
△ 82 151	497	—	5 973	…	…	…	…	…	…	…	…
405	547	69	6 963	…	…	…	…	…	…	…	…
249	325	76	6 306	171	822	513	61	77	18	1 662	
212	518	89	6 702	291	1 273	556	123	208	51	2 502	
270	570	91	6 667	207	1 541	649	126	351	92	2 966	
244	694	104	6 583	231	1 308	614	94	279	77	2 603	
282	671	137	7 105	120	1 131	588	103	341	92	2 375	
291	747	117	6 957	137	1 136	509	111	319	86	2 298	
284	737	135	6 970	109	1 170	700	157	422	109	2 667	
262	729	161	6 230	98	1 157	592	123	351	134	2 455	
郡				（昭和八年度）							
—	—	—	—	—	—	—	—	—	—	—	
2	26	12	172	4	20	12	1	12	13	62	
2	—	3	22	—	13	—	1	3	—	17	
—	—	—	—	17	3	—	—	—	—	20	
—	—	—	—	—	—	—	—	—	—	—	
—	14	4	310	8	66	25	—	7	1	107	
39	72	6	394	9	75	5	39	40	33	201	
12	22	—	258	—	25	42	5	13	10	95	
1	23	1	450	10	85	25	4	8	1	133	
10	6	1	260	1	31	73	14	9	4	132	
32	19	—	438	9	68	48	—	1	—	126	
7	14	3	486	4	105	78	—	3	1	191	
64	130	36	694	10	129	10	11	47	13	220	
10	32	30	615	6	101	95	9	31	4	246	
33	37	14	293	8	62	43	7	63	—	183	
9	25	—	219	1	72	28	10	25	3	139	
—	—	—	308	4	48	22	—	—	—	74	
11	53	4	206	—	29	13	6	31	42	121	
17	35	1	119	7	52	1	8	13	5	86	
1	52	—	96	—	16	—	—	12	—	28	
—	45	12	208	—	62	10	—	16	—	88	
12	78	—	348	—	58	38	8	3	—	107	
—	9	—	193	—	26	22	—	2	—	50	
—	37	34	141	—	11	2	—	12	4	29	

80 工業補習

	學校	學級	教員 有資格 専任 男	教員 有資格 専任 女	教員 有資格 兼任 男	教員 有資格 兼任 女	教員 無資格 専任 男	教員 無資格 専任 女	教員 無資格 兼任 男
全									
大正十三年度	2	19	1	—	31	—	—	—	8
〃 十四年度	2	22	2	—	31	—	—	—	12
昭和元年度	2	22	4	—	22	—	4	—	4
〃 二年度	2	23	8	—	24	—	3	—	4
〃 三年度	2	27	6	—	21	—	3	—	8
〃 四年度	2	28	6	—	24	—	3	—	6
〃 五年度	3	31	10	—	31	1	2	—	4
〃 六年度	3	31	5	—	32	1	3	—	4
〃 七年度	4	32	3	—	40	—	—	—	6
〃 八年度	4	30	4	—	44	1	—	—	8
郡								**市**	
名古屋市	2	22	3	—	28	1	—	—	7
瀨戸市	1	2	1	—	2	—	—	—	1
縣立學校＝併置	1	6	—	—	14	—	—	—	—

81 工業補習

	入學者 男 前期	入學者 男 後期	入學者 男 研究科	入學者 女 前期	入學者 女 後期	入學者 女 研究科	入學者 計	卒業者 男 前期	卒業者 男 後期	卒業者 男 研究科
全										
大正十三年度	218	495	—	—	—	—	713	56	81	—
〃 十四年度	232	125	261	—	—	—	618	54	40	67
昭和元年度	203	132	228	—	—	—	563	46	52	66
〃 二度年	180	146	263	—	—	—	589	53	34	113
〃 三年度	596	171	—	—	—	—	767	84	53	—
〃 四年度	464	157	—	—	—	—	621	98	62	—
〃 五年度	839	190	—	76	18	—	1 123	137	63	—
〃 六年度	76	695	31	51	15	—	868	32	115	19
〃 七年度	46	601	46	51	12	—	756	8	125	18
〃 八年度	37	566	54	66	26	—	749	9	124	23
郡								**市**		
名古屋市	37	405	54	66	26	—	588	9	67	23
瀨戸市	—	22	—	—	—	—	22	—	8	—
縣立學校＝併置	—	139	—	—	—	—	139	—	49	—

學校ノ一 （學校、學級、教員、生徒）

	教員 無資格 専任 女	教員 無資格 兼任 男	教員 無資格 兼任 女	教員 合計 専任	教員 合計 兼任	教員 合計 計	生徒 男 前期	生徒 男 後期	生徒 男 研究科	生徒 女 前期	生徒 女 後期	生徒 女 研究科	生徒 計
管													
	—	1	—	1	39	40	192	233	—	—	—	—	425
	—	2	—	2	43	45	185	145	84	—	—	—	414
	—	8	—	8	26	34	167	123	94	—	—	—	384
	—	11	—	11	28	39	184	155	166	—	—	—	505
	—	9	—	9	29	38	325	185	—	—	—	—	510
	—	9	—	9	30	39	236	150	—	—	—	—	386
	—	12	—	12	36	48	494	177	—	39	9	—	719
	—	8	—	8	37	45	86	416	20	49	14	—	585
	—	3	—	3	46	49	35	438	19	39	17	—	548
	—	4	—	4	53	57	35	481	28	61	14	—	619
別						（昭和八年度）							
	—	3	—	3	36	39	35	308	28	61	14	—	446
	—	1	—	1	3	4	—	28	—	—	—	—	28
	—	—	—	—	14	14	—	145	—	—	—	—	145

學校ノ二 （入學者、卒業者、退學者）

	卒業者 女 前期	卒業者 女 後期	卒業者 女 研究科	卒業者 計	退學者 男 前期	退學者 男 後期	退學者 男 研究科	退學者 女 前期	退學者 女 後期	退學者 女 研究科	退學者 計
管											
	—	—	—	137	…	…	…	…	…	…	…
	—	—	—	161	…	…	…	…	…	…	…
	—	—	—	164	38	52	162	—	—	—	252
	—	—	—	200	126	49	162	—	—	—	339
	—	—	—	137	455	69	—	—	—	—	524
	—	—	—	160	427	137	—	—	—	—	564
	17	—	—	217	527	101	—	37	9	—	674
	33	3	—	202	62	432	12	24	10	—	540
	22	2	—	175	65	488	28	28	6	—	615
	25	2	—	183	39	413	26	26	22	—	526
別				（昭和八年度）							
	25	2	—	126	39	317	26	26	22	—	430
	—	—	—	8	—	16	—	—	—	—	16
	—	—	—	49	—	80	—	—	—	—	80

82 水産補習

	學校	學級	教員 有資格 専任 男	教員 有資格 専任 女	教員 有資格 兼任 男	教員 有資格 兼任 女	教員 無資格 専任 男	教員 無資格 専任 女	教員 無資格 兼任 男
全									
大正十三年度	4	10	12	1	—	—	5	—	—
〃 十四年度	4	10	—	1	14	1	—	—	5
昭和元年度	3	7	—	—	12	—	—	—	5
〃 二年度	4	9	2	1	13	—	—	—	5
〃 三年度	4	9	2	1	13	—	—	—	6
〃 四年度	4	11	3	1	16	—	—	—	2
〃 五年度	4	11	4	1	16	1	—	—	2
〃 六年度	4	11	5	1	15	1	—	—	2
〃 七年度	4	10	4	1	15	—	—	—	2
〃 八年度	4	11	4	1	15	—	—	—	3
郡市									
知多郡	3	8	2	—	14	—	—	—	3
幡豆郡	1	3	2	1	1	—	—	—	—

83 水産補習

	入學者 男 前期	後期	研究科	女 前期	後期	研究科	計	卒業者 男 前期	後期	研究科
全										
大正十三年度	86	32	—	16	13	—	147	63	35	—
〃 十四年度	85	60	19	13	17	—	194	81	50	2
昭和元年度	56	52	—	—	—	—	108	43	21	—
〃 二年度	81	69	—	7	20	—	177	57	47	—
〃 三年度	75	63	—	6	—	—	144	64	20	—
〃 四年度	69	117	—	3	17	—	206	47	36	—
〃 五年度	43	91	7	3	17	—	161	59	59	7
〃 六年度	61	102	3	6	13	—	185	43	65	3
〃 七年度	54	84	11	6	4	37	196	57	68	4
〃 八年度	70	87	21	2	—	27	207	58	36	—
郡市										
知多郡	55	87	21	—	—	—	163	50	36	—
幡豆郡	15	—	—	2	—	27	44	8	—	—

學校ノ一 （學校、學級、教員、生徒）

	教員 有資格 専任 女	教員 有資格 兼任 男	教員 有資格 兼任 女	教員 合計	生徒 男 前期	後期	研究科	女 前期	後期	研究科	計
管											
	—	18	—	18	147	116	—	6	11	—	280
	—	1	20	21	155	139	19	13	19	—	345
	—	—	17	17	113	144	—	—	—	—	257
	—	3	18	21	152	177	—	5	20	—	354
	—	3	19	22	138	166	—	8	21	—	333
	—	4	18	22	106	211	—	3	32	—	352
	—	5	19	24	103	215	7	5	39	—	369
	—	6	18	24	102	227	3	10	41	—	383
	—	5	17	22	113	184	14	12	12	16	351
	—	5	18	23	119	166	24	4	7	17	337
別				（昭和八年度）							
	—	2	17	19	98	166	24	2	7	—	297
	—	3	1	4	21	—	—	2	—	17	40

學校ノ二 （入學者、卒業者、退學者）

	入學者 女 前期	後期	研究科	計	退學者 男 前期	後期	研究科	女 前期	後期	研究科	計
管											
	4	—	—	102	…	…	…	…	…	…	…
	1	2	—	136	…	…	…	…	…	…	…
	—	—	—	64	2	5	—	—	—	—	7
	—	—	—	104	17	24	—	2	—	—	43
	5	5	—	94	31	35	—	2	—	—	68
	1	2	—	86	6	41	—	—	13	—	60
	—	3	—	128	9	49	—	—	2	—	60
	2	3	—	116	7	27	—	1	4	—	39
	7	2	16	154	9	29	—	4	6	21	69
	2	3	3	102	8	21	—	5	5	10	49
別				（昭和八年度）							
	2	3	—	91	3	21	—	3	5	—	32
	—	—	3	11	5	—	—	2	—	10	17

84 商業補習學校

	學校	學級	教員 有資格 專任 男	教員 有資格 專任 女	教員 有資格 兼任 男	教員 有資格 兼任 女	教員 無資格 專任 男	教員 無資格 專任 女	教員 無資格 兼任 男
			全						
大正十三年度	17	136	16	2	191	5	3	—	23
〃 十四年度	19	161	24	—	180	9	8	—	35
昭和元年度	23	140	22	1	183	3	23	1	14
〃 二年度	27	140	26	1	181	8	28	3	19
〃 三年度	29	151	36	4	186	6	26	2	17
〃 四年度	28	162	39	6	202	7	29	4	13
〃 五年度	32	184	45	8	236	13	29	2	12
〃 六年度	33	179	57	9	218	14	28	3	12
〃 七年度	32	173	39	10	207	16	3	2	30
〃 八年度	**33**	**182**	**36**	**11**	**217**	**17**	**3**	**2**	**35**
			郡				**市**		
名古屋市	13	124	19	2	109	13	2	—	25
豐橋市	4	11	5	1	22	1	—	—	5
岡崎市	1	3	—	—	10	—	—	—	—
一宮市	1	2	—	—	4	—	—	—	—
瀨戸市	1	11	3	1	8	1	1	—	—
愛知郡	—	—	—	—	—	—	—	—	—
東春日井郡	1	3	—	—	5	1	—	—	—
西春日井郡	4	9	3	3	12	1	—	—	1
丹羽郡	1	1	1	—	8	—	—	—	—
葉栗郡	—	—	—	—	—	—	—	—	—
中島郡	1	1	—	—	3	—	—	—	1
海部郡	—	—	—	—	—	—	—	—	—
知多郡	2	8	3	2	14	—	—	2	1
碧海郡	2	5	—	—	13	—	—	—	—
幡豆郡	—	—	—	—	—	—	—	—	—
額田郡	—	—	—	—	—	—	—	—	—
西加茂郡	1	3	2	2	5	—	—	—	—
東加茂郡	—	—	—	—	—	—	—	—	—
北設樂郡	—	—	—	—	—	—	—	—	—
南設樂郡	1	1	—	—	4	—	—	—	2
寶飯郡	—	—	—	—	—	—	—	—	—
渥美郡	—	—	—	—	—	—	—	—	—
八名郡	—	—	—	—	—	—	—	—	—

學校ノ一 (學校、學級、教員、生徒)

	教員 合計 專任 女	教員 合計 兼任 男	教員 合計 兼任 女	教員 合計 計	生徒 男 前期	生徒 男 後期	生徒 男 研究科	生徒 女 前期	生徒 女 後期	生徒 女 研究科	生徒 計
					管						
	2	21	221	242	2 324	877	—	308	111	—	3 620
	1	32	225	257	2 377	903	3	283	102	—	3 668
	1	47	201	248	1 902	1 251	11	381	103	—	3 648
	—	58	208	266	1 732	1 178	626	432	112	60	4 140
	2	68	211	279	2 691	1 092	50	638	125	24	4 620
	—	78	222	300	3 023	1 264	32	1 131	357	16	5 823
	1	84	262	346	3 323	1 533	291	1 280	443	105	6 975
	—	97	244	341	2 147	1 801	276	1 187	474	130	6 015
	1	54	254	308	1 887	2 201	244	754	607	121	5 814
	1	**52**	**270**	**322**	**2 172**	**2 038**	**285**	**780**	**754**	**120**	**6 149**
					別 (昭和八年度)						
	1	23	148	171	1 603	1 125	283	676	383	81	4 151
	—	6	28	34	45	141	—	—	225	—	411
	—	—	10	10	—	108	—	—	—	—	108
	—	—	4	4	44	7	—	—	—	—	51
	—	5	9	14	393	109	—	93	7	—	602
	—	—	—	—	—	—	—	—	—	—	—
	—	—	6	6	6	30	—	3	11	—	50
	—	6	14	20	3	119	—	—	46	20	188
	—	1	8	9	—	37	—	—	—	—	37
	—	—	—	—	—	—	—	—	—	—	—
	—	—	4	4	38	68	—	—	—	—	106
	—	—	—	—	—	—	—	—	—	—	—
	—	7	15	22	8	94	2	8	50	19	181
	—	—	13	13	32	128	—	—	—	—	160
	—	—	—	—	—	—	—	—	—	—	—
	—	—	—	—	—	—	—	—	—	—	—
	—	4	5	9	—	67	—	—	32	—	99
	—	—	—	—	—	—	—	—	—	—	—
	—	—	—	—	—	—	—	—	—	—	—
	—	—	6	6	—	5	—	—	—	—	5
	—	—	—	—	—	—	—	—	—	—	—
	—	—	—	—	—	—	—	—	—	—	—
	—	—	—	—	—	—	—	—	—	—	—

85 商業補習學校ノ二

（入學者、退學者、卒業者）

	入學者							卒業者				退學者								
	男			女			計	男			女				計					計
	前期	後期	研究科	前期	後期	研究科		前期	後期	研究科	前期	後期	研究科			前期	後期	研究科	前期	後期	研究科	
	全											管										
大正十三年度	2796	940	—	553	63	—	4352	974	621	—	282	89	—	1966	…	…	…	…	…	…	…	…
〃 十四年度	3492	1078	5	400	82	—	5057	1803	542	3	218	34	—	2600	…	…	…	…	…	…	…	…
昭和元年度	2120	1086	11	494	71	—	3782	460	366	7	67	36	—	936	1213	501	—	272	73	—	2059	
〃 二年度	1745	915	1363	403	59	129	4614	349	260	815	71	57	81	1633	1042	696	285	208	52	38	2321	
〃 三年度	2571	822	54	925	102	35	4509	1341	285	20	284	34	24	1988	1997	694	26	676	38	11	3442	
〃 四年度	4076	1059	34	1572	317	19	7077	1711	283	28	337	90	16	2465	1938	526	46	850	69	3	3432	
〃 五年度	4435	1257	594	1171	294	169	7920	1802	356	171	542	83	82	3036	2513	741	314	736	93	64	4461	
〃 六年度	2174	1542	415	1064	380	187	5762	710	455	133	267	136	87	1788	1485	798	1333	741	177	281	4815	
〃 七年度	2260	2204	380	827	547	185	6403	462	475	142	165	110	119	1473	1567	1678	242	616	303	66	4472	
〃 八年度	**2490**	**2109**	**322**	**791**	**681**	**150**	**6543**	**705**	**513**	**251**	**230**	**146**	**109**	**1954**	**1503**	**1708**	**75**	**470**	**537**	**41**	**4334**	
	都						市				別			（昭和八年度）								
名古屋市	1986	1468	320	704	509	102	5089	540	266	250	207	38	70	1371	1288	1266	74	416	515	32	3591	
豊橋市	68	169	—	—	92	—	329	—	35	—	—	47	—	82	23	77	—	—	4	—	104	
岡崎市	—	53	—	—	—	—	53	—	16	—	—	—	—	16	—	39	—	—	—	—	39	
一宮市	70	8	—	—	—	—	78	16	1	—	—	—	—	17	56	5	—	—	—	—	61	
瀬戸市	288	96	—	71	4	—	459	111	20	—	22	3	—	156	127	61	—	48	2	—	238	
愛知郡	—	—	—	—	—	—	—	—	—	—	—	—	—	—	—	—	—	—	—	—	—	
東春日井郡	4	21	—	6	6	—	37	3	11	—	1	5	—	20	—	2	—	2	1	—	5	
西春日井郡	3	84	—	—	29	23	139	3	43	—	—	20	20	86	4	26	—	—	4	3	37	
丹羽郡	—	26	—	—	—	—	26	—	12	—	—	—	—	12	—	4	—	—	—	—	4	
葉栗郡	—	—	—	—	—	—	—	—	—	—	—	—	—	—	—	—	—	—	—	—	—	
中島郡	33	24	—	—	—	—	57	10	11	—	—	—	—	21	—	19	—	—	—	—	19	
海部郡	—	—	—	—	—	—	—	—	—	—	—	—	—	—	—	—	—	—	—	—	—	
知多郡	8	44	2	10	26	25	115	3	35	1	—	26	19	84	—	150	1	4	6	6	167	
碧海郡	30	84	—	—	—	—	114	19	45	—	—	—	—	64	5	44	—	—	—	—	49	
幡豆郡	—	—	—	—	—	—	—	—	—	—	—	—	—	—	—	—	—	—	—	—	—	
額田郡	—	—	—	—	—	—	—	—	—	—	—	—	—	—	—	—	—	—	—	—	—	
西加茂郡	—	26	—	—	15	—	41	—	16	—	—	7	—	23	—	10	—	—	5	—	15	
東加茂郡	—	—	—	—	—	—	—	—	—	—	—	—	—	—	—	—	—	—	—	—	—	
北設樂郡	—	—	—	—	—	—	—	—	—	—	—	—	—	—	—	—	—	—	—	—	—	
南設樂郡	—	6	—	—	—	—	6	—	2	—	—	—	—	2	—	5	—	—	—	—	5	
寶飯郡	—	—	—	—	—	—	—	—	—	—	—	—	—	—	—	—	—	—	—	—	—	
渥美郡	—	—	—	—	—	—	—	—	—	—	—	—	—	—	—	—	—	—	—	—	—	
八名郡	—	—	—	—	—	—	—	—	—	—	—	—	—	—	—	—	—	—	—	—	—	

86 其他ノ實業

	學校	學級	教員 有資格 専任 男	教員 有資格 専任 女	教員 有資格 兼任 男	教員 有資格 兼任 女	教員 無資格 専任 男	教員 無資格 専任 女	教員 無資格 兼任 男
全									
大正十三年度	50	193	26	21	242	10	1	3	120
〃 十四年度	52	214	30	23	280	15	1	3	53
昭和元年度	105	428	95	56	545	28	33	8	50
〃 二年度	77	351	96	45	471	19	60	4	41
〃 三年度	73	373	108	52	485	23	63	5	25
〃 四年度	78	390	115	59	520	27	68	6	24
〃 五年度	79	378	120	66	500	27	75	12	18
〃 六年度	82	410	149	71	509	26	99	12	23
〃 七年度	82	433	114	79	532	23	7	7	122
〃 八年度	85	469	128	79	547	26	11	7	118
郡							**市**		
名古屋市	14	136	17	6	117	13	1	—	26
豊橋市	3	8	2	3	16	1	—	—	1
岡崎市	1	9	1	5	7	1	—	1	—
一宮市	—	—	—	—	—	—	—	—	—
瀬戸市	—	—	—	—	—	—	—	—	—
愛知郡	3	13	2	6	15	—	—	1	4
東春日井郡	4	15	4	5	19	1	3	—	1
西春日井郡	1	5	1	2	2	—	—	—	—
丹羽郡	2	4	1	2	7	—	—	—	1
葉栗郡	—	—	—	—	—	—	—	—	—
中島郡	2	8	1	1	15	—	—	—	—
海部郡	1	3	—	—	6	—	—	—	1
知多郡	14	73	23	14	98	4	1	5	16
碧海郡	8	72	34	14	56	1	3	—	27
幡豆郡	7	54	20	8	64	—	2	—	28
額田郡	3	14	3	2	10	—	—	—	7
西加茂郡	1	3	—	3	4	—	—	—	1
東加茂郡	2	2	—	1	7	1	—	—	—
北設樂郡	3	3	2	2	4	—	—	—	—
南設樂郡	—	—	—	—	—	—	—	—	—
寶飯郡	8	33	15	3	53	—	1	—	1
渥美郡	6	12	2	—	42	2	—	—	4
八名郡	2	2	—	2	5	2	—	—	—

補習學校ノ一 （學校、學級、教員、生徒）

	教員				生徒							
	有資格	合計			男			女				
	専任 女	兼任 男	兼任 女	計	前期	後期	研究科	前期	後期	研究科	計
管											
	8	51	380	431	△ 360 1 026	2 472	—	△ 18 445	543	—	4 864
	7	57	355	412	1 082	2 010	386	444	524	149	4 595
	9	192	632	824	2 496	4 688	887	1 159	1 352	102	10 684
	4	205	535	740	2 188	4 471	738	848	1 053	125	9 423
	1	228	534	762	2 950	4 700	765	916	1 588	129	11 048
	—	248	571	819	2 420	5 023	1 438	988	1 617	201	11 687
	1	273	546	819	2 295	5 022	1 105	997	1 633	220	11 272
	—	331	558	889	2 133	5 025	1 935	1 098	1 770	253	12 214
	4	207	681	888	2 235	4 756	2 133	1 314	1 859	260	12 557
	9	225	700	925	2 570	4 791	1 953	1 505	1 896	284	12 999
別					（昭和八年度）						
	2	24	158	182	1 538	1 054	136	590	152	6	3 476
	—	5	18	23	2	61	15	82	39	13	212
	2	7	10	17	—	19	—	182	124	—	325
	—	—	—	—	—	—	—	—	—	—	—
	—	—	—	—	—	—	—	—	—	—	—
	—	9	19	28	42	119	29	81	87	7	365
	1	12	22	34	104	120	—	62	79	1	366
	—	3	2	5	—	36	—	—	23	5	64
	1	3	9	12	1	42	—	—	51	46	140
	—	—	—	—	—	—	—	—	—	—	—
	—	2	15	17	—	206	88	5	10	1	310
	—	—	7	7	—	115	—	—	—	—	115
	1	43	119	162	279	833	243	221	386	72	2 034
	—	51	84	135	52	853	631	41	587	76	2 240
	—	30	92	122	378	563	542	210	98	27	1 818
	—	5	17	22	2	49	107	1	12	—	171
	—	3	5	8	—	—	—	—	80	—	80
	—	1	8	9	4	18	—	—	10	—	32
	—	4	4	8	—	14	—	5	39	—	58
	—	—	—	—	—	—	—	—	—	—	—
	—	19	54	73	163	448	96	17	34	29	787
	1	2	49	51	5	241	66	8	17	—	337
	1	2	8	10	—	—	—	—	68	1	69

87 其他ノ實業

	入學者							卒業者			
	男			女			計	男			
	前期	後期	研究科	前期	後期	研究科		前期	後期	研究科	
全											
大正十三年度	△151 1326	1723	—	△15 441	422	—	4078	△30 501	1125	—	
〃 十四年度	1025	1163	515	362	308	168	3541	543	838	187	
昭和元年度	2927	3174	628	935	843	144	8651	933	1535	293	
〃 二年度	2068	2616	494	627	701	147	6653	1030	1207	251	
〃 三年度	2866	2783	540	919	1082	145	8335	1557	1275	179	
〃 四年度	2256	2831	1133	952	1006	221	8399	732	1475	460	
〃 五年度	2070	2987	764	846	932	217	7816	692	1302	329	
〃 六年度	1885	3175	1468	1018	1138	254	8938	866	1494	615	
〃 七年度	2110	2755	1175	1404	1276	230	8950	657	1462	624	
〃 八年度	**2313**	**2967**	**1053**	**1319**	**1212**	**286**	**9150**	**847**	**1570**	**573**	
郡市											
名古屋市	1675	1108	272	682	163	12	3912	375	352	133	
豊橋市	8	59	16	55	39	18	195	1	21	6	
岡崎市	—	6	—	129	111	—	246	—	7	—	
一宮市	—	—	—	—	—	—	—	—	—	—	
瀨戸市	—	—	—	—	—	—	—	—	—	—	
愛知郡	30	53	16	57	56	7	219	19	32	11	
東春日井郡	108	86	—	58	58	6	316	55	40	—	
西春日井郡	—	18	—	—	24	5	47	—	20	—	
丹羽郡	1	27	—	—	40	70	138	—	5	—	
葉栗郡	—	—	—	—	—	—	—	—	—	—	
中島郡	1	54	41	4	8	1	109	—	39	35	
海部郡	—	43	—	—	—	—	43	—	40	—	
知多郡	172	401	115	143	225	69	1125	122	329	85	
碧海郡	39	430	192	34	246	73	1014	12	258	137	
幡豆郡	187	241	251	142	67	24	912	176	183	112	
額田郡	—	42	54	—	10	—	106	2	21	15	
西加茂郡	—	—	—	—	57	—	57	—	—	—	
東加茂郡	2	13	—	—	7	—	22	2	8	—	
北設樂郡	—	13	—	5	27	—	45	—	3	—	
南設樂郡	—	—	—	—	—	—	—	—	—	—	
寶飯郡	88	252	61	8	24	—	433	79	132	24	
渥美郡	2	121	35	2	10	—	170	4	80	15	
八名郡	—	—	—	—	40	1	41	—	—	—	

二 補習學校ノ（入學者、卒業者、退學者）

卒業者				退學者						
女			計	男			女			計
前期	後期	研究科		前期	後期	研究科	前期	後期	研究科	
管										
△4 134	367	—	2211	…	…	…	…	…	…	…
248	△103 248	—	2167	…	…	…	…	…	…	…
367	476	64	3668	1222	1033	182	302	227	56	3022
254	345	93	3180	942	1085	235	265	214	44	2785
395	436	98	3940	1181	1129	182	390	277	28	3187
283	548	119	3617	1089	1039	349	382	333	57	3249
365	620	172	3480	1114	1317	248	393	318	67	3457
390	593	164	4122	912	1430	404	385	371	67	3569
377	637	206	3963	976	1444	565	676	465	45	4171
508	**671**	**147**	**4316**	**1054**	**1114**	**520**	**571**	**478**	**73**	**3810**
別（昭和八年度）										
148	57	6	1071	923	537	139	372	90	6	2057
15	7	13	63	6	39	13	38	38	5	139
83	38	—	128	—	3	—	60	47	—	110
—	—	—	—	—	—	—	—	—	—	—
—	—	—	—	—	—	—	—	—	—	—
27	24	4	117	5	30	26	8	11	3	83
21	34	2	152	13	20	—	15	27	5	80
—	18	—	38	—	1	—	—	8	—	9
—	34	8	47	4	5	—	—	2	24	35
—	—	—	—	—	—	—	—	—	—	—
1	3	1	79	1	26	12	—	—	—	39
—	—	—	40	—	13	—	—	—	—	13
101	166	48	851	31	92	60	20	55	17	275
8	156	46	617	7	122	89	1	67	9	295
91	24	18	604	52	90	127	46	35	4	354
1	3	—	42	—	5	15	—	8	—	28
—	26	—	26	—	—	—	—	27	—	27
—	4	—	14	—	3	—	—	2	—	5
4	12	—	19	—	10	—	—	2	—	12
—	—	—	—	—	—	—	—	—	—	—
2	18	—	255	10	69	18	9	20	—	126
6	9	—	114	2	49	21	2	22	—	96
—	38	1	39	—	—	—	—	17	—	17

88 課程別實業補習學校數 昭和九年三月一日現在

學校種別	課程	市立（×縣立） 男ノ生徒容	女ノ生徒容	男女生徒收容	計	町村立 男ノ生徒容	女ノ生徒容	男女生徒收容	計	合計 男ノ生徒容	女ノ生徒容	男女生徒收容	計
總數	前期、後期	7	1	23	31	92	5	41	138	99	6	64	169
	後期	×14	1	—	×15	7	3	5	15	12	4	5	21
	前期、後期、研究科	2	2	12	16	109	4	116	229	111	6	128	245
	後期、研究科	1	—	×1	×11	1	4	7	12	2	4	8	14
	計	×114	4	×135	×253	209	16	169	394	224	20	205	449
工業	前期、後期	—	—	1	1	—	—	—	—	—	—	1	1
	後期	×11	—	—	×11	—	—	—	—	2	—	—	2
	前期、後期、研究科	—	—	—	—	—	—	—	—	—	—	—	—
	後期、研究科	1	—	—	1	—	—	—	—	1	—	—	1
	計	×12	—	1	×13	—	—	—	—	3	—	1	4
農業	前期、後期	2	—	2	4	79	1	33	113	81	1	35	117
	後期	1	—	—	1	6	1	5	12	7	1	5	13
	前期、後期、研究科	2	—	5	7	95	2	83	180	97	2	88	187
	後期、研究科	—	—	×1	×11	1	—	4	5	1	—	5	6
	計	5	—	×17	×112	181	4	125	310	186	4	133	323
水產	前期、後期	—	—	—	—	—	—	1	1	—	—	1	1
	後期	—	—	—	—	—	—	—	—	—	—	—	—
	前期、後期、研究科	—	—	—	—	2	—	1	3	2	—	1	3
	後期、研究科	—	—	—	—	—	—	—	—	—	—	—	—
	計	—	—	—	—	2	—	2	4	2	—	2	4
商業	前期、後期	3	—	11	14	6	—	1	7	9	—	12	21
	後期	2	1	—	3	1	—	—	1	3	1	—	4
	前期、後期、研究科	—	—	3	3	2	—	1	3	2	—	4	6
	後期、研究科	—	—	—	—	—	1	1	2	—	1	1	2
	計	5	1	14	20	9	1	3	13	14	2	17	33
裁縫	前期、後期	—	1	—	1	—	3	—	3	—	4	—	4
	後期	—	—	—	—	—	2	—	2	—	2	—	2
	前期、後期、研究科	—	2	—	2	—	—	—	—	—	2	—	2
	後期、研究科	—	—	—	—	—	2	—	2	—	2	—	2
	計	—	3	—	3	—	7	—	7	—	10	—	10
農業、工業	前期、後期、研究科	—	—	—	—	1	—	—	1	1	—	—	1
農業、水產	前期、後期	—	—	—	—	3	—	2	5	3	—	2	5
	前期、後期、研究科	—	—	—	—	3	—	6	9	3	—	6	9
	計	—	—	—	—	6	—	8	14	6	—	8	14
農業、商業	前期、後期	2	—	2	4	4	—	2	6	6	—	4	10
	前期、後期、研究科	—	—	—	—	5	—	15	20	5	—	15	20
	後期、研究科	—	—	—	—	—	—	1	1	—	—	1	1
	計	2	—	2	4	9	—	18	27	11	—	20	31

88 課程別實業補習學校數（續）

學校種別	課程	市立（×縣立） 男ノ生徒容	女ノ生徒容	男女生徒收容	計	町村立 男ノ生徒容	女ノ生徒容	男女生徒收容	計	合計 男ノ生徒容	女ノ生徒容	男女生徒收容	計
農業、裁縫	前期、後期	—	—	—	—	—	1	—	1	—	1	—	1
	前期、後期、研究科	—	—	—	—	—	—	2	2	—	—	2	2
	後期、研究科	—	—	—	—	—	1	—	1	—	1	—	1
	計	—	—	—	—	—	2	2	4	—	2	2	4
商業、工業	前期、後期	—	—	7	7	—	—	—	—	—	—	7	7
	前期、後期、研究科	—	—	1	1	—	—	1	1	—	—	2	2
	計	—	—	8	8	—	—	1	1	—	—	9	9
商業、水產	前期、後期	—	—	—	—	—	—	1	1	—	—	1	1
工業、商業、裁縫	前期、後期	—	—	—	—	—	—	1	1	—	—	1	1
農業、商業、工業	前期、後期	—	—	—	—	—	—	—	—	—	—	—	—
	前期、後期、研究科	—	—	1	1	1	1	3	5	—	1	4	6
	後期、研究科	—	—	—	—	—	—	—	—	1	—	—	—
	計	—	—	1	1	1	1	3	5	—	1	4	6
農業、商業、水產	前期、後期、研究科	—	—	1	1	—	—	—	—	1	—	1	1
農業、商業、裁縫	前期、後期、研究科	—	—	1	1	—	1	1	2	—	1	2	3
商業、工業、水產	前期、後期、研究科	—	—	—	—	—	—	2	2	—	—	2	2
農業、商業、工業、水產	前期、後期、研究科	—	—	—	—	—	—	1	1	—	—	1	1
	後期、研究科	—	—	—	—	—	—	1	1	—	—	1	1
	計	—	—	—	—	—	—	2	2	—	—	2	2

89 實業補習學校教員養成所（愛知縣實業教員養成所）

	修業年限	學級	教員（×兼務） 有資格	無資格	計	生徒 第一學年	第二學年	計	入學志願者	入學者	卒業者	退學者
大正十三年度	2	2	×3 4	×2 —	×5 4	22	18	40	77	23	18	1
〃 十四年度	2	2	×3 4	×3 —	×6 4	22	20	42	69	21	20	1
昭和元年度	2	2	×6 3	2	×6 5	24	20	44	83	22	20	1
〃 二年度	2	2	×3 3	×3 —	×6 3	23	21	44	90	22	20	2
〃 三年度	2	2	×6 4	×3 —	×9 4	25	21	46	97	24	20	2
〃 四年度	2	2	×6 4	×3 —	×9 4	24	25	49	106	24	23	—
〃 五年度	2	2	×5 4	×3 —	×8 4	22	23	45	148	20	21	2
〃 六年度	2	2	×6 3	×3 —	×9 3	20	23	43	96	20	21	1
〃 七年度	2	2	×6 4	×1 —	×7 4	19	20	39	124	19	20	1
〃 八年度	2	2	×6 4	×1 —	×7 4	25	19	44	117	25	19	—

90 盲學校

	設立ノ區別又ハ校數	學級 初等部	學級 中等部	教員（×兼務） 初等部 男	教員 初等部 女	教員 中等部 男	教員 中等部 女	教員 計	生徒 初等部 男	生徒 初等部 女
總										
大正十三年度	3	5	9	8	1	13	1	23	58	25
〃 十四年度	3	6	8	9	1	13	1	24	53	31
昭和元年度	3	7	9	7	1	×1 11	3	×1 22	42	18
〃 二年度	3	7	9	6	2	×1 15	1	×1 24	51	28
〃 三年度	3	8	11	5	2	×1 17	1	×1 25	39	25
〃 四年度	3	8	10	6	2	×1 16	2	×1 26	48	23
〃 五年度	3	8	10	5	2	×1 17	2	×1 26	43	17
〃 六年度	3	7	11	6	2	×1 16	1	×1 25	39	14
〃 七年度	3	7	11	×2 6	1	×4 13	1	×6 21	37	17
〃 八年度	3	7	12	×2 6	1	×6 12	1	×8 20	43	19
公										
大正十三年度	1	2	6	2	—	9	1	12	31	8
〃 十四年度	1	3	5	3	—	8	1	12	32	11
昭和元年度	1	3	4	3	—	×1 7	1	×1 11	29	7
〃 二年度	1	3	4	3	—	×1 8	1	×1 12	27	9
〃 三年度	1	3	4	3	—	×1 8	1	×1 12	24	8
〃 四年度	1	3	4	4	—	×1 7	1	×1 12	28	8
〃 五年度	1	3	4	4	—	×1 7	1	×1 12	25	7
〃 六年度	1	3	4	4	—	×1 7	1	×1 12	20	8
〃 七年度	1	3	4	4	—	×1 7	1	×1 12	21	8
〃 八年度	1	3	6	4	—	×2 7	1	×2 12	24	8
私										
大正十三年度	2	3	3	6	1	4	—	11	27	17
〃 十四年度	2	3	3	6	1	5	—	12	21	20
昭和元年度	2	4	5	4	1	4	2	11	13	11
〃 二年度	2	4	5	3	2	7	—	12	24	19
〃 三年度	2	5	7	2	2	9	—	13	15	17
〃 四年度	2	5	6	2	2	9	1	14	20	15
〃 五年度	2	5	6	1	2	10	1	14	18	10
〃 六年度	2	4	7	2	2	9	—	13	19	6
〃 七年度	2	4	7	×2 2	1	×3 6	—	×5 9	16	9
〃 八年度	2	4	6	×2 2	1	×4 5	—	×6 8	19	11
學校										
愛知縣盲學校	縣立	3	6	4	—	×2 7	1	×2 12	24	8
私立豐橋盲啞學校	私立	2	2	×2 1	—	×3 2	—	×5 3	5	5
財產法人私立岡崎盲啞學校	〃	2	4	1	1	×1 3	—	×1 5	14	6

	徒 中等部 男	徒 中等部 女	徒 計	入學者 初等部 男	入學者 初等部 女	入學者 中等部 男	入學者 中等部 女	入學者 計	卒業者 初等部 男	卒業者 初等部 女	卒業者 中等部 男	卒業者 中等部 女	卒業者 計
數													
大正十三年度	54	21	158	13	9	27	14	63	3	4	19	6	32
〃 十四年度	51	22	157	18	12	18	11	59	13	2	10	3	28
昭和元年度	46	69	175	14	4	43	11	72	6	—	15	8	29
〃 二年度	85	35	199	17	14	29	13	73	15	5	32	17	69
〃 三年度	91	41	196	10	6	44	26	86	5	3	22	11	41
〃 四年度	96	51	218	15	4	34	25	78	7	4	28	12	51
〃 五年度	94	64	218	8	5	34	31	78	8	5	24	21	58
〃 六年度	92	57	202	11	6	29	17	63	4	—	30	26	60
〃 七年度	82	41	177	8	4	29	13	54	9	—	20	11	40
〃 八年度	82	36	180	15	5	31	13	64	9	1	26	14	50
立													
大正十三年度	41	15	95	6	3	22	11	42	—	—	14	4	18
〃 十四年度	42	14	99	14	5	14	6	39	6	2	7	1	16
昭和元年度	18	49	103	8	—	27	7	42	4	—	10	4	18
〃 二年度	53	17	106	4	6	19	11	40	6	—	25	9	40
〃 三年度	46	21	99	5	1	21	16	43	2	2	12	4	20
〃 四年度	48	25	109	6	2	18	10	36	5	—	14	7	26
〃 五年度	52	28	112	5	1	23	15	44	4	1	17	11	33
〃 六年度	54	25	107	3	4	21	10	38	3	—	16	9	28
〃 七年度	53	20	102	6	1	20	5	32	4	—	12	8	24
〃 八年度	57	18	107	7	1	18	7	33	4	—	20	8	32
立													
大正十三年度	13	6	63	7	6	5	3	21	3	4	5	2	14
〃 十四年度	9	8	58	4	7	4	5	20	7	—	3	2	12
昭和元年度	28	20	72	6	4	16	4	30	2	—	5	4	11
〃 二年度	32	18	93	13	8	10	2	33	9	5	7	8	29
〃 三年度	45	20	97	5	5	23	10	43	3	1	10	7	21
〃 四年度	48	26	109	9	2	16	15	42	2	4	14	5	25
〃 五年度	42	36	106	3	4	11	16	34	4	4	7	10	25
〃 六年度	38	32	95	8	2	8	7	25	1	—	14	17	32
〃 七年度	29	21	75	2	3	9	8	22	5	—	8	3	16
〃 八年度	25	18	73	8	4	13	6	31	5	1	6	6	18
別（昭和八年度）													
愛知縣盲學校	57	18	107	7	1	18	7	33	4	—	20	8	32
私立豐橋盲啞學校	14	6	30	—	2	8	3	13	2	1	4	1	8
財產法人私立岡崎盲啞學校	11	12	43	8	2	5	3	18	3	—	2	5	10

91 聾啞學校

	設立ノ區別又ハ校數	學級 初等部	學級 中等部	教員（×兼務） 初等部 男	教員 初等部 女	教員 中等部 男	教員 中等部 女	教員 計	生徒 初等部 男	生徒 初等部 女
總										
大正十三年度	3	15	4	8	7	4	1	20	109	100
〃 十四年度	3	15	5	10	5	4	2	21	113	107
昭和元年度	3	19	5	13	7	4	1	25	118	112
〃 二年度	3	21	5	15	8	3	1	27	138	115
〃 三年度	3	20	6	15	7	4	1	27	143	125
〃 四年度	3	20	6	14	7	5	1	27	139	118

	徒 中等部 男	徒 中等部 女	徒 計	入學者 初等部 男	入學者 初等部 女	入學者 中等部 男	入學者 中等部 女	入學者 計	卒業者 初等部 男	卒業者 初等部 女	卒業者 中等部 男	卒業者 中等部 女	卒業者 計
數													
大正十三年度	12	16	237	40	31	2	1	74	5	2	1	—	8
〃 十四年度	10	18	248	31	31	2	3	67	19	18	2	2	41
昭和元年度	8	20	258	9	8	3	4	24	14	10	—	—	24
〃 二年度	7	16	276	38	20	—	—	58	20	17	2	4	43
〃 三年度	12	15	295	36	35	7	4	82	19	24	—	—	43
〃 四年度	17	9	283	38	33	9	4	84	22	12	—	—	34

91 聾啞學校（續）

	設立ノ區別又ハ校數	學級 初等部	學級 中等部	教員 初等部 男	教員 初等部 女	教員 中等部 男	教員 中等部 女	教員 計	生徒 初等部 男	生徒 初等部 女	生徒 中等部 男	生徒 中等部 女	生徒 計	入學者 初等部 男	入學者 初等部 女	入學者 中等部 男	入學者 中等部 女	入學者 計	卒業者 初等部 男	卒業者 初等部 女	卒業者 中等部 男	卒業者 中等部 女	卒業者 計
昭和五年度	3	20	6	15	6	5	1	27	142	115	13	12	282	41	21	4	6	72	22	23	1	1	47
〃 六年度	3	21	4	13	9	5	1	28	135	119	12	6	272	34	34	3	2	73	18	9	—	—	27
〃 七年度	3	23	4	12	9	5	1	27	123	102	17	5	247	30	21	6	—	57	22	13	2	1	38
〃 八年度	3	23	4	×1 15	8	5	1	×1 29	125	102	23	9	259	35	22	13	5	75	20	19	3	—	42
公立																							
大正十三年度	1	8	3	4	4	4	1	13	70	58	11	16	155	29	21	1	1	52	—	—	1	—	1
〃 十四年度	1	8	4	6	2	4	2	14	73	65	9	16	163	23	24	1	1	49	13	14	2	2	31
昭和元年度	1	11	4	9	4	4	—	17	77	68	7	17	169	—	1	3	3	7	9	8	—	—	17
〃 二年度	1	12	4	11	3	3	—	17	87	73	7	15	182	23	17	—	—	40	15	12	2	4	33
〃 三年度	1	12	4	12	2	3	—	17	93	84	10	14	201	29	28	5	3	65	14	13	—	—	27
〃 四年度	1	12	4	11	2	4	—	17	88	82	12	6	188	29	24	6	1	60	17	7	—	—	24
〃 五年度	1	12	4	11	2	4	—	17	95	80	10	7	192	36	15	2	4	57	17	17	1	1	36
〃 六年度	1	12	3	11	2	4	1	18	86	84	11	6	187	23	26	3	2	54	11	8	—	—	19
〃 七年度	1	13	3	9	2	4	1	16	82	70	15	5	172	22	16	5	—	43	17	10	2	1	30
〃 八年度	1	14	2	×1 13	2	3	1	×1 19	87	67	21	8	183	26	13	12	4	55	16	17	3	—	36
私立																							
大正十三年度	2	7	1	4	3	—	—	7	39	42	1	—	82	11	10	1	—	22	5	2	—	—	7
〃 十四年度	2	7	1	4	3	—	—	7	40	42	1	2	85	8	7	1	2	18	6	4	—	—	10
昭和元年度	2	8	1	4	3	—	1	8	41	44	1	3	89	9	7	—	1	17	5	2	—	—	7
〃 二年度	2	9	1	4	5	—	1	10	51	42	—	1	94	15	3	—	—	18	5	5	—	—	10
〃 三年度	2	8	2	3	5	1	1	10	50	41	2	1	94	7	7	2	1	17	5	11	—	—	16
〃 四年度	2	8	2	3	5	1	1	10	51	3	5	3	95	9	9	3	3	24	5	5	—	—	10
〃 五年度	2	8	2	4	4	1	1	10	47	35	3	5	90	5	6	2	2	15	5	6	—	—	11
〃 六年度	2	9	1	2	7	1	—	10	49	35	1	—	85	11	8	—	—	19	7	1	—	—	8
〃 七年度	2	10	1	3	7	1	—	11	41	32	2	—	75	8	5	1	—	14	5	3	—	—	8
〃 八年度	2	9	2	2	6	2	—	10	38	35	2	1	76	9	9	1	1	20	4	2	—	—	
學校別（昭和八年度）																							
愛知縣聾學校	縣立	14	2	×1 13	2	3	1	×1 19	87	67	21	8	183	26	13	12	4	55	16	17	3	—	36
私立豐橋盲啞學校	私立	4	1	2	2	1	—	5	19	16	1	—	36	2	1	—	—	3	3	—	—	—	3
財團法人私立岡崎盲啞學校	〃	5	1	—	4	1	—	5	19	19	1	1	40	7	8	1	1	17	1	2	—	—	3

92 小學校ニ類スル各種學校

	學校數 公立	學校數 私立	學級 公立	學級 私立	教員（×兼務） 公立 男	教員 公立 女	教員 私立 男	教員 私立 女	生徒 公立 男	生徒 私立 女	生徒 私立 男	生徒 私立 女	入學者 公立 男	入學者 公立 女	入學者 私立 男	入學者 私立 女	卒業者 公立 男	卒業者 公立 女	卒業者 私立 男	卒業者 私立 女
全管																				
大正十三年度	6	34	12	107	×16 1	×1 11	133	40	—	332	1 577	1 072	—	203	2 157	1 052	—	87	1 048	567
〃 十四年度	6	33	12	115	×18 2	×3 12	×3 159	×1 35	—	351	1 973	1 096	—	192	2 125	1 004	—	154	846	736
昭和元年度	6	40	12	152	×12 2	×2 13	179	49	—	407	1 986	1 512	—	234	2 116	1 483	—	191	900	877
〃 二年度	—	9	—	24	—	—	25	8	—	—	616	245	—	—	409	100	—	—	264	72
〃 三年度	—	8	—	18	—	—	21	7	—	—	484	217	—	—	292	78	—	—	199	53
〃 四年度	—	7	—	16	—	—	19	6	—	—	571	201	—	—	372	84	—	—	283	46
〃 五年度	—	6	—	11	—	—	13	7	—	—	217	332	—	—	70	198	—	—	40	46
〃 六年度	—	7	—	20	—	—	21	7	—	—	330	411	—	—	138	193	—	—	52	107
〃 七年度	1	7	2	18	×5 —	×1 2	×10 9	×2 6	—	69	307	475	—	45	122	275	—	30	48	122
〃 八年度	1	5	2	15	×5 —	×1 2	×3 9	6	—	74	328	255	—	46	99	65	—	37	44	44
郡市別（昭和八年度）																				
名古屋市	—	3	—	14	—	—	×2 7	5	—	—	327	255	—	—	99	65	—	—	43	44
知多郡	—	1	—	1	—	—	×1 2	1	—	—	1	—	—	—	—	—	—	—	1	—
渥美郡	1	—	2	—	×5 —	×1 2	—	—	—	74	—	—	—	46	—	—	—	37	—	—
八名郡	—	休 1	—	—	—	—	—	—	—	—	—	—	—	—	—	—	—	—	—	—

93 高等女學校ニ類スル各種學校 （公立ノ學校ナシ）

	學校數	學級	教員（×彙務） 男	教員（×彙務） 女	生徒	入學者	卒業者
全管							
昭和四年度 私立	1	10	13	14	495	110	103
〃 五年度 〃	1	10	13	14	498	110	96
〃 六年度 〃	1	10	12	13	503	110	104
〃 七年度 〃	1	11	×3 10	×1 12	561	149	114
〃 八年度 〃	6	59	×34 18	×18 22	2126	1018	369
郡市別（昭和八年度）							
名古屋市	4	39	×19 16	×11 18	1446	623	271
一宮市	1	12	×5 1	×2 4	551	259	68
海部郡	1	8	×10 1	×5 —	129	136	30

94 中學校ニ類スル各種學校 （公立ノ學校ナシ）

	學校數	學級	教員（×彙務） 男	教員（×彙務） 女	生徒 男	生徒 女	入學者 男	入學者 女	卒業者 男	卒業者 女
全管										
昭和八年度	5	25	×51 47	—	415	—	208	—	169	—
郡市別（昭和八年度）										
名古屋市	4	20	×49 26	—	347	—	191	—	160	—
實飯郡	1	5	×2 21	—	68	—	17	—	9	—

96 實業學校ニ類

	學校數 公立	學校數 私立	學級 公立	學級 私立	教員（×彙務） 公立 男	教員（×彙務） 公立 女	教員（×彙務） 私立 男	教員（×彙務） 私立 女	生徒 公立 男
全									
大正十三年度	—	7	—	44	—	—	93	15	—
〃 十四年度	—	6	—	36	—	—	75	15	—
昭和元年度	—	4	—	25	—	—	42	10	—
〃 二年度	7	20	15	102	×22 2	×5 16	122	78	—
〃 三年度	4	21	9	99	×13 1	×3 10	118	87	—
〃 四年度	3	21	8	102	×13 1	×2 7	122	85	—
〃 五年度	2	21	4	103	×8 1	×2 4	104	90	—
〃 六年度	1	36	2	148	×5 —	×1 2	275	106	—
〃 七年度	—	37	—	159	—	—	×201 82	×32 88	—
〃 八年度	—	35	—	152	—	—	×191 65	×28 80	—
郡市									
名古屋市	—	休1 18	—	96	—	—	×136 31	×21 40	—
豊橋市	—	3	—	10	—	—	×9 8	10	—
岡崎市	—	3	—	17	—	—	×31 9	5	—
一宮市	—	1	—	4	—	—	×1 1	×1 2	—
瀨戸市	—	1	—	4	—	—	×2 1	2	—
中島郡	—	1	—	1	—	—	— 3	1	—
海部郡	—	1	—	3	—	—	×2 3	×1 3	—
知多郡	—	3	—	12	—	—	×6 4	×3 7	—
北設樂郡	—	1	—	2	—	—	×4 1	×2 3	—
南設樂郡	—	1	—	2	—	—	3	6	—
寶飯郡	—	1	—	1	—	—	1	1	—

95 專門學校ニ類スル各種學校 （公立ノ學校ナシ）

	學校數	學級	教員（×彙務） 男	教員（×彙務） 女	生徒 男	生徒 女	入學者 男	入學者 女	卒業者 男	卒業者 女
全管										
大正十三年度 私立	3	16	56	—	587	—	254	—	168	—
〃 十四年度 〃	3	17	57	—	535	—	160	—	133	—
昭和元年度 〃	3	23	58	—	538	—	240	—	182	—
〃 二年度 〃	2	8	39	5	152	52	85	21	18	2
〃 三年度 〃	3	11	60	5	262	51	197	17	50	11
〃 四年度 〃	3	13	63	3	230	87	190	32	43	37
〃 五年度 〃	3	10	75	7	190	61	206	57	22	22
〃 六年度 〃	4	11	86	7	384	71	313	79	34	40
〃 七年度 〃	4	12	×77 9	×1 3	419	98	313	111	42	61
〃 八年度 〃	5	20	×76 19	×1 3	699	103	316	101	56	75
郡市別（昭和八年度）										
名古屋市	3	12	×62 4	×1 3	315	103	194	101	46	75
愛知郡	1	3	×14 7	—	338	—	112	—	—	—
中島郡	1	5	8	—	46	—	10	—	10	—

95 專門學校ニ類スル各種學校

	生徒 公立女	生徒 私立男	生徒 私立女	入學者 公立男	入學者 公立女	入學者 私立男	入學者 私立女	卒業者 公立男	卒業者 公立女	卒業者 私立男	卒業者 私立女
全管											
大正十三年度	—	1589	683	—	—	699	490	—	—	383	92
〃 十四年度	—	917	957	—	—	396	465	—	—	262	258
昭和元年度	—	866	300	—	—	448	175	—	—	300	147
〃 二年度	466	419	2409	—	273	180	1346	—	205	140	1113
〃 三年度	280	454	2579	—	148	176	1419	—	152	182	1125
〃 四年度	216	240	2507	—	131	158	1285	—	107	68	1224
〃 五年度	143	147	2185	—	98	37	1140	—	55	42	1039
〃 六年度	55	316	3081	—	33	124	1936	—	27	89	1275
〃 七年度	—	372	3540	—	—	157	2090	—	—	126	1743
〃 八年度	—	396	3103	—	—	184	1950	—	—	131	1432
郡市別（昭和八年度）											
名古屋市	—	315	2055	—	—	143	1234	—	—	112	888
豊橋市	—	—	288	—	—	—	240	—	—	—	206
岡崎市	—	81	183	—	—	41	110	—	—	19	64
一宮市	—	—	62	—	—	—	38	—	—	—	30
瀨戸市	—	—	71	—	—	—	59	—	—	—	8
中島郡	—	—	7	—	—	—	11	—	—	—	7
海部郡	—	—	100	—	—	—	40	—	—	—	20
知多郡	—	—	213	—	—	—	117	—	—	—	117
北設樂郡	—	—	28	—	—	—	19	—	—	—	17
南設樂郡	—	—	47	—	—	—	54	—	—	—	47
寶飯郡	—	—	49	—	—	—	28	—	—	—	28

97 其他ノ各種學校

	學校數				學級				教員（×兼務）								生徒				入學者				卒業者			
	公立		私立		公立		私立		公立				私立				公立		私立		公立		私立		公立		私立	
	男		女		男		女		男		女		男		女		男	女	男	女	男	女	男	女	男	女	男	女
全																												
大正十三年度	—		28		—	104	—		—		—		142		80		—		437	2836	—		1097	1830	—		1034	1459
〃 十四年度	1		33		1	114	× 2	—	× 1	1			169		84		23		356	2778	—	10	773	1691	—	13	506	1332
昭和元年度	1		35		1	108	× 2	—		1			196		67		26		402	2169	—	23	840	1536	—	4	422	1119
〃 二年度	—		43		—	159		—		—		×23	306		28		—		2372	1314	—	—	1013	1651	—	—	1602	818
〃 三年度	—		51		—	168		—		—		× 19	344		33		—		2476	1338	—	—	3813	1790	—	—	2196	1052
〃 四年度	—		54		—	190		—		—			377		29		—		3324	1210	—	—	5276	1636	—	—	3070	1057
〃 五年度	—		58		—	214		—		—		× 5	407		33		—		3341	1236	—	—	4662	1535	—	—	2853	919
〃 六年度	—		43		—	149		—		—			267		28		—		2704	665	—	—	4187	965	—	—	2704	463
〃 七年度	—		43		—	169		—		—		×155	131	× 19	20		—		2566	1412	—	—	3977	1457	—	—	2466	501
〃 八年度	—		33		—	112		—		—		×68	82	× 7	17		—		2071	553	—	—	3594	885	—	—	2208	470
郡市別（昭和八年度）																												
名古屋市	—		休1 25		—	93	—		—		—	×63	60	× 7	16		—		1737	449	—	—	2972	730	—	—	1937	404
豊橋市	—		1		—	2	—		—		—		2		—		—		65	27	—	—	147	57	—	—	125	42
岡崎市	—		1		—	3	—		—		—	× 1	2		—		—		26	20	—	—	58	32	—	—	3	5
一宮市	—		1		—	4	—		—		—	× 3	1		—		—		92	9	—	—	224	29	—	—	42	11
瀬戸市	—		—		—	—	—		—		—		—		—		—		—	—	—	—	—	—	—	—	—	—
愛知郡	—		—		—	—	—		—		—		—		—		—		—	—	—	—	—	—	—	—	—	—
東春日井郡	—		1		—	5	—		—		—		15		—		—		80	—	—	—	84	—	—	—	71	—
西春日井郡	—		—		—	—	—		—		—		—		—		—		—	—	—	—	—	—	—	—	—	—
丹羽郡	—		—		—	—	—		—		—		—		—		—		—	—	—	—	—	—	—	—	—	—
葉栗郡	—		—		—	—	—		—		—		—		—		—		—	—	—	—	—	—	—	—	—	—
中島郡	—		—		—	—	—		—		—		—		—		—		—	—	—	—	—	—	—	—	—	—
海部郡	—		1		—	4	—		—		—	× 1	2		—		—		71	19	—	—	109	22	—	—	30	3
知多郡	—		—		—	—	—		—		—		—		—		—		—	—	—	—	—	—	—	—	—	—
碧海郡	—		休1 —		—	—	—		—		—		—		—		—		—	—	—	—	—	—	—	—	—	—
幡豆郡	—		—		—	—	—		—		—		—		—		—		—	—	—	—	—	—	—	—	—	—
額田郡	—		—		—	—	—		—		—		—		—		—		—	—	—	—	—	—	—	—	—	—
西加茂郡	—		—		—	—	—		—		—		—		—		—		—	—	—	—	—	—	—	—	—	—
東加茂郡	—		—		—	—	—		—		—		—		—		—		—	—	—	—	—	—	—	—	—	—
北設樂郡	—		—		—	—	—		—		—		—		—		—		—	—	—	—	—	—	—	—	—	—
南設樂郡	—		—		—	—	—		—		—		—		—		—		—	—	—	—	—	—	—	—	—	—
寶飯郡	—		1		—	1	—		—		—		—		1		—		—	29	—	—	—	15	—	—	—	5
渥美郡	—		—		—	—	—		—		—		—		—		—		—	—	—	—	—	—	—	—	—	—
八名郡	—		—		—	—	—		—		—		—		—		—		—	—	—	—	—	—	—	—	—	—

98 青年訓練所

	訓練所 公立 併置	訓練所 公立 充當	訓練所 私立	訓練所 計	主事 公立	主事 私立	主事 計	指導員 公立	指導員 私立	指導員 計	生徒 公立	生徒 私立	生徒 計
全													
昭和元年度	363	54	13	430	417	13	430	3 463	120	3 583	32 705	1 219	33 924
〃 二年度	370	45	14	429	415	14	429	3 495	134	3 629	31 504	1 311	32 815
〃 三年度	374	42	14	430	416	14	430	3 423	120	3 543	29 697	1 272	30 969
〃 四年度	365	47	15	427	412	15	427	3 534	137	3 671	26 862	1 162	28 024
〃 五年度	365	46	16	427	411	16	427	3 647	148	3 795	30 240	1 099	31 339
〃 六年度	361	52	15	428	413	15	428	3 723	135	3 858	30 897	1 009	31 906
〃 七年度	361	52	14	427	413	14	427	3 774	124	3 898	36 213	1 033	37 246
〃 八年度	**363**	**44**	**14**	**421**	**407**	**14**	**421**	**3 621**	**130**	**3 751**	**33 539**	**891**	**34 430**
郡市													
名古屋市	94	—	9	103	94	9	103	748	85	833	9 221	608	9 829
豊橋市	14	2	—	16	16	—	16	153	—	153	1 032	—	1 032
岡崎市	8	—	—	8	8	—	8	85	—	85	548	—	548
一宮市	4	—	—	4	4	—	4	44	—	44	441	—	441
瀬戸市	3	—	—	3	3	—	3	17	—	17	357	—	357
愛知郡	12	—	—	12	12	—	12	97	—	97	1 156	—	1 156
東春日井郡	14	—	—	14	14	—	14	119	—	119	1 570	—	1 570
西春日井郡	11	1	—	12	12	—	12	82	—	82	1 014	—	1 014
丹羽郡	18	—	—	18	18	—	18	145	—	145	1 548	—	1 548
葉栗郡	—	7	1	8	7	1	8	53	4	57	590	10	600
中島郡	13	—	1	14	13	1	14	135	18	153	1 460	79	1 539
海部郡	17	3	1	21	20	1	21	196	10	206	1 972	118	2 090
知多郡	53	3	—	56	56	—	56	481	—	481	3 552	—	3 552
碧海郡	14	7	1	22	21	1	22	294	7	301	2 731	54	2 785
幡豆郡	4	8	—	12	12	—	12	171	—	171	1 177	—	1 177
額田郡	9	4	—	13	13	—	13	112	—	112	586	—	586
西加茂郡	8	—	—	8	8	—	8	83	—	83	890	—	890
東加茂郡	6	1	—	7	7	—	7	69	—	69	479	—	479
北設樂郡	16	1	—	17	17	—	17	116	—	116	384	—	384
南設樂郡	7	—	—	7	7	—	7	63	—	63	373	—	373
寶飯郡	19	—	1	20	19	1	20	172	6	178	1 152	22	1 174
渥美郡	16	—	—	16	16	—	16	126	—	126	954	—	954
八名郡	3	7	—	10	10	—	10	60	—	60	352	—	352

訓練所、主事、指導員、生徒ハ年度内三月一日ノ現在數、入所者、修了者、退所者及私立訓練所經費ハ年度内ノ事實ナリ但シ昭和三年度以前ニ係ル前者ハ年度内十二月一日ノ現在數、後者中私立訓練所經費ノ外ハ前年度一月ヨリ年度内十二月三十一日マデノ期間中ノ事實ナリ

訓練所

入所者 第一年次ノ入所 公立	入所者 第一年次ノ入所 私立	入所者 其他 公立	入所者 其他 私立	入所者 計	修了者 公立	修了者 私立	修了者 計	退所者 公立	退所者 私立	退所者 計	私立訓練所經費 主事指導員手當	私立訓練所經費 其他	私立訓練所經費 計
管													
10 453	333	25 704	1 094	37 584	4 007	97	4 104	4 196	223	4 419	円 7 447	円 7 390	円 14 837
9 581	967	505	271	11 324	3 210	137	3 347	8 787	587	9 374	9 115	6 986	16 101
9 287	423	1 655	120	11 485	2 692	151	2 843	8 544	612	9 156	6 811	5 665	12 476
11 469	560	3 455	159	15 643	2 672	151	2 823	6 870	370	7 240	10 828	8 927	19 755
10 677	390	4 180	171	15 418	2 933	158	3 091	8 015	442	8 457	11 824	8 779	20 603
10 233	272	3 055	155	13 715	3 329	179	3 508	9 010	241	9 251	10 462	9 419	19 881
10 467	183	2 852	62	13 564	4 678	273	4 951	11 003	270	11 278	9 948	8 155	18 103
9 759	**132**	**3 036**	**261**	**13 188**	**4 286**	**200**	**4 486**	**9 814**	**224**	**10 038**	**8 912**	**6 642**	**15 554**
郡市別（昭和八年度）													
2 939	87	1 532	165	4 723	714	157	871	3 914	131	4 045	7 036	4 215	11 251
401	—	125	—	526	153	—	153	357	—	357	—	—	—
229	—	93	—	322	86	—	86	299	—	299	—	—	—
104	—	164	—	268	50	—	50	237	—	237	—	—	—
117	—	60	—	177	14	—	14	105	—	105	—	—	—
317	—	41	—	358	142	—	142	357	—	357	—	—	—
418	—	38	—	456	183	—	183	363	—	363	—	—	—
250	—	43	—	293	144	—	144	225	—	225	—	—	—
412	—	98	—	510	247	—	247	281	—	281	—	—	—
143	4	50	4	201	79	2	81	112	6	118	55	32	87
404	13	93	79	589	125	2	127	372	16	388	211	839	1 050
543	16	53	—	612	307	32	339	519	30	549	1 070	1 330	2 400
925	—	158	—	1 083	574	—	574	810	—	810	—	—	—
713	7	103	10	833	546	—	546	434	35	469	420	166	586
366	—	52	—	418	177	—	177	265	—	265	—	—	—
150	—	141	—	291	95	—	95	108	—	108	—	—	—
254	—	57	—	311	118	—	118	229	—	229	—	—	—
124	—	15	—	139	79	—	79	77	—	77	—	—	—
111	—	18	—	129	44	—	44	97	—	97	—	—	—
113	—	15	—	128	44	—	44	93	—	93	—	—	—
315	5	51	3	374	110	7	117	306	6	312	120	60	180
308	—	25	—	333	181	—	181	203	—	203	—	—	—
103	—	11	—	114	74	—	74	51	—	51	—	—	—

99 圖書館

	館数		図書冊数					年度内閲覧人員		
			公立		私立					
	公立	私立	和漢書	洋書	和漢書	洋書	計	公立	私立	計
全管										
大正十三年度	31	18	144 855	3 468	160 936	5 062	314 321	408 790	125 074	533 864
〃 十四年度	32	21	158 557	4 069	184 041	5 823	352 490	444 414	240 454	684 868
昭和元年度	39	18	166 784	4 610	194 759	1 108	367 261	629 756	203 507	833 263
〃 二年度	41	19	195 954	5 572	164 924	1 437	367 887	658 134	206 662	864 796
〃 三年度	42	19	212 048	5 955	167 680	2 111	387 794	686 464	193 123	879 587
〃 四年度	44	21	235 292	6 322	169 120	2 535	413 269	645 413	206 840	852 253
〃 五年度	44	20	248 680	6 927	164 993	2 880	423 480	711 339	209 932	921 271
〃 六年度	44	21	262 211	7 278	172 384	2 578	444 451	752 499	210 769	963 268
〃 七年度	44	20	269 357	6 176	174 334	2 815	452 682	804 120	194 284	998 404
〃 八年度	44	20	290 301	7 780	177 875	3 061	479 017	796 596	178 999	975 595
郡市別（昭和八年度）										
名古屋市	1	11	119 865	5 700	63 804	2 245	191 614	320 785	161 918	482 703
豊橋市	1	—	24 450	476	—	—	24 926	78 814	—	78 814
岡崎市	1	—	31 204	765	—	—	31 969	65 435	—	65 435
一宮市	1	—	4 068	41	—	—	4 109	58 815	—	58 815
瀬戸市	—	—	—	—	—	—	—	—	—	—
愛知郡	—	—	—	—	—	—	—	—	—	—
東春日井郡	—	—	—	—	—	—	—	—	—	—
西春日井郡	—	—	—	—	—	—	—	—	—	—
丹羽郡	—	2	—	—	12 501	590	13 091	—	7 055	7 055
葉栗郡	1	—	1 410	4	—	—	1 414	82 493	—	82 493
中島郡	—	—	—	—	—	—	—	—	—	—
海部郡	1	—	6 613	262	—	—	6 875	—	—	1 323
知多郡	17	3	48 157	419	5 155	26	53 757	1 323	4 726	123 781
碧海郡	7	1	40 346	98	5 344	74	45 862	119 055	4 543	29 849
幡豆郡	—	1	—	—	87 779	121	87 900	25 306	355	355
額田郡	—	—	—	—	—	—	—	—	—	—
西加茂郡	1	1	1 993	5	1 420	5	3 423	2 825	48	2 873
東加茂郡	1	—	1 546	9	—	—	1 555	956	—	956
北設樂郡	1	—	603	—	—	—	603	2 960	—	2 960
南設樂郡	—	1	—	—	1 872	—	1 872	—	354	354
寶飯郡	1	—	1 120	—	—	—	1 120	1 094	—	1 094
渥美郡	10	—	8 926	1	—	—	8 927	36 735	—	36 735
八名郡	—	—	—	—	—	—	—	—	—	—

100 男子青年團

	團體數	正團員					収入					支出
		二十五歳以上	二十五歳未滿	二十歳未滿	十六歳未滿	計	市町村費補助	團員醵出	寄附金	其他	計	
全管												
昭和元年度	363	2 320	23 161	38 778	12 505	76 764	円 60 664	円 27 341	円 7 601	円 21 641	円 117 247	円 109 815
〃 二年度	362	2 579	21 999	39 112	13 252	76 942	55 650	15 872	6 193	24 683	102 398	93 201
〃 三年度	382	3 406	23 422	37 645	12 848	77 321	52 570	17 747	5 265	36 091	111 673	101 244
〃 四年度	384	2 996	23 837	37 374	12 596	76 803	49 986	17 067	3 334	30 269	100 656	89 339
〃 五年度	384	3 209	23 606	37 538	11 708	76 061	56 115	17 568	2 360	45 550	121 593	108 322
〃 六年度	380	3 185	23 650	37 010	11 903	75 748	48 559	12 722	3 562	59 759	124 602	110 076
〃 七年度	385	1 808	22 602	35 715	11 762	71 887	49 552	10 951	3 348	61 272	125 123	108 779
〃 八年度	385	2 165	23 983	35 481	11 429	73 058	49 093	16 166	27 446	31 089	123 794	114 052
郡市別（昭和八年度）												
名古屋市	110	916	5 920	6 880	4 589	18 305	20 000	4 400	23 120	4 380	51 900	51 568
豊橋市	22	110	1 092	872	126	2 200	—	1 392	572	1 987	3 951	3 329
岡崎市	8	29	261	200	41	531	—	261	211	725	1 197	1 011
一宮市	4	3	159	97	—	259	—	166	24	717	907	650
瀬戸市	1	—	165	237	253	655	400	70	—	60	530	530
愛知郡	9	—	247	1 578	412	2 237	1 230	283	25	562	2 100	1 634
東春日井郡	14	146	1 348	1 933	493	3 920	1 960	519	223	537	3 239	2 910
西春日井郡	12	—	334	1 205	339	1 878	1 661	471	133	965	3 230	2 279
丹羽郡	13	176	1 633	1 878	297	3 984	2 130	786	27	579	3 522	3 245
葉栗郡	6	—	60	592	144	796	958	184	—	525	1 667	1 251
中島郡	13	16	1 168	1 829	453	3 466	1 298	318	35	1 922	3 573	2 146
海部郡	29	49	746	2 470	611	3 876	1 560	654	152	648	3 014	2 543
知多郡	28	315	2 132	4 608	1 293	8 348	3 419	1 237	742	2 687	8 085	7 282
碧海郡	16	39	1 958	3 427	597	6 021	1 575	937	430	6 284	9 226	8 701
幡豆郡	12	27	1 148	1 272	441	2 888	2 628	515	367	683	4 193	3 925
額田郡	13	34	565	701	100	1 400	1 422	902	66	1 436	3 826	3 625
西加茂郡	8	30	586	1 158	229	2 003	965	113	—	1 022	2 100	1 879
東加茂郡	7	32	532	449	124	1 137	1 200	397	60	833	2 490	1 679
北設樂郡	14	60	523	500	157	1 240	1 065	429	305	898	2 697	2 463
南設樂郡	7	—	432	314	85	831	1 430	284	120	889	2 723	2 415
寶飯郡	18	96	1 493	1 597	268	3 454	1 320	587	390	1 057	3 354	3 226
渥美郡	11	65	1 002	1 249	328	2 644	2 173	983	257	552	3 965	3 634
八名郡	10	22	479	435	49	985	699	278	187	1 141	2 305	2 127