

國民政府主計處統計局

統計月報

陳其采題



中華民國二十二年七月八號合刊

(第十二號)

THE STATISTICAL MONTHLY

No. 12

Combined Issue For The Months of July & August 1933.

Published by

THE DIRECTORATE OF STATISTICS

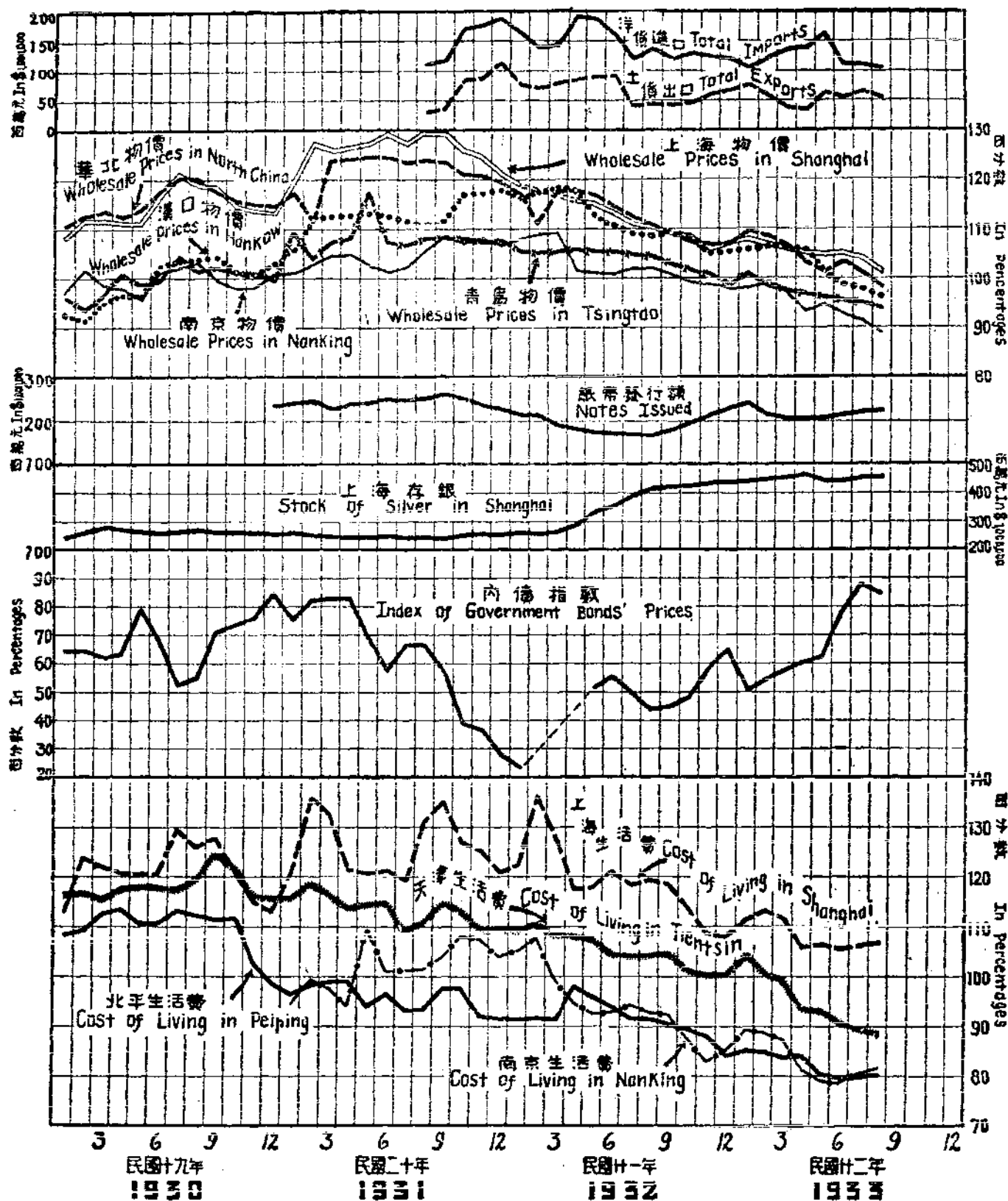
DIRECTORATE-GENERAL OF BUDGETS, ACCOUNTS AND STATISTICS

NATIONAL GOVERNMENT, REPUBLIC OF CHINA,

NANKING, CHINA.

經濟現狀圖一

INDICES OF GENERAL BUSINESS CONDITIONS (Fig. 1)



本圖除內債指數根據上海新華信託儲蓄銀行編及者外其餘各線參閱本月報物價金融及貿易等篇各表數字
 For figures, see sections on Price, Finance and Commerce, and Foreign Trade. The index of Government Bonds is supplied by the Sin-Hua Commercial & Savings Bank Ltd.

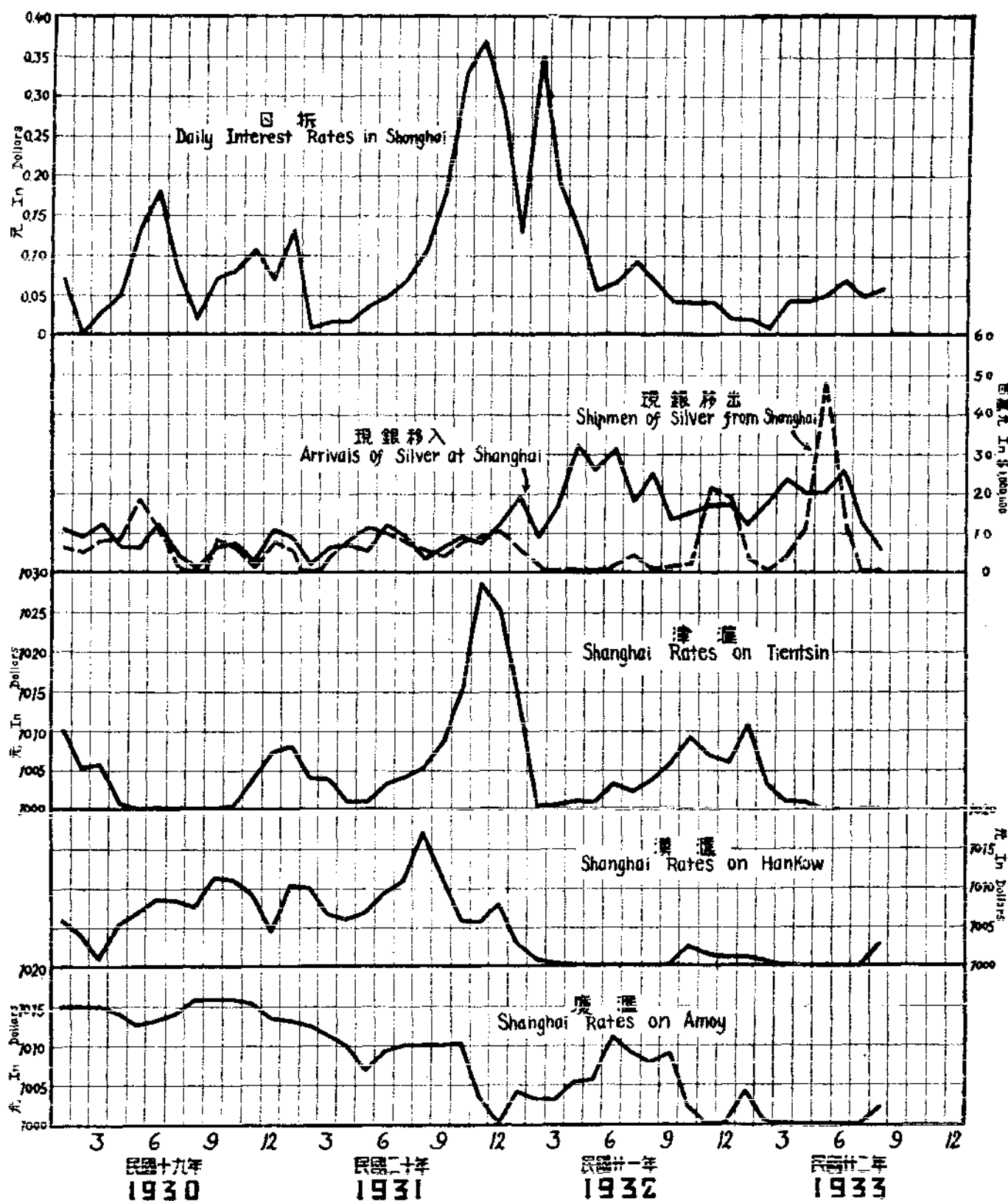
二十一年二三月上海物價指數及二三四月內債指數受滬戰影響無報告
 Index numbers of wholesale prices in Shanghai for Feb. and Mar. 1932 and indices of government bonds' prices during Feb.-April 1932 are not available on account of Japanese invasion in Shanghai.

二十年八月漢口物價指數以大水期間無報告
 Index number of wholesale prices in Hankow for August, 1931 not available, on account of flood.

紙幣發行額包括中央中國交通商業中南四銀行及四行準備庫匯局發行之數字
 The curve for notes issued represents the amount issued by the Central Bank of China, the Bank of China, the Bank of Communications, the National Commercial Bank and the Joint Treasury of 4 banks through their branches or head offices in Shanghai.

經濟現狀圖二

INDICES OF GENERAL BUSINESS CONDITIONS (Fig. 2)

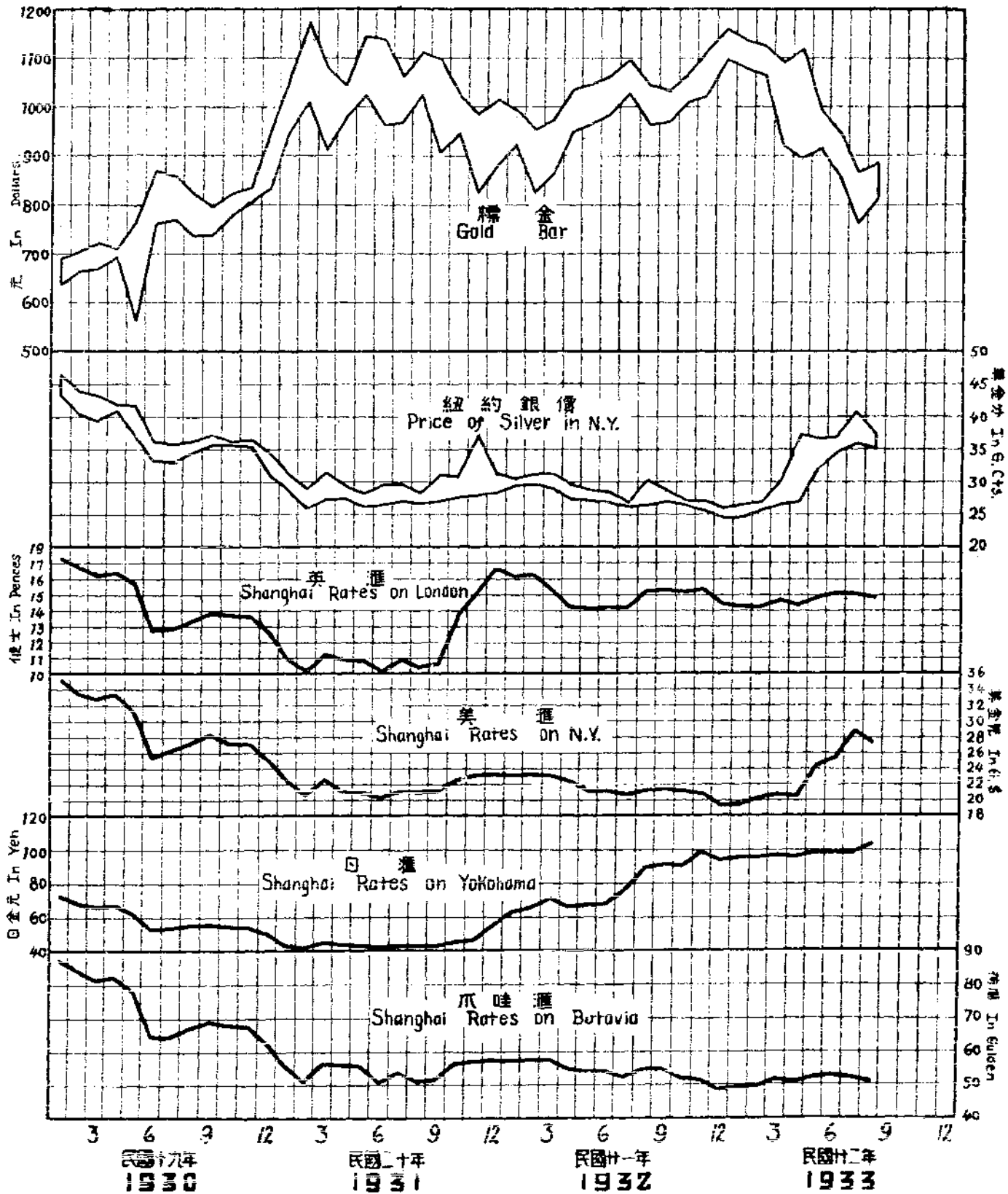


本圖資料請參閱本冊金融篇第三、四、五及第九各表

For figures, see Tables 3, 4, 5, and 9 in Sections on Finance and Commerce.

經濟現狀圖三

INDICES OF GENERAL BUSINESS CONDITIONS (Fig. 3)

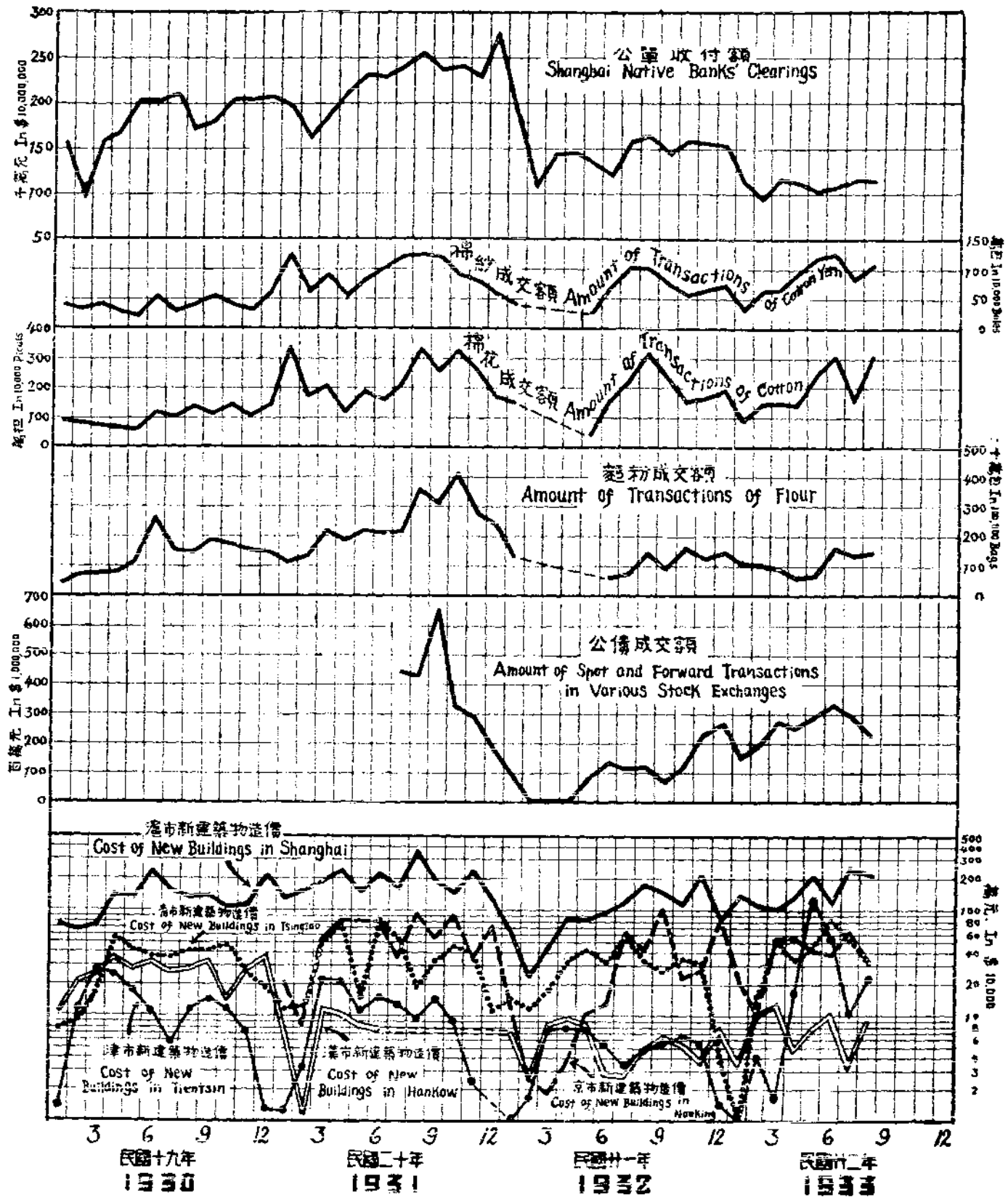


本圖資料請參閱本月報金融第七第八兩表

For figures, see Tables 7 and 8 in Sections on Finance and Commerce.

經濟現狀圖四

INDICES OF GENERAL BUSINESS CONDITIONS (Fig. 4)



本圖除各市建築物造價請參閱本報第六表外其餘各線參閱本月附金融商業諸表數字

For figures, see Tables in Sections on Finance and Commerce, except the index of building costs which will be seen on Table 6 in Section on Production.

二十一年二三四月紗花成交額及二三四五月麵粉成交額受遠東影響滬市停業無報告

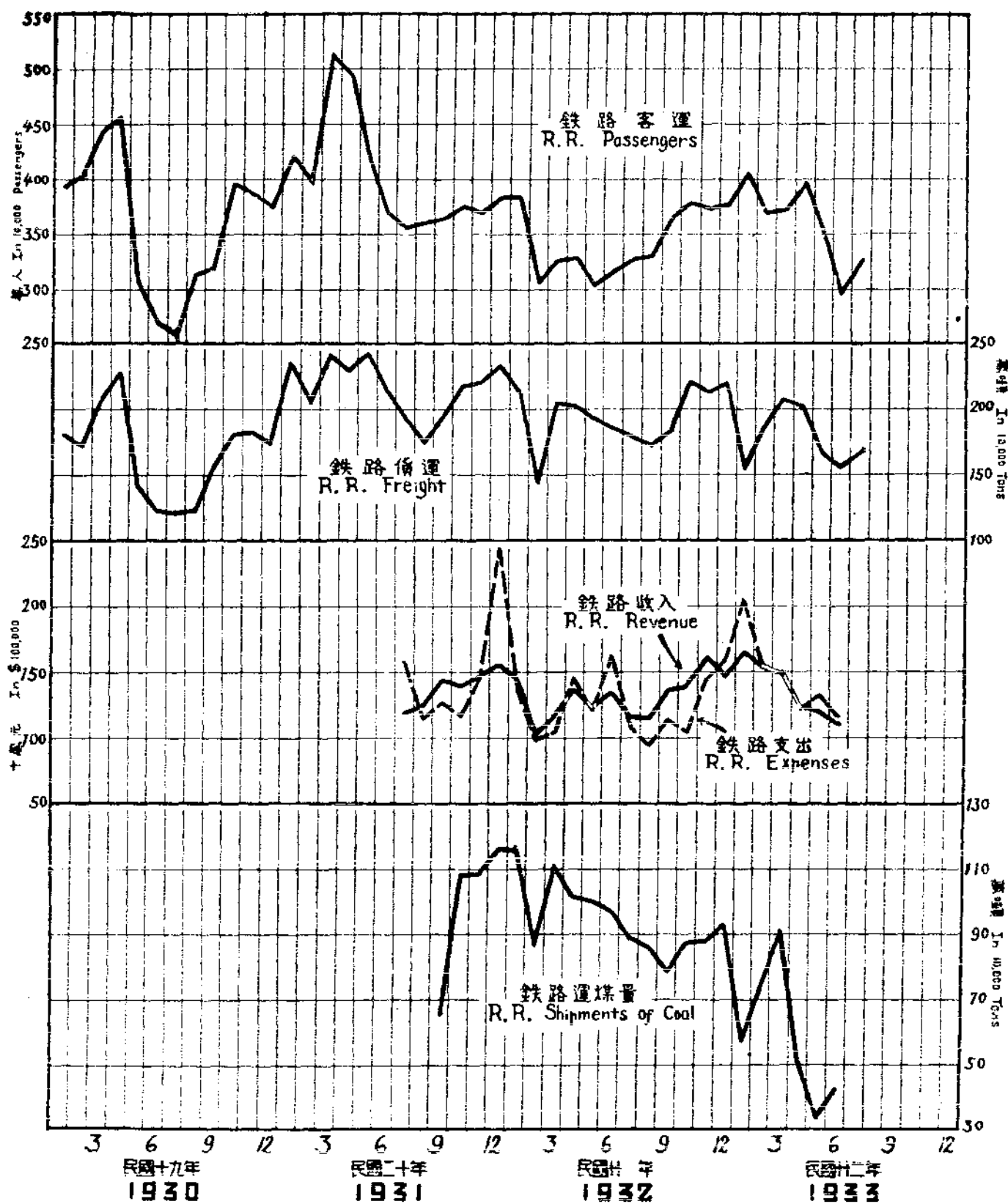
No transactions during February to April, 1932 for Cotton, Cotton yarn, and wheat flour on account of Japanese invasion in Shanghai.

二十一年下半年漢市新建建築物造價以大水期間無建築事件從闕

No new buildings in Hankow during July-December 1931 on account of flood

經濟現狀圖五

INDICES OF GENERAL BUSINESS CONDITIONS (Fig. 5)



本圖除鐵路客貨運及煤運數字請參閱本月報生產及交通篇各表外其餘各線數字來源如下：

1. 鐵路收支根據本處會計局各路旬報表統計而得國內各路除東三省外均包括在內
2. 煤產數量之材料在整理中本期暫停發表

For figures, see the Tables in Sections on Production and Transportation. The figures of railway receipts and expenditures, supplied by the Directorate of Accounts, include all railways except those in the Northeastern provinces. The curve for the production of coal is suspended for this issue.

革命尙未成功



同志仍須努力

統計月報

第十二號

(二十二年七月、八月號合訂本)

目錄

		頁數
	經濟現狀圖(五幅)	
	氣 象	
第一表	民國二十二年一月至二月國內各大城市逐月氣象表	1—3
	人 口	
第一表	各市戶口變動表	3—6
第二表	各市人口死亡原因分類統計表	7—14
第三表	許可歸化人統計表	15—16
	生 產	
第一表	民國二十二年各省主要冬季作物產量最後估計	17
第二表	二十二年各省主要夏季作物種植面積二次估計	18—19
第三表	各省力畜數目及百分比估計	20—21
第四表	各省力畜數目及每中等農家之內畜頭數估計	22—23
第五表	各煤礦附近車站起運煤斤噸數表	24—27
第六表	各重要都市營造面積及造價暨工務局所發營造執照數目表	28—29
	物 價	
第一表	各重要都市批發物價指數表	30
第二表	南京批發物價指數表	31
第三表	上海躉售物價指數表	32
第四表	華北批發物價指數表	33
第五表	漢口批發物價指數表	34
第六表	青島批發物價指數表	35

第七表	各重要都市零售物價指數及生活費指數表	36
第八表	南京市工人生活費指數表	37
第九表	上海生活費指數表	38
第十表	北平生活費指數表	39
第十一表	修正天津生活費指數表	40

金融商業

第一表	上海銀元銀兩六條存底數目表	41
第二表	國內各銀行紙幣發行準備檢查數目	42—45
第三表	各重要都市利息行市表	46—47
第四表	上海現銀經由京滬滬杭甬兩路運出入數目總表——附表二	48—50
第五表	上海金銀經由江海關運出入數目表	51
第六表	上海銀行業票據交換額及錢業公單收解數額表	52
第七表	上海標金及世界條銀行市表	53
第八表	各重要商埠國外匯兌行市表	54—57
第九表	上海國內公債庫券市況表	58—60
第十表	各重要都市申匯行市表	61—64
第十一表	國內公債及庫券市況表	65—68
第十二表	倫敦中國外債債票市價表	69—70
第十三表	上海長期紗花市況表	71
第十四表	上海長期雜糧麵粉市況表	72
第十五表	公司註冊數目	73

貿易

第一表	進出口貨物總價值表	74
第二表	進出口貨物分類價值表	75—78
第三表	進出口貨物價值國別表	79—80
第四表	進出口貨物價值關別表	81
第五表	金銀進出口數目表	82
第六表	外洋進出口商船表	83

財政

第一表	民國二十一年十月、十一月份各當庫收支統計表——兩表六	84—99
-----	----------------------------	-------

交通

第一表	國有鐵路運輸概況表	100—104
-----	-----------	---------

各國統計摘要

第一表	各國生產總指數	105
第二表	各國煤鐵產量表	106—109
第三表	各國進出口貿易價值表	110—113
第四表	各國進出口船舶噸數表	114—115
第五表	各國鐵路貨運表	116
第六表	各國零售物價指數表	107—108
第七表	各國生活費指數表	119—120
第八表	各國中央銀行及政府現金庫存量表	121
第九表	各國中央銀行貼現率表	122
第十表	各國金融市場貼現率表	123—124

調查與研究

國家省縣收支統計之基本原則與分類方案——皮卡爾基維英作	125—147
-----------------------------	---------

附錄一

北平市府現行法規目錄（編至民國二十二年九月底止）	1—15
--------------------------	------

The Statistical Monthly

No. 12

The Combined Issue for the Months of July and August 1933.

Table of Contents

	Page
Indices of General Business Conditions (5 Charts)	
METEOROLOGICAL OBSERVATIONS	
Table 1. Meteorological Observations by Cities, Jan.-Feb. 1933	1-2
POPULATION	
Table 1. Monthly Population Changes in Large Cities	3-6
Table 2. Statistics on Causes of Death in Large Cities	7-14
Table 3. Statistics of Naturalized Persons	15-16
PRODUCTION	
Table 1. Final Estimate on the Production of Important Winter Crops, 1933	17
Table 2. Second Estimate on the Acreage of Some Important Summer Crops 1933.	18-19
Table 3. Estimates of Draft-Animals and Their Percentage of Different Provinces	20-21
Table 4. Estimates of Food Animals and Poultry of Different Provinces	22-23
Table 5. Original Shipment of Coal from Stations Situated near Coal Mining Districts	24-27
Table 6. Area and Cost of Buildings and Number of Building Permits Issued by Bureau of Public Works in Leading Cities	28-29
PRICES	
Table 1. Index Numbers of Wholesale Prices in Leading Cities	30
Table 2. Index Numbers of Wholesale Prices in Nanking	31
Table 3. Index Numbers of Wholesale Prices in Shanghai	32
Table 4. Index Numbers of Wholesale Prices in North China	33
Table 5. Index Numbers of Wholesale Prices in Hankow	34
Table 6. Index Numbers of Wholesale Prices in Tsingtao	35
Table 7. Index Numbers of Retail Prices and of Cost of Living in Leading Cities	36
Table 8. Index Numbers of Cost of Living of Working Classes in Nanking	37
Table 9. Index Numbers of Cost of Living in Shanghai	38
Table 10. Index Numbers of Cost of Living in Peiping	39
Table 11. Revised Index Numbers of Cost of Living of Working Classes in Tientsin	40
FINANCE AND COMMERCE	
Table 1. Stock of Silver in Shanghai	41
Table 2. The Amount of Notes Issued by Leading Banks of China and the Conditions of Their Reserve	42-45
Table 3. Interest Rate in Leading Cities	46-47
Table 4. Shipment of Silver to and from Shanghai by Rails—With Appendices I-II	48-50
Table 5. Shipment of Gold and Silver to and from Shanghai through Shanghai Maritime Customs	51

	Page
Table 6. Amount of Cheques, Bills and Orders, Cleared through the Native Bankers' Association, Shanghai, and the Joint Reserve Board of the Shanghai Bankers' Association	52
Table 7. Quotations of Gold Bar in Shanghai and Bar Silver in London, New York, and Bombay	53
Table 8. Foreign Exchange Rates in Leading Commercial Centers of China	54-57
Table 9. Shanghai Rates of Domestic Exchange	58-60
Table 10. Exchange Rates on Shanghai in Leading Cities of China	61-64
Table 11. Quotations of Domestic Bonds and the Amount of Business Done in the Chinese Stock Exchange, Shanghai & Peiping	65-68
Table 12. The Monthly Average of Daily Quotations of Chinese Government Bonds in London	69-70
Table 13. Quotations of Cotton and Cotton Yarn and the Amount of Business Done in the Shanghai Cotton Goods Exchange	71
Table 14. Future Quotations of Commodities Dealt in the Shanghai Flour Exchange and the Shanghai Cereal, Oil & Cake Exchange and the Amount of Business Transacted	72
Table 15. Number of Companies Registered	73

FOREIGN TRADE

Table 1. Total Value of Merchandise Imported from and Exported to Abroad	74
Table 2. Value of Merchandise Imported from and Exported to Abroad: by Groups of Commodities	75-78
Table 3. Value of Merchandise Imported from and Exported to Abroad: by Countries	79-80
Table 4. Value of Merchandise Imported from and Exported to Abroad: by Ports	81
Table 5. Treasure Imported from and Exported to Abroad.	82
Table 6. Vessels Entered from and Cleared to Abroad	83

PUBLIC FINANCE

Table 1. Monthly Receipts and Expenditures of Provincial Treasuries, Oct.-Nov., 1932—With Appendices I—VI	84-99
---	-------

TRANSPORTATION

Table 1. Approximate Traffic Returns of National Railways	100-104
---	---------

INTERNATIONAL

Table 1. Production Indices—General	105
Table 2. Production—Coal, Lignite, Pig Iron & Steel	106-109
Table 3. Imports and Exports (Values)	110-112
Table 4. Tonnage of Vessels Entered and Cleared	114-115
Table 5. Railway Freight Traffic	116
Table 6. Index Numbers of Wholesale Prices	117-118
Table 7. Index Numbers of Cost of Living	119-120
Table 8. Gold Reserves of Central Banks & Governments	121
Table 9. Rates of Discounts of Central Banks	122
Table 10. Market Rates of Discount	123-124

INVESTIGATION AND RESEARCH

Report on Statistics of Public Finance to International Statistical Institute by J. Piekalkiewicz	125-147
---	---------

APPENDIX I.

An Index of Laws & Regulations Promulgated by the Peiping Municipal Government	1-15
--	------

氣象 METEOROLOGICAL OBSERVATIONS

第一表 一九三三年一月至三月國內各大城市逐月氣象表

TABLE 1. METEOROLOGICAL OBSERVATIONS BY CITIES, From Jan. to Mar, 1933

城市別 Cities			一 月 January			氣壓 Pressure		雨量 Rainfall
			溫度 Temperature			最高 H.	最低 L.	總計 Total
			最高 H.	最低 L.	平均 Av.	最高 H.	最低 L.	mm.
			°c.	°c.	°c.	mm.	mm.	mm.
愛 琿	Aigun
安 東	Antung
牛 莊	Newchwang
北 平	Peiping	6.6	-16.6	-6.1	* 770.7			
天 津	Tientsin	5.5	-16.7	-5.0	2.0	
太 原	Taiyuan	5.0	-20.0	-8.1	709.0	693.0	...	
煙 台	Chefoo	8.0	-11.0	-3.6	785.2	763.2	8.3	
濟 南	Tsinan	7.8	-19.6	-6.3	783.8	761.1	2.6	
蚌 埠	Pengpu	14.5	-14.5	-2.6	786.1	765.8	3.7	
南 京	Nanking	15.5	-13.3	-1.6	779.6	757.8	72.5	
鎮 江	Chinkiang	14.5	-12.5	-1.1	785.5	763.4	82.0	
上 海	Shanghai	16.3	-8.4	1.4	783.2	765.1	82.3	
吳 淞	Woosung	14.0	-7.0	1.7	783.6	763.3	81.8	
蕪 湖	Wuhu	15.0	-10.5	-0.7	785.9	764.5	48.5	
杭 州	Hangchow							
安 慶	Anking	13.0	-5.3	0.6	785.3	763.3	24.0	
寧 波	Ningpo	15.0	-5.5	2.4	783.3	764.2	63.1	
九 江	Kiukiang	13.0	-7.5	0.1	784.2	761.4	73.2	
漢 口	Hankow	14.0	-10.5	0.2	784.9	762.8	33.7	
宜 昌	Ichang	17.0	-6.0	1.5	782.9	758.9	12.6	
重 慶	Chungking	16.0	0.0	5.6	764.8	746.2	6.6	
成 都	Chengtu	8.0	-4.0	2.5	783.7	719.4	13.7	
岳 州	Yochow	16.0	-8.0	0.1	775.7	754.2	51.3	
長 沙	Changsha	15.5	-6.5	0.3	782.2	761.3	52.3	
溫 州	Wenchow	18.0	-2.5	5.3	780.1	760.5	28.6	
福 州	Foochow	22.5	0.0	8.6	779.4	766.9	39.4	
廈 門	Amoy	19.0	6.0	12.3	774.5	763.4	45.6	
汕 頭	Swatow	23.0	4.0	12.0	773.9	757.2	33.1	
梧 州	Wuchow	24.0	2.0	9.8	777.6	761.0	4.6	
廣 州	Canton	25.5	1.0	10.0	776.5	763.2	12.5	
瓊 州	Kiangchow	23.0	7.0	14.4	773.9	759.9	4.1	
騰 越	Tengyueh	20.5	-2.5	9.7	680.0	623.9	8.5	

城市別 Cities			二 月 February			氣壓 Pressure		雨量 Rainfall
			最高 H.	最低 L.	平均 Av.	最高 H.	最低 L.	總計 Total
			°c.	°c.	°c.	mm.	mm.	mm.
愛 琿	Aigun
安 東	Antung
牛 莊	Newchwang
北 平	Peiping	10.4	-13.1	-2.2	*764.72			
天 津	Tientsin	11.1	-11.7	0.0	0.3	
大 原	Taiyuan	16.0	-16.0	-1.9	701.0	688.0	...	
煙 台	Chefoo	9.0	-7.5	-1.3	775.0	761.0	15.4	
濟 南	Tsinan	14.5	-14.1	0.4	771.4	755.4	4.7	
蚌 蚌	Pengpu	17.0	-5.5	4.6	775.0	759.5	7.0	
南 京	Nanking	17.3	-5.5	3.5	768.5	752.1	34.4	
鎮 江	Chinkiang	17.0	-4.5	3.6	774.1	758.6	18.2	
上 海	Shanghai	16.0	-4.6	4.0	773.2	761.3	82.2	
吳 淞	Woosung	14.0	-3.0	3.8	774.1	760.9	73.5	
蕪 湖	Wuhu	16.0	-2.5	4.3	774.4	759.6	39.8	
杭 州	Hangchow	
安 慶	Anking	16.5	-1.1	4.8	772.7	758.6	80.0	
甯 波	Ningpo	20.0	-2.0	4.7	774.1	757.8	104.1	
九 江	Kiukiang	16.5	-0.5	5.4	772.6	757.9	110.9	
漢 口	Hankow	15.5	-1.0	5.9	773.1	758.4	58.8	
宜 昌	Ichang	20.0	-2.0	7.1	769.3	757.4	11.0	
重 慶	Chungking	18.5	4.5	10.3	752.7	741.1	9.2	
成 都	Chengtu	17.0	2.0	8.1	725.4	713.9	9.9	
岳 州	Yochow	16.0	-1.0	5.9	764.0	752.4	56.9	
長 沙	Changsha	15.5	1.5	6.5	768.2	756.5	129.6	
溫 州	Wenchow	17.0	1.0	7.9	773.1	758.6	93.6	
福 州	Foochow	20.5	3.0	9.8	774.1	760.0	39.6	
廈 門	Amoy	21.0	9.0	13.4	768.9	759.6	83.7	
汕 頭	Swatow	26.0	7.0	13.6	768.4	753.5	7.0	
梧 州	Wuchow	20.0	8.0	13.3	768.6	755.8	32.4	
廣 州	Canton	23.0	8.5	15.4	768.1	756.5	29.0	
瓊 州	Kiangchow	22.5	12.0	19.4	769.3	754.5	11.5	
騰 越	Tengyueh	23.0	-0.5	10.6	629.0	623.7	6.8	

人 口

POPULATION

第一表 各市戶口變動統計表

TABLE 1. MONTHLY POPULATION CHANGES IN LARGE CITIES

年 月 Year Month	南 京 市 NANKING					上 海 市 SHANGHAI			
	戶 數 House- holds	口 數 Population			戶 數 House- holds	口 數 Population			
		男 Male	女 Female	合 計 Total		男 Male	女 Female	合 計 Total	
1931	8	118,893	374,558	237,499	612,507	385,392	1,043,226	767,589	1,810,815
	9	121,039	381,060	242,354	623,314	388,144	1,051,294	772,695	1,823,989
	10	122,184	389,058	244,394	633,452	390,923	1,062,026	780,097	1,842,113
	11	124,596	393,633	249,570	643,253	393,601	1,070,358	785,757	1,856,115
	12	126,797	399,696	254,252	653,948	395,356	1,076,002	789,330	1,965,832
1932	1	128,128	402,758	257,205	659,963	396,413	1,079,150	792,672	1,871,822
	2	126,199	393,879	253,243	647,122	*	*	*	*
	3	116,561	356,800	237,157	593,957	*	*	*	*
	4	117,397	359,388	238,225	597,513	*	*	*	*
	5	119,625	369,689	240,641	610,330	265,375	741,766	532,614	1,274,380
	6	119,915	371,565	241,620	613,185	301,633	854,068	632,199	1,486,267
	7	121,275	375,929	243,816	619,745	311,797	882,269	652,878	1,535,147
	8	121,718	377,276	244,588	621,864	313,919	892,894	660,937	1,553,821
	9	123,325	383,405	247,038	630,443	319,721	903,770	667,319	1,570,089
	10	124,339	387,104	245,574	632,678	325,779	921,756	678,390	1,600,152
	11	127,407	395,668	251,617	647,285	331,332	936,572	689,693	1,626,265
	12	129,871	402,512	257,075	659,617	335,916	947,514	698,121	1,645,625
1933	1	131,017	404,034	259,908	663,942	337,495	951,100	702,168	1,653,268
	2	131,364	404,732	260,828	665,610	337,717	950,616	706,762	1,657,375
	3	132,200	410,206	262,262	672,468	343,395	964,474	715,453	1,679,927
	4	132,642	413,245	262,259	675,504	346,463	977,778	724,882	1,702,660
	5	132,731	414,770	262,003	676,773	351,313	990,130	733,598	1,723,738
	6	132,846	415,491	262,236	677,777	355,929	1,002,542	741,856	1,744,398
	7	133,495	418,219	263,636	681,855	353,585	1,009,385	747,900	1,757,285
	8	133,919	419,612	265,083	684,695	361,292	1,016,249	753,589	1,769,838

* 因一二八事變市內第四、五、七、各區均罹兵燹戶口統計暫缺。 Reports incomplete.

第一表 各市戶口變動統計表 (續)

TABLE 1. MONTHLY POPULATION CHANGES IN LARGE CITIES (Cont'd)

年 月 Year Month	戶 數 House- holds	北 平 市 PEIPING			天 津 市 TIENTSIN				
		口 數 Male	口 數 Female	Population 合計 Total	戶 數 House- holds	口 數 Male	口 數 Female	Population 合計 Total	
1931	8	275,949	858,314	539,024	1,397,338	263,254	820,115	507,261	1,328,016
	9	276,841	865,102	541,647	1,406,749	263,163	820,010	507,690	1,327,700
	10	279,309	874,263	546,636	1,420,899	263,102	819,922	507,742	1,327,664
	11	280,776	881,715	549,602	1,431,317	262,876	818,877	506,725	1,325,602
	12	281,564	883,311	552,177	1,435,488	263,006	818,817	507,076	1,325,893
1932	1	281,926	882,422	553,083	1,435,505	262,991	818,515	506,974	1,325,489
	2	281,901	879,720	552,973	1,432,693	262,959	817,977	506,656	1,324,633
	3	283,387	889,105	554,476	1,443,581	262,951	817,671	506,428	1,324,099
	4	285,432	897,873	557,036	1,454,909	262,933	817,393	506,014	1,323,407
	5	287,171	902,522	559,157	1,461,679	262,912	817,180	505,835	1,323,015
	6	288,767	903,933	560,727	1,464,665	263,014	817,129	505,857	1,322,986
	7	289,357	904,503	561,848	1,466,351	263,009	816,863	505,611	1,322,474
	8	289,701	904,728	562,809	1,467,537	263,044	816,699	505,475	1,322,174
	9	290,464	907,039	563,512	1,470,551	263,034	816,716	505,459	1,322,175
	10	291,539	911,414	564,417	1,475,831	263,031	816,600	505,451	1,322,141
	11	293,137	918,063	567,423	1,485,486	263,058	816,813	505,762	1,322,575
	12	294,425	921,469	570,653	1,492,122	262,975	816,502	505,676	1,322,178
1933	1	294,287	919,916	571,091	1,491,007	262,790	815,782	505,424	1,321,206
	2	294,511	918,331	570,829	1,489,160	262,666	814,630	505,264	1,319,894
	3	294,016	916,543	569,493	1,486,041	262,514	814,178	504,877	1,319,055
	4	295,652	920,133	571,974	1,492,107	262,446	813,937	505,039	1,318,976
	5	297,236	924,453	582,220	1,506,673	262,604	814,313	505,725	1,320,038
	6	295,580	916,318	577,155	1,493,473	262,635	814,849	505,630	1,320,479
	7	295,072	913,458	573,538	1,486,996				
	8	295,502	915,171	572,118	1,487,289				

第一表 各市戶口變動統計表 (續)

TABLE 1. MONTHLY POPULATION CHANGES IN LARGE CITIES (Cont'd)

年 月 Year Month	漢口市 HANKOW				廣州市 CANTON				
	戶數 House- holds	男 Male	女 Female	合計 Population Total	戶數 House- holds	男 Male	女 Female	合計 Population Total	
1931	8	*	*	*	174,226	507,598	363,116	870,714	
	9	*	*	*	175,067	509,229	364,303	873,537	
	10	*	*	*	177,844	514,852	367,347	882,199	
	11	*	*	*	181,051	515,804	373,229	889,033	
	12	149,250	473,911	308,654	782,765	185,684	523,219	381,752	904,971
1932	1	149,947	476,023	311,693	787,716	187,631	525,831	384,546	910,377
	2	150,010	479,629	313,832	793,461	189,376	532,002	338,026	920,028
	3	146,129	465,434	305,711	771,145	191,238	533,074	390,954	924,027
	4	146,760	467,193	306,828	773,991	193,005	535,793	392,878	928,671
	5	146,624	464,968	305,511	770,479	193,874	538,239	394,364	932,603
	6	147,936	466,340	306,868	773,208	194,291	541,064	394,644	935,708
	7	147,109	466,084	306,982	773,066	194,514	536,032	395,251	931,283
	8	149,131	464,835	306,082	770,867	194,952	536,336	395,539	931,325
	9	148,761	466,775	304,045	770,820	195,751	538,749	397,110	935,859
	10	149,634	470,482	306,230	775,762	196,856	541,202	399,423	940,630
	11	151,905	476,967	309,366	786,333	197,811	543,086	401,285	944,371
	12	147,538	454,544	300,972	755,517	192,298	544,291	402,073	946,364
1933	1	147,910	454,015	302,127	756,142	193,906	544,162	403,421	947,583
	2	146,924	452,753	300,981	753,734	193,934	544,502	403,905	948,407
	3	145,590	453,084	300,363	753,447	199,835	543,172	415,131	953,303
	4	145,909	451,364	298,536	749,900	200,591	550,291	406,633	956,839
	5	145,210	448,619	296,895	745,514	201,565	551,308	408,236	959,694
	6	144,919	446,677	296,444	743,121	200,135	548,760	406,680	955,440
	7	145,166	446,480	296,317	743,297	200,338	547,873	406,769	954,642
	8	144,993	445,996	296,540	743,536				

* 查漢口市自二十年八月至十一月間因遭水患居民紛紛遷避且交通不便戶口調查無從辦理故該四個月戶口統計從缺

* No report, on account of flood

第一表 各市戶口變動統計表 (續)

TABLE 1. MONTHLY POPULATION CHANGES IN LARGE CITIES (Cont'd)

年 Year	月 Month	杭 州 市 HANG CHOW				青 島 市 TSINGTAO			
		戶 數 House- holds	口 數 Population			戶 數 House- holds	口 數 Population		
			男 Male	女 Female	合 計 Total		男 Male	女 Female	合 計 Total
1931	8	96,495	309,778	204,356	514,134	76,358	247,230	155,483	402,743
	9	96,754	309,701	204,551	514,252	76,220	246,764	156,048	402,812
	10	97,228	310,917	205,227	516,144	75,981	246,568	155,965	402,533
	11	97,578	311,866	205,712	517,578	75,792	246,554	155,917	402,471
	12	98,786	315,826	207,743	523,569	75,632	246,760	155,992	402,752
1932	1	99,075	316,697	208,549	525,245	75,597	246,909	156,067	402,976
	2	99,502	317,679	209,752	527,431	75,511	246,493	155,870	402,363
	3	99,951	318,631	210,550	528,961	75,426	246,122	155,736	401,858
	4	100,237	319,347	210,695	530,042	76,135	248,094	157,215	405,309
	5	100,547	319,965	210,934	530,949	76,654	249,263	158,056	407,319
	6	100,127	319,161	210,701	529,862	77,234	250,772	159,292	410,064
	7	99,016	309,337	205,081	514,468	73,054	232,290	160,975	413,565
	8	99,574	310,551	205,452	516,003	73,453	232,760	161,775	414,535
	9	100,034	311,814	206,164	517,978	79,195	253,653	162,701	416,254
	10	100,325	311,437	206,508	517,935	79,946	254,999	163,766	418,765
	11	100,597	312,534	207,081	519,615	81,011	257,545	165,336	422,881
	12	101,046	314,600	207,929	522,529	81,845	259,889	166,528	426,417
	1933	1	101,298	314,955	208,496	523,481	82,357	261,225	167,518
2		101,465	315,306	208,766	524,012	82,948	262,470	168,421	430,891
3		101,907	316,679	209,332	526,011	83,739	262,754	168,907	431,661
4		102,425	318,097	210,229	528,126	84,301	263,752	169,753	433,535
5		102,907	319,034	210,629	529,663	84,555	264,750	170,299	435,049
6		103,264	319,754	211,265	531,019	85,360	265,634	171,138	436,772
7		103,624	319,815	211,788	531,603	85,360	266,056	171,665	437,721
8		104,202	321,137	212,533	532,700	85,733	266,860	172,240	439,103

第二表 各市人口死亡原因分類統計表

TABLE 2. STATISTICS ON CAUSES OF DEATH IN LARGE CITIES

時期	Period	傷寒或類傷寒 Typhoid Fever and Paratyphus	斑疹傷寒 Exanthematous Typhus	赤痢 Dysentery	天花 Small-pox	鼠疫 Plague	霍亂 Cholera	白喉 Diphtheria	流行性腦脊髓膜炎 Epidemic Cerebrospinal meningitis	猩紅熱 Scarlet fever	瘧疾 Malaria	傷 Wound and Furuncles	其他發熱及發疹病 Other Fever Diseases	狂犬病 Rabies	抽風症 Tetanus
南 京 N A N K I N G															
二十一年 1932															
五月	May	19	—	19	110	—	26	7	5	1	116	5	4	—	110
六月	June	17	—	9	56	—	72	2	1	—	36	—	20	—	82
七月	July	24	—	25	41	—	101	3	—	—	35	—	11	—	134
八月	Aug.	31	—	59	12	—	101	10	—	—	23	—	7	—	130
九月	Sept.	55	—	129	17	—	57	9	1	—	30	3	13	—	128
十月	Oct.	57	—	45	14	—	1	19	1	—	17	6	3	—	92
十一月	Nov.	45	—	21	43	—	—	11	—	—	20	6	5	—	67
十二月	Dec.	32	—	13	215	—	—	16	—	—	26	5	5	—	73
二十二年 1933															
一月	Jan.	39	—	8	393	—	—	12	1	—	11	5	5	—	92
二月	Feb.	53	—	8	276	—	—	21	1	—	19	3	9	—	126
三月	Mar.	39	—	7	226	—	—	20	2	—	—	9	30	—	161
四月	April	34	—	7	137	—	—	14	1	—	24	4	4	1	114
五月	May	42	—	7	79	—	1	8	1	1	12	6	7	—	113
上 海 S H A N G H A I															
二十一年 1932															
五月	May	72	—	6	39	—	8	16	—	18	43	12	132	—	43
六月	June	65	—	7	31	—	18	17	—	11	29	14	248	—	75
七月	July	87	—	25	33	—	15	9	2	6	9	10	477	—	97
八月	Aug.	68	—	31	21	—	26	7	—	15	2	26	511	—	156
九月	Sept.	47	—	33	7	—	—	18	—	5	—	15	258	—	82
十月	Oct.	57	—	26	7	—	—	10	—	8	—	22	171	1	79
十一月	Nov.	68	—	21	6	—	—	13	3	3	1	15	175	—	90
十二月	Dec.	82	—	9	7	—	—	25	1	4	1	13	129	—	92
二十二年 1933															
一月	Jan.	62	—	9	11	—	—	16	1	4	2	11	190	—	94
二月	Feb.	98	—	5	34	—	—	20	7	15	1	14	206	—	150
三月	Mar.	92	—	5	65	—	—	30	2	3	2	19	242	—	119
四月	April	91	1	7	63	—	—	24	7	4	7	14	156	1	141
五月	May	77	—	6	51	—	—	10	3	—	—	13	190	1	155

第二表 各市人口死亡原因分類統計表 (續)

TABLE 2. STATISTICS ON CAUSES OF DEATH IN LARGE CITIES (Cont'd)

時 期	Period	產 褥 病 Puerperal Fever	肺 癆 Pulmonary Tuber- culosis	其 他 癆 病 Other tubercu- losis	呼 吸 系 統 疾 病 Diseases of the Respiratory System	腸 道 及 腸 炎 Diarrhea and Enteritis	其 他 腸 胃 病 Other Diseases of the Intestine and Stomach	心 腎 病 Diseases of the Heart and Kidney	老 衰 及 中 風 Decrepitude and Paralysis	初 生 虛 弱 及 早 產 Congenital Feebleness and Premature Birth	中 毒 及 自 殺 Poisoning and Suicide	外 傷 External Injuries	其 他 原 因 Other Causes	病 因 不 明 Unknown Causes	總 計 Total
南 京 N A N K I N G															
二十一年 1932															
五月	May	16	101	—	53	31	18	22	136	3	1	8	46	2	556
六月	June	10	76	—	34	20	10	15	109	5	1	6	32	5	618
七月	July	30	99	—	55	20	15	18	206	1	2	16	63	18	917
八月	Aug.	16	83	16	45	28	16	10	141	3	1	6	46	1	755
九月	Sept.	26	124	5	58	57	12	18	191	3	1	9	75	2	1,023
十月	Oct.	19	82	4	51	42	—	13	131	2	1	13	84	—	697
十一月	Nov.	17	55	7	65	15	12	14	103	3	1	4	36	—	550
十二月	Dec.	13	87	1	64	10	15	13	148	6	—	1	53	2	798
二十二年 1933															
一月	Jan.	16	76	—	91	6	10	19	129	3	—	5	34	2	957
二月	Feb.	15	82	7	96	—	14	9	144	3	1	3	73	—	968
三月	Mar.	19	111	—	96	25	9	21	170	6	2	1	55	10	1,009
四月	April	15	112	—	61	31	12	10	111	—	5	—	58	—	755
五月	May	11	112	—	53	24	4	7	110	3	3	4	43	—	661
上 海 S H A N G H A I															
二十一年 1932															
五月	May	13	90	21	41	9	13	40	107	2	3	10	8	69	815
六月	June	19	150	28	22	7	41	32	124	2	2	9	3	174	1,128
七月	July	60	103	74	29	18	140	56	146	2	8	12	13	87	1,518
八月	Aug.	28	168	28	39	19	33	63	281	1	26	7	25	62	1,703
九月	Sept.	16	143	37	29	7	56	42	169	2	10	4	11	33	1,024
十月	Oct.	19	153	27	42	11	43	46	158	2	7	9	10	35	944
十一月	Nov.	24	156	22	28	3	28	37	147	1	6	4	19	73	943
十二月	Dec.	30	180	22	43	4	43	40	207	1	4	10	20	27	994
二十二年 1933															
一月	Jan.	29	142	30	49	3	34	26	189	3	5	6	25	44	995
二月	Feb.	27	164	32	56	5	43	47	241	2	5	3	30	42	1,247
三月	Mar.	28	199	18	66	4	35	51	230	3	7	7	16	42	1,285
四月	April	28	62	111	78	7	30	17	202	4	4	12	60	43	1,156
五月	May	21	58	153	58	9	25	24	178	5	12	13	58	20	1,140

第二表 各市人口死亡原因分類統計表(續)

TABLE 2. STATISTICS ON CAUSES OF DEATH IN LARGE CITIES (Cont'd)

時期	Period	傷寒或類傷寒 Typhoid fever and Paratyphus	斑疹傷寒 Exanthematous Typhus	赤痢 Dysentery	天花 Small-pox	鼠疫 Plague	霍亂 Cholera	白喉 Diphtheria	流行性腦脊髓膜炎 Epidemic Cerebro- spinal meningitis	猩紅熱 Scarlet Fever	麻疹 Measles	傷寒 Wound and Furuncles	其他發熱及發疹病 Other Fever Diseases	狂犬病 Rabies	抽風症 Tetanus
天 津 TIENTSIN															
二十一年 1932															
五月	May	8	—	2	10	—	—	—	—	—	—	2	55	—	8
六月	June	25	—	5	4	—	37	—	2	—	1	—	37	—	11
七月	July	6	—	6	4	—	11	1	—	—	—	—	29	—	13
八月	Aug.	7	—	8	—	—	6	—	1	—	1	—	33	—	4
九月	Sept.	10	—	5	—	—	—	1	—	—	—	—	40	—	—
十月	Oct.	10	—	—	3	—	—	2	—	—	—	7	33	—	6
十一月	Nov.	4	—	1	1	—	1	1	—	—	1	1	9	—	7
十二月	Dec.	3	—	—	6	—	—	—	—	—	1	—	26	—	—
二十二年 1933															
一月	Jan.	11	—	1	2	—	—	1	1	—	1	—	32	—	1
二月	Feb.	9	—	2	2	—	—	2	—	—	—	3	34	—	6
三月	Mar.	11	—	1	—	—	—	—	—	—	—	—	50	—	—
四月	April	6	1	—	8	—	—	1	—	—	—	—	36	—	5
五月	May	10	—	1	7	—	1	—	—	—	—	—	41	—	6
杭 州 HANGCHOW															
二十一年 1932															
五月	May	69	—	—	40	—	—	2	—	13	—	2	79	—	51
六月	June	59	1	—	16	—	10	3	11	—	66	1	—	—	42
七月	July	93	—	4	11	—	94	1	—	2	37	4	12	—	69
八月	Aug.	115	1	26	8	—	259	6	—	5	2	8	38	—	86
九月	Sept.	90	—	13	—	—	162	3	—	1	22	1	22	—	60
十月	Oct.	95	—	8	—	—	17	2	—	—	10	1	15	—	59
十一月	Nov.	84	—	1	23	—	—	3	—	—	—	2	9	—	56
十二月	Dec.	86	—	1	37	—	—	2	—	1	—	—	4	—	56
二十二年 1933															
一月	Jan.	65	—	—	13	—	—	6	—	—	—	2	5	—	94
二月	Feb.	81	—	1	13	—	—	5	—	—	9	2	4	—	89
三月	Mar.	91	—	1	17	—	—	5	—	—	3	3	2	—	115
四月	April	78	—	—	29	—	—	5	—	—	—	1	5	—	72
五月	May	61	—	1	16	—	1	—	—	—	1	3	5	—	58

第二表 各市人口死亡原因分類統計表 (續)

TABLE 2. STATISTICS ON CAUSES OF DEATH IN LARGE CITIES (Cont'd)

時期	Period	產褥病 Puerperal Fever	肺癆 Pulmonary Tuberculosis	其他癆病 Other Tuberculosis	呼吸系統 Diseases of the Respiratory System	腸瀉及腸炎 Diarrhea and Enteritis	其他腸胃病 Other Diseases of the Intestine and Stomach	心腎病 Diseases of the Heart and Kidney	老衰及中風 Decrepitude and Paralysis	初生虛弱及早產 Congenital Feebleness and Premature Birth	中毒及自殺 Poisoning and Suicide	外傷 External Injuries	其他原因 Other Causes	病因不明 Unknown Causes	總計 Total
天 津 TIENTSIN															
二十一年 1932															
五月	May	21	32	347	49	—	65	1	185	—	4	9	51	2	782
六月	June	25	22	334	76	3	99	3	258	—	5	8	160	7	1,172
七月	July	31	28	301	64	5	125	1	211	—	5	9	134	6	990
八月	Aug.	26	2	285	43	2	85	4	141	—	3	3	23	19	695
九月	Sept.	15	5	188	38	—	63	3	130	—	2	8	15	22	545
十月	Oct.	12	17	134	51	—	49	2	179	—	2	1	38	4	548
十一月	Nov.	18	8	188	59	59	18	5	207	—	5	2	29	2	626
十二月	Dec.	20	—	218	96	—	61	9	195	—	1	10	28	5	679
二十二年 1933															
一月	Jan.	19	5	277	108	42	22	8	155	—	6	7	31	3	733
二月	Feb.	27	—	263	85	—	54	2	201	—	2	—	31	4	726
三月	Mar.	23	—	342	92	75	—	10	219	—	1	5	48	8	855
四月	April	9	—	294	42	—	60	3	158	—	—	8	26	3	660
五月	May	23	—	247	65	—	51	10	157	—	—	8	29	10	666
杭 州 HANGCHOW															
二十一年 1932															
五月	May	4	26	16	1	3	2	—	77	—	—	9	—	—	395
六月	June	4	37	31	2	1	1	—	42	—	2	—	13	31	373
七月	July	14	44	1	6	2	4	2	71	—	1	—	22	24	535
八月	Aug.	3	39	7	9	6	5	2	84	—	2	2	22	—	735
九月	Sept.	3	43	18	5	4	6	2	108	—	—	1	8	24	596
十月	Oct.	7	55	18	9	1	10	6	78	—	2	2	16	20	431
十一月	Nov.	3	54	1	1	—	15	7	90	—	—	2	26	7	419
十二月	Dec.	7	63	—	—	—	9	5	100	—	1	—	11	21	394
二十二年 1933															
一月	Jan.	8	49	14	5	—	9	8	117	—	5	—	4	3	412
二月	Feb.	7	46	19	6	1	11	11	121	—	1	—	15	15	457
三月	Mar.	9	37	22	11	—	8	3	106	—	1	—	14	6	454
四月	April	6	25	25	13	—	7	7	117	—	—	2	13	9	405
五月	May	6	34	17	8	—	17	14	105	—	—	1	10	12	370

第二表 各市人口死亡原因分類統計表 (續)

TABLE 2. STATISTICS ON CAUSES OF DEATH IN LARGE CITIES 1931 (Cont'd)

時期	Period	傷寒或副傷寒 Typhoid Fever and Paratyphus	斑疹傷寒 Exanthematous Typhus	赤痢 Dysentery	天花 Small-pox	鼠疫 Plague	霍亂 Cholera	白喉 Diphtheria	流行性腦脊髓膜炎 Epidemic Cerebro- spinal Meningitis	猩紅熱 Scarlet Fever	麻疹 Measles	痧毒 Wound and Furuncles	其他發熱及發疹病 Other Fever Diseases	狂犬病 Rabies	抽風症 Tetanus
漢 口 H A N K O W															
二十一年 1932															
五月	May	86	14	44	297	—	229	—	3	2	40	1	32	—	14
六月	June	47	13	51	221	—	241	—	2	4	29	6	36	—	18
七月	July	124	26	105	211	—	222	2	4	2	30	6	45	—	29
八月	Aug.	93	32	164	221	—	162	1	7	9	25	5	67	—	66
九月	Sept.	100	15	153	188	—	35	—	13	9	16	9	38	2	45
十月	Oct.	107	6	83	131	—	23	—	4	17	4	1	47	—	55
十一月	Nov.	68	1	18	87	—	23	2	3	2	4	3	22	2	44
十二月	Dec.	43	—	25	41	—	—	—	4	—	2	1	12	—	18
二十二年 1933															
一月	Jan.	32	3	5	15	—	—	1	1	—	1	1	3	—	15
二月	Feb.	41	3	1	37	—	—	3	3	2	2	3	9	1	17
三月	Mar.	30	2	2	28	—	1	2	1	1	11	1	9	—	17
四月	April	35	2	1	22	—	5	—	11	2	2	1	6	—	31
五月	May	27	2	4	36	—	5	1	8	4	3	2	8	—	14
廣 州 C A N T O N															
二十一年 1932															
五月	May	4	—	15	3	—	2	—	21	—	—	4	42	—	21
六月	June	13	—	34	—	—	393	—	13	—	1	—	55	—	25
七月	July	12	—	13	—	—	64	1	13	—	1	—	29	—	28
八月	Aug.	4	—	18	1	—	14	—	6	—	—	1	49	—	26
九月	Sept.	9	—	13	—	—	8	1	7	—	—	1	45	—	27
十月	Oct.	6	—	16	—	—	6	2	1	—	—	5	25	—	23
十一月	Nov.	13	—	22	2	—	—	1	9	—	—	—	31	—	32
十二月	Dec.	14	—	24	154	—	—	—	10	—	—	—	47	—	40
二十二年 1933															
一月	Jan.	13	—	15	231	—	—	2	4	—	—	1	43	—	37
二月	Feb.	5	—	4	96	—	—	—	7	—	5	—	40	—	29
三月	Mar.	1	—	2	17	—	—	1	2	—	4	1	30	—	23
四月	April	6	—	5	8	—	—	3	6	—	2	—	41	—	36
五月	May	8	—	7	1	—	—	—	3	—	1	1	29	—	22

第二表 各市人口死亡原因分類統計表 (續)

TABLE 2. STATISTICS ON CAUSES OF DEATH IN LARGE CITIES 1931 (Cont'd)

時期	Period	產褥病 Puerperal Fever	肺癆 Pulmonary Tuberculosis	其他癆病 Other Tuberculosis	呼吸系統病 Diseases of the Respiratory System	腸瀉及腸炎 Diarrhea and Enteritis	其他腸胃病 Other Diseases of the Intestine and Stomach	心腎病 Diseases of the Heart and Kidney	老衰及中風 Decephitude and Paralysis	初生虛弱及早產 Congenital Feebleness and Premature Birth	中毒及自殺 Poisoning and Suicide	外傷 External Injuries	其他原因 Other Causes	病因不明 Unknown Causes	總計 Total
漢 口 H A N K O W															
二十一年 1932															
五月	May	9	109	52	16	8	6	5	50	1	1	—	15	14	1,078
六月	June	4	70	53	26	25	61	3	45	4	2	1	21	13	1,001
七月	July	13	97	118	27	25	43	9	62	9	5	2	42	13	1,261
八月	Aug.	20	98	95	16	23	7	4	69	9	6	—	56	17	1,272
九月	Sept.	9	103	116	29	26	31	12	61	9	4	17	11	73	1,154
十月	Oct.	11	101	113	26	11	23	10	64	8	3	12	15	19	892
十一月	Nov.	5	84	54	16	17	10	11	44	2	1	—	7	8	538
十二月	Dec.	5	66	84	14	14	3	18	43	5	1	4	28	7	438
二十二年 1933															
一月	Jan.	9	83	59	21	6	13	5	67	8	3	7	16	2	376
二月	Feb.	14	67	51	25	13	4	7	59	8	1	2	10	2	385
三月	Mar.	11	41	70	12	9	11	9	53	6	5	6	18	4	360
四月	April	7	71	42	10	4	10	3	43	5	4	—	12	—	328
五月	May	9	51	70	14	11	5	2	52	5	3	11	11	4	362
廣 州 C A N T O N															
二十一年 1932															
五月	May	10	60	7	77	32	136	81	130	11	4	11	305	515	1,504
六月	June	15	70	1	92	32	116	63	133	6	—	8	487	1,297	2,859
七月	July	16	60	1	68	35	119	68	112	16	3	6	434	702	1,801
八月	Aug.	6	48	—	54	14	102	60	104	13	2	12	329	558	1,433
九月	Sept.	6	49	—	55	23	99	51	92	18	1	8	281	364	1,158
十月	Oct.	7	40	3	58	23	53	51	102	13	2	17	243	321	1,033
十一月	Nov.	11	57	2	61	22	81	60	112	13	1	3	245	424	1,223
十二月	Dec.	12	53	1	96	15	110	65	137	20	4	8	379	726	1,915
二十二年 1933															
一月	Jan.	14	65	1	86	8	95	57	161	26	1	1	424	750	2,038
二月	Feb.	8	50	3	68	10	74	61	137	14	2	6	375	536	1,560
三月	Mar.	3	56	1	46	14	91	50	154	19	1	8	408	399	1,317
四月	April	10	61	—	70	24	135	60	128	16	6	9	428	402	1,454
五月	May	4	59	1	70	17	120	56	115	15	1	4	408	537	1,529

第二表 各市人口死亡原因分類統計表 (續)

TABLE 2. STATISTICS ON CAUSES OF DEATH IN LARGE CITIES (Cont'd)

時 期	Period	傷寒或類傷寒 Typhoid fever and Paratyphus	斑疹傷寒 Exanthemous Typhus	赤痢 Dysentery	天花 Small-pox	鼠疫 Plague	霍亂 Cholera	白喉 Diphtheria	流行性腦脊髓膜炎 Epidemic Cerebrospinal Meningitis	猩紅熱 Scarlet Fever	瘧疾 Malaria	傷寒 Typhus	其他發熱及發疹病 Other Fever Diseases	狂犬病 Rabies	抽風症 Tetanus
北 平 PEIPING															
二十一年 1932															
五月	May	13	7	14	5	—	8	4	7	25	53	49	175	1	365
六月	June	23	1	44	29	—	156	4	6	7	19	9	268	—	469
七月	July	9	—	41	—	—	—	4	4	13	7	13	154	—	319
八月	Aug.	24	1	4	—	—	—	2	13	3	1	2	137	1	470
九月	Sept.	9	—	41	—	—	—	4	4	13	7	13	154	—	660
十月	Oct.	17	—	26	13	—	—	7	3	16	4	18	124	—	686
十一月	Nov.	16	—	24	9	—	—	7	6	18	5	12	127	—	611
十二月	Dec.	1	1	3	7	—	—	6	3	5	14	34	102	—	516
二十二年 1933															
一月	Jan.	19	6	4	12	—	1	13	6	18	22	42	107	—	875
二月	Feb.	2	—	5	21	—	—	6	2	14	64	35	362	—	576
三月	Mar.	3	—	3	29	—	—	13	1	3	55	33	254	—	919
四月	Apr.	3	2	1	20	—	—	8	4	10	34	34	289	—	718
五月	May	4	2	13	45	—	1	5	3	9	29	22	264	—	370
青 島 TSINGTAO															
二十一年 1932															
五月	May	—	—	6	—	—	—	1	—	—	16	—	—	—	92
六月	June	1	—	6	—	—	2	1	—	—	11	—	—	—	55
七月	July	3	—	—	—	—	1	—	—	—	5	—	—	—	52
八月	Aug.	3	—	73	—	—	1	—	—	1	11	—	—	—	46
九月	Sept.	—	—	67	—	—	4	—	1	—	4	—	—	—	48
十月	Oct.	—	—	40	—	—	—	—	1	—	—	—	—	—	48
十一月	Nov.	1	—	23	—	—	—	—	1	1	—	—	—	—	50
十二月	Dec.	—	—	4	—	—	—	—	1	—	—	—	—	—	41
二十二年 1933															
一月	Jan.	4	—	—	1	—	—	2	—	—	3	—	—	—	45
二月	Feb.	1	—	—	—	—	—	—	—	—	2	—	—	—	42
三月	Mar.	3	—	1	—	—	—	1	—	—	10	—	—	—	59
四月	Apr.	4	—	—	—	—	—	—	—	—	18	—	—	—	70
五月	May	3	—	—	1	—	—	—	—	—	10	—	—	—	49

第二表 各市人口死亡原因分類統計表 (續)
TABLE 2. STATISTICS ON CAUSES OF DEATH IN LARGE CITIES (Cont'd)

時 期	Period	產 褥 病 Puerperal Fever	肺 癆 Pulmonary Tuberculosis	其 他 癆 病 Other Tuberculosis	呼 吸 系 統 病 Diseases of the Respiratory System	腸 瀉 及 腸 炎 Dysentery and Enteritis	其 他 腸 胃 病 Other Diseases of the Intestine and Stomach	心 腎 病 Diseases of the Heart and Kidney	老 衰 及 中 風 Debility and Paralysis	初 生 虛 弱 及 早 產 Congenital Feebleness and Premature Birth	中 毒 及 自 殺 Poisoning and Suicide	外 傷 External Injuries	其 他 原 因 Other Causes	病 因 不 明 Unknown Causes	總 計 Total
北 平 PEIPING															
二十一年 1932															
五月	May	47	159	305	193	75	243	180	435	41	9	11	520	5	2,954
六月	June	37	173	353	454	159	142	82	457	39	3	4	39	—	2,977
七月	July	31	167	548	202	59	162	76	358	34	4	5	115	11	2,396
八月	Aug.	23	166	313	170	121	175	88	461	50	4	—	49	4	2,322
九月	Sept.	31	167	698	202	59	166	76	438	34	4	5	115	11	2,911
十月	Oct.	16	160	614	162	46	150	48	269	48	3	4	85	10	2,529
十一月	Nov.	21	141	625	165	40	150	49	370	42	2	1	88	11	2,540
十二月	Dec.	27	101	396	216	12	62	28	269	27	3	17	136	—	2,006
二十二年 1933															
一月	Jan.	50	203	519	211	13	118	37	892	36	—	22	79	—	2,805
二月	Feb.	38	105	506	401	59	150	20	570	34	7	2	12	2	2,993
三月	Mar.	38	118	484	250	175	273	82	263	33	2	2	—	—	3,033
四月	Apr.	25	50	526	302	8	110	46	211	18	1	16	135	—	2,621
五月	May	43	51	445	360	105	156	99	414	24	5	9	18	—	2,476
青 島 TSINGTAO															
二十一年 1932															
五月	May	4	16	89	19	—	4	3	16	—	22	10	52	7	348
六月	June	4	16	81	24	—	—	4	15	—	19	4	39	7	289
七月	July	5	17	92	21	—	—	4	23	—	20	9	68	16	335
八月	Aug.	8	12	141	30	8	8	4	17	—	20	12	135	18	551
九月	Sept.	7	23	123	32	16	3	—	17	—	17	2	93	2	469
十月	Oct.	—	13	86	23	6	—	4	20	—	12	2	69	6	330
十一月	Nov.	2	16	71	21	12	1	—	14	—	20	6	70	9	319
十二月	Dec.	8	10	72	22	5	2	2	24	—	8	4	69	5	285
二十二年 1933															
一月	Jan.	7	11	109	22	3	1	—	9	—	11	3	68	8	307
二月	Feb.	6	21	123	26	3	—	1	29	—	6	2	67	8	337
三月	Mar.	8	16	94	20	8	2	—	16	—	23	3	54	6	324
四月	Apr.	1	7	89	15	7	—	2	16	—	14	4	53	5	307
五月	May	1	9	97	17	2	—	4	11	—	15	5	69	6	297

第三表 許可歸化人統計表

TABLE 3. STATISTICS OF NATURALIZED PERSONS

歸化日期		廿一年七月	八月	九月	十月	十一月	十二月
Date of Naturalization		1932 July	Aug.	Sept.	Oct.	Nov.	Dec.
性別	男 Male	1	—	—	1	2	4
	女 Female	1	—	—	—	—	—
年齡	1—20	—	—	—	—	—	—
	21—30	2	—	—	1	—	2
	31—40	—	—	—	—	1	1
	41—50	—	—	—	—	1	1
	51以上	—	—	—	—	—	—
原籍	俄國 Russia	—	—	—	—	—	1
	朝鮮 Korea	1	—	—	1	2	3
	阿富汗 Afghanistan	—	—	—	—	—	—
	波蘭 Poland	1	—	—	—	—	—
	丹麥 Denmark	—	—	—	—	—	—
	英國 England	—	—	—	—	—	—
	美國 U. S. A.	—	—	—	—	—	—
	土耳其 Turkey	—	—	—	—	—	—
現住地方	印度 India	—	—	—	—	—	—
	黑龍江 Heilungkiang	—	—	—	—	—	—
	吉林 Kirin	—	—	—	—	—	—
	遼寧 Liaoning	—	—	—	—	—	—
	新疆 Sinkiang	—	—	—	—	—	—
	山東 Shantung	—	—	—	—	—	1
	河南 Honan	—	—	—	—	—	—
	江蘇 Kiangsu	1	—	—	1	2	3
職業	河北 Hopei	1	—	—	—	—	—
	農 Agriculture	—	—	—	—	—	1
	工 Industry	1	—	—	—	—	1
	商 Commerce	—	—	—	—	—	1
	漁 Fishery	—	—	—	—	—	—
	學 Education	1	—	—	1	1	1
	政 Government Service	—	—	—	—	—	—
	警 Police	—	—	—	—	—	—
隨同歸化者	自由職業 Professional	—	—	—	—	1	—
	不明 Unknown	—	—	—	—	—	—
	妻 Wife	1	—	—	—	2	3
	妾 Concubine	—	—	—	—	—	—
	子 Son	2	—	—	—	—	2
歸化人總數	女 Daughter	—	—	—	—	2	2
	媳 Daughter-in-law	—	—	—	—	—	—
	孫 Grandson	—	—	—	—	—	—
歸化人總數 Total Number of Persons Naturalized		5	—	—	1	6	11

第三表 許可歸化人統計表 (續)

TABLE 3. STATISTICS OF NATURALIZED PERSONS (Cont'd)

歸化日期		二十二年	一月	二月	三月	四月	五月	六月
Date of Naturalization		1938	Jan.	Feb.	Mar.	April	May	June
性別	男 Male		4	1	2	2	—	2
	女 Female		—	—	—	—	1	—
年齡	1—20		—	—	—	—	—	—
	21—30		1	—	—	—	—	—
	31—40		2	—	2	—	1	2
	41—50		1	1	—	2	—	—
	51以上		—	—	—	—	—	—
原籍	俄國 Russia		—	—	1	—	1	—
	朝鮮 Korea		4	—	1	1	—	2
	阿富汗 Afghanistan		—	—	—	—	—	—
	波蘭 Poland		—	—	—	—	—	—
	丹麥 Denmark		—	—	—	—	—	—
	英國 England		—	1	—	—	—	—
	美國 U. S. A.		—	—	—	—	—	—
	土耳其 Turkey		—	—	—	—	—	—
現住地方	德國 Germany		—	—	—	1	—	—
	黑龍江 Heilungkiang		—	—	—	—	—	—
	吉林 Kirin		—	—	—	—	—	—
	遼寧 Liaoning		—	—	—	—	—	—
	新疆 Sinkiang		—	—	—	—	—	—
	山東 Shangtung		—	—	—	—	—	—
	河南 Honan		—	—	—	—	—	—
	江蘇 Kiangsu		4	1	2	2	—	2
職業	河北 Hopei		—	—	—	—	1	—
	農 Agriculture		—	—	—	—	—	—
	工 Industry		3	—	1	—	—	—
	商 Commerce		2	1	1	1	—	2
	漁 Fishery		—	—	—	—	—	—
	學 Education		—	—	—	—	—	—
	政 Government Service		—	—	—	1	1	—
	警 Police		—	—	—	—	—	—
隨同歸化者	自由職業 Professional		—	—	—	—	—	—
	不明 Unknown		—	—	—	—	—	—
	妻 Wife		3	1	2	1	—	—
	妾 Concubine		—	—	—	—	—	—
	子 Son		7	—	1	2	—	—
隨同歸化者	女 Daughter		—	1	—	1	—	—
	媳 Daughter-in-law		—	—	—	—	—	—
	孫 Grandson		—	—	—	—	—	—
歸化人總數			14	3	5	6	1	2
Total Number of Persons Naturalized			14	3	5	6	1	2

生 產

PRODUCTION

第一表 二十二年各省主要冬季作物產量最後估計

TABLE I FINAL ESTIMATES ON THE PRODUCTION OF IMPORTANT
WINTER CROPS, 1933.

單位：一萬担 Unit: 1,000,000Catties

省 別 Province	報 告 縣 數 Number of Hsiens reported	小 麥	Wheat	大 麥	Barley	油 菜	Rape
		最 初 估 計 Preliminary Estimates	最 後 估 計 Final Estimates	最 初 估 計 Preliminary Estimates	最 後 估 計 Final Estimates	最 初 估 計 Preliminary Estimates	最 後 估 計 Final Estimates
甘肅 Kansu	15	1,334	1,320	342	331	—	—
陝西 Shensi	33	2,170	1,397	334	233	54	52
山西 Shansi	61	2,387	2,223	249	220	6	5
河北 Hopei	90	3,123	3,599	296	319	—	—
山東 Shantung	71	6,865	6,832	439	451	—	—
江蘇 Kiangsu	38	5,258	5,054	3,131	3,030	50	27
安徽 Anhwei	19	2,583	2,723	937	932	142	123
河南 Honan	58	6,757	6,644	1,254	1,194	23	26
湖北 Hupeh	18	2,918	3,419	1,395	1,508	18	16
四川 Szechwan	44	2,150	2,544	1,701	1,676	446	465
雲南 Yunnan	13	497	557	197	241	24	23
湖南 Hunan	23	459	483	223	206	35	33
江西 Kiangsi	18	363	370	229	221	127	114
浙江 Chekiang	37	1,098	1,095	522	470	144	135
福建 Fukien	13	613	650	101	110	4	4
總計 Total	551	39,050	39,010	11,129	11,172	1,078	1,033

初次估計係根據五月份之報告最後估計根據八月份之報告

Preliminary estimates based on reports in May. Final estimates based on reports in August.

第二表 二十二年各省主要夏季作物種植面積二次估計

單位：1,000畝

省別	Province	報告縣數 Number of Hsiens reported	早稻 Rice (Early variety)	中稻 Rice (Common variety)	晚稻 Rice (Late variety)	糯稻 Glutinous Rice	棉花 Cotton
察哈爾	Chahar	5	—	—	—	—	—
綏遠	Suiyuan	7	—	—	—	—	—
甘肅	Kansu	12	—	—	—	—	46
陝西	Shensi	34	636	—	271	—	3,710
山西	Shansi	53	—	—	—	—	1,412
河北	Hopei	91	—	—	—	—	8,496
山東	Shantung	69	—	—	—	—	3,278
江蘇	Kiangsu	33	13,967	—	19,001	—	17,363
安徽	Anhwei	29	10,294	—	11,837	—	3,027
河南	Honan	51	—	—	—	—	12,389
湖北	Hupei	14	8,200	—	10,703	—	8,704
四川	Szechwan	27	14,093	—	26,705	—	2,306
雲南	Yunnan	9	2,254	3,442	4,195	2,893	—
湖南	Hunan	24	4,883	15,496	5,425	2,024	2,573
江西	Kiangsi	16	7,862	9,622	5,728	2,701	1,370
浙江	Chekiang	34	8,144	6,514	8,549	4,191	2,737
福建	Fukien	17	3,697	3,196	8,439	1,760	351
廣東	Kwangtung	31	21,814	4,451	23,297	2,357	—
十八省總計	Total	554	95,908	43,731	124,150	17,126	67,662

TABLE 3. SECOND ESTIMATES ON THE ACREAGE OF SOME IMPORTANT
SUMMER CROPS, 1933

Unit 1,000 mow

玉 米 Corn	大 豆 Soybean	高 粱 Kaoliang	小 米 Millet	糜 子 Broomcorn	甘 薯 Sweet Potatoes	芝 蔴 Sesame	菸 葉 Tobacco Leaves	花 生 Peanut
—	—	1,900	4,020	255	—	—	—	—
—	—	1,997	4,068	1,642	—	—	—	—
1,941	866	1,069	3,785	506	5	—	41	—
3,922	1,737	1,576	5,356	589	132	136	—	—
3,748	1,293	8,680	16,634	868	121	—	—	27
16,026	9,622	20,925	23,697	85	1,058	—	—	2,642
4,973	32,504	20,777	22,753	623	2,198	417	242	4,238
3,618	22,793	7,468	2,391	—	3,544	—	—	2,362
349	6,839	4,428	313	—	576	195	—	—
8,235	13,488	14,624	19,181	—	2,890	2,135	—	2,487
5,429	6,540	3,834	2,444	—	957	1,070	—	—
12,759	6,535	6,340	165	—	6,557	2	—	—
2,449	2,778	775	791	—	272	—	166	—
1,042	3,299	1,949	1,129	—	1,455	—	90	—
—	2,225	99	227	—	1,722	—	45	—
1,297	2,676	112	608	—	1,690	—	—	—
—	1,115	—	—	—	2,119	—	18	—
—	1,099	—	—	—	1,987	—	—	—
65,688	115,349	96,553	108,162	4,573	27,262	3,957	602	11,956

第三表 各省力畜數目及百分比估計

(單位 : 一 頭)

省 別	報 告 縣 數	水 牛	
Province	Number of Hsiens reported	頭 數	估 該 省 力 畜 百 分 比 Percentage
察 哈 爾	Chahar	—	0
綏 遠	Suiyuan	—	0
寧 夏	Ninghia	—	0
甘 肅	Kansu	—	0
陝 西	Shensi	11,364	3
山 西	Shansi	—	0
河 北	Hopei	—	0
山 東	Shantung	—	0
江 蘇	Kiangsu	852,108	23
安 徽	Anhwei	530,009	39
河 南	Honan	11,753	3
湖 北	Hupsh	553,652	23
四 川	Szechwan	2,247,004	57
貴 州	Kweichow	447,302	44
湖 南	Hunan	614,292	50
江 西	Kiangsi	415,264	37
浙 江	Chakiang	346,295	32
福 建	Fukien	339,369	51
廣 東	Kwangtung	995,200	50
總 計	Total	760	7,363,112

牲畜頭數係根據各地各種牲畜之百分率每牲畜耕作效率及各地平常年農作物種植總面積等推算而得。

江西匪區二十縣未列入。

材料來源：實業部中央農業試驗所

TABLE 3. ESTIMATES OF DRAFT-ANIMALS AND THEIR PERCENTAGE
OF DIFFERENT PROVINCES 1933
(Unit: per head)

黃 牛 Ox		馬 Horse		騾 Mule		驢 Donkey	
頭 數 Number	佔該省力 畜百分比 Percentage	頭 數 Number	佔該省力 畜百分比 Percentage	頭 數 Number	佔該省力 畜百分比 Percentage	頭 數 Number	佔該省力 畜百分比 Percentage
104,176	24	95,495	22	60,770	14	173,627	40
274,925	59	95,195	20	37,278	8	60,577	13
35,188	43	10,638	13	8,184	10	27,923	34
495,833	53	77,843	7	105,696	10	339,773	30
683,230	62	92,340	8	131,028	8	220,752	19
468,613	35	137,792	10	314,599	22	422,859	33
1,127,666	35	331,647	12	740,853	23	386,682	20
2,302,540	50	357,998	8	669,070	14	1,307,338	28
1,257,622	56	122,020	4	81,271	2	380,305	15
621,821	32	127,227	6	90,306	5	345,192	18
2,173,067	51	383,041	6	621,836	10	1,415,181	30
1,748,170	59	174,231	6	106,342	5	160,983	7
1,125,093	33	187,291	5	110,345	3	86,840	2
433,295	40	113,980	12	28,974	3	6,106	1
575,782	47	24,656	2	12,327	1	5,711	0
630,731	57	44,893	4	11,223	1	11,223	1
575,422	65	14,557	1	7,278	1	7,278	1
296,134	43	19,963	3	6,654	1	13,309	2
953,133	48	39,318	3	—	0	—	0
15,901,191		2,447,130		5,034,504		5,871,554	

The items used to figure the number of heads are the percentage of animal production, their working efficiency together with the total acreage of different localities for normal year.

The data of the 20 Hsiens in Kiangsi are not included, on account of inaccuracy of Sources : Central Agricultural Experimental Bureau, Ministry of Industries

第四表 各省肉畜數目及每中等農家之肉畜頭數估計

(單位：一頭)

肉 畜 頭 數

Number of Food-animals and Poultry of Different Provinces

省 別	報告縣數	羊	豬	雞	鴨	
Provinces	Number of Hsiens reported	Sheep	Swine	Poultry	Duck	
察哈爾	Chahar	6	2,763,500	35,865	1,345,200	—
綏遠	Suiyuan	9	1,398,100	878,310	1,851,200	64,000
甯夏	Ning-hia	4	462,700	45,650	125,200	13,400
甘肅	Kansu	19	2,803,300	603,600	1,730,200	84,100
陝西	Shensi	41	2,267,960	1,487,740	4,337,700	426,100
山西	Shansi	71	9,013,110	2,546,360	8,368,500	261,800
河北	Hopei	107	2,524,040	9,496,290	24,892,600	2,428,100
山東	Shantung	87	4,697,520	10,743,870	37,723,300	8,443,900
江蘇	Kiang-su	49	6,715,100	11,427,040	34,183,900	11,699,500
安徽	Anhwei	27	1,534,900	3,134,250	17,827,300	6,148,740
河南	Honan	58	4,002,768	3,561,118	18,325,100	3,114,200
湖北	Hupei	24	1,536,230	2,269,360	15,735,800	4,279,000
四川	Szechuan	61	8,428,920	12,050,770	19,811,700	14,614,200
雲南	Yunnan	27	3,427,360	1,766,990	5,493,600	1,635,700
貴州	Kweichow	25	1,132,680	1,203,170	3,979,400	2,574,200
湖南	Hunan	35	3,642,810	7,556,860	28,406,800	17,187,000
江西	Kiangsi	31	2,029,840	3,534,440	19,792,000	8,927,100
浙江	Chekiang	47	3,412,260	5,208,100	22,085,900	6,497,000
福建	Fukien	27	1,404,900	2,166,942	12,307,000	6,043,300
廣東	Kwangtung	48	3,082,540	7,643,960	29,573,660	11,612,100
總計	Total	805	66,762,468	88,422,685	307,890,960	107,123,440

上列頭數係根據各縣每一中等農家之平均肉畜頭數及農戶數推算而得其未有報告之各縣概未列入。

資料來源：見第一表

TABLE 4. ESTIMATES OF FOOD-ANIMALS AND POULTRY
OF DIFFERENT PROVINCES

(Unit: Per head)

平均每中等農家之肉畜頭數

Number of Food-animals and Poultry per average farm households

省 別	羊	猪	雞	鴨
Provinces	Sheep	Swine	Poultry	Duck
察哈爾 Chahar	13.0	2.5	8.3	0
綏遠 Suiyuan	15.6	2.2	12.6	0.2
寧夏 Ning-hia	30.3	1.6	5.0	0.5
甘肅 Kansu	12.7	2.2	6.6	0.3
陝西 Shensi	4.4	2.1	6.1	0.5
山西 Shansi	8.3	1.8	6.4	0.2
河北 Hopei	0.9	2.2	7.2	1.0
山東 Shantung	1.0	2.0	7.8	1.7
江蘇 Kiang-su	1.7	2.6	11.2	3.0
安徽 Anhwei	1.0	2.1	12.0	4.4
河南 Honan	1.4	1.4	7.4	1.2
湖北 Hupeh	1.0	2.2	10.9	3.3
四川 Szechuan	3.3	5.0	8.2	5.6
雲南 Yunnan	—	—	—	—
貴州 Kweichow	2.5	2.7	9.2	5.9
湖南 Hunan	1.4	2.7	12.2	6.8
江西 Kiangsi	0.7	2.3	12.5	4.4
浙江 Chekiang	1.5	2.3	9.7	3.3
福建 Fukien	1.5	2.3	12.6	6.6
廣東 Kwangtung	2.3	2.8	15.3	6.4

The numbers of heads given above are calculated on the basis of the average number of heads reported with reference to the number of families of the middle class

See Notes in Table I

第五表 各煤礦附近車

TABLE 5. ORIGINAL SHIPMENT OF COAL FROM STATIONS

時 期	產煤類別	河 北 HOPEI					
		開 源 煤 廠 Kaitan	井 陘 縣 煤 廠 Jingshiang	隆 平 煤 廠 Lungping	臨 晉 煤 廠 Linyu	門 縣 煤 廠 Mentoukou	長 沙 縣 煤 廠 Toll and Changkouyu
PERIOD	KINDS OF COAL	中 南 路 唐 店 開 平 站 治 P.M.R. Tang-shan, Kaiping and Kuyoh	正 太 路 鳳 山 南 河 頭 C.P.R. Fengshan and Nanhatoou	平 漢 路 光 復 鎮 馬 頭 站 P.H.R. Kwanglu- cheng & Matoucheng	平 漢 路 蔡 家 溝 站 P.M.R. Chinwang- tao	平 漢 路 三 河 站 門 頭 站 P.S.R. Sanchiatien and Mentoukou	平 漢 路 長 沙 縣 周 口 站 P.H.R. Toll and Choukowitzien
二十一年 1932							
各 類 合 計	八月 Aug.	339,732	39,950	16,420	800	16,945	10,037
	九月 Sept.	269,072	47,900	12,150	1,450	16,215	15,170
	十月 Oct.	269,743	66,725	14,600	1,780	27,155	32,715
	十一月 Nov.	262,576	74,125	11,320	1,530	35,115	30,200
	十二月 Dec.	277,890	69,300	22,940	1,482	24,800	24,600
	Total of all kinds						
二十二年 1933							
合 計	一月 Jan.	203,249	44,825	12,501	30	28,835	7,560
	二月 Feb.	232,409	73,150	12,190	(1)	23,550	23,853
	三月 Mar.	418,412	75,330	3,660	,,	19,590	17,600
	四月 Apr.	53,509	58,525	16,017	,,	11,875	14,315
	五月 May	(1)	(3)79,725	14,565	,,	16,535	22,030
	六月 June	,,	70,500	16,110	,,	11,870	20,120
二十二年七月 July 1933	烟煤 Bituminous		74,575	14,255	(1)		
	无烟煤 Anthracite				,,		
	焦炭 Coke			1,640	,,		
	煤 (未分類) Coal (Unclassified)	7,373			,,	18,968	17,000
	合計 Total	7,373	74,575	15,895		18,968	17,000
二十二年八月 August 1933	烟煤 Bituminous		71,975	12,500			
	无烟煤 Anthracite						
	焦炭 Coke	2,405		75			
	煤 (未分類) Coal (Unclassified)	322,204			930	12,575	2,270
	合計 Total	324,609	71,975	12,575	930	12,575	2,270

站起運煤斤噸數表 (2)

SITUATED NEAR COAL MINING DISTRICTS (In Metric Tons') (2)

河 南 HONAN						
安 陽 縣 大 河 溝 站 Lihokou	許 昌 縣 武 家 莊 站 Siwuhshien	洛 陽 縣 中 街 站 Jung yang	沁 水 縣 水 溝 站 Szeshuhsien	潯 陽 縣 中 街 站 Kunghsien	新 鄉 縣 新 安 站 Sinanhsien	濟 寧 縣 中 街 站 Shanhsien
平 漢 路 大 河 溝 站 and Fenglocheng P.H.R. Lihokou	漢 口 法 蘭 西 路 T.C.R. Lihlo, Chant- ko Lifeng and Pal- shan	漢 口 中 街 站 L.H.R. Jung yang	漢 口 水 溝 站 L.H.R. Szeshui	漢 口 中 街 站 L.H.R. Kunghsien	漢 口 新 安 站 L.H.R. Sin-an and Tielumen	漢 口 中 街 站 L.H.R. Kwanyintang and I-ma
67,828	76,443	280	120	1,995	50	4,565
56,019	74,489	100	100	2,550	40	3,025
48,260	77,201	400	60	2,784	20	2,070
44,710	75,341	790	320	3,610	20	1,692
45,686	84,879	490	70	4,030	130	1,070
37,268	51,053	630	(1)	3,904	40	4,072
43,750	84,334	600	"	2,695		4,772
40,633	76,973	625	"	5,210	60	2,015
49,912	81,295	460	"	4,290	20	1,675
50,615	77,352	380	"	1,035	110	3,025
23,225	65,393	100	"	3,685	40	4,720
30,830			(1)			
620			"			
	94,404	410	"	1,030	140	1,295
31,440	94,404	410	"	1,030	140	1,295
			(1)			
640			"			
9,875	96,375	340	"	1,465	1,060	1,050
10,515	96,375	340	"	1,465	1,060	1,050

第五表 (續)

時期	山東 SHANTUNG							
	坊子煤區 Fangze	章邱煤區 Chanchiu	淄川煤區 Zzechuan	博山煤區 Poshan	博山煤區 Poshan	濰縣煤區 Yihhsien	濟寧煤區 Ningyang	
PERIOD	KINDS OF COAL							
產煤類別	膠濟路坊子 K.T.R. Fangze and Wangtsun 車站	膠濟路普集 K.T.R. Putsch, Ming- shui and Tsaoyu- chwang 明水	膠濟路南定 K.T.R. Nanchin, Tzechuan and Wangshan 博山	膠濟路大嶺 K.T.R. Takonien and Poshan 博山	津浦路柳泉 T.P.R. Lanchuan 車站	津浦路濰縣 T.P.R. Tsaotswang 車站	津浦路南定 T.P.R. Nany 車站	
二十一年 1932								
各 類 合 計	八月 Aug.	915	1,485	35,271	53,485	18,335	67,708	460
	九月 Sept.	1,920	1,470	35,774	49,690	13,965	59,710	830
	十月 Oct.	6,015	2,850	41,396	89,310	10,395	68,353	1,660
	十一月 Nov.	4,065	2,070	31,555	70,380	10,290	61,023	1,180
	十二月 Dec.	2,015	2,655	17,782	84,785	11,688	80,600	1,550
	二十二年 1933							
各 類 合 計	一月 Jan.	2,100	1,430	34,982	62,517	(1)	(1)	(1)
	二月 Feb.	3,360	2,340	36,952	77,880	,,	,,	,,
	三月 Mar.	5,340	1,020	33,405	97,445	,,	,,	,,
	四月 Apr.	3,960	1,950	34,739	79,210	,,	,,	,,
	五月 May	3,240	1,610	37,990	80,245	,,	,,	,,
	六月 June	2,475	1,155	37,240	96,470	,,	,,	,,
二十二年七月 July 1933	烟煤 Bituminous					(1)	(1)	(1)
	無烟煤 Anthracite					,,	,,	,,
	焦炭 Coke					,,	,,	,,
	煤(未分類) Coal (Unclassified)	1,410	1,815	37,350	83,540	,,	,,	,,
	合計 Total	1,410	1,815	37,350	83,540			
二十二年八月 August 1933	烟煤 Bituminous					(1)	(1)	(1)
	無烟煤 Anthracite					,,	,,	,,
	焦炭 Coke				1,380	,,	,,	,,
	煤(未分類) Coal (Unclassified)	3,135	1,030	33,710	87,475	,,	,,	,,
	合計 Total	3,135	1,030	33,710	88,855			

附註: (1) 報告尚未到。

(2) 本表資料，由鐵道部統計科，向各鐵路徵集，按月逐局編製，原報告不足一噸之數，凡在半噸以上者，本表均按一噸計。

(3) 新近補填之報告

TABLE 5. (Cont'd)

山西 SHANSI		江西 KIANGSI		湖南 HUNAN		湖北 HUPEH		察哈爾 CHAHAR		綏遠 SUIYUAN		安徽 ANHWEI		總計
平定站 Pingting	晉城站 Chincheng	大同站 Ta Tung	萍鄉站 Pinghsiang	醴陵站 Liling	武昌站 Wuchang	宣化站 Hsuanhua	薩齊站 Sarachi and Tsaruchi	懷遠站 Hwaiyuan	宿遷站 Sushien					
平定站 D.P.R. Saiyu and Yangchuan	晉城站 T.O.R. Tsinchwa and Chengchwang	大同站 P.S.R. Kowchuan	萍鄉站 C.P.R. Shihshankow Anyuan and Tsing-siampu	醴陵站 H.H.R. Liling	武昌站 H.H.R. Tuitang	宣化站 P.S.R. Hsinpaoyuan and Shihwayuan	薩齊站 P.S.R. Sarachi, Tsaruchi & Kungchiyan	懷遠站 T.P.R. Pempu	宿遷站 T.P.R. Kuitsi					Grand Total
41,835	—	31,965	10,406	1,354	—	5,785	—	11,862	—	856,021				
62,296	380	53,610	8,494	2,795	—	4,430	110	6,715	4,340	784,799				
71,464	470	30,851	9,475	1,885	—	3,625	270	3,495	4,090	880,117				
81,580	240	39,093	15,109	765	—	11,985	290	3,700	5,350	880,624				
110,223	—	42,943	11,304	635	—	8,245	440	4,250	2,059	939,541				
36,422	—	34,423	9,510	1,590	(1)	1,950	75	(1)	(1)	578,664				
74,118	—	23,747	6,373	2,053	,,	6,540	240	,,	,,	744,908				
59,998	250	27,753	7,937	224	,,	7,900	212	,,	,,	901,597				
48,276	160	24,519	7,455	200	,,	7,110	1,520	,,	,,	501,162				
(3)37,986	160	20,532	8,091	525	,,	4,724	825	,,	,,	343,689				
42,794	160	8,330	9,696	260	,,	5,350	(1)	,,	,,	419,693				
56,791	—	—	2,533	—	(1)	—	—	(1)	(1)	122,438				
—	—	—	2,623	—	,,	—	—	,,	,,	56,791				
—	80	12,892	6,982	110	,,	550	—	,,	,,	4,883				
56,791	80	12,892	12,443	110	,,	550	—	,,	,,	285,349				
63,708	—	—	2,366	—	(1)	—	—	(1)	(1)	86,841				
—	—	—	3,015	—	,,	—	—	,,	,,	63,708				
—	110	12,930	4,915	1,590	,,	3,260	100	,,	,,	7,515				
63,763	110	12,930	10,206	1,590	,,	3,260	100	,,	,,	596,449				
—	—	—	—	—	—	—	—	—	—	754,513				

Note: (1) Not yet reported.

(2) The statistical sources of this table are collected by the statistical division of the Ministry of Railways and reported to the Directorate every month. Any fraction above ½ ton is counted as one ton in the above table.

(3) Data recently received by this Directorate

第六表 各重要都市營造面積及造價暨工務局
所發營造執照數目表

TABLE 6. AREA AND COST OF BUILDINGS AND NUMBER OF
BUILDING PERMITS ISSUED BY BUREAU OF PUBLIC
WORKS IN LEADING CITIES

時 期	南 京	上 海	天 津	青 島	漢 口	廣 州
Period	Nanking	Shanghai	Tientsin	Tsingtao	Hankow	Canton
1. 面 積 Area						
	平方公尺 Sq. meter	平方公尺 Sq. meter	平方公尺 Sq. meter	平方公尺 Sq. meter	平方公尺 Sq. meter	平方公尺 Sq. meter
民國十八年 1929	—	356,760	153,690	180,328	† 89,335	—
十九年 1930	—	439,940	99,270	462,802	129,332	—
二十年 1931	46,740	718,720	86,784	156,761	* 17,794	—
廿一年 1932	90,855	408,840	38,960	163,133	31,051	—
民國廿一年 1932						
八 月 Aug.	11,631	63,020	3,280	14,024	1,796	—
九 月 Sept.	18,243	51,320	3,610	10,865	4,059	—
十 月 Oct.	6,683	41,010	4,460	16,062	2,250	—
十一月 Nov.	12,757	53,180	3,810	7,400	1,737	—
十二月 Dec.	7,733	31,700	1,050	2,505	4,370	—
民國廿二年 1933						
一 月 Jan.	1,067	47,840	70	164	1,157	41,229
二 月 Feb.	1,531	30,670	2,770	8,139	1,866	27,972
三 月 Mar.	1,379	33,160	509	10,532	9,770	31,090
四 月 April	1,294	43,340	11,160	9,500	5,040	41,694
五 月 May	3,582	52,590	9,490	23,405	4,246	40,422
六 月 June	2,316	44,000	3,750	15,640	4,247	36,463
七 月 July	2,246	65,130	6,720	22,545	4,851	31,871
八 月 Aug.	1,223	63,700	15,740	11,472	4,723	38,137

本表根據各市工務局報告編製

Based on the reports of Bureau of Public Works in different cities.

† 十八年僅九個月數字 9 months only for 1929,

* 二十年僅六個月數字 6 months only for 1931,

第六表 (續) TABLE 6. (Cont'd)

時期 Period	南京 Nanking	上海 Shanghai	天津 Tientsin	青島 Tsingtao	漢口 Hankow	廣州 Canton
2. 造價 Estimated Cost						
	\$ 元	\$ 元	\$ 元	\$ 元	\$ 元	\$ 元
民國十八年 1929	—	10,797,860	2,305,350	4,180,063	† 2,544,995	—
十九年 1930	—	16,085,900	1,489,230	3,761,831	3,215,476	—
二十年 1931	7,149,495	23,529,099	1,301,400	4,521,260	* 467,905	—
廿一年 1932	3,911,352	12,023,570	534,460	3,391,990	699,957	—
民國廿一年 1932						
八月 Aug.	494,393	1,872,180	49,300	333,400	49,233	—
九月 Sept.	1,015,500	1,531,680	54,150	264,450	64,020	—
十月 Oct.	238,439	1,197,670	66,900	353,170	52,169	—
十一月 Nov.	274,526	2,199,720	57,150	313,500	38,630	—
十二月 Dec.	871,643	814,480	15,750	42,200	78,980	—
民國廿二年 1933						
一月 Jan.	204,400	1,468,430	1,050	1,855	53,850	1,545,003
二月 Feb.	111,144	1,140,350	41,550	161,600	102,038	1,331,397
三月 Mar.	550,590	1,033,890	7,635	512,872	130,480	1,763,861
四月 April	576,290	1,423,380	167,400	328,970	49,666	1,812,252
五月 May	405,641	2,170,210	1,439,500	422,300	76,420	2,037,618
六月 June	399,252	1,317,250	562,500	823,600	102,489	2,224,763
七月 July	633,762	2,594,930	100,800	507,900	34,466	1,683,171
八月 Aug.	333,275	2,276,400	236,100	312,100	96,720	1,668,377
3. 所發營造執照數 No. of Building Permits Issued						
	件	件	件	件	件	件
民國十八年 1929	1,907	5,355	1,349	1,087	† 1,677	† —
十九年 1930	1,732	5,935	1,143	3,195	1,714	—
二十年 1931	2,111	7,555	1,001	2,803	* 543	—
廿一年 1932	1,427	5,233	588	2,370	1,314	—
民國廿一年 1932						
八月 Aug.	136	635	84	215	148	—
九月 Sept.	185	579	62	299	178	—
十月 Oct.	175	543	71	254	121	—
十一月 Nov.	166	664	33	203	124	—
十二月 Dec.	92	449	23	208	146	—
民國廿二年 1933						
一月 Jan.	43	393	14	76	36	—
二月 Feb.	43	389	65	76	102	—
三月 Mar.	179	546	133	133	176	—
四月 April	161	554	224	145	152	—
五月 May	164	820	210	225	142	—
六月 June	239	673	150	181	167	—
七月 July	233	618	165	223	225	—
八月 Aug.	161	759	210	201	215	—

廣州造價原以毫洋計算現由本局按上海毫角行市折合國幣銀元 Estimated cost for Canton, stated in 20-cents coins, has been converted into dollars.

† 執照件數未據報告 Number of Building permits not reported

* 二十年僅六個月數字 6 months only for 1931.

物 價

PRICES

第一表 各重要都市批發物價指數表

TABLE I. INDEX NUMBERS OF WHOLESALE PRICES IN LEADING CITIES

地 名 Locality	南 京 Nanking	上 海 Shanghai	華 北 North China	漢 口 Hankow	青 島 Tsingtao
基 期 Base Period	民十九 1930	民十五 1926	民十五 1926	民十九 1930	民十九 1930
民國十七年 1928	—	101.7	107.98	—	—
十八年 1929	—	104.5	111.08	—	—
十九年 1930	100.0	114.3	115.35	100.0	100.0
二十年 1931	106.1	126.7	122.55	114.5	107.6
二十一年 1932	100.8	112.4	113.36	112.4	103.6
民國二十一年 1933					
八 月 Aug.	102.1	111.3	111.29	106.6	103.4
九 月 Sept.	101.4	109.8	109.50	109.0	102.1
十 月 Oct.	99.8	108.7	107.48	108.3	101.5
十一月 Nov.	97.6	106.9	106.91	105.2	100.1
十二月 Dec.	96.1	107.5	107.13	105.3	98.7
民國二十二年 1933					
一 月 Jan.	97.2	108.6	109.09	106.1	100.3
二 月 Feb.	99.9	107.6	108.47	106.8	98.4
三 月 Mar.	97.5	106.7	106.74	106.3	97.1
四 月 April	94.9	104.5	102.97	103.0	96.3
五 月 May	95.1	104.2	101.75	101.8	95.3
六 月 June	92.7	104.5	103.07	98.9	95.1
七 月 July	91.9	103.4	101.86	97.1	95.0
八 月 Aug.	89.8	101.7	98.54	96.0	94.2

註：本表各指數編製機關詳後列各表

Note: The compiling organizations of these indices in this table will be seen in the following tables.

第二表 南京批發物價指數表

TABLE 2. INDEX NUMBERS OF WHOLESALE PRICES IN NANKING

(簡單幾何平均數 Simple Geometric Mean)

基 期： 民 國 十 九 年 Base Period: 1930

來 源： 原由實業部統計科編自二十一年十一月改由實業部統計長辦公處繼續編製

Up to Oct. 1932, Compiled by the Statistical Division of the Ministry of Industries.

Since Nov. 1932, compiled by the Bureau of Statistics, Ministry of Industries.

類 別 Groups	食料類 Food	衣料類 Clothing	燃料類 Fuel & Lighting	金屬及 電器類 Metals and Electrical Supplies	建築 材料類 Building Materials	雜項類 Miscel- laneous	總指數 General Index
物品種數 No. of Commodities	43	16	10	17	11	9	106
民國十九年 1930	100.0	100.0	100.0	100.0	100.0	100.0	100.0
二十年 1931	99.0	109.6	112.9	115.1	105.3	112.4	106.1
二十一年 1932	93.0	102.5	104.8	100.3	118.2	115.7	100.8
民國二十一年 1932							
八月 Aug.	99.8	99.0	98.5	95.1	120.4	117.2	102.1
九月 Sept.	93.5	98.7	104.3	98.8	124.3	123.8	101.4
十月 Oct.	90.8	98.7	107.4	96.4	123.7	124.2	99.8
十一月 Nov.	87.6	96.9	109.5	96.9	120.6	119.2	97.6
十二月 Dec.	86.3	94.7	106.0	97.1	116.4	113.0	96.1
民國二十二年 1933							
一月 Jan.	90.0	88.6	105.6	93.5	115.9	118.3	97.2
二月 Feb.	95.5	88.0	104.1	100.3	116.9	121.2	99.9
三月 Mar.	92.1	87.2	102.4	96.7	116.3	119.2	97.5
四月 April	95.0	83.8	97.6	94.3	109.4	108.0	94.9
五月 May	91.3	86.7	97.6	96.1	112.4	110.0	95.1
六月 June	88.6	84.4	93.7	93.9	109.3	112.5	92.7
七月 July	87.7	84.5	92.5	92.2	103.1	110.7	91.9
八月 Aug.	80.8	84.5	94.2	92.4	115.1	112.7	89.8

第三表 上海躉售物價指數表 (新指數)

TABLE 3. INDEX NUMBERS OF WHOLESALE PRICES IN SHANGHAI (*New Series*)

(簡單幾何平均數 Simple Geometric Mean)

基 期： 民國十五年 Base Period: 1926

來 源： 財政部 國定稅則委員會編製

Compiled by the National Tariff Commission

類 別 Groups	糧 食 Cereals	其他食物 Other Food Pro- ducts & Provisions	紡織品及 其原料 Textile Fibres & Manufac- tures Thereof	金 屬 Metals	燃 料 Fuel & Lighting	建 築 材 料 Building Materials	化學品 Chemicals & Pre- parations Thereof	雜 類 Miscel- laneous	總指數 General Index
物 品 種 數 No. of Commodities	22	30	38	12	13	11	10	18	154
民國十七年 1928	89.6	108.7	102.1	102.9	104.0	103.0	101.2	102.0	101.7
十八年 1929	97.2	109.5	101.9	111.0	104.1	108.1	105.8	104.2	104.5
十九年 1930	110.3	120.3	105.6	136.2	117.1	118.2	120.1	111.4	114.8
二十年 1931	94.4	138.3	118.8	154.2	148.5	135.4	150.7	122.1	136.7
二十一年 1932	81.7	131.1	98.4	130.1	132.8	124.4	151.6	109.1	112.4
民國二十一年 1932									
八 月 Aug.	83.5	131.9	95.9	127.1	128.4	124.2	150.2	106.6	111.3
九 月 Sept.	77.3	130.4	96.3	129.0	126.2	122.0	151.1	106.3	109.8
十 月 Oct.	74.7	129.4	94.9	131.8	125.0	121.6	152.3	105.8	108.7
十一月 Nov.	72.4	126.8	93.4	134.2	122.4	117.3	152.6	103.5	106.9
十二月 Dec.	74.3	128.8	93.0	134.1	123.2	118.6	151.4	102.5	107.5
民國二十二年 1933 **									
一 月 Jan.	78.6	128.9	93.7	132.2	124.5	119.3	151.7	103.1	108.6
二 月 Feb.	76.3	128.4	92.5	135.1	121.0	119.3	151.9	102.8	107.6
三 月 Mar.	75.2	126.6	91.7	135.1	118.6	117.9	155.2	102.7	106.7
四 月 April	72.0	123.1	89.4	135.4	119.0	116.0	153.5	101.1	104.5
五 月 May	72.2	126.1	89.6	130.6	116.6	112.7	153.1	100.0	104.2
六 月 June	69.5	124.5	91.7	132.3	119.1	110.6	156.0	101.6	104.5
七 月 July	69.6	120.2	91.7	130.5	118.7	108.5	155.3	101.1	103.4
八 月 Aug.	64.3	119.7	90.5	130.3	117.7	110.6	155.4	99.9	101.7

** 本指數自二十二年三月份起改按美元物價計算 Since March 1933, Prices are quoted in dollars instead of Shanghai taels.

第四表 華北批發物價指數表

TABLE 4. INDEX NUMBERS OF WHOLESALE PRICES IN NORTH CHINA

(簡單幾何平均數 Simple Geometric Mean)

基期：民國十五年 Base Period: 1926

來源：南開大學經濟學院編製

Compiled by The School of Economics, Nankai University.

類 別 Groups	食 物 Foods	布 疋 及 其 原 料 Clothes & Clothing	金 屬 Metals & Metal Product s	建 築 材 料 Building Materials	燃 料 Fuel & Lighting	雜 項 Miscel- laneous	總 指 數 General Index
物 品 種 數 No. of Commodities	43	19	15	12	12	5	106
民國十七年 1928	113.07	103.26	99.51	103.81	110.02	110.72	107.98
十八年 1929	116.52	107.35	104.63	107.45	109.77	107.40	111.08
十九年 1930	119.72	103.76	131.67	104.34	116.50	116.11	115.85
二十年 1931	114.39	117.03	145.34	116.88	139.43	132.35	122.55
二十一年 1932	108.53	107.55	120.71	121.06	129.64	103.90	113.36
民國二十一年 1932							
八月 Aug.	108.72	106.59	113.15	120.28	126.25	93.85	111.29
九月 Sept.	104.89	106.01	111.45	119.97	129.33	91.88	109.50
十月 Oct.	102.26	102.05	111.76	120.04	125.88	94.13	107.48
十一月 Nov.	100.29	99.16	119.32	119.95	127.33	88.88	106.91
十二月 Dec.	102.00	95.90	117.42	119.72	124.72	89.51	107.13
民國二十二年 1933							
一月 Jan.	106.11	97.60	119.25	120.58	125.87	91.89	109.05
二月 Feb.	104.82	96.83	120.72	119.01	126.75	88.80	108.47
三月 Mar.	101.14	95.83	119.91	116.95	130.50	88.18	106.74
四月 April	94.93	94.26	115.40	117.11	128.56	88.97	102.97
五月 May	91.74	98.06	113.14	114.35	127.63	90.76	101.75
六月 June	94.05	103.34	111.06	113.66	122.72	93.27	103.07
七月 July	91.54	103.32	103.40	113.44	119.53	104.57	101.36
八月 Aug.	87.77	98.40	106.38	114.18	113.20	106.22	98.54

第五表 漢口批發物價指數表

TABLE 5. INDEX NUMBERS OF WHOLESALE PRICES IN HANKOW

(簡單幾何平均數 Simple Geometric mean)

基期：民國十九年 Base Period: 1930

來源：原由實業部統計科編自二十一年十一月改由實業部統計長辦公處繼續編製

Up to Oct. 1932, Compiled by the Statistical Division of the Ministry of Industries.

Since Nov. 1932, compiled by the Bureau of Statistics, Ministry of Industries.

類 別		食料類	衣服類	燃料類	金屬及建築材料類	雜項類	總指數
Groups		Foods	Clothing	Fuel and Lighting	Metals and Building Materials	Miscellaneous	General Index
物 品 種 數		48	20	15	17	11	411
No. of Commodities							
民國十九年	1930	100.0	100.0	100.0	100.0	100.0	100.0
二十年	1931	109.6	114.1	121.7	126.7	109.2	114.5
二十一年	1932	108.5	109.4	120.9	125.7	103.9	112.4
民國二十一年	1932						
八月	Aug.	104.1	104.0	120.6	121.2	102.7	108.6
九月	Sept.	105.6	103.2	119.9	119.9	99.8	109.0
十月	Oct.	104.6	103.2	119.9	118.5	103.3	108.2
十一月	Nov.	99.2	103.2	115.7	119.1	101.2	105.2
十二月	Dec.	103.3	100.3	112.5	117.6	95.8	105.2
民國二十二年	1933						
一月	Jan.	105.2	99.5	114.1	116.7	95.8	106.1
二月	Feb.	105.6	99.1	116.6	117.4	97.7	106.8
三月	Mar.	105.3	98.9	114.5	116.6	98.2	106.3
四月	April	104.2	98.8	114.3	119.1	96.1	106.0
五月	May	100.0	96.3	103.6	118.4	92.2	101.8
六月	June	94.9	95.2	101.8	114.9	96.3	98.9
七月	July	91.3	95.1	97.8	115.7	100.2	97.1
八月	Aug.	89.2	91.8	93.2	115.9	96.1	96.0

第六表 青批發售物價指數表

TABLE 6. INDEX NUMBERS OF WHOLESALE PRICES IN TSINGTAO

(簡單幾何平均數 Simple Geometric Mean)

基期：民國十九年 Base Period: 1930

來源：原由實業部統計科編自二十一年十一月改由實業部統計長辦公處繼續編製

Up to Oct. 1932, Compiled by the Statistical Division of the Ministry of Industries.

Since Nov. 1932, compiled by the Bureau of Statistics, Ministry of Industries.

類別 Groups	食料類 Foods	衣服類 Clothing	燃料類 Fuel and Lighting	金屬類 Metals	建築 材料類 Building Materials	雜項類 Miscel- laneous	總指數 General Index
物品種數 No. of Commodities	50	21	9	13	15	15	121
民國十九年 1930	100.0	100.0	100.0	100.0	100.0	100.0	100.0
二十年 1931	99.5	108.2	115.2	115.7	115.3	109.5	107.6
二十一年 1932	99.4	98.2	113.1	92.8	125.7	110.8	103.6
民國二十一年 1932							
八月 Aug.	101.4	94.2	112.0	92.7	124.4	110.4	103.4
九月 Sept.	101.3	88.8	112.7	90.0	124.5	110.8	102.1
十月 Oct.	101.0	88.9	112.1	88.1	124.1	109.9	101.5
十一月 Nov.	93.5	86.6	112.6	88.2	124.4	109.6	100.1
十二月 Dec.	96.1	85.2	112.6	87.9	123.7	109.4	98.7
民國二十二年 1933							
一月 Jan.	99.1	86.6	112.0	87.9	124.6	109.8	100.3
二月 Feb.	95.7	85.3	112.4	87.7	122.9	109.4	98.4
三月 Mar.	95.1	80.8	113.1	86.5	122.3	109.2	97.1
四月 April	93.3	80.5	112.5	86.6	122.0	110.4	96.3
五月 May	92.0	80.1	109.5	85.3	121.9	110.0	95.3
六月 June	90.4	82.7	110.3	84.3	122.4	110.2	95.1
七月 July	90.0	82.8	110.3	84.5	122.3	110.2	95.0
八月 Aug.	89.0	83.0	109.9	83.9	119.8	109.4	94.2

第七表 各重要都市生活費指數表

TABLE 7. INDEX NUMBERS OF COST OF LIVING IN LEADING CITIES

地 名 Locality		南 京 Nanking	上 海 Shanghai	北 平 Peiping	天 津 Tientsin
基 期 Base Period		民十九 1930	民十五 1926	民十六 1927	民十五 1926
民國十七年	1928	—	102.50	101.60	109.51
十八年	1929	—	107.90	106.50	115.67
十九年	1930	100.00	121.80	109.60	118.81
二十年	1931	102.09	125.90	95.80	113.86
二十一年	1932	94.00	119.10	91.20	105.55
民國二十一年 1932					
八 月	Aug.	92.90	119.0	91.8	103.43
九 月	Sept.	91.49	118.2	90.4	104.07
十 月	Oct.	87.72	113.5	89.6	101.66
十一月	Nov.	83.19	108.7	87.2	101.05
十二月	Dec.	85.02	108.0	84.0	100.43
民國二十二年 1933					
一 月	Jan.	89.40	110.5	85.9	104.39
二 月	Feb.	89.24	112.4	85.4	101.29
三 月	Mar.	87.54	111.2	84.5	99.24
四 月	April	81.87	106.3	84.7	93.93
五 月	May	79.36	106.8	80.2	92.85
六 月	June	76.37	105.4	79.8	90.28
七 月	July	80.22	106.6	79.9	89.62
八 月	Aug.	82.79	107.2	83.0	89.05

註：本表各指數編製機關詳後列各表

Note: The Compiling organizations of these indices on this table will be seen in the following tables.

第八表 南京市工人生活費指數表

TABLE 8. INDEX NUMBERS OF COST OF LIVING OF WORKING CLASSES IN NANKING

(加權算術平均數 Weighted arithmetic average)

基期：民國十九年 Base Period: 1930

來源：南京市政府社會局編製

Compiled by The Bureau of Social Affairs, The Nanking City Government.

類別 Groups	食品 Foods	服用品 Clothing Materials	房租 Rent	燃料 Fuel and Lighting	雜項 Miscellaneous	總指數 General Index
物品種數 No. of Commodities	31	11	1	7	9	59
民國十九年 1930	100.00	100.00	100.00	100.00	100.00	100.00
二十年 1931	97.50	108.65	100.00	113.65	109.87	102.09
二十一年 1932	84.22	106.40	99.28	95.26	111.75	94.00
民國二十一年 1932						
八月 Aug.	84.97	107.56	99.14	92.89	105.48	92.90
九月 Sept.	73.21	104.33	99.14	92.52	129.50	91.49
十月 Oct.	74.20	104.25	99.14	99.44	106.90	87.72
十一月 Nov.	68.40	100.81	99.14	92.85	103.90	83.19
十二月 Dec.	69.42	103.88	99.14	94.50	108.11	85.03
民國二十二年 1933						
一月 Jan.	75.31	102.23	99.14	95.42	113.19	89.40
二月 Feb.	78.02	100.50	99.14	91.54	107.91	89.24
三月 Mar.	76.67	102.39	99.14	87.95	104.54	87.54
四月 April	71.91	101.13	99.14	78.41	94.78	81.87
五月 May	66.43	96.96	99.14	76.10	99.11	79.36
六月 June	66.65	96.71	99.14	73.55	94.45	78.37
七月 July	66.19	100.00	99.14	73.20	102.65	80.22
八月 Aug.	66.59	97.15	99.14	71.51	114.23	82.79

第九表 上海生活費指數表

TABLE 9. INDEX NUMBERS OF COST OF LIVING OF WORKING

CLASSES IN SHANGHAI

(加權算術平均數 Weighted arithmetic average)

基期：民國十五年 Base Period: 1926

來源：財政部國定稅則委員會編製

Compiled by the National Tariff Commission

類別 Groups		食品 Food	服用品 Clothing Materials	房租 Housing	燃料 Fuel and Lighting	雜項 Miscel- laneous	總指數 General Index
物品種數 No. of Commodities		24	8	1	4	6	43
民國十七年	1928	92.1	95.1	101.1	114.6	130.0	102.5
十八年	1929	98.4	97.7	102.1	118.2	136.4	107.9
十九年	1930	118.8	99.6	104.4	132.5	145.1	121.8
二十年	1931	107.5	103.3	106.0	133.6	137.4	125.2
二十一年	1932	101.3	102.7	107.8	133.0	173.2	119.1
民國二十一年	1932						
八月	Aug.	103.6	105.0	107.3	137.6	164.2	119.0
九月	Sept.	102.6	103.4	108.8	131.9	165.2	118.2
十月	Oct.	94.9	99.0	108.8	131.7	165.2	113.5
十一月	Nov.	87.9	93.0	108.8	125.9	165.9	108.7
十二月	Dec.	84.5	92.0	108.8	123.7	171.4	108.0
民國二十二年	1933						
一月	Jan.	87.3	91.0	108.8	133.7	174.5	110.5
二月	Feb.	94.8	91.4	108.8	142.7	164.8	113.4
三月	Mar.	92.2	91.4	108.8	137.3	162.9	111.2
四月	April	85.2	89.5	109.8	130.1	161.5	106.3
五月	May	86.0	88.6	109.8	120.5	165.6	106.8
六月	June	84.1	89.5	109.8	115.9	165.4	105.4
七月	July	86.3	89.5	109.8	113.6	165.9	106.6
八月	Aug.	90.0	88.8	109.8	114.3	158.6	107.2

第十表 北平生活費指數表

TABLE 10. INDEX NUMBERS OF COST OF LIVING OF WORKING

CLASSES IN PEIPING

(加權綜合數 Weighted Aggregative)

基期：民國十六年 Base Period: 1927

來源：北平社會調查所編製

Compiled by the Social Research Institute, Peiping.

類別 Groups	食品 Food	衣服 Clothing	房租 Housing	燃料 Fuel & Lighting	雜項 Miscel- laneous	總生活費 Total Cost of Living	總生活費 (按銅元價計算) Total Cost of Living based on Copper prices
	按銀元價計算			Based on silver dollar prices			
物品種數 No. of Commodities	23	7	1	4	3	38	38
民國十七年 1928	101.5	105.3	91.3	100.4	104.7	101.6	112.5
十八年 1929	107.6	114.5	82.6	114.3	111.1	106.5	112.5
十九年 1930	111.8	113.1	82.7	116.7	114.0	109.6	115.8
二十年 1931	92.5	114.4	83.9	113.1	115.8	95.8	98.6
二十一年 1932	85.4	113.4	95.6	107.1	114.7	91.2	96.9
民國二十一年 1932							
八月 Aug.	86.2	111.6	100.7	103.6	114.3	91.8	98.1
九月 Sept.	83.0	110.9	108.8	105.7	114.6	90.4	96.3
十月 Oct.	81.9	110.2	108.8	104.5	114.1	89.6	97.5
十一月 Nov.	78.3	109.8	108.8	108.6	113.7	87.2	96.3
十二月 Dec.	75.2	106.0	102.9	108.3	113.8	84.0	93.2
民國二十二年 1933							
一月 Jan.	77.2	109.4	102.9	109.7	114.3	85.9	94.0
二月 Feb.	76.7	110.1	102.9	107.6	113.9	85.4	95.0
三月 Mar.	75.3	110.2	102.9	109.0	113.7	84.5	94.9
四月 April	76.7	108.7	102.9	102.5	112.8	84.7	98.3
五月 May	71.8	107.3	102.9	90.8	111.6	80.2	97.5
六月 June	72.1	106.6	100.0	89.4	112.5	79.3	101.8
七月 July	72.2	106.4	100.0	88.6	112.3	79.9	103.1
八月 Aug.	71.7	107.1	100.0	92.5	112.3	80.0	103.2

第十一表 修正天津生活費指數表

TABLE 11. REVISED INDEX NUMBERS OF COST OF LIVING OF
WORKING CLASSES IN TIENTSIN

(加權綜合數 Weighted aggregative)

基期：民國十五年 Base Period: 1926

來源：南開大學經濟學院編製

Compiled by the School of Economics, Nankai University

類 別 Groups	食 品 Foods	服 用 品 Clothing Materials	燃 料 與 水 Fuel, Light and Water	房 租 Rent	總 指 數 General Index
物 品 種 數 No. of Commodities	25	6	5	1	37
民國十七年 1928	111.68	105.64	105.78	105.69	109.51
十八年 1929	117.27	107.99	121.74	106.73	115.67
十九年 1930	120.49	106.39	129.17	107.53	118.81
二十年 1931	110.38	116.24	136.28	106.33	113.80
二十一年 1932	102.57	102.30	131.25	104.91	105.55
民國二十一年 1932					
八月 Aug.	100.22	102.27	115.94	105.16	103.43
九月 Sept.	101.48	98.31	116.68	105.16	104.07
十月 Oct.	98.13	94.36	118.21	103.87	101.66
十一月 Nov.	96.89	92.92	120.21	103.87	101.05
十二月 Dec.	95.92	92.40	119.25	103.87	100.43
民國二十二年 1933					
一月 Jan.	101.05	94.84	124.10	103.87	104.39
二月 Feb.	97.46	94.33	118.70	103.87	101.29
三月 Mar.	94.86	92.64	116.71	103.87	99.24
四月 April	89.24	92.20	104.20	103.87	93.93
五月 May	89.62	88.86	96.55	103.87	92.85
六月 June	86.64	92.51	99.21	103.87	90.28
七月 July	85.70	91.72	90.69	103.87	89.62
八月 Aug.	84.61	89.53	91.58	103.87	89.05

金融商業

FINANCE AND COMMERCE

第一表 上海銀元銀兩大條存底數目表

TABLE 1. STOCK OF SILVER IN SHANGHAI

時 期 Period	銀 元 Silver Dollars			銀 兩 Silver Sycee			大 條 Silver Bar			合 計 平均數 Total of Averages
	單位千元 Unit \$ 1,000			單位千兩 Unit Tls. 1,000			單位一條 Unit 1 bar			單位千元 Unit \$ 1,000
	最高 H.	最低 L.	平均 Av.	最高 H.	最低 L.	平均 Av.	最高 H.	最低 L.	平均 Av.	
民國十七年 1928	\$4,110	58,720	71,415	59,700	41,540	50,620	13,607	245	6,926	147,923
十八年 1929	128,330	85,130	106,730	79,520	59,520	69,520	13,158	2,167	7,662	223,611
十九年 1930	134,600	117,200	125,982	104,400	74,690	91,180	22,338	1,707	8,602	267,088
二十年 1931	184,270	124,950	150,693	91,490	53,190	72,103	12,593	25	2,154	256,944
廿一年 1932	251,210	168,660	218,540	146,760	59,500	93,861	7,753	3,527	4,907	353,690
民國二十一年 1932										
八月 Aug.	251,210	248,230	249,658	112,370	103,960	108,250	4,426	4,106	4,200	397,552
九月 Sept.	245,480	243,770	244,698	123,760	115,830	119,945	4,176	4,099	4,141	412,608
十月 Oct.	243,840	241,400	242,822	130,310	125,010	127,446	4,369	3,535	3,935	422,772
十一月 Nov.	241,780	239,960	236,938	137,050	132,780	134,808	5,073	3,527	4,003	429,350
十二月 Dec.	230,600	223,630	225,980	146,760	139,170	143,316	7,753	4,484	6,272	434,719
民國二十二年 1933										
一月 Jan.	225,370	224,170	224,745	149,590	148,510	149,225	9,433	6,274	7,788	443,871
二月 Feb.	227,260	224,150	225,703	151,890	149,760	150,913	12,543	10,635	11,676	452,952
三月 Mar.	234,920	229,850	232,128	152,430	151,370	152,135	12,166	10,458	11,312	460,715
四月 Apr.	254,150	247,870	251,543	151,210	137,720	147,640	9,875	8,512	9,156	470,833
五月 May	260,370	251,960	257,155	133,260	125,500	129,170	8,871	6,000	7,611	448,457
六月 June	274,450	264,200	270,220	124,730	117,300	120,765	7,062	7,062	7,062	448,999
七月 July	282,960	258,500	280,875	115,270	114,870	115,055	7,062	6,639	6,836	451,352
八月 Aug.	235,960	285,010	285,498	115,580	114,980	115,263	6,557	6,237	6,397	445,652

根據經濟統計資料計出。

Compiled from data in the Statistical Supplement, the Bankers' Weekly.

註 1. 民十七年至十八年平均數，係以各該年最高最低數平均而得。十八年八月以後之平均數，係以各月週末數平均而得。

2. 銀兩按法價 Tls. .715 折合銀元。大條銀每條作千兩折合銀元。三者相加按週平均而得每月之平均數，再由每月平均數得每年之平均數。

NOTE 1. For 1926-1929 the mean of the highest and the lowest figures for each year represents the annual average. From August, 1929, the average represents the average of the stock held at the end of each week.

2. Taels are converted into silver dollars at the rate Tls. .715, and silver bar is converted into taels at 1,000 taels per bar. The monthly averages are the average of the weekly averages of the month, and the yearly totals, the average of the monthly totals of the year.

第二表. 國內各銀行紙幣

TABLE 2. THE AMOUNT OF NOTES ISSUED BY LEADING BANKS IN

民國二十二年七月份 July 1933

銀行名稱 Name of the Bank	本月 檢查日 Date of Inspection	報告 次數 No. of Inspections Made	發行額 Amount of Notes Issued			合計 Total
			本行發行 Issued through local office	聯行領用 Issued through outport banks	各行莊領用 Issued through other banks and native banks	
上海中央銀行 The Central Bank of China, Shanghai Branch	31	168	50,256,879.00 417,269.40 (關金券 in C.G.U.)	—	—	(b) 50,256,879.00 417,269.40 (關金券 C.G.U.)
上海中國銀行 The Bank of China, Shanghai Branch	30	65	65,864,792.00	18,698,055.00	22,811,824.00	(b) 107,374,671.00
上海交通銀行 The Bank of Communications, Shanghai Branch	15	31	33,899,169.00	—	—	(b) 33,899,169.00
上海浙江興業銀行 The National Commercial Bank, Shanghai	7	37	3,976,916.50	—	3,160,000.00	7,136,916.50
上海中國實業銀行 The National Industrial Bank of China, Shanghai Branch	8	24	16,936,861.00	4,811,000.00	4,690,000.00	26,437,861.00
上海鹽業中南 金城大陸銀行準備庫 Joint Treasury of 4 Banks, Shanghai	29	187	19,066,237.00	—	—	19,066,237.00
天津鹽業中南 金城大陸銀行準備庫 Joint Treasury of 4 Banks, Tientsin	29	212	6,611,300.00	—	—	6,611,300.00
上海四明銀行 The Ningpo Commercial Bank, Shanghai	31		8,638,400.00	—	9,250,000.00	17,888,400.00
上海中國通商銀行 The Commercial Bank of China, Shanghai	8/1		10,936,900.00	—	—	(d) 10,936,900.00
中國墾業銀行 (e) The Land Bank of China, (e)	8		5,140,000.00	—	—	5,140,000.00
合計			銀元券 221,327,454.50 Dollars	23,509,055.00	39,911,824.00	284,748,333.50
Total			關金券 417,269.40 C.G.U.	—	—	417,269.40

本表根據銀行週報與新聞報各行發表數目編製 Data based on the reports in the Bankers' Weekly and the Sin Wan Pao.

(a) 以檢查有報告者為限 Referring only to those banks where the system of inspection has been introduced.

(b) 包含輔幣券 Including Subsidiary currency notes.

發行準備檢查數目表 (a)

CHINA AND THE CONDITIONS OF THEIR RESERVES (a)

單位：元 Unit: One Silver Dollar

發行額 較上月增減 Amount of increase or decrease compared with preceding month	上年同月 發行額 Amount Issued July 1932	準備 Reserve			
		現金準備 In cash		保證準備 In Securities	
		數目 Amount	百分比 Percentage	數目 Amount	百分比 Percentage
+ 4,723,700.00 0	29,529,531.00 377,089.40 (關金券 C.G.U.)	41,054,879.00 7,004.69兩 Liang (標金 Gold Bar)	82 100	9,202,000.00 —	18 —
+ 2,617,488.00	97,412,728.00	(c) 57,112,216.23	68	27,450,630.77	32
+ 439,900.00	31,705,769.00	21,285,929.00	60	12,512,240.00	40
+ 120,000.00	6,206,543.50	4,619,916.50	65	2,517,000.00	25
+ 1,299,201.00	19,795,513.00	(c) 13,054,461.00	60	8,693,400.00	40
+ 391,900.00	18,010,537.00	15,441,637.00	81	3,624,600.00	19
— 5,000.00	5,379,400.00	6,066,300.00	92	545,000.00	8
+ 560,700.00	—	13,548,400.00	76	4,340,000.00	24
+ 66,600.00	—	7,692,200.00	70	3,244,700.00	30
+ 1,000.00	—	4,112,283.00	80	1,027,712.00	20
+ 10,225,488.00 0	208,040,044.50 377,089.40 (關金券 C.G.U.)	153,038,226.73 7,004.69兩 Liang (標金 Gold Bar)	71 100	74,158,282.77 —	29 —

(c) 行莊領用部分除外 These figures do not include reserves for notes issued through other banks and native banks which are inspected separately.

(d) 含一部分銀兩兌換券按 .715 折合銀元 Including tael-notes which are converted into dollars at Tis .715.

(e) 包括滬、滬、甬三處 Including those issued by the Head Office Shanghai, and Tientsin and Ningpo Branches.

第二表 國內各銀行紙幣

TABLE 2. THE AMOUNT OF NOTES ISSUED BY LEADING BANKS IN

民國二十二年八月份 August 1933

銀行名稱 Name of the Bank	本月 檢查日 Date of Inspection	報告 次數 No. of Inspections Made	發 行 額 Amount of Notes Issued			
			本行發行 Issued through local Office	聯行領用 Issued through outport banks	各行莊領用 Issued through other banks and native banks	合 計 Total
上海中央銀行 The Central Bank of China, Shanghai Branch	31	171	54,623,994.00 417,269.40 (關金券 in C. G. U.)	—	—	(b) 54,623,994.00 417,269.40 (關金券 C. G. U.)
上海中國銀行 The Bank of China, Shanghai Branch	27	66	65,123,993.00	18,443,141.00	23,561,524.00	(b) 106,128,958.00
上海交通銀行 The Bank of Communications, Shanghai Branch	19	32	33,985,969.00	—	—	(b) 33,985,969.00
上海浙江興業銀行 The National Commercial Bank, Shanghai	8	38	4,096,916.50	—	3,100,000.00	7,196,916.50
上海中國實業銀行 The National Industrial Bank of China, Shanghai Branch	12	25	15,973,761.00	6,184,000.00	5,690,000.00	27,847,761.00
上海鹽業中南 金城大陸銀行準備庫 Joint Treasury of 4 Banks, Shanghai	26	191	19,662,037.00	—	—	19,662,037.00
天津鹽業中南 金城大陸銀行準備庫 Joint Treasury of 4 Banks, Tientsin	26	216	6,486,300.00	—	—	6,486,300.00
上海四明銀行 The Ningpo Commercial Bank, Shanghai	31		8,669,000.00	—	8,850,000.00	17,519,000.00
上海中國通商銀行 The Commercial Bank of China, Shanghai	9/1		11,102,800.00	—	—	(d) 11,102,800.00
中國墾業銀行(e) The Land Bank of China, (e)	12		5,010,000.00	—	—	5,010,000.00
合 計			銀元券 Dollars 224,784,770.50	24,627,141.00	40,201,324.00	289,563,755.50
Total			關金券 C. G. U. 417,269.40	—	—	417,269.40

附註見43—45頁 See Notes on Page 43—45

發行準備檢查數目表^(a) (續)

CHINA AND THE CONDITIONS OF THEIR RESERVES (a) (Cont'd)

單位：元 Unit: One Silver Dollar

發行額 較上月增減	上年同月 發行額	準備 Reserve			
		現金準備 In cash		保證準備 In securities	
		數目 Amount	百分比 Percentage	數目 Amount	百分比 Percentage
Amount of increase or decrease compared with preceding month	Amount Issued August 1933				
+ 4,367,115.00	30,435,937.00	44,729,994.00	82	9,894,000.00	18
0	375,000.00	7,004.69兩	100	—	—
	(關金券 C.G.U.)	(標金 Gold Bar)			
- 1,245,713.00	95,347,171.00	(c) 56,471,903.23	68	27,095,230.77	32
+ 86,800.00	31,885,069.00	20,436,569.00	60	13,549,400.00	40
+ 60,000.00	6,106,946.50	4,699,916.50	65	2,497,000.00	35
+ 1,409,900.00	20,776,013.00	(c) 13,294,761.00	60	8,863,000.00	40
+ 595,800.00	17,827,757.00	15,823,837.00	80	3,838,200.00	20
- 125,000.00	5,329,400.00	5,896,300.00	91	590,000.00	9
- 369,400.00	11,903,560.00	13,779,000.00	79	3,740,000.00	21
+ 165,900.00	7,909,146.00	7,315,900.00	66	3,786,900.00	34
- 130,000.00	4,475,000.00	3,985,800.00	80	1,024,200.00	20
+ 4,815,402.00	232,005,939.50	186,433,980.73	71	74,577,930.77	29
0	375,000.00	7,004.69兩	100	—	—
		(標金 Gold Bar)			

第三表 各重要都市利息行市表

TABLE 3. INTEREST RATE IN LEADING CITIES

甲· 日拆 Daily Interest Rate (每千元 Per \$ 1,000)

時 期 Period	上 海 1. Shanghai			漢 口 2. Hankow		杭 州 3. Hangchow		寧 波 4. Ningpo	
	最高 H.	最低 L.	平均 Av.	最高 H.	最低 L.	最高 H.	最低 L.	最高 H.	最低 L.
民國十七年 1928	\$ 0.55	\$ 0.00	\$ 0.128	\$ 0.74	\$ 0.10	\$ 0.65	\$ 0.05	—	—
十八年 1929	0.48	0.00	0.133	0.60	0.00	0.60	0.05	—	—
十九年 1930	0.60	0.00	0.066	0.53	0.00	0.60	0.05	—	—
二十年 1931	0.60	0.00	0.124	0.60	0.00	0.60	0.05	—	—
二十一年 1932	0.70	0.00	0.103	0.50	0.05	0.60	0.05	\$ 0.20	\$ 0.05
民國二十一年 1932									
八月 Aug.	0.16	0.04	0.07	0.23	0.10	0.60	0.10	0.10	0.05
九月 Sept.	0.10	0.00	0.04	0.35	0.10	0.50	0.10	0.15	0.10
十月 Oct.	0.06	0.02	0.04	0.28	0.10	0.60	0.10	0.15	0.15
十一月 Nov.	0.06	0.02	0.04	0.40	0.10	0.60	0.10	0.20	0.15
十二月 Dec.	0.06	0.00	0.02	0.40	0.10	0.60	0.10	0.30	0.20
民國二十二年 1933									
一月 Jan.	0.05	0.00	0.02	0.38	0.15	0.60	0.00	**	**
二月 Feb.	0.04	0.00	0.01	0.24	0.04	**	**	**	**
三月 Mar.	0.06	0.02	0.04	0.35	0.06	0.50	0.50	0.10	0.05
四月 Apr.	0.08	0.00	0.04	0.30	0.15	0.60	0.05	0.20	0.15
五月 May	0.10	0.00	0.05	0.25	0.05	0.50	0.10	0.20	0.15
六月 June	0.13	0.03	0.07	0.28	0.20	0.50	0.10	0.15	0.15
七月 July	0.08	0.04	0.05	0.28	0.20	0.50	0.10	0.15	0.10
八月 Aug.	0.08	0.05	0.06	0.30	0.20	0.50	0.10	0.15	0.10

1. 根據國定稅則委員會調查二十二年三月以前之數字爲銀拆。Based on the publications of the National Tariff Commission. Figures before march, 1933 represent interest rates per Tls. 1,000.
2. 十九年以前數字，據銀行週報社經濟統計資料計出。二十年據中央銀行調查。二十一年以後由本局自行徵集二十二年四年以前之數字爲銀拆。The figures for 1928—1930 are based on the Statistical Supplement of The Bankers' Weekly, those for 1931 collected by the Central Bank of China, and those for 1932 Collected by this Directorate. Before April, 1933 figures represent interest rates per Tls. 1,000.
3. 二十年以前數字，據中央銀行調查。二十一年以後由本局自行徵集。Figures before 1931 are based on the Financial Bulletin of the Central Bank, and those for 1932 are Collected by this Directorate.
4. 根據寧波中國銀行報告。Based on the report of the Bank of China, Ningpo Branch. 十向係算術平均自二十年四月以後改用中位數。After April 1931, the median is used in lieu of arithmetic average.

* 國幣千元之日息 Daily interest rate per \$ 1,000.

** 無市 No quotation

第三表 各重要都市利息行市表 (續)

TABLE 3. INTEREST RATE IN LEADING CITIES (Cont'd)

乙·月拆 (a) Monthly Interest Rate (a)

時 期 Period	南 京 Nanking		福 州 Foochow		九 江 Kiukiang		青 島 Tsingtao		鄭 州 Chengchow	
	欠	存	欠	存	欠	存	欠	存	欠	存
	Loans to	Deposits at	Loans to	Deposits at	Loans to	Deposits at	Loans to	Deposits at	Loans to	Deposits at
	Native Banks	Native Banks	Native Banks	Native Banks	Native Banks	Native Banks	Native Banks	Native Banks	Native Banks	Native Banks
民國十九年 1930 最高 H.	\$.0165	\$.0090	\$.0165	\$.0060	\$.0165	\$.0090	\$.0135	—	—	—
最低 L.	.0069	.0030	.0165	.0060	.0150	.0040	.0120	—	—	—
二十年 1931 最高 H.	.0195	.0120	.0165	.0060	.0180	.0090	.0156	—	\$.015(b)	\$.006(b)
最低 L.	.0075	.0000	.0165	.0060	.0150	.0060	.0123	—	.015(b)	.006(b)
廿一年 1932 最高 H.	.0195	.0120	.0165	.0075	.0150	.0080	.0156	\$.0027	.0150	.0060
最低 L.	.0105	.0030	.0150	.0060	.0120	.0060	.0129	.0034	.0060	.0040
民國二十一年 1932										
八 月 Aug.	.0135	.0060	.0165	.0060	.0150	.0060	.0129	.0024	.0150	.0060
九 月 Sept.	.0150	.0075	.0165	.0060	.0150	.0060	.0129	.0024	.0150	.0060
十 月 Oct.	.0150	.0075	.0165	.0060	.0150	.0060	.0129	.0024	.0150	.0060
十一月 Nov.	.0150	.0075	.0165	.0060	.0150	.0060	.0135	.0024	.0150	.0060
十二月 Dec.	.0165	.0090	.0165	.0075	.0150	.0060	.0141	.0027	.0150	.0060
民國二十二年 1933										
一 月 Jan.	.0165	.0090	.0165	.0075	.0150	.0060	.0144	.0027	.0150	.0060
二 月 Feb.	.0060	.0000	.0165	.0075	.0150	.0060	.0144	.0027	.0150	.0060
三 月 Mar.	.0090	.0015	.0165	.0075	.0150	.0060	.0144	.0027	.0150	.0060
四 月 April	.0120	.0045	.0165	.0075	.0150	.0060	.0138	.0024	.0150	.0060
五 月 May	.0135	.0060	.0165	.0075	.0150	.0060	.0135	.0024	.0150	.0060
六 月 June	.0135	.0060	.0165	.0075	.0150	.0060	.0132	.0021	.0150	.0060
七 月 July	.0135	.0060	.0165	.0075	.0150	.0060	.0132	.0030	.0150	.0060
八 月 Aug.	.0150	.0075	.0165	.0075	.0150	.0060	.0129	.0021	.0150	.0060

材料來源：根據各地各銀行報告。

Sources: Data based on the reports of different banks in different cities.

(a) 各地錢業同業公會每月議定之行市。按月拆行市與日拆行市不同，前者係普通商人與錢莊交易之用，後者為錢莊銀行互相拆放之用。 These figures are official rates of the Native Bankers' Associations in different cities. They are different from the daily rates, the former are used in transactions between native banks and merchants, the latter between banks themselves.

(b) 僅有半年數字。 Quotations of six months only.

第四表 上海現銀經由京滬滬杭甬兩路運出入數目總表

TABLE 4. SHIPMENT OF SILVER TO AND FROM SHANGHAI BY RAILS

時期 Period	運 出 Shipment from Shanghai			運 入 Arrivals at Shanghai		
	由京滬路 By the Nanking- Shanghai Ry.	由滬杭甬路 By the Shanghai- Hangchow- Ningpo Ry.	共 計 Total	由京滬路 By the Nanking- Shanghai Ry.	由滬杭甬路 By the Shanghai- Hangchow- Ningpo Ry.	共 計 Total
	元	元	元	元	元	元
民國十八年 1929	\$24,945,736	\$86,062,615	\$111,009,351	\$13,915,130	\$82,722,155	\$96,637,285
十九年 1930	9,895,010	74,998,330	84,893,340	13,752,700	80,065,741	93,817,441
二十年 1931	7,804,800	79,129,932	86,934,732	16,666,300	76,914,980	93,581,280
廿一年 1932	1,962,700	2,495,865	4,458,565	34,057,200	3,685,414	43,772,614
民國二十一年 1932						
八月 Aug.	520,000	20,800	540,800	4,663,900	583,250	5,247,150
九月 Sept.	192,800	41,100	233,900	5,361,100	1,419,600	6,780,700
十月 Oct.	219,700	89,600	308,300	1,341,200	1,502,670	2,843,870
十一月 Nov.	127,700	95,850	223,550	435,300	1,111,740	1,547,040
十二月 Dec.	144,500	103,700	248,200	340,000	605,030	945,030
民國二十二年 1933						
一月 Jan.	866,700	1,789,600	2,656,300	206,100	33,550	239,650
二月 Feb.	250,400	27,500	277,900	170,600	375,000	545,600
三月 Mar.	107,800	43,200	151,000	1,710,100	838,870	2,548,970
四月 Apr.	53,600	170,700	224,300	3,633,350	17,600	3,655,950
五月 May	110,600	183,300	293,900	5,418,200	182,140	5,600,340
六月 June	8,700	151,200	159,900	3,563,300	1,108,924	4,672,224
七月 July	15,600	79,200	94,800	601,350	278,148	879,498
八月 Aug.	42,000	442,400	484,400	520,500	166,700	687,200

本表根據路局報告編製

Based on official reports of the Railway Administration to this Directorate

附表一 上海現銀經由京滬路各站運送數目表

APPENDIX 1. SHIPMENT OF SILVER BULLION AND SILVER DOLLARS
FROM AND TO SHANGHAI NORTH TO AND FROM STATIONS
ALONG THE NANKING-SHANGHAI RAILWAY

時 期	蘇 州	無 錫	常 州	鎮 江	南 京	其 他	共 計
Period	Soochow	Wushih	Changchow	Chinkiang	Nanking	Other Stations	Total
1. 運出 Shipment from Shanghai North							
	元	元	元	元	元	元	元
民國十八年 1929	\$5,457,750	\$ 252,200	\$ 219,600	\$10,002,920	\$7,324,166	\$1,053,100	\$24,945,726
十九年 1930	2,081,380	1,598,720	151,150	4,889,800	772,360	401,700	9,895,010
二十年 1931	2,058,100	880,300	3,800	695,400	4,045,800	121,400	7,804,800
廿一年 1932	243,300	262,600	1,900	75,500	1,381,400	—	1,969,700
民國二十一年 1932							
八 月 Aug.	50,000	1,100	700	1,000	467,200	—	520,000
九 月 Sept.	—	29,000	—	2,000	161,800	—	192,800
十 月 Oct.	2,500	3,300	—	—	213,900	—	219,700
十一月 Nov.	7,600	17,700	1,200	500	190,700	—	127,700
十二月 Dec.	7,400	33,000	—	1,000	103,100	—	144,500
民國二十二年 1933							
一 月 Jan.	541,000	233,200	—	11,000	81,500	—	866,700
二 月 Feb.	194,000	4,000	—	—	52,400	—	250,400
三 月 Mar.	28,800	3,400	—	—	75,500	—	107,800
四 月 Apr.	13,700	10,000	—	—	29,900	—	53,600
五 月 May	62,500	29,500	—	—	18,600	—	110,600
六 月 June	1,000	7,700	—	—	—	—	8,700
七 月 July	—	—	—	—	15,600	—	15,600
八 月 Aug.	21,800	8,000	—	—	12,300	—	42,000
2. 運入 Arrivals at Shanghai North							
	元	元	元	元	元	元	元
民國十八年 1929	\$2,836,400	\$ 700,225	\$1,026,800	\$ 4,430,005	\$4,537,400	\$ 384,300	\$13,915,130
十九年 1930	1,482,200	3,215,000	1,053,100	4,358,350	3,564,550	79,500	13,752,700
二十年 1931	2,798,200	811,700	1,070,000	6,338,500	5,375,400	272,500	16,666,300
廿一年 1932	1,154,900	2,021,800	1,182,500	5,121,200	24,530,800	76,000	34,087,200
民國二十一年 1932							
八 月 Aug.	92,600	440,100	9,700	808,000	3,290,500	15,000	4,663,900
九 月 Sept.	72,300	244,800	200,000	521,500	4,305,500	17,000	5,361,100
十 月 Oct.	454,500	34,200	200,000	334,000	318,500	—	1,341,200
十一月 Nov.	99,600	10,900	—	65,100	259,700	—	435,300
十二月 Dec.	62,900	7,700	—	64,100	205,300	—	340,000
民國二十二年 1933							
一 月 Jan.	23,600	4,600	1,000	20,000	146,900	5,000	205,100
二 月 Feb.	6,000	2,400	—	8,200	144,000	10,000	170,600
三 月 Mar.	106,500	5,300	—	383,700	1,194,600	20,000	1,710,100
四 月 Apr.	17,550	4,700	1,000	178,900	3,481,200	15,000	3,638,350
五 月 May	156,300	1,000	4,000	559,900	4,647,200	19,300	5,415,200
六 月 June	69,450	23,800	2,500	144,450	3,318,100	—	3,563,300
七 月 July	47,500	19,000	2,000	44,450	483,400	—	601,350
八 月 Aug.	262,700	25,400	—	27,600	193,400	11,400	520,500

附表二 上海現銀經由滬杭甬鐵路各站運送數目表

APPENDIX 2. SHIPMENT OF SILVER BULLION AND SILVER DOLLARS

FROM AND TO SHANGHAI NORTH TO AND FROM STATIONS

ALONG THE SHANGHAI-HANGCHOW-NINGPO RAILWAY

時 期 Period	嘉興 Kashing	硤石 Yehzah	長安 Changan	杭州 Hangchow	其他 Other stations	合 計 Total
1. 運出 Shipment from Shanghai North						
	元	元	元	元	元	元
民國十八年 1929	\$4,411,400	\$690,510	\$2,052,200	\$76,822,805	\$2,105,700	\$26,083,615
十九年 1930	3,179,500	958,976	1,803,200	66,920,220	2,137,340	74,998,336
二十年 1931	844,600	150,430	263,400	77,374,526	496,976	79,129,932
廿一年 1932	162,000	8,100	—	2,153,965	174,800	2,498,865
民國二十一年 1932						
八月 Aug.	13,300	—	—	5,500	2,000	20,800
九月 Sept.	26,900	1,000	—	2,800	10,400	41,100
十月 Oct.	38,000	5,600	—	1,200	43,800	88,600
十一月 Nov.	39,100	1,500	—	11,050	44,200	95,850
十二月 Dec.	10,200	—	—	73,200	20,000	103,700
民國二十二年 1933						
一月 Jan.	13,200	—	—	1,762,100	7,200	1,782,600
二月 Feb.	9,900	—	—	6,000	11,600	27,500
三月 Mar.	18,900	—	—	10,800	13,500	43,200
四月 Apr.	7,600	—	—	57,400	105,700	170,700
五月 May	—	20,000	20,000	98,500	44,800	183,300
六月 June	3,000	—	—	125,200	23,000	151,200
七月 July	1,200	1,000	—	14,000	63,000	79,200
八月 Aug.	100,000	—	—	312,400	30,000	442,400
2. 運入 Arrivals at Shanghai North						
	元	元	元	元	元	元
民國十八年 1929	\$1,362,500	\$372,524	\$175,681	\$79,983,700	\$427,750	\$82,722,155
十九年 1930	3,643,900	1,393,240	222,951	75,296,470	503,180	80,064,741
二十年 1931	974,050	442,798	66,332	75,327,700	104,100	76,914,980
廿一年 1932	302,100	118,100	109,114	8,817,250	328,850	9,685,414
民國二十一年 1932						
八月 Aug.	72,000	23,600	14,200	392,550	73,900	582,250
九月 Sept.	28,400	10,400	5,200	1,331,200	44,400	1,419,600
十月 Oct.	5,100	14,460	14,710	1,454,100	14,300	1,502,670
十一月 Nov.	4,000	13,200	19,140	1,058,000	17,400	1,111,740
十二月 Dec.	1,000	7,500	7,530	588,200	1,000	605,030
民國二十二年 1933						
一月 Jan.	600	2,500	—	19,400	10,750	33,550
二月 Feb.	110,000	10,000	—	254,000	1,000	375,000
三月 Mar.	50,000	10,000	1,000	751,000	26,870	838,870
四月 Apr.	—	1,400	—	10,200	6,000	17,600
五月 May	—	2,400	1,540	173,600	4,600	182,140
六月 June	—	13,800	14,224	1,076,500	4,400	1,108,924
七月 July	5,200	4,500	16,248	236,500	15,600	278,148
八月 Aug.	—	—	1,400	165,300	—	166,700

第五表 上海金銀經由江海關運出入數目表

TABLE 5. SHIPMENT OF GOLD AND SILVER TO AND FROM SHANGHAI THROUGH SHANGHAI MARITIME CUSTOMS

時 期 Period	進 口 Import			出 口 Export		
	中國內各 通商口岸 From Ports	由外洋各國 From Abroad	合 計 Total	運往國內各 通商口岸 To Ports	運往外洋各國 To Abroad	合 計 Total
甲. 金* Gold* 單位：金單位 Unit: C. G. U.						
民國十八年 1929	122,816	1,542,387	1,665,203	59,200	4,681,117	4,740,317
十九年 1930	2,038,959	2,690,752	4,999,711	1,255,800	21,885,223	23,141,023
二十年 1931	1,133,699	8,574	1,142,273	—	27,301,896	27,301,896
廿一年 1932	329,550	230,110	559,660	—	59,404,433	59,404,433
民國二十一年 1932						
八月 Aug.	25,405	—	25,405	—	9,651,025	9,651,025
九月 Sept.	20,802	—	20,802	—	3,373,125	3,373,125
十月 Oct.	7,642	—	7,642	—	5,817,500	5,817,500
十一月 Nov.	—	30,878	30,878	—	5,421,750	5,421,750
十二月 Dec.	3,157	19,570	22,727	—	3,512,000	3,512,000
民國二十二年 1933						
一月 Jan.	20,850	251	21,101	—	10,736,750	10,736,750
二月 Feb.	15,000	91,000	106,000	—	1,664,000	1,664,000
三月 Mar.	48,021	—	48,021	—	2,572,500	2,572,500
四月 Apr.	81,547	230	81,777	—	2,203,767	2,033,567
五月 May.	18,096	10,282	28,378	—	3,300,000	3,300,000
六月 June	27,543	18,509	46,052	—	951,466	951,466
七月 July	—	2,700	2,700	—	—	—
八月 Aug.	—	251	254	—	1,132,153	1,132,153
乙. 銀** Silver** 單位：元 Unit: \$						
民國十八年 1929	27,312,479	157,691,132	185,003,610	71,755,748	20,664,598	92,420,347
十九年 1930	15,424,253	104,516,054	119,940,307	57,559,780	49,924,164	107,513,944
二十年 1931	18,077,296	52,439,754	70,517,051	79,750,924	31,612,515	111,363,439
廿一年 1932	117,134,294	84,185,349	201,319,644	15,325,555	45,506,704	60,832,260
民國二十一年 1932						
八月 Aug.	14,945,505	4,890,883	19,836,387	630,678	680,414	1,311,093
九月 Sept.	3,403,227	3,775,391	7,178,618	320,481	1,613,656	1,934,137
十月 Oct.	5,512,894	7,035,478	12,548,372	1,594,559	956,712	2,551,271
十一月 Nov.	1,677,852	13,783,688	15,461,541	3,515,936	18,190,166	21,706,102
十二月 Dec.	2,126,571	14,562,730	16,689,301	3,172,579	16,300,527	19,472,906
民國二十二年 1933						
一月 Jan.	1,898,807	10,575,238	11,968,545	595,154	545,129	1,140,283
二月 Feb.	4,394,605	13,973,492	18,368,097	14,022	1,038,918	1,052,940
三月 Mar.	13,055,072	8,166,710	21,221,782	2,368,256	1,516,163	3,884,419
四月 Apr.	10,336,144	6,237,817	16,573,961	2,199,110	9,466,429	11,665,539
五月 May	12,367,416	2,733,155	15,100,571	4,076	48,547,696	48,551,772
六月 June	16,977,679	5,211,641	22,189,320	1,000,000	15,167,043	16,167,043
七月 July	6,132,110	5,463,750	11,600,860	400,000	451,609	854,609
八月 Aug.	1,855,477	3,859,304	5,714,781	20,000	266,500	285,500

本表根據江海關報告編製 Data based on the official report of Shanghai Maritime Customs to this Directorate

*民國十八年至二十年數字原以海關兩為單位現先按各該年對美即期匯票平均價換算為美金然後再按每金單位值美金四角之比價折合金單位 Haikwan tael values for the years 1929—1931 are converted into Gold \$ at the average sight exchange rate on New York of the respective years first, and then into Customs gold unit at the rate Gold \$40=C. G. U. 1.

**民國二十二年二月以前原用海關兩估值現按關銀一兩合國幣 1.558 元之換算率折合為國幣銀元 Before Feb. 1933 figures were stated in Haikwan taels, they are now converted into silver dollars at the rate \$ 1.558

第六表 上海銀行業票據交換額及錢業公單收解數額表

TABLE 6. AMOUNT OF CHEQUES, BILLS AND ORDERS CLEARED THROUGH THE
NATIVE BANKERS' ASSOCIATION, SHANGHAI, AND THE JOINT RESERVE
BOARD OF THE SHANGHAI BANKERS' ASSOCIATION
(單位：千元 in \$1,000)

時 期 Period	總 計 Total	銀行業票據交換所交換額 Amount Cleared through Joint Reserve Board			匯對銀元 Transfer Dollar			錢業收解數 Amount Cleared through Native Bankers. Association
		交 換 數 Clearings	差 額 Balance of Clearings	對 總 計 百 分 數 Percentage of Dollar Clearings to Total	交 換 數 Clearings	差 額 Balance of Clearings	對 總 計 百 分 數 Percentage of Transfer Dollar Clearings to Total	
民國十七年 1928	—	—	—	—	—	—	—	15,096,272
十八年 1929	—	—	—	—	—	—	—	16,943,481
十九年 1930	—	—	—	—	—	—	—	21,682,463
二十年 1931	—	—	—	—	—	—	—	27,313,772
廿一年 1932	—	—	—	—	—	—	—	17,811,249
民國廿一年 1932								
八月 Aug.	—	—	—	—	—	—	—	1,619,277
九月 Sept.	—	—	—	—	—	—	—	1,489,475
十月 Oct.	—	—	—	—	—	—	—	1,573,972
十一月 Nov.	—	—	—	—	—	—	—	1,550,657
十二月 Dec.	—	—	—	—	—	—	—	1,515,669
民國廿二年 1932								
一月 Jan.	—	—	—	—	—	—	—	1,136,779
二月 Feb.	—	—	—	—	—	—	—	916,694
三月 Mar.	136,682	91,242	35,149	66.75	45,441	19,747	33.25	1,219,397
四月 Apr.	132,265	76,250	22,203	57.65	56,015	20,563	42.35	1,132,617
五月 May	160,369	95,339	28,760	59.49	64,939	22,957	40.51	1,013,358
六月 June	192,831	110,339	33,005	57.25	82,432	29,563	42.75	1,083,342
七月 July	177,190	90,590	24,796	51.12	86,610	32,091	43.88	1,190,352
八月 Aug.	197,729	113,729	38,184	57.52	84,000	30,292	42.48	1,187,245

根據上海錢業月報及上海票據交換統計月報數字編製

Data based on the Shanghai native Bankers' Monthly and the Monthly Statistical Report of Member Banks Clearings.

第七表 上海標金及世界條銀行市表

TABLE 7. QUOTATIONS OF GOLD BAR IN SHANGHAI AND BAR SILVER IN LONDON, NEW YORK, AND BOMBAY

時期 Period	標 金 * GOLD BAR				大 條 BAR SILVER			
	最高 ¹	最低 ¹	平均 ²	上海金業交易 ³ 所標金成交數	倫敦 ⁴ London	紐約 ⁴ New York	孟買 ⁵ Bombay	
	H.	L.	Av.	Amount of Transactions in Bars	近期 Spot	現貨 Spot	盧比 Rs.	安那 A
	元 \$	元 \$	元 \$	條 Bars	辨士 d.	美金分 G.cts.		
民國十七年 1928	524.20	447.55	495.80	42,973,882	26.750	58.488	60	11.24
十八年 1929	641.54	480.42	541.26	49,110,670	24.469	53.306	55	12.50
十九年 1930	937.34	632.87	766.71	46,916,625	17.596	38.151	48	14.75
二十年 1931	1,144.05	820.28	1,018.60	42,615,496	14.457	28.598	47	11.17
廿一年 1932	1,165.59	829.37	1,008.81	18,075,295	17.746	37.930	55	13.50
民國廿一年 1932								
八月 Aug.	1,046.85	959.72	1,007.41	2,148,076	18.063	28.000	56	2
九月 Sept.	1,034.27	969.51	1,005.03	2,175,488	17.848	27.625	56	6
十月 Oct.	1,064.62	1,011.59	1,031.05	1,503,509	17.750	27.375	56	1
十一月 Nov.	1,116.08	1,026.99	1,057.90	1,712,963	18.125	27.000	55	13
十二月 Dec.	1,165.59	1,096.22	1,122.03	1,843,065	17.063	25.125	51	2
民國二十二年 1933								
一月 Jan.	1,137.06	1,052.52	1,115.38	1,064,322	16.875	25.375	50	12
二月 Feb.	1,126.99	1,059.44	1,097.90	1,899,660	16.875	25.875	50	13
三月 Mar.	1,092.00	923.10	1,041.70	2,209,452	17.563	27.500	55	14
四月 Apr.	1,118.00	899.50	1,029.40	1,951,516	17.939	28.625	57	2
五月 May	999.06	911.00	955.90	2,208,534	18.938	34.063	57	9
六月 June	945.80	852.50	907.60	2,997,638	19.188	35.688	57	8
七月 July	859.60	756.00	816.70	3,007,956	18.344	37.250	56	11
八月 Aug.	885.20	815.20	847.40	2,598,694	17.875	36.000	55	7

- 附註：
1. 標金最高最低價，民國十九年以前根據中國股份檢查書所載，二十年以後本局自行調查。
 2. 標金平均價格根據國定稅則委員會所計出之按月平均數。據該會刊物載，係按每日最高最低開盤收盤四數平均計出。
 3. 標金成交數，根據上海金業交易所報告，皆專指現貨。其數目係根據經紀人佣金推出。
 4. 倫敦紐約銀價，民國十七年至十八年總平均，用美國造幣廠報告中所載之數。其逐月數字，根據國定稅則委員會平均數。
 5. 孟買銀價，由民國十七年至十八年各年各月數目，皆根據印度統計年鑑。十九年以後根據國定稅則委員會平均數。

* 二十二年三月以前之市價原用銀兩標價現按 715 之法價折合為國幣銀元

- NOTE:
1. The figures for 1923-1930 are based on the China Stock and Share Handbook, 1931, and those for 1931 and 1932, the report of the Shanghai Gold Exchange to this Directorate.
 2. These figures are based on the publications of the National Tariff Commission in which the average of the daily high and low, opening and closing quotations are given.
 3. Based on the report of the Shanghai Gold Exchange.
 4. For 1928-1929 the figures given in the reports of the U. S. Director of Mint are adopted. All the other figures are based on the publications of the National Tariff Commission.
 5. The figures for 1928-1929 are based on the Statistical Abstract for British India, whereas the other figures are taken from the publications of the National Tariff Commission.

* Before March, 1933 Gold Bar were quoted in taels, they are now converted into dollars at Tls. 715.

第八表 各重要商埠國外匯兌行市表 (a)*

TABLE 8. FOREIGN EXCHANGE RATES IN LEADING COMMERCIAL CENTERS OF CHINA (a)*

甲。 上 海 SHANGHAI (1) (3)

時 期 Period	倫 敦 London			紐 約 New York			橫 濱 Yokohama		
	國幣一元合			國幣百元合					
	per one dollar			per one hundred dollars					
	先 令 便 士			金 圓 G\$			日 金 元 Yen		
	最 高 H.	最 低 L.	平 均 Av.	最 高 H.	最 低 L.	平 均 Av.	最 高 H.	最 低 L.	平 均 Av.
	s. d.	s. d.	s. d.						
民國十七年 1928	1 11.60	1 9.99	1 10.47	49.51	44.69	45.67	160.72	93.16	97.94
十八年 1929	1 10.34	1 5.88	1 8.41	45.22	36.38	41.27	99.65	74.00	89.03
十九年 1930	1 6.05	11.98	1 2.59	36.73	23.68	29.57	74.67	48.81	58.00
二十年 1931	1 4.98	9.74	11.74	25.92	19.66	21.83	67.45	39.83	44.60
廿一年 1932	1 4.80	1 1.76	1 3.91	24.31	19.13	21.76	103.25	61.37	76.64
民國廿一年 1932									
八 月 Aug.	1 3.55	1 2.39	1 3.02	22.52	21.00	21.72	98.62	76.06	88.27
九 月 Sept.	1 3.46	1 2.84	1 3.10	22.34	21.36	21.91	96.62	87.20	90.22
十 月 Oct.	1 3.46	1 2.84	1 3.02	21.63	21.00	21.36	96.05	87.73	91.08
十一月 Nov.	1 3.46	1 3.10	1 3.28	21.27	19.84	20.91	103.25	95.33	99.47
十二月 Dec.	1 3.10	1 1.85	1 2.39	20.11	19.13	19.66	100.25	88.27	93.46
民國二十二年 1933									
一 月 Jan.	1 2.30	1 2.03	1 2.31	20.20	19.48	19.80	95.97	94.08	95.02
二 月 Feb.	1 2.39	1 1.94	1 2.17	20.47	19.84	20.11	100.00	92.86	95.02
三 月 Mar.	1 3.02	1 2.21	1 2.48	22.34	20.20	20.56	98.62	88.82	96.30
四 月 Apr.	1 3.00	1 2.00	1 2.300	24.13	20.00	20.439	101.75	93.50	95.50
五 月 May	1 3.00	1 2.25	1 2.750	24.88	23.50	24.188	102.00	97.00	99.75
六 月 June	1 3.25	1 2.75	1 3.000	27.25	24.50	25.875	101.25	98.00	99.50
七 月 July	1 3.50	1 2.50	1 3.000	31.25	27.50	28.625	102.75	96.25	99.50
八 月 Aug.	1 3.00	1 2.63	1 2.975	23.88	26.75	27.875	104.50	99.50	102.50

(a) 廣州外匯行市因該市市政府統計股近無報告暫缺 Canton rates of foreign exchange for recent months have not been reported by the Statistical Bureau of the Canton Municipal Government. Hence they are not published, pending new arrangements being made.

* 二十二年三月以前之數字原用銀兩計算現按.715之法價分別折合其折合方法見上期本月報合刊換算金融商業及貿易統計表說明。For the conversion of the foreign exchange rates, see "An Explanation for the Conversion of the Tables of Finance and Commerce, and Foreign Trade" in the last issue of this monthly.

第八表 各重要商埠國外匯兌行市表 (續)

TABLE 8. FOREIGN EXCHANGE RATES IN LEADING COMMERCIAL
CENTERS OF CHINA (Cont'd)

甲. 上海 SHANGHAI

時 期 Period	巴 黎 Paris			漢 堡 Hamburg			爪 哇 Java		
	最高 H.	最低 L.	平均 Av.	最高 H.	最低 L.	平均 Av.	最高 H.	最低 L.	平均 Av.
民國十七年 1928	1,254.83	1,136.85	1,158.51	206.46	185.54	191.36	122.44	110.29	112.98
十八年 1929	1,154.73	922.35	1,054.77	189.48	151.94	173.34	112.43	90.27	102.80
十九年 1930	929.50	616.33	753.11	153.73	101.71	123.68	91.16	60.06	73.45
二十年 1931	659.95	502.65	556.34	109.04	82.94	94.93	64.35	49.16	54.29
廿一年 1932	619.19	489.78	554.43	102.25	80.26	91.66	60.42	47.37	53.95
民國二十一年 1932									
八 月 Aug.	572.72	537.68	555.56	94.33	88.45	91.34	55.95	52.37	54.16
九 月 Sept.	571.29	544.12	556.27	94.20	89.55	91.52	55.59	52.91	54.34
十 月 Oct.	551.27	533.39	545.55	90.81	88.12	90.09	53.63	51.48	52.73
十一月 Nov.	542.69	507.65	534.82	89.73	83.48	88.12	53.09	48.62	51.93
十二月 Dec.	516.23	489.78	504.79	84.73	80.26	82.76	49.69	47.37	48.62
民國二十二年 1933									
一 月 Jan.	518.38	499.07	507.65	85.09	82.05	83.39	49.69	47.91	49.16
二 月 Feb.	519.81	509.08	513.37	85.80	83.66	84.37	50.77	49.24	49.87
三 月 Mar.	557.70	511.94	525.53	92.24	84.37	86.52	53.98	50.05	51.12
四 月 Apr.	555.00	507.00	519.50	95.50	85.00	86.25	54.75	49.25	50.32
五 月 May	535.00	511.00	527.50	91.25	86.75	89.50	52.75	50.00	51.75
六 月 June	547.00	526.00	537.00	91.75	87.75	90.00	54.00	51.25	52.75
七 月 July	549.00	512.00	529.50	90.25	84.50	87.00	53.50	49.75	51.63
八 月 Aug.	527.00	499.00	521.00	86.75	82.00	85.75	51.00	48.25	50.50

第八表 各重要商埠國外匯兌行市表(續)

TABLE 8. FOREIGN EXCHANGE RATES IN LEADING COMMERCIAL CENTERS OF CHINA (Cont'd)

甲. 上海 SHANGHAI

時期 Period	孟買 Bombay			香港 Hongkong			新加坡 Singapore		
	最高 H.	最低 L.	平均 Av.	最高 H.	最低 L.	平均 Av.	最高 H.	最低 L.	平均 Av.
民國十七年 1928	135.14	121.19	124.62	93.46	89.66	91.23	87.33	78.14	80.32
十八年 1929	123.34	99.56	113.75	93.46	82.42	88.36	80.11	64.27	72.94
十九年 1930	100.46	67.03	81.70	91.67	83.14	87.49	65.00	43.07	51.80
二十年 1931	93.49	54.52	65.47	95.02	88.14	91.05	60.08	35.09	41.09
二十一年 1932	92.41	75.97	82.80	95.33	90.79	93.23	60.08	49.40	53.29
民國二十一年 1932									
八月 Aug.	85.80	79.19	82.76	93.77	93.41	93.46	55.75	51.62	53.86
九月 Sept.	85.09	81.51	82.94	93.46	92.86	93.16	55.32	52.96	53.96
十月 Oct.	84.91	81.69	82.58	93.16	92.86	92.86	55.32	52.96	53.66
十一月 Nov.	84.91	82.94	83.83	93.46	92.86	93.16	55.32	53.96	54.68
十二月 Dec.	82.91	75.97	79.01	92.86	91.37	92.56	53.96	49.57	51.44
民國二十二年 1933									
一月 Jan.	78.65	77.04	78.11	92.26	91.37	91.51	51.25	50.26	50.89
二月 Feb.	79.37	76.68	77.94	91.67	91.23	91.60	51.72	50.09	50.84
三月 Mar.	83.30	78.29	79.90	92.71	91.37	91.67	53.96	51.07	52.09
四月 Apr.	83.25	77.25	79.01	91.75	90.75	91.156	54.00	50.25	51.44
五月 May	83.00	78.75	81.50	90.75	89.25	89.50	53.75	51.00	52.75
六月 June	84.25	81.50	83.00	89.75	89.50	89.50	54.50	52.75	53.50
七月 July	85.50	80.00	82.75	89.50	88.75	89.25	55.00	51.50	53.33
八月 Aug.	83.00	80.75	82.25	89.25	88.25	88.75	53.50	52.25	53.00

第八表 各重要商埠國外匯兌行市表(續)

TABLE 8. FOREIGN EXCHANGE RATES IN LEADING COMMERCIAL
CENTERS OF CHINA (Cont'd)

乙. 天津 TIENTSIN (3)

時 期 Period	倫 敦 London (國幣一元合 辨士 d.)	巴 黎 Paris (國幣一元合 金圓 G \$.)	紐 約 New York (國幣百圓合 佛郎 Fcs.)	東 京 Tokyo (國幣百圓合 日金元 Yen)
民國十七年 1928	22.49	11.63	45.58	96.34
十八年 1929	20.48	10.57	41.45	88.74
十九年 1930	14.71	7.52	39.84	59.30
二十年 1931	11.88	5.53	22.07	44.90
二十一年 1932	14.99	5.51	21.90	76.17
民國二十一年 1932				
八月 Aug.	15.11	5.53	21.95	86.73
九月 Sept.	15.23	5.60	22.15	91.23
十月 Oct.	15.18	5.46	21.63	91.11
十一月 Nov.	15.41	5.34	21.08	99.94
十二月 Dec.	14.50	5.05	19.85	94.14
民國二十二年 1933				
一月 Jan.	14.31	5.09	20.06	94.91
二月 Feb.	14.27	5.14	20.42	96.85
三月 Mar.	14.65	5.27	20.97	96.04
四月 Apr.	14.43	5.21	21.54	96.36
五月 May	14.90	5.26	24.48	101.20
六月 June	15.15	5.33	26.12	100.30
七月 July	15.10	5.33	29.17	99.88
八月 Aug.	14.88	5.17	27.95	101.83

材料來源：(1) 貨價季刊 (2) 物價月報 (3) 南開統計週報

Sources: (1) The Shanghai Market Price Report (2) Prices & Price Indexes in Shanghai
(3) Nankai Weekly Statistical Service

註：* 自三月份起廢兩改元除日匯港匯及坡匯，一律改以百元合外幣外，餘均以一元或百元標價

Note: * Owing to the adoption of the dollar as China's standard currency to take place of the tael, all the quotations, except those on Japan, H'kong, and Strait Settlement in terms different currencies for \$100, are in dollars in lieu of taels.

第九表 上海國內匯兌行市表

TABLE 9, SHANGHAI RATES OF DOMESTIC EXCHANGE

期 時 Period	北 平 PEIPING 匯北平千元 應付銀元數 per \$1,000 單位爲元 Unit \$1.00		天 津 TIEN TSIN 匯天津千元 應付銀元數 per \$1,000 單位爲元 Unit \$1.00	
	最高 H.	最低 L.	最高 H.	最低 L.
民國十七年 1928	1,033.0	1,000.0	1,031.5	1,000.0
十八年 1929	1,019.0	1,000.0	1,018.5	1,000.0
十九年 1930	1,017.0	1,000.0	1,016.0	1,000.0
二十年 1931	1,042.0	1,000.0	1,048.5	1,000.0
廿一年 1932	1,020.0	1,000.0	1,019.5	1,000.0
民國二十一年 1932				
八月 Aug.	1,007.0	1,003.0	1,007.0	1,003.0
九月 Sept.	1,012.0	1,004.0	1,012.0	1,004.0
十月 Oct.	1,014.0	1,006.0	1,014.0	1,006.0
十一月 Nov.	1,011.0	1,003.5	1,011.0	1,003.5
十二月 Dec.	1,010.5	1,004.0	1,010.0	1,001.5
民國二十二年 1933				
一月 Jan.	1,019.0	1,008.0	1,019.0	1,008.0
二月 Feb.	1,007.5	1,002.0	1,007.5	1,002.0
三月 Mar.	1,003.0	1,001.0	1,003.0	1,000.0
四月 Apr.	†1,001.0	†1,001.0	†1,001.0	†1,001.0
五月 May	1,001.0	1,000.0	1,001.0	1,000.0
六月 June	1,000.0	†1,000.0	1,000.0	1,000.0
七月 July	1,000.0	1,000.0	1,000.0	1,000.0
八月 Aug.	1,000.0	1,000.0	1,000.0	1,000.0

†上海中國銀行行市 Quotations of the Bank of China, Shanghai Branch

第九表 上海國內匯兌行市表 (續)

TABLE 9. SHANGHAI RATES OF DOMESTIC EXCHANGE (Cont'd)

時 期 Period	漢 口 Hankow		廈 門 Amoy		重 慶 Chungking	
	匯漢口千元 應付銀元數 Per \$ 1,000 單位為元 Unit \$ 1.00		匯廈門千元 應付銀元數 Per \$ 1,000 單位為元 Unit \$ 1.00		匯重慶千元 應付銀元數 Per \$ 1,000 單位為元 Unit \$ 1.00	
	最高 H.	最低 L.	最高 H.	最低 L.	最高 H.	最低 L.
民國十七年 1928	**1,035.5	**1,000.5	1,019.0	1,000.0	1,035.0	940.0
十八年 1929	1,029.0	1,000.0	1,022.0	1,003.5	1,030.0	950.0
十九年 1930	1,020.0	1,000.0	1,016.0	1,013.0	1,040.0	985.0
二十年 1931	1,031.5	1,000.0	1,013.0	1,000.0	1,055.0	960.0
廿一年 1932	1,011.0	1,000.0	1,016.0	1,000.0	975.0	860.0
民國二十一年 1932						
八月 Aug.	1,002.0	1,000.0	1,012.0	1,005.0	—	—
九月 Sept.	1,002.0	1,000.0	1,050.0	1,001.0	—	—
十月 Oct.	1,006.0	1,000.0	1,006.0	1,000.0	—	—
十一月 Nov.	1,006.0	1,001.0	1,000.0	1,000.0	†920.0	†860.0
十二月 Dec.	1,002.5	1,000.0	1,002.0	1,000.0	†920.0	†920.0
民國二十二年 1933						
一月 Jan.	1,002.5	1,001.0	1,005.0	1,003.0	†950.0	†950.0
二月 Feb.	1,002.0	1,000.0	1,002.0	1,000.0	†960.0	†920.0
三月 Mar.	1,000.0	1,000.0	1,000.0	1,000.0	†920.0	†860.0
四月 Apr.	†1,000.0	†1,000.0	†1,000.0	†1,000.0	†900.0	†830.0
五月 May	1,000.0	1,000.0	1,000.0	1,000.0	†890.0	†840.0
六月 June	1,000.0	1,000.0	1,000.0	1,000.0	990.0	890.0
七月 July	1,001.0	1,000.0	1,000.0	1,000.0	952.0	926.0
八月 Aug.	1,004.0	1,001.0	1,002.0	1,000.0	934.0	926.0

**十七年有九個月行市。 Quotations of nine months for 1928.

† 根據時事新報所載上海商業儲蓄銀行行市 Quotations of Shanghai Commercial & Savings Bank published in Shanghai Times.

† 同 58 頁 See notes on page 58

第九表 上海國內匯兌行市表 (續)

TABLE 9. SHANGHAI RATES OF DOMESTIC EXCHANGE (Cont'd)

時 期 Period	廣州 Canton 毫洋 Canton 20-cents coins		蕪湖 Wuhu 銀元 Dollars		哈爾濱 Harbin 哈大洋 Harbin Dollar Notes		福州 Foochow 銀元 Dollars	
	匯毫洋一元 應付銀元數 Per 5 20-cent coins		匯蕪湖千元 應付銀元數 Per \$ 1,000		匯哈大洋千元 應付銀元數 Per \$ 1,000 Harbin Notes		匯福州千元 應付銀元數 Per \$ 1,000	
	單位爲元 Unit \$ 1.00		單位爲元 Unit \$ 1.00		單位爲元 Unit \$ 1.00		單位爲元 Unit \$ 1.00	
	最高 H.	最低 L.	最高 H.	最低 L.	最高 H.	最低 L.	最高 H.	最低 L.
民國十七年 1928	—	—	1,011.5	1,004.0	—	—	—	—
十八年 1929	—	—	1,014.0	1,003.0	751.0	714.0	—	—
十九年 1930	—	—	1,012.0	1,000.0	885.0	741.0	†1,025	†1,012
二十年 1931	—	—	1,006.0	1,004.0	900.0	645.0	†1,016	†1,000
廿一年 1932	—	—	1,006.0	1,000.0	952.0	769.0	1,025	1,000
民國二十一年 1932								
八月 Aug.	—	—	†1,001.0	†1,000.0	†800.0	†787.0	1,012	1,005
九月 Sept.	—	—	1,000.0	1,000.0	833.0	797.0	1,005	1,001
十月 Oct.	†1,002.0	†1,002.0	1,006.0	1,000.0	833.0	800.0	1,004	1,000
十一月 Nov.	1,002.0	1,002.0	1,000.0	1,000.0	862.0	819.0	1,000	1,000
十二月 Dec.	1,002.0	1,002.0	1,000.0	1,000.0	870.0	820.0	1,006	1,000
民國二十二年 1933								
一月 Jan.	1,002.0	1,002.0	1,001.0	1,000.0	826.0	816.0	1,018.0	1,000.0
二月 Feb.	1,002.0	1,002.0	1,001.0	1,001.0	830.0	806.0	1,008.0	1,000.0
三月 Mar.	1,002.0	1,002.0	1,001.0	1,000.0	810.0	806.0	1,001.0	1,000.0
四月 Apr.	1,002.0	1,002.0	1,000.0	1,000.0	806.0	775.0	†1,002.0	†1,002.0
五月 May	1,002.0	1,002.0	1,000.0	1,000.0	793.0	780.0	1,002.0	1,002.0
六月 June	1,002.0	1,002.0	1,000.0	1,000.0	806.0	787.0	1,003.0	1,002.0
七月 July	1,002.0	1,002.0	1,001.0	1,000.0	806.0	793.0	1,002.0	1,002.0
八月 Aug.	1,002.0	1,002.0	1,001.0	1,001.0	797.0	787.0	1,002.0	1,002.0

根據銀行週報社經濟統計 Data taken from the Statistical Supplement of the
Bankers' Weekly

† 同 58 頁 See notes on page 58

第十表 各重要都市申匯行市表 (a) *

TABLE 10. EXCHANGE RATES ON SHANGHAI IN LEADING CITIES
OF CHINA (a)

時 期 Period	天 津 Tientsin		青 島 Tsingtao		濟 南 Tsinan	
	最低 H.	最高 L.	最高 H.	最低 L.	最高 H.	最低 L.
(匯上海銀元千元 應付銀元數 Per \$ 1,000)						
民國十九年 1930	—	—	1,012.0	996.0	(b) 1,011.0	(b) 990.0
二十年 1931	—	—	1,010.0	960.0	1,010.0	993.0
廿一年 1932	1,030.0	1,000.0	1,021.0	993.0	1,035.0	1,000.0
民國廿一年 1933						
八 月 Aug.	1,003.0	1,000.0	1,013.5	999.5	1,012.0	1,003.0
九 月 Sept.	1,004.0	1,000.0	1,005.5	1,000.0	1,009.5	1,003.0
十 月 Oct.	1,004.0	1,000.0	1,007.0	998.75	1,005.5	1,000.0
十一月 Nov.	1,003.0	1,000.0	1,005.85	1,000.0	1,003.5	1,000.0
十二月 Dec.	1,001.0	1,000.0	1,003.75	1,000.0	1,005.5	1,000.0
民國二十二年 1933						
一 月 Jan.	1,000.0	1,000.0	1,004.0	993.75	1,007.5	1,002.0
二 月 Feb.	1,004.0	1,000.0	1,005.5	1,001.0	1,011.0	1,010.0
三 月 Mar.	1,007.0	1,003.0	1,005.5	1,001.0	1,005.5	1,002.5
四 月 April	1,004.0	1,001.5	1,003.45	1,001.20	1,005.0	1,002.0
五 月 May	1,003.9	1,001.4	1,004.6	1,003.25	1,006.2	1,003.7
六 月 June	1,004.2	1,002.6	1,004.4	1,003.4	1,005.3	1,002.8
七 月 July	1,004.3	1,002.5	1,004.5	1,003.5	1,004.6	1,003.5
八 月 Aug.	1,006.3	1,003.7	1,005.2	1,003.9	1,006.2	1,003.9

(a) 除九江數字爲見票遲十二天行市外，其餘數字均係電匯行市。 All quotations, except those of Kiukiang which are twelve days after sight, are T. T. rates.

(b) 僅七個月數字。 Figures of seven months only

* 漢口九江重慶福州五埠二十二年四月以前原爲銀兩匯價現按-715之法價分別折合爲洋匯其折合方法見上期本月報合刊換算金融商業及貿易統計表說明。 For the conversion of the exchange rates on Shanghai in leading cities see An Explanation for the conversion of the Table of Finance and Commerce and Foreign Trade in the last issue of this Monthly.

第十表 各重要都市申匯行市表 (a) (續)

TABLE 10. EXCHANGE RATES ON SHANGHAI IN LEADING CITIES

OF CHINA (a) (Cont'd)

時 期 Period	鄭 州 Chengchow		漢 口 Hankow		重 慶* Chungking	
	(匯上海銀元千元 應付銀元數 Per \$ 1,000)					
	最高 H.	最低 L.	最高 H.	最低 L.	最高 H.	最低 L.
民國十九年 1930	—	—	1,017.31	996.37	—	—
二十年 1931	—	—	1,026.43	1,004.15	—	—
廿一年 1932	1,018.0	994.0	1,027.98	972.02	—	—
民國廿一年 1932						
八 月 Aug.	1,006.0	1,004.5	1,015.29	1,012.69	1,204.78	1,157.59
九 月 Sept.	1,005.0	1,003.0	1,017.36	1,013.21	1,251.25	1,199.06
十 月 Oct.	996.0	994.0	1,016.84	1,008.29	1,266.98	1,234.81
十一月 Nov.	997.0	995.0	1,014.51	1,007.77	1,261.23	1,190.43
十二月 Dec.	1,000.0	997.0	1,012.18	1,009.33	1,190.48	1,088.23
民國二十二年 1933						
一 月 Jan.	1,000.0	999.0	1,011.40	1,008.29	1,179.75	1,139.71
二 月 Feb.	1,005.0	1,000.0	1,011.40	1,008.81	1,204.06	1,131.13
三 月 Mar.	1,006.5	1,004.0	1,010.10	984.46	1,329.80	1,191.19
四 月 April	1,006.0	1,005.5	1,004.00	1,001.00	1,320.50	1,161.00
五 月 May	1,005.8	1,005.5	1,004.25	1,003.50	1,190.00	1,132.00
六 月 June	1,006.0	1,004.0	1,003.75	1,007.50	1,155.00	1,056.00
七 月 July	1,005.5	1,003.2	1,002.00	1,000.30	1,136.00	1,084.00
八 月 Aug.	1,004.0	1,000.5	1,000.00	997.50	1,197.00	1,095.00

* 應付川洋數 Unit: 1 Szechwan \$

附註見 61 頁 See Notes on Page 61

第十表 各重要都市申匯行市表 (a) (續)

TABLE 10. EXCHANGE RATES ON SHANGHAI IN LEADING
CITIES OF CHINA (a) (Cont'd)

時 期 Period	九 江 Kiukiang		杭 州 Hangchow		寧 波 Ningpo	
	最高 H.	最低 L.	最高 H.	最低 L.	最高 H.	最低 L.
民國十九年 1930	1,012.35	995.17	—	—	—	—
二十年 1931	1,012.35	997.85	—	—	—	—
廿一年 1932	1,016.11	997.85	1,035.0	1,000.75	1,001.5	1,001.0
民國二十一年 1932						
八 月 Aug.	1,013.96	1,011.28	1,005.0	1,001.0	1,001.0	1,001.0
九 月 Sept.	1,014.50	1,010.74	1,004.0	1,000.75	1,001.0	1,001.0
十 月 Oct.	1,013.43	1,010.20	1,004.0	1,001.0	1,001.0	1,001.0
十一月 Nov.	1,012.89	1,005.37	1,003.5	1,000.75	1,001.0	1,001.0
十二月 Dec.	1,008.06	1,002.15	1,003.0	1,001.0	1,001.0	1,001.0
民國二十二年 1933						
一 月 Jan.	1,002.15	994.36	1,003.5	1,002.0	1,001.0	1,001.0
二 月 Feb.	1,008.06	1,003.22	1,003.0	1,002.5	1,001.0	1,001.0
三 月 Mar.	1,006.93	991.94	1,002.5	1,002.0	1,001.0	1,001.0
四 月 April	993.50	997.00	1,002.3	1,000.5	1,001.0	1,001.0
五 月 May	1,000.00	998.50	1,002.0	1,000.3	1,001.0	1,001.0
六 月 June	1,000.00	998.50	1,002.5	999.9	1,001.0	1,001.0
七 月 July	999.25	997.50	1,002.1	1,000.3	1,001.0	1,001.0
八 月 Aug.	999.00	996.75	1,002.2	1,000.75	1,001.0	1,001.0

材料來源：除天津市，根據天津中國銀行報告外，其餘數字，二十年以前，根據中央銀行旬報，二十一年以後，由本局自行調查。

SOURCES: Except the figures of Tientsin which are based on reports of the Bank of China, Tientsin branch all quotations for 1930-1931 are collected by the Central Bank of China, and those for 1932 are collected by this Directorate.

附註 (a) 見 61 頁 Note: See Notes on page 61

第十表 各重要都市申匯行市表 (a) (續)

TABLE 10. EXCHANGE RATES ON SHANGHAI IN LEADING
CITIES OF CHINA (a) (Cont'd)

時 期 Period	福 州 Fuzhou (匯上海銀元千元 應付銀元數)		廣 州 * Canton (per \$ 1,000)	
	最高 H.	最低 L.	最高 H.	最低 L.
民國十九年 1930	1,001.00	956.67	—	—
二十年 1931	1,004.58	969.54	—	—
廿一年 1932	1,040.33	984.56	1,094.41	1,036.71
民國二十一年 1932				
八 月 Aug.	1,059.61	1,023.17	1,075.17	1,056.63
九 月 Sept.	1,040.33	1,027.46	1,069.37	1,061.19
十 月 Oct.	1,031.39	1,015.30	1,068.53	1,055.03
十一月 Nov.	1,023.17	1,021.38	1,073.43	1,063.36
十二月 Dec.	1,033.17	997.43	1,088.11	1,069.06
民國二十二年 1933				
一 月 Jan.	1,008.15	986.70	1,088.39	1,075.17
二 月 Feb.	1,005.29	996.71	1,090.31	1,082.52
三 月 Mar.	1,005.65	1,002.43	1,089.16	1,071.63
四 月 April	1,010.00	1,006.00	1,090.625	1,082.50
五 月 May	1,012.50	1,009.50	1,113.50	1,003.75
六 月 June	1,011.50	1,005.50	1,131.25	1,104.50
七 月 July	1,010.00	1,000.75	1,132.00	1,109.38
八 月 Aug.	1,005.00	998.50	1,126.00	1,113.75

* 港幣千元合 Per 1,000 Hk, \$

附註見 61 頁 See Notes on Page 61

第十一表 國內公債及庫券市況表

TABLE 11. QUOTATIONS OF DOMESTIC BONDS AND THE AMOUNT
OF TRANSACTIONS IN THE CHINESE STOCK

EXCHANGES, SHANGHAI & PEIPING

甲，公債現貨市價 Bonds (Spot)

時 期 Period	整理六厘 6% Consolidation Loan		七年長期 7th Year Long Term Loan		九六公債 96-Million Loan		籌兵公債 18th Year Troop Disbandment Loan		金融長期 17th Year Currency Long Term Loan	
	最高 H.	最低 L.	最高 H.	最低 L.	最高 H.	最低 L.	最高 H.	最低 L.	最高 H.	最低 L.
	民國十七年 1928	83.40	55.00	80.70	63.60	30.00	18.00	—	—	—
十八年 1929	83.00	63.00	77.20	67.30	26.80	17.50	—	—	—	—
十九年 1930	73.50	60.20	85.50	72.00	22.20	22.00	77.00	40.50	34.50	28.60
二十年 1931	71.45	28.80	85.00	73.40	21.00	6.925	80.60	49.00	40.00	26.50
廿一年 1932	46.00	26.50	48.00	48.00	8.20	2.825	59.50	36.60	39.70	22.50
民國二十一年 1932										
八 月 Aug.	33.80	31.20	—	—	4.475	4.025	45.00	41.50	25.00	23.70
九 月 Sept.	52.00	30.80	—	—	4.25	4.05	46.20	44.00	23.70	23.10
十 月 Oct.	36.20	35.80	45.00	48.00	4.235	2.825	47.30	45.05	25.00	23.50
十一月 Nov.	42.50	37.00	—	—	6.10	3.40	56.90	48.80	29.70	25.00
十二月 Dec.	46.00	37.80	—	—	8.20	4.15	59.50	54.10	30.70	29.50
民國二十二年 1933										
一 月 Jan.	38.50	34.20	—	—	4.55	3.60	49.00	48.00	29.90	29.00
二 月 Feb.	39.30	35.00	—	—	4.98	3.93	51.80	46.50	29.50	29.50
三 月 Mar.	39.50	36.00	—	—	5.85	4.05	53.20	48.00	30.30	30.00
四 月 Apr.	40.20	37.50	52.00	52.00	4.85	3.80	58.00	51.50	30.05	29.90
五 月 May	42.7	39.6	—	—	4.775	4.05	57.4	51.8	31.00	31.00
六 月 June	52.5	41.6	—	—	10.525	4.60	65.6	57.0	36.50	31.70
七 月 July	60.5	58.6	69.80	64.00	11.35	8.30	69.0	65.0	41.60	40.20
八 月 Aug.	59.2	58.2	—	—	10.675	8.50	68.0	60.8	42.00	42.00

除九六公債為北平證券交易所行市外，其餘數字，根據上海華商證券交易所行市單統計。 Except the quotations for 96-Million loan which are based on the reports of the Peiping Stock Exchange, all others are based on quotations of the Chinese Stock Exchange, Shanghai.

第十一表 國內公債及庫券市況表(續)

TABLE 11. QUOTATIONS OF DOMESTIC BONDS AND THE AMOUNT OF TRANSACTIONS IN THE CHINESE STOCK EXCHANGES, SHANGHAI & PEIPING (Cont'd)

乙，庫券現貨市價 Treasury Notes (Spot)

時 期 Period	二十年鹽稅 20th Year Treasury Loan Secured On the Salt Surplus			二十年統稅 20th Year Treasury Loan Secured on the Consolidated Excise			二十年捲菸 20th Year Treasury Loan Secured on the Rolled Tobacco Tax			編遣庫券 18th Year Military Reorganization and Disbandment Loan		
	期初 票面價 Face Value at beginning of the Period	最高 H.	最低 L.	期初 票面價 Face Value at beginning of the Period	最高 H.	最低 L.	期初 票面價 Face Value at beginning of the Period	最高 H.	最低 L.	期初 票面價 Face Value at beginning of the Period	最高 H.	最低 L.
民國十七年 1928	—	—	—	—	—	—	—	—	—	—	—	—
十八年 1929	—	—	—	—	—	—	—	—	—	—	—	—
十九年 1930	—	—	—	—	—	—	—	—	—	96.00	65.0	40.0
二十年 1931	100.0	55.3	29.7	100.0	63.2	30.0	100.0	78.0	30.7	84.00	65.6	27.5
廿一年 1932	95.0	48.0	23.8	93.0	45.9	26.5	88.0	45.2	28.4	72.0	35.5	24.5
民國二十一年 1932												
八月 Aug.	91.6	34.5	33.0	89.6	33.4	31.0	84.26	33.0	31.5	68.6	26.6	25.0
九月 Sept.	91.2	35.3	33.3	89.2	34.5	31.7	83.82	32.3	31.1	68.2	26.0	24.9
十月 Oct.	90.8	39.0	34.1	85.8	35.0	34.05	83.38	36.7	33.2	67.8	28.4	26.1
十一月 Nov.	90.4	44.05	37.25	88.4	43.1	36.7	82.94	42.0	35.5	67.4	34.3	28.4
十二月 Dec.	90.0	48.0	42.0	83.0	45.9	40.3	82.50	45.2	39.4	67.0	35.5	32.7
民國二十二年 1933												
一月 Jan.	89.6	39.00	37.00	87.6	37.50	35.50	82.06	37.00	35.10	66.6	31.20	28.00
二月 Feb.	89.3	41.50	38.70	87.2	40.00	35.10	81.62	37.10	35.90	66.2	31.80	29.90
三月 Mar.	88.8	43.30	39.00	86.8	40.20	40.20	81.14	40.80	35.70	65.8	31.20	29.10
四月 Apr.	88.4	43.30	39.80	86.4	42.00	38.70	80.66	40.00	37.80	65.40	32.50	31.70
五月 May	88.0	45.8	41.7	86.0	43.00	39.90	80.18	42.30	38.2	65.00	35.0	31.30
六月 June	87.6	51.5	48.5	85.6	49.3	45.0	79.70	48.6	44.4	64.60	38.1	33.5
七月 July	87.2	55.6	50.0	85.2	53.8	48.3	79.22	51.8	47.8	64.20	43.3	37.5
八月 Aug.	86.8	54.4	54.0	84.8	52.7	51.7	87.74	51.0	50.0	63.60	41.7	31.7

第十一表 國內公債及庫券市況表 (續)

TABLE 11. QUOTATIONS OF DOMESTIC BONDS AND THE AMOUNT
OF TRANSACTIONS IN THE CHINESE STOCK
EXCHANGES, SHANGHAI & PEIPING (Cont'd)

乙，庫券現貨市價 Treasury Notes (Spot)

時 期 Period	十八年關稅 18th Year Customs Surplus Loan			十九年關稅 19th Year Customs Short Term Loan			二十年關稅 20th Year Customs Short Term Loan			十九年善後庫券 19th Year Short Term Loan		
	期初 票面價 Face Value at beginn- ing of the Period	最高 H.	最低 L.	期初 票面價 Face value at beginn- ing of the period	最高 H.	最低 L.	期初 票面價 Face value at beginn- ing of the period	最高 H.	最低 L.	期初 票面價 Face value at beginn- ing of the period	最高 H.	最低 L.
	民國十七年 1928	—	—	—	—	—	—	—	—	—	—	—
十八年 1929	100.00	77.5	58.5	—	—	—	—	—	—	—	—	—
十九年 1930	90.69	69.5	49.4	100.0	80.5	67.4	—	—	—	100.0	78.9	75.0
二十年 1931	73.70	62.9	23.6	95.0	82.7	36.5	100.0	78.1	30.5	98.0	82.5	33.0
廿一年 1932	55.18	32.3	24.7	80.8	45.0	34.4	91.0	44.7	29.0	84.4	46.2	31.5
民國二十一年 1932												
八月 Aug.	49.67	26.3	25.3	74.8	42.5	35.0	87.6	33.0	31.3	79.92	34.3	33.8
九月 Sept.	49.02	26.1	24.7	74.0	37.7	34.4	87.2	31.9	31.0	79.36	35.2	33.0
十月 Oct.	48.37	27.5	25.95	73.2	38.0	36.6	86.8	33.8	32.8	78.80	37.8	35.5
十一月 Nov.	47.72	31.8	28.9	72.4	48.0	33.8	85.4	44.2	34.5	78.24	44.0	37.6
十二月 Dec.	47.07	32.3	30.0	71.6	45.0	40.8	86.0	44.7	39.6	77.68	46.2	43.6
民國二十二年 1933												
一月 Jan.	46.42	28.50	25.60	70.8	39.00	35.00	85.6	36.20	32.50	77.12	36.50	36.50
二月 Feb.	45.77	27.40	27.40	70.0	41.40	36.90	85.2	38.30	36.00	76.56	39.50	39.50
三月 Mar.	45.07	30.80	27.20	69.2	41.30	38.00	84.8	39.60	36.60	75.92	39.80	38.20
四月 Apr.	44.37	39.60	39.00	68.4	42.30	40.00	84.4	40.6	39.00	75.28	42.20	41.5
五月 May	43.67	31.4	30.2	67.6	43.5	40.8	84.0	42.0	33.10	74.64	43.3	43.0
六月 June	42.97	32.7	31.3	66.8	47.7	40.5	83.6	48.1	44.0	74.20	48.5	38.30
七月 July	42.27	32.2	32.2	66.03	50.0	46.3	83.2	52.8	47.0	73.36	51.1	50.4
八月 Aug.	41.57	34.4	32.6	65.20	49.0	47.9	82.8	52.0	51.0	72.72	51.2	50.0

根據上海華商證券交易所行市單統計。

Data based on Market Price Reports of Chinese Stock Exchange.

第十一表 國內公債及庫券市況表 (續)

TABLE 11. QUOTATIONS OF DOMESTIC BONDS AND THE AMOUNT
OF TRANSACTIONS IN THE CHINESE STOCK
EXCHANGES, SHANGHAI & PEIPING (Cont'd)

丙， 各交易所期現貨成交總額 Total Amount of Spot and Forward
Transactions Done in the Exchanges

時 期 Period	北平證券交易所 Peiping Stock Exchange, Peiping	上海華商證券交易所 Chinese Stock Exchange, Shanghai	上海物品證券交易所 Chartered Stock & Produce Exchange, Shanghai	合 計 Total
民國十七年 1928	—	\$ 350,470,000	—	\$ 380,470,000
十八年 1929	—	1,520,555,000	\$97,703,236	1,418,258,236
十九年 1930	—	2,343,940,300	90,615,000	2,434,555,300
二十年 1931	\$61,775,000*	3,366,801,700	555,022,000	3,983,598,700
二十一年 1932	28,185,000	906,752,000	303,939,000	1,238,903,000
民國二十一年 1932				
八月 Aug.	2,270,000	80,277,200	32,485,000	115,032,200
九月 Sept.	1,225,000	52,540,700	22,225,000	75,990,700
十月 Oct.	1,330,000	80,377,300	34,825,000	116,532,300
十一月 Nov.	1,390,000	171,975,300	59,692,000	234,057,300
十二月 Dec.	7,330,000	208,125,000	54,780,000	270,235,000
民國二十二年 1933				
一月 Jan.	1,020,000	123,410,200	28,285,000	152,715,200
二月 Feb.	1,330,000	157,589,700	40,760,000	199,679,700
三月 Mar.	995,000	217,581,000	53,055,000	274,631,000
四月 Apr.	1,800,000	196,329,500	56,155,000	254,184,500
五月 May	1,465,000	240,260,400	48,805,000	290,530,400
六月 June	10,155,000	315,617,600	**	325,772,600
七月 July	16,875,000	275,974,100	**	292,849,100
八月 Aug.	11,870,000	817,619,800	**	229,489,800

根據各交易所報告 Data based on official reports of the Exchanges to this Directorate

*僅半年數字 Figures of six months only

**自六月起上海證券物品交易所證券部分奉實業部令歸併華商證券交易所 Since June, 1933, the Stocks & bonds section of the Chartered Stock & Produce Exchange has been amalgamated to the Chinese Stock Exchange by order of the Ministry of Industries.

第十二表 倫敦中國外債債票市價表

TABLE 12. THE MONTHLY AVERAGE OF DAILY QUOTATIONS
OF CHINESE GOVERNMENT BONDS IN LONDON

(單位爲英鎊，票面除中法美金債券爲美金五百元外，皆爲百鎊)

(The following quotations are all in pound sterling, the nominal value being

£ 100, except the 1925 5% Bonds which are 10 Bonds of G \$50.00)

時 期 period	鐵 路 債 券 Railway Bonds							
	北寧	京滬	廣九	滬杭甬	津浦	津浦續	隴海	道清
	P.M.R.5%	S.N.R.5%	C.K.R.5%	S.H.N.R.5%	T.P.R.5%	T.P.R.2nd5%	L.H.R.5%	H.N.R. 5%
民國十九年 1930	72.02	57.08	14.8-20.2	73.28	21.5-26.1	17.5-23.1	15.50	—
二十年 1931	74.88	46.35	10.8-16.1	75.44	16.5-22.2	15.2-20.8	13.85	9-14
廿一年 1932	73.66	36.37	7.02	66.81	15.42	13.23	8.37	7.92
民國二十一年 1932								
八月 Aug.	79.25	27.8-32.8	5-10	56-61	14.8-23.9	12.3-21.1	5-10	5.45-10.45
九月 Sept.	60.75	34.2-39.2	5-10	58.8-65.8	16.7-21.7	13-18	5-10	7-12
十月 Oct.	84.75	37.7-42.7	4.7-9.7	72.2-77.2	19.8-24.8	16.3-21.9	5-11.8	6.3-11.3
十一月 Nov.	—	40.3-45.3	—	77-82	22.5-27.5	15.9-21.3	5.2-9.4	5-10
十二月 Dec.	—	39.5-44.5	—	77-82	25.7-32.7	21.7-26.7	11.6-16.3	5-10
民國二十二年 1933								
一月 Jan.	—	32.10-43.10	—	78-83	23.73-30.10	23.14-29.55	13.05-17.05	5-10
二月 Feb.	—	36.63-41.63	—	74.21-80.67	17.50-27.50	15.63-25.63	11.42-15.63	5-10
三月 Mar.	—	50.55-39.93	—	66.89-73.74	15-25	15-25	10-15	5-10
四月 Apr.	—	33.00-38.00	—	68.00-73.00	14.18-24.35	14.18-24.35	10-15	5-10
五月 May	—	30.61-35.69	—	70.65-75.65	12-22	12-22	8.22-13.23	5-10
六月 June	—	32.75-37.46	—	75.33-80.33	14.54-22.33	13.64-21.63	11.21	5.96-10.13
七月 July	—	39.72	—	82.18-87.18	19.91-24.86	16.95-21.95	12.25	10.50
六月 June	—	40.25	—	82.64-87.64	21.73-26.73	17.55-22.55	11.75	12.00

第十二表 倫敦中國外債債票市價表(續)

TABLE 12. THE MONTHLY AVERAGE OF DAILY QUOTATIONS
OF CHINESE GOVERNMENT BONDS IN LONDON (Cont'd)

(單位爲英鎊，票面除中法美金債券爲美金五百元外，皆爲百鎊。)

(The following quotations are all in pound sterling, the nominal value being

£ 100, except the 1925 5% Bonds which are 10 Bonds of G \$50.00)

時 期 period	鹽 稅 債 券 Salt Revenue Bonds				關 稅 庫 券 Customs Revenue Bonds		賠 款 債 券 Indemnity Bonds		其 他 債 券 Misc. Bonds	
	克利斯浦 Crisp	英法 1908 4.5%	湖廣 H.K.R. 5%	英德續(英發) 1898 4.5%	善 E.L. 1913 5%	後 中	法 1925 5%	馬可尼 Marconi	威克斯 Vickers	
民國十九年 1930	44.33	54.41	28.48	83.14	62.70	72.74	10.2-15.2	10.2-15.2		
二十年 1931	43.71	61.30	24.76	85.37	65.15	80.24	9-14	9-13.9		
廿一年 1932	40.00	62.40	18.76	89.54	64.21	91.94	7.32	6.75		
民國二十一年 1932										
八月 Aug.	41.75	63.75	16.4-20.4	95.75	64.75	93.25	5-9.7	4.6-9.4		
九月 Sept.	41.50	65.75	16.9-20.8	93.50	67.25	99.50	5-8	5-8		
十月 Oct.	43.75	71.50	20.5-24.7	95.25	70.50	104.50	5-8	5-8		
十一月 Nov.	44.75	75.25	22.3-26.3	97.50	73.50	108.25	—	—		
十二月 Dec.	44.25	73.50	25.3-29.3	97.00	76.75	108.50	—	—		
民國二十二年 1933										
一月 Jan.	44.50	72.00	22.45-26.59	96.00	74.00	105.00	—	—		
二月 Feb.	42.75	69.00	19.25-24.71	97.25	73.75	100.00	—	—		
三月 Mar.	44.25	70.00	19.81-24.41	97.75	74.97	100.23	—	—		
四月 Apr.	42.75	73.00	21.68-25.23	99.00	76.25	101.50	—	—		
五月 May	44.50	75.88	23-27	93.50	78.25	97.00	—	—		
六月 June	53.75	82.25	26.34	100.00	85.25	96.75	—	—		
七月 July	57.13	82.50	27.75	100.00	85.75	91.25	—	—		
八月 Aug.	59.13	83.38	27.83	101.50	89.13	90.75	—	—		

根據中國銀行調查 Data based on the information of The Bank of China.

第十三表 上海長期紗花市況表*

TABLE 13. QUOTATIONS OF COTTON AND COTTON YARN AND THE AMOUNT OF TRANSACTIONS IN THE SHANGHAI COTTON GOODS EXCHANGE

時 期 Period	棉 紗 Cotton Yarn			花 Cotton			成 交 額 Amount of Transactions	
	最 高 H.	最 低 L.	平 均 Average	最 高 H.	最 低 L.	平 均 Average	紗 Yarn	花 Cotton
	\$ 元	\$ 元	\$ 元	\$ 元	\$ 元	\$ 元	Bale 包	Pical 担
民國十七年 1928	236.36	204.63	220.59	57.20	44.69	50.18	3,131,850	14,438,900
十八年 1929	258.18	207.27	227.19	51.75	43.03	46.94	5,385,000	14,387,700
十九年 1930	233.01	189.51	213.93	53.92	42.80	47.45	5,053,350	12,709,600
二十年 1931	255.24	201.82	223.29	64.48	42.45	49.96	11,435,150	27,736,800
廿一年 1932	221.26	193.01	207.94	49.93	37.50	44.73	6,159,150	16,622,000
民國廿一年 1932								
八 月 Aug.	221.26	203.36	213.64	49.93	42.94	46.92	1,009,400	3,132,500
九 月 Sept.	217.43	205.87	211.17	48.88	43.78	46.10	758,400	2,361,900
十 月 Oct.	210.07	199.44	204.10	45.59	42.24	44.04	557,250	1,581,300
十一月 Nov.	205.59	193.43	199.99	45.10	41.61	43.75	638,500	1,756,200
十二月 Dec.	209.93	193.01	202.29	48.46	43.22	46.11	742,200	1,963,600
民國二十二年 1933								
一 月 Jan.	209.09	198.74	204.20	48.53	44.96	47.05	361,200	947,500
二 月 Feb.	206.43	190.91	198.69	46.50	42.38	44.90	640,750	1,406,400
三 月 Mar.	203.92	185.45	195.41	46.39	42.80	44.55	676,400	1,506,700
四 月 Apr.	203.00	182.00	190.59	44.95	40.90	42.92	916,900	1,404,300
五 月 May	203.50	182.00	193.87	48.40	42.00	45.54	1,325,000	2,483,700
六 月 June	205.60	182.50	194.86	49.05	43.75	46.47	1,293,800	3,062,300
七 月 July	202.90	184.00	191.06	49.30	41.05	46.40	890,250	1,574,900
八 月 Aug.	196.00	177.00	187.81	49.80	40.25	43.21	1,095,100	3,035,400

註：標紗原為順手十六支大鐘牌，自本年五月起改為反手二十支大鐘牌。標花原為漢口細絨紡十六支紗原料，自五月起亦改為鄭州細絨紡二十支紗原料。

Note: Since May 1933, prices of yarn are quoted for 20's "Man and Bell" standard instead of 16's "Man and Bell" standard, and those for cotton are quoted for Chengchow fine staple standard instead of Hankow fine staple standard.

* 二十二年四月以前原用銀兩標價現按.715之法價折合為國幣銀元。Before April, 1933 price were quoted in taels, they are now converted into dollars at Tln.715

第十四表 上海長期雜糧麵粉市況表

TABLE 14. FUTURE QUOTATIONS OF COMMODITIES DEALT IN THE SHANGHAI FLOUR EXCHANGE AND THE SHANGHAI CEREAL, OIL & CAKE EXCHANGE AND THE AMOUNT OF BUSINESS TRANSACTED

甲. 市 價 FUTURE QUOTATIONS										
時 期 Period	小 麥 Wheat		黃 豆 Soy bean		豆 油 Bean oil		豆 餅 Bean cake		麵 粉 Flour	
	最高 H.	最低 L.	最高 H.	最低 L.	最高 H.	最低 L.	最高 H.	最低 L.	最高 H.	最低 L.
	\$ 元	\$ 元	\$ 元	\$ 元	\$ 元	\$ 元	\$ 元	\$ 元	\$ 元	\$ 元
民國二十年 1931	6.17	4.50	7.62	5.36	20.07	14.55	2.4161	1.5986	5.1469	2.5210
廿一年 1932	5.48	4.32	6.38	5.15	19.16	15.03	2.2343	1.7303	2.8636	2.3217
民國二十一年 1932										
八 月 Aug.	5.44	4.78	—	—	19.16	17.34	2.0140	1.8601	2.8531	2.5909
九 月 Sept.	5.48	4.83	—	—	18.39	17.55	—	—	2.7972	2.6154
十 月 Oct.	5.12	4.46	—	—	17.83	16.64	—	—	2.6818	2.4161
十一月 Nov.	4.83	4.45	—	—	17.90	16.92	—	—	2.6399	2.3217
十二月 Dec.	5.08	4.64	5.72	5.15	18.04	18.04	2.0629	1.7867	2.7937	2.4196
民國二十二年 1933										
一 月 Jan.	5.20	4.66	5.75	5.57	—	—	2.0979	2.0000	2.8217	2.4685
二 月 Feb.	4.76	4.43	5.80	5.23	—	—	2.0385	1.8322	2.6084	2.4091
三 月 Mar.	4.57	4.27	5.68	5.55	—	—	1.9580	1.7622	2.5245	2.3776
四 月 Apr.	4.54	4.25	5.42	5.31	14.62	14.62	1.8400	1.7300	2.4950	2.4025
五 月 May	4.65	4.12	—	—	—	—	1.8525	1.7000	2.5500	2.3750
六 月 June	4.68	3.78	—	—	—	—	1.8725	1.7400	2.5900	2.2600
七 月 July	4.60	3.66	—	—	—	—	1.8100	1.5650	2.4950	2.2725
八 月 Aug.	4.44	3.53	—	—	—	—	1.6125	1.5000	2.4530	2.1755
乙. 成交數量 (b) AMOUNT OF TRANSACTIONS										
時 期 Period	小 麥 Wheat (in 500 Shih)	黃 豆 Soy bean (in 500 Shih)	豆 油 Bean oil (in piculs)	豆 餅 Bean Cake (in pieces)	麵 粉 Flour (in bags)					
民國十七年 1928	(a) 25,978車	(a) 1,135車	—	—	120,955,911包					
十八年 1929	23,890	1,294	325,400	3,629,000	99,451,665					
十九年 1930	64,046	8,776	3,000	5,381,000	166,186,000					
二十年 1931	136,342	24,281	1,815,600	17,877,000	295,337,000					
廿一年 1932	14,873	2,582	151,900	3,265,000	95,706,000					
民國廿一年 1932										
八 月 Aug.	2,616	—	4,800	14,000	14,684,000					
九 月 Sept.	1,744	—	7,200	—	9,953,000					
十 月 Oct.	1,863	—	2,600	—	16,058,000					
十一月 Nov.	1,709	—	4,200	—	12,756,000					
十二月 Dec.	768	42	100	380,000	14,111,000					
民國二十二年 1933										
一 月 Jan.	647	13	—	49,000	11,910,000					
二 月 Feb.	563	67	—	321,000	10,049,000					
三 月 Mar.	824	13	—	644,000	9,934,000					
四 月 Apr.	658	20	100	620,000	6,845,000					
五 月 May	935	—	—	844,000	7,863,000					
六 月 June	3,477	—	—	904,000	15,427,000					
七 月 July	4,221	—	—	1,263,000	13,341,000					
八 月 Aug.	4,507	—	—	188,000	14,453,000					

根據各交易所報告 Data based on official reports of the Exchanges to this Directorate.

(a)本年一月僅有九天數字 The figures for January of this year include only nine days and are hence incomplete. (b)每車五百石

* 二十二年四月以前原以銀兩標價現按.715之法價折合為國幣銀元。 Before April, 1933, price were quoted in taels, they are now converted into dollars at \$.715.

第十五表 公司註冊數目

TABLE 15. NUMBER OF COMPANIES REGISTERED

時 期 Period	設 立 公 司 數 Number of Companies		資 本 額 Amount of Subscribed Capital	
	本期數目 During the period	累積數目 Cumulative	本期數目 During the period	累積數目 Cumulative
民國以前 Before the Republic	50	50	78,333,212	78,333,212
元 年 1913	13	63	5,668,021	84,001,233
五 年 1916	15	126	20,090,800	144,885,300
十 年 1921	56	296	42,672,892	339,554,414
十五年 1926	70	511	18,357,042	427,247,758
十六年 1927	73	584	17,761,672	445,009,430
十七年 1928	192	716	18,118,130	463,127,560
十八年 1929	160	876	27,700,033	490,827,593
十九年 1930	68	944	31,903,385	522,730,978
二十年 1931	316	1,249	55,411,984	581,795,753
二十一年 1932	205	1,442	55,710,137	640,823,309
民國二十一年 1932				
八 月 Aug.	29	1,379	2,034,334	606,308,051
九 月 Sept.	30	1,408	22,620,100	630,358,151
十 月 Oct.	13	1,419	2,598,945	633,237,596
十一月 Nov.	15	1,431	4,658,333	637,881,583
十二月 Dec.	11	1,442	2,298,336	640,823,309
民國二十二年 1933				
一 月 Jan.	14	1,456	926,000	611,809,309
二 月 Feb.	22	1,477	3,715,245	643,146,954
三 月 Mar.	20	1,506	3,215,210	649,437,164
四 月 Apr.	29	1,527	4,203,610	653,565,914
五 月 May	29	1,556	10,371,600	665,403,514
六 月 June	37	1,593	5,984,580	675,151,894
七 月 July	20	1,613	4,451,500	681,761,394
八 月 Aug.	36	1,649	5,414,080	690,774,747

根據實業部註冊科資料編製

Compiled from data supplied by The Ministry of Industries

註一 本表根據實業部公司註冊材料編製。所包括之公司，以已在該部換照註冊者為限。其本已註冊，而國民政府成立後，并未換照註冊及從未註冊者，不在統計範圍以內。

註二 凡解散之公司曾作解散註冊者，均由累積數中除去，增資減資公司，其增減之資本，亦由累積數內增減，各期總數與累積數間有不同者，即由於此。又僅設分公司而未增資者，亦未計入。

- NOTE: 1. In the above table only those companies which have been registered in the Ministry of Industries are given. Those companies which have not renewed their registration under the National Government, even though they were registered in Peiping, are not included.
2. From the cumulative figures, the number of dissolved companies and the amount of increased and reduced capital have been added and deducted, thereby causing a disparagement between the total of periodical figures and the cumulative total.

貿 易 *

FOREIGN TRADE *

第一表 進出口貨物總價值表

TABLE I. TOTAL VALUE OF MERCHANDISE IMPORTED FROM
AND EXPORTED TO ABROAD

單位：千元 Unit: \$ 1,000

時 期 Period	洋貨進口淨數 Net Imports	土貨出洋淨數 Net Exports	共 計 Total
民國十七年 1928	1,863,320	1,544,531	3,407,851
十八年 1929	1,972,084	1,583,440	3,554,524
十九年 1930	2,040,600	1,394,165	3,434,765
二十年 1931	2,233,376	1,416,964	3,650,339
二十一年 1932	1,634,727	767,585	2,402,312
民國二十一年 1932			
八 月 Aug.	123,903	48,976	172,879
九 月 Sept.	108,015	47,630	155,644
十 月 Oct.	118,654	48,077	166,731
十一月 Nov.	115,605	51,537	167,142
十二月 Dec.	113,947	59,509	173,457
民國二十二年 1933			
一 月 Jan.	101,734	62,008	163,743
二 月 Feb.	113,456	59,270	163,726
三 月 Mar.	147,044	45,296	192,340
四 月 Apr.	147,169	37,131	184,300
五 月 May	151,733	51,507	203,240
六 月 June	110,099	50,203	160,302
七 月 July	103,249	63,553	166,802
八 月 Aug.	100,227	51,354	151,581

* 本月報所載貿易統計係依據每月海關貿易統計數字編製除進出口船隻外數量價值悉以千為單位因四捨五入之關係致表中各細數相加往往不能與各表共計數字相符希閱者注意

* It should be noted that the figures of the Foreign Trade statistics are compiled out of the monthly Returns of the Foreign Trade of China. Except the number of vessels entered from abroad and that of vessels cleared for abroad, 000 in both quantity and money value are omitted. The sum of the items in each column or row, therefore, may not exactly be equal to the total.

第二表 進出口貨物分類價值表

TABLE 2. VALUE OF MERCHANDISE IMPORTED FROM AND EXPORTED TO
ABROAD: BY GROUPS OF COMMODITIES

(A) 進口貨物 Imports

貨物種類 Classification of Goods	二十二年七月 July 1933		二十二年八月 Aug. 1933		二十二年一月至八月 Jan.-Aug. 1933		二十一年一月至八月 Jan.-Aug. 1932	
	金單位	國幣	金單位	國幣	金單位	國幣	金單位	國幣
	in C.G.U.	in Dollars.	in C.G.U.	in Dollars.	in C.G.U.	in Dollars.	in C.G.U.	in Dollars.
	(皆以千計 000 'Omitted)							
1. 本色棉布 Cotton Piece Goods, Grey.	89	171	74	145	1,372	2,666	6,174	11,175
2. 潔白或染色棉布 Cotton Piece Goods, White or Dyed.	591	1,129	823	1,607	13,925	25,184	25,964	46,942
3. 印花棉布 Cotton Piece Goods, Printed.	331	632	414	808	6,455	12,577	7,539	14,237
4. 雜類棉布 Cotton Piece Goods, Miscellaneous.	96	183	100	196	2,999	5,834	4,951	8,995
5. 棉花棉紗棉線 Cotton, Raw, Cotton Yarn, and Cotton Thread.	4,055	7,749	5,173	10,113	40,065	77,935	97,905	176,770
6. 其他棉製品 Cotton Manufactures, Sundry.	231	441	187	365	2,646	5,132	3,667	6,679
7. 亞麻苧麻火麻蕘麻及其製品 Flax, Ramie, Hemp, Jute, and Manufactures thereof.	271	518	443	875	3,600	7,010	11,091	15,776
8. 毛及其製品 Wool and Manufactures thereof.	1,199	2,292	2,500	4,882	9,912	19,300	10,157	18,481
9. 絲(人造絲在內)及其製品 Silk (including Artificial Silk) and Manufactures thereof.	431	823	529	1,034	5,265	10,236	10,693	19,540
10. 金屬及礦砂 Metals and Ores.	4,675	8,925	4,328	8,256	33,324	65,501	37,125	67,027
11. 機器及工具 Machinery and Tools.	1,650	3,153	2,046	3,997	14,978	29,152	20,825	37,587
12. 車輛船艇 Vehicles and Vessels.	3,063	3,943	1,733	3,385	12,115	23,509	11,383	20,585
13. 雜類金屬製品 Miscellaneous Metal Manufactures.	2,800	5,351	3,076	6,007	22,818	44,352	20,542	37,275
14. 魚介海產品 Fishery and Sea Products.	642	1,226	551	1,076	7,953	15,370	11,033	19,739
15. 葷食罐頭食物日用雜貨 Animal Products, Canned Goods and Groceries.	710	1,357	675	1,317	5,268	10,341	7,549	13,642
16. 糧食及糧食粉 Cereals and Flour.	12,731	24,328	7,620	14,883	123,051	236,709	137,686	248,380
17. 菓品;子仁;菜蔬 Fruits, Seeds, and Vege- tables.	333	637	252	492	2,609	5,071	4,054	7,304
18. 藥材及香料 Medicinal Substances and Spices.	329	648	236	573	3,038	5,920	3,320	6,125

(A) 進口貨物 (續) Imports (Cont'd)

貨物種類 Classification of Goods	二十二年七月 July 1933		二十二年八月 Aug. 1933		廿二年一月至八月 Jan-Aug 1933		廿一年一月至八月 Jan.-Aug 1932	
	金單位 in	國幣 in	金單位 in	國幣 in	金單位 in	國幣 in	金單位 in	國幣 in
	C.G.U. Dollars.		C.G.U. Dollars.		C.G.U. Dollars.		C.G.U. Dollars	
	(皆以千計)		000		Omitted)			
19. 糖 Sugar.	1,724	3,295	1,713	3,346	14,236	27,755	29,810	53,147
20. 酒,啤酒,燒酒,飲水等 Wines, Beer, Spirits, Table Waters, etc.	153	302	166	324	1,331	2,684	3,521	6,372
21. 菸草 Tobacco.	623	1,190	610	1,191	7,273	14,260	12,642	22,492
22. 化學產品及製藥 Chemicals and pharmaceuticals.	2,422	4,623	2,296	4,484	18,861	36,583	21,349	38,959
23. 染料,顏料,油漆,凡立水 Dyes, Pigments, Paints, and Varnishes.	1,250	2,390	1,478	2,886	13,748	26,797	14,877	26,915
24. 燭,皂,油,脂,臘膠,松香 Candles, Soap, Oils, Fats, Waxes, Gums, and Resins.	5,929	11,330	6,139	11,990	63,289	123,065	53,708	96,727
25. 書籍,地圖,紙及木質紙漿 Books, Maps, Paper, and Wood Pulp.	2,547	4,867	2,314	4,324	20,427	39,697	26,538	47,959
26. 生皮,熟皮,及其他動物產品 Hides, Leather, and Other Animal Substances.	309	590	281	549	2,523	4,904	3,274	5,899
27. 木材 Timber.	1,953	3,732	1,918	3,745	12,138	23,496	11,273	20,363
28. 木,竹,藤,棕,草,及其製品 Wood, Bamboos, Rattans Coir, Straw, and Manu- factures thereof.	431	824	502	981	4,312	8,189	4,820	8,765
29. 煤,燃料,瀝青,煤膏(柏油) Coal, Fuel, Pitch, and Tar.	671	1,232	639	1,346	9,180	17,891	7,994	14,453
30. 磁器,搪磁器,玻璃等 Chinaware, Enamelled- ware, Glass, etc.	378	723	310	605	3,144	6,132	3,506	6,346
31. 石料,泥土,及其製品 Stone, Earth, and Manu- factures thereof.	328	626	379	740	3,079	6,001	5,087	9,174
32. 雜貨 Sandry.	2,070	3,956	1,595	3,701	17,932	34,853	22,434	40,643
共計 Total	54,029	103,249	51,320	100,227	501,422	974,535	652,848	1,178,504

(B) 出口貨物 Exports

貨物種類 Classification of Goods	二十二年七月 July 1933		二十二年八月 Aug 1933		廿二年一月至八月 Jan.-Aug 1933		廿一年一月至八月 Jan.-Aug 1932	
	金單位	國幣	金單位	國幣	金單位	國幣	金單位	國幣
	in C.G.U.	in Dollars.	in C.G.U.	in Dollars.	in C.G.U.	in Dollars.	in C.G.U.	in Dollars.
	(皆以千計 600 Omitted)							
1. 動物及動物產品(生皮熟皮 皮貨及魚介海產品不在內) Animals and Animal Products (Not including Hides, Leather, and Skins (Furs) and Fishery and Sea Products).	6,369	12,172	3,093	6,040	27,324	52,964	33,932	61,673
2. 生皮,熟皮,皮貨 Hides, Leather, and Skins (Furs).	1,136	2,170	690	1,348	13,391	26,111	12,465	22,332
3. 魚介海產品 Fishery and Sea Products.	100	192	79	154	1,030	2,016	1,613	2,866
4. 大豆豌豆 Beans and Peas.	313	599	203	396	1,627	3,164	43,663	76,720
5. 糧食,及產品 Cereals and Cereal Pro- ducts.	469	897	470	918	6,550	12,870	41,349	72,940
6. 植物性染料 Dyestuffs, Vegetable	64	123	51	100	560	1,092	571	1,024
7. 鮮菓,乾菓,製菓 Fruits, Fresh, Dried, and Preserved.	252	481	269	525	2,588	5,061	3,178	5,651
8. 藥材及香料(化學產品不在 內) Medicinal Substances and Spices (Not including Chemicals).	445	850	427	834	3,534	6,873	3,948	7,116
9. 油臘 Oil, Tallow, and Wax.	2,631	5,028	2,161	4,221	13,904	27,002	16,670	29,905
10. 子仁 Seeds.	1,232	2,354	1,147	2,239	11,072	21,667	19,158	34,498
11. 酒 Spirituous Beverages.	19	37	15	30	245	477	271	456
12. 糖 Sugar.	1	1	—	1	12	24	10	18
13. 茶 Tea.	2,812	5,373	2,434	4,753	11,694	22,599	14,206	26,057
14. 菸草 Tobacco.	244	466	207	404	2,363	4,625	2,660	4,732
15. 菜蔬 Vegetables.	455	870	483	943	3,382	6,578	3,725	6,703
16. 其他植物產品 Other Vegetable Products.	441	843	196	383	2,643	5,160	2,977	5,337

(B) 出口貨物 (續) Exports (Cont'd)

貨物種類 Classification of Goods	二十二年七月 July 1933		二十二年八月 Aug. 1933		廿二年一月至八月 Jan.-Aug. 1933		廿一年一月至八月 Jan.-Aug. 1932	
	金單位 in	國幣 in	金單位 in	國幣 in	金單位 in	國幣 in	金單位 in	國幣 in
	C. G. U. Dollars.		C. G. U. Dollars.		C. G. U. Dollars.		C. G. U. Dollars.	
	(昔 以 千 計)				000 Omitted)			
17. 竹 Bamboo.	112	214	108	202	818	1,593	714	1,279
18. 燃料 Fuel.	250	479	310	605	2,065	4,020	10,650	18,990
19. 藤 Rattan.	4	7	5	10	29	55	31	62
20. 木材,木,及木製品 Timber, Wood, and Manu- factures thereof.	107	204	94	184	786	1,524	1,340	2,412
21. 紙 Paper.	255	488	311	608	2,064	4,025	1,639	2,959
22. 紡織纖維 Textile Fibres.	7,159	13,681	5,431	10,607	36,784	71,532	30,232	54,635
23. 紗,線,編織品,針織品 Yarn, Thread, Plaited and Knitted goods.	2,306	4,407	3,149	6,151	20,697	40,319	19,493	35,232
24. 疋頭 Piece Goods.	1,841	3,519	1,851	3,615	18,308	35,737	17,422	31,518
25. 其他紡織品 Other Textile Products.	493	943	565	1,103	3,624	7,050	4,307	7,774
26. 礦砂,金屬,及金屬製品 Ores, Metals, and Metallic Products.	1,586	3,031	895	1,747	9,614	18,845	8,435	15,204
27. 玻璃及玻璃器 Glass and Glassware.	9	17	20	39	92	178	231	399
28. 石,泥土,砂及其製品(磁器搪磁 器在內) Stone, Earth, Sand, and Manufactures thereof. (including Chinaware and Enamelledware)	140	267	152	298	1,219	2,372	1,824	3,295
29. 化學品,化學產品 Chemicals and Chemical Products.	289	552	192	374	2,160	4,210	2,221	5,223
30. 印刷品 Printed Matter.	76	146	105	205	1,218	2,380	596	1,072
31. 雜貨 Sundry.	1,121	2,143	1,196	2,316	9,373	18,251	11,948	21,453
共計 Total	32,733	62,553	26,395	51,354	210,814	410,374	311,677	560,782

第三表 進出口貨物價值國別表 (總進出口數)

TABLE 3. VALUE OF MERCHANDISE IMPORTED FROM AND EXPORTED TO ABROAD: BY COUNTRIES (GROSS FIGURES)

國 別 COUNTRY	二十二年七月 July 1933		二十二年八月 Aug. 1933		廿二年一月至八月 Jan.-Aug. 1933		廿一年一月至八月 Jan.-Aug. 1932	
	進口 Imports	出口 Exports	進口 Imports	出口 Exports	進口 Imports	出口 Exports	進口 Imports	出口 Exports
	(以國幣千元計 IN 1,000 Standard Dollars)							
阿爾及耳 Algeria	13	349	2	332	47	1,764	10	2,346
亞 拉 伯 (亞丁在內) Arabia (Incl. Aden)	117	38	29	35	165	1,652	24	547
阿 根 廷 Argentina	1,074	4	2,977	7	8,637	53	880	43
澳 洲 Australia	1,359	153	471	133	82,437	995	53,997	1,666
奧 國 Austria	376	2	218	1	2,557	7	2,445	24
比 國 Belgium	2,416	339	1,961	275	20,754	2,592	16,281	2,782
英 屬 印 度 (緬甸在內) British India (Incl. Burma)	10,865	1,454	8,535	1,776	60,142	17,653	93,732	21,747
英屬北婆羅州 British North Borneo	173	2	175	—	1,579	B	B	B
加 拿 大 Canada	1,665	374	1,217	255	17,155	2,462	11,872	2,205
錫 蘭 Ceylon	16	67	13	71	139	451	198	421
捷 克 斯 拉 夫 Czechoslovakia	159	—	68	—	919	4	1,194	3
丹 國 Denmark	63	246	32	162	609	1,476	339	1,685
東 非 洲 East Africa	9	37	14	76	292	745	144	856
埃 及 (英埃蘇丹在內) Egypt (Incl. Anglo-Egypt. Sudan.)	207	197	390	370	2,133	1,976	2,487	5,853
芬 蘭 Finland	136	—	179	2	1,715	19	1,330	12
臺 灣 Formosa	114	279	89	427	1,638	2,344	3,033	10,005
法 國 France	1,911	3,473	1,453	2,533	14,791	22,696	16,653	23,746
安 南 French Indo-China	6,998	174	3,204	427	58,632	2,269	55,080	2,754
德 國 Germany	8,943	1,748	10,538	1,549	75,272	14,049	73,955	39,355
英 國 Great Britain	12,360	9,010	14,269	4,350	110,023	33,840	132,449	43,571
香 港 Hongkong	3,233	11,211	2,833	8,661	36,478	81,451	63,745	78,637
義 國 Italy	931	311	1,351	466	12,594	2,921	14,920	3,246
日 本 Japan	7,151	7,407	8,087	5,923	87,767	53,174	170,017	129,732

註：本表廿二年所增列各國之貨物進出口價值其廿一年統計數字因已列入“其他各國”項下以致無從分別登載者其缺遺之處以B字表之

Note: In table 3 additions for 1933 have been made in the list of countries, for which separate figures for 1932, having been included under "other countries", are not available, the omissions are indicated by B.

第三表 進出口貨物價值國別表 (總進出口數) (續)

TABLE 3. VALUE OF MERCHANDISE IMPORTED FROM AND EXPORTED TO ABROAD: BY COUNTRIES (GROSS FIGURES) (Cont'd)

國 別 COUNTRY	二十二年七月 July 1933		二十二年八月 Aug. 1933		廿二年一月至八月 Jan.-Aug. 1933		廿一年一月至八月 Jan.-Aug. 1933	
	進口 Imports	出口 Exports	進口 Imports	出口 Exports	進口 Imports	出口 Exports	進口 Imports	出口 Exports
	(以國幣千元計 In 1,000 Standard Dollars)							
朝鮮 Korea	151	1,134	93	3,634	813	10,430	4,943	30,037
魯生堡 Luxemburg	323	—	315	—	2,025	—	1,346	—
澳門 Macao	111	286	73	305	1,761	2,025	2,907	2,513
摩洛哥 Morocco	—	1,431	—	1,493	—	5,944	—	6,940
和國 Netherlands	896	1,057	1,053	894	7,422	8,051	10,407	9,731
和屬東印度 Netherlands India	7,050	573	6,954	529	51,948	4,447	63,104	6,049
瑞威 Norway	382	41	449	6	4,723	265	5,194	1,023
波斯 Persia	—	—	—	1	2	10	B	B
菲律賓島 Philippine Islands	482	297	559	425	3,057	3,617	2,717	5,873
暹羅 Siam	7,023	493	3,697	457	47,660	4,458	41,213	4,009
西班牙 Spain	31	76	21	59	413	692	207	684
新嘉坡等處 Straits Settlements & F. M. S.	1,332	1,251	1,171	1,337	10,088	8,915	10,701	8,448
瑞典 Sweden	819	19	796	24	6,487	223	4,645	253
瑞士 Switzerland	527	36	470	33	4,559	177	3,155	369
特萊坡里 Tripoli	—	230	—	243	—	823	—	609
美國 U. S. of America	21,798	15,413	23,743	11,430	204,170	51,804	309,077	57,763
俄國歐洲各口 U. S. S. R. (Russia) Asiatic Routes	651	1,019	959	226	6,146	4,554	8,393	35,910
俄國歐洲各口 U. S. S. R. (Russia) European Ports	243	—	994	—	10,975	—	B	B
廣州灣租借地 Kwangchowwan Leased Territory	21	94	21	43	135	435	B	
關東灣租借地 Kwantung Leased Territory	773	1,364	671	1,913	15,451	20,399	B	B
其他各國 Other Countries	970	340	1,095	410	7,393	2,737	2,776	20,139
共計 Total	104,168	62,612	101,292	51,404	984,738	410,697	1,195,517	561,262

附註見79頁 See Note on Page 79

第四表 進出口貨物價值關別表

TABLE 4. VALUE OF MERCHANDISE IMPORTED FROM
AND EXPORTED TO ABROAD: BY PORTS

關 別 Ports	二十二年七月 July 1933		二十二年八月 Aug. 1933		二十二年一月至八月 Jan.-Aug. 1933		二十一年一月至八月 Jan.-Aug. 1932	
	進 口 Imports	出 口 Exports	進 口 Imports	出 口 Exports	進 口 Imports	出 口 Exports	進 口 Imports	出 口 Exports
(以國幣千元計 In 1,000 Standard Dollars)								
秦 理* Aigun	—	—	—	—	—	—	58	—
哈爾濱* Harbin District	—	—	—	—	—	—	7,785	32,156
琿春* Hunchun	—	—	—	—	—	—	636	877
龍井村* Lungchiingsun	—	—	—	—	—	—	2,765	1,960
安東* Antung	—	—	—	—	—	—	6,098	25,953
大連* Dairen	—	—	—	—	—	—	93,187	127,105
牛莊* Newchwang	—	—	—	—	—	—	3,446	10,563
秦島 Chingwangtao	213	277	127	450	1,628	2,769	3,926	3,014
天津 Tientsin	8,809	11,002	8,302	7,264	31,131	60,312	111,619	60,783
龍口 Lungkow	112	522	136	19	1,081	2,733	621	1,847
煙台 Chefoo	674	1,240	580	866	4,246	7,313	3,908	9,853
威海衛 Weihaiwei	64	371	98	154	684	2,157	1,094	3,579
膠州 Kiaochow	4,421	3,231	3,831	3,503	49,664	28,051	54,744	29,925
重慶 Chungking	157	—	690	2	1,481	17	1,532	1,789
萬縣 Wanhsien	3	—	7	—	30	2	9	25
宜昌 Ichang	33	—	18	—	459	1	293	301
沙市 Shasi	3	—	5	—	53	—	127	—
長沙 Changsha	854	—	348	—	3,342	12	3,602	1,721
岳州 Yochow	2	—	—	—	310	—	146	6
漢口 Hankow	1,624	2,806	2,879	497	25,292	6,606	26,272	27,976
九江 Kiukiang	157	—	252	—	2,570	1	2,164	4,073
蕪湖 Wuhu	187	112	209	94	1,046	782	1,690	597
南京 Nanking	122	—	1,323	1	10,832	1	18,543	351
九江 Chinkiang	281	7	520	7	5,776	50	6,474	32
上海 Shanghai	50,572	29,332	57,217	23,181	538,756	214,575	567,612	140,775
蘇州 Soochow	19	—	64	—	93	—	49	68
杭州 Hangchow	99	—	193	—	419	—	143	786
寧波 Ningpo	137	—	168	1	2,395	17	8,555	343
溫州 Wenchow	5	—	16	—	117	—	266	245
三都 Santuao	34	—	32	7	190	84	266	1
福州 Foochow	691	341	993	633	7,407	3,050	7,332	3,905
廈門 Amoy	3,644	405	3,194	229	24,540	2,149	25,980	2,116
汕頭 Swatow	9,793	1,636	4,447	1,741	49,605	11,249	43,094	14,580
廣州 Canton	5,208	5,871	4,089	4,146	45,202	36,737	59,399	33,164
九龍 Kowloon	10,089	279	6,226	249	72,051	2,469	73,529	2,052
北門 Iappa	1,385	91	764	80	13,064	646	16,494	397
江門 Kongmoon	1,174	425	1,184	420	14,462	3,591	14,101	4,255
三水 Samsui	611	115	231	114	5,552	566	3,777	758
梧州 Wuchow	701	1,472	1,206	903	4,948	5,957	5,296	5,317
寧南 Nanning	—	—	1	—	3	—	5	765
瓊州 Kiungchow	467	377	417	242	3,376	1,357	6,774	3,229
海口 Pakhoi	392	460	288	329	2,698	2,986	1,747	1,454
北海 Lungchow	4	5	4	12	41	67	50	44
蒙自 Mengtsz	1,193	1,867	1,009	1,000	7,086	12,227	5,450	1,954
蒙自 Szemao	87	5	15	7	473	186	322	62
騰越 Tengyueh	147	242	311	234	1,973	1,642	4,361	1,395
共 計 Total	104,168	62,612	101,292	51,464	984,788	410,697	1,195,517	561,262

* 本表所載之東三省各關統計數目均截至廿一年六月底為止

* The 1932 statistics, given in the above table for purposes of comparison, include the figures for the trade of the Manchurian ports during the first six months of that year.

第五表 金銀進出口數目表

TABLE 5. TREASURE IMPORTED FROM AND EXPORTED TO ABROAD.

時 期 Period	金 GOLD				銀 SILVER		
	進 口	出 口	入 或 出 (一) 超		進 口	出 口	入 或 出 (一) 超
	Imports.	Exports.	Net Imports or Exports (—)		Imports.	Exports.	Net Imports or Exports (—)
	千金單位 1,000 C.G.U.	千金單位 1,000 C.G.U.	千金單位 1,000 C.G.U.	千 元 1,000 Dollars	千 元 1,000 Dollars	千 元 1,000 Dollars	千 元 1,000 Dollars
民國十七年 1928	6,329*	270*	—	9,440	173,939	8,206	165,763
十八年 1929	1,005*	2,976*	—	- 3,071	189,188	24,311	164,877
十九年 1930	2,575*	19,100*	—	-25,762	159,788	55,398	104,395
二十年 1931	9	27,313	-27,304	-50,027	118,334	47,433	70,803
廿一年 1932	136	59,404	-59,268	-109,330	96,993	59,149	37,844
民國廿二年 1932							
八 月 Aug.	—	9,651	- 9,651	-17,803	6,953†	1,549†	5,409
九 月 Sept.	—	3,373	- 3,373	- 6,190	5,802†	3,181†	2,621
十 月 Oct.	3	5,818	- 5,815	-10,894	8,195	3,605†	4,590
十一月 Nov.	31	5,422	- 5,391	-10,339	15,963†	19,721†	- 3,758
十二月 Dec.	20	3,513	- 3,493	- 7,112	14,956†	16,780†	- 1,793
民國二十二年 1933							
一 月 Jan.	—	10,737	-10,737	-21,697	10,689**	977**	9,713
二 月 Feb.	91	1,664	- 1,573	- 3,127	14,016**	1,332**	12,684
三 月 Mar.	—	2,573	- 2,573	- 4,984	8,552**	1,925**	6,627
四 月 Apr.	—	2,024	- 2,024	- 3,918	6,660**	10,375**	- 3,715
五 月 May	10	3,300	- 3,290	- 6,356	3,277**	50,570**	-47,293
六 月 June	19	951	- 932	- 1,761	5,502**	17,496**	-11,994
七 月 July	3	—	3	6	5,563**	2,245**	3,318
八 月 Aug.	1	1,132	- 1,131	-2,211	4,105**	466**	3,639

* 此數年以千海關兩計 IN 1,000 Hk. Tls.

† 輔幣及鈔票不計在內 Not including subsidiary coins and bank-notes

** 銀條等包括在內惟輔幣及鈔票不在內 Including silver bars, etc., but not including subsidiary coins and bank-notes.

第六表 外洋進出口商船表

TABLE 6. VESSELS ENTERED FROM AND CLEARED TO ABROAD

時 期 Period	由外洋進口船隻 Vessels entered from abroad		往外洋船隻 Vessels cleared for abroad		共 計 Total	
	隻 數	千 噸	隻 數	千 噸	隻 數	千 噸
	No. of vessels	1,000 tons	No. of vessels	1,000 tons	No. of vessels	1,000 tons
民國十七年 1928	32,901	23,853	29,738	22,960	62,639	46,813
十八年 1929	34,434	26,081	31,415	25,003	65,849	51,084
十九年 1930	32,580	25,690	29,837	24,548	62,417	50,238
二十年 1931	33,994	25,972	31,395	25,602	65,389	51,574
廿一年 1932	30,824	22,182	29,505	22,359	60,329	44,541
民國二十一年 1932						
八 月 Aug.	2,257	1,751	2,015	1,661	4,272	3,412
九 月 Sept.	2,240	1,685	2,170	1,716	4,410	3,401
十 月 Oct.	2,498	1,702	2,352	1,689	4,850	3,391
十一月 Nov.	2,724	1,733	2,664	1,725	5,388	3,458
十二月 Dec.	2,552	1,647	2,501	1,820	5,053	3,467
民國二十二年 1933						
一 月 Jan.	3,827	1,589	2,544	1,546	5,371	3,136
二 月 Feb.	2,616	1,655	2,541	1,623	5,157	3,278
三 月 Mar.	2,826	1,823	2,686	1,752	5,512	3,575
四 月 Apr.	3,061	1,801	2,960	1,789	6,021	3,590
五 月 May	3,063	1,923	2,979	1,896	6,042	3,759
六 月 June	2,730	1,704	2,735	1,699	5,515	3,403
七 月 July	2,575	1,731	2,572	1,707	5,147	3,438
八 月 Aug.	2,332	1,883	2,283	1,827	4,615	3,659

財 政

第一表 二十一年十一月份各省庫收支統計表

十 月 份

款 項 Items	浙 江 Chekiang	安 徽 Anhui	河 北 Hopei
	收 入 門		
	\$ 元	\$ 元	\$ 元
田賦 Land Tax	1,042,594.87	102,328.22	424,006.92
契稅 Title Deeds Tax	75,502.44	10,420.89	212,005.02
營業稅 Business Tax in General	352,382.34	44,394.33	422,763.28
房捐 House Tax	—	—	—
船捐 Ship Tax	—	—	6,913.50
地方財產收入 Revenue from Government Properties	404.22	15,525.39	30,825.86
地方事業收入 Revenue from Government Institutions	619.60	150.00	—
地方行政收入 Administrative Receipt	4,221.54	866.23	—
地方營業收入 Revenue from Government Enterprises	—	1,438.31	—
補助款收入 Subsidies	—	—	100,000.00
債款收入 Receipt from Government Loans	366,287.40	39,100.00	—
經收國家各款 Receipt Belonging to the National Government	165,318.83	223,122.20	—
其他收入 Other Revenues	2,002,196.56	133,448.26	416,595.44
共 計 Total	4,009,723.80	580,810.83	1,613,110.12
上月結存或不敷 Surplus or Deficit Brought Over	185,289.22	11,354.66	-48,549.11
總 計 Grand Total	4,195,013.02	592,165.49	1,564,561.01
支 出 門			
黨務費 Party Expenditure	7,000.00	23,368.15	32,439.95
行政費 Expenditure for Civil Administration	81,401.20	96,084.56	249,942.76
司法費 Judicial Expenditure	59,697.11	33,210.00	119,774.52
公安費 Expenditure for Public Safety	312,813.10	160,719.88	34,918.63
財務費 Expenditure for Financial Administration	68,552.49	38,020.46	90,030.28
教育文化費 Educational and Cultural Expenditure	49,662.25	126,101.32	342,735.48
實業費 Expenditure for Industrial Administration	—	7,356.00	20,487.79
交通費 Expenditure on Communications	—	—	—
衛生費 Expenditure for Public Health	5,000.00	—	179.20
建設費 Expenditure on Reconstruction	514,324.89	23,481.76	72,036.04
地方營業費 Expenditure on Government Enterprises	—	1,295.80	—
協助費 Contributions	77,749.14	—	100,000.00
債務費 Expenditure on Loan Service and Other Government Debts	1,466,218.83	40,000.00	169,428.05
省支軍費 Military Expenditure	—	—	324,150.63
代付國家各款 Expenditure on Behalf of the National Government	18,958.06	7,175.76	—
其他支出 Other Expenditures	1,403,549.59	14,466.97	—
共 計 Total	4,004,925.66	531,284.16	1,556,173.33
本月結存或不敷 Surplus or Deficit Brought Forward	190,087.36	16,881.33	8,387.68
總 計 Grand Total	4,195,013.02	592,165.49	1,564,561.01

本表係根據各省財政廳每月兩送收支報告表編製。收支科目以二十年度辦理預算收支分類標準，地方部份為準。是項標準收支兩方，均分「屬於普通會計者」及「屬於營業會計者」二類。現各省報告尚未依此開列，無從分析，故本表祇列地方營業收入及地方營業費兩項。更因事實需要，增列經收經付國家各款，及省支軍費三項，以便歸納。又各省收支種類，甚為繁複，有不易定其性質者，出入取捨之間，頗費斟酌，有不免出於武斷者，其直屬行政院之省市收支，因科目不易一致，暫緩彙編。僅將每月原報告表照列，以供參攷。統籌閱者鑒諒。

PUBLIC FINANCE

TABLE 1. MONTHLY REVENUES AND EXPENDITURES OF PROVINCIAL TREASURIES, October and November, 1932.

October					
河南 Honan	山東 Shantung	湖北 Hupeh	湖南 Hunan	廣東* Kwangtung*	陝西 Shensi
Revenues					
\$ 元	\$ 元	\$ 元	\$ 元	\$ 元	\$ 元
540,791.97	1,143,189.32	124,568.78	226,453.53	400,436.32	311,851.93
—	102,149.46	37,533.69	52,353.56	425,942.33	31,346.65
78,792.47	244,853.31	191,746.26	120,533.34	254,337.91	31,674.54
—	28,198.03	40,651.92	72,498.94	8,863.44	—
—	—	—	2,720.40	200,886.75	—
1,375.98	11,254.87	17,867.51	717.07	—7,147.65	—
—	42,065.36	—	—	6,752.00	—
—	31,946.76	4,823.58	11,037.73	39,473.23	—
52,260.39	66,343.69	—	—	—	—
—	—	556,000.00	—	—	—
110,000.00	—	704,969.96	—	700,685.56	977,293.63
—	—	—	90,084.40	202,739.84	—
8,647.53	71,929.33	102,692.09	1,307,536.13	1,877,648.30	176,675.39
791,778.34	1,741,930.12	1,780,853.79	1,914,053.10	4,110,668.13	1,523,847.14
-146,745.84	115,857.16	6,765.68	104.42	11,476,266.85	-1,009,213.64
645,032.50	1,857,787.28	1,787,619.47	1,914,157.52	15,536,934.98	519,628.50
Expenditures					
68,158.50	84,050.00	22,592.50	31,976.26	93,911.91	12,779.65
185,712.61	303,586.92	211,853.89	179,234.24	468,950.53	192,613.56
53,900.32	196,363.80	62,163.73	92,912.17	129,356.15	15,800.67
160,331.00	317,320.89	440,748.84	318,420.25	—	155,364.90
98,963.39	123,553.17	115,392.85	126,372.10	133,235.25	5,976.59
50,642.50	101,555.50	225,181.70	189,033.43	185,181.21	91,667.45
20,745.20	44,811.16	26,801.06	17,160.33	99,696.79	—
—	—	3,238.70	104,427.92	46,831.63	5,393.75
3,436.72	—	4,826.12	28,361.09	—	4,600.00
70,904.80	101,257.67	9,886.95	14,124.90	857,851.84	64,339.82
40,208.87	98,005.74	—	—	—	—
—	—	22,567.45	35,150.02	356,210.00	—
—	—	561,907.00	—	393,753.16	64,870.80
—	70,885.43	—	—	—	764,373.11
3,775.00	30,000.00	—	—	1,326,568.69	—
130,956.16	268,884.09	58,869.80	776,924.74	-156,224.42	—
889,055.03	1,740,774.42	1,766,030.59	1,914,097.49	3,940,872.79	1,378,780.30
-243,022.56	117,012.86	21,523.88	60.03	11,646,563.19	-859,151.80
645,032.50	1,857,787.28	1,787,619.47	1,914,157.52	15,536,934.98	519,628.50

* 收支各數俱以廣東毫洋計算

第 一 表 (續) 十 月 份 October

款 項 Items	寧 夏	江 西	青 海	甘 肅
	Ningsia	Kiangsi	Kokonor	Kansu
收 入 門				
	\$ 元	\$ 元	\$ 元	\$ 元
田 賦 Land Tax	196,587.15	350,077.36	89,492.85	289,576.04
契 稅 Title Deeds Tax	—	—	—	4,092.99
營業稅 Business Tax in General	691.67	32,087.04	—	4,303.74
房 捐 House Tax	—	—	—	—
船 捐 Ship Tax	—	—	—	—
地方財產收入 Revenue from Government Properties	—	—	—	192.20
地方事業收入 Revenue from Government Institutions	—	—	—	—
地方行政收入 Administrative Receipt	—	—	—	—
地方營業收入 Revenue from Government Enterprises	—	—	—	—
補助款收入 Subsidies	—	—	—	—
還款收入 Receipt from Government Loans	—	70,000.00	—	—
經收國家各款 Receipts Belonging to the National Government	8,910.89	961,081.00	4,353.43	6,688.11
其他收入 Other Revenues	20,631.52	341,163.48	46,685.70	818,366.01
共 計 Total	326,820.93	1,754,408.88	140,511.93	1,122,569.09
上月結存或不敷 Surplus or Deficit Brought Over	-170,111.41	—	—	—
總 計 Grand Total	56,709.52	—	—	—
支 出 門				
黨務費 Party Expenditure	4,883.00	58,320.67	2,030.00	4,078.00
行政費 Expenditure for Civil Administration	10,172.85	227,941.30	7,039.67	44,752.01
司法費 Judicial Expenditure	5,053.93	32,418.10	425.87	7,340.44
公安費 Expenditure for Public Safety	4,415.05	110,629.88	—	8,150.40
財務費 Expenditure for Financial Administration	7,178.51	—	5,270.92	14,522.32
教育文化費 Educational and Cultural Expenditure	6,855.00	833,900.00	1,662.47	21,912.52
實業費 Expenditure for Industrial Administration	—	542.08	—	—
交通費 Expenditure on Communications	—	—	—	7,217.50
衛生費 Expenditure for Public Health	—	—	—	—
建設費 Expenditure on Reconstruction	3,138.00	127,251.00	—	1,200.00
地方營業費 Expenditure on Government Enterprises	—	—	—	—
協助費 Contributions	—	—	—	—
債務費 Expenditure on Loan Service and Other Government Debts	—	—	—	—
省支軍費 Military Expenditure	317,080.20	—	—	984,913.67
代付國家各款 Expenditure on Behalf of National Government	—	—	—	—
其他支出 Other Expenditures	—	343,123.17	112.49	—
共 計 Total	358,776.55	1,734,056.20	16,541.42	1,094,056.86
本月結存或不敷 Surplus or Deficit Brought Forward	-302,067.03	—	—	—
總 計 Grand Total	56,709.52	—	—	—

說明見48頁

TABLE 1. (Cont'd) 十一月份 November.

浙 江 Chekiang	安 徽 Anhwei	河 北 Hopei	河 南† Honan †	山 東 Shantung
Revenues				
\$ 元	\$ 元	\$ 元	\$ 元	\$ 元
897,641.87	290,434.44	507,370.32	548,507.31	1,651,529.63
95,820.33	37,914.43	194,143.46	—	83,979.13
334,939.23	126,244.19	694,492.04	232,153.95	230,765.35
—	—	—	—	28,433.73
—	4,562.60	6,693.40	—	—
202.75	12,188.71	53,379.78	266.84	3,606.07
—	38.11	—	51.67	1,788.65
2,597.72	10,439.87	—	—	36,910.31
—	8,508.41	—	25,286.75	42,610.12
—	—	100,000.00	—	—
1,068,728.40	92,673.97	—	168,003.75	—
130,209.03	514,467.44	—	25,797.32	—
2,429,628.75	247,923.32	668,235.87	268,422.22	30,800.99
5,059,768.53	1,345,798.49	2,224,364.87	1,318,549.81	2,110,423.93
190,092.36	10,881.33	8,387.68	—243,023.56	117,012.56
5,249,860.94	1,356,679.82	2,232,752.55	1,075,527.25	2,227,436.84
Expenditures				
26,512.00	52,385.15	35,746.51	50,320.00	74,200.00
114,754.00	284,890.94	289,182.71	136,742.91	326,765.61
103,415.24	82,397.55	161,939.39	83,302.88	282,966.00
660,209.70	217,005.24	29,522.03	171,000.85	323,333.52
96,925.23	89,176.83	90,551.75	111,829.33	107,859.63
114,296.35	146,914.92	265,200.72	39,236.27	298,852.50
—	19,194.60	19,144.51	15,175.23	48,212.02
—	—	—	—	—
8,092.59	—	179.20	2,994.63	—
310,952.93	36,202.74	42,767.24	75,201.40	94,273.00
—	13,586.24	—	9,448.63	90,244.33
86,137.14	—	—	—	—
2,448,788.45	372,525.89	450,330.00	18,230.29	—
—	—	413,347.62	6,890.00	54,272.32
19,714.96	2,191.88	101,771.10	2,000.00	30,000.00
1,098,054.97	5,707.80	—	15,538.71	272,071.21
5,087,913.51	1,322,179.33	1,929,663.78	738,311.13	2,008,030.17
161,947.42	34,500.40	303,038.77	327,216.12	219,406.67
5,249,860.94	1,356,679.82	2,232,752.55	1,075,527.25	2,227,436.84

† 該省因新舊交替本月結存 \$ 337,316.12。內有 \$ 171,229.83 舊任尚未移交清楚。故未轉賬。省庫實存為 \$ 166,086.29。

第一表 (續) 十一月份

款 項 Items	湖 北 Hupeh	湖 南 Hunan	廣 東* Kwangtung*
收 入 門			
	\$ 元	\$ 元	\$ 元
田 賦 Land Tax	93,378.57	200,534.94	234,070.22
契 稅 Title Deeds Tax	31,843.36	128,394.51	377,672.27
營業稅 Business Tax in General	238,441.44	65,183.10	176,254.53
房 捐 House Tax	82,131.03	24,467.54	416.05
船 捐 Ship Tax	—	2,209.88	96,526.66
地方財政收入 Revenue from Government Properties	97,083.55	370.33	6,927.56
地方事業收入 Revenue from Government Institutions	—	—	11,197.23
地方行政收入 Administrative Receipt	24,635.26	6,473.55	35,845.35
地方營業收入 Revenue from Government Enterprises	151,244.70	—	—
補助款收入 Subsidies	438,000.00	—	—
債款收入 Receipt from Government Loans	113,514.23	—	3,784,345.00
經收國家各款 Receipts Belonging to the National Government	—	593,747.88	215,681.42
其他收入 Other Revenues	76,737.20	968,707.08	2,090,662.63
共 計 Total	1,346,909.39	1,490,083.51	7,080,507.99
上月結存或不敷 Surplus or Deficit Brought Over	21,523.88	60.03	11,646,563.19
總 計 Grand Total	1,368,433.27	1,490,143.54	18,727,070.18
支 出 門			
黨務費 Party Expenditure	13,635.20	10,380.32	78,004.79
行政費 Expenditure for Civil Administration	152,590.07	157,097.86	387,049.80
司法費 Judicial Expenditure	115,929.02	56,257.07	156,533.43
公安費 Expenditure for Public Safety	500,191.72	215,959.35	—
財務費 Expenditure for Financial Administration	127,096.48	29,063.68	89,054.96
教育文化費 Educational Expenditure	214,079.10	205,636.64	184,936.09
實業費 Expenditure for Industrial Administration	8,606.60	2,151.16	63,713.82
交通費 Expenditure on Communications	534.90	10,676.70	28,256.40
衛生費 Expenditure for Public Health	4,400.37	4,777.60	—
建設費 Expenditure on Reconstruction	2,766.00	—	303,134.56
地方營業費 Expenditure on Government Enterprises	—	—	—
協助費 Contributions	31,573.67	9,734.00	397,095.00
債務費 Expenditure on Loan Service and Other Government Debts	161,815.00	—	320,945.93
省支軍費 Military Expenditure	—	—	—
代付國家各款 Expenditure on Behalf of National Government	—	—	1,963,909.54
其他支出 Other Expenditures	26,506.24	759,118.32	3,660,000.07
共 計 Total	1,359,727.27	1,489,952.70	7,631,774.38
本月結存或不敷 Surplus or Deficit Brought Forward	8,711.00	195.64	11,095,295.80
總 計 Grand Total	1,368,433.27	1,490,143.34	18,727,070.18

* 收支各數俱以廣東毫洋計算

TABLE 1. (Cont'd) November.

陝西 Shensi	寧夏 Ningsia	江西 Kiangsi	青海 Kokonor	甘肅 Kansu
Revenues				
\$ 元	\$ 元	\$ 元	\$ 元	\$ 元
280,506.29	173,882.22	534,012.94	4,952.97	2,000.00
71,829.57	—	—	—	—
44,659.04	3,575.00	39,371.67	—	505.97
—	—	—	—	—
—	—	—	—	—
—	—	—	—	17,077.00
—	—	—	—	—
—	—	—	—	—
—	—	—	—	—
477,617.68	—	—	—	—
—	35,484.54	125,022.75	8,826.52	789.37
32,184.71	56,252.63	1,031,494.22	526,952.29	203,936.00
906,797.29	269,174.59	1,729,901.58	540,777.78	291,308.84
-859,151.80	-302,667.03	—	—	—
47,645.49	- 32,892.64	—	—	—
Expenditures				
9,899.63	—	49,089.00	430.00	560.00
150,874.19	9,915.07	300,836.32	953.50	17,866.53
14,540.34	2,380.15	41,500.30	3,200.00	2,159.33
50,838.35	3,126.63	87,162.18	—	3,887.07
8,511.66	3,185.86	—	12,014.97	31,758.56
46,401.40	1,500.00	—	979.67	26,969.27
—	—	—	—	—
9,547.00	—	—	—	—
5,361.84	—	—	—	—
29,837.60	210.00	125,022.75	—	3,652.00
—	—	—	—	5,496.31
—	—	—	—	—
34,637.20	—	5,025.00	—	—
524,469.61	239,687.53	—	1,108.10	178,712.01
—	—	—	—	—
—	6,000.00	1,101,474.92	3,161.45	—
994,921.22	269,594.63	1,710,110.47	22,037.98	271,069.88
-837,275.73	-298,287.27	—	—	—
47,645.49	- 32,892.64	—	—	—

此處說明同54頁

附表一 二十一年十月份南京市政府收支報告表

收 入			支 出		
款 項	金 額		款 項	金 額	
	小 計	合 計		小 計	合 計
	⌘	⌘		⌘	⌘
上月結存		20,606.98	市政府經費		52,850.60
契稅		20,095.34	本身	22,000.00	
契稅	20,062.34		清潔隊	9,146.60	
契紙	33.00		衛生事務所	15,394.00	
營業稅		13,185.07	音樂隊	883.00	
營業稅	9,178.15		浦口市政辦事處	402.00	
營業捐	847.00		傳染病院	1,586.00	
牙稅	532.00		公園管理處	1,935.00	
屠宰稅	2,627.92		自治事務所	1,224.00	
房捐		34,868.56	市民銀行代理市庫	280.00	
車捐		69,230.20	財政局經費		30,156.00
船捐		1,324.50	本身	19,168.00	
地方財產收入		50,764.06	測量隊	8,199.00	
房租	2,843.56		營業稅征收處	2,687.00	
地租	1,672.26		八卦洲管理處	102.00	
田租	5.25		工務局經費		46,058.74
洲租	1,556.13		本身	25,965.00	
雜租	1,059.60		工程費	20,093.74	
標賣產價	43,626.26		社會局經費		110,536.30
地方事業收入		4,168.00	本身	15,911.00	
學費	4,168.00		救濟院	13,978.26	
地方行政收入		10,030.27	旗民口糧及管理	3,232.00	
勸業費	651.00		各教育附屬機關	77,415.04	
登記費	542.40		市鐵路管理處經費		13,937.92
執照費	2,078.40		本身	13,937.92	
測繪費	687.80		市公債基金保管委員會經費		225.00
檢驗費	3,674.40		本身	225.00	
手續費	8.00		市公債監督用途委員會經費		180.00

附表一 二十一年十月份南京市政府收支報告表(續)

收 入			支 出		
款 項	金 額		款 項	金 額	
	小 計	合 計		小 計	合 計
	\$	\$		\$	\$
罰金	2,393.57		本身	180.00	
其他收入		26,984.90	協助費		3,987.33
雜捐	13,507.96		雜項支出		6,461.94
雜項收入	5,845.76		拆遷費	237.78	
築路攤費	7,631.18		徵用土地費	2,947.06	
市鐵路收入		13,928.95	充賞金	318.20	
客運收入	9,251.52		利息	2958.90	
貨運收入	4,457.43		築路工程費		63,147.15
雜項收入	220.00		自來水工程費		20,495.05
補助款收入		242,000.00	市公債基金		86,698.10
鐵道附捐	200,000.00		補發舊欠		43,239.93
中央補助費	20,000.00		財政局經費	663.68	
其他補助費	22,000.00		市鐵路管理處經費	12,975.24	
補收款項		25,303.90	自來水工程費	29,601.00	
營業稅	7,529.71		歸還存款		47,529.30
地方財產收入	144.00		存款	47,529.30	
其他收入	20.00		歸還借款		30,000.00
市鐵路收入	12,975.24		借款	30,000.00	
補助款收入	66.00		暫記支出		10,220.00
定額收回	4,474.95		貸款	10,220.00	
定額收回		436.71	還付保證金		1,672.00
暫記存款		43,969.71	押租	172.00	
存款	43,969.71		其他保證金	1,500.00	
暫記借款		10,000.00	本月結存		23,843.93
借款	10,000.00				
暫記收回		750.03			
墊款	750.03				
交存保證金		3,186.00			
押租	36.00				
其他保證金	3,150.00				
總計		591,239.38	總計		591,239.38

附表二 二十一年十一月份南京市政府收支報告表

收 入			支 出		
款 項	金 額		款 項	金 額	
	小 計	合 計		小 計	合 計
上月結存	\$	\$ 23,843.92	市政府經費	\$	\$ 40,739.03
契稅		21,225.94	本身		15,000.00
契稅	21,193.94		衛生事務所		2,027.23
契紙	32.00		屠宰場		5,193.00
營業稅		18,410.19	清潔隊		13,689.95
營業稅	10,908.98		公園管理處		2,050.10
營業捐	1,239.00		音樂隊		867.75
屠宰稅	6,262.21		浦口市政辦事處		402.00
房捐		35,810.03	自治事務所		1,224.00
車捐		82,014.05	市民代行代理市車		250.00
船捐		1,353.50	財政局經費		39,519.04
地方財產收入		11,863.83	本身		22,139.24
房租	4,057.81		大小黃洲管理處		710.00
地租	3,080.79		八卦洲管理處		5,850.80
田租	3,048.26		營業稅征收處		2,620.00
洲租	320.00		測量隊		8,199.00
雜租	810.00		工務局經費		46,890.24
標賣產價	551.97		本身		25,107.00
地方事業收入		79.00	工程費		21,783.24
學費	79.00		社會局經費		54,117.08
地方行政收入		10,663.97	本身		9,605.64
勘丈費	710.00		救濟院		11,632.66
登記費	271.60		旗民口糧及管理		2,200.00
執照費	2,455.20		所屬教育各機關		31,278.78
測繪費	515.00		協助費		4,327.33
檢驗費	4,743.50		雜項支出		8,539.38
手續費	8.00		拆遷費		297.97

附表二 二十一年十一月份南京市政府收支報告表(續)

收 入			支 出		
款 項	金 額		款 項	金 額	
	小 計	合 計		小 計	合 計
罰金	\$ 1,960.67	\$	徵用土地費	\$ 4,609.53	\$
地方營業純益		5,000.00	充實金	575.15	
典當純益	5,000.00		利息	3,057.53	
其他收入		20,471.78	築路工程費		31,481.35
雜捐	10,734.34		自來水工程費		69,497.73
雜項收入	5,303.97		市公債基金		69,301.90
築路攤費	4,373.47		補發舊欠		21,884.72
補助款收入		10,571.23	財政局經費	430.72	
中央補助費	60,000.00		工務局經費	1,400.00	
鐵道附捐	38,428.64		社會局經費	54.00	
其他補助費	2,143.24		自來水工程費	20,000.00	
補收款項		8,253.23	歸還存款		23,924.00
營業稅	2,835.39		存款	23,924.00	
地方財產收入	1,022.00		歸還借款		20,000.00
其他收入	12.00		借款	20,000.00	
定額收回	4,383.84		暫記支出		307,537.64
定額收回		5.05	貸款	307,567.64	
暫記存款		24,928.74	還付保證金		2,105.00
存款	24,928.74		押租	105.00	
暫記借款		310,000.00	其他保證金	2,000.00	
借款	310,000.00		本月結存		26,934.47
暫記收回		91,243.39			
貸款	91,243.39				
交存保證金		1,036.00			
押租	86.00				
其他保證金	1,000.00				
總計		766,828.91	總計		766,828.91

附表三 二十一年十月份上海市政府收支報告表

收 入			支 出		
款 項	金 額		款 項	金 額	
	小 計	合 計		小 計	合 計
(普通會計)			經常門		
田賦		\$ 25,767.14	(普通會計)		
契稅		54,451.47	黨務費	\$	\$ 13,886.66
營業稅		109,493.09	行政費		15,762.08
房捐		183,206.42	公安費		149,137.20
車捐		189,777.31	財務費		24,023.00
船捐		39,714.65	教育文化費		81,581.66
碼頭稅		150,220.53	社會費		20,249.93
地方財產收入		112,571.63	公用費		17,500.90
地方事業收入		11,184.42	衛生費		30,316.50
地方行政收入		41,539.46	建設費		22,724.00
補助款收入		2,500.00	土地費		12,920.00
其他收入		25,427.26	各市區經費		4,069.51
各歲出科目貸方		5,315.15	協助費		21,599.58
行政費	1.63		債務費		54,163.08
公安費	123.96		其他支出		2,450.54
社會費	4,797.82		(營業會計)		
公用費	42.89		航業支出		14,098.00
建設費	348.85		其他支出		2,566.00
暫時收入		39,191.98	臨時門		
保證金	2,603.50		(普通會計)		
暫記	36,588.48		黨務費		3,000.00
(營業會計)			行政費		182,678.53
航業收入		29,199.18	公安費		28,085.45
其他收入		8,165.00	財務費		6,618.07
收付差額		271,540.12	教育文化費		4,255.00
			社會費		12,011.46
			公用費		11,953.78
			衛生費		2,900.00
			建設費		131,811.14
			土地費		12,597.51
			各歲入科目借方		636.24
			車捐	569.16	
			地方事業收入	59.08	
			暫時支出		113,617.13
			保證金	710.00	
			暫記	112,907.13	
			(營業會計)		
			航業支出		24,504.00
			收付差額		237,251.51
總計		\$1,299,064.81	總計		\$1,299,064.81

附表四 二十一年十一月份上海市政府收支報告表

收 入			支 出		
款 項	金 額		款 項	金 額	
	小 計	合 計		小 計	合 計
(普通會計)			經營門		
田賦	\$	\$ 22,135.77	(普通會計)		
契稅		65,314.73	黨務費	\$	\$ 13,886.66
營業稅		35,200.21	行政費		15,762.00
房捐		146,352.37	公安費		210,496.20
車捐		53,333.73	財務費		24,023.00
船捐		35,979.52	教育文化費		96,714.66
地方財產收入		57,399.32	社會費		17,732.74
地方事業收入		10,314.97	公用費		16,555.00
地方行政收入		60,920.34	衛生費		23,526.80
補助款收入		500.00	建設費		29,360.00
其他收入		13,106.02	土地費		210.00
各歲出科目貸方		7,166.46	各市區經費		2,605.50
財務費		.57	協助費		17,297.94
公用費	338.63		債務費		54,000.00
土地費	6,826.50		其他支出		1,529.81
各市區經費	.36		(營業會計)		
暫時收入		42,896.01	航業支出		10,008.00
保證金	13,581.40		其他支出		2,566.00
暫記	29,314.61		臨時門		
(營業會計)			(普通會計)		
航業收入		24,195.93	行政費		55,141.03
其他收入		23,511.61	公安費		152,815.00
各歲出科目貸方		21.50	財務費		6,895.25
航業支出	21.30		教育文化費		7,828.24
收付差額		642,287.49	社會費		9,072.00
			公用費		13,192.77
			衛生費		2,900.00
			建設費		67,129.63
			土地費		19,897.51
			其他支出		133.10
			各歲入科目借方		88.38
			車捐	6.63	
			地方財產收入	30.18	
			地方事業收入	51.52	
			暫時支出		90,310.10
			保證金	14,263.50	
			暫記	66,046.60	
			(營業會計)		
			航業支出		25,305.00
			收付差額		271,340.12
總計		1,240,466.41	總計		1,240,466.41

附表五 二十一年十月份青島市政府收支報告表

收 入		支 出			
款 項	金 額		款 項	金 額	
	小 計	合 計		小 計	合 計
	\$	\$		\$	\$
田賦		224,853.06	黨務經常費		3,500.00
地稅	22,659.99		市黨部經費	3,500.00	
地租	43,018.37		行政經常費		35,766.25
租權金	158,495.87		市政府經費	19,628.00	
雜項租款	678.83		保安無線電台經費	1,171.00	
契稅		8,500.15	購辦委員會經費	592.50	
移轉登記費	8,349.15		地方自治籌委會經費	2,297.00	
憑照費	151.00		區長訓練班經費	829.00	
營業稅		2,435.00	社會局經費	8,871.25	
營業稅	2,435.00		感化所經費	2,577.50	
屠宰稅		6,765.74	公安經常費		85,864.00
市區屠宰稅	5,415.50		公安局經費	65,952.00	
鄉區屠宰稅	1,350.24		第一保安隊經費	12,321.00	
賽馬稅		5,345.20	第二保安隊經費	7,588.00	
賽馬稅	5,345.20		財務經常費		15,071.55
車捐		29,844.61	財政局經費	13,328.55	
車捐	29,844.61		屠宰徵稅處經費	1,743.00	
地方財產收入		2,912.27	教育文化經常費		44,880.91
房租	2,912.27		教育局經費	4,524.00	
地方事業收入		160,015.12	全市教育經費	36,781.16	
繫船費	12,087.54		觀象台經費	3,525.75	
碼頭費	105,930.02		實業經常費		8,122.75
貨物留置費	8,902.11		農林事務所經費	6,092.00	
臨時作業費	1,023.62		度量衡檢定所經費	408.75	
小港收入	1,459.89		國貨陳列館經費	165.00	
倉庫收入	9,894.19		民生工廠經費	1,457.00	
拖船費	792.21		交通經常費		39,897.00
雜項費	20.50		港務局經費	39,897.00	
碼頭運輸盈餘	19,186.62		衛生經常費		7,145.00
林產收入	288.30		市立醫院經費	7,145.00	
農產收入	72.26		建設經常費		-27,775.00
畜產收入	357.86		工務局經費	-27,775.00	
地方行政收入		17,077.11	協助費		104,860.00

附表五 二十一年十月份青島市政府收支報告表(續)

收 入			支 出		
款 項	金 額		款 項	金 額	
	小 計	合 計		小 計	合 計
	\$	\$		\$	\$
衛生費	9,858.40		各項補助費	4,860.00	
執照費	2,142.85		撥借軍費	100,000.00	
各項罰款	1,865.76		臨時協助費		300.00
採土砂石費	502.00		臨時補助費	300.00	
查驗費	2,513.60		行政臨時費		26,170.46
手續費	197.50		市政府臨時費	23,760.50	
地方營業收入		-154,934.12	社會局臨時費	2,201.96	
水費	-120,108.81		感化所臨時費	208.00	
工料費	-24,830.21		公安臨時費		6,445.56
其他收入		-5,074.78	公安局臨時費	4,217.23	
售品收入	124.30		保衛團臨時費	2,228.33	
廣告捐	128.04		財務臨時費		3,775.29
樂戶捐	920.80		財政局臨時費	3,775.29	
測繪捐	1,641.11		教育文化臨時費		2,392.60
雜收入	2,187.63		全市教育臨時費	2,392.60	
餘款繳回	72.00		交通臨時費		8,510.00
前年度未收訖		114,753.79	港務局臨時費	8,510.00	
田賦	12,505.84		衛生臨時費		8,693.65
營業稅	272.00		市立醫院臨時費	1,336.65	
車捐	27.60		防疫臨時費	6,751.00	
地方財產收入	103.81		建設臨時費		7,601.26
地方專業收入	15.24		工務局臨時費	7,601.26	
地方行政收入	1,860.23		暫時付項		131,281.74
補助款收入	100,000.00		墊付款	51,251.74	
暫時收項		1,010,000.00	軍事墊款	80,000.00	
保管金	100,000.00		墊付營業支出		75,424.60
租地保證金	100.00		自來水廠支出	75,424.60	
保管營業收入		233,436.66	暫時收項		20,638.11
自來水廠收入	233,436.66		保證金	442.00	
暫時付項		17,979.67	保管金	17,246.11	
墊付款	17,979.67		租地保證金	3,000.00	
上月結餘		241,576.26	本月結存		397,803.57
總計		1,005,765.30	總計		1,005,765.30

附表六 二十一年十一月份青島市政府收支報告表

收 入			支 出		
款 項	金 額		款 項	金 額	
	小 計	合 計		小 計	合 計
田賦	\$	\$ 53,763.77	黨務經常費	\$	\$ 4,900.00
地稅	7,523.34		市黨部經費	4,900.00	
地租	30,557.66		行政經常費		35,766.25
租權金	14,902.46		市政府經費	19,628.00	
雜項租款	480.31		保安無線電台經費	1,171.00	
契稅		6,764.00	購辦委員會經費	392.50	
移轉登記費	6,553.00		地方自治籌委會經費	3,297.00	
憑照費	211.00		區長訓練班經費	329.00	
營業稅		31,456.60	社會局經費	8,871.25	
營業稅	31,456.60		感化所經費	3,577.50	
屠宰稅		5,965.50	公安經常費		83,823.66
市區屠宰稅	4,643.90		公安局經費	66,001.00	
鄉區屠宰稅	1,321.60		第一保安隊經費	10,234.66	
賽馬稅		17,082.75	第二保安隊經費	7,588.00	
賽馬稅	17,082.75		財務經常費		14,310.50
車捐		9,811.46	財政局經費	12,567.50	
車捐	9,811.46		屠宰徵稅處經費	1,743.00	
地方財產收入		2,078.93	教育文化經常費		46,738.91
房租	2,078.93		教育局經費	4,481.00	
地方事業收入		159,394.20	全市教育經費	38,729.16	
繫船費	13,895.17		觀象台經費	3,525.75	
碼頭費	105,249.97		實業經常費		8,122.75
貨物留置費	8,016.57		農林事務所經費	6,092.00	
臨時作業費	1,697.24		度量衡檢定所經費	408.75	
小港收入	1,422.18		國貨陳列館經費	165.00	
倉庫收入	12,843.49		民生工廠經費	1,457.00	
拖船費	876.74		交通經常費		39,897.00
雜項費	31.75		港務局經費	39,897.00	
碼頭運輸盈餘	14,729.32		衛生經常費		7,145.00
林產收入	1,165.68		市立醫院經費	7,145.00	
農產收入	41.70		建設經常費		20,553.00
畜產收入	424.39		工務局經費	20,553.00	
地方行政收入		17,871.07	協助費		104,860.00
衛生費	13,617.47		各項補助費	4,860.00	
執照費	1,528.82		撥借軍費	100,000.00	

附表六 二十一年十一月份青島市政府收支報告表(續)

收 入			支 出		
款 項	金 額		款 項	金 額	
	小 計	合 計		小 計	合 計
各項罰款	\$ 1,542.98	\$	行政臨時費	\$	\$ 8,929.64
探土砂石費	353.00		市政府臨時費	4,902.50	
查驗費	563.00		社會局臨時費	2,020.54	
手續費	265.80		感化所臨時費	1,546.60	
其他收入		7,839.88	公安臨時費		9,619.50
售品收入	40.60		公安局臨時費	8,333.70	
糞便收入	3,601.25		保衛團臨時費	1,285.80	
樂戶捐	940.00		財務臨時費		8,500.95
測繪費	953.42		財政局臨時費	8,500.95	
雜收入	1,353.21		教育文化臨時費		9,008.80
餘款繳回	948.20		教育局臨時費	338.00	
前年度未收訖		58,495.08	全市教育臨時費	7,970.80	
田賦	5,023.31		製象台臨時費	700.00	
車捐	43.20		實業臨時費		1,500.00
地方財產收入	169.60		農林事務所臨時費	1,500.00	
地方事業收入	41.10		交通臨時費		60,641.02
地方行政收入	3,218.47		港務局臨時費	60,641.02	
補助款收入	50,000.00		衛生臨時費		893.17
暫時收項		840.00	市立醫院臨時費	508.40	
保證金	60.00		防疫臨時費	384.77	
租地保證金	780.00		建設臨時費		5,675.00
保管營業收入		53,864.04	工務局臨時費	2,175.00	
自來水廠收入	53,864.04		建築校舍	3,500.00	
暫時付項		53,257.97	存出金		100,000.00
墊付款	53,257.97		存入各銀行款	100,000.00	
上月結餘		397,802.57	暫時付款		51,606.57
			墊付款	31,606.57	
			軍事墊款	20,000.00	
			墊付中央款項		55.00
			代墊款	33.00	
			墊付營業支出		21,311.00
			自來水廠支出	21,311.04	
			暫時收項		84.00
			保證金	51.00	
			本月結存		231,355.06
總計		875,287.82	總計		875,287.82

交 通

TRANSPORTATION

第一表 國有鐵路運輸概況表

TABLE 1. APPROXIMATE TRAFFIC RETURNS OF NATIONAL RAILWAYS

(一) 總 表

L. ALL NATIONAL RAILWAYS

時 期	客運人數	載運貨物噸數	時 期	客運人數	載運貨物噸數
Period	Number of Passengers	Number of Tons	Period	Number of Passengers	Number of Tons
國民十七年 1928	28,704,650½	14,511,953	五 月 May	3,026,229½*	1,901,121*
十八年 1929	34,425,557	17,524,451	六 月 June	3,155,067½*	1,826,959*
十九年 1930	45,463,805	22,244,406	七 月 July	3,333,626½*	1,795,820*
二十年 1931	48,411,530½†	26,271,771†	八 月 Aug.	3,357,897½	1,727,239
廿一年 1932	41,414,979½	23,529,966	九 月 Sept.	3,653,877½	1,806,703
民國二十年 1931			十 月 Oct.	3,836,721½	2,239,399
七 月 July	3,533,541½	1,912,967	十一月 Nov.	3,792,394½	2,179,126
八 月 Aug.	3,606,892½	1,798,139	十二月 Dec.	3,810,214	2,230,695
九 月 Sept.	3,666,697	1,942,230	民國廿二年 1933		
十 月 Oct.	3,733,338*	2,218,734*	一 月 Jan.	4,006,223½	1,536,163
十一月 Nov.	3,734,424	2,234,537	二 月 Feb.	3,728,666½	1,807,562
十二月 Dec.	3,875,419	2,413,887	三 月 Mar.	3,746,947½	2,096,061
民國廿一年 1932			四 月 Apr.	3,942,919	2,019,743
一 月 Jan.	3,873,379	2,136,259	五 月 May	3,519,843½	1,702,864
二 月 Feb.	3,956,861	1,471,797	六 月 June	3,953,644	1,559,429
三 月 Mar.	3,251,086	2,062,005	七 月 July	3,324,525½	1,695,562
四 月 Apr.	3,271,815	2,062,833			

根據鐵道部統計科資料編製

Compiled from data supplied by the Division of Railway Statistics, Ministry of Railways.

註： 以上各年月數目皆僅就有報告各路之數總計故難以一概比較，請閱各分表即知其詳。又表中每月數目，均係概略之數，確數須以年報為準。

Note: The figures for different periods are not strictly comparable, for the reports of some railways are irregular and incomplete. The monthly figures are only approximate returns. Their sums often differ considerably from the final figures given in the annual report.

† 包 括 東 北 各 省 鐵 路

Including railways in Northeastern Provinces

* 校 正 數

Revised figure

(二) 平 漢 路

2. PEIPING-HANKOW RAILWAY

時 期	客運人數	載運貨物噸數
Period	Number of Passengers	Number of Tons
民國十七年 1928	(1)	(1)
十八年 1929	"	"
十九年 1930	871,560	1,230,915
二十年 1931	2,188,962	2,829,042
廿一年 1932	2,935,164	3,888,455
民國廿一年 1932		
七 月 July	285,850	282,128
八 月 Aug.	232,357	261,871
九 月 Sept.	263,317	298,601
十 月 Oct.	275,347	462,291
十一月 Nov.	297,761	358,092
十二月 Dec.	278,537	350,035
民國廿二年 1933		
一 月 Jan.	374,829	190,535
二 月 Feb.	288,789	277,063
三 月 Mar.	302,953	289,541
四 月 Apr.	266,612	335,635
五 月 May	238,607	316,151
六 月 June	196,303	279,618
七 月 July	268,186	316,414

(四) 津 浦 路

4. TIENTSIN-PUKOW RAILWAY

時 期	客運人數	載運貨物噸數
Period	Number of Passengers	Number of Tons
民國十七年 1928	(1)	(1)
十八年 1929	2,791,454½	1,074,110
十九年 1930	1,415,797½	1,172,949
二十年 1931	3,653,139½	1,681,669
廿一年 1932	3,002,963½	2,218,317
民國廿一年 1932		
七 月 July	237,966	165,322
八 月 Aug.	239,102	185,855
九 月 Sept.	254,288	184,676
十 月 Oct.	310,091½	235,634
十一月 Nov.	278,467	232,308
十二月 Dec.	267,774	242,763
民國廿二年 1933		
一 月 Jan.	250,931	207,559
二 月 Feb.	252,286½	188,769
三 月 Mar.	254,929½	192,706
四 月 Apr.	236,934	263,663
五 月 May	222,767½	261,538
六 月 June	182,640½	270,667
七 月 July	239,598½	266,585

(三) 北 寧 路

3. PEIPING-MUKDEN RAILWAY

民國十七年 1928	3,851,201	5,268,594
十八年 1929	4,693,198	7,533,581
十九年 1930	6,966,904	8,611,243
二十年 1931	6,500,235	9,785,274
廿一年 1932	4,475,501	7,658,253
民國廿一年 1932		
七 月 July	370,705	623,850
八 月 Aug.	397,102	548,479
九 月 Sept.	388,566	561,156
十 月 Oct.	407,807	598,429
十一月 Nov.	396,752	602,288
十二月 Dec.	378,818	619,629
民國廿二年 1933		
一 月 Jan.	311,820	425,650
二 月 Feb.	303,790	502,980
三 月 Mar.	321,320	608,210
四 月 Apr.	239,340	618,480
五 月 May	242,610	305,290
六 月 June	320,520	193,930
七 月 July	299,170	232,210

(五) 京 滬 路

5. NANKING-SHANGHAI RAILWAY

民國十七年 1928	10,861,405	1,296,222
十八年 1929	11,705,039	1,447,680
十九年 1930	12,661,987	1,370,691
二十年 1931	12,275,837	1,379,702
廿一年 1932	7,565,290	756,317
民國廿一年 1932		
七 月 July	704,004	94,334
八 月 Aug.	713,548	83,971
九 月 Sept.	769,775	83,976
十 月 Oct.	811,311	100,562
十一月 Nov.	822,539	83,964
十二月 Dec.	848,484	100,325
民國廿二年 1933		
一 月 Jan.	850,473	81,277
二 月 Feb.	788,192	87,680
三 月 Mar.	846,766	106,150
四 月 Apr.	939,251	77,078
五 月 May	862,869	82,074
六 月 June	726,559	90,496
七 月 July	750,578	112,002

(1) 未報告 Not Reported

(六) 滬杭甬路

6. SHANGHAI-HANGCHOW-NINGPO RAILWAY

時 期	客運人數	載運貨物噸數
Period	Number of Passengers	Number of Tons
民國十七年 1928	5,207,158	889,656
十八年 1929	5,341,510	901,845
十九年 1930	5,824,859	998,297
二十年 1931	5,375,252	950,765
廿一年 1932	5,046,034	791,887
民國廿一年 1932		
七月 July	381,263	69,442
八月 Aug.	397,479	69,860
九月 Sept.	433,597	74,273
十月 Oct.	450,571	107,904
十一月 Nov.	439,349	70,692
十二月 Dec.	430,390	75,458
民國廿二年 1933		
一月 Jan.	433,123	45,124
二月 Feb.	422,812	56,959
三月 Mar.	450,122	71,934
四月 Apr.	517,001	64,168
五月 May	453,543	71,804
六月 June	376,142	76,790
七月 July	370,606	75,098

(八) 正太路

8. CHENGTING-TAIYUAN RAILWAY

時 期	客運人數	載運貨物噸數
Period	Number of Passengers	Number of Tons
民國十七年 1928	990,873	1,090,733
十八年 1929	1,051,561	1,409,577
十九年 1930	1,299,328	1,453,955
二十年 1931	977,551	1,751,052
廿一年 1932	1,022,543	1,812,492
民國廿一年 1932		
七月 July	83,742	133,961
八月 Aug.	81,161	90,391
九月 Sept.	89,369	114,791
十月 Oct.	85,408	159,495
十一月 Nov.	83,062	180,660
十二月 Dec.	75,911	204,612
民國廿二年 1933		
一月 Jan.	111,420	97,288
二月 Feb.	76,307	170,589
三月 Mar.	85,689	156,529
四月 Apr.	74,198	131,752
五月 May	81,409	138,994
六月 June	68,952	132,882
七月 July	69,061	146,390

(七) 平綏路

7. PEIPING-SUIYUAN RAILWAY

民國十七年 1928	(1)	(1)
十八年 1929	"	"
十九年 1930	806,256	645,198
二十年 1931	854,593	869,542
廿一年 1932	814,492	1,275,816
民國廿一年 1932		
七月 July	57,354	90,148
八月 Aug.	66,987	101,370
九月 Sept.	90,834	82,099
十月 Oct.	86,098	131,946
十一月 Nov.	77,166	118,219
十二月 Dec.	83,015	113,039
民國廿二年 1933		
一月 Jan.	92,464	103,949
二月 Feb.	82,202	116,107
三月 Mar.	82,207	106,322
四月 Apr.	20,221	33,116
五月 May	81,077	79,989
六月 June	73,305	101,147
七月 July	81,684	90,510

(九) 道清路

9. TAOKOW-CHINGHUA RAILWAY

民國十七年 1928	550,176	645,915
十八年 1929	501,379	540,317
十九年 1930	611,581½	706,884
二十年 1931	454,431	816,137
廿一年 1932	382,415½	949,992
民國廿一年 1932		
七月 July	31,722	65,568
八月 Aug.	28,462½	89,128
九月 Sept.	28,827	82,422
十月 Oct.	26,676½	92,955
十一月 Nov.	28,133½	90,902
十二月 Dec.	32,362	95,940
民國廿二年 1933		
一月 Jan.	31,520½	70,526
二月 Feb.	35,327½	96,320
三月 Mar.	37,864½	88,991
四月 Apr.	33,571	93,536
五月 May	35,501½	88,291
六月 June	29,066	71,228
七月 July	32,302½	101,656

(1) 未報告 Not Reported

(十) 隴海路

10. LUNG-HAI RAILWAY

時期	客運人數	載運貨物噸數
Period	Number of Passengers	Number of Tons
民國十七年 1928	(1)	(1)
十八年 1929	"	"
十九年 1930	627,592	293,874
二十年 1931	1,607,474	505,079
廿一年 1932	1,609,643	829,048
民國廿一年 1932		
七月 July	129,864	48,437
八月 Aug.	133,654	76,440
九月 Sept.	133,582	81,702
十月 Oct.	139,896	81,668
十一月 Nov.	142,828	94,385
十二月 Dec.	138,026	85,484
民國廿二年 1933		
一月 Jan.	145,059	61,530
二月 Feb.	148,175	53,494
三月 Mar.	142,049	75,383
四月 Apr.	122,570	88,667
五月 May	126,796	89,771
六月 June	96,500	63,926
七月 July	126,333	75,772

(十二) 廣九路

12. CANTON-KOWLOON RAILWAY

時期	客運人數	載運貨物噸數
Period	Number of Passengers	Number of Tons
民國十七年 1928	1,455,897½	87,544
十八年 1929	1,620,600½	78,459
十九年 1930	1,750,999	74,611
二十年 1931	1,823,008	83,581
廿一年 1932	2,132,974	105,433
民國廿一年 1932		
七月 July	163,205	9,990
八月 Aug.	156,770	7,258
九月 Sept.	182,908	7,882
十月 Oct.	196,344	6,942
十一月 Nov.	193,996	9,585
十二月 Dec.	202,989	7,328
民國廿二年 1933		
一月 Jan.	220,746	7,207
二月 Feb.	203,307	6,850
三月 Mar.	200,286	7,236
四月 Apr.	236,108	6,863
五月 May	171,179	9,519
六月 June	158,032	7,764
七月 July	165,123	7,299

(十一) 膠濟路

11. KIAOCHOW-TSINAN RAILWAY

民國十七年 1928	3,097,005	2,537,741
十八年 1929	3,727,541	2,236,632
十九年 1930	3,228,869	1,956,606
二十年 1931	3,270,456	2,411,999
廿一年 1932	3,094,164	2,342,695
民國廿一年 1932		
七月 July	234,036	136,715
八月 Aug.	227,148	142,814
九月 Sept.	224,888	146,263
十月 Oct.	256,609	202,051
十一月 Nov.	263,260	239,238
十二月 Dec.	270,357	246,348
民國廿二年 1933		
一月 Jan.	321,419	168,224
二月 Feb.	293,427	170,259
三月 Mar.	273,940	225,530
四月 Apr.	254,251	193,146
五月 May	223,237	198,816
六月 June	183,335	209,424
七月 July	221,360	209,532

(十三) 湘鄂路

13. HUPEH-HUNAN RAILWAY

民國十七年 1928	802,945	340,537
十八年 1929	1,043,638	452,359
十九年 1930	675,999	231,398
二十年 1931	1,052,356	291,543
廿一年 1932	987,807	377,207
民國廿一年 1932		
七月 July	61,524	29,337
八月 Aug.	67,322	30,593
九月 Sept.	81,296	36,267
十月 Oct.	87,876	56,921
十一月 Nov.	76,911	35,974
十二月 Dec.	81,743	32,357
民國廿二年 1933		
一月 Jan.	82,297	34,141
二月 Feb.	71,244	23,687
三月 Mar.	71,322	22,599
四月 Apr.	72,305	30,539
五月 May	73,447	23,075
六月 June	70,436	21,939
七月 July	76,493	24,070

(1)未報告 Not Reported

(十四) 南 潯 路

(十五) 廣 韶 路

14. NANCHANG-KIUKIANG RAILWAY

15. CANTON-SHIUCHOW RAILWAY

時 期 Period	客運人數 Number of Passengers	載運貨物噸數 Number of Tons	時 期 Period	客運人數 Number of Passengers	載運貨物噸數 Number of Tons
民國十七年 1928	359,080	461,798	民國十七年 1928	(1)	(1)
十八年 1929	(1)	(1)	十八年 1929	,,	,,
十九年 1930	374,954	196,837	十九年 1930	9,027,426	444,257
二十年 1931	706,984	202,924	二十年 1931	6,715,097	423,976
廿一年 1932	408,525½	188,820	廿一年 1932	7,747,494	435,233
民國廿一年 1932			民國廿一年 1932		
七 月 July	42,671½	12,520	七 月 July	539,720	31,768
八 月 Aug.	23,673	8,953	八 月 Aug.	598,132	30,276
九 月 Sept.	53,482½	10,490	九 月 Sept.	664,138	43,100
十 月 Oct.	25,846½	14,667	十 月 Oct.	676,240	37,884
十一月 Nov.	24,711	15,633	十一月 Nov.	663,470	43,060
十二月 Dec.	31,956	13,138	十二月 Dec.	689,737	43,239
民國廿二年 1933			民國廿二年 1933		
一 月 Jan.	23,242	15,963	一 月 Jan.	756,885	37,200
二 月 Feb.	26,863½	13,306	二 月 Feb.	734,034	43,319
三 月 Mar.	26,296½	17,742	三 月 Mar.	651,504	35,353
四 月 Apr.	24,110	11,543	四 月 Apr.	731,437	31,507
五 月 May	54,776½	8,478	五 月 May	592,024	29,074
六 月 June	23,617½	7,995	六 月 June	554,226	22,573
七 月 July	47,161½	6,459	七 月 July	556,418	31,435

(1) 未報告 Not Reported.

東北各鐵路自日軍強佔後久無報告姑暫從缺

Reports from railways in Manchuria are not

obtainable since the unlawful military occupation of Manchuria by Japanese, hence no separate tables are given for these railways for the time being.

各國統計摘要

INTERNATIONAL

第一表至第七表，第九表至第十表——國際聯盟統計月報，第八表——聯合準備月報

Tables 1-7, 9-10—Monthly Bulletin of Statistics, published by the League of Nations. Geneva, Switzerland.

Table 8—Federal Reserve Bulletin, published by the Federal Reserve Board, Washington D. C., U. S. A.

第一表 各國工業生產總指數

TABLE 1. GENERAL INDICES OF INDUSTRIAL PRODUCTION (1928=100)*

國別	德國	加拿大	美國	法國	日本	波蘭	英國
Country	Germany	Canada	U.S.A.	France	Japan	Poland	United Kingdom
資料來源	商情研究所	中央統計局	聯合準備銀行總管理處	統計局	三菱經濟研究所	商情研究所	商務局
Source	Institut für Konjunkturforschung	Dominion Bureau of Statistics	Federal Reserve Board	Statistique Générale	Economic Research Bureau	Institut de Recherches sur le mouvement des affaires	Board of Trade
原用基期	1928	1926	1923-1925	1913	1921-1925	1928	1924
Original Base	(a)	(a)	(a)	(b)		(a)	
民國十七年	1928	100.0	100.0	100.0	100.0	100.0	100.0
十八年	1929	100.4	108.1	107.2	109.4	111.4	106.0
十九年	1930	50.1	91.7	86.5	110.2	105.6	97.9
二十年	1931	73.6	76.7	73.0	97.5	100.7	88.8
廿一年	1932	61.2	62.8	57.6	75.6	107.9	88.3
民國廿一年	1932						(c)
六月	June	60.7	65.3	53.2	73.2	103.6	54.4
七月	July	60.0	63.0	52.3	72.4	106.5	54.1
八月	Aug.	59.5	62.5	51.1	73.2	103.0	54.7
九月	Sept.	60.3	61.0	59.5	74.0	109.1	53.2
十月	Oct.	61.0	59.8	60.4	74.8	103.0	56.1
十一月	Nov.	62.4	61.0	58.6	76.4	118.5	53.7
十二月	Dec.	62.1	57.5	59.5	77.2	124.5	49.2
民國廿二年	1933						
一月	Jan.	62.4	53.8	53.6	78.7	117.2	47.9
二月	Feb.	64.1	51.7	56.8	81.1	115.0	51.2
三月	Mar.	64.5	53.1	54.1	82.7	120.9	(d) 46.5
四月	Apr.	65.3	55.3	59.5	84.3	136.4	52.6
五月	May	68.3	61.7	69.4	85.8	150.6	55.2
六月	June	60.9	67.7	80.2	85.2	57.8

註：*上列各國指數均從各原用基期化為1928基期

(a)已將季節變動調整 (b)一部份數字之季節變動已經調整 (c)各季指數 (d)紡織工業起勞資糾紛
Note *All figures are converted from the base indicated in the table as "Original base" to the 1928 base.

(a)Adjusted for seasonal variations, (b)Partly adjusted for seasonal variations.

(c)Index for the quarter. (d)labor dispute in the textile industry

第二表 各國煤鐵產量表

TABLE 2. PRODUCTION—COAL, LIGNITE, PIG IRON, & STEEL

時 期 Period	煤* (單位一千公噸) South Africa Germany Belgium			Coal* (in 1,000 metric tons) Canada Chile Spain			美國 U. S. A.
	南非聯邦 (Union)	德 國	比 國	加拿大	智 利	西 班 牙	
月平均數 Mon. Av.	(a)			(c)			
民國十七年 1928	1,013	12,572	2,298	1,937	115	531	46,576
十八年 1929	1,052	13,620	2,245	1,023	126	592	46,026
十九年 1930	991	11,892	2,255	864	120	593	40,590
二十年 1931	880	9,687	2,255	706	92	593	33,395
廿一年 1932	805	8,728	1,784	625	90	570	26,839
民國廿一年 1932							
七 月 July	819	8,256	(b) 738	538	87	564	18,940
八 月 Aug.	568	8,463	(b) 450	544	88	568	23,545
九 月 Sept.	501	8,610	1,708	591	94	518	27,539
十 月 Oct.	743	9,485	2,142	626	104	605	34,392
十一月 Nov.	785	9,749	2,172	674	123	528	31,663
十二月 Dec.	756	9,855	2,359	672	114	591	32,839
民國廿二年 1933							
一 月 Jan.	762	9,299	2,220	552	112	576	27,948
二 月 Feb.	772	8,764	2,023	565	96	257	28,494
三 月 Mar.	848	9,187	2,310	533	130	543	25,553
四 月 Apr.	762	7,880	2,028	480	126	...	20,334
五 月 May	885	8,716	2,126	545	133	...	22,968
六 月 June	976	8,544	1,992	571	130	...	26,104
七 月 July							30,055

時 期 Period	煤* (單位一千公噸) France British India Dutch East Indies				Coal* (in 1,000 metric tons) Indo-China Japan Netherlands Poland				英 國 United Kingdom	
	法 國	英屬印度	荷屬東印度	印度支那	日 本	荷 蘭	波 蘭			
月平均數 Mon. Av.	(d)				(e)				(f)	(g)
民國十七年 1928	4,280	1,826	142	160	2,822	910	3,385	20,107		
十八年 1929	4,482	1,893	153	159	2,855	965	3,853	21,837		
十九年 1930	4,490	1,927	156	155	2,615	1,018	3,126	20,650		
二十年 1931	4,167	1,752	117	142	2,332	1,075	3,189	18,582		
廿一年 1932	3,856	1,581	81	140	2,173	1,063	2,403	17,717		
民國廿一年 1932										
七 月 July	3,729	1,348	82	103	2,080	1,035	2,354	15,275		
八 月 Aug.	3,802	1,258	77	126	1,596	1,043	2,434	15,542		
九 月 Sept.	3,831	1,534	71	124	1,992	1,069	2,399	16,360		
十 月 Oct.	4,009	1,459	69	154	2,164	1,108	2,321	17,829		
十一月 Nov.	4,085	1,492	67	140	2,231	1,114	2,783	18,594		
十二月 Dec.	4,195	1,622	69	185	2,413	1,154	2,459	19,157		
民國廿二年 1933										
一 月 Jan.	3,996	1,509	67	84	2,227	1,088	2,399	19,098		
二 月 Feb.	3,900	1,689	76	114	2,299	957	2,123	18,116		
三 月 Mar.	4,106	1,757	94	168	2,579	1,137	2,130	19,826		
四 月 Apr.	3,728	1,563	86	163	2,359	994	1,750	15,666		
五 月 May	3,877	1,596	...	147	...	1,039	1,813	17,665		
六 月 June	3,839	1,474	1,023	1,910	15,529		
七 月 July	18,605		

第二表 各國煤鐵產量表 (續)

TABLE 2. PRODUCTION—COAL, LIGNITE, PIG IRON & STEEL (Cont'd)

時 期 Period	煤* (單位一千公噸) U. S. S. R.		Coal* (in 1,000 metric tons)			總 計 Total	褐炭* Lignite* 德 國 奧 國 Germany Austria	
	蘇 俄	薩 爾	捷克斯拉夫	土 耳 其	捷克斯拉夫		捷克斯拉夫	捷克斯拉夫
月平均數 Mon. Av.			(h)					
民國十七年 1928	2,984	1,092	1,213	104	103,167	13,799	272	
十八年 1929	3,472	1,132	1,377	118	106,980	14,533	294	
十九年 1930	3,921	1,103	1,203	133	97,581	12,163	255	
二十年 1931	4,462	947	1,092	131	85,614	11,109	249	
廿一年 1932	...	870	921	133	§ 74,841	10,218	259	
民國廿一年 1932								
六 月 June	5,000	882	801	140	65,374	10,447	214	
七 月 July	4,817	832	792	140	62,529	9,940	223	
八 月 Aug.	4,526	826	870	139	67,063	10,131	242	
九 月 Sept.	4,566	881	903	139	73,780	10,372	254	
十 月 Oct.	5,099	923	1,005	150	84,597	10,944	289	
十一月 Nov.	4,775	950	1,055	143	83,124	11,523	301	
十二月 Dec.	...	936	953	157	§ 85,292	11,551	309	
民國廿二年 1933								
一 月 Jan.	...	881	950	116	§ 78,659	11,233	315	
二 月 Feb.	...	870	850	132	§ 76,870	9,752	273	
三 月 Mar.	...	852	874	...	§ 77,582	9,876	269	
四 月 Apr.	4,890	832	737	...	§ 65,033	8,733	213	
五 月 May	4,980	855	811	...	§ 71,326	9,909	216	
六 月 June	...	823	807	...	§ 71,974	10, 18	...	

時 期 Period	褐炭* (單位一千公噸) 布爾加利亞 加拿大 Bulgaria Canada		Lignite* (in 1,000 metric tons)			總 計 Total
	布爾加利亞	加拿大	匈 牙 利	羅 馬 尼 亞	捷克斯拉夫	
月平均數 Mon. Av.	(i)		(h)			
民國十七年 1928	119	291	543	219	1,704	391
十八年 1929	138	300	587	223	1,880	437
十九年 1930	123	261	515	173	1,599	409
二十年 1931	127	220	509	136	1,494	375
廿一年 1932	144	261	494	122	1,288	348
民國廿一年 1932						
六 月 June	146	61	380	101	1,127	304
七 月 July	140	53	333	94	1,145	296
八 月 Aug.	159	116	457	99	1,322	317
九 月 Sept.	136	256	536	115	1,387	331
十 月 Oct.	153	513	603	132	1,523	377
十一月 Nov.	173	459	634	133	1,677	408
十二月 Dec.	145	412	586	159	1,507	395
民國廿二年 1933						
一 月 Jan.	107	339	557	104	1,356	363
二 月 Feb.	98	364	477	96	1,243	...
三 月 Mar.	87	208	433	91	1,303	...
四 月 Apr.	79	102	356	...	1,129	...
五 月 May	93	62	365	...	1,172	...
六 月 June	105	56	1,052	...

第二表 各國煤鐵產量表 (續)

TABLE 2. PRODUCTION—COAL, LIGNITE, PIG IRON & STEEL (Cont'd)

期 時 Period	生鐵 (單位一千公噸) Pig Iron (in 1,000 metric tons)				美國 U. S. A.	法國 France	意大利 Italy	日本 Japan
	德國 Germany	比國 Belgium	加拿大 Canada	西班牙 Spain				
月平均數 Mon. Av.								(j)
民國十七年 1928	984	321	88	46	3,167	832	42	103
十八年 1929	1,103	337	91	62	3,580	864	57	103
十九年 1930	808	280	63	50	2,659	836	45	109
二十年 1931	505	269	36	40	1,547	683	42	89
廿一年 1932	328	222	12	24	735	462	38	98
民國廿一年 1932								
七月 July	294	174	7	25	581	455	37	96
八月 Aug.	268	217	6	53	579	456	38	96
九月 Sept.	273	219	6	21	602	445	37	91
十月 Oct.	333	225	7	30	655	437	39	93
十一月 Nov.	371	235	14	27	641	458	38	92
十二月 Dec.	364	247	27	22	555	488	39	103
民國廿二年 1933								
一月 Jan.	403	249	30	27	578	488	42	110
二月 Feb.	340	225	6	26	563	452	37	102
三月 Mar.	426	246	...	28	551	525	45	121
四月 Apr.	374	230	634	516	46	120
五月 May	415	252	902	555	47	...
六月 June	424	230	1	...	1,235	531	45	...
七月 July	1,849

時 期 Period	生鐵 (單位一千公噸) Pig Iron (in 1,000 metric tons)				薩爾 Saar	瑞典 Sweden	捷克斯拉夫 Czecho-slovakia	總計 Total
	盧堡森 Luxemb- berg	波蘭 Poland	英國 United Kingdom	蘇俄 U. S. S. R.				
月平均數 Mon. Av.	(k)		(l)				(l)	
民國十七年 1928	231	57	560	281	161	33	131	7,037
十八年 1929	242	59	643	362	175	41	137	7,856
十九年 1930	206	40	524	417	139	38	120	6,354
二十年 1931	171	29	318	405	126	32	97	4,339
廿一年 1932	163	17	303	...	112	22	38	§ 2,939
民國廿一年 1932								
六月 June	157	15	316	513	111	19	35	3,172
七月 July	160	15	297	517	100	18	28	2,804
八月 Aug.	168	24	264	502	97	19	32	2,749
九月 Sept.	170	24	265	549	114	20	35	2,871
十月 Oct.	178	22	280	...	126	20	35	§ 3,039
十一月 Nov.	181	22	272	...	115	23	34	§ 3,072
十二月 Dec.	172	20	289	...	122	25	34	§ 3,061
民國廿二年 1933								
一月 Jan.	166	19	291	...	121	22	33	§ 3,128
二月 Feb.	167	21	275	...	101	21	35	§ 2,920
三月 Mar.	177	27	333	...	129	23	41	§ 3,231
四月 Apr.	170	26	330	473	122	26	41	§ 3,136
五月 May	172	27	345	475	146	23	43	§ 3,560
六月 June	156	29	351	...	127	23	46	§ 3,891

第二表註：

* 出產國之有月報發佈而1937年之平均產量在十萬噸以上者佔世界產量百分之96-97。

† 主要出產國之有月報發佈者約佔世界生鐵產量百分之95，煉鋼產量百分之96。

§ 暫定數。有數國無近期之報告者，以最後有數字之月之數字加入。

(a) 貨數 (b) 罷工 (c) 內有少量錳煤 (d) 僅計英印各省產量 (e) 無錳煤 (f) 包括煤渣在內

(g) 係可出售者 (h) 至1928年底止，係可出售之煤與褐炭 (i) 有少量煤在內 (j) 包括朝鮮在內

(k) 所列數字錄自鋼鐵業公會會刊 (l) 包括鐵沙在內 (m) 鑄造品除外 (n) 自各處報告內算出之各月數字，其數自在1932年已佔是年全國產量百分之95.63，在1933年已佔1932年全國產量百分之98.60。

第二表 各國煤鐵產量表 (續)

TABLE 2. PRODUCTION—COAL, LIGNITE, PIG IRON & STEEL. (Cont'd)

時 期 Period		鍊鋼† (包括成塊與鑄造品) (單位一千公噸 in 1,000 metric tons)				Steel‡ (Ingots and Castings) (單位一千公噸 in 1,000 metric tons)			
		德 國 Germany	比 國 Belgium	加 拿 大 Canada	西 班 牙 Spain	美 國 U. S. A.	法 國 France	意 大 利 Italy	日 本 Japan
月平均數	Mon. Av.								(n)
民國十七年	1928	1,205	325	105	65	4,232	792	164	159
十八年	1929	1,354	312	117	84	4,599	808	179	151
十九年	1930	962	280	86	72	3,336	787	148	191
二十年	1931	691	260	57	50	2,133	652	131	157
廿一年	1932	479	234	29	41	1,109	467	116	197
民國廿一年	1932					(n)			
六 月	June	506	254	18	43	938	468	125	193
七 月	July	429	174	28	42	803	465	120	184
八 月	Aug.	416	222	27	41	843	473	112	178
九 月	Sept.	322	225	24	37	937	455	130	191
十 月	Oct.	522	233	17	41	1,082	468	123	210
十 一 月	Nov.	546	240	28	38	1,027	469	127	198
十 二 月	Dec.	506	248	31	33	857	509	124	267
民國廿二年	1933								
一 月	Jan.	510	245	41	33	1,035	504	127	221
二 月	Feb.	464	234	13	35	1,052	495	125	232
三 月	Mar.	558	253	11	40	935	556	152	260
四 月	Apr.	531	230	12	...	1,356	554	141	252
五 月	May	643	270	23	...	2,034	592	159	...
六 月	June	666	231	32	...	2,639	536	163	...
七 月	July	3,255

時 期 Period		鍊鋼† (包括成塊與鑄造品) (單位一千公噸 in 1,000 metric tons)				Steel‡ (Ingots and Castings) (單位一千公噸 in 1,000 metric tons)			總 計 Total
		盧森堡 Luxemburg	波 蘭 Poland	英 國 United Kingdom	蘇 俄 U. S. S. R.	薩 爾 Saar	瑞 典 Sweden	捷克斯拉夫 Czecho-slovakia	
月平均數	Mon. Av.	(k)							
民國十七年	1928	214	120	722	354	173	51	164	8,835
十八年	1929	225	115	816	407	184	61	183	9,665
十九年	1930	189	103	630	483	161	52	151	7,608
二十年	1931	170	86	433	451	123	46	126	5,562
廿一年	1932	163	47	445	...	122	45	57	§ 4,002
民國廿一年	1932								
六 月	June	162	44	467	456	126	45	66	3,861
七 月	July	160	49	445	453	104	36	52	3,547
八 月	Aug.	167	66	337	417	100	40	63	3,532
九 月	Sept.	159	56	437	420	128	44	55	3,750
十 月	Oct.	173	63	447	604	123	42	49	4,203
十 一 月	Nov.	179	65	481	...	130	45	57	§ 4,244
十 二 月	Dec.	170	50	437	...	134	48	49	§ 4,067
民國廿二年	1933								
一 月	Jan.	163	48	452	...	124	37	52	§ 4,221
二 月	Feb.	166	55	420	...	101	50	56	§ 4,202
三 月	Mar.	176	71	537	...	145	44	65	§ 4,502
四 月	Apr.	168	69	518	430	123	44	66	§ 4,534
五 月	May	174	82	609	428	158	53	86	§ 5,103
六 月	June	154	67	578	...	141	42	71	§ 6,099

Note to Table 2.

* Production of countries publishing monthly statements, the average monthly output of which was over 100,000 tons in 1927, representing 96-97% world production, representing respectively about 95% and 96% of world production of pig iron and steel.

† Production of principal producing countries publishing monthly statements.

‡ Provisional figure. For countries for which information is not up to date, the latest available figure has been employed.

(a) Coal sold. (b) Strike. (c) Including a small quantity of lignite. (d) British Provinces only. (e) Anthracite. (f) Including coal-waste. (g) Saleable coal. (h) Up to the end of 1925: saleable coal and lignite. (i) Including a small quantity of coal. (j) Including Corea. (k) Figures communicated by the "Groupement des Industries sidérurgiques" (l) Including ferro-alloys. (m) Excluding castings. (n) Monthly figures calculated from returns of establishments whose production amounted for the months of 1932 to 95.68% and for 1933 to 98.60% of the total production of the country in 1932.

第三表 各國進出口貿易價值表

TABLE 3. IMPORTS & EXPORTS (Values)

(單位：一千 00s omitted)

A. 進口淨貿易，即供本國用者——以商品為限

Imports, Special trade, i. e. for domestic consumption—merchandise only.

時 期	德 國 Germany	阿 根 廷 Argentina	澳 大 利 亞 Australia	奧 國 Austria	比 國 盧 森 堡 Belgium-Lux.
Period	金馬克 Reichsmark	金披沙 Peso oro	金磅 A. £	先令 Schilling	法郎 Franc
月平均數 Mon. Av.			(b)	(d)	(e)
民國十七年 1928	1,166,772	69,726	11,685	269,931	2,664,664
十八年 1929	1,150,556	71,833	10,687	271,878	(n) 2,960,898
十九年 1930	866,096	61,598	7,680	224,928	2,581,219
二十年 1931	560,590	43,040	(c) 3,493	180,114	1,979,018
廿一年 1932	388,875	30,663	(c) 4,257	115,500	1,354,941
民國廿一年 1932					
七 月 July	366,219	29,527	4,594	108,559	1,120,767
八 月 Aug.	331,485	32,931	5,174	101,756	1,147,293
九 月 Sept.	360,133	35,561	4,932	97,535	1,243,360
十 月 Oct.	393,148	30,959	5,131	106,282	1,456,706
十一月 Nov.	593,876	30,612	5,511	107,369	1,367,252
十二月 Dec.	422,687	30,285	4,155	116,065	1,598,288
民國廿二年 1933					
一 月 Jan.	367,810	34,232	4,422	87,012	1,270,557
二 月 Feb.	347,337	28,494	4,144	82,608	1,176,402
三 月 Mar.	361,849	37,234	4,233	99,053	1,338,944
四 月 Apr.	321,075	29,592	3,972	82,903	1,161,051
五 月 May	333,230	32,606	4,004	92,203	1,313,774
六 月 June	355,679	27,379	4,267	96,010	1,259,350
七 月 July	§ 360,000

B. 出口淨貿易，即本國出品——以商品為限

Exports, Special trade, i. e. of domestic produce—merchandise only.

時 期	(a)	(b)	(d)	(e)
民國十七年 1928	947,231	87,876	11,439	134,015
十八年 1929	1,055,278	79,479	7,906	182,375
十九年 1930	944,020	51,175	7,407	154,285
二十年 1931	767,160	53,386	7,429	107,589
廿一年 1932	473,090	47,219	7,841	63,468
民國廿一年 1932				
七 月 July	432,142	41,460	4,743	56,743
八 月 Aug.	423,233	41,407	3,632	54,673
九 月 Sept.	443,535	40,427	7,742	64,911
十 月 Oct.	431,776	36,146	8,826	70,172
十一月 Nov.	475,206	39,417	10,162	67,531
十二月 Dec.	490,823	34,324	10,077	65,447
民國廿二年 1933				
一 月 Jan.	390,495	45,142	3,539	45,432
二 月 Feb.	373,537	42,325	10,877	50,560
三 月 Mar.	425,649	42,914	10,773	60,773
四 月 Apr.	381,813	38,421	7,892	59,962
五 月 May	421,830	41,954	7,151	62,930
六 月 June	384,486	44,665	5,074	63,903
七 月 July	§ 385,000	45,856

第三表 各國進出口貿易價值表 (續)

TABLE 3. IMPORTS & EXPORTS (Values) (Cont'd)

(單位：一千 00's Omitted)

A. 進口淨貿易，即供本國用者——以商品為限

Imports, Special trade, i. e., for domestic consumption—merchandise only.

時 期 Period	加拿大 Canada	埃 及 Egypt	西 班 牙 Spain	美 國 U. S. A.	法 國 France
	金 圓 Can. \$	埃 及 鎊 £. E.	比 塞 德 Peseta	金 元 Dollar	法 郎 Franc
月平均數 Mon. Av.			(i)		(g)
民國十七年 1928	101,860	4,125	250,369	339,828	4,470,329
十八年 1929	108,249	4,453	228,060	(n) 361,548	4,851,719
十九年 1930	84,040	3,823	203,942	259,576	4,375,901
二十年 1931	(o) 52,342	2,544	97,956	174,038	3,517,153
廿一年 1932	(o) 37,718	2,213	(n) 81,237	110,853	2,485,487
民國廿一年 1932	(o)				
六 月 June	40,743	2,061	82,744	112,539	2,601,831
七 月 July	35,771	1,996	84,918	79,934	2,348,547
八 月 Aug.	36,527	2,034	67,519	93,375	2,271,347
九 月 Sept.	34,504	2,413	82,088	102,923	2,228,038
十 月 Oct.	37,095	2,158	81,792	109,803	2,423,950
十一月 Nov.	37,769	2,352	86,665	105,275	2,537,504
十二月 Dec.	28,961	2,554	89,150	95,898	2,694,923
民國廿二年 1933					
一 月 Jan.	24,441	2,012	53,033	92,718	2,550,262
二 月 Feb.	23,514	2,094	49,452	84,164	2,634,517
三 月 Mar.	32,851	2,065	67,479	91,893	2,605,507
四 月 Apr.	20,457	2,158	70,267	88,107	2,427,230
五 月 May	32,927	2,057	72,265	106,903	2,464,899
六 月 June	33,619	1,878	75,516	123,931	2,403,533

B. 出口淨貿易，即本國出品——以商品為限

Exports, Special trade, i. e., of domestic produce—merchandise only.

時 期 Period	加拿大 Canada	埃 及 Egypt	西 班 牙 Spain	美 國 U. S. A.	法 國 France
民國十七年 1928	112,489	4,534	176,523	419,175	4,341,279
十八年 1929	98,534	4,220	175,670	429,757	4,179,263
十九年 1930	(n) 73,833	2,594	191,639	315,098	3,539,602
二十年 1931	50,445	2,133	80,037	198,165	2,536,316
廿一年 1932	41,151	2,106	(n) 61,523	(n) 131,492	1,641,103
民國廿一年 1932					
六 月 June	40,852	1,338	55,304	109,478	1,576,403
七 月 July	42,318	1,149	47,599	104,276	1,429,256
八 月 Aug.	41,314	1,428	35,926	106,270	1,424,024
九 月 Sept.	42,187	1,263	43,212	129,533	1,635,703
十 月 Oct.	56,636	1,974	56,814	151,035	1,702,530
十一月 Nov.	45,945	2,781	61,678	136,402	1,729,372
十二月 Dec.	42,616	3,125	65,551	128,975	1,699,352
民國廿二年 1933					
一 月 Jan.	31,562	2,231	49,638	118,559	1,593,933
二 月 Feb.	26,897	2,102	59,955	99,430	1,540,764
三 月 Mar.	36,579	2,192	65,271	106,310	1,518,033
四 月 Apr.	20,912	1,310	53,638	103,106	1,501,553
五 月 May	45,576	2,216	69,132	111,833	1,479,370
六 月 June	45,968	2,227	50,839	§ 119,960	1,427,940

第三表 各國進出口貿易價值表 (續)

TABLE 3. IMPORTS & EXPORTS (Values) (Cont'd)

(單位：一千 000's omitted)

A. 進口淨貿易，即供本國用者——以商品為限

Imports, Special trade, i. e., for domestic consumption—merchandise only.

時期	英國印度 British India	意大利 Italy	日本 Japan	挪威 Norway	荷蘭 Netherlands
Period	盧比 Rupee	利拉 Lira	圓 Yen	克倫 Krone	庫爾敦 Guilder
月平均數 Mon. Av.	(h)	(i)			
民國十七年 1928	201,170	1,831,702	177,792	84,320	223,659
十八年 1929	204,539	1,805,397	180,710	88,607	239,358
十九年 1930	(n) 153,615	(n) 1,445,552	125,574	87,978	201,521
二十年 1931	(n) 113,468	970,255	100,528	71,205	157,728
廿一年 1932	(n) 110,682	688,120	115,273	56,892	103,286
民國廿一年 1932					
七月 July	113,088	541,763	64,568	48,610	96,320
八月 Aug.	110,704	523,910	69,488	57,284	95,465
九月 Sept.	113,674	519,749	92,173	61,755	101,460
十月 Oct.	98,782	574,299	94,472	65,599	117,016
十一月 Nov.	110,072	587,318	115,676	59,539	105,553
十二月 Dec.	95,286	(j) 773,319	158,441	53,212	107,118
民國廿二年 1933					
一月 Jan.	105,543	638,098	170,126	44,187	95,040
二月 Feb.	91,708	615,015	179,039	49,375	85,623
三月 Mar.	108,525	651,897	182,863	57,611	99,079
四月 Apr.	95,736	604,849	154,400	53,437	89,533
五月 May	96,077	592,133	176,927	56,210	98,212
六月 June	84,166	(j) 785,355	134,368	54,462	96,611
七月 July	§ 158,000	...	104,235

B. 出口淨貿易，即本國出品——以商品為限

Exports, Special trade, i. e., of domestic produce—merchandise only.

	(h)	(i)			
民國十七年 1928	275,534	1,212,962	159,095	55,861	165,515
十八年 1929	268,781	1,239,665	175,075	61,891	165,786
十九年 1930	210,499	(n) 1,019,931	119,222	53,227	143,240
二十年 1931	(n) 137,658	850,792	93,137	33,313	109,318
廿一年 1932	(n) 112,736	567,602	113,484	46,744	70,511
民國廿一年 1932					
七月 July	90,074	455,476	107,205	40,658	62,563
八月 Aug.	100,544	529,245	132,107	55,101	67,111
九月 Sept.	124,224	530,660	137,147	47,713	77,106
十月 Oct.	115,400	585,150	144,108	45,010	92,670
十一月 Nov.	121,414	597,685	148,289	43,835	69,545
十二月 Dec.	121,478	(j) 613,977	170,219	60,047	70,259
民國廿二年 1933					
一月 Jan.	114,384	452,636	103,858	42,169	57,703
二月 Feb.	122,455	476,212	116,520	50,360	54,695
三月 Mar.	132,494	534,074	141,377	46,651	64,979
四月 Apr.	102,026	486,484	130,329	31,161	50,408
五月 May	106,202	510,067	159,159	42,016	61,154
六月 June	127,387	(j) 630,613	160,047	45,330	62,501
七月 July	§ 141,000	...	56,337

第三表註：

§ 暫定數

(a) 歐戰賠償品除外；1928至1931各年十二月平均數如下：(單位一千金馬克) 55,234；68,278；58,946；82,724；1932年一月至六月平均數：10,347 (b) 在1930以前，會計年度自七月一日始。(c) 自1931年二月始，用英金鎊計算價值。(d) 自1925年年初改變評價制度。(e) 1922年五月以後之數字係參照比盧經濟同盟之範圍。(f) 自1931年始，申報價值。(g) 自1929年始，申報價值。(h) 僅計海上貿易；包括政府用品；金銀除外。(i) 申報價值。(j) 自1928年包括增進貿易在內，本國船舶存貨除外。(k) 上半年郵政包裹併入六月份計之，下半年郵政包裹併入十二月份計之。(l) 自1928年始，邊境全部。自1925年始，用時價評價。出口貿易白金原料除外。(m) 金銀在內。(n) 自1923年一月增進與歐戰之貿易在內。(o) 修正之數目 (p) 從英國來之進口貨係照英鎊票面價格計算。

第三表 各國進出口貿易價值表 (續)

TABLE 3. IMPORTS & EXPORTS (Values) (Cont'd)

(單位：一千 000's omitted)

A. 進口淨貿易，即供本國用者——以商品爲限
Imports, Special trade, i. e., for domestic consumption—merchandies only.

時期	英屬 United Kingdom	愛爾蘭自由邦 Irish Free State	蘇俄 U. S. S. R.	瑞典 Sweden	瑞士 Switzerland
Period	金鎊 £	金鎊 £	金盧布 Gold Rbl.	克倫諾 Krona	法郎 Franc
月平均數 Mon. Av.			(k)		(l)
民國十七年 1928	59,610	(n) 4,939	79,425	142,330	228,732
十八年 1929	92,589	5,021	73,386	148,549	231,957
十九年 1930	79,762	4,633	88,235	138,515	222,017
二十年 1931	66,512	4,139	92,636	(n) 118,962	187,600
廿一年 1932	51,352	3,453	53,224	(n) 96,239	146,890
民國廿一年 1932					
七月 July	48,617	3,516	47,384	82,691	132,377
八月 Aug.	49,521	2,756	51,935	94,713	124,385
九月 Sept.	51,305	2,664	46,329	99,240	134,108
十月 Oct.	57,135	2,976	44,188	103,425	143,576
十一月 Nov.	57,507	3,064	50,691	109,468	152,963
十二月 Dec.	56,591	2,471	50,693	101,571	159,253
民國廿二年 1933					(m)
一月 Jan.	49,925	2,333	41,617	80,693	112,657
二月 Feb.	44,595	2,452	21,294	75,444	121,368
三月 Mar.	52,263	3,409	23,409	90,241	142,503
四月 Apr.	47,614	2,733	39,243	89,910	124,473
五月 May	53,475	3,302	41,431	91,130	156,510
六月 June	47,997	3,019	21,315	79,338	137,238
七月 July	53,703	128,459

B. 出口淨貿易，即本國出品——以商品爲限
Exports special trade, i. e., of domestic produce—merchandies only.

時期	英屬 United Kingdom	愛爾蘭自由邦 Irish Free State	蘇俄 U. S. S. R.	瑞典 Sweden	瑞士 Switzerland
Period	金鎊 £	金鎊 £	金盧布 Gold Rbl.	克倫諾 Krona	法郎 Franc
民國十七年 1928	60,293	3,799	(k) 66,628	131,222	(l) 177,870
十八年 1929	60,779	3,900	76,975	151,026	175,371
十九年 1930	47,563	3,714	80,364	121,196	147,292
二十年 1931	32,430	3,023	67,601	93,534	112,400
廿一年 1932	30,428	2,150	46,990	78,959	66,751
民國廿一年 1932					
七月 July	29,294	2,217	35,995	75,470	58,665
八月 Aug.	28,552	1,323	47,918	74,105	59,668
九月 Sept.	26,329	1,737	51,840	84,774	63,476
十月 Oct.	30,419	2,215	50,459	90,450	66,392
十一月 Nov.	31,094	2,130	49,717	92,726	66,331
十二月 Dec.	32,415	1,856	52,755	103,364	68,011
民國廿二年 1933					(m)
一月 Jan.	29,205	1,256	45,852	67,516	63,339
二月 Feb.	27,928	1,356	35,133	59,136	71,811
三月 Mar.	32,551	1,774	31,118	60,536	70,841
四月 Apr.	26,395	1,447	43,966	67,779	69,205
五月 May	39,765	1,582	31,961	55,596	73,915
六月 June	28,466	1,343	36,512	93,673	68,432
七月 July	25,523	65,544

Notes to Table 3:

§ Provisional figure.

(a) Excluding reparation deliveries; monthly average: 1928, 55,234; 1929, 68,278; 1930, 58,946; 1931, 32,724; 1932, 1-6, 10,247 thousands Reichsmark. (b) Prior to 1930, fiscal year beginning on 1st, July. (c) Since Feb., 1931, English currency values. (d) System of valuation changed at beginning of 1925. (e) Since May 1923: "Union économique Belgo-Luxembourgeoise". (f) Since 1931, declared values. (g) Since 1929, declared values. (h) Sea-borne trade only, including government stores; excluding Treasury. (i) Declared values. Since 1928, including improvement trade, excluding national ships' stores. Including parcel post for the half year. (k) Since 1928: across all frontiers. Since 1925: Current valuations. Exports exclude raw platinum. (l) Including bullion. (m) Since Jan., 1932: including improvement and repair trade; (n) Revised figure (o) Imports from the United Kingdom are based on £ valued at par.

第四表 各國進出口船舶噸數表

TABLE 4. TONNAGE OF VESSELS ENTERED AND CLEARED

(單位：一千噸 in 1,000 tons measurement)

時 期 Period		德國	阿根廷	比利時	美國	法國	英屬印度
		Germany	Argentina	Belgium	U. S. A.	France	British India
		進口船舶淨噸數 Net tonnage of vessels entered					
		A	A	B	A	A	A
月平均數	Mon. Av.	(a)					
民國十七年	1928	2,650	1,444	2,413	4,773	4,366	676
十八年	1929	2,613	1,416	2,430	4,956	4,833	685
十九年	1930	2,596	1,199	2,427	4,976	5,057	682
二十年	1931	2,596	1,094	2,316	4,437	4,806	635
廿一年	1932	2,535	...	2,026	3,961	4,387	587
民國廿一年	1932	(b)					
六月	June	2,347		1,583	4,493	4,511	528
七月	July	2,288	} 931	2,039	4,221	5,164	535
八月	Aug.	2,276		2,196	4,748	4,686	563
九月	Sept.	2,109		1,900	4,134	4,714	560
十月	Oct.	2,360	} 872	2,144	3,914	4,332	521
十一月	Nov.	2,121		2,014	3,453	4,061	621
十二月	Dec.	2,383		2,203	3,392	4,053	640
民國廿二年	1933						
一月	Jan.	2,057	} ...	2,095	3,259	3,645	656
二月	Feb.	1,910		1,885	3,067	3,856	553
三月	Mar.	2,153		2,017	3,437	4,403	605
四月	Apr.	2,058	} ...	1,891	3,322	4,309	546
五月	May	2,367		2,160	3,574	4,765	602
六月	June	2,401		2,048	...	4,574	609
		出口船舶淨噸數 Net tonnage of vessels cleared					
		A	A	B	A	A	A
		(a)					
民國十七年	1928	1,983	1,610	2,324	5,292	3,868	694
十八年	1929	2,035	1,559	2,469	5,412	4,099	736
十九年	1930	2,095	1,250	2,414	5,276	4,229	692
二十年	1931	2,323	1,504	2,305	4,871	4,022	623
廿一年	1932	1,996	1,245	2,021	4,219	3,708	615
民國廿一年	1932	(b)					
六月	June	2,001		1,980	4,631	3,914	574
七月	July	2,060	} 1,198	2,023	4,544	4,115	512
八月	Aug.	2,124		2,148	4,684	3,928	565
九月	Sept.	2,032		1,987	4,692	4,498	537
十月	Oct.	2,176	} 1,006	2,095	4,133	3,978	560
十一月	Nov.	2,040		2,016	4,687	3,559	644
十二月	Dec.	2,023		2,236	3,547	3,374	661
民國廿二年	1933						
一月	Jan.	1,867	} ...	2,115	3,512	3,964	548
二月	Feb.	1,765		1,849	3,173	3,187	617
三月	Mar.	1,937		2,051	3,731	3,634	754
四月	Apr.	1,762	} ...	1,933	3,712	3,539	539
五月	May	2,002		2,167	4,252	4,127	636
六月	June	2,001		2,018	...	4,155	630

A. 專計載貨船隻。 With Cargo only. B. 載貨船及空船合計 With cargo and in ballast.

(a)自1931年始僅計主要商港進口噸數，沿岸運輸一併計入。其1930年之適當數字如下，船舶載運貨物噸數為2,848。卸出貨物噸數為2,409 Since 1931: most important ports only, including coastal traffic. corresponding figures for 1930: entered: 2,848; cleared: 2,409.

(b)各季之三個月計平均數。 Monthly average for the quarter.

第四表 各國進出口船舶噸數表 (續)

TABLE 4. TONNAGE OF VESSELS ENTERED AND CLEARED (Cont'd)

時 期 Period	意大利 Italy	日 本 Japan	挪 威 Norway	荷 蘭 Netherlands	英 國 United Kingdom	瑞 典 Sweden	
	進口船舶淨噸數 B	Net tonnage of vessels entered B	A	A	A	A	
月平均數 Mon. Av.							
民國十七年 1928	1,734	4,356	328	2,414	5,028	992	
十八年 1929	1,823	4,600	352	2,434	5,325	1,101	
十九年 1930	1,820	4,703	355	2,409	5,310	1,134	
二十年 1931	1,686	4,564	342	2,167	5,023	1,150	
廿一年 1932	1,636	4,497	351	1,561	4,672	1,073	
民國廿一年 1932	(b)			(d)			
六 月 June		4,509	351	1,555	5,128	1,226	
七 月 July	} 1,553	4,495	390	1,553	5,034	1,163	
八 月 Aug.		4,403	399	1,580	5,128	1,338	
九 月 Sept.		4,345	381	1,453	4,909	1,110	
十 月 Oct.	} 1,799	4,333	353	1,627	4,834	1,322	
十一月 Nov.		4,232	371	1,595	4,347	1,108	
十二月 Dec.		4,541	355	1,745	4,554	1,120	
民國廿二年 1933							
一 月 Jan.	} 1,649	4,321	346	1,520	4,400	957	
二 月 Feb.		4,264	298	1,450	4,034	861	
三 月 Mar.		5,135	344	1,644	4,764	950	
四 月 Apr.	} 1,722	4,984	...	1,403	4,639	858	
五 月 May		5,149	...	1,749	5,236	1,123	
六 月 June		4,752	...	1,724	5,315	...	
		出口船舶淨噸數 B	Net tonnage of vessels cleared B	A	A	A	A
			(e)				
民國十七年 1928	1,697	4,318	331	2,019	5,370	1,104	
十八年 1929	1,777	4,616	351	1,824	5,723	1,255	
十九年 1930	1,774	4,694	342	1,819	5,488	1,209	
二十年 1931	1,644	4,556	283	1,722	4,862	1,047	
廿一年 1932	1,593	4,499	312	1,116	4,449	955	
民國廿一年 1932	(b)			(d)			
六 月 June		4,463	303	1,149	4,645	1,046	
七 月 July	} 1,638	4,506	321	1,154	4,803	1,113	
八 月 Aug.		4,518	328	1,190	4,505	1,153	
九 月 Sept.		4,280	309	1,013	4,775	1,000	
十 月 Oct.	} 1,621	4,416	311	1,080	4,347	1,036	
十一月 Nov.		4,247	300	1,124	4,412	990	
十二月 Dec.		4,634	324	1,128	4,290	1,031	
民國廿二年 1933							
一 月 Jan.	} 1,609	4,212	301	1,054	4,400	834	
二 月 Feb.		4,401	311	972	4,089	720	
三 月 Mar.		5,178	340	1,059	4,432	766	
四 月 Apr.	} 1,640	4,871	...	1,013	4,205	840	
五 月 May		5,173	...	1,118	4,785	1,036	
六 月 June		4,701	...	1,108	4,550	...	

A, B, (b) 見前頁 See page above (c) 那維克港除外 Excluding the port of Narvik

(d) 各月數字乃入口卸貨及運貨出口船舶之噸數。 Monthly figures represent tonnage of vessels entered to discharge and cleared after loading.

第五表 各國鐵路貨運表

TABLE 5. RAILWAY FREIGHT TRAFFIC

(單位：一百萬噸公里 in 1,000,000 ton-kilometres)

時 期 Period	德 國 Germany	奧 國 Austria	加 拿 大 Canada	美 國 U. S. A.	英 屬 印 度 British India	意 大 利 Italy	日 本 Japan	波 蘭 Poland	英 國 United Kingdom
月平均數 Mon. Av.	(a)	(b)	(c)(d)	(e)	(e)	(e)(f)	(g)		(e)(h)
民國十七年 1928	5,523	372	5,623	53,002	2,564	976	1,056	2,055	2,417
十八年 1929	5,745	386	4,831	59,897	2,946	1,017	1,066	2,160	2,570
十九年 1930	4,556	327	4,040	51,361	2,787	1,067	932	1,763	2,429
二十年 1931	3,792	233	3,447	41,335	2,516	962	875	1,771	2,226
廿一年 1932	3,342	231	3,092	31,503	2,341	840	878	1,279	2,028
民國廿一年 1932									(i)
六 月 June	3,319	219	3,295	27,255	2,240	831	765	1,212	1,823
七 月 July	3,031	213	2,614	27,835	3,003	822	730	1,355	1,717
八 月 Aug.	3,193	206	2,647	29,267	1,863	736	739	1,434	1,650
九 月 Sept.	3,199	218	4,772	33,151	2,038	718	847	1,423	1,752
十 月 Oct.	3,701	280	4,037	38,462	2,178	817	982	1,553	1,808
十一月 Nov.	3,486	246	3,429	31,761	2,238	742	997	1,465	1,918
十二月 Dec.	3,161	230	2,774	30,803	2,540	763	1,127	1,236	(j) 1,969 1,918
民國廿二年 1933									
一 月 Jan.	3,237	190	2,237	26,291	2,593	696	875	1,142	1,854
二 月 Feb.	3,081	193	2,108	25,270	2,557	...	963	1,093	1,973
三 月 Mar.	2,682	209	2,771	25,354	2,704	...	963	1,220	1,980
四 月 Apr.	2,901	190	2,294	25,980	941	1,000	1,697
五 月 May	3,129	214	2,516	1,080	1,843
六 月 June	3,347

(a) 國有鐵路。 (b) 國有及商辦鐵路。 (c) 包括免費貨運在內。 (d) 營業歲入在五十萬元以下之鐵路未計入。 (e) 1927年以後，鐵路貨運占運輸總額98%以上。 (f) 以六月三十日為年度終了。 (g) 僅計國有鐵路。 (h) 凡英國之標準軌之鐵路均在內。 (i) 每月數字按四週之末計算。 (j) 本月份有兩個數字，至十二月三日止為1,969 三十一日止為1,918

(a) "Reichsbahn". (b) State and private railways. (c) Including free-hauled. (d) Railways with annual operating revenues of at least 500,000 Canadian \$. (e) Since 1927: railways contributing over 98% of total traffic. (f) Year ending June 30th. (g) State railways only. (h) All standard gauge railways of Great Britain. (i) Four weeks ending. (j) Two figures in this month: Dec. 3rd., 1969; Dec. 31st., 1913.

第六表 各國躉售物價指數表

TABLE 6. INDEX NUMBERS OF WHOLESALE PRICES

國 別	德 國	澳 洲 墨 爾 本	奧 國	比 國	加 拿 大	智 利	埃 及 開 羅	美 國	法 國
Country	Germany	Australia Melbourne	Austria	Belgium	Canada	Chile	Egypt Cairo	U. S. A.	France
編 製 機 關	官 編	官 編	官 編	官 編	官 編	官 編	官 編	勞 工 統 計 局	官 編
Source	Official	Official	Official	Official	Official	Official	Official	Bureau of Labor Statistics	Official
基 期	1913	1913	I-VI. 1914	IV. 1914	1926	1913	I. 1913— VII. 1914	1926	1913
Base									
月平均數 Mon. Av.				(f)					(f)
民國十七年 1928	140.0	164.7	130	843	96.4	192.5	120	96.7	645
十八年 1929	137.2	165.7	130	851	95.6	192.8	116	95.3	627
十九年 1930	124.6	146.7	117	744	86.6	166.9	104	86.4	534
二十年 1931	110.9	131.3	109	626	72.1	152.2	97	73.0	502
廿一年 1932	96.5	139.7	112	532	66.7	230.4	84	64.8	427
民國廿一年 1932	(a)	(a)	(b)	(c)	(a)	(a)	(a)	(a)	(d)
七 月 July	95.9	128.4	112	512	66.4	230.2	78	64.5	430
八 月 Aug.	95.4	150.1	112	524	66.7	239.6	77	65.2	415
九 月 Sept.	95.1	132.4	110	533	65.9	281.6	78	65.3	413
十 月 Oct.	94.3	129.0	111	529	65.0	293.9	80	64.4	412
十一月 Nov.	93.9	127.0	111	525	64.7	289.0	79	63.9	413
十二月 Dec.	92.4	125.6	108	522	64.0	337.8	76	62.6	413
民國廿二年 1933									
一 月 Jan.	91.0	123.5	108	521	63.9	346.0	73	61.0	411
二 月 Feb.	91.2	122.2	106	512	63.6	344.7	72	59.8	404
三 月 Mar.	91.1	122.5	107	501	64.4	343.4	70	60.2	387
四 月 Apr.	90.7	124.8	107	501	65.4	351.2	68	60.4	332
五 月 May	91.9	129.2	108	502	66.9	357.6	65	62.7	403
六 月 June	92.9	...	109	507	67.6	337.8	67	65.0	401
七 月 July	93.9	...	111	506	70.5

(a)每月平均數 (b)各月十五日或各月月中 (c)下半月 (d)各月內之最後一週或月末 (e)自一九二八年始新編指數較舊編指數略低。(f)乃照紙票計算，紙票價落，故指數比一九一三年高數倍。

第六表 各國躉售物價指數表 (續)

TABLE 6. INDEX NUMBERS OF WHOLESALE PRICES (Cont'd)

國別	印度 加爾加塔	意大利	日本	挪威	荷蘭	秘魯	波蘭	英國
Country	Br. India Calcutta	Italy	Japan	Norway	Nether- lands	Peru	Poland	United Kingdom
編製機關	官編	米蘭 經濟會議	日本銀行	官編	官編	官編	官編	商務局
Source	Official	Consiglio provinciale dell' econo- mia di Milano	Bank of Japan	Official	Official	Official	Official	Board of Trade
基期	VII. 1914	1913	1913	1913	1913	1913	1927	1913
Base								
月平均數 Mon. Av.				(e)				
民國十七年 1928	145	491	170.8	157	149	192	101.0	140.3
十八年 1929	141	481	166.1	149	142	186	95.7	136.5
十九年 1930	116	411	136.8	137	117	175	82.3	119.5
二十年 1931	96	342	115.6	122	97	175	70.5	104.2
廿一年 1932	91	310	121.7	122	79	170	61.7	101.6
民國廿一年 1932	(d)	(a)	(a)	(b)	(a)	(b)	(d)	(a)
七月 July	87	300	111.6	122	76	176	60.4	97.7
八月 Aug.	91	300	117.7	123	75	174	60.2	99.6
九月 Sept.	91	307	126.5	123	76	174	60.2	102.1
十月 Oct.	91	304	127.8	123	77	176	58.8	101.1
十一月 Nov.	90	302	134.4	124	77	178	58.5	101.1
十二月 Dec.	88	299	139.5	123	76	173	56.2	101.0
民國廿二年 1933								
一月 Jan.	88	296	139.8	122	75	172	56.4	100.3
二月 Feb.	86	293	135.7	121	74	172	57.9	98.9
三月 Mar.	82	287	134.0	121	72	174	57.9	97.6
四月 Apr.	84	293	133.1	121	71	179	57.6	97.2
五月 May	87	282	133.6	121	72	178	56.8	99.2
六月 June	89	285	135.7	121	73	180	58.1	101.7
七月 July	91	283	...	121	...	181	58.1	102.3

(a) Monthly average (b) 15th or middle of month. (c) Second half of month. (d) Last week or end of month. (e) Since 1928: New series, slightly lower than the old series.

第七表 各國生活費指數表

TABLE 7. INDEX NUMBERS OF COST OF LIVING

國 別 Country	德國 Germany	澳洲 Australia	奧國 Austria	比國 Belgium	加拿大 Canada	智利 Chile	埃及 Egypt	美國 U. S. A.
城市數 No. of Towns and Localities	72	30	維也納 Vienna	59	60	桑的亞果 Santiago	開羅 Cairo	51- 173(e)
基 期 Base	X. 1913- I, IV, VII. 1914	XI.-1914	VII. 1914	1921	1926	III. 1928	I. 1913- VII. 1914	1923
月平均數 Mon. Av.			(b)					(e)
民國十七年 1928	151.7	146.0	108	208	93.9	108	152	100.4
十八年 1929	153.8	149.3	111	220	99.9	108	151	100.0
十九年 1930	147.3	141.3	111	228	99.2	108	149	96.2
二十年 1931	135.9	126.6	106	204	89.6	104	138	86.7
廿一年 1932	120.9	120.5	105	184	82.0	113	132	77.7
民國廿一年 1932	(a)		(c)	(c)	(d)	(a)		(c)
七月 July	121.5	} 119.7	108	180	81.4	108	128	77.0
八月 Aug.	120.3		107	178	81.1	114	128	76.8
九月 Sept.	119.5		108	184	80.4	127	128	76.6
十月 Oct.	119.0	} 119.0	108	187	80.4	130	130	76.1
十一月 Nov.	118.8		107	190	80.0	132	131	75.6
十二月 Dec.	118.4		107	188	79.7	133	130	75.1
民國廿二年 1933								
一月 Jan.	117.4	} . . .	106	186	79.0	135	129	73.7
二月 Feb.	116.9		105	187	78.4	133	130	72.1
三月 Mar.	116.6		104	183	78.6	134	128	71.8
四月 Apr.	116.6	} . . .	104	181	77.6	136	127	71.5
五月 May	115.2		105	177	77.7	141	126	71.1
六月 June	118.8		106	142	124	72.8
七月 July	116.7		106

(a) 各月平均數 (b) 自 1926 年始，採用新法計算。 (c) 各月十五日或各月月中。 (d) 次月一日或月初。 (e) 國立實業討論會所發表者燃料衣服指數係以 90 個城市為計算標準，房租指數係以 173 個城市為計算標準。 (f) 自本月十六日至次月十五日平均數。 (g) 自 1927 年十一月始，採用新法計算 (h) 挪威自 1928 年三月始及荷蘭自 1926 年始，其數字均用新法計算。 (i) 各月內之最後一週或月末。 (j) 次月之第一日或月初。

第七表 各國生活費指數表 (續)

TABLE 7. INDEX NUMBERS OF COST OF LIVING (Cont'd)

國別 Country	法國 France	印度 British India	意大利 Italy	挪威 Norway	荷蘭 Nether- lands	秘魯 Peru	波蘭 Poland	英國 United Kingdom
城市數 No. of Towns and Localities	巴黎 Paris	孟買 Bomb.	米蘭 Milan	31	阿姆斯特丹 Amsterdam	利瑪 Lima	瓦薩 Warsaw	550
基期 Base	VII. 1914	VII. 1914	I-VI. 1914	VII. 1914	1911 1913	1913	1927	VII. 1914
月平均數 Mon. Av.			(g)	(h)	(h)			
民國十七年 1928	519	147	530	173	169.2	181	100.5	166
十八年 1929	556	149	545	166	167.9	177	101.9	164
十九年 1930	581	137	530	161	160.9	169	94.9	158
二十年 1931	509	110	485	153	151.1	153	86.3	147
廿一年 1932	526	109	468	149	149.8	151	78.6	143
民國廿一年 1932		(f)	(f)		(i)	(c)	(d)	(j)
七月 July	} 517	109	456	149		153	78.4	141
八月 Aug.		109	455	149		152	77.2	141
九月 Sept.		109	462	149	141.1	152	76.5	143
十月 Oct.	} 516	110	465	149		152	75.1	143
十一月 Nov.		110	468	149		151	74.6	143
十二月 Dec.		109	463	148	140.2	150	73.2	142
民國廿二年 1933								
一月 Jan.	} 523	106	461	147		147	72.6	141
二月 Feb.		106	458	147		145	72.9	139
三月 Mar.		101	451	147	137.9	145	73.4	173
四月 Apr.	} 516	100	444	147		145	73.4	136
五月 May		104	447	147		147	72.6	136
六月 June		102	447	147	137.4	149	72.2	138
七月 July		148		151	72.7	...

(a) Monthly average. (b) Since 1926: new method of calculation. (c) 15th or middle of month. (d) First or beginning of following month. (e) National Industrial Conference Board: heating lighting, clothing: 90 towns: rent: 173 towns. (f) Average from 16th of the current month to 15th of the following month. (g) Since Nov., 1927, new method of calculation. (h) New methods of calculation since: 1923: Norway; Mar., 1926: Netherlands; (i) Last week or end of month. (j) First or beginning of following month.

第八表 各國中央銀行及政府現金庫存量表

TABLE 8. GOLD RESERVES OF CENTRAL BANKS & GOVERNMENTS

(單位：美金一百萬圓 in millions of dollars, U. S. currency)

時 期 Period	總 計 * (共五十國) (50 Countries)	德 國 Germany	阿 根 廷 Argen- tina	澳 洲 Australia	比 國 Belgium	加 拿 大 Canada	西 班 牙 Spain	美 國† U. S. A
月平均數 Mon. Av.								
民國十八年 1929	10,183	556	527	118	139	97	494	3,916
十九年 1930	10,686	582	435	98	171	95	478	4,128
二十年 1931	11,179	401	329	65	253	89	452	4,327
廿一年 1932	11,565	200	249	47	357	80	435	3,812
民國廿一年								
八 月 Aug.	11,564	133	249	43	364	80	435	3,639
九 月 Sept.	11,696	190	249	42	359	81	435	3,748
十 月 Oct.	11,791	195	249	42	363	85	436	3,891
十一月 Nov.	11,862	197	249	42	362	86	436	3,885
十二月 Dec.	11,897	192	249	42	361	84	436	4,045
民國廿二年 1933								
一 月 Jan.	11,925	196	249	42	363	84	436	4,074
二 月 Feb.	11,741	183	249	42	366	84	436	3,808
三 月 Mar.	11,939	176	249	21	371	81	436	3,916
四 月 Apr.	11,975	98	249	4	371	71	436	3,977
五 月 May	(p) 11,917	89	249	3	371	77	436	3,991
六 月 June	(p) 11,892	45	249	3	372	77	436	3,997
七 月 July	(p) 11,981	58	(p) 249	3	374	77	436	4,001
八 月 Aug.	...	(p) 73	375	(p) 4,009
時 期 Period	法 國 France	印 度 India	意 大 利 Italy	日 本 Japan	荷 蘭 Nether- lands	英 國 England	蘇 俄 U.S.S.R.	其他卅六國 Other 36 Countrie
月平均數 Mon. Av.								
民國十八年 1929	1,468	128	270	541	177	835	117	818
十九年 1930	1,816	128	275	442	170	755	207	906
二十年 1931	2,329	150	235	382	242	674	278	923
廿一年 1932	3,134	162	300	214	390	632	350	1,208
民國廿一年 1932								
八 月 Aug.	3,224	162	302	214	415	676	368	1,211
九 月 Sept.	3,241	162	305	214	416	678	§ 368	1,208
十 月 Oct.	3,350	162	303	214	416	678	§ 368	1,206
十一月 Nov.	3,267	162	306	213	415	678	§ 368	1,196
十二月 Dec.	3,254	162	307	212	415	583	§ 368	1,187
民國廿二年 1933								
一 月 Jan.	3,321	162	308	212	413	602	§ 368	1,196
二 月 Feb.	3,176	162	325	212	410	692	§ 368	1,228
三 月 Mar.	3,153	162	331	212	381	836	§ 368	1,247
四 月 Apr.	3,170	162	343	212	374	905	§ 368	1,229
五 月 May	3,173	162	3 2	212	336	907	§ 368	(p) 1,191
六 月 June	3,185	162	356	212	309	922	(p) 401	(p) 1,166
七 月 July	3,213	162	362	212	311	925	(p) 401	(p) 1,191
八 月 Aug.	3,223	332	926

§ 各月所列之數字，全照蘇俄國家銀行前次之報告。

* 自1932年一月始，加土耳其一國。五月始，加暹羅一國。

(p) 暫定數 Preliminary

§ Figures of last preceding statement issued by the State Bank of the U. S. S. R. carried forward.

* Since Jan. & May 1932, Turkey & Siam have been added respectively.

第九表 各國中央銀行貼現率表

TABLE 9. RATES OF DISCOUNTS OF CENTRAL BANKS

時 期 Period	德 國 Germany	美 國 U. S. A. (A) (B)		法 國 France	意 大 利 Italy	日 本 Japan	英 國 United Kingdom	蘇 俄 U.S.S.R.
月平均數 Mon. Av.		(f)						(h)
民國十七年 1928	7.00	4.50	4.56	3.52	5.96	5.46	4.50	8.00
十八年 1929	7.10	5.16	5.03	3.50	6.79	5.48	5.50	8.00
十九年 1930	4.93	3.04	3.93	3.71	5.93	5.39	3.42	8.00
二十年 1931	6.86	2.12	3.01	2.11	5.83	5.40	3.93	8.00
廿一年 1932	5.21	2.81	3.42	2.50	5.56	5.30	3.01	8.00
民國廿一年 1932								
八 月 Aug.	5.00	2.50	3.36	2.50	5.00	4.33	2.00	8.00
九 月 Sept.	4.00	2.50	3.35	2.50	5.00	4.33	2.00	8.00
十 月 Oct.	4.00	2.50	3.36	2.50	5.00	4.33	2.00	8.00
十一月 Nov.	4.00	2.50	3.36	2.50	5.00	4.33	2.00	8.00
十二月 Dec.	4.00	2.50	3.36	2.50	5.00	4.33	2.00	8.00
民國廿二年 1933								
		(g)						
一 月 Jan.	4.00	2.50	3.33	2.50	4.00	4.33	2.00	8.00
二 月 Feb.	4.00	2.50	3.33	2.50	4.00	4.33	2.00	8.00
三 月 Mar.	4.00	3.50	3.49	2.50	4.00	4.33	2.00	8.00
四 月 April	4.00	3.00	3.47	2.50	4.00	4.33	2.00	8.00
五 月 May	4.00	2.50	3.44	2.50	4.00	4.33	2.00	8.00
六 月 June	4.00	2.50	3.20	2.50	4.00	4.33	2.00	(i) 8.00
七 月 July	4.00	2.50	3.17	2.50	4.00	3.65	2.00	
八月十一-Aug.11th	4.00	2.50	3.17	2.50	4.00	3.65	2.00	
		最後改換日期		Date of Last Change				
		22/9	7/4	9/10	9/1	17/8	30/6	1/4
		1932	1933	1931	1933	1932	1932	1923

A. 紐約聯合準備銀行六十日至九十日期商業票據貼現率

Rate of the Federal Reserve Bank of New York for 60 to 90 days' commercial paper.

B. 十二區聯合準備銀行貼現率之平均數

12 Federal Reserve Banks' average rate.

註：(a)四月八日至二十六日5.5% (b)五月十六日至二十四日8.5% (c)三月九日至十五日4% (d)七月十五日至二十七日4% (e)八月十五日之後3% (f)聯合準備銀行票據貼現之平均率 (g)各月之每日之簡單平均數率 (h)60日之商業票據；不能按照普通貼現率貼現 (i)只計至六月十日

Note: (a)From 8th to 26th April 5.50% (b)From 16th to 24th May: 8.5% (c)From 9th to 15th March: 4% (d)From 15th to 27th July 3% (e)Since 15th August:3% (f)Average rate earned by Federal Reserve Banks on Bills discounted (g) Simple Monthly Average of Daily rates. (h)60 days' commercial paper. Discount not normally rediscount rate. (i) up to June 10th.

第十表 各國金融市場貼現率表

TABLE 10. MARKET RATES OF DISCOUNT

時 期 Period	德 國 (柏林) Germany (Berlin)			美 國 (紐約) U. S. A. (New York)					
	私定貼現率 56-90日票據 Private Discount Rate 56-90 days' bills			四至六月 商業票據 Commercial Paper, 4-6 months			九十日期 銀行承受票據 Bankers' Acceptances, 90 days		
	最高 Max.	最低 Min.	平均 Av.	最高 Max.	最低 Min.	平均 Av.	最高 Max.	最低 Min.	平均 Av.
				(b)	(b)		(b)	(b)	
民國十七年 1928	6.875	5.875	6.54	5.75	4	4.84	4.625	3.375	4.10
十八年 1929	7.500	5.500	6.87	6.25	5	5.84	5.125	3.75	5.03
十九年 1930	6.875	3.125	4.43	5	2.75	3.58	4	1.575	2.46
二十年 1931	(a)8.250	(a)4.625	(a)6.14	4.25	2	2.67	3.75	0.875	1.58
廿一年 1932	6.933	3.875	4.95	4	1.26	2.84	3	0.375	1.26
民國廿一年 1932									
七月 July	4.75	4.50	4.53	2.75	2.25	2.54	0.75	0.75	0.75
八月 Aug.	4.50	4.50	4.50	2.50	2	2.32	0.75	0.75	0.75
九月 Sept.	4.50	3.875	4.25	2.25	2	2.25	0.75	0.75	0.75
十月 Oct.	3.875	3.875	3.88	2.25	1.75	2.07	0.75	0.50	0.59
十一月 Nov.	3.875	3.875	3.88	1.75	1.50	1.75	0.50	0.50	0.50
十二月 Dec.	3.875	3.875	3.88	1.75	1.25	1.64	0.375	0.375	0.38
民國廿二年 1933									
一月 Jan.,	3.875	3.875	3.88	1.50	1.25	1.33	0.375	0.25	0.31
二月 Feb.	3.875	3.875	3.88	1.50	1.25	1.38	625	0.25	0.44
三月 Mar.	3.875	3.875	3.88	4.50	1.50	3	3.625	1.125	2.88
四月 Apr.	3.875	3.875	3.88	3.25	2	2.63	1.25	.50	.88
五月 May	3.875	3.875	3.88	3.25	2	2.13	.50	.50	.50
六月 June	3.875	3.875	3.88	2	1.50	1.75	.375	.375	.38
七月 July	3.875	3.875	3.88	1.75	1.50	1.63	.50	.375	.44

註：(a)自一月一日至七月十一日及自九月三日至十二月三十一日之數字。(b)非真最高及最低率乃最普通行市之最高最低率也。(c)星期末之行市。(d)星期末行市之平均率1933三月為2.25

第十表 各國金融市場貼現率表 (續)

TABLE 10, MARKET RATES OF DISCOUNT (Cont'd)

時 期 Period	法 國 (巴黎) France (Paris) 市場貼現 45-90日商業票據 Market discount; Commercial paper, 45-90 days			日 本 (東京) Japan (Tokyo) 六十日商業票據 Commercial paper, 60 days		英 國 (倫敦) United Kingdom (London) 九十日銀行票據 Bankers' drafts, 90 days		
	最高 Max.	最低 Min.	平均 Av.	最高 Max.	最低 Min.	最高 Max.	最低 Min.	平均 Av.
	民國十七年 1928	3.375	2.50	2.98	5.8035	5.2925	4.625	3.625
十八年 1929	3.625	3.375	3.46	5.375	4.745	6.25	4.25	5.27
十九年 1930	3.4375	1.875	2.33	5.11	4.745	4.4375	2	2.61
二十年 1931	2.0625	1.0625	1.57	6.205	4.015	5.9063	1.3125	3.55
廿一年 1932	1.875	0.875	1.28	6.205	4.56	5.8125	0.5038	1.84
民國廿一年 1932	(c)	(c)						
七 月 July	1	0.875	1	5.48	5.11	1.0338	0.7188	0.91
八 月 Aug.	1	0.9375	1.06	5.48	4.93	0.875	0.6875	0.75
九 月 Sept.	1	0.875	1.06	5.48	4.93	0.75	0.5938	0.66
十 月 Oct.	1	1	1.06	5.11	4.75	0.9125	0.75	0.85
十一月 Nov.	1.125	1	1.13	5.11	4.56	1.2188	0.7188	0.89
十二月 Dec.	1.125	1	1.06	5.11	4.56	1.2813	0.8438	1.09
民國廿二年 1933								
一 月 Jan.	1.50	1.08	1.34	4.93	4.38	0.9688	0.75	0.88
二 月 Feb.	2.1875	1.75	2.04	4.95	4.38	0.9063	0.7188	0.84
三 月 Mar.	2.375	1.1875	2.13	4.75	4.38	0.75	0.4688	0.63
四 月 Apr.	2.25	2	2.06	4.75	4.38	0.75	0.50	0.59
五 月 May	2	2	1.92	4.75	4.33	0.5625	0.4375	0.50
六 月 June	2	1.75	(d)	4.75	4.33	0.5938	0.375	0.59
七 月 July	1.75	1.50	(d)	0.5313	0.4063	0.48

Notes: (a) Figures refer to the periods from Jan. 1st to July 11th, and from Sept. 3rd to Dec. 31st. (b) Not actual maximum and minimum but range of prevailing rates. (c) End of week rates. (d) Average of end of week rates: June 1933: 1.85 July: 1.60

調查與研究

INVESTIGATION AND RESEARCH

國家省縣收支統計之基本原則與分類方案

J. Piekalkiewicz 作

本文爲皮卡爾基維茨 (J. Piekalkiewicz) 先生於一九三一年國際統計學會在馬德里 (Madrid) 舉行會議後所提出關於編製國際財政統計之報告。其中對於國家省縣收支統計之基本原則與分類方案。綜列名家意見。論述精詳。歸納嚴密。并歷述學會對於國際財政統計研究討論之經過。條理整然。折衷至善。他山之石。不無足供吾人參考之資。因爲擇要譯出。以公同好。并加標題如上。藉醒眉目。

一 導 言

國際統計學會。對於財政統計之研究。夙所注意。歷屆開會。俱有討論。第十二次會議時 (一九〇九年在巴黎 Paris 舉行) 倉恩先生。提出關於國際財政比較統計之研究報告。大會遂一致決定。以規定比較財政統計之範圍與原則爲目的。設一特種委員會。公推倉恩先生爲該委員會之報告者。負責計劃研究。第十三次會議時。倉恩先生提出委員會之工作報告。第十四次會議時 (一九一三年在維也納 Vienna 舉行) 以問題徵集答案之計劃。始獲提出於大會。大戰以後。學會於一九二一年第一次發表一九一三年之各國收支數字於國際統計年鑑第八卷中。所發表之數字。一部份用通信方法向各國徵求而得。一部份即根據各國統計刊物所發表者。此項統計於大戰將發生時國際財政之情況。給與吾人以甚多寶貴有價值之資料。

一九二九年予 (皮卡爾基維茨先生自稱下仿此) 所提出於第十八次會議之意見書中。說明波蘭對於編製各種公共團體財政統計之應用方法。更說明除各該政治組織之統計外。有編製綜合統計表之必要。庶可表明國家全部財力之總和。而國際間之比較。亦以綜合統計表最爲重要。因國際間各種政治組織。往往有權限上之參差。各組織間之數字比較。難於完全精確。除非將比較統計表合併。作爲某國所有政治組織財力之總和。殊無其他適當方法。同時倉恩先生提議縮小統計之範圍。暫限於國家 (即中央) 省縣。庶進行上較爲便利而見收效。因在一般國家內。此類組織行使相同之任務。結果由學會續組一財政統計特種委員會。而以愛奴地 (L. Einandi) 羅夫台 (A. Loveday) 皮爾遜 (W. Pearson) 柏拉茨爾 (H. Platzer) 皮卡爾基維茨 (J. Piekalkiewicz 報告者) 羅夫 (F. Z. Rueff) 脫魯西 (H. Truchy) 富次蒲格爾 (E. Würtzburger) 等爲委員。負責研究。

予以委員會報告者之資格。曾擬一編製財政統計應用之基本原則與分類方案。分寄委員會各委員。請其發表意見。結果。予遂根據各方意見。將原計劃切實修正。提出於東京會議。

當時發現若干問題。激起熱烈討論。如財政統計之基礎。以決算書為根據。抑以預算書為根據。基金與特別會計。應否列於財政統計表上。收支範圍採現金基礎之實收實付制抑採非現金基礎之應收應付制。為恩惠給與另一公團之贈與。是否以實支之現金為限。抑將實物給與。如房屋之類。亦計在內。關於企業界說如何。應根據總收支。抑根據淨收支。即於統計表上。應列企業之純損益。抑列總管理局收支之總數。經過上述之批評與討論。予遂草成一新計劃。包括各項原則與分類方案。

附件一

編製國家省縣收支統計應採取之基本原則

一，編製財政統計。應以決算書為基本材料。因其為國家省縣實收實支之真象。根據預算。僅能獲得預測之收支。難望如決算之真確。因吾人固不知預算之執行。究達如何程度。是以編製統計。只應計算該年度已執行之收支。而不計算其預算上未執行部份。

二，編製財政統計。不應僅顧及總預算。對於各附屬機關與特別會計。亦應顧及。務求統計表能包括應統計機關之收支總和。其中關於何種特別會計。應行彙集。或某數為何種特別會計之總和。應隨時加以注意。同理。對於何者應按其所屬性質。歸納為一類。何者應行分開。宜詳加考核。總之。統計表之範圍。應適當包括國家省縣之收支。而不計其他公共組織之收支。

三，在收支總數上。不應將表面上之收支計入。例如存入信用機關之基金。為其他政團代收之款項。及所指定團體各部份或各種任務結餘之數目等。但屬於該團體所營之企業。事務已經完結者。其結出之數。則應計入。在特別會計與基金賬計入之情形下。應將其相互共通之數提出。例如在總預算支出方面。對於基金所定之救濟金。與基金收入方面對於預算上所得之津貼是。總之。收支總數應以計算真實之收支為限。

四，於實收實付之數目中。應將該年度之收支。與屬於前幾年度之收支分開（遲延之收支），因吾人僅以本年度之收支數目。確定各政團普通財力之概況也。

五，支出大別為二類：（1）除建設費貸款與公債償還外之一切支出。包括所有不能增加某團體財產之經常支出。（2）為建設費貸款及公債償還之支出。所謂建設支出者。指能增加某團體生利資產之支出。即以房屋，運河，鐵路，實業等之建設費用為限。至普通修理費。不能增加財產之價值者。概不計入。至於學校，醫院，等之建築費。則應另列一項。因其雖為建設費之一種。然不能增加某團體之生利資產。對於生利資產與實業之設置。應分別編列。貸款方面。貸款與償債。亦將其分開。

收入方面亦大別為二類。（1）除財產生利。貸款。與貸款收回外之一切收入。如各種稅，捐，田賦，特許權及其他收入（2）包括下列各項收入（a）財產變價。例如為

管理上之需要。將不動產出賣之收入。若拆毀城牆及地皮等之售價。(b)財產生利收入。例如森林與企業之利潤。(c)貸款之收回。及債款之募得。

上列收支分類與通常所採普通收支與特別收支分類不同。因普通收支與特別收支之分類方法。各國頗多差別。於國際統計表中。不得不代以上述之分類。

六，支出方面。尚有一種區分。一為團體本身需要之支出。一為支給其他政團之支出。吾人為精確計。遂分為本身支出。與支給其他政團之補助費二種。

補助費又分為二種。第一種含有本身應負擔之費用而支給其他政團者。例如各鄉區應歸還市立醫院為民衆服務之費用。第二種包括一定政團為道德與法律上之義務。而補助其他團體者。此類支出。法律上往往有強制性。使一團體對於他一團體負擔一部份之費用。如縣政府為國家之公安所支出之費用。即其一例。

一定政團允許其他政團之津貼。與補助費有相當相同之意義。惟津貼與第一種補助費不同者。在於其支出。非由於費用歸還之性質。與第二種補助費不同者。因津貼為一種自由意志之決定。而非由於法律之強制。反之。津貼與補助費。皆為優惠其他政團之支出。根本上無大差異。是以吾人於統計表中。補助費作廣義解釋。亦包括津貼。

收入方面。亦分為來自本身財源之收入。與來自其他財源之收入。債權之收回。及得自其他政團之津貼。

依吾人現在之規定。僅計國家省縣之收支。不計其他組織之收支。所以津貼與補助費。應當分為二類。將國家省縣所得者。列為一類。其國家省縣支給其他組織者。亦另列一類。

為避免重複。本方案於支出總數數字旁。分為某一政團之直接支出。與補助費支出。同理。收入表上。亦將補助金收入。合併為特別一項。

七，吾人欲明瞭各政團特別收支之現狀。雖營業總收支之數字。極關重要。然在總表上。僅可作為附屬之數字。吾人決定於一般統計上。只計純益與純損之企業淨收支。惟官營企業建設費之支出。須加以統計。俾易於明瞭某團體資產財力之總和。

各政團對於企業。往往有各種不同之分類。欲避免此種流弊。殊有規定一種企業名稱表之必要。至專賣事業。普通亦屬企業範圍之內。

八，各政團財產上之收支。與企業上之收支。就表面言。初無鉅大分別。惟單純之財產收入。與企業營業收入。實際上迥不相伴。因其與管理事務。殊無密切連帶關係。其收入往往帶有淨收益之性質。是以供給行政應用之不動產。其所支出之維持費。(辦公房屋學校等)應屬於事務費中。不屬財產管理之支出。他如房租，地租等則為財產收入。

九，各種教育社會機關之收支。例如學校，救濟院，醫院等。僅注意其支出總數。蓋國家省縣設立此類機關。其目的在於發展文化。或適應社會之需要。初未稍存營利觀念。

十，支出分類。完全依其用途為標準。例如教育費，衛生費等。無須顧及其支出

之機關。陸軍部所規定之教育費。亦計算於教育費之內。不計算於軍費之中。此乃辦理財政統計唯一應用之方法。因同一名稱之機關。常有組織上與職權上之不同。如按各機關組織系統。作為統計分類標準。則財政統計。殊無比較之可能。

同理。收入方面。亦以收入之財源分類。與各部各處各所等徵收機關無關。

附件二
收支分類方案：

支 出

支 出 類 別	本 年 度 支 出				前 年 度 支 出
	總 計	本 身 支 出	補 助 費		
			給 國 家 省 縣	給 其 他 組 織	
<p>支出總計</p> <p>I. 除建設費，債款償還，貸款外之支出合計</p> <p>1. 最高機關與最高行政機關如： 財務行政機關</p> <p>2. 外交費</p> <p>3. 殖民地（殖民地軍費在外）</p> <p>4. 教 育 普通教育 如：初等教育 農業教育 工商業教育 其他專門教育 其他教育支出</p> <p>5. 科學與藝術</p> <p>6. 宗教</p> <p>7. 社會行政 勞工視察 育嬰院。孤兒院。孩童院等項 養老院。衰弱貧民收容所等項 殘廢軍人退休金養老金等項 病人救濟金 介紹所 失業救濟 職員退休金 其他社會行政支出</p>					

支 出 (續)

支 出 類 別	本 年 度 支 出				前 年 度 支 出
	總 計	本 身 支 出	補 助 費		
			給 國 家 省 縣	給 其 他 組 織	
9. 衛生與醫院					
醫務所					
防疫費					
醫院					
9. 獸醫					
10. 公安					
國防 (教育與醫務除外)					
a. 陸軍					
b. 海軍					
c. 空軍					
d. 殖民地					
e. 其他					
警察					
法院與監獄					
消防					
其他					
11. 農業保護					
土地改良 (整理工作與開墾等)					
測候所, 樹秧, 模範村, 農業指導員					
等項					
畜牧保護					
私有農地改良					
其他					
12. 礦與工商業保護					
13. 交通					
公路, 橋樑, 公共場所之維持					
衛道之洗掃					
航路之維持					
南埠與沿海工程					
鐵路, 航海線, 私有航空之津貼					
其他					
14. 路燈					
15. 財產					
土地開墾					
造林					

支 出 (續)

支 出 類 別	本 年 度 支 出				前 年 度 支 出
	總 計	本 身 支 出	補 助 費		
			給國家 書院	給其他 組織	
有收益房屋之維持 市場，小菜場，屠宰所之維持等項。 其他 16. 企業虧耗 農業與森林企業 礦 實業 鐵路，電車，航業 電廠與煤汽廠 自來水廠 屠宰所 商務事業 銀行，儲蓄庫 其他企業 17. 公債 利息 其他費用（市價損失，預損等） 18. 其他（按性質分類）					
II. 增加非生利資產之建設 1. 最高機關與最高行政機關 （如：行政用途所建築之房屋） 2. 教育 普通學校之建設 如：初等學校 農業學校之建設 工商業學校之建設 其他支出（按性質分類） 3. 科學與美術（戲院博物館等之建設） 4. 社會行政 救濟院之建設 其他（按性質分類） 5. 衛生與醫院 衛生事務所等之建設 醫院，施醫局，產科醫院等之建設					

支 出 (續)

支 出 類 別	本 年 度 支 出				前 年 度 支 出
	總 計	本 身 支 出	補 助 費		
			給 國 家 省 縣	給 其 他 組 織	
6. 獸醫 (動物治療所之建設) 7. 公安 (房屋建築與基地購買等項) 國防 (不包括築城及營房建築等項) 警察 法院與監獄 消防 其他 (按性質分類) 8. 農業保護 土地之改革 (為分配而購買之土地等項) 測候所等項 其他 (按性質分類) 9. 交通 街道, 公路, 橋樑等之建設 商埠與沿海 河流之整理 10. 路燈 (新裝置者)					
Ⅳ. 增加生利資產之建設, 貸款, 與 公債償還 1. 財產 土地購買 水道疏濬與濕地改良 (以公地為限。) 河濱與山上之造林 (以公地為限) 購買與建築生利之場所 小菜場, 市場, 宰豬所之建設等項 股票, 合夥等項 其他 (按性質分類) 2. 企業建設 農事企業與森林企業 礦 實業 鐵路, 電車, 航船 電廠, 煤汽廠 自來水廠					

支 出 (續)

支 出 類 別	本 年 度 支 出				前 年 度 支 出
	總 計	本 身 支 出	補 助 費		
			給國家 省縣	給其他 組織	
屠宰所 商務事業 儲蓄銀行 其他 3. 貸款 4. 公債償還 每年攤還額 其他 5. 整理戰時損失之費用 6. 其他 (按性質分類)					

收 入

收 入 類 別	本 年 度 收 入	前 年 度 收 入
收入總計		
I. 除財產收入，公債，貸款收回外之收入共計		
1. 所得稅		
實益稅或收益稅 (土地，建築物，實業，商業，職業，資本，工作等項)		
2. 財產稅 (財產稅等項)		
3. 財產轉讓稅		
遺產稅 (遺產全部稅與承繼部份稅)		
印花稅與登記稅		
抵押稅		
食品與商品交易稅		
其他		
4. 消費稅		
出產稅與消費稅		
a. 鹽		
b. 糖		
c. 酒，啤酒，里古爾酒，燒酒		
d. 煙，雪茄煙，捲煙		
e. 其他		
關稅		

收 入 (續)

收 入 類 別	本 年 度 收 入	前 年 度 收 入
入市稅		
專賣之淨生產		
a. 鹽		
b. 酒精		
c. 煙，雪茄，捲煙		
d. 其他		
彩票稅		
其他		
5. 各種捐稅 (訴狀印花稅，護照捐，保險機關檢査稅等項)		
6. 特別捐 (爲建築公路，農地改良，職員退老基金等項)		
7. 費用歸還之收入		
由國家省縣		
由其他公共團體		
8. 教育社會機關經費結餘之歸還		
醫院		
學校		
其他		
9. 津貼與補助款收入		
由國家省縣		
由其他公共團體		
其他		
10. 特許事業收入		
有紙幣發行權之銀行		
其他		
11. 財產收益		
貸款之利息，有價證券之利息等項		
合夥事業之收益稅		
地租		
造林之收益		
建築物之收益		
礦業收益實業出租收益		
其他		
12. 直接經營企業之收益		
礦		
實業		
鐵路電車航業		
煤汽廠電廠		

收 入 (續)

收 入 類 別	本 年 度 收 入	前 年 度 收 入
自來水廠 屠宰所 商務事業 銀行，儲蓄銀行 其他 13. 其他收入 (按性質分類)		
II. 非生利財產收入		
1. 不動產之售價 2. 軍器之售價		
III. 生利財產，貸款收回，及公債等收入		
1. 不動產之出售 (生利財產) 2. 企業之出售 3. 貸款之收回 4. 債款之募得 5. 貨幣之鑄造 6. 國家發行之紙幣或發行銀行之貸款 7. 為整理戰時損失之收入 8. 其他		

一九三〇年國際統計學會在東京開會時。討論要點如下。

- (1) 就理論言編製財政統計。自應以決算書為基本材料。因其為國家省縣實收實支之真像。固無可懷疑。惟事實上。若依此原則嚴格實行。往往難於了解最近之情況。吾人統計之目的。至少欲相當了解一般現況。而決算之數字。殊非一時或現年度內所可獲得。反之預算之收支數字。當然為將來實施之根據。若謂預算執行至如何程度。吾人不能預知。然亦何能單以此為理由。即將此種數字之價值。完全抹殺。例如荷蘭編製財政統計。採用混合方法。其結果亦從無謬誤。
- (2) 如不單統計總預算。同時亦將基金與特別會計統計在內。則其牽涉之問題。益為複雜。無論委員會對此問題作如何之決定。似應將每國之何種事務。包括於總預算內。何種事務。另有特別會計。何者應加統計。何者不應加入。明白加以註明。如此辦理。則各國所供給之比較材料。可以表明。在某幾方面。應用一致之方法。俾吾人於可能範圍內。可證實國際統計之真確。
- (3) 關於屬於前年度之收支數目。報告者在其計劃附件二中。於支出方面。未依本年度支出之分類方法分為四欄。如報告者尚無此種分配意思。請其注意此

種分配之可能性。以便可將本年度與前年度之收支各欄相加。

(4)關於縣治分爲三種。似嫌太少。最好修正爲下列六種。

100,000以上人口者

自50,001至100,000人口者

自20,001至50,000人口者

自10,001至20,000人口者

自5,001至10,000人口者

5,000以下人口者

因子之建議。一九三一年三月召集國際財政統計委員會於巴黎。討論所有應行解決之問題。即根據予提出於東京會議之報告書及各方之批評。爲一詳細之研究。

對於財政統計。單以總預算爲範圍。公認不甚相宜。因一國之內。欲比較其各年度之收支數字。祇有將各年度預算。與其同時期所開及所結之特別會計。併在一起。方可爲適當之比較。蓋事實上有等時期。其國家之總預算與特別會計。俱表現一種重要性。有時或將特別會計併入總預算中。至於財政統計欲於國際統計表中得完整之比較。須吾人能將每個國家現有政治組織之財力。完全包括在內方可達到。因一國內各種職權不同之組織。(國家，地方自治，及其他政團)。常異於其他各國。結果爲事實便利計。委員會決定維持以前之決議。限制其工作。祇統計國家省縣之財政。避免其任務之複雜。並決定每一國家。都應將國家省縣以外之政治組織。不統計在內者。編一完全之名稱表。

依委員會之主張。財政統計之基礎。雖必以決算書爲根據。但對於預算終可作爲重要參考資料。不應忽略。蓋決算書雖可給予吾人財政上真確之情況。惟發表每每遲緩。國際統計。若完全需根據於彼。或至失其時間上之價值。於是在某種情形下。仍不能不借重於預算之數字。因此委員會決定。除決算外。以預算爲統計表之重要參考。

支出分類。分經常與建設，貸款，債款償還二方面。有人加以批評。惟意大利則將所有關於財產一類。另列一項。因便於編製財產對照表。其他國家。對於國有財產。因不認爲如此重要。且於估計上感覺極大困難。結果乃證明經常支出與建設支出之分類法。對於政治團體財政之重要性。實在建設支出之普遍與重大。可以顯出各國財政上所發生之差別。委員會考慮各方意見。決定維持報告者原提之分類。

補助費——支給其他政團之支出。——應另爲統計問題。當時亦曾發生討論。爲避免國家省縣地方管理機關收支總數之總和重複起見。有人認爲於基本論文中。應插入一段。方不致將國家省縣爲優待其他政團所實支之數。與其他政團以津貼名義得自國家省縣之收入。在支出與收入兩方面。重複統計。

關於企業問題。有人認爲公用企業與其他企業有區別之必要。公用企業應統計其總收支。其他企業應統計其收支淨數。但欲定一區別標準。應先知企業之性質。何者以營利爲目的。何者專爲適應人民之需要。實際上此種區別。常感困難。而各國間往

往有同樣名義之事業。作不同之分類。是以欲求此項統計於國際間獲得一致之方式。不能不將各種企業組織。編製一詳細名稱表。至應用何種方法。方可顯示各種企業之真正財政狀況。尤為討論之焦點。統計時究以一企業之總利益或總開支計算。抑以該企業總會計上之實收實支計算。贊成後者。認為原則上應根據實收實支以為統計。反對者之理論。則謂事實上祇有總開支。與總利益。可以表示企業之財政真象。依此求得差數。遂為純益或純損。乃可發現各政治團體財政狀況之總和。或尚有餘款。或必須以特別之財源以彌補虧短之款項。總之。統計一政治團體財力之總和。必須於預算與特別會計外。對於企業方面。亦設法包羅。

經長時間討論後。委員會決定對於企業統計。應統計其總利益與總開支。如無損益賬。即將收支之差數。參照其建設費與特別收入。求得利益或損失。

專賣事業。決定應指明實在利益之總數。因關於此項數目。在有等國家。分為何者來自稅收。何者來自營業。

對於國家省縣。用一致之分類方案。有人提出異議。認為國家建築費之數字。每較省縣建築費為重要。應將國家建築費與省縣建築費。分別統計。此種費用。都屬支出。故彼等對於支出方面提出兩種不同之分類方案。委員會以為國際統計之重要。在於證明各政團滿足社會之需要。究至如何程度。因之對於各種政治組織。僅能有一單獨之收支分類方案。事實上雖有等項目。於國家方面。非常重要。而省縣之計算書中或並無紀載。然對於財政統計之目的。初無大礙。委員會因此決定對於國家省縣仍行採取一致之分類方案。

編製縣區財政統計。因各縣管轄區域大小繁盛之不同。例如小鄉鎮與大城市。其各類之收支。至有差異。為精確表現其財政狀況起見。可分成幾種標準縣區。在國際統計表中。此種標準縣區。愈少愈好。予原提方案。依居民多寡為標準。分縣區為三類。當時有人謂人口之數目。不足確然表現縣區財力之趨勢。不如以地帶為標準。如實業中心。商業中心。大學區。氣候地帶等。或可較易確定其財力趨勢。且此類統計。不單重在支出之數字。而重在同類標準之相互比較。惟就國際統計表言。實僅能統計各縣區之總數。而無法應用此種地帶標準之縣區分類。此外尚有人提出其他標準。如按管轄之性質。分國都。省城。城市等。討論結果。以此種標準。更有疑問。遠不如以人口數目為根據之適當。因同類中或包括許多不同之縣區也。其採取人口數目為根據之縣區分類如下：

- 一、縣區 人口二千以下者(大部份為鄉村與小城市)
- 二、縣區 人口二千零一至五千者
- 三、縣區 人口五千零一至二萬者
- 四、縣區 人口二萬零一至十萬者
- 五、縣區 人口十萬零一至百萬者
- 六、縣區 人口百萬以上者

關於支出分類方案之第一項『最高權力機關與最高行政機關』曾有熱烈討論。有人認爲最高權力機關外。（國家方面爲總統議會。縣區方面爲縣長縣議會）應將所有中央行政機關。俱行包括在內。其提議之理由。謂如此則可將國家所有之各種政治組織互相比較。反對者則曰。各個中央機關。即使其無直屬之地方機關。其對於中央行政之支出與含有地方行政性質之支出。亦往往不能分開。例如某部允許地方社會之津貼是。因此。委員會決定第一項所謂『最高行政機關』仍依原定之範圍。國家方面。包括內政部及其在各省所直屬機關。同理。財務行政方面。及其在地方所直屬機關亦然。惟專業機關則需除外。故農業部教育部等有特殊管轄之目的者。其支出應統計於各相當之門類中。如農業部之支出。計在農業費內。教育部之支出。計在教育費內。

殖民地支出一項。決定除本國之支出。其所屬者一概包括在內。不按地方之預算分類。

教育支出一項。當時發生熱烈討論。其先決問題。即所有教育支出。切實依照所提之原方案辦理。抑將特種教育費。可以列於其主管機關項內者。如農業學校支出。列於農業項內。工商職業學校支出。列於工商項內等。分別統計。討論時。公認一般教育與專門教育。殊難爲本質上之分別。而將大學與高等教育專門研究之支出。勉強分開。亦感困難。例如某大學之農科支出。欲於原理上求其與其他各科支出分別之根據。至難索解。若將所有教育經費。合併一起。而附以主要分類之說明。較之按類統計。錯誤必可較少。況教育支出。不論如何專門。其主要目的。終爲培植人才。結果。委員會決定維持報告者所提之原方案。

支出方面第五項『科學與藝術』與教育支出有密切關係。其數目又不甚重要。遂決定將此項支出。併入教育費內。

關於第七項『社會管理機關』亦發生討論。有謂現代許多國家。有一種社會組織之支出。如各種聯合會等是。主張修改此項名稱爲『社會組織』或特別另加一項。以包括此類之支出。結果。衆認『社會管理機關』一詞之意義。可以包括上述之支出。委員會決定維持其原名稱。而聲明其中包括各種聯合會等等之支出。併入『其他』一目內。

公務員退職養老金。應否列入社會管理機關內之問題。多數委員之意見。謂此項養老金之支出。在契約上。與公債有同等之償還義務。應列於公債償還項內。有等國家。如法國。此項養老金。俱列入公債之內。反對者謂此項養老金與殘廢軍人養老金及年老者之養老金。根本并無差別。其目的同爲保護已經停止工作之人民。使能獲得一定之收入。以維持生活。於是對此問題。當時不能一致通過。比較多數之票決。決定將此項支出。列入公債項下。另設一目。

關於社會管理項下。決定新加『勞工傷害救濟金』一目。並修改病院一目包括之範圍。

公安一項。有人提議將其分爲若干項數。如軍務，警政，法院，監獄等。惟此類支出。俱以保護國家對內對外之公安爲目的。結果決定不加修改。僅於順序上。將其

列於殖民與教育二項之間。

公債一項。依前所述。加入退職養老金一目。並決定列於支出方案之第一項。藉以顯明其為契約上應清償之絕對義務。蓋就理論言。此類債款之償還。為屬於過去性質之支出。次之乃為適應現在需要之支出。再次之方為各種建設之支出。其目的乃在於滿足將來之需要。至『其他支出，兌換損失，手續費』一目。決定取消。於收入方面。僅登記債款收入淨數。即減去手續費與兌換損失之實收淨額。

第三類『增加生利資產之建設，貸款，債款償還』項下。決定於『每年償還金』與『其他』二目。各分『契約上固定者』與『非固定者』二細目。至國際債款決定合併於第四類。將戰爭賠款與國際債款包括一起。因此類支出於國際上同有密切之關係。賠款分為現金賠款與自然物賠款之提議。當時未經採納。蓋自然物賠償。現代已不復存生。戰爭支出。另列為特別一項之提議。亦經否決。因多數國家之預算。對此類支出。俱不編列專項。

收入方面。對於專賣收入決定用淨收益項。將其淨收益註明與稅收併在一起。第三類『來自生利資產之收益。貸款收回，債款募得』等收入之外。決定將戰爭賠款與國際債款。另列一項。俾合於理論。而與支出方案一致。

二 修正之計劃

國際統計學會。參考其過去之工作。(Rome,1887;Petersbourg,1897;Christiania,1899;Budapest,1901;Berlin,1903;Paris,1909;La Haye,1911;Vienna,1913;)對於國家省縣國際財政統計表之編製。感覺種種困難。已見前述。惟此種數字上之比較。對於一國施政成績。滿足社會之需要。究至如何程度。公民對於此類組織之負擔。感覺如何。皆可藉以有明瞭之認識。因之雖遇種種障礙。終需規定一致之原則與分類方案。茲為工作便利計。暫時縮小範圍。單包括國家省縣之收支統計。至於其他公共組織。概行從緩。此項統計表在可能範圍內。應儘量包括國家省縣實收實付之總和。及基金預算與各種特別會計。其他公共組織。不統計在內者。於可能範圍內。并希編列一詳細之名稱表。

附件一

編製國家省縣收支統計應用之基本原則

一，編製財政統計。應以決算書為基本材料。因其表現國家省縣財政之真相。於預算上吾人僅能獲得預測之數字。難期如此真確。惟實際上決算數字。往往於長時期後。方可獲得。而於較短期間。或有編製此項統計之必要。故事實上往往亦有暫時利用預算數字。俾應需要。

二，編製財政統計。不應單以總預算為範圍。同時亦應將其基金預算與特別會計統計在內。茲既以國家省縣為範圍。故對於特別會計之數字。需特加注意。何者應附入。何者應除去。需慎為決擇。至所編國家省縣之基金預算與特別會計。如何計算。

倘能詳為註明。尤所歡迎。

三，收支總數內。不應包括名義上之收支。例如存入信用機關之基金。代其他政團收入支出。及指定團體各部份或各種任務間結出之數目等。但屬於該團體所營之企業。事務已經完結者。其所結出之數目。則應計入。惟在特別會計與基金帳計入之情形下。應將其相互共同之數提出。例如總預算支出方面。對於基金上所定之救濟金。與基金帳收入方面。對於總預算上所得之津貼是。總之。所統計者應限於實收實付之數。

四，於實收實付數字中。應將屬於本年度之收支數字與屬於前年度者分開。後者包括一切屬於過去年度之收支數目。吾人僅根據本年度之實收實支數。以確定各政團財政之現況。其附在本年度之前年度收支。就總數言。往往占極小部份。然有時亦可為重大之數目。故宜分別清楚。

五，支出分為二類：(1)除建設費貸款與公債償還外之一切支出。包括所有不能增加某團體財產之經常支出。(2)建設費貸款及公債償還之支出。所謂建設費。應以能增加某團體生利資產之支出。如房屋，運河，鐵路，實業等之建設為範圍。至於普通修理費。實際上不能增加原有財產之價值者。不計在內。他如學校，醫院，等建築費之支出，最好另列一項。因其不能增加某團體生利資產也。貸款方面應分別貸款與償款償還。而戰爭賠款。與國際借款。則另列一項。

收入亦分二類：(1)除財產生利。借款募得。與貸款收回外之一切收入。如稅捐，田賦，租甲金，企業盈餘等是。(2)包括(a)非生利之財產收入。多為不動產售價。如拆賣城牆地皮等。但債權之收回。緩繳之稅款等項收入不在內。(b)生利財產之收入。例如森林與工商企業招盤出賣之收入等等。(c)貸款收回與借款之募得。(d)戰爭賠款與國際借款之收入。上述收支分類。與通常所採之普通收支及特別收支分類不同。後之分類。各國間差異頗大。是以於國際統計表中。不得不將其放棄。

六，支出方面。有時屬於一團體本身管理上需要者。有時乃為支給其他政團者。吾人因此將其區分為本身支出與支給其他政團補助費支出。

補助費亦分二種。第一種包括含有本身應支費用而支給其他政團者。如各鄉區所歸還市立醫院為該區人民服務之費用。第二種包括含有道德與法律上應負義務之性質而補助其他團體者。此類支出。法律上往往有強制性。使對其他團體負一部份之物質義務。如省縣為國家安甯秩序所負擔之公安費是。

津貼與補助金有相當相同之意義。但津貼與第一種補助金不同之點。在於其不含費用歸還之性質。與第二種補助金不同之點。在於津貼為一種自由意志之決定。非由於法律之強制。雖然。二者之為物。皆為優惠其他政團之支出。吾人採廣義之解釋。補助金亦包括津貼。

名義上之收支。應與真正之收支。分別清楚。實際上應屬其他政治組織之收支數目。本機關僅負代收代付之任務者。不能認為本機關之收支。例如省縣為國家代收之國稅。或國家為省縣代收之地方稅皆是。

收入方面。分爲本身收入與其他收入。其來自本身財源之收益屬本身收入。若貸款收回。及得自其他政團之津貼則屬其他收入。

茲既暫以統計國家省縣之收支爲範圍。因之津貼與補助金亦分爲二類。國家省縣所得之數目爲一類。國家省縣支給其他政團之數目。又爲一類。故方案中支出之總數分爲本身支出與其他支出。（津貼與補助金）同理。收入方面。亦將來自補助金之收入。另列一項。藉清眉目。

七，吾人既僅統計國家省縣實收實支之總數。因之對於以補助金或津貼之名義。由一政團支出或由一政團收入之數目。有避免重複計算之必要。爲實行避免重複計。應從支出總數減去以津貼或補助金名義支給國家省縣之支出。同理。從收入總數。減去來自國家省縣之津貼及補助金數額。

八，欲顯示一政團特別會計之詳細內容。對於國辦，省辦，縣辦之企業收支。應嚴加攷察。因政團之性質。企業之種類及發達程度等等之不同。其內容或相差甚大。根據此等理由。於總表上。似應統計官營企業之總收支。惟從另一方面言。官營企業之總收支。僅於其營業報告之特別表格中。非常重要。於總統計表上。僅可作爲附屬之數字而已。本此理由。吾人決定於一般統計上。只計企業之淨收支。即純益與純損。至於企業之建設費。不可混入營業會計。應將其數字分開。以便易於表示某政團財力總和之真相。至爲避免不同之分類。對於各種企業。有切實規定一種企業名稱表之必要。

專賣事業與一般官營企業相同。應一併統計。計其損益淨數。

九，各政團財產上之收支。按理應與企業上之收支用同一方法統計。但事實上財產上之收入。常與管理事務無甚密切關係。且有時或爲淨收入。故一政團所支不動產之維持費（辦公房屋學校等）應歸併於事務費中。至房租地租等則爲財產之收入。

十，各種文化社會機關之收支。例如學校，救濟院，醫院等。應注意其收支總數。國家省縣設立此類機關。目的在於適應社會之需要。並非希望有所收入。收支能否平衡。初非所計。吾人應將此等文化社會機關之收支數目。包括一起。

十一，支出分類。完全依用途爲區別標準。無須顧及其支出之機關爲何。如教育費。陸軍部海軍部所規定者。一併計算於教育費之內。不計入軍費中。此爲辦理財政統計唯一合理之辦法。因各政團所屬某種同性質之機關。常有組織上與職權上之差異。若依各機關組織系統爲支出之分類。則國際財政統計。殊無比較之可能。

同理。對於收入方面。亦以收入之財源爲分類標準。與各部各所各處等之征收機關無關。

附件二
收支分類方案

支 出

支 出 類 別	本 年 度 支 出				前 年 度 支 出			
	總 計	本 身 支 出	補 助 費 支 出		總 計	本 身 支 出	補 助 費 支 出	
			給 國 家 會 縣	給 其 他 政 治 組 織			給 國 家 會 縣	給 其 他 政 治 組 織
支出總計 I. 除建設費債款償還貸款外之支出合計 1. 公債 公債之利息 養老金之負擔（軍民養老金包括因戰事發生之養老金在內） 2. 最高機關與最高行政財政機關（除專業行政機關外俱在內） 如：財政機關 3. 外交 4. 殖民地（殖民地軍費與地方基金預算除外） 5. 公安 國防（軍事教育與軍醫除外） a. 陸軍 b. 海軍 c. 空軍 d. 殖民軍 e. 其他 警察 法院與監獄 消防 其他 6. 教育 普通教育 如：初等教育 農業教育 工商業教育								

支 出 (續)

支 出 類 別	本 年 度 支 出				前 年 度 支 出			
	總 計	本 身 支 出	補 助 費 支 出		總 計	本 身 支 出	補 助 費 支 出	
			給 國 家 省 縣	給 其 他 政 治 組 織			給 國 家 省 縣	給 其 他 政 治 組 織
其他專門教育 其他教育，科學，美術支 出 7. 宗教 8. 社會行政 勞工視察 育嬰院孤兒院孩童院 養老院貧民收容所 殘廢軍人退老金養老金等 項 勞工危害救濟金 病人救濟金 介紹所 失業救濟 其他社會行政支出 9. 衛生與醫院 醫務所 防疫費 醫院 10. 獸醫 11. 農業保護 整理與墾墾等之土地改良 工程 測候所樹秧模範村農業指 導員等項 畜牧保護 私有農地改良 其他 12. 礦業與工商業保護 13. 交通 公路，橋樑，公共場所之 維持 街道之洗掃 航路之維持 商埠與沿海工程								

支 出 (續)

支 出 類 別	本 度 年 支 出				前 年 度 支 出			
	總 計	本 身 支 出	補 助 費 支 出		總 計	本 身 支 出	補 助 費 支 出	
			給國家 省縣	給其他 政治組 織			給國家 省縣	給其他 政治組 織
私有鐵路，海運，航空之 津貼 其他 14.路燈 15.財產 土地開墾 造林 有收益房屋維持費 市場，小菜場，屠宰所等 維持費 其他 16.企業損失 農林企業 礦 實業 鐵路，電車 電廠，煤汽廠 自來水廠 屠宰所 商業 銀行，儲蓄庫 其他企業 17其他（按性質分類） II.增加非生利資產之建設 1.最高行政與財務行政機關 如：行政機關房屋之建築 2.公安（房屋建築與基地購買 等項） 國防（城牆與營房建築除 外） 警察 法院與監獄 消防 其他（按性質分類）								

支 出 (續)

支 出 類 別	本 年 度 支 出				前 年 度 支 出			
	總 計	本 身 支 出	補 助 費 支 出		總 計	本 身 支 出	補 助 費 支 出	
			給國家 省縣	給其他 政治組 織			給國家 省縣	給其他 政治組 織
3. 教育文化 普通學校之建設 如：初等小學 農業學校之建設 工商業學校之建設 其他專門學校之建設 其他支出（博物院戲院等 之建設） 4. 社會行政 貧民收容所 其他（按性質分類） 5. 衛生與醫院 衛生事務所等之建設 醫院，施醫局，產科醫院 等之建設 獸醫事務所（動物治療所 之建設） 6. 農業保護 土地之改革（為分配而購 買之土地等項） 測候所之建設 其他（按性質分類） 7. 交通 街道公路橋樑等之建設 商埠與沿海之工程 河道之整理 8. 路燈（新裝置者） Ⅷ. 增加生利資產之建設， 貸款，與公債償還 1. 財產 土地購買 河道疏濬與濕地改良（以 公地為限） 河濱之造林（以公地為限）								

支 出 (續)

支 出 類 別	本 年 度 支 出				前 年 度 支 出			
	總 計	本 身 支 出	補 助 費 支 出		總 計	本 身 支 出	補 助 費 支 出	
			給 國 家 省 縣	給 其 他 政 治 組 織			給 國 家 省 縣	給 其 他 政 治 組 織
有收益房屋之購買與建築 市場，小菜場，宰豬場之 建設 股票合夥等 其他（按性質分類） 2. 企業建設 農林企業 續 鐵路電車 電廠煤汽廠 自來水廠 屠宰所 商務事業 銀行，儲蓄庫 其他（按性質分類） 3. 貸款 4. 公債償還 每年償還額 { 固定者 非固定者 其他 { 固定者 非固定者 5. 其他（按性質分類） IV. 戰爭賠款與國際債款 1. 戰爭賠款之償還 2. 國際債款之償還								

此項表格。應按各種不同之政團。分別編造。例如國家，省，縣。其各縣之表格。按二千人口者。二千零一至五千者。五千零一至二萬者。二萬零一至十萬者。十萬零一至百萬者。及百萬以上者。分別填製。

收 入

收 入 類 別	本 年 度 收 入	前 年 度 收 入
收入總計		
I. 除財產收入，公債，貸款收回外之收入共計		
1. 所得稅		
實益稅或收益稅（土地，建築物，實業，商業，職業，資本，工作等項）		
人口稅或總收益稅		
2. 財產稅（財產稅等項）		
3. 財富轉讓稅		
遺產稅（遺產全部稅或承繼部份稅）		
印花稅與登記稅		
抵押稅		
食品與商品交易稅		
其他		
4. 消費稅		
生產稅與消費稅		
a. 鹽		
b. 糖		
c. 酒，啤酒，尼古爾酒，燒酒等		
d. 煙，雪茄煙，捲煙		
關稅		
入市稅		
專賣事業淨生產（包括生產稅在內）		
a. 鹽		
b. 酒精		
彩票稅		
其他		
5. 各種捐稅（呈文印花稅，護照稅，保險機關檢查稅等項）		
6. 特別捐（如某某公路之建築，農業之改良，職員所繳之退休金專款等項）		
7. 來自費用收回之收入		
國家，省，縣，		
其他政治團體		
8. 來自社會文化機關費用之歸還		
醫院		
學校		
其他		

收 入 (續)

收 入 類 別	本 年 度 收 入	前 年 度 收 入
9. 津貼與補助金收入		
由國家，省，縣		
由其他政治團體		
其他		
10. 特許企業收入		
有紙幣發行權之銀行		
其他		
11. 財產收益		
貸款與有價證券等之利息		
合夥事業之收益		
地租		
造林之收益		
建築物之收益		
礦業收入與實業出租收入		
其他		
12. 直接經營企業之收益		
礦		
實業		
鐵路，電車，航業		
煤汽廠與電汽廠		
自來水廠		
屠宰所		
商務事業之收益		
銀行與儲蓄庫		
其他		
13. 其他收入 (按性質分類)		
II 非生利財產收入		
1. 不動產售價		
2. 軍器售價		
III 生利資產，公債及貸款收回等收入		
1. 不動產 (生利資產) 之出售		
2. 企業之出售		
3. 貸款之收回		
4. 債款之募得		
5. 貨幣之鑄造		
6. 國家發行之紙幣或發行銀行之貸款		
7. 其他 (按性質分類)		
IV 戰爭賠款與國際債款之收入		
1. 戰爭賠款之收入		
2. 國際債款之歸還		

統計月報廣告價目表

期數	半面	全面
一期	二十元	三十元
六期	一百元	一百五十元
十二期	二百元	三百元

ADVERTISEMENT RATE

No. of Issues	Half Page	Full Page
1 Issue	\$ 20.00	\$ 30.00
6 Issues	100.00	150.00
12 Issues	200.00	300.00

本報訂閱價目

	國內	郵匯各國
每期	國幣三角	美金三角
半年	國幣一元五角	美金一元五角
全年	國幣三元	美金三元

寄報郵費在內報費一律現金或匯票郵票代價不收
 ◀ 倘蒙惠訂請註明自某月號起至某月號止 ▶

SUBSCRIPTION RATE

(Postage included)

	China	Foreign Countries
Single Copy	\$ 0.30	G. \$0.30
Semi-annual	\$ 1.50	G. \$1.50
Annual	\$ 3.00	G. \$3.00

出版者 南京國民政府主計處統計局
 發行者 南京國民政府主計處統計局
 印刷者 南京國府路大陸印書館
 代售處：
 南京 太平路正中書局及各大書坊

附 錄 一

北平市政府現行法規目錄

(編至民國二十二年九月底止)

類 別	名 稱	公布時期	修正時期	修正項目	備 註
總 務	北平市政府市政會議議事綱則	17,12,14.			
	北平市政府秘書處組織大綱	22, 8,11.			1-27
	北平市政府秘書處辦事細則	17,12,27.	18, 8, 6. 19,12,27. 20, 5,15. 21, 1,11. 18, 8,24.		
	北平市政府各局辦事通則	17,12,14.	18, 7,31.		
	北平市政府各局局務會議議事細則	17,12,14.	18, 7,31.		
	北平市政府黨義研究會章程	18, 8,20.			
	北平市政府職員獎懲暫行規則	18, 4,11.			
	北平市政府處理公文時間限制暫行規則	18, 3, 2.			
	北平市政府保管檔案規則	17,11,19.	18, 8,29.		
	北平市政府公報章程	18, 8, 5.			
	北平市政府職員請假規則	17,10,11.			
	北平市政府圖書室規則	20, 4,			
	北平市政府職員寄宿舍規則	22, 7,12.			
	北平市政府會客室規則	17,11,28.			
	北平市政府職員出差旅費規則	17,12,10.			
	北平市政府保管器俱辦法	17,12,10.			
	北平市政府發給護照規則	17, 8,21.			
	北平市政府市民訪事室簡章	18, 2,28.	18, 8,15.		
	北平市政府市民書報室簡章	18, 3, 6.			
	北平市政府工料查驗委員會組織章程	18, 7,23.	18, 8, 3.		
	省善工廠董事會章程	18, 8, 8.			
	北平市政府平民夜校簡章	18, 1,19.			
	北平市政府平民夜校學生獎懲暫行細則	18, 3,11.			
	北平市各局管理工匠暫行規則	18, 3, 6.			
	北平市各局工匠撫卹暫行規則	18, 5,16.			
	北平市各局工匠養老金給予暫行規則	18, 5,16.			
	北平市政府出納人員繳納保證金暫行章程	18, 8,30.			
	北平市政府各機關交代規則	22, 1,24.			
	管理頤和園事務所優待學校團體軍隊遊園辦法	18,11,27.			

類 別	名 稱	公布時期	修正時期	修正項目	備 註
總 務	北平市名勝古蹟古物保存規則	19, 1, 27.			
	北平市古物評鑑委員會組織章程	19, 2, 3.	19, 7, 8.		
	北平市政府暨所屬各機關職員俸薪支給暫行規則	19, 3, 4.			
	北平市政報告會章程	19, 6, 7.			
	北平市政府公役監餉章程	19, 7, 10.			
	北平市政府所屬各機關造報財政查表期限辦法	19, 7, 14.			
	北平市頤和園建設基金保管簡章	19, 9, 21.			
	北平市政設計委員會組織規則	20, 4, 10.			
	北平市政府整理中南海公園臨時委員會組織簡章	20, 4,	22, 7, 8.		
	北平市政府秘書處視察人員辦事規則	21, 1, 4.			
	北平市政府視察執照規則	21, 1, 4.			
	北平市清理水旱田地委員會勘丈施行規則	21, 3, 17.			
	北平市圓明園遺址保管委員會組織章程	21, 7, 11.			
	北平市政府清潔委員會組織章程	22, 7, 15.			
	北平市公共衛生討論會組織章程	21, 10, 18.			
	北平市清潔專款保管委員會章程	21, 10, 13.			
	北平市政府公務員服用國貨委員會組織規則	22, 3, 2.			
	北平市政府公務員服用國貨委員會辦事細則	22, 5, 11.			
	北平市政府公務員服用國貨獎懲規則	22, 5, 11.			
	中南海公園出租園內房屋簡章及租客應守規約	22, 5, 1.			
	北平市政府秘書處值日人員規則	22, 7, 4.			
	北平市政府秘書處繕校室規則	22, 7, 4.			
	社 會	北平市社會局組織細則	18, 12, 13.	19, 1, 20.	
北平市社會局辦事細則		17, 10, 25.	18, 5, 9.		
北平市社會局局務會議細則		17, 6, 24.			
北平市工商訪問處章程		18, 2, 9.			
北平第一次展覽會章程		18, 5, 25.			
北平市社會局職業介紹所章程		17, 10, 13.			
北平市社會局職業介紹所施行細則		17, 10, 4.			
北平市社會局介紹職業委員會細則		18, 5, 9.			
北平市職業補習學社簡章		18, 2, 7.			
北平市導導講習所簡章		18, 3, 4.			

類 別	名 稱	公布時期	修正時期	修正項目	備 註
社 會	北平市工廠暫行組織大綱	18, 2, 19.			
	北平市私立貧民女工廠補助規則	17, 12, 5.			
	北平市婦女救濟院章程	19, 8,			
	北平市習藝工廠章程	18, 3, 28.			
	北平市婦女習藝工廠章程	19, 8,			
	北平市婦女習藝工廠請領廠女規則	18, 2, 7.			
	北平市男女習藝工廠藝徒獎勵規則	18, 3, 28.			
	北平市社會局附屬慈善機關經理委員會章程	18, 3, 28.			
	北平市社會局勸導隊簡章	18, 3, 26.			
	北平市工人休假暫行規則	18, 2, 7.			
	北平市農工商業團體登記規則	18, 3, 16.			
	北平市公益慈善團體登記規則	18, 3, 7.			
	北平市私立慈善機關補助規則	17, 12, 5.			
	北平市社會局發給營業執照規則	17, 11, 14.			
	北平市社會局取締拍賣行規則	18, 2, 14.			
	北平市社會局選修會計師暫行章程	18, 2, 28.			
	北平市租房規則	18, 4, 16.			
	北平市社會局社會調查委員會章程	18, 9, 18.			
	北平市社會局社會調查彙刊簡章	18, 9, 18.			
	北平市乞丐收容所章程	19, 8,			
	北平市公益慈善基金委員會章程	19, 2, 13.			
	北平市工人休假待遇暫行規則	19, 2, 18.			
	北平市社會局商情週刊簡章	19, 2, 27.			
	北平市毛革工藝振興委員會章程	19, 3, 17.			
	北平市當商營業暫行規則	19, 3, 24.	19, 5, 14.		
	北平市社會局管理商店女傭員規則	19, 4, 24.			
	北平市婦女習藝工廠收容婦女請領規則	19, 4, 9.			
	北平市社會局女子職業傳習所簡章	19, 5, 5.			
	北平市合作社暫行規則	19, 6, 6.	21, 1, 19.		
	北平市社會局印刷釋義經典規則	19, 6, 9.			
	北平市社會局保管釋義經版規則	19, 6, 9.			
	北平市第一習藝工廠章程	19, 8,			
	北平市第二習藝工廠章程	19, 8,			
	北平市第一救濟院章程	19, 8,			

類 別	名 稱	公布時期	修正時期	修正項目	備 註	
社 會	北平市第二救濟院章程	19, 8,				
	首善工藝廠組織章程	18, 9, 7,	19, 3, 3.			
	北平市瘋人收容所章程	19, 8,				
	北平市手工業獎勵規則	20, 8, 6.	21, 3, 17. 21, 7, 30.			
	北平市屋內電燈線檢查規則	20, 8, 10.				
	北平市各種工藝游藝競賽辦法	20, 9, 17.				
	北平市手工業借貸資本章程	20, 9, 17.				
	中國工商管理協會北平市分會章程	20, 9, 11.				
	北平市汽車行管理規則	20, 9, 29.	22, 1, 7.			
	修正北平市汽車管理規則	20, 9, 30.				
	北平市取締卜筮星相堪輿等迷信營業辦法	20, 10, 19.				
	北平市製婚書發行章程	20, 11, 11.				
	北平市遊獵場暫行簡章	20, 12, 21.				
	北平市遊獵場管理規則	21, 1, 9.				
	中南海公園存放專用划船章程	21, 4, 7.				
	北平市譯導管理規則	21, 4, 30.				
	北平市籌設倉儲委員會章程	21, 5, 10.	21, 9, 2. 21, 10, 18.			
	北平市職業介紹所登記規則	21, 5, 28.				
	北平市娛樂場所附徵慈善捐章程	21, 7, 30.				
	北平市市民結婚登記規則	21, 9,	21, 12, 28.			
	北平市社會局戲局審查委員會章程	21, 10, 4.				
	教 育*	北平市市教育會議章程	18, 1, 29.			
		北平市市教育會議提案委員會組織規則	18, 1, 29.			
北平市市教育會議秘書處組織規則		18, 1, 29.				
北平市學校擴充教育委員會組織大綱		17, 12, 17.				
北平市公立中等學校教職員服務規則		17, 10, 23.				
北平市小學教員任免規程		21, 12, 29.				
北平市小學訓育委員會章程		19, 11, 25.				
北平市小學教員檢定委員會組織暫行規程		19, 8, 23.				
北平市檢定小學教員暫行規程		19, 8, 23.				
北平市學校職教員子女入學免費辦法		18, 2, 25.				
北平市中小學校領取畢業證書辦法		17, 7, 16.				
北平市私立學校立案證書辦法		17, 12, 19.				
北平市整理私塾辦法		17, 12, 24.				
北平市取締私塾規程		17, 12, 24.				
北平市補助私立學校經費規程		18, 2, 7.				

類 別	名 稱	公布時期	修正時期	修正項目	備 註
教 育 *	北平市中山圖書館組織規則	18, 8, 26.			
	北平市公立通俗圖書館簡章	17, 9, 10.			
	北平市公立通俗圖書館閱覽規則	17, 9, 10.			
	北平市公立通俗圖書館參觀規則	17, 9, 10.			
	北平市巡迴圖書保管簡章	17, 9, 10.			
	北平市巡迴圖書保管經理規則	17, 9, 10.			
	北平市戲曲審查委員會辦事細則	17, 12, 25.			
	北平市規定教員發薪辦法	18, 2, 26.			
	北平市教育專款委員會簡章	18, 9, 14.			
	北平市義務教育委員會組織章程	18, 10, 19.			
	北平市公立小學校教職員增薪辦法	18, 10, 9.			
	北平市公立小學校校長教員俸給暫行標準	18, 10, 9.			
	北平市中學學生黨義演說競賽會暫行條例	18, 11, 5.			
	北平市公私立小學演說競賽會辦法	18, 12, 6.			
	北平市社會局所屬中等各學校徵收學生費用暨開支暫行規則	19, 1,			
	市立中小學行政會議暫行辦法	20, 4,			
	徵集中小學國語成績辦法				
	北平市市立民衆學校管理暫行規程	19, 3,			
	北平市小學校雜費用途支配委員會簡章				
	北平市民衆學校褒獎暫行規則	19, 5, 15.			
	北平市管理暑期學校暫行章程	19, 7, 2.			
	修正北平市市立小學校學生免費暫行辦法	19, 7, 16.			
	擬定北平市市立小學校徵收學生用費及徵解暫行規則	19, 7, 16.			
	北平市私立民衆學校及各種補習學校立案暫行規程	17, 8, 9.			
	頤和園民衆學校暫行辦法	19, 9, 3.			
	北平市中等學校訓育委員會章程	19, 11, 8.			
	北平市市立中小學校職教員酬金暫行規程	19, 12, 6.			
	北平市市立中小學校職教員酬金暫行規程施行細則	19, 12, 6.			
	北平市注音符號推行委員會規程	20, 2, 9.			
	北平市民衆閱字處暫行辦法	20, 3, 16.			
	北平市中等學校職教員聘任暫行辦法	20, 3, 21.			

類 別	名 稱	公布時期	修正時期	修 正 項 目	備 註
教 育 *	考查市立圖書館教育館圖書 職處民衆茶社暫行辦法	20, 3, 17.			
	考查市立講演所巡迴講演區 講員暫行辦法	20, 3, 17.			
	考查市私立民衆學校識字班 暨系統外各校暫行辦法	20, 3, 17.			
	市教育會會員資格審查委員 會暫行章程	20, 3, 31.			
	市教育會會員資格審查委員 會常務委員辦事細則	20, 3, 31.			
	衛生教育委員會章程	20, 8, 12.			
	北平市勞工教育委員會簡章	21, 6, 13.			
	北平市市立中等學校校長任 免暫行規程	22, 8, 9.			
	北平市市立小學校長任免暫 行規程	22, 8, 9.			
	公 安	北平市公安局組織細則	19, 4, 21.	19, 8, 2.	
北平市公安局辦事細則		19, 4, 21.			
北平市公安局所屬職員獎懲 暫行條例		17, 9, 18.			
北平市公安局消防隊暫行簡 章		17, 9, 6.			
北平市公安局偵緝隊章程		17, 8, 10.			
北平市公安局拘留所章程		17, 8, 10.			
北平市人民捕獲綁匪獎金細 則		17, 12, 31.			
北平市森林保護規則		18, 4, 22.			
北平市取締錢商規則		17, 12, 10.			
北平市取締廟宇停柩規則		17, 10, 13.			
北平市公安局請願巡警暫行 章程		17, 8, 12.			
北平市公安局指揮棍使用規 則		17, 7, 26.			
北平市公安局集義會章程		17, 8, 26.			
北平市公安局志願巡警限制 告退辦法		17, 9, 10.			
北平市公安局巡官長警請假 規則		20, 9, 19.			
北平市公安局管理局發所屬 各機關公用腳踏車暫行規 則		17, 9, 27.			
管理畜犬暨取締野犬規則		19, 7, 1.			
北平市公安局清查戶口臨時 辦法		18, 9, 18.			
防範人力車夫與警察衝突辦 法		18, 9, 11.			
北平市臨時調查戶口辦法		18, 11, 9.			
北平市公安局各區攤販收浮 攤運運費規則		18, 11, 5.			
北平市房捐徵收章程		18, 11, 2.			
北平市房捐徵收章程施行細 則		18, 11, 6.			

* 民國二十一年七月六日北平市政府令教育局撤職歸併社會局

類 別	名 稱	公布時期	修正時期	修正項目	備 註
公 安	北平市房捐稽徵專員服務規則	18, 11, 11.			
	北平市房捐徵收人員獎懲規則	18, 11, 11.			
	北平市公安局招募巡警暫行辦法	18, 11, 23.			
	北平市公安局管理浮機規則	18, 12, 2.			
	北平市公安局各區署處理案件章程				
	北平市樂戶捐徵收章程		19, 5, 6.		
	北平市公安局巡官長警發餉辦法	19, 1, 3.			
	北平市公安局取締電車行駛規則	19, 1, 20.	19, 2, 10.		
	北平市公安專款委員會章程	19, 1, 20.	20, 1, 26. 21, 3, 28.		
	北平市公安局稽查警餉附加捐規則				
	北平市外國人租賃房地規則	19, 2, 12.			
	北平市公安局取締旅店飯莊招妓規則	19, 2, 15.			
	北平市公安局保安隊組織章程	19, 2, 26.			
	北平市公安局各區隊協助救火規則	19, 2, 22.			
	北平市公安局管理書館雜技場規則	19, 3, 3.			
	北平市公安局檢驗牲畜規則	19, 2, 27.			
	北平市公安局巡官長警獎懲規則	19, 3,			
	北平市公安局保護電線獎懲規則	19, 3,			
	北平市公安局消費公社委員會章程	19, 3,			
	北平市公安局整理巡官長警容裝辦法	19, 3, 15.			
	北平市公安局限制巡警告退空差辦法	19, 3, 14.			
	北平市公安局取締旅店存留旅客遺棄物規則	19, 3, 4.			
	北平市公安局保存文件規則				
	北平市公安局檢驗牲畜事務所組織章程	19, 2, 25.			
	北平市公安局檢驗牲畜事務所辦事細則	19, 2, 25.			
	北平市公安局檢驗牲畜事務所分所辦事細則	19, 2, 25.			
	北平市公安局各區署辦事細則	19, 2, 25.			
	北平市公安局徽章佩用規則	19, 3, 17.			
	北平市公安局巡官長警宿舍清潔規則	19, 3, 17.			
	北平市公安局消防隊辦事細則	19, 3, 17.			
	北平市飲水井取締規則	19, 3, 25.			
	北平市公安局管理會館規則	19, 3, 26.			

類 別	名 稱	公布時期	修正時期	修正項目	備 註
公 安	北平市公安局消防隊使用水井及自來水規則	19, 3, 20.			
	北平市公安局清理公款委員會章程	19, 3, 31.			
	北平市公安局消防隊警鐘台擊鐘規則	19, 4, 9.			
	北平市公安局消防隊警鐘台長警服務規則	19, 4, 9.			
	北平市發給旅行護照居留執照暫行辦法	19, 4, 28.			
	北平市公安局衛生督察隊暫行規則	19, 4, 15.			
	北收市公安局所屬機關薪餉經費領銷規則	19, 4, 5.			
	北平市公安局樂隊組織章程	19, 4, 7.			
	北平市公安局樂隊辦事細則	19, 4, 7.			
	北平市公安局各區署學術科實施辦法	19, 5,			
	北平市公安局特派巡官長警駐守各機關章程	19, 4, 22.			
	北平市公安局招募巡警暫行規則	19, 4, 22.			
	北平市公安局消防隊消防教練所規則	19, 4, 15.			
	北平市公安局消防隊消防器具保管規則	19, 5.			
	北平市公安局稽查彈壓劇場電影院及書館雜技場規則	19, 5,			
	北平市公安局衛生督察隊自行車保管規則	19, 5,			
	北平市公安局取締穢物穢水規則	19, 5,			
	北平市接生婆註冊領照規則	19, 5, 21.			
	北平市公安局各區署辦理清潔獎勵暫行規則	19, 5, 14.			
	北平市公安局取締刨摸羊羔暫行規則	19, 5, 14.			
	北平市管理鍼灸，按摩，正骨，術營業章程	19, 5, 21.	20, 2, 27.		
	北平市公安局招募消防醫暫行規則	19, 5, 24.			
	北平市各區改良公廁建築及招租管理辦法	19, 5, 24.			
	北平市城區糞夫管理規則	19, 6, 16.			
	北平市公安局工務局籌備自治委員會厲行街巷清潔合作辦法	19, 6, 14.			
	北平市取締錢商兌換規則	19, 6, 24.			
	北平市公安局傳審暫行規則	19, 5, 29.			
	北平市公安局警察消費公債付息辦法	19, 7, 3.			
	北平市公安局偵緝隊組織章程	19, 7, 19.			
	北平市公安局偵緝隊辦事細則	19, 7, 19.			

類 別	名 稱	公布時期	修正時期	修正項目	備 註	
公 安	北平市公安局巡官長警制 章程	19, 7, 16.				
	北平市公安局管理公廨規則	19, 7, 18.				
	北平市公安局保嬰事務所組 織章程	19, 8, 13.				
	北平市公安局保嬰事務所辦 事細則	19, 8, 13.				
	北平市公安局自行車隊組織 章程	19, 8, 22.				
	北平市公安局自行車隊辦事 細則	19, 8, 22.				
	北平市公安局管理中西藥商 廣告暫行章程	19, 8, 22.				
	北平市公安局管理女廁暫行 規則	19, 8, 14.				
	北平市公安局取締電影院規 則	19, 8, 25.				
	北平市公安局警察區署緝捕 盜匪獎懲規則	19, 12, 22.				
	北平市公安局外城醫院附設 助產護士學校簡章	20, 1, 22.				
	北平市公安局取締理髮館營 業規則	20, 5, 29.				
	北平市公安局取締澡堂營業 規則	20, 5, 29.				
	北平市公安局取締中國古方 成藥暫行規則	20, 8,				
	北平市公安局取締淫書淫畫 章程	20, 9,				
	北平市公安局取締違警便溺 及查獲獎勵辦法	20, 10,				
	修正北平市公安局管理代書 規則	20, 11,				
	北平市公安局巡守長警指揮 交通規則	21, 12.				
	北平市公安局營民營業貸本 基金保管委員會章程	22, 1, 6.				
	北平市公安局募練女警辦法	22, 5, 6.				
	北平市公安局警士教練所女 學警暫行管理規則	22, 5, 6.				
	北平市公安局清潔隊暫行辦 法	22, 8, 22.				
	補充防匪辦法	22, 8,				
	衛 生*	北平市衛生委員會章程	17, 10, 4.			
		北平市醫師(西醫)考試委員 會簡章	17, 11, 9.			
		北平市中醫士考試委員會簡 章	17, 11, 9.			
北平市產科教育籌備委員會 章程		18, 2, 22.				
北平市接生藥講習所簡章		18, 2, 7.				
北平市藥劑學講習所簡章		18, 2, 22.				
北平市衛生稽查教練所章程		17, 1, 15.				
北平市附屬醫院組織章程		18, 2, 25.				

類	別	名 稱	公布時期	修正時期	修正項目	備 註
衛	生	北平市附屬醫院辦事細則	18, 2, 25.			
		北平市附屬醫院治療規則	18, 2, 25.			
		北平市附屬醫院收費章程	18, 2, 25.			
		北平市中醫診治所簡章	18, 1, 16.			
		北平市妓女檢驗治療事務所組織簡章	17, 12, 15.			
		北平市妓女檢治事務所辦事細則	17, 12, 15.			
		北平市妓女檢治事務所檢治規則	17, 12, 15.			
		北平市考試醫師(西醫)暫行規則	17, 11, 9.			
		北平市管理醫師(西醫)暫行規則	17, 11, 9.			
		北平市公安局考試醫士(中醫)暫行規則	20, 2,			
		北平市公安局管理醫士(中醫)暫行規則	19, 9, 13.			
		北平市管理公私立醫院暫行規則	17, 11, 16.	18, 1, 22.		
		北平市公安局管理醫藥團體暫行規則	19, 9, 18.			
		北平市公安局管理分診所暫行規則	19, 9, 18.			
		北平市公安局取締中國成藥暫行規則	19, 9, 18.			
		北平市公安局管理零售藥商暫行規則	19, 9, 18.			
		北平市公安局管理飲食店舖暫行規則	19, 9, 18.			
		北平市管理發賣飲食物攤担暫行規則	18, 5, 1.			
		北平市管理糞穢暫行規則	19, 9, 18.			
		北平市管理公廁暫行規則	18, 3, 15.			
		第一衛生區事務所董事會章程	17, 10, 16.	18, 4, 20.		
		第一衛生區事務所董事會議事細則	17, 10, 16.	18, 4, 20.		
		第一特別衛生區事務所章程	17, 10, 16.	18, 4, 20.		
		北平市傳染病醫院組織章程	18, 8, 27.			
		北平市傳染病醫院治療規則	18, 8, 27.			
		北平市傳染病醫院辦事細則	18, 8, 27.			
		北平市醫師註冊領照規則	19, 5, 25.	19, 9, 15.		
		北平市公安局管理牙醫師暫行規則	18, 8, 19.	19, 9, 15.		
		北平市管理牛乳營業規則	18, 9, 10.			
		北平市管理飲食店舖暫行規則	18, 5, 1.			
		北平市藥劑學講習所簡章	18, 10, 21.			
		北平市助產士註冊領照規則	18, 11, 13.	19, 9, 15.		
		北平市公私立醫院註冊給證規則	18, 12, 24.	19, 9, 15.		
		北平市藥師及藥劑生註冊給照規則	19, 1, 16.	19, 9, 15.		

* 民國二十一年七月六日北平市政府令衛生局撤裁衛生行政歸公安局辦理

類 別	名 稱	公布時期	修正時期	修 正 項 目	備 註
財 政 (土地附)	北平市財政局組織細則	19, 4, 5.			
	北平市財政局辦事細則	17, 12, 25.	19, 4, 5.		
	北平市財政局稽查暫行規則	17, 9, 8.			
	北平市政府會計暫行章程	18, 5, 15.			
	北平市政府會計簿表暫行規 程	18, 5, 9.			
	修正北平市舖捐徵收章程	18, 3, 6.			
	修正北平市戲捐徵收章程	18, 3, 4.			
	北平市公益捐徵收章程	18, 3, 4.	19, 5, 6. 20, 9, 29.		
	北平市財政局所屬經徵機關 解款暫行規則	17, 9, 8.			
	北平市市政捐稽徵所徵收脚 踏車捐規則	18, 2, 2.			
	徵收舊式車輪大車車捐暫行 辦法	18, 2, 26.			
	北平市區官產局各項官產註 冊暫行規則	17, 12, 8.			
	北平市官產局簡章	17, 10, 24.			
	北平市區官產局辦事規則	18, 2, 20.			
	北平市驗契施行辦法	18, 5, 23.	18, 9, 23. 19, 5, 6. 18, 9, 23.		
	北平市驗契處組織章程	18, 5, 23.			
	北平市房地契紙審核規則	18, 5, 23.			
	北平市外國教會租用土地房 屋稅契暫行規則	18, 2, 26.			
	北平市民銀行章程	17, 9, 20.			
	北平市民銀行招股章程	17, 9, 20.			
	北平市牙稅暫行章程	21, 9, 13.			
	北平市牙稅暫行章程施行細 則	18, 9, 16.	19, 5, 6.		
	北平市財政局保管檔案規則	18, 9, 21.			
	北平市罰款報解提獎暫行辦 法	18, 10, 3.			
	北平市市區官產審查委員會 組織章程	18, 10, 19.			
	北平市災款審查委員會組織 章程	18, 11, 16.			
	北平市牙稅投標章程	18, 11, 15.			
	北平市各賦稅稽徵分所管理 牧放羊羣規則	18, 11, 15.			
	北平市財政局車捐章程	21, 5, 11.			
	北平市妓捐徵收章程	18, 12, 7.	19, 5, 6.		
	北平市戲園捐徵收章程	18, 12, 25.	19, 5, 6.		
	北平市自治附加捐徵收章程	19, 2, 3.			
	北平市契稅徵收章程	21, 6, 24.			
	北平市稅捐稽徵所組織章程	19, 4, 23.	20, 2, 27.		
北平市稅捐稽徵所分所卡組 織章程	16, 4, 23.				
北平市榮業合作社試辦章程	19, 5, 29.				
北平市財政局各項票照管理 規則	19, 10, 25.				
北平市營業稅評議委員會組 織章程	21, 12, 1.				

類 別	名 稱	公布時期	修正時期	修 正 項 目	備 註
	北平市財政局營業稅徵收處組織章程	21,12,23.			
	北平市營業稅處罰章程	21, 1,11.	22, 2,15.		
	北平市不動產經紀人登記暫行規則	20, 6, 2.			
	北平市營業稅評議委員會評議規則	20, 7,11.	20,12,19. 21, 1,11. 22, 8,26.		
	北平市營業稅評議委員會辦事細則	20,10,29.	22, 8,26.		
	北平市營業稅徵收章程	21, 1, 4.	22, 3, 9. 21, 1,11. 21, 1,25. 21, 1,29. 21, 5,10.		
	北平市整理牙稅研究會暫行規則	21, 9, 1.			
	北平市牙稅監收室暫行規則	21, 9, 1.			
	北平市承領財政局保管前堤署公產規則	21, 5,13.			
	北平市財政局汽車捐章程	22, 1, 7.			
(土地)	北平市土地局土地房產評價暫行規則	18, 5,29.			
	北平市土地局評價委員會章程	17,10,26.			
	北平市土地局測丈隊暫行辦事規則	17,10,31.			
	北平市土地局測丈隊外業員服務規則	18, 4,13.			
	北平市土地局測丈隊測工管理規則	18, 4,13.			
	北平市清理土地暫行條例	17,11,15.	17,12,22. 18, 3, 1.		
	北平市清理土地條例施行細則	17,12,22.	18, 3, 1.		
	北平市土地調查規則	18, 3, 8.			
	北平市土地測丈規則	18, 3, 1.			
	土地冊地籍圖編製規則	18, 3,13.			
	北平市土地局測丈規程	18, 4,13.			
	北平市土地局地籍圖之製圖法式	18, 4,13.			
	北平市聲請勘丈房地規則	18, 2,23.			
	北平市房地轉移規則	21, 6,24.			
	北平市承領公地及房基線餘地規則	18,11,13.	19, 5,21. 19, 9,15. 21, 6, 3.		
	北平市承租公地管房基線餘地暫行規則	18,11,13.	19, 5,21. 19, 9,15. 21, 6, 3.		
	北平市土地公斷委員會組織暫行規則	18, 5,23.			
	北平市土地局保管檔案規則	18, 9,24.			
	北平市房地契紙審核規則	18, 9,22.	19, 5, 6.		
	北平市土地局處置註銷憑單辦法	18,10, 9.			

類 別	名 稱	公布時期	修正時期	修正項目	備 註
	北平市稻田廠佃戶加發新照辦法	18,12,			
	北平市土地房屋評價規則	18,12,13.	20, 1,26.		
工 務 (公用附)	北平市工務局組織細則	18,12,13.	19, 5, 6.		
	北平市工務局辦事細則	19, 1,20.	19, 5, 6.		
	工務局工區組織規則	18, 2,26.			
	工務局工區辦事細則	18, 2,26.			
	工務局測量隊辦事細則	18, 3, 9.			
	北平市通航研究委員會章程	18, 3, 4.			
	北平市工務局技術委員會章程	18, 3,22.			
	北平市公私建築取締規則	18, 3,14.	18, 7,26.		
	北平市整理步道規則	21, 6,27.			
	北平市房基線規則	21, 3,25.	22, 1, 7.		
	北平市掘路規則	21, 6,25.			
	北平市管理重載大車規則	13, 5, 1.			
	北平市廠商承攬工程取締規則	21, 3,24.	21, 6,27.		
	北平市工務局招標購料辦法	18, 4,18.	18, 8, 5.		
	北平市工務局工程招標暫行規則	19, 4,16.			
	北平市工務局購置材料規則	18, 4,18.	18, 8, 5.		
	工務局修理廠工餘營業暫行規則	18, 3,27.			
	工務局保管儀器暨圖冊簡章	18, 3, 9.			
	北平市市民捐修道路獎勵章程	18, 9,16.			
	北平市工務局工程隊及汽碾加工辦法	18, 9,20.			
	北平市汽油磅取締規則	18,11,23.			
	北平市建築規則	21, 3, 2.	22, 1, 7.		
	北平市土木技師執行業務取締規則	21, 3,24.			
	北平市建築限制暨設計準則規程	19, 1,24.	19, 3,15. 20,10,19.		
	北平市林木保護規則	19, 3,11.			
	北平市工務局查工規則	19, 4, 5.			
	修正北平市工務局管理長途營業汽車公站簡章	19,12,24.			
	北平市工務局廣告燈包租規則	19,10,11.			
	北平市售水夫管理規則	19, 9,22.			
	修正北平長途汽車公站組織大綱	20, 8,			
	修正北平長途汽車公站評議會議事簡章	20, 8,			
	修正北平長途汽車公站行車簡章	20, 8,			
	北平市工務局工程隊及溝工隊宿舍管理規則	20, 9,10.			
	平西留置水田租用河水簡章	21, 3, 5.	21, 5,26.		

類 別	名 稱	公布時期	修正時期	修 正 項 目	備 註
	北平市郊外公路徵收捐規 則	22, 5, 11.			
	北平市工務局郊路各段服務 通則	22, 7, 3.			
	北平市工務局河道各閘服務 通則	22, 7, 4.			
(公用)	北平市廣告管理規則	21, 12, 1.	23, 3, 15.		
	北平市馬車管理規則	17, 11, 6.	18, 10, 16. 19, 2, 17. 19, 11, 4.		
	北平市轎, 大, 排子, 手, 車管理規則	17, 11, 6.	18, 10, 16. 19, 5, 17. 19, 11, 4.		
	北平市人力車管理規則	17, 11, 6.	18, 10, 16. 19, 2, 17. 19, 11, 4.		
	北平市駝獸脚夫管理規則	17, 11, 6.	19, 11, 4.		
	北平市腳踏車管理規則	17, 11, 6.	19, 2, 17. 19, 11, 4.		
	北平市搬運夫管理規則	17, 11, 6.	19, 11, 4.		
	北平市裝修電器人管理規則	20, 4, 23.			
	北平市電料商店管理規則	20, 4, 23.			
	北平市公用局技術會議規則	17, 10, 30.			
	修正北平市管理頤和園事務 所暫行章程	18, 4, 27.			
	北平市粘貼標語廣告章程	18, 5, 15.			
	舊式大車通行馬路取締辦法	18, 8, 22.			
	北平市管理長途汽車路營業 汽車章程	18, 10, 9.	19, 11, 4.		
	北平市長途汽車路收徵路捐 章程	18, 10, 7.	19, 11, 4.		
	北平市工務局保護長途汽車 路簡章	18, 10, 16.			
	北平市公用局廣告亭管理規 則	18, 12, 20.			
	北平市頤和園陳列館籌備委 員會辦事規則	19, 2, 18.			
	北平市公用局電燈橋台隊章 程	19, 3, 3.			
	北平市市民汽車行營業簡章	19, 4, 11.			
	北平市頤和園圖書館辦事規 則	19, 7, 12.			
	北平市頤和園圖書館閱覽規 則	19, 7, 12.			
	北平市頤和園古物陳列館辦 事規則	19, 7, 12.			
	北平市頤和園古物陳列館遊 覽規則	19, 7, 12.			
	北平市頤和園陳列物品圖書 監察委員會章程	19, 9, 4.			
	北平市管理頤和園事務所溜 冰辦法	20, 1, 10.			
自 治	北平市籌備自治暫行章程	19, 3, 24.	19, 5, 14.		
	北平市自治討論會章程	18, 2, 18.			
	街(村)民會議章程	19, 8, 13.			

類 別	名 稱	公布時期	修正時期	修正項目	備 註
	街(村)公約暫行章程	17, 12, 24.			
	北平市街(村)長副聯合辦事公所簡章	18, 8, 17.			
	北平市街(村)自治公文程式暫行規則	18, 8, 17.			
	北平市街(村)公益捐管理暫行規則	18, 8, 28.			
	北平市街(村)公所錄用書記暫行規則	18, 8, 27.			
	北平市街(村)公所街(村)會議暫行章程	18, 9, 27.			
	北平市街(村)公所書記獎懲暫行規則	18, 9, 20.			
	北平市街(村)務會議議事細則	18, 10, 12.			
	北平市自治專款委員會簡章	19, 2, 17.	19, 3, 24. 19, 5, 24.		
	辦理公益捐暫行辦法	19, 2, 11.			
	北平市村保衛團暫行組織細則	19, 2.			
	北平市四郊自治區保衛團組織暫行章程	19, 5, 14.			
	北平市自治街村公所辦事章程	19, 5, 21.	19, 8, 16.		
	北平市區街村監察委員會組織章程	19, 6, 16.			
	北平市自治區特務委員會組織章程	19, 6, 16.			
	北平市人事登記施行細則	19, 8, 6.			
	北平市區民會議章程	19, 8, 13.			
	北平市自治區選定常務委員暫行章程	19, 8, 13.	20, 12, 1.		
	北平市各區地方清潔會議簡章	19, 8, 9.			
	北平市自治區各街村選任街村長副章程	19, 8, 14.			
	北平市各自治區選任區長章程	19, 8, 14.			
	北平市自治區暨街村辦理普及教育章程	19, 8, 25.			
	北平市自治街村息訟組織章程	19, 8, 25.			
	北平市自治區街村公文程式規則	19, 8, 30.			
	北平市第十一自治區殘水夫管理規則	20, 4.			
	北平市第十二自治區收徵地畝公益捐試行簡章	21, 6, 15.	21, 7, 30. 21, 9, 13.		
	北平市四郊自治區保衛團組織暫行章程	21, 6, 27.			
	北平市四郊自治區保衛團施行細則	21, 9, 30.			
	北平市選舉委員會辦事規則	22, 3, 15.			
	北平市區民大會規則	22, 3, 21.			
	北平市坊民大會會議規則	22, 3, 21.			
	北平市各區公所辦事規則	22, 4, 24.			
	北平市區民代表會組織規程	22, 4, 26.			

關於統計各種法規摘要

內 容

- | | |
|--------------|------------|
| (一) 各機關統計組織 | (二) 通行法令 |
| (三) 關於內政部份 | (四) 關於外交部份 |
| (五) 關於財政部份 | (六) 關於實業部份 |
| (七) 關於教育文化部份 | (八) 關於交通部份 |
| (九) 關於建設部份 | (十) 關於司法部份 |
| (十一) 關於考試部份 | |

編印者 國民政府主計處統計局
發行者 國民政府主計處統計局
代售處 南京正中書局
印刷所 南京大陸印書館

民國二十二年十月初版
定價每册大洋一元五角