




始



169
838

昭和七年

關東州貿易統計

昭和八年十一月刊行

關東廳

正 誤

頁	表	欄	段	誤	正	
統計表	9	5	4	5	3	2
	11	6	5	6	56	59
	”	”	”	9	2	1
	16	7	4	40	178,067	178,076
	30	8	4	48	97,334	97,734
	36	9	5	11	3,073,707	3,973,707
	37	10	8	14	9,918,343	9,198,343
	46	13	8	36	22,918	122,918
	60	14	6	19	191,893	991,893
	61	14	5	49	136,104	836,104
	78	15				
	94	15				
	139	16	2	29	2,560	2,650
	166	17	4	29	56,632	536,532
	199	18	3	44	25,387	253,387
	204	18	8	1	1,140,042	114,042
	212	18	2	47	36,480	236,480
	213	”	5	13	44,885	440,885
	218	19	2	25	6,065,117	3,065,117
	272	25	8	33	2,241,800	2,341,800
	295	26	2	25	186,239	264,883
附錄	3	2	1	2	2,773	2,479

野蠶絲ノ單位擔ハ斤ノ誤
馬ノ單位噸ハ頭ノ誤

凡 例

1 本書ハ明治四十年六月關東都督府令第三十八號關東州租借地稅關假規則ニ基キ荷主ヨリ大連稅關ニ提出シタル輸出入貨物申告書及其他ノ材料ニ依リ之ヲ整理編纂セルモノナリ

2 書中ノ事項ヲ分チテ次ノ三部門トス

海 路 貿 易

- 1 關東州各港
- 2 大連港

陸 路 貿 易

- 3 汽車便輸出

3 海路貿易ハ關東州各港ニ於ケル船舶ニ依ル輸出入額ニシテ陸路ニ依ルモノ及關東州内各港相互間ノ移出入ハ之ヲ含マス

4 陸路貿易ハ關東州内各地ヨリ陸路(汽車便其ノ他)ニテ關東州以外ノ地ニ輸出セラレタルモノニシテ關東州以外ノ各地ヨリ關東州内ニ輸入セラレタルモノハ之ヲ含マス

5 輸出入品ノ價額ハ稅關ニ對スル申告額ニ依ル但シ輸出品中大豆、高粱、玉蜀黍、小麥、豆粕、豆油及石炭ノ價額ハ時價(大連取引所ニ於ケル現物公定相場、石炭ハ大連ニ於ケル卸賣相場)ニ依リ之ヲ算定セリ

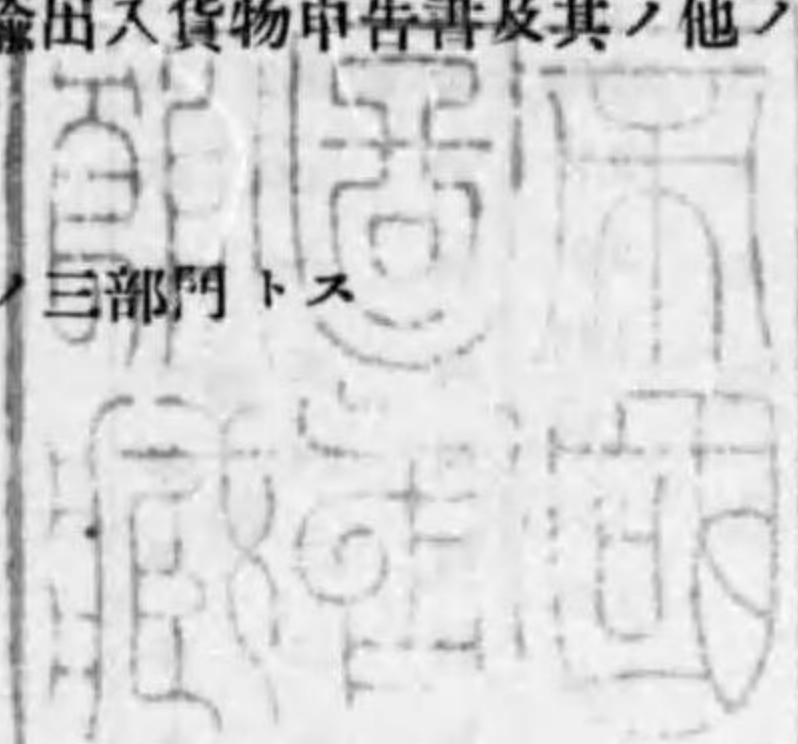
6 本書記載ノ價額ハ從來海關兩ヲ以テ計上シタルモノ昭和五年二月一日(中華民國海關輸入稅率ノ金單位徵收實施)以降ハ之ヲ日本金圓ニ改メタリ、依テ比較スルニ便宜ノ爲昭和四年以前ノ實數ヲ日本金圓ニ換算併記セリ尙參考ノ爲別表ニ金對海關兩換算率ヲ掲ク

7 本書記載中滿洲國ニ關スル欄ハ滿洲國承認以後即チ昭和七年十月以降ノ事實ニシテ中華民國ヨリ分離掲上セリ

8 本書卷末ニ附録トシテ滿洲各地稅關ノ輸出入總價額並日本内地、朝鮮、臺灣及中華民國輸出入比較表ヲ掲ケテ參考ニ資ス

9 本書記載ノ數量單位中擔ハ日本ノ16貫128匁、米瓦ハ日本ノ2升9勺845、英瓦ハ日本ノ2升5合2勺、英噸ハ日本ノ1,680斤ニ當ル

10 表中「○」印ハ事實アルモ小數ニシテ表記シ難キモノ「…」ハ異種異様ニシテ計上シ能ハサルモノ「？」ハ不詳ノモノ「-」ハ全ク事實ナキヲ示ス符號トス



發行所寄贈本

金對海關兩換算率

年次	金一圓=對スル 海關兩	海關兩一兩 =對スル金	年次	金一圓=對スル 海關兩	海關兩一兩 =對スル金
昭和七年	0.79	1.30	大正八年	0.37	2.72
同六年	1.38	0.72	同七年	0.42	2.37
同五年	1.03	0.97	同六年	0.51	1.98
同四年	0.69	1.45	同五年	0.65	1.54
同三年	0.63	1.58	同四年	0.80	1.25
同二年	0.67	1.50	同三年	0.75	1.34
同元年	0.60	1.66	同二年	0.68	1.47
大正十四年	0.48	2.08	同元年	0.67	1.49
同十三年	0.51	1.98	明治四十四年	0.76	1.32
同十二年	0.61	1.63	同四十二年	0.76	1.31
同十一年	0.58	1.72	同四十一年	0.76	1.31
同十年	0.64	1.57			
同九年	0.42	2.38			

14.4-838

關東州貿易統計目次

卷首 描 畫 圖

- 1. 關東州海路貿易要覽 其一
- 2. 同 其二
- 3. 同 其三

概 說
統 計 表

海 路 貿 易

關 東 州 各 港

- 1. 關東州輸出入品價額月別..... 1
- 2. 關東州輸出入品價額累年比較..... 2
- 3. 關東州輸出入品價額種類別..... 3
- 4. 關東州輸出入重要品數量價額國別..... 4
- 5. 關東州輸出入品價額產地別..... 9
- 6. 關東州輸出入品價額國別..... 10
- 7. 關東州輸出品數量價額港灣別..... 12
- 8. 關東州輸入品數量價額港灣別..... 24
- 9. 關東州輸出入金銀總價額..... 36
- 10. 關稅收入額..... 37
- 11. 出入船舶港灣別..... 38

大 連 港

- 12. 大連港輸出入品價額累年比較..... 39
- 13. 大連港輸出品數量價額產地別..... 40
- 14. 大連港輸入品數量價額產地別..... 52
- 15. 大連港輸出品數量價額仕向地別..... 64
- 16. 大連港輸入品數量價額積出地別..... 108
- 17. 日本內地向輸出品仕向港別數量價額..... 156
- 18. 日本內地積輸入品仕向港別數量價額..... 192
- 19. 中華民國向輸出品仕向港別數量價額..... 216
- 20. 中華民國積輸入品仕向港別數量價額..... 240
- 21. 大連港輸出入金銀總價額..... 264
- 22. 大連港入港船舶國籍別..... 265
- 23. 大連港出港船舶國籍別..... 265

關東州貿易統計目次



陸 路 貿 易

關 東 州 通 關 貨 物 通 關 日 誌

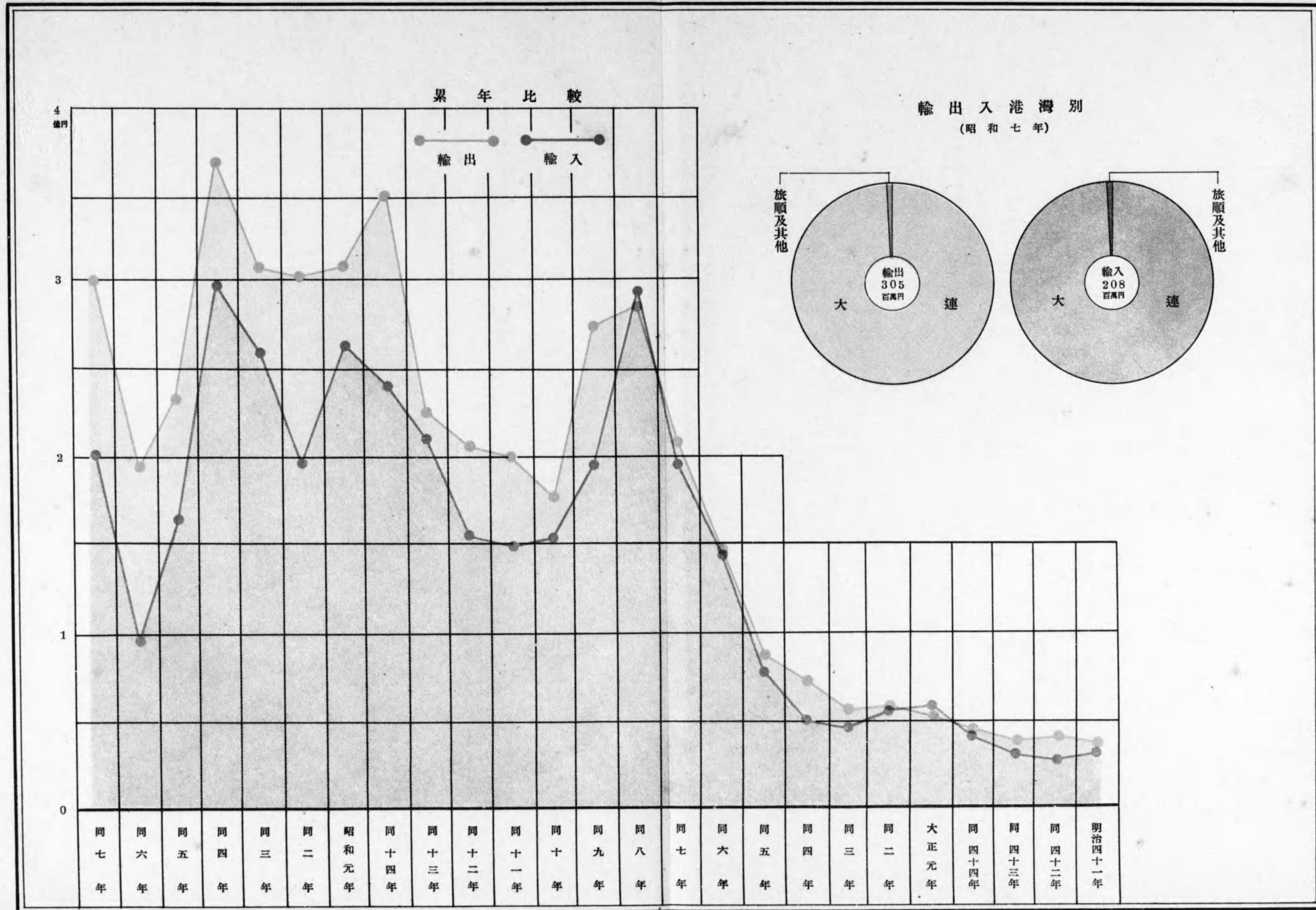
汽 車 便 輸 出

24. 汽車便輸出品價額累年比較.....	267
25. 汽車便輸出品數量價額產地別.....	268
26. 汽車便輸出品數量價額仕向地別.....	280
27. 汽車便輸出金銀總價額.....	304

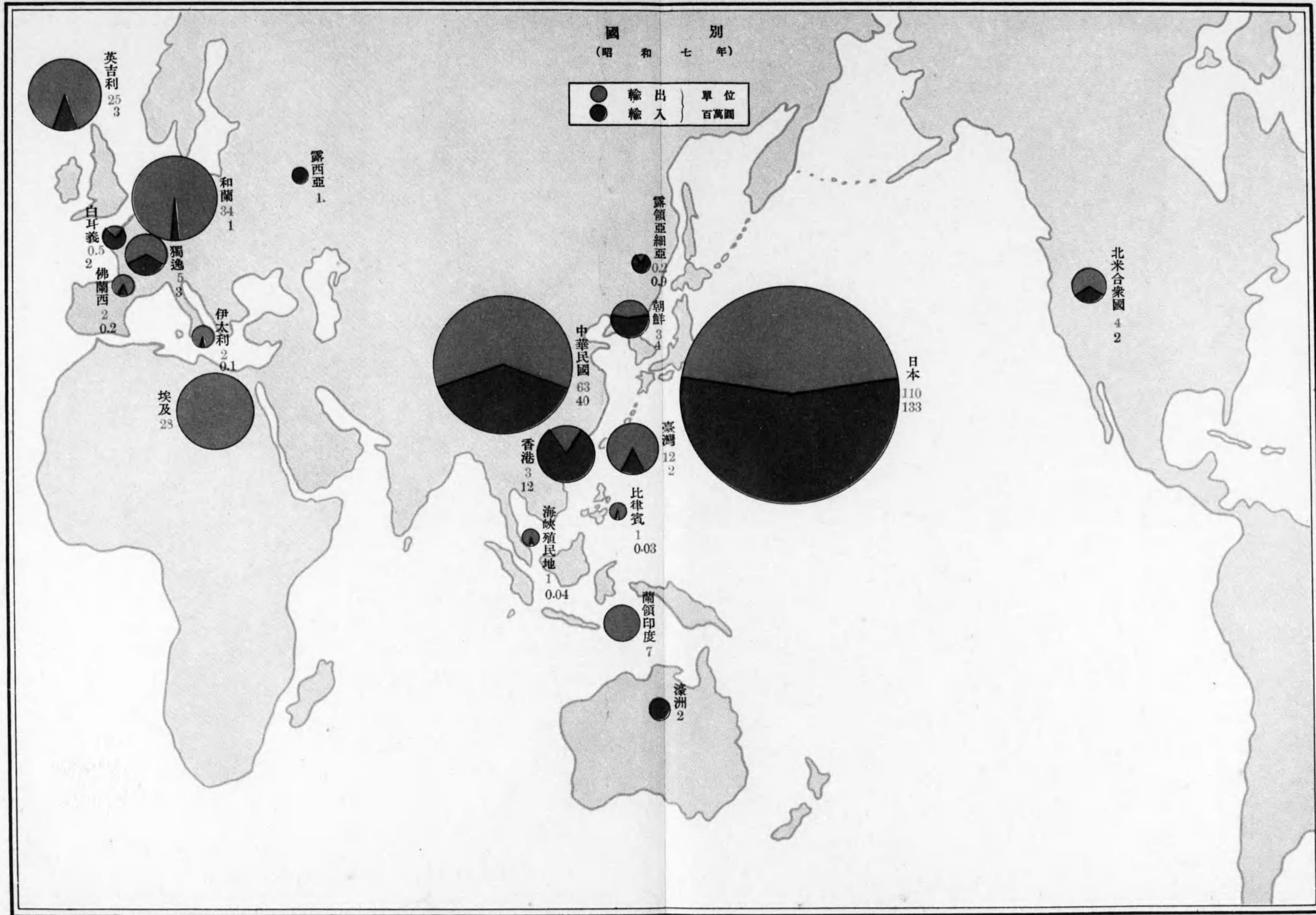
附 錄

1. 滿洲各地稅關輸出入總額比較.....	1
2. 關東州日本中華民國輸出入比較表.....	2
3. 大連稅關設置內水汽船航行ニ關スル協定.....	1
4. 關東州租借地稅關假規則.....	4
5. 關東州租借地輸出入貨物及租借地外輸送貨物報告及申告書提出方.....	8

關東州海路貿易要覽 (其ノ一)



關東州海路貿易要覽 (其ノ二)



關東州貿易統計概説

昭和七年中海路ニ依ル關東州貿易ハ輸出三億五百萬圓、輸入二億八百萬圓、輸出入總額五億一千三百萬圓ニシテ九千七百萬圓ノ輸出超過ナリ、而シテ之ヲ前年ニ比較スレハ輸出ニ於テ一億一千二百萬圓、輸入ニ於テ一億一千萬圓ヲ孰レモ増加シ其ノ總額ニ於テ二億二千二百萬圓ノ著シキ増加ヲ示セリ、更ニ之ヲ上下半期ニ分テテ觀レハ上半期ニ在リテハ輸出一億六千三百三十九萬圓、輸入七千九百四十五萬圓ニシテ八千九百九十四萬圓ノ輸出超過ヲ示シ之ヲ前年同期ニ比較スレハ輸出ハ於テ五千四百十四萬圓、輸入ニ於テ二千九百五十一萬圓ヲ孰レモ増加セリ、又下半期ニ在リテハ輸出一億四千三百六十七萬圓、輸入一億二千八百十三萬圓ニシテ一千五百五十四萬圓ノ輸出超過ニ當リ之ヲ前年同期ニ比較スレハ輸出ニ於テ六百五十五萬圓、輸入ニ於テ八百十三萬圓ヲ孰レモ増加セリ尙之カ推移ヲ月別ニ示セハ下ノ如シ

月次	輸 出		輸 入	
	昭和七年	同六年同月ヲ百トスル指數	昭和七年	同六年同月ヲ百トスル指數
一 月	28,437,741	169	7,980,242	97
二 月	34,532,678	207	9,381,180	147
三 月	23,035,176	115	11,291,582	114
四 月	28,117,279	153	19,276,357	186
五 月	21,100,054	101	17,344,711	240
六 月	26,170,349	150	14,178,721	181
七 月	15,099,994	111	17,463,322	247
八 月	30,388,400	236	17,504,599	211
九 月	20,232,087	168	23,317,408	280
十 月	21,213,032	193	19,620,827	250
十一 月	24,421,474	172	22,108,056	295
十二 月	32,319,714	171	28,119,920	315
計	305,067,978	158	207,586,925	212

關東州海路貿易ノ趨勢ヲ觀ルニ輸出總額明治四十一年ニハ僅ニ六千八百萬圓ニ過キサリシカ大正元年ニハ一億圓臺ニ上昇シ更ニ五箇年後ノ大正六年ニハ二億圓臺ニ増加シ亞テ翌大正七年ニハ其ノ倍額即チ四億圓臺ニ躍進シ更ニ大正八年ニハ五億圓臺ニ増進シ以來一進一退其ノ歩調緩徐ナリシカ昭和四年ニハ六億圓ヲ突破シテ七億圓ニ達セントスルノ盛況ヲ呈シタルモ翌昭和五年ニハ俄然四億圓臺ニ激減シ更ニ昭和六年ニハ著シク萎縮シ二億九千萬圓ニ減退シタルモ昭和七年ニハ逆轉シテ二億二千萬圓ノ増加ヲナシ一躍五億圓臺ニ増進シ大正八年當時ノ總額ニ等シキ増額ヲ示スニ至レリ。

次ニ昭和七年輸出入總額ヲ種類別ニ觀レハ輸出ニ在リテハ總額三億五百七萬圓中穀物種子及穀粉澱粉其ノ五割ヲ占メ亞テ肥料ノ一割九分、油脂及蠟、燃料ノ七分綿絲及繩索類、飲食物及煙草、金屬材料ノ各三分、織物及編物類、皮革角牙貝殼類、建築材料ノ各一分、其ノ他五分ノ割合ナリ、又輸入ニ在リテハ總額二億七百五十九萬圓中織物及編物類ノ二割四分其ノ首位ヲ占メ亞テ飲食物及煙草ノ一割七分、綿絲及繩索類ノ一割二分、穀物種子及穀粉澱粉ノ九分、建築材料(金屬製品)ノ七分、諸機械類ノ六分、諸器具類、紙及紙製品、衣服及身邊用品ノ各四分、藥材藥品及染料塗料油脂及蠟ノ三分、金屬材料ノ二分、燃料ノ一分、其ノ他四分ノ割合ニ當レリ。

更ニ之ヲ國別ニ觀レハ輸出ニ在リテハ總額三億五百七萬圓中日本内地其ノ三割六分ヲ占メ亞テ中華民國ノ二割、和

蘭ノ一割一分、埃及ノ九分、英吉利ノ八分、臺灣ノ四分、蘭領印度、獨逸、北米合衆國ノ各二分、朝鮮、香港、佛蘭西、伊太利ノ各一分、其ノ他二分ノ割合ナリ又輸入ニ在リテハ總額二億七百五十九萬圓中日本内地六割四分ニシテ其ノ過半数ヲ占メ亞テ中華民國ノ一割九分、香港ノ六分、臺灣ノ二分ノ順位ニシテ英吉利、獨逸、朝鮮、北米合衆國、白耳義、濠太刺利、ラトビヤハ各一分、其ノ他二分ノ割合ナリ。

次ニ輸出入總額ヲ港灣別ニ觀レハ大連港其ノ九割九分ヲ占メ其ノ他ノ諸港(旅順、金州、普蘭店、貔子窩)ハ併セテ僅ニ一分ニ過キス更ニ之ヲ產地別ニ觀レハ輸出ニ在リテハ中華民國產其ノ六割六分ヲ占メ滿洲國產二割二分、關東州產八分、日本產及外國產各二分ノ割合ナリ又輸入ニ在リテハ日本產其ノ六割一分ヲ占メ外國產二割三分、中華民國產一割六分ノ割合ナリ。

昭和七年ニ於ケル關東州海路貿易ノ概況ハ上述ノ如クニシテ之ヲ要スルニ近年深刻ナル經濟界ノ不況ト未嘗有ノ銀價ノ暴落等ハ關東州貿易ニ甚大ナル影響ヲ及ヒシ昭和五年以來頗ル不振ニ陥リ加フルニ昭和六年下半年ニ於テ滿洲事變ノ勃發ニ遇ヒ一時一層ノ不振ヲ極メシモ昭和七年三月滿洲國ノ創設ヲ見亞テ九月我國ノ承認スル所トナリ同國ノ基礎ニク安定シ滿蒙ノ天地ハ多年ノ暗雲漸ク去リ赫耀タル曙光ヲ見ルニ至レリ斯クシテ兩國ノ緊密ナル提携ニ依リ新興國トシテ各種ノ施設著々進歩シ産業ノ發達移民ノ増加貨幣制度ノ確定日本内地ニ於ケル工業ノ興隆等諸條件ノ好轉ニ依リ滿洲經濟界ハ頗ル活況ヲ呈シ輸出入共急速ナル進展ヲ示シツ、アリ、而シテ今後滿洲國ニ於ケル諸政ノ整備ハ國民經濟ノ充實ヲ促シ交通諸機關ノ發達ハ郷邑ニ於ケル文化ノ擲上ヲ誘致シ相俟テ當州貿易ハ將來益々隆盛ノ氣運ニ向フヘキモノト觀測スルコトヲ得ヘシ。

【輸出入重要品】

五箇年平均一箇年百萬圓以上ノ品目ニ就キ之ヲ觀レハ輸出ニ在リテハ大豆、豆粕、石炭、豆油、高粱、綿織絲、鐵及鋼鐵、落花生、小豆、製鹽、皮革、蘇子、玉蜀黍、毛及毛絲、煙草、野蠶絲、セメントノ順位ニシテ合計二億六千六百三十六萬圓即チ輸出總額ノ八割七分ヲ占メ百萬圓ニ達セサル其ノ他ノ品目ハ一割三分ニ過キス、又輸入ニ在リテハ綿織物、小麥粉、麻袋、棉花、建築材料(金屬製品)、砂糖、綿織絲、藥材及藥品、煙草、紙、油脂(豆油ヲ除ク)、發動機發電機及作業機械、毛織物、車輛及部品、鐵及鋼鐵、石油、化粧品、米、皮革ノ順位ニシテ合計一億四千九十四萬圓即チ輸入總額ノ六割八分ヲ占メ百萬圓ニ達セサル其ノ他ノ品目ハ三割二分ニ過キス。

更ニ各品目別ニ其ノ數量價額及前年トノ比較増減ヲ觀レハ下ノ如シ。

【輸出重要品】

大豆 數量二千九百十三萬擔此ノ價額一億二千二百四十六萬圓ニシテ之ヲ前年ニ比スレハ數量ニ於テ五百四十一萬擔、價額ニ於テ六千三百五十五萬圓ヲ増加セリ、而シテ之ヲ仕向國別ニ觀レハ埃及ノ五百九十六萬擔二千七百六十五萬圓ヲ最多トシ亞テ和蘭ノ六百三十七萬擔二千七百六十二萬圓、英吉利ノ四百八十九萬擔二千二百一十萬圓、日本内地ノ四百四十七萬擔一千七百二十一萬圓、中華民國ノ三百八十萬擔一千三百八十八萬圓、蘭領印度ノ百四十九萬擔六百四十萬圓、獨逸ノ五十六萬擔百九十一萬圓、臺灣ノ三十七萬擔百四十四萬圓、香港ノ三十二萬擔百二十六萬圓、伊太利ノ三十三萬擔百二十六萬圓、海峽植民地ノ二十一萬擔九十九萬圓、北米合衆國ノ十七萬擔六十萬圓、佛蘭西ノ九萬擔三十五萬圓等其ノ主ナルモノニシテ其ノ他ノ諸國ハ孰レモ三十萬圓以下ナリ。

豆粕 數量二千二十九萬擔此ノ價額五千六百五十八萬圓ニシテ前年ニ比スレハ數量ニ於テ五百四十一萬擔價額ニ於テ二千六百八十二萬圓ヲ増加セリ、而シテ之ヲ仕向國別ニ觀レハ日本内地ノ一千二百三十一萬擔三千三百八十四萬圓ヲ最多トシ亞テ中華民國ノ三百三十九萬擔九百八十八萬圓、臺灣ノ三百三萬擔八百七十八萬圓、和蘭ノ四十五萬擔百五十四萬圓、獨逸ノ三十三萬擔百萬圓、挪威ノ二十三萬擔七十二萬圓、北米合衆國ノ二十萬擔五十九萬圓、瑞典ノ

十三萬擔四十六萬圓、朝鮮ノ九萬擔二十三萬圓、英吉利ノ四萬擔十一萬圓等其ノ主ナルモノニシテ其ノ他ノ諸國ハ孰レモ八萬圓以下ナリ。

石炭 數量二百十三萬噸此ノ價額一千九百九十五萬圓ニシテ前年ニ比スレハ數量ニ於テ七十四萬噸價額ニ於テ八百三十二萬圓ヲ減少セリ、而シテ之ヲ仕向國別ニ觀レハ日本内地ノ百五十四萬噸一千四百七十二萬圓ヲ最多トシ亞テ中華民國ノ三十萬噸二百八十六萬圓比律賓ノ十一萬噸百一萬圓、香港ノ五萬噸五十一萬圓臺灣ノ三萬七千噸三十六萬圓、朝鮮ノ三萬三千噸三十二萬圓、海峽植民地ノ三萬噸三十一萬圓等其ノ主ナルモノニシテ其ノ他ノ諸國ハ孰レモ十萬圓ニ達セス。

豆油 數量百八十七萬擔此ノ價額一千九百二十四萬圓ニシテ前年ニ比スレハ數量ニ於テ五十二萬擔ヲ減少シタルモ價額ニ於テ百六十七萬圓ヲ増加セリ、而シテ之ヲ仕向國別ニ觀レハ中華民國ノ百二十七萬擔千二百七十七萬圓ヲ最多トシ亞テ和蘭ノ十七萬擔百九十六萬圓、英吉利ノ十五萬擔百四十八萬圓、獨逸ノ八萬五千擔八十七萬圓、日本内地ノ八萬二千擔七十九萬圓、滿洲國ノ五萬六千擔七十九萬圓北米合衆國ノ三萬三千擔三十萬圓、香港ノ一萬一千擔十二萬圓、伊太利ノ六千擔八萬圓等其ノ主ナルモノニシテ其ノ他ノ諸國ハ孰レモ三萬圓ニ滿タス。

高粱 數量三百八十萬擔此ノ價額八百四十三萬圓ニシテ前年ニ比スレハ數量ニ於テ二百十三萬擔、價額ニ於テ五百七十八萬圓ヲ増加セリ、而シテ之ヲ仕向國別ニ觀レハ中華民國ノ百九十一萬擔四百二十萬圓ヲ最多トシ亞テ日本内地ノ百五十四萬擔三百四十四萬圓、獨逸ノ十九萬擔四十二萬圓、和蘭ノ十萬擔二十二萬圓、朝鮮ノ四萬擔十一萬圓等其ノ主ナルモノニシテ其ノ他ノ諸國ハ孰レモ三萬圓以下ニ屬ス。

綿織絲 數量十一萬九千擔此ノ價額七百三十二萬圓ニシテ前年ニ比スレハ數量ニ於テ千四百擔價額ニ於テ百九十二萬圓ヲ増加セリ、而シテ之ヲ仕向國別ニ觀レハ日本内地ノ十萬擔六百三十七萬圓、中華民國ノ一萬擔五十二萬圓朝鮮ノ四萬擔二十一萬圓、英領印度ノ三萬擔十九萬圓等其ノ主ナルモノニシテ其ノ他ノ諸國ハ孰レモ三萬圓以下ナリ

鐵及鋼鐵 數量四百四十三萬擔此ノ價額六百八十七萬圓ニシテ前年ニ比スレハ數量ニ於テ百四萬擔、價額ニ於テ三百五十五萬圓ヲ増加セリ、而シテ之ヲ仕向國別ニ觀レハ日本内地ノ三百七十七萬擔五百三十一萬圓ヲ最多トシ亞テ中華民國ノ五十三萬擔百三十八萬圓、暹ニ下ツテ臺灣及朝鮮ノ三萬擔四萬圓等其ノ主ナルモノニシテ其ノ他ノ諸國ハ孰レモ三萬圓以下ニ屬ス。

落花生 數量八十四萬擔此ノ價額五百七十九萬圓ニシテ前年ニ比スレハ數量ニ於テ二十二萬擔ヲ減少シタルモ價額ニ於テ百四十六萬圓ヲ増加セリ、而シテ之ヲ仕向國別ニ觀レハ佛蘭西ノ十八萬擔百二十六萬圓、和蘭ノ十萬擔六十五萬圓、北米合衆國ノ七萬擔五十九萬圓、中華民國ノ九萬擔五十五萬圓、獨逸ノ九萬擔五十四萬圓、蘭領印度ノ六萬擔四十九萬圓、日本内地ノ七萬擔四十二萬圓、伊太利ノ五萬擔三十六萬圓、英吉利ノ四萬擔二十八萬圓等其ノ主ナルモノニシテ其ノ他ノ諸國ハ孰レモ二十萬圓ニ達ス。

小豆 數量百二十二萬擔此ノ價額五百五十萬圓ニシテ前年ニ比スレハ數量ニ於テ四萬擔ヲ減少シタルモ價額ニ於テ二百一十一萬圓ヲ増加セリ、而シテ之ヲ仕向國別ニ觀レハ日本内地ノ百五萬擔四百八十五萬圓ヲ主ナルモノトシ暹ニ下ツテ中華民國ノ九萬擔三十四萬圓、臺灣ノ四萬擔十五萬圓、香港ノ二萬擔十萬圓等主ナルモノニシテ其ノ他ノ諸國ハ孰レモ三萬ニ滿タス。

製鹽 數量四百二十三萬擔此ノ價額三百六十二萬圓ニシテ前年ニ比スレハ數量ニ於テ三萬擔ヲ減少シタルモ價額ニ於テ五十四萬圓ヲ増加セリ、而シテ之ヲ仕向國別ニ觀レハ日本内地ノ二百七十九萬擔二百五十三萬圓ヲ最多トシ朝鮮ノ百二十九萬擔百萬圓、中華民國ノ十四萬擔九萬圓等其ノ主ナルモノナリ。

皮革 價額二百九十七萬圓ニシテ前年ニ比スレハ四十三萬圓ヲ増加セリ、而シテ之ヲ仕向國別ニ觀レハ日本内地ノ二百五十萬圓ヲ最多トシ暹ニ下ツテ北米合衆國ノ二十四萬圓、中華民國ノ十四萬圓、佛蘭西ノ四萬圓、英吉利ノ三萬圓、獨逸ノ一萬圓等主ナルモノニシテ其ノ他ノ諸國ハ孰レモ一萬圓以下ニ屬ス。

蘇子 數量三十八萬擔此ノ價額百八十六萬圓ニシテ前年ニ比スレハ數量ニ於テ三千擔價額ニ於テ六萬圓ヲ增加セリ、而シテ之ヲ仕向國別ニ觀レハ日本内地ノ三十七萬擔百七十六萬圓ヲ最多トシテ下ツテ北米合衆國ノ四萬擔四萬圓、和蘭ノ五萬擔三萬圓、佛蘭西ノ四萬擔二萬圓、英吉利ノ二萬擔一萬圓等主ナルモノニシテ其ノ他ノ諸國ハ孰レモ一萬圓ニ達セス。

毛及毛絲 價額百四十四萬圓ニシテ前年ニ比スレハ十八萬圓ヲ增加セリ、而シテ之ヲ仕向國別ニ觀レハ北米合衆國ノ六十七萬圓、中華民國ノ三十九萬圓、日本内地ノ二十萬圓、英吉利ノ十三萬圓、獨逸ノ五萬圓等主ナルモノニシテ其ノ他ノ諸國ハ孰レモ其ノ額僅少ナリ。

玉蜀黍 數量五十三萬擔此ノ價額百二十六萬圓ニシテ前年ニ比スレハ數量ニ於テ十二萬擔、價額ニ於テ五十六萬圓ヲ增加セリ、而シテ之ヲ仕向國別ニ觀レハ日本内地ノ二十六萬擔六十四圓、中華民國ノ二十七萬擔六十一萬圓等主ナルモノニシテ其ノ他ノ諸國ハ孰レモ一萬圓以下ナリ。

煙草 價額百二萬圓ニシテ前年ニ比スレハ二十八萬圓ヲ增加セリ、而シテ之ヲ仕向國別ニ觀レハ日本内地ノ五十六萬圓、中華民國ノ四十一萬圓、滿洲國ノ四萬圓、朝鮮ノ一萬圓等主ナルモノニシテ其ノ他ノ諸國ハ孰レモ其ノ額僅少ナリ。

野薑絲 數量三十三萬斤此ノ價額九十七萬圓ニシテ前年ニ比スレハ數量ニ於テ八十八萬斤價額ニ於テ七十五萬圓ヲ孰レモ減少ヲ示セリ而シテ之ヲ仕向國別ニ觀レハ中華民國ノ二十萬斤四十五萬圓、日本内地ノ十三萬斤五十二萬圓等ヲ其ノ主ナルモノトス。

セメント 數量二十八萬擔此ノ價額七十六萬圓ニシテ之ヲ前年ニ比スレハ數量ニ於テ二十萬擔、價額ニ於テ十三萬圓ヲ孰レモ減少セリ、而シテ之ヲ仕向國別ニ觀レハ日本内地ノ十一萬擔二十八萬圓、臺灣ノ九萬擔二十二萬圓、中華民國ノ八萬擔二十五萬圓等主ナルモノニシテ其ノ他ノ諸國ハ孰レモ三萬圓以下ナリ。

【輸入重要品】

綿織物 價額二千七百七十七萬圓ニシテ前年ニ比スレハ一千六百七十二萬圓ヲ增加セリ、而シテ之ヲ積出地別ニ觀レハ日本内地ノ二千百十二萬圓ヲ最多トシテ中華民國ノ六百三十八萬圓、英吉利ノ十萬圓、露領亞細亞ノ五萬圓、獨逸ノ四萬圓、朝鮮ノ三萬圓、香港及伊太利ノ一萬圓等主ナルモノニシテ其ノ他ノ諸國ハ孰レモ僅少ナリ。

小麥粉 數量六百八十五萬袋此ノ價額一千六百一萬圓ニシテ前年ニ比スレハ數量ニ於テ三百四十萬袋價額ニ於テ一千百萬圓ノ著シキ増加ヲ示セリ、而シテ之ヲ積出國別ニ觀レハ日本内地ノ四百四十五萬袋九百八十三萬圓ヲ最多トシテ中華民國ノ百四十二萬袋三百五十六萬圓、據太刺利ノ七十萬袋百九十五萬圓、北米合衆國ノ二十二萬袋六十萬圓等主ナルモノニシテ其ノ他ノ諸國ハ五萬圓ニモ達セス。

麻袋 數量四千四百八十七萬枚此ノ價額一千二百六十五萬圓ニシテ前年ニ比スレハ數量ニ於テ一千九百九十萬枚價額ニ於テ五百五十一萬圓ヲ孰レモ增加セリ、而シテ之ヲ積出國別ニ觀レハ香港ノ二千四百五十七萬枚七百三十七萬圓ヲ最多トシテ日本内地ノ一千四百四十五萬枚三百三十八萬圓、中華民國ノ五百萬枚四百四十萬圓、英領印度ノ五十三萬枚四十一萬圓等主ナルモノニシテ其ノ他ノ諸國ハ孰レモ九萬圓以下ナリ。

棉花 價額一千二百四十萬圓ニシテ前年ニ比スレハ六百七十七萬圓ヲ增加セリ、而シテ之ヲ積出國別ニ觀レハ日本内地ノ一千百三十九萬、中華民國ノ百萬圓等主ナルモノニシテ朝鮮ハ極メテ僅少ナリ。

建築材料(金屬製品) 價額一千三十七萬圓ニシテ前年ニ比スレハ五百七十八萬圓ノ著シキ増加ヲ示セリ而シテ之ヲ積出國別ニ觀レハ日本内地ノ九百五十二萬圓、白耳義ノ四十三萬圓、獨逸ノ十二萬圓、中華民國ノ十一萬圓、北米合衆國及英吉利ノ五萬圓、香港及和蘭ノ三萬圓等主ナルモノニシテ其ノ他ノ諸國ハ孰レモ二萬圓以下ナリ。

砂糖 價額九百十萬圓ニシテ前年ニ比スレハ五百八十一萬圓ヲ增加セリ、而シテ之ヲ積出國別ニ觀レハ日本

内地ノ五百四十五萬圓ヲ最多トシテ朝鮮ノ百五十五萬圓、香港ノ百三萬圓、臺灣ノ九十六萬圓、中華民國ノ八萬圓等主ナルモノニシテ其ノ他ノ諸國ハ孰レモ一萬圓以下ナリ。

綿織物 數量十三萬九千擔此ノ價額八百四十六萬圓ニシテ前年ニ比スレハ數量ニ於テ四萬六千擔價額ニ於テ四百九十五萬圓ヲ增加セリ、而シテ之ヲ積出國別ニ觀レハ中華民國ノ十一萬九千擔七百十八萬圓、日本内地ノ二萬擔百二十八萬圓ナリ。

藥材及藥品 價額五百六十八萬圓ニシテ前年ニ比スレハ百十萬圓ヲ增加セリ、而シテ之ヲ積出國別ニ觀レハ日本内地ノ二百九十八萬圓ヲ最多トシテ下ツテ香港ノ六十三萬圓、中華民國ノ五十五萬圓、土耳其ノ三十二萬圓、臺灣ノ二十九萬、和蘭ノ二十三萬圓、英吉利ノ二十二萬圓、獨逸ノ十五萬圓、朝鮮ノ十四萬圓、露領亞細亞ノ八萬圓等主ナルモノニシテ其ノ他ノ諸國ハ孰レモ五萬圓以下ナリ。

煙草 價額五百五十三萬圓ニシテ前年ニ比スレハ百七十二萬圓ノ増加ヲ示セリ、而シテ之ヲ積出國別ニ觀レハ中華民國ノ四百六十七萬圓ヲ最多トシテ下ツテ日本内地ノ五十三萬圓、香港ノ十四萬圓、英吉利ノ十三萬圓等主ナルモノニシテ其ノ他ノ諸國ハ孰レモ二萬圓以下ナリ。

紙 價額五百三十三萬圓ニシテ前年ニ比スレハ二百七十二萬圓ノ増加ヲ示セリ、而シテ之ヲ積出國別ニ觀レハ日本内地ノ三百五十九萬圓ヲ最多トシテ中華民國ノ百四十二萬圓、獨逸ノ十萬圓、朝鮮ノ八萬圓等主ナルモノニシテ其ノ他ノ諸國ハ孰レモ三萬圓以下ニ屬ス。

油 脂 (豆油ヲ除ク) 價額五百二萬圓ニシテ前年ニ比スレハ三百三十四萬圓ノ増加ヲ示セリ、而シテ之ヲ積出國別ニ觀レハ日本内地ノ三百二十五萬圓ヲ最多トシテ中華民國ノ八十八萬圓、北米合衆國ノ四十三萬圓、露西亞ノ二十九萬圓、朝鮮ノ七萬圓、香港ノ五萬圓等主ナルモノニシテ其ノ他ノ諸國ハ孰レモ三萬圓ニ滿タス。

發動機、發電機及作機械 價額四百五十萬圓ニシテ前年ニ比スレハ四十四萬圓ヲ增加セリ、而シテ之ヲ積出國別ニ觀レハ日本内地ノ三百七十一萬圓ヲ最多トシテ下ツテ英吉利ノ二十三萬圓、獨逸ノ二十二萬圓、中華民國ノ十八萬圓、朝鮮ノ七萬圓、北米合衆國ノ四萬圓等主ナルモノニシテ其ノ他ノ諸國ハ孰レモ二萬圓ニ達セス。

毛織物 價額三百八十三萬圓ニシテ前年ニ比スレハ二百十六萬圓ノ増加ヲ示セリ而シテ之ヲ積出國別ニ觀レハ日本内地ノ二百四十五萬圓ヲ最多トシテ下ツテ中華民國ノ六十七萬圓、英吉利ノ四十七萬圓、獨逸ノ十八萬圓等主ナルモノニシテ其ノ他ノ諸國ハ孰レモ二萬圓ニモ達セス。

車輛及部分品 價額三百七十九萬圓ニシテ前年ニ比スレハ二百三十六萬圓ヲ增加セリ、而シテ之ヲ積出國別ニ觀レハ日本内地ノ三百六萬圓ヲ最多トシテ下ツテ中華民國ノ四十二萬圓、朝鮮及和蘭ノ各八萬圓、獨逸及北米合衆國ノ各五萬圓、英吉利ノ三萬圓等主ナルモノニシテ其ノ他ノ諸國ハ孰レモ二萬圓以下ナリ。

鐵及鋼鐵 數量七十四萬擔此ノ價額三百五十一萬圓ニシテ前年ニ比スレハ數量ニ於テ三十七萬擔、價額ニ於テ二百萬圓ヲ孰レモ增加セリ、而シテ之ヲ積出國別ニ觀レハ日本内地ノ三十四萬擔百九十萬圓ヲ最多トシテ白耳義ノ三十一萬擔百二十萬圓、佛蘭西ノ六萬擔十六萬圓、北米合衆國ノ八千擔十一萬圓、獨逸ノ一萬三千擔七萬圓等主ナルモノニシテ其ノ他ノ諸國ハ孰レモ五萬圓ニ上ラス。

石油 數量四百十七萬米瓦此ノ價額二百一萬圓ニシテ前年ニ比スレハ數量ニ於テ二百二十二萬米瓦、價額ニ於テ百四十七萬圓ヲ增加セリ、而シテ之ヲ積出國別ニ觀レハ露西亞ノ百四十三萬米瓦七十三萬圓、日本内地ノ百三十三萬米瓦六十二萬圓、北米合衆國ノ八十二萬米瓦三十七萬圓、朝鮮ノ十五萬米瓦十一萬圓、香港ノ二十五萬米瓦十萬圓等主ナルモノニシテ其ノ他ノ諸國ハ孰レモ三萬圓以下ナリ。

化粧品 價額百九十二萬圓ニシテ前年ニ比スレハ七十三萬圓ヲ增加セリ、而シテ之ヲ積出國別ニ觀レハ日本内地ノ百六十三萬圓ヲ最多トシテ下ツテ中華民國ノ二十三萬圓、香港及獨逸ノ各二萬圓等主ナルモノニシテ其ノ他ノ諸國ハ孰レモ一萬圓以下ニ屬ス。

米 数量二十三萬擔此ノ價額百六十萬圓ニシテ前年ニ比スレハ數量ニ於テ二十二萬擔、價額ニ於テ十七萬圓ノ減少ヲ示セリ、而シテ之ヲ積出國別ニ觀レハ日本内地ノ七萬擔七十八萬圓、中華民國ノ十一萬擔四十八萬圓、香港ノ二萬擔十六萬圓、朝鮮ノ一萬擔十二萬圓等主ナルモノニシテ其ノ他ノ諸國ハ孰レモ四萬圓以下ナリ。

皮 革 價額百四十六萬圓ニシテ前年ニ比スレハ六十八萬圓ノ増加ヲ示セリ、而シテ之ヲ積出國別ニ觀レハ日本内地ノ八十二萬圓、中華民國ノ二十六萬圓、露領亞細亞ノ十五萬圓、香港ノ十二萬圓、獨逸ノ六萬圓等主ナルモノニシテ其ノ他ノ諸國ハ孰レモ二萬圓以下ナリ。

【金銀及地金輸出入額】

昭和七年中海路ニ依ル金銀及地金ノ輸出入額ハ輸出三十六萬圓、輸入六千六百七十五萬圓、輸出入合計六千七百一十一萬圓ニシテ輸入超過六千六百三十九萬圓ナリ、而シテ之ヲ前年ニ比較スレハ輸出ニ於テ三十二萬圓ヲ減少シタルモ輸入ニ於テハ五千七百九十一萬圓ノ著シキ増加ヲ示セリ、更ニ之ヲ種類別ニ觀レハ輸出ニ在リテハ銀貨十八萬圓、銀地金十八萬圓ナリ、又輸入ニ在リテハ銀貨六千六百五十萬圓、銀地金四十二萬圓、白銅貨二萬圓ナリ、而シテ上記ハ全部大連港ニ屬スル事實トス。

【陸路(汽車便)輸出】

昭和七年中關東州ヲ經テ又ハ州内各地ヨリ陸路州外向輸出品總價額ハ一億一千八百八十八萬圓ニシテ之ヲ前年ノ五千四百四十萬圓ニ比スレハ五千六百四十八萬圓ノ著シキ増加ヲナシテ倍額トナレリ、之カ經緯理由ニ就テハ既ニ海路貿易ノ項ニ於テ述ヘタルヲ以ツテ今復ニ反覆セズ、而シテ之カ仕向地別ヲ觀レハ南滿洲鐵道附屬地其ノ七割九分ヲ占メ滿洲國、中華民國及其ノ他ノ諸國ハ二割一分ナリ之カ重要品目ニ付其ノ數量價額及主ナル仕向地ヲ掲クレハ下ノ如シ。

麻 袋 數量三千九百五十七萬枚此ノ價額一千七百七十一萬圓ニシテ仕向地ハ新京其ノ二割四分ヲ占メ四平街七分、奉天及營口三分、撫順及吉林二分ノ順位ナリ。

綿 織 物 價額一千九十九萬圓ニシテ仕向地ハ奉天其ノ四割ヲ占メ亞テ新京ノ二割八分、哈爾濱ノ二割、營口ノ三分、四平街ノ各二分ヲ主ナルモノトス。

小 麥 粉 數量四百二萬袋此ノ價額一千八百八十八萬圓ニシテ仕向地ハ奉天其ノ三割六分ヲ占メ亞テ新京ノ八分、撫順ノ五分、遼陽及吉林ノ各四分、鞍山及四平街ノ各三分ヲ主ナルモノトス。

綿 織 絲 數量十五萬擔此ノ價額八百七十五萬圓ニシテ仕向地ハ奉天其ノ四割六分ヲ占メ亞テ新京ノ三割一分、哈爾濱ノ九分、營口ノ六分ヲ主ナルモノトス。

建築材料 (金屬製品) 價額五百八十七萬圓ニシテ仕向地ハ新京其ノ五割八分ヲ占メ亞テ奉天ノ一割五分、哈爾濱ノ七分、撫順ノ二分ヲ主ナルモノトス。

棉 花 價額五百二十萬圓ニシテ仕向地ハ遼陽ノ六割八分、奉天ノ三割ヲ主ナルモノトス。

煙 草 價額四百四十三萬圓ニシテ仕向地ハ奉天其ノ五割三分ヲ占メ亞テ哈爾濱ノ三割二分、新京及營口ノ各一分ヲ主ナルモノトス。

車輛及部品 價額四百十四萬圓ニシテ奉天其ノ二割七分ヲ占メ亞テ新京ノ一割、哈爾濱ノ九分、四平街ノ六分、營口、遼陽、撫順及安東ノ各二分ヲ主ナルモノトス。

衣 服 類 價額三百八十七萬圓ニシテ仕向地ハ哈爾濱其ノ八分ヲ占メ亞テ新京及奉天ノ各七分、營口及撫順ノ各二分ヲ主ナルモノトス。

紙 價額二百五十九萬圓ニシテ仕向地ハ奉天其ノ四割二分ヲ占メ亞テ哈爾濱ノ二割七分、吉林ノ三分ヲ其ノ主ナルモノトス。

統 計 表

品名	數量	價額 (圓)	仕向地
米	230,000 擔	1,600,000	日本内地 (780,000), 中華民國 (480,000), 香港 (160,000), 朝鮮 (120,000)
皮 革	1,460,000	14,600,000	日本内地 (8,200,000), 中華民國 (2,600,000), 露領亞細亞 (1,500,000), 香港 (1,200,000), 獨逸 (600,000)
金銀及地金	輸出: 360,000	輸出: 3,600,000	輸出: 360,000
金銀及地金	輸入: 6,675,000	輸入: 66,750,000	輸入: 6,675,000
陸路(汽車便)輸出	總額	118,888,000	南滿洲鐵道附屬地 (79%), 滿洲國 (2.1%), 中華民國 (2.1%), 其他 (2.1%)
麻 袋	39,570,000 枚	17,710,000	新京 (24%), 四平街 (70%), 奉天 (3%), 營口 (3%), 撫順 (2%), 吉林 (2%)
綿 織 物	1,990,000	19,900,000	奉天 (40%), 新京 (28%), 哈爾濱 (20%), 營口 (3%), 四平街 (3%)
小 麥 粉	4,200,000 袋	18,880,000	奉天 (36%), 新京 (8%), 撫順 (5%), 遼陽 (4%), 吉林 (4%), 鞍山 (3%), 四平街 (3%)
綿 織 絲	1,500,000 擔	8,750,000	奉天 (46%), 新京 (31%), 哈爾濱 (9%), 營口 (6%)
建築材料 (金屬製品)	5,870,000	58,700,000	新京 (58%), 奉天 (15%), 哈爾濱 (7%), 撫順 (2%)
棉 花	5,200,000	52,000,000	遼陽 (68%), 奉天 (32%)
煙 草	4,430,000	44,300,000	奉天 (53%), 哈爾濱 (32%), 新京 (1%), 營口 (1%)
車輛及部品	4,140,000	41,400,000	奉天 (27%), 新京 (10%), 哈爾濱 (9%), 四平街 (6%), 營口 (2%), 遼陽 (2%), 撫順 (2%), 安東 (2%)
衣 服 類	3,870,000	38,700,000	哈爾濱 (8%), 新京 (7%), 奉天 (7%), 營口 (2%), 撫順 (2%)
紙	2,590,000	25,900,000	奉天 (42%), 哈爾濱 (27%), 吉林 (3%)

I. 關東州輸出入品價額月別

月次	輸 出		輸 入		輸 出 入 合 計	
	昭和七年	同 六年	昭和七年	同 六年	昭和七年	同 六年
一 月	28,437,741	16,816,058	7,930,242	8,212,636	36,417,983	25,027,694
二 月	34,532,678	16,646,850	9,331,180	6,381,856	43,913,858	23,028,706
三 月	23,035,176	20,082,552	11,231,582	9,909,521	34,326,758	29,972,073
四 月	28,117,279	18,431,021	19,276,357	10,350,827	47,393,636	28,781,848
五 月	21,100,054	20,808,671	17,344,711	7,231,328	38,444,765	28,039,999
六 月	26,170,349	17,490,100	14,178,721	7,851,357	40,349,070	25,341,457
上 半 期 計	161,393,277	110,254,252	79,452,793	49,937,525	240,846,070	160,191,777
七 月	15,099,994	13,568,959	17,463,322	7,080,927	32,563,316	20,639,886
八 月	30,388,400	12,871,910	17,504,999	8,307,234	47,892,999	21,179,144
九 月	20,232,087	12,008,306	23,317,408	8,338,387	43,549,495	20,346,693
十 月	21,213,032	11,003,684	19,620,827	7,840,794	40,833,859	18,844,478
十 一 月	24,421,474	14,224,953	22,108,056	7,495,749	46,529,530	21,720,702
十 二 月	32,319,714	18,950,671	28,119,920	8,934,114	60,439,634	27,884,785
下 半 期 計	143,674,701	82,618,483	128,134,132	47,997,205	271,808,833	130,615,688
全 年 計	305,067,978	192,872,735	207,586,925	97,934,730	512,654,903	290,807,465

月次	輸出超過(△)輸入超過		昭和六年 = 比シ増加 (△印ハ減)			昭和六年同期ヲ百トスル指數		
	昭和七年	同 六年	輸 出	輸 入	輸出入合計	輸 出	輸 入	輸出入合計
一 月	20,457,499	8,602,422	11,622,683	△ 232,394	11,390,289	169	97	146
二 月	25,151,498	10,264,994	17,885,828	2,999,324	20,885,152	207	147	191
三 月	11,743,594	10,153,031	2,972,624	1,382,061	4,354,685	115	114	115
四 月	8,840,922	8,080,194	9,686,258	3,925,530	18,611,788	153	186	165
五 月	3,755,343	13,577,343	291,383	10,113,383	10,404,766	101	240	137
六 月	11,991,628	9,638,743	8,680,249	6,327,364	15,007,613	150	181	159
上 半 期 計	81,940,484	60,316,727	51,139,025	28,515,268	80,654,293	146	159	150
七 月	△ 2,363,328	6,478,032	1,541,035	10,382,395	11,923,430	111	247	158
八 月	12,883,801	4,564,676	17,516,490	9,197,365	26,713,855	236	211	226
九 月	△ 3,085,321	3,669,919	8,223,781	14,979,021	23,202,802	168	280	214
十 月	1,592,205	3,162,890	10,209,348	11,780,033	21,989,381	193	250	217
十 一 月	2,313,418	6,729,204	10,196,521	14,612,307	24,808,828	172	295	214
十 二 月	4,199,794	10,016,557	13,369,043	19,185,806	32,554,849	171	315	217
下 半 期 計	15,540,569	34,621,278	61,056,218	80,136,927	141,193,145	174	267	208
全 年 計	97,481,053	94,938,005	112,195,243	109,652,195	221,847,438	158	212	176

2. 關東州輸出入品價額累年比較

年次	輸出	輸入	合計	指數 (明治四十四年ヲ百トス)			輸出超過 輸入超過
				輸出	輸入	合計	
昭和七年	305,067,978	207,586,925	512,654,903	859	627	747	97,481,053
同六年	192,872,735	97,934,730	290,807,465	543	296	424	94,938,005
同五年	232,377,400	169,477,619	401,855,019	654	512	585	62,899,781
同四年	* 256,953,525 372,582,611	* 204,496,325 296,519,671	* 461,449,850 669,102,282	1,049	896	975	52,457,200
同三年	* 199,363,559 314,994,423	* 168,524,899 266,269,340	* 367,888,458 581,263,763	887	804	847	30,838,660
同二年	* 205,311,301 307,966,651	* 131,457,171 197,185,757	* 336,768,472 505,152,708	867	596	735	73,854,130
同元年	* 189,539,672 314,635,855	* 133,134,415 221,003,129	* 322,674,087 535,638,984	886	668	780	56,405,257
大正十四年	* 171,259,261 356,219,263	* 115,039,766 239,282,713	* 286,299,027 595,501,976	1,003	723	868	56,219,495
同十三年	* 114,310,214 226,334,224	* 111,125,156 220,027,809	* 225,435,370 446,362,033	637	665	650	3,185,058
同十二年	* 133,438,067 217,504,049	* 96,088,053 156,623,526	* 229,526,120 374,127,575	612	473	545	37,350,014
同十一年	* 117,985,912 202,935,769	* 87,073,814 149,766,960	* 205,059,726 352,702,729	571	452	514	30,912,098
同十年	* 114,067,703 179,086,293	* 97,794,524 153,537,433	* 211,862,227 332,623,696	504	464	485	16,273,179
同九年	* 115,515,910 274,927,866	* 81,804,489 194,694,684	* 197,320,399 469,622,550	774	588	684	33,711,421
同八年	* 104,210,852 283,453,517	* 107,605,778 292,687,716	* 211,816,630 576,141,233	798	884	839	3,394,926
同七年	* 91,648,642 217,207,282	* 83,945,630 198,951,143	* 175,594,272 416,158,425	611	601	606	7,703,012
同六年	* 74,610,393 147,728,578	* 74,259,213 147,033,242	* 148,869,606 294,761,820	416	444	429	351,180
同五年	* 56,346,241 86,773,211	* 50,494,056 77,760,846	* 106,840,297 164,534,057	244	235	240	5,852,185
同四年	* 58,337,713 72,922,141	* 40,162,341 50,202,926	* 98,500,054 123,125,067	205	152	179	18,175,372
同三年	* 43,361,491 58,104,398	* 36,251,726 48,577,313	* 79,613,217 106,681,711	164	147	155	7,109,765
同二年	* 44,661,109 65,651,830	* 36,593,949 53,793,105	* 81,255,058 119,444,935	185	162	174	8,067,160
同元年	56,782,534	59,839,330	116,621,864	160	181	170	3,056,796
明治四十四年	49,035,496	46,132,749	95,228,245	138	139	139	2,962,747
同四十三年	39,802,477	30,609,809	70,412,286	112	92	103	9,192,668
同四十二年	43,737,890	26,360,015	70,097,905	123	80	102	17,377,875
同四十一年	35,527,480	33,108,186	68,635,666	100	100	100	2,419,294

○上表大正二年ヨリ昭和四年迄ハ單位海關兩ナルヲ以テ前後比較ノ便宜上別ニ日本金圓ニ換算シタルモノ(*印)ヲモ示スコトトセリ

3. 關東州輸出入品價額種類表

種類別	昭和七年	同六年	同五年	千分比		
				昭和七年	同六年	同五年
輸 出						
穀物、種子及穀粉、澱粉	152,973,466	79,111,392	96,512,272	501	410	415
飲食物及煙草	9,074,727	4,995,581	5,224,423	30	27	22
綿、絲及繩索類	10,125,455	9,017,306	9,473,102	33	46	41
織物及編物類	3,245,025	1,532,555	2,845,847	11	8	12
衣服及身邊用品	490,630	158,270	215,630	2	1	0
諸機械類	1,208,391	1,409,615	983,792	4	7	4
諸器具類	1,915,542	1,267,846	1,677,823	6	7	7
金屬材料	7,520,023	4,753,926	5,686,191	25	25	25
動物、植物、礦物	735,037	323,522	509,578	2	2	2
皮革、角牙、貝殼類	2,974,384	2,683,955	3,141,904	10	14	14
紙及紙製品	1,717,621	1,094,918	1,311,698	6	6	6
油脂及蠟	22,580,738	19,835,758	25,480,916	74	102	110
藥材、藥品及染料、塗料	1,762,933	1,131,788	1,446,464	6	6	6
建築材料	3,068,696	1,856,937	3,420,866	10	10	15
燃料	20,987,594	28,809,749	28,682,056	69	149	123
肥料	58,244,658	31,714,657	41,928,687	191	164	181
武器及爆發物品	97,046	8,787	3,845	0	0	0
雜	6,246,592	3,166,113	3,832,506	20	19	17
總計	305,067,978	192,872,735	232,377,400	1,000	1,000	1,000
輸 入						
穀物、種子及穀粉、澱粉	19,401,486	7,689,528	13,416,153	93	79	79
飲食物及煙草	34,470,572	13,707,317	30,184,298	166	136	178
綿、絲及繩索類	24,673,458	11,918,484	11,761,997	119	121	70
織物及編物類	50,540,333	22,335,963	32,339,887	243	228	191
衣服及身邊用品	8,085,211	4,760,380	6,327,621	39	49	37
諸機械類	13,245,422	8,406,578	19,224,259	64	86	114
諸器具類	8,216,147	4,812,924	13,019,922	40	49	77
金屬材料	4,745,455	2,116,083	5,146,765	23	22	30
動物、植物、礦物	252,579	315,753	807,187	1	3	5
皮革、角牙、貝殼類	1,457,612	856,847	1,595,549	7	9	9
紙及紙製品	8,390,180	4,445,031	7,725,667	40	45	46
油脂及蠟	5,266,000	1,975,995	3,448,726	26	20	20
藥材、藥品及染料、塗料	6,880,268	4,635,737	6,923,197	33	47	41
建築材料	13,753,070	6,627,740	11,777,489	67	68	69
燃料	2,750,788	1,049,581	2,838,924	13	11	17
肥料	592,970	265,247	121,791	3	3	1
武器及爆發物品	661,658	190,862	377,691	3	2	2
雜	4,203,716	1,824,680	2,440,496	20	19	14
總計	207,586,925	97,934,730	169,477,619	1,000	1,000	1,000

4. 關東州輸入重要品數量價額國別 (續)

品名及國名	數量	價額	品名及國名	數量	價額
油 脂 (豆油ヲ除ク)		円	和 蘭	234,344
日 本 { 內 地	3,251,281	瑞 典	742
中 華 民 國	65,468	土 耳 古	503
香 港	875,674	北 米 合 衆 國	315,273
比 律 賓	45,753	埃 及	3,011
海 峽 殖 民 地	409	計.....	41,869
露 領 亞 細 亞	5,542	建 築 材 料 (金 屬 製 品)	5,680,298
蘭 領 印 度	8,051	日 本 { 內 地	9,522,915
英 吉 利	27,057	日 本 { 臺 灣	8,494
獨 逸	12,171	中 華 民 國	96
白 耳 義	7,338	香 港	106,290
伊 太 利	491	英 吉 利	26,257
丁 抹	634	佛 蘭 西	47,598
露 西 亞	589	獨 逸	15,196
北 米 合 衆 國	285,986	白 耳 義	121,989
加 奈 陀	432,903	伊 太 利	428,511
滋 太 刺 利	1,750	和 蘭	2,731
計.....	2,044	丁 抹	25,694
		5,023,141	瑞 典	148
藥 材 及 藥 品			北 米 合 衆 國	10,382
日 本 { 內 地	2,976,487	計.....	51,927
中 華 民 國	137,681	石 油		10,366,228
滿 洲 國	286,819	日 本 { 內 地	1,328,989	620,422
中 華 民 國	289	日 本 { 臺 灣	151,990	111,652
香 港	554,394	香 港	45,000	26,280
露 領 亞 細 亞	633,791	露 領 亞 細 亞	250,090	97,405
英 領 印 度	78,188	露 西 亞	33,017	19,727
蘭 領 印 度	5,461	北 米 合 衆 國	1,432,000	726,061
英 吉 利	4,529	加 奈 陀	824,580	374,650
佛 蘭 西	224,703	計.....	100,000	29,500
獨 逸	7,991		4,165,666	2,005,697
白 耳 義	224,703			
伊 太 利	152,074			
	19,041			
	3,108			

5. 關東州輸出入品價額產地別

產地別	昭和七年	同 六 年	同 五 年	百 分 比		
				昭和七年	同 六 年	同 五 年
輸 出						
關 東 州 產	25,286,891	16,444,815	18,903,652	8	9	8
滿 洲 國 產	66,437,760	—	—	22	—	—
中 華 民 國 產	201,186,042	170,135,672	203,473,575	66	88	83
日 本 產	5,521,041	2,783,401	5,007,326	2	1	3
外 國 產	6,656,244	3,508,847	4,992,847	3	2	6
計	305,067,978	192,872,735	232,377,400	100	100	100
輸 入						
外 國 產	46,538,078	31,171,863	73,250,248	23	32	43
日 本 產	128,371,730	47,885,744	68,284,909	61	49	40
中 華 民 國 產	32,546,307	18,870,061	27,889,474	16	19	17
滿 洲 國 產	129,899	—	—	0	—	—
關 東 州 產	911	7,062	52,988	0	0	0
計	207,586,925	97,934,730	169,477,619	100	100	100

7. 關東州輸出品數

品目	旅		互		金	
	數	價	數	價	數	價
米	385	1,344	131,105	1,002,173	75	
麥	—	—	2,716	16,365	2	
燕麥	—	—	60,571	294,263	—	
大豆	80	231	276,684	941,586	0	
黃青	260	1,047	28,592,456	120,422,943	—	
黑	—	—	260,710	1,003,141	—	
白	—	—	230,036	863,681	—	
綠	—	—	24,636	91,191	—	
高	—	—	1,092,645	5,015,699	—	
玉	—	—	127,231	483,295	—	
落	351	811	3,804,364	8,428,614	—	
花生	259	590	528,086	1,252,831	—	
其他	—	—	522,229	3,697,852	—	
其他	—	—	312,778	2,094,519	—	
其他	—	—	—	1,645,672	—	
其他	—	—	74,930	594,145	—	
其他	—	—	73,203	617,941	—	
其他	—	—	382,497	1,854,849	—	
其他	—	—	406,690	1,780,530	—	
其他	—	—	18,728	44,372	—	
其他	—	—	27,914	173,597	—	
其他	—	—	11,935	83,668	—	
其他	—	—	157,831	—	—	
計	4,023	—	—	152,563,706	—	
粉	1,430	3,039	82,266	206,611	5,925	
其他	—	—	—	83,937	—	
計	3,039	—	—	290,548	—	
薯	—	—	540	1,330	—	
其他	—	—	42	208	—	
計	40	149	3,127	6,588	4	
計	149	—	—	8,126	—	
果	—	—	13,853	112,363	—	
其他	—	—	730	171	—	
計	—	—	2,322	11,543	12	
其他	—	—	1	7	—	
計	—	—	2,215	11,200	16	
計	—	—	—	135,284	—	
魚	1,000	6,621	10,326	58,342	—	
其他	—	—	515	27,432	—	
計	—	—	2,455	153,222	—	
其他	2,149	10,988	125,421	1,016,544	—	
計	3,384	—	—	127,843	91	
計	25,993	—	—	1,383,382	—	
製	875,525	677,441	3,207,068	2,860,086	—	
糖	2,821	17,351	98,665	671,824	10	
其他	709	3,647	23,260	117,968	1	
計	114	623	1,909	17,948	—	
其他	—	—	222	2,520	—	
計	—	—	—	21,366	—	
計	—	—	—	35,180	—	
計	21,621	—	—	870,806	—	

量價額港灣別

州	普		店		子		高		合	
	價	額	數	量	價	額	數	量	價	額
州	402	8	16	151	5	21	131,536	1,004,091	—	—
普	—	—	—	—	—	—	2,718	16,373	—	—
店	—	—	—	—	—	—	60,571	294,263	—	—
子	—	—	—	—	—	—	26	148	—	—
高	2	—	—	—	207	514	276,971	942,333	—	—
合	—	—	—	—	234	931	28,592,950	120,424,921	—	—
計	—	—	—	—	19,398	75,921	280,108	1,079,062	—	—
計	—	—	—	—	—	—	230,036	863,681	—	—
計	—	—	—	—	—	—	24,636	91,191	—	—
計	—	—	—	—	3	—	1,092,648	5,015,706	—	—
計	—	—	—	—	—	—	127,231	483,295	—	—
計	—	—	—	—	12	25	3,804,727	8,427,450	—	—
計	—	—	—	—	1,966	4,822	530,311	1,258,243	—	—
計	—	—	—	—	2	29	522,231	3,697,681	—	—
計	—	—	—	—	—	—	312,778	2,094,519	—	—
計	—	—	—	—	—	—	—	1,645,672	—	—
計	—	—	—	—	—	—	74,930	594,145	—	—
計	—	—	—	—	—	—	73,203	617,941	—	—
計	—	—	—	—	—	—	382,497	1,859,849	—	—
計	—	—	—	—	—	—	406,690	1,780,530	—	—
計	—	—	—	—	—	—	18,728	44,372	—	—
計	—	—	—	—	—	—	27,914	173,597	—	—
計	—	—	—	—	—	—	11,935	83,668	—	—
計	—	—	—	—	—	—	—	157,831	—	—
計	412	—	—	151	—	82,270	—	152,650,562	—	—
計	22,596	1,828	3,656	1,155	2,751	92,804	238,653	—	—	
計	330	—	—	—	4	—	84,271	—	—	
計	22,926	—	3,656	—	2,755	—	322,824	—	—	
計	—	—	—	—	—	—	540	1,330	—	—
計	—	—	—	—	—	—	42	208	—	—
計	14	—	—	—	1	3	3,172	6,754	—	—
計	14	—	—	—	—	3	—	8,292	—	—
計	—	—	—	—	—	—	—	540	1,330	—
計	—	—	—	—	—	—	42	208	—	—
計	—	—	—	—	10	30	13,863	112,393	—	—
計	—	—	—	—	—	—	730	171	—	—
計	—	—	—	—	55	—	2,334	11,598	—	—
計	—	—	—	—	—	—	1	7	—	—
計	—	—	—	—	—	—	—	—	—	—
計	—	—	—	—	4	23	2,235	11,307	—	—
計	139	—	—	—	53	—	—	135,476	—	—
計	—	—	—	—	—	—	11,326	64,962	—	—
計	—	—	—	—	—	—	515	27,432	—	—
計	—	—	—	—	—	—	2,455	153,222	—	—
計	—	—	—	—	413	24	1,028,167	—	—	—
計	632	3	41	34	181	—	127,688	—	—	
計	1,045	—	75	—	181	—	—	—	—	
計	—	—	—	—	—	—	—	—	—	
計	—	—	—	—	144,082	86,449	4,226,675	3,623,976	—	—
計	—	—	—	—	—	—	—	—	—	
計	26	—	—	—	4	27	101,500	689,228	—	—
計	11	—	—	—	—	—	23,970	121,626	—	—
計	—	—	—	—	1	6	2,024	18,577	—	—
計	—	—	—	—	—	—	222	2,520	—	—
計	—	—	—	—	—	—	—	21,366	—	—
計	290	—	—	—	—	—	—	39,470	—	—
計	327	—	—	—	—	33	—	892,877	—	—

9. 關東州輸出入金銀總價額

種 別	輸 出	輸 入	合 計	超 過	
				輸 出	輸 入
金 貨	—	—	—	—	—
金 地 金	—	—	—	—	—
日 本 銀 貨	—	—	—	—	—
中 華 民 國 銀 貨	178,404	66,496,334	66,674,738	—	66,317,930
外 國 銀 貨	—	—	—	—	—
銀 地 金	182,877	232,226	415,103	—	49,349
白 銅 貨	—	19,467	19,467	—	19,467
銅 貨	—	—	—	—	—
總 計	361,281	66,748,027	67,109,308	—	66,386,746
昭 和 六 年	678,997	8,836,539	9,515,536	—	8,157,542
同 五 年	397,207	4,370,914	4,768,121	—	3,073,707
同 四 年	1,197,654	17,699,015	18,896,669	—	16,501,361
同 三 年	169,341	15,876,846	16,046,187	—	15,707,505
同 二 年	1,251,719	5,238,709	6,490,428	—	3,986,990
同 元 年	1,812,006	8,546,072	10,358,078	—	6,734,066
大 正 十 四 年	1,743,307	3,335,372	5,078,679	—	1,592,065
同 十 三 年	995,596	5,153,608	6,149,204	—	4,158,012
同 十 二 年	2,184,470	10,926,910	13,111,380	—	8,742,440
同 十 一 年	2,370,010	7,299,934	9,669,944	—	4,929,924
同 十 年	3,212,135	3,564,758	6,776,893	—	352,023
同 九 年	8,079,206	4,169,631	12,248,837	3,909,575	—
同 八 年	284,318	1,111,933	1,396,251	—	827,015
同 七 年	2,135,125	770,723	2,905,848	1,364,402	—
同 六 年	6,134,051	3,280,008	9,414,059	2,854,043	—
同 五 年	7,719,549	1,936,583	9,656,132	5,782,966	—
同 四 年	1,065,476	1,115,624	2,181,100	—	50,148

10. 關 稅 收 入 額

月 次	輸 入 稅	輸 出 稅	轉 口 稅	沿 岸 貿 易 稅	噸 稅	通 過 稅	附 加 稅	合 計
一 月	649,287	452,869	252,116	—	447	—	96,223	1,450,942
二 月	541,148	412,589	88,578	—	195	—	85,297	1,127,807
三 月	788,648	643,531	264,348	—	1,264	—	130,422	1,828,213
四 月	624,769	395,581	284,727	—	487	—	94,089	1,399,653
五 月	499,508	468,265	164,308	—	489	—	88,945	1,221,515
六 月	498,383	356,872	109,680	—	359	—	78,107	1,043,401
七 月	672,724	304,567	142,676	—	475	—	79,937	1,200,379
八 月	697,742	341,022	110,288	—	1,090	—	48,910	1,199,052
九 月	1,068,121	288,534	84,284	—	—	—	56,039	1,496,978
十 月	1,415,908	420,176	7,078	—	—	—	79,447	1,922,609
十 一 月	1,997,835	635,531	1,281	—	—	—	117,470	2,752,117
十 二 月	2,405,122	1,165,820	584	—	—	—	159,692	3,731,213
總 計	11,859,195	5,885,357	1,509,948	—	4,806	—	1,114,578	20,373,884
昭 和 六 年	5,003,324	3,500,983	631,781	—	2,283	—	59,972	9,918,343
同 五 年	8,123,197	3,984,707	—	88,571	3,520	4,732	—	12,204,727
同 四 年	6,535,667	5,022,161	—	86,308	6,748	20,567	166,289	11,837,740
同 三 年	3,570,767	4,471,828	—	82,138	8,011	55,033	7,340	8,137,777
同 二 年	3,038,218	3,964,820	—	65,248	6,251	51,849	230,323	7,133,726
同 元 年	2,986,498	3,653,427	—	76,580	4,226	64,522	109,834	7,015,576
大 正 十 四 年	2,491,270	3,549,935	—	48,584	4,063	69,576	109,834	6,273,262
同 十 三 年	2,176,866	3,122,435	—	45,133	529	67,365	—	5,412,327
同 十 二 年	2,184,310	3,382,140	—	52,160	520	71,132	—	5,630,262
同 十 一 年	1,950,037	3,418,810	—	40,474	630	47,650	—	5,457,601
同 十 年	2,033,068	2,763,268	—	31,398	521	43,042	—	4,871,297
同 九 年	1,775,114	3,055,954	—	31,209	1,200	39,239	—	4,902,716
同 八 年	1,991,096	2,500,576	—	44,757	422	20,073	—	4,558,824
同 七 年	1,453,074	2,052,491	—	38,276	785	17,570	—	3,582,196
同 六 年	1,343,362	1,676,945	—	51,949	253	16,009	—	3,088,518
同 五 年	795,553	1,170,795	—	56,173	121	9,203	—	2,031,845
同 四 年	510,902	1,192,764	—	30,138	1,382	4,849	—	1,740,035
同 三 年	583,371	973,705	—	24,328	1,517	3,964	—	1,588,885
同 二 年	778,314	961,021	—	15,426	793	7,352	—	1,762,906
同 元 年	617,293	759,806	—	26,203	876	3,749	—	1,407,927
明 治 四 十 四 年	510,814	831,479	—	15,773	1,069	422	—	1,359,557
同 四 十 三 年	373,834	711,994	—	16,458	409	109	—	1,102,804
同 四 十 二 年	295,836	790,553	—	13,686	484	79	—	1,100,518
同 四 十 一 年	191,591	336,330	—	7,043	—	—	—	534,964
同 四 十 年	64,846	75,389	—	504	—	—	—	140,739

本表ハ大連海關ニ於ケル事實ナリ

11. 出入船舶港灣別

港 灣 別	昭 和 七 年		同 六 年		同 五 年	
	隻 數	噸 數	隻 數	噸 數	隻 數	噸 數
入 港						
汽 船						
旅 順	123	314,245	162	435,667	188	501,594
大 連	4,099	10,884,566	3,691	10,110,498	3,799	10,014,903
計	4,222	11,198,811	3,853	10,546,165	3,987	10,516,497
帆 船						
旅 順	1,110	10,932	927	8,803	487	4,753
大 連	5,445	71,138	3,888	45,423	5,038	55,663
金 州	784	2,917	79	396	274	1,009
普 蘭 店	1,021	5,329	445	2,320	—	—
貔 子 窩	1,373	10,453	1,505	6,846	1,425	7,901
計	9,733	100,769	6,844	63,788	7,224	69,326
出 港						
汽 船						
旅 順	128	300,820	176	453,357	207	527,958
大 連	4,106	10,881,808	3,611	7,917,485	3,809	10,114,132
計	4,234	11,182,628	3,787	10,370,842	4,016	10,642,090
帆 船						
旅 順	759	8,069	757	7,095	294	2,633
大 連	4,958	68,105	3,667	44,636	4,744	51,238
金 州	198	655	—	—	213	987
普 蘭 店	747	5,026	431	2,258	—	—
貔 子 窩	1,377	9,421	1,132	4,497	1,389	7,895
計	8,039	91,276	5,987	58,486	6,640	62,753

11. 大連港輸出入品價額累年比較

年 次	輸 出	輸 入	合 計	超 過	
				輸 出	輸 入
昭 和 七 年	302,190,690	206,919,512	509,110,202	95,271,178	—
同 六 年	188,449,254	97,519,265	285,968,519	90,929,989	—
同 五 年	226,261,684	168,759,479	395,021,163	57,502,205	—
同 四 年	254,904,003	203,957,491	458,861,494	50,946,512	—
同 三 年	197,571,844	168,030,719	365,602,563	29,541,125	—
同 二 年	203,298,434	131,143,126	334,441,560	72,155,308	—
同 元 年	187,057,442	132,546,798	319,604,240	54,510,644	—
大 正 十 四 年	168,364,631	114,503,398	282,868,029	53,861,233	—
同 十 三 年	112,183,553	110,807,456	222,991,009	1,376,067	—
同 十 二 年	131,429,267	95,773,506	227,202,773	35,655,761	—
同 十 一 年	116,690,513	86,013,423	202,703,936	30,677,090	—
同 十 年	113,365,733	97,330,530	210,696,263	16,035,203	—
同 九 年	115,030,780	81,211,303	196,242,083	33,819,477	—
同 八 年	103,753,007	107,186,929	210,939,936	—	3,433,922
同 七 年	90,829,578	83,521,131	174,350,709	7,308,447	—
同 六 年	74,034,560	73,794,378	147,828,938	240,182	—
同 五 年	54,969,912	49,991,909	104,961,821	4,978,003	—
同 四 年	56,766,575	39,690,092	96,456,667	17,076,483	—
同 三 年	42,180,069	35,741,150	77,921,219	6,438,919	—
同 二 年	43,274,453	35,971,476	79,245,929	7,302,977	—
同 元 年	55,306,297	58,711,754	114,018,051	—	3,405,457
明 治 四 十 四 年	48,392,398	45,107,278	93,499,676	3,285,120	—
同 四 十 三 年	38,797,927	28,732,797	67,530,724	10,065,130	—
同 四 十 二 年	42,812,302	24,549,283	67,361,585	18,263,019	—
同 四 十 一 年	34,726,896	31,355,647	66,082,543	3,371,249	—

13. 大連港輸出品數

Table with columns for product categories (品目), origin (關東州產, 滿洲國產, 中華民國產, 日本產, 外國產), and values (數量, 價額).

量價額產地別

Table with columns for years (昭和六年, 同五年, 同四年, 同三年, 同二年) and values (數量, 價額).

13. 大連港輸出品數

品目	關東州產		滿洲國產		中華民國產		日本產		外國產	
	數量	價額	數量	價額	數量	價額	數量	價額	數量	價額
茶及咖啡類					71	2,802	95	3,899		
綠茶類					21	1,365	6	396	46	4,242
咖啡類										4,001
計						4,167		4,095		8,243
酒及清涼飲料										
啤酒	1,938	41,438					136	8,386		
葡萄酒	1,914	10,886					81	751		
清酒	1,433	11,241	336	3,783	8,887	69,171				
威士忌酒					10,600	22,684	344	757	1,200	4,126
其他清涼飲料								35		3,007
計										
罐頭及瓶裝食品										
魚介類		544				1,545		1,315		22,518
肉類		17,359		10,674		8,443		1,656		1,800
蔬菜類		6,075				702		1,096		53
其他罐頭食品						812		2,474		690
計		332		537		7,394		15,004		4,446
其他/飲食物										
味醬油	4,098	35,789	207	1,430	303	2,815	97	909		
肉類	4,890	40,486	145	1,651	997	8,964	1,721	15,931		
牛奶	681	3,412	715	5,120	135	470	529	4,809		
其他	46,194	756,833	1,322	22,905	15,755	158,992				
計										
其他/飲食料品										
麵粉		59,425		4,062		47,420		14,034		33,906
其他		20,546		63,08		299,908		44,548		29,076
計		916,491		88,576		519,981		80,281		62,982
煙草										
卷煙				137,084		575,971		14,820		14,975
葉煙				39		3,713		5		934
其他			50	988	14,490	271,353		5		242
計				139,631		851,979		15,614		15,625
棉花及棉絲類										
生打棉	686	11,693			201	2,565	1	31	579	23,668
細棉	120	3,992	2	113	0	8	12	504	23	1,066
其他		70,707		225		8,893		667		
計	106,213	6,717,159			12,082	585,029	245	17,341		
其他/纖維類										
生打棉						43		1,583		6,161
其他						17,850		1,533		1,271
計		6,803,551		338		814,388		21,659		32,166
繭及絲類										
繭	63	4,020								
野蠶絲	611	4,132	177	1,985	1,789	29,342				
其他		45,292	2	11	946	9,931				
計	11,493	56,819	22,488	107,269	245,821	790,079		15,632		
其他/纖維類										
麻						43,821		18,563		
其他										
計		110,263		109,888		850,446		15,632		
其他/纖維類										
麻		25,028		26,348		43,855		6,474		13,523
其他		9,797		361,124		1,031,174		13,771		20,528
計		35,825		387,472		1,083,875		25,328		34,138

量價額產地別 (續)

合計	昭和六年		同五年		同四年		同三年		同二年		
	數量	價額	數量	價額	數量	價額	數量	價額	數量	價額	
166	6,501	280	4,774	125	4,731	263	6,133	1,863	45,122	689	13,906
73	6,003	241	3,782	1,016	41,530	329	21,588	4,548	45,716		275
	4,001		10,561		3,567		2,114		4,836		
	16,505		19,117		49,828		29,835		95,674		14,181
2,074	49,824	986	22,445	143	4,386	337	10,423	191	4,181	169	4,067
1,995	11,637	1,301	4,484	318	1,210	304	1,870	116	526	402	1,702
10,656	84,195	21,023	124,989	27,479	244,098	32,402	269,981	24,485	213,708	30,508	170,485
12,144	27,567	4,241	5,593	205	649	2,638	3,942	6,235	14,336	9,880	26,675
	3,042		3,773		790		3,473		3,341		
	25,922		8,493		6,707		7,699		6,826		158,297
	39,932		20,441		27,087		33,140		28,421		
	7,896		2,738		5,004		3,041		12,845		2,092
	250,015		192,956		289,931		333,549		284,184		363,318
	16,543		2,334		2,783		10,165		5,321		
	411		1,980		1,719		343		1,267		
	3,655		2,241		3,550		8,391		5,773		14,146
	2,893		146		5,352		1,803		1,983		
	4,211		19,436		2,504		1,473		5,924		
	27,718		26,137		15,928		22,175		20,268		14,146
4,705	40,943	4,443	28,368	3,553	23,469	3,810	21,949	4,014	23,003		
7,553	67,082	6,202	37,479	6,724	53,431	7,480	54,063	8,135	59,188		82,804
2,060	13,811	4,661	11,627	8,631	23,479	4,167	13,508	3,274	14,284		
63,271	938,730	44,368	414,139	26,152	287,010	20,854	235,851	11,897	105,661		767,072
	1,412		1,023		14,184		6,043		28,361		
	158,847		129,125		149,509		147,774		88,986		
	457,486		632,400		228,303		200,428		276,415		849,676
	1,678,311		1,254,181		780,443		683,395		596,031		
	742,650		681,782		1,388,808		2,341,803		2,447,391		2,837,515
89	4,688	71	1,585	17	1,110	35	2,091	25	1,360	227	7,392
14,543	272,588	5,076	58,545		135,099	7,884	100,871	9,348	153,683	13,558	154,396
	2,925		800		14,775		7,167		6,235		
	1,022,849		742,712		1,539,792		2,451,932		2,608,668		2,999,303
1,467	37,957	2,668	67,776	37	408	269	7,957	323	2,989		
157	5,683	1,072	34,548	4,251	101,662	128	5,022	1,109	45,878	18,293	427,336
	80,492		63,509		13,818		31,035		33,271		
118,540	7,319,529	117,106	5,398,000	82,987	4,763,431	62,662	3,754,609	33,846	1,586,011	21,113	1,081,570
	7,787		10,069		7,394		3,679		10,380		3,674
	20,654		37,320		1,411		13,677		18,281		
	7,472,102		5,611,222		4,888,124		3,815,979		1,696,810		1,512,580
63	4,020	14	563	150	16,675	224	9,894	203	10,089		
1,966	31,327	9,609	104,746	11,896	178,279	17,248	249,948	28,672	477,535	20,203	506,299
1,559	14,074	5,428	47,694	1,634	9,847	1,186	6,064	2,892	24,787		
	63,455		141,685		174,087		130,141		117,344		
279,602	954,167	781,893	1,631,799	580,486	1,716,229	645,224	1,681,687	509,970	1,044,231	711,173	1,611,930
45,921	19,196	418,821	88,784	357,613	207,455	498,409	293,825	583,419	272,498		
	1,086,239		2,015,271		2,302,572		2,371,559		1,946,484		2,118,229
	115,228		124,900		117,651		101,121		135,197		159,803
	1,436,394		1,256,276		2,150,886		3,526,603		1,961,912		2,675,333
	15,183		9,402		13,869		11,928		8,122		24,654
	1,566,805		1,390,578		2,282,406		3,639,652		2,105,231		2,859,780

13. 大連港輸出品數

品目	關東州產		滿洲國產		中華民國產		日本產		外國產	
	數量	價額	數量	價額	數量	價額	數量	價額	數量	價額
發動機	193	...	39	...	4,132	...	114,090	...	64,913	...
發電機	122	112	...	14,363	...	8,377	...
其他機械	2,103	249	...	3,810	...	10,864	...
計	3,859	...	222	...	11,235	...	141,142	...	112,944	...
其他機械	2,284	...	37,821	...	11,998	...
計	5,160	...	1,809	...	29,855	...	293,702	...	342,672	...
家具及農具類	880,895	...	782	...	10,681	...	5,788	...	2,154	...
計	1,033,215	...	1,733	...	46,339	...	81,580	...	91,047	...
其他器具類	3,938	...	224	...	2,823	...	8,258	...	10,312	...
計	20,517	...	22,395	...	142,124	...	199,654	...	274,837	...
鐵及鋼	71,259	153,646	1,041,946	1,090,854	3,129,008	4,574,979	12,433	52,666	104,761	452,407
計	160,162	...	1,093,435	...	4,582,937	...	22,918	...	909,022	...
銅及鉛	3,968	60,332	3	142	96	3,092	1,164	26,560
計	60,332	3,124	...	11,940	...	32,034	...
鋅	56	656	67	566	176	1,810	517	5,352
計	656	...	4,170	...	2,147	...	6,891	...
亞鉛	2,192	24	143	119	1,334	561	6,104
計	2,192	4,985	...	3,733	...	6,483	...
其他金屬	394,503	...	1,041	...	50,712	...	26,522	...	17,181	...
計	394,503	...	1,041	...	50,776	...	27,020	...	39,118	...

量價額產地別 (續)

合計	昭和六年		同五年		同四年		同三年		同二年	
	數量	價額	數量	價額	數量	價額	數量	價額	數量	價額
...	183,367	...	112,582	...	200,692	...	98,173	...	84,218	...
...	22,974	...	18,851	...	5,200	...	2,583	...	6,891	...
...	5,170	...	9,081	...	7,203	...	13,476	...	1,133	...
...	1,168	...	300	...	3,423	...	20	...	22	...
...	17,028	...	3,051	...	9,560	...	14,564	...	3,015	...
...	39,897	...	25,367	...	3,825	...	20,738	...	17,338	...
...	269,402	...	169,032	...	229,903	...	149,554	...	112,617	...
...	52,101	...	12,051	...	58,937	...	22,414	...	13,281	...
...	4,405	...	3,989	...	4,594	...	3,650	...	2,186	...
...	157,380	...	136,122	...	17,477	...	23,962	...	66,269	...
...	14,541	...	1,554	...	12,231	...	15,581	...	15,156	...
...	22,347	...	9,812	...	9,388	...	6,686	...	14,498	...
...	4,509	...	13,675	...	5,640	...	10,284	...	2,159	...
...	14,244	...	69,209	...	37,393	...	36,119	...	14,125	...
...	403,671	...	663,942	...	302,392	...	217,089	...	120,865	...
...	673,198	...	910,134	...	448,052	...	335,785	...	248,519	...
...	22,740	...	7,525	...	44,201	...	79,903	...	42,505	...
...	9,062	...	1,143	...	827	...	1,658	...	1,138	...
...	899,258	...	621,660	...	956,890	...	586,310	...	742,439	...
...	1,137	...	51	...	11,723	...	381	...	567	...
...	242,846	...	156,201	...	208,053	...	189,184	...	156,711	...
...	79,071	...	68,891	...	80,832	...	68,016	...	74,891	...
...	1,253,914	...	855,471	...	1,302,526	...	925,452	...	1,018,251	...
...	5,101	...	26,907	...	6,748	...	1,223	...	2,416	...
...	25,555	...	21,433	...	13,313	...	10,931	...	12,260	...
...	6,017	...	133,368	...	54	...	128	...	1,263	...
...	61,078	...	91,781	...	46,791	...	48,815	...	44,011	...
...	259	...	1,030	...	4,361	...	4,361	...	1,446	...
...	897	...	1,973	...	6,555	...	6,448	...	6,976	...
...	795	...	361	...	21,970	...	38	...	96	...
...	559,825	...	135,000	...	278,658	...	289,283	...	215,834	...
...	659,527	...	410,823	...	375,119	...	361,227	...	284,302	...
...	4,359,407	6,324,552	3,377,264	3,748,212	2,765,567	3,584,409	2,812,913	3,912,751	3,400,338	4,374,101
...	54,815	359,236	12,945	60,899	8,704	44,995	28,983	133,502	16,633	83,811
...	20,424	184,636	883	5,396	1,909	12,764	7,610	36,597	14,541	93,520
...	6,868,474	...	3,814,507	...	3,842,168	...	4,082,850	...	4,556,432	...
...	5,231	90,126	60,825	776,872	99,320	1,786,824	49,246	929,734	6,256	84,806
...	148	6,329	46	1,001	118	6,205	19	651	462	10,146
...	299	10,975	408	7,260	169	4,473	784	22,010	467	9,894
...	107,430	...	785,133	...	1,797,502	...	952,395	...	104,846	...
...	816	8,384	483	6,066	273	2,011	376	3,042	739	5,462
...	512	5,480	31	324	11	77	61	512
...	13,864	...	6,390	...	2,011	...	3,119	...	5,974	...
...	704	7,581	2,064	21,340	131	1,027	10	216	141	1,127
...	198	2,500	30	394	170	1,755	78	769	189	1,660
...	7,322	...	8,254	243	...	1,384
...	17,403	...	29,988	...	2,782	...	1,228	...	4,171	...
...	22,499	...	590	...	288	...	2,425	...	289	...
...	489,959	...	110,268	...	241,440	...	208,710	...	79,878	...
...	512,458	...	110,858	...	241,728	...	215,686	...	80,542	...

14. 大連港輸入品數

品目	外國產		日本產		中華民國產		滿洲國產		關東州產	
	數量	價額	數量	價額	數量	價額	數量	價額	數量	價額
米	54,636	409,942	81,709	897,764	80,489	273,677				
麥			10,411	66,242	201	887				
小燕麥	2,947	17,569	40	335	5,844	16,069				
粟	90	448	5	28						
黃青黑			22,367	79,111	79,339	357,497				
白			3	19	83,972	308,922				
大豆			41	400	1,133	5,027				
綠高玉			1	6	3,828	23,965				
落花生			3,588	40,265	6,963	24,090				
其他穀物					209	1,079				
瓜子					951	2,350				
蘇子					49,064	161,274				
其他					3,347	21,147				
計		1,385		132,304		34,860				
其他					3,089	35,009				
計				275	3,789	428	5,250			
其他					2,956	18,897	17	51		
計				1,000	3,958	12	28			
其他					81	1	22			
計				113	917	307	2,860			
其他					9,088	13,409				
計		434,905		1,253,391		1,310,969				
粉	995,308	2,648,703	4,448,717	9,833,862	1,408,385	3,529,474				
其他		7,982		182,793		7,168				
計		2,656,685		10,016,655		3,536,642				
蔬菜類				12,804	50,901	663	1,668			
其他				39,046	202,125	1,056	4,004			
計				85,170	421,810	110,600	182,487			
其他					674,836		188,159			
計				8,097	68,942	10,396	32,546			
其他					798	16,496				
計					421	14,827				
其他					48,432	284,573				
計		75,447		2,199,591		360,403				
魚介及海藻類				30	82	21,528	305,894	2,734	16,482	
其他				512	82,777	382	41,685	30	3,809	
計				133	13,312	5,945	512,108	22	552	
其他				41,015	322,723	98,991	2,430,438	17,382	102,409	
計					22,835	723,011		38,071		
其他					441,729		4,013,136		161,323	
製鹽										
白砂糖	82,283	559,035	1,069,276	6,707,014						
赤砂糖	42,890	191,516	96,588	523,029	24,554	205,846				
其他	4,437	43,737	47,195	397,588	147	1,190				
計		375		13,872	145,381					
其他					82,335	235,198				
計					82,626	825,067				
其他					982,552		8,833,277		240,252	

量價額產地別

合計	昭和六年		同五年		同四年		同三年		同二年		
	數量	價額	數量	價額	數量	價額	數量	價額	數量	價額	
216,834	1,581,383	435,560	1,759,518	320,371	1,721,490	284,007	1,336,022	213,629	1,429,420	301,741	1,697,973
10,612	67,129	10,666	42,978	7,569	42,903	19,761	98,940	8,423	47,188		
8,831	33,973	4,621	14,132	1,964	4,478	228	1,401	318	1,016	18,950	85,777
95	476	9	33					31	126		
2,512	14,607	12,996	18,209	28,212	55,717	34,854	89,065	47,385	96,723	5,534	16,388
101,706	436,608	61,010	112,828	109,544	338,059	32,380	75,640	3,024	14,764		
83,975	308,941	89,795	134,092	244,589	576,528	83,507	171,812	189,391	385,233	175,171	615,184
1,174	5,427	388	3,370	1,172	7,176	4,052	15,421	7,730	24,975		
3,829	23,971	20	137	8,520	33,453			60	367		
10,551	64,355	8,832	23,820	8,262	39,034	3,726	25,547	5,416	28,558	2,205	9,087
209	1,079	23,557	58,120	44,566	130,746	16,203	47,151	12,981	27,164		
951	2,350	1,525	2,105	6,472	11,437	23,428	46,187	345	393	288	2,048
49,064	161,274	108,564	156,996	294,153	593,366	153,036	346,228	58,184	117,826	20,921	42,072
3,372	21,324	4,080	8,435	4,772	12,426	1,362	4,050	3,597	15,969		
1,460	8,889	470	1,113	398	1,462	451	1,633	922	5,630		
	168,649		81,895		223,523		192,517		206,376		
3,089	35,009	5,219	17,545	3,854	22,333	1,657	9,326	378	2,928		
703	9,039	8,876	44,064	664	5,050	61	763	89	1,121		
		66	273	194	1,602	42	296	48	558		
2,973	18,948	226	1,036	15,427	49,813			1,273	3,913		1,229,927
1,012	3,986	670	2,387	168	851	2,629	9,097	6,705	15,698		
17	103	30	190	73	384	65	340	1,209	7,320		
420	3,777	306	808	58	923	312	1,539	220	5,212		
	28,068		13,704		49,678		39,739		81,430		
	2,989,265		2,497,783		3,922,432		2,512,714		2,519,908		3,698,956
6,852,910	16,012,039	3,443,625	5,004,607	3,990,647	9,226,975	7,737,066	15,394,421	2,039,106	3,866,691	2,165,193	4,273,013
	197,943		66,364		100,073		84,460		133,633		46,403
	16,209,982		5,070,971		9,327,048		15,478,881		4,000,324		4,319,416
13,467	52,568	1,921	4,047	1,054	2,840	3,960	10,121	6,242	16,685		
40,102	206,129	27,289	69,008	37,041	112,517	31,466	88,839	31,286	90,011	89,046	237,756
195,770	604,297	229,542	297,554	385,679	440,620	177,831	317,157	133,129	271,016		
	862,995		370,609		555,977		416,117		377,712		237,756
18,493	101,488	17,771	48,324	9,834	43,605	62,090	223,908	54,758	194,869		
99,985	45,351	103,105	23,436	172,974	50,730	157,085	31,425	131,583	26,104		
228,939	1,661,455	102,921	453,751	146,505	801,106	239,529	1,238,079	165,930	1,003,607	391,734	1,679,501
798	16,496	175	840	93	599	188	1,057	257	1,441		
421	14,827	91	838	434	6,227	77	753	132	2,386		
107,554	795,824	110,822	331,379	244,514	695,588	166,210	536,281	135,988	424,462		
	2,635,441		858,568		1,597,855		2,031,503		1,652,869		1,679,501
24,292	322,458	17,491	122,071	16,640	107,655	24,545	131,332	28,117	156,937	14,802	100,034
924	128,271	330	40,031	396	48,216	562	68,605	498	66,319		
6,100	525,972	1,512	106,295	1,844	142,641	2,395	183,857	2,664	147,895	113,139	952,430
157,388	2,855,570	55,249	556,359	87,480	676,117	167,849	1,319,066	148,233	1,322,110		
	783,917		134,474		389,803		803,493		633,845		419,515
	4,616,188		959,230		1,364,432		2,506,353		2,327,106		1,471,979
1,151,559	7,266,049	528,562	2,760,299	530,740	3,996,223	614,007	4,143,802	442,367	3,094,007	171,209	1,235,455
164,032	920,391	50,969	214,770	88,587	509,497	101,291	511,345	68,751	370,707	120,694	699,142
51,779	442,515	23,444	178,321	20,311	217,167	39,922	358,739	28,929	266,196	16,300	150,911
14,047	148,684	14,242	114,515	10,144	106,930	8,724	92,391	6,355	70,411		790,954
	318,109		21,860		76,280		113,484		96,800		
	940,333		517,875		610,410		591,553		493,495		423,248
	10,036,081		3,807,640		5,516,507		5,811,314		4,391,616		3,299,710

14. 大連港輸入品數

Table with columns for product categories (品目), origin (外國産, 日本産, 中華民國産, 滿洲國産, 關東州産), and value/quantity. Includes sub-headers for '反' and '枚'.

量價額產地別 (續)

Table with columns for years (昭和六年, 同五年, 同四年, 同三年, 同二年) and sub-columns for quantity, price, and amount. Includes a '合計' (Total) row.

14. 大連港輸入品數

品目	外國產		日本產		中華民國產		滿洲國產		關東州產	
	數量	價額	數量	價額	數量	價額	數量	價額	數量	價額
發動機及電機機械	416,590	2,576,368	42,804	—	—	—	—	—	—	—
電話機	216,496	321,735	6,498	—	—	—	—	—	—	—
電報機	6,871	66,649	1,023	—	—	—	—	—	—	—
印刷機	5,291	9,020	—	—	—	—	—	—	—	—
其他機械	28,148	211,257	699	—	—	—	—	—	—	—
計	304,302	279,567	7,775	—	—	—	—	—	—	—
計	977,696	3,464,596	58,804	—	—	—	—	—	—	—
計器	39,914	190,519	4,145	—	—	—	—	—	—	—
時鐘	14,268	88,618	9,281	—	—	—	—	—	—	—
其他計器	514,649	427,196	5,988	—	—	—	—	—	—	—
計	39,790	67,613	5	—	—	—	—	—	—	—
計	17,350	390,946	44	—	—	—	—	—	—	—
計	7,484	55,157	198	—	—	—	—	—	—	—
計	100,773	608,885	14,613	—	—	—	—	—	—	—
計	542,969	1,625,791	35,162	—	—	—	—	—	—	—
計	1,277,197	3,430,725	69,436	—	—	—	—	—	—	—
器具	21,419	678,243	35,616	—	—	—	—	—	—	—
陶器	2,742	111,822	194	—	—	—	—	—	—	—
漆器	27,574	12,739	127	—	—	—	—	—	—	—
其他器具	38,063	7,890	84	—	—	—	—	—	—	—
計	70,207	413,734	13,952	—	—	—	—	—	—	—
計	158,453	1,313,188	41,604	—	—	—	—	—	—	—
計	316,458	2,537,416	91,577	—	—	—	—	—	—	—
其他器具類	60,678	96,790	841	—	—	—	—	—	—	—
文具	96,099	469,691	39,973	—	—	—	—	—	—	—
其他器具類	219,678	200,032	89,071	—	—	—	—	—	—	184
計	116,313	967,127	22,464	—	—	—	—	—	—	—
計	—	160	29	—	—	—	—	—	—	879
計	—	883	4,929	—	—	—	—	—	—	—
計	3,153	8,570	5,161	—	—	—	—	—	—	—
計	410,830	2,139,702	305,400	—	—	—	—	—	—	15
計	906,841	3,882,955	467,868	—	—	—	—	—	—	189
鐵及鋼	287,758	1,002,674	171,450	730,930	30	208	—	—	—	—
鐵板	123,697	622,687	103,865	603,339	—	—	—	—	—	—
鐵線	1,715	20,673	55,324	534,246	5	132	—	—	—	—
計	1,646,034	1,868,515	340	—	—	—	—	—	—	—
銅及鉛	28	1,296	2,526	82,422	2	74	—	—	—	—
銅板	11	805	6,173	207,257	—	—	—	—	—	—
銅線	—	—	13,463	513,832	33	740	—	—	—	—
計	2,101	803,311	814	—	—	—	—	—	—	—
鉛	610	6,520	7,196	81,477	20	246	—	—	—	—
鉛板	—	—	3,052	38,759	—	—	—	—	—	—
計	6,520	120,236	246	—	—	—	—	—	—	—
亞鉛	25	574	1,631	26,613	—	—	—	—	—	—
亞鉛板	—	—	900	15,200	9	87	—	—	—	—
計	11,541	54,214	87	—	—	—	—	—	—	—
其他金屬	49,192	47,841	701	—	—	—	—	—	—	—
錫	2,170	24,024	—	—	—	—	—	—	—	—
其他金屬	—	2,650	—	—	—	—	—	—	—	—
計	47,438	57,447	33	—	—	—	—	—	—	—
計	98,800	131,962	734	—	—	—	—	—	—	—

量價額產地別 (續)

合計	昭和六年		同五年		同四年		同三年		同二年	
	數量	價額	數量	價額	數量	價額	數量	價額	數量	價額
合計	3,035,762	2,746,140	4,254,887	4,122,015	2,869,406	3,002,301	3,002,301	3,002,301	3,002,301	3,002,301
發動機及電機機械	544,729	226,286	276,984	313,602	394,684	177,271	177,271	177,271	177,271	177,271
計器	74,548	118,659	135,195	111,550	150,672	534,588	150,672	150,672	150,672	150,672
器具	14,311	94,838	36,884	30,040	534,588	150,672	150,672	150,672	150,672	150,672
鐵及鋼	240,102	79,683	478,458	248,116	1,182,027	1,605,650	1,182,027	1,182,027	1,182,027	1,182,027
銅及鉛	591,644	743,256	1,530,072	1,605,650	1,182,027	1,605,650	1,182,027	1,182,027	1,182,027	1,182,027
計	4,501,096	4,008,862	6,712,490	6,430,973	5,308,648	3,002,301	3,002,301	3,002,301	3,002,301	3,002,301
計器	234,578	127,535	307,569	426,907	364,643	138,125	138,125	138,125	138,125	138,125
計器	90,167	82,937	117,046	145,997	138,125	420,345	138,125	138,125	138,125	138,125
計器	947,833	452,312	661,990	502,843	420,345	113,461	113,461	113,461	113,461	113,461
計器	107,408	65,209	132,224	151,042	113,461	179,244	113,461	113,461	113,461	113,461
計器	408,340	110,293	50,569	167,961	179,244	138,905	138,905	138,905	138,905	138,905
計器	62,839	94,728	111,744	98,067	138,905	404,632	138,905	138,905	138,905	138,905
計器	722,271	453,431	786,866	670,789	404,632	1,968,659	404,632	404,632	404,632	404,632
計器	2,203,922	1,461,813	5,122,140	4,772,532	1,968,659	3,727,714	1,968,659	1,968,659	1,968,659	1,968,659
計器	4,777,358	2,848,308	7,390,148	6,936,138	3,727,714	6,327,276	3,727,714	3,727,714	3,727,714	6,327,276
器具	735,278	335,068	639,813	943,262	890,737	453,253	890,737	890,737	890,737	453,253
器具	114,558	52,762	53,149	51,691	44,469	280,337	51,691	51,691	51,691	280,337
器具	40,440	31,735	146,668	89,442	81,607	491,228	89,442	89,442	89,442	491,228
器具	44,037	12,834	36,779	57,432	56,377	534,071	57,432	57,432	57,432	56,377
器具	497,893	276,261	491,581	522,914	534,071	1,740,541	522,914	522,914	522,914	534,071
器具	1,513,245	791,003	1,641,857	2,378,848	3,113,824	2,965,569	1,641,857	1,641,857	1,641,857	3,113,824
器具	2,945,451	1,499,663	3,009,847	4,043,589	4,721,085	2,965,569	3,009,847	3,009,847	3,009,847	4,721,085
器具	158,309	72,314	121,017	108,373	137,480	807,156	121,017	121,017	121,017	137,480
器具	605,763	318,728	561,779	590,986	474,344	807,156	561,779	561,779	561,779	590,986
器具	509,055	14,921	19,172	19,904	44,844	93,204	19,172	19,172	19,172	19,904
器具	1,105,904	616,109	1,253,823	1,434,001	1,461,715	985,534	616,109	616,109	616,109	1,253,823
器具	1,068	512	1,336	1,070	8,055	8,055	1,068	1,068	1,068	1,070
器具	5,812	871	3,052	10,925	38,860	3,957,573	871	871	871	3,052
器具	16,884	4,691	43,797	3,442	24,443	3,957,573	4,691	4,691	4,691	43,797
器具	2,855,947	2,270,551	7,980,176	5,737,377	3,652,790	5,843,457	2,270,551	2,270,551	2,270,551	7,980,176
器具	5,258,742	3,298,697	9,984,158	7,066,078	5,843,457	5,843,457	3,298,697	3,298,697	3,298,697	9,984,158
鐵及鋼	459,238	1,733,812	292,016	1,063,653	490,004	2,445,933	1,081,182	3,980,092	800,111	2,705,920
鐵板	227,562	1,226,026	54,159	266,373	237,501	1,572,227	369,775	1,743,887	351,047	1,504,357
鐵線	57,044	555,051	26,829	183,838	20,074	155,208	45,838	276,700	51,245	228,807
計	3,514,889	1,513,864	4,173,366	6,000,679	4,539,084	2,899,674	4,173,366	4,173,366	4,173,366	2,899,674
銅及鉛	2,556	83,792	4,563	103,163	1,490	49,966	5,712	163,060	5,949	125,879
銅板	6,184	208,062	4,597	132,948	11,356	157,271	4,204	149,493	4,569	125,436
銅線	13,496	514,372	4,628	150,653	9,862	326,400	13,360	476,210	14,082	428,258
計	806,226	386,764	533,637	788,763	679,573	271,151	806,226	806,226	806,226	386,764
鉛	7,826	88,243	3,857	33,133	2,061	26,696	4,528	47,246	6,755	65,604
鉛板	3,052	38,759	910	10,578	871	14,061	3,686	45,161	1,931	19,449
計	127,002	43,711	40,757	92,407	85,053	521,435	127,002	127,002	127,002	43,711
亞鉛	1,631	26,613	1,894	18,310	1,402	20,058	2,828	37,879	3,362	47,618
亞鉛板	934	15,861	965	9,884	8,553	127,877	1,076	16,748	1,509	18,034
計	65,842	51,023	175,767	98,256	109,819	521,435	51,023	51,023	51,023	175,767
其他金屬	97,734	81,724	75,397	355						

14. 大連港輸入品數

品 目	外 國 產		日 本 產		中 華 民 國 產		滿 洲 國 產		關 東 州 產	
	數 量	價 額	數 量	價 額	數 量	價 額	數 量	價 額	數 量	價 額
動物										
牛馬其他家畜					6	380				
其他動物			13							
計		1,269	15,473			3,458				
植物及礦物										
植物	35		32,028			620				
礦物	3,432		60,011			21,057				
計	2,884		110,692			788				
皮 革										
毛皮	315,665		55,363			27,231				
製皮	17,378		4,000			50				
計	238,617		648,921			150,839				
角牙及貝殼類										
角	581		262			350				
牙			740			113				
貝殼類			1,002			463				
紙										
日本紙			3,563	140,360						
洋紙	2,656	36,345	56,792	675,843	98,017	191,893				
印刷用紙	3,133	46,071	102,794	1,156,479	42	437				
包裝用紙	1,761	27,710	15,517	200,270	77	951				
其他紙	623	4,220	25,837	202,313	15	109				
計	262,353		1,350,169			225,387				
紙製品										
書籍、新聞紙、雜誌		7,154		422,776		34,669				
簿及手帳		33,002		126,403		8,245				
其他紙製品		204,693		1,264,316		962,453				
計		244,849		1,813,495		1,005,367				
油脂										
豆油	667,349	390,586	1,551,703	944,065	134	1,224				
花生油		1,041,463		103,871	4,378	2,592				
其他油				62,439						
計		988,221		1,121,371		108,490			485	
蠟										
蠟燭		143,722		43,797						
蠟製		2,340		8,556		12,728				
計		18,960		11,225		225				
藥材及藥品										
阿片	78,345	1,061,776	3,500	82,482						
其他藥材		20		6,431						
藥品		53,233		33,275		7,223				
計		2,591		167						
其他		98,351		290,277		8,199				
計		1,050,722		2,167,850		261,458			289	
計		418		184,377		2,952				
計		2,267,111		3,132,477		279,999			289	

量 價 額 產 地 別 (續)

合 計	昭和六年		同 五年		同 四年		同 三年		同 二年	
	數 量	價 額	數 量	價 額	數 量	價 額	數 量	價 額	數 量	價 額
			37	3,428	70	7,442	73	10,224	40	3,643
	6	380	10	1,788	51	3,827	1,195	43,493	2,624	84,748
		13		2,408		5,358		9,504		1,976
		439		1,704		859		764		2,357
		20,200		16,485		17,677		5,246		4,212
		21,032		25,813		35,163		69,231		96,936
		32,683		35,897		73,353		47,039		68,507
		84,500		104,892		34,752		3,468		51,244
		114,364		149,141		663,392		532,702		345,350
		231,547		289,930		771,497		583,209		465,101
		398,259		376,836		340,263		807,348		562,169
		21,428		79,922		79,922		261,626		59,199
		1,035,877		383,030		1,161,166		1,720,973		2,561,346
		1,455,564		780,065		1,581,351		2,789,947		3,182,714
		1,193		76,467		13,911		3,564		8,474
		853		203		195		573		6,991
		2,046		76,870		14,106		4,137		15,465
		3,563	140,360	2,759	121,709	5,152	157,045	3,826	148,782	4,992
	98,017	991,893	51,096	285,557	84,110	659,656	81,651	679,078	61,539	497,132
	59,490	712,625	18,352	228,479	41,782	623,852	28,130	385,194	23,705	262,200
	106,014	1,205,386	82,323	858,440	78,177	1,011,134	131,858	1,460,771	107,609	1,131,541
		17,355	228,931	9,336	107,325	8,815	116,202	17,955	198,316	16,569
		26,475	206,642	12,112	71,977	41,409	446,898	44,690	311,995	29,610
			1,837,909		925,437		1,980,012		1,937,858	
			5,323,746		2,598,924		4,974,797		5,121,994	
			464,599		651,725		1,281,185		1,623,629	
			187,650		48,541		101,711		144,770	
			2,431,462		1,142,302		1,360,889		976,763	
			3,063,711		1,842,568		2,743,785		2,745,162	
		134	1,224	49	256	559	3,166	796	4,864	111
	2,223,430	1,337,243	1,392,628	590,917	2,159,850	933,188	3,690,753	1,228,691	3,121,535	1,300,247
		1,145,334		507,144		710,287		398,222		662,824
		62,439		7,941		19,527		10,988		3,833
		10,522		11,021		2,468		5,429		3,916
		137		3,638				36		401
		2,218,567		564,475		1,471,757		1,150,880		863,923
		4,775,466		1,685,392		3,140,392		2,799,110		2,840,610
		187,519		239,832		136,494		1,337,070		514,820
		23,624		21,213		57,218		292,980		65,738
		30,410		28,401		21,839		10,967		58,155
		241,553		289,446		215,551		1,641,017		688,713
	81,845	1,144,258	70,205	805,279	47,800	669,458	90,690	1,190,718	40,607	518,130
		6,451		11,534		11,829		14,173		3,287
		93,731		79,060		20,755		5		3,288
		2,758		1,839		10,181		136,030		1,308
						128		2,370		26
		396,827		347,269		595,643		632,269		1,333,915
	512,651	387,785	38,131	23,411	136,104	606,476	1,372,702	727,171	2,153,360	440,794
		3,480,319		2,470,017		3,337,262		3,096,165		2,587,001
		167,747		70,902		92,537		86,801		102,429
		5,678,276		3,809,311		5,344,268		5,885,802		4,990,208

14. 大連港輸入品數

品目	外國產		日本產		中華民國產		滿洲國產		關東州產	
	數量	價額	數量	價額	數量	價額	數量	價額	數量	價額
染料										
入天ニテ	48,282	2,529	10,061	252	224					
造然	125,477	94,264	40,022	67,726	2,067					
其ノ染料	270,552	118,061	2,590							
塗料										
ベ印	12,369	2,571	340,367	86,448	632					
イ刷用	74,164	89,104	295,182	701,997	17,455					
トキ										
其ノ塗料	89,104		701,997		17,455					
金製品										
軌筒	5,399	107,411	2,964,130	1,272,589	1,026					
釘	41,922	873,406	4,799,033	12,784	14,944					
其ノ金屬製品	828,138	9,523,146	14,944							
木竹材										
チ九	8,422	286,720	2,599	401,039	3,705					
ク太										
材木	13,064	21,851	95,025	84,793	14,779					
鐵道枕木及電柱	83,165	413,222	327,253	19,792	53	2,050				
其ノ木竹材	413,222		986,989		60,535	2,103				
其他ノ建築材料										
七疊席	160	468	96,951	444,164	4,950	12,467				
ト表類			541,308	389,976	30	29				
其ノ建築材料										
石煉	15,069	7,369	149,349	170,103	297	477				
絨瓦	49,821	73,287	531,727	20,152	61,864					
其ノ建築材料	73,287		1,747,330		61,864					
燃料										
石	3,034,844	1,469,557	1,125,372	534,331						
石炭			1,195	7,248	3,851	15,538				
油			22,111	87,191	278	984				
煤				56,151		273,430				
薪				8,838		5,877				
其ノ燃料	1,558,273		769,032	378,949		83,140				
肥料										
豆					400	733				
撒入	524,240	2,882	13,181	12,409	1,459	7,678				
造肥	3,498	530,620	12,545	1,280	11,150					
其ノ肥料	530,620		38,135		11,150					
武器及爆發物										
武	244,393	73,514	256,718	40,138	252	1,582				
爆發物	8,511	326,418	20,898	15,406	17,240					
其ノ爆發物	326,418		317,754		17,240					
雜品										
雜	713,759		3,089,364		354,553	63				
總計	46,538,078		128,084,392		32,312,763	3,368				911

量價額產地別 (續)

合計	昭和六年		同五年		同四年		同三年		同二年	
	數量	價額	數量	價額	數量	價額	數量	價額	數量	價額
染料	391,193	285,535			638,947	968,750		1,068,945		1,123,579
塗料	808,556	538,963			938,348	932,080		792,374		1,123,579
金製品	10,366,228	4,585,242			8,636,380	8,780,591		9,948,356		5,834,610
木竹材	1,462,849	973,015			1,052,031	2,430,639		1,753,475		1,668,852
其他ノ建築材料	1,882,481	1,046,625			2,055,537	1,568,521		1,478,836		1,485,057
燃料	2,706,254	1,011,231			2,762,098	4,692,872		3,766,659		3,576,210
肥料	579,905	264,216			113,284	107,372		49,720		41,572
武器及爆發物	661,412	190,647			376,537	851,732		565,766		195,747
雜品	4,157,739	1,763,675			2,329,347	3,730,106		2,463,360		2,771,057
總計	206,919,512	97,519,265			168,759,479	203,957,491		168,030,719		131,143,126

15. 大連港輸出品數

品名及國名	昭和七年		同六年		同五年	
	數量	價額	數量	價額	數量	價額
○穀物及種子						
米						
日本	8,276	63,709	4,934	27,930	8,210	81,026
滿洲	22	213	43	287	33	319
中華民國	447	4,039	154	926	659	3,070
香港	27	280	—	—	—	—
海峽殖民地	117,261	894,212	140,214	700,728	81,123	552,427
英領印度	187	1,405	82	538	174	1,857
比英佛獨	53	487	—	—	—	—
比英佛獨	83	893	—	—	—	—
比英佛獨	123	1,280	121	692	28	322
比英佛獨	1,977	12,694	94	548	—	—
比英佛獨	—	—	98	496	—	—
比英佛獨	539	4,625	778	4,619	—	—
和北埃濠	1,301	11,137	93	419	—	—
和北埃濠	263	2,051	516	2,916	—	—
和北埃濠	508	4,816	—	—	—	—
和北埃濠	38	333	—	—	—	—
計	131,105	1,002,173	147,126	740,089	90,227	639,021
大麥						
日本	380	2,238	18,156	35,373	—	—
中華民國	1,393	8,908	792	1,218	133	413
香港	943	5,219	1,587	9,900	94	402
計	2,716	16,365	21,860	54,911	227	815
小麥						
日本	56,387	273,655	6,624	26,475	1,012	5,785
滿洲	53	263	—	—	—	—
中華民國	—	—	1,700	5,939	13,953	85,594
海峽殖民地	85	480	—	—	—	—
英領印度	267	1,466	881	3,078	446	2,778
比英佛獨	1,669	7,899	847	2,959	—	—
和	2,110	10,500	2,823	13,066	—	—
計	60,571	294,263	12,876	51,517	15,411	94,157
燕麥						
中華民國	26	148	53	200	320	1,499
計	26	148	53	200	320	1,499
粟						
日本	89,106	276,912	104,574	206,750	105,117	295,990
中華民國	154,495	536,555	116,065	246,370	175,292	496,933
海峽殖民地	25	54	497	1,023	988	2,193
英領印度	17,008	61,922	18,403	35,032	21,667	57,485
比英佛獨	—	—	—	—	16,800	43,092
比英佛獨	966	4,505	3,409	5,061	—	—
比英佛獨	1,817	6,902	3,769	6,046	—	—
比英佛獨	—	—	235	515	—	—
伊和北濠	—	—	425	857	—	—
伊和北濠	964	6,058	2,846	6,304	—	—
伊和北濠	12,303	48,878	2,892	6,856	1,011	4,053
伊和北濠	—	—	189	202	—	—
計	278,684	941,586	253,304	514,816	320,865	899,746

量價額仕向地別

品名及國名	昭和七年		同六年		同五年	
	數量	價額	數量	價額	數量	價額
黃大豆						
日本	4,379,587	16,799,957	5,404,642	14,162,894	4,898,133	21,759,427
滿洲	2,948	10,481	1,413	3,822	20,835	86,886
中華民國	302,768	1,175,031	378,605	986,127	348,163	1,481,673
海峽殖民地	280	1,425	—	—	—	—
英領印度	3,472,210	12,027,472	3,244,201	8,384,807	1,964,530	8,787,139
比英佛獨	286,620	1,148,458	505,123	1,294,915	324,916	1,368,600
比英佛獨	207,210	980,849	17,541	46,410	91,345	348,302
比英佛獨	—	—	4,230	11,735	75,138	349,890
比英佛獨	1,466,090	6,321,490	1,397,931	3,636,160	1,228,136	5,345,639
佛領印度支那	—	—	—	—	3,920	19,949
比英佛獨	12,226	45,551	29,345	74,861	11,846	49,600
比英佛獨	4,888,370	22,097,776	1,882,924	4,958,965	672,215	2,752,065
比英佛獨	92,943	345,754	1,693	4,202	1,400	5,687
比英佛獨	555,840	1,914,061	2,815,541	7,432,019	669,037	2,326,512
白耳太	52,069	260,891	8,400	20,847	—	—
伊和北濠	329,618	1,255,734	613,154	1,629,557	99,867	388,890
伊和北濠	6,369,558	27,615,830	4,991,763	13,110,672	3,868,740	16,594,864
伊和北濠	24,659	119,221	—	—	—	—
諾北加埃	11,949	51,838	5,632	15,126	—	—
諾北加埃	178,432	600,001	1,133,764	3,026,657	53,265	263,059
諾北加埃	217	696	—	—	—	—
諾北加埃	5,958,862	27,650,427	887,371	2,280,433	1,294,509	6,267,010
計	28,592,456	120,422,943	23,323,273	61,080,209	15,645,995	68,195,107
青大豆						
日本	62,135	283,204	31,346	82,486	70,462	281,769
滿洲	737	3,160	—	—	8,672	39,664
中華民國	12,684	54,892	5,963	15,332	6,483	29,932
海峽殖民地	174,556	624,139	144,459	372,930	117,735	464,704
英領印度	7,120	24,906	2,712	7,008	1,955	6,884
比英佛獨	979	3,312	—	—	—	—
和	2,499	9,528	—	—	854	4,321
計	260,710	1,003,141	184,480	477,756	206,161	827,274
黑大豆						
日本	15,815	74,281	—	—	—	—
中華民國	50,276	203,740	43,709	112,850	48,388	217,707
海峽殖民地	125,209	439,008	108,526	282,317	45,854	164,717
英領印度	22,600	81,388	21,670	56,138	23,707	91,542
比英佛獨	493	1,580	—	—	2,893	8,753
比英佛獨	15,643	63,684	9,707	25,332	11,534	50,078
比英佛獨	—	—	494	1,255	—	—
計	230,036	863,681	184,106	477,892	132,376	532,797
白大豆						
日本	15,335	54,166	12,578	32,424	12,976	52,740
中華民國	1,069	4,415	5,450	13,907	1,454	6,750
海峽殖民地	4,457	16,775	2,560	6,819	1,000	3,046
英領印度	2,195	7,997	5,010	13,068	16,656	66,954
比英佛獨	1,278	6,762	—	—	—	—
比英佛獨	—	—	489	1,242	—	—
比英佛獨	302	1,076	—	—	—	—
計	24,636	91,191	26,087	67,460	32,086	129,490

15. 大連港輸出品數

品名及國名	昭和七年		同 六 年		同 五 年	
	數 量	價 額	數 量	價 額	數 量	價 額
小 豆	1,038,325	4,797,707	978,732	2,689,412	1,051,789	4,021,908
日本 { 內地	2	7	616	1,180	1,824	7,000
日本 { 朝鮮	21,798	91,087	15,424	41,467	14,055	50,471
中華民國	24,938	89,337	33,279	81,520	37,052	135,238
香港	6,700	33,272	15,432	35,080	35,212	113,132
海峽殖民地	—	—	—	—	493	1,268
英領印度	—	—	—	—	493	1,538
比律賓	882	4,289	—	—	—	—
英吉利	—	—	424	880	—	—
意大利	—	—	—	—	930	4,327
北米合衆國	—	—	4,758	12,855	—	—
計	1,092,645	5,015,699	1,048,665	2,862,394	1,141,848	4,334,882
綠 豆	13,570	54,088	56,413	159,532	19,479	74,585
日本 { 內地	1,626	6,271	1,779	4,517	8,405	32,641
日本 { 朝鮮	15,452	63,862	24,044	67,322	24,612	92,008
滿洲國	2,945	14,625	—	—	—	—
中華民國	68,707	248,567	70,515	174,248	56,981	196,673
香港	17,604	70,430	41,204	90,849	39,596	130,146
海峽殖民地	—	—	—	—	968	4,306
英領印度	—	—	—	—	—	—
蘭領印度	6,372	21,097	11,561	28,573	34,107	127,661
獨逸	5	20	—	—	—	—
北米合衆國	950	4,335	963	2,813	976	4,238
計	127,231	483,295	206,479	527,854	185,124	662,268
高粱	1,541,646	3,436,848	746,731	1,186,840	647,394	1,735,289
日本 { 內地	40,859	107,331	2,187	3,419	382	1,087
日本 { 朝鮮	9,691	24,906	492	796	36	71
中華民國	1,906,867	4,194,525	444,278	708,009	566,703	1,757,017
香港	843	1,656	—	—	—	—
海峽殖民地	—	—	2,996	4,666	—	—
英領印度	—	—	846	1,370	—	—
蘭領印度	4,658	10,268	135,406	209,788	—	—
獨逸	188,171	417,241	—	—	—	—
白耳義	843	1,886	—	—	—	—
伊太利	5,058	9,618	84	130	—	—
和米合衆國	103,492	217,609	339,851	532,881	1,687	4,356
北米合衆國	2,236	4,666	—	—	299	795
埃及	—	—	—	—	1,987	6,357
計	3,804,364	8,426,614	1,672,871	2,647,899	1,218,488	3,504,971
玉蜀黍	255,057	635,490	278,547	466,222	282,866	760,407
日本 { 內地	2,098	4,942	1,004	1,842	564	1,430
日本 { 朝鮮	2,504	6,377	490	795	—	—
中華民國	267,990	604,976	133,263	228,661	375,549	1,154,265
香港	121	327	412	684	—	—
海峽殖民地	316	719	—	—	—	—
英領印度	—	—	826	1,381	—	—
蘭領印度	—	—	—	—	18,472	49,864
北米合衆國	—	—	—	—	—	—
計	528,088	1,252,831	414,542	699,585	677,451	1,965,966

量價額仕向地別 (續)

品名及國名	昭和七年		同 六 年		同 五 年	
	數 量	價 額	數 量	價 額	數 量	價 額
落花生(殼付)	58,753	366,552	130,262	440,795	64,873	290,945
日本 { 內地	307	6,098	218	790	427	1,535
日本 { 朝鮮	—	—	—	—	31	188
中華民國	16,258	102,597	63,841	263,195	18,740	125,152
香港	1,954	13,561	25,976	104,061	11,674	42,539
海峽殖民地	487	2,871	—	—	—	—
英領印度	63,060	482,907	4,000	20,206	—	—
蘭領印度	25,072	182,666	9,817	30,716	2,259	10,229
佛吉利	89,039	683,801	43,425	114,076	31,437	101,842
獨逸	54,285	312,798	20,175	76,285	35,453	134,509
白耳義	866	6,432	3,409	12,006	1,433	5,912
伊太利	51,156	341,531	51,278	173,618	28,299	200,400
和米合衆國	61,568	409,197	63,406	259,864	34,687	145,037
埃及	—	—	—	—	340	1,459
葡牙	2,967	18,591	6,358	19,317	9,038	45,700
瑞丹	31	105	53,624	237,449	8,640	62,431
諾威	—	—	85	247	170	772
ルマニヤ	510	3,199	—	—	1,956	8,916
北米合衆國	49,095	375,430	50,425	179,322	2,292	13,186
加奈陀	11,530	115,185	9,068	31,528	8,267	44,113
埃及	9,452	62,533	—	—	5,033	20,580
其他/阿弗利加	25,859	211,598	2,128	7,921	15,470	74,792
計	522,228	3,697,652	537,495	1,971,496	280,519	1,330,235
落花生(實)	9,625	54,070	39,603	141,821	22,668	141,633
日本 { 內地	—	—	206	614	155	672
日本 { 朝鮮	482	2,109	28,130	131,969	284	1,600
中華民國	72,619	451,388	210,316	985,090	420,650	2,808,275
香港	11,558	72,914	57,958	268,265	138,350	837,528
海峽殖民地	420	2,708	—	—	—	—
英領印度	—	—	—	—	11,824	71,056
蘭領印度	1,690	10,216	4,309	21,271	824	6,807
佛吉利	12,785	96,632	489	2,830	17,117	117,183
獨逸	87,028	576,944	47,426	224,857	26,697	162,460
白耳義	37,621	231,204	30,153	151,066	112,085	693,874
伊太利	—	—	1,095	5,118	173	750
和米合衆國	3,216	20,909	3,549	18,353	337	1,827
埃及	36,553	241,560	37,176	172,613	61,891	399,034
葡牙	—	—	768	2,820	—	—
瑞丹	10,943	82,773	7,873	38,134	13,682	66,343
諾威	—	—	—	—	16,934	83,086
ルマニヤ	—	—	—	—	510	3,048
北米合衆國	23,719	217,313	31,456	151,621	13,849	98,715
加奈陀	2,304	16,330	12,755	46,010	3,524	24,787
埃及	920	6,903	—	—	—	—
其他/阿弗利加	1,295	10,546	—	—	95	349
計	312,778	2,094,519	513,262	2,362,452	861,649	5,593,027
其他/穀物類	—	129,873	—	156,883	—	215,230
日本 { 內地	—	3,827	—	586	—	579
日本 { 朝鮮	—	23,195	—	38,968	—	73,467
中華民國	—	74,925	—	47,429	—	40,870
香港	—	5,658	—	13,754	—	31,344
海峽殖民地	—	1,242	—	—	—	—

15. 大連港輸出品數

品名及國名	昭和七年		同六年		同五年	
	數量	價額	數量	價額	數量	價額
蘭領印度	—	—	—	1,870	—	—
英領吉蘭丹	—	37,431	—	10,502	—	84
佛蘭西	—	25,167	—	—	—	7,678
獨逸	—	270,234	—	220,830	—	241,429
白耳義	—	137,200	—	66,585	—	115,097
和蘭	—	904,937	—	334,827	—	508,515
丁加奴	—	—	—	—	—	751
北米	—	—	—	—	—	2,995
加拿大	—	17,238	—	26,688	—	21,841
其他	—	—	—	—	—	2,003
計	—	1,645,672	—	918,922	—	1,270,755
瓜	—	—	—	—	—	—
日本	491	3,233	741	3,216	6	74
滿洲	2,162	20,883	—	—	—	—
中華	5,803	56,371	2,333	12,236	6,351	43,355
計	802	8,967	—	—	—	—
香港	59,774	452,779	68,497	329,846	43,694	279,141
海峽殖民地	5,272	47,237	5,300	26,230	18,487	112,400
英領印度	20	154	—	—	—	—
北米	151	1,168	—	—	—	—
和蘭	304	2,777	—	—	—	—
計	151	576	—	—	—	—
計	74,930	594,145	76,871	371,328	68,538	434,970
胡	—	—	—	—	—	—
日本	54,314	459,275	25,414	161,264	33,901	277,098
滿洲	9,559	115,632	2,035	11,375	5,652	45,512
中華	136	1,635	—	—	—	—
計	78	723	—	—	—	—
香港	568	6,838	557	4,530	608	4,873
海峽殖民地	2,945	10,692	360	1,634	—	—
英領印度	2,131	7,736	1,180	5,100	—	—
北米	—	—	—	—	6,685	54,396
和蘭	2,067	6,950	—	—	4,177	35,410
計	1,405	8,460	—	—	309	1,695
計	73,203	617,941	29,546	183,903	51,332	418,984
蘇	—	—	—	—	—	—
日本	365,949	1,762,206	365,497	1,699,439	244,519	2,103,905
滿洲	—	—	95	570	—	—
中華	385	974	—	—	—	—
香港	312	1,068	399	2,394	2	21
海峽殖民地	225	1,207	—	—	—	—
英領印度	1,752	11,539	424	928	—	—
北米	4,181	15,090	—	—	—	—
獨逸	143	2,482	2,119	4,641	—	—
和蘭	5,384	25,576	—	—	—	—
丁加奴	—	—	—	—	84	839
北米	4,166	39,717	11,245	87,666	2,214	16,815
計	382,497	1,859,849	379,779	1,795,638	246,819	2,121,580
小	—	—	—	—	—	—
日本	7,685	38,243	15,182	59,203	102,784	399,032
中華	3,874	13,985	2,856	7,600	1,564	5,226
香港	1,470	6,538	485	1,487	2,235	9,078

量價額仕向地別 (續)

品名及國名	昭和七年		同六年		同五年	
	數量	價額	數量	價額	數量	價額
英領印度	—	—	—	—	3,780	11,739
佛蘭西	2,103	7,672	—	—	—	—
獨逸	2,116	10,582	—	—	—	—
白耳義	832	1,895	—	—	—	—
和蘭	91,271	345,494	55,631	201,988	82,554	310,738
佛蘭西	51,840	232,152	25,517	74,952	82,715	320,343
獨逸	29,876	120,188	37,150	134,682	24,028	80,025
白耳義	19,048	79,081	25,527	87,721	14,891	57,026
和蘭	6,645	26,899	827	2,348	—	—
和蘭	138,360	656,258	47,225	154,681	102,680	373,074
佛蘭西	3,448	16,381	1,277	2,842	—	—
獨逸	3,584	12,610	—	—	5,469	20,344
和蘭	—	—	826	2,361	—	—
瑞典	433	2,579	—	—	—	—
北米	40,805	192,764	33,510	109,994	31,354	119,622
加拿大	—	—	—	—	15	46
計	3,300	18,209	829	2,929	3,785	14,447
計	406,680	1,780,530	246,822	842,788	457,854	1,720,740
棉	—	—	—	—	—	—
日本	17,415	40,384	20,348	37,531	48,824	127,232
英領印度	480	1,155	1,746	3,275	471	2,555
和蘭	833	2,833	—	—	6,689	34,417
計	18,728	44,372	22,094	40,806	55,984	164,204
苧	—	—	—	—	—	—
日本	25,588	161,885	25,842	122,182	70,434	438,108
滿洲	—	—	—	—	20	102
中華	2,326	11,712	—	—	—	—
香港	—	—	—	—	178	1,766
海峽殖民地	—	—	—	—	415	1,347
英領印度	—	—	—	—	17,053	99,142
北米	—	—	—	—	—	—
計	27,914	173,597	25,842	122,182	88,100	540,465
杏	—	—	—	—	—	—
日本	1,828	11,613	4	25	12	105
中華	33	274	1,041	7,231	37	673
英領印度	212	3,506	171	2,577	—	—
和蘭	—	—	—	—	86	992
獨逸	323	4,064	2,640	11,853	408	2,562
和蘭	—	—	86	1,298	—	—
佛蘭西	1,231	8,699	1,012	5,930	—	—
北米	8,308	55,512	—	—	1,710	8,798
計	11,935	83,668	4,954	28,914	2,253	13,130
其他	—	—	—	—	—	—
日本	—	69,464	—	16,464	—	14,099
中華	—	2,587	—	494	—	70
香港	—	21,774	—	17,834	—	6,559
海峽殖民地	—	3,781	—	524	—	—
英領印度	—	789	—	—	—	—
佛蘭西	—	1,144	—	—	—	—
獨逸	—	12,559	—	—	—	—
和蘭	—	1,956	—	—	—	—
北米	—	—	—	—	—	—
計	—	39,183	—	10,969	—	548
計	—	—	—	—	—	6,730

15. 大連港輸出品數

品名及國名	昭和七年		同六年		同五年	
	數量	價額	數量	價額	數量	價額
加奈陀	—	4,594	—	—	—	—
深太刺利	—	—	—	757	—	—
計	—	157,831	—	47,042	—	28,324
○穀粉及澱粉						
小麥粉	袋	—	—	—	—	—
日本	內	1,711	2,975	14,369	22,116	71
朝鮮	地	200	501	450	658	100
臺灣	地	—	—	3,540	4,865	—
滿洲國	—	37,825	97,539	—	—	—
中華民國	—	42,530	105,596	90,664	140,619	456,598
香港	—	—	—	—	117	193
獨逸	—	—	5,080	7,264	—	—
和蘭	—	—	847	1,817	—	—
計	—	82,266	206,611	114,950	177,339	456,886
其他ノ穀粉及澱粉類						
日本	內	—	24,253	—	18,805	—
朝鮮	地	—	1,015	—	526	—
滿洲國	—	—	80	—	—	—
中華民國	—	—	8,085	—	15,409	—
香港	—	—	—	—	—	—
獨逸	—	—	—	—	—	—
和蘭	—	—	—	—	—	—
計	—	83,937	—	38,509	—	89,319
○蔬菜類						
馬鈴薯	擔	—	—	—	—	—
日本	內	0	1	—	—	—
中華民國	—	540	1,329	22	34	216
計	—	540	1,330	22	34	216
玉蔥	”	—	—	—	—	—
中華民國	—	42	208	333	615	67
計	—	42	208	333	615	67
其他ノ蔬菜類						
日本	內	2,331	4,488	1	3	53
中華民國	—	796	2,100	1,321	2,794	688
香港	—	—	—	285	467	141
獨逸	—	—	—	—	—	—
和蘭	—	—	—	—	—	—
計	—	3,127	6,588	1,607	3,264	882
○果實及核子						
蘋果	”	—	—	—	—	—
日本	內	7,405	63,685	4,125	20,356	5,261
朝鮮	地	3	28	—	—	—
臺灣	地	364	2,903	388	2,141	15

量價額仕向地別 (續)

品名及國名	昭和七年		同六年		同五年	
	數量	價額	數量	價額	數量	價額
中華民國	5,712	42,794	4,946	24,428	4,325	32,621
香港	29	157	208	883	357	1,800
海峽殖民地	—	—	—	—	63	206
印度	340	2,796	538	2,720	240	1,111
錫蘭	—	—	273	2,265	—	—
比丁	—	—	—	—	5	28
北米合衆國	—	—	1	4	—	—
計	13,853	112,363	10,479	52,797	10,266	75,019
レモン						
中華民國	斤	730	171	983	225	—
計	—	730	171	983	225	—
蜜柑						
日本內地	擔	439	1,531	55	221	101
中華民國	—	1,883	10,012	188	734	928
計	—	2,322	11,543	243	955	1,029
桃(殼付)						
中華民國	”	1	7	7	39	9
北米合衆國	—	—	—	375	993	—
計	—	1	7	382	1,032	9
桃(實)						
中華民國	”	—	—	—	—	148
計	—	—	—	—	—	148
其他ノ果實及核子						
日本	內	25	221	85	594	11
朝鮮	地	1,937	8,478	—	157	292
臺灣	地	—	—	17	106	—
中華民國	—	253	2,493	1,461	5,095	665
香港	—	0	8	—	10	22
計	—	2,215	11,200	1,563	5,795	843
○魚介及海藻類						
鮮介魚	”	—	—	—	—	—
日本	內	2,550	18,618	3,443	27,970	1,761
朝鮮	地	0	13	—	—	—
中華民國	—	7,776	39,710	1,579	6,320	1,343
計	—	10,326	58,341	5,022	34,290	3,104
鱈						
日本內地	—	20	1,670	—	—	53
中華民國	—	495	25,762	41	1,411	18
香港	—	—	—	20	3,036	—
計	—	515	27,432	61	4,447	71
海參						
日本	內	75	381	—	—	5
朝鮮	地	—	—	4	125	—
中華民國	—	2,377	152,375	1,084	29,510	715
香港	—	2	371	28	1,136	—
獨逸	—	1	95	—	—	—
計	—	2,455	153,222	1,116	30,771	720

15. 大連港輸出品數

品名及國名	昭和七年		同六年		同五年	
	數量	價額	數量	價額	數量	價額
其他/乾鹽魚	811	13,557	906	8,125	4,938	30,814
日本(內地)	83	1,439	11	54	494	2,051
滿洲(朝鮮)	3,565	30,709	—	—	900	5,130
滿洲(滿洲國)	17	176	—	—	—	—
計	89,042	786,715	88,508	327,075	54,409	298,473
香英獨北	31,902	183,944	22,898	65,685	20,597	88,446
吉利	1	4	—	—	—	—
米合衆	—	—	1	4	—	—
埃及	—	—	28	1,783	—	—
計	—	—	7	27	—	—
計	125,421	1,016,544	112,359	402,753	81,338	424,914
海藻類	—	1,108	—	1,900	—	2,843
日本(內地)	—	78	—	—	—	1
滿洲(朝鮮)	—	2,672	—	—	—	—
滿洲(滿洲國)	—	123,985	—	21,461	—	36,881
計	—	—	—	777	—	—
計	—	127,843	—	24,138	—	39,725
製鹽	2,124,417	2,031,010	2,369,730	1,204,676	1,783,117	697,437
日本(內地)	941,178	734,915	389,520	195,157	406,489	188,547
滿洲(朝鮮)	140,593	93,614	11,176	7,230	63,413	19,206
滿洲(滿洲國)	880	547	—	—	70,310	18,870
計	3,207,068	2,860,086	2,770,426	1,407,063	2,323,329	924,060
砂糖及菓子類	781	6,557	11	66	172	2,025
日本(內地)	570	4,101	660	3,275	—	—
滿洲(朝鮮)	68	624	—	—	—	—
滿洲(滿洲國)	97,246	660,542	9,478	56,033	55,776	456,988
計	—	—	10	61	—	—
計	98,665	671,824	10,159	59,435	55,948	459,013
赤砂糖	789	4,274	—	—	—	—
日本(內地)	170	978	—	—	—	—
滿洲(朝鮮)	22,301	112,716	1,406	4,853	1,027	5,142
計	—	—	—	—	—	—
計	23,280	117,968	1,406	4,853	1,027	5,142
水砂糖	86	688	2	18	—	—
日本(內地)	1,823	17,260	53	341	1,308	12,617
計	—	—	—	—	—	—
計	1,909	17,948	55	359	1,308	12,617
角砂糖	105	1,024	190	1,961	94	1,040
日本(內地)	0	5	—	—	—	—
滿洲(朝鮮)	117	1,491	28	215	139	1,545
計	—	—	—	—	—	—
計	222	2,520	218	2,176	233	2,585

量價額仕向地別 (續)

品名及國名	昭和七年		同六年		同五年	
	數量	價額	數量	價額	數量	價額
其他/砂糖類	—	—	—	—	—	84
日本(內地)	—	—	—	—	—	—
滿洲(朝鮮)	—	1,933	—	—	—	—
滿洲(滿洲國)	—	19,433	—	1,931	—	3,567
計	—	—	—	91	—	—
計	—	21,366	—	2,022	—	3,651
菓子類	—	2,679	—	7,207	—	1,218
日本(內地)	—	44	—	29	—	507
滿洲(朝鮮)	—	765	—	—	—	—
滿洲(滿洲國)	—	27,298	—	15,125	—	12,091
計	—	—	—	—	—	—
香英獨北	—	11	—	—	—	—
吉利	—	—	—	1,020	—	4
米合衆	—	—	—	857	—	478
計	—	8,383	—	—	—	—
計	—	39,180	—	24,238	—	14,298
茶及咖啡類	51	1,465	2	31	13	487
日本(內地)	51	2,590	93	1,205	26	1,494
滿洲(朝鮮)	0	1	—	—	—	—
滿洲(滿洲國)	54	2,163	185	3,538	86	2,750
佛蘭西	10	282	—	—	—	—
計	166	6,501	280	4,774	125	4,731
紅茶	1	71	1	59	1	103
日本(內地)	24	1,570	—	—	1	57
滿洲(朝鮮)	19	2,474	238	3,571	20	1,556
計	—	—	—	—	—	—
英吉利	—	—	1	17	—	—
佛蘭西	20	1,055	—	—	—	—
獨逸	1	140	1	135	67	8,484
米合衆	8	693	—	—	927	31,330
計	73	6,003	241	3,782	1,016	41,530
咖啡類	—	—	—	1,478	—	1,517
日本(內地)	—	86	—	260	—	93
滿洲(朝鮮)	—	307	—	—	—	—
滿洲(滿洲國)	—	3,608	—	8,823	—	1,957
計	—	4,001	—	10,561	—	3,567
酒及清涼飲料	20	845	14	716	2	57
清酒(四斗樽)	2,054	48,979	972	21,729	141	4,329
計	2,074	49,824	986	22,445	143	4,386

15. 大連港輸出品數

品名及國名	昭和七年		同六年		同五年	
	數量	價額	數量	價額	數量	價額
清酒(四合瓶).....打					28	162
日本內地.....	5	28	—	—	—	—
中華民國.....	1,990	11,609	1,301	4,484	290	1,048
計.....	1,995	11,637	1,301	4,484	318	1,210
支那酒.....						
日本內地.....	2,905	18,508	2,977	21,932	3,945	49,028
朝鮮.....	—	—	—	—	676	7,229
臺灣.....	333	3,774	2	15	180	4,049
中華民國.....	7,384	61,496	17,916	102,094	22,393	180,416
香港.....	34	417	128	948	285	3,376
計.....	10,656	84,195	21,023	124,989	27,479	244,098
麥酒.....						
日本內地.....	170	313	2,000	2,555	—	—
中華民國.....	11,974	27,254	2,238	3,028	199	628
臺灣.....	—	—	3	10	—	—
丁抹.....	—	—	—	—	6	21
計.....	12,144	27,567	4,241	5,593	205	649
葡萄酒.....						
日本內地.....	—	54	—	2,778	—	504
朝鮮.....	—	72	—	52	—	—
中華民國.....	—	2,916	—	943	—	286
計.....	—	3,042	—	3,773	—	790
ウキスキ.....						
日本內地.....	—	19,130	—	3,501	—	1,521
朝鮮.....	—	410	—	402	—	68
中華民國.....	—	6,382	—	4,590	—	5,118
計.....	—	25,922	—	8,493	—	6,707
其他ノ酒類.....						
日本內地.....	—	27,172	—	10,979	—	6,000
朝鮮.....	—	433	—	26	—	223
中華民國.....	—	12,283	—	9,436	—	20,828
香港.....	—	—	—	—	—	36
海峽殖民地.....	—	44	—	—	—	—
計.....	—	39,932	—	20,441	—	27,087
清涼飲料.....						
日本內地.....	—	8	—	500	—	19
朝鮮.....	—	—	—	14	—	3,216
中華民國.....	—	7,759	—	2,224	—	1,720
香港.....	—	—	—	—	—	49
北米合衆國.....	—	129	—	—	—	—
計.....	—	7,896	—	2,738	—	5,004
○罐詰、罐詰、麥詰類						
魚介肉.....	—	2,202	—	14	—	295
日本內地.....	—	143	—	2	—	—
中華民國.....	—	10,816	—	2,230	—	2,383
香港.....	—	—	—	—	—	105

量價額仕向地別 (續)

品名及國名	昭和七年		同六年		同五年	
	數量	價額	數量	價額	數量	價額
海峽殖民地.....	—	41	—	—	—	—
英屬吉.....	—	14	—	—	—	—
獨逸.....	—	63	—	88	—	—
和米合衆國.....	—	15	—	—	—	—
北米合衆國.....	—	3,249	—	—	—	—
計.....	—	16,543	—	2,334	—	2,783
鳥獸肉.....						
日本內地.....	—	295	—	1,708	—	1,146
臺灣.....	—	—	—	163	—	—
中華民國.....	—	116	—	109	—	573
計.....	—	411	—	1,980	—	1,719
蔬菜.....						
日本內地.....	—	545	—	1,765	—	1,003
朝鮮.....	—	—	—	14	—	—
中華民國.....	—	3,061	—	462	—	2,545
臺灣.....	—	49	—	—	—	—
北米合衆國.....	—	—	—	—	—	12
計.....	—	3,655	—	2,241	—	3,560
果物.....						
日本內地.....	—	621	—	53	—	3,482
臺灣.....	—	—	—	—	—	40
中華民國.....	—	2,272	—	93	—	1,840
計.....	—	2,893	—	146	—	5,362
其他ノ罐詰、罐詰、麥詰類						
日本內地.....	—	256	—	9,481	—	303
朝鮮.....	—	18	—	284	—	36
臺灣.....	—	—	—	—	—	41
滿洲國.....	—	10	—	—	—	—
中華民國.....	—	3,796	—	8,492	—	2,090
香港.....	—	9	—	—	—	—
獨逸.....	—	122	—	—	—	—
埃及.....	—	—	—	1,179	—	—
澳大利.....	—	—	—	—	—	34
計.....	—	4,211	—	19,436	—	2,504
○其他ノ飲食物						
味噌.....						
日本內地.....	96	605	362	2,011	6	49
朝鮮.....	0	4	—	—	—	—
中華民國.....	4,609	40,334	4,081	26,357	3,547	23,420
計.....	4,705	40,943	4,443	28,368	3,553	23,469
醬油.....						
日本內地.....	20	170	4	26	161	838
朝鮮.....	8	52	—	—	—	—
中華民國.....	7,508	66,653	6,198	37,453	6,563	52,593
臺灣.....	17	207	—	—	—	—
香港.....	—	—	—	—	—	—
計.....	7,553	67,082	6,202	37,479	6,724	53,431

15. 大連港輸出品數

品名及國名	昭和七年		同六年		同五年	
	數量	價額	數量	價額	數量	價額
液物	52	347	146	665	64	441
日本內地	—	—	50	167	1	2
朝鮮	2,008	13,464	4,464	10,791	8,566	23,036
中華民國	—	—	1	4	—	—
計	2,060	13,811	4,661	11,627	8,631	23,479
牛肉	63,019	935,941	43,380	405,677	26,095	286,450
日本內地	215	1,852	161	1,412	57	560
朝鮮	37	937	703	4,838	—	—
中華民國	—	—	124	2,212	—	—
計	63,271	938,730	44,368	414,139	26,152	287,010
雞卵	—	12	—	80	—	14,166
日本內地	—	—	—	23	—	—
朝鮮	—	1,400	—	920	—	18
中華民國	—	—	—	—	—	—
計	—	1,412	—	1,023	—	14,184
麵類	—	11,355	—	2,935	—	16,636
日本內地	—	19	—	—	—	—
朝鮮	—	92,965	—	33,325	—	43,215
中華民國	—	25,395	—	29,439	—	44,945
計	—	11,436	—	34,557	—	37,959
香港	—	161	—	—	—	—
海峽殖民地	—	400	—	—	—	2,250
英領印度	—	14,674	—	24,872	—	4,504
北婆羅洲	—	2,442	—	4,197	—	—
計	—	158,847	—	128,125	—	148,509
棉花	—	—	—	—	—	1,058
中華民國	—	—	—	—	—	1,058
計	—	—	—	—	—	1,058
其他飲食料品	—	25,899	—	70,005	—	10,023
日本內地	—	2,197	—	23,615	—	1,090
朝鮮	—	347	—	6,189	—	24
中華民國	—	1,641	—	—	—	—
計	—	352,233	—	466,999	—	210,721
香港	—	11,188	—	21,171	—	6,297
海峽殖民地	—	467	—	9,514	—	—
英領印度	—	2,629	—	904	—	148
北婆羅洲	—	10,068	—	9,145	—	—
計	—	—	—	898	—	—
伊太利	—	11	—	—	—	—
和蘭	—	13,496	—	1,370	—	—
丁加奴	—	4,247	—	—	—	—
米合衆國	—	—	—	1,000	—	—
計	—	33,063	—	21,590	—	—
計	—	457,486	—	632,400	—	228,303

量價額仕向地別 (續)

品名及國名	昭和七年		同六年		同五年	
	數量	價額	數量	價額	數量	價額
煙草	—	—	—	—	—	—
卷煙	—	536,532	—	594,850	—	1,115,514
日本內地	—	11,155	—	2,644	—	32,443
朝鮮	—	2,234	—	—	—	2,363
中華民國	—	38,798	—	—	—	—
滿洲	—	153,267	—	84,288	—	238,293
香港	—	664	—	—	—	195
計	—	742,650	—	681,782	—	1,388,808
葉煙草	—	—	—	—	—	—
日本內地	7	1,315	3	162	—	—
朝鮮	—	—	1	24	—	—
中華民國	82	3,346	67	1,399	17	1,110
北米合衆國	0	25	—	—	—	—
計	89	4,686	71	1,585	17	1,110
葉煙草	—	—	—	—	—	—
日本內地	888	17,250	7	183	192	15,748
朝鮮	0	3	—	—	0	2
中華民國	13,655	255,335	5,069	58,362	5,308	119,349
計	14,543	272,588	5,076	58,545	5,500	135,099
其他煙草	—	—	—	—	—	—
中華民國	—	2,925	—	800	—	14,775
計	—	2,925	—	800	—	14,775
棉花及綿絲類	—	—	—	—	—	—
生棉	—	—	—	—	—	—
日本內地	854	13,614	189	1,091	—	—
朝鮮	34	675	2,479	66,885	37	408
中華民國	501	20,491	—	—	—	—
獨耳	78	3,177	—	—	—	—
計	1,467	37,957	2,668	67,776	37	408
打綿	—	—	—	—	—	—
日本內地	121	4,038	1,064	24,412	5	189
朝鮮	—	—	—	—	357	18,544
中華民國	36	1,645	8	136	3,889	84,929
計	157	5,683	1,072	34,548	4,251	101,662
廢棉及古綿	—	—	—	—	—	—
日本內地	—	75,434	—	63,077	—	13,818
中華民國	—	5,058	—	432	—	—
計	—	80,492	—	63,509	—	13,818
綿織絲	—	—	—	—	—	—
日本內地	100,931	6,367,610	99,113	4,535,934	17,648	1,087,187
朝鮮	3,980	219,162	4,851	166,137	9,243	404,951
中華民國	9,902	517,525	4,751	192,954	31,960	1,713,318
香港	79	4,049	—	—	—	—
海峽殖民地	429	22,332	331	20,919	2,112	111,875
英領印度	3,054	187,676	8,010	479,316	17,215	1,155,106
北婆羅洲	165	10,175	50	2,740	4,313	255,145
英領印度支那	—	—	—	—	248	18,658
吉利	—	—	—	—	248	17,191
計	118,540	7,319,529	117,106	5,398,000	82,987	4,763,431

15. 大連港輸出品數

品名及國名	昭和七年		同六年		同五年	
	數量	價額	數量	價額	數量	價額
綿織絲						
日本內地	263	2,915	155
滿洲國	1,845	—	—
中華民國	5,679	7,154	7,239
計	7,787	10,069	7,394
其他ノ綿絲						
日本內地	—	29,221	706
滿洲國	—	5,049	—
中華民國	20,600	3,050	705
計	20,654	37,320	1,411
○繭及絹絲						
繭						
日本內地	63	4,020	9	343	150	16,675
中華民國	—	—	5	220	—	—
計	63	4,020	14	563	150	16,675
野蠶繭						
日本內地	1	7	67	1,179	—	—
中華民國	1,964	31,287	9,542	103,567	11,896	178,279
北米合衆國	1	33	—	—	—	—
計	1,966	31,327	9,609	104,746	11,896	178,279
野蠶繭殼						
日本內地	611	4,132	625	3,481	35	151
中華民國	948	9,942	4,803	44,213	1,599	9,696
計	1,559	14,074	5,428	47,694	1,634	9,847
生絲及絹絲						
日本內地	41,448	136,087	165,949
滿洲國	56	—	—
中華民國	21,951	5,598	8,138
計	63,455	141,685	174,087
野蠶絲						
日本內地	124,411	520,765	128,626	285,982	31,216	105,089
中華民國	155,055	432,715	652,929	1,344,818	5,610,833	1,561,083
香港	—	338	999	15,314	45,914
西班牙	136	687	—	—	1,055	4,113
北米合衆國	—	—	—
計	279,602	954,167	781,893	1,631,799	580,486	1,716,229
野蠶屑絲						
日本內地	3,003	895	17,716	4,114	—	—
中華民國	42,918	18,301	401,105	84,670	343,560	199,036
北米合衆國	—	—	14,053	8,419
計	45,921	19,196	418,821	88,784	357,613	207,455

量價額仕向地別 (續)

品名及國名	昭和七年		同六年		同五年	
	數量	價額	數量	價額	數量	價額
○其他ノ纖維及繩索類						
麻及麻絲						
日本內地	43,511	59,185	35,573
滿洲國	46	1,718	1,868
中華民國	36,465	18,315	64,217
計	83	—	—
香港	—	134	248
西貢	17,300	—	—
英吉利	—	5,353	—
北米合衆國	—	50	—
計	115,228	124,900	117,651
毛及毛絲						
日本內地	197,319	80,654	50,542
滿洲國	—	1,605	1,698
中華民國	393,994	637,401	555,186
計	593,313	829,660	1,107,426
香港	2,648	5,955	11,888
英吉利	1,739	—	—
北米合衆國	129,342	251,737	373,917
伊太利	46,123	5,428	2,560
計	168	—	1,546
和蘭	—	7,231	7,450
北米合衆國	665,061	260,361	372,062
計	1,436,394	1,256,276	2,150,386
其他ノ纖維及繩索類						
日本內地	7,514	3,619	467
滿洲國	62	169	—
中華民國	5	—	—
計	56	—	—
香港	7,546	5,614	13,402
英吉利	—	—	—
計	15,183	9,402	13,869
○綿織物						
木						
日本內地	660	1,412	220	420	1,991	3,654
中華民國	61	55	90	324	—	—
計	721	1,467	310	744	1,991	3,654
生						
金市	6,207	45,261	—	—	342	2,875
日本內地	24,760	226,698	9,632	39,264	36,406	185,671
中華民國	—	—	—
計	30,967	271,959	9,632	39,264	36,748	188,546
晒						
金市	330	3,362	—	—	—	—
日本內地	—	100	736	963
中華民國	5,717	40,733	18,137	77,754	19,173	126,300
香港	3,150	22,984	—	—
計	9,197	67,079	18,237	78,490	20,136	132,941

15. 大連港輸出品數

品名及國名	昭和七年		同六年		同五年	
	數量	價額	數量	價額	數量	價額
シーチング.....反	400	2,839	52	208	—	—
日本内地.....	13,442	95,808	1,322	5,382	8,886	58,069
中華民國.....						
計.....	13,842	98,447	1,374	5,590	8,886	58,069
大尺布.....	720	1,203	—	—	—	—
日本内地.....	420	743	180	252	622	1,050
中華民國.....						
計.....	1,140	1,946	180	252	622	1,050
生綾木綿.....	—	—	—	—	60	300
日本内地.....	2,135	10,022	1,765	5,111	580	2,426
中華民國.....						
計.....	2,135	10,022	1,765	5,111	640	2,726
晒綾木綿.....	750	3,606	—	—	61	255
中華民國.....						
計.....	750	3,606	—	—	61	255
染綾木綿.....	7,364	47,283	2,275	7,692	12,696	54,975
中華民國.....						
計.....	7,364	47,283	2,275	7,692	12,696	54,975
更紗.....	2	28	—	—	299	1,084
日本内地.....	39,696	188,644	5,900	22,933	7,176	28,248
中華民國.....						
計.....	39,698	188,672	5,900	22,933	7,475	29,332
綿織子.....	89	673	30	129	1,250	8,191
日本内地.....	11,324	83,351	7,652	31,830	67	524
朝鮮.....					55,940	355,919
中華民國.....						
計.....	11,413	84,024	7,682	31,859	57,257	364,634
生縮フランネル.....	874	6,157	16	57	—	—
日本内地.....	3,692	27,698	1,090	3,938	2,853	14,153
中華民國.....						
計.....	4,566	33,855	1,106	3,995	2,853	14,153
染縮フランネル.....	—	—	—	—	30	58
日本内地.....	1,884	14,524	568	2,480	4,425	23,039
中華民國.....						
計.....	1,884	14,524	568	2,480	4,455	23,097
天竺.....	200	858	—	—	640	2,119
中華民國.....						
計.....	200	858	—	—	640	2,119
緋金巾.....	—	—	240	641	220	395
日本内地.....	3,518	14,457	4,488	12,900	25,185	101,778
中華民國.....						
計.....	3,518	14,457	4,728	13,541	25,405	102,173

量價額仕向地別 (續)

品名及國名	昭和七年		同六年		同五年	
	數量	價額	數量	價額	數量	價額
綿天鵝絨.....	—	373	—	151	—	96
日本内地.....	—	—	—	—	—	267
朝鮮.....	—	—	—	—	—	18,276
中華民國.....	—	6,314	—	398	—	—
計.....	—	6,687	—	549	—	18,639
綿本縮.....	—	—	—	—	—	121
日本内地.....	—	—	—	—	—	2,475
中華民國.....	—	270	—	332	—	—
香港.....	—	131	—	—	—	—
計.....	—	401	—	332	—	2,596
其他ノ織物.....	—	56,041	—	46,314	—	27,485
日本内地.....	—	—	—	19,718	—	1,730
朝鮮.....	—	—	—	—	—	—
滿洲.....	—	6,731	—	—	—	—
中華民國.....	—	269,235	—	137,612	—	420,346
香港.....	—	—	—	1,056	—	—
佛蘭西.....	—	—	—	247	—	—
荷蘭.....	—	—	—	1,342	—	—
和蘭.....	—	—	—	229	—	—
計.....	—	332,007	—	206,518	—	449,561
其他ノ織物及編物類.....	—	—	—	—	—	—
洋服.....	—	4,641	—	10,540	—	437
日本内地.....	—	1,353	—	8,039	—	1,170
朝鮮.....	—	—	—	—	—	—
中華民國.....	—	74,279	—	74,812	—	—
英吉利.....	—	—	—	3,609	—	301
佛蘭西.....	—	—	—	1,113	—	—
獨逸.....	—	2,154	—	841	—	7,949
伊太利.....	—	—	—	—	—	—
北米.....	—	—	—	1,046	—	—
計.....	—	82,427	—	100,000	—	9,857
モスリン.....	—	335	—	—	—	38,341
日本内地.....	—	—	—	—	—	1,212
朝鮮.....	—	—	—	—	—	6,778
中華民國.....	—	670	—	110	—	—
香港.....	—	555	—	—	—	—
計.....	—	1,560	—	110	—	46,331
其他ノ毛織物.....	—	9,161	—	3,870	—	20,928
日本内地.....	—	7,398	—	4,753	—	7,802
朝鮮.....	—	—	—	—	—	—
滿洲.....	—	817	—	—	—	—
中華民國.....	—	286,084	—	30,465	—	37,173
英吉利.....	—	1,372	—	—	—	5,734
獨逸.....	—	1,414	—	7,043	—	—
計.....	—	306,246	—	46,131	—	71,697

15. 大連港輸出品數

品名及國名	昭和七年		同 六 年		同 五 年	
	數量	價 額	數量	價 額	數量	價 額
毛布(毛織).....枚						
日本(內地).....	1,100	13,483	48	478	57	648
朝鮮.....	13	126	28	371	—	—
中華民國.....	6,058	101,648	1,192	14,171	148	1,833
計.....	7,172	115,274	1,268	15,020	205	2,481
毛布(綿織).....”						
日本(內地).....	1,033	1,257	715	785	200	121
中華民國.....	812	1,114	740	2,227	3,165	3,242
計.....	1,845	2,371	1,455	3,012	3,365	3,363
毛布(交織).....”						
日本(內地).....	—	—	483	2,489	1,336	10,002
朝鮮.....	—	—	—	—	42	545
中華民國.....	533	5,222	2,123	9,674	813	6,931
計.....	533	5,222	2,606	12,163	2,191	17,478
地氈及旅氈.....						
日本(內地).....	—	8,547	—	3,539	—	21,537
朝鮮.....	—	—	—	1,234	—	479
滿洲國.....	—	114	—	—	—	—
中華民國.....	—	13,583	—	9,097	—	11,963
香港.....	—	54	—	—	—	—
海峽殖民地.....	—	118	—	—	—	—
英屬吉.....	—	—	—	—	—	297
獨白耳.....	—	—	—	316	—	223
丁義.....	—	1,314	—	—	—	—
北米合衆國.....	—	—	—	—	—	40
計.....	—	23,730	—	14,186	—	35,734
新麻袋.....”						
日本(內地).....	212,050	69,121	209,832	53,427	376,480	120,415
臺灣.....	—	—	—	—	394,500	113,775
計.....	1,323,475	374,034	1,816,863	429,888	1,297,070	439,897
滿洲國.....	6,000	2,977	—	—	—	—
中華民國.....	6	3	156,450	57,898	56,700	50,280
香港.....	100,000	48,082	—	—	—	—
露領亞細亞.....	400,000	184,306	180,000	33,931	—	—
計.....	2,041,531	678,523	2,363,145	575,144	2,124,750	724,367
古麻袋.....”						
日本(內地).....	73,100	15,739	65,582	7,921	269,976	35,167
臺灣.....	1,600	354	150	23	9,424	571
滿洲國.....	115,000	29,045	146,500	21,767	10	2
中華民國.....	14,000	4,186	—	—	—	—
計.....	491,093	87,063	797,242	32,400	375,342	53,077
計.....	694,793	136,387	1,009,474	122,111	654,752	88,817
麻織物.....						
日本(內地).....	—	1,238	—	19,970	—	62,970
朝鮮.....	—	8,795	—	4,209	—	66,213
中華民國.....	—	241	—	6,785	—	61
計.....	—	10,274	—	30,964	—	129,244

量價額仕向地別 (續)

品名及國名	昭和七年		同 六 年		同 五 年	
	數量	價 額	數量	價 額	數量	價 額
絹織物.....						
日本(內地).....	—	39,480	—	5,436	—	5,828
朝鮮.....	—	11	—	—	—	1,084
中華民國.....	—	201,034	—	43,426	—	114,732
香港.....	—	47,848	—	—	—	8,164
海峽殖民地.....	—	3,943	—	—	—	—
蘭領印度.....	—	86	—	—	—	—
丁義.....	—	158	—	—	—	107
北米合衆國.....	—	—	—	—	—	2,785
ウルグアイ.....	—	4,906	—	—	—	—
計.....	—	297,466	—	48,862	—	132,700
防水布.....						
日本(內地).....	—	—	—	3,062	—	—
中華民國.....	—	—	—	3,233	—	777
計.....	—	—	—	6,295	—	777
總毛交織物.....						
日本(內地).....	—	2,214	—	7,663	—	2,039
朝鮮.....	—	2,186	—	424	—	2,337
中華民國.....	—	182,744	—	71,013	—	44,473
香港.....	—	—	—	—	—	833
英屬吉.....	—	1,704	—	—	—	—
獨白耳.....	—	—	—	1,253	—	—
計.....	—	188,848	—	80,353	—	49,682
其他ノ織物及編物類.....						
日本(內地).....	—	52,558	—	11,832	—	30,381
朝鮮.....	—	4,048	—	5,389	—	1,068
中華民國.....	—	151,319	—	39,889	—	53,123
英屬印度.....	—	517	—	—	—	—
蘭領印度.....	—	2,703	—	1,367	—	—
獨白耳.....	—	—	—	—	—	27
丁義.....	—	—	—	90	—	—
北米合衆國.....	—	1,406	—	—	—	—
計.....	—	215,390	—	58,714	—	84,599
○衣服類.....						
衣服.....						
日本(內地).....	—	33,750	—	8,692	—	3,597
朝鮮.....	—	21	—	—	—	1,628
中華民國.....	—	8,547	—	13,495	—	7,552
香港.....	—	96	—	—	—	—
蘭領印度.....	—	101	—	—	—	—
北米合衆國.....	—	—	—	—	—	212
計.....	—	42,515	—	22,187	—	12,989
シャツ、ズボン下.....						
日本(內地).....	—	1,254	—	7,242	—	930
朝鮮.....	—	—	—	64	—	—
中華民國.....	—	83,494	—	443	—	4,537
佛蘭西.....	—	—	—	—	—	250
計.....	—	84,748	—	7,749	—	5,717

15. 大連港輸出品數

品名及國名	昭和七年		同六年		同五年	
	數量	價額	數量	價額	數量	價額
帶子						
中華民國	76	—	—	1,565
計	76	—	—	1,565
其他ノ附屬品						
日本(內地)	2,327	2,740	7,659
滿洲國	63	358	—
中華民國	101,505	2,987	6,510
香港	359	—	—
獨逸	—	1,104	—
計	104,254	7,189	14,169
○身邊用品						
帽子						
日本(內地)	10,350	10,455	3,217
滿洲國	—	50	—
中華民國	5,172	3,271	4,653
獨逸	—	—	947
北米合衆國	—	51	—
計	15,522	13,827	8,817
製物						
日本(內地)	46,425	36,543	57,081
滿洲國	8	2,070	5,545
中華民國	122,826	139	—
獨逸	—	7,696	55,287
北米合衆國	8,817	321	—
計	178,076	46,769	117,913
洋傘及傘						
日本(內地)	1,125	72	117
中華民國	315	1,706	12,634
計	1,440	1,778	12,751
其他ノ身邊用品						
日本(內地)	12,676	19,977	4,010
滿洲國	10	—	113
中華民國	6,158	1,370	1,788
計	18,844	21,347	5,891
化粧品						
日本(內地)	12,965	18,238	10,118
滿洲國	1,170	24	339
中華民國	29,678	15,961	22,730
香港	—	3,112	494
英領印度	—	—	399
英領緬甸	298	—	—
英領西貢	—	—	942
英領暹羅	—	109	—
英領和	—	—	796
計	44,111	37,444	35,818

量價額仕向地別 (續)

品名及國名	昭和七年		同六年		同五年	
	數量	價額	數量	價額	數量	價額
○車輛及船舶						
鐵道車輛及部分品						
日本(內地)	7	130	—
中華民國	—	2,676	42
計	7	2,806	42
自動車及部分品						
日本(內地)	14,555	37,968	8,235
滿洲國	14,325	8,169	162
中華民國	92	—	—
香港	161,956	204,911	188,874
露領亞細亞	10,037	16,763	—
英吉利	2,494	—	8,626
獨逸	—	—	57
伊太利	230	1,434	—
北米合衆國	—	—	3,048
伯刺西爾	1,319	1,241	—
計	205,008	270,919	209,002
自轉車及部分品						
日本(內地)	4,492	4,697	8,944
滿洲國	1,814	905	9,220
中華民國	287	—	—
露領亞細亞	29,976	44,776	60,186
英吉利	489	75	392
計	37,058	50,453	78,742
其他ノ車輛及部分品						
日本(內地)	1,767	125	326
滿洲國	2,364	1,200	—
中華民國	7,161	445	580
香港	468	—	—
獨逸	—	—	228
計	11,760	1,770	1,134
船舶						
日本(內地)	1,873	453	2,541
滿洲國	—	—	416
中華民國	9,907	244	1,626
獨逸	—	—	12,334
計	11,780	697	16,917

15. 大連港輸出品數

品名及國名	昭和七年		同 六 年		同 五 年	
	數	價	數	價	數	價
○發動機發電機及作業機械						
發動機發電機及部分品						
日本	111,200	63,063	10,956	2,532	8,408	113,814
{ 內地	10,956	2,532	—	—	—	—
{ 朝鮮	—	—	—	—	—	—
{ 臺灣	1,374	204	—	—	—	—
滿洲國	700	—	—	—	—	—
中華民國	38,564	43,408	—	—	—	68,084
香港	108	—	—	—	—	—
英吉利	872	—	—	—	—	—
獨逸	2,034	1,125	—	—	—	7,181
白耳義	—	2,250	—	—	—	—
丁抹	17,344	—	—	—	—	—
北米合衆國	217	—	—	—	—	3,205
計	183,367	112,582	—	—	—	200,692
電信電話機						
日本	14,999	8,248	—	—	—	4,070
{ 內地	—	1,840	—	—	—	—
{ 朝鮮	—	—	—	—	—	—
{ 臺灣	—	—	—	—	—	—
滿洲國	53	—	—	—	—	—
中華民國	7,415	8,563	—	—	—	52
香港	—	—	—	—	—	892
獨逸	—	—	—	—	—	186
丁抹	507	—	—	—	—	—
計	22,974	18,651	—	—	—	5,200
紡績用機械						
日本	5,010	8,496	—	—	—	3,677
{ 內地	—	—	—	—	—	—
{ 朝鮮	—	—	—	—	—	—
{ 臺灣	160	585	—	—	—	3,526
滿洲國	—	—	—	—	—	—
中華民國	—	—	—	—	—	—
計	5,170	9,081	—	—	—	7,203
礦山用機械						
日本	363	57	—	—	—	3,378
{ 內地	—	—	—	—	—	—
{ 朝鮮	—	—	—	—	—	—
{ 臺灣	—	—	—	—	—	—
滿洲國	—	—	—	—	—	—
中華民國	805	243	—	—	—	45
計	1,168	300	—	—	—	3,423
印刷用機械						
日本	6,911	838	—	—	—	2,218
{ 內地	—	—	—	—	—	—
{ 朝鮮	—	—	—	—	—	—
{ 臺灣	—	—	—	—	—	—
滿洲國	6,182	2,213	—	—	—	7,344
中華民國	—	—	—	—	—	—
北米合衆國	3,933	—	—	—	—	—
計	17,028	3,051	—	—	—	9,560
其他作業機械						
日本	19,139	17,078	—	—	—	1,945
{ 內地	—	—	—	—	—	—
{ 朝鮮	—	—	—	—	—	—
{ 臺灣	—	—	—	—	—	—
滿洲國	3,870	—	—	—	—	58
中華民國	84	—	—	—	—	—
香港	14,076	8,289	—	—	—	1,822
獨逸	2,528	—	—	—	—	—
計	39,697	25,367	—	—	—	3,825

量價額仕向地別 (續)

品名及國名	昭和七年		同 六 年		同 五 年	
	數	價	數	價	數	價
○其他機械						
時 計						
日本	1,434	5,416	—	—	—	28,162
{ 內地	—	—	—	—	—	—
{ 朝鮮	—	—	—	—	—	—
{ 臺灣	—	—	—	—	—	—
滿洲國	—	—	—	—	—	—
中華民國	50,667	6,489	—	—	—	27,249
香港	—	—	—	—	—	508
獨逸	—	—	—	—	—	2,611
丁抹	—	—	—	—	—	65
北米合衆國	—	—	—	—	—	299
計	52,101	12,051	—	—	—	58,937
樂 器						
日本	2,990	3,253	—	—	—	1,826
{ 內地	—	—	—	—	—	—
{ 朝鮮	—	—	—	—	—	—
{ 臺灣	—	—	—	—	—	—
滿洲國	—	—	—	—	—	—
中華民國	1,228	370	—	—	—	364
香港	187	—	—	—	—	2,404
獨逸	—	—	—	—	—	—
計	4,405	3,969	—	—	—	4,594
寫 真 器						
日本	33,873	85,621	—	—	—	7,701
{ 內地	—	—	—	—	—	—
{ 朝鮮	—	—	—	—	—	—
{ 臺灣	—	—	—	—	—	—
滿洲國	257	1,247	—	—	—	—
中華民國	91,110	46,063	—	—	—	9,776
香港	29,333	489	—	—	—	—
獨逸	—	—	—	—	—	—
英佛獨和	902	452	—	—	—	—
{ 西	15	—	—	—	—	—
{ 逸	1,890	1,679	—	—	—	—
{ 蘭	—	571	—	—	—	—
計	157,380	136,122	—	—	—	17,477
理 化 學 器						
日本	9,443	1,519	—	—	—	9,032
{ 內地	—	—	—	—	—	—
{ 朝鮮	—	—	—	—	—	—
{ 臺灣	—	—	—	—	—	—
滿洲國	—	—	—	—	—	—
中華民國	4,631	35	—	—	—	1,331
香港	467	—	—	—	—	1,162
獨逸	—	—	—	—	—	—
北米合衆國	—	—	—	—	—	706
計	14,541	1,554	—	—	—	12,231
醫 療 器						
日本	16,017	5,140	—	—	—	4,717
{ 內地	—	—	—	—	—	—
{ 朝鮮	—	—	—	—	—	—
{ 臺灣	—	—	—	—	—	—
滿洲國	1,133	—	—	—	—	38
中華民國	4,078	2,180	—	—	—	4,024
香港	1,119	—	—	—	—	—
獨逸	—	—	—	—	—	609
計	22,347	9,612	—	—	—	9,388
度 量 衡 器						
日本	2,805	8,056	—	—	—	5,043
{ 內地	—	—	—	—	—	—
{ 朝鮮	—	—	—	—	—	—
{ 臺灣	—	—	—	—	—	—
滿洲國	—	—	—	—	—	—
中華民國	1,704	5,510	—	—	—	597
香港	—	—	—	—	—	—
獨逸	—	109	—	—	—	—
計	4,509	13,675	—	—	—	5,640

15 大連港輸出品數

品名及國名	昭和七年		同六年		同五年	
	數量	價額	數量	價額	數量	價額
蓄音器	5,631	52,628	13,122
日本(內地).....	—	—	77
中華民國.....	8,270	11,188	23,734
蘭領印度.....	343	—	—
佛蘭西.....	—	2,271	370
北米合衆國.....	—	3,122	90
計.....	14,244	69,209	37,393
其他ノ機械	138,357	111,271	209,053
日本(內地).....	39,447	9,081	14,930
滿洲.....	38	—	—
中華民國.....	136,421	509,838	63,915
香港.....	6,393	1,023	379
蘭領印度.....	—	—	45
英領西貢.....	75,117	12,851	304
佛蘭西.....	342	—	965
伊太利.....	7,265	4,644	4,527
北米合衆國.....	10	8,337	—
計.....	403,671	663,942	302,392
○家具及工匠農具類						
陶磁器	3,692	1,661	3,979
日本(內地).....	55	16	102
滿洲.....	18	—	—
中華民國.....	18,476	5,835	37,418
香港.....	9	—	52
蘭領印度.....	—	—	2,402
英領西貢.....	—	—	29
和丁.....	438	13	149
和丁.....	—	—	47
和丁.....	3	—	23
計.....	22,740	7,525	44,201
漆器	8,684	968	649
日本(內地).....	374	175	178
中英.....	4	—	—
計.....	9,062	1,143	827

量價額仕向地別 (續)

品名及國名	昭和七年		同六年		同五年	
	數量	價額	數量	價額	數量	價額
硝子	455,039	129,781	464,862
日本(內地).....	219,422	219,948	148,323
滿洲.....	7,545	—	—
中華民國.....	164,482	216,506	325,044
香港.....	3,393	88	6,273
蘭領印度.....	714	710	1,010
英領西貢.....	48,187	54,627	11,378
和丁.....	476	—	—
計.....	899,258	621,660	956,890
板硝子	145	—	—
日本(內地).....	560	51	11,723
滿洲.....	432	—	—
計.....	1,137	51	11,723
硝子製品	79,885	39,906	48,080
日本(內地).....	30,545	4,077	530
滿洲.....	5	—	—
中華民國.....	79,461	58,721	80,695
香港.....	2,777	2,429	1,099
蘭領印度.....	2,432	1,671	7,355
英領西貢.....	41,987	12,14	3,618
和丁.....	—	42,613	65,732
英領西貢.....	—	1,218	540
和丁.....	4,258	803	—
和丁.....	1,296	—	—
丁玳瑁	—	36	369
北米合衆國.....	—	2,548	35
加奈.....	—	965	—
計.....	242,646	156,201	208,053
其他ノ家具及工匠農具、農具類	32,681	41,246	37,240
日本(內地).....	2,340	1,742	3,144
滿洲.....	2,199	74	—
中華民國.....	617	—	—
計.....	41,234	25,366	34,819
海峽殖民地.....	—	—	287
英領西貢.....	—	217	737
和丁.....	—	174	3,682
和丁.....	—	72	—
北米合衆國.....	—	—	923
計.....	79,071	68,991	80,832

15. 大連港輸出品數

品名及國名	昭和七年		同六年		同五年	
	數量	價額	數量	價額	數量	價額
○其他ノ器具類						
運動具						
日本	754	1,497	558	3,526	3,450	2,201
朝鮮	—	—	—	—	—	24
臺灣	—	—	—	—	—	—
中華民國	2,799	—	22,823	—	885	166
獨逸	51	—	—	—	—	—
北米合衆國	—	—	—	—	22	—
計	5,101	—	26,907	—	6,748	—
文具類						
日本	3,521	101	5,825	576	5,084	2
朝鮮	78	—	—	—	—	—
臺灣	—	—	—	—	—	—
中華民國	21,789	66	9,716	5,316	8,188	—
獨逸	—	—	—	—	—	—
北米合衆國	—	—	—	—	39	—
計	25,555	—	21,433	—	13,313	—
空鐘						
日本	860	—	13,940	—	—	—
朝鮮	—	—	11,346	—	—	—
臺灣	—	—	96,651	—	54	—
中華民國	5,157	—	2,859	—	—	—
獨逸	—	—	8,270	—	—	—
香港	—	—	302	—	—	—
英領印度	—	—	—	—	—	—
英領吉	—	—	—	—	—	—
獨逸	—	—	—	—	—	—
計	6,017	—	133,368	—	54	—
皮革、談話セルロイド類製品						
日本	10,235	311	20,929	1,458	4,235	125
朝鮮	—	—	—	—	—	—
臺灣	—	—	—	—	—	—
中華民國	48,786	1,654	53,631	542	42,376	55
獨逸	—	—	—	—	—	—
香港	—	—	—	—	—	—
英領印度	321	—	—	—	—	—
英領吉	—	—	6,866	—	—	—
獨逸	1,771	—	6,181	—	—	—
計	61,078	—	91,781	—	46,791	—
寶石						
日本	—	—	—	—	133	—
朝鮮	—	—	—	—	—	—
臺灣	—	—	—	—	—	—
中華民國	259	—	—	—	897	—
獨逸	—	—	—	—	—	—
計	259	—	—	—	1,030	—
美術品						
日本	668	—	255	—	654	—
朝鮮	—	—	1,107	—	456	—
臺灣	—	—	—	—	46	—
中華民國	78	—	455	—	3,774	—
獨逸	—	—	—	—	—	—
香港	—	—	85	—	—	—
英領印度	—	—	—	—	—	—
英領吉	—	—	—	—	—	—
獨逸	—	—	—	—	—	—
計	151	—	—	—	14	—
佛蘭西	—	—	—	—	—	—
獨逸	—	—	—	—	—	—
北米合衆國	—	—	—	—	1,220	—
加拿大	—	—	—	—	—	—
計	—	—	71	—	287	—
計	897	—	1,973	—	6,554	—

量價額仕向地別 (續)

品名及國名	昭和七年		同六年		同五年	
	數量	價額	數量	價額	數量	價額
其他ノ裝飾品						
日本	—	12	—	—	228	2,162
朝鮮	—	—	—	—	—	117
臺灣	—	—	—	—	—	—
中華民國	—	656	—	—	23	12,254
獨逸	—	—	—	—	—	—
香港	—	127	—	—	—	—
英領印度	—	—	—	—	—	7,426
英領吉	—	—	—	—	110	—
獨逸	—	—	—	—	—	11
計	—	795	—	—	361	21,970
其他ノ器具類						
日本	—	161,777	—	—	51,914	54,841
朝鮮	—	8,111	—	—	1,275	3,723
臺灣	—	20,125	—	—	70	13,659
滿洲國	—	2,996	—	—	—	—
中華民國	—	330,858	—	—	78,845	172,939
獨逸	—	7,799	—	—	—	115
香港	—	—	—	—	—	609
英領印度	—	7,255	—	—	—	29,219
英領吉	—	5,388	—	—	—	—
獨逸	—	—	—	—	—	—
英吉	—	63	—	—	383	231
獨逸	—	9,752	—	—	526	1,308
香港	—	—	—	—	14	—
英領印度	—	478	—	—	—	1,614
英領吉	—	2,490	—	—	82	187
獨逸	—	—	—	—	—	—
瑞典	—	928	—	—	—	—
北米合衆國	—	1,240	—	—	1,891	124
其他ノ大洋洲	—	54	—	—	—	89
計	—	559,825	—	—	135,000	278,658
鐵及鋼鐵						
塊及錠						
日本	3,760,443	5,253,969	2,760,839	2,982,349	2,230,885	2,766,785
朝鮮	30,267	36,767	8,889	11,541	13,353	21,798
臺灣	28,027	40,881	24,729	27,109	33,420	40,693
滿洲國	2,500	16,203	—	—	—	—
中華民國	469,408	898,608	542,570	690,482	474,552	724,741
獨逸	14,384	17,876	10,500	9,448	3,002	3,164
香港	1,156	1,073	—	—	—	—
英領印度	1,091	2,413	6,500	5,694	7,000	8,957
英領吉	18,024	19,977	—	—	855	15,529
獨逸	—	—	—	—	—	—
白耳	—	—	63	399	—	—
和米	12,896	12,073	3,500	3,116	—	—
北加	21,211	24,712	19,178	17,475	2,500	2,742
奈合	—	496	—	599	—	—
計	4,359,407	6,324,552	3,377,264	3,748,212	2,765,567	3,584,409
板						
日本	8,574	50,038	15	92	404	6,915
朝鮮	46	390	6	156	—	—
滿洲國	498	6,310	—	—	—	—

15. 大連港輸出品數

品名及國名	昭和七年		同六年		同五年	
	數	價額	數	價額	數	價額
中華民國	45,497	302,073	12,586	59,235	8,300	38,080
香港	200	425	—	—	—	—
白耳義	—	—	338	1,416	—	—
計	54,815	359,236	12,945	60,899	8,704	44,985
線						
日本內地	284	6,754	15	145	102	2,825
朝鮮	5	332	—	—	—	—
滿洲	53	736	—	—	—	—
中華民國	20,082	176,864	868	5,251	1,807	9,939
計	20,424	184,886	883	5,396	1,909	12,764
○銅及鍍						
塊及鍍						
日本內地	4,809	80,379	19,953	137,343	29,218	490,016
朝鮮	63	1,652	—	—	10	137
中華民國	359	8,095	520	7,324	100	429
香港	—	—	—	—	847	13,967
英吉利	—	—	3,177	44,123	2,696	49,873
佛蘭西	—	—	4,504	65,899	169	3,140
獨逸	—	—	32,671	522,183	63,863	1,183,578
白耳義	—	—	—	—	163	2,792
北米合衆	—	—	—	—	1,694	30,729
計	5,231	90,126	60,825	776,872	99,320	1,786,824
板						
日本內地	1	32	2	68	114	6,068
中華民國	147	6,297	44	933	4	139
計	148	6,329	46	1,001	118	6,205
線						
日本內地	81	6,443	303	5,063	168	4,440
中華民國	218	4,532	105	2,197	1	33
計	299	10,975	408	7,260	169	4,473
○鉛						
塊及鍍						
日本內地	85	818	292	3,814	231	1,685
中華民國	731	7,566	191	2,252	42	326
計	816	8,384	483	6,066	273	2,011
板						
日本內地	336	3,604	26	146	—	—
中華民國	176	1,876	5	178	—	—
計	512	5,480	31	324	—	—

量價額仕向地別 (續)

品名及國名	昭和七年		同六年		同五年	
	數	價額	數	價額	數	價額
○亞鉛						
塊及鍍						
日本內地	626	6,660	2,048	21,274	51	292
中華民國	78	921	16	66	80	735
計	704	7,581	2,064	21,340	131	1,027
板						
日本內地	0	4	23	267	80	992
中華民國	198	2,495	7	127	90	763
計	198	2,500	30	394	170	1,755
○錫						
日本內地	—	4,869	—	506	—	—
中華民國	—	2,453	—	7,748	—	—
計	—	7,322	—	8,254	—	—
○其他ノ諸金屬						
錫						
日本內地	—	431	—	377	—	—
中華民國	—	22,068	—	213	—	288
計	—	22,499	—	590	—	288
ニツケル	—	—	—	—	—	—
ホワイトメタル	—	—	—	—	—	—
其他ノ金屬						
日本內地	—	414,916	—	107,636	—	182,468
朝鮮	—	3,932	—	93	—	827
滿洲	—	2,975	—	—	—	—
計	—	414,916	—	107,636	—	182,468
中華民國	—	68,122	—	2,473	—	13,128
比律賓	—	8	—	—	—	—
英吉利	—	8	—	11	—	—
獨逸	—	—	—	—	—	29,992
北米合衆	—	—	—	—	—	15,025
計	—	489,959	—	110,268	—	241,440
○動物						
牛						
日本內地	—	—	650	8,497	—	—
朝鮮	—	—	20	510	—	—
中華民國	59	10,059	301	7,540	114	18,967
露領亞細亞	—	—	—	—	3,795	149,599
計	59	10,059	971	16,547	3,910	168,566

15. 大連港輸出品數

品名及國名	昭和七年		同 六 年		同 五 年	
	數	價 額	數	價 額	數	價 額
馬	284	7,449	59	1,252	—	—
日本	—	—	8	944	—	—
中華	23,686	482,487	4,702	64,068	3,559	47,799
香港	—	—	125	6,598	105	6,707
計	23,972	489,986	4,884	72,860	3,664	54,506
其他ノ家畜	—	—	—	—	—	—
日本	—	1,607	—	6,466	—	320
中華	—	124	—	8	—	—
香港	—	—	—	5,176	—	—
北米	—	7,665	—	7,249	—	239
計	—	9,396	—	116,924	—	38,220
家 禽	—	—	—	—	—	—
日本	—	764	—	87	—	139
中華	—	311	—	—	—	2,879
計	—	1,075	—	87	—	3,018
其他ノ動物	—	—	—	—	—	—
日本	—	7,531	—	7,876	—	13,761
中華	—	—	—	202	—	—
香港	—	376	—	1,321	—	12,245
計	—	7,907	—	17,158	—	28,491
○植物及礦物	—	—	—	—	—	—
植 物	—	—	—	—	—	—
日本	—	2,640	—	232	—	81
中華	—	—	—	5	—	8
香港	—	3,699	—	2,256	—	2,001
北米	—	66	—	—	—	—
計	—	6,405	—	2,652	—	2,241
鐵	—	—	—	—	—	—
日本	—	—	—	—	—	246
中華	—	—	—	31,315	—	—
香港	—	—	—	13,935	—	—
計	—	—	—	45,250	—	246
其他ノ礦物	—	—	—	—	—	—
日本	—	138,023	—	32,307	—	130,507
滿洲	—	1,735	—	—	—	111
中華	—	2	—	5,298	—	2
香港	—	426	—	—	—	—
北米	—	—	—	—	—	—
計	—	10,918	—	356	—	6,475
其他ノ穀類	—	—	—	—	—	—
日本	—	384	—	—	—	—
中華	—	760	—	1,491	—	—
香港	—	—	—	1	—	—
北米	—	—	—	—	—	31
計	—	398	—	—	—	1,061
計	—	152,646	—	38,453	—	198,187

量價額仕向地別 (續)

品名及國名	昭和七年		同 六 年		同 五 年	
	數	價 額	數	價 額	數	價 額
○皮革	—	—	—	—	—	—
毛 皮	—	—	—	—	—	—
日本	—	1,485,323	—	—	—	1,323,577
中華	—	45	—	—	—	—
香港	—	61	—	—	—	—
計	—	95,032	—	114,193	—	263,828
香英佛獨伊	—	—	—	290	—	32
米	—	26,391	—	18,767	—	108,821
北	—	33,122	—	11,924	—	15,572
合	—	5,948	—	5,381	—	32,346
衆	—	—	—	4,706	—	—
國	—	227,659	—	250,942	—	228,627
計	—	1,873,581	—	1,501,717	—	1,972,803
生 皮	—	—	—	—	—	—
日本	—	984,679	—	894,004	—	995,634
中華	—	5,539	—	—	—	—
香港	—	38,503	—	50,383	—	33,295
計	—	3,205	—	1,433	—	—
英佛獨伊	—	—	—	—	—	—
米	—	2,417	—	—	—	163
北	—	5,777	—	—	—	—
合	—	4,209	—	20,827	—	1,996
衆	—	—	—	—	—	—
國	—	—	—	—	—	—
計	—	1,044,329	—	966,684	—	1,031,088
製 革	—	—	—	—	—	—
日本	—	31,433	—	37,581	—	22,916
中華	—	416	—	71	—	1,616
香港	—	7,172	—	—	—	—
計	—	6,920	—	21,327	—	32,180
香英佛獨伊	—	—	—	7	—	426
米	—	—	—	689	—	—
北	—	—	—	428	—	—
合	—	—	—	4,326	—	—
衆	—	—	—	2,711	—	—
國	—	8,602	—	1,077	—	—
計	—	54,543	—	68,197	—	57,138
○角牙及貝殼類	—	—	—	—	—	—
角 牙	—	—	—	—	—	—
日本	—	—	—	—	—	19,225
中華	—	57	—	10,397	—	12,463
香港	—	—	—	107,276	—	29,913
計	—	—	—	28,661	—	16,638
貝 殼 類	—	—	—	—	—	—
日本	—	—	—	—	—	—
中華	—	1,756	—	185	—	1,907
香港	—	38	—	—	—	701
計	—	1,794	—	185	—	2,608

15. 大連港輸出品數

品名及國名	昭和七年		同 六 年		同 五 年	
	數	價 額	數	價 額	數	價 額
○紙						
日本內地紙	5	473	3	182	9	326
日本內地紙	132	3,090	69	1,163	39	793
滿洲國紙	—	—	35	441	—	—
計	137	3,563	107	1,786	48	1,119
支那紙	—	—	—	—	29	346
日本內地紙	—	—	35	151	96	1,091
滿洲國紙	24	164	—	—	—	—
滿洲國紙	24,812	198,276	6,185	45,921	6,169	60,945
香港紙	—	—	224	1,744	348	1,407
計	24,836	198,440	6,444	47,816	6,642	63,789
洋紙	274	3,695	82	958	156	2,527
日本內地紙	101	1,781	—	—	180	2,493
滿洲國紙	60,629	776,349	47,530	369,733	52,583	579,632
香港紙	3,659	50,924	915	8,527	1,982	23,020
獨逸紙	—	—	6	33	—	—
計	64,663	832,749	48,533	379,281	54,901	607,672
印刷用紙	50	682	78	944	78	1,044
日本內地紙	7	266	51	433	69	978
滿洲國紙	471	4,224	—	—	—	—
滿洲國紙	34,031	385,401	44,770	390,289	41,927	345,200
香港紙	—	—	1,705	15,956	238	1,662
計	34,559	390,573	46,604	407,602	42,312	348,884
包裝用紙	99	1,144	—	—	55	813
日本內地紙	30	323	—	—	124	1,843
滿洲國紙	1,206	11,779	1,472	13,903	2,340	26,054
香港紙	—	—	—	—	4	34
計	1,335	13,246	1,472	13,603	2,523	28,744
板紙	1,086	6,928	1	7	—	—
日本內地紙	52	276	375	2,564	133	1,375
計	1,138	7,204	376	2,571	133	1,375
其他ノ紙	—	6,953	—	7,317	—	5,551
日本內地紙	—	—	—	259	—	4,471
滿洲國紙	—	1,367	—	—	—	—
滿洲國紙	—	74,582	—	91,122	—	84,375
香港紙	—	—	—	3,921	—	14
英獨逸紙	—	—	—	315	—	—
北米合衆國紙	—	35	—	—	—	2,494
計	—	82,937	—	103,434	—	97,008

量價額仕向地別 (續)

品名及國名	昭和七年		同 六 年		同 五 年	
	數	價 額	數	價 額	數	價 額
○紙製品						
書籍、新聞紙、雜誌	—	—	—	—	—	—
日本內地紙	—	65,811	—	59,514	—	57,870
日本內地紙	—	925	—	4,023	—	2,497
滿洲國紙	—	844	—	—	—	245
滿洲國紙	—	307	—	—	—	—
中華民國紙	—	35,587	—	47,987	—	42,574
香港紙	—	—	—	13	—	—
英獨逸紙	—	420	—	483	—	92
英獨逸紙	—	—	—	—	—	11
佛蘭西紙	—	—	—	—	—	245
佛蘭西紙	—	500	—	64	—	434
北米合衆國紙	—	663	—	233	—	988
北米合衆國紙	—	—	—	—	—	2,044
計	—	105,057	—	112,317	—	107,000
帳簿及手帳類	—	—	—	—	—	—
日本內地紙	—	142	—	808	—	613
日本內地紙	—	25	—	3,320	—	—
滿洲國紙	—	3,997	—	569	—	5,830
中華民國紙	—	—	—	96	—	—
英獨逸紙	—	—	—	97	—	—
北米合衆國紙	—	—	—	72	—	—
計	—	4,164	—	4,962	—	6,443
其他ノ紙製品	—	—	—	—	—	—
日本內地紙	—	14,101	—	2,784	—	9,935
滿洲國紙	—	578	—	118	—	3,121
滿洲國紙	—	221	—	—	—	—
滿洲國紙	—	59,899	—	18,417	—	36,255
香港紙	—	677	—	—	—	42
英獨逸紙	—	—	—	—	—	207
北米合衆國紙	—	—	—	—	—	73
北米合衆國紙	—	530	—	—	—	11
計	—	76,006	—	21,319	—	49,644
○油 脂						
豆油	—	—	—	—	—	—
日本內地紙	81,584	786,331	19,556	143,831	7,276	75,994
日本內地紙	1,972	20,507	1,346	9,744	109	1,321
滿洲國紙	614	5,938	1,600	10,876	—	—
滿洲國紙	3	39	—	—	—	—
中華民國紙	1,322,255	13,544,092	1,143,028	8,190,762	198,716	2,411,600
香港紙	11,478	118,859	15,308	112,706	4,437	50,921
英獨逸紙	—	—	16,203	115,536	11,948	116,927
英獨逸紙	—	—	84	602	—	—
英獨逸紙	—	—	—	—	13,356	191,973
英佛蘭西紙	153,020	1,481,946	232,245	1,699,134	272,196	3,476,663
英佛蘭西紙	169	2,362	—	—	4	55
英佛蘭西紙	84,932	874,193	166,492	1,266,651	57,462	757,627
英佛蘭西紙	—	—	—	—	48,524	573,929
英佛蘭西紙	6,781	18,945	3,238	23,888	20,671	225,586
和丁諾瑞	171,305	1,962,594	750,838	5,631,214	1,038,431	13,794,578
和丁諾瑞	—	—	—	—	17,032	181,081
和丁諾瑞	1,011	9,668	—	—	—	—
和丁諾瑞	423	6,229	—	—	1,583	19,501

15. 大連港輸出品數

品名及國名	昭和七年		同六年		同五年	
	數量	價額	數量	價額	數量	價額
北米合衆國	32,871	297,788	26,403	189,104	109,335	1,378,622
加奈陀	—	—	7,697	57,496	2,789	29,927
埃及	1,082	12,097	13,633	110,318	—	—
其他ノ阿弗利加	3,696	32,770	—	—	—	—
ニューゼーランド	—	—	419	3,133	—	—
計	1,873,196	19,234,358	2,398,080	17,564,995	1,803,869	23,286,305
機械油	26,098	13,906	18,258	6,938	2,010	968
日本内地	33,768	11,865	6,513	2,901	13,748	6,609
滿洲	—	—	1,500	349	—	—
中華	2,892	1,561	—	—	—	—
香港	280,700	184,520	315,442	115,807	507,055	213,420
計	1,647	744	10,888	5,663	750	206
揮發油	—	—	—	—	—	—
日本内地	—	42,306	—	59,310	—	—
滿洲	—	2,252	—	885	—	31,257
中華	—	7,562	—	—	—	—
香港	—	108,363	—	51,028	—	269,849
計	—	—	—	74	—	—
計	—	160,483	—	111,297	—	300,906
硬化油	—	9,455	—	—	—	279,512
日本内地	—	49	—	—	—	930
中華	—	—	—	—	—	389
計	—	120,928	—	32	—	17,111
計	—	130,432	—	32	—	297,942
落花生油	—	119	—	79	—	89
日本内地	—	1,047	—	1,285	—	398
中華	—	1,717	—	1,615	—	3,215
香港	—	—	—	—	—	1,119
英吉	—	—	—	9,433	—	—
計	—	2,883	—	12,392	—	5,321
蘇子油	—	1,255	—	670	—	—
日本内地	—	3,034	—	622	—	127
英吉	—	1,378	—	1,488	—	5,866
獨逸	—	—	—	284	—	—
丁米合衆國	—	—	—	142	—	—
北米	—	361,735	—	249,861	—	188,271
北米	—	649	—	—	—	—
計	—	368,061	—	253,067	—	194,264
其他ノ油脂	—	1,135,107	—	676,884	—	569,081
日本内地	—	22,535	—	18,877	—	13,655
滿洲	—	29,259	—	—	—	179
中華	—	4,433	—	—	—	—
香港	—	120,459	—	332,171	—	277,213
英吉	—	4,815	—	7	—	—
獨逸	—	1,926	—	—	—	—
伊太	—	2,990	—	33	—	4
伊太	—	20,473	—	—	—	—

量價額仕向地別 (續)

品名及國名	昭和七年		同六年		同五年	
	數量	價額	數量	價額	數量	價額
和蘭	—	75,920	—	—	—	—
ダンチ	—	2,957	—	—	—	—
北米合衆國	—	545	—	—	—	—
北米合衆國	—	160,757	—	54,928	—	2,443
計	—	1,582,176	—	1,082,900	—	862,575
蠟	—	—	—	—	—	—
巴拉ヒン	—	677,532	—	592,575	—	271,170
日本内地	—	—	—	—	—	11
滿洲	—	12,589	—	—	—	—
中華	—	70,467	—	80,910	—	34,244
香港	—	166	—	—	—	—
計	—	760,754	—	673,485	—	305,425
蠟及蠟製品	—	—	—	—	—	—
日本内地	—	—	—	15	—	10
中華	—	145	—	2,346	—	6,186
計	—	145	—	2,361	—	6,196
蠟及蠟製品	—	—	—	—	—	—
日本内地	—	121,660	—	—	—	—
中華	—	258	—	2,138	—	726
計	—	121,918	—	2,138	—	726
藥材及藥品	—	—	—	—	—	—
阿片	—	—	—	—	—	—
モルヒネ	—	—	—	—	—	—
コカイン	—	—	—	—	—	—
人參	—	—	—	—	—	—
日本内地	—	31,910	—	4,383	—	1,821
中華	—	—	—	23	—	—
香港	—	96,510	—	62,642	—	47,179
香港	—	33,513	—	117,722	—	62,273
計	—	161,933	—	184,770	—	111,796
甘草	—	—	—	—	—	—
日本内地	—	42,570	—	44,914	—	152,535
中華	—	1,219	—	1,436	—	—
香港	—	2,021	—	1,392	—	2,801
香港	—	1,023	—	—	—	3,539
計	—	46,833	—	47,742	—	158,875
甘草エキス	—	—	—	—	—	—
日本内地	—	50,677	—	16,663	—	1,748
計	—	50,677	—	16,663	—	1,748

15. 大連港輸出品數 量價額仕向地別 (續)

品名及國名	昭和七年		同六年		同五年	
	數量	價額	數量	價額	數量	價額
曹達灰		1,549	—	—	—	—
日本(內朝鮮)		2,047	—	1,718	—	485
滿洲(臺灣)		26,944	—	—	—	—
中華(民國)		11,821	—	—	—	—
香港(英國)		13,098	—	35,545	—	65,846
計		55,259		37,380		66,996
酒(特)	英元					
日本(內朝鮮)		—	—	—	6,841	4,957
中華(民國)	3,326	2,831	240	155	3,000	2,403
滿洲(臺灣)	176,015	147,554	175,682	99,326	442,999	329,967
香港(英國)	240	124	—	—	—	—
計	179,581	150,509	175,922	99,481	452,840	337,327
其他ノ藥材及藥品						
日本(內朝鮮)		145,471	—	142,812	—	75,341
滿洲(臺灣)		31,758	—	6,687	—	9,065
中華(民國)		17,200	—	—	—	232
香港(英國)		9,423	—	—	—	—
獨和丁(米合衆)		615,853	—	285,257	—	372,094
香港(英國)		183,867	—	23,842	—	64,729
獨和丁(米合衆)		129	—	99	—	—
獨和丁(米合衆)		1,145	—	—	—	—
獨和丁(米合衆)		362	—	1,535	—	—
獨和丁(米合衆)		951	—	5,441	—	799
獨和丁(米合衆)		117	—	488	—	—
獨和丁(米合衆)		—	—	208	—	—
獨和丁(米合衆)		—	—	22	—	—
計		1,006,276		466,391		522,260
治療用品						
日本(內朝鮮)		140	—	1,132	—	503
中華(民國)		244	—	54	—	—
滿洲(臺灣)		612	—	383	—	463
香港(英國)		864	—	—	—	—
獨和丁(米合衆)		—	—	—	—	27
計		1,860		1,571		993
染料						
日本(內朝鮮)		—	—	—	—	909
滿洲(臺灣)		4,259	—	—	—	—
中華(民國)		6,553	—	66,787	—	107,758
計		10,812		66,787		108,667
天然藍						
中華(民國)		631	—	—	—	—
計		631		—		—

品名及國名	昭和七年		同六年		同五年	
	數量	價額	數量	價額	數量	價額
アニリン		47	—	497	—	1,807
日本(內朝鮮)		132	—	—	—	251
中華(民國)		1,860	—	6,869	—	21,213
香港(英國)		40	—	139	—	580
獨和丁(米合衆)		—	—	115	—	10
計		2,079		7,620		23,871
其他ノ染料						
日本(內朝鮮)		3,268	—	6	—	12,273
滿洲(臺灣)		134	—	—	—	32
中華(民國)		3,385	—	—	—	—
北米合衆		31,694	—	17,925	—	27,756
獨和丁(米合衆)		—	—	893	—	—
計		38,481		18,824		40,061
塗料						
ベイント						
日本(內朝鮮)		5,062	—	3,351	—	5,354
滿洲(臺灣)		1,857	—	575	—	742
中華(民國)		591	—	—	—	—
香港(英國)		48,372	—	32,189	—	49,454
獨和丁(米合衆)		295	—	2,043	—	108
計		56,177		38,158		56,168
印刷用インキ						
日本(內朝鮮)		288	—	1,352	—	398
中華(民國)		—	—	—	—	88
獨和丁(米合衆)		6,382	—	270	—	372
獨和丁(米合衆)		—	—	333	—	—
計		6,670		1,955		768
其他ノ塗料						
日本(內朝鮮)		93,985	—	88,835	—	2,428
滿洲(臺灣)		1,719	—	4,741	—	418
中華(民國)		—	—	463	—	—
香港(英國)		265	—	—	—	—
獨和丁(米合衆)		56,933	—	49,196	—	14,055
香港(英國)		513	—	720	—	—
獨和丁(米合衆)		—	—	227	—	—
獨和丁(米合衆)		—	—	227	—	—
獨和丁(米合衆)		—	—	37	—	—
獨和丁(米合衆)		16,601	—	—	—	5
計		170,016		144,446		16,906
金屬製品						
軌條						
日本(內朝鮮)		16,106	—	9,100	—	47
中華(民國)		8,118	—	—	—	—
獨和丁(米合衆)		10,091	—	808	—	27
獨和丁(米合衆)		—	—	—	—	91
計		34,315		9,908		165

5. 大連港輸出品數

品名及國名	昭和七年		同六年		同五年	
	數量	價額	數量	價額	數量	價額
筒		円		円		円
日本 { 内地	9,420	—	4,879	—	6,811	—
滿洲 { 朝鮮	24	—	628	—	—	—
華民 { 臺灣	—	—	29,048	—	—	—
英領 { 香港	174	—	—	—	—	—
獨吉 { 民國	171,718	—	10,244	—	12,379	—
獨利 { 國	—	—	455	—	—	—
獨逸 { 國	—	—	—	—	2,478	—
計	181,336	—	45,254	—	21,668	—
釘						
日本 { 内地	—	—	45	—	336	—
滿洲 { 朝鮮	633	—	4	—	336	—
華民 { 臺灣	1,710	—	—	—	—	—
英領 { 香港	97,617	—	17,165	—	35,493	—
獨吉 { 民國	—	—	—	—	—	—
獨利 { 國	—	—	—	—	—	—
獨逸 { 國	—	—	—	—	—	—
計	99,960	—	17,214	—	36,165	—
其他ノ金屬製品						
日本 { 内地	91,825	—	79,772	—	37,909	—
滿洲 { 朝鮮	4,686	—	3,683	—	1,078	—
華民 { 臺灣	—	—	633	—	—	—
英領 { 香港	3,026	—	—	—	—	—
獨吉 { 民國	479,026	—	65,024	—	117,529	—
獨利 { 國	—	—	—	—	—	—
獨逸 { 國	—	—	—	—	—	—
計	580,427	—	151,870	—	156,526	—
○木竹材						
日本 { 内地	—	—	—	—	—	—
滿洲 { 朝鮮	—	—	—	—	—	—
華民 { 臺灣	—	—	—	—	—	—
英領 { 香港	—	—	—	—	—	—
獨吉 { 民國	—	—	—	—	—	—
獨利 { 國	—	—	—	—	—	—
獨逸 { 國	—	—	—	—	—	—
計	—	—	—	—	—	—
丸太						
日本 { 内地	33,258	—	27,499	—	89,896	—
滿洲 { 朝鮮	1,010	—	—	—	1,659	—
華民 { 臺灣	702	—	—	—	—	—
英領 { 香港	51,872	—	45,714	—	51,582	—
獨吉 { 民國	—	—	—	—	21	—
獨利 { 國	—	—	—	—	653	—
獨逸 { 國	—	—	—	—	—	—
計	86,842	—	73,213	—	143,811	—
挽						
日本 { 内地	1,166	—	17,420	—	—	—
滿洲 { 朝鮮	—	—	2,015	—	—	—
華民 { 臺灣	456	—	71,079	—	—	—
英領 { 香港	—	—	343	—	—	—
獨吉 { 民國	—	—	—	—	—	—
獨利 { 國	—	—	—	—	—	—
獨逸 { 國	—	—	—	—	—	—
計	1,822	—	90,857	—	—	—

量價額仕向地別 (續)

品名及國名	昭和七年		同六年		同五年	
	數量	價額	數量	價額	數量	價額
板		円		円		円
日本 { 内地	—	8,989	—	6,064	—	26,175
滿洲 { 朝鮮	—	—	—	7	—	—
華民 { 臺灣	—	6	—	—	—	—
英領 { 香港	120,807	—	—	13,861	—	99,862
獨吉 { 民國	—	—	—	—	—	2,774
獨利 { 國	—	—	—	—	—	—
獨逸 { 國	—	—	—	—	—	—
計	129,802	—	20,106	—	166,373	—
鐵道枕木及電柱						
日本 { 内地	—	2,718	—	1,075	—	110
滿洲 { 朝鮮	—	107	—	—	—	—
華民 { 臺灣	—	41	—	—	—	—
英領 { 香港	16,795	—	—	13,168	—	30
獨吉 { 民國	—	—	—	—	—	—
獨利 { 國	—	—	—	—	—	—
獨逸 { 國	—	—	—	—	—	—
計	19,661	—	14,243	—	140	—
其他ノ木竹材						
日本 { 内地	—	5,898	—	24,018	—	122,007
滿洲 { 朝鮮	—	220	—	4,287	—	169
華民 { 臺灣	—	130	—	—	—	—
英領 { 香港	278,546	—	—	75,570	—	228,152
獨吉 { 民國	—	—	—	331	—	—
獨利 { 國	—	98	—	—	—	—
獨逸 { 國	—	—	—	—	—	—
計	284,892	—	104,206	—	350,328	—
○其他ノ建築材料						
セメント						
日本 { 内地	107,327	275,856	61,760	124,614	87,520	243,652
滿洲 { 朝鮮	—	—	3	5	1	2
華民 { 臺灣	93,750	220,576	33,747	65,664	47,648	124,657
英領 { 香港	76,420	249,961	321,713	578,173	321,438	792,355
獨吉 { 民國	5,373	16,666	53,585	97,242	182,315	472,029
獨利 { 國	—	—	—	—	—	—
獨逸 { 國	—	—	—	—	—	—
計	282,955	763,554	485,498	895,442	672,641	1,729,591
塋						
日本 { 内地	4,000	3,425	—	—	—	—
滿洲 { 朝鮮	—	—	2,160	436	450	32
華民 { 臺灣	2,890	2,193	2,847	1,374	1,620	852
英領 { 香港	—	—	—	—	—	—
獨吉 { 民國	—	—	—	—	—	—
獨利 { 國	—	—	—	—	—	—
獨逸 { 國	—	—	—	—	—	—
計	6,890	5,618	5,007	1,810	2,070	884
帶						
日本 { 内地	—	1,767	—	318	—	199
滿洲 { 朝鮮	—	199	—	—	—	—
華民 { 臺灣	—	317	—	—	—	—
英領 { 香港	—	73	—	561	—	729
獨吉 { 民國	—	—	—	—	—	—
獨利 { 國	—	—	—	—	—	—
獨逸 { 國	—	—	—	—	—	—
計	—	2,356	—	879	—	928

15. 大連港輸出品數

品名及國名	昭和七年		同六年		同五年	
	數量	價額	數量	價額	數量	價額
建具						
日本內地	—	2	—	—	—	21
中華民國	—	—	—	—	—	35
計	—	2	—	—	—	56
石絨及同製品						
日本內地	—	17,872	—	8,598	—	28,204
中華民國	—	3,392	—	1,079	—	1,023
計	—	21,264	—	9,677	—	29,226
煉瓦及瓦						
日本內地	—	212,401	—	55,456	—	68,982
朝鮮	—	16,459	—	13,218	—	26,036
臺灣	—	20,589	—	18,022	—	17,937
中華民國	—	9,320	—	14,840	—	4,156
香港	—	—	—	1,245	—	—
印度	—	—	—	20	—	—
錫蘭	—	—	—	2,839	—	—
北米	—	—	—	2,949	—	—
計	—	358,769	—	108,589	—	114,211
其他建築材料						
日本內地	—	471,312	—	241,067	—	460,807
朝鮮	—	23,627	—	12,121	—	30,839
臺灣	—	31,707	—	997	—	2,794
滿洲	—	1,789	—	—	—	—
中華民國	—	50,252	—	49,013	—	172,007
香港	—	3,889	—	595	—	215
印度	—	—	—	—	—	1
錫蘭	—	2,769	—	—	—	35
獨逸	—	—	—	661	—	—
耳	—	—	—	14	—	—
北米	—	—	—	—	—	351
計	—	585,347	—	304,468	—	667,049
○燃料						
石油						
日本內地	—	—	5,400	1,749	—	—
朝鮮	124,340	63,829	24,000	8,201	560	183
臺灣	82,353	53,444	—	—	—	—
滿洲	715,390	393,136	658,273	172,275	2,275,475	724,151
香港	—	—	—	—	9,170	3,246
計	922,083	510,409	687,673	182,225	2,285,205	737,580
石炭						
日本內地	1,398,605	13,363,353	1,533,869	15,367,723	1,496,046	16,009,974
朝鮮	32,072	304,122	39,723	399,426	35,631	381,289
臺灣	37,375	358,226	44,801	456,372	15,582	166,727
滿洲	740	6,745	—	—	—	—
中華民國	284,945	2,686,443	682,904	6,745,921	347,556	3,719,426
香港	38,448	360,872	68,924	689,414	14,900	159,440

量價額仕向地別 (續)

品名及國名	昭和七年		同六年		同五年	
	數量	價額	數量	價額	數量	價額
海峽殖民地	31,702	307,092	22,182	221,025	8,680	92,876
印度	8,032	76,184	30	292	350	3,745
錫蘭	5,876	53,343	11,006	106,757	2	21
北米	95,819	910,395	89,211	891,644	170,308	1,822,612
獨逸	1,700	16,490	840	8,148	—	—
計	—	—	100	970	6	65
獨逸	—	—	3,100	33,170	—	—
米	—	—	—	—	450	4,815
其他	2,545	24,941	—	—	—	—
計	1,937,959	18,468,206	2,486,690	24,920,862	2,089,511	22,360,990
木炭						
中華民國	1,502	3,312	1,089	1,878	1,620	3,751
香港	23	47	—	—	—	—
計	1,525	3,359	1,089	1,878	1,620	3,751
燐						
日本內地	—	—	—	—	—	2
滿洲	—	36	—	—	—	—
中華民國	—	14,727	—	1,643	—	40,652
計	—	14,763	—	1,643	—	40,654
薪						
日本內地	—	—	—	819	—	—
中華民國	—	4,957	—	1,542	—	5,929
計	—	4,957	—	2,361	—	5,929
其他燃料						
日本內地	—	76,092	—	24,355	—	10,619
朝鮮	—	21	—	—	—	—
臺灣	—	73,479	—	—	—	—
滿洲	—	11,916	—	5,123	—	2,567
中華民國	—	—	—	908	—	571
香港	—	—	—	3	—	—
獨逸	—	—	—	5	—	—
計	—	161,508	—	30,394	—	13,757
○肥料						
豆						
日本內地	11,883,069	32,695,610	7,334,034	14,612,198	5,920,765	20,763,844
朝鮮	33,620	85,375	30,961	62,519	142,079	356,795
臺灣	3,021,857	8,749,831	3,062,613	6,138,062	2,120,490	6,911,208
滿洲	1,000	3,363	—	—	—	—
中華民國	3,369,361	9,016,977	2,712,539	5,492,531	2,460,646	8,172,849
香港	964	2,542	1,217	2,437	500	1,745
海峽殖民地	—	—	—	—	1,040	2,572
印度	738	1,895	6,406	13,120	1,610	5,119
錫蘭	3,847	10,247	2,300	4,532	2,238	6,496
北米	11,501	34,562	21,966	42,582	—	—
佛蘭	—	—	826	1,619	—	—
獨逸	35,355	82,727	55,652	106,240	10,800	22,246
耳	7,503	17,938	—	—	—	—
和	24,577	76,314	19,706	38,712	3,318	6,834

16. 大連港輸入品數

品名及國名	昭和七年		同六年		同五年	
	數量	價額	數量	價額	數量	價額
○穀物及種子						
米						
日本內地	73,888	780,879	286,959	1,296,998	54,163	352,635
日本朝鮮	10,911	115,086	3,680	24,418	16,031	131,232
日本臺灣	3,510	39,682	—	—	68	588
中華民國	101,271	464,433	98,052	283,742	99,672	381,770
香港英領地	24,394	164,125	46,866	154,339	149,735	850,685
海峽殖民地	—	—	3	21	—	—
印度	2,860	17,178	—	—	—	—
獨逸	—	—	—	—	702	4,580
計	216,834	1,581,383	435,560	1,759,518	320,371	1,721,490
大麥						
日本內地	10,411	66,242	8,889	36,848	6,245	40,399
中華民國	201	887	3,777	6,132	1,324	2,504
計	10,612	67,129	10,666	42,978	7,569	42,903
小麥						
日本內地	40	335	443	1,478	100	678
中華民國	5,844	16,069	4,178	12,654	1,864	3,800
北美合衆國	2,947	17,569	—	—	—	—
計	8,831	33,973	4,621	14,132	1,964	4,478
燕麥						
日本內地	5	28	9	33	—	—
中華民國	90	448	—	—	—	—
計	95	476	9	33	—	—
粟						
中華民國	2,512	14,607	12,996	18,209	28,212	55,717
黃大豆						
日本內地	3,249	11,837	1,021	5,350	1,377	8,873
日本朝鮮	81,249	332,466	395	2,173	1,457	5,324
中華民國	17,208	92,305	49,594	105,305	106,710	323,862
計	101,706	436,608	51,010	112,828	109,544	338,059
青大豆						
日本內地	3	19	11	79	2,183	6,477
中華民國	83,972	308,922	89,784	134,013	242,406	570,051
計	83,975	308,941	89,795	134,092	244,589	576,528
黑大豆						
日本內地	41	400	388	3,370	381	4,132
日本朝鮮	—	—	—	—	2	14
中華民國	1,133	5,027	—	—	789	3,030
計	1,174	5,427	388	3,370	1,172	7,176
白大豆						
日本內地	1	6	20	137	31	206
中華民國	3,828	23,965	—	—	8,489	33,247
計	3,829	23,971	20	137	8,520	33,453
小豆						
日本內地	3,588	40,265	1,682	12,557	4,606	28,081
日本朝鮮	—	—	—	—	20	126
中華民國	6,963	24,090	7,151	11,263	3,636	10,827
計	10,551	64,355	8,833	23,820	8,262	39,034

量價額積出地別

品名及國名	昭和七年		同六年		同五年	
	數量	價額	數量	價額	數量	價額
綠豆						
中華民國	209	1,079	23,557	58,120	44,586	130,746
高粱						
中華民國	951	2,350	1,525	2,105	6,472	11,437
玉蜀黍						
中華民國	49,064	161,274	108,564	156,996	291,824	586,097
蘭領印度	—	—	—	—	2,329	7,269
計	49,064	161,274	108,564	156,996	294,153	593,366
落花生(殼付)						
日本內地	25	177	—	—	33	202
中華民國	3,347	21,147	4,080	8,435	4,739	12,224
計	3,372	21,324	4,080	8,435	4,772	12,426
落花生(實)						
日本內地	—	—	3	12	3	20
中華民國	1,460	3,889	467	1,101	395	1,442
計	1,460	3,889	470	1,113	398	1,462
其他穀物類						
日本內地	—	128,698	—	51,250	—	129,589
日本朝鮮	—	3,546	—	1,958	—	11,490
日本臺灣	—	60	—	—	—	199
中華民國	—	36,110	—	25,285	—	80,030
香港英領地	—	—	—	3,402	—	1,954
吉利	—	—	—	—	—	4
獨逸	—	6	—	—	—	—
北美合衆國	—	129	—	—	—	257
計	—	168,549	—	81,895	—	223,523
瓜子						
日本內地	—	—	8	109	13	106
中華民國	3,089	35,009	3,933	10,230	3,841	22,227
香港	—	—	1,278	7,206	—	—
計	3,089	35,009	5,219	17,545	3,954	22,333
胡麻						
日本內地	298	4,583	100	1,082	16	211
中華民國	405	4,456	8,776	42,982	648	4,839
計	703	9,039	8,876	44,064	664	5,050
蘇子						
日本內地	—	—	23	98	85	1,030
中華民國	—	—	43	175	109	572
計	—	—	66	273	194	1,602
小麻子						
日本內地	2,956	18,297	—	—	7,019	23,139
中華民國	17	51	226	1,036	8,408	26,874
計	2,973	18,948	226	1,036	15,427	49,813
棉實						
日本內地	—	—	7	14	21	145
日本朝鮮	1,000	3,958	650	2,323	—	—
中華民國	12	28	13	50	147	706
計	1,012	3,986	670	2,387	168	851

16. 大連港輸入品數

品名及國名	昭和七年		同六年		同五年	
	數量	價額	數量	價額	數量	價額
薏麻子	17	103	—	—	—	—
日本內地	—	—	30	190	73	384
中華民國	—	—	—	—	—	—
計	17	103	30	190	73	384
杏仁	113	917	—	—	—	—
日本內地	307	2,860	306	808	58	923
中華民國	—	—	—	—	—	—
計	420	3,777	306	808	58	923
其他種子	—	4,349	—	5,250	—	7,653
日本內地	—	4,749	—	268	—	3,297
中華民國	—	13,409	—	6,895	—	25,772
香港	—	97	—	518	—	12,344
英吉利	—	—	—	20	—	332
獨逸	—	5,050	—	225	—	162
和蘭	—	414	—	479	—	72
北美合衆國	—	—	—	49	—	46
計	—	28,068	—	13,704	—	49,678
○穀粉及澱粉						
小麥粉	4,448,716	9,833,859	1,263,085	2,147,216	984,925	2,009,941
日本內地	1	3	—	—	85	165
中華民國	1,423,385	3,556,840	1,292,121	1,524,926	25,630	51,048
香港	33,800	38,405	5,500	9,491	500	890
獨逸	—	—	—	—	25,000	44,375
奧地利	—	—	10,000	13,840	39,000	126,623
波蘭	—	—	10,000	12,856	—	—
北美合衆國	220,579	596,020	850,919	1,278,307	2,737,457	6,510,981
加拿大	28,000	40,493	12,000	17,971	—	482,954
澳洲	698,429	1,946,419	—	—	—	—
計	6,852,910	16,012,039	3,443,625	5,004,607	3,890,647	9,226,975
其他穀粉、澱粉	—	182,064	—	50,540	—	68,748
日本內地	—	610	—	80	—	33
中華民國	—	119	—	—	—	9
香港	—	8,709	—	7,853	—	7,522
英吉利	—	5,282	—	7,694	—	3,638
獨逸	—	10	—	—	—	—
和蘭	—	1,149	—	197	—	4,654
北美合衆國	—	—	—	—	—	15,469
計	—	197,943	—	66,364	—	100,073
○蔬菜類						
馬鈴薯	11,801	43,801	1,809	3,894	613	1,688
日本內地	1,609	8,570	7	14	59	185
中華民國	57	198	105	139	382	987
計	13,467	52,569	1,921	4,047	1,054	2,840

量價額積出地別 (續)

品名及國名	昭和七年		同六年		同五年	
	數量	價額	數量	價額	數量	價額
玉葱	38,004	201,953	26,756	68,266	35,487	106,368
日本內地	42	172	17	40	—	—
中華民國	1,056	4,004	516	702	1,476	5,941
獨逸	—	—	—	—	78	208
計	40,102	206,129	27,289	69,008	37,041	112,517
其他蔬菜類	—	—	—	—	—	—
日本內地	68,231	350,982	40,395	114,693	74,565	154,013
中華民國	14,487	47,546	207	785	880	1,176
香港	2,452	23,283	504	2,790	2,314	14,692
獨逸	110,600	182,486	187,215	177,417	297,387	243,484
計	195,770	604,297	229,542	297,554	385,679	440,620
○果實及核子						
苹果	2,034	15,887	5,664	17,664	4,499	23,277
日本內地	8,063	53,055	2,256	10,548	2,262	12,088
中華民國	10,896	32,546	9,851	20,112	3,073	7,790
計	18,493	101,488	17,771	48,324	9,834	43,605
レモン	—	—	—	—	—	—
日本內地	43,885	19,330	18,229	4,204	6,050	1,398
中華民國	36,435	12,870	82,876	18,630	166,924	49,332
北美合衆國	19,645	13,151	2,000	502	—	—
計	99,965	45,351	103,105	23,436	172,974	50,730
蜜柑	193,861	1,367,225	85,148	400,005	122,293	679,423
日本內地	1,216	12,518	26	215	7	109
中華民國	31,492	266,067	2,150	10,294	3,619	34,282
香港	2,162	12,066	15,097	42,236	20,586	87,292
獨逸	—	—	500	1,001	—	—
北美合衆國	208	3,579	—	—	—	—
計	228,939	1,661,455	102,921	453,751	146,505	801,106
胡桃(殼付)	798	16,496	175	840	93	599
中華民國	—	—	—	—	—	—
計	798	16,496	175	840	93	599
胡桃(實)	421	14,827	91	838	434	6,227
中華民國	—	—	—	—	—	—
計	421	14,827	91	838	434	6,227
其他果實及核子	29,361	283,988	13,447	66,099	25,364	110,893
日本內地	1,180	10,019	83	369	2,215	9,758
中華民國	23,181	200,612	16,259	67,821	18,791	67,708
香港	48,432	284,572	66,623	172,671	109,008	288,206
獨逸	5,157	13,492	14,410	24,419	88,728	216,601
海峽殖民地	243	3,141	—	—	—	—
獨逸	—	—	—	—	408	2,422
計	107,554	795,824	110,822	331,379	244,514	695,588

16. 大連港輸入品數

品名及國名	昭和七年		同六年		同五年	
	數量	價額	數量	價額	數量	價額
○魚介及海藻類						
鮮魚介						
日本(內地)	21,472	305,450	13,763	109,724	11,503	82,341
日本(朝鮮)	50	328	1	20	117	1,484
日本(臺灣)	6	116	—	—	—	—
中華民國	2,764	16,564	3,727	12,327	5,020	23,830
計	24,292	322,458	17,491	122,071	16,640	107,655
鱈						
日本(內地)	326	36,067	4	192	16	967
日本(朝鮮)	56	5,818	4	665	—	—
中華民國	34	4,198	38	3,432	105	8,838
香港	508	82,388	282	35,717	275	38,411
露領亞細亞	—	—	2	25	—	—
計	924	128,271	330	40,031	386	48,218
海參						
日本(內地)	5,357	457,785	818	62,674	1,492	121,601
日本(朝鮮)	588	54,323	502	22,872	185	13,983
中華民國	22	552	38	3,776	150	4,159
香港	26	3,354	75	8,897	17	2,898
露領亞細亞	107	9,958	79	8,276	—	—
計	6,100	525,972	1,512	106,295	1,844	142,641
其他/乾鹽魚						
日本(內地)	86,973	2,181,892	26,457	362,496	40,388	422,769
日本(朝鮮)	12,400	251,745	3,827	84,043	1,506	35,555
中華民國	25,153	140,519	19,810	75,834	38,354	143,395
香港	47	1,806	1,414	8,529	25	793
露領亞細亞	22,259	223,073	116	8,067	—	—
英吉利	—	—	—	—	1,327	26,313
獨逸	8,653	33,731	—	—	9	320
蘭國	—	—	—	—	30	55
北米合衆	1,903	22,804	—	—	4,371	36,887
加拿大	—	—	—	—	1,470	10,030
計	157,388	2,855,570	55,249	556,359	87,480	676,117
海藻類						
日本(內地)	—	713,429	—	119,833	—	356,926
日本(朝鮮)	—	44,187	—	5,251	—	1,367
中華民國	—	3,466	—	2,228	—	7,764
香港	—	22,680	—	6,255	—	23,434
露領亞細亞	—	155	—	847	—	312
計	—	783,917	—	134,474	—	389,803
○製鹽						
製鹽	—	—	—	—	—	—
○砂糖及菓子類						
白砂糖						
日本(內地)	787,177	4,796,737	347,151	1,815,034	341,228	2,761,990
日本(朝鮮)	237,792	1,538,438	103,852	559,708	23,522	149,945
日本(臺灣)	38,364	325,724	300	1,889	—	—

量價額積出地別 (續)

品名及國名	昭和七年		同六年		同五年	
	數量	價額	數量	價額	數量	價額
中華民國	9,205	67,406	886	4,851	2,113	12,850
香港	79,021	537,744	70,862	357,306	120,212	824,131
海峽殖民地	—	—	—	—	336	1,497
英領印度	—	—	828	3,072	—	—
蘭領印度	—	—	4,216	16,071	23,043	136,769
獨逸	—	—	467	2,568	3,277	18,814
北米合衆	—	—	—	—	4	77
計	1,151,559	7,266,049	528,562	2,760,299	530,740	3,996,223
赤砂糖						
日本(內地)	10,749	51,191	6,541	34,261	516	3,849
日本(朝鮮)	1,375	6,907	—	—	—	—
中華民國	85,451	462,325	4,154	15,151	—	—
香港	2,110	14,318	21	54	940	3,567
露領亞細亞	—	—	—	—	—	—
計	98,685	534,741	10,716	49,516	956	7,416
水砂						
日本(內地)	63,351	381,716	36,940	150,263	85,622	485,768
中華民國	—	—	3,313	15,041	1,495	16,236
香港	996	3,934	—	—	—	—
露領亞細亞	—	—	—	—	14	77
計	64,347	385,650	40,253	165,304	87,131	501,787
水砂						
日本(內地)	47,195	397,588	19,545	145,942	13,631	153,698
中華民國	147	1,190	—	—	227	2,226
香港	4,437	43,737	3,899	32,379	6,453	61,243
計	51,779	442,515	23,444	178,321	20,311	217,167
角砂糖						
日本(內地)	13,672	145,381	14,242	114,515	7,995	82,617
中華民國	—	—	—	—	813	8,762
香港	41	502	—	—	492	5,527
露領亞細亞	334	2,801	—	—	—	—
英吉利	—	—	—	—	836	9,926
獨逸	—	—	—	—	8	98
計	14,047	148,684	14,242	114,515	10,144	106,930
其他/砂糖類						
日本(內地)	—	63,510	—	1,782	—	33,857
日本(朝鮮)	—	—	—	1,340	—	5,800
中華民國	—	172,048	—	508	—	—
香港	—	576	—	1,023	—	14,786
露領亞細亞	—	70,649	—	7,779	—	8,217
英吉利	—	43	—	—	—	—
獨逸	—	5,696	—	—	—	407
白耳	—	—	—	7,080	—	5,651
北米合衆	—	5,947	—	2,258	—	6,666
加拿大	—	—	—	90	—	896
計	—	318,109	—	21,860	—	76,280
菓子類						
日本(內地)	—	743,870	—	372,000	—	424,369
日本(朝鮮)	—	79,739	—	37,205	—	6,175
中華民國	—	—	—	1,340	—	—
香港	—	44,652	—	67,905	—	136,449
露領亞細亞	—	—	—	—	—	—
計	—	868,261	—	477,450	—	667,003
海峽殖民地	—	725	—	1,857	—	149
英領印度	—	336	—	—	—	—
獨逸	—	24	—	—	—	—
露領亞細亞	—	494	—	1,247	—	—

16. 大連港輸入品數

品名及國名	昭和七年		同六年		同五年	
	數量	價額	數量	價額	數量	價額
英佛獨白伊		48,485		23,335		25,245
吉爾西		930		—		201
利西		310		465		4,573
耳太		5,664		1,757		2,411
和丁瑞北		448		1,200		292
蘭扶典		12,249		8,482		5,065
米合衆國		—		—		199
計		2,407		1,082		957
計		940,333		517,875		610,410
○茶及咖啡類						
綠茶						
日本	4,599	218,010	3,205	121,246	3,904	142,403
中華	17	1,119	9	182	—	—
中香	4,823	156,193	4	176	1	95
英	27	640	—	—	449	2,105
計	11	2,960	—	—	—	—
計	9,482	378,959	8,178	228,838	9,052	244,162
紅茶						
日本	135	12,585	91	8,995	206	9,589
中華	110	9,151	2	68	—	—
中香	1,160	56,545	756	29,243	2,666	94,752
英	12	1,000	22	1,517	66	4,598
英	476	62,802	187	24,021	73	8,464
英	239	9,777	3	340	19	2,494
英	—	—	—	—	22	1,413
英	36	2,268	—	—	31	2,076
計	2,168	154,128	1,061	64,184	3,083	123,386
咖啡類						
日本	—	45,566	—	28,667	—	27,912
中華	—	203	—	473	—	—
中香	—	200	—	—	—	—
海峽	—	23,309	—	15,165	—	20,142
英	—	2,195	—	3,870	—	3,070
英	—	2,492	—	414	—	558
英	—	3,875	—	1,046	—	—
英	—	—	—	760	—	1,198
英	—	6,473	—	4,595	—	320
英	—	8,542	—	10,892	—	23,231
白	—	9	—	228	—	2,801
白	—	—	—	2,603	—	—
白	—	35,847	—	18,993	—	14,421
白	—	13,890	—	7,321	—	13,281
計	—	142,601	—	95,027	—	106,934
○酒及清涼飲料						
清酒(四斗樽)						
日本	37,602	1,869,456	15,755	586,308	14,496	673,240
日本	1,210	59,946	249	9,328	552	22,627
計	38,812	1,929,402	16,004	595,636	15,048	695,867

量價額積出地別 (續)

品名及國名	昭和七年		同六年		同五年	
	數量	價額	數量	價額	數量	價額
清酒(四合瓶)						
日本	42,816	310,314	41,906	249,726	51,437	296,324
日本	800	5,720	520	3,005	1,056	6,587
計	43,616	316,034	42,426	252,741	52,493	302,911
支那						
支那	2,603	28,059	4,242	22,367	3,701	28,465
計	2,603	28,059	4,242	22,367	3,701	28,465
麥酒						
日本	455,515	1,234,472	202,514	526,246	276,987	812,204
日本	1,602	5,471	—	—	—	—
日本	63,051	147,784	40,854	54,123	64,970	106,757
中香	54	228	64	116	30	62
英	114	474	—	—	—	—
英	1,556	6,737	1,551	4,325	2,714	7,840
英	240	886	925	2,503	4,857	9,297
計	522,132	1,396,052	245,808	587,313	349,558	936,160
葡萄酒						
日本	—	74,585	—	32,724	—	47,146
日本	—	—	—	45	—	—
中香	—	3,909	—	3,140	—	20,296
中香	—	123	—	—	—	9,048
露	—	302	—	—	—	—
英	—	6,075	—	90	—	415
英	—	8,329	—	—	—	1,389
英	—	3,192	—	780	—	1,361
英	—	434	—	468	—	1,127
伊	—	129	—	—	—	726
伊	—	2,342	—	—	—	—
伊	—	637	—	556	—	—
伊	—	—	—	480	—	642
計	—	100,057	—	38,283	—	82,147
ウキスキ						
日本	—	52,223	—	15,745	—	7,485
日本	—	2,351	—	379	—	3,452
中香	—	109,819	—	7,298	—	5,562
中香	—	8,180	—	1,881	—	140
英	—	340,337	—	79,378	—	87,320
英	—	2,540	—	—	—	2,399
英	—	3,863	—	1,007	—	229
英	—	6,316	—	—	—	565
計	—	525,629	—	105,688	—	107,152
其他ノ酒類						
日本	—	137,528	—	91,540	—	137,838
日本	—	58	—	1,453	—	3,504
中香	—	—	—	—	—	6,875
中香	—	74,663	—	45,589	—	100,940
香	—	9,097	—	1,074	—	74
英	—	—	—	330	—	2,387
英	—	—	—	663	—	—
英	—	—	—	—	—	77,930

16. 大連港輸入品數

品名及國名	昭和七年		同六年		同五年	
	數量	價額	數量	價額	數量	價額
露領亞細亞	699	7,290	—	—
英佛獨白	13,411	9,745	23,483
亞細亞	13,097	5,000	6,335
利西	3,346	6,797	7,835
義	4,522	108	3,059
伊和丁北	16,422	4,070	15,737
太	—	473	4,014
利蘭	3,351	—	954
抹國	—	287	139
計	276,194	174,419	391,104
清涼飲料	142,130	48,055	95,344
日本	453	—	—
朝鮮	130	—	—
華民	8,295	8,906	7,768
香港	550	—	171
露領亞細亞	10,975	1,227	—
英佛獨白	688	—	1,302
亞細亞	—	44	—
利西	—	—	2,028
義	128	—	53
伊和丁北	1,658	—	—
太	—	131	—
利蘭	174	—	—
抹國	127	—	—
計	165,308	58,363	106,666
○罐詰、罐詰、壺詰類
魚介肉	401,947	79,655	134,567
日本	11,067	1,866	15,920
朝鮮	11,033	—	—
華民	8,977	15,414	13,123
香港	—	—	3,710
露領亞細亞	3,530	1,218	143
英佛獨白	115	—	1,167
亞細亞	—	—	68
利西	1,168	7,974	3,033
義	—	—	141
伊和丁北	1,830	4,065	5,048
計	438,667	109,992	176,920
鳥獸肉	34,902	8,578	6,204
日本	—	170	202
朝鮮	3,687	6,007	4,813
華民	124	—	—
利西	787	27	1,530
義	298	—	—
伊和丁北	—	—	766
計	39,798	14,782	13,515

量價額積出地別 (續)

品名及國名	昭和七年		同六年		同五年	
	數量	價額	數量	價額	數量	價額
蔬	92,977	75,932	35,243
日本	—	993	—
朝鮮	4,418	—	—
華民	8,166	11,698	3,002
香港	747	243	—
露領亞細亞	328	—	—
英佛獨白	235	363	—
亞細亞	—	526	—
利西	13,160	1,302	7,573
義	—	—	—
伊和丁北	120,031	91,057	46,818
果	149,029	14,827	64,034
日本	4,094	104	254
朝鮮	110,597	1,810	1,296
華民	32,555	53,143	84,071
香港	18,772	14,651	26,456
海峽殖民地	14,258	1,353	—
英佛獨白	723	762	—
亞細亞	—	—	27
利西	719	114	4,960
義	467	—	—
伊和丁北	29,911	5,552	29,556
太	354	—	—
利蘭	—	357	—
抹國	361,477	92,673	210,654
其他/罐詰、罐詰、壺詰類	406,540	58,726	306,827
日本	3,521	1,053	2,454
朝鮮	11,400	—	518
華民	14,316	11,995	133,033
香港	3,337	1,670	4,875
海峽殖民地	984	—	487
英佛獨白	609	394	—
亞細亞	1,559	1,957	3,130
利西	1,075	—	781
義	1,729	2,232	19,450
伊和丁北	164	520	1,011
太	1,307	—	1,195
利蘭	—	4,581	965
抹國	—	1,800	2,757
伊和丁北	11,009	1,865	25,529
計	457,550	86,793	502,992
○其他/飲食物
味	3,983	2,083	34,175
日本	54	16,710	2,417
朝鮮	534	1,905	187
華民	29	—	12
計	4,546	2,291	36,380
醬	25,648	26,396	21,514
日本	750	357	256
朝鮮	13,089	4,591	2,708
華民	109	189	3
計	26,507	26,942	295,453

16. 大連港輸入品數

品名及國名	昭和七年		同六年		同五年	
	數量	價額	數量	價額	數量	價額
漬物	54,226	471,889	22,451	150,878	17,829	177,261
日本內地	63	2,117	30	348	83	1,476
朝鮮	2	7	—	—	—	—
滿洲	—	—	—	—	—	—
中華民國	585	5,869	365	2,111	822	3,500
計	54,856	478,882	22,846	153,137	18,534	182,237
牛肉	12	100	94	811	22	225
日本內地	207	3,040	411	4,282	1,210	10,106
中華民國	—	—	—	—	—	—
計	219	3,140	505	5,093	1,232	10,331
鷄卵	—	139,227	—	2,329	—	40
日本內地	—	33,050	—	37,360	—	30,488
中華民國	—	—	—	—	—	—
計	—	172,277	—	39,689	—	30,528
麵類	—	25,530	—	18,989	—	9,894
日本內地	—	—	—	5	—	—
朝鮮	—	—	—	—	—	—
滿洲	—	21,730	—	24,362	—	11,675
中華民國	—	55	—	—	—	408
伊太利	—	663	—	183	—	484
和加奈	—	191	—	—	—	233
計	—	48,169	—	43,539	—	22,694
靴	—	313	—	207	—	633
日本內地	—	97,486	—	10,696	—	79,077
中華民國	—	—	—	—	—	—
計	—	97,799	—	10,903	—	79,710
其他/飲食料品	—	1,750,253	—	834,232	—	998,872
日本內地	—	169,845	—	19,132	—	33,865
朝鮮	—	3,425	—	1,680	—	2,215
滿洲	—	34	—	—	—	—
中華民國	—	437,668	—	325,680	—	715,673
香港	—	136,521	—	38,186	—	43,417
海峽殖民地	—	1,851	—	1,209	—	—
英領印度	—	412	—	—	—	—
英領西貢	—	6,713	—	129,396	—	—
英領緬甸	—	20,113	—	7,482	—	70,350
佛蘭西	—	104	—	222	—	1,617
獨逸	—	28,619	—	33,160	—	37,269
白耳利	—	1,447	—	—	—	4,604
伊太利	—	1,098	—	1,353	—	3,252
和波丁諾	—	78,079	—	39,619	—	4,115
瑞米合衆	—	471	—	—	—	—
北加濠	—	—	—	12,604	—	556
洲	—	146	—	22	—	—
計	—	2,674,558	—	1,476,209	—	1,955,571

量價額積出地別 (續)

品名及國名	昭和七年		同六年		同五年	
	數量	價額	數量	價額	數量	價額
煙草	—	—	—	—	—	—
卷煙	—	139,141	—	49,171	—	68,076
日本內地	—	—	—	4,561	—	—
朝鮮	—	—	—	—	—	—
滿洲	—	128	—	—	—	—
中華民國	—	2,399,159	—	1,337,096	—	8,512,878
香港	—	143,493	—	5,764	—	16,407
海峽殖民地	—	—	—	—	—	266
英領印度	—	18,087	—	7,732	—	1,246
英領西貢	—	5,899	—	1,712	—	2,179
英領緬甸	—	134,676	—	108,089	—	2,430,994
白耳利	—	828	—	8,171	—	6,871
義蘭及	—	—	—	—	—	3,545
米合衆	—	5,893	—	3,682	—	13,651
和北埃	—	1,088	—	13,584	—	2,705
計	—	10,879	—	—	—	1,449
計	—	2,859,281	—	1,534,572	—	11,060,067
麵類	144	8,572	178	7,276	900	23,072
日本內地	—	—	—	—	39	677
朝鮮	—	—	—	—	—	—
滿洲	224	10,744	475	10,015	3,733	74,632
中華民國	—	—	—	148	—	—
伊太利	—	—	—	—	—	—
和加奈	—	—	—	—	—	—
計	368	19,316	674	17,439	4,672	98,381
葉煙草	12,246	315,899	8,179	287,129	6,360	227,554
日本內地	—	—	9	166	—	—
朝鮮	—	—	—	—	—	—
滿洲	70,398	2,240,587	44,173	1,056,260	106,672	2,792,218
中華民國	—	—	—	—	1,981	51,874
伊太利	—	—	—	—	—	624
和加奈	86	2,318	18	1,945	—	51,491
米合衆	—	—	—	—	121	14,679
和北埃	357	10,588	5,373	122,271	756	42,191
計	83,087	2,569,392	57,752	1,467,771	116,514	3,180,007
其他/煙草	—	61,569	—	28,298	—	15,218
日本內地	—	16	—	546	—	981
朝鮮	—	—	—	—	—	—
滿洲	—	23,277	—	20,105	—	44,608
中華民國	—	—	—	—	—	3,904
伊太利	—	—	—	—	—	11,628
和加奈	—	—	—	2,253	—	—
計	—	84,862	—	51,202	—	76,339
棉花及綿絲類	—	—	—	—	—	—
生棉	296,630	11,319,169	188,420	4,738,355	124,392	3,891,912
日本內地	—	—	—	—	—	—
朝鮮	—	—	—	—	—	—
滿洲	—	—	—	—	—	—
中華民國	26,367	1,003,228	56,793	1,501,171	62,309	2,677,481
伊太利	—	—	—	7,889	—	—
和加奈	—	—	—	—	—	—
計	322,997	12,322,397	245,213	6,247,465	186,701	6,569,393
打綿	1,657	59,817	2,901	56,281	1,914	65,843
日本內地	5	215	—	—	2	103
朝鮮	—	—	—	—	—	—
滿洲	—	—	—	—	—	—
中華民國	56	1,601	377	10,013	924	29,004
計	1,718	61,633	3,278	66,294	2,840	94,950

16. 大連港輸入品數

品名及國名	昭和七年		同六年		同五年	
	數量	價額	數量	價額	數量	價額
層縮及古綿						
日本內地	11,126	3,513	7,486
中華民國	832	2,346	17,583
英領印度	—	7,083	—
計	11,958	12,942	25,069
綿織絲						
日本內地	19,975	1,282,924	9,453	362,440	8,269	338,382
中華民國	119,152	7,179,166	83,676	3,150,504	43,165	1,825,147
計	139,127	8,462,090	93,129	3,512,944	51,434	2,163,529
綿織絲						
日本內地	300,808	40,359	52,777
中華民國	68,070	86,623	120,457
香港	4,254	—	333
英領印度	9,345	2,638	—
英領西貢	44,008	28,893	7,869
英領暹羅	—	1,629	5,777
英領白耳	3,727	1,799	2,123
英領白耳	—	1,724	2,312
計	430,212	163,665	191,320
其他絲						
日本內地	143,779	10,081	174,025
中華民國	29	—	—
香港	17,732	4,468	89,456
英領西貢	—	—	8,919
英領暹羅	532	—	1,092
英領白耳	876	—	2,595
計	164,281	14,549	276,087
○繭及絹絲						
日本內地	197	50,595	2,789	192,072	21	1,394
中華民國	1	18	23	780	22	133
計	198	50,613	2,812	192,852	43	1,527
野蠶繭						
日本內地	65	658	62	737	—	—
中華民國	145	826	106	998	—	—
計	210	1,484	168	1,735	—	—
野蠶繭殼	—	—	—
生絲及絹絲						
日本內地	253,387	22,831	11,304
中華民國	—	—	96
香港	44,044	32,993	18,619
英領暹羅	517	186	254
北米合衆國	—	—	116
計	297,948	56,010	30,389
野蠶絲						
日本內地	8	26	2,994	6,425	3,057	7,397
中華民國	—	—	—
計	8	26	2,994	6,425	3,057	7,397

量價額積出地別 (續)

品名及國名	昭和七年		同六年		同五年	
	數量	價額	數量	價額	數量	價額
野蠶繭絲	斤	—	225	361	27	97
中華民國	—	—	—
計	—	225	361	27	97
○其他纖維及繩索類						
麻及麻絲						
日本內地	209,304	113,401	228,767
中華民國	1,847	782	15,250
香港	141,585	130,160	68,257
英領印度	986,495	581,188	833,048
英領西貢	69,552	43,200	34,200
英領暹羅	—	—	17,087
英領白耳	—	—	1,576
英領白耳	366	—	12,643
英領白耳	21,622	41,381	21,238
英領白耳	—	743	273
英領白耳	6,695	—	—
計	1,437,466	910,855	1,232,339
毛及毛絲						
日本內地	599,391	248,332	180,278
中華民國	—	—	14,383
香港	63,948	102,868	192,890
英領西貢	4,873	17,659	—
英領暹羅	151,816	48,994	61,285
英領白耳	98,589	67,441	327,516
英領白耳	—	5,937	6,665
英領白耳	511	—	—
北米合衆國	—	—	3,234
計	919,128	481,231	786,251
其他纖維及繩索類						
日本內地	471,328	188,603	192,387
中華民國	17,393	27,883	22,190
香港	—	1,874	—
英領西貢	8,587	10,208	8,346
英領暹羅	101	1,011	723
英領白耳	7,125	884	7,387
英領白耳	—	102	10,544
英領白耳	—	—	2,927
英領白耳	2,558	3,217	28,806
英領白耳	—	693	—
計	507,092	234,473	273,310
○棉織物						
日本內地	246,246	343,352	279,969	288,957	268,977	358,662
中華民國	—	50	37
中華民國	—	—	90
計	246,246	343,352	280,019	288,994	269,067	358,744

16. 大連港輸入品數

品名及國名	昭和七年		同六年		同五年	
	數量	價額	數量	價額	數量	價額
生金市	418,401	2,832,339	197,900	871,243	188,841	974,352
日本内地	180	1,047	—	—	—	—
朝鮮	463,836	2,666,257	306,238	1,220,361	408,240	2,131,071
中華民國	—	—	—	—	—	—
計	882,417	5,499,643	504,138	2,091,604	597,081	3,105,423
晒金市	145,475	876,261	92,185	461,057	78,549	442,966
日本内地	5,039	38,182	15,237	111,461	28,233	249,085
朝鮮	400	2,444	—	—	—	—
中華民國	—	—	—	—	—	—
計	150,914	916,887	107,422	572,518	106,782	692,031
シーチング	95,347	575,908	3,560	14,800	15,280	71,526
日本内地	80	544	—	—	—	—
朝鮮	152,484	982,408	297,415	1,058,815	363,135	1,849,858
中華民國	—	—	—	—	40	256
計	248,411	1,558,860	300,975	1,073,615	378,455	1,921,640
大尺布	473,509	1,003,932	92,436	122,742	256,813	507,971
日本内地	800	4,452	—	—	560	1,747
中華民國	—	—	—	—	—	—
計	474,309	1,008,384	92,436	122,742	257,373	509,718
生綾木綿	26,219	135,196	10,268	39,509	10,483	49,308
日本内地	54,590	348,375	64,596	238,279	62,335	290,013
朝鮮	—	—	—	—	—	—
中華民國	—	—	—	—	—	—
計	80,809	483,571	74,864	266,788	72,818	339,321
晒綾木綿	2,100	10,980	1,695	7,059	2,218	8,418
日本内地	—	—	1,566	7,013	—	—
朝鮮	—	—	—	—	—	—
中華民國	—	—	—	—	—	—
計	2,100	10,980	3,261	14,072	2,218	8,418
染綾木綿	19,920	104,808	42,295	164,302	37,088	159,210
日本内地	6,776	33,938	2,805	11,414	500	2,461
朝鮮	—	—	—	—	—	—
中華民國	—	—	—	—	—	—
計	26,696	138,746	45,100	175,716	37,588	161,671
更紗	32,588	199,329	11,316	31,373	16,113	53,874
日本内地	450	1,907	—	—	—	—
朝鮮	2,207	7,656	289	1,121	585	3,630
中華民國	6,106	42,297	20,086	73,169	—	—
露領亞細亞	—	—	40	352	—	—
北米合衆國	—	—	630	6,100	—	—
計	41,351	251,189	32,361	112,115	16,698	57,504
綿緞子	409,150	2,938,064	121,715	627,166	74,798	415,585
日本内地	3,534	20,937	9,352	50,301	261	2,179
朝鮮	—	—	76	1,907	—	—
中華民國	—	—	50	401	912	2,041
計	412,734	2,959,001	131,193	679,775	75,971	419,805

量價額積出地別 (續)

品名及國名	昭和七年		同六年		同五年	
	數量	價額	數量	價額	數量	價額
生綿	29,541	188,198	15,506	72,332	12,694	65,206
日本内地	80	694	754	6,224	1,032	3,378
朝鮮	16	193	—	—	20	270
中華民國	—	—	—	—	—	—
計	29,637	189,085	16,260	78,556	13,746	68,854
染綿	22,416	150,542	20,809	87,760	18,411	102,875
日本内地	30	333	423	2,256	244	1,365
朝鮮	—	—	1,050	6,300	—	—
中華民國	222	2,094	—	—	30	150
計	22,668	152,969	22,282	96,316	18,685	104,400
天竺	15,387	50,541	13,712	33,126	4,006	13,043
日本内地	—	—	177	697	325	1,422
朝鮮	—	—	—	—	—	—
中華民國	—	—	—	—	—	—
計	15,387	50,541	13,889	33,823	4,331	14,465
緞	31,374	108,643	52,231	133,072	62,035	208,991
日本内地	1,120	7,878	180	562	1,065	8,544
朝鮮	—	—	—	—	—	—
中華民國	—	—	—	—	—	—
計	32,494	116,521	52,411	133,634	63,120	217,535
綿天鵝絨	—	73,846	—	11,682	—	15,376
日本内地	—	5,750	—	7,800	—	418
朝鮮	—	909	—	—	—	—
中華民國	—	14,490	—	4,221	—	5,632
露領亞細亞	—	2,702	—	502	—	—
北米合衆國	—	538	—	—	—	—
計	—	98,235	—	24,205	—	21,426
綿	—	20,806	—	1,961	—	6,389
日本内地	—	—	—	—	—	482
朝鮮	—	—	—	—	—	598
中華民國	—	—	—	—	—	—
計	—	20,806	—	1,961	—	7,469
其他ノ綿織物	—	11,508,930	—	2,618,985	—	5,274,627
日本内地	—	30,041	—	50	—	973
朝鮮	—	19	—	49	—	787
中華民國	—	2,265,515	—	2,553,377	—	3,097,236
露領亞細亞	—	9,784	—	10,898	—	3,181
北米合衆國	—	—	—	—	—	—
海峽殖民地	—	956	—	—	—	—
英領印度	—	1,622	—	11,682	—	—
英領緬甸	—	10,915	—	18,332	—	—
英領西貢	—	89,665	—	15,828	—	140,836
英領暹羅	—	2,295	—	160	—	719
獨逸	—	35,846	—	25,200	—	107,189
白耳太	—	3,145	—	777	—	1,749
伊和	—	8,217	—	1,646	—	3,895
北米合衆國	—	—	—	335	—	6,008
計	—	1,468	—	897	—	2,614
計	—	13,968,418	—	5,258,216	—	8,639,814

16. 大連港輸入品數量價額積出地別 (續)

品名及國名	昭和七年		同六年		同五年	
	數量	價額	數量	價額	數量	價額
○其他ノ織物、編物類						
洋服地						
日本(內地)		346,561		177,821		51,807
朝鮮		850		1,188		1,292
中國		44,790		140,777		53,898
香港		787		—		—
計		—		8,514		—
英領印度		23,728		17,402		3,065
英領西貢		583		2,462		—
英領緬甸		21,124		27,231		18,011
白耳義		7,096		147		10,137
伊太利		1,000		6,836		—
和米合衆國		—		5,359		2,991
北米合衆國		552		—		—
計		447,051		387,537		141,201
モスリン						
日本(內地)		41,928		32,101		20,230
朝鮮		371		608		1,492
中國		—		2,000		2,219
香港		—		—		812
海峽殖民地		—		—		844
計		42,299		34,709		25,597
其他ノ織物						
日本(內地)		2,060,715		424,822		876,498
朝鮮		9,097		1,226		2,389
中國		628,267		617,223		1,404,202
香港		14,248		8,954		20,689
海峽殖民地		—		1,113		417
英領印度		13,958		—		—
英領西貢		—		625		—
英領緬甸		448,118		67,815		233,996
白耳義		2,064		1,665		4,538
伊太利		160,790		96,529		508,706
和米合衆國		—		—		—
北米合衆國		4,690		4,770		46,571
計		2,183		7,804		30,009
其他		—		2,228		3,554
計		—		19,090		9,262
計		3,344,130		1,253,964		3,140,929
毛布(毛織)						
日本(內地)	6,444	71,530	2,719	23,562	1,559	25,515
朝鮮	400	3,818	—	—	—	—
中國	592	6,451	74	569	2,076	26,498
香港	229	5,331	817	13,028	250	3,214
英領印度	—	—	—	—	—	—
英領西貢	—	—	—	—	—	—
英領緬甸	—	—	—	—	—	—
白耳義	20	301	519	6,762	5,018	66,869
伊太利	43	577	—	—	3	33
和米合衆國	—	—	—	—	—	—
北米合衆國	—	—	—	—	—	—
計	7,728	88,008	4,149	44,181	8,998	122,960

量價額積出地別 (續)

品名及國名	昭和七年		同六年		同五年	
	數量	價額	數量	價額	數量	價額
毛布(綿織)						
日本(內地)	45,699	92,689	11,457	15,084	21,512	25,580
朝鮮	55,647	104,136	147,545	123,363	331,308	355,532
中國	—	—	—	—	450	570
香港	42	202	—	—	560	798
英領印度	36	92	484	1,200	153	224
英領西貢	—	—	—	—	1,050	971
英領緬甸	—	—	—	—	—	—
計	101,424	197,119	159,486	139,647	357,043	383,975
毛布(交織)						
日本(內地)	3,246	20,403	594	4,061	770	9,416
朝鮮	71	1,004	3,351	30,513	948	4,125
中國	—	—	—	—	470	3,292
香港	180	876	120	1,001	625	9,745
英領印度	—	—	—	—	60	252
英領西貢	—	—	—	—	—	—
英領緬甸	—	—	—	—	—	—
計	3,497	22,283	4,065	35,575	2,873	26,630
地氈及旅氈						
日本(內地)	—	110,927	—	40,680	—	90,827
朝鮮	—	751	—	—	—	—
中國	—	18,962	—	23,324	—	55,957
香港	—	—	—	—	—	869
海峽殖民地	—	529	—	—	—	—
英領印度	—	—	—	—	—	—
英領西貢	—	1,417	—	—	—	11,136
英領緬甸	—	—	—	—	55	17,213
白耳義	—	—	—	—	563	2,233
伊太利	—	—	—	—	471	923
和米合衆國	—	—	—	—	60	1,889
北米合衆國	—	—	—	—	—	4,405
計	—	132,586	—	65,153	—	185,452
新麻袋						
日本(內地)	1,549,575	592,561	993,900	217,071	924,148	263,320
朝鮮	89,300	47,258	72,000	23,305	4,600	834
中國	3,088,018	969,415	1,425,013	240,135	840,367	243,681
香港	22,314,867	6,889,316	16,623,703	4,387,753	14,393,467	4,721,002
海峽殖民地	—	—	—	—	1,000	326
英領印度	525,000	405,899	—	—	892,000	494,137
英領西貢	—	—	—	—	221,620	37,050
英領緬甸	—	—	—	—	354,400	104,752
計	27,566,760	8,704,449	18,114,616	4,868,264	17,631,602	5,865,102
古麻袋						
日本(內地)	12,901,727	2,783,641	9,548,220	1,494,820	5,696,863	1,008,877
朝鮮	198,140	38,189	58,261	8,282	273,386	52,503
中國	29,000	10,512	—	—	—	1,030
香港	1,912,329	431,256	637,129	61,671	730,456	123,155
海峽殖民地	2,258,850	684,267	3,604,890	706,529	321,482	74,043
英領印度	70	10	—	—	20,000	4,985
英領西貢	—	—	—	—	—	—
英領緬甸	—	—	—	—	—	—
計	17,300,116	3,947,875	13,848,500	2,271,302	7,947,197	1,264,593
麻織物						
日本(內地)	—	104,887	—	31,333	—	41,507
朝鮮	—	3,551	—	1,613	—	2,522
中國	—	34,495	—	18,275	—	22,272
香港	—	5,813	—	—	—	10,915
計	—	148,746	—	51,221	—	77,216

16. 大連港輸入品數

品名及國名	昭和七年		同 六 年		同 五 年	
	數量	價 額	數量	價 額	數量	價 額
絹織物						
日本(内地)	1,470,309	261,336	220,004
中朝	1,386,067	558,378	1,834,351
英吉	2,357	56	—
香港	10,682	1,493	2,093
佛蘭西	1,865	—	448
白耳	14,811	5,748	15,442
伊太	332	—	—
和北	478	—	1,869
米合衆	—	1,139	—
計	2,886,901	828,150	2,085,685
防水布						
日本(内地)	34,850	17,139	32,502
中朝	—	156	103
英吉	12,639	16,773	34,752
香港	205	1,373	—
英吉	1,973	—	15,461
白耳	1,008	1,245	7,435
和北	—	—	289
米合衆	—	1,185	3,000
計	50,675	37,971	93,542
綿毛織物						
日本(内地)	557,729	139,753	234,292
中朝	131	1,019	—
英吉	71,994	197,308	258,600
香港	14,766	1,691	—
英領	—	6,019	—
佛吉	127,955	16,077	57,084
獨蘭	7,799	—	854
英吉	333,275	165,675	423,218
白耳	1,352	192	31,617
伊太	28,378	8,805	12,878
和北	3,247	6,389	4,074
米合衆	—	—	1,971
計	1,146,628	542,928	1,025,188
其他織物、編物類						
日本(内地)	1,195,210	491,261	733,524
中朝	2,850	941	2,087
英吉	367	—	3,045
香港	338,693	120,160	311,555
海峽	4,762	69,587	5,117
英領	77	—	—
佛吉	—	2,214	—
獨比	—	—	216
英佛	35,965	9,408	56,172
獨耳	8,729	219	1,997
白耳	21,751	28,018	92,682
伊太	5,131	166	2,342
和北	—	1,053	1,046
米合衆	348	—	6,514
計	1,613,883	723,183	1,222,972

量價額積出地別 (續)

品名及國名	昭和七年		同 六 年		同 五 年	
	數量	價 額	數量	價 額	數量	價 額
○衣服類						
衣服						
日本(内地)	421,839	329,158	165,448
中朝	601	6,680	2,382
英吉	—	131	44
香港	9,247	5,273	14,453
英吉	1,103	7	—
佛蘭西	7,774	1,575	4,774
白耳	—	7,621	—
伊太	600	1,917	6,317
和北	1,456	—	—
米合衆	7,330	160	2,075
計	449,960	352,522	195,493
シャツ、ズボン下						
日本(内地)	839,295	310,782	338,502
中朝	358	—	301
英吉	56,097	10,631	17,733
香港	3,575	226	227
英吉	7,139	1,952	4,738
白耳	7,370	397	4,887
和北	309	635	1,228
米合衆	—	—	—
計	914,143	324,633	367,716
帶						
日本(内地)	16,285	2,569	27,918
中朝	1,128	2,292	9,711
計	17,413	4,861	37,629
其他ノ附屬品						
日本(内地)	693,323	361,134	577,377
中朝	1,841	1,016	8,077
英吉	519,188	272,342	641,411
香港	36,483	7,029	6,979
英吉	4,083	1,380	4,773
佛蘭西	—	12,350	1,378
白耳	14,144	24,471	49,427
伊太	—	—	493
和北	—	—	1,062
米合衆	—	1,493	815
加奈	—	—	2,560
計	1,269,062	681,215	1,284,799
○身邊用品						
帽子						
日本(内地)	242,174	189,722	178,039
中朝	119	125	51
英吉	190	599	—
香港	42,945	35,515	75,584
英吉	2,749	—	—
佛蘭西	2,253	1,415	1,756
白耳	—	—	1,992

16. 大連港輸入品數量價額積出地別 (續)

品名及國名	昭和七年		同六年		同五年	
	數量	價額	數量	價額	數量	價額
獨逸	19,721	7,040	33,842
伊太利	9,783	12,996	31,397
北美合衆國	—	—	206
計	319,934	247,412	322,867
服物	2,759,703	1,550,437	1,500,278
日本	92,139	26,230	51,862
中華	45,994	4,365	—
香港	5,572	67,951	78,612
海峽殖民地	—	739	—
英領印度	—	—	633
英領緬甸	—	—	3,858
英領西貢	456	117	809
英領暹羅	5,345	14,564	26,362
伊太利	—	—	334
和丁蘭	79	1,418	1,842
和丁蘭	—	815	—
和丁蘭	—	—	—
和丁蘭	537	310	7,829
和丁蘭	—	565	316
計	2,909,825	1,668,053	1,672,735
洋傘及傘	53,081	44,348	71,223
日本	56	—	101
中華	1,542	7,183	1,213
獨逸	—	—	199
伊太利	113	812	1,185
伊太利	6,647	—	—
伊太利	—	88	112
計	61,439	52,431	74,033
其他ノ身邊用品	134,617	160,224	235,504
日本	1,647	598	1,904
中華	39	—	—
香港	62,204	54,771	140,444
香港	17,438	1,926	423
英領緬甸	—	13,126	—
英領緬甸	873	1,122	2,892
英領緬甸	303	3,532	—
英領緬甸	5,708	3,617	16,992
白耳義	—	—	140
伊太利	—	1,362	—
伊太利	—	—	235
伊太利	319	—	3,150
計	223,148	240,278	401,684
化粧品	1,634,022	772,348	1,420,422
日本	2,182	5,244	1,536
中華	—	—	42
香港	231,788	202,486	359,321
香港	22,264	31,282	71,324
英領緬甸	—	—	2,388
英領緬甸	2,641	6,112	1,012

品名及國名	昭和七年		同六年		同五年	
	數量	價額	數量	價額	數量	價額
英佛獨白	2,933	2,308	17,878
吉爾西	3,157	3,321	34,188
利西逸	17,829	17,655	36,960
白耳太	53	—	—
白耳太	26	144,768	3,215
和丁蘭	180	931	1,150
和丁蘭	614	—	6,451
和丁蘭	—	—	271
和丁蘭	2,565	1,795	3,477
計	1,920,254	1,188,250	1,969,515
○車輛及船舶	—	—	—
鐵道車輛及部分品	670,907	132,902	580,415
日本	2,838	6,358	72,192
中華	13,214	—	4,637
獨逸	—	190,759	656,644
白耳義	707	—	9,860
和北米	70,480	17,650	1,405
和北米	12,229	3,116	157,355
和北米	—	—	4,915
計	770,375	350,785	1,487,423
自動車及部分品	1,522,418	380,592	1,262,408
日本	14,803	2,993	—
中華	380,171	156,210	409,077
香港	16,949	2,543	2,123
獨逸	—	—	231
英佛獨白	358	13,090	44,849
吉爾西	—	421	13,435
利西逸	20,268	24,192	42,663
白耳太	2,792	—	—
伊太利	—	—	8,034
和北米	5,840	1,656	2,274
和北米	35,741	69,660	796,721
和北米	—	—	46,788
計	1,998,340	651,357	2,628,603
自轉車及部分品	763,449	226,547	310,422
日本	27,684	8,420	9,954
中華	26	—	—
香港	15,751	11,098	23,469
獨逸	853	93	—
英佛獨白	17,826	20,531	1,485
和北米	—	20,426	67,949
和北米	28,953	—	1,249
計	854,542	287,115	414,528
其他ノ車輛及部分品	106,282	123,437	104,440
日本	37,055	141	—
中華	17,844	3,512	13,279

16. 大連港輸入品數

品名及國名	昭和七年		同六年		同五年	
	數量	價額	數量	價額	數量	價額
蘭領印度	—	—	—	—	—	353
英吉蘭	—	1,956	—	1,336	—	1,848
佛蘭西	—	859	—	—	—	292
獨逸	—	30,983	—	24,340	—	50,307
白耳義	—	—	—	—	—	112
伊太利	—	—	—	7,299	—	667
北米合衆國	—	2,451	—	—	—	—
計	—	234,578	—	127,535	—	307,569
樂器	—	—	—	—	—	—
日本(內朝鮮)	—	66,215	—	35,131	—	44,552
中華(內朝鮮)	—	705	—	659	—	51
香港	—	11,263	—	24,882	—	30,853
英吉利	—	—	—	717	—	—
獨伊太	—	11,984	—	20,350	—	41,532
北米合衆國	—	—	—	466	—	7
計	—	90,167	—	82,987	—	117,046
寫真器	—	—	—	—	—	—
日本(內朝鮮)	—	398,774	—	202,334	—	264,311
中華(內朝鮮)	—	—	—	81	—	2,143
香港	—	276,194	—	131,565	—	186,092
海峽殖民地	—	58,821	—	3,038	—	386
英吉利	—	130	—	—	—	—
獨伊太	—	8,786	—	9,704	—	849
北米合衆國	—	—	—	195	—	—
計	—	148,548	—	94,070	—	175,523
白耳義	—	14,203	—	—	—	7,297
伊太利	—	—	—	926	—	11,770
北米合衆國	—	41,256	—	1,983	—	2,090
計	—	1,321	—	8,416	—	11,529
計	—	947,833	—	452,312	—	661,990
理化學器	—	—	—	—	—	—
日本(內朝鮮)	—	81,248	—	30,849	—	87,453
中華(內朝鮮)	—	5,056	—	15,635	—	6,356
香港	—	2,059	—	—	—	—
英吉利	—	2,824	—	885	—	389
獨伊太	—	12,808	—	14,551	—	34,983
北米合衆國	—	—	—	1,625	—	505
白耳義	—	80	—	1,664	—	1,805
計	—	3,333	—	—	—	733
計	—	107,408	—	65,209	—	132,224
醫療器	—	—	—	—	—	—
日本(內朝鮮)	—	390,318	—	83,249	—	102,206
中華(內朝鮮)	—	—	—	—	—	154
香港	—	6,082	—	5,721	—	8,024
英吉利	—	296	—	—	—	268
獨伊太	—	1,323	—	1,748	—	942
北米合衆國	—	9,465	—	18,049	—	37,847
白耳義	—	660	—	—	—	101

量價額積出地別 (續)

品名及國名	昭和七年		同六年		同五年	
	數量	價額	數量	價額	數量	價額
伊太利	—	85	—	—	—	20
北米合衆國	—	111	—	1,484	—	413
計	—	—	—	42	—	594
計	—	408,340	—	110,293	—	150,569
度量衡器	—	—	—	—	—	—
日本(內朝鮮)	—	55,157	—	79,105	—	84,055
中華(內朝鮮)	—	—	—	1,267	—	—
香港	—	664	—	3,600	—	10,645
英吉利	—	—	—	203	—	159
獨伊太	—	7,018	—	10,419	—	14,031
北米合衆國	—	—	—	134	—	2,854
計	—	62,839	—	94,728	—	111,744
書器	—	—	—	—	—	—
日本(內朝鮮)	—	620,508	—	298,225	—	359,951
中華(內朝鮮)	—	3,574	—	466	—	553
香港	—	76,853	—	109,787	—	271,904
英吉利	—	1,350	—	1,398	—	21
獨伊太	—	4,924	—	72	—	1,931
北米合衆國	—	—	—	—	—	—
佛蘭西	—	—	—	—	—	308
獨伊太	—	13,093	—	21,160	—	121,638
北米合衆國	—	—	—	694	—	—
計	—	2,969	—	600	—	—
計	—	722,271	—	21,029	—	30,080
其他機械	—	—	—	—	—	—
日本(內朝鮮)	—	1,628,751	—	971,160	—	2,453,750
中華(內朝鮮)	—	19,355	—	1,401	—	4,711
香港	—	—	—	55	—	—
英吉利	—	196,126	—	244,343	—	439,318
獨伊太	—	53,280	—	817	—	26,140
蘭領印度	—	—	—	2,611	—	—
露亞細亞	—	—	—	1,587	—	1,398
英吉利	—	18,642	—	—	—	—
佛蘭西	—	106,091	—	73,902	—	308,117
獨伊太	—	—	—	—	—	2,486
北米合衆國	—	—	—	—	—	—
計	—	130,580	—	105,333	—	1,299,081
獨伊太	—	13,607	—	3,711	—	6,969
北米合衆國	—	1,928	—	12,854	—	339,984
計	—	3,645	—	2,092	—	11,891
丁瑞抹	—	1,503	—	3,306	—	—
北米合衆國	—	19,110	—	3,769	—	33,191
加奈	—	11,304	—	34,882	—	184,892
計	—	—	—	—	—	212
計	—	2,203,922	—	1,461,813	—	5,122,140
家具及工匠具、農具類	—	—	—	—	—	—
陶磁器	—	—	—	—	—	—
日本(內朝鮮)	—	679,128	—	300,083	—	553,919
中華(內朝鮮)	—	622	—	814	—	1,359
香港	—	34,500	—	27,980	—	63,377
英吉利	—	447	—	39	—	—
獨伊太	—	55	—	—	—	123

16. 大連港輸入品數

品名及國名	昭和七年		同六年		同五年	
	數量	價額	數量	價額	數量	價額
英佛獨白伊和北	11,195	800	868
吉蘭	492	—	—
利西逸	8,214	5,272	17,312
耳太	216	—	2,220
義利蘭	266	—	—
米合衆	143	80	635
計	735,278	335,068	639,313
漆器	111,383	52,645	52,238
日本	225	98	204
中華	1,670	19	709
和	1,280	—	—
計	114,558	52,762	53,149
窰硝子	14,538	8,601	25,286
日本	2,474	2,114	9,590
中華	7,738	—	59
英	—	672	3,338
獨白和北	1,285	1,089	21,123
耳太	14,405	9,196	85,136
義利蘭	—	7,053	—
米合衆	—	3,010	136
計	40,440	31,735	146,668
板硝子	8,178	696	5,290
日本	84	2,340	9,067
中華	964	1,005	—
英	—	3,575	3,751
獨白和丁	34,397	2,314	18,173
耳太	414	2,904	493
義利蘭	—	—	—
計	44,037	12,834	36,779
硝子製品	405,272	214,373	391,159
日本	1,489	1,343	1,442
中華	4,816	1,079	1,682
英	18,142	16,206	41,859
獨白和北	245	—	4,396
耳太	562	2,004	826
義利蘭	—	—	256
米合衆	12,360	15,854	22,646
白和丁	49,644	3,699	10,677
耳太	1,240	21,144	1,599
義利蘭	—	—	55
米合衆	4,123	559	4,984
計	497,893	276,261	491,581
其他/家具及工匠具、農具類	1,321,230	658,057	1,120,880
日本	7,282	4,204	10,953
中華	92,708	5	144
英	—	74,062	130,933

量價額積出地別 (續)

品名及國名	昭和七年		同六年		同五年	
	數量	價額	數量	價額	數量	價額
香港	2,754	628	1,843
獨白和北	102	1,845	1,570
耳太	20,375	4,984	46,532
義利蘭	157	201	7,226
米合衆	63,934	42,226	266,278
白和丁	1,102	500	13,173
耳太	220	1,659	1,471
義利蘭	1,023	263	3,412
米合衆	1,232	150	2,371
獨白和北	1,126	2,219	28,196
計	1,513,245	791,003	1,641,957
○其他/器具類	—	—	—
運動具	97,675	37,644	87,682
日本	—	21	589
中華	25,060	12,798	11,857
英	1,557	400	315
獨白和北	15,179	3,890	4,393
耳太	15,462	17,361	15,781
義利蘭	1,899	—	—
米合衆	341	—	212
獨白和北	645	200	388
耳太	491	—	—
計	158,309	72,314	121,017
文房具	474,383	243,500	395,153
日本	386	516	506
中華	—	10	—
英	57,655	55,869	103,566
獨白和北	14,956	—	60
耳太	—	150	—
義利蘭	—	2,022	—
米合衆	4,878	2,436	5,256
獨白和北	41,803	2	162
耳太	—	13,146	49,605
義利蘭	—	—	—
米合衆	7,635	—	165
獨白和北	3	—	40
耳太	3,722	59	25
義利蘭	—	—	—
米合衆	342	1,018	7,241
計	605,763	318,728	561,779
空鐘	134,326	4,477	5,501
日本	45,448	160	293
中華	14,577	—	—
英	58	—	—
獨白和北	298,693	9,748	12,460
耳太	13,377	336	28
義利蘭	1,376	—	896
米合衆	1,200	200	—
計	508,055	14,921	18,178

16. 大連港輸入品數

品名及國名	昭和七年		同六年		同五年	
	數量	價額	數量	價額	數量	價額
皮革、護謨、セルロイド類製品						
日本(内地)	922,409	457,630	797,624
日本(朝鮮)	25,126	19,892	87,930
日本(臺灣)	—	2,712	1,798
中華民國	105,878	82,231	253,299
香港	9,264	923	8,677
海峽殖民地	377	667	2,059
英領印度	—	4,718	6,874
英領緬甸	—	—	—
英領西貢	14,325	8,730	20,932
佛蘭西	—	—	132
白耳太	19,336	28,654	56,677
和蘭	—	1,220	—
瑞典	129	144	104
和蘭(亞齊)	—	699	1,139
和蘭(東印度)	—	626	—
和蘭(爪哇)	—	—	715
和蘭(蘇門答臘)	—	—	—
和蘭(荷屬東印度)	9,060	11,404	11,147
計	1,105,904	616,109	1,253,923
寶石						
日本(内地)	1,039	512	1,238
中華民國	29	—	98
計	1,068	512	1,336
美術品						
日本(内地)	883	611	2,936
日本(朝鮮)	—	184	15
日本(臺灣)	—	55	101
中華民國	4,929	21	—
伊太	—	—	—
計	5,812	871	3,052
其他裝飾品						
日本(内地)	7,394	4,172	42,552
日本(朝鮮)	7,239	519	955
日本(臺灣)	2,251	—	—
中華民國	—	—	189
香港	—	—	101
北米合衆國	—	—	—
計	16,884	4,691	43,797
其他器具類						
日本(内地)	2,086,224	1,408,660	4,765,751
日本(朝鮮)	33,047	13,234	54,258
日本(臺灣)	2,507	1,611	1,384
中華民國	39	—	—
滿洲	553,673	613,846	1,149,133
香港	10,172	15,096	44,629
英領印度	3	—	—
英領緬甸	1,079	19,567	1,289
英領西貢	—	—	14
英領法屬印度支那	12,518	16,249	130,333
佛蘭西	1,082	1,170	6,155
白耳太	139,014	146,701	1,440,204
和蘭	8,882	2,727	220,726
瑞典	53	644	4,856
和蘭(亞齊)	1,794	4,779	34,266

量價額積出地別 (續)

品名及國名	昭和七年		同六年		同五年	
	數量	價額	數量	價額	數量	價額
丁抹	978	902	7,447
瑞北	227	—	—
加米	1,285	805	4,478
埃奈	3,370	24,041	108,153
埃奈	—	—	6,402
埃奈	—	519	898
埃奈	—	—	—
計	2,955,947	2,270,551	7,980,176
鐵及鋼						
塊及錠						
日本(内地)	173,811	739,061	158,985	552,776	118,560	502,639
日本(朝鮮)	—	—	1,852	5,070	2,347	7,073
日本(臺灣)	—	—	9,919	40,968	6,606	34,662
中華民國	9,314	38,605	147	242	277	867
香港	—	—	—	—	—	—
海峽殖民地	149	449	—	—	1,804	10,552
英領印度	—	—	4	37	9	100
英領緬甸	—	—	3,383	20,234	8,195	43,262
英領西貢	525	1,827	843	3,220	4,549	20,969
英領法屬印度支那	54,788	155,651	5,098	15,647	22,416	131,124
佛蘭西	6,436	26,980	34,649	120,280	303,144	1,590,479
白耳太	210,156	759,216	2,549	12,363	4,099	25,912
和蘭	—	—	72,452	284,443	14,195	58,359
瑞典	2,410	7,569	1,948	7,738	—	—
和蘭(亞齊)	—	—	—	—	—	—
和蘭(東印度)	280	1,201	—	—	—	—
和蘭(爪哇)	1,369	3,253	187	635	3,803	19,835
和蘭(荷屬東印度)	—	—	—	—	—	—
計	459,238	1,733,812	292,016	1,063,653	490,004	2,445,933
板						
日本(内地)	107,276	624,593	38,922	184,237	72,486	618,812
日本(朝鮮)	—	—	2	9	—	—
日本(臺灣)	24	400	983	3,586	13,670	69,931
中華民國	274	2,421	165	1,396	59	105
香港	—	—	327	2,042	169	1,767
海峽殖民地	2,739	19,291	—	—	17,891	155,882
英領印度	—	—	861	4,146	—	—
英領緬甸	240	830	—	—	8,536	49,925
英領西貢	6,171	36,511	8,622	41,751	110,188	598,532
英領法屬印度支那	103,254	438,886	—	—	—	—
佛蘭西	—	—	38	363	44	671
白耳太	—	—	2,283	7,651	10,426	60,716
和蘭	724	5,089	28	204	—	—
瑞典	—	—	1,918	20,988	4,082	17,886
和蘭(亞齊)	6,860	98,005	—	—	—	—
和蘭(東印度)	—	—	—	—	—	—
和蘭(爪哇)	—	—	—	—	—	—
和蘭(荷屬東印度)	—	—	—	—	—	—
計	227,562	1,225,026	54,159	266,373	237,551	1,572,227
線						
日本(内地)	55,323	534,246	20,350	148,690	11,152	93,672
日本(朝鮮)	140	2,461	209	1,998	481	4,135
日本(臺灣)	42	431	186	1,115	—	—
中華民國	722	5,859	765	5,176	5,337	39,540
香港	—	—	—	—	—	—
海峽殖民地	—	—	—	—	—	—
英領印度	—	—	—	—	—	—
英領緬甸	505	4,083	2,504	12,609	2,940	16,684
英領西貢	9	70	—	—	—	—
英領法屬印度支那	181	2,353	2,796	13,758	164	1,175
佛蘭西	122	5,548	19	492	—	—
白耳太	—	—	—	—	—	—
和蘭	—	—	—	—	—	—
瑞典	—	—	—	—	—	—
和蘭(亞齊)	—	—	—	—	—	—
和蘭(東印度)	—	—	—	—	—	—
和蘭(爪哇)	—	—	—	—	—	—
和蘭(荷屬東印度)	—	—	—	—	—	—
計	57,044	555,051	26,929	183,838	20,074	155,206

16. 大連港輸入品數

品名及國名	昭和七年		同六年		昭和五年	
	數量	價額	數量	價額	數量	價額
○銅及黃銅						
塊及錠						
日本內地	2,518	82,136	1,047	27,115	1,287	47,013
中華民地	33	1,522	3,510	75,855	203	2,953
香港	5	134	—	—	—	—
獨逸	—	—	6	193	—	—
計	2,556	83,792	4,563	103,163	1,490	49,966
板						
日本內地	6,173	207,257	2,962	93,062	2,544	103,887
中華民地	2	104	21	570	—	—
香港	9	701	82	2,580	98	4,950
獨逸	—	—	—	—	8,714	48,434
耳義	—	—	1,552	36,736	—	—
計	6,184	208,062	4,597	132,948	11,356	157,271
線						
日本內地	13,463	513,632	4,508	146,077	9,835	325,439
中華民地	33	740	72	3,126	10	405
香港	—	—	13	362	—	—
獨逸	—	—	35	1,088	17	556
計	13,496	514,372	4,628	150,653	9,862	326,400
		806,226		386,764		583,637
○鉛						
塊及錠						
日本內地	7,728	87,288	3,706	31,875	1,309	23,577
中華民地	78	709	—	—	—	—
香港	—	—	17	131	—	—
獨逸	20	246	134	1,127	251	3,115
計	7,826	88,243	3,857	33,133	2,061	26,696
板						
日本內地	3,052	38,759	910	10,578	847	13,195
中華民地	—	—	—	—	8	187
香港	—	—	—	—	16	679
獨逸	—	—	—	—	—	—
計	3,052	38,759	910	10,578	871	14,061
○亜鉛						
塊及錠						
日本內地	1,631	26,613	1,528	14,508	1,187	16,007
中華民地	—	—	264	2,426	—	—
香港	—	—	102	1,376	—	—
獨逸	—	—	—	—	215	4,051
計	1,631	26,613	1,894	18,310	1,402	20,058

量價額積出地別 (續)

品名及國名	昭和七年		同六年		同五年	
	數量	價額	數量	價額	數量	價額
板						
日本內地	905	15,308	927	9,214	8,116	122,285
中華民地	9	87	11	154	32	547
香港	16	393	14	173	—	—
獨逸	—	—	13	143	399	4,939
耳義	4	73	—	—	6	106
計	934	15,861	965	9,684	8,553	127,877
亜鉛粉						
日本內地	—	12,401	—	6,359	—	6,767
中華民地	—	—	—	7,738	—	—
香港	—	7,685	—	1,690	—	637
獨逸	—	3,282	—	—	—	2,992
耳義	—	—	—	—	—	17,188
計	—	23,368	—	23,029	—	27,832
○其他ノ諸金屬						
錫						
日本內地	—	71,283	—	27,148	—	44,007
中華民地	—	1,029	—	19,419	—	18,875
香港	—	19,500	—	9,320	—	9,083
獨逸	—	3,200	—	—	—	—
耳義	—	2,590	—	3,000	—	911
計	—	97,734	—	81,724	—	75,397
ニッケル						
日本內地	—	24,024	—	5,157	—	4,128
中華民地	—	2,170	—	442	—	574
獨逸	—	—	—	1,126	—	1,420
計	—	26,194	—	6,725	—	6,122
ホワイトメタル						
日本內地	—	2,650	—	7,265	—	24,414
中華民地	—	—	—	469	—	54
計	—	2,650	—	7,734	—	24,468
其他ノ金屬						
日本內地	—	57,442	—	21,954	—	85,351
中華民地	—	—	—	729	—	121
香港	—	29,244	—	1,535	—	16,779
獨逸	—	597	—	—	—	9,826
耳義	—	7,748	—	100	—	256
計	—	104,918	—	24,382	—	116,773

16. 大連港輸入品數

品名及國名	昭和七年		同六年		同五年	
	數量	價額	數量	價額	數量	價額
○動物						
牛						
日本內地	—	—	9	816	70	7,442
朝鮮	—	—	11	958	—	—
中華民國	—	—	5	921	—	—
大和	—	—	10	438	—	—
伊和	—	—	2	295	—	—
計	—	—	37	3,428	70	7,442
馬						
日本內地	—	—	1	120	7	1,719
朝鮮	—	—	9	1,668	44	2,108
中華民國	6	380	—	—	—	—
計	6	380	10	1,788	51	3,827
其他ノ家畜						
日本內地	—	13	—	2,144	—	2,320
朝鮮	—	—	—	264	—	3,038
中華民國	—	—	—	—	—	—
計	—	13	—	2,408	—	5,358
家禽						
日本內地	—	218	—	315	—	687
朝鮮	—	—	—	—	—	18
中華民國	—	221	—	1,389	—	154
計	—	439	—	1,704	—	859
其他ノ動物						
日本內地	—	15,465	—	9,531	—	14,316
朝鮮	—	10	—	386	—	420
中華民國	—	3,456	—	6,568	—	2,941
英吉	—	1,269	—	—	—	—
計	—	20,200	—	16,485	—	17,677
○植物及礦物						
植物						
日本內地	—	31,790	—	31,775	—	61,340
朝鮮	—	280	—	199	—	1,435
臺灣	—	99	—	20	—	47
中華民國	—	479	—	2,587	—	8,890
香港	—	—	—	1,223	—	501
海峽殖民地	—	35	—	—	—	—
獨逸	—	—	—	93	—	—
和	—	—	—	—	—	1,140
計	—	32,683	—	35,897	—	73,353
鐵礦						
日本內地	—	60,011	—	99,079	—	32,414
朝鮮	—	—	—	40	—	—
中華民國	—	24,489	—	4,864	—	2,317
獨逸	—	—	—	909	—	—
加奈陀	—	—	—	—	—	21
計	—	84,500	—	104,892	—	34,752
其他ノ礦物						
日本內地	—	109,175	—	48,284	—	164,734
朝鮮	—	1,517	—	5,817	—	7,307
中華民國	—	901	—	7,722	—	109,512
香港	—	—	—	—	—	12,164
英吉	—	—	—	—	—	243,150

量價額積出地別 (續)

品名及國名	昭和七年		同六年		同五年	
	數量	價額	數量	價額	數量	價額
佛蘭西	—	—	—	—	81	143
獨逸	—	2,771	—	—	50,104	4,608
伊和	—	—	—	—	36,300	121,776
北米合衆國	—	—	—	—	833	—
計	—	114,364	—	—	149,141	663,392
○皮革						
毛皮						
日本內地	—	136,966	—	—	157,533	145,271
朝鮮	—	1,709	—	—	—	26
中華民國	—	77,091	—	—	38,807	128,431
香港	—	4,747	—	—	654	303
海峽殖民地	—	135,256	—	—	138,684	—
英吉	—	—	—	—	3,861	2,126
獨逸	—	35,647	—	—	33,260	54,022
伊和	—	1,557	—	—	3,803	1,856
北米合衆國	—	—	—	—	177	—
計	—	398,259	—	—	376,836	340,263
生皮						
日本內地	—	3,146	—	—	95	2,449
朝鮮	—	854	—	—	—	2,161
中華民國	—	50	—	—	1,345	75,312
香港	—	—	—	—	1,174	—
海峽殖民地	—	17,378	—	—	—	—
獨逸	—	—	—	—	15,941	—
英吉	—	—	—	—	1,644	—
計	—	21,428	—	—	20,199	79,922
製革						
日本內地	—	683,490	—	—	162,352	350,903
朝鮮	—	6,231	—	—	5,887	6,174
中華民國	—	—	—	—	120	—
香港	—	186,430	—	—	153,957	425,069
海峽殖民地	—	111,057	—	—	30,113	216,233
獨逸	—	—	—	—	—	—
英吉	—	—	—	—	—	846
獨逸	—	1,145	—	—	884	4,407
伊和	—	2,033	—	—	—	—
北米合衆國	—	21,263	—	—	18,029	96,246
計	—	10,421	—	—	3,306	7,725
伊和	—	12,050	—	—	—	2,022
北米合衆國	—	420	—	—	1,846	22,803
獨逸	—	—	—	—	1,879	7,851
英吉	—	—	—	—	4,657	20,031
計	—	1,166	—	—	—	856
計	—	1,035,877	—	—	383,030	1,161,166

16. 大連港輸入品數

品名及國名	昭和七年		同六年		同五年	
	數量	價額	數量	價額	數量	價額
○角牙、貝殼類						
角牙類						
日本內地	288	42,771	12,049
中華民國	350	39	190
香港	455	6,001	1,672
緬亞細亞	—	27,474	—
和蘭	—	182	—
計	1,193	76,467	13,911
貝殼類						
日本內地	608	203	195
中華民國	132	—	—
和蘭	113	—	—
計	853	203	195
○紙						
日本紙	
日本內地	3,563	140,360	2,758	121,675	5,134	156,045
中華民國	—	—	1	34	4	221
香港	—	—	—	—	14	779
計	3,563	140,360	2,759	121,709	5,152	157,045
支那紙	
中華民國	97,806	990,570	51,096	285,557	84,110	659,856
香港	211	1,323	—	—	—	—
計	98,017	991,893	51,096	285,557	84,110	659,856
洋紙	
日本內地	55,340	645,584	17,610	216,178	35,852	536,496
中華民國	56	1,421	—	—	120	676
香港	2,219	37,689	113	1,021	2,663	41,837
緬亞細亞	—	—	—	—	25	209
和蘭	—	—	—	—	1	29
英吉利	108	938	91	5,073	—	—
佛蘭西	212	3,161	—	—	—	—
白耳義	379	6,639	383	3,816	2,355	33,239
諾威	500	6,701	—	—	—	—
瑞典	38	341	—	—	—	—
北米合衆國	638	10,171	155	2,331	579	8,151
計	59,490	712,625	18,352	228,479	41,782	623,952
印刷用紙	
日本內地	101,851	1,144,291	79,816	832,069	63,703	791,904
中華民國	301	5,559	—	—	120	742
香港	1,513	18,815	22	1,003	—	—
緬亞細亞	—	—	444	4,139	4,390	65,154
和蘭	—	—	—	—	5	60
英吉利	96	820	—	—	271	5,641
佛蘭西	791	11,630	691	8,343	7,491	121,750
白耳義	—	—	—	—	1,577	9,746
諾威	—	—	—	—	149	1,292
瑞典	426	6,321	574	6,802	225	3,097

量價額積出地別 (續)

品名及國名	昭和七年		同六年		同五年	
	數量	價額	數量	價額	數量	價額
芬蘭	481	5,194	—	—	—	—
瑞典	366	9,590	—	—	150	5,316
北米合衆國	189	2,966	411	3,377	156	6,432
計	106,014	1,205,386	82,323	858,440	78,177	1,011,134
包裝用紙	
日本內地	14,833	198,970	7,263	84,160	4,921	57,294
中華民國	138	1,655	—	—	2	40
香港	441	1,574	—	—	—	—
緬亞細亞	209	2,520	158	2,030	149	3,984
和蘭	934	14,284	770	8,562	1,465	23,775
白耳義	32	400	20	152	1,636	23,521
和芬蘭	314	4,277	162	1,690	59	681
芬蘭	32	428	—	—	—	—
瑞典	36	408	—	—	—	—
北米合衆國	374	6,210	963	10,731	400	4,442
計	17,355	228,931	9,336	107,325	8,815	116,202
板紙	
日本內地	22,777	188,151	8,344	54,335	26,813	336,225
中華民國	3,060	14,163	—	—	3,272	30,037
香港	335	2,359	3,586	16,375	10,081	62,387
緬亞細亞	—	—	9	36	—	—
和蘭	271	1,803	158	912	1,144	17,579
白耳義	—	—	—	—	20	374
和芬蘭	26	104	15	319	—	—
北米合衆國	6	62	—	—	79	294
計	28,475	206,642	12,112	71,977	41,409	446,896
其他紙	
日本內地	1,275,137	616,265	1,323,317
中華民國	76,357	22,489	3,808
香港	2,175	98	5,034
緬亞細亞	361,241	230,951	399,082
和蘭	4,591	673	9,127
英吉利	15,463	2,201	11,496
佛蘭西	805	—	—
白耳義	63,302	34,020	140,058
和芬蘭	2,589	859	25,146
和瑞典	516	—	2,237
和北米合衆國	5,449	330	10,906
和芬蘭	3,677	—	97
和瑞典	—	—	98
和北米合衆國	4,828	459	—
計	1,837,909	925,437	1,960,012
○紙製品						
書籍、新聞紙、雜誌	
日本內地	418,773	486,625	635,898
中華民國	3,298	6,250	4,744
香港	97	224	—
緬亞細亞	37,495	152,709	612,222

16. 大連港輸入品數

品名及國名	昭和七年		同六年		同五年	
	數量	價額	數量	價額	數量	價額
香英佛獨白	774	665	272
吉蘭	696	2,127	785
港利西	—	162	22
義	2,945	2,920	20,270
伊和丁瑞北	17	—	5,182
太利	323	20	28
蘭扶典	1	—	1,326
米合衆國	6	—	49
計	174	23	387
帳簿及手帳類	464,599	651,725	1,281,185
日本(內朝鮮臺灣)	124,124	42,932	92,246
中華民國	2,022	1,632	7
香港	—	—	392
英領印	15,481	3,555	5,875
獨吉	1,986	2	—
白耳太	3,807	—	—
和蘭	—	—	—
瑞北	15,366	420	1,351
計	2,152	—	1,840
其他/紙製品	3	—	—
日本(內朝鮮臺灣)	2,189	—	—
中華民國	520	—	—
香港	—	—	—
英領印	167,650	48,541	101,711
獨吉	—	—	—
白耳太	—	—	—
和蘭	—	—	—
瑞北	—	—	—
計	167,650	48,541	101,711
其他/紙製品	1,246,043	587,594	473,629
日本(內朝鮮臺灣)	9,159	1,533	6,594
中華民國	—	—	1,575
香港	1,134,398	514,137	829,908
英領印	935	1,203	1,110
獨吉	851	1,100	—
和蘭	16,730	2,680	666
瑞北	838	293	—
計	18,444	27,041	36,030
其他/紙製品	272	1,103	1,904
日本(內朝鮮臺灣)	66	36	—
中華民國	2,840	2,221	4,053
香港	170	—	—
英領印	—	—	—
獨吉	—	—	—
和蘭	20	—	—
瑞北	258	—	—
計	2	—	—
其他/紙製品	436	3,356	5,420
計	2,431,462	1,142,302	1,360,989
豆	—	—	—
日本(內朝鮮臺灣)	—	—	—
中華民國	134	49	256
計	134	49	256
油	—	—	—
豆	—	—	—
日本(內朝鮮臺灣)	—	—	—
中華民國	134	49	256
計	134	49	256

量價額積出地別 (續)

品名及國名	昭和七年		同六年		同五年	
	數量	價額	數量	價額	數量	價額
機械油	米元	米元	米元
日本(內朝鮮臺灣)	1,568,288	953,890	449,498
中華民國	5,513	3,647	213,242
香港	308,789	175,016	125,241
英領印	9,350	9,851	—
獨吉	—	—	—
和蘭	—	—	—
瑞北	—	—	—
計	2,223,430	1,337,243	1,392,628
揮發油
日本(內朝鮮臺灣)	448,635	—	11,396
中華民國	55,359	—	—
香港	162,873	—	24,280
英領印	33,118	—	—
獨吉	27,057	—	—
和蘭	—	—	—
瑞北	—	—	—
計	1,146,334	—	507,144
硬油
日本(內朝鮮臺灣)	62,439	—	6,565
中華民國	—	—	1,376
計	62,439	—	7,941
落花生油
日本(內朝鮮臺灣)	22	—	180
中華民國	10,500	—	10,841
計	10,522	—	11,021
蘇子油
日本(內朝鮮臺灣)	—	—	825
海峽殖民地	137	—	661
計	137	—	2,152
其他/油脂
日本(內朝鮮臺灣)	1,538,397	—	308,559
中華民國	6,462	—	22,764
香港	526,147	—	128,766
英領印	2,784	—	5,638
獨吉	—	—	—
和蘭	—	—	—
瑞北	—	—	—
計	5,542	—	10,610
海峽殖民地	—	—	—
英領印	409	—	142
獨吉	12,171	—	311
和蘭	—	—	—
瑞北	—	—	—
計	12,171	—	2,152
佛蘭西	—	—	—
獨白伊	—	—	—
計	7,338	—	6,580
佛蘭西	491	—	—
獨白伊	634	—	—
計	634	—	83

16. 大連港輸入品數

品名及國名	昭和七年		同 六 年		同 五 年	
	數	價 額	數	價 額	數	價 額
和 露 北 加 派	—	—	—	—	—	—
蘭 抹 亞 國 陀 洲	—	589	—	—	—	—
西 合 奈	—	3,719	—	—	—	—
米 業	—	110,770	—	77,080	—	675,338
計	—	2,218,567	—	564,475	—	1,471,757
○蠟						
巴 拉 本 內 地	—	62,412	—	112,159	—	1,357
日 滿 中 香 獨	—	12,172	—	—	—	—
華 洲 民 國	—	95,191	—	120,308	—	53,490
領 印 度	—	187	—	—	—	—
英 獨 和 北	—	6,466	—	—	—	—
吉 利 逸 蘭 國	—	4,667	—	—	—	—
米 合 衆 國	—	336	—	—	—	—
計	—	6,088	—	7,365	—	81,647
蠟 燭	—	—	—	—	—	—
日 本 內 地	—	10,517	—	4,299	—	5,271
中 華 民 國	—	63	—	—	—	—
香 獨 英 獨	—	12,960	—	16,785	—	51,221
吉 利 逸 蘭 國	—	—	—	25	—	—
獨 逸 國	—	—	—	104	—	726
計	—	23,624	—	21,213	—	57,218
蠟 及 蠟 製 品	—	—	—	—	—	—
日 本 內 地	—	11,225	—	27,904	—	3,798
中 華 民 國	—	6,962	—	—	—	44
香 獨 英 獨	—	1,928	—	227	—	9,680
北 米 合 衆 國	—	204	—	—	—	—
計	—	9,078	—	270	—	628
阿 片	—	1,013	—	—	—	7,889
計	—	30,410	—	28,401	—	21,839
○藥材及藥品						
阿 片	—	—	—	—	—	—
日 本 內 地	26,305	241,716	14,250	103,023	—	—
香 獨 英 獨	3,500	82,482	875	6,001	—	—
領 印 度	24,000	462,918	12,000	146,358	25,200	366,041
瑞 士 埃 耳 及	—	—	—	—	6,000	100,706
獨 逸 國	—	—	43,080	598,897	—	—
計	—	—	—	—	600	11,729
英 獨 和 北	24,000	315,273	—	—	—	—
計	4,040	41,869	—	—	—	—
計	81,845	1,144,258	70,205	805,279	47,800	689,458

量價額積出別地 (續)

品名及國名	昭和七年		同 六 年		同 五 年	
	數	價 額	數	價 額	數	價 額
モ ル ヒ ネ	—	—	—	—	—	—
コ カ イ ン	—	—	—	—	—	—
日 本 內 地	—	6,431	—	11,534	—	11,928
中 華 民 國	—	20	—	—	—	—
計	—	6,451	—	11,534	—	11,928
人 參	—	—	—	—	—	—
日 本 內 地	—	—	—	14,519	—	20,413
中 華 民 國	—	33,275	—	17,213	—	342
香 獨 英 獨	—	1,532	—	1,357	—	—
領 印 度	—	17,828	—	371	—	—
獨 逸 國	—	41,096	—	45,600	—	—
計	—	93,731	—	79,060	—	20,755
甘 草	—	—	—	—	—	—
日 本 內 地	—	—	—	1,663	—	156
中 華 民 國	—	167	—	—	—	10,025
香 獨 英 獨	—	13	—	—	—	—
領 印 度	—	2,578	—	—	—	—
獨 逸 國	—	—	—	176	—	—
計	—	2,758	—	1,839	—	10,181
甘 草 エ キ ス	—	—	—	—	—	128
曹 達 灰	—	—	—	—	—	—
日 本 內 地	—	290,277	—	107,689	—	82,920
中 華 民 國	—	8,199	—	3,818	—	36,935
英 獨 和 北	—	98,351	—	235,549	—	430,277
獨 逸 國	—	—	—	213	—	41
耳 耳 義 國	—	—	—	—	—	10
米 合 衆 國	—	—	—	—	—	45,460
計	—	396,827	—	347,269	—	595,643
酒 精	—	—	—	—	—	—
日 本 內 地	—	145,120	—	106,850	—	11,928
中 華 民 國	—	12,000	—	5,975	—	8,203
香 獨 英 獨	—	355,531	—	274,960	—	500,354
領 印 度	—	—	—	29,200	—	695,678
獨 逸 國	—	—	—	813	—	10
海 峽 殖 民 地	—	—	—	—	—	11
英 獨 和 北	—	—	—	—	—	12,000
獨 逸 國	—	—	—	—	—	87,647
領 印 度	—	—	—	—	—	72,180
獨 逸 國	—	—	—	—	—	300
英 獨 和 北	—	—	—	—	—	127
獨 逸 國	—	—	—	—	—	50
英 獨 和 北	—	—	—	—	—	28,491
獨 逸 國	—	—	—	—	—	19,901
計	—	512,651	—	387,785	—	836,104
其 他 藥 材 及 藥 品	—	—	—	—	—	—
日 本 內 地	—	2,167,215	—	1,638,332	—	1,323,488
中 華 民 國	—	15,580	—	37,004	—	25,552
香 獨 英 獨	—	11,859	—	—	—	335
領 印 度	—	289	—	—	—	—
獨 逸 國	—	541,092	—	282,021	—	477,933
香 獨 英 獨	—	153,032	—	38,864	—	43,424
領 印 度	—	5,461	—	—	—	12,264
獨 逸 國	—	4,529	—	—	—	—
英 獨 和 北	—	34,514	—	45,743	—	107
獨 逸 國	—	125,934	—	104,341	—	188,264

16. 大連港輸入品數量價額積出地別 (續)

品名及國名	昭和七年		同六年		同五年	
	數量	價額	數量	價額	數量	價額
佛蘭西	7,991	750	3,260
獨白伊和	152,074	183,561	1,129,637
耳太	19,041	4,331	11,027
利蘭	3,108	7,488	25,790
抹威典國	234,344	47,337	67,937
丁諾瑞北埃	—	80	1,859
米合衆國	742	—	—
...	503	32	1,422
...	3,011	80,133	44,241
計	3,480,319	2,470,017	3,337,282
治療用品	163,998	69,506	90,287
日本	369	—	—
中華	2,982	1,296	1,350
獨白伊和	418	—	—
...	—	100	900
計	167,747	70,902	92,537
染料	10,061	746	310
人造	224	74,604	201,060
日本	12,075	—	—
中華	18,315	72,119	29,954
獨白伊和	—	701	52,880
...	17,892	—	—
計	58,567	148,170	284,204
天然	252	—	767
日本	1,274	—	—
中華	365	—	—
獨白伊和	48	—	4,582
...	842	—	—
計	2,781	—	5,349
アニリン	42,526	1,259	5,892
日本	97	—	—
中華	25,117	24,660	119,525
獨白伊和	16,502	516	—
...	—	312	6,734
...	17,530	2,378	—
...	5,988	3,915	11,377
...	—	—	679
...	—	—	3,733
...	58,028	6,715	—
...	—	—	359
計	165,788	39,755	146,299
其他染料	67,726	19,311	32,389
日本	—	—	1,796
中華	15,899	42,184	95,985
...	245	—	445

品名及國名	昭和七年		同六年		同五年	
	數量	價額	數量	價額	數量	價額
英領印度	—	—	736
獨白伊和	—	—	87
...	—	—	775
...	4,933	1,735	8,445
...	423	300	—
...	23,658	23,811	53,039
...	172	577	5,581
...	—	324	804
...	48,622	9,368	609
...	66	—	—
...	2,313	—	414
計	164,057	97,610	201,095
染料	341,846	137,131	175,841
日本	374	—	—
中華	5,115	10,866	26,563
獨白伊和	—	650	—
...	—	343	—
...	285	—	597
...	159	—	4,869
...	3,181	1,674	4,377
...	—	—	144
...	1,064	1,184	—
...	1,344	1,006	1,302
計	353,368	152,854	213,793
印刷用墨水	66,449	44,305	95,682
日本	1,789	5,719	9,505
中華	—	1,582	—
獨白伊和	—	—	557
...	1,104	1,749	4,703
...	—	—	247
計	69,342	53,355	110,694
其他染料	300,791	207,742	353,921
日本	2,688	23,410	5,740
中華	—	32	—
獨白伊和	38,823	66,409	120,883
...	—	4,401	3,483
...	6,139	—	—
...	452	—	—
...	520	—	4,147
...	3,429	548	11,925
...	614	1,897	162
...	20,034	24,716	87,358
...	3,443	852	5,997
...	—	3,087	24
...	1,673	199	619
...	1,022	361	12,502
...	6,238	—	—
計	385,846	333,754	611,961

16. 大連港輸入品數

品名及國名	昭和七年		同 六 年		同 五 年	
	數	價 額	數	價 額	數	價 額
○金屬製品						
航 條						
日本(內地).....	2,964,130	100,075	1,251,862
中華(內地).....	—	—	784
香港(內地).....	1,522	—	25,642
英屬(內地).....	594	—	—
佛蘭西(內地).....	—	81	—
白耳(內地).....	1,263	—	—
和北(內地).....	—	1,557	929
米合衆(內地).....	2,014	—	—
北米合衆(內地).....	6	4,304	—
計.....	2,969,529	110,193	1,576,558
筒 管						
日本(內地).....	1,273,374	637,081	852,381
中華(內地).....	185	20	8,239
香港(內地).....	16,231	19,113	47,080
英屬(內地).....	1,947	3,720	—
露比(內地).....	—	9,757	4,023
英屬(內地).....	6,837	28,642	108,324
白耳(內地).....	6,765	54,141	305,519
和北(內地).....	85,247	3,784	17,394
米合衆(內地).....	—	—	1,039
北米合衆(內地).....	3,019	8,319	39,825
計.....	1,381,026	764,557	1,386,254
釘						
日本(內地).....	487,432	137,942	547,401
中華(內地).....	14	—	—
香港(內地).....	16,824	4,390	11,068
英屬(內地).....	1,400	—	—
露比(內地).....	—	2,408	—
英屬(內地).....	—	—	1,018
露比(內地).....	—	—	409
英屬(內地).....	1,367	8,040	10,692
白耳(內地).....	3,171	1,038	—
和北(內地).....	9,908	8,178	58,465
白耳(內地).....	10,186	18,175	35,182
和北(內地).....	—	29,203	2,599
米合衆(內地).....	148	—	—
北米合衆(內地).....	—	4,274	3,450
計.....	530,450	213,648	670,282
其他金屬製品						
日本(內地).....	4,797,979	2,925,971	3,241,247
中華(內地).....	6,295	479	24,356
香港(內地).....	96	—	—
英屬(內地).....	71,713	167,221	540,314
露比(內地).....	22,316	19,432	11,250
英屬(內地).....	—	742	54,709
露比(內地).....	—	—	214
英屬(內地).....	39,394	48,407	126,295
露比(內地).....	10,762	46,855	39,062

量價額積出地別 (續)

品名及國名	昭和七年		同 六 年		同 五 年	
	數	價 額	數	價 額	數	價 額
獨白伊和						
耳太義利蘭.....	105,316	101,914	495,170
芬丁瑞北米合衆國.....	351,064	70,506	254,631
計.....	2,731	2,188	4,352
芬丁瑞北米合衆國.....	—	90,166	77,500
芬丁瑞北米合衆國.....	22,669	—	—
芬丁瑞北米合衆國.....	—	1,157	—
芬丁瑞北米合衆國.....	10,382	448	154
芬丁瑞北米合衆國.....	44,506	21,358	134,062
計.....	5,485,223	3,496,844	5,003,286
○木竹材						
チ一タ村						
日本(內地).....	2,599	55,968	1,061
中華(內地).....	2,118	956	—
香港(內地).....	6,542	—	—
英屬(內地).....	1,728	—	—
計.....	12,987	56,924	1,061
丸太木						
日本(內地).....	386,085	417,694	297,585
中華(內地).....	14,820	24,943	55,458
香港(內地).....	133	34,715	8,709
英屬(內地).....	3,700	669	3,716
露比(內地).....	—	—	784
英屬(內地).....	281,353	22,395	5,302
露比(內地).....	—	—	7,987
英屬(內地).....	—	—	6,188
露比(內地).....	4,289	—	10,515
英屬(內地).....	1,079	—	—
計.....	691,464	500,416	396,224
板						
日本(內地).....	74,810	12,716	17,237
中華(內地).....	1,034	46,424	6,162
香港(內地).....	435	—	—
英屬(內地).....	7,517	1,517	1,214
露比(內地).....	—	—	31,233
英屬(內地).....	—	3,286	—
計.....	83,796	63,943	55,846
板						
日本(內地).....	83,412	23,325	114,098
中華(內地).....	11,322	28,714	30,622
香港(內地).....	289	—	55,811
英屬(內地).....	2,050	—	—
露比(內地).....	20,816	13,432	8,370
英屬(內地).....	—	274	—
露比(內地).....	1,039	—	—
英屬(內地).....	—	—	66,017
露比(內地).....	5,990	33,805	19,257
計.....	124,918	99,550	296,75
鐵道枕木及電柱						
日本(內地).....	79,858	58,700	56,745
中華(內地).....	4,935	2,843	4,817
香港(內地).....	12,777	150	15,391
英屬(內地).....	21,851	—	—
計.....	118,421	61,693	76,953

16. 大連港輸入品數

品名及國名	昭和七年		同六年		同五年	
	數量	價額	數量	價額	數量	價額
其他ノ木竹材						
日本(内地)		316,190		121,628		126,684
日本(朝鮮)		15,724		19,766		23,859
日本(臺灣)		279		1,460		15,333
滿洲國		53		—		—
中華民國		23,918		15,040		29,455
香港		5,325		1,357		2,839
緬甸		363		15,720		600
亞細亞		—		—		18
獨逸		—		2,830		—
北米		56,538		12,688		28,984
加拿大		11,873		—		—
計		430,263		190,489		227,772
○其他ノ建築材料						
セメント						
日本(内地)	96,951	444,164	30,714	72,043	49,469	131,566
日本(朝鮮)	—	—	83	162	10	29
日本(臺灣)	—	—	—	—	2	7
中華民國	5,110	12,935	28,023	51,273	2,486	6,795
香港	—	—	2	4	8	20
計	102,061	457,099	58,822	123,482	51,975	138,417
鹽						
日本(内地)	527,758	378,855	413,154	254,405	279,523	230,962
日本(朝鮮)	13,550	11,121	11,186	9,539	16,036	18,025
中華民國	30	29	—	—	—	—
計	541,338	390,005	424,340	263,944	295,559	248,987
席類						
日本(内地)	—	38,412	—	5,435	—	61,823
日本(朝鮮)	—	15,542	—	2,019	—	15,639
中華民國	—	29,281	—	5,924	—	38,347
香港	—	—	—	26	—	2,096
獨逸	—	—	—	—	—	668
和蘭	—	160	—	—	—	—
計	—	83,395	—	13,404	—	118,571
建具						
日本(内地)	—	4,023	—	4,304	—	25,000
日本(朝鮮)	—	3,595	—	590	—	1,342
中華民國	—	—	—	—	—	463
獨逸	—	—	—	—	—	40
計	—	7,618	—	4,894	—	26,845
石絨及同製品						
日本(内地)	—	149,172	—	101,388	—	98,581
日本(朝鮮)	—	176	—	376	—	48
中華民國	—	477	—	3,260	—	1,352
英吉利	—	1,017	—	4,845	—	7,005
佛蘭西	—	113	—	—	—	—
獨逸	—	13,543	—	4,235	—	10,921
北米	—	19	—	—	—	244
加拿大	—	193	—	2,326	—	124,791
計	—	164,715	—	116,430	—	296,212

量價額積出地別 (續)

品名及國名	昭和七年		同六年		同五年	
	數量	價額	數量	價額	數量	價額
煉瓦及瓦						
日本(内地)	—	170,094	—	121,208	—	123,815
日本(朝鮮)	—	—	—	—	—	202
中華民國	—	1,237	—	1,611	—	3,328
英吉利	—	5,514	—	206	—	917
獨逸	—	1,104	—	—	—	5,737
北米	—	—	—	2,861	—	61,332
計	—	177,949	—	125,986	—	195,331
其他ノ建築材料						
日本(内地)	—	493,603	—	289,492	—	719,451
日本(朝鮮)	—	21,363	—	8,216	—	12,355
中華民國	—	16,758	—	—	—	931
香港	—	22,151	—	31,943	—	75,383
海峽殖民地	—	1,752	—	859	—	2,234
英吉利	—	—	—	—	—	13
佛蘭西	—	4,265	—	3,496	—	3,201
獨逸	—	234	—	—	—	—
北米	—	937	—	19,025	—	51,014
加拿大	—	5,260	—	3,045	—	21,279
伊太利	—	—	—	—	—	2,164
和波瑞	—	4	—	7,257	—	4,072
北米	—	—	—	1,980	—	—
加拿大	—	—	—	288	—	—
計	—	601,700	—	398,585	—	1,031,174
○燃料						
石油						
日本(内地)	1,323,539	618,613	286,004	94,377	107,021	50,263
日本(朝鮮)	151,990	111,652	6,030	3,033	1,210	807
中華民國	45,000	26,280	—	—	—	—
香港	—	—	1,252,316	279,370	1,042,599	350,309
獨逸	—	97,405	—	—	—	—
和蘭	—	—	—	—	—	—
亞細亞	—	—	—	—	—	—
英吉利	33,017	19,727	121,980	48,353	—	—
佛蘭西	—	—	—	—	50,000	25,244
北米	1,432,000	726,061	383,000	—	—	—
加拿大	824,580	374,650	—	112,930	4,735,358	1,506,041
計	4,160,216	2,003,888	2,049,330	538,063	5,936,188	1,932,664
石炭						
日本(内地)	—	451	—	3,223	—	2,664
日本(朝鮮)	—	744	—	4,025	—	15,307
中華民國	—	—	—	—	—	433
英吉利	—	—	—	—	—	206
佛蘭西	—	—	—	—	—	0
獨逸	—	—	—	—	—	3
北米	—	—	—	—	—	—
加拿大	—	—	—	—	—	—
計	—	5,046	—	22,786	—	35,589
木炭						
日本(内地)	—	9,804	—	37,360	—	11,980
日本(朝鮮)	—	11,801	—	47,891	—	39,585
中華民國	—	784	—	2,904	—	46,932
獨逸	—	—	—	—	—	692
北米	—	—	—	—	—	4,517
加拿大	—	—	—	—	—	59,578
計	—	22,389	—	88,155	—	268,963

16. 大連港輸入品數

品名及國名	昭和七年		同 六 年		同 五 年	
	數	價 額	數	價 額	數	價 額
燐 寸 地		50,635		26,428		35,526
日本 (內朝地)		5,516		—		140
中華 (內朝地)		342,737		98,233		14,161
中露 (領亞細亞)		10,957		—		—
伊太 (利逸)		8,452		253		247
北米 (合衆國)		—		148		450
計		418,297		125,062		50,524
薪		4		2,940		2,328
日本 (內朝地)		9,832		12,696		11,096
中華 (內朝地)		4,879		2,031		5,287
計		14,715		17,672		18,811
其他 / 燃料 地		65,854		29,032		47,979
日本 (內朝地)		9,371		1,854		5,940
中華 (內朝地)		83,188		48,428		91,076
中香 (國民)		—		2,385		—
英獨 (吉利逸)		—		—		314
和 (獨利逸)		—		191		330
計		158,413		81,890		145,639
○肥料						
豆 粕						
日本 (內朝地)	400	733	398	792	1,091	1,800
中華 (內朝地)	400	733	398	792	1,091	1,800
計		733		792		1,800
撒 豆 粕						
人造肥料 地		13,181		3,008		35,943
日本 (內朝地)		—		—		45
中華 (內朝地)		1,459		93		—
中香 (英獨吉)		523,446		—		—
和 (獨利逸)		276		11,560		431
和 (獨利逸)		518		233,978		19,922
和 (獨利逸)		—		706		—
計		538,880		249,345		56,341
獸 骨 地		13,549		556		1,928
日本 (內朝地)		7,679		3,220		7,936
中華 (內朝地)		475		—		—
中露 (領亞細亞)		1,266		—		—
和 (獨利逸)		—		2,000		—
計		22,969		5,776		9,864
其他 / 肥料 地		11,091		1,981		33,965
日本 (內朝地)		1,467		84		3,662
中華 (內朝地)		1,268		6,174		3,487
中香 (英獨吉)		3,497		—		654
和 (獨利逸)		—		—		907
和 (獨利逸)		—		64		2,511
計		17,323		8,303		45,186

量價額積出地別 (續)

品名及國名	昭和七年		同 六 年		同 五 年	
	數	價 額	數	價 額	數	價 額
○武器及爆發物						
武器						
日本 (內朝地)		404,796		76,368		56,818
中華 (內朝地)		7,711		—		—
中香 (國民)		252		4,436		414
英獨 (吉利逸)		2,344		—		7,144
白耳 (合衆國)		29,928		1,581		3,279
北米 (合衆國)		56,332		—		250
計		501,363		82,385		69,833
爆發藥 地		42,871		5,890		78,941
日本 (內朝地)		1,582		323		10,349
中香 (英獨吉)		—		—		121
英獨 (吉利逸)		98		—		477
瑞 (獨利逸)		70,683		—		76,713
計		115,234		6,801		166,601
其他 / 爆發物 地		20,898		52,517		81,518
日本 (內朝地)		—		12,181		—
中華 (內朝地)		23,917		17,714		8,316
中香 (英獨吉)		—		2,318		—
英獨 (獨利逸)		—		16,731		50,269
計		44,815		101,461		140,103
○雜 品						
雜 品 地		2,816,480		857,675		1,144,348
日本 (內朝地)		242,481		103,061		273,543
中華 (內朝地)		10,253		14,274		1,191
滿洲 (洲國)		619		—		—
中香 (華民)		431,894		270,044		403,474
香港 (殖民地)		301,133		232,982		167,764
海峽 (領印細亞)		1,201		200		—
露 (領亞細亞)		—		1		—
比 (領亞細亞)		—		11,307		320
和 (獨利逸)		—		7,300		—
英獨 (吉利逸)		69,357		10,049		12,000
英獨 (西)		984		—		132
白耳 (義利)		91,705		80,649		53,909
伊 (耳太)		4,353		180		4,256
和 (獨利逸)		13,209		2,403		9,473
和 (獨利逸)		3,697		32,327		2,297
和 (獨利逸)		278		2,883		1,382
和 (獨利逸)		126		—		—
北米 (合衆國)		168,641		138,340		255,258
和 (獨利逸)		1,328		—		—
計		4,167,739		1,768,975		2,329,347
總 計		206,919,512		97,519,265		188,759,479

17. 日本內地向輸出品

品目	其他ノ諸港向		合計		昭和六年	
	數量	價額	數量	價額	數量	價額
米	768	8,439	8,276	63,709	4,934	27,930
麥	—	—	380	2,238	18,156	35,373
燕麥	12,194	58,722	56,387	273,655	6,624	26,475
大豆	18,654	64,183	89,106	276,912	104,574	206,750
黃青大豆	600,995	2,212,719	4,379,587	16,799,957	5,404,642	14,162,894
黑大豆	10,406	43,596	62,135	283,204	31,346	82,486
綠豆	2,150	7,379	15,815	74,281	—	—
小豆	—	—	15,335	54,166	12,578	32,424
綠豆	135,206	584,741	1,038,325	4,797,707	978,731	2,689,412
綠豆	6,792	23,376	13,570	54,088	56,413	159,532
綠豆	112,644	245,944	1,541,646	3,436,848	746,731	1,186,840
綠豆	148,971	355,968	255,057	635,490	278,547	466,222
綠豆	7,535	45,107	58,753	386,552	130,262	440,795
綠豆	746	1,898	9,625	54,070	39,603	141,821
其他ノ穀物	—	16,237	—	129,873	—	156,883
其他ノ穀物	—	—	491	3,233	741	3,216
其他ノ穀物	1,527	15,338	54,314	459,275	25,414	161,264
其他ノ穀物	18,356	62,263	365,949	1,762,206	365,497	1,899,439
其他ノ穀物	833	4,521	7,685	38,243	15,162	59,203
其他ノ穀物	—	—	17,415	40,384	20,348	37,531
其他ノ穀物	—	—	25,588	161,885	25,842	122,182
其他ノ穀物	—	—	1,828	11,613	4	25
其他ノ穀物	—	1,293	—	69,464	—	16,464
其他ノ穀物	—	3,752,724	—	29,848,053	—	21,915,161
粉	—	—	1,711	2,975	14,369	22,116
粉	—	222	—	24,253	—	18,805
粉	—	222	—	27,228	—	40,921
蔬菜類	—	—	—	0	—	—
蔬菜類	—	—	2,331	4,488	1	3
蔬菜類	—	—	—	4,489	—	3
果實及核	345	2,816	7,405	63,685	4,125	20,356
果實及核	56	380	439	1,531	55	221
果實及核	—	—	—	—	—	—
果實及核	—	—	25	221	85	594
果實及核	—	3,196	—	65,437	—	21,171
魚介類	—	—	2,550	18,618	3,443	27,970
魚介類	7	788	20	1,670	—	—
魚介類	71	206	75	381	—	—
魚介類	108	2,796	811	13,557	906	8,125
魚介類	—	52	—	1,108	—	1,900
魚介類	—	3,842	—	35,334	—	37,995
製	1,157,665	1,212,048	2,124,417	2,031,010	2,369,730	1,204,676
製	1	6	781	6,557	11	66
製	789	4,274	789	4,274	—	—
製	—	—	86	688	2	18
製	2	20	105	1,024	190	1,961
製	—	—	—	—	—	—
製	—	55	—	2,679	—	7,207
製	—	4,355	—	15,222	—	9,252

仕向港別數量價額 (續)

品目	同五年		同四年		同三年		同二年	
	數量	價額	數量	價額	數量	價額	數量	價額
米	8,210	81,026	2,938	21,374	2,450	10,982	3,687	20,764
麥	—	—	2	14	14,515	31,913	—	—
燕麥	1,012	5,785	418,434	1,038,614	665,475	1,564,591	628,200	2,009,193
大豆	105,117	295,990	185,052	517,299	249,926	691,715	81,340	242,101
黃青大豆	4,898,133	21,759,427	8,889,185	27,849,318	5,978,680	18,217,878	—	—
黑大豆	70,462	281,769	92,599	404,929	182,411	553,479	3,939,169	14,312,535
綠豆	2,150	7,379	—	—	57,102	33,651	—	—
小豆	—	—	40,730	142,448	25,860	73,941	—	—
綠豆	1,051,289	4,021,908	1,142,271	4,280,249	981,763	3,824,954	677,264	2,515,849
綠豆	19,479	74,595	18,733	71,435	47,138	162,827	—	—
綠豆	647,394	1,735,289	810,068	2,138,926	681,275	1,512,200	151,006	439,585
綠豆	282,866	760,407	670,561	1,460,304	232,804	518,359	45,875	133,494
綠豆	64,873	290,945	55,626	257,789	15,721	74,458	—	—
綠豆	22,668	141,633	27,488	180,312	12,534	73,599	—	—
其他ノ穀物	—	215,230	—	275,307	—	205,198	—	—
其他ノ穀物	6	74	740	5,580	6,083	56,508	—	—
其他ノ穀物	33,901	277,098	115,283	889,777	53,479	400,984	—	2,442,878
其他ノ穀物	244,519	2,103,905	161,571	1,204,485	106,613	626,616	—	—
其他ノ穀物	102,784	399,032	219,536	912,841	149,677	541,850	—	—
其他ノ穀物	48,824	127,232	99,864	239,263	55,903	139,186	—	—
其他ノ穀物	70,434	438,108	148,376	1,284,609	179,218	906,394	—	—
其他ノ穀物	12	105	2,348	16,448	80	1,024	—	—
其他ノ穀物	—	14,099	—	13,483	—	13,823	—	—
其他ノ穀物	—	33,076,397	—	43,261,886	—	30,311,493	—	22,615,899
粉	71	165	55,316	100,351	7,920	14,951	15,942	33,565
粉	—	12,242	—	19,586	—	27,399	—	942,360
粉	—	12,407	—	119,937	—	42,350	—	976,425
蔬菜類	—	—	—	—	—	—	—	—
蔬菜類	53	204	17	54	76	239	70	252
蔬菜類	—	204	—	54	—	239	—	252
果實及核	5,261	39,373	129	1,303	96	813	—	—
果實及核	101	573	1	10	—	—	7,555	169,155
果實及核	—	—	—	—	—	—	—	—
果實及核	11	100	28	142	13	81	—	—
果實及核	—	40,046	—	1,455	—	894	—	169,155
魚介類	1,761	12,922	3,508	25,459	2,138	16,736	1,845	5,936
魚介類	53	3,007	—	—	5	274	—	—
魚介類	5	586	—	—	1	32	4,436	23,907
魚介類	4,938	30,814	1,249	8,949	2,460	18,225	—	—
魚介類	—	2,843	—	4,922	—	12,777	—	10,316
魚介類	—	50,172	—	39,330	—	48,044	—	40,169
製	1,783,117	697,437	1,447,142	572,497	850,730	392,893	869,655	423,631
製	172	2,025	344	2,872	—	—	100	600
製	—	—	1	6	—	—	—	—
製	94	1,040	81	164	169	1,936	—	—
製	—	84	—	860	—	—	—	—
製	—	1,218	—	3,755	—	2,442	—	2,004
製	—	4,367	—	8,463	—	4,378	—	2,604

17. 日本內地向輸出品

品目	其他諸港向		合計		昭和六年	
	數量	價額	數量	價額	數量	價額
茶類	—	—	51	1,485	2	31
咖啡類	—	—	1	71	1	59
計	—	—	—	1,536	—	1,478
樽打糖打	—	—	20	845	14	716
清酒	—	—	5	28	—	—
支那酒	—	—	2,905	18,508	2,977	21,932
葡萄酒	—	—	170	313	2,000	2,555
計	—	—	—	54	—	2,778
清涼飲料	—	—	—	19,130	—	3,501
其他清涼飲料	—	—	—	27,172	—	10,979
計	—	—	—	8	—	500
計	—	—	—	66,058	—	42,961
罐詰類	—	393	—	2,202	—	14
魚介類	—	—	—	295	—	1,708
罐詰類	—	—	—	545	—	1,765
其他罐詰類	—	—	—	621	—	53
計	—	393	—	256	—	8,481
計	—	—	—	3,919	—	13,021
其他食物	16	146	98	605	362	2,011
調味料	10	80	20	170	4	26
其他食物	1,136	23,702	52	347	146	665
計	—	—	63,019	935,941	43,380	405,677
其他食物	—	—	—	12	—	80
計	—	2,798	—	11,355	—	2,935
其他食物	—	—	—	—	—	—
計	—	1,864	—	25,899	—	70,005
計	—	28,590	—	974,329	—	481,399
煙草	—	—	—	56,632	—	594,850
卷葉煙草	—	—	7	1,315	3	162
其他煙草	—	—	888	17,250	7	183
計	—	—	—	—	—	—
計	—	—	—	565,097	—	595,195
棉花類	—	—	854	13,614	189	1,091
生打棉	—	—	121	4,038	1,064	34,412
其他棉花類	557	45,820	75,434	63,077	—	—
計	—	43	100,931	6,367,610	99,113	4,535,934
其他棉花類	—	—	—	263	—	155
計	—	—	—	—	—	29,221
計	—	45,863	—	6,460,959	—	4,666,950
繭及絹絲	—	—	63	4,020	9	343
繭	—	—	1	7	67	1,179
生野繭	—	—	611	4,132	625	3,481
其他繭	45,768	138,191	124,411	520,765	128,626	285,982
計	—	—	3,003	895	—	4,114
計	—	139,253	—	571,267	—	431,186
其他雜類	—	—	—	43,511	—	59,185
其他雜類	—	—	—	197,319	—	80,654
計	—	363	—	7,514	—	3,619
計	—	363	—	249,344	—	143,458

仕向港別數量價額 (續)

品目	同五年		同四年		同三年		同二年	
	數量	價額	數量	價額	數量	價額	數量	價額
茶類	13	487	8	334	1,148	15,159	420	4,811
咖啡類	1	103	84	7,479	271	2,930	—	—
計	—	1,517	—	146	—	467	—	50
計	—	2,107	—	7,959	—	18,556	—	4,861
樽打糖打	2	57	2	79	1	13	5	205
清酒	28	162	2	7	0	1	—	—
支那酒	3,945	49,028	5,737	58,013	1,131	10,763	433	2,685
葡萄酒	—	—	—	—	877	1,765	223	335
計	—	504	—	110	—	346	—	—
清涼飲料	—	1,521	—	1,208	—	348	—	1,122
其他清涼飲料	—	6,000	—	18,061	—	610	—	—
計	—	19	—	318	—	66	—	731
計	—	57,291	—	77,796	—	13,902	—	5,078
罐詰類	—	295	—	1,266	—	125	—	—
魚介類	—	1,146	—	187	—	11	—	—
罐詰類	—	1,003	—	605	—	471	—	1,141
其他罐詰類	—	3,482	—	804	—	336	—	—
計	—	303	—	261	—	520	—	—
計	—	6,228	—	3,123	—	1,463	—	1,141
其他食物	6	49	1	4	1	7	—	—
調味料	161	838	4	38	682	2,948	—	334
其他食物	64	441	87	558	99	427	—	—
計	26,095	286,450	20,786	235,110	11,771	104,344	—	—
其他食物	—	14,166	—	3,606	—	20,458	—	—
計	—	16,636	—	3,456	—	6,862	—	279,965
其他食物	—	—	—	—	—	—	—	—
計	—	10,023	—	32,837	—	34,111	—	—
計	—	328,603	—	275,609	—	169,157	—	280,299
煙草	—	1,115,514	—	1,210,755	—	1,181,372	—	1,781,273
卷葉煙草	192	15,748	20	1,992	—	—	—	—
其他煙草	—	—	—	—	—	—	—	—
計	—	1,131,262	—	1,212,747	—	1,181,372	—	1,781,273
棉花類	—	—	11	270	252	1,256	—	—
生打棉	5	189	2	72	662	29,858	5,088	38,852
其他棉花類	17,648	1,087,187	35,389	2,309,921	16,603	938,751	10,145	598,497
計	—	155	—	126	—	635	—	—
其他棉花類	—	706	—	—	—	17,051	—	—
計	—	1,102,055	—	2,335,287	—	1,019,038	—	637,349
繭及絹絲	150	16,675	218	9,394	77	5,912	—	—
繭	35	151	—	—	13	950	81	3,600
生野繭	—	165,949	—	105,584	—	2,658	—	—
其他繭	31,216	105,089	11,527	38,652	5,197	74,804	35,215	175,821
計	—	—	—	—	20,885	15,342	—	—
計	—	287,864	—	153,630	—	110,356	—	179,421
其他雜類	—	35,573	—	58,537	—	117,162	—	132,895
其他雜類	—	80,542	—	183,728	—	90,902	—	414,953
計	—	467	—	2,648	—	844	—	12,988
計	—	116,582	—	244,913	—	208,908	—	560,836

17. 日內本地向輸出品

品目	橫濱向		神戶向		大阪向	
	數量	價額	數量	價額	數量	價額
發動機及發電機 機織機 印刷機 其他 計	發動機	24,830	19,854	11,550		
	發電機	8,825	1,824	738		
	機織機	—	—	4,798		
	印刷機	4,791	363	—		
	其他	1,968	1,118	78		
	計	40,414	35,676	20,331		
其他機械 計	時器	—	—	945		
	寫字機	597	655	1,144		
	化學	1,443	3,366	13,186		
	醫療	5,764	138	2,450		
	其他	3,147	9,971	2,172		
	計	32,185	78,876	33,680		
家工農具 計	磁器	2,783	25	27		
	漆器	43	4,170	542		
	板硝子	338,239	—	84,105		
	其他	—	—	—		
	計	362,795	18,778	114,139		
	其他器具 計	運動房	96	202	337	
文具		50	406	756		
其他		—	569	42		
計		753	4,305	2,159		
美術品		4	168	80		
計		17,475	86,833	38,369		
鐵及鋼	塊及錠	1,001,818	1,366,180	910,807	1,266,018	1,049,923
	板線	1,678	8,481	—	—	6,896
	計	191	5,005	—	—	48
銅及真鍮	塊及錠	679	13,129	—	—	4,119
	板線	—	—	—	—	—
	計	70	5,965	2	51	5
鉛	塊及錠	—	—	—	—	58
	板線	—	—	—	—	336
	計	—	—	—	—	4,134
亜鉛	塊及錠	—	—	—	—	626
	板線	—	—	—	—	0
	計	—	—	—	—	4,869
其他金屬	錫	—	—	—	42	369
	其他	—	—	—	—	—
	計	320,182	3,855	—	—	89,197
計	320,182	3,897	—	—	89,586	

仕向港別數量價額 (續)

門司向	下關向		名古屋向		東京向	
	數量	價額	數量	價額	數量	價額
—	961	1,928	—	—	988	3,369
—	—	—	—	—	—	3,378
—	—	—	—	—	169	43
—	—	—	—	—	—	924
—	34	—	—	—	—	1,391
—	995	1,928	—	—	1,157	9,105
—	—	—	—	—	65	424
—	389	—	—	—	17	35
—	12,771	—	—	—	—	1,438
—	256	—	—	—	—	835
—	191	95	—	—	—	441
—	2	—	—	—	—	87
—	94	—	—	—	124	836
—	26,929	678	—	—	1,390	4,116
—	40,632	778	—	—	1,586	8,212
—	163	—	—	—	—	9
—	199	—	—	—	—	—
—	5,487	—	—	—	12,341	—
—	136	—	—	—	—	9
—	25,805	—	—	—	9,700	287
—	915	114	—	—	450	748
—	32,705	114	—	—	22,491	1,053
—	—	—	—	—	—	—
—	168	—	—	—	—	2,141
—	249	—	—	—	—	—
—	259	—	—	—	—	2,492
—	—	627	—	—	—	—
—	—	627	—	—	—	—
—	30	—	—	—	386	—
—	—	—	—	—	—	—
—	8,315	—	—	—	5,717	2,018
—	9,021	—	—	—	6,103	6,651
544,704	833,356	—	—	58,152	84,961	—
—	—	—	—	—	—	—
—	—	—	—	—	—	33
—	833,356	—	—	—	84,961	941
—	—	—	—	—	—	941
1	32	—	—	—	—	—
—	—	—	—	—	—	—
—	32	—	—	—	—	—
—	—	—	—	—	—	—
—	—	—	—	—	—	5
—	—	—	—	—	—	98
—	—	—	—	—	—	98
—	—	—	—	—	—	—
—	—	—	—	—	—	—
—	—	—	—	—	—	—
—	711	—	—	—	—	54
—	711	—	—	—	—	54