



始



農林省累年統計表

農林大臣官房統計部編
明治六年乃至昭和四年

14.4
730

14.4-730

明治六年乃至昭和四年

農林省累年統計表

農林大臣官房統計課

昭和七年三月刊行


正 誤 (吉林省農林統計表)

頁	表	欄	行	誤	正
XI	總表	—	2		
10	4	8	27	滿洲里地等	滿洲里地等
17	8	2	36	1,393	1,393
33	9	9	21	852,395	852,395
112	23	"	38	5,989,577	5,989,757
115	24	3	34	123	128
"	"	"	"	18,632,415	19,632,415
117	"	"	"	5. 6. 7.	6. 7. 8.
119	"	"	"	2,275,775	3,275,775
135	26	11	21	1,784,525	1,784,500
"	"	"	"	87	37
"	"	"	"	19	10
143	28	4	3	21,581,409	21,581,409
"	"	"	"	木 15,500	地 15,500
"	"	"	"	280	東 280
"	"	"	"	5,838,947	5,888,947
"	"	"	"	69,409	九 69,409
146	29	9	14	實 22,000	實 22,030
150	30	5	5	141,27	14,127
附錄	—	—	—	價=供七ムトス	價=供七ムトス

明治六年乃至昭和四年



農林省累年統計表



同課
寄贈本

農林大臣官房統計課

昭和七年三月刊行



14.4-730

緒言

本邦農林水産ニ關スル統計ハ明治三年ノ「府縣物産表」ニ關スル民部省達ニ端ヲ發シ明治十年「農産表」トナリ明治十四年農商務省設置セララルヤ明治十六年「農商務通信規則」ノ發布トナリ茲ニ本邦産業統計ノ基礎始メテ確立スルニ至レリ。爾來年ヲ閱スルコト五十年此ノ間明治十七年ノ第一次農商務統計表ノ刊行ヲ最初トシ大正十四年四月農林商工分離ニ至ル迄農商務省統計報告規則ニ基キ農商務統計表ノ出版サルルコト四十回更ニ農林省統計報告規則ニ基キ農林省統計表ノ出版サルルコト昭和六年一月迄六回ニ及ベリ。

顧レバ此ノ間日清、日露ノ國運ヲ賭シテノ大戰アリ又近クハ歐洲大戰ノ爲世界的旋風ノ中ニ捲込マルルアリ一般産業經濟ハ其ノ都度革命的進展推移ヲ爲シ内外諸事變及諸施設ハ直接間接ニ國內經濟ニ著シキ影響ヲ及ボセリ。今ヤ世界經濟事情ノ變轉ト共ニ本邦産業經濟事情ハ愈複雑多岐ヲ極メ現時ノ世界恐慌ハ又我が國ヲシテ其ノ經濟打開ノ方策樹立ニ慎重ノ考慮ヲ拂ハシムルニ至レリ。

明治初年以來四十有六回ニ互リテ刊行セラレタル農商務並農林統計表ハ本邦農林水産業ノ盛衰興亡ノ跡ヲ示シ我國ノ産業經濟政策ノ基礎資料タリシモ經濟諸事情ノ變遷ハ統計報告規則ノ改正延イテハ其ノ統計調査様式、内容、方法等ノ改廢ヲ餘儀ナクセシメタル結果累年比較ヲ重大使命トスル統計表ニ前後ノ比較上多大ノ障害ヲ生ゼシメタルト共ニ半世紀ニ互ル長キ年月ハ既刊ノ統計書中容易ニ一般ノ入手シ

農林省統計表

農林省統計表

農林省統計表

農林省統計表

得ザル種類ノモノヲモ生ジ茲ニ從來ノ統計ヲ利用セント欲スル人々ヲシテ其ノ材料ノ聚集ニ多大ノ不便ヲ感ゼシムルニ至レリ。右ノ如キ缺陷ヲ幾分ニテモ補ヒ且過去ノ趨勢ヲ知リテ現在ヲ判斷シ將來ヲ豫知スルノ一助トモセンガ爲本省統計課ニ於テハ既刊ノ四十冊ニ互ル農商務統計表及六冊ニ及ブ農林省統計表ヨリ累年統計數字ノ摘出整備ヲ急ギツツアリシガ今茲ニ重要ナルモノニ付テノ編纂ヲ終リタルヲ以テ之ヲ刊行スルコトトセリ。

本書ハ農林省統計表ノ全部ニ非ズ又其ノ單位モ舊來ノ尺貫法單位ニ依リ現行農林省統計書ノ如クメートル法單位ヲ併記セザリシモ他日全表ヲ網羅シメートル法單位ヲモ併記シ一層完璧ヲ期セル累年統計表ヲ編纂公刊スルノ豫定ナリ。

昭和七年三月

農林大臣官房統計課長 鈴木覺四郎

凡 例

1. 本書ハ第一次乃至第四十次農商務統計及第一次乃至第六次農林省統計表ヨリ編纂ス
2. 本書ハ現行様式ヲ基準トシテ過去ニ遡リ其ノ間過去ノ統計報告規則等充分參照調査シ以テ累年比較ニ不合理不統一ナキ様努メタルモ規定ノ改正又ハ内容ノ變更等ニ依リ其ノ儘比較シ難キモノハ其ノ旨欄外ニ備考シ置ケリ
3. 農商務統計表及農林省統計表ニ於テハ誤謬訂正等ノ爲累年ノ數字ニシテ前年刊行ノ統計表ノ數字ト異ナルモノアルヲ以テ本書ニ於テハ原則トシテ當該年次ノ數字ニ付テハ最新ノ統計書ヨリ之ヲ轉記スルコトトセリ
4. 本書各表中事實無キモノニ付テハ「—」ヲ事實不詳ナルモノ又ハ調査ヲ缺クモノニ付テハ「…」ヲ數ガ單位ニ滿タザルモノニ付テハ「0」ヲ附ス
5. 耕地面積、農家戸數、耕地所有者戸數、米、大麥、稗麥、小麥、林野面積以外ノ表ハ大正十一年神奈川縣ニ付テハ震災ニ因リ統計資料燒失シタルガ爲メ其ノ報告ヲ缺クヲ以テ前後比較ノ便宜上次ノ方法ニ依リ神奈川縣ノ分ヲ推計加算セリ
大正十年以前五ケ年及大正十二年以後五ケ年都合十ケ年ノ平均數字ニ付神奈川縣ノ神奈川縣ヲ含マザル全國總數ニ對スル比率ヲ求メコノ比率ヲ大正十一年ノ神奈川縣ヲ含マザル全國總數ニ乘ジテ得タル數値ヲ以テ神奈川縣ノ分ト看做ス
6. 統計書ノ緒言ハ夫々各時代ニ於ケル統計書編纂ニ際シテノ態度或ハ刊行ノ理由等ヲ述ベタルモノニシテ當時ノ統計界或ハ經濟界ノ事情ヲ知ラシムル等統計數字ノ利用者ニ取リテ參考トナルベキ事項勘カラザルモノアルヲ思ヒ第一次乃至第四十次農商務統計表及第一次乃至第六次農林省統計表ヨリ緒言ヲ摘出シ卷末ニ附録トシテ添附スルコトトセリ。

目次

圖表

- 米 累 年 比 較
- 主 要 農 產 累 年 比 較
- 繭 累 年 比 較
- 漁船及沿岸漁獲物累年比較
- 土地 利 用 狀 況 累 年 比 較
- 主 要 家 畜 累 年 比 較

概 要

I 農 業	頁
II 水 產 業	XX
III 林 業	XXI
IV 道府縣勸業費豫算	XXII

統 計 表

I. 農 業

1 耕地面積	2
2 農家戶數	4
3 耕地所有者戶數	6
4 米	7
5 大 麥	11
6 稈 麥	12
7 小 麥	13
8 食用農產物	14
9 園藝農產物	19
1 果 實	19
2 蔬菜及花卉	25

10 工藝農產物	頁
11 繭產額	34
12 蠶絲類	43
13 牛	54
14 牛 乳	72
15 馬	75
16 豚	76
17 緬 羊	86
18 山 羊	88
19 屠 殺	90
20 鷄	92
21 鶩	98
	100

II. 水 產 業

22 水產業者	102
23 漁 船	109
24 沿岸漁獲物	113
25 水產養殖	125

III. 林 業

26 林野面積	130
27 森林伐採面積	139
28 森林伐採(總數)	142
29 林野產物	144

IV. 道府縣勸業費豫算

30 道府縣勸業費豫算	150
-------------	-----

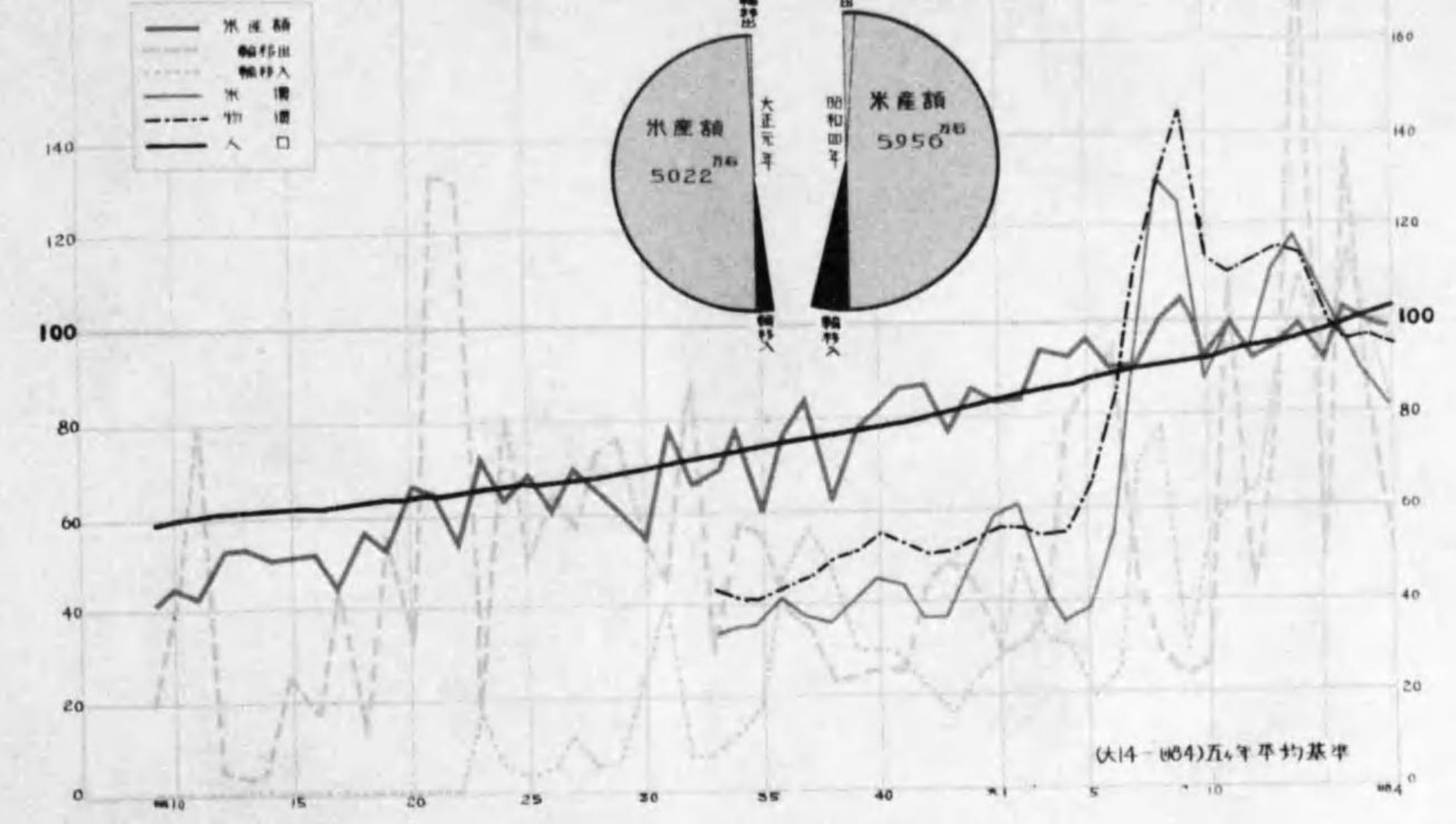
附 錄

農商務統計表及農林省統計表緒言集

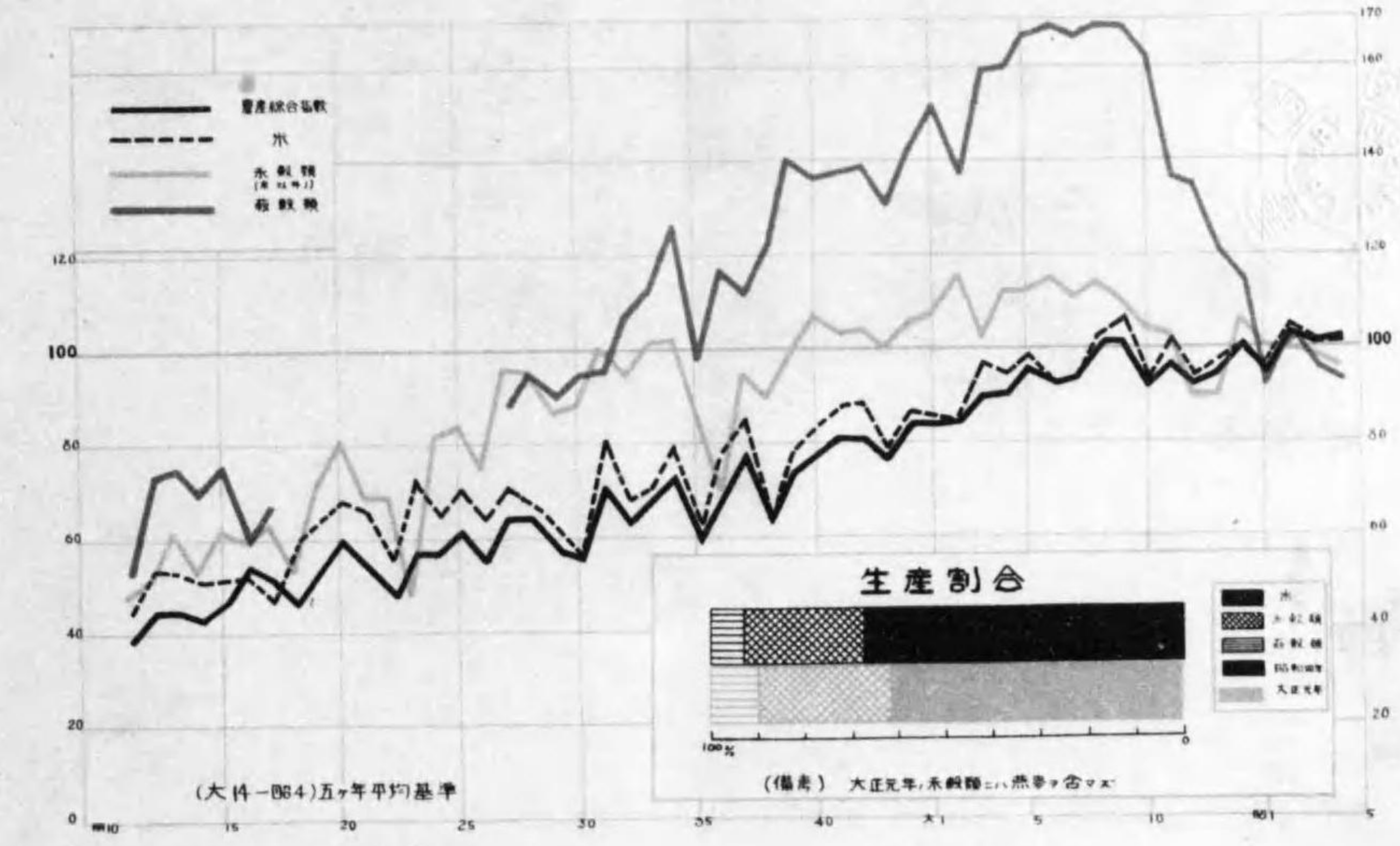
大 目

1	總論	1	1
2	一、地理	2	2
3	二、氣候	3	3
4	三、土壤	4	4
5	四、物產	5	5
6	五、人口	6	6
7	六、交通	7	7
8	七、教育	8	8
9	八、衛生	9	9
10	九、社會	10	10
11	十、經濟	11	11
12	十一、行政	12	12
13	十二、附錄	13	13
14	十三、索引	14	14
15	十四、圖表	15	15
16	十五、參考文獻	16	16
17	十六、後記	17	17
18	十七、附錄	18	18
19	十八、索引	19	19
20	十九、圖表	20	20
21	二十、參考文獻	21	21
22	二十一、後記	22	22
23	二十二、附錄	23	23
24	二十三、索引	24	24
25	二十四、圖表	25	25
26	二十五、參考文獻	26	26
27	二十六、後記	27	27
28	二十七、附錄	28	28
29	二十八、索引	29	29
30	二十九、圖表	30	30
31	三十、參考文獻	31	31
32	三十一、後記	32	32
33	三十二、附錄	33	33
34	三十三、索引	34	34
35	三十四、圖表	35	35
36	三十五、參考文獻	36	36
37	三十六、後記	37	37
38	三十七、附錄	38	38
39	三十八、索引	39	39
40	三十九、圖表	40	40
41	四十、參考文獻	41	41
42	四十一、後記	42	42
43	四十二、附錄	43	43
44	四十三、索引	44	44
45	四十四、圖表	45	45
46	四十五、參考文獻	46	46
47	四十六、後記	47	47
48	四十七、附錄	48	48
49	四十八、索引	49	49
50	四十九、圖表	50	50
51	五十、參考文獻	51	51
52	五十一、後記	52	52
53	五十二、附錄	53	53
54	五十三、索引	54	54
55	五十四、圖表	55	55
56	五十五、參考文獻	56	56
57	五十六、後記	57	57
58	五十七、附錄	58	58
59	五十八、索引	59	59
60	五十九、圖表	60	60
61	六十、參考文獻	61	61
62	六十一、後記	62	62
63	六十二、附錄	63	63
64	六十三、索引	64	64
65	六十四、圖表	65	65
66	六十五、參考文獻	66	66
67	六十六、後記	67	67
68	六十七、附錄	68	68
69	六十八、索引	69	69
70	六十九、圖表	70	70
71	七十、參考文獻	71	71
72	七十一、後記	72	72
73	七十二、附錄	73	73
74	七十三、索引	74	74
75	七十四、圖表	75	75
76	七十五、參考文獻	76	76
77	七十六、後記	77	77
78	七十七、附錄	78	78
79	七十八、索引	79	79
80	七十九、圖表	80	80
81	八十、參考文獻	81	81
82	八十一、後記	82	82
83	八十二、附錄	83	83
84	八十三、索引	84	84
85	八十四、圖表	85	85
86	八十五、參考文獻	86	86
87	八十六、後記	87	87
88	八十七、附錄	88	88
89	八十八、索引	89	89
90	八十九、圖表	90	90
91	九十、參考文獻	91	91
92	九十一、後記	92	92
93	九十二、附錄	93	93
94	九十三、索引	94	94
95	九十四、圖表	95	95
96	九十五、參考文獻	96	96
97	九十六、後記	97	97
98	九十七、附錄	98	98
99	九十八、索引	99	99
100	九十九、圖表	100	100
101	一百、參考文獻	101	101
102	一百零一、後記	102	102
103	一百零二、附錄	103	103
104	一百零三、索引	104	104
105	一百零四、圖表	105	105
106	一百零五、參考文獻	106	106
107	一百零六、後記	107	107
108	一百零七、附錄	108	108
109	一百零八、索引	109	109
110	一百零九、圖表	110	110
111	一百一十、參考文獻	111	111
112	一百一十一、後記	112	112
113	一百一十二、附錄	113	113
114	一百一十三、索引	114	114
115	一百一十四、圖表	115	115
116	一百一十五、參考文獻	116	116
117	一百一十六、後記	117	117
118	一百一十七、附錄	118	118
119	一百一十八、索引	119	119
120	一百一十九、圖表	120	120
121	一百二十、參考文獻	121	121
122	一百二十一、後記	122	122
123	一百二十二、附錄	123	123
124	一百二十三、索引	124	124
125	一百二十四、圖表	125	125
126	一百二十五、參考文獻	126	126
127	一百二十六、後記	127	127
128	一百二十七、附錄	128	128
129	一百二十八、索引	129	129
130	一百二十九、圖表	130	130
131	一百三十、參考文獻	131	131
132	一百三十一、後記	132	132
133	一百三十二、附錄	133	133
134	一百三十三、索引	134	134
135	一百三十四、圖表	135	135
136	一百三十五、參考文獻	136	136
137	一百三十六、後記	137	137
138	一百三十七、附錄	138	138
139	一百三十八、索引	139	139
140	一百三十九、圖表	140	140
141	一百四十、參考文獻	141	141
142	一百四十一、後記	142	142
143	一百四十二、附錄	143	143
144	一百四十三、索引	144	144
145	一百四十四、圖表	145	145
146	一百四十五、參考文獻	146	146
147	一百四十六、後記	147	147
148	一百四十七、附錄	148	148
149	一百四十八、索引	149	149
150	一百四十九、圖表	150	150
151	一百五十、參考文獻	151	151
152	一百五十一、後記	152	152
153	一百五十二、附錄	153	153
154	一百五十三、索引	154	154
155	一百五十四、圖表	155	155
156	一百五十五、參考文獻	156	156
157	一百五十六、後記	157	157
158	一百五十七、附錄	158	158
159	一百五十八、索引	159	159
160	一百五十九、圖表	160	160
161	一百六十、參考文獻	161	161
162	一百六十一、後記	162	162
163	一百六十二、附錄	163	163
164	一百六十三、索引	164	164
165	一百六十四、圖表	165	165
166	一百六十五、參考文獻	166	166
167	一百六十六、後記	167	167
168	一百六十七、附錄	168	168
169	一百六十八、索引	169	169
170	一百六十九、圖表	170	170
171	一百七十、參考文獻	171	171
172	一百七十一、後記	172	172
173	一百七十二、附錄	173	173
174	一百七十三、索引	174	174
175	一百七十四、圖表	175	175
176	一百七十五、參考文獻	176	176
177	一百七十六、後記	177	177
178	一百七十七、附錄	178	178
179	一百七十八、索引	179	179
180	一百七十九、圖表	180	180
181	一百八十、參考文獻	181	181
182	一百八十一、後記	182	182
183	一百八十二、附錄	183	183
184	一百八十三、索引	184	184
185	一百八十四、圖表	185	185
186	一百八十五、參考文獻	186	186
187	一百八十六、後記	187	187
188	一百八十七、附錄	188	188
189	一百八十八、索引	189	189
190	一百八十九、圖表	190	190
191	一百九十、參考文獻	191	191
192	一百九十一、後記	192	192
193	一百九十二、附錄	193	193
194	一百九十三、索引	194	194
195	一百九十四、圖表	195	195
196	一百九十五、參考文獻	196	196
197	一百九十六、後記	197	197
198	一百九十七、附錄	198	198
199	一百九十八、索引	199	199
200	一百九十九、圖表	200	200
201	二百、參考文獻	201	201

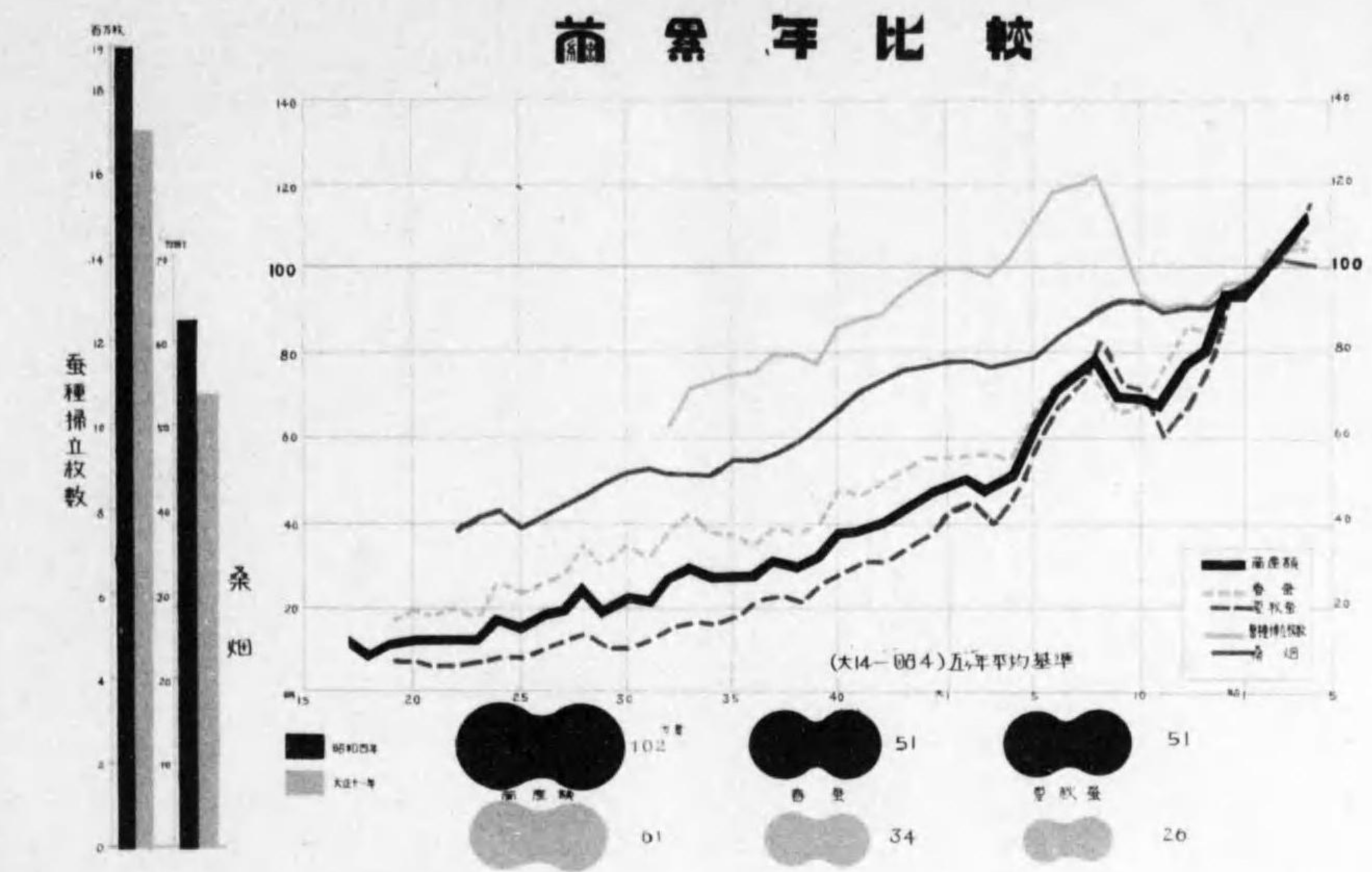
米 業 年 比 較



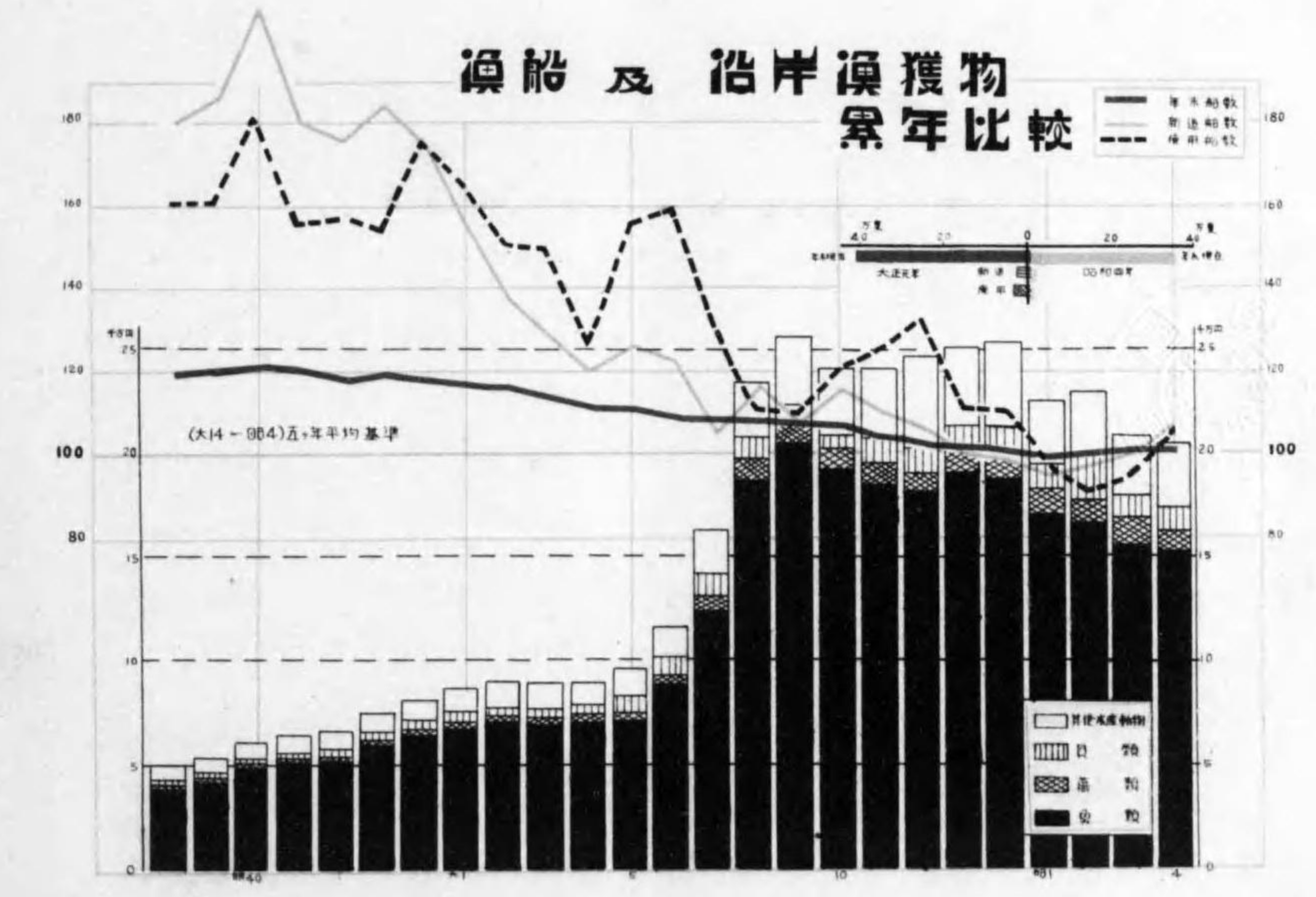
主 要 農 產 業 年 比 較



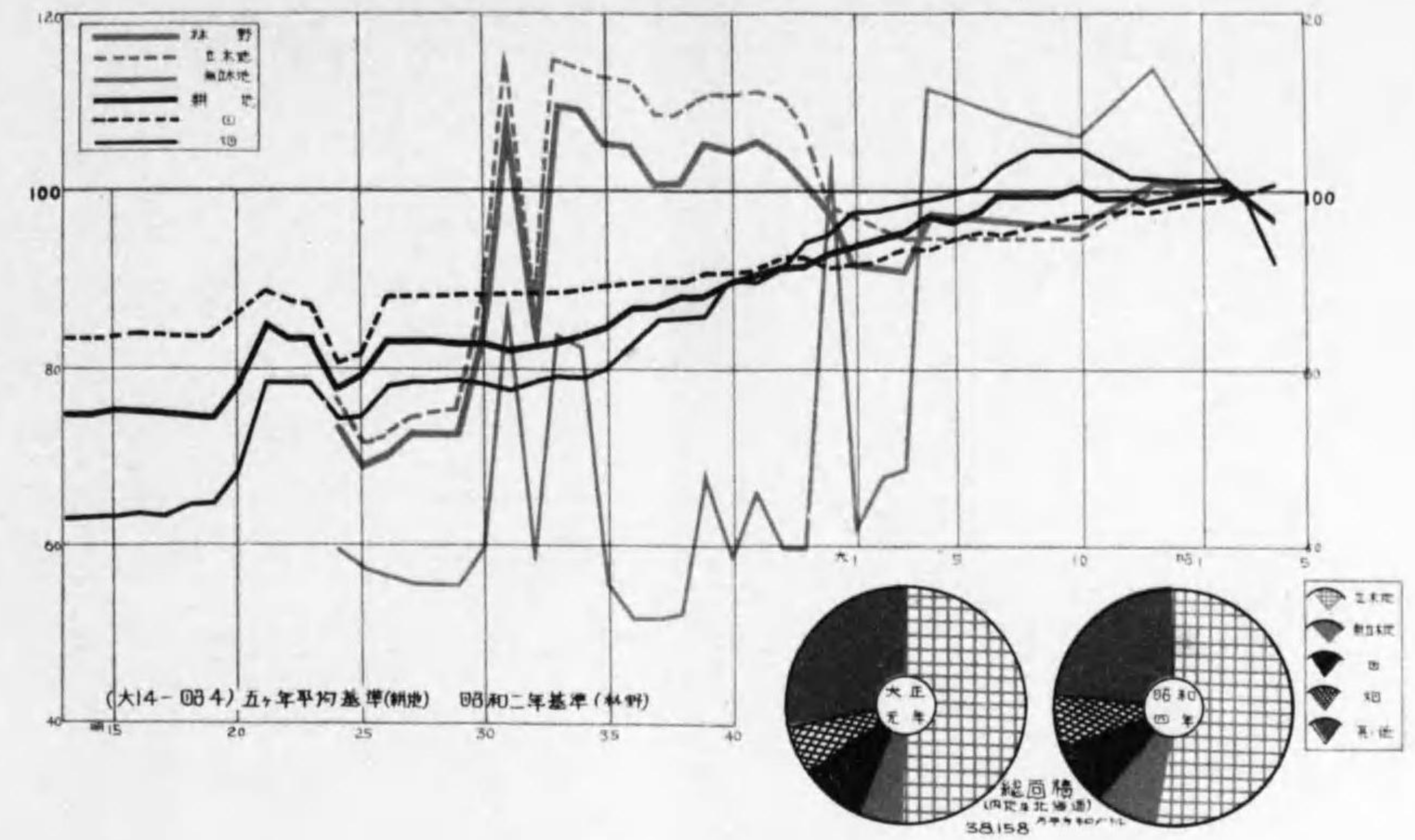
前 案 年 比 較



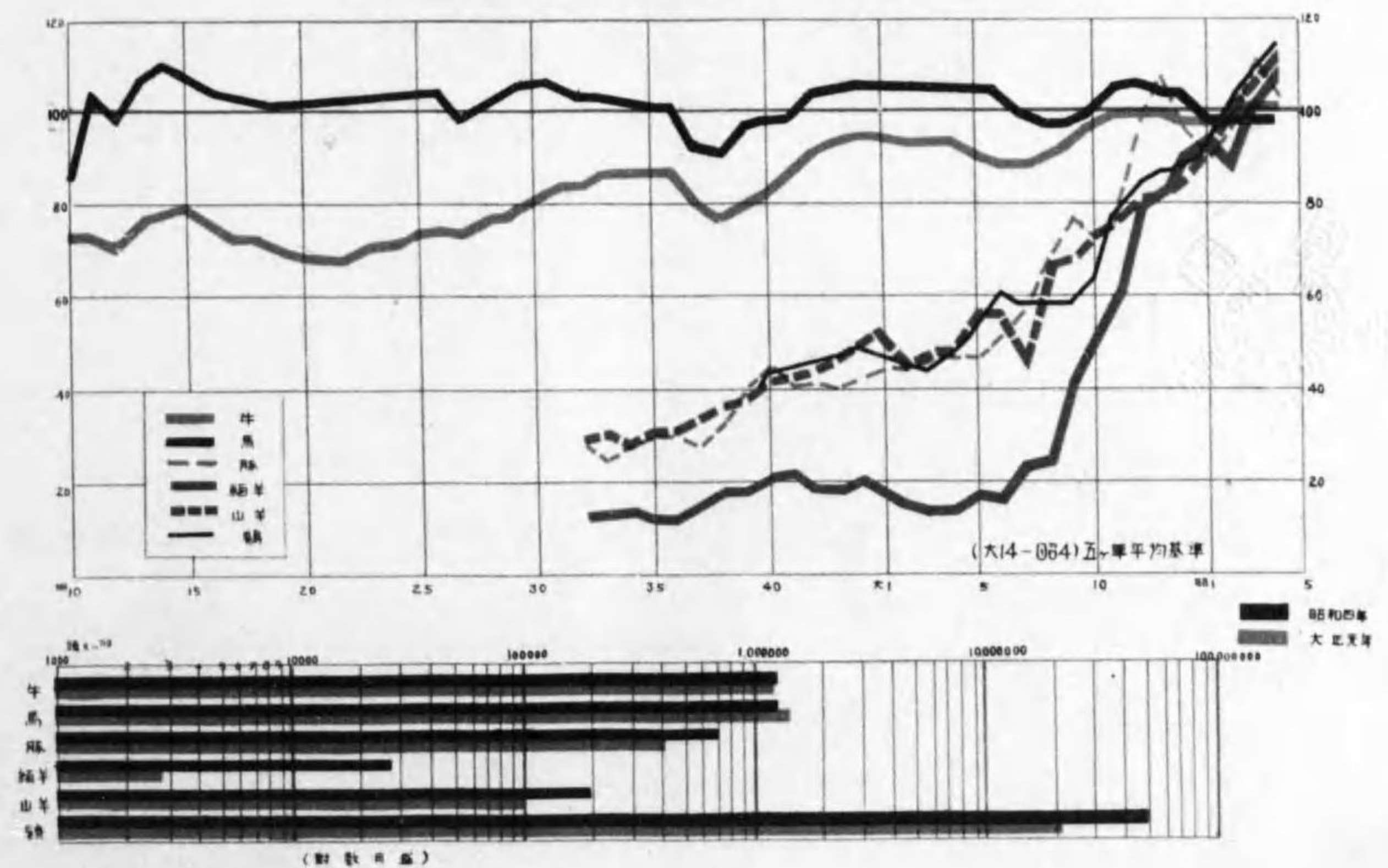
漁船 及 沿岸漁獲物 累年比較



土地利用狀況累年比較



主要家畜累年比較



概要

I. 農業

1. 耕地面積 耕地面積ニ關シ大藏省調査ノ民有々租地面積トハ別ニ田畑面積ヲ實地ニ就キ調査掲上スルコトナレバ明治三十六年以降ノコトニ屬ス。

明治三十六年末ノ調査ニ於テ耕地總面積ハ 5,266,170 町ニシテ中田面積ハ 2,831,697 町ニシテ總面積ニ對スル割合ハ 54% ニ當リ殘餘ノ 46% ハ畑ノ占ムル所ナリ。而シテ總耕地面積ハ其ノ後年ト共ニ漸増シ大正十年ニハ 6,097,926.0 町ニ達シタリシガ戰後不況ノ影響ニ依リ次ノ大正十一年十二年ニハ減少ヲ示シ十二年末ニハ 6,039,022 町トナレリ。其ノ後ハ再ビ増加ノ傾向ニ轉ジタルモ年ニ依ル多少ノ消長ハ免レズ、大正十四年及昭和四年ハ各前年末ヨリ幾分減少ヲ示セリ。

右ノ如キ年ニ依ル消長ハ畑面積ノ變動ニ依ルモノ大部分ニシテ水田面積ハ毎年幾分ヅツ増加ヲ示セリ。明治三十六年末ニ比シ昭和四年末ハ總面積ニ於テ 631,263.9 町ノ増加ナルガ中水田ノ増加分ハ 360,858.5 町 (57%) ニ當ル。即水田ノ増加率ハ一割三分ニシテ畑ノ増加率ハ一割一分ニ當ル。

明治三十六年末ニ於ケル自作地、小作地ノ割合ハ 55.5% 及 44.5% ヲ占メ自作地ノ占ムル部分ハ小作地ノ分ヨリ幾分大ナリ。昭和四年末ニ於テハ自作地 52% 小作地 48% ヲ占メ依然トシテ自作地ノ割合大ナルモ明治三十六年末ニ比シテハ減少セリ。是即明治以來小作地面積ノ増加傾向自作地面積ノ其レヨリ大ナリシコトヲ物語ルモノナリ。

本邦耕地統計上特ニ注目スベキハ昭和四年九月一日現在ヲ以テ「センサス」式方法ニ依リテ耕地面積調査ヲ施行シタル事ナリ。本調査ハ我國農業統計ニ於ケル組織的、統一的、全國的調査ノ嚆矢ニシテ昭和四年末以後ノ耕地統計ガ之ニヨリテ面目ヲ一新シタルハ明ナル所ナリ。次ニ參考トシテ耕地調査ノ結果ヲ抄録セント欲ス。

右調査ノ結果ニ依ル耕地總面積ハ 5,898,233.9 町中田ハ 3,192,256.9 町 (54.12%) 畑ハ 2,705,977.0 町 (45.88%) ヲ占ム。更ニ畑ヲ細別スレバ普通畑ハ 1,882,635.2 町ニシテ樹木灌木栽培畑ハ 823,341.8 町ヲ占ム。而シテ樹木灌木栽培畑中最大ナル面積ヲ占ムルモノハ桑畑ニシテ 688,296.5 町ニ達ス。

耕地ノ自小作別ヲ見ルニ自作地ハ 3,062,194.2 町ニシテ總耕地面積ノ 51.92% ヲ占ム。田畑別ニ之ヲ見レバ田ニ於テハ自作地ノ割合 44.81% 畑ニ於テハ 60.31% ヲ占ム。

2. 農家戸數 明治四十三年末ニ於ケル本邦農家戸數ハ 5,497,918 戸ナリシガ昭和四年

末ニハ 5,575,585 戸ヲ算スルニ至レルヲ以テ過去十九ケ年間ニ於ケル増加ハ戸數ニ於テ 77,667戸、率ニ於テ 14% トナル。而シテ年々ノ増減模様ヲ見ルニ前年ニ比シ戸數ノ減少シタル年ハ大正四年、同十年、同十一年及昭和四年ノ四ケ年ニシテ他ノ十五ケ年ハ多少ニ拘ラズ前年ヨリ増加ヲ示セリ。

總農家戸數中專業農家ハ最近五ケ年平均ニ於テ 71% ヲ占ムルモ明治四十三年以降五ケ年平均ニ於テハ 68% ニ過ギズ最近專業農家ガ兼業農家ニ比シ次第ニ増加ノ傾向ニアルヲ窺ヒ得ベシ。又自小作別農家戸數ヲ見ルニ大體ニ於テ増加ノ傾向ニ在ルモノハ自作兼小作農ニシテ自作農ハ寧ロ減少ノ傾向ニ在リ小作農ハ大正九年迄ハ年々増加ノ傾向ニ在リシモ最近ハ寧ロ減少ノ傾向ニ在ルモノト云フヲ得ベシ。

農家ノ經營スル耕地面積ノ大小ハ農家ノ收入ニ至大ナル關係ヲ有シ農業問題ノ考察ニ際シテハ屢々利用サル所ナルガ本邦農家ノ大勢ハ五反歩未滿ノ小農及二町歩以上ノ比較的大規模經營ニ屬スルモノ次第ニ減少シ其ノ中間ナル五反歩以上二町未滿ノモノ増加ノ傾向ニアリ。

今耕作耕地廣狹別農家戸數ノ割合ノ變遷ヲ示セバ次ノ如シ。

	總數	五反歩未滿	五反歩以上 二町歩未滿	二町歩以上
自明治四十一年 至大正元年 五ケ年平均	100%	37.3%	52.5%	10.2%
自大正五年 至大正九年 五ケ年平均	100	35.9	53.7	10.4
自大正十四年 至昭和四年 五ケ年平均	100	35.0	55.6	9.4

3. 耕地所有者戸數 耕地所有者ノ總數ハ昭和二年以來始メテ五百萬ヲ超過スルニ至レルモ之ヲ明治四十一、二年頃ニ見レバ其ノ數四百九十萬前後ナルヲ以テ過去二十ケ年ニ於テ大體十萬戸ヲ増加セルモノト見テ大過ナカルベシ。而シテ全所有者戸數ノ半數ハ五反歩未滿ノ耕地所有者ニシテ更ニ五反歩以上一町未滿ノ所有者ハ二割五分ヲ占ムルヲ以テ本邦耕地所有者ノ七割五分ハ一町未滿ノ所有者ナリ。而シテ其ノ變化ノ狀況ヲ累年のニ見ルニ五反歩以下耕地所有者並ニ十町以上ノ耕地所有者ハ年々増加ノ傾向ニアレ共其ノ中間ノモノハ必ズシモ増加ノ傾向ニ在リト云フヲ得ズ。

4. 米 米ノ作付面積ハ昭和四年ニ於テ 3,210,604 町ナルモ明治十二年ニハ 2,535,498町ナルヲ以テ此ノ間ノ増加面積ハ 675,106 町トナル。而シテ年々ノ増減面積ヲ見ルニ前年ニ比シ作付面積ノ減少セル年ハ明治十八年、二十五年、二十七年、三十年、三十三年、三十五

年、大正十三年ノ七ケ年ニ過ギズ。他ノ四十五ケ年ハ多少ニ拘ラズ増加ヲ示セリ。而シテソノ増加ノ著シキ年ハ明治十二年 (45,733町)、二十一年 (48,802町)、二十二年 (40,552町) 等ニシテ何レモ四萬町歩以上ノ増加ヲ示セルモ斯クノ如キハ寧ロ例外的ノモノト見ルベク殊ニ最近ニ於テハ其ノ増加面積二萬町歩以上ニ及ブハ甚ダ稀ナリ。明治十三年以降每十ケ年ノ作付増加面積ヲ見ルニ

自明治十三年 至明治二十二年	191,040.6 町
自同二十三年 至同三十二年	113,011.3 町
自同三十三年 至同四十二年	98,523.6 町
自同四十三年 至大正八年	166,560.4 町
自大正九年 至昭和四年	105,969.9 町

總作付面積中其ノ大部分ヲ占ムルモノハ水稻ニシテ昭和四年ニ於テ 96% ヲ占ム。而シテ水稻ト陸稻トハ其ノ増加ノ状態ニ於テ多少異ル所アリ水稻ハ明治十五年ヲ 100 トスレバ昭和四年ハ 120 トナリコノ間二割ノ増加ナルモ陸稻ニ於テハ 626 トナリ其ノ間ノ増加實ニ五十三割ト云フ驚異的數字ヲ示ス。以上ノ作付面積ヨリ年々收穫スベキ米ハ最近ニ於テハ六千萬石前後ニシテ一反歩平均收穫高ハ一石八、九斗臺ヲ普通トスレドモ明治十五年前後ニ於テハ其ノ總收穫高ハ僅ニ三千万石程度ニ過ギズ又其ノ一反歩收穫高モ一石一斗前後ヲ普通トセリ。從テ米ノ生産高ハ過去半世紀ニ於テ大體倍加セルモノト云フヲ得ベシ。而シテ米ノ收穫高ハ氣候其ノ他ノ影響ニ依リテ年々著シキ變動アリ前年ニ比シテ收穫高減少セル年二十三年ヲ數ヘ其ノ減少數量モ明治三十八年ノ如ク千三百萬石以上ニ及ブ事サヘアリ其ノ他ノ年ニ於テモ四、五百萬石程度ノ減收ヲ示セル年ハ必ズシモ僅少ナリト云フヲ得ズ。

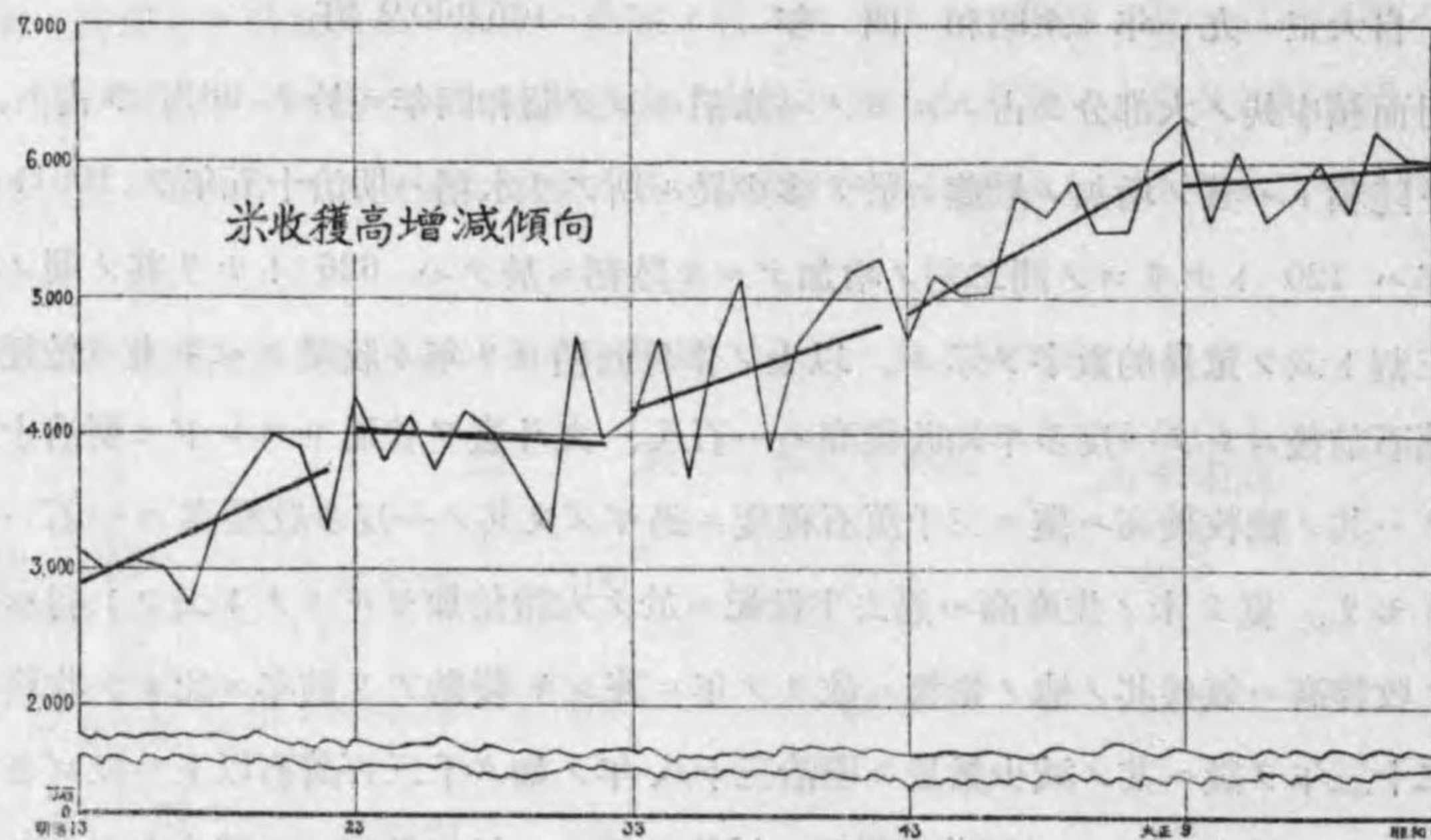
又二十九ケ年ハ増加ヲ示セルモ其ノ增收數量モ一千万石ニ達セル年 (二十三年) 等アリテ區々タリ。今明治十三年以後昭和四年ニ至ル五十ケ年ヲ各十年毎ニ區分シ各期ノ平均收穫高及前期ニ對スル各期ノ増加率ヲ示セバ次ノ如シ。

	平均收量	前期ニ對スル 增收量	前期ヲ 100 ト スル增收率
第一期 自明治十三年 至同二十二年	33,267,747	—	—
第二期 自同二十三年 至同三十二年	39,810,172	6,543,425	20%
第三期 自同三十三年 至同四十二年	46,111,535	6,301,363	16%

第四期	自明治四十三年 至大正八年	54,029,778	7,918,243	17%
第五期	自同九年 至昭和四年	58,906,874	4,877,096	9%

是ニ依リテ觀レバ其ノ増加絶對數ノ最モ大ナルハ第四期ニシテ第三期ニ比シ八百萬石弱ノ増加ヲ示セリ。然ルニ第五期ハ其ノ増加最モ少ク五百萬石弱ノ増加ニ過ギズ。而シテ其ノ増加額ヲ前期ノ平均收穫高ニ對スル割合トシテ見レバ第二期ノ 20% 最大ヲ占メ第五期ノ 9% 最少トナル。

更ニ上記五期ノ各十ケ年間ニ於ケル收穫高増加ノ傾向ヲ見ル爲ニ其ノ増加傾向ヲ直線ト看做シテ之ヲ最小自乘法ニヨリテ算出圖示スレバ次ノ如シ。



更ニ各期ノ年平均増減數(直線ノ傾キ)ヲ示セバ

第一期	898,000石 増
第二期	78,000 " 減
第三期	1,095,000 " 増
第四期	1,175,000 " "
第五期	85,000 " "

年平均増加ノ最モ著シキハ第四期ニシテ百二十萬石弱ノ増加ヲナセリ。然ルニ第五期ニ於テハ其ノ増加僅ニ八萬五千石ニ過ギザル狀況ナリ。更ニ第二期ニ於テ年平均七萬八千石ノ減少ヲナシタルハ特ニ注目スベキ現象ナリトス。

米ノ作付面積ハ前記ノ如ク年々著シキ變化ナキニ不拘收穫高ハ上述ノ如ク年ニ依リ著シ

キ差違ヲ示セルモ之ハ氣候其ノ他ノ自然的狀況ガ年ニ依リ甚シク變動シ爲ニ一反歩收穫高ガ激增激減スルニ依ル。

一反歩收穫高ノ累年變化ノ狀況ヲ見ルニ明治十三年ヨリ同二十二年ニ至ル十ケ年平均ニ於テハ 1.269 石ナルニ最近十ケ年平均ニ於テハ 1.865 石ナルヲ以テ此ノ間ノ増加ハ約 47%ニ當ル。而シテ反當收穫高ハ豊凶ヲ判斷スル重要ナル要素ナルガ何ヲ以テ年平均收穫高ノ數值トスルヤハ議論ノ岐ルル所ナリ茲ニハ前五ケ年平均ニ對スル其ノ年ノ收穫高ノ割合ヲ以テ作柄ヲ表示スルコトトシ水稻ニ就キテ過去四十八ケ年ノ豊凶年數ヲ見ルニ

作柄	年數	割合
110 以上	12	25%
110 未滿 106 以上	7	15
106 未滿 102 以上	5	10
102 未滿 98 以上	7	15
98 未滿 94 以上	9	19
94 未滿 90 以上	5	10
90 未滿	3	6
合計	48	100

トナリ、最良トモ云フベキ 110% 以上ノ年ハ 12 年即チ全年數ノ 25% ナルニ最不良トモ云フベキ 90% 未滿ノ年ハ僅カニ三ケ年ニシテ 6% ニ過ギズ。一般ニ豊作ノ多キハ反當收量ノ傾向ガ増加傾向ナルニ豊凶ノ計算ノ基準ヲ過去五ケ年平均ニ取リタルニ起因スル所尠シトセズ。

5. 麥 大麥、小麥、稈麥ノ總作付反別ハ昭和五年ニ於テ 955 千町歩ナルヲ以テ昭和四年ノ耕地總面積 5,849 千町ニ對シテハ 16% ニ當ル然ルニ明治十三年ニ於テハ其ノ總作付反別 1,428 千町歩ニシテ之ヲ當時ノ土地臺帳ニ依ル田畑總面積 4,470 千町歩ニ比スルトキハ其ノ割合 32% トナルヲ以テ絶對數ニ於テモ又割合ニ於テモ本邦ノ麥作ハ明治初期ニ比シテ著シク減少セルモノト云フヲ得ベシ。然ルニ麥類ノ作付反別ハ明治初期以來漸減シタルモノニアラズシテ大正二、三年頃迄ハ大體ニ於テ増加ノ傾向ニアリシガ歐洲大戰ヲ境トシテ以來激減ノ傾向ニアリ。即チ大正三年ニ於ケル大麥、小麥、稈麥ノ總作付面積ハ 1,822 千町歩ニシテ之ヲ昭和五年ニ比スルトキハ 867 千町歩、明治十三年ニ比スルモ 394 千町歩丈大ナルヲ以テ麥ノ作付反別ハ大正四年以降昭和五年迄ニ大約半減シタルモノナリ。而シテ大麥、小麥、稈麥別ニ其ノ作付反別ノ變化ヲ見ルトキハ三者ノ間ニ多少ノ差違アリ、即

大麥ハ明治十三年頃 60 萬町歩ナリシモノガ以來僅少ナガラ漸次増加ノ傾向ヲ辿リ明治三十八、九年ノ頃ノ 67 萬町歩ヲ最高トシ以來減少ノ傾向ヲ生ジ大正十二年以來ハ小麥ヨリモ其ノ作付面積尠ク昭和五年ニ於テハ 38 萬町歩トナリテ明治十三年當時ノ 55%ニ過ギザルコトトナレリ。稈麥ハ明治二十五年頃迄ハ年々ノ増加著シク明治二十七年ニ於テ大麥ヲ凌駕シ 662 千町歩トナリ、ソレ以降ハ以前ニ比シテハ多少増加ノ傾向衰ヘタレドモ大體ニ於テ増加傾向ヲ辿リ大正三年ニ於テ遂ニ 72 萬町歩トナリシガ以來急激ニ減少ノ傾向ニ入り昭和五年ニ於テハ遂ニ小麥ノ下位ニ降レリ。

小麥ノ作付反別ハ大正七年迄ハ其ノ間多少ノ異動アリト雖モ大體ニ於テ増加ノ傾向ニアリ殊ニ戰時中ハ著シキ増加ヲ示シテ大正六、七年ノ頃ニハ 56 萬町歩以上ニ達シタリシガ戰後ハ急激ナル減少ヲ來シ此ノ減少傾向ハ大正ノ末期迄續キタリシガ昭和ニ入りテヨリ幾分増加ノ傾向トナリ明治ノ始メニ於テ最モ少キ面積ヲ占メタル小麥ハ昭和五年ニ於テ最モ多キ作付反別ヲ占ムル事トナレリ。

作付反別ニ於ケル田畑ノ割合ハ最近ニ於テ田ノ占ムル部分幾分増加セリ。試ニ大正十年乃至昭和五年ノ十ヶ年平均及明治二十四年乃至三十三年ノ十ヶ年平均ニ於ケル大麥、稈麥、小麥ノ各作付反別中田ノ占ムル作付反別ノ割合ヲ示セバ

		大麥	稈麥	小麥
自明治二十四年 至同三十三年	十ヶ年平均	24%	52%	27%
自大正十年 至昭和五年	"	26"	59"	39"

收穫高ハ年々著シキ變動ヲ示スト雖モ大體ニ於テ其ノ増減傾向ハ作付反別ノ傾向ニ一致ス。其ノ收穫高ノ最モ多カリシ年ハ大麥、小麥ニ於テハ大正二年ニシテ前者ハ 1,064 萬石、後者ハ 918 萬石、小麥ハ大正六年ノ 679 萬石トス。

明治初期ニ於テハ其ノ收穫高ハ大麥最モ多ク小麥最モ少ク大麥ハ小麥ノ二倍半稈麥ハ十八割ナリシガ昭和五年ニ於テハ三者ノ開キハ著シク減少シ稈麥ト小麥トハ殆ド同額トナリ、大麥ハ小麥ヨリ一割六分多キニ過ギザルコトトナレリ。

	明治十三年收穫高	小麥ヲ 100 トス	昭和五年	小麥ヲ 100 トス
大麥	5,839,255	257	7,088,965	116
稈麥	4,120,459	182	6,088,015	99
小麥	2,268,603	100	6,122,927	100

一反歩收穫高ヲ見ルニ年ニ依リ著シキ相違アレドモ大麥、稈麥、小麥ヲ通ジテ何レモ漸増ノ状態ニアルモノト云フヲ得ベシ。明治十四年以降昭和五年ノ五十年間ヲ各十年ニ區切リテ各期ノ平均一反歩收穫高ヲ見ルニ

	大麥	稈麥	小麥
明治十四年—同二十三年	1.010	100	0.676
同二十四年—同三十三年	1.246	123	0.844
同三十四年—同四十三年	1.381	137	0.859
同四十四年—大正九年	1.651	163	1.081
大正十年—昭和五年	1.797	178	1.209

大麥、小麥ハ此ノ間大約八割ノ増加ヲ示シ稈麥ハ五割ノ増加ヲ示ス。

6. 食用農産物 食用農産物ノ總作付反別ハ昭和四年ニ於テ 108 萬町歩ナルガ其ノ趨勢ハ歐洲大戰以後漸減ノ状態ニアリ。大正九年ノ 148 萬町歩ニ比ストキハ最近九ヶ年ニ於テ年々 40 萬町歩ノ減少トナル。而シテ大正八、九年以前ハ大體ニ於テ其ノ總作付面積ニハ著シキ増減ナク百四五十萬町歩前後ヲ上下セリ。然レドモ之ヲ作物別ニ見ルトキハ此ノ間著シキ逕庭アリ。今明治三十二年、明治四十二年、大正八年及昭和四年ト各十年毎ノ作付反別ヲ比較スルニ大豆、小豆、サツマイモ、馬鈴薯ハ明治四十二年ハ明治三十二年ニ比シテ増加セルニ他ノ粟、稗、黍、蕎麥ハ寧ロ減少セリ。

明治四十二年以降大正八年迄ノ十年間ニ作付反別ノ増加セルモノハ玉蜀黍、甘藷、馬鈴薯ニシテ他ハ減少セリ。而シテ大正八年以降昭和四年ノ十ヶ年ニハ總テノモノ例外ナク減少セリ。

(△ハ減少ヲ示ス)

	昭和四年 A	大正八年 B	明治四十 二年 C	明治三十 二年 D	下記各十年間ノ増減率		
					昭和4—大正9 A/B—100	大正8—明治43 B/C—100	明治42—33 C/D—100
大豆	346,835	429,419	479,770	455,601	△ 19.2	△ 10.5	5.3
小豆	110,506	126,030	135,237	120,675	△ 12.3	△ 6.8	12.1
粟	78,710	148,888	194,381	238,742	△ 94.7	△ 23.4	△ 18.6
稗	34,425	50,351	58,727	76,619	△ 31.6	△ 41.3	△ 25.4
黍	18,962	29,402	31,544	35,742	△ 35.5	△ 6.8	△ 11.8
玉蜀黍	44,765	61,871	49,096	—	△ 27.7	26.0	—
蕎麥	89,804	136,757	157,223	176,144	△ 93.4	△ 13.0	△ 10.7
甘藷	252,422	320,275	294,988	268,071	△ 21.2	8.6	10.0
馬鈴薯	98,777	155,967	62,005	37,651	△ 93.7	151.5	64.7

收穫高總價額ハ昭和四年ニ於テ 199 百萬圓弱ナルガ歐洲大戰當時ノ物價騰貴時代ハ 457 百萬圓 (8年)ニ達セリ。昭和四年ノ價額ニ於テ最モ多キハ甘藷ノ 81 百萬圓、大豆ノ 43 百萬圓、之ニ次グハ馬鈴薯ノ 30 百萬圓、小豆ノ 15 百萬圓等ナリ。之ニ依リテ見レバ本邦食用農産物中重要ナルハ甘藷、馬鈴薯、大豆、小豆等ナリトナスヲ得ベシ。

大豆、小豆、甘藷、馬鈴薯等ノ食用農産物ハ米、麥ニ次グ主要食糧ナルヲ以テ其ノ年々ノ生産額ノ増減ハ食糧問題ノ見地ヨリスルモ重要視スベキ問題タリ。

大豆、小豆、甘藷、馬鈴薯ノ重要作物ハ明治時代ヲ通ジテ大體ニ於テ増加ノ趨勢ニアリ大正時代ニ入りテモ歐洲大戰時代迄ハ明治時代ト變ラズ増加ノ一途ヲ辿リシガ戰爭終熄ト共ニ何レモ減少ノ傾向ニ轉ゼリ。而シテ粟、稗、黍等ニ至リテハ其ノ作付面積ノ減少ト共ニ收穫高モ明治以來全ク減少ノ勢ニアレドモ之等ノ作物ハ疎放經營ニ屬スルモノナルヲ以テ本邦農業ガ一般ニ集約化サルルト共ニ其ノ作付面積モ著シク減ジ其ノ收穫高モ減少スルハ蓋シ止ムヲ得ザル所ナルベシ。

7. 園藝農産物 果實、蔬菜等ノ所謂園藝農産物ニハ腐敗性ニ富ミ其ノ貯藏ニ堪ヘザルモノ多ク從テ此ノ種農産物ノ振興ハ販賣組織並ニ交通運輸機關ノ普及發達ト甚大ナル關係ニ在リ。

本邦ニ於ケル交通運輸機關ノ發達ニ就キテハ昭和五年三月末ニ於ケル二萬軒ニ達スル鐵道軌道延長ガ明治以降六十年間ニ發達シタル所ニ屬シ其ノ急激ナル發展ニハ眞ニ驚嘆スベキモノアリ。殊ニ歐洲大戰以後ニ於ケル自動車ノ發達ハ眞ニ急速ニシテ今ヤ貨物ヲ取扱フ乗合自動車開業道路延長三萬七千餘軒ニ達スル有様ナリ。一方商工業ノ發達ハ青果類ノ一大需要地タル大都市ノ出現ヲ促スト共ニ最近ニ於ケル貯藏技術ノ發達ト中央卸賣市場ノ出現並ニ出荷團體ノ組織ニヨル消費地ヘノ直接出荷方法ノ普及等ハ本邦園藝農産物ノ栽培ヲシテ最近急激ナル發達ヲナサシムル重大ナル原因トナレリ。

而シテ其ノ累年増減ノ模様ハ果實ノ種類ニヨリ其ノ間多少ノ異同アリ。梅ハ古來花ハ之ヲ觀賞ニ供シ實ハ梅干トシテ其ノ需要ニ變化ナキヲ以テ其ノ生産狀況モ亦大ナル變化ナシ。樹數ニ於テハ明治三十八年以降五ヶ年平均 436 萬本ナリシモノガ昭和四年以前五ヶ年平均ニ於テハ 489 萬本ニ増加セルモ收穫高ニ於テハ前期ハ 51 萬石ナリシモノガ最近ハ 42 萬石トナレルヲ以テ幾分減少ノ状態ニアリ。

桃ノ産額ハ明治三十八、九年ノ頃ハ六、七百萬貫ナリシガ大正元年ニ始メテ一千萬貫ヲ超過シ大正五年ニハ一千三百萬貫トナリシモ歐洲大戰後一時一千一百萬貫臺ニ下降シ最近再ビ一千二、三百萬貫ヲ産スルニ至レリ。櫻桃及枇杷ハ明治四十二年始メテ農林統計ニ掲載サ

ルコトナリタルモ當時ハ樹數ニ於テ櫻桃ハ七萬本弱、枇杷ハ八十四萬本、産額ニ見テモ櫻桃ハ十三萬貫弱、枇杷ハ百八十八萬貫ナリキ。然ルニコノ兩者ハ其ノ後漸増ノ勢ニアリ特ニ櫻桃ハ其ノ増加著シキモノアリ最近ニ於テハ樹數二十九萬五千本、産額八十七萬貫ニ達シ其ノ増加率モ十五ヶ年ニテ七倍ニ及ベリ。之ニ比スレバ枇杷ハ其ノ増加率少ク樹數ハ最近百八十萬本、産額三百八十萬貫ヲ算スルノミ。梨ハ明治三十八年以降漸増ノ傾向ニ在リ樹數ハ歐洲戰爭當時一千萬本ニ及ビタリシガ最近再ビ減少ノ傾ヲ生ズルニ至レリ。然ルニ其ノ生産額ニ於テハ累年漸増ノ傾ハ歐洲大戰後ニ於テモ變ルコトナク以テ今日ニ及ビ明治三十八、九年ニハ一千五百萬貫前後ナリシガ最近ハ四千萬貫ニ達セントスルノ狀況ニ在リ。梨ト相似タル傾向ヲトレルハ苹果ニシテ樹數ハ歐洲戰爭當時迄年々著シキ増加ヲ示シタリシガ最近ハ幾分減少ノ傾向ヲ表シツツアリ。ソノ生産額ハ逐年増加ノ一途ヲ辿リ最近ハ二千五百萬貫、價額ニシテ八百萬圓ヲ産スルニ至レリ。

柿ハ最近ニ於テ千四百萬圓、密柑ハ二千萬圓ヲ産シツツアルガ過去二十數年間ニ於ケル増加ノ狀況ハ數量ニ於テ柿ハ一倍半、密柑ハ二倍ニ及ベリ。葡萄ノ増加ハ柿、密柑等ニ比スルトキハ遙ニ著シキモノアリ。

8. 工藝農産物 工藝農産物ハ一般ニ市場取引ヲ目的トシテ栽培セラレ且ツ其ノ製品ハ國際的性質大ナルモノ多キヲ以テ其ノ生産狀況モ亦國際的關係、延イテハ國際市場價格ニ依リテ左右サルルコト大ナルモノアリ。棉花ニ就キテ之ヲ見ルニ明治二十年頃迄ニ於ケル本邦内地ノ棉花ハ手繰、手紡ニ依ル手工業ノ原料ヲ供給スルト共ニ當時漸ク發達ノ緒ニ就ケル内地紡績工業ノ需要ニ應ゼンガ爲メ、廣ク各地ニ栽培セラレ作付面積モ 98,479 町、實棉生産高モ 22,388,590 貫ニ及ビタリシガ當時恰モ英國及英領印度等ヨリ比較的低廉ナル綿絲及綿織物ノ輸入年々多キヲ加フルニ從ヒ、我國ノ棉花栽培ハ大打撃ヲ蒙リ特ニ明治二十九年四月棉花輸入關稅撤廢セララルルヤ我棉作ハ頓ニ衰頹シ最近五ヶ年 (昭和四年—大正十四年) 平均ニ於テハ其ノ栽培面積ハ 1,166 町歩、實棉生産高ハ 252,107 貫ニ過ギザルニ至リ明治二十年頃ノ殆ド百分ノ一ニ減少シタリ。

又薄荷ハ之ヨリ製造スル薄荷腦及薄荷油等ノ中其ノ九割ハ之ヲ海外ニ輸出シツツアリ。本邦以外ノ生産地トシテハ北米合衆國ヲ擧グルヲ得ルモ本邦ノ生産ハ世界總生産額ノ約七割ヲ占ムルヲ以テ本邦ハ世界ニ對スル主要供給國タリ。然ルニ薄荷ノ價格ハ其ノ變動著シキモノアリ爲ニ之ガ栽培モ年ニヨリ著シキ増減ヲ示シ明治四十二、三年ニハ二百萬貫ノ生産アリシモノガ大正三年ニハ二千萬貫以上ニ及ビ更ニ大正八年ニハ再ビ二百萬貫臺ニ減少シタルモ以來再ビ漸増シ今日ニ於テハ一千萬貫前後ヲ往復スルノ狀況ニ在リ。

又葉藍ハ往時内地ニ於ケル染色材料トシテ最モ重要ナル地位ヲ占メ、其ノ栽培モ廣ク各地ニ行ハレ明治三十年頃ニハ作付面積五萬町歩、生産額千八百萬貫ヲ越ヘタリシガ其後廉價ナル印度天然藍ノ輸入増加ニ加フルニ廉價ニシテ染法簡易ナル獨逸人造藍ノ輸入激増スルヤ内地ノ生産ハ年ト共ニ衰ヘ十年後ノ明治四十年ニハ作付面積一萬四千餘町歩、收穫高七百餘萬貫トナリ更ニ其ノ後十年ヲ經タル大正六年ニハ作付反別七千町歩、收穫高三百餘萬貫ニ減少シタルガ、最近ノ昭和四年ニ於テハ更ニ減少シ作付反別僅カニ九百町歩收穫高四十五萬貫ト云フ三十年前ニ比シテハ全ク五十分ノ一ニ過ギザル數字トナレリ。

茲ニ工藝農産物トシテ一表ニ掲ゲタルモノノ中ニハ菜種、大麻、葉藍、實棉、甘蔗、葉煙草、楮ノ如ク明治十一年ヨリ其ノ生産額ノ調査アルモノアリ又胡麻ノ如ク大正十一年ヨリ調査ノ行ハレタルニ過ギザルモノモアリテ區々不統一ナルヲ以テ茲ニ全體ヲ通ジテ統一ニ其ノ累年變化ノ狀況ヲ述ブルコトヲ得ザルハ甚ダ遺憾トスルトコロナリ。

明治時代ニ比シテ最近衰微セルモノヲ列舉スレバ前記葉藍、實棉以外ニ菜種、大麻、ラミー、ヤクヨウニンジン、楮、三極等ナルベシ。

	菜 種		大 麻	
	作付面積	收穫高	作付面積	收穫高
明治二十七年乃至同三十一年平均	154,798.0	1,007,659	22,633.2	3,444,337
大正十四年乃至昭和四年平均	72,519.0	596,243	7,846.6	2,277,744

	ラ ミ		ヤクヨウニンジン	楮		楮		三 極	
	作付面積	收穫高	收穫高	作付面積	收穫高	作付面積	收穫高	作付面積	收穫高
明治三十八年乃至同四十二年平均	1,565.4	287,561	67,759	27,390.0	17,130,301	32,486.4	8,177,653	24,438.0	5,531,886
大正十四年乃至昭和四年平均	138.5	13,905	26,250	6,677.9	5,744,677	14,885.8	4,099,435	15,441.2	3,822,654

明治以來幾分ニテモ増加ノ傾向ニアルモノトシテハ蘭、七島蘭、除蟲菊、蒟蒻芋、薄荷、葉煙草、甘蔗等ヲ舉グルヲ得ベシ。

煙草ハ明治治三十七年以來其ノ製造販賣ハ大藏省ノ專賣ニ屬スル事トナリタル結果、葉煙草ノ生産費ハ大藏省ヨリ賠償サルル事トナリ比較的安定性ヲ得來タリタルヲ以テ葉煙草ノ栽培ハ年々大體規則的ニ漸増ノ傾向ヲ辿レリ。

除蟲菊ハ人畜及農作物ノ害蟲驅除劑トシテ重要ナルモノナルガ其ノ生産額ノ約八割ハ乾花及殺蟲粉トシテ海外ニ輸出セララルルモノナルヲ以テ其ノ生産ハ海外ノ需要ニ支配サル

モノナル事ハ多言ヲ要セズ。除蟲菊乾花ノ需要地ハ北米合衆國、英國、佛蘭西、加奈陀等殺蟲粉ハ支那、關東州、香港、英領印度、海峽殖民等ナルガ此等諸國ニ於ケル需要ハ逐年増加ノ趨勢ニアルヲ以テ本邦除蟲菊ノ生産ハ之ニ刺戟サレテカ明治三十八、九年頃ニハ其ノ作付面積二百町歩ニ達セズ其ノ生産額三萬貫内外ニ過ギザリシガ最近ニ於テハ作付面積モ一萬二千町歩、收穫高モ百五十萬貫以上ニ及ブニ至レリ。

蘭及七島蘭ハ花藍、莢産或ハ疊表ノ原料ナルガ此レ等ノ製品ハ内地ニ於ケル需要モ年々ニ増加スルト共ニ海外輸出モ亦漸増ノ傾向ニアルヲ以テ其ノ生産モ明治以來漸増ノ傾向ニアリ。明治三十八年以降五ヶ年平均ニ於テ蘭ハ作付面積 3,943 町、收穫高 9,780,698 貫、七島蘭ハ作付面積 2,281 町、收穫高 3,941,125 貫ナルガ昭和四年以前五ヶ年平均ニ於テハ蘭ハ作付面積 4,855 町 (23% ノ増加) 收穫高 12,463,502 貫 (27% ノ増加) トナリ七島蘭ハ作付面積 2,726 町 (16% ノ増加) 收穫高 4,705,609 貫 (19% ノ増加) トナレリ。共ニ二割内外ノ増加ナリ。

蒟蒻芋ハ食用蒟蒻ノ原料ニ供セララルルノミナラズ製粉シテ各種ノ糊原料ニ使用セララルル事少カラズ。其ノ生産ハ逐年増加シツツアリ。作付面積ハ大正十一年以降ノ調査ナルヲ以テソレ以前ノ狀況ハ不明ナレ共收穫高ハ明治三十八年ヨリ調査サルルヲ以テ之ヨリ推シテ作付面積モ明治時代ニ比シテ最近増加シ居ルハ疑ナキ所ナリ。收穫高ハ明治四十年頃迄ハ一千萬貫以下ナリシガ最近ハ一千四百萬貫ヲ超ユルニ至レリ。

9. 蘭産額 養蠶ハ稻作ト相並ンデ本邦農業ノ雙璧ヲナス。年生産額ニ於テ米ハ十五億餘圓 (昭和四年) ナルニ蘭ハ六億六千萬圓 (昭和四年) ナルヲ以テ此ノ點ニ於テ蘭ハ米ニ遠ク及バズト雖蘭ハ生絲ノ原料トシテ其ノ殆ド總テガ商品化シ農家經濟ニ於ケル現金收入ノ重要部分ヲ形成スル點ニ於テハ必ズシモ米ニ劣ルト云フヲ得ズ。

昭和四年末ニ於ケル養蠶戸數ハ 2,216,602 戸ニシテ總農家戸數ノ 39.8% ニ當ル。養蠶戸數ヲ春、夏、秋各季ノ養蠶ヲ行フモノト雖一戸トシテ重複セザル様調査スルコトトナリタルハ大正四年以降ニ屬スルヲ以テ大正三年以前ノ狀況ニ就テハ總養蠶戸數ノ増減狀況ガ如何ナリシヤ不明ナレドモ大正四年以降ニ就テ見ルニ大正八年迄ハ逐年増加シ大正四年ニ 1,673,460 戸ノモノガ大正八年ニハ 1,942,252 戸トナレリ。然ルニ戰後一時減少ノ傾向ヲ示シタリシガ大正十二年頃ヨリ再ビ増加ニ轉ジタリ。

收繭數量ニ就テハ昭和四年ニ始メテ一億貫ヲ突破シタルガ明治十一、二年ノ頃ニハ一千万貫ニ達セザル有様ナリシヲ以テ此ノ半世紀間ニ於ケル増加率ハ約十倍ニ達スル事トナレリ。明治十三年乃至昭和四年ノ五十ヶ年ヲ各十ヶ年ニ區分シ其ノ平均生産高ヲ見ルニ次表

ノ如シ。

			前期ニ比シ増加額
明治十三年乃至同二十二年	十ヶ年平均	11,661,260貫	—
明治二十三年乃至同三十二年	〃	18,469,349	6,808,089貫
明治三十三年乃至同四十二年	〃	29,551,939	11,082,590
明治四十三年乃至大正八年	〃	52,372,689	22,820,750
大正九年乃至昭和四年	〃	79,021,902	26,649,213

而シテ最近（大正九年乃至昭和四年）ニ於ケル春蠶夏秋蠶ノ生産割合ハ春蠶 52.1% (41,150,502貫) 夏秋蠶 47.9% (37,871,400貫) ナルヲ以テ兩者ノ開キ著シキモノニアラザレ共之ヲ明治二十三年乃至三十二年平均ニ見ルトキハ春蠶 74.4% 夏秋蠶 25.6% ヲ占ムルヲ以テ當時ハ春蠶ニ主力ヲ注ギタルモノト推察シ得ベシ。繭ハ之ヲ其ノ質ノ種類ヨリ分類スレバ上繭、玉繭、屑繭ノ三者ナルガ、總生産量中上繭ニ屬スルハ最近ノ十ヶ年平均ニ於テハ 86% ナルニ對シ明治十六年以降十ヶ年平均ニテハ 80% ナルヲ以テ最近ハ此ノ點ニ於テモ繭ノ質ハ向上シタルモノト云ヒ得ベシ。更ニ繭ノ品質ハ其ノ掛目ノ如何ニヨリテ左右セラルル所大ナリ今繭一貫目當リノ生絲生産高ノ變遷ヲ見ルニ次ノ如シ。

	繭生産高	生絲生産高	繭一貫目當生絲生産高
明治二十三年乃至同三十二年平均	18,469,349 ^貫	1,443,507 ^貫	0.0782
明治三十三年乃至同四十二年	〃 29,551,939	2,191,387	0.0742
明治四十三年乃至大正八年	〃 52,372,689	4,376,954	0.0836
大正九年乃至昭和四年	〃 79,021,902	8,201,801	0.1038

繭ノ價格ハ其ノ製品タル生絲ノ價格ニ支配サルルモノナルガ生絲ノ價格ハ國際市場ニ於テ決定サルルモノナルヲ以テ其ノ變動ハ獨リ我國ノ需給關係ノミニ依ルモノニアラズ。從ツテ繭ノ生産價額ハ相當大ナル騰落アルヲ免レズ。然レ共一貫當繭價ハ大體ニ於テ昂騰ノ傾向ニアルモノト云フヲ得ベク明治三十二年乃至同三十六年五ヶ年平均ニ於テハ 35錢ナリシガ歐洲戰爭中ノ五ヶ年平均(大正四年乃至同八年)ニ於テハ 6.98圓ニ騰貴シタリ。更ニ最近五ヶ年平均ニ於テハ 14.37圓ニ及ベリ。勿論此ノ間ニ於ケル貨幣價值ノ變動ニモ著シキモノアルヲ以テ上記ノ騰貴ガ總テ繭ノ實質經濟價值ノ變化ト看做スコトヲ得ザルヤ論ナシ。

10. 蠶絲類 生絲ノ昭和四年ニ於ケル總生産數量ハ 11,292,399 貫ニシテ之ヲ明治十一年ノ 362,607 貫ニ比ストキハ實ニ三十倍ニ及ブ。而シテ其ノ増加ノ趨勢ニハ年ニヨリ甚ダシキ増減ナキモ年々ノ増加數量ハ次第ニ増大シツツアリ。明治十二年ヨリ同二十一年ニ至

ル十ヶ年ノ増加量ハ 38萬貫ナルガ最近大正九年以降昭和四年ノ十ヶ年ノ増加量ハ 493 萬貫ニ及ブ。

生絲産額ノ著シキ増加ニモ拘ラズ製絲場數ハ最近漸減ノ傾向ナリ。即明治三十年代ニハ四十萬以上ニ及ビシ場數モ昭和元年ニハ九萬餘ニ減少シ昭和四年ニハ更ニ七萬弱トナレリ。

而シテ此ノ場數ノ減少ハ大部分十釜未満ノ小經營ニ多ク百釜以上ノ大經營ハ寧ロ増加ノ傾向ニアリ。然レ共之ヲ總釜數ニ於テ見ルトキハ釜數ノ調査ノ行ハレタル大正四年以降ニ於テハ幾分減少ノ傾向ニアリ、即大正四年頃ハ六十萬釜臺ナリシモノガ最近ニ於テハ四十萬釜臺ニ減少シ居レリ。斯クノ如ク製絲場數ニ於テ將又總釜數ニ於テ減少ノ傾向ヲ示シツツノ總生産額ニ於テ著シキ増加ヲ示セル所以ノモノハ蓋シ其ノ一製絲場ノ經營規模ガ擴張サレタルコトト繰絲技術ノ改良發達ニ依リテ一釜當リノ生絲生産量ノ増加セルニ依ルベケレド其ノ技術ノ改良中ニハ座繰製絲ガ衰へ機械製絲ガ増加セルノ事實ヲ見逃スベカラズ。即明治二十二年乃至明治三十一年平均ニ於テハ生絲總生産量 1,343,562 貫中機械絲ハ 47.3% (635,509貫) ヲ占ムルニ過ギザレドモ最近十ヶ年平均ニ於テハ 87.4% (7,170,502貫) ヲ占ムルニ至レリ。

11. 牛 牛ノ調査ハ明治十年ヲ以テ嚙矢トシ當時ハ 1,076,004 頭ヲ算シタリ。其ノ後五ヶ年間ニ稍増加シ十五年末ニハ 1,160,147 頭ニ達セリ。然ルニ其ノ後漸減ノ傾向ヲ示シ二十一年末ニハ 1,011,261 頭ニ減少シタルガ、其ノ後ハ再ビ漸増ニ傾キ三十六年迄ハ二十七年、三十五年ノ例外ヲ除キテ毎年増加シ三十六年末ニハ 1,286,116 頭トナレリ。然ルニ三十七年ハ前年ニ比シ八萬六千頭モ減ジ三十八年ハ更ニ三十七年ヨリ三萬二千頭ヲ減ジタリ。之蓋シ日露戰爭ノ影響ナルベシ。

明治三十九年以後ノ五ヶ年ハ再ビ著シキ増加ニ向ヒ明治四十四年ニハ 1,405,026 頭トナリシガ以來歐洲大戰當時迄ハ寧ロ年々幾分減ジ大正七年末ニハ 1,304,331 頭ヲ數ヘタリ。其ノ後ハ僅カナガラ再ビ増加ニ傾キ昭和四年末ニ於テ漸ク 71,488,240 頭ニ達セリ。

而シテ之ヲ牝牡ニ付テ見ルニ明治十年末ハ牝 604,156 頭、牡 471,848 頭ニシテ牝ニ對シテ牡ハ 78% ヲ占メタリ。然ルニ昭和四年末ニ於テハ牝 1,087,261 頭ニ對シテ牡ハ 400,979 頭即牝ニ對スル牡ノ比ハ 37% ニ過ギザルコトトナレリ。

其ノ中途ノ變遷狀況ハ次表ノ如シ

	牝	牡	牝ヲ100トスル牡ノ割合
明治十年	604,156	471,848	78
〃二十年	598,259	422,250	71

三十年	732,444	481,719	66
四十年	807,630	429,531	53
大正六年	889,086	415,245	46
昭和二年	1,059,435	414,874	39
四年	1,087,261	400,979	37

最近五ヶ年平均ニ於ケル家畜ノ自然増加（生産頭數ヨリ斃死頭數ヲ減ジタルモノ）ハ 190,093 頭明治二十七年乃至同三十一年平均ニ於テハ 100,269 頭更ニ之ヲ前年末現在頭數ニ對スル比率トシテ見レバ最近ハ自然増加率 2.59% 明治二十七年以降五ヶ年平均ハ 1.76% トナルヲ以テ其ノ絶對數ニ於テモ比率ニ於テモ自然増加ノ數ハ増加ヲ示セリ。

更ニ生産率、斃死率ヲ見ルニ次表ノ如ク生産率 3.4% 増加シ斃死率ハ 0.7% 減少シタルハ共ニ喜ブベキ現象ナリ。

	明治二十七年	最近	前期ニ比シ増減
生産率	10.6%	14.0%	3.4 増
斃死率	1.8%	1.1%	0.7 減

12. 牛乳 牛乳ノ調査ハ明治三十八年以來ノコトナルガ始メハ専ラ搾乳業者ノ經營ニ係ルモノノミヲ調査シタルモノナリ。然ルニ其ノ後本邦農業經營ガ多角形化スルニ從ヒ農家ノ副業トシテ乳牛ヲ飼養スルモノ次第ニ増加スルニ至レルヲ以テ遂ニ大正十一年以降ハ搾乳業者以外ニ農家其ノ他ノモノノ經營ニ係ル分ヲモ別ニ調査スルコトナレリ。

搾乳業者ノ經營ニ係ル場數ハ明治三十八年末ニ於テハ四千弱ナリシガ其ノ後明治四十四年末迄ハ急激ナル増加ヲ示シ同年末ニハ六千弱ニ達セリ。然ルニ其ノ後十ヶ年ハ寧ロ減少ノ一途ヲ辿リ大正九年末ニハ五千弱ニ減少シタルモ其ノ後ハ再び増加ニ向ヒ最近漸ク五千七百ニ達セリ。

農家及其ノ他ノ經營ニ屬スル場數ハ大正十一年ニハ七千七百ナリシガ最近ハ一萬三千餘ニ及ベル盛況ナリ。

然レドモ飼養乳牛頭數及搾乳高ニ於テハ搾乳業者ノ分ハ農家其ノ他ノ分ニ比シ相當多數ナリ。

最近五ヶ年平均ニ於ケル乳牛頭數及搾乳高ニ付搾乳業者及農家其ノ他ノ割合ヲ見ルニ次ノ如シ。

	乳牛頭數		搾乳數量	
	搾乳業者	農家及其ノ他	搾乳業者	農家及其ノ他
實數	44,682	25,012	500,753	299,670

割合%	64.1	35.9	62.6	37.4
-----	------	------	------	------

13. 馬 馬ノ總頭數ハ明治十年代以來百四五十萬頭臺ヲ上下シ此ノ間著シキ増減傾向認メ難シ。明治十三、四、五年ノ三ヶ年ニ於テ百六十萬頭ヲ突破シタルガ最大ニシテ明治三十七、八年ニ百三十萬頭臺ニ減少シタルガ最少ナリ。牝牡ノ關係ハ牡ノ割合多少減少セルヤトモ思ハルルモ著シキコトナク最近ニ於テハ牝ニ對スル牡ノ割合ハ 75% 前後ナリ。

馬ノ生産率ハ最近五ヶ年平均ニ於テハ 7.6% ナルガ明治二十七年以降五ヶ年平均ニ於テハ 6% ニ過ギザルヲ以テ生産率ハ増加ノ傾向ニアリト云フヲ得ベシ。斃死率ヲ見ルモ明治二十七年以降五ヶ年平均ハ 1.6% ナルガ最近ハ 1.9% ニ増加ヲナセルモ其ノ増加ハ生産率ノ増加ニ比シテハ僅少ナリ。從ツテ馬ノ自然増加數ヲ見ルモ

	自然増加	自然増加率
明治二十七年乃至明治三十一年五ヶ年平均	67,931頭	0.88%
大正十三年乃至昭和三年	85,750頭	1.14%

馬頭數ノ累年變化ヲ和種、雜種、洋種別ニ見ルニ和種ハ次第ニ減少ノ傾向ヲ辿ルニ對シ雜種、洋種ハ次第ニ増加ノ傾向ニアリ。

年次	馬總數	和種		雜種		洋種	
		年末現在頭數	明治22年總數ニ對スル100トスル指數割合	年末現在頭數	明治22年總數ニ對スル100トスル指數割合	年末現在頭數	明治22年總數ニ對スル100トスル指數割合
明治22年	1,541,342	1,528,978	100 0.9920	11,963	100 0.0077	401	100 0.0003
32年	1,547,153	1,504,494	98 0.9724	41,878	350 0.0271	781	195 0.0005
42年	1,551,156	1,242,921	81 0.8013	295,266	2,468 0.1904	12,969	3,234 0.0033
大正8年	1,431,086	556,446	36 0.3888	857,258	7,166 0.5990	17,382	4,335 0.0122
昭和4年	1,490,360	116,965	8 0.0785	1,338,956	11,192 0.8984	34,439	8,588 0.0231

14. 豚 昭和四年末ニ於ケル豚ノ總數ハ 706,151 頭ニシテ中牝ハ 423,520 頭 (60%) 牡ハ 282,631 頭 (40%) ヲ數フルモ明治三十二年ニハ總頭數ハ 206,217 頭牝ハ 104,062 頭 (50.4%) 牡ハ 102,155 頭 (49.6%) ナルヲ以テ此ノ間ニ於ケル豚ノ増加率ハ 242% ニ相當ス。而シテ其ノ増加ノ趨勢ハ牝ニ於テ殊ニ著シク其ノ増加率ハ 307% ニ及ブ。牡ハ牝ニ比スルトキハ其ノ増加ノ傾向幾分劣リ 186% ニ過ギズ。而シテ累年増減ノ模様ヲ見ルニ前年末ニ比シ其ノ年末頭數ノ減少ヲ見タル年ハ明治三十三年、同三十六、七年、同四十一年、同四十三年、大正五年、同十年、同十四年、昭和元年、同四年ノ都合十ヶ年ニシテ他ノ二十一ヶ年ハ多少ナリトモ前年末ヨリ増加セル年ナリ。年内移動ノ狀況ハ明治三十八年以降ノ

調査ニカカルガ生産頭數ハ年ニ依リ多少ノ變動アリト雖大勢トシテハ増加ヲ示シ四十年代ニ於テハ十三萬頭前後ナリシガ最近ニ於テ四十萬頭ヲ下ルコトナシ。之ヲ生産率トシテ見ルモ 0.463 (明治三十八年乃至四十二年平均) ヨリ 0.654 (大正十四年乃至昭和四年) ニ増加セリ。斃死頭數モ大勢ニ於テハ増加ノ傾向ニ在ルモノト云フヲ得ルモ大正十年乃至大正十四年ノ斃死頭數ハ最近ニ比シテ著シク高ク昭和元年以降ハ六萬頭臺ナルニ大正十年、十二年、十三年等ハ九萬頭ヲ突破セル有様ナリ。

15. 綿羊 綿羊ノ調査ヲ行フコトナレルハ明治三十二年以降ナルガ當時ニ於ケル綿羊頭數ハ僅カニ 2,462 頭ニ過ギズ。明治三十八年ニ於テ三千頭ヲ突破シタルモ以後其ノ頭數ニ著シキ變動ナク大正元年迄三千頭臺ヲ維持シタルガ大正二、三、四年ノ三ケ年ハ幾分減少シ二千頭臺トナレリ。

然ルニ歐州大戰以降ハ著シク増加傾向ヲ示シ大正十一年ニハ既ニ一萬頭ヲ突破シタルガ昭和四年ニハ遂ニ二萬頭ヲ突破スルニ至レリ。而シテ其ノ年内移動ノ狀況ヲ見ルニ之又其ノ年末現在頭數ノ増加ト共ニ最近増加セル處ナルガ之ヲ生産率、斃死率トシテ見レバ次表ノ如シ。

	生産率	斃死率
明治三十八年乃至同四十二年五ケ年平均	0.328	0.098
大正十四年乃至昭和四年	0.315	0.123

即生産率ニ於テ幾分ノ減少ヲ示シ逆ニ斃死率ニ於テ幾分増加ヲナセルヲ以テ此ノ傾向ハ共ニ喜ブベキ現象トハ云フ可カラズ。

16. 山羊 明治三十二年始メテ山羊ヲ調査シタル時ハ其ノ頭數 58,694 頭ナリシガ年々千頭宛増加シ明治四十四年ニ於テ漸ク十萬頭ニ達シタリ。然ルニ大正二年ニ一萬頭以上ノ減少アリシ爲大正二年ヨリ再ビ十萬頭以下ニ降リタルガ大正五年末ニ至ツテ漸ク十萬頭ヲ超過スルコトナレリ。

以來大正七年末ニ大減少ヲ來シテ九萬一千頭ニ下降シタル事アレ共其ノ他ノ年ニ於テ著シキ増加ヲ年々示シ昭和三年ニハ既ニ二十萬頭ヲ突破スルコトナレリ。

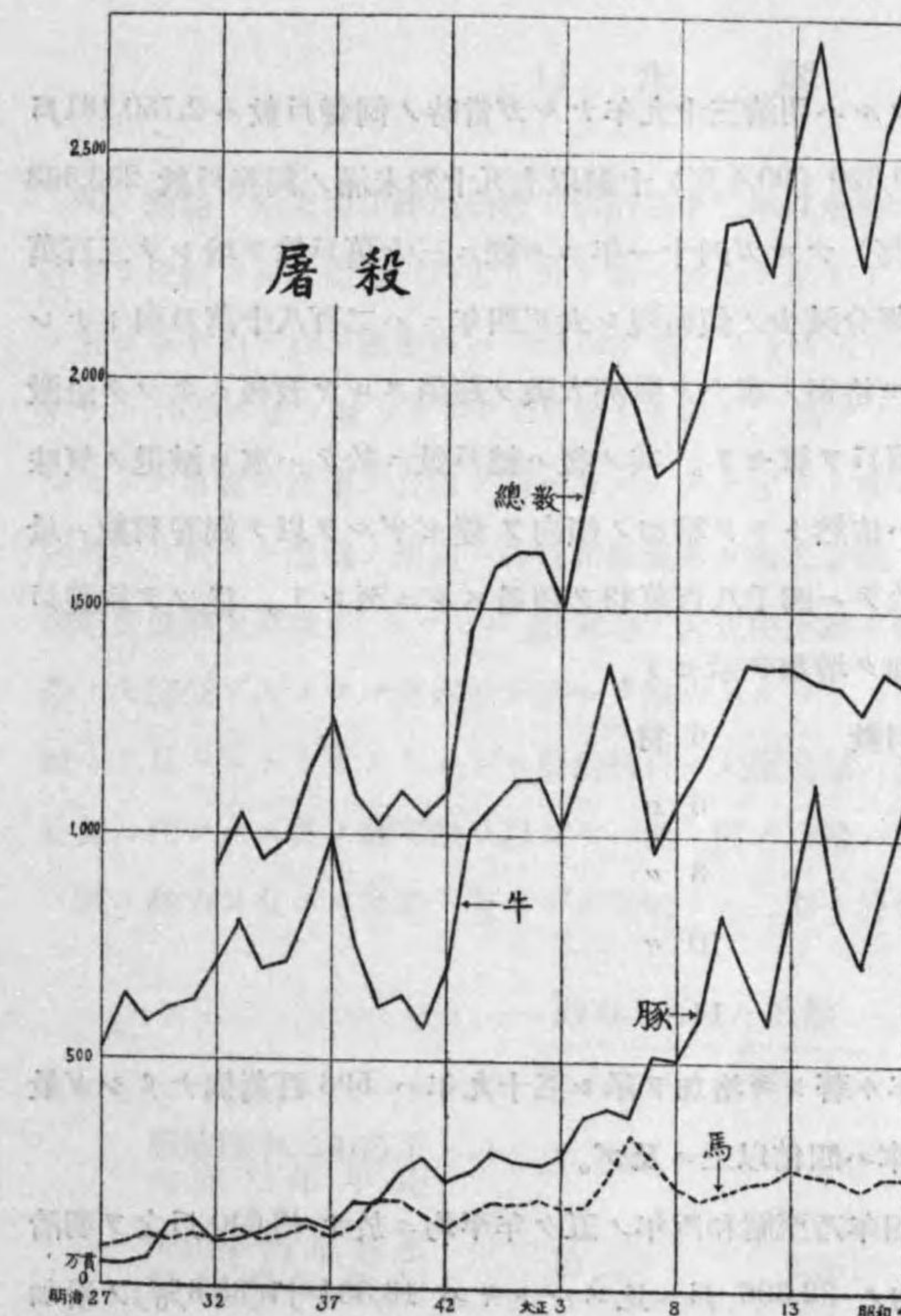
山羊ノ年内移動ニ付テ見ルニ生産斃死共ニ著シキ變動ハ認メラズ絶対數ニ於テハ年々増加ノ傾向ヲ示シツツアルガ其ノ生産率、斃死率ニハ殆ンド變化ナシ。

	生産率	斃死率
大正三年乃至同七年五ケ年平均	0.368	0.035
大正十四年乃至昭和四年	0.377	0.035

17. 屠殺 屠殺ノ調査ハ牛、馬、豚ニ付テハ明治二十七年以降行ハレタルガ山羊、綿羊ハ明治三十二年以降ナリ。今明治三十二年ノ屠殺總數ヲ見ルニ頭數ハ 353,001 頭、肉量ハ 9,395,814 貫之ヲ價額ニシテ 8,395,877 圓ナリ。而シテ其ノ内譯ヲ表示スレバ次ノ如シ。

	肉 量		價 額	
	實 數	割 合	實 數	割 合
牛	7,328,593 ^{II}	0.7800	6,885,859 ^{III}	0.8201
馬	1,077,037	0.1146	641,181	0.0764
豚	963,959	0.1026	824,322	0.0982
山羊、綿羊	26,225	0.0028	44,515	0.0053
計	9,395,814	1.0000	8,395,877	1.0000

其ノ後牛、馬、豚ノ屠殺ハ多少ノ増減ヲ示シツツモ發展的傾向ヲ辿リタルヲ以テ最近ニ於ケル屠殺總數ハ頭數 1,282,648 頭、



肉量 27,153,542 貫、價額 84,611,425 圓トナリ實ニ頭數ニ於テ二十五割増加、肉量ハ十九割ノ増加、價額ニ至リテハ實ニ十一倍ニ達セリ。

牛ノ屠殺ニハ年ニ依リ著シキ變動アレドモ大正十一年頃迄ハ大體トシテハ増加ヲ示セリ。然ルニ大正十二年以後ハ數量ニ大ナル變動ヲ見ザルコトナレルモ幾分減少ノ傾向ニアラズヤト思ハル。

豚ハ歐州大戰末期頃迄ハ大體波瀾ナク増加ノ途ヲ辿リシガ戦後ノ傾向トシテハ増加ニアリト云ヒ得ルモ其ノ間著シキ増減ノ波ヲ生ズルニ至レリ。

馬ハ年ニ依リ著シキ増減ノ變

動ナキモ其ノ増加ノ趨勢モ牛、豚ニ比シテハ遙ニ下位ニアリ。

昭和四年ニ於ケル牛、馬、豚、綿羊、山羊ノ屠殺割合次ノ如シ。

	肉 量		價 額	
	實 數	割 合	實 數	割 合
牛	13,690,691 [■]	0.5042	51,632,916 [■]	0.6102
馬	2,558,340	0.0942	5,763,627	0.0681
豚	10,871,918	0.4004	27,140,637	0.3208
山 羊	28,171	0.0010	57,823	0.0007
綿 羊	4,422	0.0002	16,422	0.0002
計	27,153,542	1.0000	84,611,425	1.0000

本表ヲ前表ト比較スルトキ豚ノ占ムル割合ガ肉量ニ於テモ價額ニ於テモ著シク増加セルコトガ特ニ注目ニ値ス。

18. 鶏 鶏ノ調査ヲ始メテ爲シタルハ明治三十九年ナルガ當時ノ飼養戸數ハ2,730,181戸ニシテ中十羽未満ノ飼養戸數2,469,320(90.4%)十羽以上五十羽未満ノ飼養戸數253,563(9.3%)五十羽以上7,298戸(0.3%)ナルガ四十一年ニハ既ニ三十萬戸餘ヲ増シテ三百萬戸餘トナリタリ。然ルニ其ノ後ハ幾分減少ノ傾向現レ大正四年ニハ二百八十萬戸弱トナレリ。其ノ後多少増加ノ傾向アリシモ格別ノ事ナク歐洲大戰ヲ經過スルヤ戦後ニ至ツテ急激ニ増加シ大正十四年ニハ三百五十萬戸ヲ算セリ。其ノ後ハ總戸數ニ於テハ寧ロ減退ノ氣味アルモ十羽以上ノ大飼養者ニ於テハ依然トシテ増加ノ傾向ヲ變ゼザルヲ以テ飼養羽數ハ最近著シキ増加ヲ示シ昭和四年末ニ於テハ四千八百萬羽ヲ超過スルニ至レリ。從ツテ飼養戸數一戸當ノ飼養羽數ヲ見ルニ次ノ如ク増加ヲ示セリ。

明治四十二年一戸當飼養羽數	6 羽
大正三年	6 "
大正八年	8 "
大正十三年	10 "
昭和四年	14 "

産卵數ハ成鶏ノ増加ト併行シテ年々著シキ増加ヲ示シ三十九年ハ593百萬個ナリシガ最近ハ2,528百萬個ニ達シ其ノ増加率ハ四倍以上ニ及ブ。

19. 鰯 鰯ノ飼養戸數ハ大正十四年乃至昭和四年ノ五ヶ年平均ニ於テ48,640戸之ヲ明治三十九年乃至四十三年ノ五ヶ年平均ノ32,306戸ニ比スルトキハ16,334戸(33.6%)ノ増加

トナル。右ノ増加戸數ヲ飼養羽數別ニ見レバ次ノ如シ。

	明治三十九年乃至同四十三年	大正十四年乃至昭和四年	増 加
十羽未満ノ飼養戸數	27,110	40,417	13,307(49%)
十羽以上五十羽未満ノ飼養戸數	4,779	7,573	2,794(58%)
五十羽以上ノ飼養戸數	417	650	233(56%)

飼養總羽數ハ明治三十九年乃至同四十三年ノ五ヶ年平均ニ於テ328,921羽最近五ヶ年平均ニ於テ520,367羽ヲ算スルヲ以テ其ノ増加羽數ハ191,446羽之ヲ比率トシテ見レバ58%ノ増加ナルヲ以テ飼養戸數ノ増加率以上ノ増加ヲ示ス。又産卵數ノ増加ヲ見ルニ6,683,348個ヨリ11,600,083個ニ増加セルヲ以テ其ノ増加個數ハ4,916,735個即割合ニ於テ73%ノ増加ニシテ此ノ増加率ハ戸數、羽數ノ増加率ヨリモ大ナリ。

II. 水 産 業

20. 漁船 年末現在總漁船數ハ明治三十二年以來毎年調査トナレルガ調査開始當時ト最近トヲ比較スルニ隻數ハ最近ニ於テ明ニ減少ヲ示セリ。即明治三十二年乃至明治三十六年ノ五ヶ年平均ニ於テ總隻數ハ429,626隻ナリシガ大正十四年乃至昭和四年ノ五ヶ年平均ニ於テハ73,208隻ヲ減ジテ356,418隻トナレリ。斯クノ如ク總漁船數ニ於テ最近多少トモ減少セルノ事實ハ漁業ノ衰微ヲ語ルモノニアラズシテ寧ロ漁撈方法ノ變遷ヲ示スモノナリ。即最近ニ於ケル漁業ノ傾向ハ漕行和船漁業ガ漸次衰微スルト共ニ之ニ代リテ沖曳網漁業、機船底曳網漁業或ハ「トロール」漁業等ノ大規模漁業ガ發達スルコトトナリタル結果古來漁船ノ大部分ヲ占メタル漕行船ガ著シク減少スルコトトナリ從ツテ總漁船數ニ於テハ幾分ノ減少ヲ見ルコトトナリタレドモ發動機付ノ大型漁船ハ寧ロ次第ニ増加ノ傾向ニアルヲ以テ隻數ニ代フルニ其ノ總噸數ヲ以テセバ此ノ間ノ事情ハ逆轉スルニ至ルベシ。

試ニ動力ヲ有スル漁船ト有セザル漁船トノ二期ニ於ケル増減ノ模様ヲ見ルニ次ノ如シ。

	動力ヲ有スル漁船		動力ヲ有セザル漁船	
	隻 數	指 數	隻 數	指 數
明治四十二年乃至大正二年平均	960	100	418,929	100
大正十四年乃至昭和四年平均	21,214	2,201	335,204	80

即前期ニ於テハ動力ヲ有セザル漁船 418,929 隻ナルニ對シ動力ヲ有スルモノ僅ニ 960 隻ニ過ギザリシガ最近ニ於テハ動力ヲ有スル漁船ハ二十二倍ニ増加シテ 21,214 隻トナレルニ反シ動力ヲ有セザル漁船ハ二割減少シテ 335,204 隻トナレリ。而シテ動力ヲ有スル漁船ノ増加ハ之ヲ内容的ニ見レバ發動機ヲ有スル漁船ノ増加其ノ大部分ヲ占ム。即チ發動機ヲ有スル漁船數明治四十二年乃至大正二年ノ五ケ年平均ニ於テハ 879 隻ニシテ動力ヲ有スル漁船ハ 92%ヲ占ム。又最近五ケ年ニ於テハ 21,107 隻ナルヲ以テ其ノ動力ヲ有スル漁船數ニ對スル割合ハ 99.5%ヲ占メ前記ニ對スル其ノ隻數ノ増加率ハ二十四倍ニ及ブ。

21. 沿岸漁獲物 本邦沿岸漁獲物ノ總價額ハ最近二億圓ヲ超ユル状態ナルガ、明治三十年代ニハ三萬圓前後ニ過ギズ年々ノ増加著シキモノアリ。然レ共價額ノ増加中ニハ貨幣價值ノ下落ニヨル名目上ノ増加ヲモ含ムヲ以テ眞ノ沿岸漁獲物ノ増減狀況ハ之等ト無關係ナル數量ノミノ變化ニツキテ見ルヲ寧ロ妥當トスベシ。

數量ノ總數ニ付テノ調査ヲ缺クヲ以テ以下各種別ニ其ノ狀況ヲ見ント欲ス。

明治二十七年乃至三十一年ノ五ケ年平均ノ漁獲高數量ヲ 100 トシ大正十四年乃至昭和四年ノ五ケ年平均數量ノ狀況ヲ見ルニ鱈(2,492) 鰹(2,106) 鯨(1,892)ノ三者ハ魚類ニ於ケル増加ノ最モ著シキモノニシテ二十倍以上若クハ二十倍近キ増加ヲナシタリ。魚類ノ之ニ次グモノハ文鰻魚(506) 黑鯛(433) 秋刀魚(378) 鮭(345) 鱈(324)等ナルモ何レモ前三者ニ比シテハ其ノ増加率遙ニ下位ニ在リ。増加セルモノトシテハ上記ノ外鯖(237) 鱈(282) 鱈(185) 鰈(231) 鰯(255) 鰯(124) 鯉(237) 鰻(227) 等ヲ擧グルコトヲ得。減少セルモノトシテハ鰹(44) 鮪(96) 鯛(93) 鱈(98) 鰻(87) 鮎(88) 等ヲ數ヘ得ベシ。

魚類以外ノ貝類、其ノ他ノ水産動物、藻類ニ於テハ殆ド總テ増加ヲ示セルモ就中昆布ノ増加ハ例外的ニシテ 15,269 トナリ百五十倍以上ニ達ス。昆布以外ノモノハ烏賊(381) 海鼠(348) 鮪(306) 牡蠣(277) 石花菜(243) ガ三倍若クハ二倍ニ増加セルモノトシテ數ヘラレ鮑(176) 鰻(126) ハ二倍ニ達セズ。而シテ上記ノ何レモ之ヲ價額ノ變化ヨリ見ルトキハ減少セルモノナク其ノ増加ハ數量ニ比シ遙ニ大ナルモノアリ。

魚類、貝類、其ノ他ノ水産動物、藻類別漁獲割合ノ變遷ヲ見ルニ次表ノ如シ。

	魚 類		貝 類		其ノ他ノ水産動物		藻 類	
	實 數	割合	實 數	割合	實 數	割合	實 數	割合
明治三十八年乃至同四十二年平均	46,491,991	79.0%	2,538,237	4.3%	7,283,734	12.4%	2,508,853	4.3%
大正十四乃至昭和四年平均	167,601,543	60.2%	11,617,193	4.2%	31,738,497	11.4%	67,470,882	24.2%

魚類ノ占ムル割合減少シ一方藻類ノ漁獲割合著シク増加セルガ注目ニ値ス。

22. 水産養殖 水産養殖ニ關スル調査ヲ行フコトトナレルハ明治三十二年以來ノコトナルガ養殖場數ハ當時 6,100 其ノ面積ハ 25,221,979 坪ナリシガ昭和四年ニ於テハ場數ハ 143,011 面積ハ 150,286,078 坪ヲ數フルニ至レルヲ以テ其ノ逐年増加ノ著シキモノナリシヲ推察シ得。尤モ場數ニ於テハ大正六年以降大正十三年頃迄十萬三四千程度ヲ上下シテ増加ノ傾向一時停滯セルガ如クナリシモ大正十四年以降再ビ急激ナル増加ノ趨勢ヲ現出スルニ至レリ。然シナガラ養殖場面積ハ大正十三年ニ一億九千九百萬坪ニ達シテ以來大正十一、十二年ノ兩年ハ甚シキ變動ナカリシガ大正十年以降ハ寧ロ減少ノ傾向現ルルニ至レリ。水産養殖場數中大部ヲ占ムルモノハ鯉ニシテ明治三十二年末ニハ 4,239 (全場數ノ 69%) 昭和四年末ニハ 132,225 (全場數ノ 93%) ヲ占ムル有様ナリ。面積ヨリ見ルトキハ前期ハ 6,936,428 坪ニシテ全面積ノ 27%、後期ハ 59,020,346 坪ニシテ 39%ヲ占ム。之ヲ收穫高ヨリ見ルニ其ノ總價額ハ明治三十二年當時ハ六十萬圓餘ニ過ギザリシガ三十五年ニハ既ニ百萬圓ヲ超ヘ更ニ大正五年ニハ五百萬圓ヲ超ヘタリシガ其ノ後ノ數年間ハ一般物價ノ大暴騰ノ影響ニ依リテ水産養殖又異常ナル價額ノ増加ヲ來シ大正十年ニハ二千萬圓弱ニ達セリ。然ルニ次イデ起レル戰後「デフレーション」ノ影響ハ茲ニモ表ハレテ大正十一年ニハ一千四百萬圓餘ニ減少スルニ至レリ。其ノ後ハ再ビ増加ノ傾向ニ進ミ昭和四年ニ於テハ二千二百萬圓ヲ産スルニ至レリ。

而シテ收穫高中主要ナルモノニ付其ノ總收穫高ニ對スル割合ノ變化ヲ見ルニ次表ノ如シ。

	鯉	鰻	鮪	牡蠣	蜆	紫菜
明治四十二年乃至大正二年五ケ年平均	17.6%	8.3%	4.6%	6.0%	3.8%	48.7%
大正十四年乃至昭和四年	20.0	14.3	1.9	5.2	4.9	42.7

III 林 業

23. 林野面積 林野面積ニ關スル統計ハ前後統一ヲ缺クモノアリテ之ガ完全ナル累年比較ハ不可能ニ屬スルモ今其ノ大要ヲ見ルニ明治二十年代ニ於ケル總面積ハ千六百萬町步内外ナリシガ明治三十年代ニ入りテハ二千四百萬町步ヲ上下セリ。而シテ明治四十年以後ニ於テハ大體二千二百萬町步前後ニ落付キタルモノノ如シ。

而シテ林野面積中其ノ立木地ト無立木地トノ割合ヲ見レバ次ノ如シ。

	總 數		立 木 地		無 立 木 地	
	面積	割合	面積	割合	面積	割合
明治二十四年三月末現在	16,828	1.000	14,896	0.885	1,932	0.115
“ 三 十 年 “	19,020	1.000	17,085	0.898	1,935	0.102
“ 三 十 六 年 “	23,967	1.000	22,283	0.930	1,684	0.070
“ 四 十 二 年 “	24,013	1.000	22,072	0.919	1,941	0.081
大正四年十二月末現在	22,280	1.000	18,641	0.837	3,639	0.163
“ 十 年 “	22,043	1.000	18,606	0.844	3,437	0.156
昭 和 二 年 “	22,899	1.000	19,677	0.859	3,222	0.141

24. 森林伐採 森林伐採ハ最近五ヶ年平均ニ於テ 974,807,621圓。之ヲ明治三十二年乃至三十六年ノ五ヶ年平均ノ 297,236,633圓 ニ比スルトキハ約三倍三分ニ及ビ更ニ大正元年乃至同五年ノ五ヶ年平均ノ 383,669,228圓 ニ比スルトキハ二倍二分ニ達スルコトナル。而シテ總價額中用材ハ大約六割ヲ占メ其ノ比率ハ前後殆ンド不變ナリ。又薪炭材ハ約四割弱ヲ占メコレ亦著シキ變化ナシ。上記三期間ニ於ケル變化ノ詳細ハ次表ノ如シ。

	總 數		用 材		竹 材		薪 炭 材	
	價 額	割合	價 額	割合	價 額	割合	價 額	割合
明治三十二年乃至同三十六年平均	297,236,633	100	171,794,582	57.8	9,480,348	3.2	115,961,703	39.0
大正元年乃至同五年平均	383,669,228	100	219,896,702	57.3	12,155,826	3.2	151,616,700	39.5
大正十四年乃至昭和四年平均	974,807,621	100	582,825,842	59.8	30,005,006	3.0	361,976,771	37.2

25. 林野産物 最近五ヶ年平均ニ於ケル林野産物ノ産出状況ハ林野産物總價額ハ昭和四年ニ於テ 128,017,058圓 ニシテソノ中最モ産額ノ多キハ木炭ニシテ全林野産物ノ 71% 90,633,796圓ヲ産ス。木炭産出ノ累年變化ヲ見ルニ大正七年ノ五億貫ハ歐洲戦争ノ影響ヲ蒙レル點大ナルモノアルベキヲ以テ姑ク措クトスレバ大體ニ於テ年々漸増ノ傾向ヲ順調ニ迎レルモノト云フヲ得ベシ。勿論詳細ニ之ヲ見レバ年々依リ多少ノ消長アルハ免レザル所ニシテ之ヲ例ヘバ昭和元年ハ前年ノ大正十四年ガ四億六千九百萬貫ナルニ比シ五分ノ減少ヲ示シテ四億四千四百萬貫ヲ産セシガ如キコトアレドモ明治三十八年ノ二億一千三百萬貫ガ十年後ノ大正四年ニハ三億五千二百萬貫トナリ更ニ十年後ノ大正十四年ニハ前記ノ如ク四億六千九百萬貫トナリ年々平均一千二百萬貫ノ増加ヲ示セリ。

最近五ヶ年平均林野産物中主要ナルモノノ産出状況次ノ如シ。

	最近五ヶ年平均産出價額	割合
木 炭	102,148,827	73.4
柴 草	16,478,235	11.8
樹 實 及 樹 皮	6,755,626	4.8
松 茸 及 椎 茸	6,891,838	4.9
筍	4,871,755	3.5
其 ノ 他	2,162,362	1.6
計	139,308,643	100.0

IV. 道府縣勸業費豫算

26. 道府縣勸業費豫算 道府縣勸業費豫算ノ調査ハ明治二十六年以降ノコトニ屬スルガ其ノ總額ハ逐年増加ヲ來シ明治二十六年ニ於テハ 314,227 圓ナリシモノガ昭和五年ニ於テハ 78,408,923 圓ニ達スルニ至レリ。而シテ之ガ歳出總豫算ニ對スル割合ヲ見ルニ之又漸次増加シツツアリト云フヲ得ベク明治三十七年ニ於テハ其ノ割合 7.25% ナリシガ其ノ後歐洲大戰時代ニハ 13% 乃至 14% ヲ上下スルニ至レリ。戦後ハ一時減少シ 11% 臺ヲ示シタル事アリシガ昭和時代ニ入りテ再ビ急激ナル増加ヲ示シ最近ハ 16% 若クハ 17% ヲ占ムルニ至レリ。勸業費ノ内容ハ農業ノ占ムル分最モ多ク之ニ次グハ林業ナリ。

參考ノ爲最近五ヶ年及明治四十四年乃至大正四年ノ五ヶ年平均ニ於ケル勸業費豫算ノ内容ノ割合ヲ次ニ示ス事トセリ。

	總 額	農 業	蠶絲業	畜産業	林 業	水産業	商工業	其ノ他
明治四十四年乃至大正四年五ヶ年平均	實數 10,896,757	3,782,138	2,100,852	638,260	1,631,932	807,931	1,155,384	780,260
	割合 100.0	34.7	19.3	5.8	15.0	7.4	10.6	7.2
昭和元年乃至同五年五ヶ年平均	實數 71,192,900	33,063,868	6,385,070	2,768,533	8,890,322	5,290,944	4,914,383	9,879,780
	割合 100.0	46.5	9.0	3.9	12.5	7.4	6.8	13.9

I. 農

I. 耕地

年次	總數				總數
	總數	自作	小作	總數	
明治 13	4 469 746.2	2 622 518.8	
" 14	4 486 042.9	2 631 068.7	
" 15	4 506 777.7	2 630 899.6	
" 16	4 526 473.6	2 643 621.5	
" 17	4 523 998.8	2 642 304.3	
" 18	4 526 895.0	2 640 986.2	
" 19	4 547 448.7	2 653 421.0	
" 20	4 684 759.7	2 697 726.3	
" 21	5 050 469.8	2 776 569.1	
" 22	5 027 494.2	2 750 075.1	
" 23	5 029 888.0	2 752 073.6	
" 24	4 682 144.0	2 532 327.6	
" 25	4 777 535.1	2 602 164.4	
" 26	5 012 575.0	2 734 032.4	
" 27	5 029 221.2	2 744 379.3	
" 28	5 037 568.2	2 748 143.3	
" 29	5 008 683.4	2 731 660.3	
" 30	5 011 315.0	2 736 268.1	
" 31	4 991 911.8	2 734 786.0	
" 32	5 031 227.7	2 744 787.2	
" 33	5 033 744.8	2 764 298.1	
" 34	5 087 066.5	2 780 467.5	
" 35	5 134 048.5	2 800 392.7	
" 36	5 266 170.4	2 923 261.0	2 342 909.4	2 831 697.0	
" 37	5 294 860.5	2 954 630.7	2 340 229.8	2 818 276.3	
" 38	5 320 667.9	2 960 497.9	2 360 170.0	2 832 569.2	
" 39	5 337 708.8	2 963 213.4	2 374 495.4	2 840 308.1	
" 40	5 436 655.8	3 022 088.4	2 414 567.4	2 849 760.7	
" 41	5 504 323.5	3 005 232.0	2 499 091.5	2 873 562.1	
" 42	5 617 626.6	3 057 379.0	2 550 247.6	2 894 050.6	
" 43	5 652 662.6	3 074 504.8	2 578 157.8	2 902 189.4	
" 44	5 696 904.0	3 109 402.3	2 587 501.7	2 914 917.5	
大正 1	5 757 074.0	3 142 225.0	2 614 849.0	2 930 953.5	
" 2	5 793 807.9	3 159 176.5	2 634 631.4	2 945 475.3	
" 3	5 815 695.0	3 163 330.1	2 647 364.9	2 953 260.7	
" 4	5 859 169.8	3 177 178.8	2 681 991.0	2 965 566.0	
" 5	5 876 476.1	3 183 598.4	2 707 877.7	2 979 253.2	
" 6	5 952 875.3	3 203 059.2	2 749 816.1	2 996 826.9	
" 7	6 027 097.7	3 249 865.2	2 777 232.5	3 002 813.8	
" 8	6 071 888.5	3 279 416.7	2 792 471.8	3 021 879.8	
" 9	6 084 276.4	3 269 614.4	2 814 662.0	3 033 974.4	
" 10	6 097 926.0	3 276 629.0	2 821 297.0	3 044 890.4	
" 11	6 090 394.4	3 265 829.4	2 824 565.0	3 050 054.2	
" 12	6 039 022.0	3 231 006.9	2 803 015.1	3 066 518.7	
" 13	6 065 164.9	3 279 424.1	2 785 740.8	3 082 715.2	
" 14	6 067 015.0	3 286 417.0	2 780 598.0	3 102 011.9	
昭和 1	6 080 052.0	3 295 969.6	2 784 082.4	3 118 506.2	
" 2	6 078 406.3	3 297 221.4	2 781 184.9	3 129 766.7	
" 3	6 085 602.7	3 297 480.5	2 788 122.2	3 147 641.1	
" 4	5 897 434.3	3 034 922.0	2 812 512.3	3 192 555.5	
" 5	
" 6	
" 7	
" 8	
" 9	

1. 明治三十五年以前ハ農會調査ノ農事統計ナキタメ大藏省調査ノ民有租地面積ヲ内閣統計局編纂「民有地ニ關スル統計材
イ、明治三十二年以前ハ帝國統計年鑑ニ依ル
ロ、明治三十三年ヨリ同四十年マデハ大藏省統計年報ニ依ル（但シ同三十五年ニ於テハ該年報ニ掲載ナキヲ以テ該省材料ニ
ハ、明治四十一年以降ハ大藏省主税局統計年報ニ依ル
ニ、明治十三年ハ六月末日同十四年ヨリ三十二年マデハ各年共十二月末日ノ現在ナリ
ホ、明治三十三年以降ハ各年共次年一月一日ノ現在ナルヲ以テ便宜當年十二月末日現在ト見做シテ一年繰上ゲ記入セリ
ヘ、明治二十四年ハ三重、愛知、岐阜同二十五年ハ愛知、岐阜同三十五年以前ハ沖繩縣同十三年十四年ハ北海道ノ調査ヲ缺
2. 明治三十六年乃至大正十四年ノ數字ハ明治三十五年農商務省令第二十六號ニヨリ農會ノ提出セル農事調査報告ニ依ル
3. 明治三十六年乃至大正十二年ハ沖繩縣ノ分ヲ含マズ
4. 昭和元年以降ノ數字ハ大正十四年農林省令第二十五號農林省統計報告規則ニ基キ市町村ニ於テ調査セルモノニシテ其ノ自

業

面積

年次	田				畑			
	自作	小作	總數	總數	自作	小作	總數	總數
明治 13	1 847 227.4
" 14	1 854 974.2
" 15	1 875 878.1
" 16	1 882 852.1
" 17	1 881 694.5
" 18	1 885 908.8
" 19	1 894 027.7
" 20	1 987 033.4
" 21	2 273 900.7
" 22	2 277 419.1
" 23	2 277 812.4
" 24	2 149 816.4
" 25	2 175 370.7
" 26	2 278 542.6
" 27	2 284 841.9
" 28	2 289 424.9
" 29	2 277 023.1
" 30	2 275 046.9
" 31	2 257 125.8
" 32	2 286 440.5
" 33	2 299 446.7
" 34	2 306 599.0
" 35	2 333 655.8
" 36	1 437 150.1	1 394 546.9	2 434 473.4	1 486 110.9	948 362.5	36		
" 37	1 433 950.4	1 384 325.9	2 476 584.2	1 520 680.3	955 903.9	37		
" 38	1 420 354.8	1 412 214.4	2 488 098.7	1 540 143.1	947 955.6	38		
" 39	1 425 463.1	1 414 845.0	2 497 400.7	1 537 750.3	959 650.4	39		
" 40	1 425 209.9	1 414 550.8	2 586 895.1	1 586 878.5	1 000 016.6	40		
" 41	1 436 992.3	1 436 569.8	2 630 761.4	1 563 239.7	1 062 521.7	41		
" 42	1 441 946.1	1 441 946.1	2 723 576.0	1 625 432.9	1 078 143.1	42		
" 43	1 432 855.7	1 469 333.7	2 750 473.2	1 641 649.1	1 108 824.1	43		
" 44	1 430 468.3	1 484 449.2	2 781 986.5	1 678 934.0	1 103 052.5	44		
大正 1	1 440 502.8	1 440 502.8	2 826 120.5	1 701 722.2	1 124 398.3	1		
" 2	1 443 855.3	1 501 620.0	2 848 332.6	1 715 321.2	1 133 011.4	2		
" 3	1 448 332.0	1 504 928.7	2 862 434.3	1 719 998.1	1 142 436.2	3		
" 4	1 447 191.5	1 518 374.5	2 893 603.8	1 729 987.3	1 163 616.5	4		
" 5	1 450 060.6	1 529 192.6	2 917 222.9	1 738 537.8	1 178 685.1	5		
" 6	1 449 385.7	1 547 441.2	2 956 048.4	1 753 673.5	1 202 374.9	6		
" 7	1 454 298.6	1 548 298.6	3 024 283.9	1 795 566.6	1 228 717.3	7		
" 8	1 465 113.3	1 556 766.5	3 050 008.7	1 814 303.4	1 235 705.3	8		
" 9	1 464 764.7	1 569 209.7	3 050 302.0	1 804 849.7	1 245 452.3	9		
" 10	1 473 262.5	1 571 627.9	3 053 035.6	1 803 366.5	1 249 669.1	10		
" 11	1 471 097.0	1 578 957.2	3 040 340.2	1 794 732.4	1 245 607.8	11		
" 12	1 481 999.5	1 584 519.2	2 972 503.3	1 749 007.4	1 223 495.9	12		
" 13	1 496 806.5	1 585 908.7	2 982 449.7	1 782 617.6	1 199 832.1	13		
" 14	1 512 953.3	1 589 058.6	2 965 003.1	1 773 463.7	1 191 539.4	14		
" 1	1 525 261.4	1 593 244.8	2 961 545.8	1 770 708.2	1 190 837.6	1		
" 2	1 534 524.6	1 595 242.1	2 948 639.6	1 762 696.8	1 185 942.8	2		
" 3	1 542 250.6	1 605 390.5	2 937 961.6	1 755 229.9	1 182 731.7	3		
" 4	1 480 387.9	1 712 167.6	2 704 878.8	1 604 534.1	1 100 344.7	4		
" 5	5		
" 6	6		
" 7	7		
" 8	8		
" 9	9		

料」(大正元年十二月刊行)ヨリ參考トシテ轉記ス、尙之レニ就テノ備考モ其ノ儘之ヲ掲載ス(自一至へ)
依リ特ニ編纂セルモノナリ)

ク、又東京府ニハ伊豆七島、小笠原島ノ事實ヲ包含セズ
小作別面積ハ農會調査ノ自作別割合ニ依リ按分算出セルモノナリ

3. 耕地所有者戸數

年次	總數	五段未滿	五段以上		一町以上		三町以上		五町以上		十町以上		五十町以上
			一町未滿	三町未滿	五町未滿	十町未滿	五十町未滿						
明治 41	4 936 769	2 278 317	1 287 977	925 930	279 100	123 125	39 746	2 574					
" 42	4 916 443	2 298 257	1 285 674	888 859	274 452	126 079	40 416	2 706					
" 43	4 933 399	2 340 113	1 266 871	880 878	273 309	127 973	41 336	2 899					
" 44	4 903 866	2 322 938	1 258 649	883 775	267 173	126 912	41 500	2 919					
大正 1	4 903 258	2 342 914	1 243 538	879 980	267 266	125 379	41 249	2 932					
" 2	4 898 663	2 355 023	1 230 689	882 322	263 549	123 355	40 762	2 963					
" 3	4 873 395	2 349 991	1 217 040	880 288	259 100	122 149	41 428	3 399					
" 4	4 880 333	2 362 415	1 205 996	889 962	257 431	120 224	40 998	3 307					
" 5	4 858 829	2 362 113	1 192 103	834 943	254 460	120 346	41 382	3 482					
" 6	4 843 167	2 363 230	1 173 136	883 493	251 153	121 059	42 601	3 495					
" 7	4 939 916	2 419 138	1 193 439	901 169	255 620	123 049	43 913	3 583					
" 8	4 923 673	2 424 165	1 197 882	896 716	233 038	121 582	46 062	4 228					
" 9	4 940 763	2 441 012	1 202 658	893 970	229 297	122 519	47 056	4 251					
" 10	4 931 164	2 440 592	1 195 237	891 087	229 802	122 137	49 030	4 279					
" 11	4 948 392	2 432 319	1 201 404	890 970	229 364	141 527	48 540	4 268					
" 12	4 956 598	2 457 595	1 202 088	894 475	230 259	118 405	48 704	5 082					
" 13	4 970 444	2 470 162	1 207 052	890 574	232 923	117 089	47 695	4 950					
" 14	4 979 018	2 478 560	1 218 144	888 623	227 713	115 355	46 330	4 293					
昭和 1	4 997 592	2 492 235	1 221 261	889 814	230 106	114 114	45 917	4 145					
" 2	5 008 751	2 484 708	1 226 627	903 537	229 957	114 357	45 510	4 055					
" 3	5 045 060	2 504 293	1 240 036	909 699	228 953	112 851	45 173	4 055					
" 4	5 040 649	2 508 933	1 246 245	897 560	222 984	113 425	45 445	4 057					
" 5													
" 6													
" 7													
" 8													
" 9													

1. 本表ハ農會調査ノ農事調査報告ニ依ルモノニシテ大正十二年以前ハ沖繩縣ニ農會ノ設立ナク、報告ヲ缺キシヲ以テ農事統計ニ於テハ大正十二年以前ハ沖繩縣ノ分ヲ含マザリシガ別ニ農務局ニ於テ沖繩縣ニ就キ大正七年乃至大正十二年ノ調査ヲナシタルヲ以テ本表ニハ其ノ數字ヲ加算セリ從テ大正六年以前ニ於テ沖繩縣ヲ含マザルコトナレリ

4. 米

年次	總數	作付段別					
		水			陸		
		總數	梗	米	總數	梗	米
明治 6
" 7
" 8
" 9
" 10
" 11	2 489 765.2	2 489 765.2	2 258 643.5	221 121.7
" 12	2 535 498.3	2 529 877.7	2 297 815.4	232 062.3	5 620.6
" 13	2 570 110.5	2 559 152.0	2 326 369.6	232 782.4	10 958.5
" 14	2 564 125.9	2 544 071.7	2 324 356.2	219 715.5	20 054.2
" 15	2 580 255.4	2 558 587.1	2 337 313.1	219 274.0	21 668.3
" 16	2 603 410.3	2 582 590.7	2 351 975.7	230 615.0	20 819.6
" 17	2 615 331.7	2 572 614.3	2 339 676.3	232 938.0	42 717.4
" 18	2 611 637.5	2 573 253.6	2 342 527.0	230 726.6	38 333.9
" 19	2 618 015.1	2 587 927.7	2 371 673.0	216 254.7	30 087.4
" 20	2 637 184.8	2 607 613.7	2 391 912.6	215 701.1	29 571.1
" 21	2 685 986.9	2 659 071.5	2 440 486.0	218 585.5	26 915.4
" 22	2 726 538.9	2 695 224.1	2 429 721.0	265 503.1	31 314.8
" 23	2 747 797.4	2 712 595.3	2 442 617.4	269 977.9	35 202.1
" 24	2 763 200.2	2 723 205.2	2 452 458.0	270 737.2	39 995.0
" 25	2 760 662.1	2 714 165.9	2 445 090.5	269 075.4	46 496.2
" 26	2 775 233.9	2 730 118.8	2 460 997.0	269 121.8	45 115.1
" 27	2 736 494.6	2 686 707.1	2 420 795.3	265 911.8	49 787.5
" 28	2 784 682.5	2 730 776.4	2 450 165.9	270 610.5	53 906.1
" 29	2 792 499.4	2 735 971.8	2 470 674.5	265 297.3	56 527.6
" 30	2 787 181.3	2 725 154.1	2 457 682.1	267 472.0	62 027.2
" 31	2 817 624.0	2 750 216.1	2 485 179.1	265 037.0	67 437.9
" 32	2 839 550.2	2 768 265.2	2 500 504.0	267 761.2	71 285.0
" 33	2 828 459.9	2 753 679.1	2 486 320.3	267 358.8	74 780.8
" 34	2 847 357.3	2 767 502.9	2 497 444.6	270 053.3	79 854.4
" 35	2 847 191.9	2 762 998.7	2 499 127.8	263 870.9	84 193.2
" 36	2 864 139.1	2 777 958.6	2 512 989.6	264 969.0	86 180.5
" 37	2 830 714.9	2 798 039.0	2 535 864.1	262 174.9	82 675.9
" 38	2 881 548.5	2 806 474.0	2 545 218.5	261 255.5	75 074.5
" 39	2 898 792.9	2 822 333.4	2 557 958.0	264 375.4	76 459.5
" 40	2 906 071.9	2 827 276.5	2 566 480.7	260 795.8	78 815.4
" 41	2 922 387.8	2 838 624.9	2 578 058.0	260 556.9	83 762.9
" 42	2 938 073.8	2 850 848.1	2 589 910.7	260 937.4	87 225.7
" 43	2 949 439.9	2 857 273.4	2 591 235.0	266 037.4	92 166.5
" 44	2 973 509.4	2 876 155.7	2 611 255.1	264 900.6	97 353.7
大正 1	3 002 979.3	2 893 050.0	2 635 747.3	256 312.7	109 919.3
" 2	3 029 741.9	2 910 242.0	2 657 316.1	252 925.9	119 499.9
" 3	3 033 368.3	2 909 811.3	2 657 221.2	252 590.1	123 557.0
" 4	3 056 564.4	2 931 126.6	2 675 751.4	255 375.2	125 437.8
" 5	3 071 165.0	2 942 523.7	2 682 365.2	260 153.5	128 641.3
" 6	3 083 447.0	2 952 142.6	2 692 554.4	259 578.2	131 304.4
" 7	3 092 793.3	2 959 756.7	2 703 005.8	256 749.9	133 036.6
" 8	3 104 634.2	2 967 881.6	2 711 949.9	255 931.7	136 752.6
" 9	3 126 535.4	2 985 097.3	2 729 965.5	255 131.8	141 438.1
" 10	3 134 894.9	2 992 655.9	2 736 392.9	256 273.0	142 229.0
" 11	3 140 766.9	2 996 373.8	2 727 591.6	268 782.2	144 393.1
" 12	3 147 561.4	3 006 906.5	2 738 845.5	268 061.0	140 654.9
" 13	3 142 514.4	3 004 686.9	2 742 529.7	262 157.2	137 827.5	53 748.8	79 078.7
" 14	3 153 837.7	3 017 490.3	2 754 364.8	263 125.5	136 347.4	59 187.0	77 160.4
昭和 1	3 158 271.2	3 020 988.9	2 761 519.7	259 469.2	137 232.3	60 296.0	76 986.3
" 2	3 173 693.5	3 038 326.1	2 779 985.6	258 340.5	135 357.4	59 276.0	76 081.4
" 3	3 191 736.1	3 055 095.9	2 790 636.6	264 459.3	136 640.2	59 942.6	76 697.6
" 4	3 210 604.1	3 074 955.6	2 805 091.9	268 863.7	135 648.5	59 792.7	75 855.8
" 5							
" 6							
" 7							
" 8							
" 9							

1. 明治二十九年以前ハ沖繩縣ノ調査ヲ缺ク

4. 米 (續)

年次	一段步收穫高								總平均				
	水 稻				陸 稻								
	梗	米	糯	米	平	均	梗	米		糯	米	平	均
明治 6
" 7
" 8
" 9
" 10
" 11	1.026	0.907	...	1.015	1.015	...
" 12	1.262	1.135	...	1.251	0.691	1.249	...
" 13	1.234	1.145	...	1.226	0.633	1.223	...
" 14	1.182	1.091	...	1.174	0.461	1.169	...
" 15	1.201	1.119	...	1.194	0.657	1.190	...
" 16	1.188	1.071	...	1.178	0.682	1.174	...
" 17	1.052	0.999	...	1.047	0.453	1.037	...
" 18	1.320	1.226	...	1.312	0.752	1.304	...
" 19	1.435	1.385	...	1.430	0.576	1.421	...
" 20	1.533	1.437	...	1.525	0.755	1.517	...
" 21	1.451	1.390	...	1.446	0.762	1.439	...
" 22	1.225	1.141	...	1.217	0.669	1.211	...
" 23	1.590	1.452	...	1.577	0.771	1.566	...
" 24	1.401	1.310	...	1.392	0.690	1.382	...
" 25	1.525	1.408	...	1.513	0.781	1.501	...
" 26	1.364	1.267	...	1.354	0.659	1.343	...
" 27	1.561	1.426	...	1.547	0.580	1.530	...
" 28	1.461	1.337	...	1.449	0.751	1.435	...
" 29	1.320	1.217	...	1.310	0.711	1.298	...
" 30	1.209	1.076	...	1.196	0.706	1.185	...
" 31	1.719	1.530	...	1.701	0.919	1.682	...
" 32	1.426	1.306	...	1.414	0.774	1.393	...
" 33	1.497	1.343	...	1.482	0.875	1.466	...
" 34	1.696	1.513	...	1.669	0.902	1.648	...
" 35	1.328	1.189	...	1.315	0.721	1.297	...
" 36	1.665	1.498	...	1.649	0.768	1.623	...
" 37	1.834	1.653	...	1.817	0.704	1.785	...
" 38	1.353	1.200	...	1.339	0.791	1.325	...
" 39	1.632	1.465	...	1.616	0.901	1.597	...
" 40	1.722	1.558	...	1.707	1.012	1.688	...
" 41	1.915	1.638	...	1.798	1.054	1.777	...
" 42	1.823	1.565	...	1.808	1.021	1.785	...
" 43	1.615	1.453	...	1.600	1.007	1.581	...
" 44	1.776	1.623	...	1.762	1.057	1.739	...
大正 1	1.716	1.563	...	1.703	0.874	1.672	...
" 2	1.701	1.562	...	1.689	0.921	1.659	...
" 3	1.935	1.762	...	1.920	0.914	1.879	...
" 4	1.874	1.746	...	1.862	1.052	1.830	...
" 5	1.946	1.807	...	1.934	1.210	1.903	...
" 6	1.820	1.707	...	1.810	0.865	1.770	...
" 7	1.818	1.693	...	1.807	0.920	1.769	...
" 8	2.003	1.866	...	1.996	1.151	1.959	...
" 9	2.068	1.923	...	2.056	1.302	2.022	...
" 10	1.804	1.688	...	1.794	1.039	1.760	...
" 11	1.992	1.857	...	1.980	0.939	1.932	...
" 12	1.811	1.694	...	1.800	0.933	1.761	...
" 13	1.881	1.748	...	1.869	0.810	0.667	0.728	1.819	...
" 14	1.937	1.808	...	1.926	1.182	1.159	1.169	1.893	...
昭和 1	1.810	1.680	...	1.799	0.898	0.929	0.915	1.760	...
" 2	2.005	1.859	...	1.993	1.119	1.164	1.144	1.957	...
" 3	1.935	1.800	...	1.923	1.147	1.129	1.137	1.889	...
" 4	1.920	1.782	...	1.908	0.715	0.594	0.647	1.855	...
" 5
" 6
" 7
" 8
" 9

5. 大 麥

年次	作 付 段 別			收 穫 高			價 額	一段步收穫高		
	總 數	田	畑	總 數	田	畑		田	畑	平 均
明治 11	594 229.7	4 564 276	0.768
" 12	603 344.4	4 952 836	0.814
" 13	602 656.2	5 839 255	0.969
" 14	600 499.2	5 247 676	0.874
" 15	602 857.5	5 817 719	0.965
" 16	610 796.5	5 886 696	0.964
" 17	601 846.4	6 005 534	0.998
" 18	608 670.9	5 454 539	0.896
" 19	642 025.1	7 538 752	1.174
" 20	625 777.4	7 101 643	1.135
" 21	630 731.8	7 087 150	1.124
" 22	634 032.9	118 049.1	516 033.8	7 190 523	1 222 639	5 967 884	...	1.036	1.156	1.134
" 23	650 001.1	140 740.6	509 260.5	5 420 676	1 033 024	4 417 652	...	0.713	0.867	0.834
" 24	650 191.6	147 514.1	502 677.5	6 811 355	1 651 023	6 467 332	...	1.119	1.287	1.249
" 25	653 860.8	149 393.7	504 467.1	6 811 899	1 521 305	5 290 594	...	1.018	1.049	1.042
" 26	654 384.5	146 587.2	507 797.3	7 193 870	1 426 409	5 767 461	...	0.973	1.136	1.099
" 27	648 949.1	150 162.8	498 786.3	8 533 267	1 794 391	6 738 876	...	1.195	1.351	1.315
" 28	654 156.8	153 583.1	500 573.7	8 541 122	1 831 353	6 707 769	...	1.192	1.340	1.306
" 29	651 431.1	155 200.3	495 230.8	7 853 567	1 703 605	6 149 962	...	1.091	1.242	1.206
" 30	639 884.0	173 906.1	465 977.9	8 028 698	2 027 420	6 001 278	...	1.166	1.288	1.255
" 31	659 695.5	158 444.4	501 251.1	8 913 560	2 057 618	6 855 942	...	1.299	1.368	1.351
" 32	657 216.1	161 358.8	495 857.3	8 512 726	1 951 723	6 561 003	...	1.210	1.323	1.295
" 33	644 614.7	159 655.8	484 958.9	8 667 193	2 021 736	6 645 462	...	1.266	1.370	1.345
" 34	648 324.4	158 112.9	490 211.5	8 970 973	2 054 039	6 916 834	...	1.299	1.411	1.384
" 35	645 307.8	162 870.7	482 437.1	8 146 047	1 943 970	6 202 077	...	1.194	1.286	1.262
" 36	659 115.0	154 712.8	503 402.2	7 462 220	1 503 197	5 959 023	...	0.972	1.184	1.134
" 37	651 680.8	157 838.5	493 842.3	8 927 025	1 960 674	6 966 351	...	1.242	1.411	1.370
" 38	669 617.7	167 033.6	502 614.1	8 539 445	2 013 128	6 526 317	...	1.205	1.298	1.275
" 39	669 838.1	165 339.8	503 498.3	9 445 238	2 193 801	7 251 437	...	1.319	1.440	1.410
" 40	658 460.1	163 517.1	494 943.0	10 133 734	2 303 734	7 830 000	...	1.407	1.582	1.539
" 41	644 164.3	161 021.5	483 142.8	9 443 917	2 282 217	7 161 700	...	1.417	1.482	1.456
" 42	630 032.3	158 547.8	471 484.5	9 273 105	2 196 995	7 076 110	...	1.386	1.501	1.472
" 43	620 445.4	156 129.7	464 315.7	9 291 393	2 120 374	7 171 009	...	1.355	1.544	1.498
" 44	598 725.8	153 377.8	445 348.0	9 338 412	2 270 338	7 118 074	...	1.480	1.598	1.563
大正 1	598 100.5	152 555.2	445 544.3	9 790 709	2 238 595	7 502 114	...	1.500	1.694	1.637
" 2	624 127.3	163 695.7	460 431.6	10 642 769	2 508 257	8 134 511	...	1.532	1.767	1.705
" 3	616 310.7	169 640.0	446 670.7	9 548 752	2 384 894	7 163 858	...	1.405	1.604	1.549
" 4	595 865.4	154 151.8	441 713.6	10 253 615	2 388 142	7 865 473	41 165 790	1.549	1.781	1.721
" 5	569 294.2	147 703.2	421 591.0	9 532 162	2 253 631	7 278 531	39 131 757	1.526	1.726	1.674
" 6	536 727.2	140 994.5	395 732.7	9 168 844	2 120 943	7 047 901	56 864 300	1.504	1.781	1.708
" 7	530 043.9	139 318.0	390 725.9	8 358 370	1 954 471	6 413 899	106 693 652	1.403	1.642	1.579
" 8	534 278.8	140 343.3	393 935.5	9 835 075	2 223 579	7 611 496	159 958 314	1.584	1.932	1.841
" 9	541 330.7	143 960.5	397 370.2	8 289 859	2 131 916	6 157 943	125 701 293	1.481	1.550	1.531
" 10	528 930.3	139 450.0	389 480.3	9 028 075	2 112 351	6 915 724	82 766 511	1.515	1.776	1.707
" 11	505 615.2	129 283.3	376 331.9	8 771 948	2 069 893	6 702 055	80 164 620	1.501	1.781	1.735
" 12	477 803.3	119 914.2	357 889.1	7 595 296	1 698 926	5 896 370				

6. 稈 麥

年次	作付段別			收穫高			價額	一段歩收穫高		
	總數	田	畑	總數	田	畑		田	畑	平均
明治 11	434 591.7	3 008 426	0.716
" 12	438 467.2	3 011 762	0.687
" 13	465 807.1	4 120 459	0.885
" 14	469 978.7	3 273 063	0.696
" 15	488 062.5	4 379 667	0.897
" 16	487 750.3	3 680 022	0.754
" 17	496 921.4	4 261 996	0.858
" 18	528 751.1	4 100 198	0.775
" 19	542 240.0	5 281 236	0.974
" 20	575 104.9	5 678 651	0.987
" 21	585 764.6	5 120 388	0.874
" 22	585 774.8	295 499.5	290 275.3	4 898 629	2 476 226	2 422 403	...	0.838	0.835	0.836
" 23	595 121.8	304 218.5	290 903.3	2 842 845	1 397 456	1 445 389	...	0.459	0.497	0.478
" 24	639 101.9	329 145.8	309 956.1	6 433 809	3 433 606	3 000 203	...	1.043	0.968	1.007
" 25	650 419.2	340 421.6	309 997.6	6 060 415	3 314 674	2 745 741	...	0.974	0.986	0.932
" 26	654 445.6	331 979.0	322 466.6	6 148 004	3 194 927	2 953 077	...	0.962	0.916	0.939
" 27	661 911.0	346 763.4	315 147.6	7 316 194	3 892 956	3 423 238	...	1.123	1.086	1.105
" 28	672 166.2	358 206.9	313 959.3	7 017 777	3 835 920	3 181 857	...	1.071	1.013	1.044
" 29	672 286.5	359 757.8	312 528.7	5 927 487	3 196 789	2 730 698	...	0.889	0.874	0.882
" 30	651 448.5	346 459.7	304 988.8	6 165 792	3 404 993	2 760 799	...	0.983	0.905	0.946
" 31	681 364.0	363 761.5	317 602.5	7 366 605	4 048 952	3 317 653	...	1.113	1.045	1.091
" 32	680 603.7	365 411.3	315 192.4	6 589 552	3 586 992	3 002 560	...	0.982	0.953	0.968
" 33	683 810.5	365 199.6	318 610.9	7 433 603	4 003 190	3 430 413	...	1.096	1.077	1.097
" 34	680 579.8	358 916.2	321 663.6	7 293 863	3 960 758	3 333 105	...	1.104	1.036	1.072
" 35	675 453.9	359 462.9	315 991.0	6 325 082	3 413 613	2 911 469	...	0.950	0.921	0.936
" 36	671 324.2	355 583.2	315 741.0	4 207 497	2 170 062	2 037 435	...	0.610	0.645	0.627
" 37	690 069.0	373 825.1	316 243.9	6 856 232	3 794 450	3 061 782	...	1.015	0.968	0.994
" 38	694 427.7	381 074.6	313 353.1	6 594 882	3 724 357	2 870 525	...	0.977	0.916	0.950
" 39	700 887.8	384 292.5	316 595.3	6 957 932	3 855 753	3 102 179	...	1.003	0.980	0.993
" 40	694 971.3	379 778.2	315 193.1	7 541 684	4 222 821	3 318 863	...	1.112	1.053	1.035
" 41	688 658.5	376 054.1	312 604.4	7 578 604	4 245 246	3 333 358	...	1.129	1.066	1.100
" 42	690 480.4	374 057.1	316 423.3	7 758 563	4 323 904	3 434 659	...	1.156	1.085	1.124
" 43	675 750.6	365 497.7	310 252.9	6 718 106	3 703 603	3 014 503	...	1.013	0.972	0.994
" 44	667 214.2	362 750.1	304 464.1	7 505 486	4 238 225	3 267 261	...	1.168	1.073	1.125
大正 1	680 058.9	375 180.8	304 878.1	7 900 112	4 525 370	3 374 742	...	1.206	1.107	1.162
" 2	720 843.0	405 850.5	314 992.5	9 180 739	5 446 445	3 734 294	...	1.342	1.186	1.274
" 3	727 317.1	411 507.7	315 809.4	7 207 360	4 146 899	3 060 461	...	1.008	0.969	0.991
" 4	715 207.0	402 747.8	312 459.2	8 296 731	4 950 044	3 346 687	52 535 240	1.229	1.071	1.160
" 5	685 363.0	387 793.9	297 569.1	7 919 519	4 704 829	3 214 690	50 180 203	1.213	1.080	1.156
" 6	641 797.6	366 750.2	275 047.4	8 197 099	4 838 111	3 358 988	80 934 748	1.319	1.221	1.277
" 7	637 620.0	369 782.1	267 837.9	7 777 430	4 645 284	3 132 146	132 769 186	1.256	1.169	1.220
" 8	646 361.8	372 465.0	273 896.8	7 620 695	4 518 711	3 101 984	175 630 526	1.213	1.133	1.179
" 9	677 375.9	392 192.8	285 183.1	8 297 090	5 085 436	3 211 654	191 045 594	1.297	1.126	1.225
" 10	666 241.8	385 498.8	280 743.0	7 053 681	4 211 365	2 842 316	91 232 114	1.092	1.012	1.059
" 11	614 872.4	355 083.6	259 788.8	7 131 753	4 352 945	2 778 808	91 974 279	1.226	1.070	1.160
" 12	562 422.5	323 128.4	239 294.1	5 856 154	3 460 837	2 395 317	75 867 548	1.071	1.001	1.041
" 13	544 099.7	313 740.8	230 358.9	5 738 982	3 479 118	2 259 864	93 624 350	1.109	0.981	1.055
" 14	549 783.0	322 482.4	227 300.6	7 778 701	4 851 891	2 926 810	133 707 724	1.505	1.268	1.415
昭和 1	544 513.8	327 121.0	217 392.8	7 440 506	4 715 148	2 725 358	101 224 422	1.441	1.254	1.366
" 2	530 660.1	316 536.6	214 123.5	7 313 902	4 562 871	2 751 031	94 342 659	1.441	1.285	1.378
" 3	510 961.1	308 924.7	202 036.4	7 126 035	4 554 403	2 571 632	94 561 837	1.474	1.273	1.395
" 4	501 040.5	307 047.6	193 992.9	7 323 059	4 724 309	2 598 750	95 055 300	1.539	1.340	1.462
" 5	482 790.2	301 351.7	181 438.5	6 088 015	3 977 330	2 110 685	64 840 834	1.320	1.163	1.261

1. 明治二十二以前ハ沖繩縣ノ分ヲ含マズ
 2. 自明治二十三年至同三十年及明治三十二年、三十三年ノ作付段別ハ後年其ノ總數ニ於テノミ誤謬訂正トナリテ田、畑ノ別ハ不明ナリ依テ按分ヲ以テ總數ニ符合セシメタリ
 3. 自明治二十三年至同二十九年及同三十二年、三十三年ノ收穫高ハ後年其ノ總數ニ於テノミ誤謬訂正トナリテ田畑別ハ不明ナリ依テ便宜按分ヲ以テ總數ニ符合セシメタリ

7. 小 麥

年次	作付段別			收穫高			價額	一段歩收穫高		
	總數	田	畑	總數	田	畑		田	畑	平均
明治 11	346 800.4	1 788 808	0.519
" 12	369 515.5	1 926 310	0.521
" 13	359 895.3	2 269 603	0.630
" 14	360 663.3	2 043 142	0.566
" 15	373 024.8	2 425 186	0.650
" 16	388 964.3	2 485 901	0.639
" 17	391 456.1	2 658 511	0.679
" 18	397 979.6	2 413 661	0.605
" 19	403 258.5	3 213 972	0.797
" 20	390 460.6	3 041 740	0.779
" 21	404 939.2	3 104 120	0.767
" 22	437 047.3	110 125.7	326 921.6	3 227 745	862 189	2 365 556	...	0.783	0.724	0.739
" 23	458 616.7	115 243.1	343 373.6	2 459 586	613 413	1 846 173	...	0.532	0.538	0.536
" 24	426 898.8	109 213.1	317 685.7	3 546 307	1 029 735	2 516 572	...	0.943	0.792	0.831
" 25	435 246.9	110 406.0	324 840.9	3 078 832	971 629	2 107 203	...	0.890	0.649	0.707
" 26	437 527.4	109 553.9	327 973.5	3 294 714	993 835	2 300 879	...	0.907	0.702	0.753
" 27	412 550.7	120 009.2	322 541.5	3 972 539	1 232 061	2 740 478	...	1.052	0.850	0.898
" 28	447 836.8	121 566.0	325 270.8	3 978 941	1 214 710	2 764 231	...	0.999	0.847	0.888
" 29	443 325.6	120 752.1	322 573.5	3 559 412	1 065 735	2 493 677	...	0.883	0.773	0.803
" 30	458 239.2	134 329.7	323 909.5	3 811 000	1 183 622	2 627 378	...	0.881	0.811	0.832
" 31	465 607.9	129 835.3	335 772.6	4 181 888	1 327 147	2 854 741	...	1.024	0.850	0.898
" 32	465 351.9	128 663.2	336 688.7	4 141 061	1 255 735	2 885 326	...	0.976	0.857	0.890
" 33	468 665.7	135 777.7	332 888.0	4 255 628	1 384 618	2 871 010	...	1.020	0.862	0.903
" 34	487 307.2	142 793.8	344 513.4	4 375 371	1 491 644	2 883 727	...	1.045	0.837	0.898
" 35	484 176.3	159 699.2	324 477.1	3 954 497	1 389 373	2 565 124	...	0.870	0.791	0.817
" 36	469 906.9	143 564.3	326 342.6	1 875 388	403 788	1 471 600	...	0.281	0.451	0.399
" 37	458 643.2	137 772.6	320 870.6	3 858 991	1 288 155	2 570 836	...	0.935	0.801	0.841
" 38	453 477.0	140 559.1	312 917.9	3 601 532	1 305 083	2 296 449	...	0.928	0.734	0.794
" 39	443 187.2	141 720.4	301 466.8	3 962 265	1 398 178	2 564 087	...	0.987	0.851	0.894
" 40	444 116.2	145 100.6	299 015.6	4 453 066	1 602 606	2 850 460	...	1.104	0.953	1.003
" 41	449 578.4	148 201.3	301 377.1	4 412 445	1 635 643	2 776 802	...	1.104	0.921	0.981
" 42	451 372.9	150 694.3	300 688.6	4 486 348	1 676 698	2 809 650	...	1.113	0.934	0.994
" 43	475 458.5	167 199.3	308 259.2	4 601 756	1 753 855	2 847 901	...	1.049	0.924	0.968
" 44	499 236.8	176 247.3	322 989.5	5 010 203	1 973 160	3 037 048	...	1.120	0.940	1.004
大正 1	496 331.8	173 226.3	323 105.5	5 179 500	1 997 420	3 182 030	...	1.153	0.985	1.044
" 2	483 458.6	164 202.3	319 256.3	5 226 947	1 993 823	3 233 124	...	1.214	1.013	1.081
" 3	478 677.2	167 783.1	310 894.1	4 483 239	1 712 249	2 775 990	...	1.021	0.893	0.938
" 4	500 756.9	178 541.2	322 215.7	5 231 096	2 054 828	3 176 268	47 193 889	1.151	0.986	1.045
" 5	532 026.7	196 558.0	335 468.7	5 897 344	2 399 695	3 487 649	52 711 936	1.221	1.040	1.107
" 6	568 401.9	220 440.4	347 961.5	6 787 478	2 910 416	3 877 052	80 107 160	1.320	1.114	1.194
" 7	567 121.9	220 728.9	346 393.0	6 431 471						

8. 食用農産物 (續)

年次	ジャガイモ (馬鈴薯)				サツマイモ切干			
	作付段別	收穫高	價額	一段歩高	收穫高	價額	一段歩高	收穫高
明治 11	9 634.0	8 633 454	184	90				
" 12	9 567.5	8 722 098	91	91				
" 13	9 176.4	9 098 208	99	99				
" 14	9 512.3	7 889 338	83	83				
" 15	8 850.4	12 561 342	142	142				
" 16	9 177.1	12 845 609	140	140				
" 17	10 051.9	11 958 676	119	119				
" 20	16 493.2	28 382 572	172	172				
" 25	21 961.5	40 491 431	184	184				
" 27	23 116.3	49 752 903	215	215				
" 23	23 314.4	44 273 903	190	190				
" 29	25 276.9	44 220 605	175	175				
" 30	28 996.0	58 528 287	202	202				
" 31	36 898.6	34 088 550	92	92				
" 32	37 650.6	64 594 705	172	172				
" 33	38 261.8	71 775 433	188	188				
" 34	38 861.6	73 682 653	190	190				
" 35	42 139.7	53 832 873	128	128				
" 36	43 908.8	71 296 171	162	162				
" 37	47 285.1	81 820 412	173	173				
" 38	51 042.0	117 969 598	231	231				
" 39	56 079.1	135 650 090	242	242				
" 40	58 781.4	147 397 908	251	251				
" 41	60 696.1	153 671 857	253	253				
" 42	62 004.5	159 637 502	257	257				
" 43	68 384.3	179 397 660	262	262				
" 44	68 919.9	182 659 843	265	265				
大正 1	70 564.2	186 292 338	264	264				
" 2	75 895.6	189 700 412	250	250				
" 3	83 818.1	234 502 689	280	280				
" 4	91 627.9	254 759 281	278	278				
" 5	103 596.2	280 231 531	271	271				
" 6	122 051.3	345 576 314	283	283				
" 7	132 090.4	323 930 263	245	245				
" 8	155 966.5	487 964 212	313	313				
" 9	121 022.7	288 383 974	238	238				
" 10	104 267.6	286 714 270	275	275				
" 11	101 740.2	246 253 858	242	242				
" 12	97 081.0	228 387 569	235	235				
" 13	93 948.8	233 351 297	248	248				
" 14	97 307.1	259 690 202	267	267				
昭和 1	97 399.0	228 693 541	235	235	8 790 036	2 994 437		
" 2	97 791.7	250 121 235	256	256	8 366 894	2 774 531		
" 3	96 909.5	246 213 441	254	254	9 738 524	2 934 930		
" 4	98 776.8	249 710 317	253	253	8 538 400	2 526 229		
" 5								
" 6								
" 7								
" 8								
" 9								

9. 園藝農産物 1. 果實

年次	總價額	ウメ (梅)			モモ (桃)		
		樹數	收穫高	價額	樹數	收穫高	價額
明治 38	4 066 226	471 032		4 507 349	5 413 099		
" 39	4 232 552	605 638		4 521 962	6 536 649		
" 40	4 361 939	516 748		4 773 673	7 071 779		
" 41	4 412 912	483 791		5 089 876	9 515 270		
" 42	4 744 633	469 768		5 762 547	9 848 184		
" 43	4 694 754	477 968		6 129 178	9 169 477		
" 44	4 643 392	472 874		6 457 232	9 414 237		
大正 1	4 387 241	519 159		6 788 741	10 962 415		
" 2	4 522 663	471 725		6 501 388	10 796 235		
" 3	4 489 256	436 009		7 119 255	10 463 266		
" 4	26 554 236	4 656 511	413 471	2 332 008	7 438 389	12 116 250	2 213 437
" 5	29 133 802	4 663 005	341 744	2 300 446	7 678 034	12 964 142	2 314 173
" 6	34 751 005	4 739 131	332 132	3 171 964	7 478 093	13 399 913	2 918 968
" 7	47 956 605	4 784 963	383 327	4 508 346	7 205 375	12 407 970	3 772 911
" 8	71 254 185	4 808 463	411 927	6 187 131	7 256 805	12 809 160	6 038 877
" 9	75 149 678	4 826 783	401 358	5 772 213	7 016 180	13 168 224	5 705 839
" 10	* 1 607 467 76 040 562	4 789 972	405 823	6 818 488	6 698 543	11 065 483	5 818 606
" 11	78 996 887	5 033 732	367 171	6 651 677	6 579 545	11 484 234	5 552 247
" 12	76 157 229	4 733 649	377 937	6 268 589	6 548 546	11 235 927	5 315 622
" 13	81 578 051	4 722 774	328 328	6 525 459	6 822 514	10 171 680	5 372 833
" 14	79 294 711	4 806 044	411 050	6 889 936	6 052 232	11 943 063	5 447 031
昭和 1	77 130 175	4 778 446	397 740	5 772 945	5 952 893	12 003 481	5 207 621
" 2	76 143 305	4 901 855	428 407	5 495 203	5 810 084	13 749 943	5 210 962
" 3	83 460 366	4 972 763	410 067	5 250 912	5 710 240	13 804 435	4 975 016
" 4	79 768 902	4 975 622	433 096	5 104 038	5 676 287	12 877 661	5 244 415
" 5							
" 6							
" 7							
" 8							
" 9							

- 明治三十八年ヨリ同四十一年マデノ果實ノ樹數ハ實際ニ收穫アリシモノナリ
- 明治四十一年以前「其ノ他ノ柑橘類」ニハネーブルオレンジ夏橙ヲモ含ム
- 明治四十二年「生柿」收穫高ニハ千葉縣ニ於ケル干柿ノ原料ヲ含マザリシヲ以テ便宜生柿百貫ヨリ干柿十八貫ヲ得ル割合ニテ同縣ノ干柿ヲ生柿ニ換算シテ加算セリ
- 「蜜柑」ノ調査ハ様式改正ノ結果大正九年以前ハ其ノ年一月一日ヨリ十二月末日ニ至ル分、*印ハ大正十年一月一日ヨリ七月末日ニ至ル分、大正十一年乃至大正十四年ハ其ノ年八月一日ヨリ翌年七月末日ニ至ル分、昭和元年ハ八月一日ヨリ昭和二年一月末日ニ至ル分トス
- 「ネーブルオレンジ」「夏橙」及「其ノ他ノ柑橘類」ハ様式改正ノ結果大正九年以前ハ其ノ年一月一日ヨリ十二月末日ニ至ル分、大正十年ハ其ノ年一月一日ヨリ七月末日ニ至ル分、同十一年以降ハ前年八月一日ヨリ其ノ年七月末日ニ至ル分トス
- 大正十一年ノ「インゲン豆」中英ノ儘ノモノヲ貫ヲ以テ調査シタルモノアリシヲ以テ便宜「英ノモノ」三百三十五貫ヨリハ乾燥シタルモノ一石五斗三升ヲ得ルノ割合ヲ以テ石ニ換算シテ加算セリ

9. 園藝農産物
1. 果實 (續)

年次	ナツミカン(夏橙) (自前年八月一日 至本年七月末日)			其ノ他ノ柑橘類 (自前年八月一日 至本年七月末日)			干柿		
	樹數	收穫高	價額	樹數	收穫高	價額	收穫高	價額	
明治 38	(收穫高) 實 9 493 024			(價額) 円 ...					
" 39	15 571 721			...					
" 40	19 010 992			...					
" 41	17 704 529			...					
" 42	2 706 002	9 920 243		3 105 286	7 031 095		5 533 404		
" 43	3 123 166	11 274 150		2 620 317	7 286 232		5 943 459		
" 44	3 350 145	11 760 120		2 678 028	7 352 510		5 321 403		
大正 1	3 599 033	13 239 459		3 203 252	10 299 909		3 836 772		
" 2	3 576 652	14 431 358		3 419 220	9 890 329		4 472 504		
" 3	3 674 582	12 830 434		3 361 692	8 242 332		3 707 462		
" 4	3 896 936	11 228 041	1 182 301	2 890 308	6 447 337	744 558	3 413 002	1 338 505	
" 5	4 033 554	17 224 081	1 418 609	2 959 009	7 489 760	844 776	2 215 552	1 065 036	
" 6	4 102 338	11 928 898	1 473 753	2 791 153	5 166 148	770 886	2 528 857	1 433 716	
" 7	3 914 632	11 210 850	2 067 872	2 700 520	5 845 726	1 172 774	1 590 979	1 480 872	
" 8	5 085 283	13 953 438	2 840 891	2 655 378	6 404 567	1 727 263	2 251 680	2 688 281	
" 9	3 713 267	13 732 058	3 145 589	2 568 349	6 186 191	1 667 373	2 115 628	2 324 440	
" 10	3 224 281	12 369 360	2 997 545	1 113 064	1 718 428	496 707	2 857 540	3 156 493	
" 11	3 478 656	15 519 594	3 090 067	2 423 771	6 214 693	1 664 880	2 877 280	2 914 713	
" 12	3 464 690	9 187 154	2 205 254	2 276 592	5 718 250	1 537 378	2 382 804	2 560 613	
" 13	3 281 048	12 691 101	2 848 784	2 178 714	5 466 506	1 485 461	3 925 106	3 647 316	
" 14	3 318 604	15 033 594	3 208 464	2 203 753	5 347 645	1 465 424	2 482 269	2 613 698	
昭和 1	3 402 309	16 851 755	3 032 129	2 273 754	6 137 162	1 582 593	4 220 703	3 054 888	
" 2	3 308 756	13 016 052	2 947 900	2 338 030	6 331 157	1 630 929	3 206 655	2 619 743	
" 3	3 318 185	17 241 436	3 351 511	2 271 738	6 503 460	1 655 865	2 818 660	2 349 871	
" 4	3 269 606	17 420 795	3 292 060	2 281 056	6 303 150	1 623 470	3 016 689	2 334 687	
" 5									
" 6									
" 7									
" 8									
" 9									

9. 園藝農産物
2. 蔬菜及花卉 (續)

年次	總作付 段別	總價額	エンドウ (豌豆)				ソラマメ (蠶豆)			
			作付段別	收穫高	價額	一段歩 收穫高	作付段別	收穫高	價額	一段歩 收穫高
明治 38			町	石	円	石	町	石	円	石
" 39		
" 40		
" 41		
" 42	345 124.8	
" 43	366 089.2	
" 44	378 986.4	
大正 1	392 498.9	
" 2	407 597.5	
" 3	413 963.4	
" 4		
" 5		
" 6	487 403.0	151 171 350
" 7		
" 8		
" 9	450 172.8	250 703 294
" 10		
" 11	510 042.5	272 161 339
" 12	502 188.1	269 190 034
" 13	499 338.4	275 528 002
" 14	497 546.6	274 258 456
昭和 1	496 259.3	251 714 573
" 2	506 694.4	248 938 290
" 3	518 951.2	256 106 016
" 4	536 665.5	255 473 785
" 5										
" 6										
" 7										
" 8										
" 9										

1. 大正九年以前ノ總作付反別及總價額ニハ菜豆ヲ含マズ
2. 大正三年以前ノ總作付反別ニハ越瓜ヲ含マズ

10. 工 藝

年 次	總作付段別	總 價 額	ナ タ ネ (菜 種)				ゴ		
			作付段別	收 穫 高	價 額	一 段 歩 高	作付段別	收 穫 高	
明 治 11				1 238 322					
" 12				1 199 556					
" 13				1 378 055					
" 14				876 016					
" 15				951 575					
" 16			103 251.6	1 025 603		0.993			
" 17			160 463.5	1 069 617		0.667			
" 20			167 295.1	1 143 035		0.683			
" 24									
" 25			171 795.5	1 026 572		0.598			
" 27			152 400.2	1 006 581		0.660			
" 28			158 858.2	969 917		0.611			
" 29			157 738.9	971 198		0.616			
" 30			154 167.0	1 011 004		0.656			
" 31			150 825.9	1 079 594		0.716			
" 32			148 663.3	1 114 614		0.750			
" 33			153 069.5	1 193 839		0.780			
" 34			163 896.2	1 210 649		0.739			
" 35			157 045.1	1 110 446		0.707			
" 36			157 952.6	1 137 011		0.720			
" 37			145 553.1	1 019 960		0.701			
" 38			141 439.2	1 018 644		0.720			
" 39			141 123.0	1 118 700		0.793			
" 40			143 397.5	1 057 092		0.737			
" 41			146 832.0	1 219 272		0.830			
" 42			140 166.6	1 052 099		0.751			
" 43			138 446.1	1 048 051		0.757			
" 44			138 463.2	1 050 476		0.759			
大 正 1			136 999.4	1 021 764		0.746			
" 2			130 962.5	907 353		0.693			
" 3			124 118.2	883 116		0.712			
" 4			121 859.1	876 819	8 824 245	0.720			
" 5			119 146.1	869 773	10 084 358	0.730			
" 6			120 061.0	934 248	16 206 061	0.778			
" 7			116 300.4	856 880	18 954 151	0.737			
" 8			113 743.0	930 788	24 887 138	0.918			
" 9			116 489.1	901 213	17 358 378	0.774			
" 10			107 137.9	805 545	14 813 793	0.752			
" 11		269 505.7	129 053 189	92 206.2	689 314	12 217 655	0.748	4 970.5	33 991
" 12		258 590.9	119 782 916	84 100.2	611 084	10 687 333	0.727	5 186.5	34 654
" 13		255 034.9	130 476 052	78 850.5	586 264	10 949 048	0.744	5 020.5	31 640
" 14		261 364.3	130 654 214	75 582.1	586 755	12 047 286	0.776	4 943.7	32 248
昭 和 1		254 816.7	114 375 073	73 007.7	580 413	10 699 412	0.795	5 017.1	32 898
" 2		236 576.1	111 167 277	72 245.4	596 981	9 906 127	0.826	5 115.9	33 856
" 3		237 732.0	117 166 569	70 547.2	595 666	11 115 902	0.844	5 006.1	30 508
" 4		236 109.7	109 960 981	71 212.4	621 401	11 248 066	0.873	4 832.9	29 754
" 5									
" 6									
" 7									
" 8									
" 9									

1. 明治二十九年以前ハ沖繩縣ノ調査ヲ缺ク
 2. 明治三十年以前ハ小笠原島及伊豆七島ノ調査ヲ缺ク
 3. 明治三十九年以前薄荷ハ北海道ノ調査ヲ缺ク
 4. 明治四十三年以降甘蔗ハ大藏省專賣局ノ調査ニ據ル

農 産 物

年 次	マ (胡 麻)		タ イ マ (大 麻)				ラ ミ ー (苧 麻)				
	價 額	一段歩 收穫高	作付段別	收 穫 高	價 額	一段歩 收穫高	作付段別	收 穫 高	價 額	一段歩 收穫高	
11				1 343 980							
12				1 645 846							
13				1 567 873							
14				1 919 292							
15				1 808 263							
16			7 094.1	1 058 319		15	1 942.8	239 571		12	16
17			13 906.1	2 382 551		17	2 943.7	239 809		8	17
20			14 840.4	2 396 856		16	6 414.3	645 920		10	20
24											24
25			18 972.5	2 745 802		14	3 879.7	334 902		9	25
27			20 948.6	3 224 094		15					27
28			22 050.4	3 366 784		15					28
29			22 629.2	3 285 730		15					29
30			22 349.7	3 569 159		15					30
31			25 189.0	3 775 917		15					31
32			17 910.6	2 921 954		16					32
33			18 203.0	2 652 774		15					33
34			17 576.9	2 994 028		17					34
35			16 891.1	2 687 594		16					35
36			16 616.4	2 665 101		16					36
37			15 716.6	2 727 233		17					37
38			13 626.6	2 249 029		17	2 129.9	287 799		14	38
39			14 288.9	2 887 335		20	1 818.5	376 686		21	39
40			13 714.1	2 596 927		19	1 890.5	471 063		25	40
41			13 473.3	2 332 337		17	1 108.3	190 044		17	41
42			12 716.8	2 487 260		20	879.8	112 211		13	42
43			12 317.0	2 430 210		20	1 104.8	157 874		14	43
44			11 685.0	2 552 158		22	963.4	107 876		11	44
1			12 149.5	2 377 112		20	846.9	103 564		13	1
2			12 195.2	2 672 732		22	811.5	91 146		11	2
3			11 016.6	2 525 184		23	445.2	58 006		13	3
4			11 605.0	2 473 871	1 867 388	21		23 967	52 759		4
5			11 461.7	2 263 633	1 110 005 *	20		25 782	80 180		5
6			11 786.8	2 365 720	1 114 086 *	20		28 562	99 995		6
7			11 820.5	2 564 114	1 246 540 *	22		24 139	130 531		7
8			11 436.9	2 564 358	1 170 325 *	22		20 945	173 466		8
9			11 370.8	2 333 774	1 205 207 *	21		19 097	105 055		9
10			10 429.7	3 188 400	897 070 *	31		13 536	93 749		10
11	1 032 882	0.684	10 107.6	3 150 888	974 653 *	31	118.4	9 448	65 629		11
12	1 040 526	0.668	9 335.0	1 802 075	1 121 724 *	19	121.4	8 904	58 430		12
13	1 094 361	0.630	9 450.6	2 231 469	763 806 *	24	111.0	7 530	55 898		13
14	1 130 020	0.652	9 095.9	2 130 464	967 046 *	23	97.1	7 568	53 569		14
1	1 026 049	0.656	7 871.2	2 489 347	870 282 *	32	125.9	14 127	58 082	11	1
2	1 058 570	0.662	7 329.9	2 256 262		31	146.1	12 682	47 349	9	2
3	992 592	0.609	7 163.9	2 362 033		33	165.9	14 511	40 386	9	3
4	963 732	0.616	7 772.0	2 150 615		28	157.5	20 639	57 367	13	4
5											5
6											6
7											7
8											8
9											9

5. 明治三十一年以降苧麻草ハ大藏省專賣局ノ調査ニ據ル
 6. 明治四十二年以前甘蔗ハ其ノ年一月一日ヨリ十二月末日迄ノ分トス
 7. 明治三十年以前苧麻草ハ其ノ年一月一日ヨリ十二月末日迄ノ分トス
 8. 緒及三經ハ大正十年以前ハ其ノ年一月一日ヨリ十二月末日迄ノ数字トス

10. 工藝農産物 (續)

年次	コウゾ (棉) (自本年三月一日至翌年二月末日)				ミツマタ (三椏) (自本年三月一日至翌年二月末日)			
	作付段別	收穫高	價額	一段歩收穫高	作付段別	收穫高	價額	一段歩收穫高
明治 11	...	4 667 244
" 12	...	5 349 146
" 13	...	4 939 203
" 14	...	6 185 610
" 15	...	4 488 495
" 16	...	4 889 157
" 17
" 20
" 24
" 25
" 27
" 28
" 29
" 30
" 31
" 32
" 33
" 34
" 35
" 36
" 37
" 38	34 655.0	7 435 455	...	21	24 260.2	4 890 522	...	20
" 39	32 988.5	8 307 143	...	25	24 717.7	5 621 844	...	23
" 40	33 277.7	8 415 642	...	25	24 226.2	6 142 199	...	25
" 41	32 576.1	8 582 576	...	26	26 186.9	5 645 386	...	22
" 42	28 934.7	8 147 448	...	28	22 799.1	5 359 481	...	24
" 43	28 269.6	7 600 592	...	27	24 463.2	5 794 570	...	24
" 44	28 190.7	7 813 535	...	28	26 137.1	6 336 934	...	24
大正 1	26 638.7	7 174 520	...	27	26 856.4	6 663 039	...	25
" 2	26 277.8	6 786 681	...	26	25 332.6	5 853 255	...	23
" 3	25 898.2	6 964 444	...	27	26 083.7	5 692 757	...	22
" 4	23 592.4	7 087 505	2 533 544	30	25 019.7	6 536 661	2 484 505	26
" 5	23 382.3	7 191 198	3 132 789	31	25 956.4	6 047 153	2 896 343	23
" 6	21 314.9	6 786 040	3 167 625	32	23 939.2	5 559 229	3 616 710	23
" 7	22 203.0	6 963 802	4 285 572	31	23 290.5	5 918 077	4 528 384	25
" 8	20 853.2	6 948 388	7 973 421	33	23 030.2	5 672 339	6 887 737	25
" 9	21 255.9	7 638 263	7 151 076	36	22 538.0	5 945 687	6 335 375	26
" 10	18 604.7	6 206 096	5 525 718	33	21 402.4	6 631 813	4 910 848	31
" 11	18 906.3	5 625 984	4 290 945	30	21 646.1	5 703 342	3 143 495	26
" 12	10 293.3	2 608 108	2 673 997	25	11 877.6	3 280 051	2 390 128	28
" 12	17 266.1	5 097 506	3 834 354	30	19 451.0	5 057 844	2 643 658	26
" 13	16 757.7	4 762 295	3 625 853	28	18 277.0	4 554 137	2 732 334	25
" 14	15 982.9	4 587 934	3 564 111	29	17 884.2	4 397 939	3 052 494	25
昭和 1	15 059.8	4 200 594	3 587 739	28	15 361.7	3 896 897	3 368 902	25
" 2	14 859.2	3 906 947	3 510 381	26	15 604.6	3 685 461	3 748 763	24
" 3	14 943.6	4 080 912	3 667 182	27	15 233.0	3 946 191	4 042 370	26
" 4	13 583.3	3 720 789	2 902 722	27	13 122.4	3 186 782	2 444 683	24
" 5
" 6
" 7
" 8
" 9

11. 繭産額

年次	總數						總數	
	養蠶戸數			蠶種掃立枚數			總數	
	春	夏	秋	總數	白繭種	黃繭種	數量	價額
明治 11	9 421 980	...
" 12	9 929 340	...
" 13	11 741 440	...
" 14	13 397 860	...
" 15	13 280 350	...
" 16	11 060 080	...
" 17	11 632 640	...
" 18	8 543 720	...
" 19	11 124 190	...
" 20	12 190 600	...
" 21	11 843 570	...
" 22	11 846 810	...
" 23	11 722 720	...
" 24	15 802 400	...
" 25	14 807 050	...
" 26	16 868 940	...
" 27	1 246 330	17 978 420	...
" 28	1 256 761	22 581 730	...
" 29	1 306 253	18 313 780	...
" 30	1 312 675	21 219 440	...
" 31	1 314 129	20 273 390	...
" 32	1 356 823	531 651	437 459	11 624 421	25 125 620	89 071 667
" 33	1 440 881	536 576	428 318	13 328 453	27 527 140	97 331 061
" 34	1 476 227	532 791	466 801	13 682 896	25 261 810	79 426 168
" 35	1 434 837	566 218	547 173	13 877 324	25 492 240	89 044 563
" 36	1 445 220	587 782	652 997	14 063 657	25 870 820	101 370 442
" 37	1 474 587	587 215	712 618	14 666 610	28 256 760	95 201 875
" 38	1 484 750	549 649	746 038	14 708 631	27 233 330	100 846 430
" 39	1 407 766	564 619	804 554	14 457 456	29 707 270	125 206 451
" 40	1 421 030	593 190	890 136	15 832 703	34 569 670	172 180 458
" 41	1 436 805	580 565	905 207	16 267 577	35 301 680	126 684 267
" 42	1 450 248	549 881	940 634	16 422 610	36 298 670	130 984 177
" 43	1 462 976	562 399	937 056	17 282 599	39 009 620	132 014 898
" 44	1 507 550	572 371	1 051 163	18 067 178	42 352 900	151 866 519
大正 1	1 500 409	534 203	1 118 701	18 341 314	44 523 070	158 962 380
" 2	1 500 280	507 912	1 134 938	18 426 502	45 915 480	187 865 044
" 3	1 459 019	501 740	1 135 258	18 195 915	44 122 390	174 799 111
" 4	...	1 673 460	...	19 044 010	46 474 280	152 770 725
" 5	...	1 765 937	...	20 562 193	57 084 630	273 058 254
" 6	...	1 860 004	...	21 902 139	63 704 380	423 072 932
" 7	...	1 910 769	...	22 087 404	68 320 240	527 987 916
" 8	...	1 942 252	...	22 481 200	72 219 900	771 408 595
" 9	...	1 894 843	...	20 428 350	63 331 520	365 519 151
" 10	...	1 802 543	...	17 447 671	63 327 800	409 777 401
" 11	...	1 815 384	...	16 804 483	15 177 197	1 627 286	61 871 368	585 575 522
" 12	...	1 862 063	...	17 021 354	15 137 780	1 883 574	69 539 746	660 403 820
" 13	...	1 890 166	...	16 861 512	14 756 771	2 104 741	73 818 442	551 679 672
" 14	...	1 948 706	...	17 730 909	15 272 727	2 458 182	84 799 796	824 255 696
昭和 1	...	2 061 537	...	17 961 753	15 114 697	2 847 056	86 725 501	661 453 536
" 2	...	2 103 508	...	18 429 429	15 417 721	3 011 708	90 862 559	496 932 514
" 3	...	2 165 265	...	18 899 070	15 295 971	3 603 099	93 849 090	551 679 133
" 4	...	2 216 602	...	19 152 835	15 270 094	3 882 741	102 093 194	655 000 193
" 5
" 6
" 7
" 8
" 9

1. 養蠶戸數ハ明治三十二年乃至大正三年ハ其ノ盛期ノ戸數ナレドモ大正四年以降ハ其ノ季節ニ於テ養蠶ニ従事セシ戸數ナリ
2. 總數欄ノ養蠶戸數ハ大正四年以降ハ春、夏、秋、各季ノ養蠶ヲ行フモノト雖一戸トシ重複セザル様之ヲ計算ス
3. 蠶種掃立枚數ハ大正二年以前ハ百蠶分ヲ以テ一枚トナセドモ大正三年以降ハ二十八蠶分ヲ以テ一枚トスルコトナリタルヲ以テ本表ニ於テハ全部二十八蠶分ヲ以テ一枚トシテ換算掲記セリ
4. 各數量欄中數量單位ハ大正十年迄ハ「石」ヲ以テシタレ共大正十一年以降ハ「貫」トナリタルヲ以テ本表ニ於テハ一石ヲ十貫トシテ換算掲記セリ

11. 滿 產

年次	總 數							
	上 滿		玉 滿		屑 滿		總 數	
	數	價	數	價	數	價	數	價
明治 11								
" 12								
" 13								
" 14								
" 15								
" 16	9 608 100		727 560		724 420			
" 17	9 574 050		1 126 360		932 230			
" 18	6 689 290		1 094 340		760 090			
" 19	8 738 100		1 380 400		1 005 690			
" 20	9 639 180		1 418 480		1 132 940			
" 21	9 338 160		1 356 320		1 149 090			
" 22	9 220 520		1 388 350		1 237 940			
" 23	9 167 860		1 342 330		1 212 530			
" 24	12 499 120		1 795 250		1 508 030			
" 25	11 384 600		1 781 340		1 641 110			
" 26	13 077 250		2 042 900		1 748 790			
" 27	13 880 710		2 069 460		2 028 250			
" 28	17 960 300		2 449 830		2 171 600			
" 29	14 221 390		1 953 270		2 139 120			
" 30	16 478 310		2 432 570		2 308 560			
" 31	15 988 340		2 048 790		2 236 260			
" 32	20 043 660	81 433 944	2 595 540	4 891 424	2 486 420	2 746 299		
" 33	21 995 650	89 099 115	2 851 440	5 081 409	2 680 050	3 150 537		
" 34	19 980 180	72 394 086	2 670 570	4 411 660	2 611 060	2 620 422		
" 35	20 328 420	81 619 889	2 666 280	4 589 034	2 497 540	2 835 640		
" 36	20 742 630	93 179 022	2 674 520	4 958 943	2 453 670	3 232 477		
" 37	22 745 710	87 944 579	2 892 110	4 413 341	2 618 940	2 843 955		
" 38	21 481 620	92 473 623	2 820 410	4 939 498	2 931 300	3 433 309		
" 39	23 656 670	114 543 197	3 068 160	6 344 309	2 982 440	4 318 945		
" 40	27 898 150	158 515 046	3 596 590	8 428 499	3 074 930	5 236 913		
" 41	28 600 310	116 621 196	3 649 680	6 184 530	3 051 690	3 878 541		
" 42	29 284 370	120 297 677	3 839 730	6 375 943	3 174 570	4 310 557		
" 43	31 371 040	121 024 538	4 143 250	6 512 605	3 495 330	4 477 755		
" 44	34 310 600	140 117 381	4 467 080	7 031 898	3 575 220	4 717 240		
大正 1	36 101 800	146 675 659	4 715 440	7 421 544	3 705 830	4 865 177		
" 2	37 593 980	174 416 449	4 679 970	8 013 707	3 641 530	5 434 888		
" 3	36 079 890	162 321 647	4 494 800	7 215 216	3 547 700	5 262 248		
" 4	38 455 670	142 031 850	4 787 670	6 675 113	3 230 940	4 063 762		
" 5	47 750 850	256 056 951	5 761 040	10 889 823	3 572 740	6 111 480		
" 6	54 186 690	396 768 589	5 994 740	17 328 173	3 522 950	8 976 170		
" 7	58 583 490	492 146 204	6 345 140	24 660 328	3 391 610	11 181 384		
" 8	62 067 920	718 125 214	6 736 910	37 340 297	3 415 070	15 943 084		
" 9	54 336 060	346 470 045	5 862 380	13 026 383	3 133 080	6 022 723		
" 10	54 557 550	381 718 559	5 779 400	20 480 404	2 990 850	7 578 438		
" 11	53 138 315	551 086 516	5 891 815	24 839 449	2 841 238	9 649 557	53 673 605	501 469 851
" 12	59 990 781	626 863 353	6 494 894	23 500 042	3 054 071	10 035 425	59 102 747	550 273 392
" 13	63 918 138	524 563 365	6 825 969	19 068 421	3 074 335	8 047 886	61 710 065	467 409 929
" 14	73 545 935	785 422 689	7 933 443	27 406 915	3 320 418	11 426 092	69 614 722	665 511 846
昭和 1	74 942 830	625 919 096	7 960 649	23 613 733	3 822 022	11 920 707	68 935 150	509 558 837
" 2	78 488 780	473 442 174	8 315 705	15 559 702	4 058 074	7 930 638	71 124 675	366 572 909
" 3	80 979 196	524 979 458	8 388 901	17 071 337	4 480 993	9 628 338	70 222 128	403 452 758
" 4	88 476 894	624 313 055	8 946 426	19 200 678	4 659 874	11 486 460	76 360 829	475 964 146
" 5								
" 6								
" 7								
" 8								
" 9								

5. 明治十九年二十年二十一年二十二年ハ群馬縣ニ於テ掛合滿ナル調査アレ共其ノ春夏秋冬別不明ナルヲ以テ便宜同縣各當該年ノ
6. 明治二十九年以前ハ沖繩縣ノ分ヲ含マズ
7. 大正三年以前ハ滿、玉滿、屑滿、出穀滿ニ分テ調査セルヲ以テ本表ニ於テハ出穀滿ヲ屑滿ニ包含セシメタリ

額 (續)

年次	白 滿 種							
	總 數		上 滿		玉 滿		屑 滿	
	數	價	數	價	數	價	數	價
11								
12								
13								
14								
15								
16								
17								
18								
19								
20								
21								
22								
23								
24								
25								
26								
27								
28								
29								
30								
31								
32								
33								
34								
35								
36								
37								
38								
39								
40								
41								
42								
43								
44								
1								
2								
3								
4								
5								
6								
7								
8								
9								
10								
11	53 673 605	501 469 851	45 675 780	469 897 061	5 408 650	22 753 173	2 589 175	8 819 617
12	59 102 747	550 273 392	50 451 099	520 029 046	5 894 159	21 201 481	2 757 489	9 042 865
13	61 710 065	467 409 929	52 864 203	442 760 783	6 106 211	17 341 241	2 739 651	7 307 905
14	69 614 722	665 511 846	59 645 413	630 966 392	7 053 878	24 413 879	2 915 431	10 131 575
1	68 935 150	509 558 837	58 669 746	478 974 433	6 967 785	20 414 018	3 297 619	10 170 386
2	71 124 675	366 572 909	60 381 279	346 767 555	7 251 596	13 192 007	3 491 800	6 613 347
3	70 222 128	403 452 758	59 397 545	380 896 851	7 116 519	14 525 273	3 708 064	8 030 634
4	76 360 829	475 964 146	64 933 508	450 238 024	7 607 424	16 288 120	3 819 897	9 438 002
5								
6								
7								
8								
9								

春夏秋冬數量ニ按分加算セリ

12. 蠶 絲

年次	總 工 數												總 價 額
	百釜以上三百釜未満			三百釜以上五百釜未満			五百釜以上千釜未満			千釜以上			
	總數	男	女	總數	男	女	總數	男	女	總數	男	女	
明治 11
" 12
" 13
" 14
" 15
" 16
" 17
" 18
" 19
" 20
" 21
" 22
" 23
" 24
" 25
" 26
" 27
" 28
" 29
" 30
" 31
" 32
" 33
" 34
" 35
" 36
" 37
" 38
" 39
" 40
" 41
" 42
" 43
" 44
大正 1
" 2
" 3
" 4
" 5
" 6
" 7
" 8
" 9
" 10
" 11	113 542	8 910	104 632	48 559	4 210	44 349	54 775	5 014	49 761	11 922	1 316	10 606	739 894 518
" 12	111 220	9 078	102 142	45 497	4 090	41 407	60 569	5 539	55 030	11 661	1 297	10 364	813 825 991
" 13	111 939	9 356	102 583	48 244	4 326	43 918	62 098	5 645	56 453	10 296	1 164	9 132	859 633 456
" 14	115 123	9 639	105 484	50 335	4 486	45 849	67 121	6 342	60 779	10 914	1 312	9 602	986 358 692
昭和 1	124 274	10 727	113 547	55 607	4 851	50 756	70 779	6 701	64 078	11 775	1 202	10 573	875 174 412
" 2	135 856	11 469	124 387	63 915	5 266	58 649	66 216	6 133	60 083	11 207	1 029	10 178	818 442 042
" 3	146 019	12 624	133 395	65 665	5 449	60 216	69 117	6 417	62 700	11 993	1 178	10 815	858 254 359
" 4	153 567	13 307	140 260	72 943	6 012	66 931	68 018	6 030	61 938	11 740	1 331	10 409	881 377 159
" 5
" 6
" 7
" 8
" 9

6. 自明治三十八年至大正三年ノ製絲場數ノ調査ハ繰數別ナリシヲ便宜釜數別ト見做セリ
7. 自明治三十八年至明治四十年ハ屑絲ノ外ニ屑物ヲ調査セルヲ以テ右ハ屑物ノ其ノ他トシテ計上ス
8. 製絲場數ハ大正十年迄ハ其年就業シタル戸數、大正十一年ヨリハ其年ニ於テ作業シタル場數、繰絲釜數ハ其年ニ使用シタル
9. 緒數ハ其年ニ於テ使用シタル釜ノ總緒數トス
10. 職工數ハ大正十四年迄ハ一日平均使用數、昭和元年ヨリハ其年中通常ノ作業狀態ニ於ケル數トス

類 (續)

年次	數												
	生				絲				屑 物				
	總數	量	價	額	總數	量	價	額	總數	量	價	額	
明治 11
" 12	352 607
" 13	445 180
" 14	532 967
" 15	461 096	164 155
" 16	495 037	166 182
" 17	456 449	171 610
" 18	570 020	214 180
" 19	507 989	138 192
" 20	718 901	171 190
" 21	805 181	208 426
" 22	744 951	199 449
" 23	966 667	435 606
" 24	922 074	265 093
" 25	1 176 830	366 001
" 26	1 198 031	445 250
" 27	1 310 148	464 673
" 28	1 391 356	496 228
" 29	1 709 240	590 448
" 30	1 547 057	505 746
" 31	1 641 433	525 503
" 32	1 572 779	562 086
" 33	1 966 124	117 400 796	1 311 334	20 106 449
" 34	93 823 064	89 697 024	600 714	4 126 040
" 35	94 781 905	89 720 590	576 974	5 061 315
" 36	104 836 870	99 892 239	623 938	4 944 631
" 37	111 657 850	107 177 733	601 692	4 480 117
" 38	107 474 050	103 555 551	650 252	3 918 499
" 39	110 469 275	106 644 186	657 004	3 825 089
" 40	141 464 300	136 828 077	727 177	4 636 223
" 41	159 840 776	154 915 266	774 980	4 925 510
" 42	148 662 670	144 427 032	801 494	4 235 638
" 43	147 936 359	143 703 342	873 456	4 233 017
" 44	168 816 049	163 540 126	973 335	5 275 923
大正 1	178 003 897	172 426 771	1 040 285	5 577 126
" 2	191 621 336	185 224 161	1 093 686	6 397 175
" 3	206 548 256	199 501 979	1 100 513	7 046 277
" 4	183 595 748	176 111 636	1 112 880	7 484 052
" 5	217 746 039	211 438 537	1 414 455	6 307 552
" 6	322 551 660	313 832 959	1 564 556	8 718 701
" 7	419 803 937	407 639 093	1 997 831	12 114 844
" 8	546 542 789	526 708 280	2 094 592	19 834 509
" 9	952 732 268	919 927 170	2 132 216	32 805 098
" 10	583 821 034	570 488 816	1 843 813	13 332 218
" 11	608 694 622	595 296 219	2 377 201	13 398 403
" 12	739 894 518	724 856 552	5 646 822	630 694 397	822 766	94 162 155	2 296 053	15 027 966
" 13	111 220	9 078	102 142	45 497	4 090	41 407	60 569	5 539	55 030	11 661	1 297	10 364	813 825 991
" 14	111 939	9 356	102 583	48 244	4 326	43 918	62 098	5 645	56 453	10 296	1 164	9 132	859 633 456
" 15	115 123	9 639	105 484	50 335	4 486	45 849	67 121	6 342	60 779	10 914	1 312	9 602	986 358 692
昭和 1	124 274	10 727	113 547	55 607	4 851	50 756	70 779	6 701	64 078	11 775	1 202	10 573	875 174 412
" 2	135 856	11 469	124 387	63 915	5 266	58 649	66 216	6 133	60 083	11 207	1 029	10 178	818 442 042
" 3	146 019	12 624	133 395	65 665	5 449	60 216	69 117	6 417	62 700	11 993	1 178	10 815	858 254 359
" 4	153 567	13 307	140 260	72 943	6 012	66 931	68 018	6 030	61 938	11 740	1 331	10 409	881 377 159
" 5
" 6
" 7
" 8
" 9

釜數トス

12. 蠶 絲

年次	總 數					
	屑 斗		生 皮		其 他	
	數	價	數	價	數	價
明治 11
" 12
" 13
" 14	65 259	98 896	...
" 15	66 674	99 508	...
" 16	57 409	...	86 409	...	27 792	...
" 17	86 170	...	76 493	...	51 517	...
" 18	74 759	63 433	...
" 19	114 675	56 515	...
" 20	136 044	72 382	...
" 21	113 500	85 949	...
" 22	271 120	164 486	...
" 23	116 170	149 923	...
" 24	190 404	175 597	...
" 25	248 351	196 899	...
" 26	263 339	201 334	...
" 27	259 324	236 904	...
" 28	303 568	286 890	...
" 29	254 482	251 264	...
" 30	269 286	256 217	...
" 31	260 716	301 370	...
" 32	327 987	9 549 057	983 347	10 557 392
" 33	269 987	1 632 094	330 727	2 493 946
" 34	249 568	2 285 592	327 406	2 775 723
" 35	230 415	1 689 490	393 523	3 255 141
" 36	267 541	2 205 063	126 042	1 251 468	208 109	1 023 586
" 37	227 913	1 702 023	209 532	1 373 971	222 807	842 505
" 38	170 503	1 266 145	287 332	1 856 936	199 169	702 008
" 39	147 814	1 261 450	371 663	2 700 896	207 700	673 877
" 40	148 881	1 329 009	333 625	2 777 388	242 474	819 113
" 41	143 557	984 274	425 698	2 591 452	232 239	659 912
" 42	152 875	994 268	460 907	2 520 640	259 674	718 109
" 43	155 561	1 097 143	534 523	3 373 942	283 251	804 838
" 44	176 163	1 275 936	561 650	3 497 048	302 472	804 142
大正 1	153 212	1 204 960	643 081	4 416 200	287 393	776 015
" 2	136 439	1 221 060	658 844	4 982 475	295 230	842 742
" 3	141 785	1 036 319	669 213	5 764 269	301 882	683 474
" 4	173 972	1 073 275	827 869	4 436 652	412 614	797 625
" 5	174 376	1 489 681	834 505	6 240 171	555 675	988 849
" 6	214 040	2 020 619	987 338	8 234 160	796 453	1 860 065
" 7	219 296	3 026 438	1 075 009	13 827 942	800 287	2 980 129
" 8	240 423	5 150 941	1 136 950	22 843 798	754 843	4 810 359
" 9	165 906	1 870 300	996 477	9 399 966	681 430	2 061 952
" 10	165 756	1 721 260	1 086 182	9 028 773	1 125 263	2 648 370
" 11	141 158	1 700 967	1 189 939	10 463 442	964 956	2 863 557
" 12	124 893	1 496 514	1 284 565	13 134 298	1 105 443	3 250 616
" 13	131 889	1 653 767	1 426 670	16 722 333	1 320 463	4 026 679
" 14	149 738	2 471 728	1 625 451	22 863 331	1 757 601	4 971 446
" 1	128 800	1 488 565	1 706 545	18 508 927	1 722 548	4 424 938
昭和 2	163 241	1 417 107	1 872 552	14 968 912	1 736 957	3 257 568
" 3	160 937	1 569 998	1 960 734	16 909 694	1 818 930	4 306 763
" 4	131 584	1 266 761	2 082 770	18 013 609	1 908 134	4 519 097
" 5
" 6
" 7
" 8
" 9

11. 昭和元年以降ノ分ニハ自家用生産ニ屬スルモノヲ含マズ
 12. 器械製絲場數十釜未満ニ於テ昭和三年著シク減少ヲ示セルハ從來新潟縣ニ於テ器械製絲ニ計上セルモノヲ分類取扱方ヲ改正
 13. 明治二十九年以前ハ沖繩縣ノ分ヲ含マズ

類 (續)

年次	器 械 類									
	製 絲 場 數						繰 絲 釜 數			
	總 數	十釜未満	十釜以上 五十釜未満	五十釜以上 百釜未満	百釜以上 三百釜未満	三百釜以上 五百釜未満	五百釜以上 千釜以上	總 數	十釜未満	十釜以上 五十釜未満
明治 11
" 12
" 13
" 14
" 15
" 16
" 17
" 18
" 19
" 20
" 21
" 22
" 23
" 24
" 25
" 26
" 27
" 28
" 29
" 30
" 31
" 32
" 33
" 34
" 35
" 36
" 37
" 38	7 707	5 173	1 677	560	297
" 39	6 893	4 392	1 611	564	326
" 40	7 384	4 839	1 615	566	364
" 41	7 173	4 596	1 593	597	387
" 42	6 409	3 808	1 568	585	448
" 43	4 791	2 205	1 482	633	471
" 44	5 101	2 400	1 503	692	506
大正 1	4 534	1 913	1 402	706	513
" 2	4 701	2 172	1 267	716	546
" 3	4 324	1 851	1 185	721	567
" 4	4 309	1 911	1 113	720	565	205 588
" 5	4 194	1 588	1 200	785	621	224 569
" 6	4 409	1 568	1 209	885	747	262 864
" 7	4 639	1 781	1 167	902	789	275 760
" 8	4 311	1 477	1 149	868	817	277 427
" 9	4 471	1 645	1 129	861	836	285 147
" 10	5 057	2 254	1 125	844	844	287 287
" 11	3 775	971	1 183	793	644	286 203	2 627	32 321
" 12	3 735	1 068	1 131	744	603	277 937	2 626	31 676
" 13	3 674	969	1 212	732	579	271 141	2 487	31 131
" 14	3 643	997	1 149	731	574	275 528	2 493	31 173
昭和 1	3 768	979	1 236	756	597	285 525	2 618	32 999
" 2	3 787	892	1 240	785	658	297 679	2 638	33 826
" 3	3 509	294	1 480	837	682	318 540	1 963	40 816
" 4	3 719	367	1 532	884	715	326 976	2 297	41 811
" 5
" 6
" 7
" 8
" 9

シ本年ヨリ座繰製絲ニ計上セル事トナリタルニ依ル

12. 蠶 絲

年次	玉											
	製絲場數						縱絲釜數					
	總數	十釜未滿	十釜以上五十釜未滿	五十釜以上百釜未滿	百釜以上三百釜未滿	三百釜以上五百釜未滿	總數	十釜未滿	十釜以上五十釜未滿	五十釜以上百釜未滿	百釜以上三百釜未滿	三百釜以上五百釜未滿
明治 11
" 12
" 13
" 14
" 15
" 16
" 17
" 18
" 19
" 20
" 21
" 22
" 23
" 24
" 25
" 26
" 27
" 28
" 29
" 30
" 31
" 32
" 33
" 34
" 35
" 36
" 37
" 38	47 636	47 259	355	21	1
" 39	43 484	43 266	189	27	2
" 40	36 841	36 609	201	30	1
" 41	35 719	35 495	186	32	6
" 42	44 535	44 249	236	42	8
" 43	40 764	40 522	204	28	10
" 44	41 951	41 629	279	32	11
大正 1	42 651	42 342	260	38	11
" 2	43 993	43 709	222	51	11
" 3	43 207	42 940	192	56	19
" 4	36 455	36 145	218	66	26	55 836
" 5	41 002	40 670	225	71	36	62 722
" 6	44 572	44 235	217	74	46	67 591
" 7	44 844	44 456	246	92	50	69 003
" 8	44 144	43 664	330	91	59	74 726
" 9	51 863	51 410	295	95	63	85 773
" 10	55 301	54 861	300	80	60	83 673
" 11	51 163	50 781	247	78	47	77 523	56 291	5 991	5 033	6 757	2 848	603
" 12	49 650	49 273	252	73	45	77 258	54 830	7 178	5 097	7 192	2 358	603
" 13	51 097	50 740	231	73	45	77 577	55 838	6 462	5 026	7 019	3 232	—
" 14	48 880	48 549	209	69	47	75 147	54 583	6 072	4 720	7 428	2 344	—
昭和 1	14 404	14 087	193	68	50	37 024	16 881	5 723	4 499	7 529	2 392	—
" 2	13 171	12 870	165	83	47	35 042	14 997	4 885	5 512	7 126	2 522	—
" 3	10 493	10 190	161	89	47	31 832	11 857	4 536	5 861	7 209	2 369	—
" 4	9 539	9 229	156	99	50	31 668	10 724	4 378	6 625	7 919	2 022	—
" 5
" 6
" 7
" 8
" 9

類 (續)

年次	職工數														
	總數					十釜未滿					十釜以上五十釜未滿				
	總數	男	女	總數	男	女	總數	男	女	總數	男	女	總數	男	女
明治 11
" 12
" 13
" 14
" 15
" 16
" 17
" 18
" 19
" 20
" 21
" 22
" 23
" 24
" 25
" 26
" 27
" 28
" 29
" 30
" 31
" 32
" 33
" 34
" 35
" 36
" 37
" 38
" 39
" 40
" 41
" 42
" 43
" 44
大正 1
" 2
" 3
" 4
" 5
" 6
" 7
" 8
" 9
" 10	74 372	1 568	72 804	55 008	122	54 886	5 469	447	5 022	4 328	329	3 999	6 316	456	5 860
" 11	73 158	1 714	71 444	53 162	84	53 078	6 498	459	6 039	4 412	341	4 071	6 364	581	5 783
" 12	74 963	1 760	73 203	54 316	82	54 234	6 126	427	5 699	4 641	374	4 267	6 684	587	6 097
" 13	72 451	1 735	70 716	52 227	64	52 163	5 873	437	5 436	4 459	364	4 095	7 466	630	6 836
" 14	38 341	1 949	36 392	16 437	135	16 302	6 301	485	5 816	4 824	398	4 426	8 121	693	7 428
" 1	37 226	1 978	35 248	15 164	68	15 096	5 300	444	4 856	5 799	500	5 299	8 086	694	7 392
" 2	33 661	1 936	31 725	11 909	70	11 839	5 066	418	4 648	6 062	489	5 573	8 123	707	7 416
" 3	34 228	2 067	32 161	10 749	60	10 689	4 886	406	4 480	7 088	587	6 501	9 135	784	

年次	飼養戸數 (年末現在)					年 末				
	總數	一頭	二頭	三頭又 四頭	五以 上	總 數			滿 二 年 以 上	
						總數	牝	牡	總數	牝
明治 10						1 076 004	604 156	471 848		
" 11						1 080 886	622 506	458 380		
" 12						1 045 803	607 482	439 321		
" 13						1 125 612	648 944	476 668		
" 14						1 156 300	668 590	487 720		
" 15						1 160 147	674 139	486 008		
" 16						1 126 741	655 993	470 748	1 034 400	603 911
" 17						1 081 880	628 187	453 693	1 000 920	582 984
" 18						1 060 732	618 005	442 727	982 285	574 718
" 19						1 024 496	603 300	421 196	952 596	563 165
" 20						1 020 509	598 259	422 250	949 022	556 808
" 21						1 011 261	595 003	416 258	934 160	550 274
" 22						1 021 503	599 434	422 069	928 408	546 742
" 23						1 044 976	613 522	431 454	944 855	557 672
" 24						1 057 422	622 006	435 416	955 779	564 321
" 25						1 094 799	644 183	450 616	980 557	580 252
" 26						1 105 201	657 841	447 360	988 880	592 621
" 27						1 091 369	649 942	441 427		
" 28						1 136 278	682 206	454 072		
" 29						1 149 761	692 312	457 449		
" 30						1 214 163	732 444	481 719		
" 31						1 230 476	742 412	498 064		
" 32						1 252 865	769 163	483 702		
" 33						1 261 214	774 658	486 556		
" 34						1 282 341	792 707	489 634		
" 35						1 275 381	795 650	479 731		
" 36						1 286 116	804 143	481 973		
" 37						1 200 135	762 246	437 889		
" 38						1 167 610	747 516	420 074		
" 39						1 190 373	763 788	426 585		
" 40						1 237 161	807 630	429 531		
" 41						1 297 974	851 361	446 613		
" 42						1 350 404	882 438	467 966		
" 43						1 384 183	910 702	473 481		
" 44						1 405 026	927 416	477 610		
大正 1						1 399 498	921 627	477 871		
" 2						1 388 708	918 059	470 650		
" 3						1 387 233	916 669	470 564		
" 4						1 387 922	925 932	461 990		
" 5						1 342 990	903 445	439 545		
" 6						1 304 331	889 086	415 245		
" 7						1 307 120	900 863	406 257		
" 8						1 344 865	933 168	411 697		
" 9						1 376 049	957 007	419 042		
" 10						1 439 800	1 003 637	436 163		
" 11	1 144 558	974 771	123 495	35 232	11 060	1 470 154	1 033 724	436 430	1 277 307	923 512
" 12	1 151 078	989 346	118 254	32 691	10 797	1 469 329	1 041 482	427 847	1 289 085	937 562
" 13	1 152 397	995 667	114 960	31 479	10 291	1 456 243	1 040 408	415 835	1 276 017	936 246
" 14	1 163 349	1 008 739	114 113	30 489	10 008	1 459 653	1 047 357	412 296	1 281 061	942 768
昭和 1	1 181 750	1 027 152	116 039	29 029	9 530	1 465 149	1 051 074	414 055	1 109 637	829 467
" 2	1 193 741	1 041 159	113 841	29 043	9 698	1 474 409	1 059 535	414 874	1 119 318	839 374
" 3	1 203 875	1 050 301	114 494	29 238	9 842	1 483 806	1 072 599	411 207	1 123 557	848 146
" 4	1 208 042	1 054 983	114 639	28 865	9 555	1 488 240	1 087 261	400 979	1 123 441	859 402
" 5										
" 6										
" 7										
" 8										
" 9										

1. 明治二十一年及二十五年ノ諸官應用ノ中ニテ年齢別不詳ナルモノハ二歳以上ノ欄ニ算入セリ
 2. 明治二十九年以前ハ沖繩縣ノ調査ヲ缺ク
 3. 明治十八年ハ諸官廳ニ就キ調査ナキヲ以テ便宜十九年及十七年ノ平均數ヲ加算セリ
 4. 大正三年以前斃死欄中ニハ家畜傳染病ノ撲殺セシモノヲ含マザリシヲ以テ現在ノ調査様式ト一致セシメシガ爲メ表
 5. 自大正十二年至昭和三年價額不明ノモノハ宮内省所管ノ分ニ便宜推計加算セリ

年次	現 在										年 内 移 動				
	滿 一 年 以 上	一 年 未 滿	總 數	一 年 未 滿		總 數	價 額	頭 數	價 額	頭 數	價 額	年 内 移 動			
				總 數	牝							總 數	牝	牡	
明治 10															
" 11															
" 12															
" 13															
" 14															
" 15															
" 16															
" 17															
" 18															
" 19															
" 20															
" 21															
" 22															
" 23															
" 24															
" 25															
" 26															
" 27															
" 28															
" 29															
" 30															
" 31															
" 32															
" 33															
" 34															
" 35															
" 36															
" 37															
" 38															
" 39															
" 40															
" 41															
" 42															
" 43															
" 44															
大正 1															
" 2															
" 3															
" 4															
" 5															
" 6															
" 7															
" 8															
" 9															
" 10															
" 11															
" 12															
" 13															
" 14															
昭和 1															
" 2															
" 3															
" 4															
" 5															
" 6															
" 7															
" 8															
" 9															
" 10															
" 11															
" 12															
" 13															
" 14															
" 1															
" 2															
" 3															
" 4															
" 5															
" 6															
" 7															
" 8															
" 9															

ノ撲殺頭數ヲ斃死頭數ニ加算セリ

年次	飼養戸數 (年末現在)					年					
	總數	一頭	二頭	三頭又 四頭	五頭 以上	總數			和種		
						總數	牝	牡	總數	牝	牡
明治 10	1 249 632	642 179	607 453
" 11	1 545 283	837 644	707 639
" 12	1 458 252	791 838	666 414
" 13	1 609 293	884 577	724 716
" 14	1 652 452	897 302	755 150
" 15	1 644 165	889 553	754 612
" 16	1 575 169	858 220	716 949	1 572 376	857 109	715 267
" 17	1 563 531	851 077	712 454	1 562 313	850 622	711 691
" 18	1 548 232	849 650	698 582	1 547 260	849 158	698 102
" 19	1 537 104	830 227	706 877	1 534 517	828 907	705 610
" 20	1 537 606	831 242	706 364	1 534 369	829 546	704 823
" 21	1 529 899	823 519	706 380	1 524 840	821 019	703 821
" 22	1 541 342	824 716	716 626	1 528 978	816 993	711 985
" 23	1 546 300	837 685	708 615	1 533 491	829 742	703 749
" 24	1 547 647	844 790	702 857	1 530 764	835 735	695 029
" 25	1 554 652	837 984	716 668	1 537 437	827 132	710 305
" 26	1 561 373	846 316	715 057	1 546 114	836 850	709 264
" 27	1 477 021	816 836	660 185	1 458 876	806 522	652 354
" 28	1 530 603	852 567	678 036	1 507 525	839 290	668 235
" 29	1 578 345	859 608	718 737	1 551 746	845 970	705 776
" 30	1 593 192	874 789	718 403	1 561 320	859 293	702 027
" 31	1 588 088	873 787	714 301	1 555 627	857 278	698 349
" 32	1 547 153	861 640	685 513	1 504 494	839 732	664 762
" 33	1 541 979	867 951	674 028	1 484 824	838 164	646 660
" 34	1 533 173	862 199	670 974	1 461 416	825 773	635 643
" 35	1 515 108	851 210	653 898	1 434 566	808 061	626 505
" 36	1 523 745	847 150	676 595	1 420 274	791 094	629 180
" 37	1 390 017	821 891	568 126	1 284 840	754 466	530 374
" 38	1 367 615	813 051	554 564	1 235 868	729 136	506 732
" 39	1 465 466	830 496	634 970	1 286 896	733 528	553 368
" 40	1 495 252	844 163	651 089	1 290 072	726 240	563 832
" 41	1 494 506	843 659	650 847	1 243 454	701 553	541 901
" 42	1 551 156	872 760	678 396	1 242 921	699 039	553 882
" 43	1 564 643	876 106	688 537	1 209 334	667 763	541 571
" 44	1 576 146	885 247	690 899	1 160 399	641 200	519 199
大正 1	1 581 743	887 188	674 555	1 116 381	612 196	504 185
" 2	1 533 829	888 834	644 995	1 043 568	575 167	469 401
" 3	1 532 063	888 260	643 803	987 189	543 669	443 519
" 4	1 530 522	885 781	644 741	894 041	480 994	413 047
" 5	1 522 974	883 735	639 239	803 135	432 070	371 065
" 6	1 510 076	875 600	634 476	715 771	381 124	334 647
" 7	1 462 861	856 756	606 105	626 674	333 994	292 680
" 8	1 431 056	840 788	590 298	556 446	296 061	260 385
" 9	1 414 940	832 146	582 794	500 007	265 509	234 498
" 10	1 463 567	859 494	604 073	393 428	206 586	186 842
" 11	1 185 543	998 658	138 353	38 734	9 798	1 535 027	898 599	636 428	322 658	166 158	156 500
" 12	1 188 243	1 003 095	137 193	38 208	9 747	1 541 232	903 964	637 268	282 832	140 405	142 427
" 13	1 170 361	984 095	137 368	38 711	10 187	1 518 534	895 754	622 780	249 421	120 438	128 983
" 14	1 162 400	981 792	132 875	37 941	9 792	1 553 463	891 177	662 286	221 762	108 249	113 513
昭和 1	1 141 915	968 437	126 386	37 309	9 783	1 444 307	847 597	596 710	188 843	91 779	97 064
" 2	1 137 351	961 120	127 013	39 009	10 209	1 494 823	855 767	639 056	164 775	79 302	85 473
" 3	1 128 861	951 081	126 104	40 477	11 199	1 494 269	855 506	638 763	146 397	70 417	75 980
" 4	1 120 617	944 237	124 784	40 459	11 137	1 490 360	854 187	636 173	116 965	53 327	63 638

1. 大正十一年ヨリ同十四年迄ハ東洋産ノ種類ハ洋種ニ合算シ大正十年迄ハ和種ニ合算セリ
 2. 官有馬四中種類年齢別ノ調査ヲ缺クモノノ頭數ニハ括弧ヲ附シテ別ニ之ヲ當該年次ノ下ニ掲載ス
 3. 明治三十七、八年ニハ陸軍省用馬ト日露戰役ノ爲徵發セラレタル馬匹トヲ缺ク
 4. 明治二十七年ニハ陸軍省用馬ト當時日露戰役ノ爲徵發セラレタル馬匹トヲ缺ク

馬

年次	現在											
	雜種						明四歲以上					
	總數	牝	牡	總數	牝	牡	總數	牝	牡	總數	牝	牡
明治 10
" 11
" 12
" 13
" 14
" 15	2 713	1 086	1 627	80	25	55	1 491 479	812 542
" 16	1 179	450	729	39	5	34	1 483 032	807 863
" 17	882	458	424	90	34	56	1 475 901	810 061
" 18	2 533	1 307	1 226	54	13	41	1 467 673	793 252
" 19	3 053	1 640	1 413	184	56	128	1 466 619	794 259
" 20	4 901	2 466	2 435	158	34	124	1 453 796	779 649
" 21	11 963	7 529	4 434	401	194	207	1 455 737	787 408
" 22	12 488	7 809	4 679	321	134	187	1 453 037	799 948
" 23	16 400	8 999	7 401	483	56	427	1 461 851	791 338
" 24	16 740	10 648	6 092	475	204	271	1 464 617	797 410
" 25	14 705	9 242	5 463	554	224	330	1 467 136
" 26	17 663	10 109	7 554	482	205	277
" 27	22 307	12 939	9 368	771	338	433
" 28	25 882	13 359	12 523	717	279	438
" 29	30 776	15 162	15 614	1 096	334	762
" 30	31 563	16 099	15 464	898	410	488
" 31	41 878	21 572	20 306	781	336	445
" 32	56 048	29 275	26 773	1 107	512	595
" 33	70 198	35 702	34 496	1 559	724	835
" 34	78 805	42 491	36 314	1 737	658	1 079
" 35	87 296	55 217	32 079	16 175	839	15 336
" 36	103 130	66 413	36 717	2 047	1 012	1 035
" 37	129 029	82 424	46 605	2 718	1 491	1 227
" 38	167 382	93 770	73 612	11 188	3 198	7 990
" 39	193 131	113 844	79 287	12 049	4 079	7 970
" 40	238 992	137 684	101 308	12 060	4 422	7 638
" 41	295 266	178 508	116 758	12 969	5 213	7 756
" 42	341 462	202 296	139 166	13 847	6 047	7 800
" 43	401 454	237 595	163 859	14 293	6 452	7 841
" 44	450 828	268 084	182 744	14 534	6 908	7 626
1	475 946	304 593	171 353	14 315	9 074	5 241
2	529 948	335 481	194 467	14 927	9 110	5 817
3	619 239	394 073	225 166	17 242	10 714	6 528
4	704 582	442 124	262 458	15 257	9 541	5 716
5	777 881	484 149	293 732	16 424	10 327	6 097
6	818 987	511 759	307 228	17 200	11 003	6 197
7	857 258	533 317	323 941	17 382	11 410	5 972
8	897 385	555 414	341 971	17 548	11 223	6 325
9	1 050 606	640 859	409 747	19 533	12 049	7 484
10	1 188 972	718 279	470 693	23 397	14 162	9 235	1 219 045	730 085	488 960	288 102	149 513	138 589
11	1 233 768	748 822	484 946	24 632	14 737	9 895	1 219 612	730 025	489 587	254 654	126 845	127 809
12	1 245 379	761 146	484 233	23 734	14 170	9 564	1 210 793	728 277	482 516	225 697	108 951	116 746
13	1 304 284	767 377	536 907	27 417	15 551	11 866	1 210 793	723 753	482 516	199 742	97 545	102 197
14	1 229 846	740 263	489 583	25 618	15 555	10 063	1 167 605	695 982	471 623	170 097	82 411	87 686
1	1 300 691	759 336	541 355	29 357	17 129	12 228	1 215 029	703 713	511 316	14		

15.

年次	年 末												
	明 四 歲 以 上 種			明 和 種			三 雜						
	總 數	牝	牡	總 數	牝	牡	總 數	牝	牡	總 數	牝	牡	
明治 10	
" 11	
" 12	
" 13	
" 14	
" 15	
" 16	...	678 937	1 488 775	...	811 476	...	677 299	...	
" 17	...	675 169	1 481 945	...	807 478	...	674 467	...	
" 18	...	665 840	1 475 211	...	809 715	...	665 496	...	
" 19	...	674 421	1 465 513	...	792 183	...	673 330	...	
" 20	...	672 350	1 464 132	...	792 938	...	671 194	...	
" 21	...	669 526	1 450 663	...	782 738	...	667 925	...	
" 22	...	676 083	1 447 092	...	773 700	...	673 392	...	
" 23	...	665 629	1 443 462	...	781 075	...	662 387	...	
" 24	...	661 903	1 448 329	
" 25	...	673 279	1 449 814	...	781 745	...	668 069	...	
" 26	...	669 726	1 454 586	...	789 282	...	665 304	...	
" 27	
" 28	
" 29	
" 30	
" 31	
" 32	
" 33	
" 34	
" 35	
" 36	
" 37	
" 38	
" 39	
" 40	
" 41	
" 42	
" 43	
" 44	
大正 1	
" 2	
" 3	
" 4	
" 5	
" 6	
" 7	
" 8	
" 9	
" 10	
" 11	915 623	571 001	344 622	15 320	9 571	5 749	219 974	...	117 896	...	102 078	...	
" 12	948 899	593 075	355 824	16 059	10 105	5 954	223 854	...	122 955	...	100 899	...	
" 13	969 125	609 555	359 570	15 971	9 771	6 200	211 850	...	116 802	...	95 048	...	
" 14	1 018 895	615 523	403 372	18 671	10 685	7 986	219 914	...	116 901	...	103 013	...	
昭和 1	979 771	602 572	377 199	17 737	10 999	6 738	103 503	55 442	47 061	9 450	4 647	4 803	91 604
" 2	1 046 959	621 284	425 675	20 226	12 057	8 169	103 223	54 652	49 571	8 281	4 335	3 946	92 027
" 3	1 057 970	627 046	430 924	21 623	12 840	8 783	104 722	54 680	50 042	7 739	3 860	3 879	94 003
" 4	1 079 408	640 595	438 813	23 082	13 914	9 168	104 213	53 818	50 395	6 148	2 662	3 486	94 501
" 5
" 6
" 7
" 8
" 9

7. 明治二十五年諸官應用ニ馬種、牝、牡、年齡等不詳ナルモノアリタルヲ以テ之ヲ和種ノ牡馬二歳以上欄ニ算入セリ 明治三
 8. 大正三年以前ノ斃死頭數中ニハ傳染病ノ爲メ撲殺セラレタル頭數ヲ含マザリシヲ以テ累年比較上融変表中ノ撲殺頭數ヲ便宜

馬 (續)

年次	現 在													
	歲 種			明 和 種			二 種			雜 種				
	總 數	牝	牡	總 數	牝	牡	總 數	牝	牡	總 數	牝	牡		
10		
11		
12		
13		
14		
15		
16		
17		
18		
19		
20		
21		
22		
23		
24		
25		
26		
27		
28		
29		
30		
31		
32		
33		
34		
35		
36		
37		
38		
39		
40		
41		
42		
43		
44		
1		
2		
3		
4		
5		
6		
7		
8		
9		
10		
11	27 235	12 735	14 500	187 761	102 235	85 526	4 978		
12	22 325	10 481	11 844	196 241	109 550	86 691	5 288		
13	19 783	9 054	9 734	188 179	104 881	83 298	4 883		
14	17 463	8 458	9 005	196 776	105 259	91 517	5 675		
1	50 350	41 254	2 449	1 445	1 004	79 958	45 351	34 607	5 433	2 716	2 717	72 291	41 331	30 960
2	48 711	43 316	2 915	1 606	1 309	82 204	46 075	36 129	5 158	2 658	2 500	74 358	41 908	32 450
3	49 204	44 799	2 980	1 616	1 364	82 443	46 263	36 180	4 759	2 488	2 271	74 570	42 061	32 509
4	49 238	45 263	3 564	1 918	1 646	83 628	46 927	36 701	3 693	1 835	1 858	76 405	43 148	33 257
5
6
7
8
9

十年モ同上
 斃死頭數ニ加算ス

年次	年 內											
	總 數						種 數					
	總 數		牝		種		總 數		牝		種	
	總 數	牝	種	總 數	牝	種	總 數	牝	種	總 數	牝	種
明治 10
11
12
13
14
15
16
17
18
19
20
21
22
23
24
25
26
27	23 605
28	24 507
29	25 666
30	28 232
31	25 652
32	26 119	14 469	11 650	25 099	13 921	11 178	998	537	461	22	11	11
33	26 265	15 165	11 100	24 892	14 396	10 496	1 338	755	583	35	14	21
34	23 945	13 762	10 183	22 255	12 980	9 275	1 658	764	894	32	18	14
35	27 995	17 090	10 905	26 246	16 182	10 064	1 717	890	827	32	18	14
36	23 661	13 864	9 797	21 665	12 841	8 824	1 978	1 014	964	18	9	9
37	24 932	15 081	9 851	22 157	13 438	8 719	2 723	1 628	1 095	52	15	37
38	23 610	15 218	8 392	20 938	13 671	7 267	2 616	1 513	1 103	56	34	22
39	22 008	12 982	9 026	19 077	11 273	7 804	2 824	1 664	1 160	107	45	62
40	22 115	13 226	8 889	17 728	11 028	6 700	4 217	2 088	2 129	170	110	60
41	24 548	14 372	10 176	18 956	10 995	7 961	5 393	3 269	2 124	199	108	91
42	27 262	16 049	11 213	20 461	11 907	8 554	6 578	4 014	2 564	223	128	95
43	34 262	19 498	14 764	22 908	13 450	9 458	11 041	5 883	5 158	313	165	148
44	31 258	18 620	12 638	21 571	12 785	8 786	9 397	5 682	3 715	290	153	137
大正 1	33 967 (567)	20 370	13 597	21 958	13 081	8 877	11 203	6 843	4 360	806	446	360
2	30 151 (509)	17 906	12 245	18 296	10 632	7 654	11 208	6 961	4 247	647	313	334
3	28 982 (485)	17 307	11 675	16 319	9 683	6 636	12 109	7 286	4 823	554	338	216
4	34 416 (534)	20 203	14 213	17 216	10 037	7 179	16 412	9 749	6 663	788	417	371
5	32 244 (472)	18 502	13 742	15 481	8 521	6 960	16 210	9 663	6 547	553	318	235
6	34 450 (534)	19 932	14 518	14 224	7 862	6 362	19 267	11 478	7 789	959	592	367
7	32 733 (458)	18 995	13 738	11 728	6 625	5 103	20 131	11 872	8 259	874	498	376
8	30 868 (502)	18 250	12 618	9 590	5 595	3 995	20 408	12 174	8 234	870	481	389
9	29 034 (617)	17 326	11 708	8 075	4 680	3 395	20 220	12 225	7 995	739	421	318
10	31 007 (811)	18 430	12 577	7 030	4 062	2 968	23 275	13 913	9 362	702	455	247
11	30 494 (708)	17 774	12 720	5 970	3 203	2 767	23 788	14 121	9 667	736	450	286
12	31 382 (500)	18 671	12 711	5 522	2 984	2 538	25 046	15 228	9 818	814	459	355
13	31 142 (508)	19 020	12 122	4 733	2 411	2 322	25 714	16 181	9 533	695	428	267
14	29 034 (495)	17 699	11 355	3 744	2 059	1 685	24 652	15 264	9 388	688	376	312
昭和 1	28 069 (407)	16 898	11 171	3 322	1 848	1 474	23 958	14 597	9 371	789	463	326
2	27 642 (348)	16 988	10 654	2 873	1 564	1 309	24 050	14 975	9 075	719	449	270
3	29 136 (548)	17 675	11 461	2 545	1 416	1 129	25 724	15 723	10 001	867	536	331
4	29 833 (609)	18 466	11 367	2 049	1 167	882	26 894	16 749	10 145	890	550	340
5
6
7
8
9

年次	移 動																	
	明 四 歲 以 上 死									明 三 歲								
	總 數			牝			種			總 數			牝			種		
	總 數	牝	種	總 數	牝	種	總 數	牝	種	總 數	牝	種	總 數	牝	種	總 數	牝	種
10
11
12
13
14
15
16
17
18
19
20
21
22
23
24
25
26
27
28
29
30
31
32
33
34
35
36
37
38
39
40
41
42
43
44
1
2
3
4
5
6
7
8
9
10
11	9 193 (604)	5 186	2 825	2 361	17 499	10 811	6 688	428	284	144
12	9 075 (500)	4 844	2 639	2 205	18 334	11 634	6 650	520	300	220
13	8 386 (506)	4 037	2 041	1 996	18 437	12 194	6 243	416	269	147
14	7 822 (436)	3 092	1 705	1 387	18 032	11 752	6 280	396	231	155
1	7 356	2 880	1 614	1 266	16 139	10 193	5 946	413	259	154	1 907	1 020	787	136	60	76
2	6 876	2 479	1 367	1 112	16 024	10 373	5 651	370	257	113	1 755	1 037	718	126	61			

19. 屠

年次	屠場數 (年末現在)	總數				成數		
		屠殺頭數	肉量		頭數	牝		
			數	價額		數	價額	
明治 10	
" 11	
" 12	
" 13	
" 14	
" 15	
" 16	
" 17	
" 18	
" 19	
" 20	
" 21	
" 22	
" 23	
" 24	
" 25	
" 26	
" 27	903	212 944	
" 28	983	242 565	
" 29	1 094	239 479	
" 30	1 163	320 669	
" 31	1 315	326 068	
" 32	1 358	353 001	9 395 814	8 395 877	157 866	71 869	85 997	
" 33	1 396	389 149	10 482 520	10 462 319	196 449	94 791	101 657	
" 34	1 438	359 778	9 432 117	9 164 266	222 784	109 512	113 272	
" 35	1 448	385 293	9 877 560	9 717 625	190 402	98 021	92 381	
" 36	1 436	419 065	11 435 728	11 961 928	196 909	100 819	96 090	
" 37	1 346	460 110	12 562 003	14 528 969	221 386	116 781	104 605	
" 38	1 340	394 746	10 851 581	15 165 571	287 694	141 963	145 731	
" 39	1 111	376 123	10 234 691	13 536 798	202 766	116 882	85 884	
" 40	938	409 972	10 977 053	15 572 023	158 494	87 395	71 099	
" 41	838	406 803	10 465 285	13 923 687	155 710	74 244	81 466	
" 42	692	392 022	10 933 159	13 958 626	138 589	59 196	79 393	
" 43	489	502 291	14 544 229	17 331 295	171 652	76 119	95 533	
" 44	494	582 635	15 929 504	18 607 629	246 734	119 751	126 983	
大正 1	528	565 281	16 270 533	19 441 273	261 502	138 508	122 994	
" 2	514	532 485	16 266 489	20 808 673	261 181	141 318	119 863	
" 3	520	530 209	15 039 267	17 651 348	253 734	139 875	113 859	
" 4	527	625 776	17 641 342	20 699 936	243 216	136 100	107 116	
" 5	531	714 327	20 493 210	27 666 209	265 729	149 187	116 542	
" 6	523	632 497	19 537 831	31 937 733	328 879	176 478	152 401	
" 7	526	649 569	17 956 569	49 946 656	266 788	146 202	120 586	
" 8	529	679 596	18 379 199	72 727 308	215 869	118 196	97 673	
" 9	538	758 250	19 872 795	73 582 612	230 474	120 902	109 572	
" 10	538	940 826	23 535 998	87 918 333	256 616	139 867	116 749	
" 11	544	843 575	23 654 326	83 591 618	307 128	172 416	136 712	
" 12	552	808 722	22 412 330	80 541 302	322 654	187 010	135 644	
" 13	557	1 020 197	25 298 169	88 722 149	310 864	177 478	133 386	
" 14	576	1 173 343	27 577 855	94 847 292	318 530	175 226	143 304	
昭和 1	594	984 993	24 507 377	86 453 501	295 911	177 691	118 220	
" 2	601	950 162	22 511 235	78 859 592	279 405	167 818	111 587	
" 3	611	1 140 339	25 652 190	84 530 587	282 712	170 387	112 325	
" 4	622	1 282 648	27 153 542	84 611 425	306 834	179 830	127 004	
" 5					300 907	176 972	123 935	
" 6								
" 7								
" 8								
" 9								

1. 明治三十七年以前ハ羊トシテ山羊、綿羊一括調査ナルヲ以テ便宜上之ヲ山羊ノ欄ニ掲記セリ
但明治十六、十七年ハ山羊ノミノ調査ナリ
2. 數量及價額ハ内臓、毛皮ヲ除キ且ツ検査済食用ニ適スルモノトス
3. 大正三年以前ハ成牛ハ二歳以上積ハ畜歳ヲ謂ヒ大正四年以後ハ成牛ハ滿一年以上ノモノ積ハ生後滿一年未滿ノモノヲ謂フ

殺

年次	牛												
	肉				牝				牡				
	總數	量	價	額	總數	量	價	額	總數	量	價	額	
10	
11	
12	
13	
14	
15	
16	
17	
18	
19	
20	
21	
22	
23	
24	
25	
26	
27	5 207 255	...	3 150 210	2 113 253	1 360 263	3 094 002	1 769 947	6 444 654	3 953 980	3 251 992	2 142 568	3 192 662	1 811 412
28	5 827 689	...	4 214 994	2 890 819	2 357 058	2 936 870	1 857 936	6 151 947	5 128 130	2 711 661	2 497 310	3 440 286	2 630 820
29	6 305 952	...	5 441 935	2 963 744	2 877 208	3 342 208	2 564 727	7 179 725	6 729 012	3 439 014	3 554 647	3 740 711	3 174 365
30	8 040 590	...	8 585 193	4 027 887	4 622 101	4 012 703	3 963 092	7 010 707	7 278 131	3 708 733	3 910 599	3 301 974	3 367 532
31	7 144 378	...	7 839 345	3 764 384	4 432 813	3 379 994	3 406 532	8 407 623	9 889 341	4 387 305	5 625 785	4 020 318	4 263 556
32	9 989 604	...	12 483 222	4 924 176	6 514 231	5 065 428	5 968 991	7 580 158	12 212 325	4 451 124	7 448 110	3 129 034	4 764 215
33	6 214 194	...	9 901 613	3 490 088	6 051 356	2 724 106	3 840 257	6 454 290	11 142 397	3 165 849	5 899 232	3 288 441	5 243 165
34	5 799 993	...	9 832 409	2 535 674	4 734 832	3 264 319	5 097 577	7 073 468	10 260 660	3 286 360	5 192 917	3 787 108	5 067 743
35	10 111 565	...	13 243 020	5 165 701	7 284 863	4 945 864	5 958 157	10 699 033	14 428 372	5 918 756	8 567 657	4 780 277	5 860 715
36	11 219 520	...	14 941 584	6 395 935	9 035 316	4 823 585	5 906 268	11 264 494	16 305 804	6 502 348	9 506 679	4 762 146	6 800 125
37	10 152 946	...	13 603 651	5 564 628	7 925 707	4 588 318	5 677 944	11 790 422	15 554 726	6 797 476	9 757 333	4 992 946	5 797 393
38	13 822 412	...	21 158 894	7 392 112	11 996 686	6 430 300	9 162 208	12 116 007	22 813 857	6 918 753	13 128 719	5 197 254	9 685 138
39	9 681 331	...	30 928 041	5 396 987	18 660 323	4 284 344	12 267 718	10 764 814	41 962 626	5 623 021	22 995 674	5 141 793	18 966 952
40	11 600 232	...	49 150 432	6 541 819	29 469 500	5 058 413	19 680 932	12 757 137	53 713 505	7 238 344	33 604 039	5 518 793	20 109 466
41	13 803 697	...	54 135 193	8 439 360	35 020 693	5 364 337	19 114 500	13 743 400	53 617 441	8 141 480	34 317 988	5 601 920	19 299 453
42	13 779 939	...	53 550 251	7 454 533	30 898 551	6 325 406	22 651 700	13 482 482	53 562 480	8 326 832	35 117 150	5 155 650	18 445 330
43	13 362 405	...	53 385 993	8 162 998	35 209 681	5 199 407	18 176 312	12 774 799	50 647 455	7 747 982	33 582 869	5 026 817	17 064 586
44	13 658 123	...	53 054 506	8 046 791	34 556 673	5 611 332	18 497 833	13 360 596	50 694 956	7 878 021	32 811 081	5 482 575	17 883 875
45
46
47
48
49

4. 明治二十九年以前ハ沖繩縣ノ調査ヲ缺ク
但續ニ就キテハ明治三十五年及同三十六年ニ限リ沖繩縣ノ調査ヲ含ム
5. 大正十年以前ノ數量ハ斤量ヲ以テ調査シアリシヲ價ニ換算掲記セリ

19. 屠

年次	豚									編		
	頭數			肉量			肉量			頭數		
	總數	牝	牡	數量	價額	數量	價額	數量	價額	總數	牝	牡
明治 10
" 11
" 12
" 13
" 14
" 15
" 16	764	344	420
" 17	5 828	4 057	1 771
" 18
" 19
" 20
" 21
" 22
" 23
" 24
" 25
" 26
" 27	30 404	15 166	15 238	494 288	204 076	255 772	104 303	238 516	99 773
" 28	41 419	18 959	22 460	449 900	217 422	206 684	99 238	243 216	118 184
" 29	38 637	16 664	21 973	580 083	364 813	266 638	162 603	313 445	202 210
" 30	107 034	46 642	60 392	1 380 371	964 617	619 130	398 933	761 241	565 684
" 31	108 217	49 641	58 576	1 433 762	752 059	687 789	380 573	745 973	371 486
" 32	89 219	41 764	47 455	963 959	824 322	457 858	391 318	506 101	433 004
" 33	93 904	41 907	51 997	1 023 450	902 562	465 110	415 534	558 340	487 028
" 34	106 808	49 026	57 782	1 197 752	978 011	552 676	444 120	645 076	533 891
" 35	124 263	58 424	65 839	1 437 931	1 010 860	697 303	489 868	740 628	520 992
" 36	123 558	57 313	66 245	1 490 743	1 092 309	695 375	517 056	795 368	575 253
" 37	110 879	51 836	59 043	1 304 907	1 099 264	626 555	529 016	678 352	570 248
" 38	132 034	64 406	67 628	1 854 223	1 775 870	886 800	845 544	967 423	930 326	1 380	962	418
" 39	131 858	61 368	70 490	1 848 805	1 875 796	844 819	850 526	1 003 986	1 025 270	1 122	951	171
" 40	177 351	90 552	86 799	2 520 733	2 584 670	1 256 896	1 295 773	1 263 837	1 288 897	808	613	195
" 41	199 786	104 883	94 903	2 893 267	2 505 239	1 545 857	1 311 478	1 347 410	1 193 761	893	649	244
" 42	161 035	86 243	74 792	2 373 636	2 307 623	1 304 667	1 264 379	1 069 569	1 043 244	784	477	307
" 43	177 010	98 806	78 204	2 538 702	2 340 393	1 403 552	1 286 923	1 135 150	1 053 470	858	531	327
" 44	229 275	130 518	98 757	3 014 448	2 340 734	1 706 811	1 290 757	1 307 637	1 049 977	802	649	153
大正 1	213 993	117 533	96 460	2 834 753	2 600 759	1 554 741	1 431 083	1 280 012	1 169 676	1 042	861	181
" 2	194 049	104 338	89 711	2 733 904	2 583 328	1 497 865	1 406 762	1 236 039	1 176 566	850	631	219
" 3	211 431	113 854	97 577	2 922 935	2 444 733	1 596 917	1 314 437	1 326 018	1 130 296	773	540	233
" 4	278 465	155 119	123 346	3 818 880	3 513 803	2 143 687	2 012 218	1 675 193	1 501 585	431	197	234
" 5	281 511	154 154	127 357	4 025 133	4 197 604	2 178 432	2 285 851	1 846 701	1 911 753	161	68	93
" 6	245 771	131 908	113 863	3 841 716	5 155 391	2 112 526	2 734 736	1 729 190	2 420 655	125	48	77
" 7	327 074	173 706	153 368	5 196 618	12 606 846	2 824 895	6 834 207	2 371 723	5 772 539	154	14	140
" 8	357 087	187 292	169 795	5 109 267	24 027 953	2 455 496	8 774 642	2 653 771	15 253 311	145	18	127
" 9	411 154	231 372	179 782	6 041 832	17 822 949	3 326 801	9 942 577	2 715 031	7 880 372	223	38	185
" 10	533 156	318 396	214 760	8 312 538	26 841 283	5 031 194	16 238 670	3 281 344	10 602 613	209	87	122
" 11	406 797	246 857	159 940	7 021 320	21 662 125	4 418 222	14 030 439	2 603 098	7 631 686	336	99	237
" 12	388 623	221 330	167 293	5 905 202	19 242 901	3 504 956	11 480 816	2 400 246	7 762 085	201	115	186
" 13	588 967	344 218	244 749	8 497 081	27 261 693	4 987 924	15 017 539	3 509 157	12 244 154	405	129	276
" 14	766 187	460 226	305 961	11 215 799	33 347 262	6 812 363	20 512 023	4 403 436	12 835 239	610	246	364
昭和 1	597 264	351 974	245 290	8 334 987	25 744 389	4 923 894	15 442 240	3 411 093	10 302 149	437	133	304
" 2	561 366	318 763	242 603	7 135 048	21 467 363	4 072 247	12 559 049	3 062 801	8 908 314	688	164	524
" 3	715 802	415 223	300 579	9 068 677	24 407 042	5 390 032	14 718 350	3 678 645	9 688 692	907	256	651
" 4	862 560	505 149	357 411	10 871 918	27 140 637	6 414 412	16 261 701	4 457 506	10 878 936	874	235	639
" 5
" 6
" 7
" 8
" 9

殺 (續)

年次	羊						山						年次			
	肉			量			頭			肉				量		
	總數	牝	牡	數量	價額	數量	價額	數量	價額	總數	牝	牡		數量	價額	數量
10
11
12
13
14
15
16	44	...	44
17	742	705	37
18
19
20
21
22
23
24
25
26
27	1 404
28	4 664
29	4 058
30	6 805
31	8 388
32	7 755	4 383	3 372	26 225	44 515	19 231	35 928
33	8 329	4 801	3 528	30 652	41 719	22 564	33 813
34	7 873	4 265	3 608	25 061	28 143	17 051	21 370
35	7 125	4 221	2 904	21 810	26 881	16 546	22 334
36	8 105	3 884	4 221	24 830	29 617	11 979	18 371
37	7 609	3 802	3 807	20 984	30 197	12 780	20 815
38	5 838	2 857	2 981	11 686	11 397	5 340	5 228
39	11 762	28 463	8 379	20 955	3 383	7 508	5 838	2 857	2 981	11 686	11 397	5 340	5 228	6 346	6 169	3 38
40	9 410	22 762	8 080	19 773	1 330	2 989	6 417	3 067	3 350	15 184	12 822	7 054	6 048	8 130	6 774	3 39
41	6 638	15 285	5 094	11 902	1 544	3 383	5 744	2 702	3 042	13 155	11 309	6 105	5 053	7 050	6 256	4 40
42	6 921	18 094	5 113	13 846	1 808	4 248	5 943	2 919	3 024	12 532	13 281	5 751	6 026	6 781	7 255	4 41
43	6 103	15 250	3 709	9 358	2 394	5 892	6 107	3 260	2 847	13 362	13 114	6 684	6 696	6 678	6 418	4 42
44	8 806	11 983	5 809	7 582	2 997	4 401	7 023	3 570	3 453	14 234	14 420	6 785	6 766	7 449	7 654	4 43
1	5 366	7 478	4 285	5 551	1 081	1 927	8 986	4 616	4 370	28 498	15 505	12 828	8 485	15 670	7 020	4 44
2	7 498	10 216	6 290	8 374	1 208	1 842	6 445	3 295	3 150	13 123	13 973	6 701	7 112	6 422	6 861	1
3	5 749	7 917	4 268	5 831	1 481	2 086	6 324	3 246	3 078	13 910	15 407	7 240	8 295	6 670	7 112	2
4	3 989	4 920	2 723	3 368	1 266	1 552	5 192	2 471	2 721	14 630	17 238	7 356	8 516	7 32		

22. 水産業者 (續)

年次	副 業														
	漁 獲 者			養 殖 者			製 菓 者			造 用 者					
	總數	男	女	總數	男	女	總數	男	女	總數	男	女	總數	男	女
明治 17
" 24
" 36
大正 4
" 5
" 6
" 7
" 8
" 9
" 10	246 742	164 670	82 072	38 832	37 138	1 694	13 141	8 727	4 414	37 057	30 726	6 331	83 702	30 733	52 969
" 11	245 800	170 252	75 548	38 993	37 289	1 704	15 851	9 822	6 029	37 529	31 370	6 159	83 001	33 975	54 026
" 12	246 122	170 714	75 408	41 823	40 063	1 760	17 248	9 437	7 811	41 711	35 164	6 547	91 416	34 651	56 765
" 13	238 746	167 208	71 538	46 733	45 074	1 659	18 118	10 473	7 645	40 251	33 948	6 313	94 639	35 514	59 125
" 14	237 427	166 547	70 880	46 617	44 371	2 246	17 686	10 731	6 955	41 211	34 626	6 585	99 766	37 943	61 823
昭和 1	228 591	160 509	68 082	58 887	57 111	1 776	34 262	19 898	14 364	40 376	33 915	6 461	94 529	36 793	57 736
" 2	228 831	160 780	68 051	65 275	63 955	1 320	34 012	16 585	17 427	40 441	34 125	6 316	95 445	34 858	60 587
" 3	224 717	157 908	66 809	71 956	70 533	1 423	33 520	16 694	16 826	38 928	33 010	5 918	100 439	36 925	63 514
" 4	208 698	152 772	55 926	75 048	73 274	1 774	31 793	16 656	15 137	36 625	31 921	4 704	105 673	38 179	67 494
" 5
" 6
" 7
" 8
" 9

23. 漁 船

年次	總 數		動 力 ヲ 有 セ ザ ル 漁 船												
	年 末 現 在 船 數	年 內 新 造 廢 船 用 數	總 數				五噸未満(五十石未満)				五噸以上十噸未満(五十石以上百石未満)				
			年 末 現 在 船 數	年 內 新 造 廢 船 用 數	年 末 現 在 船 數	年 內 新 造 廢 船 用 數	年 末 現 在 船 數	年 內 新 造 廢 船 用 數	年 末 現 在 船 數	年 內 新 造 廢 船 用 數					
明治 17	224 497
" 18	186 035
" 24	380 706
" 27	...	37 166	23 677
" 28	...	36 247	27 000
" 29	...	36 451	28 690
" 30	...	36 490	23 692
" 31	...	34 394	25 297
" 32	417 503	40 297	33 412
" 33	422 523	39 117	30 642
" 34	436 139	33 838	31 778
" 35	436 335	35 280	34 556
" 36	435 628	35 017	32 458
" 37	426 287	36 642	35 724
" 38	423 292	33 295	32 782	423 281	38 295	32 782
" 39	426 988	39 593	33 033	426 914	39 583	33 027
" 40	432 018	44 235	37 344	431 993	44 233	37 276
" 41	427 685	38 393	32 179	427 652	38 388	32 179
" 42	419 593	37 510	32 643	419 302	37 372	32 632
" 43	424 906	38 978	31 614	424 322	38 624	31 585
" 44	420 815	37 379	35 822	419 769	36 947	35 764
大正 1	419 166	33 077	33 118	417 933	32 733	33 062
" 2	414 967	29 580	31 083	413 320	29 218	30 942
" 3	408 104	27 679	29 836	406 084	27 280	29 719
" 4	395 589	25 573	25 961	393 073	25 087	25 823	380 843	24 422	25 196	11 616
" 5	394 701	26 836	32 155	391 901	26 328	31 943	380 618	25 606	31 020	10 998
" 6	387 220	25 954	32 651	384 242	25 366	32 399	373 358	24 776	31 695	10 567
" 7	385 120	22 298	27 448	381 854	21 745	27 155	372 168	21 328	26 206	9 357
" 8	384 609	25 119	23 442	380 577	24 088	23 160	371 576	23 538	22 501	8 735
" 9	383 565	22 890	23 218	377 780	21 305	22 920	369 384	20 810	22 374	8 148
" 10	382 200	24 635	25 335	375 983	23 406	24 909	367 240	22 965	24 324	8 438
" 11	371 587	23 467	26 452	364 209	21 988	25 847	355 641	21 482	25 310	7 635	414	...	433
" 12	364 742	22 621	28 002	355 674	20 749	27 141	347 847	20 334	26 404	7 114	303	...	631
" 13	361 239	21 443	23 476	350 348	19 320	22 687	341 165	18 898	21 942	8 563	356	...	651
" 14	356 920	21 125	23 358	344 107	18 640	22 532	335 367	18 239	21 873	8 094	347	...	563
昭和 1	350 943	20 310	20 517	335 031	17 550	19 787	326 161	17 096	19 309	8 052	385	...	427
" 2	354 554	21 026	19 385	333 757	17 652	18 463	324 880	17 331	17 948	8 122	275	...	450
" 3	360 126	21 541	20 183	334 681	17 623	19 033	326 500	17 233	18 540	7 502	342	...	411
" 4	359 545	22 845	22 460	328 442	17 543	20 652	319 168	16 982	19 604	8 709	519	...	963
" 5
" 6
" 7
" 8
" 9

1. 明治十七年及十八年ノ調査ハ下記道府縣ノミノ調査ナレバ他ノ年ノ調査ト比較サルベキモノニアラザレドモ参考ノ爲メ
 採記ス
 十七年 北海道、青森、宮城、福島、山形、秋田、茨城、千葉、栃木、群馬、埼玉、東京、神奈川、新潟、富山、福井、
 岐阜、愛知、滋賀、三重、京都、大阪、和歌山、鳥取、島根、山口、廣島、岡山、愛媛、高知、佐賀、長崎、熊
 本、宮崎、大分
 十八年 北海道、青森、岩手、宮城、福島、山形、秋田、茨城、千葉、栃木、新潟、福井、岐阜、兵庫、岡山、廣島、山

23. 漁

年次	動力ヲ有セザル漁船 十噸以上二十噸未満 (百石以上二百石未満)				動力ヲ有セザル漁船 二十噸以上 (二百石以上)				動力機				年次	
	年 内		年 内		年 内		年 内		年 内		年 内			年次
	新造	廢用	新造	廢用	新造	廢用	新造	廢用	新造	廢用	新造	廢用		
明治 17	17	
明治 18	18	
明治 24	24	
明治 27	27	
明治 28	28	
明治 29	29	
明治 30	30	
明治 31	31	
明治 32	32	
明治 33	33	
明治 34	34	
明治 35	35	
明治 36	36	
明治 37	37	
明治 38	38	
明治 39	39	
明治 40	40	
明治 41	41	
明治 42	291	138	11	22	3	42	
明治 43	584	354	29	36	10	5	...	43	
明治 44	1046	432	58	89	34	44	
大正 1	1233	344	56	124	37	2	...	1	
大正 2	1647	362	141	133	8	6	...	2	
大正 3	2020	399	117	166	32	13	...	3	
大正 4	647	613	614	18	14	2516	486	138	175	10	13	...	4	
大正 5	679	898	285	43	25	2800	503	212	127	12	10	...	5	
大正 6	572	672	317	18	32	2978	588	252	53	...	5	...	6	
大正 7	409	931	329	8	18	3266	553	293	68	13	8	...	7	
大正 8	540	652	266	10	7	4032	1031	232	99	15	4	...	8	
大正 9	487	515	248	8	31	5785	1585	298	171	33	12	...	9	
大正 10	439	577	305	2	8	6217	1229	425	147	14	7	...	10	
大正 11	751	86	91	182	6	13	7378	1479	605	131	5	15	76	
大正 12	632	101	83	81	11	18	9058	1872	861	127	6	12	49	
大正 13	564	57	85	56	9	9	10891	2123	789	137	2	5	56	
大正 14	587	54	86	59	...	10	12813	2485	826	108	1	7	38	
昭和 1	711	60	42	107	9	9	15912	2760	730	61	2	...	16	
昭和 2	704	55	64	51	1	1	20797	3364	922	91	...	5	7	
昭和 3	619	42	75	60	6	7	25445	3918	1150	109	8	1	19	
昭和 4	505	21	82	60	21	3	31103	5302	1808	168	69	

口、徳島、愛媛、高知、佐賀、長崎
 2. 明治三十二年未漁船現在數ニハ北海道ノ分ヲ含マザリシヲ以テ下記ノ方法ニ依リ北海道ノ分ヲ推定加算セリ
 三十二年北海道ニ於ケル年未現在數+同年内廢用船數(沈没、破壊、行儀不明其ノ他ヲ含ム)-同年内新造船=推定
 三十二年未現在船數
 3. 大正十四年以前ハ廢用船數中ニ遺難ニ依リ廢用漁船ヲ含マザリシヲ以テ現様式ト一致セシメンガ爲メ便宜遺難漁船數ヲ
 廢用漁船數ニ加算セルモ明治三十八年乃至大正六年ハ其ノ動力ノ有無判明セザルヲ以テ此ノ分ヲ總數欄ニシテ外書セリ

船 (續)

年次	十噸未満				五十噸以上百噸未満				百噸以上				總數				年次
	年 内		年 内		年 内		年 内		年 内		年 内		年 内		年次		
	新造	廢用	新造	廢用	新造	廢用	新造	廢用	新造	廢用	新造	廢用	新造	廢用			
明治 17	17		
明治 18	18		
明治 24	24		
明治 27	27		
明治 28	28		
明治 29	29		
明治 30	30		
明治 31	31		
明治 32	32		
明治 33	33		
明治 34	34		
明治 35	35		
明治 36	36		
明治 37	37		
明治 38	38		
明治 39	39		
明治 40	40		
明治 41	41		
明治 42	42		
明治 43	43		
明治 44	44		
大正 1	1		
大正 2	2		
大正 3	3		
大正 4	175	10	13	4		
大正 5	127	12	10	5		
大正 6	53	...	5	6		
大正 7	68	13	8	7		
大正 8	99	15	4	8		
大正 9	171	33	12	9		
大正 10	147	14	7	10		
大正 11	1	2	55	4	13	11		
大正 12	3	12	78	3	12		
大正 13	2	5	81	13		
大正 14	1	6	70	14		
昭和 1	2	1		
昭和 2	...	4	6	2		
昭和 3	7	...	9	3		
昭和 4	20	4		
昭和 5	5		
昭和 6	6		
昭和 7	7		
昭和 8	8		
昭和 9	9		

4. 明治二十九年以前ノ新造船及廢用船中沖繩縣ノ調査ヲ缺ク
 5. 明治二十四年ハ特別調査ニシテ各道府縣ノ調査ナリ
 6. 明治四十二年ヨリ大正三年迄ハ日本型西洋型ニ依リ區別調査ナリ
 7. 明治三十七年以前ハ動力ヲ有スル漁船、有セザル漁船ニ區別調査ナシ
 8. 明治三十八年乃至四十一年ノ動力ヲ有セザルモノニハ日本型漁船及西洋型漁船中帆船ヲ計上ス
 9. 明治三十八年乃至四十一年ノ動力ヲ有スルモノニハ西洋型漁船中汽船ヲ計上ス

23. 漁 船 (續)

年次	動力機ヲ有スル漁船ノ											
	五噸以上十噸未満			十噸以上二十噸未満			二十噸以上五十噸未満			五十噸以上		
	年末現在船數	年内新造船數	年内廢用船數	年末現在船數	年内新造船數	年内廢用船數	年末現在船數	年内新造船數	年内廢用船數	年末現在船數	年内新造船數	年内廢用船數
明治 17	(新造船數) 1		(廢用船數) 1									
" 18									
" 24									
" 27									
" 28									
" 29									
" 30									
" 31									
" 32									
" 33									
" 34									
" 35									
" 36									
" 37									
" 38									
" 39									
" 40									
" 41									
" 42									
" 43									
" 44									
大正 1									
" 2									
" 3									
" 4	454		112		100	22			13			
" 5	474		201		81	22			1			
" 6	582		247		93	6			...			
" 7	518		265		179	22			20			
" 8	986		267		140	30			11			
" 9	1 514		265		194	38			20			
" 10	1 121		384		353	94			35			
" 11	(新造船數) 588	(廢用船數) 190	4 683	834	352	339	45	46	60	7	2	
" 12	1 036	348	4 935	769	446	425	50	51	56	11	4	
" 13	1 336	315	5 209	687	450	528	86	14	63	12	5	
" 14	1 800	356	5 351	551	426	601	118	30	65	15	7	
昭和 1	3 660	681	209	5 343	550	290	841	128	31	77	7	3
" 2	4 318	680	185	5 833	629	379	897	172	48	87	12	5
" 3	4 639	678	302	6 468	830	351	1 226	135	43	129	38	5
" 4	5 371	883	483	6 521	886	527	1 519	207	122	176	50	8
" 5												
" 6												
" 7												
" 8												
" 9												

24. 沿 岸 漁 獲 物

年次	總價額	魚 類					
		總 數		ニ シ ン (鯉)		イ ワ シ (鰻)	
		數量	價 額	數量	價 額	數量	價 額
明治 25	25 616 817
" 26
" 27	19 950 451	3 240 529	156 832	57 112 396	3 501 795
" 28	23 886 283	石 2 403 882	104 044	54 356 112	4 853 749
" 29	27 543 848	2 302 948	114 919	48 603 664	4 600 565
" 30	31 336 201	2 673 935	152 132	38 386 274	4 891 935
" 31	34 978 366	1 987 547	181 011	36 586 329	5 200 112
" 32	40 171 928	1 513 041	171 781	48 563 856	6 532 699
" 33	46 203 078	1 320 334	139 922	48 672 117	7 284 904
" 34	44 374 578	1 252 059	153 169	石 54 272 807	7 019 951
" 35	45 242 499	1 436 732	163 414	62 313 363	7 206 402
" 36	41 623 602	1 559 469	227 471	33 560 367	5 715 902
" 37	43 892 784	1 244 753	200 120	39 748 566	6 842 230
" 38	49 043 355	38 603 541	272 556	40 439 713	7 378 335
" 39	53 043 281	40 824 082	323 141	石 37 858 461	6 189 282
" 40	61 651 581	49 098 824	1 472 348	211 837	42 336 713
" 41	63 795 639	51 450 367	2 378 932	329 956	42 620 385
" 42	66 580 220	52 483 143	5 038 315	649 156	45 916 196
" 43	75 254 255	59 954 980	51 708 026	4 969 915	49 694 410
" 44	81 057 482	64 347 357	72 950 488	7 062 347	49 814 558
大正 1	86 793 576	68 210 772	66 775 503	7 091 246	67 037 370
" 2	91 567 943	71 642 412	107 874 433	10 327 526	71 552 686
" 3	89 549 076	70 257 046	108 257 212	10 474 131	84 499 807
" 4	89 880 961	71 444 625	119 316 766	8 152 734	86 873 377
" 5	96 958 555	72 023 020	138 070 503	8 939 062	94 616 124
" 6	116 845 408	89 711 187	88 420 037	7 583 238	119 960 584
" 7	162 922 999	124 430 238	79 105 564	11 006 133	88 131 695
" 8	235 734 896	188 497 351	123 707 806	24 592 283	99 347 240
" 9	257 010 856	206 765 457	136 779 690	22 917 507	119 692 969
" 10	240 521 409	191 625 100	107 248 767	18 895 047	100 391 879
" 11	240 244 465	185 259 660	104 741 240	16 952 656	102 376 248
" 12	247 411 114	182 436 693	102 295 710	16 744 920	126 554 233
" 13	251 175 549	191 863 579	123 853 717	16 849 731	129 490 395
" 14	254 003 509	190 178 192	125 516 597	14 930 783	145 866 238
昭和 1	225 352 912	418 872 645	171 839 349	146 825 035	17 136 966	126 339 648	27 130 045
" 2	229 138 318	458 063 759	166 005 773	174 213 998	18 244 379	153 979 805	27 860 164
" 3	209 264 065	391 765 395	156 560 186	110 088 345	12 421 909	154 501 978	25 626 378
" 4	204 498 243	397 326 137	153 424 214	81 947 259	10 611 386	180 513 855	26 234 298
" 5							
" 6							
" 7							
" 8							
" 9							

1. 大正十年以前ノ沿岸漁獲高調査ハ水産養殖ニ依ル漁獲高ヲモ含マシムルコトナリ居レルヲ以テ本表ニ於テハ明治三十二年乃至大正十年ノ水産養殖ニ依ル漁獲高ヲ沿岸漁獲高ノ各魚種毎ニ之ヲ控除シ魚種一致セザル場合ハ其ノ他欄ヨリ控除シ以テ大正十一年以後トノ比較ニ便セリ 但シ「アマノリ」ニ付テハ多少疑ハシキ點アリタルヲ以テ東京府統計書ニ就キ別ニ調査シテ加減シタリ

2. 明治三十七年以前ハ魚類貝類其ノ他水産動物及藻類別ニ「其ノ他」ノ欄ノ調査不明ニツキ總括シ「其ノ他價額」トシテ掲ゲタリ

24. 沿 岸

年 次	魚							
	カツヲ (鰯)		サバ (鯖)		マダラ (鰯)		カチキ (旗魚)	
	数	額	数	額	数	額	数	額
明治 25
" 26
" 27	9 150 770	1 719 765	6 602 300	652 802	3 813 413	750 096
" 28	8 969 646	1 965 019	6 788 374	957 974	3 945 596	947 112
" 29	9 070 229	2 407 828	6 510 478	1 069 663	4 914 933	1 324 340
" 30	7 736 432	2 754 442	5 789 806	1 299 612	4 931 979	1 492 786
" 31	9 060 619	3 404 265	6 445 249	1 475 716	3 403 844	1 402 452
" 32	9 698 513	3 931 974	5 584 275	1 934 091	3 022 985	1 307 183
" 33	10 990 716	4 347 887	7 512 577	2 158 976	4 049 316	1 802 561
" 34	9 282 850	3 112 745	6 391 371	1 845 456	3 692 662	1 790 733
" 35	9 203 799	5 383 019	5 955 391	1 559 892	3 201 660	1 384 878
" 36	7 183 375	2 948 605	6 495 438	1 728 557	2 606 961	1 203 259
" 37	8 475 486	3 613 796	6 325 858	1 874 660	2 266 098	1 120 824
" 38	11 185 188	5 268 307	5 069 676	1 832 619	2 849 148	1 483 927
" 39	11 662 803	5 303 302	4 523 757	1 876 865	2 724 420	1 551 679
" 40	8 808 254	5 911 425	4 785 185	1 905 642	2 733 191	1 799 390
" 41	13 360 860	7 386 604	4 836 955	2 116 619	2 975 780	2 021 445
" 42	13 741 380	7 121 079	6 856 358	2 353 738	3 956 366	2 462 986
" 43	11 037 914	6 193 812	7 649 310	2 548 050	3 672 763	2 287 274
" 44	13 191 892	7 526 494	8 000 892	2 234 486	4 262 172	2 678 412
大正 1	13 297 933	7 375 598	8 936 132	2 499 536	3 204 569	2 285 723
" 2	11 275 490	6 305 268	9 137 961	2 593 950	3 775 832	2 543 642
" 3	14 338 087	7 683 159	9 854 100	2 727 119	4 374 196	2 982 706
" 4	19 205 261	8 447 434	10 472 921	2 695 812	3 973 740	2 723 746
" 5	9 477 679	4 642 905	11 878 500	3 001 272	2 983 396	2 050 848
" 6	8 866 856	6 448 860	11 933 374	3 899 240	1 845 565	1 954 500
" 7	7 695 954	7 323 058	15 318 266	6 204 027	3 340 244	4 342 606
" 8	6 680 231	9 356 670	14 191 478	7 942 745	2 933 351	5 998 729
" 9	9 538 269	13 649 897	12 526 498	9 318 593	3 542 862	7 006 138
" 10	8 178 133	13 174 302	13 273 307	8 293 003	3 001 226	6 502 697
" 11	5 393 835	8 526 638	13 534 976	8 980 509	3 036 506	7 048 826	841 416	1 928 195
" 12	5 341 641	7 629 777	15 865 034	9 589 674	2 718 924	6 943 985	630 312	1 432 028
" 13	6 097 728	9 814 208	16 389 942	10 524 179	4 103 430	9 094 690	643 655	1 356 648
" 14	5 859 338	9 744 629	17 310 320	11 065 157	3 901 684	8 599 353	634 973	1 579 637
昭和 1	3 930 174	4 604 757	14 400 917	8 577 050	4 510 678	6 305 917	414 909	933 068
" 2	3 597 194	4 280 795	16 928 853	9 373 557	2 945 702	4 736 652	495 075	1 030 017
" 3	2 971 176	3 722 021	14 455 918	8 330 633	4 034 745	6 936 034	889 084	1 691 742
" 4	3 196 392	3 492 621	14 442 839	7 814 516	4 736 877	6 681 233	477 063	740 148
" 5
" 6
" 7
" 8
" 9

3. 明治三十八年ヨリ大正三年迄ハ
 イ、魚類其ノ他ノ欄ニカチキ (旗魚) コノシロ (鰯) ワカサギ (公魚) フモ含ム
 ロ、貝類其ノ他ノ欄ニサザエ、アカガイ、北寄貝ヲモ含ム
 ハ、其ノ他ノ水産動物ノ其ノ他ノ欄ニハタラバカニヲモ含ム
 ニ、藻類其ノ他ノ欄ニアマノリ、ワカメヲモ含ム
 4. 明治三十八年ヨリ同四十二年迄ハ貝類其他欄ニトリガヒ、アサリヲモ含ム
 5. 大正四年ヨリ大正十年迄ハ

漁 獲 物 (續)

年 次	類									
	ブリ (鰯)		タラ (鰯) (スケトウタラ) (フモ含ム)		フカ (サメ) (鰻)		タヒ (鰯)		クロダヒ (黒鯛)	
	数	額	数	額	数	額	数	額	数	額
明治 25
" 26
" 27	3 817 082	839 519	2 011 831	155 226	1 098 209	185 716	5 336 878	1 369 032	151 073	87 165
" 28	4 033 607	1 009 801	1 223 747	117 406	1 147 696	196 962	4 674 552	1 617 655	203 776	97 484
" 29	3 845 715	1 053 791	877 891	105 028	1 271 429	233 127	5 117 708	2 214 377	159 524	95 976
" 30	3 512 720	1 117 896	1 123 475	126 904	1 320 870	293 595	4 752 147	2 609 187	248 310	96 202
" 31	3 330 530	1 103 538	1 055 672	118 725	1 328 358	370 460	4 445 846	2 695 830	227 135	104 616
" 32	3 782 358	1 683 053	1 835 772	279 165	1 248 153	420 373	4 178 697	3 316 733	169 449	128 833
" 33	5 460 602	2 223 697	1 515 388	326 521	1 182 311	448 494	5 228 835	4 109 802	337 055	264 710
" 34	5 408 893	2 083 329	988 006	185 515	1 299 177	366 461	4 403 489	3 258 490	379 437	279 712
" 35	3 612 449	1 766 438	1 106 338	183 601	1 243 919	378 046	4 187 650	3 325 631	279 300	212 454
" 36	3 736 424	1 725 303	1 226 544	237 513	1 010 564	313 258	3 984 314	3 030 110	346 512	218 884
" 37	3 729 806	1 875 278	2 141 367	287 490	1 443 929	387 082	3 851 504	2 948 585	487 756	386 314
" 38	3 554 322	1 958 804	2 120 783	343 739	969 742	316 008	3 684 959	3 408 028	655 074	605 069
" 39	4 700 264	2 828 359	1 757 301	402 190	973 672	336 380	4 001 541	3 790 117	737 474	614 985
" 40	4 961 979	3 006 312	3 568 108	595 691	1 100 546	445 445	3 982 987	4 487 522	646 191	626 083
" 41	6 003 571	4 109 856	5 392 281	575 758	976 769	403 835	4 128 881	4 834 558	821 363	820 614
" 42	4 953 223	3 127 562	3 832 452	493 766	1 337 957	509 136	3 986 928	4 680 460	853 146	784 926
" 43	4 689 806	3 370 216	15 133 284	1 401 528	1 550 275	551 125	4 425 181	5 086 869	805 121	760 931
" 44	5 184 920	3 561 324	13 400 493	1 413 564	1 694 277	504 155	4 526 762	5 161 912	844 145	839 120
大正 1	5 976 757	4 273 084	17 263 051	1 495 071	2 938 321	701 282	4 507 959	5 058 099	867 305	801 523
" 2	6 559 735	4 914 490	17 637 216	1 725 732	1 782 667	580 476	4 827 596	5 371 050	909 344	894 595
" 3	6 129 198	4 357 824	16 911 154	1 490 254	1 513 396	512 140	4 418 643	5 026 470	747 173	758 656
" 4	7 261 419	4 549 502	16 540 389	1 574 055	2 091 895	687 865	5 203 266	5 648 190	829 358	821 437
" 5	8 569 102	5 681 418	18 483 139	1 743 547	1 947 289	642 803	5 240 077	5 881 598	743 478	736 340
" 6	6 014 452	4 790 740	14 599 400	2 262 601	2 414 578	887 465	5 019 408	7 439 812	689 770	885 932
" 7	5 751 071	7 133 188	15 419 109	3 254 616	1 947 520	1 291 599	4 196 017	10 197 547	683 102	1 258 332
" 8	5 960 544	10 119 746	24 481 696	6 941 015	1 732 025	1 360 201	4 675 203	15 212 021	746 440	2 001 524
" 9	9 005 548	16 994 889	25 479 421	5 585 511	3 277 868	1 986 565	6 401 215	19 214 501	816 342	2 283 240
" 10	5 802 623	12 540 267	26 285 046	5 799 872	2 816 243	1 784 138	5 271 923	18 352 406	812 295	2 387 135
" 11	4 810 399	10 372 301	25 086 825	5 236 642	2 608 762	1 715 812	5 611 408	19 812 318	967 605	2 568 624
" 12	4 871 995	10 479 350	18 692 415	3 848 941	2 644 521	1 611 664	5 464 869	19 371 206	961 382	2 695 852
" 13	5 356 792	11 283 660	23 202 828	4 964 305	3 058 046	1 982 153	5 274 511	19 456 519	861 431	2 484 453
" 14	5 917 090	11 668 361	22 362 004	4 960 536	3 487 190	1 856 978	5 300 325	19 813 510	795 475	2 274 794
昭和 1	7 671 284	12 947 626	38 495 024	8 335 094	3 873 411	1 649 587	4 632 810	16 767 848	854 227	2 153 694
" 2	8 146 661	12 127 450	23 630 429	4 391 005	2 823 074	1 347 771	4 704 352	16 446 717	858 102	2 302 633
" 3	6 020 134	10 221 106	25 077 270	4 877 414	3 344 377	1 393 423	4 227 826	14 811 801	887 918	2 226 249
" 4	6 499 854	10 058 288	23 006 501	4 456 577	3 880 634	1 288 725	3 693 558	12 720 410	895 009	2 274 739
" 5
" 6
" 7
" 8
" 9

イ、魚類其ノ他ノ欄ニハカチキ、コノシロ、ワカサギヲモ含ム
 ロ、貝類其ノ他ノ欄ニハアカガイ、北寄貝ヲモ含ム
 ハ、藻類其ノ他ノ欄ニハワカメヲモ含ム
 大正十一年ヨリ大正十四年迄ハ魚類其ノ他ノ欄ニワカサギヲモ含ム
 6. 明治四十二年以前ハ北海道ニ付テハ魚獲物中生賣ニ係ルモノノミノ調査ナリ
 7. 明治三十二年ニ於テ東京府小笠原島及伊豆七島漁獲物價額ハ種類別不明ニツキ便宜上總價額ノミ合算記入ス

24. 沿岸漁獲物 (續)

年次	藻		類				其ノ他價額
	テングサ (石花菜)		フノリ (海蘊)		其ノ他		
	數量	價額	數量	價額	數量	價額	
明治 25
" 26
" 27	1 208 472	177 201	5 706 009
" 28	929 187	182 784	6 293 260
" 29	886 063	215 901	7 500 123
" 30	704 923	179 726	8 805 279
" 31	460 850	138 907	10 804 214
" 32	685 939	154 563	10 234 166
" 33	837 900	219 655	11 126 432
" 34	787 328	226 280	11 030 827
" 35	1 309 643	264 514	11 276 912
" 36	1 510 378	337 498	11 682 491
" 37	694 771	232 010	11 198 358
" 38	743 399	311 677	287 082	85 770	...	970 747	...
" 39	839 816	381 571	348 534	90 367	...	1 240 060	...
" 40	818 561	450 761	284 968	114 186	...	1 155 959	...
" 41	789 838	411 870	302 087	114 750	...	1 125 219	...
" 42	919 382	573 642	321 776	130 664	...	1 295 836	...
" 43	1 164 016	688 518	467 030	199 718	...	1 386 236	...
" 44	1 603 435	791 968	589 416	224 462	...	1 588 205	...
大正 1	1 323 929	739 640	852 458	235 844	...	1 848 477	...
" 2	1 306 089	723 048	726 103	216 148	...	1 523 685	...
" 3	1 276 032	838 406	534 298	205 950	...	1 791 869	...
" 4	1 446 142	967 922	570 516	248 307	...	1 782 116	...
" 5	1 700 027	1 230 637	1 485 465	321 710	...	2 036 085	...
" 6	1 493 102	1 115 570	644 604	330 869	...	2 646 704	...
" 7	1 457 801	1 426 879	612 280	578 939	...	3 638 801	...
" 8	1 487 920	1 540 269	694 178	738 423	...	3 891 850	...
" 9	1 194 943	1 110 516	685 323	677 356	...	3 274 216	...
" 10	1 111 385	804 296	643 985	762 207	...	3 103 631	...
" 11	1 334 109	1 485 620	775 818	765 669	...	2 231 510	...
" 12	1 639 637	1 896 126	1 070 931	926 283	...	2 405 107	...
" 13	1 446 160	2 065 395	1 098 327	1 224 410	...	2 516 097	...
" 14	1 679 190	2 072 504	743 648	938 835	...	2 528 242	...
昭和 1	2 099 779	1 987 081	1 117 795	1 017 275	46 871 459	2 541 495	...
" 2	1 803 960	1 761 076	1 135 282	856 401	49 086 029	3 315 141	...
" 3	2 257 036	2 351 911	916 378	872 614	32 386 677	2 211 760	...
" 4	2 322 140	2 322 630	872 664	843 807	29 813 246	2 125 283	...
" 5
" 6
" 7
" 8
" 9

25. 水産養殖

年次	養殖場數 (年末現在)														
	總數	コヒ (鯉)		ウナギ (鰻)		ボラ (鱒)		キンギョ (金魚)	マス (鱈)	カキ (牡蠣)	アサリ (蜆)	シジユ (貝)	アマノリ (紫菜)	其ノ他	
		稻田	養魚池	溜池、沼	其ノ他	養魚池	溜池、沼	其ノ他	養魚池	溜池、沼	其ノ他	養魚池	溜池、沼	其ノ他	養魚池
明治 32	6 100	4 239	195	131	235	1 300		
" 33	9 253	6 353	782	145	243	1 730		
" 34	14 694	8 580	954	423	904	3 833		
" 35	14 800	8 787	743	440	1 011	3 819		
" 36	18 290	11 517	960	683	1 371	3 759		
" 37	19 558	13 770	926	735	1 257	2 870		
" 38	17 727	13 999	291	216	833	1 187	1 201		
" 39	20 772	16 306	505	236	965	1 275	1 485		
" 40	28 084	23 408	556	225	...	1	1 036	1 390	1 468		
" 41	30 774	25 471	842	248	...	1	928	1 128	2 156		
" 42	47 954	21 157	21 022	...	921	342	...	7	1 010	287	...	1 244	1 964		
" 43	56 206	31 265	20 784	...	434	320	...	18	875	209	...	494	1 807		
" 44	69 406	35 974	27 267	...	692	767	...	16	894	222	...	549	3 025		
大正 1	72 058	38 488	28 055	...	573	433	...	43	959	184	...	644	2 679		
" 2	73 934	40 020	28 462	...	794	452	...	48	1 043	188	...	684	2 243		
" 3	85 585	46 545	32 480	...	604	628	...	59	1 359	347	...	1 392	2 171		
" 4	96 230	56 808	32 899	...	807	452	...	161	1 317	433	...	1 080	2 273		
" 5	104 529	60 612	35 919	...	719	583	...	72	1 362	393	...	1 128	3 741		
" 6	106 855	61 333	37 790	...	1 011	631	...	57	1 452	393	...	1 183	3 015		
" 7	104 299	60 415	36 383	...	636	585	...	65	1 486	392	...	1 211	3 126		
" 8	102 065	58 057	35 812	...	631	747	...	62	1 782	380	...	1 132	3 462		
" 9	102 488	57 580	36 237	...	885	446	...	104	1 910	424	...	1 558	3 344		
" 10	105 530	60 527	36 173	...	1 090	663	...	48	1 828	437	...	1 614	3 150		
" 11	103 253	56 207	37 687	...	1 449	706	1 230	48	1 734	482	...	1 712	1 998		
" 12	105 230	56 737	39 022	...	1 792	498	1 179	59	1 624	475	...	1 797	2 047		
" 13	103 699	55 035	38 874	...	1 566	796	1 198	51	1 636	483	...	1 885	2 175		
" 14	109 158	58 482	40 232	...	2 122	646	1 267	57	1 561	438	...	1 863	2 490		
昭和 1	119 777	63 918	21 256	24 637	855	612	580	294	1 458	60	1 630	487	114	2 125	1 751
" 2	138 918	76 430	25 378	26 982	911	557	557	296	1 424	69	1 587	496	126	2 361	1 744
" 3	141 114	77 779	27 507	25 696	915	572	553	357	1 460	67	1 552	526	121	2 500	1 509
" 4	143 011	78 341	29 419	24 465	904	485	605	313	1 762	103	1 618	588	130	2 649	1 629
" 5
" 6
" 7
" 8
" 9

1. 養殖場數ニシテ二種以上混養スルモノハ場數、面積トモ主ナル一方ニ合算シ收穫高ハ各相當欄ニ掲載セリ
 2. 明治三十四、三十五年牡蠣ノ收穫高數量ハ割身ニテ調査シアルヲ以テ果年比較ノ便宜上「殼付十貫ハ割身一貫ニ相當」ノ割ニテ換算掲記ス尙三十六年ニ於テハ殼付ノ石數ニテ調査セルモノアルヲ以テ之レモ適當ノ方法ヲ以テ換算掲記ス
 3. 收穫高ニ於テ明治三十二年ヨリ同三十八年マデ及四十年、四十四年又鰻ニ於テ明治三十九年ハ種魚トシテ販賣セルモノヲ尾數ニテ掲記シアリシヲ果年比較ノ便宜上一萬四六貫六百匁ノ割ニテ換算掲記ス

26. 林 野

年 次	國 有								
	總面積	立 木 地							無立木地
		總面積	針葉樹林	闊葉樹林	針混 澗	澗 澗	竹	林	
明治 17	17 636 443.0
" 18	17 719 621.0
" 19	18 788 761.0
" 20	18 572 204.0
" 21	18 915 353.0
" 22	18 095 734.0
" 23	17 595 422.0
三月末現在									
" 24	8 464 982.0	7 591 932.0	873 050.0	...
" 25	8 459 416.0	7 645 805.0	813 611.0	...
" 26	8 395 091.0	7 607 812.0	787 279.0	...
" 27	8 410 305.0	7 646 779.0	763 526.0	...
" 28	8 418 961.0	7 658 571.0	760 390.0	...
" 29	8 397 706.0	7 652 181.0	745 525.0	...
" 30	8 393 998.0	7 651 756.0	742 242.0	...
" 31	14 873 691.5	13 323 606.6	1 550 084.9	...
" 32	8 368 787.3	7 715 880.1	652 907.2	...
" 33	14 589 142.6	13 136 837.2	1 452 305.4	...
" 34	14 513 356.5	13 076 578.5	1 436 778.0	...
" 35	13 466 040.5	12 839 119.2	626 921.3	...
" 36	13 186 876.2	12 697 082.0	489 794.2	...
" 37	13 045 043.5	12 543 893.0	501 150.5	...
" 38	12 907 166.9	12 421 546.6	485 620.3	...
" 39	12 782 691.1	12 313 327.5	469 363.6	...
" 40	12 458 694.3	12 020 192.5	438 501.8	...
" 41	12 222 082.9	11 825 962.8	396 120.1	...
" 42	11 982 395.6	11 700 114.2	282 281.4	...
" 43	11 116 518.8	10 867 905.0	248 613.8	...
" 44	10 058 873.4	9 855 978.3	202 895.1	...
大 正 1	8 523 996.5	8 374 330.6	149 665.9	...
" 2	8 099 077.5	7 966 611.9	132 465.6	...
" 3	7 988 645.0	7 869 428.9	119 216.1	...
十二月末現在									
" 4	7 821 410.0	7 329 648.9	820 863.6	3 361 203.9	2 859 907.8	344.0	287 329.6	491 761.1	...
" 7	7 680 672.9	7 288 261.0	883 013.4	3 159 277.1	2 910 093.4	414.6	335 462.5	392 411.9	...
" 10	7 277 411.6	7 054 044.8	873 129.3	3 114 518.2	2 674 805.3	552.6	391 039.4	223 366.8	...
" 13	7 755 107.6	7 435 557.3	1 030 382.9	3 312 162.5	2 691 439.7	549.5	401 022.7	319 550.3	...
昭 和 2	7 764 024.5	7 477 299.6	1 052 564.4	3 404 716.6	2 507 367.0	545.3	502 106.3	286 724.9	...
" 5									...
" 8									...
" 11									...
" 14									...
" 17									...

5. 自明治三十二年至大正三年ノ御料及自明治二十四年至同三十四年ノ私有ハ夫々前年十二月末日ノ調査ニシテ自明治三十五年同三十八年ノ私有ハ其ノ年一月一日ノ調査ナリ右以外ノ分ハ凡テ自明治十七年至明治二十三年ハ其ノ年十二月末日現在、自明治二十四年至大正三年ハ其ノ年三月末日現在大正四年以降ハ其ノ年十二月末日現在ナリ、斯ノ如ク年次ニ依リ各種類毎ニ調査期日ヲ異ニスル場合ハ前年十二月

面 積 (續)

年 次	公 有									
	總面積	立 木 地							無立木地	總面積
		總面積	針葉樹林	闊葉樹林	針混 澗	澗 澗	竹	林		
明治 17	
" 18	
" 19	
" 20	
" 21	
" 22	
" 23	
" 24	
" 25	
" 26	
" 27	
" 28	
" 29	
" 30	
" 31	
" 32	
" 33	
" 34	
" 35	
" 36	
" 37	
" 38	
" 39	
" 40	2 656 108.6	2 016 781.5	639 327.1	...	
" 41	3 100 202.4	2 336 895.0	763 307.4	...	
" 42	2 877 738.5	2 224 673.4	653 065.1	...	
" 43	3 103 048.8	2 448 925.8	654 123.0	...	
" 44	3 286 140.1	1 958 697.9	1 327 442.2	...	
大 正 1	3 515 396.5	2 786 384.5	729 012.0	...	
" 2	3 520 684.6	2 768 385.3	752 299.3	...	
" 3	3 525 989.0	2 774 520.1	751 468.9	...	
" 4	4 344 887.3	2 861 648.6	681 964.7	1 047 195.5	1 119 347.7	13 140.7	1 483 238.7	583 098.2	...	
" 7	4 277 765.4	2 894 478.7	682 982.6	1 136 951.1	1 061 914.2	12 630.8	1 383 286.7	658 236.4	...	
" 10	4 117 851.7	2 841 762.7	731 285.9	1 198 341.2	901 110.4	11 025.2	1 276 089.0	738 486.0	...	
" 13	4 328 781.2	3 058 954.3	747 105.2	1 282 201.5	1 020 775.1	8 872.5	1 269 826.9	862 169.2	...	
" 2	4 282 836.6	3 118 351.5	794 180.5	1 346 015.6	970 095.2	8 060.2	1 164 485.1	896 303.8	...	
" 5									...	
" 8									...	
" 11									...	
" 14									...	
" 17									...	

* 末日現在、其ノ年一月一日現在及其ノ年三月末日現在ノ調査ヲ合算セルモノヲ其ノ年總數欄ニ計上セリ、而シテ明治二十四年ヨリ大正三年迄ノ表側ノ調査期日ヲ三月末日現在トセルハ林野面積中重要ノ地位ニアル國有林ノ調査期ニ一致セシメンガ爲ト此ノ期間中ニハ三月末日現在ノモノ比較的多キニ依ル

26. 林 野

年 次	公 府 縣 市									
	道					府				
	立		木 地			無立木地		總面積		立
總面積	針葉樹林	闊葉樹林	針 混 濁 林	竹 林	無立木地	總面積	總面積	針葉樹林	無立木地	總面積
十二月末現在	町	町	町	町	町	町	町	町	町	町
明治 17
" 18
" 19
" 20
" 21
" 22
" 23
三月末現在	町	町	町	町	町	町	町	町	町	町
" 24
" 25
" 26
" 27
" 28
" 29
" 30
" 31
" 32
" 33
" 34
" 35
" 36
" 37
" 38
" 39
" 40
" 41
" 42
" 43
" 44
大 正 1
" 2
" 3
十二月末現在	町	町	町	町	町	町	町	町	町	町
" 4	517 364.0	40 520.2	158 267.0	318 532.1	37.7	65 734.2	1 365 904.2	871 585.9	274 785.6	...
" 7	611 851.4	45 452.6	242 088.4	324 249.0	61.4	46 385.0	1 599 318.7	1 030 920.5	307 931.7	...
" 10	664 343.6	67 995.7	342 344.5	253 937.6	65.8	74 142.4	1 711 977.9	1 136 608.9	361 768.9	...
" 13	786 116.3	58 475.0	400 310.3	327 097.6	233.4	76 052.9	2 133 675.4	1 430 772.8	439 139.2	...
昭 和 2	817 486.9	74 720.8	404 848.5	337 507.7	409.9	78 816.9	2 315 750.4	1 596 713.0	491 596.5	...
" 5
" 8
" 11
" 14
" 17

6. 大正三年以前ノ國有林立木地面積中ニハ北海道ノ分ニ於テ無立木地面積ヲモ含ム
 7. 本表中國有林野面積ハ明治三十五、三十六、三十七、三十八年ニ於テ沖繩、同三十四年ニ於テ沖繩、小笠原、同三十三年ニ於テ沖繩、小笠原、伊豆七島、同三十二年ニ於テ沖繩、伊豆七島、北海道、同三十一年ニ於テ沖繩、小笠原、伊豆七島、同三十年以前ニ於テ沖繩、小笠原、伊豆七島、北海道ノ調査ヲ缺ク

面 積 (續)

年 次	有 落 地														
	町					村									
	木 地		無立木地			總面積		立		木 地					
總面積	針葉樹林	針 混 濁 林	竹 林	無立木地	總面積	總面積	針葉樹林	闊葉樹林	針 混 濁 林	竹 林	無立木地	總面積	針葉樹林	無立木地	總面積
町	町	町	町	町	町	町	町	町	町	町	町	町	町	町	町
明治 17
" 18
" 19
" 20
" 21
" 22
" 23
" 24
" 25
" 26
" 27
" 28
" 29
" 30
" 31
" 32
" 33
" 34
" 35
" 36
" 37
" 38
" 39
" 40
" 41
" 42
" 43
" 44
1
2
3
十二月末現在	町	町	町	町	町	町	町	町	町	町	町	町	町	町	町
" 4	301 871.3	287 713.6	7 215.4	494 318.3	2 228 219.0	1 367 101.3	322 871.5	564 621.1	474 688.2	4 920.5
" 7	395 353.4	321 995.8	5 639.6	568 398.2	1 865 172.4	1 138 279.3	279 512.3	480 757.9	371 413.1	6 596.0
" 10	444 926.4	323 820.4	6 093.2	575 369.0	1 557 323.8	956 236.0	257 344.9	395 752.6	298 994.8	4 143.7
" 13	577 028.5	409 700.8	4 904.3	702 902.6	1 215 374.6	754 792.7	222 680.5	283 134.8	245 419.3	3 558.1
2	679 227.5	421 407.7	4 481.3	719 037.4	959 327.1	624 660.2	199 808.3	237 482.6	184 544.5	2 824.8
5
8
11
14
17

8. 自明治三十二年至同三十九年ハ公有、社寺有、私有一括調査ナルヲ以テ便宜之ヲ私有欄ニ掲記ス
 但シ明治三十八年及明治三十七年ハ沖繩及北海道ヲ同三十六年以前ハ沖繩ノ分ヲ含マザルモノトス
 9. 本表中明治三十八年以前ノ私有林野面積ハ大蔵省ノ調査ニシテ且ツ明治三十二年以前ハ有租地ノミノ調査ナリ
 10. 明治二十四年私有林野中三重、愛知、岐阜ノ三縣ハ同年ノ震災ノ爲メ調査ナキヲ以テ同二十三年ノ調査ヲ以テ之ヲ填補ス

26. 林 野

年次	公 共 有 體								
	部 落	其 他 公 共 體							無 立 木 地
	無 立 木 地	立 木 地							
	總 面 積	總 面 積	針 葉 樹 林	闊 葉 樹 林	針 混 濁 樹 林	竹 林			
十二月末現在	町	町	町	町	町	町	町	町	町
明治 17
" 18
" 19
" 20
" 21
" 22
" 23
三月末現在	町	町	町	町	町	町	町	町	町
" 24
" 25
" 26
" 27
" 28
" 29
" 30
" 31
" 32
" 33
" 34
" 35
" 36
" 37
" 38
" 39
" 40
" 41
" 42
" 43
" 44
大正 1
" 2
" 3
十二月末現在	町	町	町	町	町	町	町	町	町
" 4	861 117.7	167 665.9	105 597.4	43 787.4	22 436.1	38 406.8	967.1	62 068.5	
" 7	726 893.1	155 037.9	113 427.5	50 086.0	18 751.4	44 256.3	333.8	41 610.4	
" 10	601 087.8	110 064.0	84 574.2	44 176.4	15 317.7	24 357.6	722.5	25 489.8	
" 13	460 581.9	117 562.0	87 272.5	26 810.5	21 727.9	38 557.4	176.7	30 289.5	
昭和 2	334 666.9	111 455.3	79 491.4	28 054.9	24 457.0	26 635.3	344.2	31 963.9	
" 5	
" 8	
" 11	
" 14	
" 17	

面 積 (續)

年次	社 寺 有 積						
	總 面 積	立 木 地					無 立 木 地
		總 面 積	針 葉 樹 林	闊 葉 樹 林	針 混 濁 樹 林	竹 林	
町	町	町	町	町	町	町	町
17
18
19
20
21
22
23
24
25
26
27
28
29
30
31
32
33
34
35
36
37
38
39
40	186 549.8	177 844.7	8 705.1
41	124 829.9	119 525.9	5 304.0
42	98 224.0	91 232.1	6 991.9
43	103 876.8	93 742.3	10 134.5
44	102 159.5	84 631.1	17 528.4
1	109 498.9	100 065.6	9 433.3
2	112 222.6	104 519.5	7 703.1
3	123 873.4	114 238.3	9 635.1
4	123 815.0	109 937.2	40 177.0	27 147.0	40 844.6	1 768.6	13 877.8
7	125 865.2	111 233.8	40 768.1	28 844.0	39 897.9	1 723.8	14 631.4
10	130 146.5	115 399.7	44 534.4	30 542.0	38 120.0	2 203.3	14 746.8
13	132 297.9	117 206.9	43 583.1	30 874.8	40 955.7	1 793.3	15 091.0
2	131 363.9	118 238.7	45 656.0	31 347.9	39 312.2	1 912.6	13 125.2
5
8
11
14
17

26. 林 野 面 積 (續)

年 次	私 有							
	總 面 積	立 木						無 立 木 地
		總 面 積	針 葉 樹 林	闊 葉 樹 林	針 混 濁 樹 林	濁 樹 林	竹 林	
十二月末現在								
明治 17
" 18
" 19
" 20
" 21
" 22
" 23
三月末現在								
" 24	8 363 382.0	7 304 849.0	1 058 533.0	...
" 25	7 440 136.0	6 399 100.0	1 041 036.0	...
" 26	7 690 505.0	6 638 852.0	1 051 653.0	...
" 27	8 346 119.0	7 293 647.0	1 052 472.0	...
" 28	8 354 325.0	7 299 953.0	1 054 372.0	...
" 29	8 371 752.0	7 315 390.0	1 056 362.0	...
" 30	8 408 613.0	7 346 491.0	1 062 122.0	...
" 31	8 368 397.0	7 289 093.0	1 079 304.0	...
" 32	8 319 668.0	7 252 771.0	1 066 897.0	...
" 33	8 546 105.0	7 485 673.0	1 060 432.0	...
" 34	8 483 611.0	7 430 129.0	1 053 482.0	...
" 35	8 496 162.0	7 439 903.0	1 056 259.0	...
" 36	8 541 183.0	7 482 422.0	1 058 761.0	...
" 37	8 583 041.0	7 510 203.0	1 072 838.0	...
" 38	8 727 573.0	7 617 076.0	1 110 497.0	...
" 39	9 188 744.0	7 627 885.0	1 560 859.0	...
" 40	6 479 999.3	5 797 170.3	682 829.0	...
" 41	6 629 531.1	5 760 868.6	868 662.5	...
" 42	6 810 705.3	5 962 999.7	847 705.6	...
" 43	6 677 793.3	5 794 069.9	883 723.4	...
" 44	6 817 942.5	5 210 971.4	1 606 971.1	...
大正 1	7 095 031.5	6 111 690.7	983 340.8	...
" 2	7 406 815.3	6 268 123.9	1 138 691.4	...
" 3	7 452 304.9	6 255 791.3	1 196 513.6	...
十二月末現在								
" 4	8 501 192.6	7 023 654.9	2 266 714.1	2 461 301.8	2 189 072.3	106 566.7	1 477 537.7	...
" 7	8 816 787.7	7 186 424.7	2 328 957.2	2 511 108.1	2 230 836.9	115 522.5	1 630 363.0	...
" 10	9 096 409.5	7 391 206.8	2 380 308.6	2 706 597.4	2 197 030.4	107 270.4	1 705 202.7	...
" 13	9 623 103.2	7 802 853.9	2 597 444.3	2 865 188.6	2 224 436.8	115 784.2	1 820 249.3	...
昭和 2	9 363 454.3	7 772 742.4	2 545 877.6	2 956 673.2	2 147 761.6	122 430.0	1 590 711.9	...
" 5								...
" 8								...
" 11								...
" 14								...
" 17								...

27. 森 林 伐 採 面 積 (國有林ノ分ハ自其年四月一日至翌年三月末日)

年 次	總 數	御 用							國 有	
		總 數	材					薪 炭 材		竹 材
			總 數	針 葉 樹 林	闊 葉 樹 林	針 混 濁 樹 林	濁 樹 林			
大正 4	
" 5	
" 6	
" 7	418 008.6	20 046.2	* 45 238.4	
" 8	528 480.3	18 880.5	85 574.9	
" 9	351 364.0	22 581.1	58 997.0	
" 10	317 120.9	20 998.4	67 444.1	
" 11	287 285.8	20 477.2	61 605.8	
" 12	349 645.0	18 876.2	14 163.7	11 278.2	2 885.5	...	4 708.3	4.2	117 077.4	
" 13	312 277.9	25 305.0	20 992.5	13 820.8	7 171.7	...	4 279.5	33.0	79 395.3	
" 14	312 757.1	24 985.1	19 142.3	13 009.6	6 132.7	...	5 809.7	33.1	70 456.3	
昭和 1	344 059.3	23 777.6	13 161.6	986.3	108.9	12 066.4	10 601.5	14.5	65 113.0	
" 2	346 430.8	5 855.7	3 718.3	284.7	36.5	3 397.1	2 125.6	11.8	66 955.7	
" 3	346 789.1	5 291.2	2 548.5	186.8	59.7	2 302.0	2 725.1	17.6	71 134.6	
" 4	353 757.1	11 407.7	4 580.2	1 208.9	1 003.0	2 368.3	6 811.1	16.4	79 067.0	
" 5										
" 6										
" 7										
" 8										
" 9										

1. *印ハ北海道國有林ヲ含マザル府縣國有林ノ分(營林局所管ニ屬スルモノ)ナリ
 2. 北海道ニ就キテハ大正六年以前ハ公有、社寺有、私有ノミ大正七年ハ御料、公有、社寺有、私有ノミノ調査ニシテ尚沖繩縣ニ就キテハ大正六年以前ハ私有林ノミ以後ハ公有、私有ノミノ調査ナリ

28. 森 林

年 次	總 價 額	用					
		總 數		針 葉 樹		闊 葉	
		數 量	價 額	數 量	價 額	數 量	價 額
明治 32	56 378 545	3 029 495	32 667 397	1 228 999	28 238 763	1 116 099	
" 33	65 776 516	本 94 331 411 3 817 674	35 519 454	本 82 747 607 1 551 589	29 119 356	本 11 583 904 1 629 435	
" 34	55 032 882	本 80 375 791 42 273 264	31 880 351	本 70 193 284 27 849 941	25 737 496	本 10 182 507 13 921 025	
" 35	63 808 879	本 314 34 312 929	38 797 850	本 314 26 944 723	33 304 757	本 400 6 875 949	
" 36	56 239 811	本 400 28 455 191	32 929 530	22 875 774	28 652 336	5 268 609	
" 37	57 088 903	25 745 677	31 549 227	20 915 549	26 809 243	4 429 362	
" 38	53 424 442	23 755 529	28 698 514	18 941 163	25 415 558	3 962 602	
" 39	60 211 586	28 408 566	34 236 114	22 932 634	30 472 767	4 144 914	
" 40	73 546 720	36 351 829	41 397 442	29 595 761	37 124 843	4 558 875	
" 41	78 329 754	31 122 028	47 812 715	25 892 591	43 093 216	3 660 127	
" 42	78 032 988	30 410 079	45 851 330	24 626 014	41 366 461	3 642 936	
" 43	72 934 435	30 064 115	42 756 052	23 989 662	38 748 389	3 656 016	
" 44	77 215 994	32 628 594	45 052 525	25 283 184	40 954 781	3 976 596	
大正 1	81 332 003	32 604 888	48 284 404	25 537 800	43 687 382	4 395 244	
" 2	82 338 526	32 261 819	47 395 267	25 553 929	43 525 410	4 026 881	
" 3	69 269 805	28 745 046	38 441 766	22 114 373	34 694 245	3 924 545	
" 4	67 877 533	29 246 898	36 984 368	24 455 515	32 961 331	4 791 383	
" 5	82 851 361	35 770 977	48 790 897	29 365 547	43 272 220	6 405 430	
" 6	149 300 378	43 422 905	90 123 067	36 555 828	80 310 729	6 867 077	
" 7	214 890 002	47 722 576	131 862 861	38 807 944	117 218 278	8 914 632	
" 8	345 318 192	49 740 323 本 38 580	220 160 460	41 055 331 本 38 580	194 995 739	8 684 992	
" 9	284 929 404	42 949 773 本 25 197	181 146 927	36 434 939 本 24 947	164 248 003	6 514 834 本 220	
" 10	283 563 422	44 499 400	175 269 229	37 914 043	158 101 425	6 585 357	
" 11	250 126 338	40 578 260	150 777 459	33 706 337	135 046 161	6 871 923	
" 12	286 166 766	49 526 427	180 907 528	41 733 430	163 428 099	7 792 997	
" 13	241 836 962	43 781 521	147 007 538	35 603 000	129 751 704	8 178 521	
" 14	212 618 849	42 869 269 本 312	126 139 857	35 197 861 本 312	110 476 767	7 671 408	
昭和 1	196 182 269	45 450 480	117 979 253	36 981 868	102 648 575	8 468 612	
" 2	198 729 864	46 723 847 本 283	116 342 981	38 009 289 本 283	100 829 915	8 714 558	
" 3	196 587 754	49 593 320	118 901 269	40 367 680	102 279 871	9 225 640	
" 4	170 688 885	51 511 156 本 10	103 462 482	40 532 383 本 10	87 391 380	10 978 773	
" 5							
" 6							
" 7							
" 8							
" 9							

1. 單位石ハ實積十立方尺トス
2. 大正三年以前北海道國有林ノ伐採ニ付テハ其樹種別ノ調査ヲ缺クヲ以テ便宜「北海道國有林」ノ欄ヲ設ケテ營林局所管ノ

伐 採 (總 數) (國有林ノ分ハ自其年四月一日至翌年三月末日)

年 次	材								
	樹		北海 道 國 有 林		薪 炭 材		竹		
	價 額	數 量	價 額	數 量	價 額	數 量	價 額	數 量	
	4 306 820	684 397	121 814		37 154 598	22 101 071	5 407 699	1 610 077	32
	6 286 910	636 650	113 188		30 645 442	27 809 569	本 2 103 427 5 838 947	2 447 493	33
	6 055 749	502 298	87 106		21 581 409	21 343 758	本 346 555 5 515 232	1 808 773	34
	5 410 313	492 257	82 780		21 886 748	23 191 434	本 49 908 6 058 151	1 819 595	35
	4 219 112	310 808	58 082		東 21 005 18 446 960	21 515 871	本 175 389 5 816 282	1 794 410	36
	4 676 895	400 766	63 089		18 981 713	24 011 452	4 718 401	1 528 224	37
	3 142 414	851 764	140 542		17 892 863	23 131 530	4 858 995	1 594 398	38
	3 535 810	1 331 018	227 537		19 938 242	24 392 836	本 33 967 4 815 355	1 582 636	39
	3 844 851	2 197 193	427 748		19 681 922	30 288 276	4 993 571	1 861 002	40
	4 427 319	1 569 310	292 180		東 7 401 19 548 524	28 560 107	5 229 092	1 956 932	41
	4 171 592	2 141 129	313 277		20 547 297	30 329 750	5 299 742	1 851 908	42
	3 598 842	2 418 437	418 821		18 031 137	27 969 731	5 678 997	2 208 652	43
	3 518 782	3 368 814	578 962		17 382 690	29 625 576	6 181 470	2 537 893	44
	4 148 359	2 671 844	448 653		17 961 796	30 567 336	5 920 509	2 480 263	1
	3 385 706	2 681 009	484 151		20 161 313	32 401 661	5 775 680	2 541 598	2
	3 361 673	2 706 128	385 848		17 962 687	28 485 752	5 429 447	2 342 287	3
	4 023 037				15 288 797	28 645 124	5 023 029	2 248 041	4
	5 518 677				16 826 528	31 516 827	5 511 577	2 543 637	5
	9 812 338				20 449 291	55 386 234	6 032 855	3 791 077	6
	14 644 583				本 15 000 22 502 033	77 248 396	6 151 179	5 778 745	7
							本 20 450		
	25 164 721				33 965 954	116 013 415	6 180 306	9 144 317	8
	16 898 924				19 610 989	95 863 871	本 125 642 5 398 672	7 918 606	9
	17 167 804				25 299 916	100 025 268	本 15 805 5 301 592	8 268 925	10
	15 731 298				22 279 737	91 683 568	本 28 741 5 186 322	7 665 311	11
	17 479 429				東 2 410 165 19 864 170	97 328 647	本 27 530 5 526 137	7 930 591	12
	17 255 834				19 369 554	87 316 007	5 238 332	7 513 417	13
	15 663 090				本 30 19 183 664	79 258 359	本 55 212 5 247 373	7 220 633	14
	15 330 678				17 467 049	71 872 968	本 11 149 5 326 653	6 330 048	1
	15 513 066				東 1 554 835 18 135 419	76 571 966	本 9 006 5 352 047	5 814 917	2
	16 621 398				東 1 652 648 18 685 310	71 965 363	石 4 本 6 550 5 775 522	5 721 122	3
					東 1 835 769		本 8 339		
	16 071 102				18 667 525	62 308 117	5 471 731	4 918 286	4
					東 1 071 532	本 10	本 4 084		5
									6
									7
									8
									9

分ト區分シテ記入シタリ

29. 林 野

年 次	總 價 額	造 林 用 種						
		ス ギ (杉)		ヒ ノ キ (扁柏)		マ ツ (松)		
		數 量	價 額	數 量	價 額	數 量	價 額	
明 治 38	...	23 178	
" 39	...	23 138	
" 40	...	41 135	
" 41	...	39 442	
" 42	...	34 821	
" 43	...	49 646	
" 44	...	44 374	
大 正 1	...	51 212	
" 2	...	57 941	
" 3	...	45 989	
" 4	35 283 936	47 184	481.15	21 827	401.85	16 032	71.32	4 206
" 7	120 309 912	96 316	663.37	43 946	658.75	29 437	96.27	10 797
" 10	165 512 882	257 780	501.25	50 064	324.35	22 014	132.72	19 871
" 11	158 711 789	121 998	540.74	50 116	245.02	22 490	134.01	16 888
" 12	163 758 076	209 451	763.73	92 309	788.70	89 584	119.75	20 255
" 13	167 247 071	271 320	865.28	136 240	773.70	104 604	163.01	28 137
" 14	156 032 385	357 329	574.10	72 101	253.20	36 526	124.26	18 170
昭 和 1	135 974 728	77 145	270.79	36 064	169.03	23 026	64.39	9 668
" 2	138 050 163	89 144	263.26	37 381	242.67	25 404	96.14	12 321
" 3	138 468 879	71 402	201.68	27 361	220.10	22 134	115.27	17 673
" 4	128 017 058	53 844	182.88	22 874	175.75	15 171	114.85	13 478
" 5								
" 6								
" 7								
" 8								
" 9								

1. 自大正四年至大正十年ハ毎三年調査トス
 2. 自大正四年至大正十年樹實ノ「ツバキ」「アブラギリ」「クルミ」欄中ニハ「ハゼ」「カヤ」等ヲ含ム
 3. 木炭ノ「黒炭」欄中大正十四年迄ノ分ニテ括弧ヲ附シタルハ當時白炭黒炭其ノ他別ノ調査ナリシヲ以テ其ノ他ヲ便宜本欄ニ掲
 但シ昭和元年ヨリハ其ノ他トシテ調査セシモノヲ白炭黒炭ノ何レカニ計上スルコトナレリ猶大正三年以前ハ木炭トシテノ

産 物 林 産

子	カラマツ(落葉松)	總 價 額	樹 實								年次		
			ク リ (栗)		ツ バ キ (椿)		ア ブ ラ ギ リ (油 桐)		ク ル ミ (胡 桃)				
			數 量	價 額	數 量	價 額	數 量	價 額	數 量	價 額			
...	...	482 245	38		
...	...	635 474	39		
...	...	555 252	40		
...	...	601 777	41		
...	...	677 336	42		
...	...	759 080	43		
...	...	837 374	44		
...	...	878 756	1		
...	...	1 236 410	2		
...	...	769 950	3		
...	99.73	5 119	1 662 014	169 075	1 074 087	...	90 662	...	433 259	...	4		
...	115.16	12 136	2 860 078	99 706	1 352 615	...	356 931	...	1 507 463	...	7		
...	357.24	165 831	3 692 927	123 139	2 801 250	...	113 010	...	891 677	...	10		
...	290.42	32 504	3 236 499	115 676	2 544 435	...	9 701	370 313	19 870	215 852	4 885	105 899	11
...	14.71	7 303	3 230 096	100 444	2 464 402	...	9 149	406 917	18 944	228 845	6 495	129 931	12
...	7.06	2 339	3 814 352	128 056	2 954 160	...	11 283	541 748	11 405	199 822	5 485	118 622	13
...	542.02	230 532	3 392 701	111 343	2 508 176	...	12 687	540 544	15 628	194 159	7 517	149 822	14
...	25.46	8 387	3 637 894	143 364	2 947 519	...	12 918	457 994	10 736	123 988	5 277	108 393	1
...	178.33	14 038	3 103 757	90 757	2 232 787	...	10 995	396 904	27 014	320 943	8 838	153 123	2
...	22.52	4 234	4 066 339	159 039	3 309 402	...	12 556	419 953	15 101	199 261	7 309	137 723	3
...	10.95	2 321	3 784 299	141 538	3 017 151	...	11 072	386 314	18 380	219 056	7 802	161 778	4
...						...							5
...						...							6
...						...							7
...						...							8
...						...							9

記シタルモノナリ
 一括調査トス

IV. 道府縣勸業費豫算

30. 道府縣勸業費

業費豫算 (自其年四月一日至翌年三月末日)

年次	勸業費				
	總額	農業	蠶絲業	畜産業	林業
明治 25
" 26	314 227
" 27	432 738	65 579	40 491	3 061	2 889
" 28	504 121	105 137	73 490	11 792	4 364
" 29	688 918	170 934	112 208	141 27	14 020
" 30	826 198	211 244	128 264	25 699	31 671
" 31	1 180 322	253 401	334 306	48 106	51 389
" 32	1 437 112	297 665	291 071	59 912	112 643
" 33	1 917 539	492 130	308 860	70 017	166 435
" 34	2 636 116	703 160	411 072	142 756	237 521
" 35	3 296 819	830 276	463 374	203 349	315 656
" 36	3 255 072	827 592	492 240	279 583	356 773
" 37	3 056 206	908 954	494 287	263 998	397 231
" 38	3 601 905	1 008 164	527 752	318 989	478 354
" 39	5 055 311	1 357 015	668 703	425 602	644 139
" 40	5 978 147	1 996 501	912 016	472 974	679 827
" 41	7 450 812	2 630 795	1 234 412	539 769	744 572
" 42	8 843 630	2 921 696	1 554 543	562 795	958 643
" 43	8 826 163	3 018 426	1 581 198	588 526	1 030 737
" 44	9 407 394	3 334 614	1 784 204	677 960	1 325 625
大正 1	11 246 672	3 828 678	2 283 593	711 755	1 620 408
" 2	11 284 472	3 915 884	2 298 334	611 208	1 612 646
" 3	11 100 076	3 770 349	2 049 810	609 158	1 645 782
" 4	11 445 169	4 051 166	2 088 314	581 219	1 955 198
" 5	11 526 889	4 155 296	2 161 100	603 697	1 855 479
" 6	12 522 606	4 519 448	2 443 550	667 332	1 965 272
" 7	15 160 622	5 305 737	2 828 068	740 727	1 878 469
" 8	20 142 815	7 254 881	3 624 327	908 917	2 636 177
" 9	29 759 113	10 637 760	4 857 837	1 686 777	4 088 327
" 10	35 198 004	13 601 684	5 545 289	1 937 601	4 196 726
" 11	46 430 176	16 458 499	5 770 422	2 048 058	5 342 626
" 12	41 566 492	16 267 555	5 579 561	2 120 398	5 508 765
" 13	43 458 744	17 695 130	5 811 049	2 473 278	6 219 280
" 14	43 044 067	17 965 503	5 187 991	2 250 525	6 476 075
昭和 1	49 083 048	19 919 198	5 776 139	2 448 689	7 449 044
" 2	65 088 845	30 892 143	6 003 449	2 668 526	7 995 228
" 3	77 641 686	36 450 343	6 719 498	3 193 289	9 381 876
" 4	85 742 000	38 999 239	6 905 526	2 926 105	10 481 895
" 5	78 408 923	39 053 419	6 520 740	2 606 053	9 143 568
" 6					
" 7					
" 8					
" 9					

豫算			歳出豫算總額	歳出豫算總額=對 スル勸業費百分比	年次
水産業	商工業	其ノ他			
...	25
...	26
19 283	40 423	260 012	27
31 594	50 494	227 250	28
49 088	160 621	167 920	29
62 427	93 971	272 922	30
71 688	107 789	313 643	31
110 038	133 950	431 832	32
188 911	219 171	472 015	33
320 417	278 698	542 492	34
360 043	391 735	732 386	35
381 697	347 735	569 452	36
407 692	247 556	336 488	42 173 554	7.25	37
519 851	355 909	392 886	43 016 375	8.37	38
551 581	359 791	1 048 478	46 299 133	10.92	39
613 745	484 010	819 074	55 362 140	10.80	40
648 992	574 042	1 078 230	63 806 420	11.68	41
728 045	812 866	1 310 042	67 986 961	13.02	42
784 594	823 506	999 176	70 322 891	12.55	43
835 449	905 391	544 151	75 835 766	12.40	44
826 976	1 171 481	803 781	82 814 734	13.58	1
803 945	1 184 967	857 488	80 592 534	14.00	2
886 997	1 228 181	909 799	82 805 296	13.41	3
686 287	1 286 902	786 083	81 202 225	14.09	4
715 187	1 170 898	865 232	85 505 881	13.48	5
757 352	1 357 586	812 066	92 629 559	13.52	6
890 118	1 771 059	1 746 444	108 210 827	14.01	7
1 242 330	2 736 060	1 740 123	142 767 090	14.11	8
2 104 553	3 600 749	2 783 110	214 051 876	13.90	9
2 900 131	3 772 445	3 244 128	306 241 292	11.49	10
3 155 444	4 715 415	8 939 712	324 621 671	14.31	11
3 153 214	4 158 688	4 778 311	361 283 434	11.51	12
3 149 062	4 065 652	4 045 293	353 174 431	12.31	13
3 103 527	3 728 630	4 331 816	363 876 652	11.83	14
3 714 459	4 197 284	5 578 235	397 299 964	12.35	1
4 815 108	4 499 174	8 215 217	429 956 254	15.14	2
6 148 681	5 098 858	10 649 141	484 262 488	16.03	3
6 532 875	6 133 101	13 763 258	521 709 975	16.43	4
5 243 596	4 643 499	11 193 048	439 554 828	17.84	5
					6
					7
					8
					9

附 録

農商務統計表及農林省統計表

緒 言 集

1 明治十七年第一次農商務統計表所載緒言

◎ 此編ハ農商務通信事項様式ニ準シ各府縣ヨリノ報道ヲ調理セシモノナリ然ルニ通信規則實施日尙淺ク農商工水産事項中未タ調査ニ着手セサルモノアリ其或ハ着手セシ事項ト雖モ亦調査未タ了ラサル地方アリ是故ニ完全ナル統計表ヲ製スル事能ハス今暫ク十六十七二年間ニ於テ調査ヲ了セシ事項ヲ採擇シテ以テ収録ス

◎ 事項ニ因リ例言ヲ要スルモノハ表中ニ掲載ス

◎ 斤ハ百六十目ヲ率トス

明治十九年六月

(農商務省總務局報告課)

2 明治十八年第二次農商務統計表所載緒言

此ノ編ハ農商務通信事項様式ニ準シ北海道廳及各府縣ヨリ報道セル十八年及十九年ノ事項ヲ調理セシモノナリ其ノ他當省主管ニ係ル事項ヲ採擇シテ以テ収録ス

明治二十年八月

(農商務省總務局報告課)

3 自明治十九年第三次農商務統計表 至明治二十三年第七次農商務統計表

緒言所載ナシ

4 明治二十四年第八次農商務統計表所載緒言

本邦經濟上ノ状態ヲ明カニセント欲セハ農商工諸業ノ事項ヲ明カニセサルヘカラス農商工諸業ノ事項多クハ本省ノ管理スル所ニ屬ス而シテ之ヲ明カニスルノ道如何ト問ヘハ各營業者ニ就テ之ヲ問ハサルヲ得ス然レトモ本省ハ直接ニ各營業者ニ就キ問ヒ得ヘキニアラサルヲ以テ之ヲ地方廳ニ令達シ地方廳ハ之ヲ郡區市町村ニ令達シ郡區市町村ニ於テ始メテ各地ノ實情ヲ採録シ其文ニ顯ハルハモノ報告トナリ其數ニ顯ハルハモノ統計トナル文ナケレハ情通セス數ナケレハ事精確ナラス兩者相俟ツテ始メテ經濟ノ状態明カナラントス而シテ政府諸議會其他一般ノモノニ參考ヲ之ニ取ル然ラハ即チ地方當任者ノ責任決シテ輕シトセサルナリ今ヤ

本省銳意以テ實情ヲ擧ケ官民ノ利益ヲ圖ラント幸ニ地方當任者ノ誠實熱心ナル援助ヲ得テ此目的ヲ達センコト是レ本省ノ希望スル所ナリ

明治二十六年六月

(農商務省統計主任 志村源太郎 識)

5 自明治二十五年第九次農商務統計表 至明治二十八年第十二次農商務統計表
緒言 第八次農商務統計表所載ニ同シ

6 自明治二十九年第十三次農商務統計表 至明治四十四年第二十八次農商務統計表
緒言所載ナシ

7 大正元年第二十九次農商務統計表所載緒言

日本帝國第二十九次農商務統計表ハ略從來ノ體裁ニ依リ編纂シタリト雖増補又ハ削除シタルモノアリ排列ノ順序及表式ヲ變更シタルモノアリ左ニ其ノ概要ヲ述ヘン

本表ニ於テ増補シタルモノハ農家戸數及田畑段別、耕地所有ノ廣狹ニ依リ區別シタル農家戸數、耕作スル耕地ノ廣狹ニ依リ區別シタル農家戸數及耕地整理ノ四表、重要物産同業組合ノ一表朝鮮、樺太、租借地關東州ノ諸統計ニシテ附録トシテ萬國統計ヲ加ヘタリ

從來掲載セシモノニシテ今回削除シタルモノハ重要鑛山、國有社寺上地林、國有林施業按編成、國有林境界測定、國有林周圍測量、小林區及保護區數ノ六表ナリ

排列ノ順序ヲ變更シタルモノハ狩獵、獸醫蹄鐵工ノ二表ヲ農業ノ部ニ博覽會共進會及品評會、度量衡ノ二表ヲ工業ノ部ニ移シタル如キ是ナリ

保險、綿絹麻絲紡績、西洋紙ノ諸表ニ於テハ從來箇々ノ團體名稱ヲ掲ケシモ本表ニ於テハ之ヲ削除シタリ

本表ハ前述ノ如ク從來ニ比シ増補修正ヲ加ヘタルモノアリト雖材料ノ取捨及表式ノ體裁等ニ付キ尙漸次改良ヲ加フル所アラムコトヲ期ス

大正三年三月

(農商務大臣官房文書課長 宿利英治)

8 自大正二年第三十次農商務統計表 至大正十年第三十八次農商務統計表
緒言所載ナシ

9 大正十一年第三十九次農商務統計表所載緒言

農商務統計表ハ本邦産業ノ大勢ヲ通覽スルノ便ニ供センカ爲メ明治十九年以降年々公刊ス

ル所ニシテ今ヤ茲ニ第三十九次統計表ヲ發刊スルニ至レリ

惟フニ近時國民經濟生活ノ發展ト國際經濟關係ノ複雜化トハ益々産業統計ノ完備ヲ促シテ止マサルモノアリ、本省ハ即チ此ノ要求ニ應センカ爲メ曩ニ省令ヲ發布シテ全國ノ市町村長ニ對シテ産業統計調査ノ義務ヲ負ハシムルト共ニ市町村ノ區域ヲ數多ノ調査區ニ分チ各調査區ニ調査員ヲ設置スヘキコトヲ命シ以テ産業統計ノ改善ニ一步ヲ進メンコトヲ期セリ爾來之ニ基テ設置セラレタル産業統計調査員ノ數約十二萬人ニ達シ地方ニ於ケル産業統計事務ハ其ノ單位觀察ノ精密ナルノ點ニ於テ其ノ報告ノ正確ナルノ點ニ於テ從來ニ比シ面目ヲ一新シタルモノアルヲ疑ハス、然レトモ我國産業統計ハ尙不備不完全ナルモノ尠カラス幾多改善スヘキ點アルハ勿論ニシテ吾人其ノ職ニ在ル者ハ常ニ努力シテ益々其ノ機關ヲ整備スルト同時ニ其ノ調査方法ヲ改善シ殊ニ「センサス」式調査ヲ必要トスル事項ニ付テハ週期的ニ之ヲ行フノ域ニ進メ以テ我國産業統計ノ完備ヲ計リ世ノ要望ニ副ハムコトヲ期ス

第三十九次農商務統計表ハ其ノ稿半成ルノ時ニ當リ偶々關東大震災ノ厄ニ遭ヒ本省全燒シタルカ爲メ完成シタル統計原稿ハ勿論地方廳ヨリノ統計報告書其ノ他關係書類悉ク燒失スルノ不幸ニ遭遇セリ是ニ於テ直ニ地方廳トモ事務多端ノ際ニモ拘ハラス之カ作成ニ努メラレ幾何モナクシテ其ノ送付ヲ受クルヲ得タリ是レ偏ニ各地方廳ノ熱誠ナル同情ト援助トニ由ルモノニシテ茲ニ深く感謝ノ意ヲ表スルモノナリ爾來直ニ之カ集計ニ着手シ極力其ノ完成ヲ急キタル結果今ヤ漸ク全部ノ稿ヲ終フルニ至レリ唯遺憾トスル所ハ神奈川縣ニ於テハ縣廳ヲ初メ郡市役所、町村役場等燒失又ハ倒壞シタルモノアルカ爲メ報告書ノ再送ヲ得ルコト能ハサリシト特許局及東京鐵務署亦全燒ノ厄ニ遭ヒタルノ結果是等官廳ノ調査ニ係ル統計資料ノ一部ハ再之ヲ得ルノ途ナキニ至レルコトニシテ此ノ點ニ關シテハ大方ノ諒恕ヲ乞ハント欲スル所ナリ

大正十三年三月

(農商務大臣官房統計課長 平田慶吉)

10 大正十二年第四十次農商務統計表所載緒言

農商務統計表ハ本邦産業ノ大勢ヲ通覽スルノ便ニ供セムカ爲メ明治十九年以降年々公刊スル所ニシテ今ヤ茲ニ第四十次統計表ヲ發刊スルニ至レリ

惟フニ近時國民經濟生活ノ發展ト國際經濟關係ノ複雜化トハ國家ノ産業ニ關スル諸般ノ政策施設ヲナス上ニ於テ益々正確ナル産業統計ヲ要求シテ止マサルモノアリ

本省ハ此ノ時代ノ要求ニ應セムカ爲メ常ニ正確ナル産業統計ノ集成ヲ期スルコトヲ怠ラスト雖尙不備ノ點尠カラス故ニ將來益々調査ノ機關ヲ整備スルト共ニ其ノ調査ノ方法改善セム