

337
296

滿鐵會社事業資金調達陳情書

0 1 2 3 4 5 6 7 8 9 10 1 2 3 4 5

始

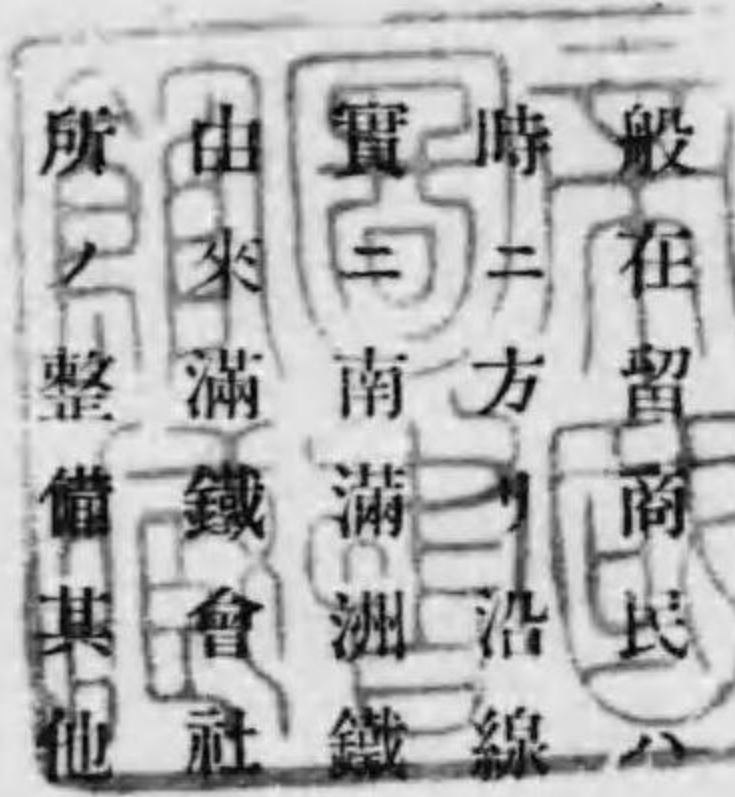


陳
情
書
(寫)

337-296

陳情書

熟ラ滿洲近時ノ狀勢ヲ大觀スルニ歐洲戰爭中其萌芽ヲ發シタル各
 種ノ企業熟ハ昨年ニ至リ殊ニ隆興ノ度ヲ昂メ今ヤ邦資ノ注入セラ
 レントスルモノ其聲正ニ十億ニ垂ントシ在留同胞十六萬其貿易額
 九億三千萬圓ニ達スルノ盛況ヲ呈シ僅カニ根抵ヲ固クスルヲ得タ
 ルノ觀アリシガ俄然今次襲來シタル經濟界ノ恐慌ニ蕩搖セラレ一
 般在留商民ハ尠カラザル打擊ヲ受ケ慘憺タル光景ヲ捻出シタリ此
 時ニ方々沿線各地ニ亘リテ更ニ大ナル脅威ヲ感ゼシメタル
 實ニ南滿洲鐵道株式會社ノ財政難ト之ニ伴フ事業中止ノ聲
 由來滿鐵會社ハ國家的の大使命ヲ帶ヒ交通機關ノ充實、港灣、鑛山、製鐵
 所ノ整備其他地方施設等滿蒙開發ノ樞機ヲ掌握シ其活動ノ能
 如何ニヨリテハ直ニ此大域ニ於ケル國民的勢力ノ消長ニ重大關係
 ヲ有ス明治四十年同社設立以來鐵道事業ノ進捗ト在留商民ノ發展
 トハ常ニ駢馳雁行シ來リシガ輓近歐洲大戰ノ變局ニ際會シ一般經
 濟ノ異常ナル膨脹ヲ來シタル結果會社ハ更ニ廣汎ナル範圍ニ資力
 ヲ傾注スルノ要アルモ憾ラクハ四圍ノ情勢ニ順應スル能ハズ今ヤ



滿洲實業會社 寄贈本

交通機關ヲ始メトシテ百般ノ會社經營事業ハ唯ニ之ガ整備改善ヲ要スルノミナラズ緩急適宜ノ擴張ヲ爲スニアラザレバ各方面ニ行詰リノ状態ヲ現出シ會社自身ノ不利ハ勿論一般在住者ヲシテ適從スル所ニ迷ハシメ帝國ノ大使命ヲ疑ハシムルニ至レリ會社現幹部ガ行ハントスル事業ノ如キ全ク追隨的最小限度ノ計畫ニシテ過半ハ既ニ數年前ニ決行スルヲ要シタルモノニ屬ス而シテ其費目ヲ大正九年度豫算ニ左ノ如ク計上セリ



鐵道	一八、六〇〇、〇〇〇圓
安奉線	二、一七〇、〇〇〇
計	二〇、七七〇、〇〇〇
船	一、七四〇、〇〇〇
港灣	三、四六〇、〇〇〇
鑛山	一三、三八〇、〇〇〇
興業	二、九三〇、〇〇〇
製鐵所	四、六二〇、〇〇〇
電氣	二、九六〇、〇〇〇

瓦斯	六三〇、〇〇〇
旅館	二〇〇、〇〇〇
地方造營物費	三、四〇〇、〇〇〇
土地	四、〇〇〇、〇〇〇
諸建物費	七、七〇〇、〇〇〇
豫備費	五、〇〇〇、〇〇〇
計	七〇、七九〇、〇〇〇

此外大正八年度ヨリ繰越シタル事業費總計四千五百六十六萬圓アリ其内容左ノ如シ

鐵道	一七、七六〇、〇〇〇圓
安奉線	四、七四〇、〇〇〇
計	二二、五〇〇、〇〇〇
船	一四〇、〇〇〇
港灣	一、七二〇、〇〇〇
鑛山	四、三二〇、〇〇〇
興業	一、二二〇、〇〇〇

電氣費	二、一八〇、〇〇〇
瓦斯費	七〇、〇〇〇
旅館費	二〇、〇〇〇
地方造警物費	二、二〇〇、〇〇〇
土地費	二、六九〇、〇〇〇
諸建物費	二、四〇〇、〇〇〇
製鐵所費	六、二〇〇、〇〇〇
計	四一、六四〇、〇〇〇
累計	一一六、四五〇、〇〇〇

是レ現幹部就任以來百方調査ノ結果大正九年度ノ事業費一億五千萬圓ヲ査定削減シ其半額トナリタルモノト大正八年度ノ繰越事業費ナリ然ルニ右事業資源ハ増資ニ對スル拂込年度内ノ積立金并ニ社債ヲ以テ之ニ充當スル方針ナリシガ今次財界ノ恐慌ハ之ヲシテ不可能ナラシメ僅カニ五六千萬圓調達ノ曙光ヲ認ムルニ至リタルモ是レ確定的ニアラズ未ダ不安定ニ屬スル見込計算ナリ假リニ之ヲ確定的ノモノトスルモ大正八年度ノ事業費ハ豫算ノミ繰越シ財源ノ大部分ハ用度品トナリテ固定シ其用ヲナサザルガ故ニ茲ニ五

千六百萬圓ノ不足ヲ生シ本年度新ニ着手スベキ諸事業ハ大半中止セザルベカラズ之ガ爲ニ本年度新事業引宛ニ在滿ノ商工業者ガ準備シタル材料品ハ固定シ日支ノ事務員職工其他ノ勞働者ハ大半失職シ進退谷マル窮境ニ陥リ候

國家的大使命ヲ有スル滿鐵會社ノ事業停頓ニ隨伴スル直接間接ノ影響ハ實ニ甚大ニシテ到底筆紙ニ盡シ難キモ是レガ爲ニ交通機關ノ整備港灣ノ改善ハ勿論帝國自給政策ヨリ出テタル製鐵ノ事業モ燃料ノ供給モ遂ニ望ムベカラザルノミナラズ學校病院等ノ社會的施設ヲ困難ナラシメタル結果多量ニ準備シタル建築諸材料ヲ不要ニ歸セシメ諸工場ヲ閉鎖スルノ已ムナキニ至リ帝國ノ大陸政策ヲシテ全ク挫折セシムルニ到ラントス就中鐵道事業費ノ削減ハ運輸交通ヲ益滯滞ナラシメ沿道ノ堆貨ハ爾今更ニ一層多大ナルベク輪途ヲ南滿ノ海港ニ求メントスル北滿ノ特產地ノ如キ大正六年前ノモノスラ今尙殘存シ其結果地方農民ヲシテ其耕作ヲ小麥其他ノモノニ轉ゼシメ寧口地方的消化力ニ賴ルノ利ヲ思ハシムルニ至レリ況ンヤ從來物價ハ昂騰ニ次グニ昂騰ヲ以テシ輸送ノ停滯ハ時ニ不測ノ利益ヲ商民ニ與ヘタルコトナシトセザリシモ今ヤ物價下落ノ

傾向ヲ呈シ來リタル際發送ヲ申込ミテ尙且ツ百日以上ヲ經過スル
ニアラザレバ海港ニ搬出シ得ザルノ現況ヲシテ更ニ一層滯滞ナラ
シメントスルガ如キハ商民ノ忍ビ得ザル所ニ有之候

殊ニ滿蒙地方ハ帝國ノ勢力範圍ナリト稱スレトモ特ニ限定サレタ
ル範圍ナク機會ハ均等ナリ門戸ハ常ニ開放サレ居ルガ故ニ戰後ノ
虎視眈々トシテ邦人ノ隙ヲ窺ハントスル列強ノ勢力ハ今回ノ滿鐵
財政難ニ依ル事業中止ノ弛緩ニ乘ジ奇貨措クベシト爲シ大ニ帝國
ノ勢力ニ拮抗セントスルモノルアハ豫想スルニ難カラズ於是乎滿
鐵事業一箇年ノ延期ハ自ラ強壓ノ種子ヲ蒔クモノニシテ百年ノ悔
ヲ遺スモノニアラザルナキカ況ンヤ滿蒙ノ地タル帝國自給自足ノ
上ニ重大ノ關係ヲ有シ其開拓ハ一日モ緩フスベカラザルモノアル
ニ於テチヤ是レ母國ト大ニ其趣ヲ異ニスル所以ニ有之候

抑モ帝國ト滿蒙トノ關係ハ茲ニ岌々ヲ要セズ其開發ノ焦眉ノ急ニ
シテ又百年ノ大計ナルコト周知ノ事實ニ有之候然ルニ帝國ガ其經
營ニ着手シテヨリ茲ニ十數年其間僅カニ吉長、四鄭兩鐵道百三十哩
ノ培養線ヲ得タルト帝國將來ノ自給自足ノ大本上鞍山製鐵所ヲ創
設シタル外何等經綸ヲ施スナク全ク露國施設ノ梗概ヲ潤飾シタル

ニ過ギズ而シテ滿蒙ノ地タルヤ之ヲ帝國ヨリ觀ルトキハ常ニ對支
問題解決ノ衝點ニ當リ滿蒙ノ經營成ラズシテ對支問題ノ氷解ヲ望
ムガ如キハ恰モ泉源泥ヲ投シ下流ノ澄ムヲ待ツノ類ノミ思ハザル
ノ甚シキモノナリ今ヤ國運漸ク進展シテ所謂大日本ヲ形成シツ、
アルニ當リ滿鐵會社ノ事業中止ハ母國內一會社事業ノ頓挫ト同一
視シ市況恢復ノ期ヲ待ツノ外ナシト悠々隱忍スル能ハザル所以ナ
リトス茲ニ於テ奉天、安東、營口、鞍山、撫順、遼陽、鐵嶺、公主嶺、四平街、長春、
開原、大連ニ於ケル各商業會議所及實業團體聯合大會ヲ催シ滿鐵會
社大正九年度事業資金ノ不足額金五千萬圓調達ノ議ヲ政府當局ニ
要請スルコトヲ決議致候條何卒特別ノ御詮議ヲ以テ御採納被成下
度此段陳情候也

大正九年五月三十一日

滿洲實業團體聯合會長

大連商業會議所會頭

相生由太郎

內閣總理大臣

原

高橋

是

敬殿

大藏大臣

大

藏

臣

男爵

高橋

是

清殿

關東局長官	拓殖局長官	海軍大臣	陸軍大臣	司法大臣	逓信大臣	文部大臣	內務大臣	外務大臣	鐵道大臣	農商務大臣
山縣伊三郎殿	古賀廉造殿	加藤友三郎殿	田中義一殿	大木遠吉殿	野田卯太郎殿	中橋德五郎殿	床次竹二郎殿	內田康哉殿	元田肇殿	山本達雄殿

各通

滿洲實業團體聯合會事務所

本部 大連市敷島町 大連商業會議所
 東京事務所 東京市麴町區 帝國ホテル

上京委員

奉天商業會議所會頭	營口商業會議所委員	鞍山實業會々長	撫順實業協會會長	大連商業會議所會頭	同	同	同	同	同
堀田諫	河田昂	福山義春	山成豐	坂本格	相生由太郎	石本鑽太郎	中村敏雄	有賀定吉	同

大連商業會議所書記長
 大連商業會議所書記

篠崎嘉郎
 大垣鶴藏

大正八年南滿三

	大連		營口	
	海關兩	金換算	海關兩	
外國品	自支那各港輸入	89,521,323	258,430,155	6,086,955
	自支那各港輸出	9,810,223	28,320,151	5,496,207
	外國及香港向再輸出	99,331,546	286,750,306	11,583,162
	支那各港向再輸出	7,022,656	20,290,524	15,080
	計	2,872,264	8,291,651	274,744
支那品	自支那各港輸入	9,900,920	28,582,175	262,804
	自支那各港輸出	89,430,626	258,108,331	11,320,358
	外國及香港向再輸出	28,045,630	80,962,124	1,891,676
	支那各港向再輸出	11,325,767	32,695,222	15,214
	計	413,320	1,188,190	80,214
差引純輸入額	11,739,087	33,888,412	95,428	
差引純輸出額	16,306,543	47,073,723	1,795,479	
支那各港向輸出	97,243,766	280,723,303	10,471,315	
外國及香港向輸出	7,767,101	22,422,067	7,754,134	
計	105,010,867	303,145,370	18,225,449	
總輸出	232,388,043	670,857,802	31,700,287	
總輸入	210,748,036	608,387,429	31,341,236	

備考 本表ハ或克貿易ヲ含マス、安東ニハ大東溝ヲ含ム
 金換算ハ大連ハ大正八年ハ平均銀相場ニ依テ百海關兩=Y288.68トシテ算出セリ、營口、安東ニ於テハ同年

南滿三港貿易

年次		大連		營口
		輸入	輸出	輸入 輸出
大正八年	海關兩	105,737,169	105,010,867	13,115,837
	金換算	305,242,059	303,145,370	35,939,501
七年	海關兩	95,601,918	86,012,732	20,437,165
	金換算	229,664,488	206,628,338	48,436,081
六年	海關兩	81,965,340	63,187,210	18,015,622
	金換算	166,865,039	128,636,522	35,670,932
五年	海關兩	52,431,366	54,708,247	17,381,666
	金換算	80,744,303	84,250,700	26,767,766
四年	海關兩	34,948,522	48,885,640	20,001,706
	金換算	43,685,653	61,107,050	25,002,133
三年	海關兩	37,894,033	45,105,807	21,177,981
	金換算	50,278,071	60,441,781	28,378,495
二年	海關兩	37,050,545	39,047,743	25,584,367
	金換算	54,464,301	57,400,182	37,609,020
元年	海關兩	34,873,183	28,885,944	27,609,261
	金換算	51,961,042	43,040,056	41,137,799
明治四十四年	海關兩	27,786,400	33,730,976	31,259,794
	金換算	39,318,048	44,524,888	41,394,928
四十三年	海關兩	23,791,834	28,367,974	27,686,236
	金換算	31,167,303	37,162,040	36,268,906

本表ハ支那海關統計ニ依リ純貿易額ニシテ再輸出ヲ含マス、安東ニハ大東溝ヲ含ム
 金換算ハ營口及安東ハ支那海關換算率ニ依リ大連ハ大正六年以降ハ大連海關其以前ハ支那海關換算率ニ

港貿易額對照表

(單位圓)

口	安東		東		合計	
	金換算	海關兩	金換算	海關兩	金換算	海關兩
計	16,678,257	31,201,880	85,767,151	126,910,158	330,875,563	475,122,958
輸入	15,059,607	1,508,336	4,132,840	16,814,766	47,512,598	64,327,364
輸出	31,737,864	32,810,216	89,899,991	143,724,924	408,388,161	510,805,594
輸入	41,264	764,774	2,095,481	7,808,490	22,427,269	30,635,759
輸出	678,819	33,359	91,404	3,153,367	9,061,874	12,215,138
輸入	720,083	798,133	2,186,885	10,961,857	31,489,143	42,451,000
輸出	31,017,781	32,012,083	87,713,106	132,763,067	376,899,018	489,572,124
輸入	5,183,192	4,163,688	11,498,505	34,100,994	97,558,821	131,659,819
輸出	41,686	204,892	561,404	11,545,873	33,293,312	45,345,565
輸入	219,786	5,803	15,900	499,337	1,428,876	2,148,009
輸出	261,472	210,695	577,304	12,045,210	34,727,188	37,348,797
輸入	4,921,720	3,952,993	10,831,201	22,055,015	62,826,649	76,803,663
輸出	28,691,303	20,739,292	56,105,660	128,454,373	365,520,366	440,315,328
輸入	21,245,347	4,735,268	12,974,634	20,256,503	56,643,048	79,862,643
輸出	49,937,750	25,474,560	69,080,294	148,710,876	422,163,414	521,847,044
輸入	86,858,806	62,448,484	170,388,790	326,536,794	928,105,398	1,214,990,992
輸出	85,877,251	61,489,636	167,624,001	303,528,958	861,889,281	1,030,897,539

中ニ於ケル銀相場不明ノ爲メ支那海關一級換算率(一海關兩=Y2.74)ニ依リ、

額十箇年比較表

(單位圓)

口	安東		東		合計	
	輸入	輸出	輸入	輸出	輸入	輸出
計	31,341,286	35,965,076	25,474,560	61,439,636	154,818,082	148,710,876
輸入	85,877,251	98,544,307	69,080,294	167,624,601	439,725,867	422,163,414
輸出	29,988,161	24,602,928	15,784,124	40,287,052	140,642,011	111,247,853
輸入	71,071,942	58,308,939	37,171,374	95,480,313	336,409,508	266,435,623
輸出	28,829,499	30,122,071	12,807,293	42,929,364	130,103,033	86,808,380
輸入	57,082,408	55,641,701	25,368,440	85,000,141	292,177,672	175,406,438
輸出	31,479,156	20,145,224	8,631,943	28,777,167	89,958,256	77,437,680
輸入	48,447,901	31,023,645	13,293,192	44,316,837	138,535,714	119,254,027
輸出	40,395,539	15,541,218	8,847,039	24,388,257	70,491,446	78,126,512
輸入	50,494,424	19,426,523	11,058,799	30,485,322	88,114,309	97,958,140
輸出	37,395,530	14,403,127	5,911,374	20,314,501	73,475,191	67,234,730
輸入	50,110,011	19,300,190	7,921,241	27,221,431	98,456,756	90,094,538
輸出	50,064,454	8,006,304	6,886,012	14,892,316	70,641,216	70,413,842
輸入	73,594,748	11,769,267	10,122,438	21,891,705	103,842,588	103,508,348
輸出	50,385,326	5,535,069	5,834,123	11,369,192	68,017,513	57,496,132
輸入	75,074,136	8,247,253	8,692,843	16,940,096	101,346,094	84,669,236
輸出	58,385,531	5,662,412	4,810,194	10,472,606	66,808,606	65,263,907
輸入	76,998,941	7,474,384	6,349,456	13,825,840	88,187,360	86,148,357
輸出	53,012,200	6,391,540	2,839,340	9,230,880	57,896,610	56,533,278
輸入	69,445,982	8,372,917	3,719,535	12,092,452	75,809,189	74,058,594

依リ、

滿鐵運輸貨物累年比較表 單位噸(1,512斤)

年 度	本 線	安 奉 線	合 計
大 正 八 年 度	9,291,113	2,280,976	10,063,996
七 年 度	7,584,565	1,978,842	8,334,084
六 年 度	6,549,964	1,676,654	7,274,177
五 年 度	5,626,050	1,412,388	6,229,757
四 年 度	5,404,557	1,241,730	5,860,716
三 年 度	5,339,169	1,021,875	5,705,948
二 年 度	5,512,882	964,443	5,782,161
元 年 度	4,407,734	654,431	4,681,698
明 治 四 十 四 年 度	4,199,775	732,609	4,705,690
四 十 三 年 度	3,446,176	627,917	3,922,164
四 十 二 年 度	3,331,753	271,860	3,568,527
四 十 一 年 度	2,469,768	139,268	2,609,036

本表 線別噸數ヲ合テ計ニ符合セラルハ兩線ヲ通シテ輸送シタルモノヲ線別ニ於テハ各別ニ計算セルモ計ニ在リテハ之レカ重複ノ分ヲ控除セルニ由ル

滿鐵收支決算表 (單位圓)


年 次	總 益 金	總 損 金	差 引 純 益
明 治 四 十 年 度	12,543,116	10,526,531	2,016,585
四 十 一 年 度	17,615,683	15,502,101	2,113,582
四 十 二 年 度	23,113,933	17,342,234	5,771,699
四 十 三 年 度	24,777,685	21,069,368	3,708,316
四 十 四 年 度	28,155,080	24,487,652	3,667,428
大 正 元 年 度	33,546,477	28,620,433	4,926,045
二 年 度	42,417,123	35,249,844	7,167,279
三 年 度	44,670,616	37,129,525	7,541,091
四 年 度	43,786,025	35,705,528	8,080,499
五 年 度	52,402,408	42,294,801	10,107,608
六 年 度	69,429,252	54,503,610	14,925,643
七 年 度	96,257,878	74,064,706	22,193,171
八 年 度	153,000,000	128,700,000	24,300,000
九 年 度	—	—	27,000,000

大正九年度ハ豫定益金ナリ


關東廳管内戸口累年比較表

年 別	地 方 別	戸 口			人 口				
		日 本 人	支 那 人	外 國 人	日 本 人	支 那 人	外 國 人		
大 正 八 年	關東廳 州管内 内外	15,850 17,611 8,373 41,834	76,717 10,400 — — 87,117	31 66 — 97	92,698 28,977 8,373 129,048	66,109 63,494 35,811 165,414	537,019 99,748 — 638,767	108 232 — 345	603,231 163,474 35,811 802,516
大 正 七 年	關東廳 州管内 内外	14,765 14,763 6,707 38,235	75,135 9,164 — 84,299	31 58 — 89	89,931 23,985 6,707 120,623	60,242 52,530 28,249 141,021	523,147 86,510 — 609,657	114 225 — 339	683,503 139,295 28,249 751,017
大 正 六 年	關東廳 州管内 内外	14,029 12,610 4,632 31,571	73,703 8,080 — 81,783	35 57 — 92	87,787 29,747 4,932 113,446	55,837 44,087 18,640 118,364	516,772 72,033 — 588,805	116 360 — 376	672,535 116,390 18,640 707,545
大 正 五 年	關東廳 州管内 内外	13,456 11,055 4,019 88,530	71,213 7,053 — 78,266	34 49 — 83	84,703 18,167 4,019 106,879	52,658 38,387 14,415 105,460	502,349 64,052 — 566,401	95 177 — 272	655,102 102,616 14,415 672,133
大 正 四 年	關東廳 州管内 内外	12,999 10,329 3,888 27,216	69,072 6,911 — 75,983	51 58 — 109	82,122 16,998 3,888 103,005	50,253 34,845 13,460 98,558	490,584 60,225 — 550,809	141 181 — 322	540,978 95,251 13,460 649,689
大 正 三 年	關東廳 州管内 内外	12,935 10,083 3,910 29,978	68,425 5,599 — 72,024	47 42 — 89	79,457 15,724 3,910 99,091	49,027 33,158 13,817 96,002	473,280 51,401 — 524,681	122 135 — 257	622,439 84,694 13,817 690,940
大 正 二 年	關東廳 州管内 内外	13,067 9,475 3,874 29,416	65,694 4,878 — 70,572	46 13 — 59	78,807 14,366 3,874 97,047	47,381 30,282 13,588 91,251	469,674 48,114 — 517,788	115 28 — 143	517,170 78,424 13,588 609,182
大 正 元 年	關東廳 州管内 内外	12,866 9,163 3,613 25,642	64,057 4,418 — 68,475	57 15 — 72	76,080 13,596 3,613 94,189	45,356 28,212 12,457 86,025	456,283 40,413 — 496,696	812 29 — 157	501,767 68,654 12,457 582,878

本表ハ關東廳管内即チ關東州及南滿洲鐵道附屬地ニ於ケル常住的ノ戸口數ニシテ旅客其他一時的滞在者陸海軍在籍業者及在籍人ヲ含マズ日本人中ニハ朝鮮人ヲ含ム領事館管内ノ支那人及外國人ハ調査ナク



1557
196



終