

輜重兵捆載教範

E-2964
265



3 2173 6957 2

輻重兵捆載教範目次

第一章 總則

第二章 捆包

第一節 要則

第二節 捆包動作

第三節 捆包種類

第四節 用荷造網之捆包法

一 角結

二 縱橫交叉結

三 荷造網之接長法

第五節 用縮網之捆包法

一 縮網之準備

二 縮網之捆法

輻重兵捆載教範 目次

輜重兵拊載教範 目次

二

第六節 用繩之捆包法

一 繩之種類

二 繩之結法

三 繩之捆法

第七節 箱之捆法

第八節 米包之捆法

第九節 炊具之捆法

第十節 預備被服之捆法

第十一節 步兵小行李器具之捆法

第十二節 工兵小行李器具之捆法

第十三節 醫板及擔架之捆法

第十四節 方錐形帳棚之捆法

一 馱載時之捆法

二 裝載時之捆法

第十五節 橋梁縱列器具材料之捆法

第十六節 電信隊器具材料之捆法

第三章 馱載

第一節 要則

第二節 馱載動作

第三節 馱載種類

第四節 用蹄網之馱載

一 蹄網之結法

二 蹄網之盤法

三 蹄網之準備法

第五節 用物品鎖鏈之馱載

第六節 用蹄網鎖鏈之馱載

輜重兵捆載教範 目次

輔重兵捆載教範 目次

四

第七節 槍(礮)彈藥箱之馱載法

第八節 步兵醫板及擔架馱載法

第九節 方錐形帳棚之馱載法

第十節 步兵團通信器具材料之馱載法

第十一節 工兵連小行李器具材料之馱載法

第四章 甲種車輛裝載

第一節 要則

第二節 裝載動作

第三節 裝載繩之用法

第四節 槍礮彈藥箱之裝載法

第五節 糧秣之裝載法

第六節 炊具之裝載法

第七節 帳棚之裝載法

第八節 炊具及帳棚之裝載法

第九節 公用(官長)行李箱之裝載法

第十節 步兵營部大行李物品之裝載法

第十一節 騎兵連大行李物品之裝載法

第十二節 預備被服之裝載法

第十三節 衛生材料之裝載法

第十四節 行李箱及野戰醫極之裝載法

第十五節 橋梁縱列器具材料之裝載法

一 鐵舟橋一節器具材料之裝載法(每車裝半節)

二 架柱橋二節器具材料之裝載法(每車裝一節)

第十六節 野戰電信隊一建築部器具材料之裝載法

第五章 乙種車輛裝載

輜重兵捆載教範 目次

- 第一節 要則
- 第二節 裝載動作
- 第三節 荷綱之用法
- 第四節 槍(礮)彈藥箱之裝法
- 第五節 炊具之裝載法
- 第六節 糧秣之裝載法
- 第七節 公用(官長)行李箱之裝載法
- 第八節 預備被服之裝載法
- 第九節 衛生材料之裝載法
- 第十節 橋梁縱列器具材料之裝載法
- 第十一節 野戰電信隊器具材料之裝載法
- 第十二節 兵站電信隊器具材料之裝載法

輜重兵捆載教範目次終

輜重兵捆載教範

第一章 總則

第一條 捆載之宗旨在使戰用之器械物品處置便易搬運容易故捆載之修業與馬匹之駕馭須共同研究至於熟練精巧以完全輸送爲要

第二條 捆載作業時須軍紀嚴肅動作迅速捆載確實教育初期確實爲主迅速次之至練習純熟後務求確實迅速兼備

第三條 捆包以單人教練爲主馱載及裝載則由單人教練漸及於部隊教練

第四條 單人教練時先集若干兵卒於一處就各種器械物品爲之講解并同時示以模範使之領會其要領再挨次實習之

第五條 捆包單人教練之次序如左

一、網或繩之結法及捆法

二、每捆包之配備法

三、捆包之次序及方法

第六條 馱載及裝載之單人教練其次序如左

一、締網之裝法及其準備法

二、締網或荷網之結法及捆法

三、每一馱馬或每一車輛物品之配備法

四、馱載或裝載之次序及方法

第七條 捆載作業時須由易及難由簡及繁循序漸進如

物品之種類甚多可於捆載要領相同之物品中擇其可

以爲基準者確實教授之其他則據之類推可也

第八條 捆載作業時教官須始終注意兵卒之動作若有

第五條 捆包單人教練之次序如左

一、網或繩之結法及捆法

二、每捆包之配備法

三、捆包之次序及方法

第六條 馱載及裝載之單人教練其次序如左

一、締網之裝法及其準備法

二、締網或荷網之結法及捆法

三、每一馱馬或每一車輛物品之配備法

四、馱載或裝載之次序及方法

第七條 捆載作業時須由易及難由簡及繁循序漸進如

物品之種類甚多可於捆載要領相同之物品中擇其可

以爲基準者確實教授之其他則據之類推可也

第八條 捆載作業時教官須始終注意兵卒之動作若有

- 錯誤即時矯正之並於捆載之後施行細密檢查更將其物品搖動之以驗其是否確實堅固或使馱馬執馬行進以觀其堅固之程度及重心之位置以便妥爲矯正
- 第九條 兵卒熟習捆載之要領及明白物品之配備後可將一馱或一車之物品使其練習捆包或馱載裝載等事
- 第十條 捆載作業使用之器械物品皆用模範品而其形狀重量等應與制式略同此種模範品名曰演習材料
- 第十一條 捆載作業於晝間熟練後更使其夜間施行之又漸次設各種情況使之實行練習以能適合時機爲要
- 第十二條 捆載作業時所用之器械物品應置於台上或枕木上爲便而搬運時不可顛倒持之或用危險之保持法又如行李等之物品不可持其繩革
- 第十三條 捆載作業皆就其數目重量有規定之器械物

品而示其要領者也其數目重量無規定者務須斟酌適宜

第十四條 捆載所用之器械物品種類極多其方法雖不能悉舉而本教範內所揭示之要領大概於他種器械物品及應用材料亦皆可適用

第二章 捆包

第一節 要則

第十五條 捆包最要者須確實迅速裝卸容易及嚴防損失等事

第十六條 每馱每車應載之捆包物品其重量不可逾於定限又在馱馬時其左右兩側之物品重量務須平均

第十七條 捆包時將各種器械物品配備整齊然後度其

形狀重量於緊要之部分捆結之例如長材料則結束其兩端箱籠則縱橫捆之是也

第十八條 捆包所用之器械物品應鄭重保存之決不可使發音響

第十九條 器械物品有馱載者有裝載者又有兼馱載裝載者故捆包須適合於實用爲要

第二十條 捆包炊具箱子米袋等時每兵卒一名爲一班其他之器械物品通常以二名爲一班

第二節 捆包動作

第二十一條 捆包時先集兵卒於一處將應捆包之器械物品置放器械物品之右側列爲二線間隔三步距離四步然此間隔距離亦可按地方與人數之關係斟酌之然

後將兵卒帶至器械物品線之後方十五步處成兩行集合附以號數

第二十二條 教官(助教)將各兵卒應捆包之器械物品指示明白每班作業之人數亦配備之

第二十三條 作業開始時先下「預備捆包」之口令兵卒聞令跑步前進至所示器械物品之一步處面向物品立定再下「捆包」之口令兵卒向器械物品之左方移轉一步面向右方開始捆包至捆完以後則仍站在器械物品之後方一步處

第二十四條 欲將器械物品之捆包打開時可按捆包反對之次序逐漸解開

第二十五條 教官(助教)因監視其全班之作業應在器械物品之中央前方三步處若有應矯正之事亦可暫離其

位置捆包既終教官須逐次檢查如有不適於捆包要領者即使之修正然後集合兵卒於作業開始前站立之處
第二十六條 教官指揮捆包可不拔刀兵卒練習捆包亦可不帶刀

第三節 捆包種類

第二十七條 捆包器械物品之種類有三如左

一、用荷造網捆包
之荷造網捆包
器械物品之種類有屬

二、用締網捆包
締網有鑣
專備載

三、用繩捆包
器械物品之無附屬荷
造網者則用繩捆包之

通常用荷造網或繩捆包之此種捆法雖稍費時刻然不但裝卸便利而且確實堅固若捆多日不用之器械物品則更

爲有利

第四節 用荷造網之捆包法

第二十八條 用荷造網捆包時其勒繩法在有稜角之物品可於其各角將繩十分勒緊其他無稜角之物品可用拳或膝壓於器械物品上將繩勒緊之

一、角結

第二十九條 以荷造網捆包時其結扣常用角結

其法將捆在器械物品之上下兩繩交叉上繩在右下繩在左其下方之繩作一輪形使上方之繩在輪形之中以左手之大

指二指壓住兩繩不可放鬆然後將上方之繩沿輪形之

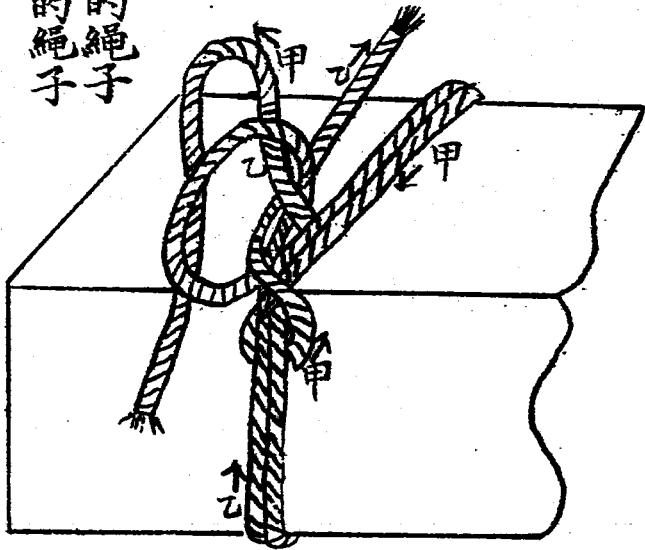
根向左旋一圈再通過輪形之中欲便於解開可將其末端折回之亦以左

手之大指二指壓之以右手勒緊輪形之繩如第一圖

輜重兵捆載救範

第一圖
角結

甲是上方的繩子
乙是下方的繩子



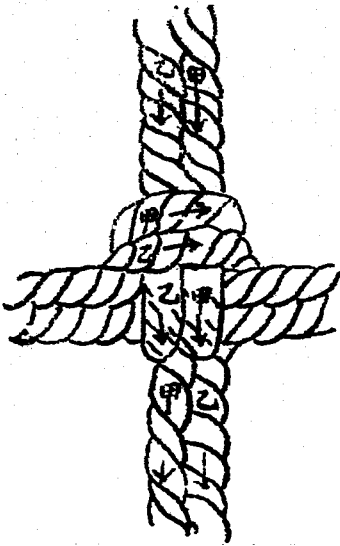
荷造網結扣之餘端不可切斷可塞於他繩之下

二、縱橫交叉結

第三十條 用繩縱橫交叉捆包時應將縱繩纏在橫繩之上其法將縱繩之一端超過橫繩通過橫繩之下從縱繩之左側抽向向右經過縱繩之上再通過橫繩之下然後勒緊如第二圖

第二圖


縱橫交叉結



三、荷造網之接長法

第三十一條 欲將荷造網二條接長時用左手執一繩之蛇口右手執其他一繩無蛇口之一端由上通過蛇口之下更將其餘端從左向右旋一輪形於其輪形之中將繩之末端折而通過之然後勒緊如第三圖

第三圖 荷造網接長法



第五節 用縮網之捆包法

一、縮網之準備

第三十二條 縮網捆包之準備法使兩網之環與蛇口相等兩環之位置要正又使繫革近接於兩環張之以定其寬


第三十三條 定兩環之位置法若捆長材料時使前方之環稍近於材料之中央部材料之頭部或尖部在前方

二、縮網之捆法

第三十四條 按第三十二條所準備之縮網捆器械物品時使兩環在器械物品內上方角上適圓形物品將繩由物品之下繞迴拉至對面通過蛇口勒之然後再反回去按物品之大小捆繞二匝或三匝結於蛇口與他網之間如

第四圖

第四圖
用網締捆包法



第三十五條 用絛網捆包物品時須將絛網餘剩若干長以供積載中間物品之用又捆包時雖應捆於環之內方然按物品之種類亦可捆於外方

第六節 用繩之捆包法

一 繩之種類

第三十六條 捆包所用繩分有大小二種大繩是捆物品之縱繩及橫繩小繩供縫席包之縫或絆其兩端之用

二 繩之結法

第三十七條 繩之結法概用第二十九條之角結但繩之餘端穿過輪形中時不必折回可在結扣一握處割斷以免結扣鬆開

三 繩之捆法

第三十八條 於物品上捆橫繩時捆繞數匝堅固結之其

每道橫繩所結之扣應成一直線

第三十九條 於物品上捆縱繩時應纏於各道橫繩之上其法先於物品之一端將繩留適宜之若干長然後用縱橫交叉結逐次纏於各道橫繩之上捆過一週後與初所留之餘繩互相勒緊結之如第五圖

第四十條 捆包繩之長短須視物品之大小而定例如在長方形之箱時按縱橫各捆二道則橫繩之長應有箱之橫寬厚之五倍縱繩之長應有縱長厚之六倍為度又絆席包兩端之繩應有橫寬厚之六倍為度若圓柱形之物品橫繩應有橫圍之二倍半縱繩應有縱圍之三倍兩端所絆之繩應有橫圍之三倍為合宜

第七節 箱之捆法

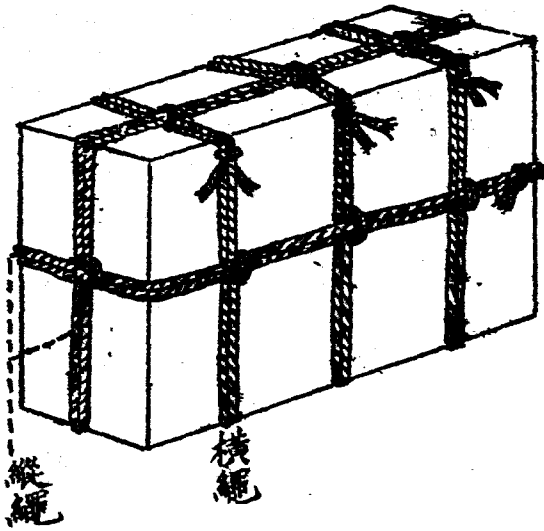
第四十一條 捆箱時可用荷造網之捆包法及縱橫交叉

輻重兵捆載教範

結法橫繩共捆三道先捆中間之一道然後再捆兩端之
兩道縱繩共捆二道無論橫繩縱繩每道均捆二匝如第
五圖

第五圖

箱之子捆法

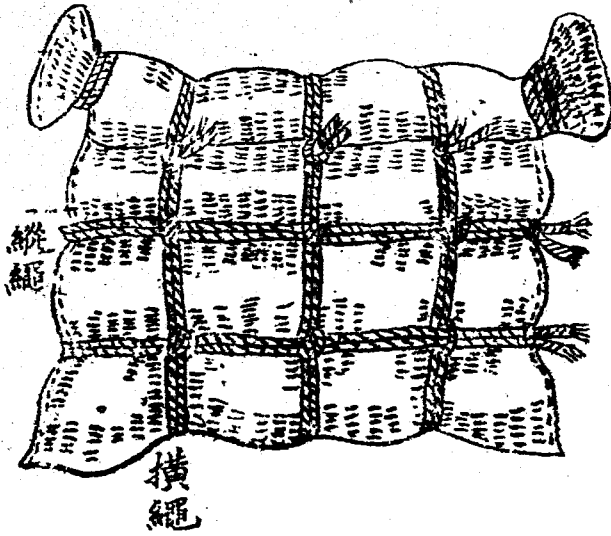


第八節 米包之捆法

第四十二條 甲種米包之捆法將包口從兩側向中折攏然後用附於袋口之小繩在折之下方捆繞數匝勒緊結之如第十八圖

第四十三條 乙種米包之捆法與第四十一條箱之捆法同但將其包口向裏捲兩折或三折用附於包口兩側之繩將其兩耳捆繞數匝勒緊於包之內側中央處結之如第六圖

第六圖
米包之捆法



第九節 炊具之捆法

第四十四條 平底鍋(附中鍋)

箆籬

一個

飯籠

一個

包飯布 每二十五塊疊成四折用繩捆之

五個

飯器

二個

雨布 疊成四折

一塊

按上列之次序將各種物品裝在鍋內蓋上鍋蓋套上棕
捆綑子將綑子口在鍋蓋之中央抽緊以繩縱橫交叉結
之

第四十五條 洗米桶

二個

水桶

三個

將水桶裝在洗米桶內水桶蓋置於洗米桶與水桶之空

隙處然後套上棕棍將子口抽緊結之

第四十六條

烽火架

內開罐刀二把切菜刀三把小杓子四把

菜刀包

一個

鐮刀

一把

薪斧

一把

棕棍刷子

二個

提燈 附燈袋

一盞

鐵漏杓

一把

大杓子

一把

大柄杓

一把

按上列之次序將各種物品裝在雜器袋中鐵漏杓大杓子大柄杓等之頭部置於袋底其柄露於袋口之外用袋之繫口繩結束之如第四十圖

第十節 預備被服之捆法

第四十七條 毛毯


二二條

將每條按捆包布之長寬疊之然後將疊好之各條重疊之用薄布條橫捆二匝
被服亦準此要領

第四十八條 用定式包布捆包時將捆好之毛毯或被服

裝於捆包布內用其附屬之荷造網穿過紐留革捆之其捆法無論橫繩縱繩皆以無蛇口之一端穿過彼端之蛇口勒之然後再將繩折回超過紐留革結之如第七圖

第七圖
攜帶預備被服捆法



輜重兵捆載教範

第四十九條 用應用包布捆包時將已捆好之毛毯或被

服用藤布包之然後縱橫各捆二道如第二十九圖

第十一節 步兵小行李器具之捆法

第五十條 器具罐 附罐布

大鎬

一個

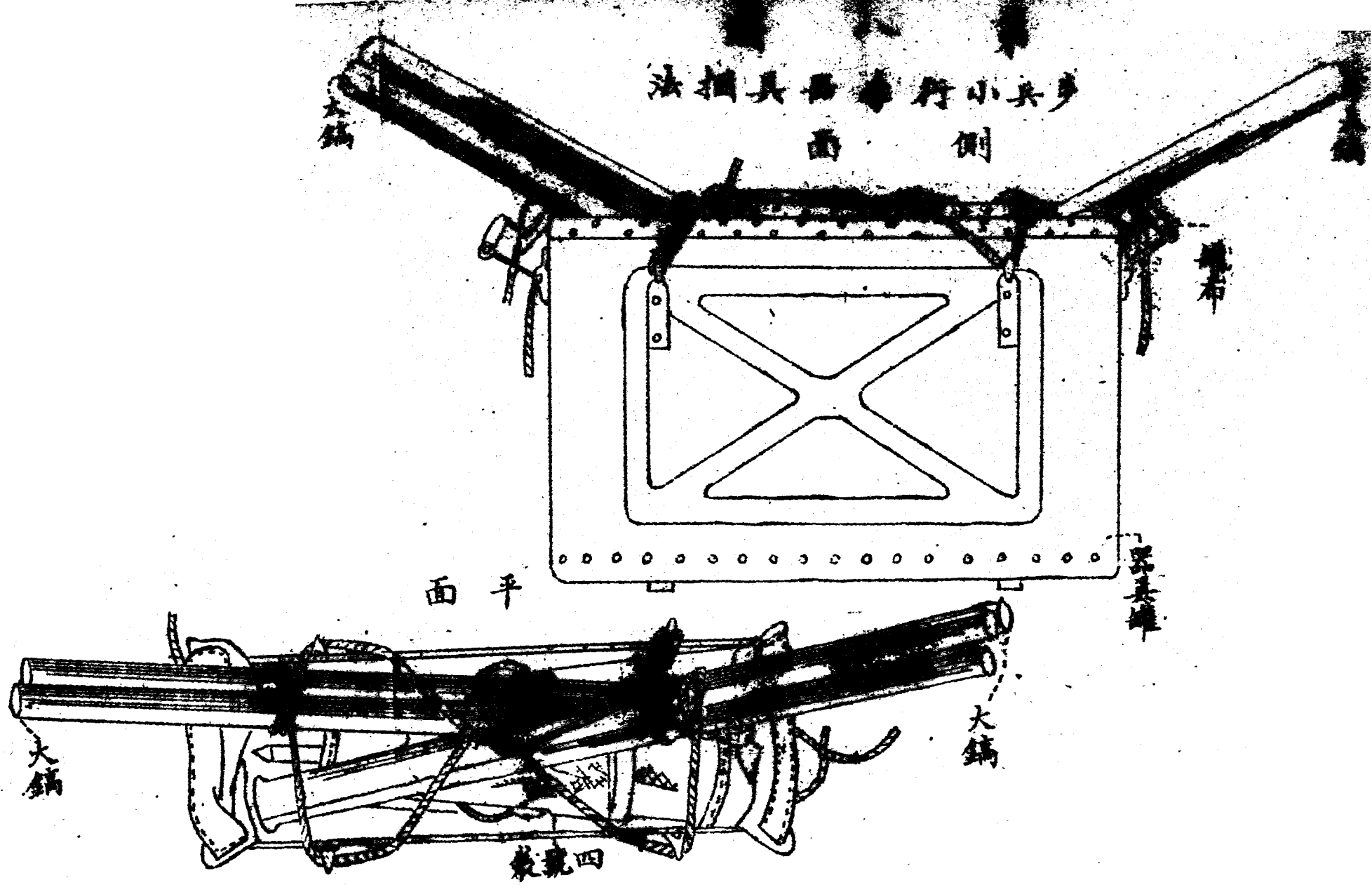
四號袋

一個

先將罐布鋪在器具罐內罐布之繩置於器具罐前後兩面之上方穿過孔結好再將大鎬之柄脫下鉄部四個尖部與刃部互交置於底下其他鉄部一個及四號袋置於其上柄之頭部在下前方二根後方三根交叉裝入罐之一側將荷造網套在鈎上並在靠近此鈎內側之柄上緊繞一匝或二匝然後掛在他側之鈎上而回至柄上結之如第八圖

輜重兵捆載教範

步兵小隊專用器具捆法
側面



面平

大鍋

大鍋

四號裝

第十二節 工兵小行李器具之捆法

第五十一條 器具罐 附罐布

大鎬

一個

大鋤

三把

二號袋

六把

按第五十條之要領捆之但大鎬之柄不必脫下如第九

圖

第十三節 醫板及擔架之捆法

第五十二條 醫板

一個

擔架

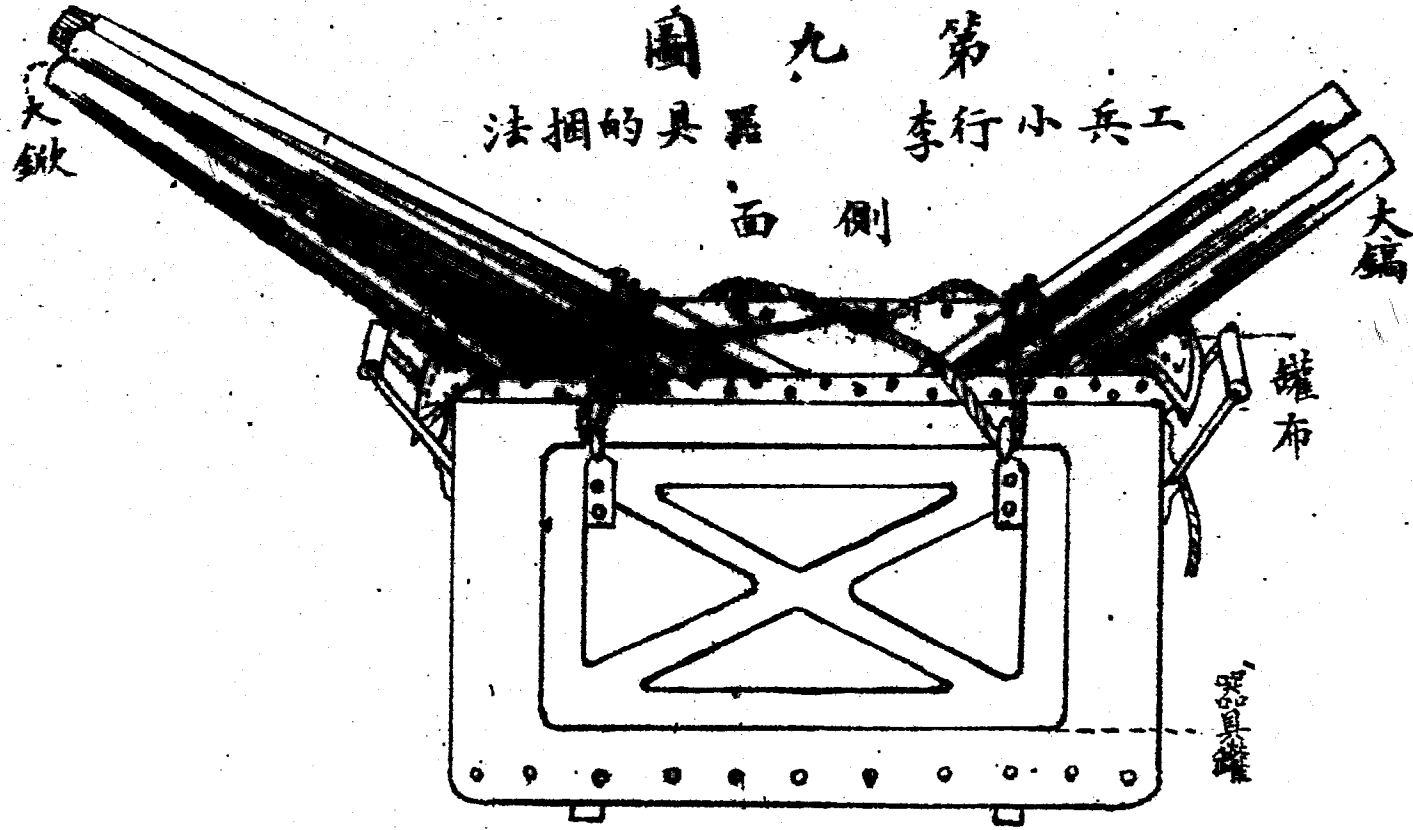
二架

先執擔架一架將兩端之擔革締革併於擔架之上然後
分解其支脚及兩橫鐵置於擔架之間次將擔架之兩側
向內捲用兩端之小締革箝好次將捲好之擔架二架置
於醫板之上按第三十四條之要領捆之如第十圖

第九圖

工兵小行李具的捆法

側面



平面



輜重兵拙載救範

第十四節 方錐形帳棚之捆法

第五十三條 帳棚

柱子

一個
一根

口袋

一個中裝中杭二十二小杭二十四
一個中裝支台一槌一經始繩一大杭四

二個

方錐形帳棚之捆包分馱載裝載之二種

一、馱載時之捆法


將有出入口之兩面合正左右疊成一米達八十生的寬
縱長疊成八十生的以荷造二條在兩端五十生的處捆
之其餘端在帳棚中央結之如第十七圖

二、裝載時之捆法

將出入口之兩面對正左右疊成六折上下亦疊成六折
口袋二個中間捆緊結之如第十一圖

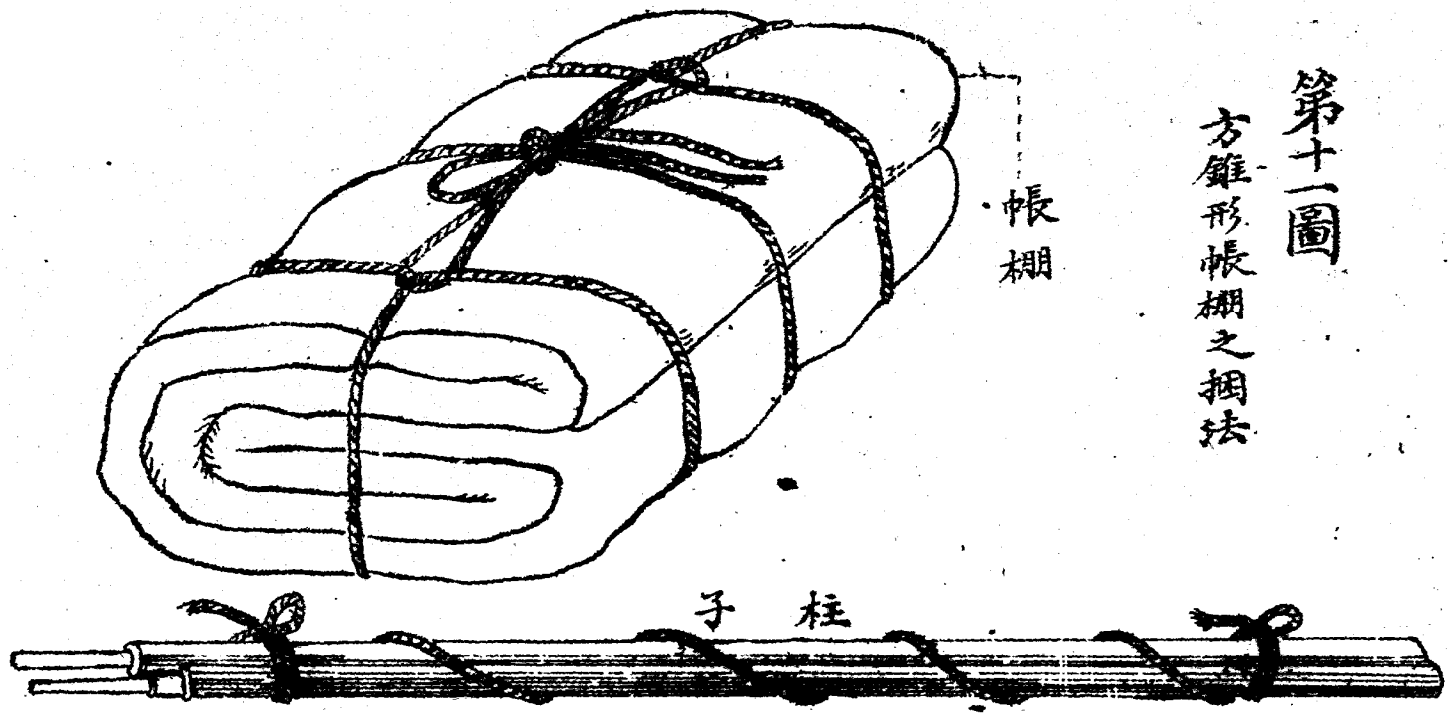
第十圖

醫板及擔架之捆法



轉重兵擲載救範

柱子分爲二節結其兩端
口袋二個用稀繩連繫之



第十一圖

方錐形帳棚之捆法

帳棚

子柱

第十五節 橋梁縱列器具材料之捆法

第五十四條 舟梁

三根

將其削缺之處向內捆之如第四十八圖

第五十五條 踏板

十六塊

將其重疊捆之如第四十九圖

第五十六條 錨

一個

欄杆杭

二根

將錨及欄杆杭合而捆之如第四十九圖

第五十七條 錨網

一條

錨網之捆法如第四十九圖

第五十八條 模合網

四條

將每條折成五十生的長四條合成一捆用荷網一條於其兩端十餘生的處捆之

第五十九條 蹠板

四塊

將四塊重疊於其中中央孔內捆之將銷子插於荷網之內
如第四十一圖

第六十條 冠材

一根

脚材

二根

冠材與脚材合成一捆於其兩端結之如第四十一圖

第六十一條 桁

四(五)根

緊網

三條

緊木

三根

先將桁四(五)根捆其兩端次將緊網緊木各三捆於其中
央部分如第五十圖

第六十二條 板

七塊

將板七塊重疊之而捆其兩端如第五十圖

第六十三條

板

二塊

負桁材

二根

板及負桁材合成一捆使板之後端削缺部與負桁材之後端相齊而於其兩端捆之如第五十一圖

第六十四條

橈

四把

鈎篋

二把

橈及鈎篋合成一捆而結其兩端如第五十一圖

第六十五條

大綱

一條

大綱一條於其中央處留一米達長將其兩端捲成輪形其中徑約六十生的逐漸向內捲其內徑約二十生的以荷造綱分三處捆之如第五十二圖

第六十六條

大鋏

五把

合而捆其兩端如第五十二圖

又大第五把大斧二把大槌二把各成一捆其捆法與大
線同

第六十七條 土囊

二十五個

將全數疊好捆之如第五十二圖

第十六節 電信隊器具材料之捆法

第六十八條 電柱

十五根

在電柱之兩端裝置柱帽用附於柱帽之繩在電柱之中
央部分成十字形捆之如第五十六圖

第六十九條 繼柱

六根


線掛

三根

繼柱及線掛合成一捆使電柱托子向外於其兩端捆之
如第十二圖

又繼柱六根與枝剪二根導通試驗桿一根合為一捆時
亦同此要領

圖二十第
法捆之掛線及柱繼



第七十條

地鑿

三個

鐵錘

三個

根堅杵

一柄

尺三橫鋸

附鋸套

一柄

土揚

二個

穴掘

二把

大鎬

二把

尖鎬

一把

地鑿三個為一捆以短荷造網二條結束之鐵錘三個為一捆根堅杵及尺三橫鋸為一捆各以短荷網一條結束之又土揚及穴掘為一捆大鎬及尖鎬為一捆各以短荷網二條於其兩端捆之如第五十八圖

第七十一條

大斧

二把

輔重兵捆載教範

三五

絡車擔桿

一根

大斧及絡車擔桿合為一捆以荷網一條結束其兩端如

第六十一圖

第七十二條

地鑿

一個

柱子

三根

帳棚

一個

楔子

二十四個

地鑿及柱子各以短荷網二條各於其兩端結束之帳棚及楔子各以長荷網一條各捆之如第六十二圖

第三章 馱載

第一節 要則

第七十三條 馱載之要旨在使各種器械物品能確實堅固馱載於馬背之上其位置形狀皆須適宜故馬背與馱

鞍須吻合締綱之用法須確實行走時無論常步快步不致鬆動爲要否則不但馬匹易生疲勞且有物品損傷之弊

第七十四條 每馱馬之馱載量以一百五十斤爲最大限
兩側各七十餘斤

第七十五條 馱載時馬背兩側之物品務以同種同量者爲宜前方須較後方稍高其位置及形狀兩側須相同爲要

第七十六條 物品之種類不同其重量自有差異此時可使重量輕之一側低於重之一側或於輕之一側加以附載品馬糧袋修理具此之謂加重法

第七十七條 馱載品之重心須與馱鞍之中心一致以定前後之位置但馱載長材料時其重心可稍偏於前方更

以荷造網結束其兩端以免行走時有搖動之弊

第七十八條 馱載小體物品時應先合數個爲一捆以分載於兩側餘者載於中央又馱載品爲三個以上之奇數時先將雙數分載於兩側餘下之奇數馱載於中央須注意不使偏於一側爲要

第七十九條 附載品通常於馱載物品前載於馱鞍上面之中央處用馱具附屬之小繩堅固結束於馱鞍之前後彎形木上雨布可疊緊用小繩或絛網餘端繫於他物之上以備禦雨之用

第二節 馱載動作

第八十條 馱載或卸載時通常以兵卒四名爲一班

第八十一條 馱載或卸下時須加意沉靜兩側之兵卒須同時動作用力一致爲要

第八十二條 馱載或卸下時須用快步之步度愈熟練則速度亦愈增加有時亦可用跑步但容易損壞或有危險之物品則處置務須慎重

第八十三條 馱載及卸下之口令詳於輜重兵操典

第八十四條 卸下之次序與馱載時相反每一馬馱載之物品應卸在一處以免再馱載時有混亂之弊

第八十五條 下雨時將雨布蒙好之後即用小繩繫緊以防被風吹落

第八十六條 宿營時卸下之物品及馱鞍不可置於露天若在不能不置於露天時須置於枕木之上以雨布覆之

第三節 馱載種類

第八十七條 馱載器械物品之種類有三如左

一、用繩網馱載

輜重兵捆載教範

精重兵機載鞍籠

四〇

二、用器械物品之鎖鏈馱載

三、用絨網之鎖鏈馱載


第四節 用絨網之馱載

第八十八條 用絨網馱載時將絨網繫於馱鞍之彎形木
或彎形木之鈎上以捆載器械物品

一 絨網之結法

第八十九條 絨網之結法須堅固而無鬆解之弊又要卸
載容易而網之餘端尙可使用爲要如第十三圖
若有餘繩而不使用時可挽成小輪形置於鞍上適宜之
處以免垂落

第三十圖
締網之結法



二 締網之盤法

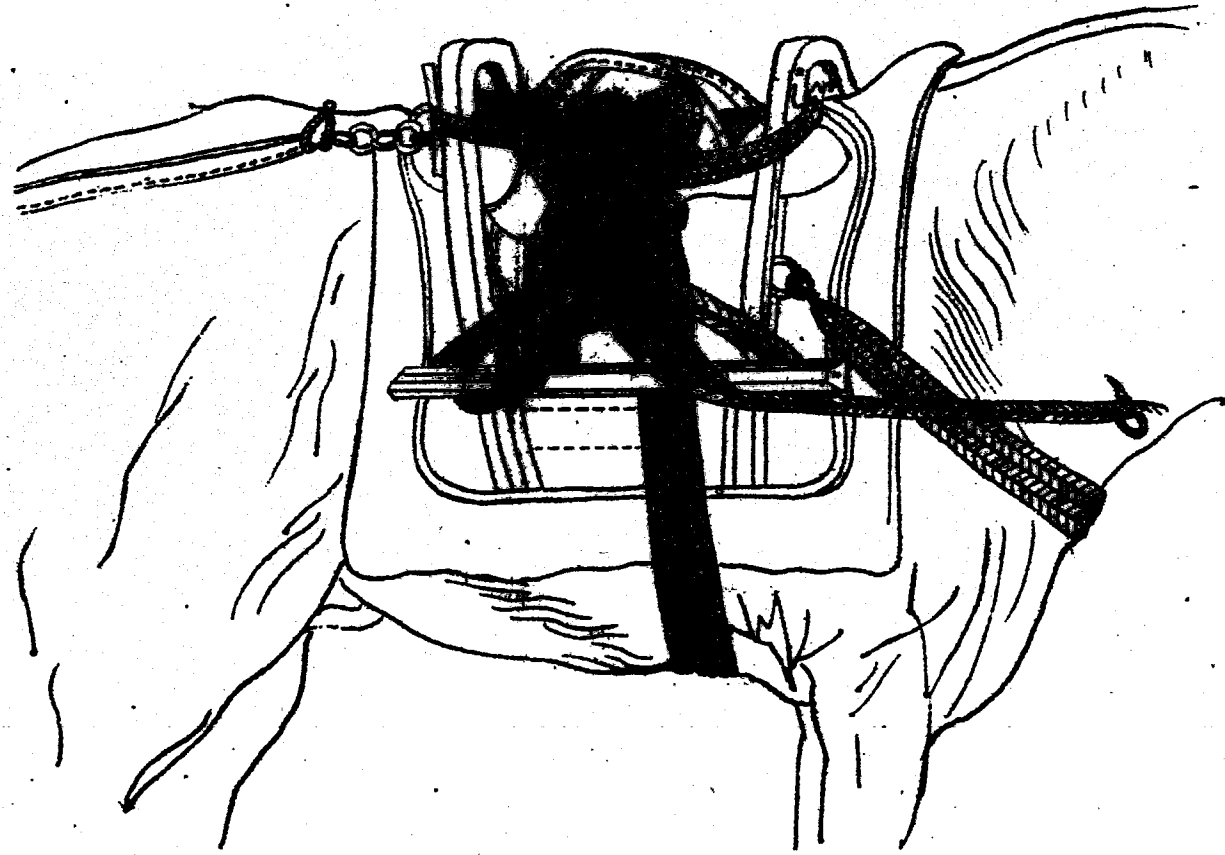
第九十條 在不馱載物品時或在卸下之後不再馱載物品時可將締網盤於鞍上其法先將締網之蛇口掛於鞍鞍橫木之兩端鎖鏈向內繫革在鞍背之上然後將網前

輻重兵拙載教範

四一

後查又從鞍木與鞍褥之間穿繞二匝次將餘繩挽成輪形前後合爲一束其輪形部分掛於馱鞍橫木之兩端其餘繩塞於結內如第十四圖

第四十圖
締網之盤法



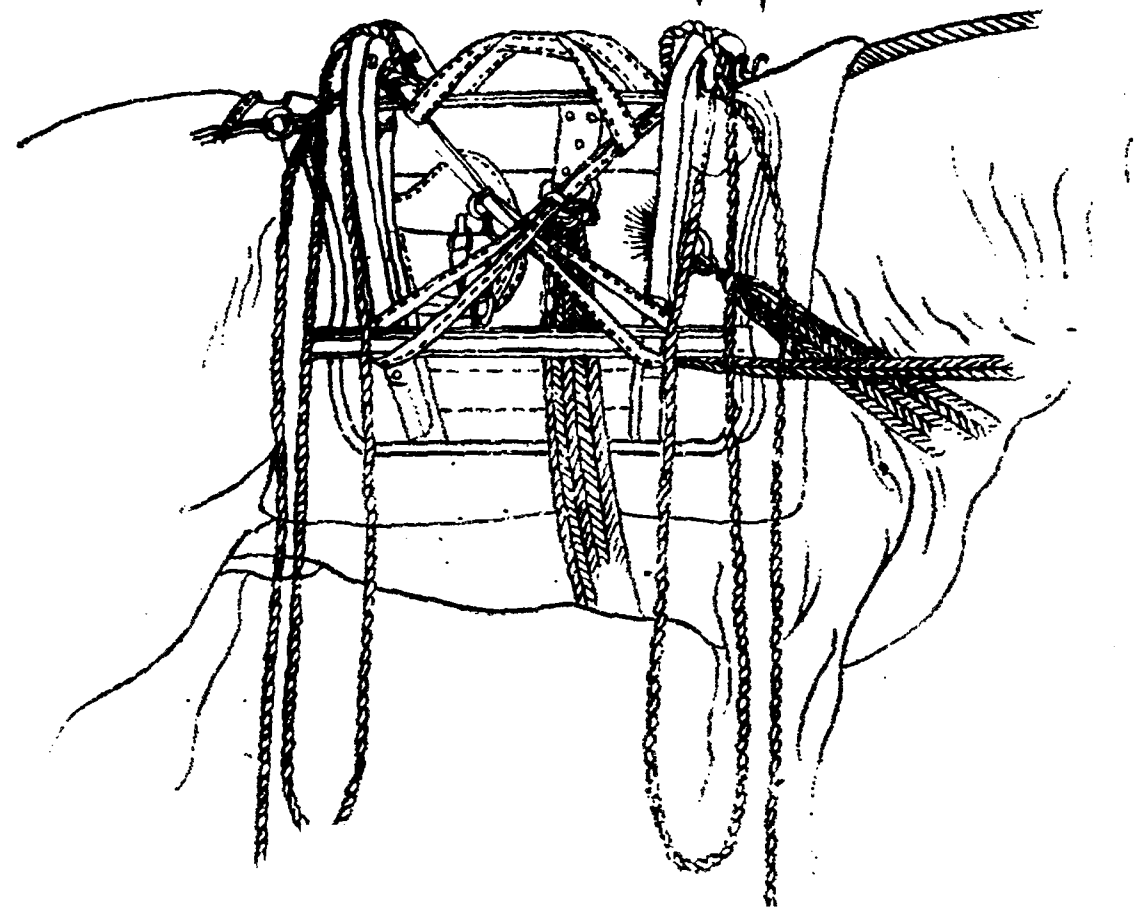
三 縮網之準備法

第九十一條 將盤於馱鞍之繩解開然後按物品之種類將縮網準備之其法使繩成三股下垂輪形之內部掛於鞍木頂上其外部在橫木之上如第十五圖

●●●●●●●●●●

●●

圖 五 十 第
法 備 準 之 綱 締



第五節 用物品鎖鏈之馱載

第九十二條 凡馱載附有鎖鏈之物品時馱鞍上所盤之
絨網不要解開將其輪形部由馱鞍橫木之兩端脫下即
按原來之結束置於鞍背上將左右之輪形結合之然後
右側此左側同兵卒二名正面相對將馱載品抬起前方兵
用右手執鎖鏈左手托物品之底後方用左手執鎖鏈右
手托物品之底同時將鎖鏈掛於鞍木兩側之鈎上

第六節 用絨網鎖鏈之馱載

第九十三條 用絨網之鎖鏈馱載時將絨網捆包之物品
按第九十二條之要領將鎖鏈掛於鞍木兩側之鈎上

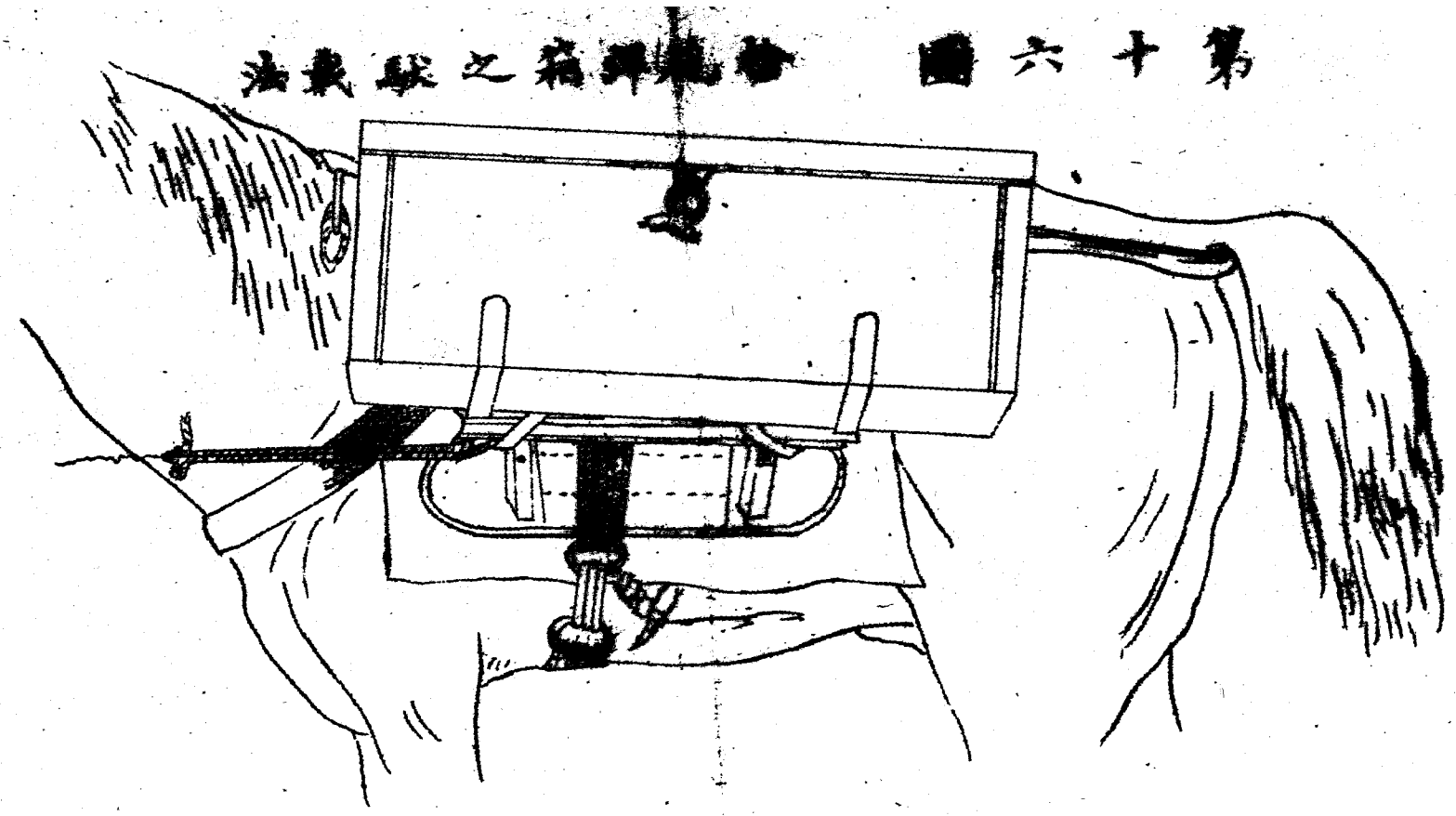
第七節 槍(礮)彈藥箱之馱載法

第九十四條 槍(礮)彈藥箱之馱載按第九十二條之要領
行之如第十六圖

輔重吳潤藏教統

四六

法農駝之箱彈能物 圖六十第



第八節 步兵醫極及担架之馱載法

第九十五條 醫極

二個

擔架

四架

醫極及担架按第五十二條之要領捆為二捆然後按第九十二條之要領馱載更以荷造網結束担架之前端

第九節 方錐形帳棚之馱載法

第九十六條 帳棚

一個

柱子

二節

口袋

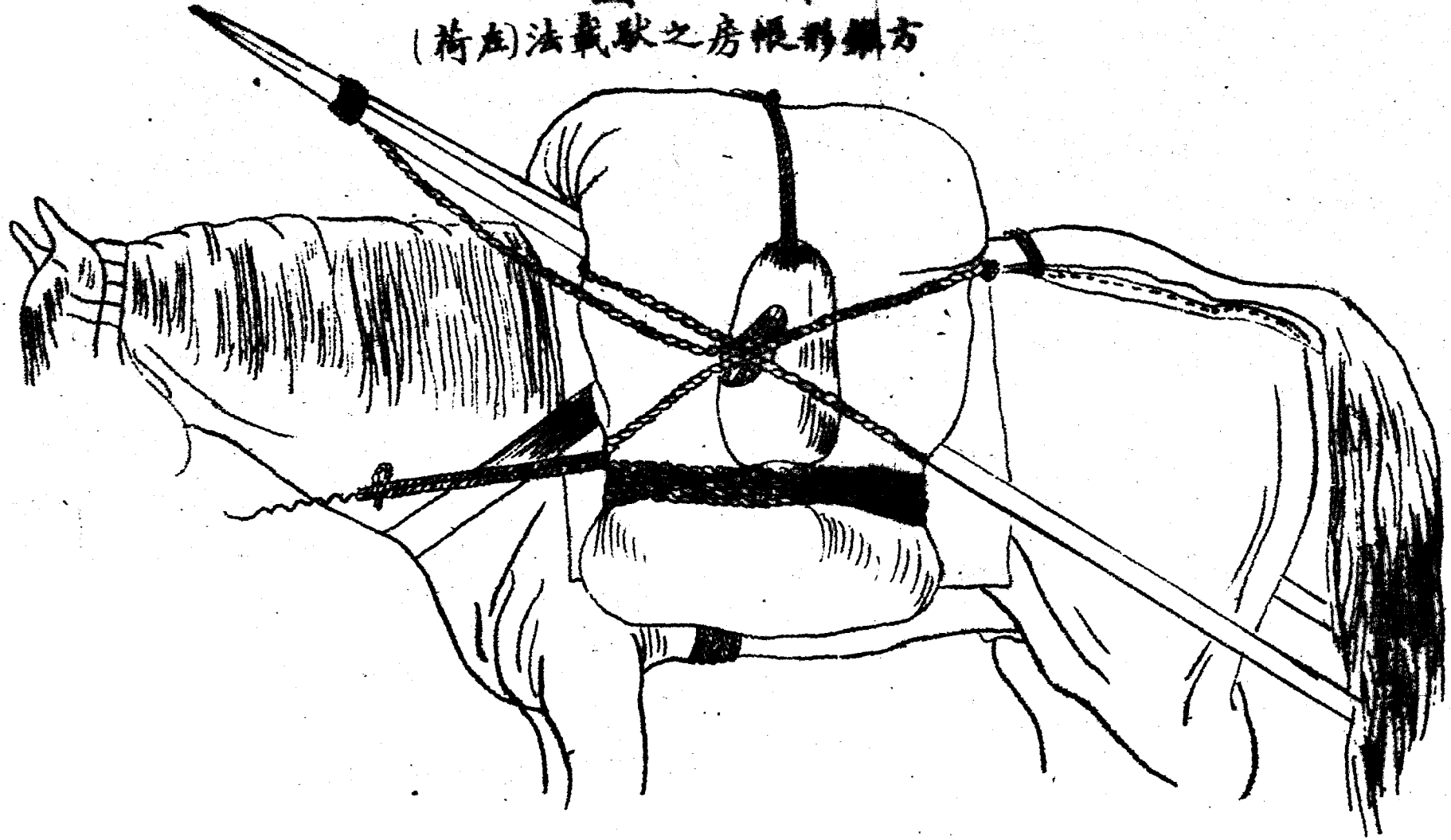
二個

先將絨網按第九十一條之要領準備之左(右)側兵卒二名對面將柱子一節捆於馱鞍之左(右)側用絨網結束之將餘繩掛於馱鞍鈎上然後兩側之兵卒各一名將帳棚由後方載於馱鞍之上其他兩側之兵卒各一名將兩口

袋疊置於帳棚上之兩側然後右側兵將締網成十字形擺於馱鞍橫木上將其餘繩塞於帳棚馱鞍之間左側兵用荷造網一條將柱子前端繫緊其餘端塞於左締網之十字形內如第十七圖

圖七十第

(荷左)法載狀之房帳形鑲方



第十節 步兵團通信器具材料之馱載法

第九十七條 器具罐附材料及蓋

二個

掛線桿

三根

先將器具罐按第九十二條之要領馱載然後將掛線桿斜置於鞍上其縛在馬上之左後方

第十一節 工兵連小行李器具材料之馱載法

第九十八條 器具箱

二個

大槌

一個

先將器具箱按第九十二條之要領馱載然後將大槌斜置於鞍上其柄在馬左後方

第四章 甲種車輛裝載

第一節 要則

第九十九條 車輛裝載之要旨在將各種器械物品確實

堅固裝載於車臺上無論遇何種地形用何種步履不並有繩索緩弛及物品變易位置爲要

第一百條 每車輛之裝載量以一千斤爲最大限附載品在內

第一百一條 裝載時其物品之重心須平均在車軸上但前車盤高於後車盤故重量宜稍偏於前方以保持轆馬適宜之輓力

第一百二條 裝載器械物品時通常由車臺前端裝起遞次裝及後端其裝法須注意與車軸平行或成直角担長材料不在此並不可過高以防顛覆

第一百三條 輔重携行器具裝載於重量較輕之車輛又在先頭行進者爲要

第四百四條 附載品通常以小繩結束之裝載於傷物品之

上其位置須注意能使他物品之重心點不變爲要

第二節 裝載動作

第五百五條 裝載或卸下時通常以兵卒二名或四名爲一

班但裝載半形舟時六名或八名爲一班

第五百六條 裝載或卸下時兵卒之步度與第六十三條同

第五百七條 裝載或卸下之口令及動作詳於補重兵操典

第五百八條 卸下之次序與裝載時相反每一車裝載之物

品在練習時通常卸在一處以免再裝載時有混亂之弊

第五百九條 在宿營時其不用之物可不必卸下有時用雨

布蓋之若欲卸下時則按第六十七條之要領

第三節 裝載繩之用法

第六十條 裝載繩之一端繫於後彎柱之下方裝載時即

由後方捆起逐次捆至前方

第一百十一條 兩側裝載之兵卒動作須同時用力須一致


第一百十二條 裝載繩之長度不敷用時可將附屬之小網接之

第一百十三條 裝載繩扣於車榜之第一及第四橫木時均用活扣其法將繩折成環形即將此環形通過橫木之內(外)方而套於內(外)車沿之前(後)端然後勒緊如第二十二圖

第一百十四條 裝載繩之捆法須縱橫交叉將車臺上之器械物品堅固捆結之爲要今舉五例於左則其他物品據此要領而應用之可也

(一)左右兩兵將裝載繩從物品後方交換勒緊掛於左(右)後鈎上然後於甲部將兩繩交叉纏過物品之上

圖八十第
法載裝之包米

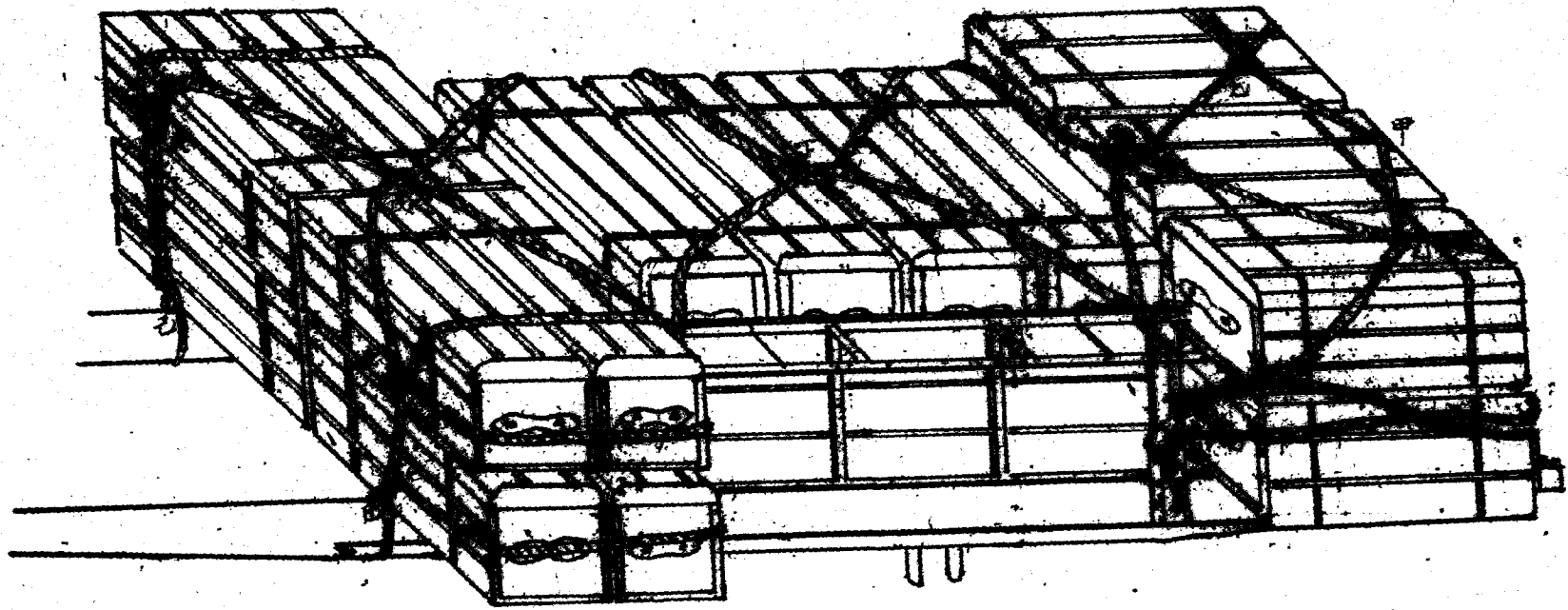


活扣於左(右)車榜之第四橫木上次於乙部將兩繩交叉而活扣於左(右)車榜之第一橫木上然後至丙部將兩繩交叉而掛於左(右)前鈎上繞至物品前方將兩繩交換勒緊以其餘端結於左(右)前彎柱之下方如第十八圖

(二)左右兩兵將裝載繩從物品後方交換勒緊掛於左(右)後鈎上然後在甲部將兩繩交叉至物品後方繩上用縱橫交叉結繞於左(右)車尾至乙部再用縱橫交叉結然後於丙部將兩繩交叉而活扣於左(右)車榜之第四橫木上次於丁部將兩繩交叉而活扣於左(右)車榜之第一橫木上然後左(右)部將兩繩交叉越物品上方而至前方纏於左(右)轅木在己部繞原繩而掛於左(右)前鈎上經左(右)車榜之第一橫木至

物品之前側方庚都用縱橫交叉結再超過物品上方將繩之餘端結於左(右)車榜之第一橫木上加第十九圖

第十圖
步兵營行李之裝載法



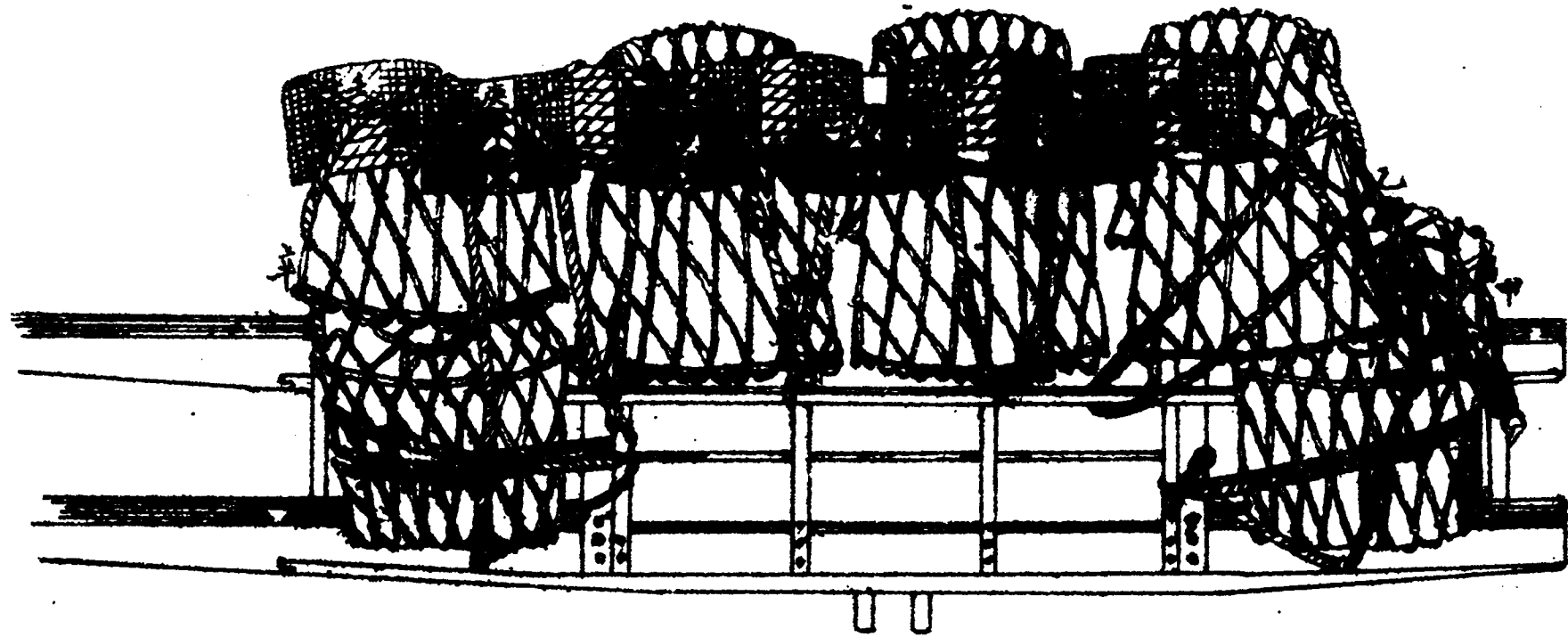
(三)左右兩兵將裝載繩從物品後方交換勒緊纏於左(右)後彎柱而掛於左(右)後掛鈎上超過第一層物品之上方於甲部將兩繩交叉穿入車尾鍊環折而向上超過第二層物品之上方而活扣於左(右)車榜之第四橫木上經鍋環而至乙部將兩繩交換勒緊次於丙部用縱橫交叉結折而向上至丁部將積載交叉纏於左(右)車榜第三橫木處之外車沼上然後於戊部將兩繩交叉再纏於左(右)車榜第二橫木處之外車沼上次於己部將兩繩交叉纏於左(右)前彎柱之上端然後於庚部將兩繩交叉而掛於左(右)前掛鈎上繞左(右)前彎柱至物品前方將兩繩交換勒緊再繞於左(右)前彎柱至物品前方辛部將兩繩交叉次至物品上方壬部將兩繩交叉將繩之餘端在子

轉重兵摺疊救範

五六

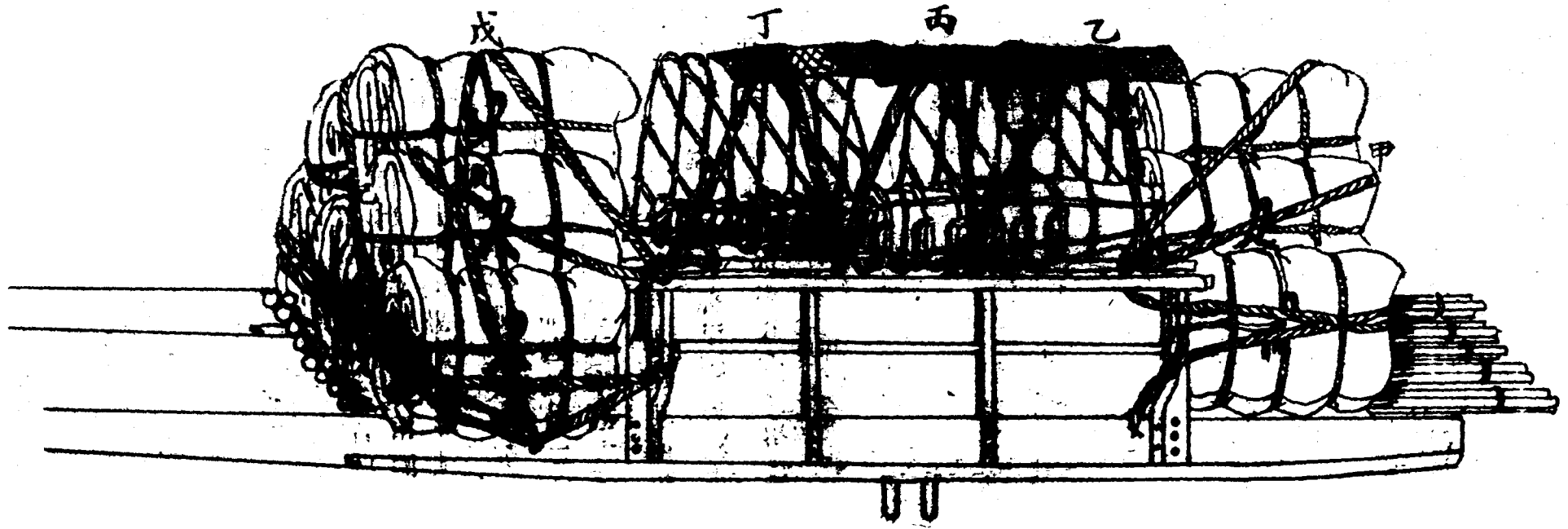
丑寅卯辰巳各部用縱橫交叉結而結於午部如第
二十圖

第十二圖
步兵營炊具之裝載法



(四)左右兩兵將裝載繩從物品後方交換掛於左(右)後掛鉤上於甲部將兩繩交叉活扣於左(右)車榜之第四橫木上於乙部將兩繩交叉纏於左(右)車榜之第三橫木而在丙部將兩繩交叉再纏於左(右)車榜之第二橫木而至丁部將兩繩交叉再纏於左(右)車榜之第一橫木於戊部將兩繩交叉而掛於左(右)前掛鉤上繞左(右)前彎柱至物品前方將兩繩交換再掛之左(右)前掛鉤上於己部將兩繩交叉至庚部用縱橫交叉結而扣於左(右)車榜之第一橫木上如第二十一圖

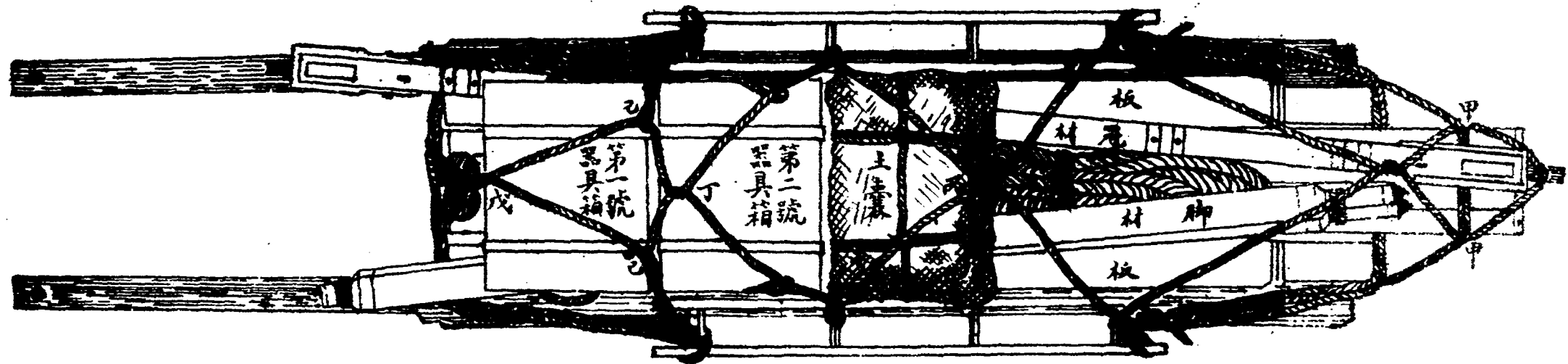
圖一十二第
法載裝之棚帳及具放連兵步



(五)左右兩兵將裝載繩從物品後方交換掛於左右
上在物品即負桁材後端之下方將兩繩交叉折面至後
方繞於物品上即冠材之鐵鼻上至甲部用縱橫交叉結於
乙部將兩繩交叉而活扣於左(右)車榜之第四橫木
上然後於丙部將兩繩交叉而纏於第二橫木經物
品之環即器具至丁部將兩繩交叉掛於左(右)前鈎
上至物品前方將兩繩交換勒緊活扣於左(右)車榜
之第一橫木上折而向前於戊部將兩繩交叉於已
部用縱橫交叉結將其餘端結於左(右)前彎柱上如
第二十二圖

圖二十二第

(三其) 法載裝之料材具器列縱梁橋



第四節 槍破彈藥箱之裝載法

第一百十五條 槍野破彈藥箱 十二個

裝載時將有鎖之面向內三個爲一列成四列縱置之如

第二十三圖

第一百十六條 山礮彈藥箱 六個

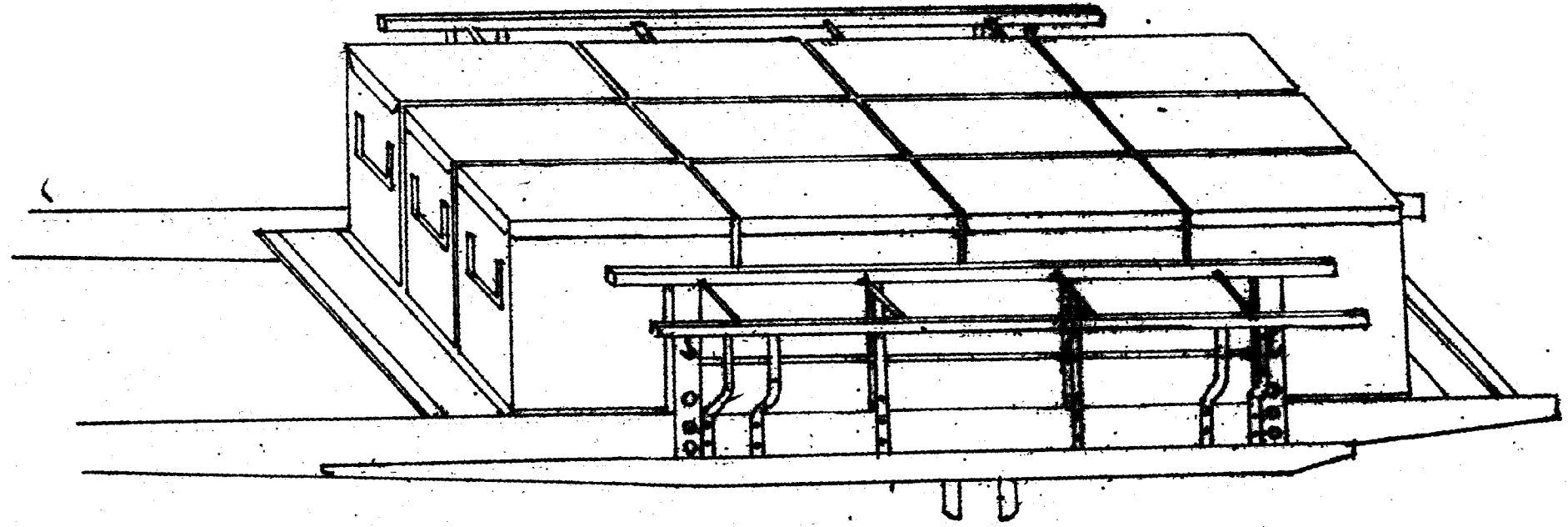
裝載時將有鎖之面向內六個並列橫置之須與車軸並

行爲要

精重兵制教範

六二

圖三十二第
法載裝之箱葯彈砲



第五節 糧秣之裝載法

第一百十七條 米包 每包八十斤空包寬五十生的 十包
長一米達

將二包縱置於前車盤上包口在車箱內包底縱立向前
次以二包於後車盤上與此反向置之然後於車箱內橫
置一包更於其上部顛倒置五包如第十八圖

第一百十八條 料豆 重量體積均與米包同 十包

裝載法與米包同


第一百十九條 麩子 每包四十斤體積與米包同 二十包

依米包之要領前方縱置三包後方縱置二包中間橫置
三包是為第一層次於其上部前方縱置二包後方平置
二包中間橫置二包是為第二層然後於其上部顛倒橫
置六包如第二十四圖

箱重兵摺義救範

六四

圖四十二第
法載裝之子楚



第六節 步兵營炊具之裝載法

第二百二十條 平底鍋 附內置物品

十四個

鐵竈

十四副

前後車台各仰置平底鍋二個車箱中間仰置平底鍋三個是為第一層次於上部俯置平底鍋七個前方一個其後方二個三列成爲是為第二層然後於其上部橫置鐵竈十四副如

第二十圖

第七節 步兵兩連帳棚之裝載法

第二百二十一條 帳棚方二十二圓二十二

二十四個

柱子

二十八根

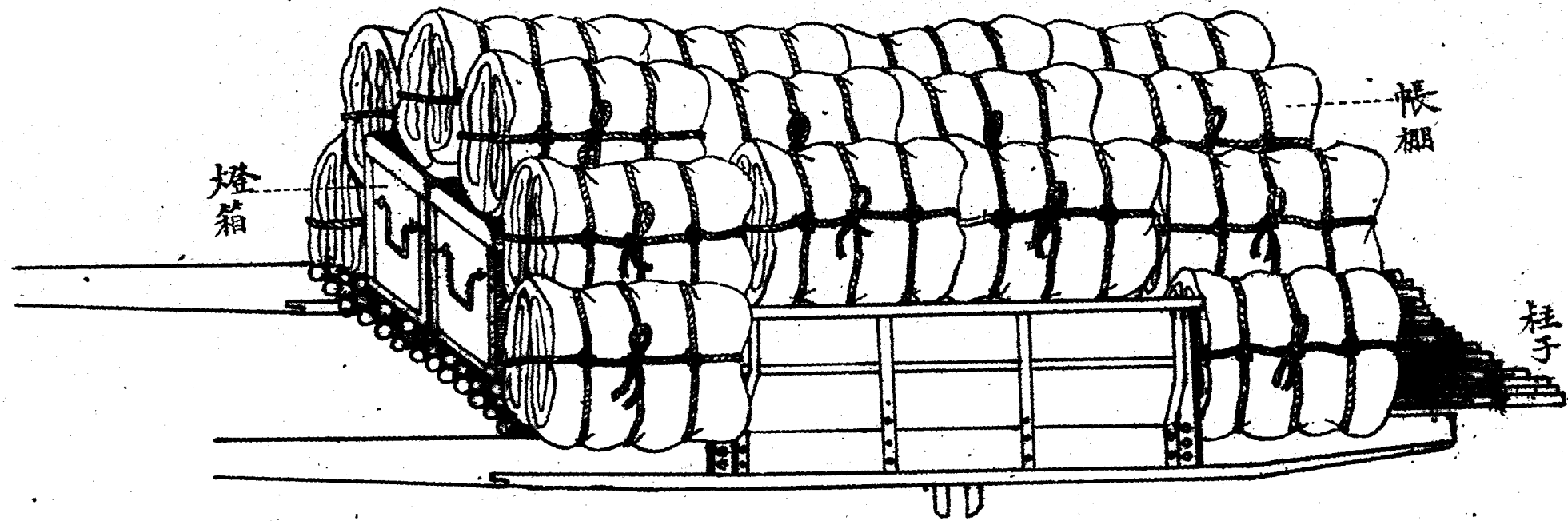
燈箱 帳棚用

二個

將柱子二十八根分三層平舖於車台上其端須與車轆相齊前車盤上置燈箱二個帳棚六個後車盤上縱置帳棚七個第一層四個車箱內橫置帳棚五個於其上都置六個如第二十五圖

圖 五 十 二 第

法 載 裝 之 棚 帳 連 兩 兵 步



第八節 步兵連炊具及帳棚之裝載法

第二百二十二條 平底鍋 附內置物品 三個

鐵竈 三副

洋鐵水桶 每副三個 十二副

帳棚 方十一 十二個

圓十一 十四根

柱子 帳棚用 一個

將柱子十四根分二層平舖於車台上其端與車軫相齊

前車盤上縱置帳棚七個 第一層四個 第二層三個

橫置燈箱一個後端俯置平底鍋一個次於其上部俯置

平底鍋二個後車盤上縱置帳棚五個 第一層三個 第二層二個 然後

輜重兵捆載教範 六七

於第二層鍋底及後方帳棚上橫置鐵籠三副次於兩側車榜上各置洋鐵水桶六副如第二十一圖

第九節 公用(官長)行李箱之裝載法

第二百二十三條 公用(官長)行李箱 二十二個

將行李箱八個疊成二層分二列橫置於前車盤上將行李箱八個成二層橫置於車箱之內然後將行李箱六個疊成二層分三列縱置於後車盤上此法於大行李獨立宿營時用之如第十九圖

第十節 步兵營部大行李物品之裝載法

第二百二十四條 行李箱 七個

工具箱 二個

繡箱 一個

帳棚 五個

方三圓二

柱子

十一根

平底鍋

二個

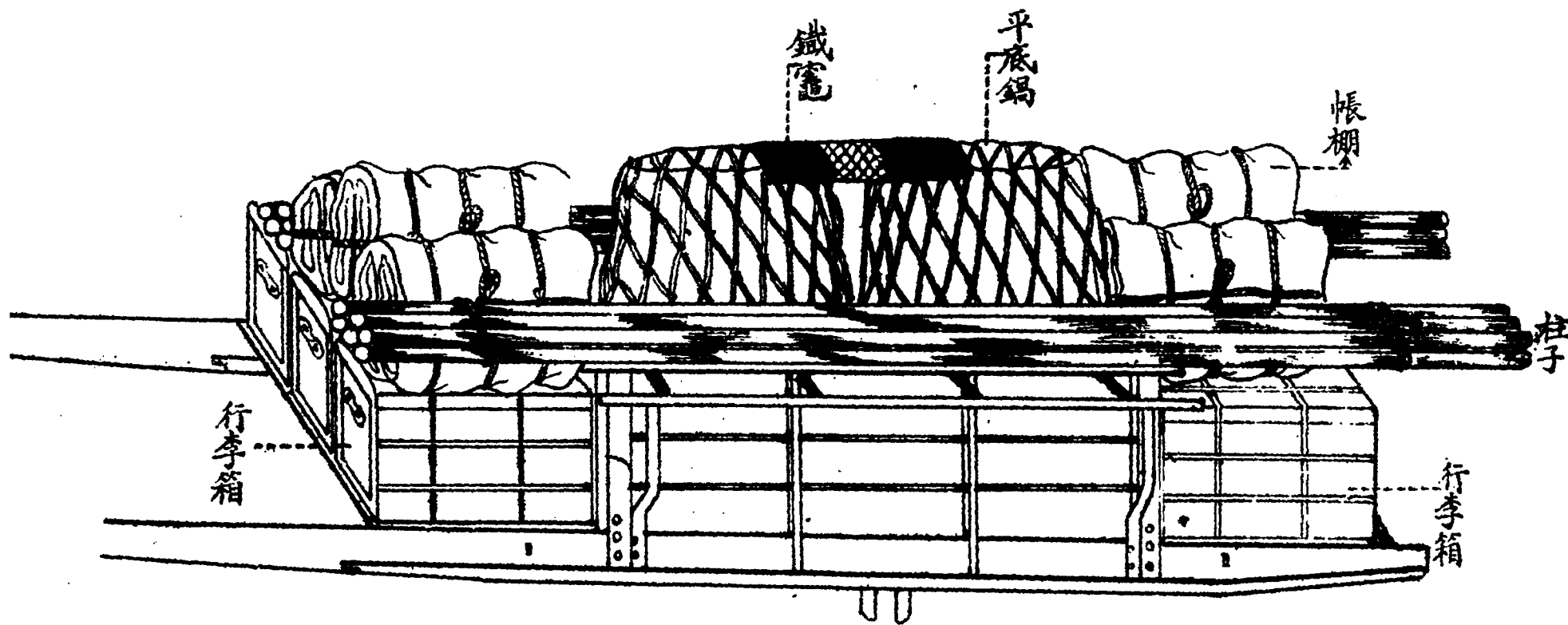
鐵竈

二副

前後車盤各縱置行李箱三個車箱內前端橫置工具箱
 二個其後橫置韜箱及行李箱各一個次於前車盤之行
 李箱上縱置帳棚三個後車盤之行李箱上縱置帳棚二
 個然後於車箱內之各種箱上俯置鍋竈各二次於兩側
 車沿分置柱子十一根
 左六根
 右五根
 如第二十六圖

精重兵抽裁教範

圖六十二第
法載裝之品物行李大部營兵步



第十一節 騎兵連大行李物品之裝載法
第二百二十五條 行李箱

米包

七個

平底鍋

五個

鐵竈

四副

先將行李箱三個縱置於前車盤上次將平底鍋二個仰置於車箱之內又次將行李箱三個縱置於後車盤上然後於前車盤之行李箱上縱置米包三包次於車箱內平底鍋之上俯置平底鍋二個然後於後車盤之行李箱上縱置行李箱一個及米包二個又以鐵竈四副置於平底鍋上

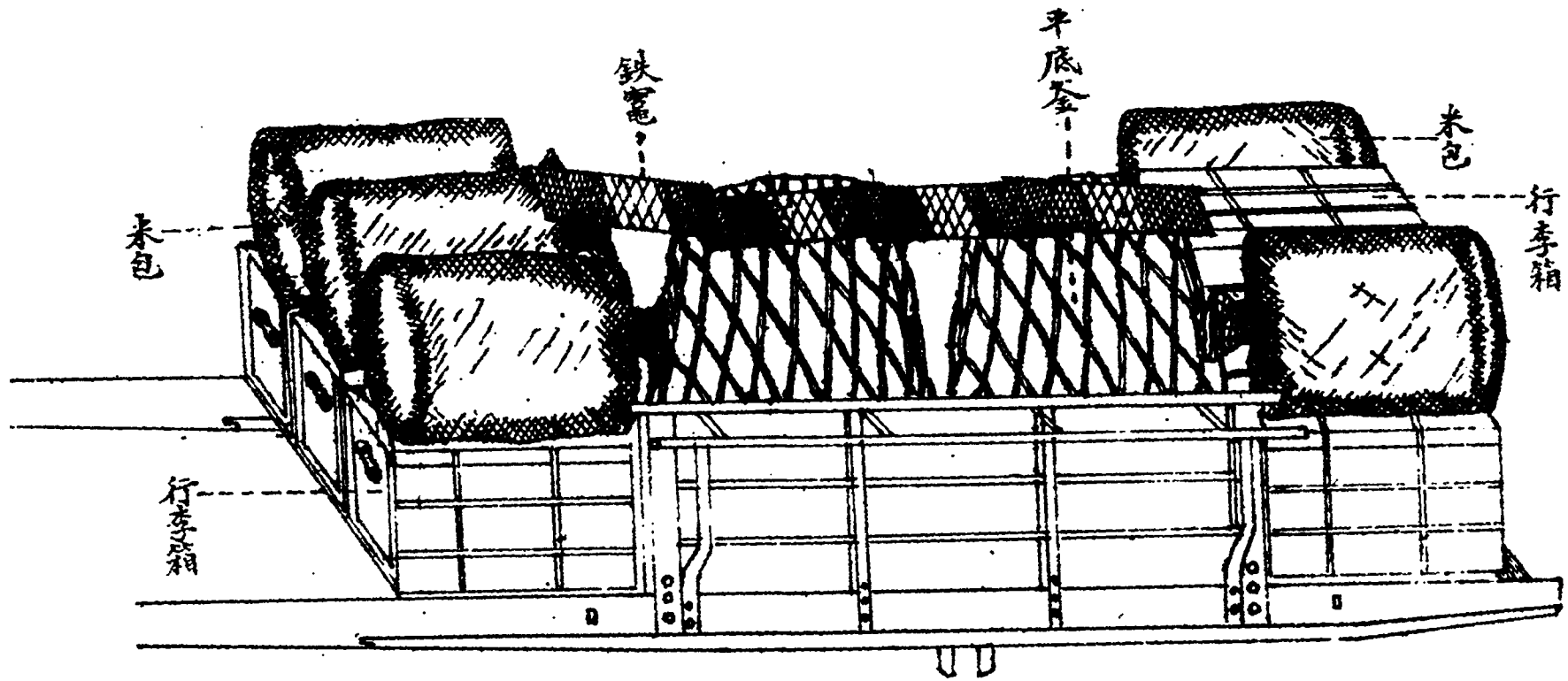
前
端
置
於
行
李
箱
上
後
如
第
二
十
七
圖

精重兵捆載救範

七二

圖七十二第

法載裝之品物行李大連兵騎



第十二節 預備被服之裝載法

第二百二十六條 毛毯

十二包

靴子

二包

帽子

一包

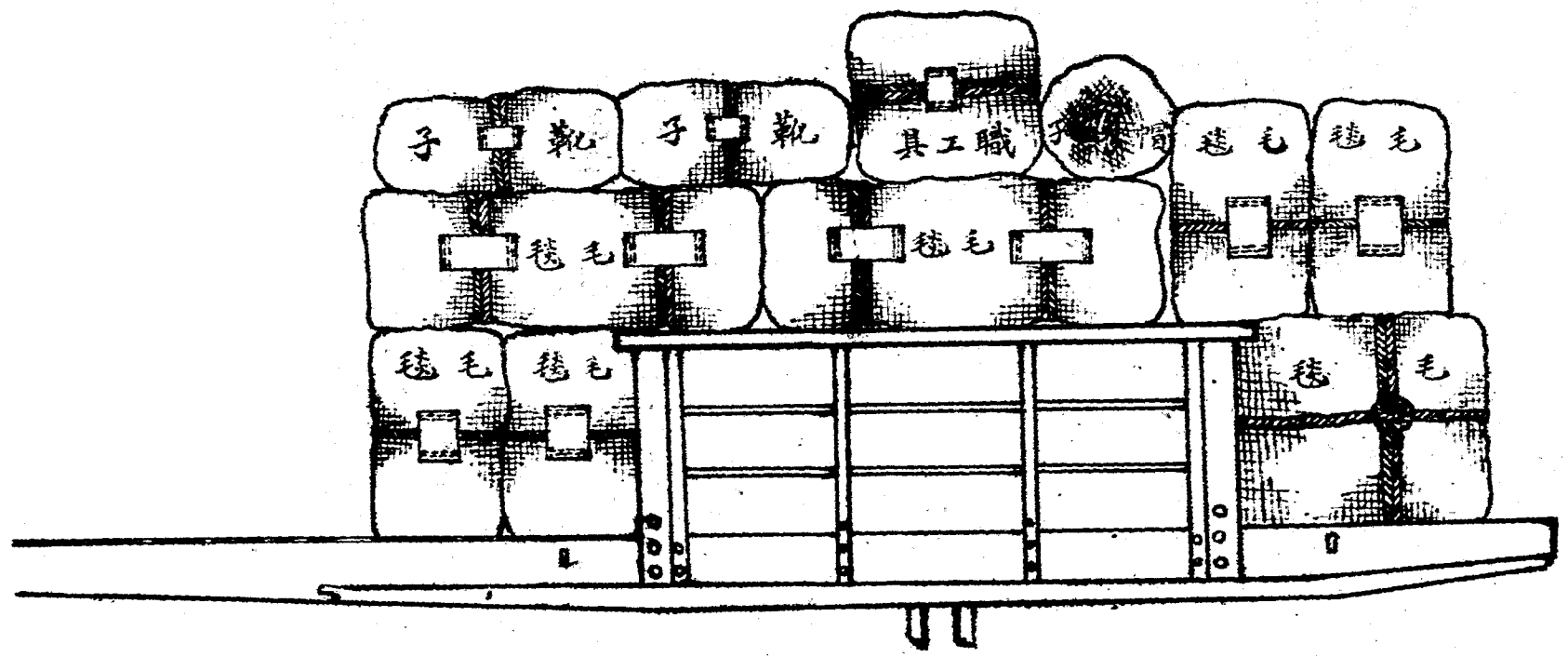
縫工具

一包

前車盤上橫置毛毯二包車箱內及後車盤上各縱置毛毯二包是為第一層次於第一層之前車盤上縱置毛毯二包再於其後縱置毛毯二包更於其後橫置毛毯二包是為第二層然後於其上部之前端橫置靴子二包後方置縫工具及帽子各一包如第二十八圖

輜重兵捆載教範

圖八十二第
 (其)法載裝之服被備預



第二百二十七條 被服

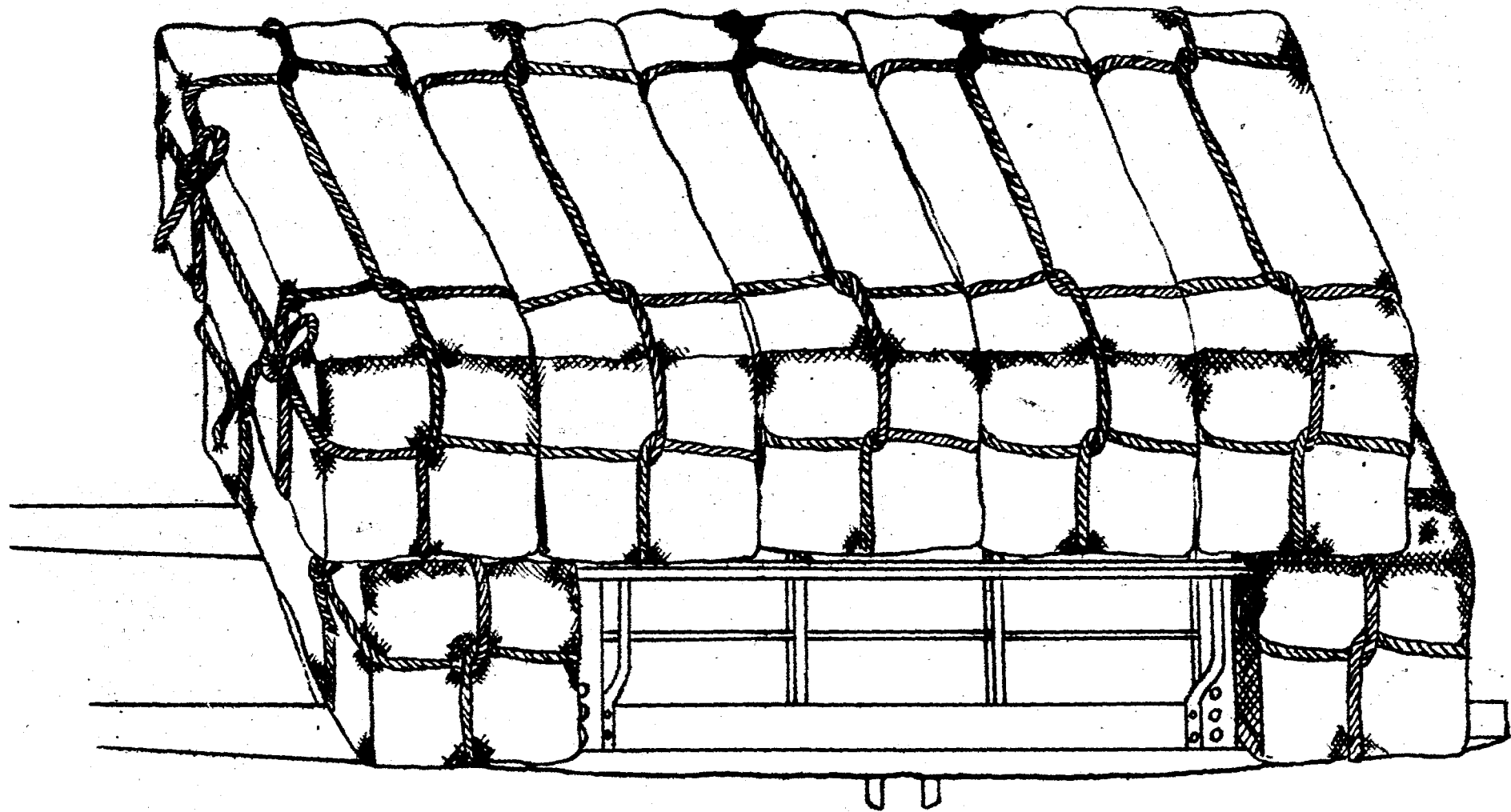
八包

前後車盤各橫置一包車箱內縱置一包然後於其上部
一列橫置五包如第二十九圖

精重兵捆載教範

七六

圖九十二第
(二期)法載裝之服被備預



第十三節 衛生材料之裝載法

第二百二十八條 野戰醫板

四個

野戰滅菌器

一個

擔架計三十個


八個

車箱之前後端各縱置野戰醫板二個其間橫置野戰滅菌器一個然後於其上部縱置擔架八捆如第三十圖

精重兵備說

七八

圖 十三 第
(一其) 法 載 裝 之 料 材 生 衛



第二百二十九條

獸醫極

一個

野戰醫極

四個

縱列醫極

一個

方錐形帳棚

三個

柱子六節


三捆

車台前端橫置獸醫極一個其後方一列橫置野戰醫極四個及縱列醫極一個各醫極左側與車榜之間重疊置桿子二捆右側與車榜之間置柱子一捆其端稍出於車軫之前如第三十一圖

圖書集成

八〇

圖一十三第
(二其)法載裝之料材生衛



第十四節 行李箱及野戰醫極之裝載法

第三百三十條 行李箱

野戰醫極

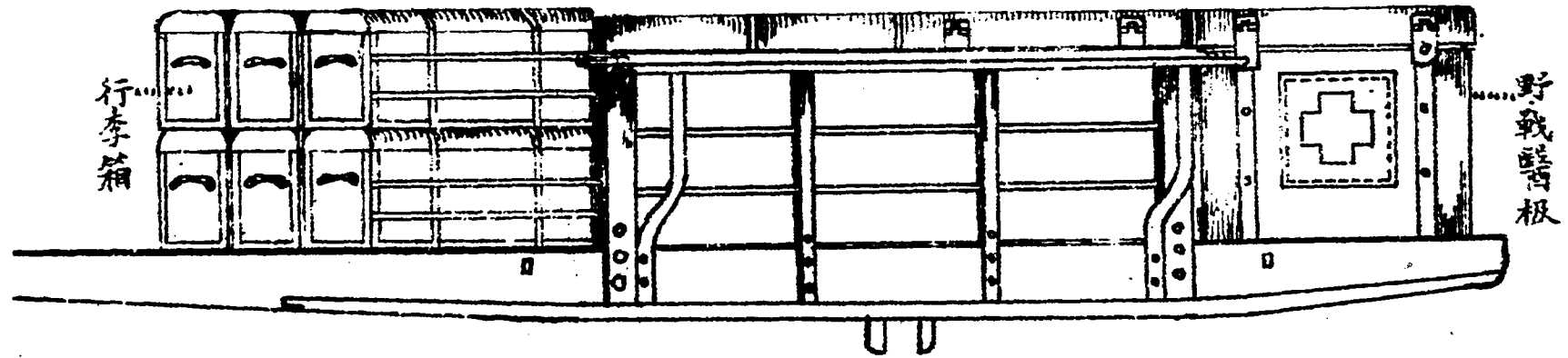
六個

行李箱疊成二層分三列縱置於前車盤上車箱前橫
置野戰醫極二個車箱後端及後車盤上各縱置野戰醫
極二個如第三十二圖

轉重兵摺載教範

八二

圖二十三第
法載裝之板醫戰野及箱行李行



第十五節 橋梁縱列器具材料之裝載法

第一百三十一條 鐵舟橋一節器具材料之裝載法(每車裝半節)

板

十四塊

桁

九根

緊網

六條

緊木附緊木網

六根

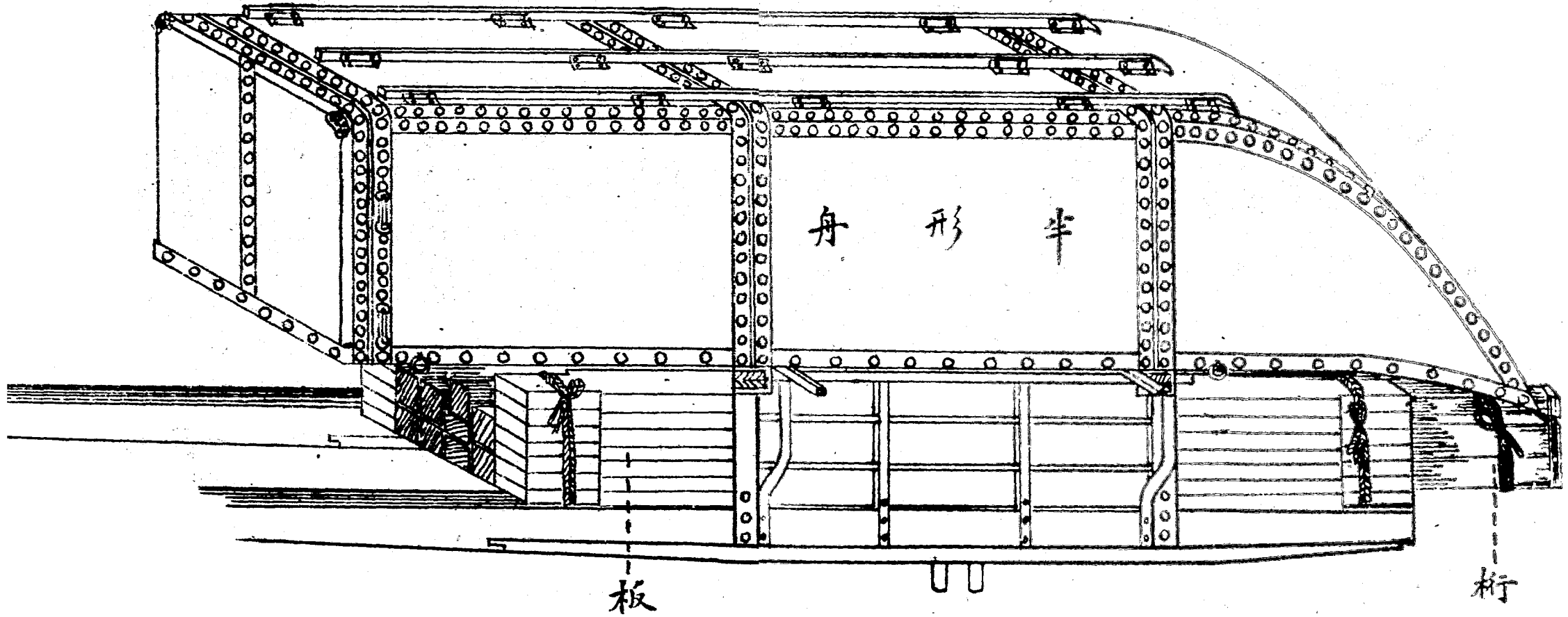
先將板置於車台之兩側。每七塊中置桁九根。分爲四根。每捆各附緊網。要後於兩車榜之前後端附橫木兩根。三條緊木三根。捆於車榜橫木上。在上覆置一半形舟。其用繩將其兩端捆於車榜橫木上。在上覆置一半形舟。其方端在前尖在後。如第三十三圖。

圖書集成

八四

圖 三 十 三 第

(一其)法載裝之料材具器列縱梁橋



第三百三十二條

半形舟

負桁材

踏板

大錨 附錨結網

攪錨

大槌

橈

鈎篙

錨網

欄杆杭

扈斗

橋礎桁 附袋

一個

二個

八塊

一個

二個

二把

二個

二根

一條

二根

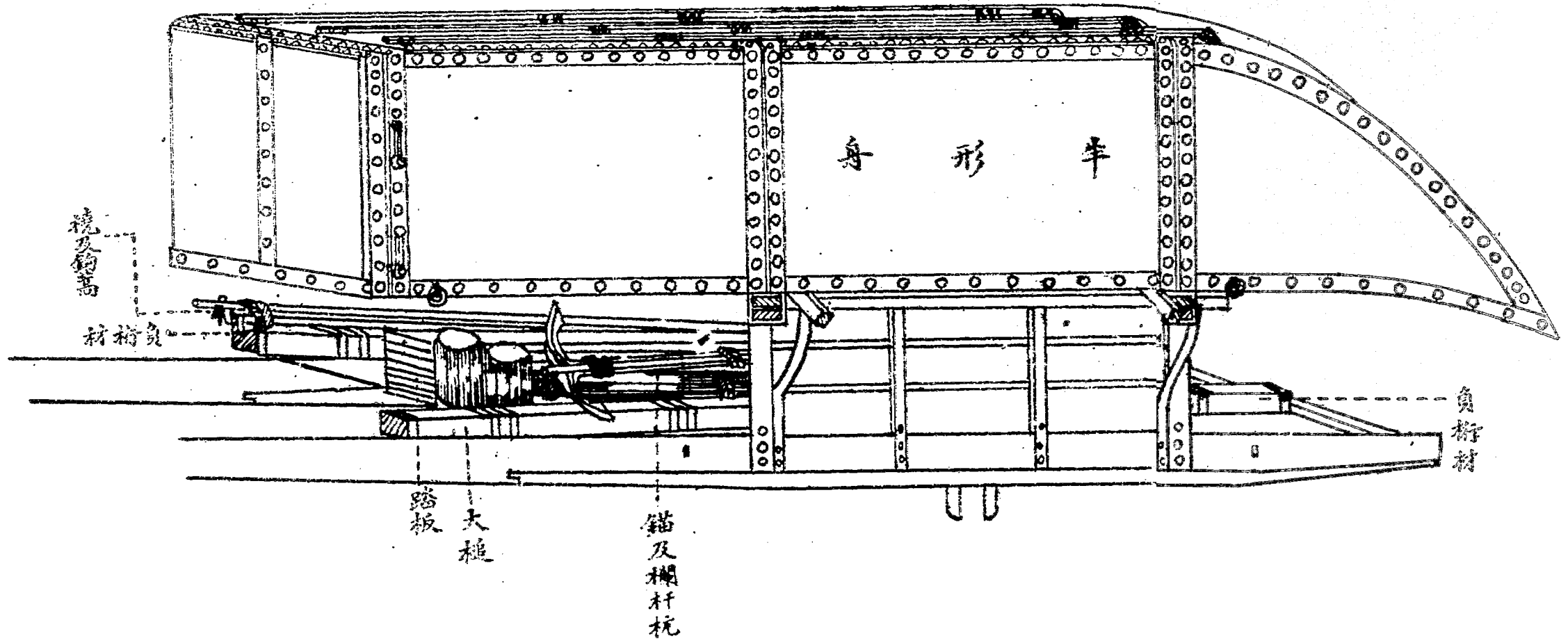
二個

二十四根

先將負桁材二個置於車台之兩側後端靠攏前面向左
右離開其間置踏板八塊前端與車軫相齊踏板左側與
負桁材之間置大槌二把其稍後方置大鋪一個附攔杆
右側負桁材之上置橈及鈎篙各二然後於車箱之中央
置鋪網一條其稍前方置扈斗二個櫻鋪二個其後方橫
置橋礎桁二十四根次按第三百三十一條之要領於車附
橫木上覆置半形舟一個如第三十四圖

圖四十三第

(二其)法載裝之料材具器列縱梁橋



第二百三十三條 二 架柱橋二節器具材料之裝載法(每車裝一節)

- 板 十四塊
- 桁 八條
- 緊網 四條
- 緊木 附緊木網 四根
- 冠材 一個
- 脚材 二個
- 大鏈 二把
- 大鎬 二把
- 大鋤 二把
- 模合網 二條
- 第一號器具箱 一個
- 第二號器具箱 一個

輜重兵捆載教範

土囊

二十五個

先將板置於車台之兩側每七塊中置桁八個每四個一捆每捆各

附緊網二條其端均與車軫相齊於其上部斜置冠材一

緊木二根個腳材二個其後端靠攏前端向左右離開其間置大槌

大鎬大鋏及模合網各二然後於其上部置器具箱二個

土囊二十五個如第二十二圖

第三百三十四條

十四塊

板

八個

桁

四條

緊網

四根

緊木

一個

冠材

二個

腳材

二個

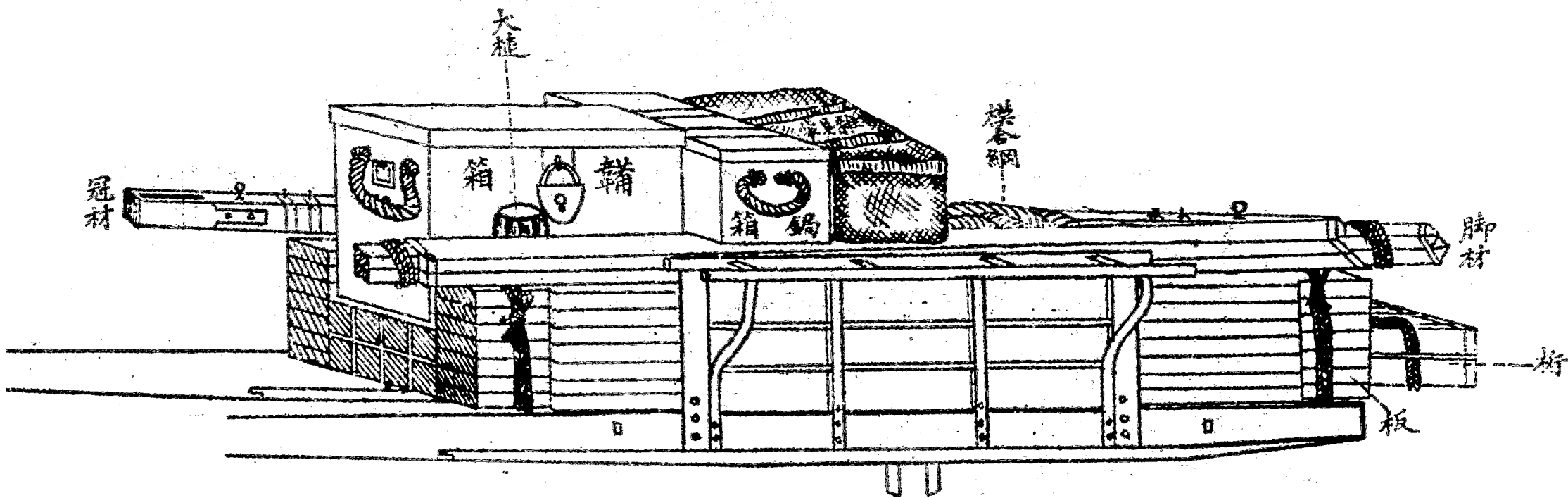
附緊木網

按第三百三十三條之要領將板桁冠材脚材等裝好次於冠材脚材之間縱置韞箱一個前端與桁端相齊其後方置大鎬大鋏模合綱各二然後於冠材脚材之上韞箱之後橫置銅箱一個更於銅箱之後橫置雜具袋一個然後於韞箱之兩側與冠材脚材之間各置大槌一把如第三十五圖	大槌	二把
	大鎬	二把
	大鋏	二把
	模合綱	二條
	韞箱	一個
	銅箱即釘絆箱	一個
	雜具袋	一個

輜重兵捆載教範

第三十五圖

橋梁縱列器具材料之裝載法(其四)



第十六節 野戰電信隊一建築部器具材料之裝

第三百三十五條

載法

電柱 附柱帽八個

六十根

器具箱 一號二號

二個

現字機

三個

大鋏

二把

土揚

二把

穴掘

二個

根堅杵

一根

尺三橫鋸 附套

二把

地鑿

一個

絡車擔桿

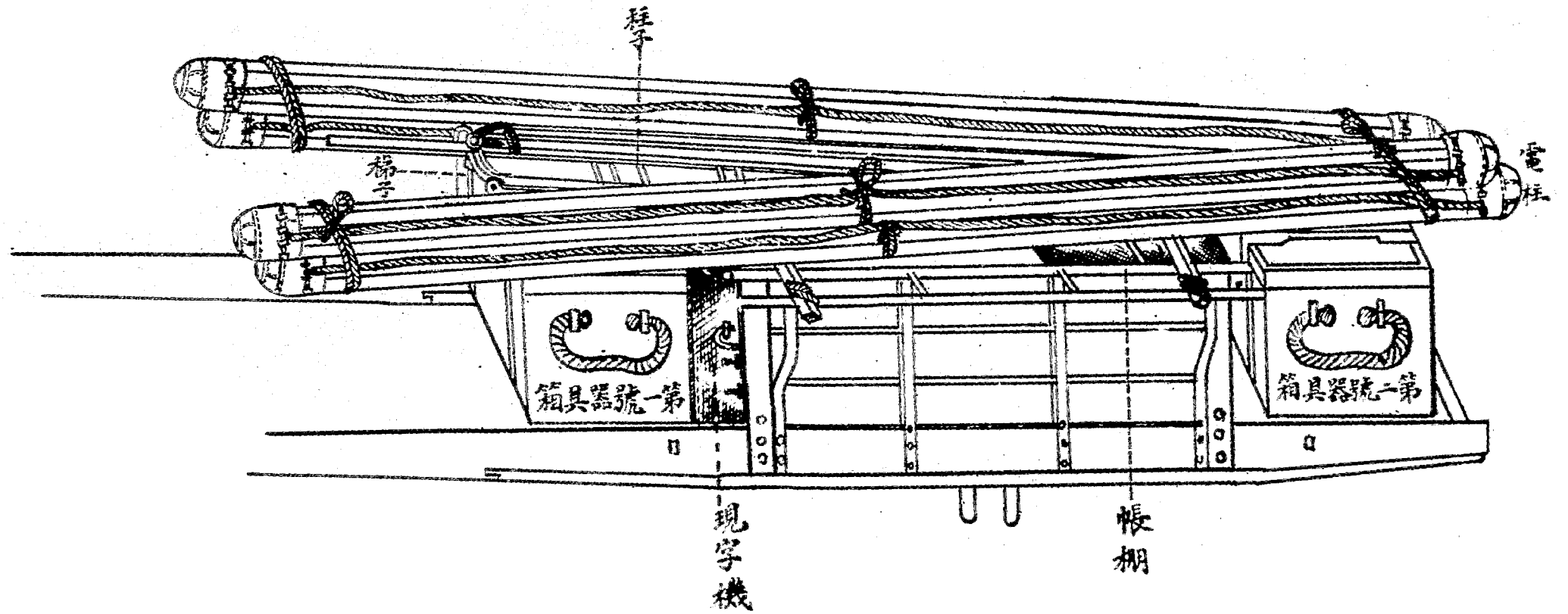
二根

地板

四塊

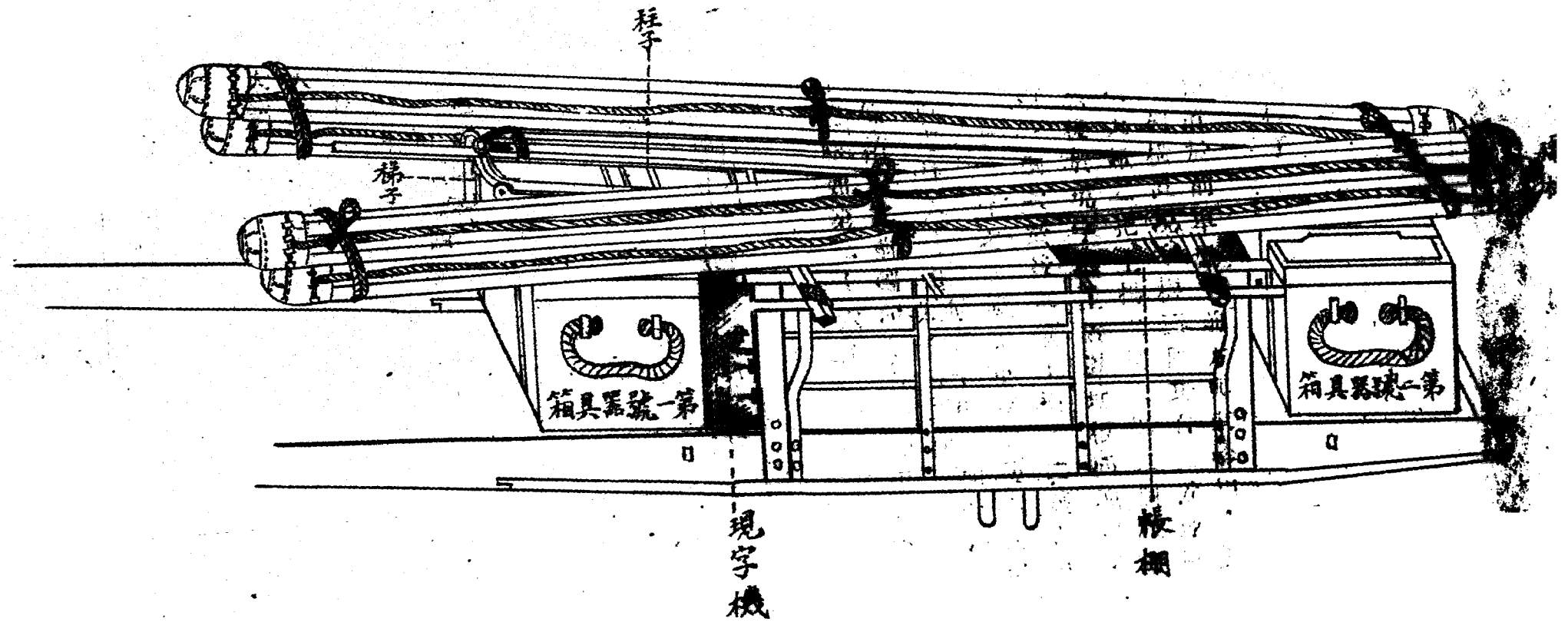
第三十六圖

野戰電信隊器具材料之裝載法(其一)



圖六十三第

(其)法載裝之料材具器隊信電戰野



第三百三十六條

繼柱

二十四根

綫掛

三根

枝剪

二把

導通試驗桿

一根

器具箱 三號四號五號

三個

現字機

三個

地鑿

二個

大斧

二把

大鎬

二把

尖鎬

一把

梯子

一張

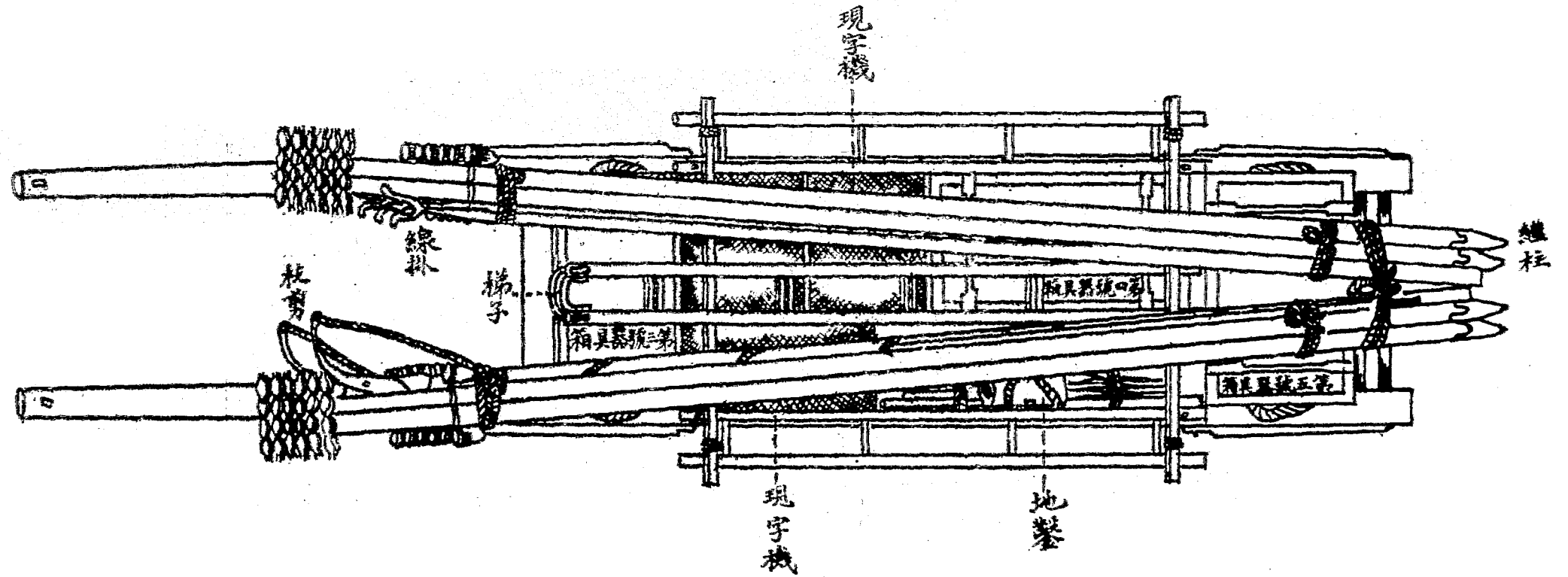
先將三號器具箱一個橫置於前車盤上前方與車軫相齊其後方車箱之右側橫置現字機二個左側縱置現字

輻重兵捆載教範

九四

機一個右側現字機之後縱置四號器具箱一個左側現
字機之後置地鑿大斧大鎬各二及尖鎬一把次於後車
盤上橫置五號器具箱一個然後於車附橫木上按第百
三十五條之要領置繼柱二十四根每六根一捆者二捆
又附綫掛三根者一
捆又附枝剪二根導通梯子一張如三十七圖
試驗桿一根者一捆

第三十七圖
野戰電信隊器具材料之裝載法(其二)



第三百三十七條 器具箱 六號七號

堅引銅線

二個

水底線

八車

被覆線

一捲

繞線車 分爲上下二部

五車 一個

前車盤上橫置六號器具箱一個車箱分二列置堅引銅線八車次於後車盤上橫置七號器具箱一個然後於前車盤之器具箱上置水底線一捲車箱前端之堅引銅線上置被覆線五車次於後車盤之器具箱上縱置繞綫車之下部兩輪向上然後於被覆線之後繞綫車輪之前橫置繞線車之上部如第三十八圖

第三百三十八條 器具材料之數目及裝置法均與第三百

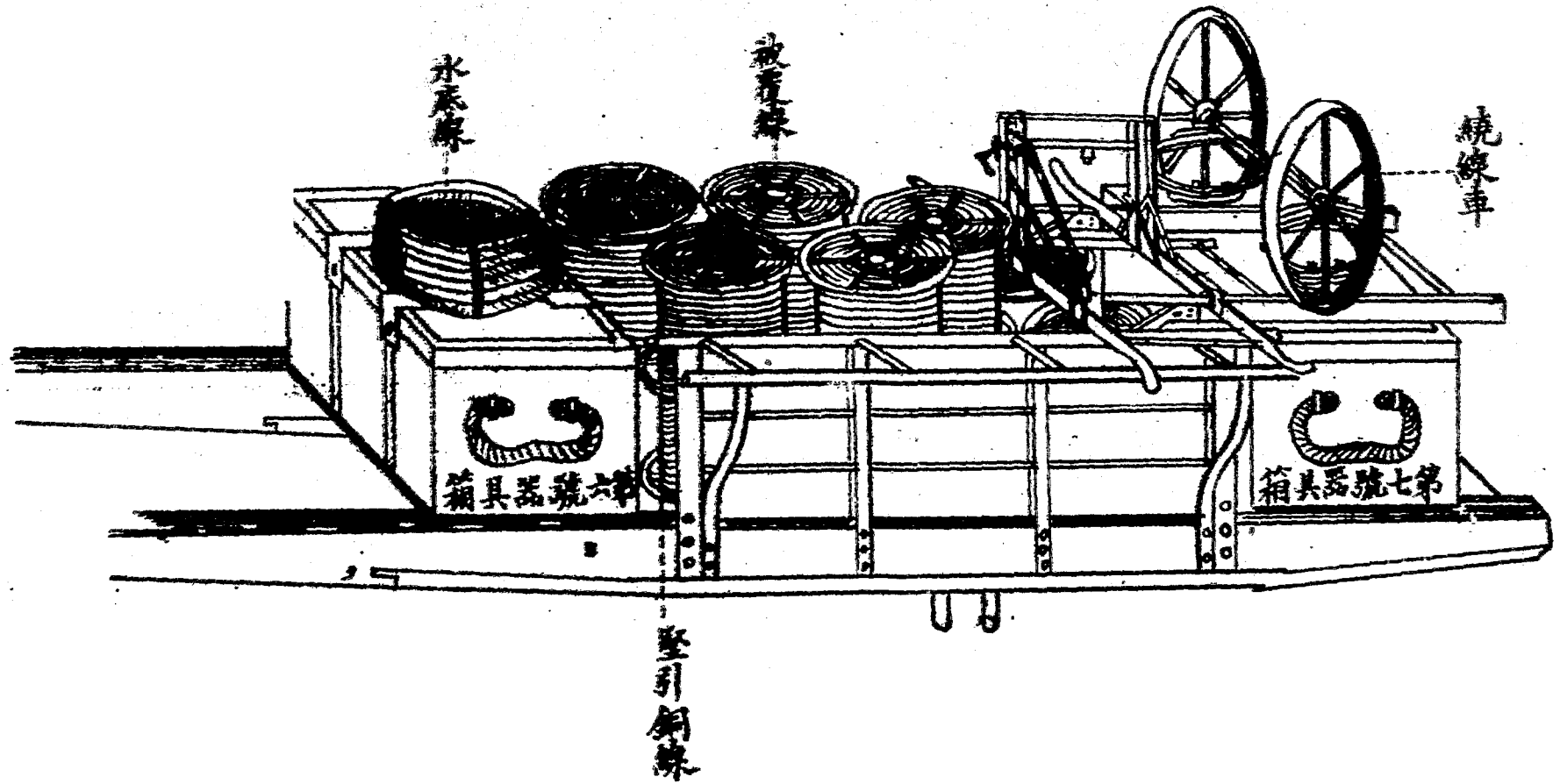
十七條同

極重兵捐穀救饑

九六

第三十八圖

野戰電信隊器具材料之裝載法(其三)



第五章 乙種車輛裝載

第一節 要則

第三百二十九條 每車輛之裝載量以三百斤爲最大限(附載品在內)

第四百十條 裝載器械物品時前車台之重量以二十斤爲適度

第四百十一條 裝載時同百二百三百四各條之要領

第二節 裝載動作

第四百十二條 裝載動作按第四章第二節之要領

第三節 荷網之用法

第四百十三條 於荷網掛鈎上掛荷網時務與基脚密接

爲要

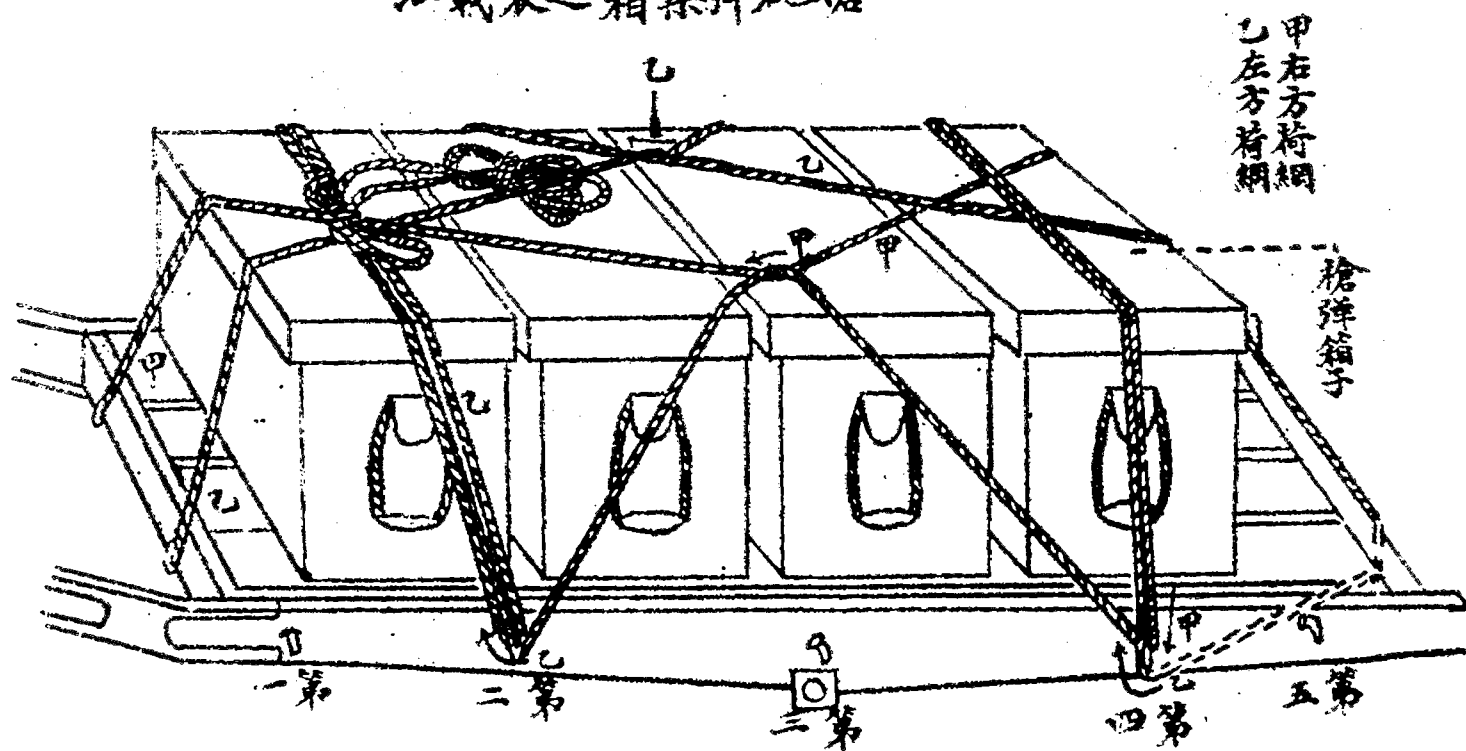
第四百十四條 裝載時兩側之兵卒須按第九十一條之

要領

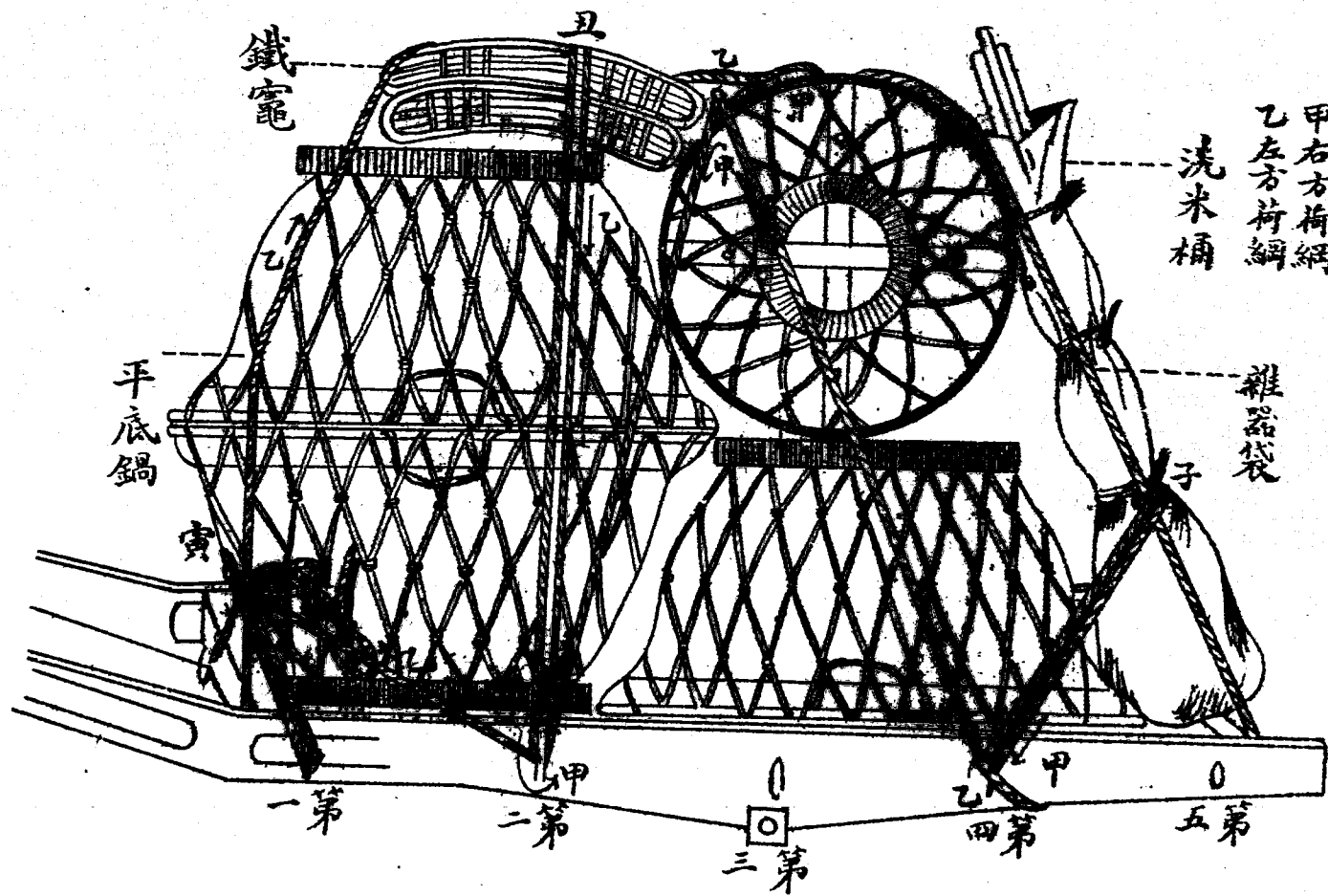
第四百十五條 荷網之捆法須縱橫交叉將車臺上之物品堅固捆結之爲要今舉三例如左則其他物品據此要領而應用之可也

(一)左(右)方之兵卒執左(右)荷網一條將其蛇口由轅桿內方掛於左右前荷網掛鉤上超過器械物品掛於左(右)後荷網掛鉤上由車臺下再掛於左(右)第四掛鉤上然後將兩網交換掛於左(右)第四掛鉤上將其餘端繞於右(左)荷網上即由前掛鉤掛於後掛鉤之荷網勒緊次掛於左(右)第二掛鉤上將兩網交換再掛於左(右)第二掛鉤上將餘端結於物品之上如第三十九圖

圖九十三第
法載裝之箱藥彈砲槍



(二)左(右)方之兵卒執左(右)荷網一條將其蛇口由轅桿
 內方掛於左(右)前荷網掛鉤上由車臺下再掛於左
 (右)第四掛鉤上然後於子部將兩網交換掛於左(右)
 第四掛鉤上將其餘端繞於右(左)荷網上即由前掛
 掛鉤之勤緊次掛於左(右)第二掛鉤上然後於丑部
 荷網交換仍掛於左(右)第二掛鉤上次於寅部將
 將兩網交換而掛於左(右)第一掛鉤上將其餘端結之
 如第四十圖



第四十圖 炊具之裝載法

甲 右方荷網
乙 左方荷網

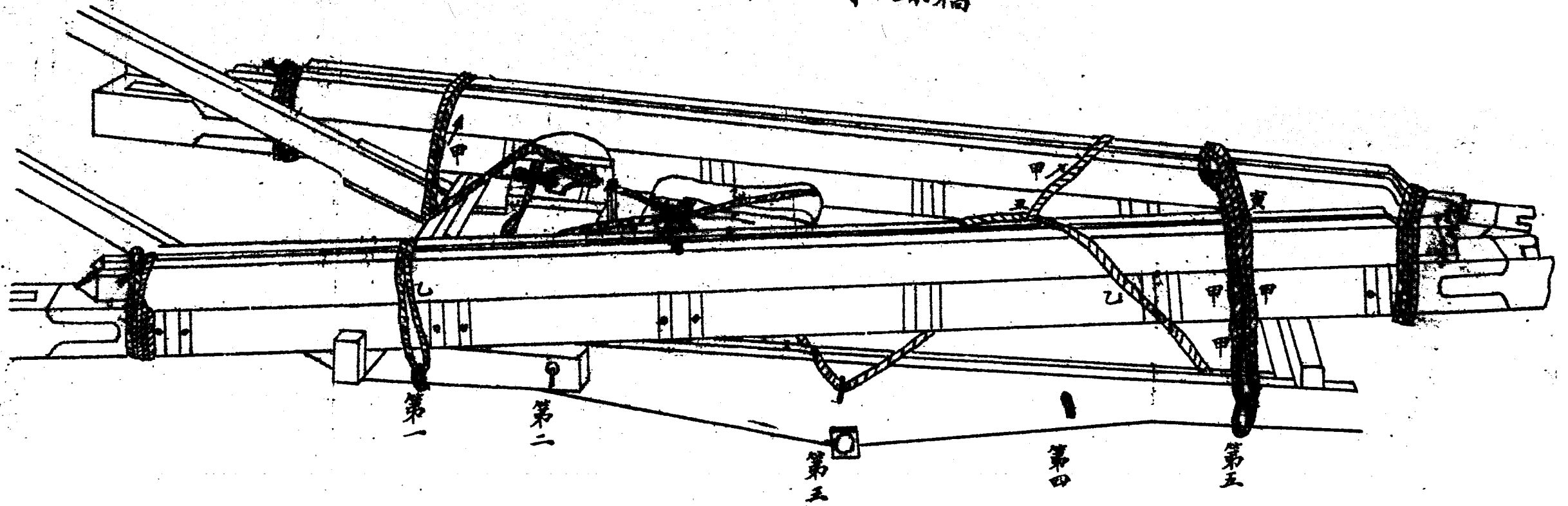
(三)左(右)方之兵卒執左(右)荷網一條將其蛇口由轅桿內方掛於左(右)第一掛鈎上使荷網與物品成直角而旋向外方再掛於左(右)第一掛鈎上然後旋向內方掛於左(右)前荷網掛鈎上次於子部將兩交叉由物品下方掛於左(右)第三掛鈎上然後於丑部再將兩網交叉超過物品之上方由縱木之內方掛於左(右)第五掛鈎上次於寅部將兩網交換更由縱木外方掛於左(右)第五掛鈎上將餘端結於物品之上如

第四十一圖

海軍兵器雜誌

1011

圖一十四第
(三)其法載裝之料材具器列縱梁橋



第四節 槍(砲)彈藥箱之裝載法

第四百十六條 槍(砲)彈藥箱

四(三)個

裝載時將有鎖之面向內槍彈箱四個

破彈箱 並列橫置
三個

之須與車軸平行為要如第三十九圖

第五節 炊具之裝載法

第四百十七條 平底鍋 附內容之物品

三個

鐵竈

二副

洗米桶 附水桶

一個

雜器袋 附內裝物品

一個

裝載時將平底鍋二個對合置於車台之前端再將平底鍋一個俯置於車台之後端將洗米桶橫置於其上然後將鐵竈二副重疊置於平底鍋上將雜器袋立於車台之

裝載加第四十圖

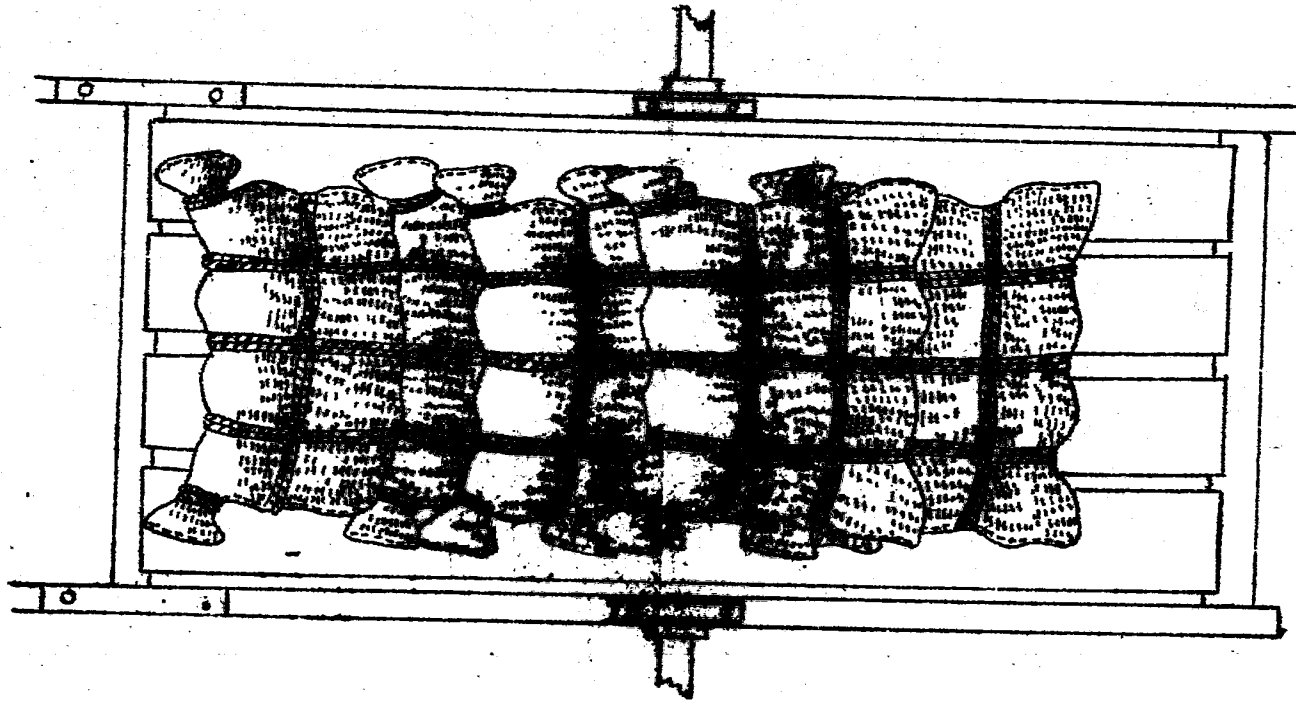
第六節 權秣之裝載法

第四百十八條 米包

六包

裝載時由車台前端起將四包向後橫列再置二包於其上如第四十二圖

圖二十四第
法裁裝之包米



第四百四十九條 麥包

八包

麥包之裝載按米包之要領將五包橫列置之再置三包於其上

第七節 公用(官長)行李箱之裝載法

第一百五十條 公用(官長)行李箱


十二個

將有鎖之面向內四個縱置兩列疊成三層如第四十三圖

陸軍奥州軍政略

104

圖三十四第
法載裝之箱行李行(快官)用公



第八節 預備被服之裝載法

第五百五十一條 毛毯

二包

被服

一包

縫工具

一包

靴子

一包

帽子

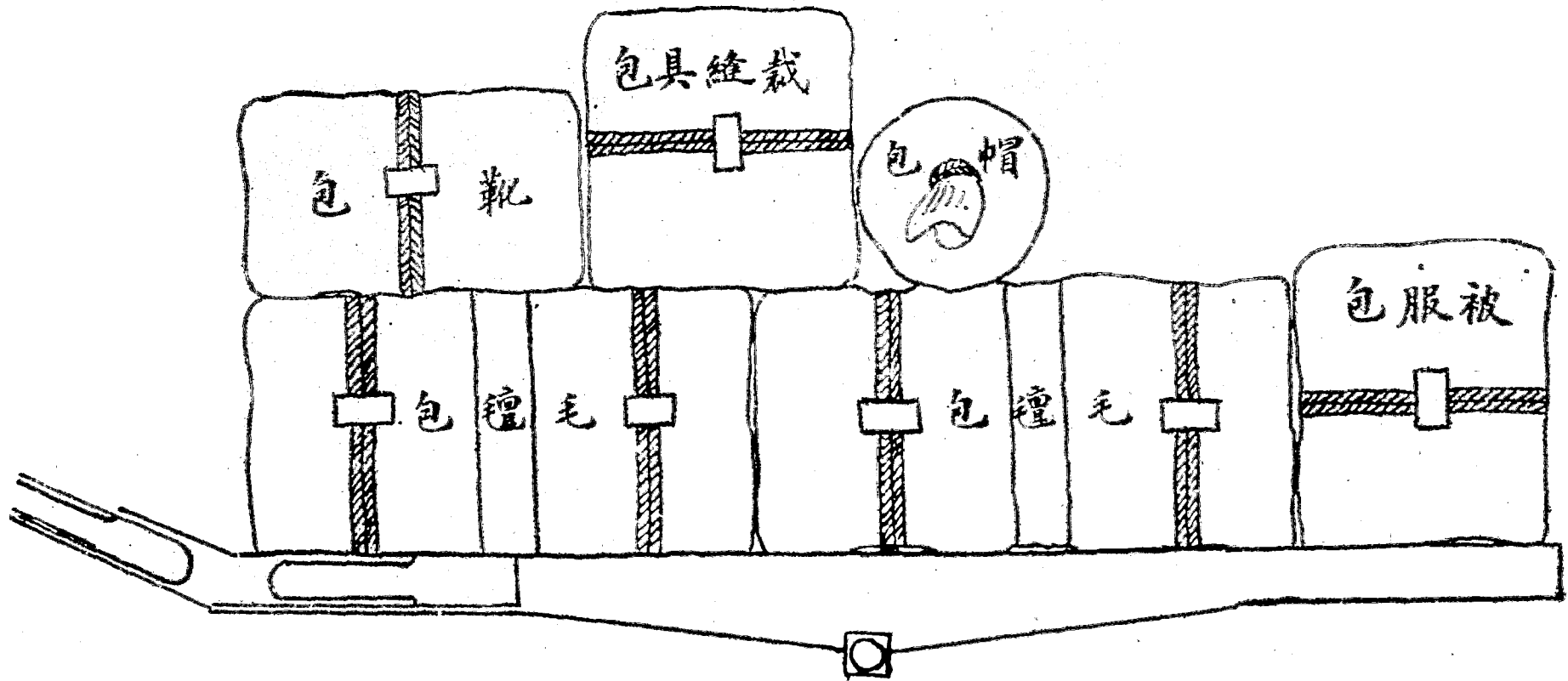
一包

毛毯二包置於車台前端次將被服一包橫置之靴子一包置於毛毯包之上後方置縫工具及帽子各一包如第四十四圖

圖書集成

一〇五

圖四十四第
法載裝之服被備預



第九節 衛生材料之裝載法

第一百五十二條 野戰醫極

擔架

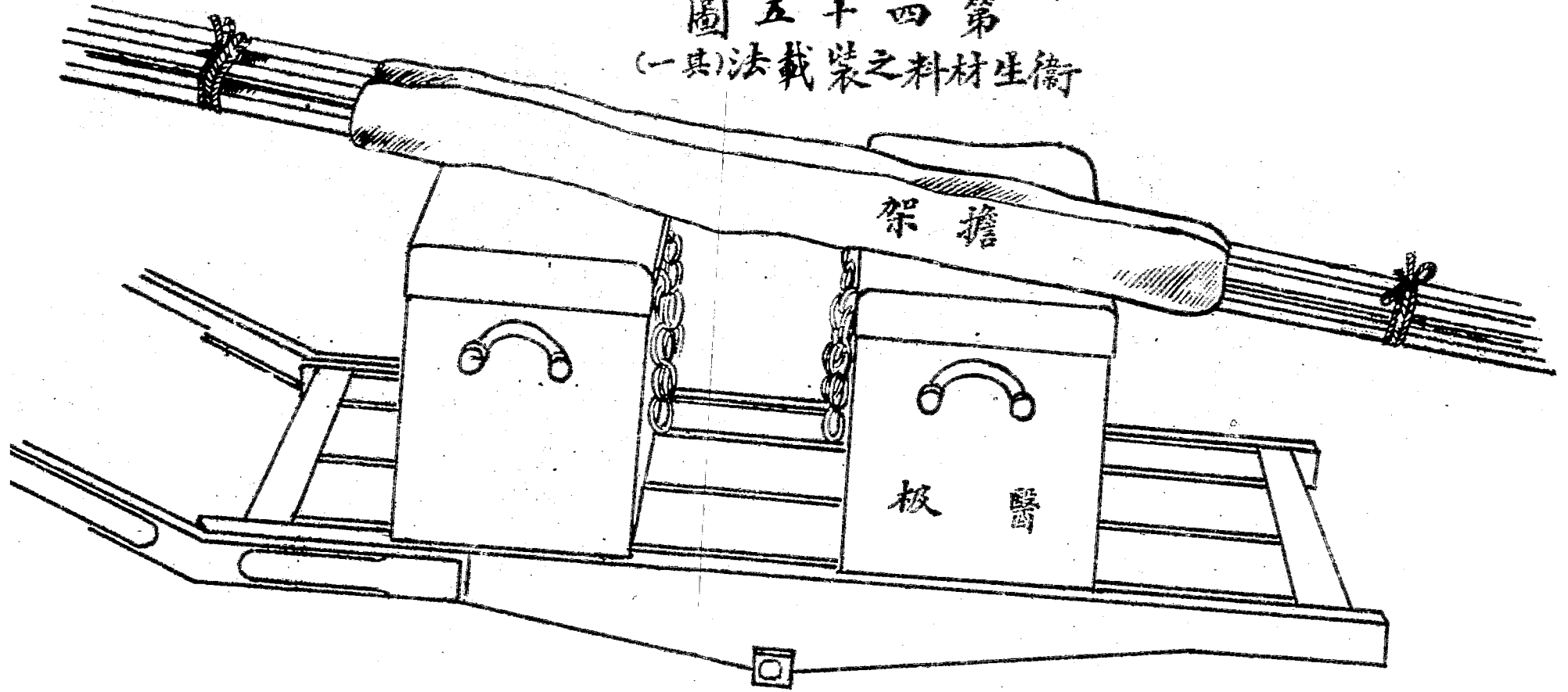
二個
二架

野戰醫極二個橫列於車台之前但第二醫極須在車軸之稍後方然後將擔架二架斜置於其上如第四十五圖

轉重兵擄載致絕

一一〇

第四十五圖
衛生材料之裝載法(其一)



第一百五十三條

野戰醫極

二個

野戰滅菌器

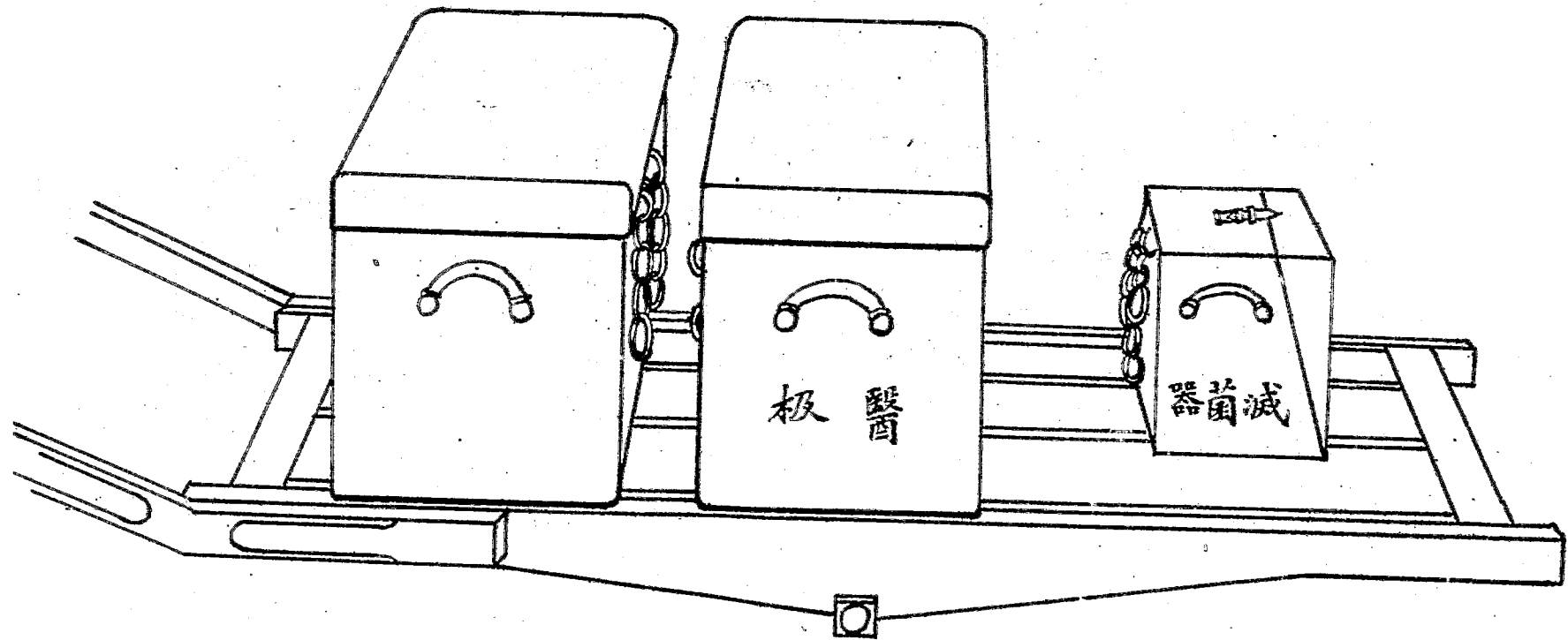
一個

野戰醫極二個一置於車台之前端一置於車台之中間
野戰滅菌器置於車台之後端如第四十六圖

續重刊酒樓歌集

一一一

圖六十四第
(二其)法載裝之料材生衛



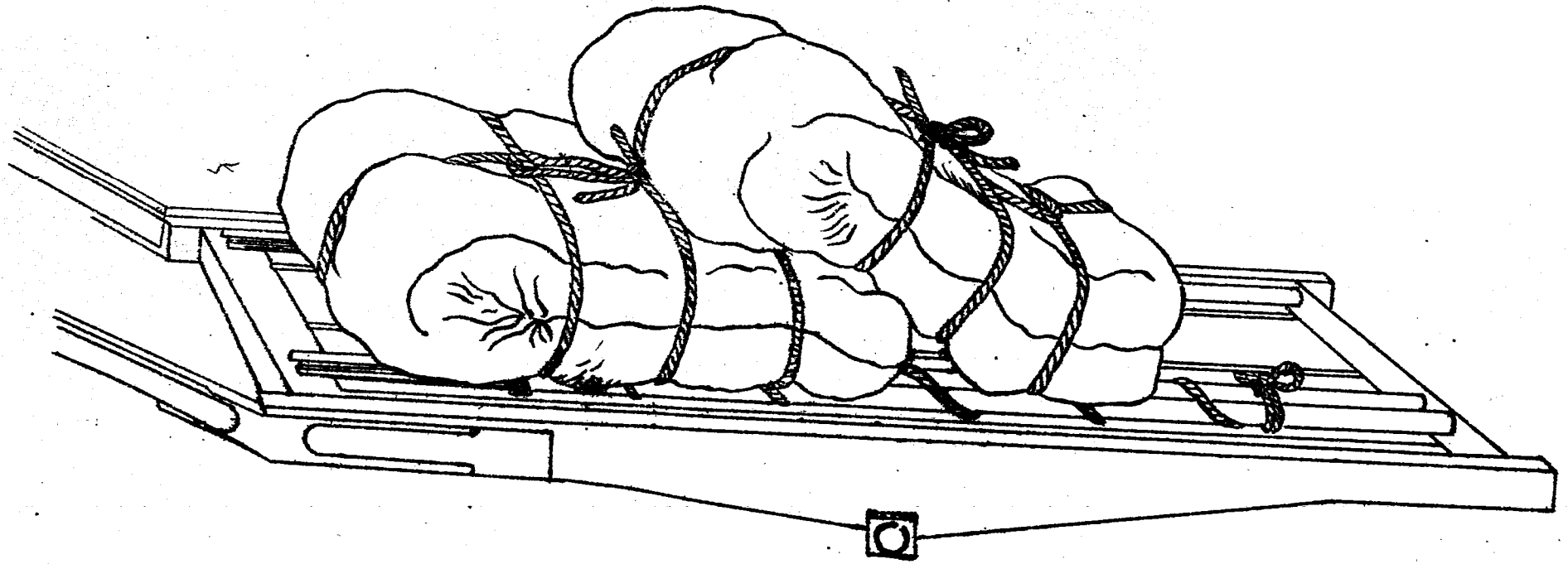
第一百五十四條 方錐形帳棚

二架

將鐵柱捆成二捆置於車台之兩側次將帳棚兩包前後
置之如第四十七圖

輜重兵捆載救範

圖七十四第
(三其)法載裝之料材生衛



第十節 橋梁縱列器具材料之裝載法
第百五十五條 半形舟

舟梁

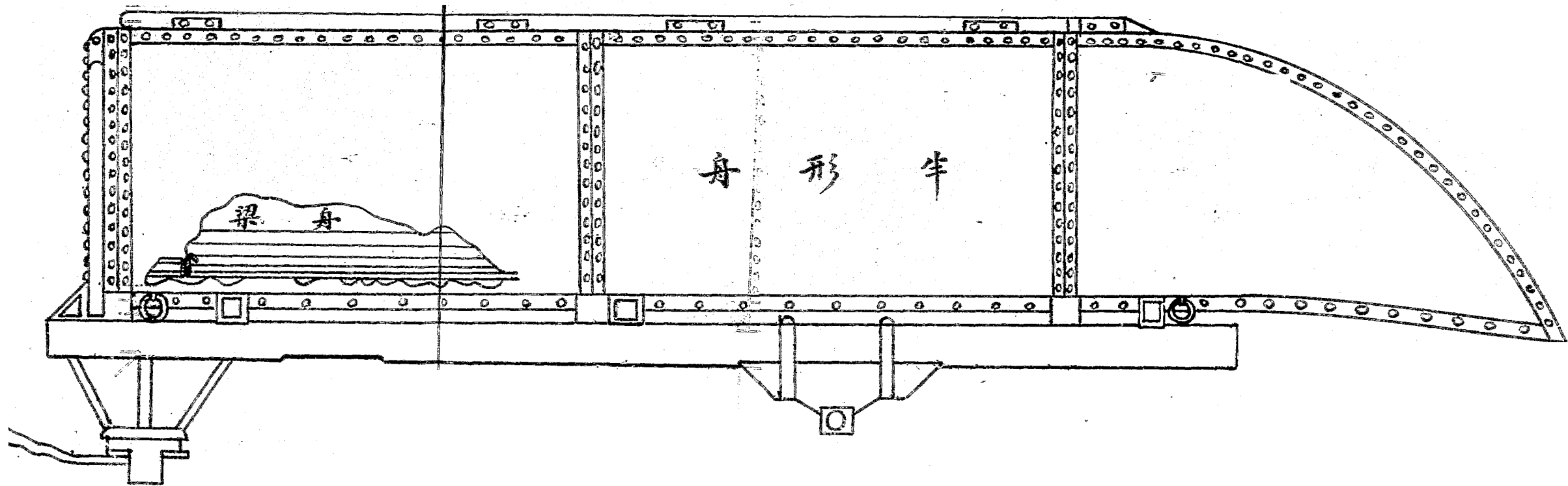
一個

用四輪輜重車積載之而鐵舟之後端接着於舟扯飯如
第四十八圖 三個

續重兵掛載救箱

一一六

圖八十四第
(一)其法載裝之料材具器列縱梁橋



第一百五十六條

負桁材

二個

踏板

十六塊

鋪附鋪結網

二個

鋪網

二條

模合網

八條

欄杆杭

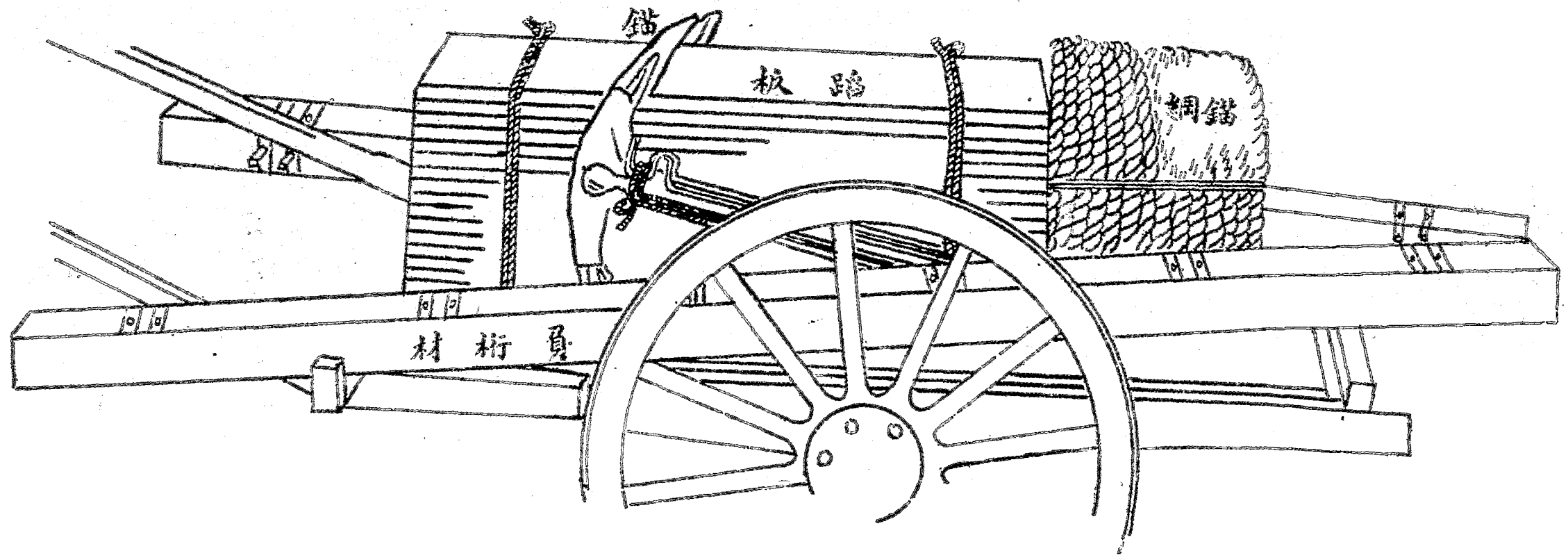
四個

用裝着橫木之二輪車積載之將負桁材二個置於車台
 之兩側與車軸斜交止栓向內其間置踏板而踏板兩側
 與負桁材之間各置鋪及欄杆杭一捆鋪網一個欄杆杭
 方前後各置模合網四條更於其上部置鋪網二條如第
 四十九圖

輜重兵捆載救範

二一八

圖九十四第
(二其)法載裝之料材具器列縱梁橋



第一百五十七條

冠材

二條

脚材

四條

躡板

四條

架柱細具袋

一個

用裝着橫木之二輪車按第一百五十六條負桁材之要領
 將冠材及脚材放好 冠材之前端在袴 其中間前方置躡
 木留金稍後方
 板後方置細具袋如第四十一圖

輜重兵摺載教範

二一〇

第一百五十八條 板

十四塊

桁

九根

緊網

六條

緊木 附緊木網

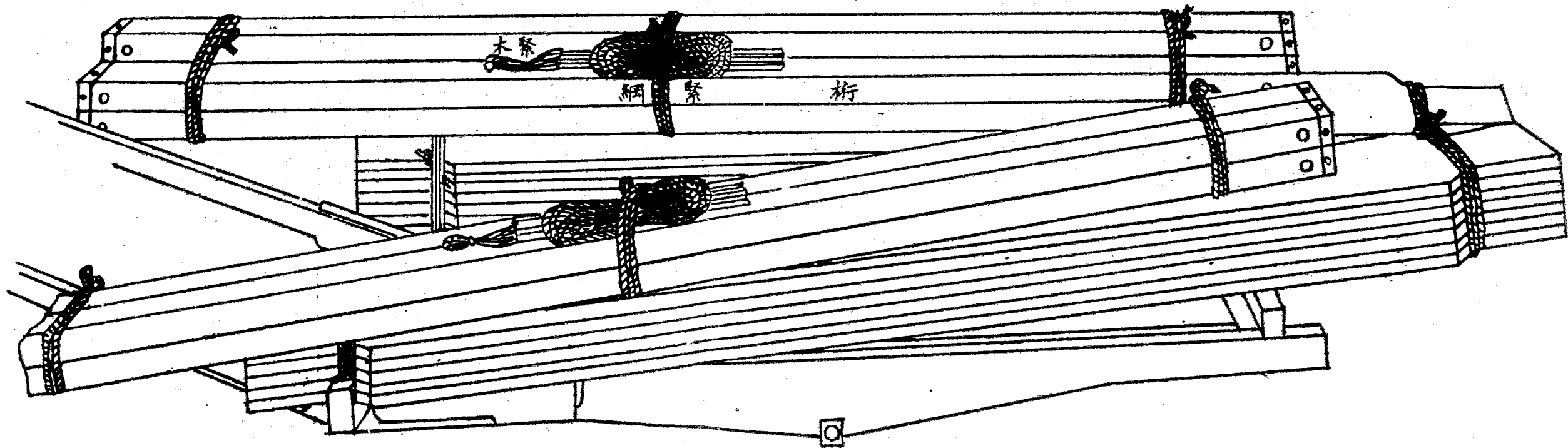
六根

用裝着橫木之二輪車按第一百五十六條負桁材之要領
 先將板置於車臺之兩側每七塊其前端不可與轆桿相
 觸於其上部斜置桁九塊五根一捆者置於車台之右側
 每捆各附緊網其前端在袴草留金稍後方如第五十圖
 三條緊木三根

轉重兵掛鐵索籠

一三三

圖 十 五 第
(四其) 料 材 具 器 橋 架



第五百五十九條

負桁材

二塊

板

二塊

橈

八個

鈎篙

四根

橋礎杭 附袋

二十四根

模合網

六條

雜具袋

一個

鋪網

一條

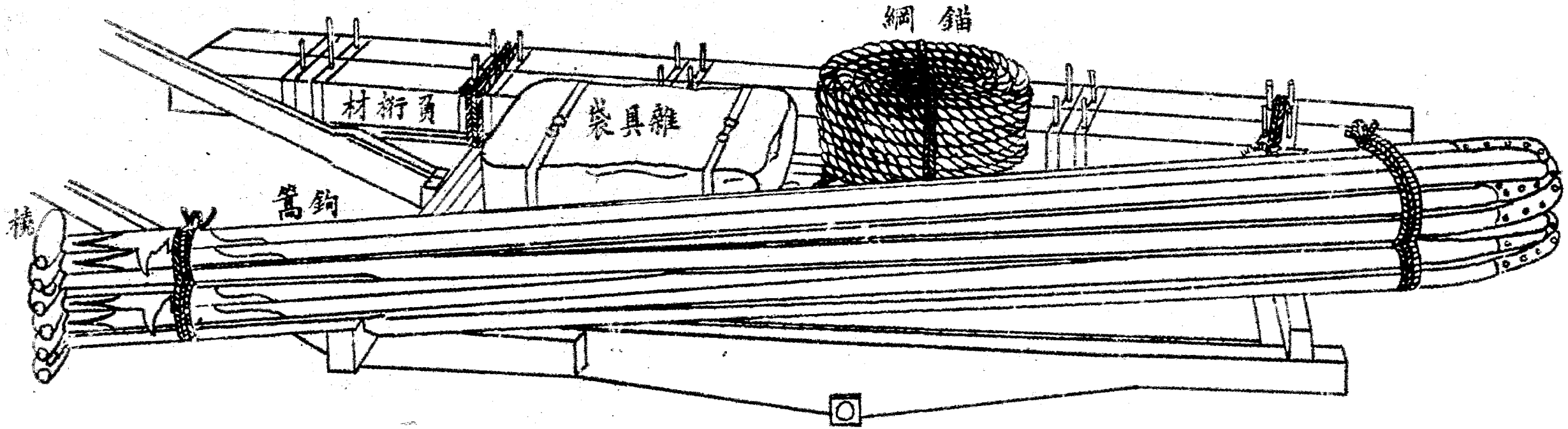
用裝着橫木之二輪車積載之先將負桁材及板置於車
 台右側板之切缺部在車橈及鈎篙置於左側鈎篙之前
 桁材之前第一橫木之後
 端相齊其間置橋礎杭袋稍後方置模合網更於其上
 部置雜具袋如第五十一圖

韓重兵擄載救箱

一二四

圖一十五第

(五其) 料材具器橋架



第一百六十條

大網

一條

大罅

十把

山鋸 裝在袋內

五把

斧

二把

大鎬

五把

大槌

二把

土囊

二十五個

銅箱 即釘絆箱

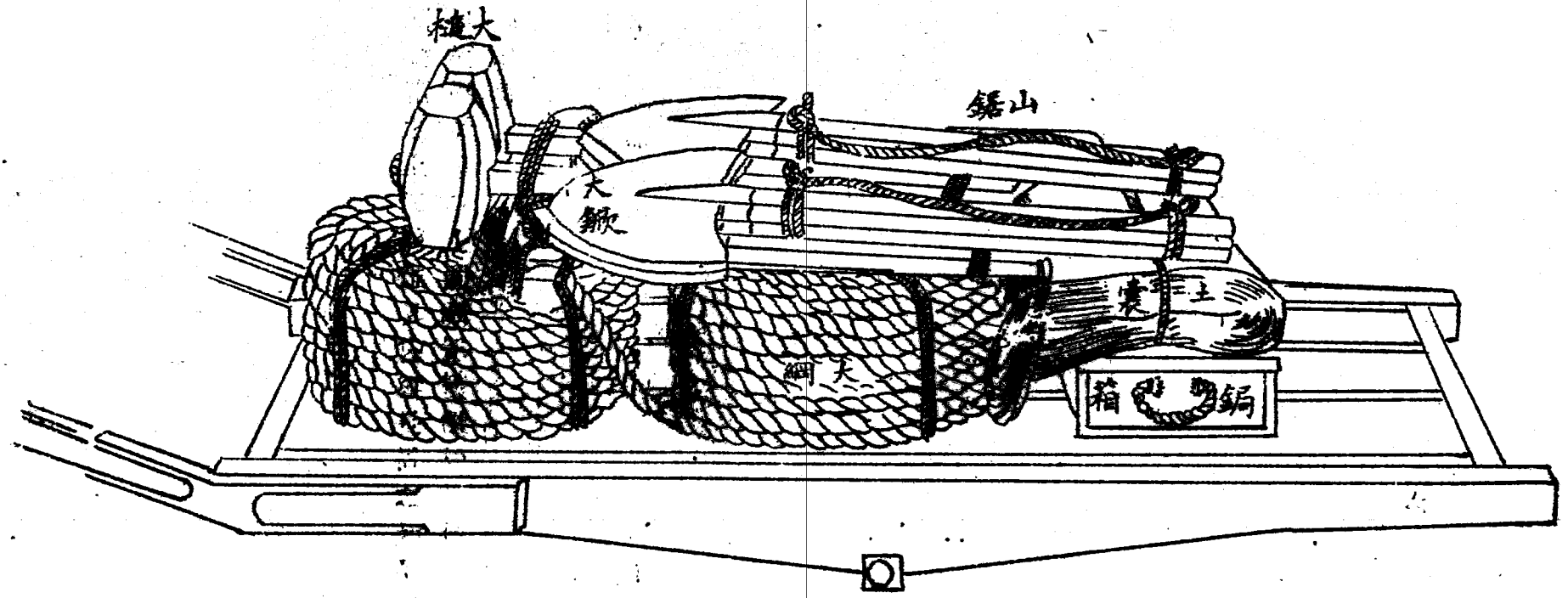
一個

先將捆好之大網置於車台前端銅箱置於其後其上置
 土囊次於大網之上置大鎬山鋸於右側置斧於左側又
 將大鎧置於大鎬之上大鋸分二捆併置之如第五十二
 圖

轉重兵摺載教範

一二六

圖二十五第
(六其)法載裝之料材具器橋架



第一百六十一條

第一號器具箱

一個

第二號器具箱

一個

圓礪箱

一個

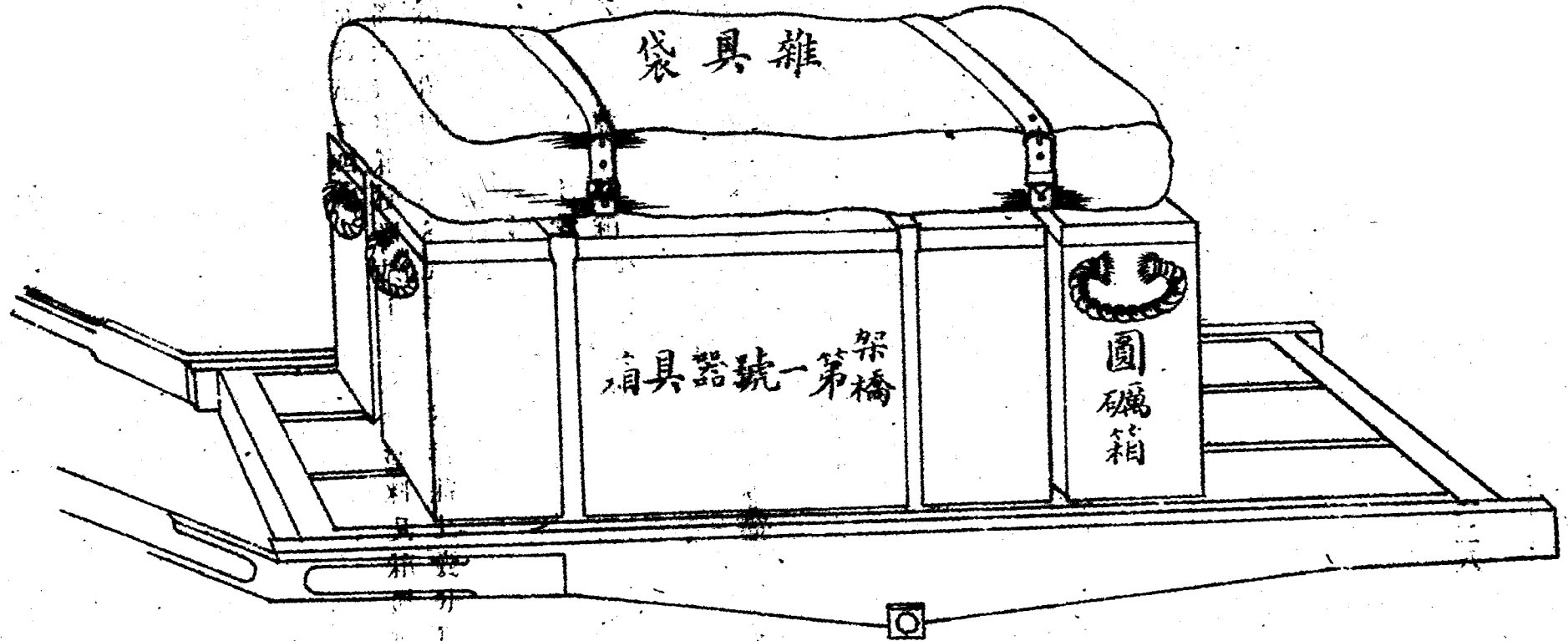
雜具袋

一個

器具箱二個併列縱置於車台上圓礪箱橫置於其後然後於器具箱及圓礪箱之上部將雜具袋縱長置之如第五十三圖

輜重兵捆載教範

圖三十五第
(七其) 載裝之料材具器橋架



第百六十二條 藉箱 小號

二個

土囊

五十個

床箱

一個

塗料具箱

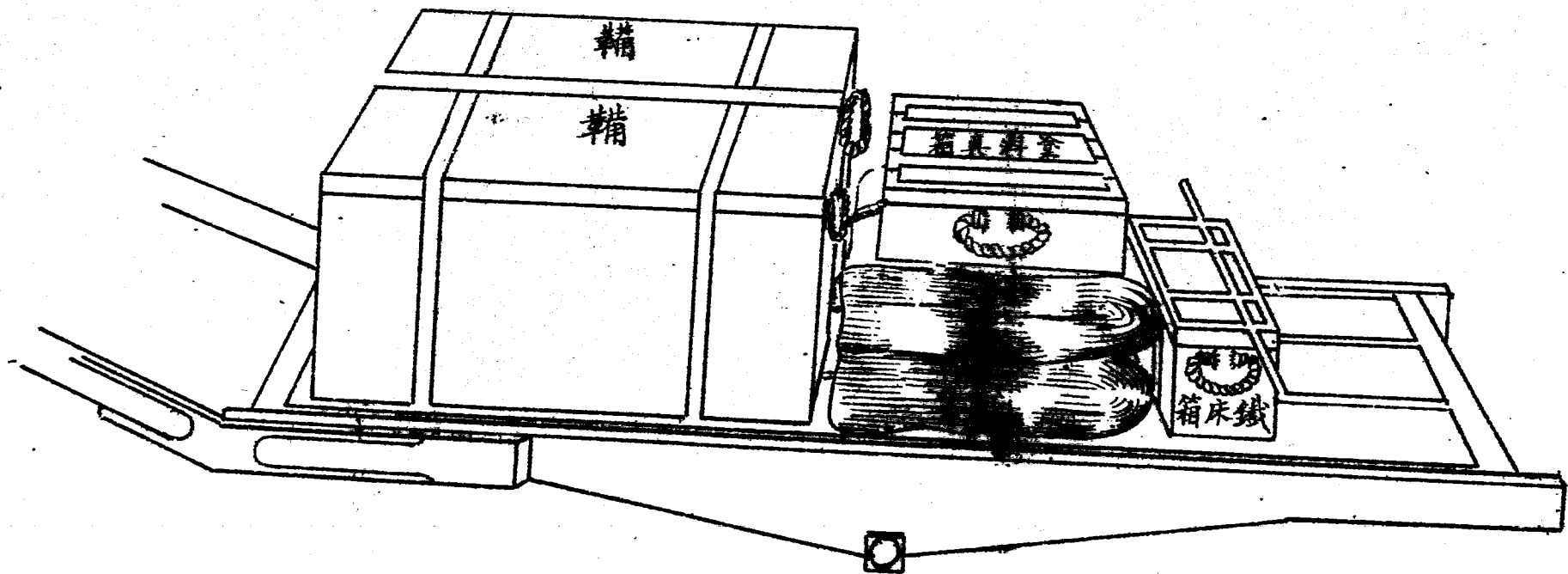
一個

藉箱二個併列縱置於車台上其後將土囊分爲二捆重疊置之鐵床箱橫置於土囊之後塗料具箱置於土囊之上如第五十四圖

輜重兵捆載救範

三〇

圖四十五第
(八其)法載裝之料材具器橋架



第百六十三條 繡箱 小號

鐵床箱

一個

土囊

二個

塗料具箱

五十個

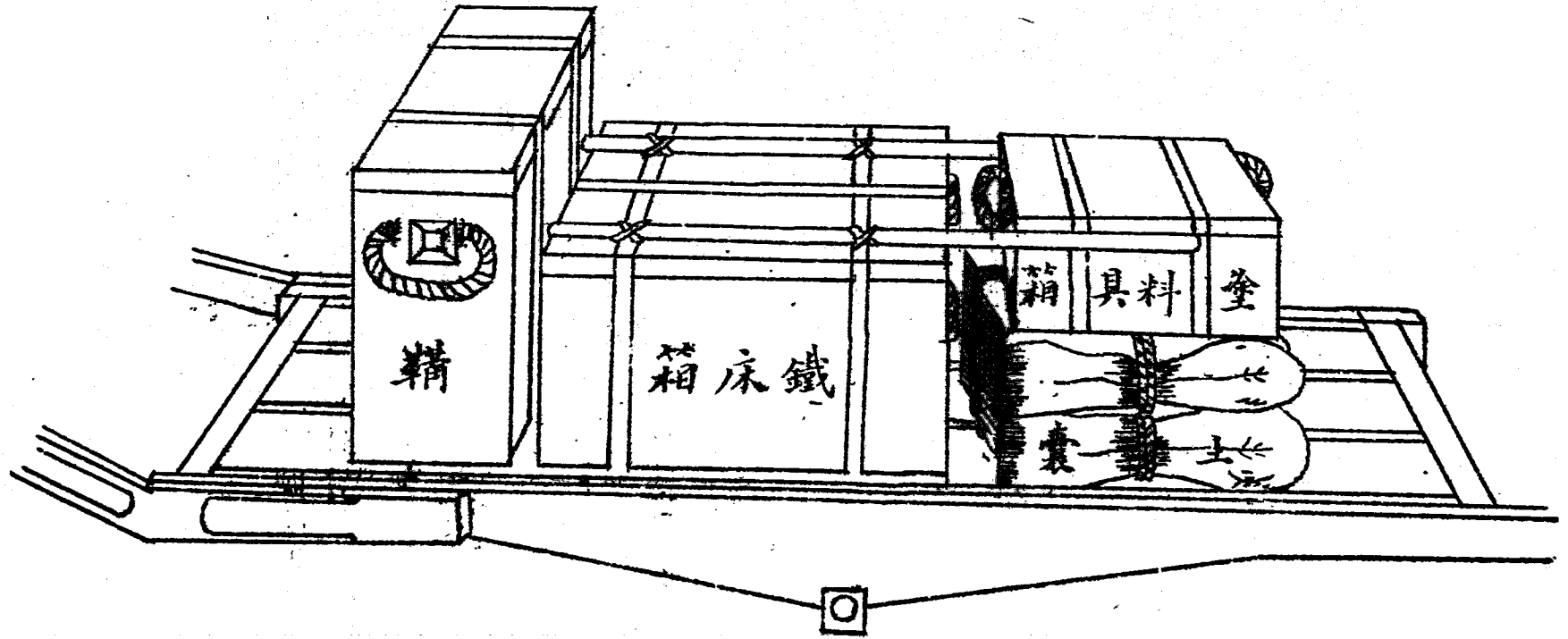
一個

繡箱橫置於車台之前端其後將鐵床二個併列縱置之更將土囊分為二捆重疊置於鐵床箱後然後將塗料具箱置於土囊之上與鐵床箱相接如第五十五圖

輜重兵捆囊救範

一三三二

圖五十五第
(九其)法載裝之料材具器橋架



第十一節 野戰電信隊器具材料之裝載法

第六十四條 電柱

六十根

槍

三枝

背包

三個

用裝着電柱架之二輪車將電柱六十根每十五根一捆置於車

台之兩側電柱之前端在每置二捆結束妥協然後將槍

三枝置於槍架之上用締革扣好次將背包三個置於槍

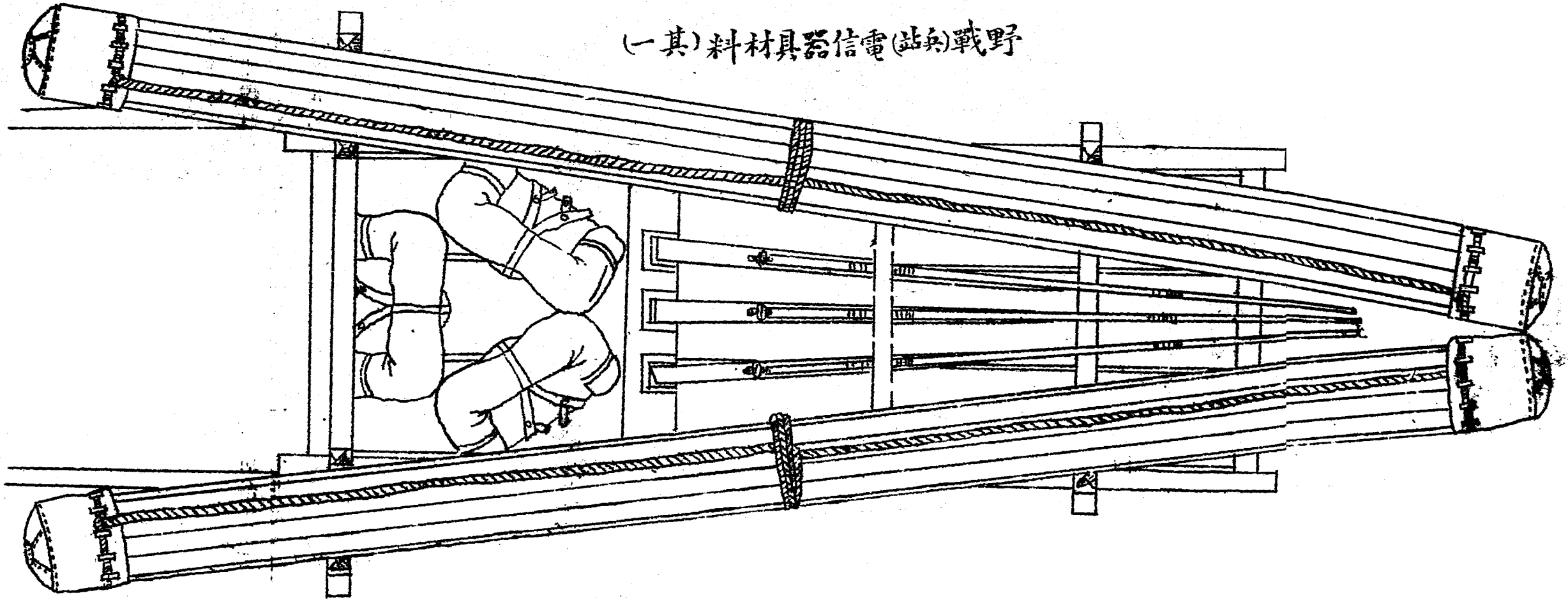
架前方用荷造網三條捆於車台之上如第五十六圖

轉重兵掛載救箱

一三四

圖六十五第

(一其)料材具器信電(站兵)戰野



第一百六十五條

繼柱

二十四根

線掛

二根

枝剪

二把

導通試驗桿

一根

用裝着電柱架之二輪車按第一百六十四條電柱積載之
要領車台右側置繼柱一捆繼柱及線掛一捆左側置繼
柱一捆繼柱及枝剪導通試驗桿一捆然後結束之
若積載槍及背包時按前條之要領

第一百六十六條

被覆線

二車

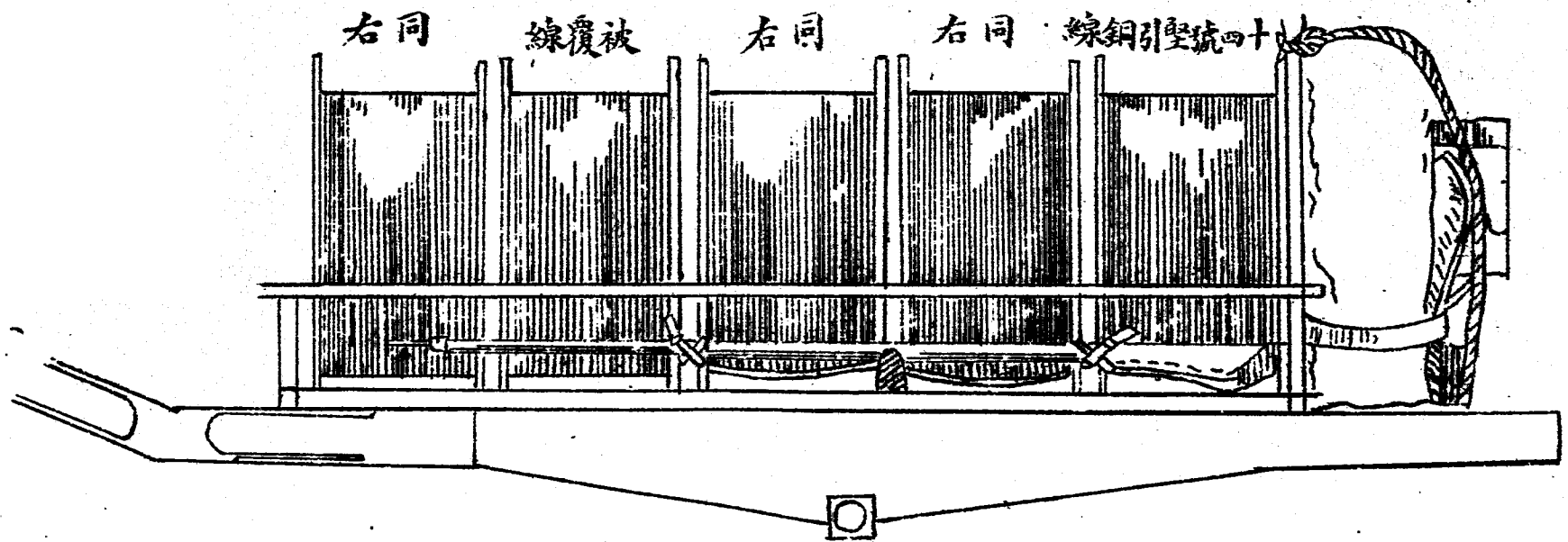
十四號堅引銅線

三車

用裝着絡車台之二輪車將被覆線一車置於絡車台之
最前方其他被覆綫一車置於其後然後將銅線三車順
次置向後方用荷造網捆於絡車台上

若附載槍及背包時將槍置於兩側槍架上槍口相對背
包置於絡車台後方左右排列如第五十七圖

圖七十五第
(三其)法載裝之料材具器隊信電戰野



第一百六十七條

梯子

三張

地鑿

三個

土揚

二把

穴掘

二個

繞線車

一個

大鎬

二把

尖鎬

一把

大鍬

二把

根堅杵

一根

尺三橫鋸

二把

十四號鐵線

一捲

梯子三張置於車台之右側地鑿置於左側梯子與地鑿

之間置土揚及穴掘各二車台揚之頭部在左側梯子與地鑿

輜重兵捆載教範

部然後置繞線車其大鎗尖鎗大鋸等置於繞綫車兩輪之間根堅杵及橫鋸置於繞線車左側鐵線車於後方如第五十八圖

第一百六十八條 器具箱 一號二號三號

十二號銅綫 一車

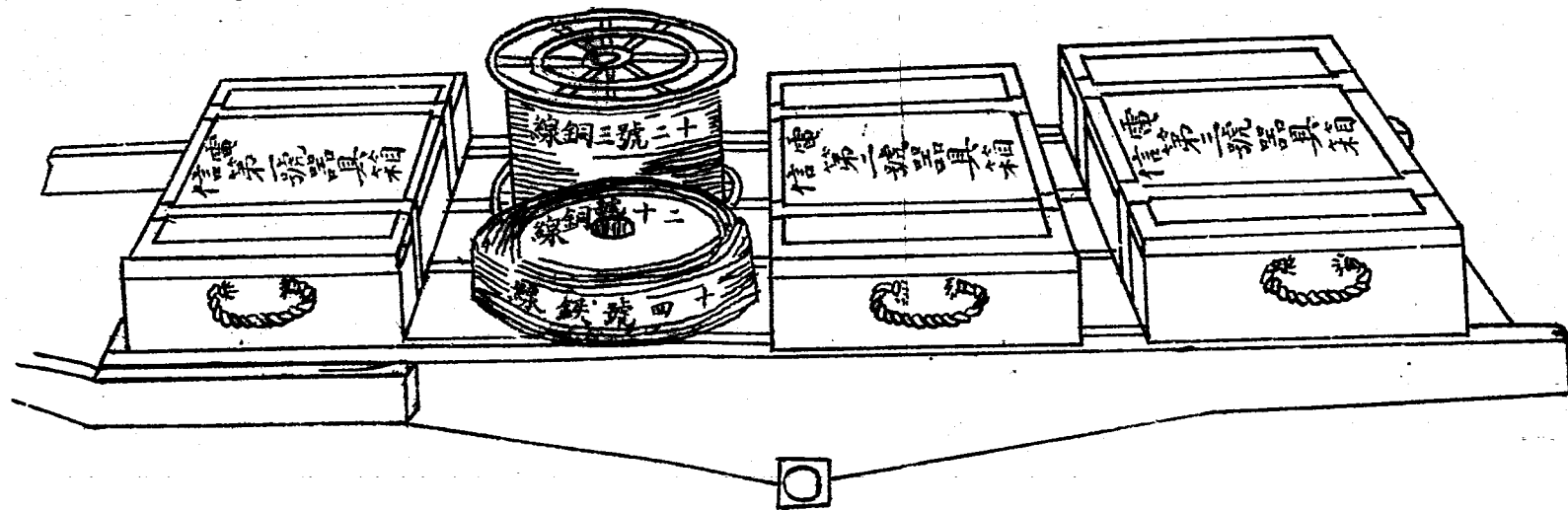
十四號鐵綫 一捲

二十號銅綫 一車

第一號器具箱置於車臺前端其後方右側置銅綫左側置銅線及鐵線其後置二三號器具箱如第五十九圖

輜重兵捆載教範

圖九十五第
(五其)法載裝之料材具器隊信電戰野



第一百六十九條

器具箱 四號五號六號

三個

現字機

一個

十四號堅引銅線

一捲

被覆線

一捲

地板

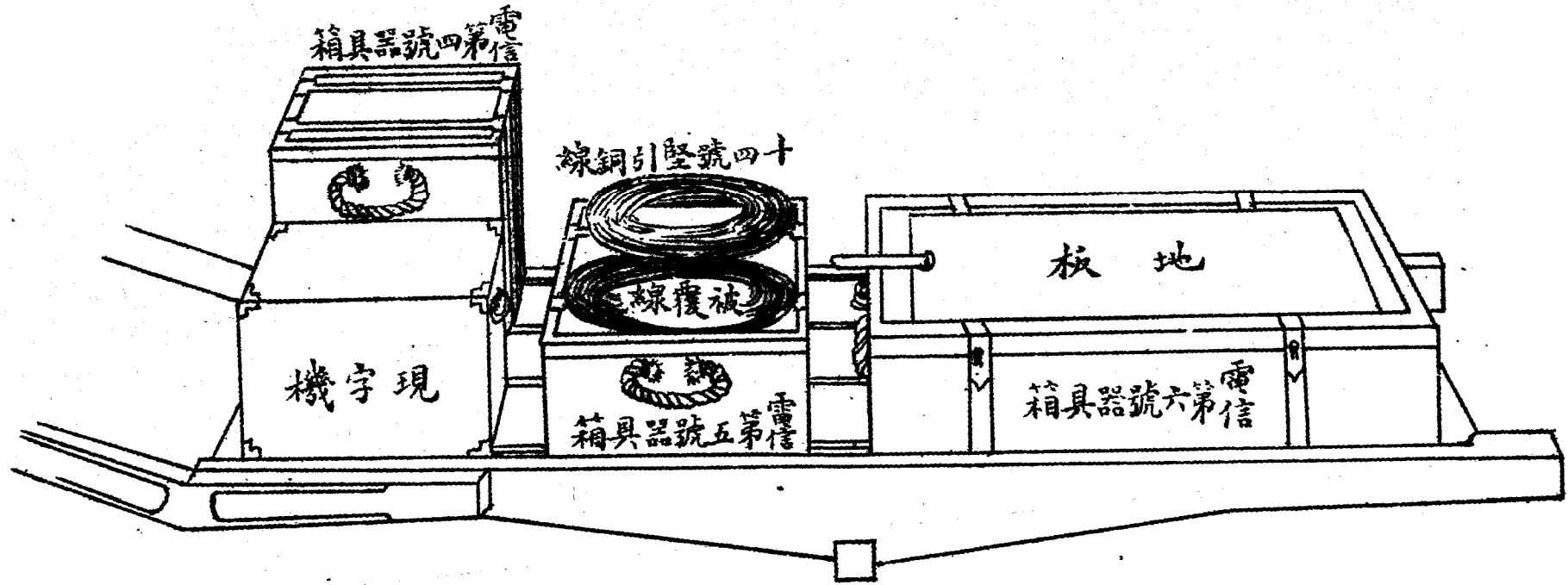
一塊

車台前端右側置第四號器具箱左側置現字機第五號器具箱橫置其後銅線及被覆線並列置於其上第六號器具箱縱置於第五號箱之後其上置地板如第六十圖

輜重兵捆載教範

第十六圖

(六其)法載裝之料材具器隊信電戰野



第七十條

水底線
器具箱七號

三車

尖鎬

一個

棕柵繩

二把

十四號鐵線

一條

大斧

二把

絡車擔桿

一根

水底線三車

由前向後縱置之第七號器具箱橫置於後

然後將尖鎬頭部在車台之前方置於水底線上棕柵繩置於器具

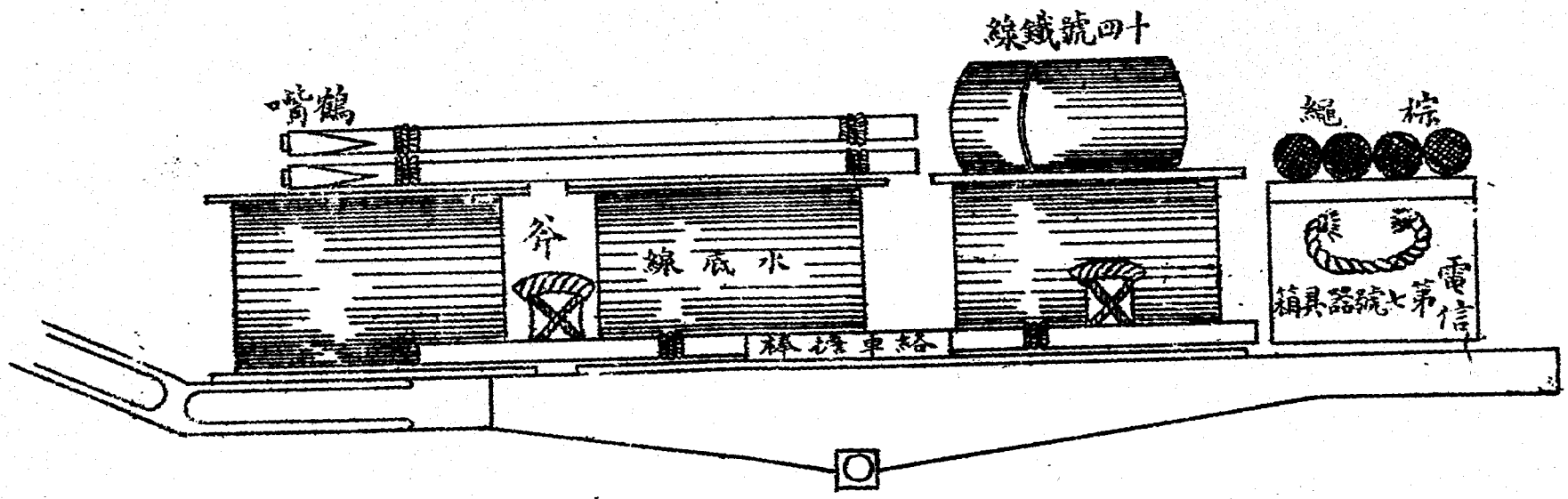
箱上鐵線置於後方水底線上大斧及絡車擔桿置於水

底線左側之車台上如第六十一圖

輜重兵捆載教範

一四四

圖六十六第
 (七其)法載裝之料材具器隊信電戰野



第一百七十一條 器具箱 八號九號

現字機

二個

地板

一個

帳棚

一塊

柱子

一個

帳棚樁

三根

地鑿

一個

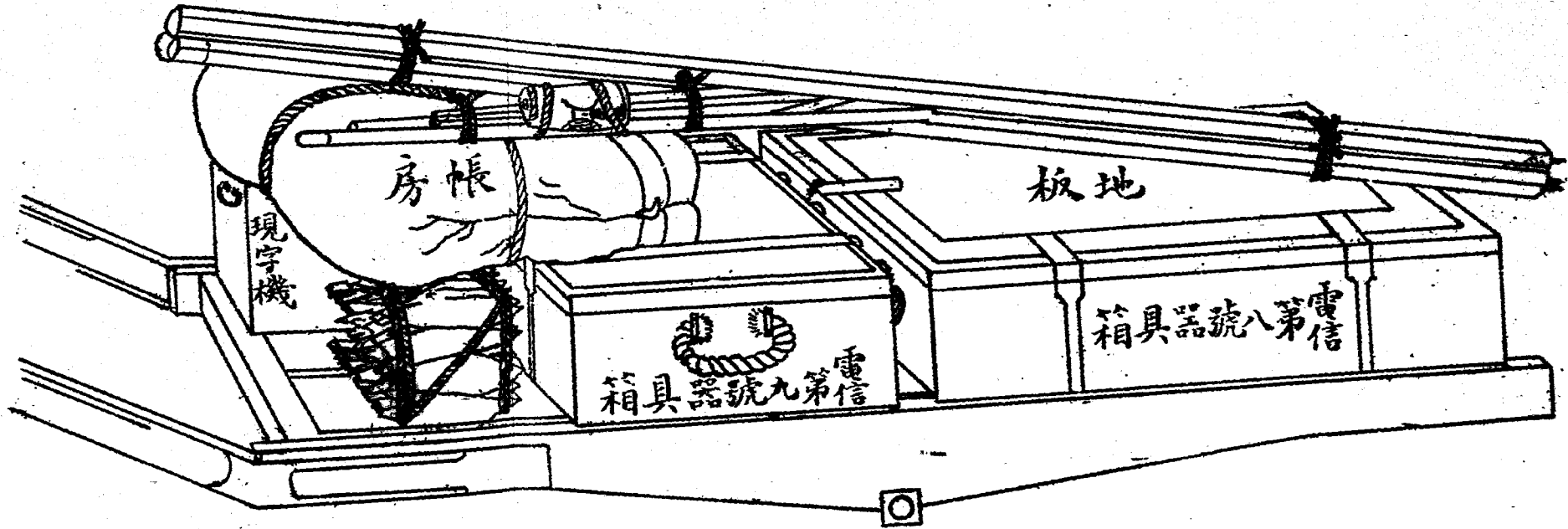
車台前端之右側置現字機左側置帳棚樁其後置八九號器具箱將地板置於八號箱上然後將帳棚置於現字機及樁上帳棚柱子及地鑿斜靠置於帳棚上如第六十二圖

輜重兵捆載教範

一四六

圖二十六第

(八) 其法載裝之料材具器隊信電戰野



第一百七十二條 槍

背包

八枝
八個

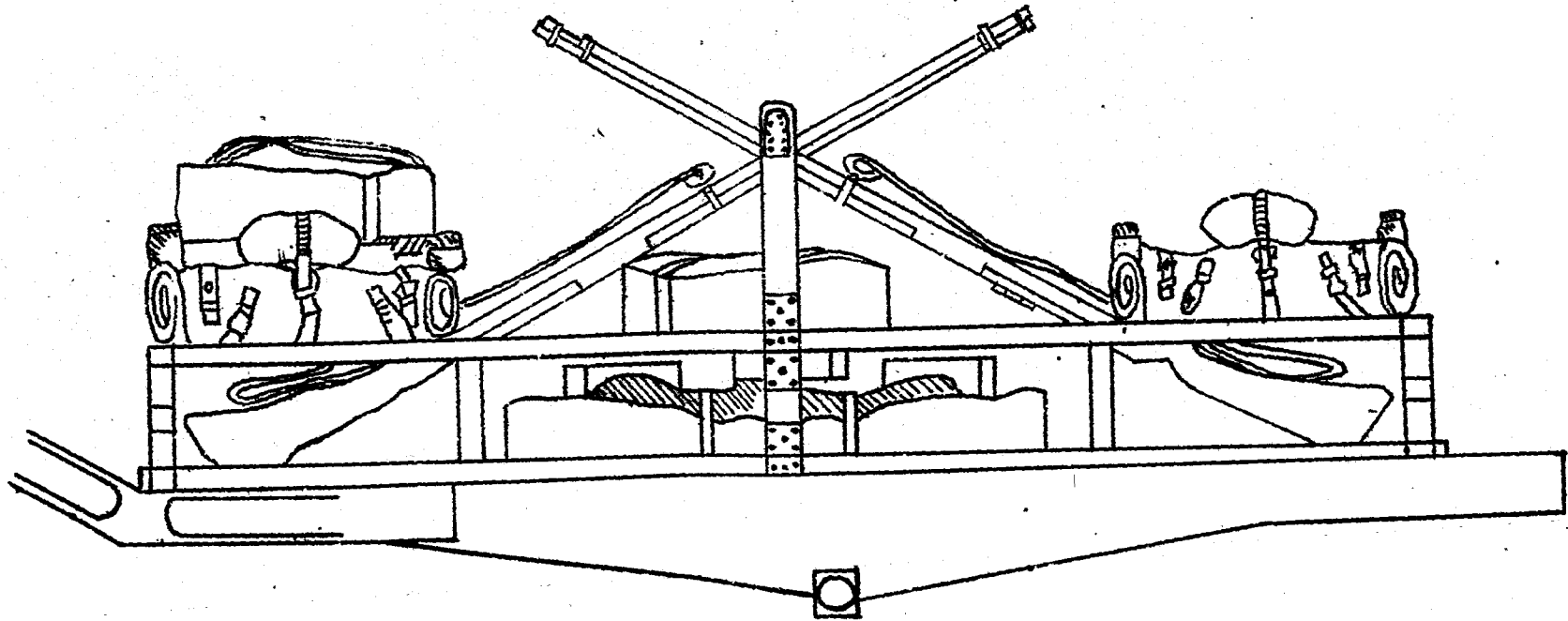
用裝着槍架之二輪車將背包三個重疊置於槍架之中
央次將槍置於槍架上用締革繫好然後於槍架前置背
包三個槍架後置背包二個用荷造網捆於車臺及槍架
上如第六十三圖

輜重兵捆載教範

一四八

圖三十六第

(九其)法載裝之料材具器隊信電戰野



第十二節 兵站電信隊器具材料之裝載法

第一百七十三條 由第一百六十四條至百七十條所示之器

具材料及裝載法本節均與之相同

第一百七十四條 器具箱八號十號十一號

三個

十二號銅線

一車

地鑿


一個

將器具箱按第十一號第十號之次序橫置於車臺之前
端其後縱置第八號器具箱然後於箱上右方置銅線左
方置地鑿如第六十四圖

輕重兵抽載教範

一五〇

圖四十六第
(一其)法裝之料材具器隊信電站兵



第一百七十五條 器具箱 四號四號十二號

現字機

三個

地板

二塊

十四號鐵線

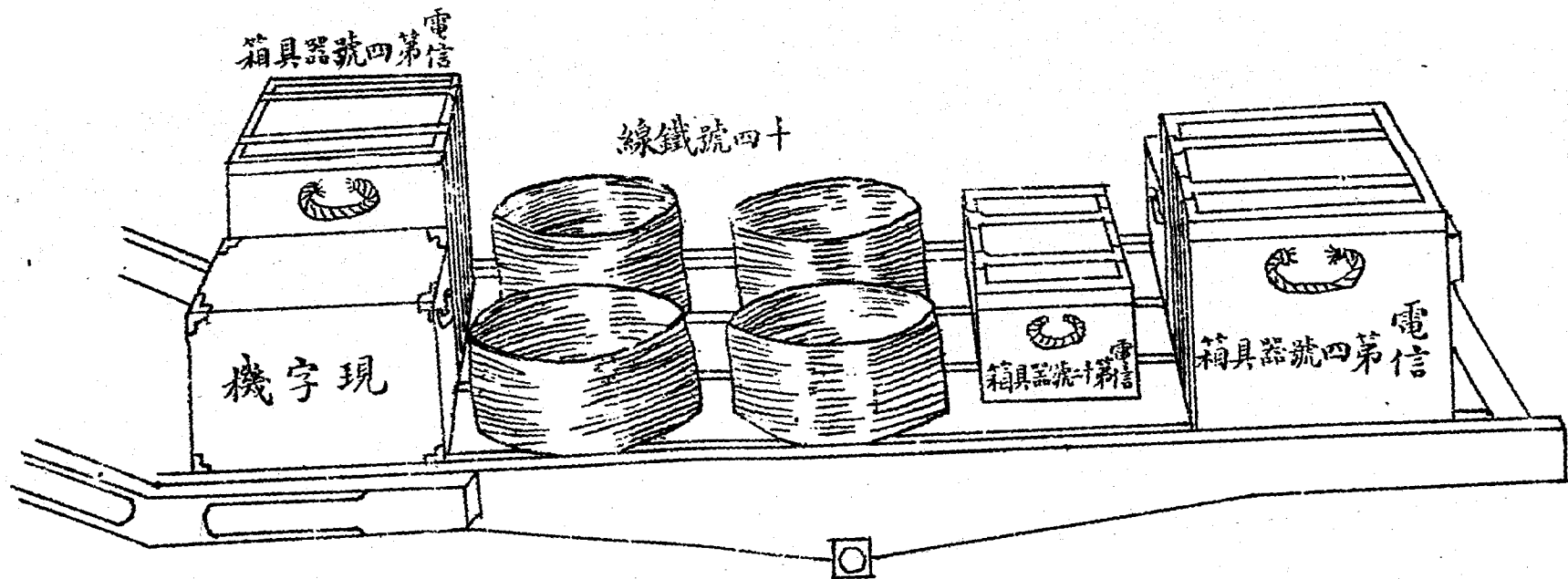
四捲

車臺前端右側置第四號器具箱左側置現字機各一其
後置地板二塊板上置鐵線四捲分為二列第十二號器
具箱橫置於後再後方左側置第四號器具箱右側置現
字機各一如第六十五圖

輜重兵捆載教範

圖五十六第

(二其)法載裝之料材具器隊信電站兵



第一百七十六條 與第一百七十二條同

輜重兵捆載教範

一五三

輜重兵捆載教範

一五四

輜重兵捆載教範終

