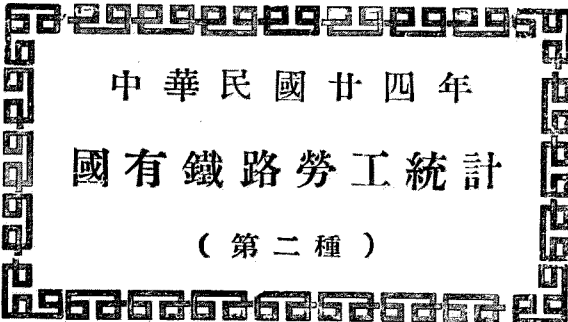


民國二十四年

國有鐵路勞工統計 第二種

曹仲鳴題



中華民國廿四年  
國有鐵路勞工統計  
(第二種)

每册定價大洋壹圓

中華民國二十四年十一月出版

編輯者 鐵道部總務司勞工科

印刷者 南京京華印書館

## 凡 例

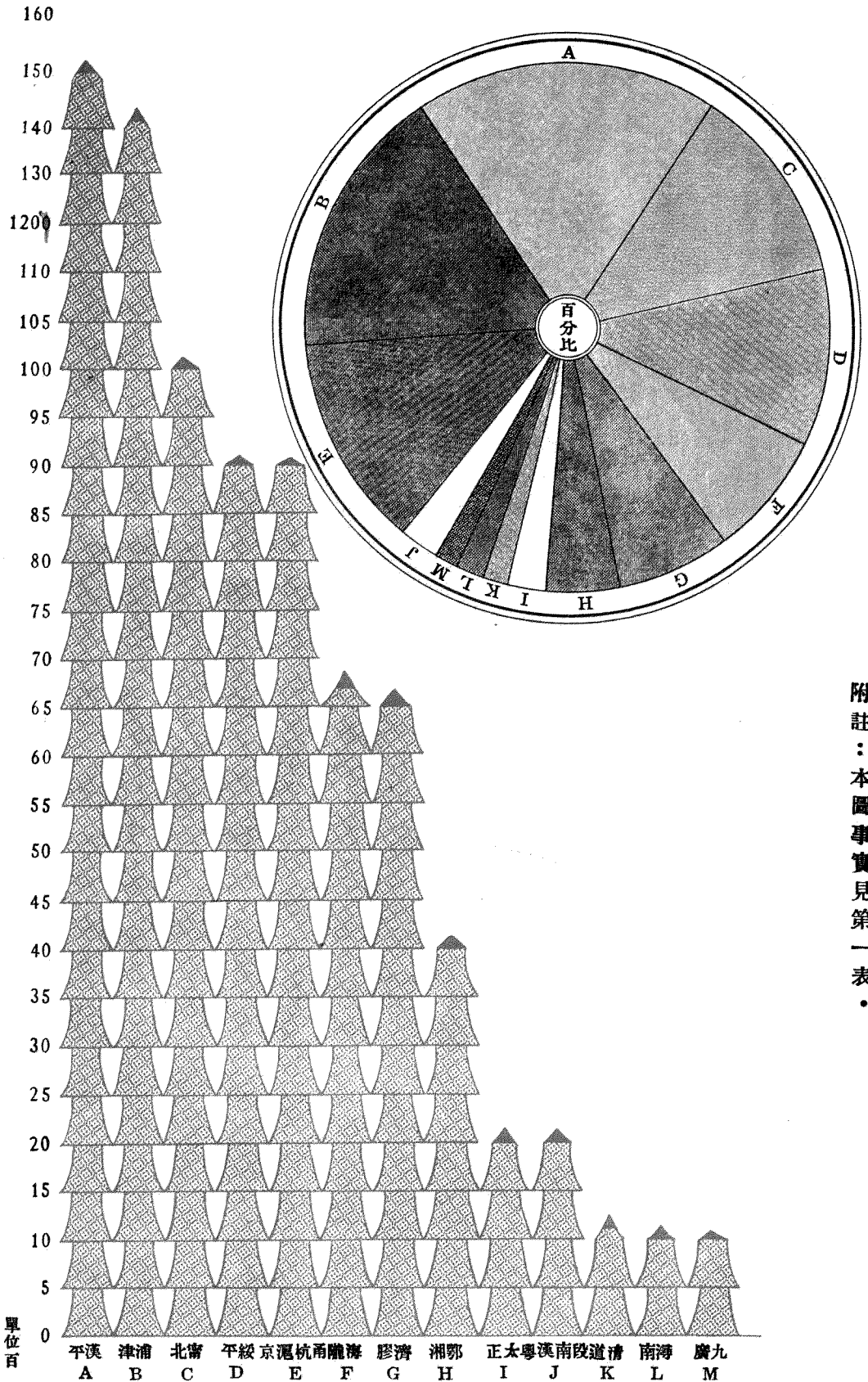
- 一、本刊分圖表兩部。
- 二、爲便利閱覽起見，另編統計概要，附本刊印行。
- 三、國有鐵路原有北甯，平漢，津浦，平綏，膠濟，京滬滬杭甬，隴海，粵漢南段，粵漢湘鄂段，正太，道清，南潯，廣九，瀋海，四洮，呼海，吉長，吉敦，齊克，洮昂等二十路，自『九一八』事變後，關外各路暨北甯關外段材料已不便搜集，故本刊僅根據北甯關內段，平漢，津浦，京滬滬杭甬，隴海，膠濟，平綏，廣九，粵漢南段，粵漢湘鄂段，正太，道清，南潯，等路之材料編訂。
- 四、本刊計分各路各處工人到路時期，工人工資等級，工人教育程度，工人年齡，工人籍貫，工人獎懲概況，工人請假人數，員工消費合作社之概況等八項。
- 五、本刊各路員工消費合作社暨工人請假之兩項資料均以二十二年度（二十二年七月一日至二十三年六月三十日）爲根據，至其他各項，如工人年齡，到路時期，工資等級，教育程度，籍貫，獎懲概況等之資料，則依各路呈送之二十三年度材料編製。
- 六、爲表明全國國有各路工人人數，工資，教育程度，年齡，籍貫，請假，到路時期，獎懲概況等起見，特編成總表，以資比較。
- 七、國有各路工人人數與工資二項，關係比較重要，特編製二十二年與二十三年增減比較表。
- 八、爲便利稽考起見，特將各路各種分表，附印於後，以備參閱。
- 九、各路工人工資原有日辛與月辛兩種，茲爲便利編製與閱者參考起見，一律改爲日辛。
- 十、本刊材料，一部份由本部調查得來，一部份係根據各路報告，掛漏錯誤，在所不免，希閱者諒之。

## 二十三年全國國有鐵路勞工統計概要

- 一、國有各路工人之人數，本年共八萬四千九百二十三人，較二十二年增加三千四百七十五人。其中以平漢路爲最多，計一萬五千四百七十一人，佔總數中百分之 18.22。以廣九路爲最少，計一千一百四十七人，佔總數中百分之 1.35 強。
- 二、國有各路工人工資以日辛計算，本年共六萬九千零九十三元七角四分，較二十二年增加八千五百九十七元五角九分。工資支付，以平漢路爲最多，計一萬四千八百五十三元九角，佔總數中百分之 22.09。以南潯路爲最少，計七百二十五元二角，佔總數中百分之 1.04。
- 三、國有各路工人之工資等級，以四角一分至六角爲最多，計二萬七千四百四十二人，佔總數中百分之 32.31。以三元六角一分至三元八角爲最少，僅計三人。
- 四、國有各路工人之教育程度，以不識字者爲最多，計二萬六千八百九十八人，佔總數中百分之 31.63。其中以高中修業者爲最少，計七十六人，佔總數百分之 .09。
- 五、國有各路工人之年齡，以三十一歲至三十二歲者爲最多，計六千三百五十二人，佔總數百分之 7.47，以未滿十五歲者爲最少，僅有五人。
- 六、國有各路工人之籍貫，以河北省爲最多，計三萬四千六百五十二人，佔總數百分之 41.90。以甘肅省爲最少僅有一人。
- 七、國有各路工人到路工作時期，以民國十七年爲最多，計五千零二十一人，佔總數百分之 5.85。以民國紀元前十四年爲最少，計十六人，佔總數百分之 .02 強。
- 八、國有各路工人獎懲概況，受獎者計四萬六千四百三十三人，被懲者計一千七百十七人。

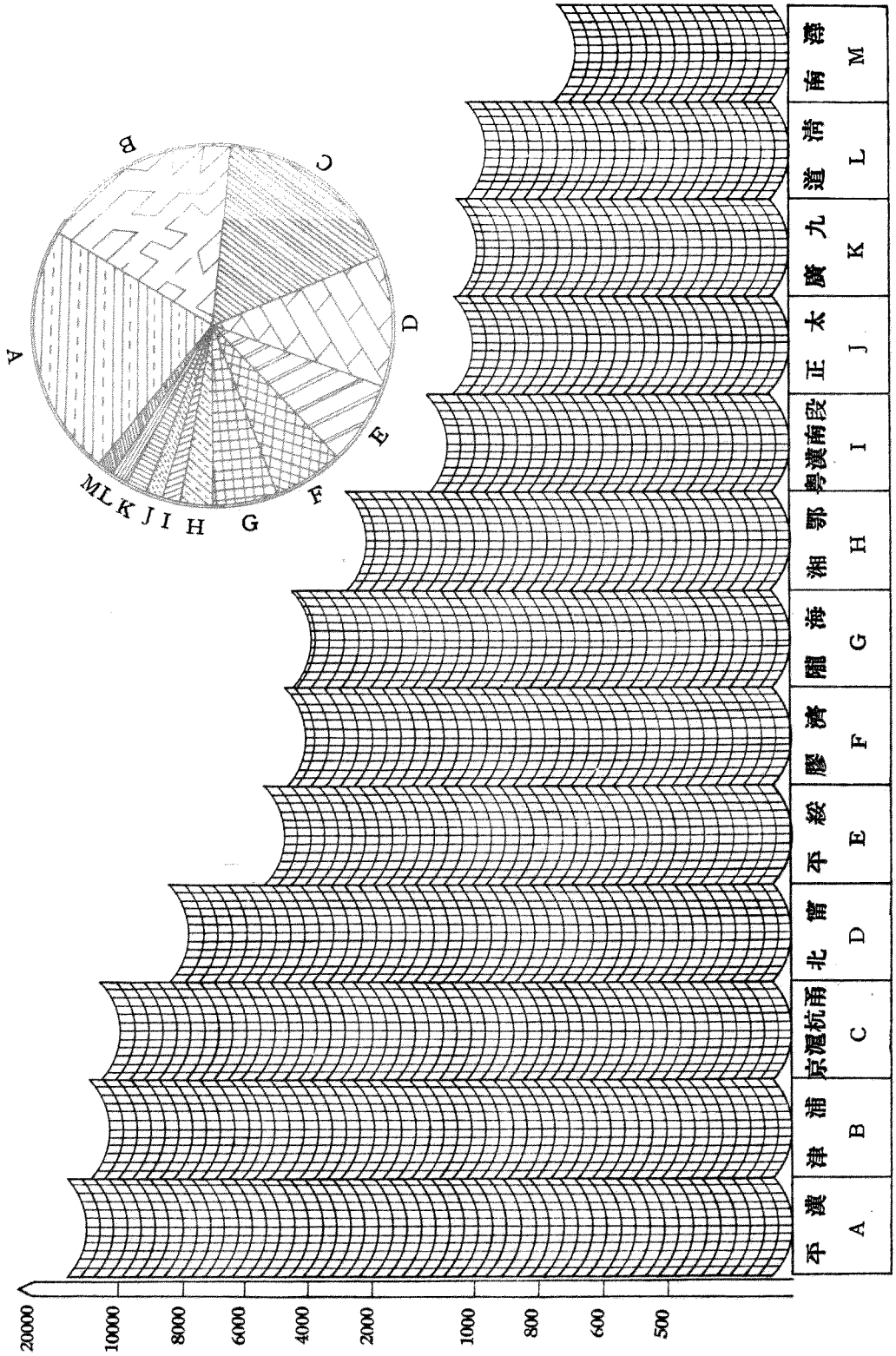
- 九、國有各路工人二十二年度請假人數，以病假爲最多，計三萬三千五百人，佔總數百分之 48.63。以婚假爲最少，計一千二百六十九人，佔總數百分之 1.85。
- 十、國有各路工人二十二年度內，因喪請假者以十日爲最多，計三百七十四人，佔總數百分之 20.08。以二十九日者爲最少，僅二人，佔總數百分之 .11。
- 十一、國有各路工人二十二年度內，因婚請假者，以十日爲最多，計二百三十四人，佔總數百分之 18.75。以二十九日與一月以上者爲最少，各一人，佔總數百分之 .07。
- 十二、國有各路工人二十二年度內，因病請假者，以三日爲最多，計三千五百二十九人，佔總數百分之 10.63。以二十九日爲最少，計二百零六人，佔總數百分之 .61。
- 十三、國有各路工人二十二年度內，因事請假者，以七日爲最多，計二千九百九十八人，佔總數百分之 9.30，以二十九日與三十一日最少，各九十三人，佔總數各百分之 .29。
- 十四、國有各路員工消費合作社二十二年度營業概況，以膠濟路營業額爲最多，計九十六萬八千三百四十元二角，以湘鄂路爲最少，計二萬四千六百四十九元七角八分。開支以津浦路爲最多，計二萬四千五百九十元二角五分，以湘鄂路爲最少，計二千七百四十一元八角二分。
- 十五、國有各路員工消費合作社二十二年盈餘比較，以膠濟路爲最多，計八萬七千四百零一元九角五分。以湘鄂路爲最少，計三千八百六十九元零一分。
- 十六、國有各路員工消費合作社二十二年度股本以膠濟路爲最多，計九萬一千六百八十五元，以湘鄂路爲最少，計四千五百七十三元七角五分。

(一) 國有各路工人人數比較表(附百分比圖)



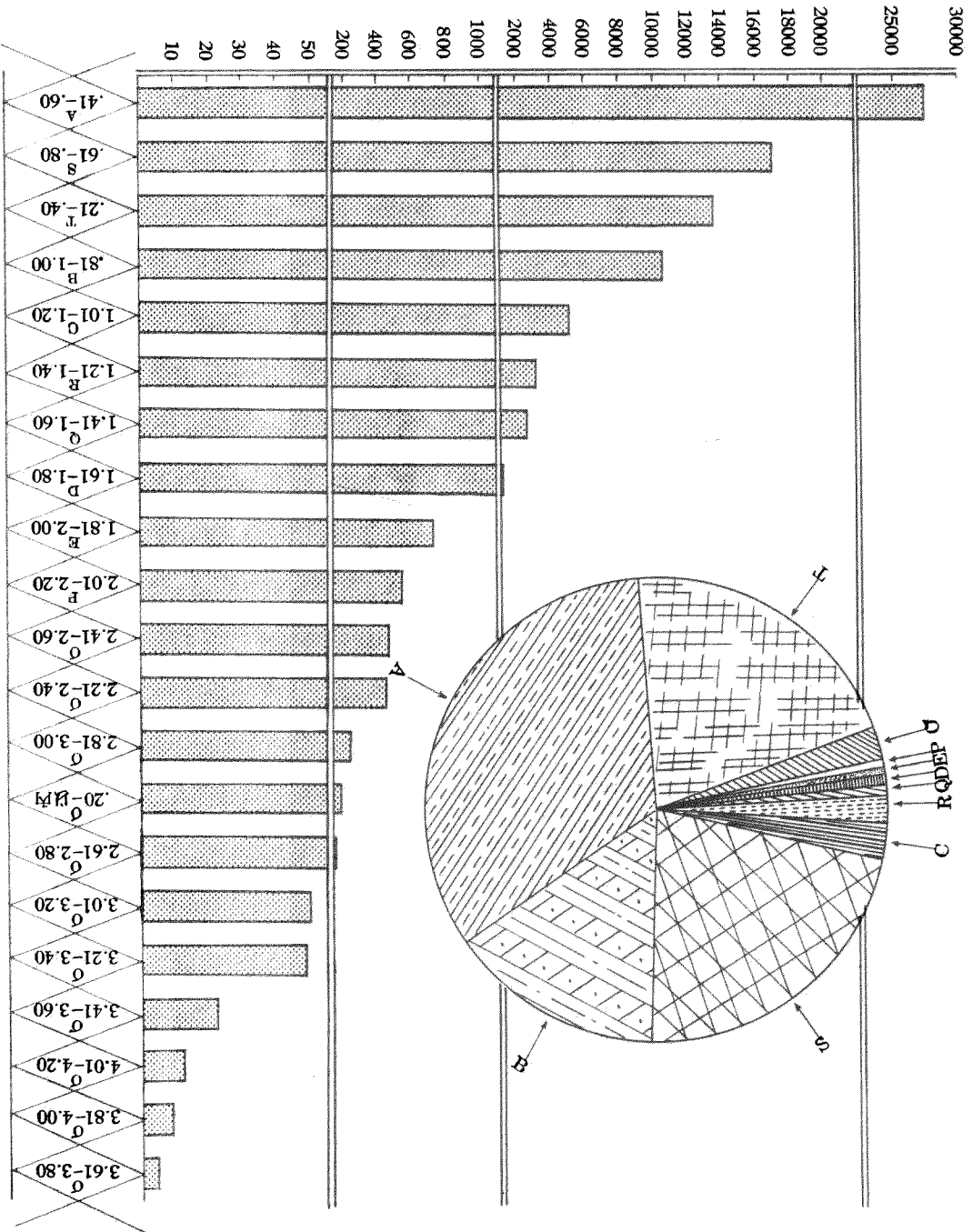
附註：本圖事實見第一表。

(二) 國有各路工人工資比較圖 (附百分比圖)



附註：本圖事實見第三表

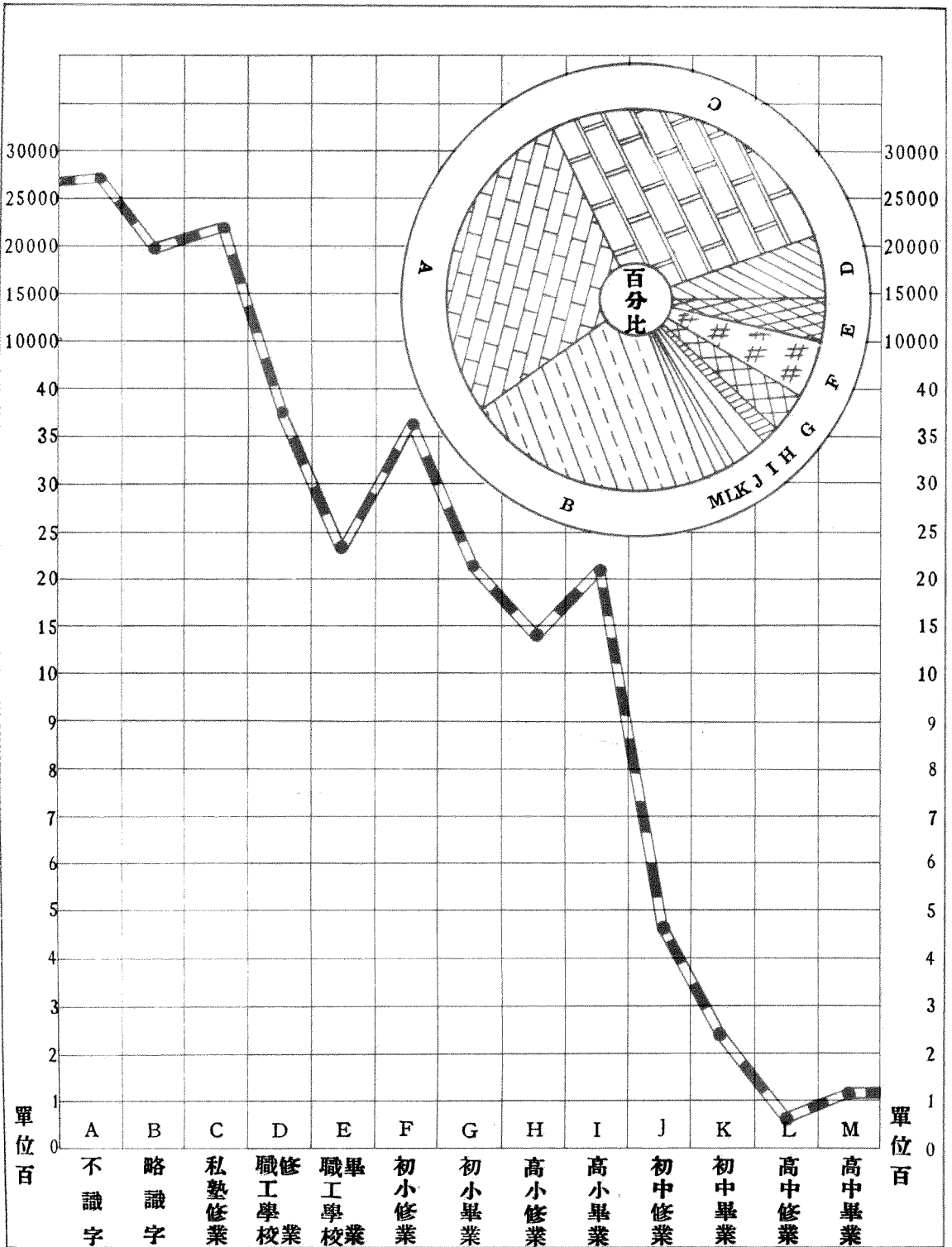
(三) 國有各路人工資等級圖 (附百分比圖)



本圖事實見第五表  
附註：百分比圖內之「O」字係未另列之合計數

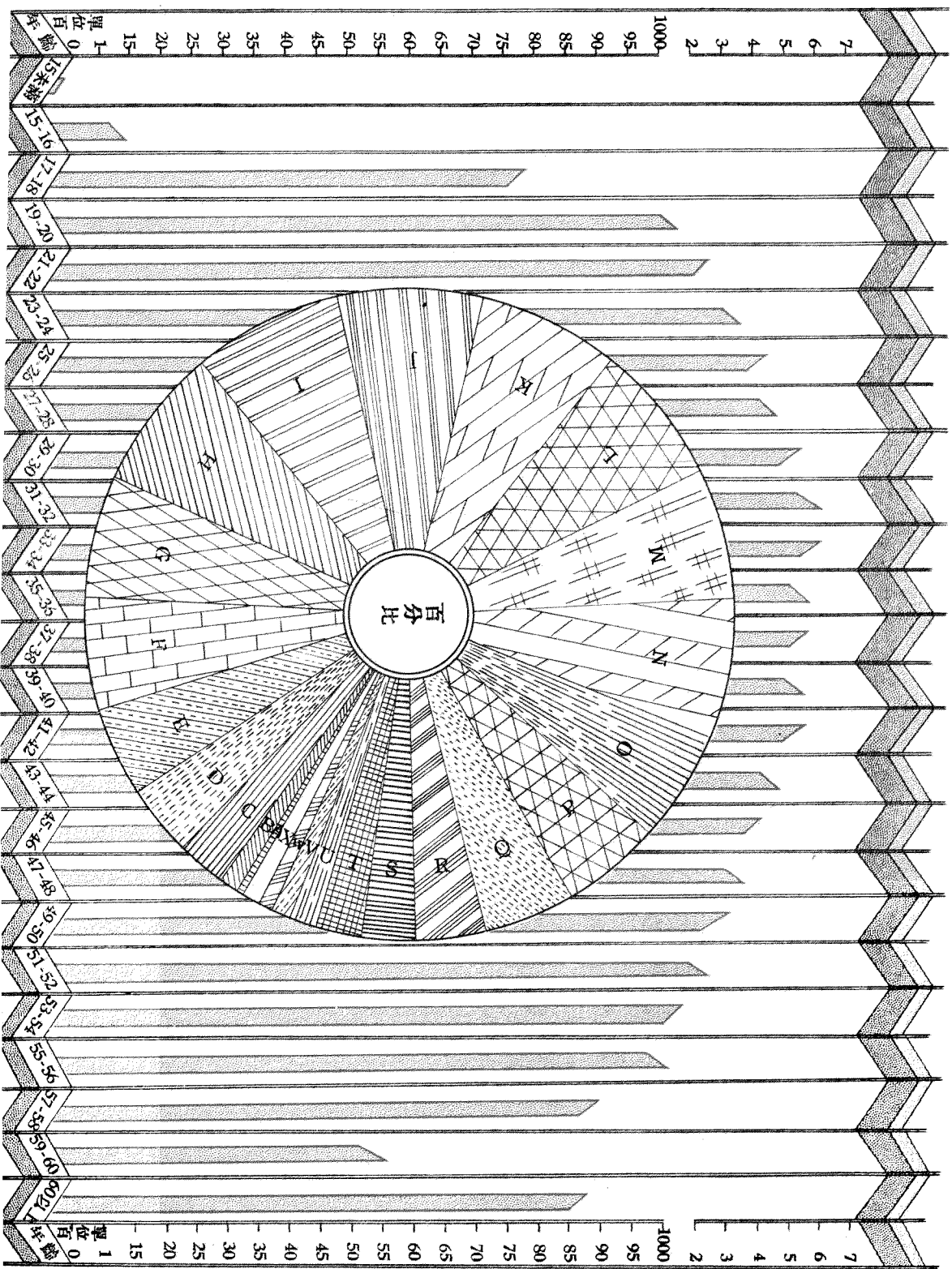


(四) 國有各路工人教育程度比較圖 (附百分比圖)



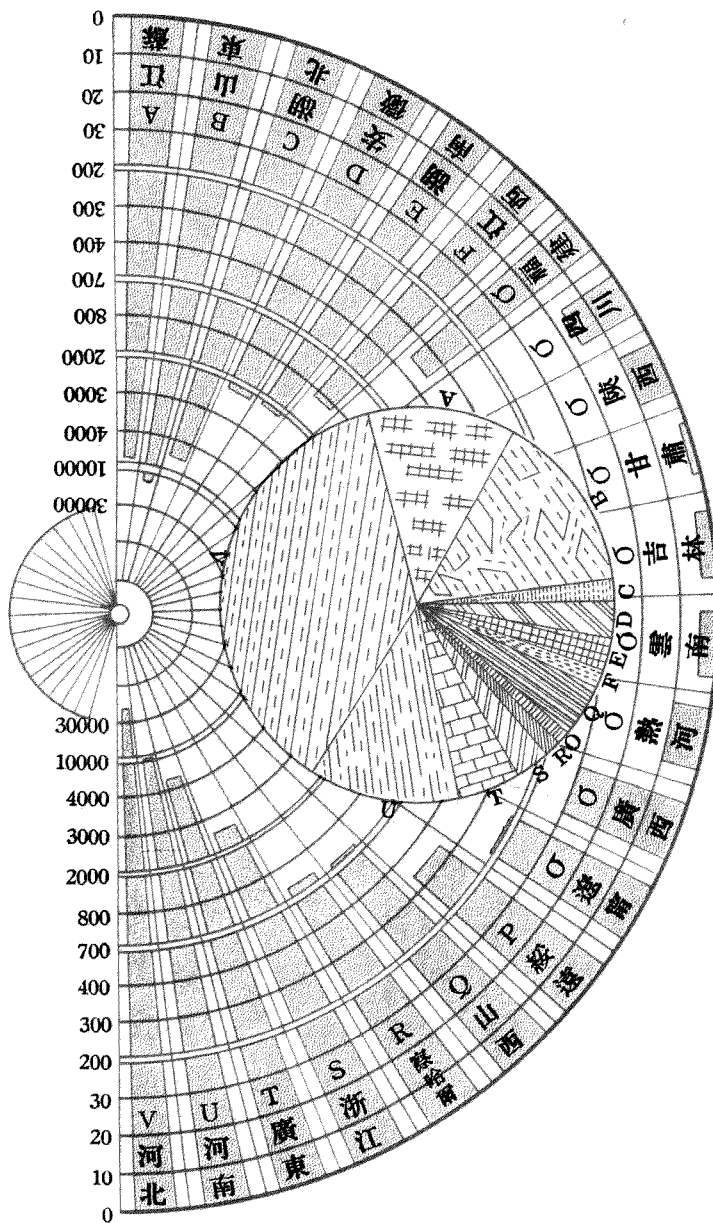
附註：本圖事實見第六表

(五) 國有各路工人年齡統計圖 (附百分比圖)



附註：本圖事實見第七表

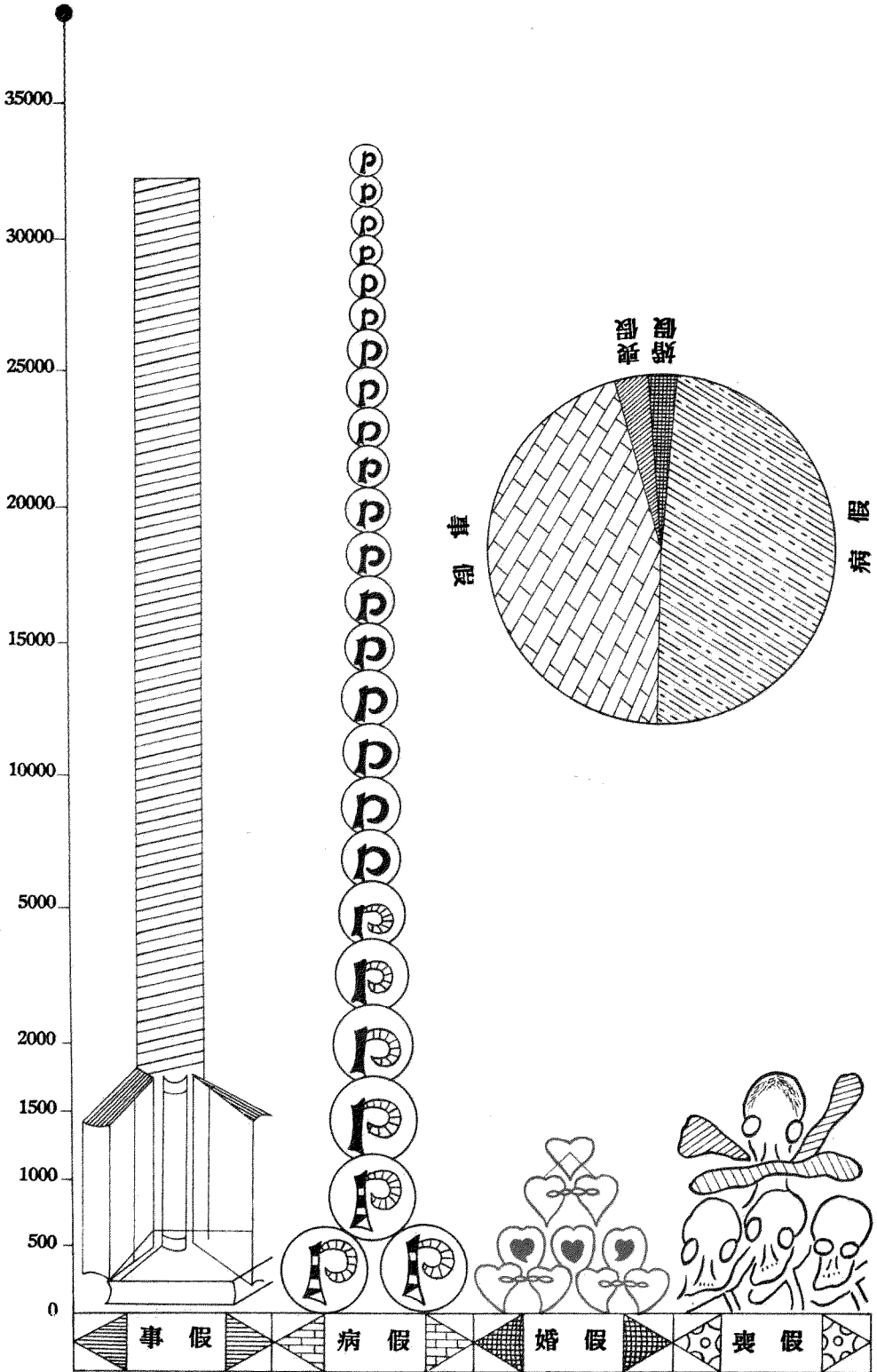
(六) 國有各路工人籍貫比較圖 (附百分比圖)



附註：百分比圖內之「O」字係其他未另列之合計數

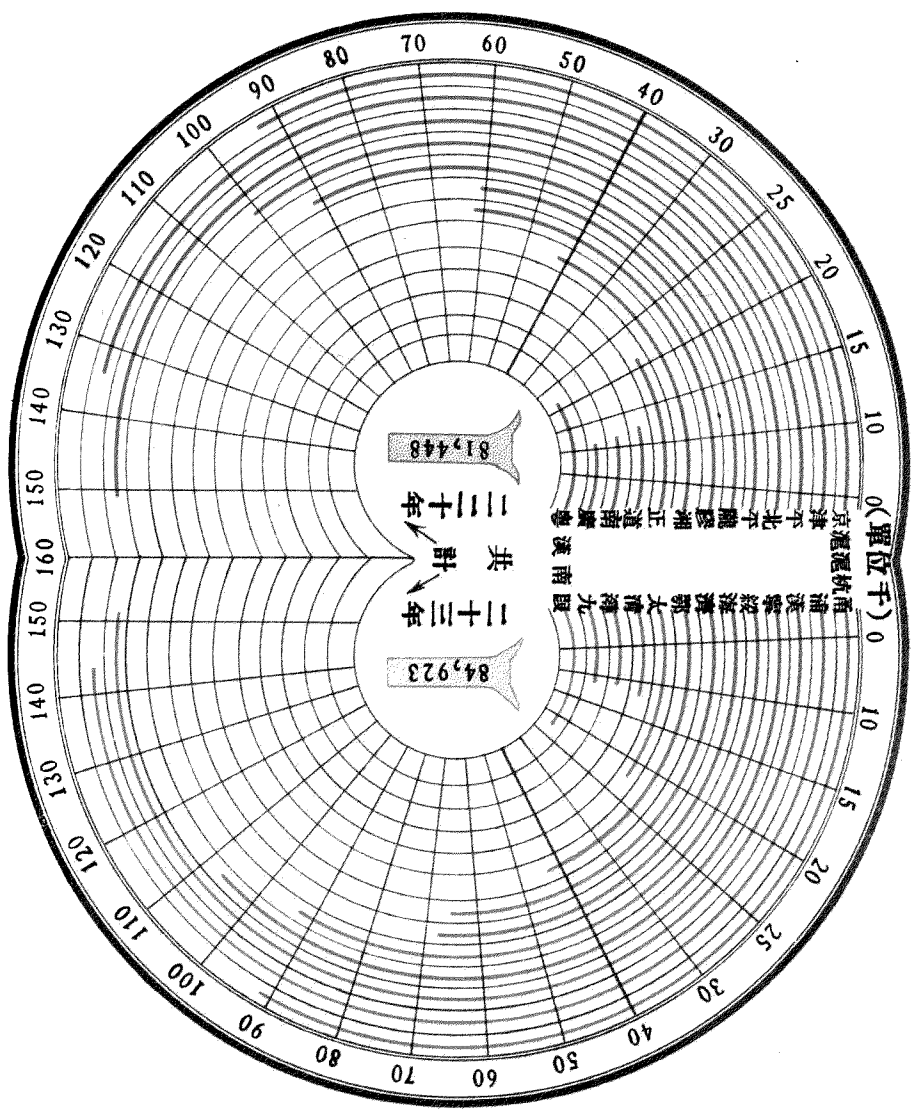
本圖事實見第八表

(七) 國有各路二十二年度請假人數分類比較圖 (附百分比圖)



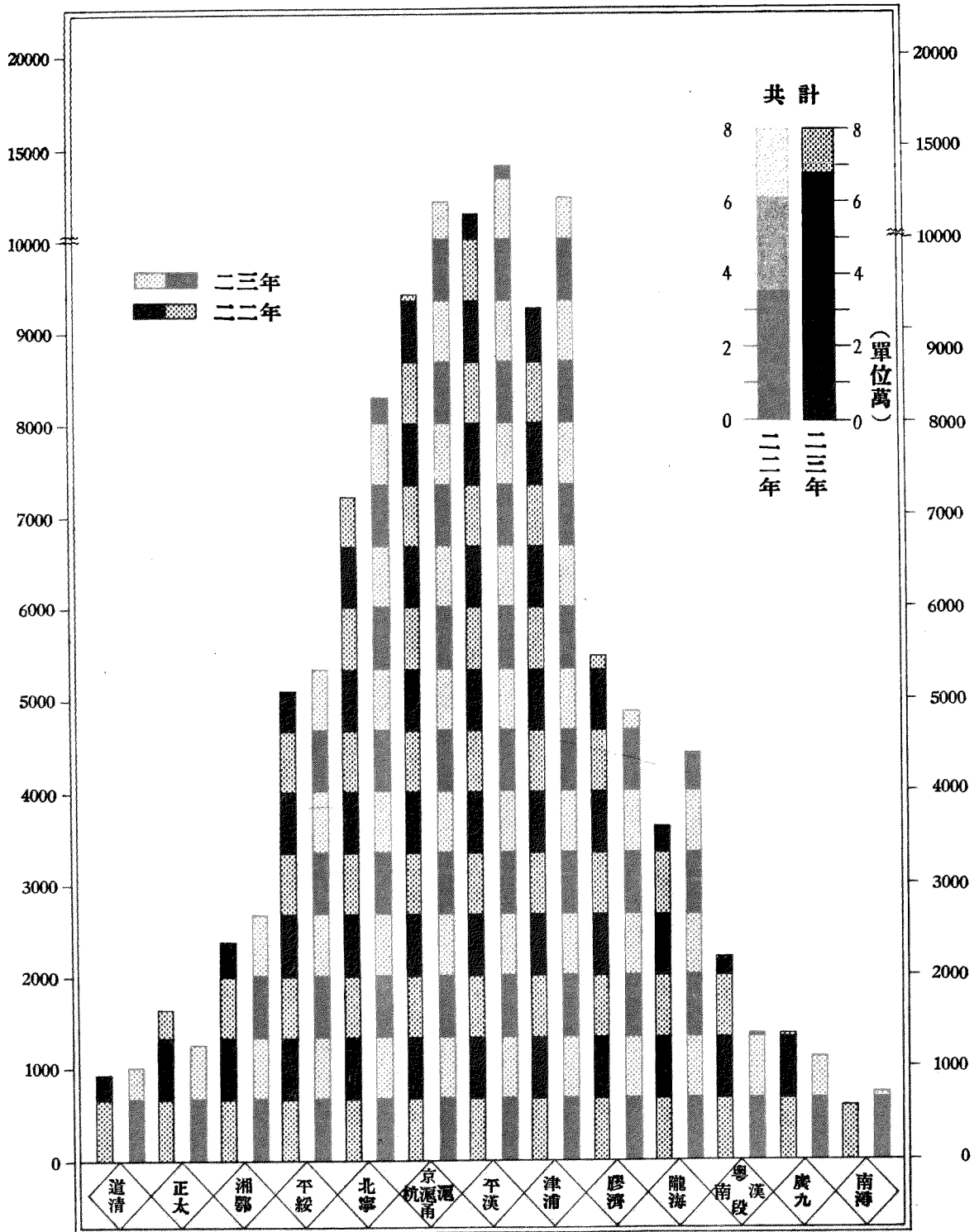
附註：本圖事實見第十一表

(八) 國有各路二十二年與二十三年工人數增減比較圖

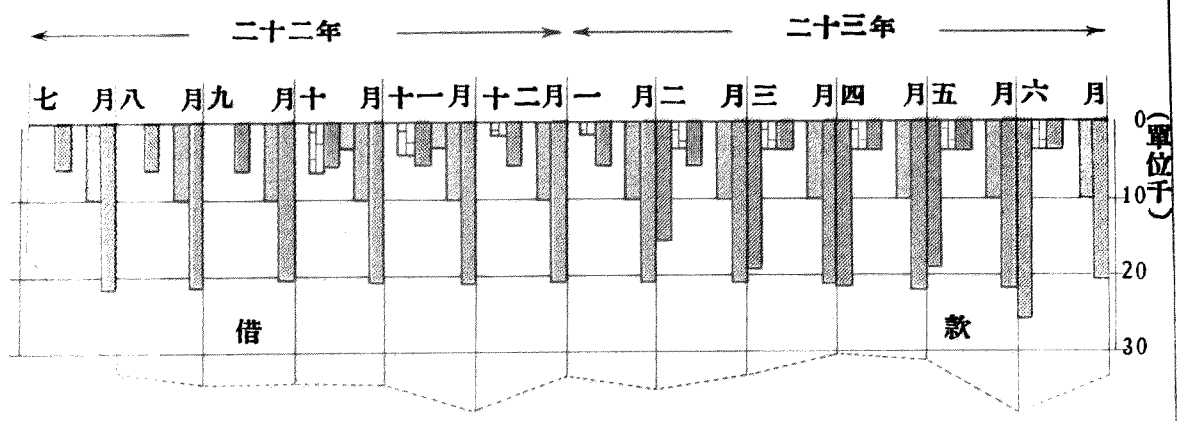


附註：本圖事實見第十六表

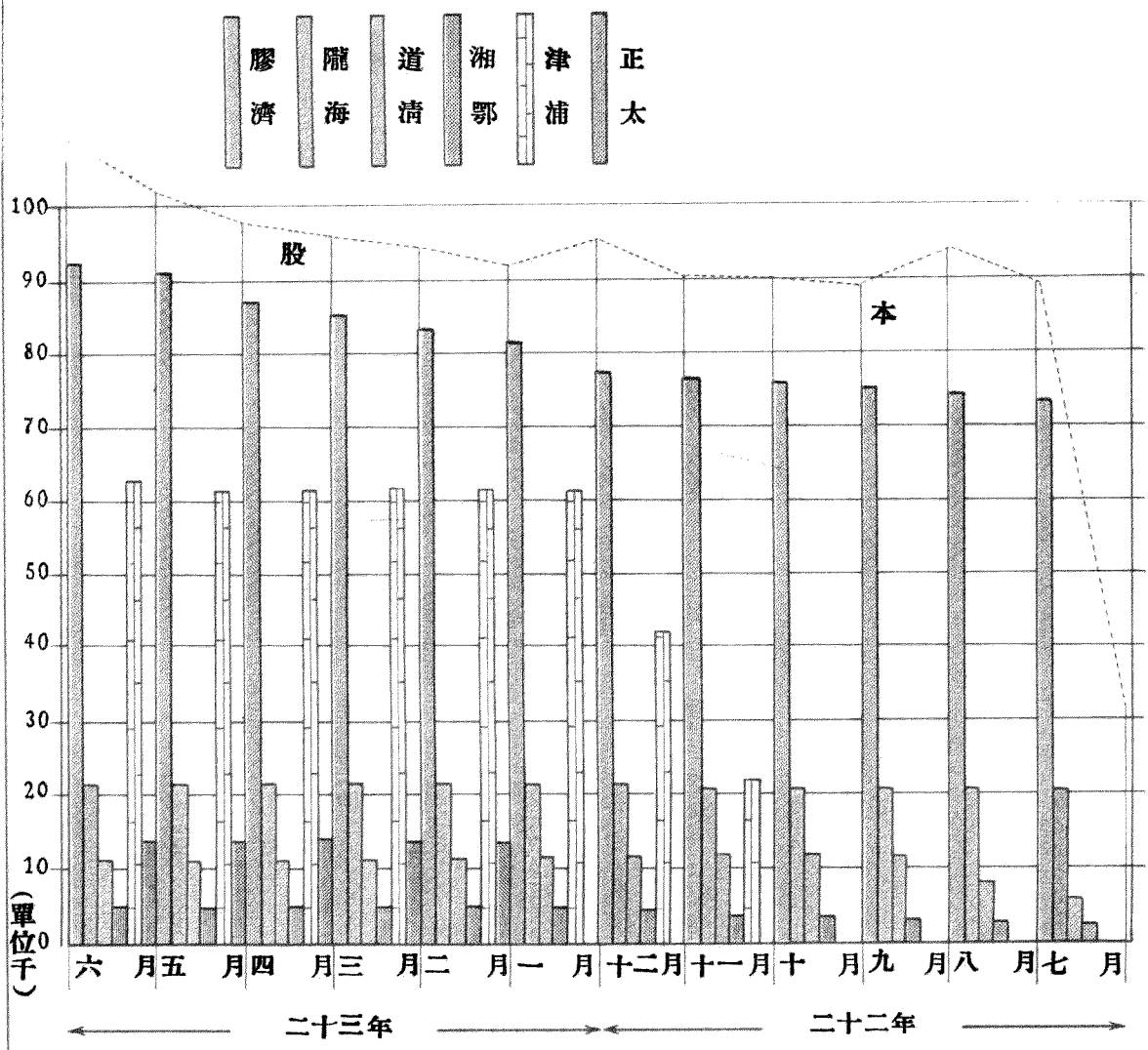
(九) 國有各路二十二年與二十三年工人工資增減比較圖



附註：本圖事實見第十七表

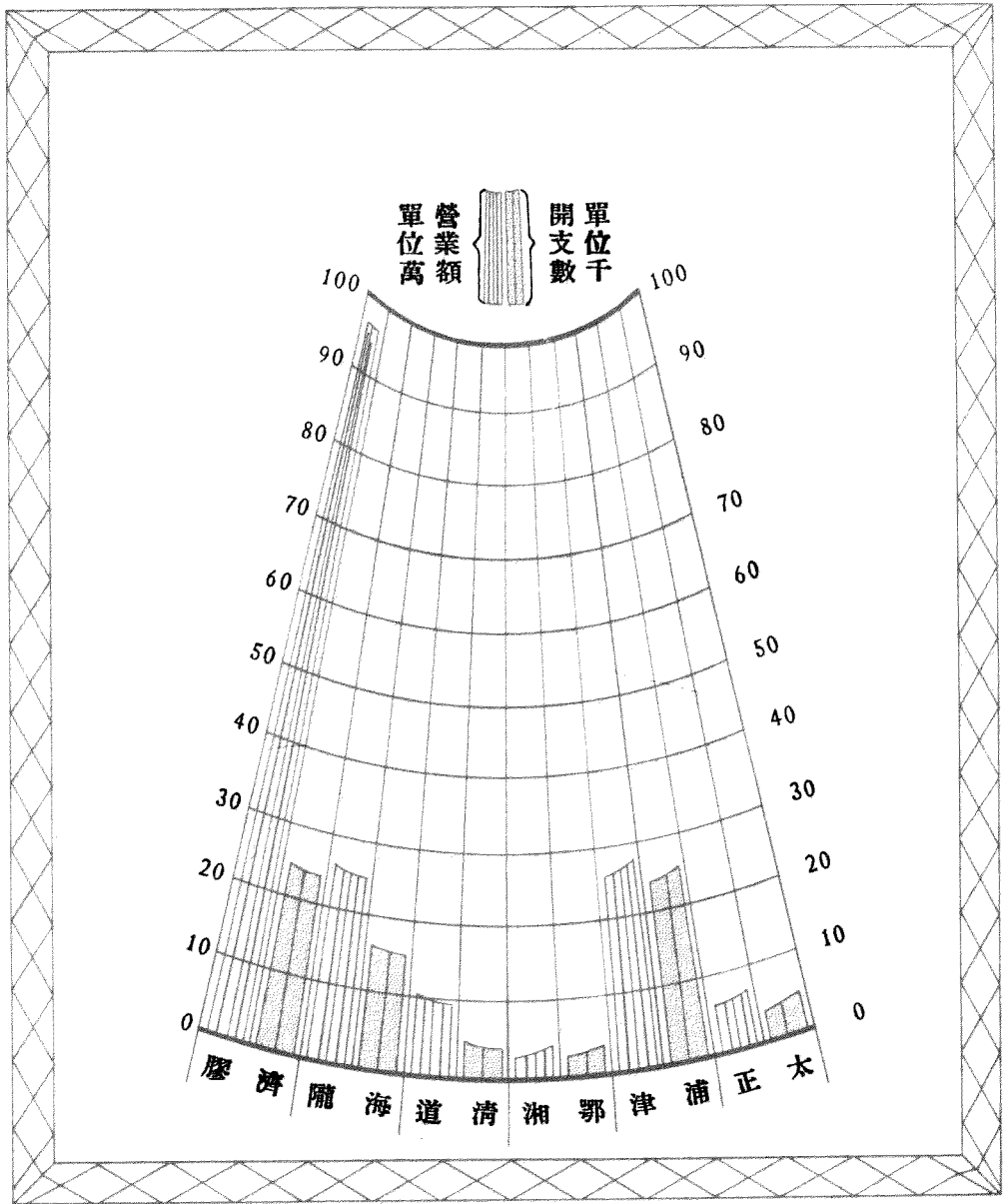


(十) 國有各路員工消費合作社二十二年度各月資金增減比較圖



附註：本圖事實見第十八表

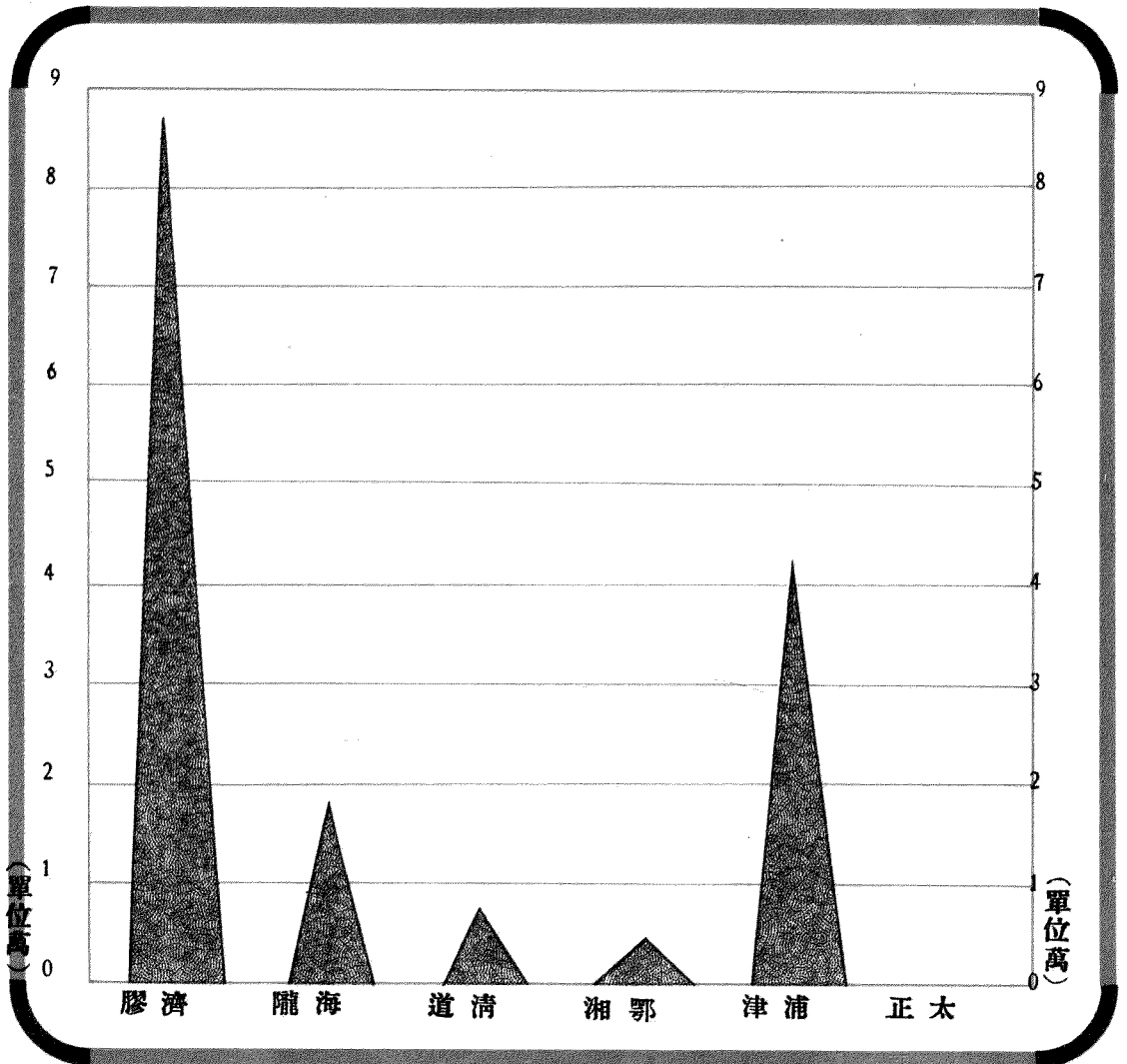
(七) 國有各路員工消費合作社二十二年度營業概況比較圖



附註：本圖事實見第十九表



(三) 國有各路員工消費合作社二十二年度盈餘比較圖



附註：本圖事實見第二十表

# 國有各路勞工統計

## 目 錄

### 一、凡 例

### 二、本刊概要

### 三、統計圖

(一)國有各路工人人數比較圖(附百分比圖) .....	1
(二)國有各路工人工資比較圖(附百分比圖) .....	2
(三)國有各路工人工資等級圖(附百分比圖) .....	3
(四)國有各路工人教育程度比較圖(附百分比圖) .....	4
(五)國有各路工人年齡比較圖(附百分比圖) .....	5
(六)國有各路工人籍貫比較圖(附百分比圖) .....	6
(七)國有各路二十二年度工人請假人數分類比較圖(附百分比圖) .....	7
(八)國有各路二十二年與二十三年工人人數增減比較圖 .....	8
(九)國有各路二十二年與二十三年工人工資增減比較圖 .....	9
(十)國有各路員工消費合作社二十二年度各月資金增減比較圖 .....	10
(十一)國有各路員工消費合作社二十二年度營業概況圖 .....	11
(十二)國有各路員工消費合作社二十二年度盈餘比較圖 .....	12

### 四、統計表

#### (甲)總表

(一)國有各路工人人數比較表 .....	1
(二)國有各路工人人數百分比比較表 .....	2
(三)國有各路工人工資比較表 .....	3

(四) 國有各路工人工資百分比較表	4
(五) 國有各路工人工資等級表	5
(六) 國有各路工人教育程度比較表	6
(七) 國有各路工人年齡比較表	7
(八) 國有各路工人籍貫比較表	8
(九) 國有各路工人到路時期比較表	9
(十) 國有各路工人獎懲概況表	10
(十一) 國有各路二十二年度工人請假人數分類比較表	10
(十二) 國有各路工人二十二年度因喪請假人數比較表	11
(十三) 國有各路工人二十二年度因婚請假人數比較表	12
(十四) 國有各路工人二十二年度因病請假人數比較表	13
(十五) 國有各路工人二十二年度因事請假人數比較表	14
(十六) 國有各路二十二年與二十三年工人人數增減比較表	15
(十七) 國有各路二十二年與二十三年工人工資增減比較表	16
(十八) 國有各路員工消費合作社二十二年度各月資金增減比較表	17
(十九) 國有各路員工消費合作社二十二年度營業概況表	18
(二十) 國有各路員工消費合作社二十二年度盈餘比較表	19
(廿一) 國有各路員工消費合作社二十二年度主要物品運銷數量比較表	20
(乙) 分表	
(一) 京滬滬杭甬鐵路	
(1) 各處工人到路時期調查表	21
(2) 各處工人工資等級表	22
(3) 各處工人教育程度調查表	23
(4) 各處工人年齡調查表	24
(5) 各處工人籍貫調查表	25

(6)各處工人獎懲概況表·····	26
(7)各處工人二十二年度請假人數表·····	27
<b>(二)津浦鐵路</b>	
(1)各處工人到路時期調查表·····	28
(2)各處工人工資等級表·····	29
(3)各處工人教育程度調查表·····	30
(4)各處工人年齡調查表·····	31
(5)各處工人籍貫調查表·····	32
(6)各處工人獎懲概況表·····	33
(7)各處工人二十二年度請假人數表·····	34
<b>(三)平漢鐵路</b>	
(1)各處工人到路時期調查表·····	35
(2)各處工人工資等級表·····	36
(3)各處工人教育程度調查表·····	37
(4)各處工人年齡調查表·····	38
(5)各處工人籍貫調查表·····	39
(6)各處工人獎懲概況表·····	40
(7)各處工人二十二年度請假人數表·····	41
<b>(四)北甯鐵路</b>	
(1)各處工人到路時期調查表·····	42
(2)各處工人工資等級表·····	43
(3)各處工人教育程度調查表·····	44
(4)各處工人年齡調查表·····	45
(5)各處工人籍貫調查表·····	46
(6)各處工人獎懲概況表·····	47

(7)各處工人二十二年度請假人數表.....48

(五)平綏鐵路

(1)各處工人到路時期調查表.....49

(2)各處工人工資等級表.....50

(3)各處工人教育程度調查表.....51

(4)各處工人年齡調查表.....52

(5)各處工人籍貫調查表.....53

(6)各處工人獎懲概況表.....54

(7)各處工人二十二年度請假人數表.....55

(六)隴海鐵路

(1)各處工人到路時期表.....56

(2)各處工人工資等級表.....57

(3)各處工人教育程度調查表.....58

(4)各處工人年齡調查表.....59

(5)各處工人籍貫調查表.....60

(6)各處工人獎懲概況表.....61

(7)各處工人二十二年度請假人數表.....62

(七)膠濟鐵路

(1)各處工人到路時期調查表.....63

(2)各處工人工資等級表.....64

(3)各處工人教育程度調查表.....65

(4)各處工人年齡調查表.....66

(5)各處工人籍貫調查表.....67

(6)各處工人獎懲概況表.....68

(7)各處工人二十二年度請假人數表.....69

## (八) 粵漢鐵路湘鄂段

(1) 各處工人到路時期調查表	70
(2) 各處工人工資等級表	71
(3) 各處工人教育程度調查表	72
(4) 各處工人年齡調查表	73
(5) 各處工人籍貫調查表	74
(6) 各處工人獎懲概況表	75
(7) 各處工人二十二年度請假人數表	76

## (九) 正太鐵路

(1) 各處工人到路時期調查表	77
(2) 各處工人工資等級表	78
(3) 各處工人教育程度調查表	79
(4) 各處工人年齡調查表	80
(5) 各處工人籍貫調查表	81
(6) 各處工人獎懲概況表	82
(7) 各處工人二十二年度請假人數表	83

## (十) 道清鐵路

(1) 各處工人到路時期調查表	84
(2) 各處工人工資等級表	85
(3) 各處工人教育程度調查表	86
(4) 各處工人年齡調查表	87
(5) 各處工人籍貫調查表	88
(6) 各處工人獎懲概況表	89
(7) 各處工人二十二年度請假人數表	90

## (十一) 南潯鐵路

(1)各處工人到路時期調查表	91
(2)各處工人工資等級表	92
(3)各處工人教育程度調查表	93
(4)各處工人年齡調查表	94
(5)各處工人籍貫調查表	95
(6)各處工人獎懲概況表	96
(7)各處工人二十二年度請假人數表	97

### (三)廣九鐵路

(1)各處工人到路時期調查表	98
(2)各處工人工資等級表	99
(3)各處工人教育程度調查表	100
(4)各處工人年齡調查表	101
(5)各處工人籍貫調查表	102
(6)各處工人獎懲概況表	103
(7)各處工人二十二年度請假人數表	104

### (三)粵漢鐵路南段

(1)各處工人到路時期調查表	105
(2)各處工人工資等級表	106
(3)各處工人教育程度調查表	107
(4)各處工人年齡調查表	108
(5)各處工人籍貫調查表	109
(6)各處工人獎懲概況表	110
(7)各處工人二十二年度請假人數表	111

## (甲)總表：

## (一)國有各路工人人數比較表

路別	總務處	車務處	機務處	工務處	會計處	共計	百分數
京滬滬杭甬	271	2,547	3,947	2,427	37	9,229	10.87
津浦	601	3,648	5,795	4,366	18	14,428	16.99
平漢	1,094	4,209	5,451	4,612	105	15,471	18.22
北甯	523	1,990	6,430	1,903	9	10,855	12.78
平綏	345	1,855	3,688	3,313	37	9,238	10.88
隴海	176	1,212	2,427	3,093	63	6,971	8.21
膠濟	614	1,516	3,353	1,050	3	6,536	7.70
湘鄂	149	907	1,440	1,533	39	4,068	4.79
正太	49	539	1,025	593	38	2,244	2.64
道清	80	779 <sup>(註一)</sup>	—	484	12	1,355	1.59
南潯	34	279	373	442	21	1,149	1.35
廣九	47	192	418	484	6	1,147	1.35
粵漢南段	8	406	842	972	4	2,232	2.63
共計	3,991	21,079	35,189	25,272	392	84,923	100.00

(註一)『779』乃車務處與機務處之總數，該路自23年5月起兩處併稱運輸處，故機

務處數缺。



(一) 國有各路工人人數百分表

路別	處別	百分比	總務處	車務處	機務處	工務處	會計處	共計
京滬滬杭甬			6.79	12.68	11.22	9.60	9.44	10.87
津浦			15.06	18.17	16.47	17.28	4.59	16.99
平漢			27.41	20.96	15.49	18.25	26.79	18.22
北甯			13.11	9.91	18.27	7.53	2.30	12.73
平綏			8.64	9.24	10.48	13.11	9.44	10.88
隴海			4.41	6.04	6.90	12.24	16.07	8.21
膠濟			15.39	7.55	9.53	4.15	.76	7.70
湘鄂			3.73	4.52	4.09	6.07	9.95	4.79
正大			1.23	2.68	2.91	2.35	9.69	2.64
道清			2.00	3.88	—	1.91	3.06	1.59
南潯			.85	1.39	1.06	1.75	5.36	1.35
廣九			1.18	.96	1.19	1.91	1.53	1.35
粵漢南段			.20	2.02	2.39	3.85	1.02	2.63
共計			4.70	23.64	41.45	29.75	.46	100.00

本表之百分數根據(一)表而得之。

(三) 國有各路工人工資比較表

路別	處別	總務處	機務處	車務處	工務處	會計處	共計	百分數
京滬滬杭甬		254.39	6,743.87	1,888.53	2,833.45	29.71	11,749.92	16.88
津浦		242.40	7,559.29	2,064.63	2,348.94	52.33	12,267.59	17.62
平漢		792.71	6,183.94	4,116.32	3,695.60	65.33	14,853.90	22.09
北甯		3,118.15	3,043.65	1,130.50	943.99	31.38	8,272.67	11.86
隴海		102.97	1,949.72	676.93	1,445.14	37.93	4,212.69	6.05
膠濟		194.56	2,103.02	1,523.77	702.97	19.16	4,543.43	6.58
正大		203.33	107.02	403.61	411.93	36.71	1,162.60	1.67
湘鄂		315.47	1,149.74	429.96	746.27	17.28	2,658.72	3.81
平綏		119.95	3,065.59	886.83	1,139.76	22.03	5,234.21	7.51
道清		47.78	659.41	—	278.47	6.59	992.25	1.42
南潯		15.48	254.45	174.25	270.75	10.27	725.20	1.04
廣九(註二)		39.58	460.21	139.12	445.39	5.55	1,089.85	1.56
粵漢南段(註三)		103.00	104.33	333.87	785.13	4.33	1,330.66	1.91
共計		5,529.77	33,334.24	13,763.21	16,052.79	338.65	63,033.74	100.00

(註一)『659.41』乃車務處與機務處之總數，該路自23年5月起兩處併稱運輸處，故車務處數缺。

(註二)(註三)廣九路與粵漢南段之工人工資，均以洋毫計算。

本表數字均根據23年11月份各路之報告為標準，原有其他欄(材料處工人或委員長室，辦事處，局長室，總工程司等工資)，均併入總務處。

### (四) 國有各路工人工資百分表

處別 百分比 路別	總務處	機務處	車務處	工務處	會計處	共 計
京滬滬杭甬	4.58	20.20	13.65	17.78	3.40	16.88
津浦	4.37	22.64	15.27	14.66	5.92	17.62
平漢	14.28	18.52	30.28	22.88	7.75	22.09
北甯	57.99	9.14	8.27	5.92	3.48	11.86
隴海	1.86	5.84	4.65	9.02	4.30	6.05
膠濟	3.56	6.30	11.16	4.40	2.20	6.58
正太	3.66	.32	2.73	2.55	4.18	1.67
湘鄂	5.68	3.44	3.13	4.66	2.00	3.81
平綏	2.16	9.21	6.14	7.06	25.2	7.51
道清	.86	1.97	—	1.74	.75	1.42
南潯	.28	.76	1.25	1.68	1.15	1.04
廣九	.71	1.36	1.01	2.77	.64	1.56
粵漢南段	.01	.30	2.46	4.88	.48	1.91
共 計	7.99	43.03	19.74	23.03	1.24	100.00

本表百分數，根據(三)表而得之。

(五) 國有工人工資等級表

人 數	路 別	路別													共計	百分數		
		京滬 杭甬	津浦	平漢	北甯	平綏	隴海	膠濟	湘鄂	正太	道清	南潯	廣九	粵漢 南段				
元角分																		
.20以內	1	—	136	—	34	4	—	—	2	1	—	—	—	—	—	—	178	.21
.21— .40	44	1,681	761	1,670	4,499	1,386	—	2,928	190	11	248	40	34	13,582	16.00			
.41— .60	1,570	7,585	3,314	4,931	2,722	3,503	995	1,058	537	193	691	36	307	27,442	32.31			
.61— .80	3,081	1,996	3,988	1,722	841	1,139	2,350	54	672	801	141	134	336	17,255	20.31			
.81—1.00	1,334	954	4,971	1,025	363	479	1,135	15	397	136	43	173	617	11,642	13.71			
1.01—1.20	1,089	641	1,190	423	132	231	584	10	200	34	17	226	476	5,253	6.18			
1.21—1.40	529	546	560	417	199	94	377	1	67	23	5	224	153	3,195	3.76			
1.41—1.60	315	303	291	242	102	65	462	2	68	25	2	136	114	2,127	2.50			
1.61—1.80	290	211	109	117	203	46	386	—	61	18	2	28	130	1,601	1.89			
1.81—2.00	143	124	69	87	57	12	139	—	31	14	—	23	27	726	.86			
2.01—2.20	127	110	33	90	60	5	47	—	6	5	—	62	29	574	.67			
2.21—2.40	109	123	21	43	20	6	23	—	12	4	—	49	5	415	.49			
2.41—2.60	349	49	17	32	1	—	17	—	—	—	—	6	3	474	.56			
2.61—2.80	53	25	3	11	5	—	7	—	1	—	—	9	1	115	.14			
2.81—3.00	128	51	4	14	—	1	8	—	—	—	—	1	—	207	.25			
3.01—3.20	8	7	1	31	—	—	1	—	—	—	—	—	—	48	.06			
3.21—3.40	19	22	3	—	—	—	3	—	—	—	—	—	—	47	.05			
3.41—3.60	20	—	—	—	—	—	1	—	—	—	—	—	—	21	.03			
3.61—3.80	2	—	—	—	—	—	1	—	—	—	—	—	—	3	—			
3.81—4.00	7	—	—	—	—	—	—	—	—	—	—	—	—	7	.01			
4.01—4.20	11	—	—	—	—	—	—	—	—	—	—	—	—	11	.01			
4.21以上	—	—	—	—	—	—	—	—	—	—	—	—	—	—	—			
共 計	9,223	14,426	15,471	10,855	9,233	6,971	6,536	4,068	2,244	1,355	1,140	1,147	2,232	34,923	100.00			

(六) 國有各路工人教育程度比較表

人數 教育程度	京滬 滬杭甬	津浦	平漢	北甯	平綏	隴海	膠濟	湘鄂	正太	道清	南潯	廣九	粵漢 南段	共計	百分數
不識字	3,416	4,909	5,330	3,060	2,727	2,831	1,191	1,374	723	444	404	236	253	26,898	31.63
略識字	2,016	2,408	3,008	3,095	2,312	2,125	179	1,511	221	250	557	454	1,317	19,453	23.01
私塾修業	2,235	4,605	3,937	3,391	2,573	1,306	1,756	921	393	422	70	281	446	22,336	26.30
職工學校修業	356	407	806	173	336	—	1,209	8	318	90	3	—	39	3,745	4.40
職工學校畢業	74	364	947	48	24	—	610	1	340	60	3	—	5	2,476	2.90
初小修業	512	471	573	272	521	132	595	157	119	38	33	128	76	3,627	4.26
初小畢業	223	381	237	286	183	227	321	47	73	30	39	24	12	2,083	2.45
高小修業	197	240	259	119	140	182	186	11	12	6	7	1	51	1,411	1.65
高小畢業	130	475	255	235	362	112	331	25	42	10	21	4	17	2,019	2.37
初中修業	45	114	29	101	40	39	47	7	2	3	9	17	13	466	.57
初中畢業	9	36	50	60	13	10	40	2	1	2	2	—	3	228	.26
高中修業	9	8	1	9	6	7	31	2	—	—	1	2	—	76	.09
高中畢業	7	10	39	6	1	—	40	2	—	—	—	—	—	105	.11
共計	9,529	14,478	15,471	10,855	9,238	6,971	6,536	4,068	2,244	1,355	1,142	1,147	2,232	84,923	100.00

(七) 國有各路工人年齡比較表

路別 年齡	京滬 滬杭甬	津浦	平漢	北甯	平綏	隴海	膠濟	湘鄂	正大	道清	南灣	廣九	粵漢 南段	共計	百分數
15 未滿	1	—	—	—	3	—	—	—	—	—	—	—	1	5	—
15—16	3	18	2	13	22	16	9	5	1	—	3	8	14	114	.13
17—18	46	119	141	40	152	103	57	24	10	8	20	17	51	788	.92
19—20	159	324	242	87	314	243	135	76	21	25	44	44	116	1,830	2.14
21—22	357	453	367	223	457	343	180	188	37	63	59	39	137	2,903	3.42
23—24	507	569	505	376	497	409	243	169	82	41	79	65	147	3,691	4.34
25—26	558	804	602	600	599	532	329	220	86	46	79	55	148	4,658	5.48
27—28	573	944	593	673	532	582	342	238	95	60	84	94	172	4,932	5.86
29—30	732	1,029	725	801	605	615	408	327	106	62	103	93	164	5,775	6.80
31—32	728	1,071	904	863	700	646	540	345	124	87	79	107	158	6,352	7.47
33—34	735	1,064	1,014	823	646	514	584	257	144	80	84	131	153	6,229	7.32
35—36	653	1,015	999	761	680	447	558	242	143	89	92	86	144	5,909	6.95
37—38	662	989	1,080	701	685	445	551	289	143	92	76	46	132	5,891	6.93
39—40	632	1,010	1,063	615	514	463	483	239	154	95	59	39	147	5,513	6.48
41—42	543	1,039	1,163	694	561	407	463	274	176	97	62	52	116	5,647	6.87
43—44	433	923	1,053	591	493	341	416	264	146	98	62	38	82	4,940	5.81
45—46	391	751	1,023	600	474	257	319	222	160	75	56	38	99	4,465	5.24
47—48	326	624	957	525	373	189	309	182	151	99	35	44	72	3,886	4.56
49—50	302	502	829	425	293	154	212	146	120	63	30	31	47	3,154	3.71
51—52	246	391	638	381	230	85	163	119	118	46	22	21	42	2,502	2.94
53—54	223	267	549	317	168	76	111	78	90	43	5	13	25	1,965	2.31
55—56	138	196	350	262	120	46	53	55	48	27	8	21	25	1,349	1.57
57—58	111	134	228	172	78	27	25	55	38	14	3	11	14	910	1.07
59—60	68	72	158	113	38	13	22	21	17	8	4	18	14	566	.65
60歲以上	102	120	286	199	4	18	24	33	34	37	1	31	10	899	1.03
共 計	2,229	14,428	15,471	10,855	9,238	6,971	6,536	4,668	2,244	1,355	1,149	1,147	2,232	84,523	100.00

(八) 國有各路工人籍貫比較表

路別 省別	京滬 滬杭甬	津浦	平漢	北甯	平綏	龍海	膠濟	湘鄂	正太	道清	南灣	廣九	粵漢 南段	共計	百分數																
																蘇	浙	安	江	湖	湖	四	福	廣	廣	雲	貴	河	河	山	山
江蘇	5,102	1,993	173	31	31	1,124	43	132	3	8	30	—	—	8,670	10.20																
浙江	2,238	183	24	39	51	33	7	9	1	—	1	—	2,591	3.02																	
安徽	322	1,401	129	9	18	81	24	148	2	8	57	—	2,199	2.40																	
江西	10	15	26	—	1	8	2	63	—	—	687	—	812	.94																	
湖北	105	53	3,536	2	2	493	11	804	—	—	45	—	5,056	5.84																	
湖南	32	40	121	1	3	48	7	1,846	—	—	23	1	2,123	2.40																	
四川	2	1	4	—	—	1	—	6	—	—	1	—	17	.02																	
福建	12	8	275	2	2	49	6	2	5	—	—	1	364	.30																	
廣東	47	31	25	512	212	5	5	119	—	11	—	1,118	2,220	4,305	5.02																
廣西	1	—	1	—	—	—	—	—	—	—	—	22	6	30	.03																
雲南	—	—	1	—	1	—	—	—	—	—	1	—	—	4	—																
貴州	—	—	—	—	—	—	—	—	—	—	—	—	—	—	—																
河北	536	5,835	7,818	9,486	6,846	1,071	455	330	1,946	192	136	—	1	34,652	41.90																
河南	88	160	3,055	19	48	3,659	18	521	22	1,076	127	—	—	8,793	10.24																
山東	732	4,693	257	579	441	373	5,936	83	36	57	40	5	—	13,232	15.33																
山西	1	4	21	7	443	7	2	2	229	—	—	—	—	716	.81																
陝西	—	2	—	—	—	6	—	—	—	2	—	—	—	10	.01																
甘肅	—	—	—	—	1	—	—	—	—	—	—	—	—	1	—																
寧夏	—	—	—	—	—	—	—	—	—	—	—	—	—	—	—																
青海	—	—	—	—	—	—	—	—	—	—	—	—	—	—	—																
遼寧	1	9	1	165	11	—	18	2	—	—	1	—	—	203	.24																
吉林	—	—	—	—	—	2	1	—	—	—	—	—	—	3	—																
黑龍江	—	—	—	—	—	—	—	—	—	—	—	—	—	—	—																
新疆	—	—	—	—	—	—	—	—	—	—	—	—	—	—	—																
熱河	—	—	4	3	2	—	—	—	—	1	—	—	—	10	.01																
察哈爾	—	—	—	—	794	1	—	—	—	—	—	—	—	795	.90																
綏遠	—	—	—	—	331	—	1	—	—	—	—	—	—	332	.39																
西康	—	—	—	—	—	—	—	—	—	—	—	—	—	—	—																
外蒙	—	—	—	—	—	—	—	—	—	—	—	—	—	—	—																
西藏	—	—	—	—	—	—	—	—	—	—	—	—	—	—	—																
共計人數	9,221	19,423	15,471	10,655	9,233	6,971	6,536	4,063	2,244	1,355	1,141	1,147	2,239	84,923	100.00																

(九) 國有各路工人到路時期比較表

入 年 期	路 別	京滬	滬杭甬	津浦	平漢	北甯	平綏	隴海	膠濟	湘鄂	正大	道清	南灣	廣九	粵漢 南段	共計	百分數
		滬杭甬	津浦	平漢	北甯	平綏	隴海	膠濟	湘鄂	正大	道清	南灣	廣九	粵漢 南段	共計	百分數	
民 國 紀 元 前	15	—	—	—	17	—	—	—	2	—	—	—	—	—	—	19	.02
	14	—	—	2	9	—	—	—	5	—	—	—	—	—	—	16	.02
	13	1	—	23	11	—	—	—	2	—	—	—	—	—	—	37	.04
	12	2	—	30	8	—	—	—	2	3	—	—	—	—	—	45	.05
	11	2	—	61	60	—	—	—	1	12	—	4	—	—	—	140	.16
	10	1	—	101	97	—	—	—	3	14	—	4	—	—	—	220	.26
	9	—	—	99	87	—	—	—	5	7	3	7	—	—	1	209	.25
	8	6	—	127	60	—	—	—	8	12	1	7	—	—	—	221	.26
	7	24	—	181	130	7	1	8	18	16	13	1	—	—	3	402	.48
	6	41	—	254	141	34	3	6	25	37	14	—	—	2	3	560	.63
	5	60	2	225	160	27	6	2	12	66	9	—	—	—	10	579	.69
	4	94	10	263	128	30	8	5	4	48	12	—	—	1	16	619	.73
	3	92	130	224	120	103	18	4	16	40	14	7	10	12	790	.95	
	2	88	202	232	136	80	12	10	13	49	25	5	26	20	893	1.06	
	1	65	233	290	162	63	18	2	13	51	35	3	15	19	969	1.14	
民 國	1	161	584	695	294	112	45	8	55	77	40	13	21	36	2,051	2.42	
	2	146	412	462	231	149	55	3	123	80	34	25	23	48	1,796	2.12	
	3	170	335	455	189	128	103	130	100	54	26	15	25	28	1,758	2.07	
	4	165	178	345	209	133	101	274	113	28	36	12	31	30	1,655	1.99	
	5	205	241	368	139	135	185	188	110	34	26	14	41	26	1,712	2.04	
	6	226	316	487	224	139	182	248	101	66	32	7	34	17	2,079	2.45	
	7	330	472	557	321	220	190	257	156	75	64	17	27	27	2,713	3.23	
	8	343	549	643	545	267	192	491	150	126	61	17	31	44	3,459	4.12	
	9	323	733	851	510	329	295	349	173	170	64	18	31	29	3,875	4.56	
	10	411	742	1,233	832	515	270	366	169	150	63	23	18	35	4,882	5.75	
	11	392	492	1,216	702	445	183	318	159	145	82	26	10	39	4,209	4.96	
	12	398	670	838	546	415	226	809	158	123	51	26	3	73	4,336	5.32	
	13	390	701	512	563	204	374	322	153	46	77	15	8	62	3,427	4.05	
	14	333	777	479	544	434	388	363	128	34	60	64	35	62	3,756	4.42	
	15	494	805	369	219	407	245	310	288	79	29	89	51	39	3,424	4.03	
	16	372	1,047	725	475	488	212	349	207	40	26	123	232	454	4,750	5.63	
	17	336	1,158	617	449	790	540	250	449	61	99	55	48	169	5,021	5.85	
	18	474	890	472	486	502	256	322	182	119	51	51	63	149	4,017	4.79	
	19	1,120	474	362	537	325	372	200	154	78	130	76	26	120	3,974	4.63	
	10	661	568	364	522	344	813	229	374	79	69	115	59	142	4,339	5.45	
	21	389	589	649	204	303	606	193	233	93	42	87	104	119	3,616	4.26	
	22	401	696	450	323	457	661	269	89	116	23	116	106	219	3,922	4.62	
	23	463	422	300	415	1,653	411	234	88	55	16	129	61	181	4,428	5.25	
共 計	9,229	14,828	15,471	10,855	9,238	6,971	6,536	4,063	2,255	1,355	1,159	1,187	2,232	88,923	100.00		



## (十) 國有各路工人獎懲概況表

項目	路別	京滬	滬杭甬	津浦	平漢	北甯	平綏	隴海	膠濟	湘鄂	正太	道清	南浦	廣九	粵漢南段	共計
		獎	記功	26	2	3	12	31	4	1	15	47	1	2	2	—
	加辛	6,681	12,150	9,006	333	3,790	3,210	5,891	131	1,049	1,143	277	119	52	43,832	
	進級	231	370	120	204	445	231	253	66	175	52	89	98	121	2,455	
	共計	6,938	12,522	9,129	519	4,266	3,441	6,145	212	1,271	1,196	368	219	173	46,933	
懲	記過	84	65	18	35	9	42	6	17	235	7	8	6	7	539	
	減辛	35	13	12	13	70	33	24	55	6	3	4	—	—	268	
	降級	8	34	15	7	24	28	23	4	6	7	4	—	1	161	
	革職	49	80	66	193	91	134	12	36	13	17	39	3	16	749	
	共計	176	192	111	268	194	237	65	112	263	37	55	9	24	1,717	

## (十一) 國有各路工人二十二年度請假人數分類比較表

路別	項目	事假	病假	婚假	喪假	共計	百分數
		京滬滬杭甬	5,331	4,703	—	1	10,040
津浦	5,686	6,230	481	489	12,886	18.89	
平漢	2,025	7,334	116	261	9,736	14.24	
北甯	4,866	2,479	98	160	7,603	11.35	
平綏	2,624	1,762	54	109	4,549	6.60	
隴海	2,160	2,942	176	158	5,436	7.82	
膠濟	4,108	3,062	149	404	7,723	11.55	
湘鄂	632	1,424	88	130	2,274	3.30	
正太	999	639	14	13	1,665	2.44	
道清	903	655	35	53	1,646	2.39	
南浦	605	532	19	33	1,189	1.85	
廣九	619	667	15	16	1,317	1.93	
粵漢南段	1,693	1,066	24	37	2,820	4.49	
共計	32,251	33,500	1,269	1,864	68,884	100.00	

(十二) 國有各路工人二十二年度因喪請假人數比較表

人數 日數	京滬 滬杭甬	津浦	平漢	北甯	平綏	龍海	膠濟	湘鄂	正太	道清	隴海	廣九	漢南 粵段	共計	百分數
1	—	3	1	—	—	1	1	1	—	1	1	1	1	11	.57
2	—	7	8	—	1	1	5	—	—	2	—	1	—	25	1.34
3	—	29	26	—	2	4	2	4	—	—	2	1	—	70	3.54
4	—	13	7	2	2	—	8	1	—	—	2	—	—	35	1.54
5	—	26	19	3	16	3	2	4	1	2	2	—	—	78	4.30
6	—	10	15	5	7	3	6	—	—	5	1	—	—	52	2.88
7	—	39	36	14	6	41	11	17	1	2	9	2	36	214	11.48
8	1	9	6	—	13	17	5	3	1	2	—	—	—	57	3.06
9	—	8	4	—	—	12	5	2	—	1	—	—	—	32	1.72
10	—	59	103	25	6	71	44	14	—	38	2	7	—	374	20.08
11	—	14	—	—	—	—	2	—	—	—	—	—	—	16	.86
12	—	9	1	—	2	—	9	2	—	—	1	1	—	25	1.34
13	—	5	—	—	1	—	1	2	—	—	—	—	—	9	.48
14	—	42	5	55	22	4	7	21	1	—	2	—	—	159	8.52
15	—	46	2	8	18	—	22	6	6	—	2	3	—	113	6.16
16	—	4	5	1	—	—	2	3	—	—	—	—	—	15	.80
17	—	4	—	—	1	—	2	2	—	—	2	—	—	11	.59
18	—	8	6	—	—	—	3	—	—	—	—	—	—	17	.91
19	—	2	—	1	—	—	4	—	—	—	1	—	—	8	.43
20	—	21	2	4	4	1	46	1	3	—	—	—	—	82	4.50
21	—	37	—	3	1	—	6	4	—	—	1	—	—	52	2.77
22	—	3	—	1	—	—	3	—	—	—	—	—	—	7	.36
23	—	3	—	—	—	—	1	—	—	—	—	—	—	4	.22
24	—	4	1	—	—	—	5	—	—	—	—	—	—	10	.54
25	—	7	—	2	—	—	7	—	—	—	—	—	—	16	.95
26	—	2	1	1	—	—	3	1	—	—	—	—	—	8	.43
27	—	5	—	—	—	—	2	—	—	—	—	—	—	7	.36
28	—	6	—	—	6	—	4	3	—	—	1	—	—	20	1.06
29	—	1	—	—	—	—	1	—	—	—	—	—	—	2	.11
30	—	59	5	19	1	—	74	34	—	—	1	—	—	193	10.35
31	—	3	—	15	—	—	3	3	—	—	2	—	—	26	1.48
一月以上	—	1	3	1	—	—	108	2	—	—	1	—	—	116	6.27
共 計	1	483	261	160	109	158	404	130	13	53	33	16	37	1,864	100.00

(十三) 國有各路工人二十二年度因婚請假人數比較表

人 數 日 數	路 別	京 滬 杭 甬	津 浦	平 漢	北 甯	平 綏	龍 海	膠 濟	滬 鄂	正 太	道 清	石 濟	廣 九	漢 南 段	共 計	百 分 數
1	—	1	4	—	—	1	1	—	—	—	—	—	1	8	.69	
2	—	4	4	—	—	—	—	2	1	2	2	—	21	36	2.90	
3	—	7	11	—	4	2	—	1	—	—	1	—	—	26	2.00	
4	—	6	10	1	1	—	5	4	—	—	5	—	—	32	2.75	
5	—	14	14	2	4	19	3	3	1	2	—	—	1	63	4.55	
6	—	23	5	1	2	25	—	4	—	—	1	1	1	63	4.55	
7	—	36	12	6	4	120	5	15	3	4	1	2	—	203	16.49	
8	—	17	7	—	—	—	3	4	—	—	—	1	—	32	2.75	
9	—	19	1	—	—	—	4	1	—	1	—	1	—	27	2.08	
10	—	106	25	45	2	2	8	7	3	25	5	6	—	234	18.75	
11	—	6	—	1	—	—	—	—	—	—	—	—	—	7	.55	
12	—	7	—	1	1	—	3	1	—	—	—	1	—	14	1.10	
13	—	4	1	2	—	1	2	—	—	—	—	—	—	10	.88	
14	—	53	8	34	14	5	7	6	—	—	—	—	—	127	10.00	
15	—	22	1	1	15	1	9	4	6	—	1	3	—	63	4.55	
16	—	6	2	3	—	—	2	1	—	—	—	—	—	14	1.10	
17	—	6	1	1	—	—	1	—	—	—	—	—	—	9	.70	
18	—	7	2	—	—	—	4	1	—	—	—	—	—	14	1.10	
19	—	3	—	—	—	—	3	—	—	—	1	—	—	7	.55	
20	—	31	2	—	—	—	73	—	—	1	—	—	—	112	8.99	
21	—	81	—	—	3	—	—	6	—	—	1	—	—	91	7.19	
22	—	2	2	—	—	—	1	—	—	—	—	—	—	5	.39	
23	—	3	—	—	—	—	1	—	—	—	—	—	—	4	.30	
24	—	1	1	—	—	—	2	—	—	—	—	—	—	4	.30	
25	—	5	—	—	—	—	2	1	—	—	—	—	—	8	.69	
26	—	1	—	—	—	—	—	1	—	—	—	—	—	2	.15	
27	—	1	—	—	—	—	3	1	—	—	—	—	—	5	.39	
28	—	3	1	—	4	—	—	2	—	—	—	—	—	10	.88	
29	—	1	—	—	—	—	—	—	—	—	—	—	—	1	.07	
30	—	3	1	—	—	—	2	19	—	—	—	—	—	25	1.99	
31	—	2	—	—	—	—	—	4	—	—	1	—	—	7	.55	
一月以上	—	—	1	—	—	—	—	—	—	—	—	—	—	1	.07	
共 計	—	431	116	98	54	176	149	88	14	35	13	15	24	1,263	100.00	

(十四) 國有各路工人二十二年度因病請假人數比較表

入 數 日數	京 滬 杭 甬	津 浦	平 漢	北 甯	平 綏	隴 海	膠 濟	湘 鄂	正 太	道 清	南 濟	廣 九	粵 漢 南 段	共 計	百 分 數
1	174	89	157	54	50	251	171	61	86	18	51	33	54	1,249	3.73
2	566	409	524	401	72	446	270	106	88	45	107	76	104	3,214	9.69
3	345	713	506	394	155	457	406	223	51	53	38	97	86	3,529	10.63
4	377	429	548	228	83	256	217	90	57	38	70	52	88	2,533	7.56
5	298	506	496	211	121	303	178	130	32	42	33	39	73	2,462	7.34
6	255	396	414	147	92	167	231	103	26	48	48	57	44	2,028	6.15
7	179	430	489	143	151	285	120	74	19	31	24	41	54	2,040	6.19
8	222	254	390	97	52	104	155	59	17	33	24	30	41	1,478	4.41
9	189	195	334	88	78	63	128	49	12	24	8	42	39	1,249	3.84
10	164	282	336	90	78	94	127	42	18	23	18	22	32	1,326	3.96
11	143	195	286	52	76	56	92	27	18	20	8	23	36	1,032	3.18
12	144	252	295	53	69	54	105	38	10	24	16	11	29	1,110	3.28
13	113	147	247	41	61	41	73	23	12	15	4	6	25	808	2.41
14	105	179	260	53	97	75	55	43	13	23	11	15	20	949	2.82
15	127	207	224	40	60	40	77	25	8	19	14	11	33	885	2.34
16	88	100	189	33	50	18	46	36	2	14	8	6	27	617	1.84
17	87	82	159	22	40	16	60	30	6	9	6	9	22	548	1.41
18	79	101	128	24	35	25	46	20	5	7	5	7	13	495	1.48
19	89	69	131	14	41	16	38	17	3	16	7	4	21	466	1.39
20	64	102	129	19	30	17	48	18	5	12	3	6	9	462	1.37
21	75	106	91	14	31	18	34	12	2	5	4	5	16	413	1.23
22	62	87	92	15	19	13	36	8	6	10	2	5	13	368	1.09
23	53	78	80	8	25	10	27	17	5	11	2	7	12	335	1.00
24	51	66	56	14	23	14	28	14	7	8	3	6	6	296	.88
25	64	78	63	12	7	5	23	6	3	6	1	2	4	274	.81
26	48	43	53	8	20	16	22	14	6	6	1	3	13	253	.75
27	46	66	43	6	14	10	15	13	2	4	2	5	8	234	.68
28	39	70	52	10	15	13	34	11	4	4	1	1	10	264	.79
29	40	46	40	10	7	8	22	9	9	3	3	2	7	206	.61
30	32	72	36	16	3	6	42	9	6	6	1	4	7	240	.73
31	37	38	64	20	6	10	8	1	8	4	—	4	10	210	.63
一月以上	353	343	422	142	101	35	128	96	93	69	9	36	110	1,937	5.78
共 計	5,706	6,231	7,336	2,479	1,762	2,942	3,062	1,424	639	655	532	667	1,666	33,500	100.00

(十五) 國有各路工人二十二年度因事請假人數比較表

路別 人數 日數	京滬 滬杭甬	津浦	平漢	北甯	平綏	龍海	膠濟	湘鄂	正太	道清	南濟	廣九	粵漢 南段	共計	百分數
1	99	215	266	204	96	204	71	100	77	30	61	109	105	1,628	5.05
2	183	297	223	219	101	170	120	62	70	43	125	126	109	1,848	5.73
3	242	355	236	246	123	115	133	77	54	55	57	72	95	1,860	5.77
4	215	254	126	229	95	134	138	46	23	62	51	43	100	1,521	4.72
5	383	394	128	206	124	188	165	46	42	110	43	54	67	1,950	6.05
6	217	296	92	102	66	86	168	26	20	68	37	28	79	1,285	3.93
7	406	438	217	869	170	301	239	41	85	89	37	30	76	2,998	9.30
8	184	271	39	95	67	66	188	12	23	59	28	17	70	1,119	3.47
9	189	272	32	74	77	41	202	14	8	42	13	11	57	1,033	3.21
10	431	614	181	248	151	135	346	19	80	62	22	11	56	2,356	7.31
11	169	319	9	89	91	32	239	9	17	43	23	7	42	1,090	3.38
12	190	277	22	61	113	54	298	24	16	59	17	10	42	1,183	3.67
13	228	204	8	47	188	30	280	13	10	38	20	7	47	1,120	3.47
14	318	549	377	805	301	287	381	38	43	35	19	3	35	3,191	9.89
15	521	289	11	171	110	109	671	14	290	25	11	8	51	2,281	7.07
16	169	129	3	129	104	14	107	11	11	15	5	3	44	744	2.30
17	175	82	4	129	92	21	87	12	11	17	4	8	27	669	2.07
18	124	86	9	112	89	16	58	6	7	7	3	5	27	549	1.70
19	91	55	9	68	74	16	43	5	3	8	1	2	30	405	1.25
20	138	48	3	70	67	30	35	8	13	10	2	4	26	454	1.41
21	124	81	8	89	62	21	27	1	6	3	2	4	23	451	1.40
22	75	31	1	42	45	10	14	1	9	2	5	—	33	268	.83
23	39	18	3	40	32	7	21	5	5	3	2	8	28	211	.65
24	46	16	8	46	25	9	27	6	6	1	2	6	22	220	.68
25	53	12	3	37	30	11	18	4	8	4	—	1	31	212	.66
26	33	5	—	23	21	9	5	6	1	2	1	1	23	130	.40
27	30	16	3	27	17	6	4	3	3	1	1	1	18	130	.40
28	34	10	3	42	12	10	5	4	2	1	2	1	20	146	.45
29	19	8	—	28	6	4	6	1	5	—	—	1	15	93	.29
30	56	3	1	23	14	4	2	1	22	—	3	4	15	148	.46
31	23	8	—	24	8	5	4	—	1	—	1	5	14	93	.29
一月以上	127	34	—	272	52	15	6	17	23	9	7	37	266	865	2.70
共 計	5,331	5,696	2,325	4,866	2,624	2,160	4,108	632	993	903	675	613	1,633	32,251	100.00

(十六) 國有各路二十二年與二十三年工人人數增減比較表

路 別	人 數 年 別	二 十 二	二 十 三	比 較	
				增	減
京 滬 滬 杭 甬		9,454	9,229	—	225
津 浦		13,475	14,428	953	—
平 漢		15,044	15,471	427	—
北 甯		10,010	10,855	845	—
平 綏		9,039	9,238	199	—
隴 海		6,118	6,971	853	—
膠 濟		6,215	6,536	321	—
湘 鄂		4,233	4,068	—	165
正 太		2,198	2,244	46	—
道 清		1,360	1,355	—	5
南 潯		1,131	1,149	18	—
廣 九		1,053	1,147	94	—
粵 漢 南 段		2,118	2,232	114	—
共 計		81,443	84,923	3,870	395

本表二十二年工人人數根據本部出版國有鐵路勞工統計第一種第一頁。二十三年工人

人數根據本刊總表第一表。

(十七) 國有各路二十二年與二十三年工人工資增減比較表

路 別	工 資 年 別	二 十 二	二 十 三	比 較	
				增	減
京 滬 滬 杭 甬		9,336.18	11,749.92	2,413.74	—
津 浦		9,246.17	12,267.59	3,021.42	—
平 漢		11,434.10	14,853.90	3,419.80	—
北 甯		7,189.85	8,272.67	1,082.82	—
平 綏		5,006.22	5,234.21	227.99	—
隴 海		3,575.11	4,212.69	637.58	—
膠 濟		5,524.30	4,543.48	—	980.82
湘 鄂		2,395.20	2,658.72	263.52	—
正 太		1,731.95	1,162.60	—	569.35
道 清		928.48	992.25	63.77	—
南 浦		538.36	725.20	186.84	—
廣 九		1,338.76	1,039.85	—	248.91
粵 漢 南 段		2,251.47	1,330.66	—	920.81
共 計		60,496.15	69,093.7%	11,317.43	2,719.89

本表二十二年之工資數字，根據本部已出版之國有鐵路勞工統計第一種第三頁。二十

三年之工資數字根據本刊總表第三表。

(十八) 國有各路員工消費合作社二十二年各月資金增減比較表

月別 年別	股本與借款	膠濟		隴海		道清		湘鄂		津浦(註一)		正大(註二)	
		股本	借款	股本	借款	股本	借款	股本	借款	股本	借款	股本	借款
二十二年	七月	73,995	21,930	20,505.50	10,000	6,224	—	1,655.53	6,050.40	—	—	—	—
	八月	74,471	21,110	20,789.50	10,000	8,868	—	1,948.35	6,050.40	—	—	—	—
	九月	75,352	20,250	20,819.50	10,000	10,691	—	2,207.75	6,050.40	—	—	—	—
	十月	76,311	20,570	20,799.50	10,000	10,705	3,000	2,306.20	5,000.00	—	60,000.00	—	—
	十一月	77,109	20,640	20,755.50	10,000	10,713	3,000	2,793.52	5,000.00	21,894.00	37,257.00	—	—
	十二月	78,102	20,500	21,372.00	10,000	10,685	—	3,437.16	5,000.00	42,232.00	16,915.00	—	—
	合計	80,728	20,790	21,378.00	10,000	10,685	—	3,897.71	5,000.00	61,094.00	16,915.00	—	—
二十三年	一月	82,854	20,880	21,363.00	10,000	10,677	—	4,226.61	5,000.00	61,593.00	30,000.00	13,073.00	16,000.00
	二月	85,052	21,140	21,315.00	10,000	10,676	—	4,152.32	3,000.00	61,949.00	30,000.00	13,273.00	19,242.00
	三月	88,079	21,160	21,147.00	10,000	10,673	—	4,401.42	3,000.00	61,863.00	30,000.00	13,679.00	21,512.00
	四月	90,998	21,382	21,218.00	10,000	10,673	—	4,194.77	3,000.00	61,809.00	30,000.00	13,645.00	19,200.00
	五月	91,685	20,699	21,170.00	10,000	10,671	—	4,573.75	3,000.00	62,885.00	30,000.00	13,890.00	26,335.00
	合計	428,396	102,491	428,396.00	400,000	53,396	—	21,266.76	15,000.00	243,686.00	150,000.00	63,760.00	72,000.00

「註一」津浦路員工消費合作社二十二年十月始成立。

「註二」正大路員工消費合作社二十三年二月始成立。



(十九) 國有各路員工消費合作社二十二年度營業概況比較表

營業額及開支數 月別	社別	膠		濟		龍		海		道		清		湘		鄂		津		浦(註一)		正		太(註二)				
		營業額	開支數	營業額	開支數	營業額	開支數	營業額	開支數	營業額	開支數	營業額	開支數	營業額	開支數	營業額	開支數	營業額	開支數	營業額	開支數	營業額	開支數	營業額	開支數	營業額	開支數	
二十二年	七月	66,603.01	1,773.32	24,986.43	1,356.50	7,806.98	245.10	2,247.30	229.84	—	—	—	—	—	—	—	—	—	—	—	—	—	—	—	—	—	—	
	八月	65,135.86	1,854.52	22,787.77	1,249.75	10,734.60	243.78	2,104.05	193.73	—	—	—	—	—	—	—	—	—	—	—	—	—	—	—	—	—	—	
	九月	70,114.63	1,793.73	22,748.26	1,276.34	9,219.32	304.13	1,853.80	227.40	—	—	—	—	—	—	—	—	—	—	—	—	—	—	—	—	—	—	
	十月	75,491.67	1,582.04	22,513.02	1,317.50	8,892.63	239.32	1,269.10	218.63	421.28	1,539.01	—	—	—	—	—	—	—	—	—	—	—	—	—	—	—	—	—
	十一月	82,590.53	1,721.92	21,515.78	1,298.45	9,273.47	267.27	2,190.75	250.26	16,895.77	2,039.02	—	—	—	—	—	—	—	—	—	—	—	—	—	—	—	—	—
	十二月	82,223.20	2,075.19	23,758.81	1,334.64	7,972.85	233.82	3,160.45	233.90	33,427.84	2,573.30	—	—	—	—	—	—	—	—	—	—	—	—	—	—	—	—	—
	二十二年	一月	86,109.26	2,275.67	19,566.92	1,333.83	8,090.97	251.54	2,155.55	234.80	26,657.85	2,595.41	—	—	—	—	—	—	—	—	—	—	—	—	—	—	—	—
		二月	89,837.99	2,028.10	22,434.31	1,364.47	11,001.10	244.29	1,799.50	222.90	33,435.99	3,257.79	2,785.337	—	—	—	—	—	—	—	—	—	—	—	—	—	—	—
		三月	77,769.74	2,170.18	18,586.68	1,805.40	7,161.98	240.79	1,884.30	245.55	40,778.77	2,548.09	14,716.299	598.100	—	—	—	—	—	—	—	—	—	—	—	—	—	—
		四月	85,424.19	2,030.02	22,156.41	1,294.36	8,050.14	250.25	1,690.00	215.50	32,939.16	3,371.40	17,814.631	711.025	—	—	—	—	—	—	—	—	—	—	—	—	—	—
		五月	97,379.25	1,934.03	18,267.01	1,286.49	6,975.57	226.93	2,180.20	222.60	39,002.46	3,564.22	19,246.871	917.733	—	—	—	—	—	—	—	—	—	—	—	—	—	—
		六月	89,660.82	2,030.66	18,519.32	1,456.93	12,883.27	256.59	2,114.78	246.66	44,792.32	3,052.01	21,576.174	1,478.292	—	—	—	—	—	—	—	—	—	—	—	—	—	—
共計	363,340.20	23,313.43	257,847.72	16,374.71	108,062.88	3,008.81	24,642.78	2,741.82	363,353.44	24,593.25	76,139.362	3,992.213	—	—	—	—	—	—	—	—	—	—	—	—	—	—		

「註一」津浦路員工消費合作社二十二年十月初成立。

「註二」正大路員工消費合作社二十三年二月初成立。

(二十) 國有各路員工消費合作社二十二年度盈餘比較表

月別		社別	膠濟 (註一)	龍海 (註二)	道清	湘鄂	津浦	正大 (註三)
二 十 二	七				509.69	249.85		
	八				650.58	292.82		
	九				572.74	259.40		
	十				493.22	219.68		
	十一				663.04	366.09	867.86	
	十二				589.28	643.64	2,674.76	
二 十 三	一				536.99	460.55	4,052.69	
	二				844.20	328.90	6,006.67	
	三				639.11	420.00	6,290.56	
	四				757.76	249.10	6,310.50	
	五				663.38	124.79	7,321.34	
	六				1,127.15	254.19	8,745.18	
共 計			87,851.15	19,000.00	8,047.14	3,869.01	42,279.56	

(註一)(註二)膠濟路與龍海路員工消費合作社均以年度報告為標準，故各月份數字

未列。

(註三)正大路員工消費合作社無盈餘項報告，故其數缺。

(廿一) 國有各路員工消費合作社二十二  
年度主要物品運銷數量比較表

社別 數目 項目	膠濟	道清	隴海	湘鄂	津浦	正大	共計
大米	1,881,678斤	177,566斤	660,874斤	1,400擔	11,119包	94,210斤	2,814,328斤
							1,400担
							11,119包
小麥						173,751斤	173,751斤
麵粉	202,436袋	29,667袋	31,738袋		78,160袋	12,787袋	354,788袋
小麥			20,673斤				20,673斤
油	41,661斤						41,661斤
火油			2,873桶			152桶	3,025桶
芝麻油			14,046斤				14,046斤
花生油			1,437斤				1,437斤
茶	3,231包						3,231包
	7,570斤						7,570斤
煤			16,319噸	90噸		4,515噸	20,924噸
焦炭				1,921噸			1,921噸
木柴				1,135担			1,135擔
糖	64,090斤						64,090斤
肥皂	63,641條						63,641條
布疋綢緞	352,402尺						352,402尺
襪	25,703雙						25,703雙
鞋	2,523雙						2,523雙
盒捲烟	24,792盒						24,792盒
筒盒烟	11,635筒						11,635筒
雜糧	209,032斤						209,032斤
精鹽	14,797包						14,797包
鹽			21,370斤				21,370斤
綠豆			34,681斤				34,681斤
粉條	4,803斤						4,803斤
醬油醋	3,956斤						3,956斤

## (乙)分表：

## (一)京滬滬杭甬鐵路

## (1)各處工人到路時期調查表

年 別	處 別	總務處	車務處	機務處	工務處	會計處	共 計
民 國 紀 元 前	15	—	—	—	—	—	—
	14	—	—	—	—	—	—
	13	—	—	1	—	—	1
	12	—	—	2	—	—	2
	11	—	—	2	—	—	2
	10	—	—	1	—	—	1
	9	—	—	—	—	—	—
	8	—	—	4	2	—	6
	7	—	—	7	17	—	24
	6	—	3	30	8	—	41
	5	—	7	31	22	—	60
4	1	24	41	28	—	94	
3	5	23	36	27	1	92	
2	3	23	42	20	—	88	
1	—	17	20	27	1	65	
民 國	1	3	32	89	37	—	161
	2	2	28	58	58	—	146
	3	11	31	65	63	—	170
	4	4	25	75	60	1	165
	5	2	49	106	48	—	205
	6	5	39	132	49	1	226
	7	16	116	154	44	—	330
	8	13	110	166	54	—	343
	9	4	95	176	47	1	323
	10	9	95	242	64	1	411
	11	6	109	196	80	1	392
	12	2	124	134	134	4	398
	13	12	131	141	105	1	390
	14	10	124	113	135	1	383
	15	8	113	174	195	4	494
	16	9	48	116	199	—	372
	17	12	121	99	104	—	336
	18	17	123	155	177	2	474
	19	38	176	727	176	3	1,120
	20	17	242	232	167	3	661
	21	20	113	150	98	8	389
	22	23	145	141	89	3	401
	23	19	261	89	93	1	463
共	計	271	2,527	3,027	2,527	37	,229

(2) 各處工人工資等級表

人數 工資	處別	總務處	車務處	機務處	工務處	會計處	共計人數
元角分 .20 以內		—	—	1	—	—	1
.21— .40		—	27	17	—	—	44
.41— .60		51	686	259	562	12	1,570
.61— .80		82	887	804	1,299	9	3,081
.81—1.00		110	617	318	277	12	1,334
1.01—1.20		18	218	777	72	4	1,089
1.21—1.40		7	73	334	115	—	529
1.41—1.60		—	21	250	44	—	315
1.61—1.80		—	14	266	10	—	290
1.81—2.00		2	2	130	9	—	143
2.01—2.20		1	1	114	11	—	127
2.21—2.40		—	1	101	7	—	109
2.41—2.60		—	—	346	3	—	349
2.61—2.80		—	—	40	13	—	53
2.81—3.00		—	—	123	5	—	128
3.01—3.20		—	—	8	—	—	8
3.21—3.40		—	—	19	—	—	19
3.41—3.60		—	—	20	—	—	20
3.61—3.80		—	—	2	—	—	2
3.81—4.00		—	—	7	—	—	7
4.01—4.20		—	—	11	—	—	11
4.21—4.40		—	—	—	—	—	—
共計人數		271	2,547	3,947	2,427	37	9,229

(3) 各處工人教育程度調查表

人數 教育程度	總務處	車務處	機務處	工務處	會計處	共計人數
不識字	75	508	1,356	1,473	4	3,416
略識字	60	844	692	417	3	2,016
私塾修業	67	728	1,115	310	15	2,235
職工學校修業	10	28	265	53	—	356
職工學校畢業	—	8	66	—	—	74
初小修業	28	235	157	79	13	512
初小畢業	24	78	78	43	—	223
高小修業	3	66	97	29	2	197
高小畢業	2	22	99	7	—	130
初中修業	2	12	15	16	—	45
初中畢業	—	3	6	—	—	9
高中修業	—	8	1	—	—	9
高中畢業	—	7	—	—	—	7
共計人數	271	2,527	3,947	2,427	37	9,229

(4) 各處工人年齡調查表

人 數 年 齡	處 別	總務處	車務處	機務處	工務處	會計處	共 計
15歲未滿	—	—	—	1	—	—	1
15—16	—	—	—	3	—	—	3
17—18	1	8	32	4	1	—	46
19—20	2	48	95	14	—	—	159
21—22	7	100	217	33	—	—	357
23—24	17	132	301	56	1	—	507
25—26	18	152	288	99	1	—	558
27—28	14	146	280	130	3	—	573
29—30	26	191	328	186	1	—	732
31—32	22	186	284	233	3	—	728
33—34	15	165	307	245	3	—	735
35—36	24	176	257	193	3	—	653
37—38	19	191	241	207	4	—	662
39—40	14	200	226	189	3	—	632
41—42	13	153	180	193	4	—	543
43—44	17	132	143	140	1	—	433
45—46	12	125	146	105	3	—	391
47—48	8	102	123	93	—	—	326
49—50	15	69	120	97	1	—	302
51—52	6	77	103	57	3	—	246
53—54	4	70	90	59	—	—	223
55—56	4	38	64	31	1	—	138
57—58	7	30	41	32	1	—	111
59—60	4	22	31	11	—	—	68
60歲以上	2	34	46	20	—	—	102
共 計		271	2,547	3,947	2,927	37	5,229

(5) 各處工人籍貫調查表

人 數 處 別 省 別		總 務 處	車 務 處	機 務 處	工 務 處	會 計 處	共 計 人 數
江 蘇	蘇	159	1,436	2,420	1,065	22	5,102
浙 江	江	67	652	1,068	439	12	2,238
安 徽	徽	3	106	53	160	—	322
江 西	西	—	5	2	3	—	10
湖 北	北	2	68	27	7	1	105
湖 南	南	—	11	21	—	—	32
四 川	川	—	2	—	—	—	2
福 建	建	1	7	2	2	—	12
廣 東	東	7	12	24	4	—	47
廣 西	西	1	—	—	—	—	1
雲 南	南	—	—	—	—	—	—
貴 州	州	—	—	—	—	—	—
河 北	北	20	106	219	191	—	536
河 南	南	3	42	9	34	—	88
山 東	東	8	98	102	522	2	732
山 西	西	—	1	—	—	—	1
陝 西	西	—	—	—	—	—	—
甘 肅	肅	—	—	—	—	—	—
青 海	海	—	—	—	—	—	—
寧 夏	夏	—	—	—	—	—	—
遼 寧	寧	—	1	—	—	—	1
吉 林	林	—	—	—	—	—	—
黑 龍 江	龍 江	—	—	—	—	—	—
新 疆	疆	—	—	—	—	—	—
察 哈 爾	察 哈 爾	—	—	—	—	—	—
綏 遠	遠	—	—	—	—	—	—
西 康	康	—	—	—	—	—	—
外 蒙	蒙	—	—	—	—	—	—
西 藏	藏	—	—	—	—	—	—
共 計 人 數		271	2,547	3,547	2,427	37	9,229



(6) 各處工人獎懲概況表

人 數 項 目	處 別	總務處	車務處	機務處	工務處	會計處	共 計
		獎	記 功	1	20	2	3
	加 辛	154	1,738	2,936	1,818	35	6,681
	進 級	1	127	89	14	—	231
	共 計	156	1,885	3,027	1,835	35	6,938
懲	記 過	—	71	7	6	—	84
	減 辛	—	—	34	1	—	35
	降 級	—	1	5	2	—	8
	革 職	—	25	24	—	—	49
	共 計	—	97	71	9	—	176

(7) 各處工人二十二年度請假人數表

人 數 日 數	事 假	病 假	婚 假	喪 假	共 計 人 數
1	99	174	—	—	273
2	183	566	—	—	749
3	242	345	—	—	587
4	215	377	—	—	592
5	383	293	—	—	631
6	217	255	—	—	472
7	406	179	—	—	585
8	184	222	—	1	407
9	189	189	—	—	378
10	431	164	—	—	595
11	169	143	—	—	312
12	190	144	—	—	334
13	223	113	—	—	341
14	318	105	—	—	423
15	521	127	—	—	648
16	169	88	—	—	257
17	175	87	—	—	262
18	124	79	—	—	203
19	91	89	—	—	180
20	133	64	—	—	202
21	124	75	—	—	199
22	75	62	—	—	137
23	39	53	—	—	92
24	46	51	—	—	97
25	53	64	—	—	117
26	33	48	—	—	81
27	30	46	—	—	76
28	34	39	—	—	73
29	19	40	—	—	59
30	56	32	—	—	88
31	23	37	—	—	60
一月以上	127	353	—	—	480
共計人數	5,331	4,703	—	1	10,035

## (二) 津浦鐵路

## (1) 各處工人到路時期調查表

人 數 處 別 年 期		總務處	車務處	機務處	工務處	會計處	共 計
		民國紀元前	15	—	—	—	—
	14	—	—	—	—	—	—
	13	—	—	—	—	—	—
	12	—	—	—	—	—	—
	11	—	—	—	—	—	—
	10	—	—	—	—	—	—
	9	—	—	—	—	—	—
	8	—	—	—	—	—	—
	7	—	—	—	—	—	—
	6	—	—	—	—	—	—
	5	2	—	—	—	—	2
	4	1	5	—	4	—	10
	3	9	41	47	33	—	130
	2	9	54	78	60	1	202
	1	2	45	122	64	—	233
民國	1	11	92	333	148	—	584
	2	14	66	206	126	—	412
	3	7	103	133	92	—	335
	4	8	54	49	67	—	178
	5	3	87	100	51	—	241
	6	14	72	122	108	—	316
	7	7	128	193	144	—	472
	8	8	122	278	141	—	549
	9	5	157	369	202	—	733
	10	6	143	414	176	3	742
	11	6	114	188	184	—	492
	12	6	153	346	163	2	670
	13	12	145	284	260	—	701
	14	16	186	309	265	1	777
	15	22	238	250	295	—	805
	16	31	262	337	416	1	1,047
	17	72	286	304	495	1	1,158
	18	72	146	354	318	—	890
	19	47	96	182	148	1	474
	20	40	132	277	119	—	568
國	21	95	233	144	116	1	589
	22	55	361	176	104	—	696
	23	21	127	200	67	7	422
共 計		601	3,648	5,795	4,366	18	14,423

(2) 各處工人工資等級表

人 數 工 資	處 別	總 務 處	車 務 處	機 務 處	工 務 處	會 計 處	共 計 人 數
元角分 .20以內		—	—	—	—	—	—
.21— .40		86	817	467	309	2	1,681
.41— .60		431	2,574	1,243	3,334	3	7,585
.61— .80		72	88	1,301	532	3	1,996
.81—1.00		12	51	726	161	4	954
1.01—1.20		—	43	575	21	2	641
1.21—1.40		—	45	497	2	2	546
1.41—1.60		—	14	285	3	1	303
1.61—1.80		—	6	203	2	—	211
1.81—2.00		—	4	118	2	—	124
2.01—2.20		—	4	106	—	—	110
2.21—2.40		—	2	120	—	1	123
2.41—2.60		—	—	49	—	—	49
2.61—2.80		—	—	25	—	—	25
2.81—3.00		—	—	51	—	—	51
3.01—3.20		—	—	7	—	—	7
3.21—3.40		—	—	22	—	—	22
3.41—3.60		—	—	—	—	—	—
3.61—3.80		—	—	—	—	—	—
3.81—4.00		—	—	—	—	—	—
4.01—4.20		—	—	—	—	—	—
4.21—4.40		—	—	—	—	—	—
共 計 人 數		601	3,643	5,795	4,566	18	14,423

(3) 各處工人教育程度調查表

人 數 處 別 教育程度	總務處	車務處	機務處	工務處	會計處	共計人數
不識字	98	860	1,058	2,893	—	4,909
略識字	309	503	732	864	—	2,408
私塾修業	85	1,656	2,87	370	7	4,605
職工學校修業	15	13	300	79	—	407
職工學校畢業	7	21	307	29	—	364
初小修業	11	213	208	39	—	471
初小畢業	29	154	180	18	—	381
高小修業	14	66	135	20	5	240
高小畢業	27	126	281	36	5	475
初中修業	2	28	76	7	1	114
初中畢業	2	5	21	8	—	36
高中修業	1	—	7	—	—	8
高中畢業	1	3	3	3	—	10
共計人數	601	3,698	5,795	4,366	18	14,428

(4) 各處工人年齡調查表

人 數 年 齡	處 別	總 務 處	車 務 處	機 務 處	工 務 處	會 計 處	共 計
15未滿		—	—	—	—	—	—
15—16		—	2	15	1	—	18
17—18		1	31	82	4	1	119
19—20		12	106	166	40	—	324
21—22		25	128	218	81	1	453
23—24		20	151	292	106	—	569
25—26		33	180	364	224	3	804
27—28		29	257	383	272	3	914
29—30		38	248	434	307	2	1,029
31—32		43	250	446	331	1	1,071
33—43		58	245	436	324	1	1,064
35—36		60	288	346	320	1	1,015
37—38		46	266	352	324	1	989
39—40		36	343	297	333	1	1,010
41—42		39	295	348	355	2	1,039
43—44		40	241	313	329	—	923
45—46		20	193	264	274	—	751
47—48		28	128	252	216	—	624
49—50		23	104	213	161	1	502
51—52		17	81	175	118	—	391
53—54		12	39	124	92	—	267
55—56		8	31	103	54	—	196
57—58		5	13	73	43	—	134
59—60		2	14	30	26	—	72
60以 上		6	14	69	31	—	120
共 計		601	3,618	5,795	4,366	18	14,128

(5) 各處工人籍貫調查表

人 數 處 別		總 務 處	車 務 處	機 務 處	工 務 處	會 計 處	共 計
省 別							
江 蘇	蘇	191	593	553	645	1	1,993
浙 江	江	39	39	99	6	—	183
安 徽	徽	61	344	243	753	—	1,401
江 西	西	3	4	8	—	—	15
湖 北	北	9	20	22	1	1	53
湖 南	南	16	14	8	2	—	40
四 川	川	—	1	—	—	—	1
福 建	建	—	1	7	—	—	8
廣 東	東	2	1	23	—	—	31
廣 西	西	—	—	—	—	—	—
雲 南	南	—	—	—	—	—	—
貴 州	州	—	—	—	—	—	—
河 北	北	137	1,566	3,286	833	13	5,835
河 南	南	20	32	37	71	—	160
山 東	東	122	1,024	1,492	2,052	3	4,693
山 西	西	1	3	—	—	—	4
陝 西	西	—	—	1	1	—	2
甘 肅	肅	—	—	—	—	—	—
寧 夏	夏	—	—	—	—	—	—
青 海	海	—	—	—	—	—	—
遼 寧	寧	—	1	6	2	—	9
吉 林	林	—	—	—	—	—	—
黑 龍 江	龍 江	—	—	—	—	—	—
新 疆	疆	—	—	—	—	—	—
熱 河	河	—	—	—	—	—	—
察 哈 爾	哈 爾	—	—	—	—	—	—
綏 遠	遠	—	—	—	—	—	—
西 康	康	—	—	—	—	—	—
外 蒙	蒙	—	—	—	—	—	—
西 藏	藏	—	—	—	—	—	—
共 計 人 數		601	3,643	5,795	4,366	18	14,423

(6) 各處工人獎懲概況表

人 數		處 別	總 務 處	車 務 處	機 務 處	工 務 處	會 計 處	共 計
項 目								
獎	記 功		1	—	1	—	—	2
	加 辛		490	2,652	4,743	4,258	7	12,150
	進 級		2	218	127	23	—	370
	共 計		493	2,870	4,871	4,281	7	12,522
懲	記 過		2	23	24	16	—	65
	減 辛		—	1	11	1	—	13
	降 級		—	26	7	1	—	34
	革 職		6	43	25	6	—	80
	共 計		8	93	67	24	—	192



(7) 各處工人二十二年度請假人數表

人數 日數	項目	事 假	病 假	婚 假	喪 假	共計人數
1		215	89	1	3	303
2		297	409	4	7	717
3		355	713	7	29	1,104
4		254	429	6	13	702
5		394	506	14	26	940
6		296	396	23	10	725
7		438	430	36	39	943
8		271	254	17	9	551
9		272	195	19	8	494
10		614	282	106	59	1,061
11		319	195	6	14	534
12		277	252	7	9	545
13		204	147	4	5	360
14		549	179	53	42	823
15		289	207	22	46	564
16		129	100	6	4	239
17		82	82	6	4	174
18		86	101	7	8	202
19		55	69	3	2	129
20		48	102	31	21	202
21		81	106	81	37	305
22		31	87	2	3	123
23		18	78	3	3	102
24		16	66	1	4	87
25		12	78	5	7	102
26		5	43	1	2	51
27		16	66	1	5	88
28		10	70	3	6	89
29		8	46	1	1	56
30		3	72	3	59	137
31		8	38	2	3	51
一月以上		34	343	—	1	378
共計人數		5,686	6,230	481	489	12,866

## (三) 平漢鐵路

(1) 各處工人到路時期調查表

人 數		處 別	總 務 處	車 務 處	機 務 處	工 務 處	會 計 處	共 計
年 期								
民 國 紀 元 前	15	—	—	—	—	—	—	—
	14	—	—	1	1	—	—	2
	13	1	4	5	13	—	—	23
	12	—	4	10	16	—	—	30
	11	1	11	24	25	—	—	61
	10	1	7	64	29	—	—	101
	9	2	9	48	40	—	—	99
	8	2	12	58	55	—	—	127
	7	1	17	67	96	—	—	181
	6	3	33	129	87	2	—	254
	5	13	29	65	117	1	—	225
	4	18	25	94	124	2	—	263
	3	8	22	78	115	1	—	224
	2	6	31	62	131	2	—	232
	1	7	58	72	152	1	—	290
民 國	1	10	240	148	203	4	—	605
	2	13	127	148	174	—	—	462
	3	18	86	195	153	3	—	455
	4	23	95	89	136	2	—	345
	5	20	134	83	130	1	—	368
	6	12	146	188	136	5	—	487
	7	14	204	215	123	1	—	557
	8	27	263	244	107	2	—	643
	9	88	256	263	244	—	—	851
	10	47	549	426	206	5	—	1,233
	11	56	211	475	472	2	—	1,216
	12	56	253	415	103	6	—	838
	13	43	181	183	105	—	—	512
	14	59	161	147	107	5	—	479
	15	41	118	138	72	—	—	369
	16	61	126	314	220	4	—	725
	17	62	196	139	215	5	—	617
	18	78	92	138	155	9	—	472
	19	58	64	103	127	10	—	362
20	79	111	69	95	10	—	364	
21	73	236	228	99	13	—	649	
22	20	86	241	97	6	—	450	
23	73	12	85	127	3	—	300	
共 計		1,094	4,209	5,451	4,612	105	—	15,471

(2) 各處工人工資等級表

人 數 工 資	處 別	總 務 處	車 務 處	機 務 處	工 務 處	會 計 處	共 計 人 數
元角分							
.20 以 內		—	—	118	18	—	136
.21— .40		123	131	278	222	7	761
.41— .60		419	1,184	695	959	57	3,314
.61— .80		366	1,119	1,013	1,462	28	3,988
.81—1.00		147	1,506	1,587	1,718	13	4,971
1.01—1.20		25	228	790	147	—	1,190
1.21—1.40		12	21	471	56	—	560
1.41—1.60		1	16	251	23	—	291
1.61—1.80		—	4	98	7	—	109
1.81—2.00		1	—	68	—	—	69
2.01—2.20		—	—	33	—	—	33
2.21—2.40		—	—	21	—	—	21
2.41—2.60		—	—	17	—	—	17
2.61—2.80		—	—	3	—	—	3
2.81—3.00		—	—	4	—	—	4
3.01—3.20		—	—	1	—	—	1
3.21—3.40		—	—	3	—	—	3
3.41—3.60		—	—	—	—	—	—
3.61—3.80		—	—	—	—	—	—
6.81—4.00		—	—	—	—	—	—
4.01—4.20		—	—	—	—	—	—
4.21—4.40		—	—	—	—	—	—
共 計 人 數		1,094	4,209	5,451	4,612	105	15,471

(3) 各處工人教育程度調查表

人 數 處 別 教育程度	總務處	車務處	機務處	工務處	會計處	共計人數
不識字	313	1,023	1,110	2,876	8	5,330
略識字	271	1,184	911	642	—	3,008
私塾修業	311	1,132	1,703	709	82	3,937
職工學校修業	—	152	491	163	—	806
職工學校畢業	—	248	604	95	—	947
初小修業	128	278	119	48	—	573
初小畢業	17	73	116	29	2	237
高小修業	14	76	142	26	1	259
高小畢業	31	37	159	18	10	255
初中修業	8	5	10	4	2	29
初中畢業	1	1	48	—	—	50
高中修業	—	—	—	1	—	1
高中畢業	—	—	33	1	—	39
共計人數	1,094	4,209	5,451	4,612	105	15,471

(4) 各處工人年齡調查表

人 數 年 齡	別 處	總務處	車務處	機務處	工務處	會計處	共 計
15未滿		—	—	—	—	—	—
15—16		—	—	2	—	—	2
17—18		7	7	108	18	1	141
19—20		34	46	122	37	3	242
21—22		43	108	129	81	6	367
23—24		50	116	222	113	4	505
25—26		49	135	264	149	5	602
27—28		54	133	257	145	4	593
29—30		63	148	333	175	6	725
31—32		77	212	401	208	6	904
33—34		83	282	399	243	7	1,014
35—36		72	307	378	235	7	999
37—38		77	337	372	289	5	1,080
39—40		62	359	334	301	7	1,063
41—42		68	374	343	368	10	1,163
43—44		79	313	331	322	8	1,053
45—46		53	298	289	379	4	1,023
47—48		51	282	247	371	6	957
49—50		61	235	220	310	3	829
51—52		35	164	165	270	4	638
53—54		31	122	162	234	—	549
55—56		12	85	129	121	3	350
57—58		15	53	76	81	3	228
59—60		6	42	50	59	1	158
60以上		12	51	118	103	2	286
共 計		1,084	4,209	5,451	4,612	105	15,471

(5) 各處工人籍貫調查表

人 省 別	處 區	總務處	車務處	機務處	工務處	會計處	共 計
江	蘇	16	30	112	14	1	173
浙	江	10	—	12	2	—	24
安	徽	9	14	85	21	—	129
江	西	7	3	9	3	4	26
湖	北	291	877	1,366	972	30	3,536
湖	南	57	29	23	1	11	121
四	川	1	1	2	—	—	4
福	建	4	5	237	29	—	275
廣	東	1	8	8	8	—	25
廣	西	—	—	—	1	—	1
雲	南	—	1	—	—	—	1
貴	州	—	—	—	—	—	—
河	北	584	2,348	2,877	1,962	47	7,818
河	南	86	816	625	1,520	8	3,055
山	東	24	70	84	75	4	257
山	西	1	7	9	4	—	21
陝	西	—	—	—	—	—	—
甘	肅	—	—	—	—	—	—
甯	夏	—	—	—	—	—	—
青	海	—	—	—	—	—	—
遼	寧	—	—	1	—	—	1
吉	林	—	—	—	—	—	—
黑	龍	—	—	—	—	—	—
新	疆	—	—	—	—	—	—
熱	河	3	—	1	—	—	4
察	爾	—	—	—	—	—	—
綏	遠	—	—	—	—	—	—
西	康	—	—	—	—	—	—
外	古	—	—	—	—	—	—
西	藏	—	—	—	—	—	—
共 計 人 數		1,094	4,209	5,451	4,612	105	15,471

(6) 各處工人獎懲概況表

項目	處別	人數					共 計
		總務處	車務處	機務處	工務處	會計處	
獎	記 功	1	—	1	1	—	3
	加 辛	746	2,973	3,405	1,829	53	9,006
	進 級	3	9	78	30	—	120
	共 計	750	2,932	3,484	1,860	53	9,129
懲	記 過	6	7	5	—	—	18
	減 辛	—	3	5	4	—	12
	降 級	2	4	4	5	—	15
	革 職	16	7	26	14	3	66
	共 計	24	21	40	23	3	111

(7)各處工人二十二年度請假人數表

人 數 日 數	項 目	事 假	病 假	婚 假	喪 假	共 計 人 數
1		266	157	4	1	428
2		223	524	4	8	759
3		236	506	11	26	779
4		126	548	10	7	691
5		128	496	14	19	657
6		92	414	5	15	526
7		217	489	12	36	754
8		39	390	7	6	442
9		32	334	1	4	371
10		181	336	25	103	650
11		9	286	—	—	295
12		22	295	—	1	318
13		8	247	1	—	256
14		377	260	8	5	650
15		11	224	1	2	238
16		3	189	2	5	199
17		4	159	1	—	164
18		9	128	2	6	145
19		9	131	—	—	140
20		3	129	2	2	136
21		8	91	—	—	99
22		1	92	2	—	95
23		3	80	—	—	83
24		8	56	1	1	66
25		3	63	—	—	66
26		—	53	—	1	54
27		3	43	—	—	46
28		3	52	1	—	56
29		—	40	—	—	40
30		1	36	1	5	43
31		—	64	—	—	64
一月以上		—	422	1	3	426
共 計 人 數		2,025	7,334	116	261	9,736



## (四) 北寧鐵路

## (1) 各處工人到路時期調查表

人 數 年 期		處 別	總 務 處	車 務 處	機 務 處	工 務 處	會 計 處	共 計
民 國 紀 元 前	15	—	—	5	9	3	—	17
	14	—	—	2	5	2	—	9
	13	1	—	4	4	2	—	11
	12	—	—	2	3	3	—	8
	11	2	—	19	30	9	—	60
	10	1	—	15	77	4	—	97
	9	—	—	10	70	7	—	87
	8	—	—	14	40	6	—	60
	7	—	—	21	104	5	—	130
	6	2	—	24	106	9	—	141
民 國	5	—	—	33	112	15	—	160
	4	14	—	20	89	5	—	128
	3	1	—	37	70	12	—	120
	2	6	—	21	98	11	—	136
	1	18	—	21	107	15	1	162
	1	1	—	44	227	22	—	294
	2	4	—	61	145	21	—	231
	3	4	—	57	108	20	—	189
	4	6	—	28	155	20	—	209
	5	4	—	33	72	30	—	139
6	2	—	54	144	24	—	224	
7	6	—	59	219	37	—	321	
8	22	—	69	410	42	2	545	
9	18	—	49	396	46	1	510	
10	63	—	56	719	44	—	882	
11	23	—	86	530	63	—	702	
12	18	—	62	384	82	—	546	
13	14	—	133	251	165	—	563	
14	20	—	68	370	86	—	544	
15	7	—	63	100	48	1	219	
16	31	—	93	215	136	—	475	
17	32	—	74	224	118	1	449	
18	41	—	102	285	57	1	486	
19	69	—	209	223	35	1	537	
20	47	—	214	73	187	1	522	
21	15	—	—	73	116	—	204	
22	12	—	47	66	198	—	323	
23	19	—	81	117	193	—	415	
共 計			523	1,990	6,470	1,903	9	10,855

(2) 各處工人工資等級表

人數 工資	處別	總務處	車務處	機務處	工務處	會計處	共計人數
元角分 .20以內		—	—	—	—	—	—
.21— .40		61	386	530	692	1	1,670
.41— .60		408	1,115	2,394	1,010	4	4,931
.61— .80		33	361	1,204	122	2	1,722
.81—1.00		8	82	907	27	1	1,025
1.01—1.20		8	19	374	21	1	423
1.21—1.40		2	8	384	23	—	417
1.41—1.60		—	11	224	7	—	242
1.61—1.80		1	3	112	1	—	117
1.81—2.00		—	2	85	—	—	87
2.01—2.20		2	2	86	—	—	90
2.21—2.40		—	—	43	—	—	43
2.41—2.60		—	1	31	—	—	32
1.61—2.80		—	—	11	—	—	11
2.81—3.00		—	—	14	—	—	14
3.01—3.20		—	—	31	—	—	31
3.21—3.40		—	—	—	—	—	—
3.41—3.60		—	—	—	—	—	—
3.61—3.80		—	—	—	—	—	—
3.81—4.00		—	—	—	—	—	—
4.01—4.20		—	—	—	—	—	—
4.21—4.40		—	—	—	—	—	—
共計人數		523	1,990	6,420	1,903	9	10,855

(3) 各處工人教育程度調查表

人 數 教育程度	處別	總務處	車務處	機務處	工務處	會計處	共計人數
不識字		206	685	1,164	1,005	—	3,060
略識字		69	367	1,907	752	—	3,095
私塾修業		129	588	2,666	1	7	3,391
職工學校修業		12	4	156	1	—	173
職工學校畢業		10	5	33	—	—	48
初小修業		38	75	101	58	—	272
初小畢業		24	90	122	50	—	286
高小修業		8	27	73	10	1	119
高小畢業		13	79	126	17	—	235
初中修業		9	39	48	4	1	101
初中畢業		2	31	23	4	—	60
高中修業		2	—	6	1	—	9
高中畢業		1	—	5	—	—	6
共計人數		523	1,990	6,430	1,903	9	10,855

(4) 各處工人年齡調查表

人 數 年 齡	處 別	總務處	車務處	機務處	工務處	會計處	共 計
15未滿		—	—	—	—	—	—
15—16		—	—	12	1	—	13
17—18		1	6	32	1	—	40
19—20		8	23	39	16	1	87
21—22		17	82	56	67	1	223
23—24		34	116	115	110	1	376
25—26		25	122	288	165	—	600
27—28		28	122	338	183	2	673
29—30		41	108	499	153	—	801
31—32		43	112	537	171	—	863
33—34		48	89	511	175	—	823
35—36		34	103	489	135	—	761
37—38		37	102	424	138	—	701
39—40		20	128	373	92	2	615
41—42		26	139	433	95	1	694
43—44		23	118	360	85	—	591
45—46		27	109	382	82	—	600
47—48		21	105	324	74	1	525
49—50		16	90	266	53	—	425
51—52		19	75	241	46	—	381
53—54		18	91	179	29	—	317
55—56		7	59	178	18	—	262
57—58		6	36	124	6	—	172
59—60		6	19	84	4	—	113
60以上		13	36	146	4	—	199
共 計		523	1,990	6,430	1,903	9	10,855

(5) 各處工人籍貫調查表

人 數	處 別	總務處	車務處	機務處	工務處	會計處	共計人數
江	蘇	2	9	18	1	1	31
浙	江	—	11	28	—	—	39
安	徽	—	1	6	2	—	9
江	西	—	—	—	—	—	—
湖	北	—	—	1	1	—	2
湖	南	—	1	—	—	—	1
四	川	—	—	—	—	—	—
福	建	—	1	1	—	—	2
廣	東	—	2	510	—	—	512
廣	西	—	—	—	—	—	—
雲	南	—	—	—	—	—	—
貴	州	—	—	—	—	—	—
河	北	462	1,831	5,542	1,644	7	9,486
河	南	—	5	14	—	—	19
山	東	28	96	222	233	—	579
山	西	—	1	4	1	1	7
陝	西	—	—	—	—	—	—
甘	肅	—	—	—	—	—	—
甯	夏	—	—	—	—	—	—
青	海	—	—	—	—	—	—
遼	寧	30	32	82	21	—	165
吉	林	—	—	—	—	—	—
黑	龍	—	—	—	—	—	—
新	疆	—	—	—	—	—	—
熱	河	1	—	2	—	—	3
察	爾	—	—	—	—	—	—
綏	遠	—	—	—	—	—	—
西	康	—	—	—	—	—	—
外	古	—	—	—	—	—	—
西	藏	—	—	—	—	—	—
共 計 人 數		523	1,990	6,430	1,903	9	13,855

(6) 各處工人獎懲概況表

人 數		處 別					共 計
項 目		總 務 處	車 務 處	機 務 處	工 務 處	會 計 處	
獎	記 功	—	—	12	—	—	12
	加 辛	13	125	177	18	—	333
	進 級	—	75	109	20	—	204
	共 計	13	200	293	33	—	549
懲	記 過	3	7	25	—	—	35
	減 辛	—	4	7	2	—	13
	降 級	—	2	3	2	—	7
	革 職	3	117	42	31	—	193
	共 計	6	130	77	35	—	248

(7) 各處工人二十二年度請假人數表

人 數 日 數	項 目	事 假	病 假	婚 假	喪 假	共 計 人
1		204	54	—	—	258
2		219	401	—	—	620
3		246	394	—	—	640
4		229	228	1	2	460
5		206	211	2	3	422
6		102	147	1	5	255
7		869	143	6	14	1,032
8		95	97	—	—	192
9		74	88	—	—	162
10		248	90	45	25	403
11		89	52	1	—	142
12		61	53	1	—	115
13		47	41	2	—	90
14		805	53	34	55	947
15		171	40	1	8	220
16		129	33	3	1	166
17		129	22	1	—	152
18		112	24	—	—	136
19		68	14	—	1	83
20		70	19	—	4	93
21		89	14	—	3	106
22		42	15	—	1	58
23		40	8	—	—	48
24		46	14	—	—	60
25		37	12	—	2	51
26		23	8	—	1	32
27		27	6	—	—	33
28		42	10	—	—	52
29		28	10	—	—	38
30		23	16	—	19	58
31		24	20	—	15	59
一月以上		272	142	—	1	415
共計人數		4,866	2,979	93	160	7,603

## (五) 平綏鐵路

(1) 各處工人到路時期調查表

年 期	人 數	處 別					共 計
		總 務 處	車 務 處	機 務 處	工 務 處	會 計 處	
民 國 紀 元 前	15	—	—	—	—	—	—
	14	—	—	—	—	—	—
	13	—	—	—	—	—	—
	12	—	—	—	—	—	—
	11	—	—	—	—	—	—
	10	—	—	—	—	—	—
	9	—	—	—	—	—	—
	8	—	—	—	—	—	—
	7	1	4	—	2	—	7
	6	2	12	16	3	1	34
	5	—	4	15	8	—	27
	4	—	9	16	5	—	30
	3	3	18	57	25	—	103
	2	2	17	48	12	1	80
	1	1	17	33	12	—	63
民 國	1	—	45	50	17	—	112
	2	5	46	75	22	1	149
	3	4	29	69	24	2	128
	4	1	48	68	15	1	133
	5	8	42	71	14	—	135
	6	4	28	91	16	—	139
	7	10	44	142	24	—	220
	8	10	52	156	49	—	267
	9	13	89	139	85	3	329
	10	16	151	288	59	1	515
	11	11	95	236	100	3	445
	12	7	90	246	72	—	415
	13	3	51	107	41	2	204
	14	9	117	214	91	3	434
	15	17	100	164	124	2	407
	16	10	119	230	129	—	488
	17	29	149	306	306	—	790
	18	18	60	262	160	2	502
	19	31	62	139	90	3	325
20	19	65	61	194	5	344	
21	23	35	99	141	5	303	
22	46	53	87	270	1	457	
23	42	204	203	1,203	1	1,653	
共 計		345	1,855	3,698	3,313	37	9,238



(2) 各處工人工資等級表

人 數 工 資	處 別	總 務 處	車 務 處	機 務 處	工 務 處	會 計 處	共 計 人 數
元角分 .20以內		34	—	—	—	—	34
.21— .40		176	753	759	2,810	1	4,499
.41— .60		89	787	1,332	442	22	2,722
.61— .80		29	299	455	47	11	841
.81—1.00		8	14	338	2	1	363
1.01—1.20		4	—	121	5	2	132
1.21—1.40		5	1	193	—	—	199
1.41—1.60		—	1	97	4	—	102
1.61—1.80		—	—	200	3	—	203
1.81—2.00		—	—	57	—	—	57
2.01—2.20		—	—	60	—	—	60
2.21—2.40		—	—	20	—	—	20
2.41—2.60		—	—	1	—	—	1
2.61—2.80		—	—	5	—	—	5
2.81—3.00		—	—	—	—	—	—
3.01—3.20		—	—	—	—	—	—
3.21—3.40		—	—	—	—	—	—
3.41—3.60		—	—	—	—	—	—
3.61—3.80		—	—	—	—	—	—
3.81—4.00		—	—	—	—	—	—
4.01—4.20		—	—	—	—	—	—
4.21—4.40		—	—	—	—	—	—
共 計 人 數		345	1,855	3,688	3,313	37	9,238

(3) 各處工人教育程度調查表

人教處 數育程別	總務處	車務處	機務處	工務處	會計處	共計人數
不識字	27	290	611	1,799	—	2,727
略識字	127	403	681	1,101	—	2,312
私塾修業	97	801	1,489	158	28	2,573
職工學校修業	1	2	269	64	—	336
職工學校畢業	1	1	22	—	—	24
初小修業	41	271	73	132	4	521
初小畢業	2	43	86	52	—	183
高小修業	25	21	88	4	2	140
高小畢業	8	17	334	1	2	362
初中修業	10	5	23	1	1	40
初中畢業	3	1	8	1	—	13
高中修業	3	—	3	—	—	6
高中畢業	—	—	1	—	—	1
共計人數	345	1,855	3,688	3,313	37	9,238

(4) 各處工人年齡調查表

人 數 年 齡	處 別	總務處	車務處	機務處	工務處	會計處	共 計
15 未滿	—	—	—	—	3	—	3
15—16	6	—	5	11	—	—	22
17—18	15	22	65	50	—	—	152
19—20	19	47	104	143	1	—	314
21—22	14	54	135	251	3	—	457
23—24	19	47	193	238	—	—	497
25—26	16	67	218	295	3	—	599
27—28	17	63	215	236	1	—	532
29—30	21	106	228	247	3	—	605
31—32	28	141	321	206	4	—	700
33—34	16	131	277	218	4	—	646
35—36	26	128	318	208	—	—	680
37—38	21	179	302	181	2	—	685
39—40	23	117	214	159	1	—	514
41—42	25	171	205	156	4	—	561
43—44	15	141	187	145	5	—	493
45—46	15	124	188	146	1	—	474
47—48	6	104	141	119	3	—	373
49—50	14	69	112	97	1	—	293
51—52	10	56	87	76	1	—	230
53—54	8	41	70	49	—	—	168
55—56	7	26	47	40	—	—	120
57—58	4	12	37	25	—	—	78
59—60	—	5	19	14	—	—	38
60 以上	—	4	—	—	—	—	4
共 計	345	1,855	3,688	3,313	37	—	9,238

(5) 各處工人籍貫調查表

人 數 省 別	處 別	總務處	車務處	機務處	工務處	會計處	共計人數
江	蘇	6	3	19	3	—	31
浙	江	1	3	46	1	—	51
安	徽	2	5	7	4	—	18
江	西	—	—	1	—	—	1
湖	北	1	1	—	—	—	2
湖	南	1	—	—	2	—	3
四	川	—	—	—	—	—	—
福	建	—	—	2	—	—	2
廣	東	1	1	209	1	—	212
廣	西	—	—	—	—	—	—
雲	南	1	—	—	—	—	1
貴	州	—	—	—	—	—	—
河	北	284	1,581	3,009	1,941	31	6,846
河	南	3	3	11	31	—	48
山	東	30	108	113	185	5	441
山	西	5	35	61	341	1	443
陝	西	—	—	—	—	—	—
甘	肅	—	—	1	—	—	1
甯	夏	—	—	—	—	—	—
青	海	—	—	—	—	—	—
遼	甯	3	3	5	—	—	11
吉	林	—	—	—	—	—	—
黑	龍	—	—	—	—	—	—
新	疆	—	—	—	—	—	—
熱	河	—	—	2	—	—	2
察	哈爾	6	111	191	486	—	794
綏	遠	1	1	11	318	—	331
西	康	—	—	—	—	—	—
外	蒙	—	—	—	—	—	—
西	藏	—	—	—	—	—	—
共 計 人 數		345	1,855	3,638	3,313	37	9,218

(6) 各處工人獎懲概況表

人數 項目	處別	總務處	車務處	機務處	工務處	會計處	共 計
		獎	記 功	—	—	26	5
	加 辛	97	1,168	1,771	750	4	3,790
	進 級	6	151	248	40	—	445
	共 計	103	1,319	2,045	795	4	4,266
懲	記 過	—	3	6	—	—	9
	減 辛	1	—	65	4	—	70
	降 級	1	6	15	2	—	24
	革 職	18	9	42	21	1	91
	共 計	20	18	128	27	1	194

(7) 各處工人二十二年度請假人數表

人 數 項 別 日期	事 假	病 假	婚 假	喪 假	共 計 人 數
1	96	50	—	—	146
2	101	72	—	1	174
3	123	155	4	2	284
4	95	83	1	2	181
5	124	121	4	16	265
6	66	92	2	7	167
7	170	151	4	6	331
8	67	52	—	13	132
9	77	78	—	—	155
10	151	78	2	6	237
11	92	76	—	—	168
12	113	69	1	2	185
13	188	61	—	1	250
14	301	97	14	22	434
15	110	60	15	18	203
16	104	50	—	—	154
17	92	40	—	1	133
18	89	35	—	—	124
19	74	41	—	—	115
20	67	30	—	4	101
21	62	31	3	1	97
22	45	19	—	—	64
23	32	25	—	—	57
24	25	23	—	—	48
25	30	7	—	—	37
26	21	20	—	—	41
27	17	14	—	—	31
28	12	15	4	6	37
19	6	7	—	—	13
30	14	3	—	1	18
31	8	6	—	—	14
一月以上	52	101	—	—	153
共計人數	2,624	1,762	54	109	4,549

## (六) 隴海鐵路

(1) 各處工人到路時期調查表

人數 處別 年期		總務處	車務處	機務處	工務處	會計處	共 計
民 國 紀 元 前	15	—	—	—	—	—	—
	14	—	—	—	—	—	—
	13	—	—	—	—	—	—
	12	—	—	—	—	—	—
	11	—	—	—	—	—	—
	10	—	—	—	—	—	—
	9	—	—	—	—	—	—
	8	—	—	—	—	—	—
	7	—	—	—	—	1	1
	6	1	—	1	1	—	3
	5	1	1	3	1	—	6
	4	—	2	5	1	—	8
	3	1	2	9	6	—	18
	2	—	1	6	5	—	12
	1	—	2	11	5	—	18
民 國	1	2	5	11	27	—	45
	2	2	6	17	29	1	55
	3	2	12	31	57	1	103
	4	2	8	23	68	—	101
	5	2	17	112	53	1	185
	6	2	20	106	54	—	182
	7	5	17	86	82	—	190
	8	5	15	57	115	—	192
	9	9	34	95	155	2	295
	10	7	33	36	193	1	270
	11	7	35	39	102	—	183
	12	5	48	60	112	1	226
	13	5	71	92	206	—	374
	14	2	90	59	235	2	388
	15	8	31	46	157	3	245
	16	7	27	34	138	6	212
	17	4	41	302	183	10	540
	18	—	34	73	143	6	256
	19	31	57	138	129	17	372
	20	22	175	363	247	6	813
	21	15	146	169	274	2	606
	國	12	21	193	242	3	661
	23	8	89	201	113	—	411
共 計		176	1,212	2,427	3,093	63	6,971

(2) 各處工人工資等級表

人數 工資	處別	總務處	車務處	機務處	工務處	計處	共計人數
元角分							
.20 以內		—	4	—	—	—	4
.21— .40		34	245	520	578	9	1,386
.41— .60		87	685	574	2,118	39	3,503
.61— .80		40	225	548	314	12	1,139
.81—1.00		9	21	383	63	3	479
1.01—1.20		6	15	197	13	—	231
1.21—1.40		—	5	85	4	—	94
1.41—1.60		—	2	61	2	—	65
1.61—1.80		—	3	42	1	—	46
1.81—2.00		—	4	8	—	—	12
2.01—2.20		—	1	4	—	—	5
2.21—2.40		—	1	5	—	—	6
2.41—2.60		—	—	—	—	—	—
2.61—2.80		—	—	—	—	—	—
2.81—3.00		—	1	—	—	—	1
3.01—3.20		—	—	—	—	—	—
3.21—3.40		—	—	—	—	—	—
3.41—3.60		—	—	—	—	—	—
3.61—3.80		—	—	—	—	—	—
3.81—4.00		—	—	—	—	—	—
4.01—4.20		—	—	—	—	—	—
4.21—4.40		—	—	—	—	—	—
共計人數		176	1,212	2,427	3,093	63	6,971



(3) 各處工人教育程度調查表

人 數 教育程度	處 別	總務處	車務處	機務處	工務處	會計處	共計人數
不識字		33	42	327	2,410	19	2,831
略識字		48	1,104	785	170	18	2,125
私塾修業		45	—	846	399	16	1,306
職工學校修業		—	—	—	—	—	—
職工學校畢業		—	—	—	—	—	—
初小修業		14	—	53	65	—	132
初小畢業		13	2	192	12	8	227
高小修業		4	20	141	17	—	182
高小畢業		8	14	79	9	2	112
初中修業		7	22	4	6	—	39
初中畢業		1	8	—	1	—	10
高中修業		3	—	—	4	—	7
高中畢業		—	—	—	—	—	—
共 計 人 數		176	1,212	2,427	3,093	63	6,971

(4) 各處工人年齡調查表

年 齡 人 數	處 別	總 務 處	車 務 處	機 務 處	工 務 處	會 計 處	共 計
15未滿		—	—	—	—	—	—
15—16		—	—	16	—	—	16
17—18		2	5	92	2	2	103
19—20		6	30	164	39	4	243
21—22		10	76	170	79	8	343
23—24		9	66	201	132	1	409
25—26		13	87	223	202	7	532
27—28		14	97	215	254	2	582
29—30		12	102	224	272	5	615
31—32		14	120	204	304	4	646
33—34		12	98	120	282	2	514
35—36		10	75	113	244	5	447
37—38		10	76	121	232	6	445
39—40		18	79	121	235	10	463
41—42		7	70	95	233	2	407
43—44		10	63	88	178	2	341
45—46		5	51	75	126	—	257
47—48		3	30	62	93	1	189
49—50		4	30	42	77	1	154
51—52		6	25	6	48	—	85
53—54		2	17	26	31	—	76
55—56		4	6	16	20	—	46
57—58		2	5	17	3	—	27
59—60		1	2	8	2	—	13
60以上		2	2	8	5	1	18
共 計		176	1,212	2,427	3,093	63	6,971

(5) 各處工人籍貫調查表

人數 省別	處別	總務處	車務處	機務處	工務處	會計處	共計人數
江	蘇	37	217	264	601	5	1,124
浙	江	—	16	22	—	—	33
安	徽	1	11	55	14	—	81
江	西	2	—	5	1	—	8
湖	北	7	95	343	53	—	498
湖	南	4	6	32	2	4	48
四	川	—	—	1	—	—	1
福	建	2	4	43	—	—	49
廣	東	1	2	2	—	—	5
廣	西	—	—	—	—	—	—
雲	南	—	—	—	—	—	—
貴	州	—	—	—	—	—	—
河	北	27	225	507	307	5	1,071
河	南	90	587	1,070	1,860	49	3,659
山	東	4	46	74	249	—	373
山	西	—	2	4	1	—	7
陝	西	1	1	3	1	—	6
甘	肅	—	—	—	—	—	—
甯	夏	—	—	—	—	—	—
青	海	—	—	—	—	—	—
遼	寧	—	—	—	—	—	—
吉	林	—	—	1	1	—	2
黑	龍	—	—	—	—	—	—
新	疆	—	—	—	—	—	—
熱	河	—	—	—	—	—	—
察	哈	—	—	1	—	—	1
綏	爾	—	—	—	—	—	—
西	遠	—	—	—	—	—	—
外	康	—	—	—	—	—	—
西	蒙	—	—	—	—	—	—
西	藏	—	—	—	—	—	—
共計人數		176	1,212	2,427	3,093	63	6,971

(6) 各處工人獎懲概況表

人數		處別					
項目		總務處	車務處	機務處	工務處	會計處	共計
獎	記功	—	—	4	—	—	4
	加辛	58	286	1,365	1,472	29	3,210
	進級	16	69	72	74	—	231
	共計	74	355	1,441	1,546	29	3,445
懲	記過	2	—	31	9	—	42
	減辛	—	16	17	—	—	33
	降級	—	8	11	9	—	28
	革職	2	62	38	32	—	134
	共計	4	86	97	50	—	237

(7) 各處工人二十二年度請假人數表

人 數 日 數	項 目	事 假	病 假	婚 假	喪 假	共 計 人 數
1		204	251	1	1	457
2		170	446	—	1	617
3		115	457	2	4	578
4		134	256	—	—	390
5		188	303	19	3	513
6		86	167	25	3	281
7		301	285	120	41	747
8		66	104	—	17	187
9		41	63	—	12	116
10		135	94	2	71	302
11		32	56	—	—	88
12		54	54	—	—	108
13		30	41	1	—	72
14		287	75	5	4	371
15		109	40	1	—	150
16		14	18	—	—	32
17		21	16	—	—	37
18		16	25	—	—	41
19		16	16	—	—	32
20		30	17	—	1	48
21		21	18	—	—	39
22		10	13	—	—	23
23		7	10	—	—	17
24		9	14	—	—	23
25		11	5	—	—	16
26		9	16	—	—	25
27		6	10	—	—	16
28		10	13	—	—	23
29		4	8	—	—	12
30		4	6	—	—	10
31		5	10	—	—	15
一月以上		15	35	—	—	50
共計人數		2,160	2,942	176	153	5,436

## (七) 膠濟鐵路

(1) 各處工人到路時期調查表

年 期	人 數	處別					共 計
		總務處	車務處	機務處	工務處	會計處	
民 國 紀 元 前	15	—	—	—	—	—	—
	14	—	—	—	—	—	—
	13	—	—	2	—	—	2
	12	—	—	2	—	—	2
	11	—	—	—	1	—	1
	10	—	—	3	—	—	3
	9	—	—	2	3	—	5
	8	—	—	7	1	—	8
	7	—	—	3	5	—	8
	6	—	—	4	2	—	6
	5	—	—	2	—	—	2
	4	—	—	5	—	—	5
	3	—	—	—	4	—	4
	2	—	—	5	5	—	10
	1	—	—	1	1	—	2
民 國	1	—	—	—	8	—	8
	2	—	1	—	2	—	3
	3	—	15	41	74	—	130
	4	8	57	145	64	—	274
	5	11	48	104	24	1	188
	6	16	71	151	10	—	248
	7	6	67	157	27	—	257
	8	23	104	330	34	—	491
	9	12	73	241	23	—	349
	10	21	86	242	17	—	366
	11	3	46	257	12	—	318
	12	72	194	333	210	—	809
	13	24	66	105	126	1	322
	14	31	59	166	112	—	368
	15	26	48	180	55	1	310
	16	32	90	153	74	—	349
	17	48	56	78	68	—	250
	18	58	82	131	51	—	322
	19	43	69	81	7	—	200
20	65	76	78	10	—	229	
21	27	59	101	6	—	193	
22	49	103	103	5	—	260	
23	39	46	140	9	—	234	
共 計		614	1,516	3,353	1,050	3	6,533

(2) 各處工人工資等級表

人 數 處 別 工 資	總務處	車務處	機務處	工務處	會計處	共 計
元角分 .20以內	—	—	—	—	—	—
.21— .40	—	—	—	—	—	—
.41— .60	221	299	444	31	—	995
.61— .80	241	819	713	577	—	2,350
.81—1.00	107	303	486	237	2	1,135
1.01—1.20	29	42	407	106	—	584
1.21—1.40	10	24	291	51	1	377
1.41—1.60	3	8	431	20	—	462
1.61—1.80	3	3	368	12	—	386
1.81—2.00	—	5	126	8	—	139
2.01—2.20	—	5	40	2	—	47
2.21—2.40	—	4	17	2	—	23
2.41—2.60	—	4	11	2	—	17
2.61—2.80	—	—	6	1	—	7
2.81—3.00	—	—	7	1	—	8
3.01—3.20	—	—	1	—	—	1
3.21—3.40	—	—	3	—	—	3
3.41—3.60	—	—	1	—	—	1
3.61—3.80	—	—	1	—	—	1
3.81—4.00	—	—	—	—	—	—
4.01—4.20	—	—	—	—	—	—
4.21—4.40	—	—	—	—	—	—
共計人數	614	1,516	3,353	1,050	3	6,536

(3) 各處工人教育程度調查表

人 數 教育程度	總務處	車務處	機務處	工務處	會計處	共 計
不 識 字	95	232	497	367	—	1,191
略 識 字	31	23	98	27	—	179
私 塾 修 業	134	481	872	269	—	1,756
職工學校修業	65	343	525	276	—	1,209
職工學校畢業	38	152	371	49	—	610
初 小 修 業	124	169	278	24	—	595
初 小 畢 業	44	98	159	19	1	321
高 小 修 業	30	—	150	5	1	186
高 小 畢 業	43	—	280	7	1	331
初 中 修 業	3	14	26	4	—	47
初 中 畢 業	4	4	30	2	—	40
高 中 修 業	2	—	29	—	—	31
高 中 畢 業	1	—	38	1	—	40
共 計 人 數	614	1,516	3,353	1,050	3	6,536



(4) 各處工人年齡調查表

年 齡 \ 處 別	總務處	車務處	機務處	工務處	會計處	共 計
15 未滿	—	—	—	—	—	—
15—16	—	—	9	—	—	9
17—18	—	8	49	—	—	57
19—20	8	35	92	—	—	135
21—22	23	54	94	9	—	180
23—24	31	63	139	10	—	243
25—26	46	57	208	18	—	329
27—28	40	74	192	36	—	342
29—30	56	93	206	53	—	408
31—32	56	130	265	88	1	540
32—34	43	166	284	91	—	584
35—36	65	167	240	86	—	558
37—38	45	159	258	88	1	551
39—40	35	144	207	97	—	483
41—42	35	114	211	103	—	463
43—44	27	89	200	100	—	416
45—46	28	47	166	78	—	319
47—48	23	44	181	61	—	309
49—50	22	19	118	53	—	212
51—52	13	23	85	41	1	163
53—54	7	16	75	13	—	111
55—56	5	7	25	16	—	53
57—58	1	3	17	4	—	25
59—60	1	2	15	4	—	22
60 以上	4	2	17	1	—	24
共 計	614	1,516	3,353	1,050	3	6,536

(5) 各處工人籍貫調查表

省別	處別	總務處	車務處	機務處	工務處	會計處	共計人數
江蘇	蘇	18	13	6	6	—	43
浙江	江	3	1	3	—	—	7
安徽	徽	8	3	8	5	—	24
江西	西	1	—	1	—	—	2
湖北	北	2	7	1	1	—	11
湖南	南	1	1	5	—	—	7
四川	川	—	—	—	—	—	—
福建	建	2	2	—	2	—	6
廣東	東	—	—	—	5	—	5
廣西	西	—	—	—	—	—	—
雲南	南	—	—	—	—	—	—
貴州	州	—	—	—	—	—	—
河南	北	99	90	201	63	2	455
河北	南	3	6	5	4	—	18
山東	東	473	1,391	3,114	957	1	5,936
山西	西	1	1	—	—	—	2
陝西	西	—	—	—	—	—	—
甘肅	肅	—	—	—	—	—	—
甯夏	夏	—	—	—	—	—	—
青海	海	—	—	—	—	—	—
遼寧	甯	2	—	9	7	—	18
吉林	林	—	1	—	—	—	1
黑龍江	龍	—	—	—	—	—	—
新疆	疆	—	—	—	—	—	—
熱河	河	—	—	—	—	—	—
察哈爾	哈	—	—	—	—	—	—
綏遠	遠	1	—	—	—	—	1
西康	康	—	—	—	—	—	—
外蒙	蒙	—	—	—	—	—	—
西藏	藏	—	—	—	—	—	—
共計人數		614	1,516	3,353	1,050	3	6,536

(6) 各處工人獎懲概況表

人 數 項 目		處 別					共 計
		總務處	車務處	機務處	工務處	會計處	
獎	記 功	—	—	1	—	—	1
	加 辛	410	1,506	3,182	791	2	5,891
	進 級	4	58	187	4	—	253
	共 計	414	1,564	3,370	795	2	6,145
懲	記 過	—	4	2	—	—	6
	減 辛	1	15	8	—	—	24
	降 級	1	19	3	—	—	23
	革 職	—	4	7	1	—	12
	共 計	2	42	20	1	—	65

(7) 各處工人二十二年度請假人數表

人 數 處 別 日期	事 假	病 假	婚 假	喪 假	共 計 人 數
1	71	171	1	1	244
2	120	270	—	5	395
3	133	406	—	2	541
4	138	217	5	8	368
5	165	178	3	2	348
6	168	231	—	6	405
7	239	120	5	11	375
8	188	155	3	5	351
9	202	123	4	5	339
10	346	127	8	44	525
11	239	92	—	2	333
12	293	105	3	9	415
13	280	73	2	1	356
14	381	55	7	7	450
15	671	77	9	22	779
16	107	46	2	2	157
17	87	60	1	2	150
18	58	46	4	3	111
19	43	38	3	4	88
20	35	48	78	46	207
21	27	34	—	6	67
22	14	36	1	3	54
23	21	27	1	1	50
24	27	28	2	5	62
25	18	23	2	7	50
26	5	22	—	3	30
27	4	15	3	2	24
28	5	34	—	4	43
29	6	22	—	1	29
30	2	42	2	74	120
31	4	8	—	3	15
一月以上	6	128	—	103	242
共計人數	4,108	3,062	149	404	7,723

## (八) 粵漢鐵路湘鄂段

## (1) 各處工人到路時期調查表

人數 年期		處別	總務處	車務處	機務處	工務處	會計處	共計
民國 紀元 前	15	—	—	—	—	2	—	2
	14	—	—	—	2	3	—	5
	13	—	—	—	—	—	—	—
	12	—	—	1	—	2	—	3
	11	—	—	—	4	8	—	12
	10	—	—	—	2	12	—	14
	9	—	—	3	—	4	—	7
	8	—	—	3	2	7	—	12
	7	—	—	6	—	12	—	18
	6	—	—	9	6	10	—	25
	5	—	—	5	3	4	—	12
	4	—	—	1	—	3	—	4
	3	—	—	5	3	8	—	16
	2	—	—	2	10	1	—	13
	1	—	—	4	4	5	—	13
民國	1	—	6	14	35	—	—	55
	2	3	30	38	50	2	—	123
	3	3	23	19	55	—	—	100
	4	3	27	20	63	—	—	113
	5	7	13	18	72	—	—	110
	6	4	12	34	50	1	—	101
	7	2	47	30	77	—	—	156
	8	2	38	49	61	—	—	150
	9	5	38	59	70	1	—	173
	10	6	36	83	43	1	—	169
	11	2	40	56	60	1	—	159
	12	3	52	43	58	2	—	158
	13	4	62	43	44	—	—	153
	14	2	50	29	45	2	—	128
	15	6	63	132	86	1	—	288
	16	6	49	117	35	—	—	207
	17	8	59	306	74	2	—	449
	18	13	52	68	45	4	—	182
	19	17	38	27	69	3	—	154
	20	17	67	133	155	2	—	374
	21	9	40	63	115	6	—	233
	22	5	25	11	44	4	—	89
	23	22	1	12	46	7	—	88
共計		149	907	1,440	1,533	39	4,088	

(2) 各處工人工資等級表

人 數 工 資	處 別	總 務 處	車 務 處	機 務 處	工 務 處	會 計 處	共 計 人 數
元角分 .20 以 內		—	—	—	—	—	—
.21— .40		93	315	998	1,483	39	2,928
.41— .60		47	519	442	50	—	1,058
.61— .80		8	46	—	—	—	54
.81—1.00		1	14	—	—	—	15
1.01—1.20		—	10	—	—	—	10
1.21—1.40		—	1	—	—	—	1
1.41—1.60		—	2	—	—	—	2
1.61—1.80		—	—	—	—	—	—
1.81—2.00		—	—	—	—	—	—
2.01—2.20		—	—	—	—	—	—
2.21—2.40		—	—	—	—	—	—
1.41—2.60		—	—	—	—	—	—
2.61—2.80		—	—	—	—	—	—
2.81—3.00		—	—	—	—	—	—
3.01—3.20		—	—	—	—	—	—
3.21—3.40		—	—	—	—	—	—
3.41—3.60		—	—	—	—	—	—
3.61—3.80		—	—	—	—	—	—
3.81—4.00		—	—	—	—	—	—
4.01—4.20		—	—	—	—	—	—
4.21—4.40		—	—	—	—	—	—
共 計 人 數		149	907	1,440	1,533	39	4,068

(3) 各處工人教育程度調查表

人 數 教育程度	處別	總務處	車務處	機務處	工務處	會計處	共計人數
不識字		24	293	323	734	—	1,374
略識字		88	555	437	421	10	1,511
私塾修業		25	6	574	297	19	921
職工學校修業		—	—	—	8	—	8
職工學校畢業		1	—	—	—	—	1
初小修業		6	34	67	42	8	157
初小畢業		2	14	11	19	1	47
高小修業		—	1	4	5	1	11
高小畢業		1	3	16	5	—	25
初中修業		—	1	5	1	—	7
初中畢業		2	—	—	—	—	2
高中修業		—	—	2	—	—	2
高中畢業		—	—	1	1	—	2
共計人數		149	907	1,440	1,533	39	4,068

(4) 各處工人年齡調查表

人 年 齡	處 別	總務處	車務處	機務處	工務處	會計處	共 計
15未滿		—	—	—	—	—	—
15—16		—	2	1	2	—	5
17—18		1	1	16	5	1	24
19—20		3	5	50	17	1	76
21—22		9	51	89	39	—	188
23—24		7	30	78	52	2	169
25—26		9	55	86	69	1	220
27—28		5	47	93	81	7	238
29—30		13	99	121	89	5	327
31—32		12	77	106	143	2	345
33—34		8	51	89	103	1	257
35—36		8	50	67	116	1	242
37—38		17	72	97	101	2	289
39—40		8	49	84	95	3	239
41—42		12	59	87	111	5	274
43—44		6	53	91	111	3	264
45—46		3	66	72	80	1	222
47—48		10	44	59	63	1	182
49—50		2	22	46	76	—	146
51—52		4	24	39	51	1	119
53—54		3	19	15	40	1	78
55—56		3	11	16	25	—	55
57—58		6	8	19	21	1	55
59—60		—	5	2	14	—	21
60以上		—	7	12	14	—	33
共計		149	907	1,440		39	4,083



(5) 各處工人籍貫調查表

人 數 籍 別	處 別	總務處	車務處	機務處	工務處	會計處	共計人數
江	蘇	9	30	42	47	4	132
浙	江	—	2	5	2	—	9
安	徽	5	21	26	96	—	148
江	西	—	18	12	33	—	63
湖	北	58	204	445	82	15	804
湖	南	45	470	520	798	13	1,846
四	川	—	4	—	1	1	6
福	建	—	—	2	—	—	2
廣	東	—	1	103	10	—	119
廣	西	—	—	—	—	—	—
雲	南	—	—	—	1	—	1
貴	州	—	—	—	—	—	—
河	北	6	90	116	114	4	330
河	南	23	51	146	299	2	521
山	東	2	15	17	49	—	83
山	西	1	—	—	1	—	2
陝	西	—	—	—	—	—	—
甘	肅	—	—	—	—	—	—
甯	夏	—	—	—	—	—	—
青	海	—	—	—	—	—	—
遼	甯	—	1	1	—	—	2
吉	林	—	—	—	—	—	—
黑	龍	—	—	—	—	—	—
新	疆	—	—	—	—	—	—
熱	河	—	—	—	—	—	—
察	爾	—	—	—	—	—	—
綏	遠	—	—	—	—	—	—
西	康	—	—	—	—	—	—
外	古	—	—	—	—	—	—
西	藏	—	—	—	—	—	—
共 計 人 數		149	907	1,440	1,533	39	4,068

(6) 各處工人獎懲概況表

人數 項目		總務處	車務處	機務處	工務處	會計處	共 計
獎	記 功	—	2	6	7	—	15
	加 辛	1	8	22	100	—	131
	進 級	—	16	24	26	—	66
	共 計	1	26	52	133	—	212
懲	記 過	—	2	3	12	—	17
	減 辛	—	51	3	1	—	55
	降 級	—	—	4	—	—	4
	革 職	6	10	15	5	—	36
	共 計	6	63	25	18	—	112

(7) 各處工人二十二年度請假人數表

項目 人數	事 假	病 假	婚 假	喪 假	共計人數
1	100	61	—	1	162
2	62	106	2	—	170
3	77	223	1	4	305
4	46	90	4	1	141
5	46	130	3	4	183
6	26	103	4	—	133
7	41	74	15	17	147
8	12	59	4	3	78
9	14	49	1	2	66
10	19	42	7	14	82
11	9	27	—	—	36
12	24	38	1	2	65
13	13	23	—	2	38
14	38	43	6	21	108
15	14	25	4	6	49
16	11	36	1	3	51
17	12	30	—	2	44
18	6	20	1	—	27
19	5	17	—	—	22
20	8	18	—	1	27
21	1	12	6	4	23
22	1	8	—	—	9
23	5	17	—	—	22
24	6	14	—	—	20
25	4	6	1	—	11
26	6	14	1	1	22
27	3	13	1	—	17
28	4	11	2	3	20
29	1	9	—	—	10
30	1	9	19	34	63
31	—	1	4	3	8
一月以上	17	96	—	2	115
共 計 人 數	632	1,424	88	130	2,274

## (九) 正太鐵路

(1) 各處工人到路時期調查表

年 期	人 數	處 別	總務處	車務處	機務處	工務處	會計處	共 計
民 國 紀 元 前	15		—	—	—	—	—	—
	14		—	—	—	—	—	—
	13		—	—	—	—	—	—
	12		—	—	—	—	—	—
	11		—	—	—	—	—	—
	10		—	—	—	—	—	—
	9		2	1	—	—	—	3
	8		—	1	—	—	—	1
	7		—	1	9	6	—	16
	6		—	7	20	10	—	37
	5		—	3	47	16	—	66
	4		—	6	29	12	1	48
	3		—	5	20	15	—	40
	2		—	6	23	19	1	49
	1		—	9	29	13	—	51
民 國	1		—	6	47	23	1	77
	2		—	16	26	37	1	80
	3		1	10	14	27	2	54
	4		—	3	9	14	2	28
	5		—	4	12	16	2	34
	6		—	16	35	15	—	66
	7		—	13	40	20	2	75
	8		1	28	68	28	1	126
	9		2	35	90	42	1	170
	10		2	28	79	38	3	150
	11		—	36	61	45	3	145
	12		2	63	24	29	5	123
	13		—	14	23	9	—	46
	14		2	5	7	20	—	34
	15		1	35	17	25	1	79
	16		2	11	16	9	2	40
	17		1	15	38	7	—	61
	18		2	23	73	20	1	119
	19		1	18	37	18	4	78
20		4	30	35	5	5	79	
21		13	29	33	23	—	98	
22		8	52	40	16	—	116	
23		5	10	24	16	—	55	
共 計		49	539	1,025	593	38	2,214	

(2) 各處工人工資等級表

人 數 別	總務處	車務處	機務處	工務處	會計處	共計人數
元角分 .20 以內	—	—	2	—	—	2
.21— .40	18	98	48	26	—	190
.41— .60	12	156	149	206	14	537
.61— .80	11	193	159	293	16	672
.81—1.00	3	85	258	44	7	397
1.01—1.20	1	7	173	18	1	200
1.21—1.40	1	—	64	2	—	67
1.41—1.60	—	—	67	1	—	68
1.61—1.80	1	—	60	—	—	61
1.81—2.00	1	—	29	1	—	31
2.01—2.20	—	—	6	—	—	6
2.21—2.40	1	—	10	1	—	12
2.41—2.60	—	—	—	—	—	—
2.61—2.80	—	—	—	1	—	1
2.81—3.00	—	—	—	—	—	—
3.01—3.20	—	—	—	—	—	—
3.21—3.40	—	—	—	—	—	—
3.41—3.60	—	—	—	—	—	—
3.61—3.80	—	—	—	—	—	—
3.81—4.00	—	—	—	—	—	—
4.01—4.20	—	—	—	—	—	—
4.21—4.40	—	—	—	—	—	—
共計人數	49	539	1,025	593	38	2,244

(3) 各處工人教育程度調查表

人 數 教育程度	總 務 處	車 務 處	機 務 處	工 務 處	會 計 處	共 計 人 數
不 識 字	7	48	256	407	5	723
略 識 字	10	51	73	76	11	221
私 塾 修 業	10	80	265	30	8	393
職工學校修業	—	133	175	5	5	318
職工學校畢業	1	75	209	48	7	340
初 小 修 業	4	95	10	9	1	119
初 小 畢 業	4	53	11	5	—	73
高 小 修 業	2	2	2	5	1	12
高 小 畢 業	11	1	22	8	—	42
初 中 修 業	—	1	1	—	—	2
初 中 畢 業	—	—	1	—	—	1
高 中 修 業	—	—	—	—	—	—
高 中 畢 業	—	—	—	—	—	—
共 計 人 數	49	539	1,025	593	38	2,244

(4) 各處工人年齡調查表

人 數 年 齡	處 別	總務處	車務處	機務處	工務處	會計處	共 計
15 未滿		—	—	—	—	—	—
15—16		—	—	1	—	—	1
17—18		2	—	6	2	—	10
19—20		3	—	15	3	—	21
21—22		1	3	27	6	—	37
23—24		3	10	55	14	—	82
25—26		2	12	55	14	3	86
27—28		2	20	52	21	—	95
29—30		4	25	50	26	1	106
31—32		3	29	62	26	4	124
33—34		4	39	57	41	3	144
35—36		4	52	53	32	2	143
37—38		5	28	56	51	3	143
39—40		6	51	58	38	1	154
41—42		3	61	61	50	1	176
43—44		—	42	51	51	2	146
45—46		—	47	60	51	2	160
47—48		2	35	60	50	4	151
49—50		4	21	57	37	1	120
51—52		1	22	59	31	5	118
53—54		—	15	46	25	4	90
55—56		—	11	26	10	1	48
57—58		—	11	22	4	1	38
59—60		—	3	7	7	—	17
60 以上		—	2	29	3	—	34
共 計		49	539	1,025	593	38	2,244

(5) 各處工人籍貫調查表

人 數 別	處 別	總務處	車務處	機務處	工務處	會計處	共計人數
江	蘇	3	—	—	—	—	3
浙	江	—	—	1	—	—	1
安	徽	2	—	—	—	—	2
江	西	—	—	—	—	—	—
湖	北	—	—	—	—	—	—
湖	南	—	—	—	—	—	—
四	川	—	—	—	—	—	—
福	建	—	—	5	—	—	5
廣	東	—	—	—	—	—	—
廣	西	—	—	—	—	—	—
雲	南	—	—	—	—	—	—
貴	州	—	—	—	—	—	—
河	北	39	437	987	445	38	1,946
河	南	4	4	7	7	—	22
山	東	—	6	12	18	—	36
山	西	1	92	13	123	—	229
陝	西	—	—	—	—	—	—
甘	肅	—	—	—	—	—	—
甯	夏	—	—	—	—	—	—
青	海	—	—	—	—	—	—
遼	寧	—	—	—	—	—	—
吉	林	—	—	—	—	—	—
黑	龍	—	—	—	—	—	—
新	疆	—	—	—	—	—	—
熱	河	—	—	—	—	—	—
察	爾	—	—	—	—	—	—
綏	遠	—	—	—	—	—	—
西	康	—	—	—	—	—	—
外	古	—	—	—	—	—	—
西	藏	—	—	—	—	—	—
共計人數		49	539	1,025	593	38	2,244



(6) 各處工人獎懲概況表

人 數 處 別		總 務 處	車 務 處	機 務 處	工 務 處	會 計 處	共 計
項 目							
獎	記 功	—	19	22	6	—	47
	加 辛	14	265	534	215	21	1,049
	進 級	2	53	73	47	—	175
	共 計	16	337	629	233	21	1,271
懲	記 過	—	93	130	12	—	235
	減 辛	—	1	3	2	—	6
	降 級	—	3	1	2	—	6
	革 職	—	10	1	2	—	13
	共 計	—	107	135	18	—	260

(7) 各處工人二十二年度請假人數表

日數	處別	事假	病假	婚假	喪假	共計人數
1		77	86	—	—	163
2		70	88	1	—	159
3		54	51	—	—	105
4		28	57	—	—	85
5		42	32	1	1	76
6		20	26	—	—	46
7		85	19	3	1	108
8		23	17	—	1	41
9		8	12	—	—	20
10		80	18	3	—	101
11		17	18	—	—	35
12		16	10	—	—	26
13		10	12	—	—	22
14		43	13	—	1	57
15		290	8	6	6	310
16		11	2	—	—	13
17		11	6	—	—	17
18		7	5	—	—	12
19		3	3	—	—	6
20		13	5	—	3	21
21		6	2	—	—	8
22		9	6	—	—	15
23		5	5	—	—	10
24		6	7	—	—	13
25		8	3	—	—	11
25		1	6	—	—	7
27		3	2	—	—	5
28		2	4	—	—	6
29		5	9	—	—	14
30		22	6	—	—	28
31		1	8	—	—	9
一月以上		23	93	—	—	116
共計人數		999	639	14	13	1,665

## (十) 道清鐵路

## (1) 各處工人到路時期調查表

年 期	處 別 人 數	總 務 處	運 輸 處	工 務 處	會 計 處	共 計
民 國 紀 元 前	15	—	—	—	—	—
	14	—	—	—	—	—
	13	—	—	—	—	—
	12	—	—	—	—	—
	11	—	4	—	—	4
	10	—	1	3	—	4
	9	—	1	6	—	7
	8	1	3	3	—	7
	7	—	6	7	—	13
	6	—	4	10	—	14
民 國	5	1	2	6	—	9
	4	—	5	7	—	12
	3	—	10	4	—	14
	2	—	19	6	—	25
	1	—	13	22	—	35
	1	1	26	12	1	40
	2	—	21	13	—	34
	3	—	11	15	—	26
	4	1	17	18	—	36
	5	—	11	15	—	26
6	1	19	12	—	32	
7	—	42	22	—	64	
8	1	37	20	3	61	
9	2	32	29	1	64	
10	1	33	34	—	68	
11	4	48	30	—	82	
12	1	39	10	1	51	
13	5	32	40	—	77	
14	3	31	25	1	60	
15	3	10	16	—	29	
16	1	15	10	—	26	
17	12	68	18	1	99	
18	8	26	17	—	51	
19	17	88	22	3	130	
20	7	52	10	—	69	
21	6	27	8	1	42	
22	2	21	5	—	28	
23	2	5	9	—	16	
共 計		80	779	484	12	1,355

附註：該路自23年5月起原有車務處機務處併稱為運輸處，以下有關各表同。

(2) 各處工人工資等級表

人 數 處 別 工 資	總 務 處	運 輸 處	工 務 處	會 計 處	共 計 人 數
元角分 .20 以內	—	1	—	—	1
.21— .40	8	76	16	1	101
.41— .60	36	107	46	4	193
.61— .80	31	333	380	7	801
.81—1.00	4	98	34	—	136
1.01—1.20	1	27	6	—	34
1.21—1.40	—	21	2	—	23
1.41—1.60	—	25	—	—	25
1.61—1.80	—	18	—	—	18
1.81—2.00	—	14	—	—	14
2.01—2.20	—	5	—	—	5
2.21—2.40	—	4	—	—	4
2.41—2.60	—	—	—	—	—
2.61—2.80	—	—	—	—	—
2.81—3.00	—	—	—	—	—
3.01—3.20	—	—	—	—	—
3.21—3.40	—	—	—	—	—
3.41—3.60	—	—	—	—	—
3.61—3.80	—	—	—	—	—
3.81—4.00	—	—	—	—	—
4.01—4.20	—	—	—	—	—
4.21—4.40	—	—	—	—	—
共 計 人 數	80	779	484	12	1,355

(3) 各處工人教育程度調查表

人數 教育程度	處別	總務處	運輸處	工務處	會計處	共計人數
不識字		26	147	271	—	444
略識字		26	202	16	6	250
私塾修業		15	275	132	—	422
職工學校修業		6	40	44	—	90
職工學校畢業		3	38	13	6	60
初小修業		3	34	1	—	38
初小畢業		—	30	—	—	30
高小修業		—	3	3	—	6
高小畢業		1	6	3	—	10
初中修業		—	2	1	—	3
初中畢業		—	2	—	—	2
高中修業		—	—	—	—	—
高中畢業		—	—	—	—	—
共計人數		80	779	484	12	1,355

(1) 各處工人年齡調查表

年齡	總務處	運輸處	工務處	會計處	共計
15 未滿	—	—	—	—	—
15—16	—	—	—	—	—
17—18	—	4	4	—	8
19—20	3	19	3	—	25
21—22	4	49	10	—	63
23—24	4	25	11	1	41
25—26	5	26	15	—	46
27—28	5	37	14	4	60
29—30	4	34	24	—	62
31—32	4	49	33	1	87
33—34	5	50	24	1	80
35—36	5	42	40	2	89
37—38	4	52	36	—	92
39—40	6	48	39	2	95
41—42	5	56	36	—	97
43—44	4	60	34	—	98
45—46	3	40	32	—	75
47—48	9	61	29	—	99
49—50	2	32	28	1	63
51—52	1	24	21	—	46
53—54	2	27	14	—	43
55—56	—	20	7	—	27
57—58	2	5	7	—	14
59—60	—	4	4	—	8
60 以上	3	15	19	—	37
共計	80	779	484	12	1,355

(5) 各處工人籍貫調查表

省別	處別	總務處	運輸處	工務處	會計處	共計人數
江蘇	蘇	2	2	4	—	8
浙江	江	—	—	—	—	—
安徽	徽	—	5	3	—	8
江西	西	—	—	—	—	—
湖北	北	—	—	—	—	—
湖南	南	—	—	—	—	—
四川	川	—	—	—	—	—
福建	建	—	—	—	—	—
廣東	東	—	11	—	—	11
廣西	西	—	—	—	—	—
雲南	南	—	—	—	—	—
貴州	州	—	—	—	—	—
河北	北	7	156	27	2	192
河南	南	62	565	439	10	1,076
山東	東	6	40	11	—	57
山西	西	—	—	—	—	—
陝西	西	2	—	—	—	2
甘肅	肅	—	—	—	—	—
甯夏	夏	—	—	—	—	—
青海	海	—	—	—	—	—
遼寧	寧	—	—	—	—	—
吉林	林	—	—	—	—	—
黑龍江	江	—	—	—	—	—
新疆	疆	—	—	—	—	—
熱河	河	1	—	—	—	1
察哈爾	爾	—	—	—	—	—
綏遠	遠	—	—	—	—	—
西康	康	—	—	—	—	—
西藏	藏	—	—	—	—	—
共計人數		80	779	484	12	1,355

(6) 各處工人獎懲概況表

人 數		處 別				共 計
項 目		總 務 處	運 輸 處	工 務 處	會 計 處	
獎	記 功	1	—	—	—	1
	加 辛	70	643	419	11	1,143
	進 級	—	47	5	—	52
	共 計	71	690	424	11	1,196
懲	記 過	1	1	5	—	7
	減 辛	—	1	2	—	3
	降 級	—	7	—	—	7
	革 職	—	14	3	—	17
	共 計	1	23	10	—	34



(7) 各處工人二十二年度請假人數表

入 教 日 數	項 目	事 假	病 假	婚 假	喪 假	共 計 人 數
1		30	18	—	1	49
2		43	45	2	2	92
3		55	58	—	—	113
4		62	38	—	—	100
5		110	42	2	2	156
6		68	48	—	5	121
7		89	31	4	2	126
8		59	33	—	2	94
9		42	24	1	1	68
10		62	23	25	38	148
11		43	20	—	—	63
12		59	24	—	—	83
13		38	15	—	—	53
14		35	23	—	—	58
15		25	19	—	—	44
16		15	14	—	—	29
17		17	9	—	—	26
18		7	7	—	—	14
19		8	16	—	—	24
20		10	12	1	—	23
21		3	5	—	—	8
22		2	10	—	—	12
23		3	11	—	—	14
24		1	8	—	—	9
25		4	6	—	—	10
26		2	6	—	—	8
27		1	4	—	—	5
28		1	4	—	—	5
29		—	3	—	—	3
30		—	6	—	—	6
31		—	4	—	—	4
一月以上		9	69	—	—	78
共計人數		903	655	35	53	1,646

(十一) 南潯鐵路  
 (1) 各處工人到路時期調查表

人 數 年 期	處 別	總 務 處	車 務 處	機 務 處	工 務 處	會 計 處	共 計
民 國 紀 元 前	15	—	—	—	—	—	—
	14	—	—	—	—	—	—
	13	—	—	—	—	—	—
	12	—	—	—	—	—	—
	11	—	—	—	—	—	—
	10	—	—	—	—	—	—
	9	—	—	—	—	—	—
	8	—	—	—	—	—	—
	7	—	1	—	—	—	1
	6	—	—	—	—	—	—
	5	—	—	—	—	—	—
	4	—	—	—	—	—	—
	3	—	—	7	—	—	7
	2	—	—	2	—	3	5
	1	—	—	3	—	—	3
民 國	1	1	9	—	3	—	13
	2	—	15	—	10	—	25
	3	1	5	3	6	—	15
	4	—	10	—	1	1	12
	5	—	3	3	7	1	14
	6	1	2	1	3	—	7
	7	—	4	8	5	—	17
	8	—	4	9	4	—	17
	9	—	1	13	4	—	18
	10	1	7	7	8	—	23
	11	3	5	9	8	1	26
	12	—	6	7	12	1	26
	13	1	4	3	7	—	15
	14	1	11	35	14	3	64
	15	4	17	36	27	5	89
	16	5	29	24	64	1	123
	17	—	9	17	29	—	55
	18	2	11	16	21	1	51
	19	2	18	24	31	1	76
	20	7	25	28	54	1	115
	21	2	24	25	33	3	87
	22	2	22	40	50	2	116
	23	1	25	65	38	—	129
共 計		34	279	373	442	21	1,149

(2) 各處工人工資等級表

人 數 工 資	處別	總務處	車務處	機務處	工務處	會計處	共計人數
		元角分					
.20 以 內		—	—	—	—	—	—
.21— .40		18	26	162	28	4	248
.41— .60		16	218	88	352	17	691
.61— .80		—	21	64	56	—	141
.81—1.00		—	3	34	6	—	43
1.01—1.20		—	1	16	—	—	17
1.21—1.40		—	—	5	—	—	5
1.41—1.60		—	—	2	—	—	2
1.61—1.80		—	—	2	—	—	2
1.81—2.00		—	—	—	—	—	—
2.01—2.20		—	—	—	—	—	—
2.21—2.40		—	—	—	—	—	—
2.41—2.60		—	—	—	—	—	—
2.61—2.80		—	—	—	—	—	—
2.81—3.00		—	—	—	—	—	—
3.01—3.20		—	—	—	—	—	—
3.21—3.40		—	—	—	—	—	—
3.41—3.60		—	—	—	—	—	—
3.61—3.80		—	—	—	—	—	—
3.81—4.00		—	—	—	—	—	—
4.01—4.20		—	—	—	—	—	—
4.21—4.40		—	—	—	—	—	—
共 計 人 數		34	279	373	442	21	1,149

(3) 各處工人教育程度調查表

人 數 教育程度	總務處	車務處	機務處	工務處	會計處	共計人數
不識字	11	37	88	262	6	404
略識字	22	167	184	173	11	557
私塾修業	—	41	27	—	2	70
職工學校修業	—	1	2	—	—	3
職工學校畢業	1	1	—	—	1	3
初小修業	—	16	17	—	—	33
初小畢業	—	12	24	2	1	39
高小修業	—	1	6	—	—	7
高小畢業	—	3	15	3	—	21
初中修業	—	—	7	2	—	9
初中畢業	—	—	2	—	—	2
高中修業	—	—	1	—	—	1
高中畢業	—	—	—	—	—	—
共計人數	34	279	373	442	21	1,149

(4) 各處工人年齡調查表

人 數 年 齡	處 別					共 計
	總務處	車務處	機務處	工務處	會計處	
15 未滿	—	—	—	—	—	—
15—16	—	—	3	—	—	3
17—18	—	5	14	1	—	20
19—20	—	5	33	6	—	44
21—22	3	11	31	14	—	59
23—24	—	19	36	23	1	79
25—26	4	10	31	30	4	79
27—28	2	14	28	39	1	84
29—30	—	18	35	49	1	103
31—32	1	20	22	36	—	79
33—34	2	12	26	43	1	84
35—36	3	21	20	47	1	92
37—38	2	28	17	28	1	76
39—40	5	11	17	25	1	59
41—42	—	17	16	27	2	62
43—44	2	20	14	25	1	62
45—46	2	24	14	15	1	56
47—48	1	21	3	10	—	35
49—50	3	6	10	10	1	30
51—52	2	8	2	10	—	22
53—54	—	3	—	2	—	5
55—56	1	3	—	2	2	8
57—58	—	2	1	—	—	3
59—60	1	1	—	—	2	4
60 以上	—	—	—	—	1	1
共 計	34	279	373	442	21	1,149

(5) 各處工人籍貫調查表

人 數	處 別	總務處	車務處	機務處	工務處	會計處	共計人數
江	蘇	2	3	16	9	—	30
浙	江	—	—	—	1	—	1
安	徽	—	5	28	24	—	57
江	西	27	252	128	261	19	687
湖	北	2	9	15	19	—	45
湖	南	2	8	7	4	2	23
四	川	—	—	1	—	—	1
福	建	—	—	—	—	—	—
廣	東	—	—	—	—	—	—
廣	西	—	—	—	—	—	—
雲	南	—	—	1	—	—	1
貴	州	—	—	—	—	—	—
河	北	1	—	105	30	—	136
河	南	—	—	58	69	—	127
山	東	—	2	14	24	—	40
山	西	—	—	—	—	—	—
陝	西	—	—	—	—	—	—
甘	肅	—	—	—	—	—	—
甯	夏	—	—	—	—	—	—
青	海	—	—	—	—	—	—
遼	甯	—	—	—	1	—	1
吉	林	—	—	—	—	—	—
黑	龍	—	—	—	—	—	—
新	疆	—	—	—	—	—	—
熱	河	—	—	—	—	—	—
察	爾	—	—	—	—	—	—
綏	遠	—	—	—	—	—	—
西	康	—	—	—	—	—	—
外	古	—	—	—	—	—	—
西	藏	—	—	—	—	—	—
共 計 人 數		34	279	373	442	21	1,149

(6) 各處工人獎懲概況表

人數		處別	總務處	車務處	機務處	工務處	會計處	共計
項目								
獎	記功	—	—	1	1	—	2	
	加辛	—	1	158	118	—	277	
	進級	5	36	30	11	7	89	
	共計	5	37	189	130	7	368	
懲	記過	—	—	7	1	—	8	
	減辛	—	—	3	1	—	4	
	降級	—	—	3	1	—	4	
	革職	1	9	12	17	—	39	
	共計	1	9	25	20	—	55	

(7) 各處工人二十二年度請假人數表

日期	項目	事假	病假	婚假	喪假	共計人數
1		61	51	—	1	113
2		125	107	2	—	234
3		57	38	1	2	98
4		51	70	5	2	128
5		43	33	—	2	78
6		37	48	1	1	87
7		37	24	1	9	71
8		28	24	—	—	52
9		13	8	—	—	21
10		22	18	5	2	47
11		23	8	—	—	31
12		17	16	—	1	34
13		20	4	—	—	24
14		19	11	—	2	32
15		11	14	1	2	28
16		5	8	—	—	13
17		4	6	—	2	12
18		3	5	—	—	8
19		1	7	1	1	10
20		2	3	—	—	5
21		2	4	1	1	8
22		5	2	—	—	7
23		2	2	—	—	4
24		2	3	—	—	5
25		—	1	—	—	1
26		1	1	—	—	2
27		1	2	—	—	3
28		2	1	—	1	4
29		—	3	—	—	3
30		3	1	—	1	5
31		1	—	1	2	4
一月以上		7	9	—	1	17
共計人數		605	532	19	33	1,189



## (十二) 廣九鐵路

(1) 各處工人到路時期調查表

年 期		總務處	車務處	機務處	工務處	會計處	共 計
民 國 紀 元 前	15	—	—	—	—	—	—
	14	—	—	—	—	—	—
	13	—	—	—	—	—	—
	12	—	—	—	—	—	—
	11	—	—	—	—	—	—
	10	—	—	—	—	—	—
	9	—	—	—	—	—	—
	8	—	—	—	—	—	—
	7	—	—	—	—	—	—
	6	2	—	—	—	—	2
	5	—	—	—	—	—	—
	4	1	—	—	—	—	1
	3	1	3	—	6	—	10
	2	—	6	3	17	—	26
	1	1	10	1	3	—	15
民 國	1	1	8	4	8	—	21
	2	—	10	5	13	—	28
	3	2	2	4	17	—	25
	4	1	7	2	21	—	31
	5	1	5	1	34	—	41
	6	2	2	2	28	—	34
	7	1	5	1	20	—	27
	8	—	4	3	24	—	31
	9	1	8	—	22	—	31
	10	—	8	4	6	—	18
	11	—	3	1	4	2	10
	12	—	3	—	—	—	3
	13	2	3	3	—	—	8
	14	2	9	5	19	—	35
	15	5	13	20	13	—	51
	16	1	9	169	53	—	232
	17	1	7	31	9	—	48
	18	3	12	35	11	2	63
	19	2	3	7	13	1	26
	20	5	7	34	12	1	59
	21	7	14	18	65	—	104
	22	1	24	46	35	—	106
	23	4	7	19	31	—	61
共 計		47	192	418	484	6	1,147

(2) 各處工人工資等級表

人 數 處 別 工 資	總務處	車務處	機務處	工務處	會計處	共 計
元角分 .20 以內	—	—	—	—	—	—
.21— .40	—	15	20	5	—	40
.41— .60	—	20	11	5	—	36
.61— .80	18	51	42	21	2	134
.81—1.00	3	16	50	102	2	173
1.01—1.20	18	35	26	146	1	226
1.21—1.40	4	35	60	125	—	224
1.41—1.60	1	17	98	20	—	136
1.61—1.80	—	2	21	5	—	28
1.81—2.00	—	—	17	6	—	23
2.01—2.20	2	1	36	23	—	62
2.21—2.40	—	—	25	24	—	49
2.41—2.60	1	—	5	—	—	6
2.61—2.80	—	—	7	2	—	9
2.81—3.00	—	—	—	—	1	1
3.01—3.20	—	—	—	—	—	—
3.21—3.40	—	—	—	—	—	—
3.41—3.60	—	—	—	—	—	—
3.61—3.80	—	—	—	—	—	—
3.81—4.00	—	—	—	—	—	—
4.01—4.20	—	—	—	—	—	—
4.21—4.40	—	—	—	—	—	—
共 計 人 數	47	192	418	484	6	1,147

(3) 各處工人教育程度調查表

人 數 教育程度	總務處	車務處	機務處	工務處	會計處	共 計
不識字	10	6	20	200	—	236
略識字	7	56	251	140	—	454
私塾修業	28	66	78	103	6	281
職工學校修業	—	—	—	—	—	—
職工學校畢業	—	—	—	—	—	—
初小修業	2	48	53	25	—	128
初小畢業	—	8	16	—	—	24
高小修業	—	1	—	—	—	1
高小畢業	—	—	—	4	—	4
初中修業	—	7	—	10	—	17
初中畢業	—	—	—	—	—	—
高中修業	—	—	—	2	—	2
高中畢業	—	—	—	—	—	—
共計人數	47	192	418	434	6	1,147

(4) 各處工人年齡調查表

人數 年齡	處別	總務處	車務處	機務處	工務處	會計處	共 計
15 未滿		—	—	—	—	—	—
15—16		—	—	6	2	—	8
17—18		—	6	5	6	—	17
19—20		—	13	17	14	—	44
21—22		1	16	15	7	—	39
23—24		5	17	22	21	—	65
25—26		2	13	12	28	—	55
27—28		1	7	27	57	2	94
29—30		4	9	31	53	1	98
31—32		3	10	32	62	—	107
33—34		3	10	27	91	—	131
35—36		2	7	31	46	—	86
37—38		3	9	15	18	1	46
39—40		2	11	21	4	1	39
41—42		—	12	30	9	1	52
43—44		2	5	28	3	—	38
45—46		2	8	21	7	—	38
47—48		7	7	20	10	—	44
49—50		2	3	18	8	—	31
51—52		1	6	12	2	—	21
53—54		1	4	7	1	—	13
55—56		1	5	11	4	—	21
57—58		2	3	4	2	—	11
59—60		1	3	2	12	—	18
60 以上		2	8	4	17	—	31
共 計		47	192	418	484	6	1,147

(5) 各處工人籍貫調查表

人 數 省別	處別	總務處	車務處	機務處	工務處	會計處	共計人數
江	蘇	—	—	—	—	—	—
浙	江	—	—	—	—	—	—
安	徽	—	—	—	—	—	—
江	西	—	—	—	—	—	—
湖	北	—	—	—	—	—	—
湖	南	—	—	—	1	—	1
四	川	—	—	—	—	—	—
福	建	1	—	—	—	—	1
廣	東	46	190	416	460	6	1,118
廣	西	—	2	—	20	—	22
雲	南	—	—	—	—	—	—
貴	州	—	—	—	—	—	—
河	北	—	—	—	—	—	—
河	南	—	—	—	—	—	—
山	東	—	—	2	3	—	5
山	西	—	—	—	—	—	—
陝	西	—	—	—	—	—	—
甘	肅	—	—	—	—	—	—
甯	夏	—	—	—	—	—	—
青	海	—	—	—	—	—	—
遼	甯	—	—	—	—	—	—
吉	林	—	—	—	—	—	—
黑	龍	—	—	—	—	—	—
新	疆	—	—	—	—	—	—
熱	河	—	—	—	—	—	—
察	爾	—	—	—	—	—	—
綏	遠	—	—	—	—	—	—
西	康	—	—	—	—	—	—
外	古	—	—	—	—	—	—
西	藏	—	—	—	—	—	—
共計人數		47	192	418	484	6	1,147

(6) 各處工人獎懲概況表

人 數 項 目	處 別	總務處	車務處	機務處	工務處	會計處	共 計
		獎	記 功	—	—	2	—
	加 辛	2	89	—	25	3	119
	進 級	—	58	29	8	3	93
	共 計	2	147	31	33	6	219
懲	記 過	—	—	5	1	—	6
	減 辛	—	—	—	—	—	—
	降 級	—	—	—	—	—	—
	革 職	—	1	2	—	—	3
	共 計	—	1	7	1	—	9

(7) 各處工人二十二年度請假人數表

人 數 日 數	項 別	事 假	病 假	婚 假	喪 假	共 計 人 數
1		100	33	—	1	134
2		126	76	—	1	203
3		72	97	—	1	170
4		43	52	—	—	95
5		54	39	—	—	93
6		28	57	1	—	86
7		30	41	2	2	75
8		17	30	1	—	48
9		12	42	1	—	55
10		11	22	6	7	46
11		7	23	—	—	30
12		10	11	1	1	23
13		7	6	—	—	13
14		3	15	—	—	18
15		8	11	3	3	25
16		3	6	—	—	9
17		8	9	—	—	17
18		5	7	—	—	12
19		7	4	—	—	6
20		4	6	—	—	10
21		4	5	—	—	9
22		—	5	—	—	5
23		8	7	—	—	15
24		6	6	—	—	12
25		1	2	—	—	3
26		1	3	—	—	4
27		1	5	—	—	6
28		1	1	—	—	2
29		1	2	—	—	3
30		4	4	—	—	8
31		5	4	—	—	9
一月以上		37	36	—	—	73
共計人數		619	657	15	16	1,317

## (十三) 粵漢鐵路南段

## (1) 各處工人到路時期調查表

人 數	處 別	年 期	總務處	車務處	機務處	工務處	會計處	共 計	
民 國 紀 元 前	15	—	—	—	—	—	—	—	
	14	—	—	—	—	—	—	—	
	13	—	—	—	—	—	—	—	
	12	—	—	—	—	—	—	—	
	11	—	—	—	—	—	—	—	
	10	—	—	—	—	—	—	—	
	9	—	—	—	—	1	—	1	
	8	—	—	—	—	—	—	—	
	7	—	—	2	—	1	—	3	
	6	—	—	—	—	3	—	3	
民 國	5	—	—	2	5	3	—	10	
	4	1	—	3	2	10	—	16	
	3	1	—	8	1	2	—	12	
	2	—	—	4	2	14	—	20	
	1	—	—	7	4	8	—	19	
	民 國	1	—	—	12	6	18	—	36
		2	—	—	10	4	34	—	48
		3	—	—	6	5	17	—	28
		4	—	—	6	2	22	—	30
		5	—	—	10	7	9	—	26
6		—	—	8	3	6	—	17	
7		—	—	10	5	12	—	27	
8		1	—	11	10	22	—	44	
9		—	—	9	2	18	—	29	
10		2	—	9	6	18	—	35	
11		—	—	14	12	13	—	39	
12		—	—	27	8	38	—	73	
13		—	—	15	12	35	—	62	
14		—	—	11	8	43	—	62	
15		—	—	17	7	15	—	39	
16		—	—	26	243	185	—	454	
17		—	—	20	110	37	2	169	
18		—	—	20	67	60	2	149	
19		2	—	23	57	38	—	120	
20		—	—	20	75	47	—	142	
21		1	—	18	55	45	—	119	
22		—	—	47	58	114	—	219	
23		—	—	31	66	84	—	181	
共 計			8	405	842	4	2,231		



(2) 各處工人工資等級表

人數 工 資	處 別	總務處	車務處	機務處	工務處	會計處	共計人數
元角分 .20 以 內		—	—	—	—	—	—
.21— .40		—	—	32	2	—	34
.41— .60	1	82	15	209	—	307	
.61— .80	—	117	80	139	—	336	
.81— 1.00	6	162	141	308	2	619	
1.01— 1.20	—	38	160	276	1	475	
1.21— 1.40	1	7	118	26	—	152	
1.41— 1.60	—	—	105	9	1	115	
1.61— 1.80	—	—	126	3	—	129	
1.81— 2.00	—	—	27	—	—	27	
2.01— 2.20	—	—	29	—	—	29	
2.21— 2.40	—	—	5	—	—	5	
2.41— 2.60	—	—	3	—	—	3	
2.61— 2.80	—	—	1	—	—	1	
2.81— 3.00	—	—	—	—	—	—	
3.01— 3.20	—	—	—	—	—	—	
3.21— 3.40	—	—	—	—	—	—	
3.41— 3.60	—	—	—	—	—	—	
3.61— 3.80	—	—	—	—	—	—	
3.81— 4.00	—	—	—	—	—	—	
4.01— 4.20	—	—	—	—	—	—	
4.21— 4.40	—	—	—	—	—	—	
共 計 人 數		8	406	842	972	4	2,232

(3) 各處工人教育程度調查表

人數 教育程度	處別	總務處	車務處	機務處	工務處	會計處	共計人數
不識字		—	—	—	253	—	253
略識字		—	217	392	708	—	1,317
私塾修業		8	121	313	—	4	446
職工學校修業		—	38	1	—	—	39
職工學校畢業		—	4	1	—	—	5
初小修業		—	19	54	3	—	76
初小畢業		—	1	11	—	—	12
高小修業		—	1	46	4	—	51
高小畢業		—	2	15	—	—	17
初中修業		—	2	7	4	—	13
初中畢業		—	1	2	—	—	3
高中修業		—	—	—	—	—	—
高中畢業		—	—	—	—	—	—
共計人數		8	406	842	972	4	2,232

(4) 各處工人年齡調查表

人 數 年 齡 別	總務處	車務處	機務處	工務處	會計處	共 計
15 未滿	—	—	—	1	—	1
15—16	—	—	14	—	—	14
17—18	—	8	33	10	—	51
19—20	—	25	37	53	1	116
21—22	—	29	38	70	—	137
23—24	—	26	57	66	—	149
25—26	—	34	50	64	—	148
27—28	—	25	71	76	—	172
29—30	—	29	75	59	1	164
31—32	1	26	62	69	—	158
33—34	—	24	53	75	1	153
35—36	—	34	44	66	—	144
37—38	1	24	47	60	—	132
39—40	1	24	55	67	—	147
41—42	3	16	35	62	—	116
43—44	—	17	31	34	—	82
45—46	1	16	39	43	—	99
47—48	—	19	21	32	—	72
49—50	—	6	21	20	—	47
51—52	1	7	14	20	—	42
53—54	—	6	7	12	—	25
55—56	—	4	13	7	1	25
57—58	—	2	10	2	—	14
59—60	—	4	7	3	—	14
60 以上	—	1	8	1	—	10
共 計	8	405	842	972	4	2,232

(5) 各處工人籍貫調查表

人 省 別	處 別	總務處	車務處	機務處	工務處	會計處	共計人數
江	蘇	—	—	—	—	—	—
浙	江	—	—	—	—	—	—
安	徽	—	—	—	—	—	—
江	西	—	—	—	—	—	—
湖	北	—	—	—	—	—	—
湖	南	1	—	—	—	—	1
四	川	—	—	—	2	—	2
福	建	—	—	2	—	—	2
廣	東	7	402	839	968	4	2,220
廣	西	—	4	—	2	—	6
雲	南	—	—	—	—	—	—
貴	州	—	—	—	—	—	—
河	北	—	—	1	—	—	1
河	南	—	—	—	—	—	—
山	東	—	—	—	—	—	—
山	西	—	—	—	—	—	—
陝	西	—	—	—	—	—	—
甘	肅	—	—	—	—	—	—
甯	夏	—	—	—	—	—	—
青	海	—	—	—	—	—	—
遼	甯	—	—	—	—	—	—
吉	林	—	—	—	—	—	—
黑	龍	—	—	—	—	—	—
新	疆	—	—	—	—	—	—
熱	河	—	—	—	—	—	—
察	爾	—	—	—	—	—	—
綏	遜	—	—	—	—	—	—
四	康	—	—	—	—	—	—
外	古	—	—	—	—	—	—
西	藏	—	—	—	—	—	—
共 計 人 數		8	406	842	972	4	2,232

(6) 各處工人獎懲概況表

A 項目	處別	數					共 計
		總務處	車務處	機務處	工務處	會計處	
獎	記 功	—	—	—	—	—	—
	加 辛	—	5	33	14	—	52
	進 級	1	31	43	46	—	121
	共 計	1	36	76	60	—	173
懲	記 過	—	5	2	—	—	7
	減 辛	—	—	—	—	—	—
	降 級	—	—	—	1	—	1
	革 職	1	—	10	5	—	16
	共 計	1	5	12	6	—	24

(7)各處工人二十二年度請假人數表

人 數 日 數	項 目				共 計 人 數
	事 假	病 假	婚 假	喪 假	
1	105	54	1	1	161
2	109	104	21	—	234
3	95	86	—	—	181
4	100	88	—	—	188
5	67	73	1	—	141
6	79	44	1	—	124
7	76	54	—	36	166
8	70	41	—	—	111
9	57	39	—	—	96
10	56	32	—	—	88
11	42	36	—	—	78
12	42	29	—	—	71
13	47	25	—	—	72
14	35	20	—	—	55
15	51	33	—	—	84
16	44	27	—	—	71
17	27	22	—	—	49
18	27	13	—	—	40
19	30	21	—	—	51
20	26	9	—	—	35
21	23	16	—	—	39
22	33	13	—	—	46
23	28	12	—	—	40
24	22	6	—	—	28
25	31	4	—	—	35
26	23	13	—	—	36
27	18	8	—	—	26
28	20	10	—	—	30
29	15	7	—	—	22
30	15	7	—	—	22
31	14	10	—	—	24
一 月 以 上	266	110	—	—	376
共 計 人 數	1,693	1,036	24	37	2,820

