




始



144  
261

大 正 二 年

第九回甲府市統計書

甲 府 市 役 所

14.4  
261

14.4-261



# 甲府市統計書



甲府市役所編纂

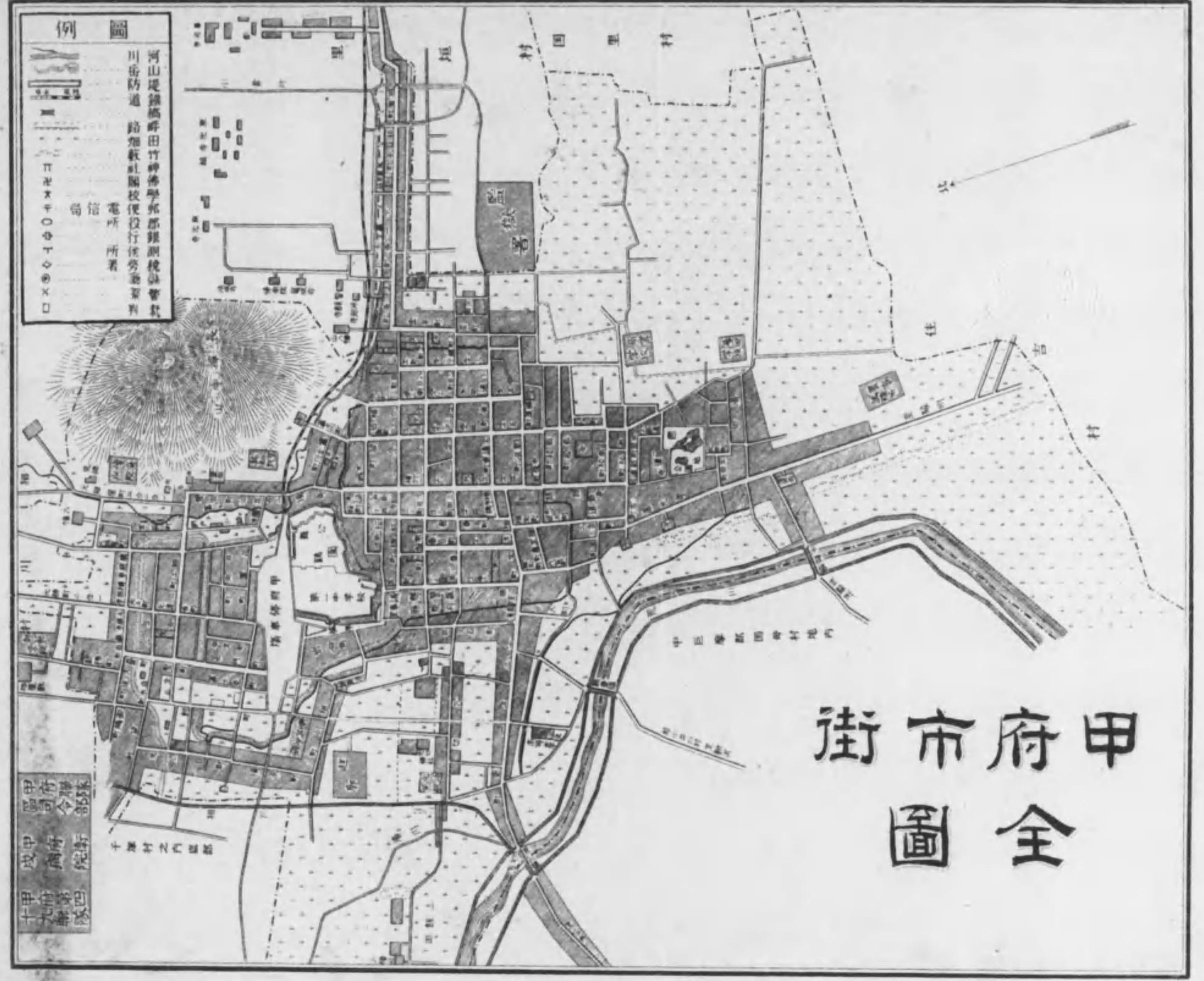
大正  
4. 6. 25  
内交



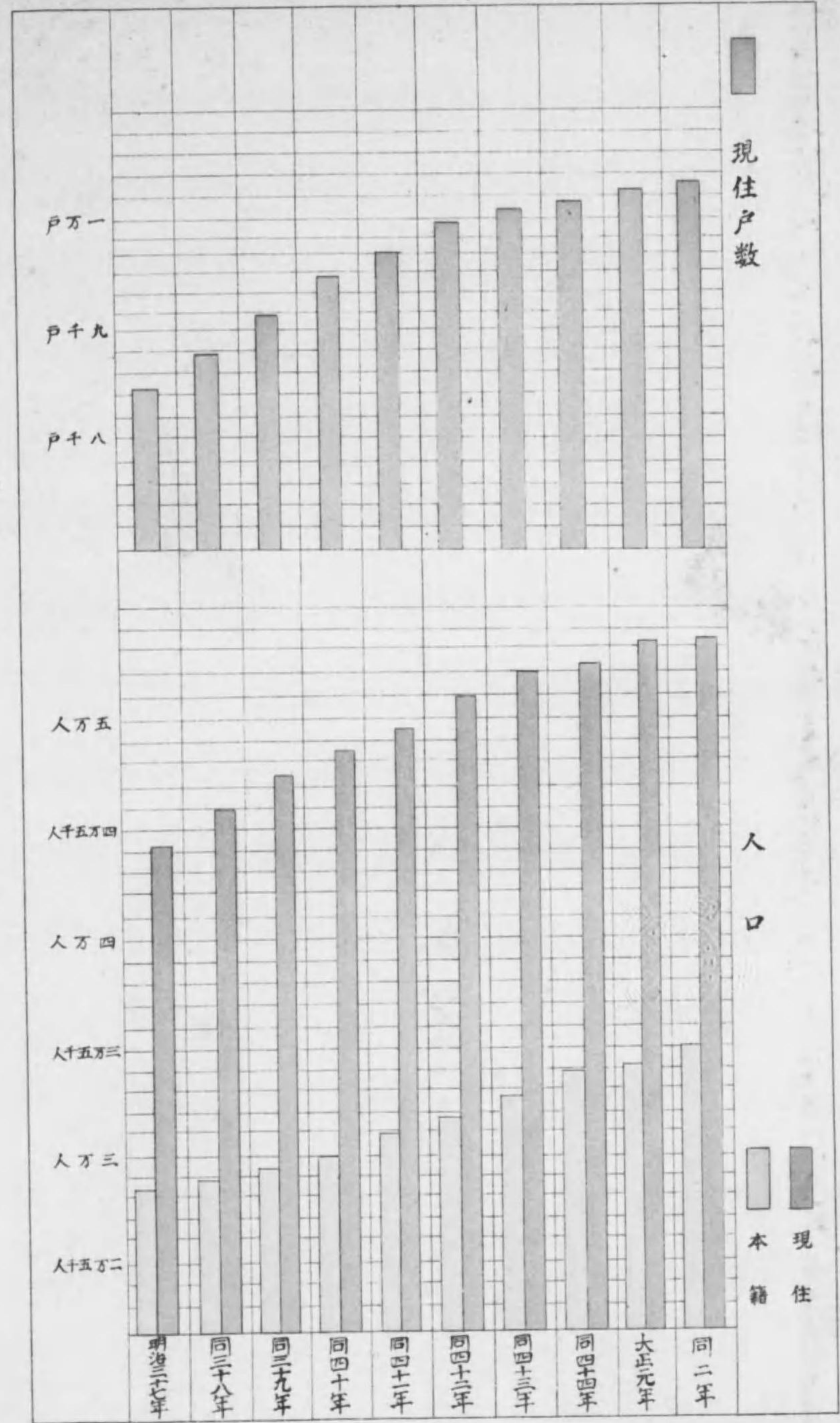
甲子年市信書

甲子年信書

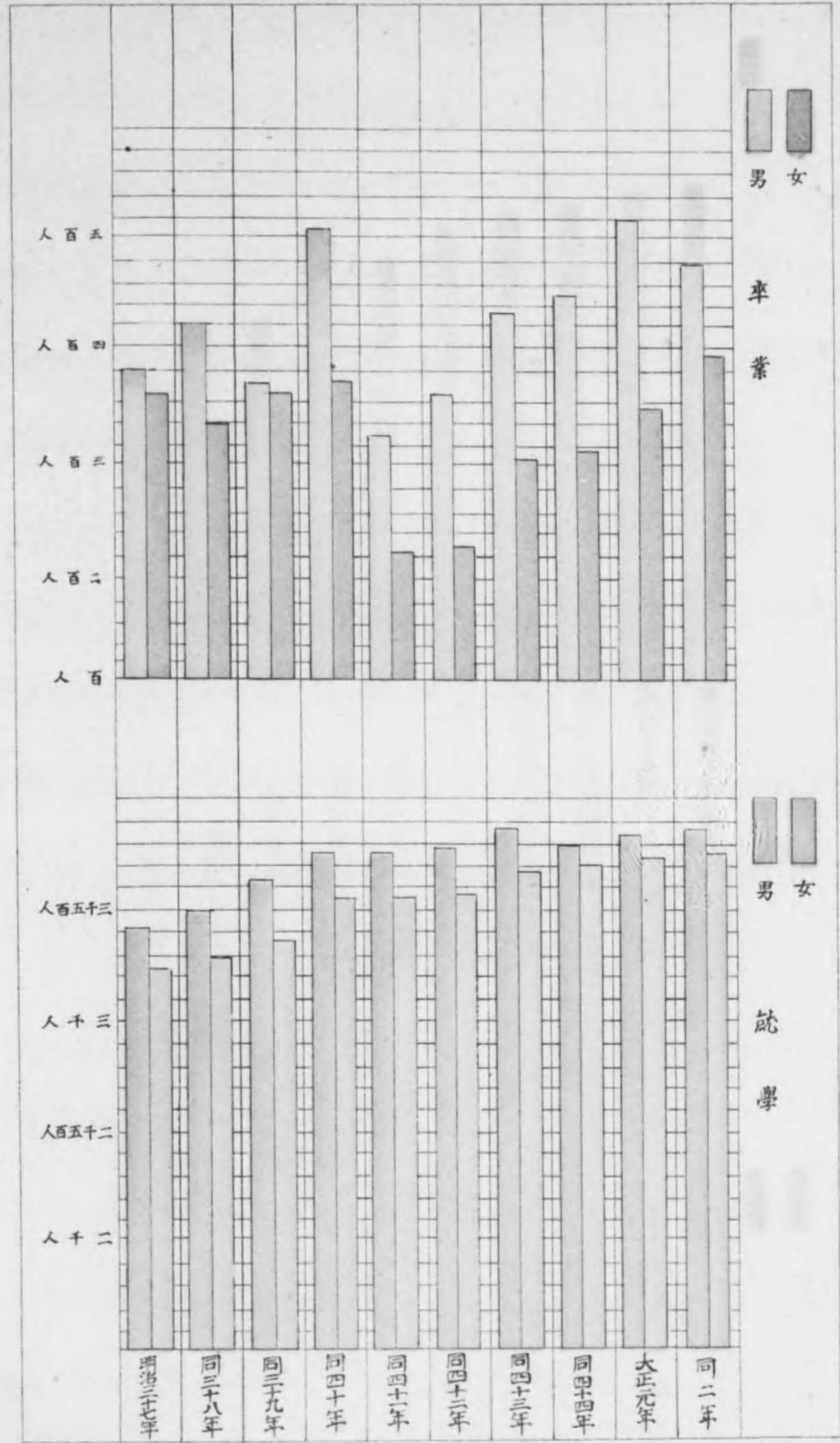




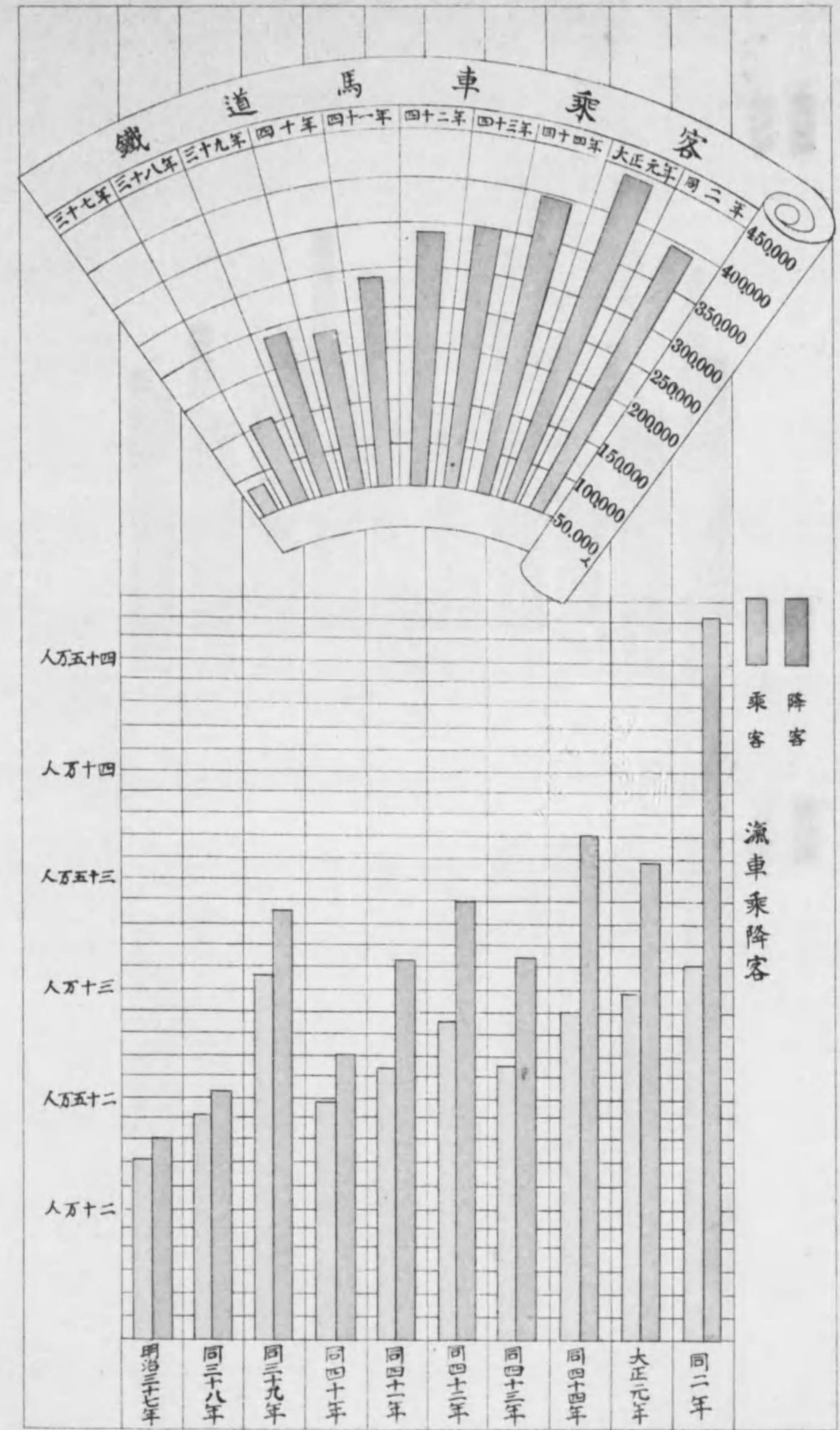
# 戶數及人口



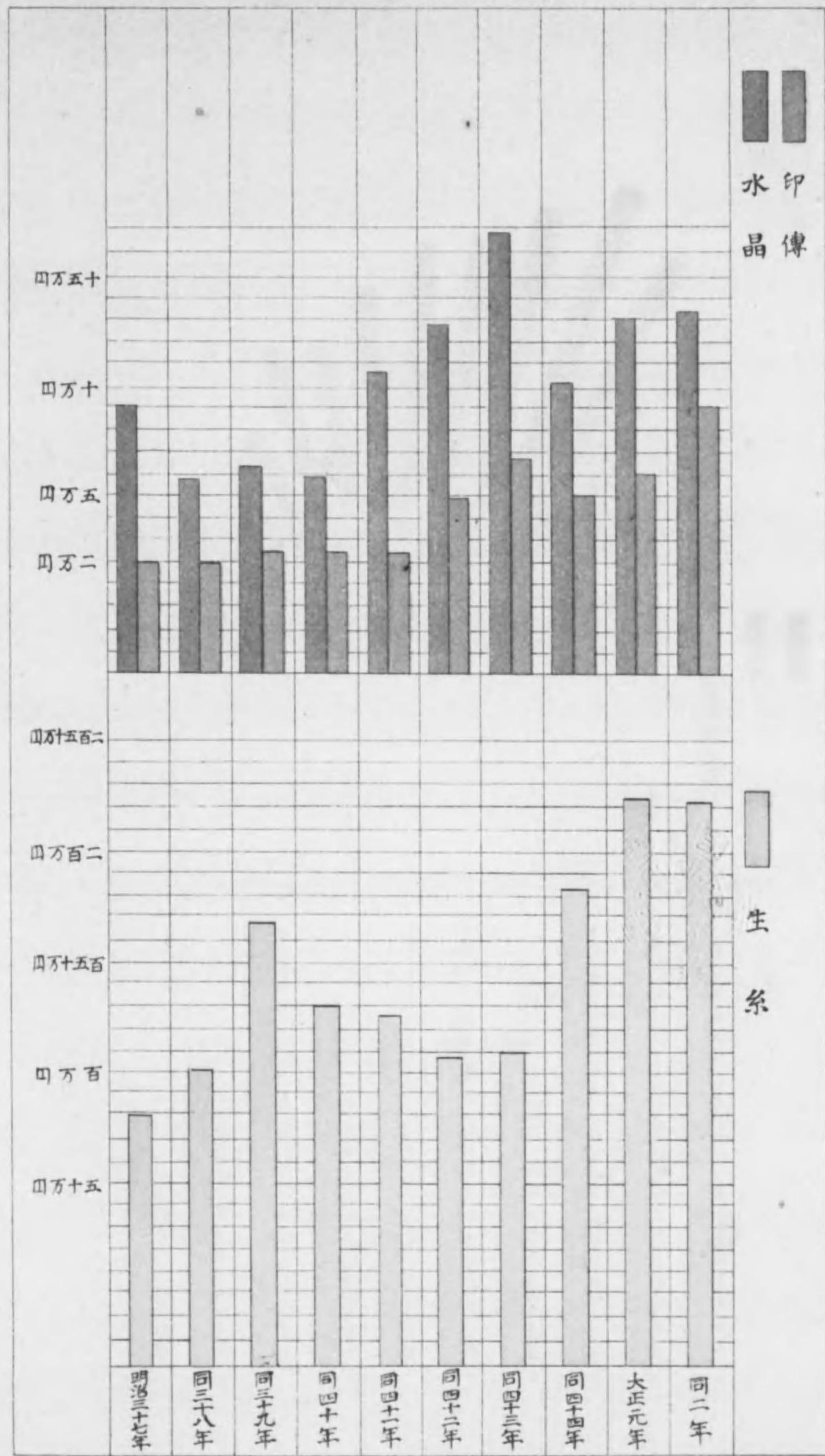
# 小學校兒童就學及卒業



# 瀛車乘降客

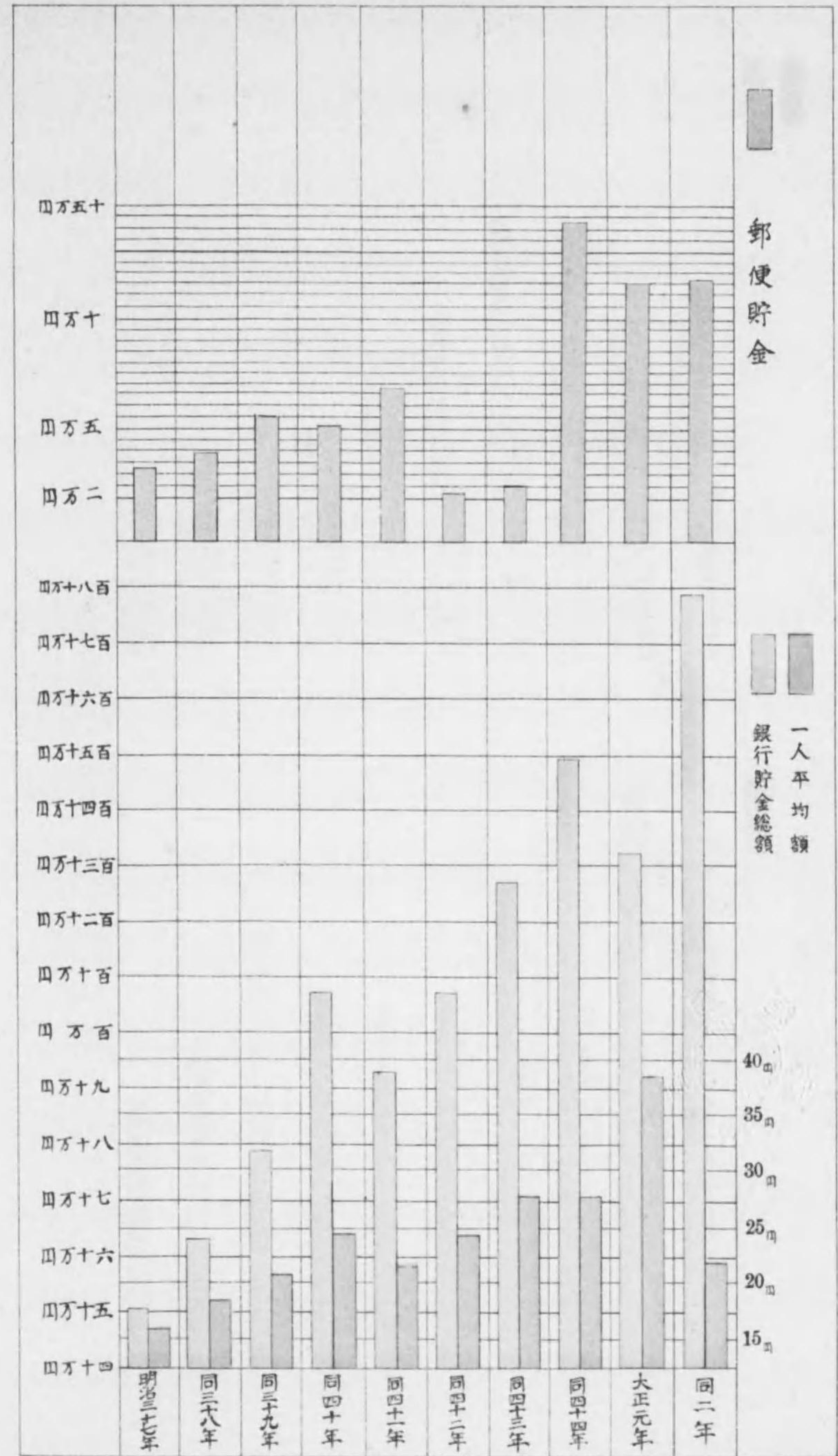


# 主要物產產額

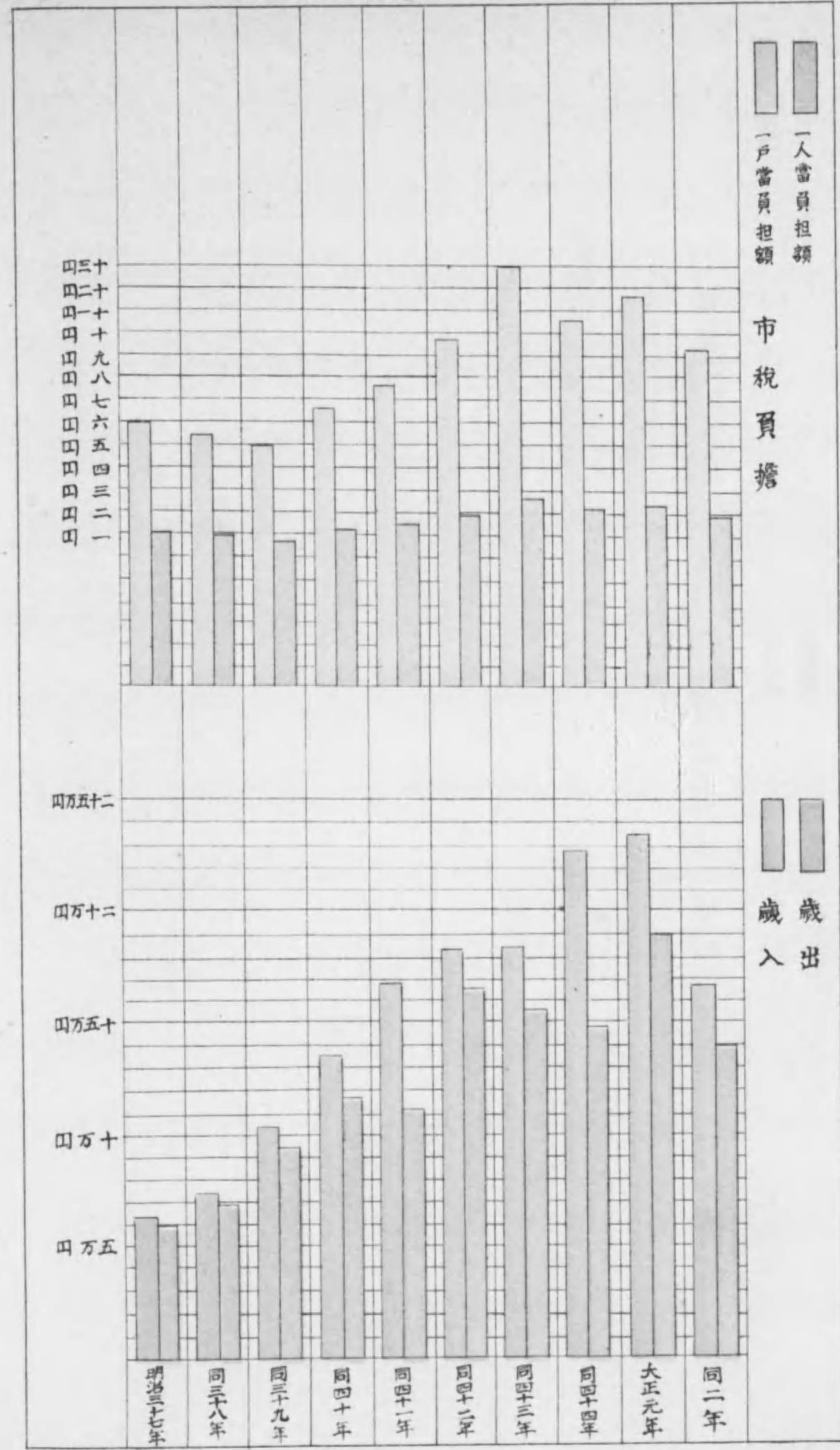




# 銀行及郵便貯金



歲入及歲出並=市稅負擔



## 凡 例

- 一 本書材料ハ當廳公簿又ハ各官公署或ハ各種組合若クハ個人等ニ就キ調査蒐集シタルモノナリ
- 一 本書ハ大正二年中及同會計年度内ニ係ル事實ヲ表示シタルモノナルモ殊ニ必要ト認ムルモノハ既往ノ計數ヲ併記シ累年相對照シテ消長變遷ノ跡ヲ通觀スルニ便ナラシメタリ
- 一 本書ハ類ヲ分チテ地勢及沿革、氣象、土地、戶口、教育、宗教、兵事、警察、衛生、救濟、交通、農業、商業、工業、金融及會社、財政、議會及市政ノ十七項トシ百十表ヲ登載ス
- 一 各表中年トアルハ歷年度、年度トアルハ會計年度ニシテ前年ヨリ事實ノ減シタルモノハ(△)ヲ附シ數位ハ千位百萬位ニ(、)ヲ又事實ナキモノハ(—)ヲ事實不詳ノモノハ(?)ヲ附セリ

甲 府 市 役 所 内 局

### 甲府市第九回統計書目次

#### 第一 地勢及沿革 頁 1

#### 第二 氣象

一	天氣日數及地震回数.....	3
二	氣壓。氣温.....	4
三	濕度。降水量。風力.....	5

#### 第三 土地

一	市ノ位置.....	6
二	面積及廣袤.....	6
三	地價地租及免租地.....	6
四	有稅地無稅地.....	7
五	市内土地所有者.....	8
六	鑛泉.....	8

#### 第四 戶口

一	戶口.....	10
二	各町別現住戶口.....	10
三	結婚離婚及配偶者.....	13
四	本籍者現住者死亡.....	13
五	本籍者現住者出產.....	14
六	本籍人族稱別.....	14
七	一ヶ年間出入人口.....	14

八 在留外國人.....16  
 九 海外渡航人員.....16  
 一〇 盲啞聾者.....16  
 一一 現住者死亡年齡別.....17

### 第五 教 育

一 縣立學校.....18  
 二 公私立學校.....18  
 三 學齡兒童.....20  
 四 學齡兒童就學.....20  
 五 學齡兒童不就學.....20  
 六 市立小學校生徒.....22  
 七 市立小學校卒業生徒.....22  
 八 市立小學校教員.....24  
 九 市立小學校教員俸給.....24  
 一〇 市立學校授業料.....26  
 一一 市立學校費.....26  
 一二 市立小學校教員資格及勤續年數年功加俸受給者.....28  
 一三 市立商業學校職員及校醫商議員.....28  
 一四 市立商業學校卒業生徒籍別及就職.....28  
 一五 圖 書 館.....29  
 一六 山梨教育會甲府支會.....29  
 一七 新聞及雜誌.....29

### 第六 宗 教

一 神社及神職.....30

二 寺院及住職.....30  
 三 神道教會.....30  
 四 基督教會及布教者.....30

### 第七 兵 事

一 兵 員.....31  
 二 陸軍現役軍人.....31  
 三 陸軍豫備後備及補充軍人.....31  
 四 海軍現役及豫備役後備役軍人.....32  
 五 徵收人員.....32  
 六 壯丁檢查成績(其一).....32  
 七 壯丁檢查成績(其二).....33  
 八 壯丁檢查成績(其三).....33  
 九 國民兵人員.....33

### 第八 警 察

一 警察配置.....34  
 二 犯罪件數.....34  
 三 被害財貨.....34  
 四 盜難件數人員.....36  
 五 火 災.....36  
 六 消 防.....37  
 七 途上保護人員.....37  
 八 變 死(其一).....37  
 九 變 死(其二).....38  
 一〇 風俗ニ關スル營業者.....38

一一 宿屋及宿泊人員	38
------------	----

## 第九 衛 生

一 病 院	40
二 病 院 患 者	40
三 醫 師	42
四 種 痘	42
五 齒科醫及治療的諸業者	42
六 藥劑師及藥業者	43
七 健康診斷	43
八 牛乳搾取高及販賣價額	43
九 傳染病患者死亡	44
一〇 死亡者病症	44
一一 汚物掃除(其一)	46
一二 汚物掃除(其二)	46
一三 衛生費及衛生組合	48
一四 用 水	48
一五 水 道(其一)	49
一六 水 道(其二)	49
一七 水 道(其三)水道ニ關スル經歷	49

## 第一〇 救 濟

一 救 護 人 員	52
二 救 助 費	52
三 喪 賞	53
四 赤十字社員	53

五 愛國婦人會員	53
----------	----

## 第一一 交 通

一 道路延長及面積	54
二 道路敷使用者及使用料	54
三 諸 車	54
四 汽車乘客及貨物發着	56
五 汽車乘客及貨物賃金收入高	56
六 馬 車 鐵 道	56
七 普通及小包郵便	58
八 電 信 及 電 話	58
九 電 燈	58
一〇 瓦 斯	60
一一 市役所ヨリ各官廳其他ヘノ距離	60
一二 甲府市ヨリ各郡町村ヘノ里程	62

## 第一二 農 業

一 農業戶口及耕地反別	66
二 米作附反別及收穫高	66
三 麥作附反別及收穫高	68
四 雜種農產物作附反別及收穫高	68
五 果 實	70
六 桑 園	70
七 養 蠶	70
八 家 畜	72
九 屠 獸	72

一〇	家	禽	.....	73
一一	獸醫及蹄鐵工	.....		73
一二	麥種子病虫害豫防。米麥種子鹽水攪	.....		73

### 第一三 商 業

一	商買戶口	.....		74
二	商業會議所	.....		76
三	各種組合	.....		77
四	重要物產製產及販賣高	.....		78
五	諸物價	.....		78
六	輸出入品	.....		82

### 第一四 工 業

一	工業者戶口	.....		84
二	石炭消費高	.....		86
三	機械製糸工場(其一)	.....		87
四	機械製糸工場(其二)	.....		87
五	座繰製糸工場	.....		88
六	印刷工場	.....		89
七	電力使用諸工場	.....		90
八	織物產額	.....		91
九	雜工產物產額	.....		92
一〇	諸雇人賃金	.....		93
一一	各種釀造品販賣高	.....		94
一二	度量衡器	.....		94

### 第一五 金融及會社

一	銀行	.....		96
二	銀行預り金(其一)	.....		98
三	銀行預り金(其二)	.....		100
四	銀行貸付金(其一)	.....		100
五	銀行貸付金(其二)	.....		102
六	銀行諸手形	.....		104
七	銀行貯蓄預金及同金額別	.....		104
八	銀行貯蓄預金者職業別	.....		106
九	銀行利息	.....		106
一〇	銀行貸付金利息(其一)	.....		108
一一	銀行貸付金利息(其二)	.....		108
一二	質物	.....		108
一三	郵便爲替	.....		110
一四	郵便貯金	.....		110
一五	會社	.....		112
一六	各種保險	.....		114

### 第一六 財 政

一	市歲入	.....		118
二	市歲出	.....		118
三	市有財產及各學校基本財產	.....		119
四	市公債	.....		120
五	國稅營業者稅額及人員	.....		120
六	縣稅營業者稅額及人員	.....		122

七	國	稅	.....	124
八	縣	稅	.....	125
九	市	稅	.....	125
一〇	市	稅賦課率	.....	125
一一	縣	稅戶數割及市稅戶別割負担額	.....	126
一二	水道部	歲入	.....	126
一三	水道部	歲出	.....	126

## 第一七 議會及市政

一	市參事會員及市會議員	.....	127
二	會議	.....	127
三	國會議員及縣會議員	.....	127
四	委員	.....	128
五	市職員及俸給	.....	128
六	文書處理	.....	129



# 甲府市第九回統計書

## 第一 地勢及沿革

**地勢** 本市ハ山梨縣ノ中央ニ位シ市街井然トシテ北方要害山夢山ヲ背ヒ他ノ三方ハ沃野渺茫タリ東ハ西山梨郡里垣、國里、清田ノ諸村ニ界シ西ハ荒川ヲ限リテ中巨摩郡貢川、池田、國母ノ諸邑ニ隣リ南ハ西山梨郡住吉村ニ接シ北ハ同郡相川、千塚ノ二村ニ連接ス

**沿革** 本市ハ甲斐ノ國府ニシテ往昔府中ト稱シ今ノ古府中(西山梨郡相川村)ニアリ武田信虎、晴信、勝頼三世ノ居城タリシカ勝頼織田信長ノ爲メニ亡サレ後徳川家康之ヲ領シ一條小山ノ地ヲトシテ甲府城ノ造築ヲ創起ス次テ加藤光泰來リ住シテ其ノ工事ヲ繼續スルモ竣工ニ至ラス文祿三年淺野長政本國ヲ領スルニ方リ其ノ臣淺野長吉城代ト爲リ大ニ築城事業ヲ勵行セラレ工事略ホ成ルヲ以テ古府ノ民戸ヲ茲ニ移シ州治ノ首府ト爲ス是レ實ニ本市ノ濫觴タリ爾後天領ト稱シ徳川氏ノ直轄ト爲リ享保九年ヨリ慶應三年ニ至ル迄凡ソ百四十餘年間勤番支配ヲ置キ代官所ヲ設ケ城ヲ守リ兼テ市政ヲ掌ラシム王政維新ノ際鎮撫府ヲ置カレシカ明治元年



第二表 氣壓氣温

月次	氣 壓			氣 温		
	平均	最高	最低	平均	最高	最低
一月	739.8	751.0	725.4 (1)	1.7	4.7	6.9
二月	737.4	749.3	724.2 (1)	3.2	10.5	2.3
三月	736.9	744.5	724.4 (1)	5.4	14.1	1.8
四月	738.3	746.4	726.2	14.4	21.7	8.9
五月	734.3	743.2	720.4	16.1	23.5	10.4
六月	732.5	743.0	717.8	20.9	26.9	16.6
七月	733.2	740.4	723.9	25.3	31.9	21.0
八月	732.2	738.8	711.6	24.6	31.3	19.9
九月	736.8	745.2	729.7	20.3	26.6	16.5
十月	738.1	747.6	722.1	15.2	21.8	10.5
十一月	742.2	753.1	730.3	8.6	15.8	2.9
十二月	738.9	752.5	728.3 (1)	5.3	10.3	1.6
全年	736.7	753.1	711.6	11.9	19.9	7.8
大正元年	737.2	751.8	715.3	13.7	20.7 (1)	10.5
明治四十四年	738.0	752.6	712.8	14.0	20.9	9.1
同 四十三年	736.9	750.5	719.4	12.9	19.4	8.2
同 四十二年	737.5	752.2	713.1	13.2	19.9	8.2
同 四十一年	737.7	十二月 52.8	八月 13.3	13.0	八月 34.9	(1) 月 10.0
同 四十年	737.4	四月 52.0	十二月 21.8	13.2	八月 34.0	(1) 月 12.5
同 三十九年	737.0	十一月 52.4	五月 20.4	13.0	八月 35.1	(1) 月 15.6
同 三十八年	38.0	十二月 52.3	四月 21.1	13.4	三月 35.0	(1) 月 15.6
同 三十七年	37.6	一月 52.9	九月 22.5	13.4	八月 34.9	(1) 月 13.2
同 三十六年	38.0	四月 53.5	九月 18.9	13.1	八月 36.2	(1) 月 10.9

第三表 濕度降水量風力

月次	温 度		降 水 量		風 力			
	平均	最少	總量	一日中ノ最多	平均速度	最多方向	最速強度	同方上向
一月	76	32	36.4	14.7	2.6	東	18.4	北西
二月	67	30	34.6	23.8	3.2	北西	21.7	北西
三月	60	16	28.6	20.1	3.2	北西	22.0	北西
四月	71	22	44.5	21.3	2.4	西	17.9	北々西
五月	72	30	148.2	39.8	2.2	西北西	15.9	北西
六月	75	27	118.2	35.8	1.9	南西西	11.3	北西
七月	73	39	111.2	36.8	2.2	南西	9.3	南々西
八月	75	38	98.9	40.7	1.8	北西	22.8	北々西
九月	79	35	83.9	41.8	1.2	西	7.3	西
十月	81	39	186.1	104.0	1.3	北西	17.2	北西
十一月	76	27	90.6	44.8	1.8	北西	15.0	北西
十二月	73	29	39.9	15.6	2.7	北西	21.9	北西
全年	73	16	1,021.1	104.0	2.2	北西	22.8	北々西
大正元年	73	17	1,051.6	76.3	2.4	北西	23.6	南
明治四十四年	75	22	1,503.7	169.4	2.2	北西	23.1	北西
同 四十三年	75	16	1,653.6	222.5	2.1	西	24.1	北
同 四十二年	74	22	1,106.8	41.7	2.3	西	21.8	北西
同 四十一年	72	一月 13	四月 1,159.2	五月 59.9	2.4	西	一月 23.9	北西
同 四十年	73	三月 18	八月 1,614.1	八月 132.2	2.4	西	五月 27.7	北西
同 三十九年	74	四月 18	七月 1,238.8	七月 170.5	2.6	西	二月 33.3	北々西
同 三十八年	75	二月 14	八月 1,087.7	八月 63.8	2.6	西	二月 24.0	北西
同 三十七年	74	一月 12	七月 1,323.4	七月 123.8	2.2	南	十一月 20.3	北西
同 三十六年	76	五月 18	十月 1,496.4	十月 93.5	2.0	北西	五月 21.8	北

### 第三 土地

#### 第一表 市ノ位置

東	經	北	緯	海	拔
度分秒 138.34.29		度分秒 35.40.00		米 386.5	

#### 第二表 面積及廣袤

面積	廣 袤					
	方位	町名	里程	方位	町名	里程
分 厘 3 8	極東	城屋町	里丁 1 2	極南	伊勢町	里丁 1 6
	極西	飯田町		極北	新柳町	

#### 第三表 地價地租及免租地

種 別	地 價	地 租	同上ノ外免租地		一反步地價	
			地 價	地 租	最高地價	最低地價
田	132,517.490	6,228.325	8,718.890	409.785	78.920	17.620
畑	30,961.560	1,455.195	477.500	22.445	47.700	7.360
宅地	1,400,719.080	35,017.970	510.730	12.765	5,400.000	108.000
山林	820.210	45.115	—	—	24.000	3.500
原野	73.360	4.035	850	45	6.000	4.570
雜種地	2.240	125	—	—	2.500	2.500
鑛泉地	193.280	10.635	—	—	15,000.000	14,326.500
池沼	2.170	115	—	—	1.670	170
計	1,565,289.390	42,761.520	9,707.970	445.040	.....	.....
大正元年	1,562,916.520	42,625.875	13,045.440	601.906	.....	.....
明治四十四年	1,556,642.080	42,354.717	18,303.260	847.009	.....	.....
同四十三年	1,576,435.440	43,053.187	14,322.700	564.895	.....	.....
同四十二年	1,574,372.510	44,758.090	8,708.910	676.330	.....	.....

#### 第四表 有稅地無稅地

種 別	筆 數	反 別	同上ノ外免租地		
			筆 數	反 別	
有稅地	田	5,787	252,350 <sup>2</sup>	549	19,602 <sup>3</sup>
	畑	2,520	121,351 <sup>5</sup>	101	2,541 <sup>5</sup>
	宅地	4,171	56,235 <sup>7</sup>	8	5,821 <sup>7</sup>
	山林	121	21,251 <sup>8</sup>	—	—
	原野	57	1,581 <sup>5</sup>	1	12 <sup>2</sup>
	雜種地	1	829	—	—
	鑛泉地	4	4	—	—
	池沼	4	2,227	—	—
	計	12,665	584,272 <sup>7</sup>	659	22,752 <sup>1</sup>
	無稅地	學校數	180	10,810 <sup>9</sup>	—
鄉社地		1	106	—	—
公園地		3	3,592 <sup>3</sup>	—	—
墳墓地		67	6,341 <sup>4</sup>	—	—
道路		100	1,320 <sup>8</sup>	—	—
縣廳數		1	1,130 <sup>9</sup>	—	—
警察署數		2	261 <sup>5</sup>	—	—
郡役所數		1	151 <sup>5</sup>	—	—
農事試驗場數		1	120 <sup>6</sup>	—	—
傳染病院數		5	191 <sup>3</sup>	—	—
堤塘		21	212 <sup>6</sup>	—	—
用水路		3	111	—	—
縣病院數		8	762 <sup>1</sup>	—	—
農事試驗場用地		67	4,140 <sup>8</sup>	—	—
火葬場數		1	300	—	—
溜池		3	508	—	—
水道用地		38	1,561 <sup>1</sup>	—	—
市役所數		4	131 <sup>6</sup>	—	—
測候所數		3	608	—	—
精神病者監置所		1	310	—	—
知事官舎數	27	1,319	—	—	
計	537	31,117 <sup>1</sup>	—	—	
合計	13,202	615,391 <sup>5</sup>	△ 659	△ 22,752 <sup>1</sup>	
大正元年	12,964	608,702 <sup>8</sup>	820	29,281 <sup>7</sup>	
明治四十四年	12,655	597,580 <sup>0</sup>	1,092	41,212 <sup>2</sup>	
同四十三年	13,038	608,061 <sup>6</sup>	1,357	19,392 <sup>6</sup>	
同四十二年	13,837	639,232 <sup>3</sup>	965	27,241 <sup>4</sup>	
同四十一年	12,940	604,200 <sup>2</sup>	?	27,072 <sup>5</sup>	

第五表 市内

年次	市内ニ住スル者		市外ニ
	反別	地價	反別
大正二年	△ 523.7719 <sup>歩</sup>	△ 1,432,520.290 <sup>圓</sup>	23.2310 <sup>圓</sup>
同元年	523.9511	1,432,812.830	22.9518
明治四十四年	520.5520	1,425,037.910	20.3129
同四十三年	540.4829	288,927.520	25.9924
同四十二年	572.0100	302,011.700	26.7518
同四十一年	571.7320	301,284.340	26.8200
同四十年	570.3621	300,995.120	27.0602
同三十九年	523.8905	280,279.400	28.0424
同三十八年	574.9307	245,767.630	26.3601
同三十七年	576.6010	305,042.430	25.0717

第六表 鑛

名稱	所在地	湧出地	性質	溫度
三富士	富士川町	同上	鹽類泉	華氏 66
海州	櫻町	舞鶴公園内	同前	92
海州	瀧町	同前	アルカリ性弱鹽類泉	80
不老	深町	同上	單純硫黄泉	?
有馬	同町	同上	鹽類泉	71
仙壽	同町	同上	單純泉	?
連壽	連雀町	同上	カルキ性含鐵泉	?
米倉	柳町	八日町	含硫單純泉	88
都	桶屋町	同上	單純泉	?

土地所有者

住スル者	免租地		計	
	地價	反別	地價	反別
133,959.740 <sup>圓</sup>	21.9212 <sup>歩</sup>	9,482.010 <sup>圓</sup>	568.9311 <sup>圓</sup>	1,575.962.040 <sup>圓</sup>
133,667.020	22.0212	9,482.010	568.9312	1,575.961.860
120,714.270	28.0601	12,540.280	568.9320	1,558.292.460
14,382.500	34.5620	14,269.870	601.0513	317.579.890
14,547.000	2.9815	1,132.500	601.7593	317.691.200
14,733.090	3.6006	1,531.720	602.1527	317.546.150
14,879.710	4.6305	1,587.580	601.9529	317.462.410
14,451.750	4.9510	224.710	601.3729	317.202.190
7,142.610	7011	123.420	601.9919	317.732.660
12,785.000	1.1100	491.290	601.6527	318.318.720

泉

主治効能	開業年月
皮膚。痔疾。慢性癩瘡質私。	明治十一年四月
同前。	同十四年八月
慢性咽喉加多兒。痔疾。月經不通。	不詳
慢性尿道加多兒。皮膚。經久梅毒。	同十六年九月
慢性癩瘡質私。痔疾。皮膚病。	不詳
經久皮膚病。癩病。潰瘍。	同十七年 月
貧血病。月經不調。慢性下痢。	同十三年二月
慢性筋癩瘡質私。梅毒。子宮及卵巣ノ慢性加多兒	同二十二年十二月
經久皮膚病。腫物。	不詳

### 第四戶口

#### 第一表 戶口

年次	本籍人口			現住人口			現住戶口	一戶平均現住人
	男	女	計	男	女	計		
大正二年	17.487	17.516	35.003	26.794	26.878	53.672	10.346	5.3
同元年	17.114	17.196	34.310	26.671	26.861	53.532	10.305	5.1
明治四十四年	16.699	16.784	33.483	26.340	26.465	52.805	10.223	5.1
同四十三年	16.305	16.467	32.772	26.030	26.171	52.201	10.154	5.1
同四十二年	15.786	16.024	31.810	25.590	25.574	51.164	10.009	5.1
同四十一年	15.478	15.687	31.165	24.930	24.930	49.860	9.756	5.1
同四十年	15.080	15.248	30.328	24.653	24.149	48.802	9.518	5.1

#### 第二表 各町別現住戶口

町名	戶數	人口	大正元年末人口	比較增減
錦	137	726	726	—
常盤	56	296	296	—
春日	281	1,453	1,453	—
紅梅	87	446	446	—
櫻	331	1,703	1,703	—
相生	255	1,301	1,301	—
柳	238	1,228	1,228	—
山田	99	507	507	—
魚	140	716	716	—
近習	151	772	772	—
近習	235	1,199	1,199	—
伊勢	704	3,605	3,575	30
湯田	124	634	634	—
朝氣	47	256	256	—

#### 各町別現住戶口 (續)

町名	戶數	人口	大正元年末人口	比較增減
三吉	292	1,495	1,490	5
佐渡	101	516	516	—
代官	221	1,113	1,066	47
泉	294	1,501	1,501	—
二青	161	829	829	—
西沼	37	201	201	—
壽飯	329	1,689	1,689	—
穴田	118	603	603	—
百切	252	1,391	1,386	5
新石	293	1,529	1,529	—
新增青	134	734	734	—
久柳	26	146	146	—
御山	2	10	10	—
大保	36	197	197	—
元崎	45	241	241	—
元工	11	64	64	—
元綠	8	43	43	—
元山	17	96	96	—
元庭	25	129	129	—
元廣	14	73	73	—
元橫	49	258	258	—
元愛	247	1,280	1,280	—
元屋	48	246	246	—
元新	100	522	522	—
元屋	111	567	567	—
元屋	14	79	79	—
元壘	113	594	594	—
元壘	13	78	78	—
元壘	37	198	198	—
元壘	144	771	771	—
元壘	37	200	200	—

各町別現住戸口 (續)

町名	戸數	人口	大正元年末人口	比較増減
元横	95	505	505	—
三 日	85	435	435	—
澤 川	91	543	543	—
相境	133	684	684	—
富 士 川	77	394	394	—
彌 生	13	82	82	—
橋	56	325	310	15
朝 日	94	497	497	—
日向	19	89	89	—
門 見	58	313	313	—
水 富 士	37	190	190	—
八 日	131	678	678	—
穴 山	154	807	807	—
金 手	177	905	905	—
工 上 下	265	1,353	1,353	—
一 條	166	848	848	—
一 田	121	618	618	—
城 平	86	441	441	—
深 屋	103	526	526	—
三 日	353	1,900	1,867	33
上 連 雀	216	1,103	1,103	—
下 連 雀	112	572	572	—
鍛 冶	200	1,022	1,022	—
太 田	75	385	385	—
若 松	128	661	661	—
桶 屋	349	1,780	1,780	—
東 青 沼	473	2,427	2,422	5
	173	884	884	—
	92	470	470	—
計	10,346	53,672	53,532	140

第三表 結婚離婚及配偶者

年次	結 婚			離 婚			配偶者年末現在	
	本籍	非本籍	計	本籍	非本籍	計	本籍	現住
大正二年	303	33	336	40	9	49	5,120	7,877
同元年	288	31	319	48	8	56	5,020	7,875
明治四十四年	306	47	353	37	5	42	4,924	7,782
同四十三年	315	42	357	57	4	61	4,830	7,698
同四十二年	291	21	312	36	—	36	4,680	7,524
同四十一年	307	6	313	39	3	42	4,583	7,344
同四十年	303	18	321	44	1	45	4,438	6,829
同三十九年	216	5	221	63	1	64	4,316	6,827
同三十八年	220	11	231	32	6	38	?	6,523
同三十七年	255	14	269	34	9	43	?	6,207

第四表 本籍者現住者死亡

年次	本 籍			現 住			現住者百ニ對スル死亡比例
	男	女	計	男	女	計	
大正二年	345	295	640	351	347	700	1.30
同元年	367	335	702	449	424	873	1.62
明治四十四年	385	378	763	445	443	888	1.68
同四十三年	294	327	621	371	369	740	1.40
同四十二年	348	345	693	421	397	818	1.59
同四十一年	306	285	591	364	370	734	1.47
同四十年	298	276	574	361	336	697	1.42
同三十九年	265	261	526	389	381	770	1.61
同三十八年	349	350	699	504	491	995	2.15
同三十七年	252	248	500	346	341	687	1.54

第五表 本籍

年次	生								現		
	本				籍				計	公	生
	公	生	私	生	合	計	男	女			
男	女	男	女	男	女	男	女	男	女		
大正二年	564	476	32	38	596	514	1,110	724	615		
同元	475	454	51	51	526	505	1,031	642	597		
明治四十四年	515	454	68	52	583	506	1,089	636	594		
同四十三年	511	461	35	45	546	506	1,052	687	587		
同四十二年	438	461	54	58	492	519	1,011	587	571		

第六表 本籍

年次	士						族	
	戶		主		家		合	
	男	女	男	女	男	女	男	女
大正二年	171	16	361	525	532	541		
同元	171	17	352	519	523	536		
明治四十四年	175	15	356	517	531	532		
同四十三年	175	14	348	513	523	527		
同四十二年	175	15	349	507	524	522		
同四十一年	175	14	342	498	517	512		
同四十年	181	15	346	503	527	518		

第七表 一ケ年

年次	出									
	他府縣へ出寄留		他町村へ出寄留		陸海軍在營者	囚人懲治人		在臺灣朝鮮樺太		
	男	女	男	女		男	女	男	女	
大正二年	3,727	3,400	1,192	1,105	109	32	1	23	9	
同元	3,462	3,161	1,122	1,028	133	26	1	20	7	
明治四十四年	3,234	2,954	1,066	975	134	25	1	20	8	
同四十三年	3,073	2,828	929	870	126	29	—	18	7	
同四十二年	2,854	2,618	831	786	137	19	—	14	6	
同四十一年	2,541	2,307	715	676	151	23	1	28	11	
同四十年	2,218	2,091	636	621	123	25	2	23	10	

者現住者出產

私	生	合	住		死				現住者百ニ對スル生産比例			
			計	計	公	私	合					
							男	女		男	女	計
男	女	男	女	男	女	男	女	男	女	計		
△ 32	△ 43	756	658	1,414	△ 32	△ 26	△ 12	△ 10	△ 44	△ 36	△ 80	2.6
59	51	701	648	1,349	64	51	30	21	94	72	166	2.5
79	61	799	736	1,535	29	33	12	4	41	37	78	2.9
55	42	742	629	1,371	52	58	36	37	88	95	183	2.6
58	59	645	630	1,275	65	53	37	24	102	77	179	2.4

人 族 稱 別

計	平						計
	戶		家		族		
	男	女	男	女	男	女	
1,073	6,035	785	10,940	16,190	16,955	16,975	33,930
1,059	5,913	770	10,687	15,890	16,591	16,660	33,251
1,063	5,823	751	10,345	15,501	16,168	16,252	32,420
1,050	5,768	758	10,014	15,182	15,782	15,940	31,722
1,046	5,698	739	9,564	14,763	15,262	15,502	30,764
1,029	5,598	753	9,362	14,422	14,960	15,175	30,135
1,045	5,472	754	9,081	13,976	14,553	14,730	29,283

間 出 入 人 口

在 外 國	部		入				部		
	計		他府縣ヨリ入寄留		他町村ヨリ入寄留		計		
	男	女	男	女	男	女	男	女	
—	—	5,083	4,515	△ 3,656	△ 3,339	10,734	10,538	14,390	13,877
—	—	4,765	4,197	3,715	3,465	10,607	10,397	14,322	13,862
—	—	4,479	3,938	3,663	3,408	10,449	10,208	14,112	13,616
—	—	4,175	3,705	3,463	3,298	10,429	10,108	13,892	13,406
17	1	3,872	3,411	3,489	3,307	10,187	9,654	13,676	12,961
49	6	3,417	3,001	3,213	3,132	9,678	9,112	12,891	12,244
32	6	3,057	2,730	3,086	3,086	8,541	8,543	12,627	11,625

第八表 在留外國人

年次	宣教師		教師		商業		合計		
	男	女	男	女	男	女	男	女	計
大正二年	3	1	3	2	5	1	11	4	15
同元年	6	—	—	4	5	1	11	5	16
明治四十四年	3	—	1	3	4	—	8	3	11
同四十三年	3	—	1	2	4	1	8	3	11
同四十二年	3	—	1	2	4	1	8	3	11

第九表 海外渡航人員

國別	學術研究		商業		農業		其他		合計		
	男	女	男	女	男	女	男	女	男	女	計
支那	—	—	—	—	—	—	—	—	—	—	—
其他	—	—	—	—	—	—	—	—	—	—	—
計	△	—	—	—	—	—	—	—	—	—	—
大正元年	—	—	1	1	—	—	—	—	1	1	2
明治四十四年	1	—	1	1	1	—	2	4	5	5	10
同四十三年	—	—	—	—	—	—	—	—	—	—	—
同四十二年	1	—	—	—	—	—	1	1	2	1	3
同四十一年	1	—	—	—	1	—	4	—	6	—	6

第十表 盲啞聾者

種別	十六才未滿		六十才未滿		六十才以上		計		
	男	女	男	女	男	女	男	女	計
盲者	2	3	42	41	4	16	48	60	108
啞者	3	1	6	2	1	—	10	3	13
聾者	—	—	—	2	—	1	—	3	3
計	△ 5	△ 4	△ 48	△ 45	△ 5	△ 17	△ 58	△ 66	124
大正元年	12	3	50	40	10	2	72	45	117
明治四十四年	27	10	59	54	—	—	86	64	150
同四十三年	4	2	25	15	—	—	29	17	46
同四十二年	5	2	23	15	—	—	28	17	45
同四十一年	1	2	65	45	12	12	78	59	137

第十一表 現住者死亡年齡別

年齡別	大正二年			同元年			明治四十四年			同四十三年		
	男	女	計	男	女	計	男	女	計	男	女	計
自一至五	△ 146	△ 120	△ 266	232	184	416	225	172	397	135	108	243
自六至十	△ 3	△ 19	△ 22	12	17	29	12	12	24	10	7	17
自十一至十五	△ 7	△ 4	△ 11	11	11	22	7	12	19	13	11	24
自十六至二十	△ 21	△ 15	△ 36	17	19	36	16	22	38	19	21	40
自二十一至二十五	△ 12	△ 25	△ 37	22	25	47	18	32	50	14	28	42
自二十六至三十	△ 13	△ 9	△ 22	15	27	42	15	16	31	12	18	30
自三十一至三十五	△ 17	△ 13	△ 30	18	16	34	15	18	33	10	19	29
自三十六至四十	△ 13	△ 19	△ 32	16	16	32	12	12	24	8	19	27
自四十一至四十五	△ 15	△ 13	△ 28	11	9	20	16	10	26	12	13	25
自四十六至五十	△ 18	△ 11	△ 29	21	17	38	20	11	31	20	20	40
自五十一至五十五	△ 24	△ 14	△ 38	21	12	33	25	17	42	18	17	35
自五十六至六十	△ 23	△ 18	△ 41	30	19	49	34	18	52	26	16	42
自六十一至六十五	△ 24	△ 18	△ 42	31	29	60	29	21	50	21	13	34
自六十六至七十	△ 26	△ 25	△ 51	25	19	44	22	34	56	18	17	35
自七十一至七十五	△ 24	△ 22	△ 46	16	25	41	23	22	45	8	14	22
自七十六至八十	△ 8	△ 14	△ 22	13	11	24	14	19	33	14	18	32
自八十一至八十五	△ 7	△ 12	△ 19	4	15	19	3	16	19	10	7	17
自八十六至九十	△ 2	△ 8	△ 10	4	7	11	3	5	8	2	3	5
自九十一至九十五	△ 1	△ 4	△ 5	1	1	2	—	3	3	—	—	—
自九十六至百	—	△ 1	△ 1	—	—	—	—	—	—	—	—	—
自百一至百五	—	—	—	—	—	—	—	—	—	—	—	—
不詳	—	—	—	—	—	—	—	1	1	1	—	1
計	△ 404	△ 384	△ 788	520	479	999	509	483	992	371	369	740

第五表  
第一

校名	所在地	創立年月	修業年限
師範學校	西山梨郡相川村	明治八年	(男女) 四三學年
甲府中學校	舞鶴城內	同九年	五學年
高等女學校	壽町	同九年	四學年
師範學校 附屬小學校	西山梨郡相川村	同九年	六學年

第二表

設立別	校名	所在地	創立年	學科
市立	甲府商業學校	東青沼町	明治三十四年	(本科 十三科目 豫科 十一科目)
同	相生子守學校	代官町	同四十年	(修身。國語。算術。遊技。唱歌。裁縫。)
同	琢美子守學校	工町	同四十年	同前
私立	山梨英和女學校	愛宕町	同二十二年	(倫理。國語。英語。數學。理化。外六科目。)
同	玉聲裁縫女學校	穴切町	同三十三年	(修身。女禮。點茶。技藝。)
同	山梨裁縫女學校	湯田町	同三十三年	(修身。國語。家政。女禮。技藝。)
同	進徳幼稚園	櫻町	同三十一年	(修身。說話。手技。唱遊。)
同	山梨英和女學校 附屬幼稚園	百石町	同四十四年	同前

教育  
縣立學校

教員		書記		校醫		學年末現在生徒		卒業生		從
男	女	男	女	男	女	男	女	男	女	累計
18	3	3	—	1	—	211	150	61	39	1,661
24	—	3	—	1	—	558	—	75	—	1,081
11	12	2	—	1	—	—	485	—	120	707
9	2	—	—	—	—	(尋116 高110)	80 92	21 27	12 27	1,237 655

公立學校

修業年限	職員		生徒		卒業生徒		入學資格
	男	女	男	女	本年	累計	
(三)年	17	—	(173 157)	—	(41 83)	(369 701)	(豫科修了ノモノ) (高等小學一年修業)
三年	3	1	8	66	15	66	義務教育ヲ修ラサルモノ
三年	2	2	—	72	12	39	同前
(本科五年 專科二年 速成科六ヶ月)	4	7	—	115	10	205	尋常小學卒業
十ヶ月	4	4	—	135	50	1,346	尋常小學卒業
(本科二年 豫科一年)	1	6	—	160	40	521	尋常小學卒業
二年	—	4	46	52	(男38 女23)	788	三歲以上六歲未滿
二年	—	3	37	27	(男14 女14)	73	三歲以上六歲未滿



第三表

年次	修學始期ニ達シタルモノ			修學始期
	男	女	計	男
大正二年	3.181	3.083	6.264	647
同元年	3.194	3.090	6.284	604
明治四十四年	3.225	3.121	6.346	561
同四十三年	3.299	3.145	6.444	537
同四十二年	3.136	2.918	6.054	612
同四十一年	3.134	2.903	6.037	605
同四十年	3.095	2.857	5.952	664

第四表

年次	尋常小學ノ教科ヲ修ムルモノ			尋常小學ノ
	男	女	計	男
大正二年	2.458	2.362	4.820	712
同元年	2.464	2.385	4.849	721
明治四十四年	2.499	2.424	4.923	718
同四十三年	2.535	2.465	5.000	755
同四十二年	2.449	2.234	4.683	678
同四十一年	2.007	1.792	3.799	1,121
同四十年	1.415	1.293	2.708	1,673

第五表

年次	就學猶豫			就學
	男	女	計	男
大正二年	5	19	24	3
同元年	6	18	24	3
明治四十四年	5	19	24	3
同四十三年	6	20	26	3
同四十二年	6	17	23	3
同四十一年	4	16	20	2
同四十年	7	22	29	—

學齡兒童

ニ達セサルモノ		合計			始期ニ達シタル兒童百分比例
女	計	男	女	計	
646	1,293	3,828	3,729	7,557	99.43
602	1,206	3,798	3,692	7,490	83.9
558	1,119	3,786	3,679	7,465	99.5
504	1,041	3,836	3,649	7,485	99.5
621	1,233	3,748	3,539	7,287	99.5
626	1,231	3,739	3,529	7,268	99.6
680	1,344	3,759	3,537	7,296	99.5

學齡兒童就學

教科ヲ卒ヘタルモノ		合計			學齡兒童ニ對スル百分比例
女	計	男	女	計	
694	1,406	3,170	3,056	6,226	83.45
683	1,404	3,185	3,068	6,253	83.3
674	1,392	3,217	3,098	6,315	84.6
656	1,411	3,290	3,121	6,411	85.6
661	1,392	3,127	2,895	6,022	82.5
1,093	2,214	3,128	2,885	6,013	82.8
1,542	3,215	3,088	2,835	5,923	81.1

學齡兒童不就學

兒除		合計			學齡兒童ニ對スル百分比例
女	計	男	女	計	
3	6	8	22	30	0.040
4	7	9	22	31	0.048
4	7	8	23	31	0.048
4	7	9	24	33	0.044
4	7	9	23	32	0.044
2	4	6	18	24	0.033
—	—	7	22	29	0.040

第六表 市立

校名	學級數		尋			常		
	尋	高等	學年末現在生徒			本年內入學生徒		
			男	女	計	男	女	計
富士川	尋	高等	467	204	671	51	57	108
琢美	尋	高等	280	662	942	132	107	239
相生	尋	常	607	603	1,210	163	124	287
新紺屋	尋	常	384	319	703	95	81	176
穴切	尋	常	374	295	669	89	80	169
湯田	尋	常	402	317	719	89	86	175
春日	尋	常	321	149	470	21	44	65
計	101	10	2,835	2,540	5,384	640	579	1,219
大正元年	99	10	2,783	2,631	5,414	545	537	1,082
明治四十四年	96	10	2,823	2,568	5,391	511	481	992
同四十三年	93	9	2,758	2,540	5,298	515	552	1,067
同四十二年	86	10	2,407	2,394	4,801	600	565	1,165
同四十一年	81	9	2,407	1,996	4,403	505	553	1,058

第七表 市立

校名	尋			常	
	男	女	計	生徒總數	生徒百人=對スル卒業生歩合
富士川	89	37	126	671	18.75
琢美	—	83	83	942	8.81
相生	92	97	189	1,210	15.61
新紺屋	50	42	92	703	13.08
穴切	51	35	86	669	12.85
湯田	40	23	63	719	8.76
春日	56	—	56	470	11.81
計	378	317	695	5,384	12.90
大正元年	381	277	658	5,414	12.15
明治四十四年	340	244	584	5,391	11.76
同四十三年	318	222	540	5,298	11.03
同四十二年	267	155	422	4,801	8.77
同四十一年	235	142	377	4,403	19.00

小學校生徒

校名	高			尋		
	學年末現在生徒			本年內入學生徒		
	男	女	計	男	女	計
富士川	285	—	285	203	—	203
琢美	—	204	204	—	129	129
相生	—	—	—	—	—	—
新紺屋	—	—	—	—	—	—
穴切	—	—	—	—	—	—
湯田	—	—	—	—	—	—
春日	—	—	—	—	—	—
計	285	204	489	203	129	332
大正元年	300	175	475	166	112	278
明治四十四年	300	179	479	208	103	311
同四十三年	305	176	481	191	98	289
同四十二年	268	162	430	193	107	300
同四十一年	253	165	418	194	103	297

小學校卒業生徒

校名	高			尋	
	男	女	計	生徒總數	生徒百人=對スル卒業生歩合
富士川	97	—	97	285	34.03
琢美	—	75	75	204	36.76
相生	—	—	—	—	—
新紺屋	—	—	—	—	—
穴切	—	—	—	—	—
湯田	—	—	—	—	—
春日	—	—	—	—	—
計	97	75	172	489	35.17
大正元年	136	70	206	475	42.66
明治四十四年	110	67	177	479	37.05
同四十三年	112	77	189	481	40.24
同四十二年	92	67	159	430	36.98
同四十一年	87	75	162	418	38.76

第八表 市立

校名	尋常							
	正教員		准教員		代用教員		計	
	男	女	男	女	男	女	男	女
富士川 (尋常)	8	4	1	—	—	—	9	4
琢美 (尋常)	7	12	—	1	—	—	7	13
相生 (尋常)	11	6	—	—	2	4	13	10
新紺屋 (尋常)	7	3	1	2	1	—	9	5
穴切 (尋常)	7	4	1	—	1	—	9	4
湯田 (尋常)	7	4	1	2	1	—	9	6
春日 (尋常)	4	3	1	—	3	1	8	4
計	51 <sup>△</sup>	36	5 <sup>△</sup>	5 <sup>△</sup>	8	5	64 <sup>△</sup>	46
大正元年	49	37	3	6	9	4	61	47
明治四十四年	37	38	5	8	6	4	48	50
同四十二年	41	35	6	10	11	—	58	45
同四十一年	35	35	7	10	6	1	48	46
同四十年	30	29	9	9	2	2	41	40
同三十九年	30	19	8	9	1	—	39	28

第九表 市立

科別	正教員			准
	最高	最低	平均	最高
尋常科	(男 40.000 女 25.000)	(16.000 13.000)	(22.828 16.517)	(13.000 12.000)
高等科	(男 55.000 女 27.000)	(18.000 20.000)	(28.857 21.750)	—
大正元年 尋常	(男 40.000 女 24.000)	(14.000 13.000)	(22.448 16.216)	(12.000 12.000)
大正元年 高等	(男 55.000 女 25.000)	(16.000 12.000)	(26.750 18.666)	—
明治四十四年 尋常	(男 40.000 女 24.000)	(18.000 14.000)	(25.333 16.138)	(13.000 13.000)
明治四十四年 高等	(男 55.000 女 25.000)	(16.000 17.000)	(29.143 20.500)	—
同四十三年 尋常	(男 35.000 女 22.000)	(17.000 13.000)	(23.000 15.185)	(15.000 12.000)
同四十三年 高等	(男 50.000 女 23.000)	(14.000 16.000)	(24.857 19.250)	—

小學校教員

校名	高尋常								合計			校醫
	正教員		准教員		代用教員		計		男	女	計	
	男	女	男	女	男	女	男	女				
...	6	—	—	—	—	—	6	—	15	4	19	1
...	1	4	—	—	—	—	1	4	8	17	25	1
...	...	...	...	...	...	...	...	...	13	10	23	1
...	...	...	...	...	...	...	...	...	9	5	14	1
...	...	...	...	...	...	...	...	...	9	4	13	1
...	...	...	...	...	...	...	...	...	9	6	15	1
...	...	...	...	...	...	...	...	...	8	4	12	1
計	△ 7	△ 4	—	—	—	—	△ 7	△ 4	71	△ 50	△ 121	6
...	8	6	—	—	—	—	8	6	69	53	122	6
...	9	6	—	—	1	—	10	6	58	56	114	6
...	5	4	1	—	—	—	6	4	64	49	113	6
...	7	4	1	—	—	—	8	4	56	50	106	6
...	8	6	—	—	1	—	9	6	50	46	96	5
...	13	10	6	—	1	—	20	10	59	38	97	5

小學校教員俸給

科別	教員			代用教員		
	最低	平均	最高	最低	平均	最高
尋常科	(10.000 12.000)	(11.666 12.000)	(15.000 12.000)	(10.000 8.000)	(13.167 10.429)	—
高等科	—	—	—	—	—	—
大正元年 尋常	(10.000 9.000)	(11.000 11.333)	(14.000 16.000)	(8.000 8.000)	(11.555 11.750)	—
大正元年 高等	—	—	—	—	—	—
明治四十四年 尋常	(9.000 9.000)	(10.800 16.000)	(14.000 14.000)	(9.000 10.000)	(11.333 11.250)	(18.000 18.000)
明治四十四年 高等	—	—	—	—	—	—
同四十三年 尋常	(8.000 9.000)	(10.333 10.000)	(18.000 16.000)	(8.000 16.000)	(12.286 16.000)	(18.000 18.000)
同四十三年 高等	—	—	(15.000 15.000)	(15.000 15.000)	(15.000 15.000)	—

第一〇表 市立

科 別	校 數	授 業 料		
		高 額	低 額	平 均
高 等 科	2	500	500	500
商 業 學 校	1	2,000	1,500	1,750
計	3	.....	.....	.....
大 正 元 年	{ 高 商 2	500	500	500
	{ 尋 高 1	2,000	1,500	1,750
明 治 四 十 四 年	{ 尋 高 8	100	50	92
	{ 尋 高 500	500	500	500
	{ 尋 高 2,000	2,000	1,500	2,122
同 四 十 三 年	{ 尋 高 8	同 前	50	91
	{ 尋 高 500	500	500	500
	{ 尋 高 1,200	1,200	1,200	1,722
同 四 十 二 年	{ 尋 高 8	同 前	同 前	同 前
同 四 十 一 年	{ 尋 高 9	100	100	100
	{ 尋 高 500	500	500	500
	{ 尋 高 1,200	1,200	1,200	1,573

第一一表 市立

種 別	大 正 二 年 度					大 正	
	尋 小 學 校	尋 常 高 等 小 學 校	商 業 學 校	子 守 學 校	計	尋 小 學 校	尋 常 高 等 小 學 校
學 校 長 俸 給	—	—	△ 1,000	—	△ 1,000	—	—
(教 諭 助 俸 給)	13,949	10,751	6,731	△ 165	31,596	12,799	9,763
書 記 俸 給	—	—	240	—	240	—	—
准 教 員 俸 給	△ 1,117	297	—	—	△ 1,414	1,339	157
代 用 教 員 俸 給	1,703	△ 148	△ 1,698	—	△ 3,549	1,426	460
旅 費	△ 218	△ 180	251	—	△ 649	236	210
雜 費	2,423	1,451	706	28	4,608	1,240	693
(圖 書 器 械 費)	△ 379	585	△ 275	△ 5	△ 1,244	888	524
器 具 費	△ 357	△ 437	152	2	948	455	272
消 耗 費	1,027	664	447	16	2,154	963	657
新 營 費	△ 394	△ 8,274	—	—	△ 8,668	1,042	55,365
修 繕 費	1,140	△ 183	161	—	1,484	553	256
其 他 諸 費	1,954	1,306	△ 561	△ 30	3,851	1,339	839
計	24,661	△ 24,276	△ 12,222	246	△ 61,405	22,280	69,196

學 校 授 業 料

授 業 料 收 入 年 額	兒 童 數	授 業 料 免 除 兒 童	
		全 額 免 除	一 部 免 除
2,715,000	489	—	—
6,218,000	314	—	—
8,933,000	803	—	—
7,880,500	718	—	—
13,188,000	6,106	—	29
13,093,850	6,051	23	881
11,631,000	5,498	16	1,376
10,603,500	4,728	151	482

學 校 費

元 年 度			明 治 四 十 四 年 度				
商 業 學 校	子 守 學 校	計	尋 小 學 校	尋 常 高 等 小 學 校	商 業 學 校	子 守 學 校	計
1,200	—	1,200	—	—	1,100	—	1,100
6,456	166	29,184	12,215	8,716	5,973	132	27,036
238	—	238	—	—	216	—	216
—	—	1,496	1,436	466	—	—	1,902
1,795	—	3,681	1,091	664	1,973	—	3,728
244	—	690	140	156	243	—	539
404	10	2,347	1,084	610	334	10	2,038
342	6	1,760	653	314	315	—	1,282
146	2	875	420	185	294	—	899
268	6	1,894	885	620	269	2	1,776
—	—	56,407	5,461	3,241	—	—	8,702
154	—	963	368	423	795	—	1,586
1,125	49	3,352	2,135	1,326	1,083	48	4,592
12,372	239	104,087	25,888	16,721	12,595	192	55,306

第一二表 市立小學校教員資格及勤  
續年數年功加俸受給者

年次	資格						勤續年數				年功加俸受給者	
	正教員		准教員		代用教員		十五年以上		十年以上		男	女
	男	女	男	女	男	女	男	女	男	女		
大正二年	58	40	5	5	8	5	18	4	9	8	34	20
同元年	57	43	3	6	9	4	11	4	11	5	34	16
明治四十四年	44	41	5	8	7	4	2	1	11	5	28	17
同四十三年	50	43	6	10	8	2	5	3	4	1	27	14
同四十二年	42	35	8	10	2	3	3	3	1	1	21	11
同四十一年	38	35	9	9	3	2	3	1	1	1	21	11

第一三表 市立商業學校職員及校醫商議員

年次	校長	教諭	助教諭	囑託	書記	舍監	計	校醫	商議員
大正二年	1	11	1	4	1	—	18	1	10
同元年	1	11	1	5	1	—	19	1	10
明治四十四年	1	11	1	4	2	—	19	1	10
同四十三年	1	9	1	5	2	—	18	1	10
同四十二年	1	6	2	6	2	1	18	1	10
同四十一年	1	7	2	5	1	—	16	1	10
同四十年	1	6	3	3	1	—	14	1	10

第一四表 市立商業學校卒業生徒籍別及就職

年次	本籍別			就職別										
	市部	郡部	他府縣	計	自宅	上級學校入學	銀行	會社	已入商店	官公吏	死亡	其他	計	
														男
大正二年	13	24	4	41	19	4	1	11	3	1	—	2	41	
同元年	14	27	4	45	17	3	2	6	1	1	—	15	45	
明治四十四年	80	172	16	268	19	4	3	10	7	3	—	1	47	
同四十三年	41	49	7	97	24	4	—	6	5	1	1	4	43	
同四十二年	38	58	3	99	19	3	3	1	3	3	1	—	33	
同四十一年	7	19	—	26	10	1	3	4	2	4	1	1	26	
同四十年	16	15	1	32	8	3	7	2	3	5	1	3	32	

第一五表 圖書館

年次	所在地	創立年月	開館日數	閱覽人員	藏書冊數			
					和書	漢書	洋書	計
大正二年	櫻町	明治三十三年	295	32,428	4,643	695	102	5,440
同元年			294	21,888	4,348	490	90	4,628
明治四十四年			277	18,414	4,290	484	90	4,864
同四十三年			305	20,186	3,851	402	60	4,313
同四十二年			305	7,965	3,360	209	56	3,625

第一六表 山梨教育會甲府支會

年次	所在地	創立年月	會員			歲入					歲出	
			名譽	特別	通常	計	前年	會費	補助	其他		計
大正二年	柳町	明治三十三年	2	20	157	179	26	15	30	100	172	167
同元年			2	20	146	168	24	16	30	34	105	74
明治四十四年			2	21	160	183	54	18	30	65	168	145
同四十三年			2	21	158	181	43	26	30	53	153	99
同四十二年			2	24	143	169	3	22	30	100	155	112

第十七表 新聞及雜誌

題號	發行所	創立年月日	刊行期日	發行高
山梨日新新聞	百石町 又新	社 明治6年十一月三日	日刊	7,300,000
映中日報	錦町 映中日報社	同 二十一年六月三日	同	3,500,000
山梨民報	錦町 山梨民報社	同 二十七年二月十一日	同	3,500,000
甲斐新聞	紅梅町 甲斐新聞社	同 三十二年九月十六日	同	3,200,000
山梨每日新聞	紅梅町 山梨每日新聞社	同 四十一年四月十五日	同	3,500,000
山梨教育	櫻町 山梨教育會	同 二十七年十二月日	月刊	12,000
山梨蠶桑時報	錦町 山梨蠶友會	同 三十九年一月十二日	同	18,000
甲府市況	常盤町 甲府市況社	同 四十三年五月日	同	15,000

### 第六 宗教

#### 第一表 神社及神職

年次	郷社		村社		無格社		計	
	神社	神職	神社	神職	神社	神職	神社	神職
大正二年	3	3		2	13	2	21	7
同元年	3	3	5	2	13	3	21	8
明治四十四年	3	3	5	2	12	3	20	8
同四十三年	3	3	5		14	6	22	12
同四十二年	3	3		3	14	6	22	12

#### 第二表 寺院及住職

年次	真言		淨土		臨濟		曹洞		眞		日蓮		時		計	
	寺院	住職	寺院	住職	寺院	住職	寺院	住職	寺院	住職	寺院	住職	寺院	住職		
大正二年	7	7	11	5	9	7	7	7	3	3	15	12	3	1	55	42
同元年	7	7	11	5	9	7	7	7	5	3	15	12	1	1	55	42
明治四十四年	7	7	11	5	9	7	7	7	5	3	15	12	1	1	55	42
同四十三年	8	7	11	6	10	8	7	7	5	2	15	13	3	1	59	44
同四十二年	8	7	11	6	10	7	7	5	2	15	13	3	1	59	44	

#### 第三表 神道教會

年次	禊教	實行	金光	天理	御嶽	計
大正二年	1	1	1	2	4	9
同元年	1	1	1	2	4	9
明治四十四年	1	1	1	1	4	8

#### 第四表 基督教會及布教者

年次	教派	會堂	信徒	布教者						計
				內國人		外國人		計		
				男	女	男	女	男	女	
大正二年	日本メソヂスト	1	450	3	—	1	1	4	1	5
	ト甲府教會	1	118	1	—	—	—	1	—	1
	日本基督山梨會	1	179	—	—	1	—	1	—	1
大正元年	同	前	2	560	1	—	—	2	1	3
明治四十四年	同	前	2	364	—	1	2	2	2	4

### 第七 兵事

#### 第一表 兵員

年次	陸軍				海軍					
	常備	後備	補充	計	常備	後備	補充	計		
	現役	豫備	兵		現役	豫備	兵			
大正二年	156	253	302	1,029	1,740	—	2	5	—	7
同元年	167	250	283	946	1,646	1	3	4	—	8
明治四十四年	171	199	222	770	1,362	1	7	1	—	9
同四十三年	51	199	223	770	1,243	2	7	1	—	10
同四十二年	48	172	203	726	1,149	2	7	1	—	10
同四十一年	132	145	179	549	1,005	4	4	1	—	9
同四十年	129	136	166	450	881	4	2	1	1	8

#### 第二表 陸軍現役軍人

年次	將校及同相當官	下士	兵	卒	計
大正二年			3	149	156
同元年	4		3	160	167
明治四十四年	4		7	160	171
同四十三年	5		7	39	51
同四十二年	5		9	34	48
同四十一年	2		4	126	132
同四十年	2		3	124	129

#### 第三表 陸軍豫備後備及補充軍人

年次	將校及同相當官		下士		兵		卒		合		計
	豫備	後備	豫備	後備	豫備	後備	補充	豫備	後備	補充	
大正二年	11	10	18	43	224	249	1,029	253	302	1,029	1,584
同元年	10	11	21	42	219	230	946	250	283	946	1,479
明治四十四年	8	10	17	41	174	171	770	199	222	770	1,191
同四十三年	8	10	17	41	174	172	770	199	223	770	1,192
同四十二年	11	9	13	36	148	158	726	172	203	726	1,101
同四十一年	6	9	31	35	108	135	549	145	179	549	873
同四十年	5	7	29	30	102	129	450	136	166	450	725

第四表 海軍現役及豫備役後備役軍人

年次	將校及同相當官			下士			兵卒			合計			
	現役	豫備	後備	現役	豫備	後備	現役	豫備	後備	現役	豫備	後備	計
大正二年	—	—	—	—	—	1	—	—	—	—	—	—	5
同元年	—	—	—	—	—	—	—	—	—	1	3	4	8
明治四十四年	—	—	—	—	—	1	—	—	—	1	6	1	9
同四十三年	—	—	—	—	—	—	—	—	—	2	7	1	10
同四十二年	—	—	—	—	—	—	—	—	—	2	7	1	10
同四十一年	—	—	—	—	—	1	—	—	—	4	3	1	9
同四十年	—	—	—	—	—	1	—	—	—	4	1	1	7

第五表 徵集人員

年次	壯丁總數	徵集人員			徵集猶	徵集延	徵集免	兵免	役除
		現役	補充兵	計					
大正二年	342	△ 47	△ 68	△ 115	△ 50	△ 25	126	26	
同元年	324	51	89	140	51	37	76	20	
明治四十四年	298	69	94	163	11	6	104	14	
同四十三年	350	39	112	151	46	33	92	23	
同四十二年	335	34	76	110	38	93	120	28	
同四十一年	364	49	83	132	37	39	122	34	
同四十年	277	39	82	121	32	38	75	11	

第六表 壯丁檢查成績 其一

年次	合格				不合格				合計	壯丁百人 二付合格者
	甲種	第一乙種	第二乙種	計	丙種	丁種	戊種	計		
大正二年	△ 34	△ 30	51	△ 115	126	26	—	152	267	△ 33.6
同元年	59	38	43	140	76	20	—	96	236	43.2
明治四十四年	98	18	47	163	104	14	2	120	283	54.6
同四十三年	77	42	32	151	77	22	3	102	253	43.1
同四十二年	74	20	16	110	97	28	2	127	237	32.8

第七表 壯丁檢查成績 其二

年次	不就業者	尋常小學	尋常小學	高等小學	高等小學	中等教育	高等教育	計
		中途退學	卒業	業二年修了	業修了者	業修了者	業修了者	
大正二年	△ 3	31	107	53	50	△ 19	4	267
同元年	4	31	93	46	40	22	—	236
明治四十四年	4	43	103	46	51	19	2	264
同四十三年	14	34	101	43	53	12	2	259
同四十二年	7	51	92	35	38	21	2	246
同四十一年	14	62	141	44	18	—	32	311
同四十年	13	38	109	31	57	—	20	268

第八表 壯丁檢查成績 其三

年次	五尺六寸以上	五尺五寸以上	五尺四寸以上	五尺三寸以上	五尺二寸以上	五尺一寸以上	五尺以上	四尺九寸以上	四尺八寸以上	四尺八寸以下	計
	大正二年	—	—	29	35	65	△ 53	△ 39	46	—	
同元年	—	—	16	27	49	61	70	13	—	—	236
明治四十四年	—	—	29	34	55	62	51	13	21	18	283
同四十三年	—	—	26	32	42	50	46	57	—	—	253
同四十二年	—	—	25	38	36	42	48	48	—	—	237
同四十一年	—	—	29	39	46	49	51	46	34	2	296
同四十年	—	—	17	29	47	46	51	39	27	1	257

第九表 國民兵人員

年次	第一國民兵				第二國民兵				合計
	將校	下士	兵卒	計	將校	下士	兵卒	計	
大正二年	—	12	75	87	—	—	—	—	87
同元年	—	6	62	68	—	—	—	—	68
明治四十四年	—	3	32	35	—	—	—	—	35
同四十三年	—	8	39	47	1	—	—	1	48
同四十二年	—	6	27	33	—	—	—	—	33
同四十一年	1	6	32	39	7	1,443	936	2,386	2,425
同四十年	1	6	14	21	4	1,394	816	2,214	2,335

第八表  
第一表 警

年次	警察署	派出所	警視	警部
大正二年	1	△ 8	1	1
同元年	1	10	1	1
明治四十四年	1	7	1	1
同四十三年	1	7	1	1
同四十二年	1	7	1	1

第二表 犯

年次	貨幣偽造		殺人		強盜		窃盜	
	男	女	男	女	男	女	男	女
大正二年	△ -	-	3	△ 1	4	-	△ 101	17
同元年	1	-	2	2	-	-	121	14
明治四十四年	1	-	7	1	1	-	97	24
同四十三年	1	-	1	-	2	-	195	14
同四十二年	-	-	2	1	-	-	277	14
同四十一年	-	-	-	-	-	-	43	5
同四十年	-	-	1	-	1	-	83	11

第三表 被

年次	強盜		窃盜	
	貨幣	雜貨	貨幣	雜貨
大正二年	90,500 <sup>圓</sup>	11,550 <sup>圓</sup>	1,921,185 <sup>圓</sup>	2,393,280 <sup>圓</sup>
同元年	-	-	1,920,780	2,547,401
明治四十四年	5,000	-	1,044,450	3,532,960
同四十三年	8,530	-	3,692,860	3,049,595
同四十二年	136,950	38,750	1,926,690	2,389,119
同四十一年	2,300,000	-	1,879,915	5,181,728
同四十年	-	-	1,586,210	3,009,430

警察配置

警部補	巡查部長	巡查	計	警吏一人人口
2	8	66	78	878
2	7	66	77	692
2	4	64	72	845
2	4	60	72	742
-	4	60	70	708

罪件數

詐欺及恐喝		放火		其他ノ刑法犯		刑法外ノ諸法令違反		計	
男	女	男	女	男	女	男	女	男	女
146	△ 5	9	-	△ 210	△ 12	△ 64	△ 11	△ 537	△ 46
71	6	1	-	528	63	827	180	1,551	265
85	9	1	1	540	59	823	98	1,555	192
212	5	-	-	104	19	89	15	604	53
71	4	-	-	163	14	129	15	642	48
24	5	3	-	59	10	16	7	145	27
36	7	-	1	98	14	36	5	255	38

害財貨

其他		合		計
貨幣	雜貨	貨幣	雜貨	計
2,871,110 <sup>圓</sup>	2,035,740 <sup>圓</sup>	4,882,795 <sup>圓</sup>	4,440,570 <sup>圓</sup>	9,323,365 <sup>圓</sup>
1,381,252	1,109,831	3,302,032	3,657,232	6,959,264
3,456,356	503,630	4,505,806	4,036,590	8,542,396
5,928,370	2,912,272	9,629,760	5,961,867	15,591,627
1,326,760	735,505	3,390,400	3,163,374	6,553,774
2,356,118	204,255	4,236,033	5,385,983	9,624,316
1,350,610	2,142,900	2,936,820	5,152,330	8,089,150



第四表 盜難件數人員

年次	強盜=遭シ者		窃盜=遭シ者		詐欺竊取其他=遭シ者		計	
	件數	人員	件數	人員	件數	人員	件數	人員
大正二年	2	2	338	338	242	242	582	582
同元年	—	—	196	196	162	162	358	358
明治四十四年	1	1	152	152	90	90	243	243
同四十三年	2	3	456	456	219	219	678	678
同四十二年	1	1	322	322	87	87	410	410
同四十一年	1	1	210	205	36	36	247	242
同四十年	—	—	280	280	33	33	313	313

第五表 火 災

月次	出火度數			燒失戶數			燒失坪數	出火原因
	失火	放火	計	全燒	半燒	計		
一月	2	—	2	—	—	—	—	竈一。炬燵一。
二月	3	2	5	—	1	1	1.5	炬燵一。取灰一。不詳一。
三月	—	—	—	—	—	—	—	—
四月	—	—	—	—	—	—	—	—
五月	—	—	—	—	—	—	—	—
六月	—	—	—	—	—	—	—	—
七月	—	—	—	—	—	—	—	—
八月	—	—	—	—	—	—	—	—
九月	1	—	1	4	—	4	27.0	爐火一。
十月	—	—	—	—	—	—	—	—
十一月	2	—	2	1	—	1	1.5	小兒弄火一。竈一。
十二月	3	—	3	—	—	—	—	洋燈一。按火二。
計	11	2	13	5	1	6	30.0	竈一。炬燵二。取灰一。爐火一。竈一。小兒弄火一。洋燈一。按火二。不詳一。
大正元年	10	3	13	5	1	6	30.0	炬燵二。竈一。取灰一。竈二。按火二。爐火一。洋燈一。
明治四十四年	16	—	16	4	—	4	113.0	炬燵一。洋燈五。火鉢一。暖爐一。竈三。提灯一。取灰一。
同四十三年	11	—	11	6	—	6	50.7	炬燵二。取灰二。燗寸一。燈明一。煙草一。洋燈三。不詳一。
同四十二年	16	1	17	8	—	8	112.5	火鉢二。爐火一。按火一。竈二。煙草一。洋燈一。乾燥室一。炬燵二。焚火二。
同四十一年	43	2	45	28	—	28	406.2	爐火三。竈一。洋燈一。焚火一。炬燵七。燈突三。生石灰一。其他二。

第六表 消 防

名稱	部 名	機關士	消防手	蒸氣唧筒	手押唧筒	其他器具	出火信號所	夜警詰所
甲府市消防組	第一部		30		1	28	1	1
	第二部		30		1	28	2	1
	第三部	1	30	2	1	28	1	1
	第四部		30		1	28		1
	第五部		30		1	28		1
計		1	150	2	5	140	8	

第七表 途上保護人員

年次	棄兒		迷兒		發病者		精神病者		其他		計	
	男	女	男	女	男	女	男	女	男	女	男	女
大正二年	—	—	250	235	20	14	200	221	130	118	600	588
同元年		2		413		53		51		205		724
明治四十四年		1		309		49		294		714		1,367
同四十三年		—		282		21		252		77		632
同四十二年		—		289		19		49		21		478
同四十一年		—		66		17		18		—		101
同四十年		—		43		10		14		—		67

第八表 變 死 其 一

年次	自殺		誤死		被殺害		途上發病		天災其他		合計	
	男	女	男	女	男	女	男	女	男	女	男	女
大正二年	△ 4	△ 2	△ —	△ —	△ —	△ 1	△ —	△ —	△ 1	△ —	△ 5	△ 3
同元年	11	10	3	4	1	3	3	—	1	2	19	19
明治四十四年	11	7	5	8	1	3	1	—	3	—	21	15
同四十三年	2	5	7	3	1	1	—	—	—	—	10	9
同四十二年	6	3	—	1	9	1	—	—	—	—	15	5
同四十一年	9	2	—	—	2	—	—	—	—	—	11	2
同四十年	4	4	2	1	1	—	—	—	—	—	7	5

第九表 變

年次	癩情		家内不和合		精神錯亂		病苦	
	男	女	男	女	男	女	男	女
大正二年	△	2	△	△	1	△	1	—
同元年	1	—	—	1	4	6	—	—
明治四十四年	—	—	—	—	2	4	6	—
同四十三年	—	—	—	—	2	3	—	—
同四十二年	—	—	—	—	—	—	3	2
同四十一年	—	1	1	—	3	—	3	1
同四十年	1	2	—	—	2	2	2	2

第一〇表 風俗

年次	貸坐數	料理屋	飲食店
大正二年	21	32	166
同元年	21	29	161
明治四十四年	21	23	222
同四十三年	21	25	176
同四十二年	21	26	154
同四十一年	21	26	145
同四十年	21	26	143

第一一表 宿屋

年次	宿屋		計
	旅人宿	下宿	
大正二年	116	27	143
同元年	97	25	122
明治四十四年	129	25	154
同四十三年	82	31	113
同四十二年	73	28	101
同四十一年	103	19	122
同四十年	92	11	103

死 其二

生活難		過失		其他		合計		
男	女	男	女	男	女	男	女	
△	△	△	△	△	3	1	△	5
4	1	3	4	7	7	19	19	38
—	1	5	3	8	5	21	13	34
—	1	7	3	—	—	9	8	17
1	1	1	2	—	—	5	5	10
2	—	1	—	1	—	11	2	13
—	—	—	—	2	1	7	7	14

ニ關スル營業者

計	娼妓	藝妓	酌婦	計
219	197	△	137	78
211	185	—	164	78
266	194	—	151	79
222	177	—	154	72
201	162	—	141	68
192	142	—	142	114
190	125	—	119	102

及宿泊人員

宿泊人員			一戸當平均
旅人宿	下宿	計	
225.138	△	4.592	220.730
201.284	—	5.219	206.503
220.935	—	4.483	225.418
183.301	—	4.971	188.272
221.067	—	3.455	224.522
198.041	—	6.745	204.786
219.776	—	12.564	232.340

第九  
第一表

設立別	病院名	所在地	創立年月	主治
縣立	山梨縣立病院	錦町	明治四年	內外科
市立	甲府傳染病院	愛宕町	同三十三年	八種傳染病
私立	山梨病院	橋町	同三十三年十一月	內外科
私立	甲府病院	櫻町	同四十一年九月	內外科

第二表

設立別	病院名	入院患者			
		全治及中途退院			死
		男	女	計	男
縣立	山梨縣立病院	424	285	709	21
市立	甲府傳染病院	—	—	—	—
私立	山梨病院	352	189	541	12
私立	甲府病院	321	510	831	51
計		1,097	984	2,081	84
大正元年		1,157	1,066	2,223	100
明治四十四年		965	873	1,838	91
同四十三年		977	888	1,865	80
同四十二年		737	679	1,416	69
同四十一年		1,050	703	1,753	82

衛生  
病院

職員						
院長	醫員	調劑師	事務員	看護婦	其他	計
1	6	2	3	15	12	39
1	—	—	—	—	1	2
1	3	1	1	8	4	18
1	2	1	1	6	1	12

病院患者

者		外來患者				合計
亡		計	男	女	計	
女	計					
19	40	749	3,069	2,394	5,463	6,212
—	—	—	—	—	—	—
15	27	568	1,242	648	1,890	2,458
12	63	894	1,116	1,494	2,610	3,504
46	130	2,211	5,427	4,536	9,963	12,174
70	170	2,393	5,899	4,750	10,582	12,979
59	150	1,988	4,018	3,695	7,713	9,701
52	133	1,998	5,495	4,424	9,919	11,916
64	133	1,549	4,455	3,658	8,113	9,662
53	135	1,888	4,290	2,978	7,268	9,156

第三表 醫師

年次	學士	各醫學校卒	試驗及第		履歷其他ノモノ	計	現住千人ニ對スル割合
			△	○			
大正二年	9	△ 28	△ 30	△ 5	△ 72	1.34	
同元年	8	30	31	9	78	1.45	
明治四十四年	9	27	34	12	82	1.55	
同四十三年	10	17	29	15	71	1.36	
同四十二年	9	17	39	14	99	1.93	
同四十一年	8	16	30	13	67	1.24	
同四十年	7	12	49	12	80	1.63	

第四表 痘

種別	公種痘				私種痘			
	善人	不感員	不感員	検査未了人員	計	善感人員	不感員	計
第一期 一回	1.168	4	—	8	1.180	77	1	78
二期 一回	—	4	—	—	4	—	—	—
第二期 一回	294	639	—	2	935	8	11	19
二期 一回	12	498	—	—	510	2	11	13
計	1.474	1.145	10	2.629	87	23	110	

第五表 齒科醫及治療上ノ諸業者

年次	齒科醫	產婆			看護婦			鍼治	灸治	入口中療治
		試驗	履歷	計	試驗	從來營業	計			
大正二年	8	23	6	29	△ 49	65	△ 114	△ 68	△ 15	1
同元年	7	22	3	25	72	51	123	71	17	?
明治四十四年	7	27	—	27	35	—	35	15	5	—
同四十三年	4	27	—	27	24	—	24	39	15	3
同四十二年	4	15	—	15	23	—	23	38	13	3
同四十一年	5	22	—	22	65	—	65	57	14	5
同四十年	4	20	—	20	63	—	63	53	13	5

第六表 藥劑師及藥業者

年次	藥劑師	藥種商	製藥者	賣藥			賣藥部外製劑	
				製造者	請賣者	行商	製造者	請賣及行商
大正二年	15	96	14	△ 67	680	335	31	577
同元年	15	92	11	71	616	298	26	511
明治四十四年	16	86	11	11	596	287	23	407
同四十三年	15	82	13	50	435	190	30	347
同四十二年	19	79	12	51	415	182	27	254
同四十一年	19	75	11	47	483	208	24	275
同四十年	19	77	11	45	468	205	22	266

第七表 健康診斷

年次	娼妓年末現在	受診延人員	檢診度數	入院患者	受檢診百人ニ付患者
大正二年	191	△ 9.109	52	△ 295	△ 3.1
同元年	185	9.308	52	369	3.9
明治四十四年	184	9.078	51	96	1.1
同四十三年	160	7.224	52	454	6.3
同四十二年	148	6.840	52	471	6.9
同四十一年	146	5.739	54	350	6.1
同四十年	84	3.864	54	276	7.2

第八表 牛乳搾取高及販賣價額

年次	搾取所數	營業人員	需用人員	乳牛頭數	搾取乳量	販賣		一升當價格	一人當量
						數量	金額		
大正二年	8	8	910.447	31.737	988.87	967.64	37.591	38	1.5
同元年	7	7	666.648	24.676	1,064.88	958.00	40.231	42	1.4
明治四十四年	5	5	618.005	21.439	1,053.96	963.00	37.010	38	1.5
同四十三年	5	5	37.383	1.129	985.93	901.00	35.688	39	24.1
同四十二年	5	5	41.917	1.157	1,085.21	908.00	36.947	40	21.6
同四十一年	4	4	42.701	86	784.75	745.00	29.819	40	17.4
同四十年	4	4	39.578	87	810.00	771.00	31.938	44	19.4

第九表 傳染

年次	虎列拉		ペスト		赤痢		痘瘡	
	患者	死亡	患者	死亡	患者	死亡	患者	死亡
大正二年	男	—	—	—	23	—	—	—
	女	—	—	—	7	3	—	—
計	—	—	—	—	30	3	—	—
大正元年	—	—	—	—	16	—	—	—
明治四十四年	—	—	—	—	40	6	—	—
同四十三年	—	—	—	—	55	6	—	—
同四十二年	—	—	—	—	25	4	—	—
同四十一年	1	—	—	—	101	11	7	2
同四十年	15	11	—	—	4	—	—	—

第一〇表 死亡

種別	大正二年			大正元年		
	男	女	計	男	女	計
傳染症病	△ 14	△ 21	△ 35	49	44	93
發育及營養的病	△ 43	△ 51	△ 94	46	59	102
皮膚及筋病	4	4	8	4	4	8
骨及關節病	5	1	6	3	1	4
血行器病	△ 20	△ 20	△ 40	37	21	58
神莖系及五管病	△ 80	△ 65	△ 145	99	91	190
呼吸器病	△ 69	△ 62	△ 131	149	129	278
消化器病	△ 105	△ 85	△ 190	110	98	208
泌尿及生殖器病	20	28	48	16	24	40
外傷性變死	8	△ 8	△ 16	7	11	18
中毒性	—	—	—	—	—	—
肺病	36	39	75	—	—	—
計	△ 404	△ 384	△ 788	520	479	999

病患者及死亡

腸窒扶私		バラ窒扶私		實布埤利亞		瘧紅熱		計	
患者	死亡	患者	死亡	患者	死亡	患者	死亡	患者	死亡
22	4	8	—	19	4	3	—	75	8
22	4	13	—	21	6	—	—	63	13
△ 44	△ 8	△ 21	△ —	△ 40	△ 10	3	—	△ 138	△ 21
90	11	46	2	50	16	1	—	203	29
111	9	—	—	43	15	2	—	196	30
145	26	—	—	30	7	2	—	232	39
39	13	—	—	25	4	2	—	91	21
28	7	—	—	30	11	—	—	167	31
25	2	—	—	26	8	—	—	70	21

者病症

明治四十四年			明治四十三年			明治四十二年		
男	女	計	男	女	計	男	女	計
43	41	84	34	45	79	32	33	65
63	88	151	61	44	105	63	57	120
6	5	11	6	6	12	7	7	14
5	5	10	5	2	7	7	7	14
22	26	48	18	29	47	21	22	43
79	60	139	77	63	140	82	83	165
93	72	165	91	91	182	131	103	234
131	124	255	115	94	209	115	115	230
18	25	43	13	25	38	21	24	45
12	8	20	8	11	19	14	10	24
—	—	—	—	—	—	—	—	—
37	39	76	—	—	—	—	—	—
509	493	1,002	428	410	838	493	461	954

第一一表 汚物

年次	監視吏員				掃除人夫 延人員	掃除區	戸數	
	監督長	監督	巡視	視				
大正二年	1	1	△	4	3,234	△	4	11,765
同元年	1	1		6	2,985		6	11,519
明治四十四年	1	1		6	3,963		6	11,270
同四十三年	1	1		6	3,953		6	10,717
同四十二年	1	1		5	3,216		5	10,140
同四十一年	1	1		4	3,156		4	?
同四十年	—	1		4	2,932		4	?

第一二表 汚物

區別	井戸	井戸流ノ場	臺所流ノ場	湯殿
第一區	620	363	1,355	239
第二區	677	487	1,491	281
第三區	281	217	873	133
第四區	907	612	1,023	238
第五區	—	—	—	—
第六區	—	—	—	—
計	△ 2,485	△ 1,679	△ 4,742	891
大正元年	3,100	2,055	4,924	885
明治四十四年	3,062	2,039	4,218	807
同四十三年	2,944	1,736	4,045	721
同四十二年	2,789	3,951	1,677	528

掃除 其一

人口	塵芥搬出量		汚泥搬出量		汚物置場	公共便所
	重量	容量	重量	容量		
46,542	930,800	41,886	279,240	18,616	4	10
45,539	862,100	387,945	258,630	17,242	5	10
46,312	995,650	448,042	2,016,195	134,413	5	10
44,436	1,008,810	453,965	302,643	136,189	4	10
39,332	728,804	327,962	297,186	133,733	4	12
?	695,750	313,088	278,300	124,835	4	11
?	674,200	303,390	430,600	58,770	4	10

掃除 其二

洗面所	畜舎	汚水溜	汚物溜	大小便池	計
80	17	82	9	4,369	7,134
81	4	118	4	3,998	7,141
41	31	364	23	4,222	6,185
92	25	519	6	3,769	7,191
—	—	—	—	—	—
—	—	—	—	—	—
294	△ 77	△ 1,083	△ 42	16,358	△ 27,651
284	83	1,129	84	15,977	28,530
256	78	989	28	16,086	27,565
217	75	768	85	16,121	26,712
—	52	497	252	15,086	24,828

第一三表 衛生費及衛生組合

年次	衛生費				衛生組合		
	戸數	人口	經費	一戸當	組合數	役員數	市ヨリ補助金
大正二年	10,346	53,672	3,463	334	53	215	25.00
同元年	10,305	53,532	4,807	466	52	225	25.00
明治四十四年	10,223	52,805	5,231	511	52	282	25.00
同四十三年	10,154	52,201	4,887	483	52	589	40.00
同四十二年	10,009	51,164	3,920	392	52	573	25.00
同四十一年	9,756	49,882	1,625	166	52	573	150.00
同四十年	9,518	48,802	2,771	290	50	501	150.00

第一四表 用水

年次	用水區戸口		水路延長	汲水場		區會議員	水路管理		區費	
	戸數	人口		公共	專用		吏員	看守	歲入	歲出
大正二年	3,598	18,374	1.21	5	1,285	11	2	3	684,816	206,471
同元年	3,598	18,374	1.21	5	1,285	12	2	3	2,191,000	1,761,000
明治四十四年	4,008	19,740	1.21	5	1,151	12	2	3	2,187,000	2,057,000
同四十三年	3,598	18,374	1.21	5	1,285	12	2	3	2,707,000	2,125,000
同四十二年	3,626	18,517	1.21	5	1,276	12	2	3	1,662,000	1,013,000
同四十一年	3,351	17,090	1.21	5	1,183	12	2	4	2,181,000	1,903,000
同四十年	3,344	17,054	1.21	5	1,155	12	2	8	2,400,000	2,136,000

水路沿革 明治八年三月十日用水路開鑿ヲ出願シ許可ヲ得テ四月二日工事は着手シ九月二十六日竣工通水ス水源ハ西山梨郡大宮村字山宮ヨリ荒川ヲ引入レ千塚、相川ノ兩村ヲ經テ市内袋町ニ至ル

區會經歷 明治十三年太政官第十八號布告ニ基キ飲用水町聯合會規則ヲ設定シ同十四年七月山梨縣令ニ申請シ裁定ヲ得水利土功會組織成ル明治二十六年九月區會ヲ設置シ用水區ト爲ル

廢止 以上ノ沿革及經歷ヲ有シ多年市民ニ多大ノ便益ヲ與ヘタル當機關モ客歲上水道工事竣工シ本年一月ヨリ給水セル結果本用水ノ必要ヲ了ヘ六月三十日ヲ以テ之レカ通水ヲ廢止ス

第一五表 水道 其一

認可	水源引入口	數設年月			
		調査	着手	竣工	豫定
明治四十二年十月	西山梨郡白河村字平瀬	明治四十二年一月	同 年 八 月	明治四十三年十月	大正二年三月

第一六表 水道 其二

工 事	費				數 設 費			
	大正二年度	同元年度	明治四十四年度	同四十三年度	同四十二年度	工費總額	同上ノ内國庫補助	同上ノ内縣費補助
	26,474	178,461	397,310	168,023	21,345	890,000	218,000	100,000

第一七表 水道 其三

區 別	放任専用栓	計量専用栓	放任共用栓	消火栓	量水器使用量	計
栓 數	1,938	1,018	334	公設 236 私設 14	—	3,540
使用者戸數	1,282	636	5,556	—	—	7,474
同使用量	10,110.960	16,595.592	13,342.140	公設 1.000 私設 1.000	218,000	40,261.692

甲府市水道ニ關スル經歷

本市飲用水ノ起源ハ維新以前徳川幕府時代寛政明和年間ニ於テ荒川流水ヲ引入レ使用シタル事實ヲ認ムルモ之ヲ省畧シテ維新以後ニ關スル經歷ノ大要ヲ記述ス

維新後縣治ヲ甲府ニ定メラレ明治四年十一月山梨縣ト改稱以來戸數人口漸ク加ハリ殖産興業ノ事又日ヲ達フテ開鑿ノ機運ニ向ヘルモ舊來ノ荒川引用水ハ途中湯川相川ト稱スル小川ノ汚水ト合流シ到底飲用ニ供スル能ハサルヲ以テ是レヲ改良スルノ議起リ當時ノ縣令藤村紫明氏亦熱心ヲ獎勵セラレ明治八年ニ於テ遂ニ本市ニ特許スルニ西山梨郡大宮村字山宮ヨリ通水スヘキ用水路ノ開鑿ヲ以テセラレ本市ハ八月ノ日子ト金壹萬餘圓ノ工費ヲ投シ現今ノ大溝渠ヲ開鑿シ市内ニ通水シ來リタリ然レモ爾來時勢ノ進運發達ニ伴ヒ該溝渠水路ノ設備ハ不完全ナリトノ聲年一年ニ高マリ特ニ衛生上危險ノ實歴屢々起リタルヲ以テ茲ニ完全ナル水道ヲ設ケルノ議漸ク其歩ヲ進メタリ

明治二十二年本市々制ヲ實施セラレ同二十五年ニ於テ水道施設方法調査費金貳百圓ヲ豫算ニ計上シタルヲ初メトシ翌二十六年ニ内務省雇衛生工師「ダブリュー・ケエ・バルトン」ノ派遣ヲ申請シ實地ノ視察ヲ遂ケタリ

明治二十八年本縣知事ニ請ヒ縣技術官ノ派遣ヲ請ヒ荒川水道ノ水量貯水池ノ位置等ヲ調査シ同三十三年ニ及ヒ水道調査委員規程ヲ制定シ之カ委員ヲ選定スルト共ニ専門技師ヲ聘シテ水道工事設計上全体ノ調査ニ着手シ翌三十四年六月ニ至リ其設計ヲ了セリ

明治三十六年中本縣技師ニ依嚙シ工費豫算ノ再調査ヲ爲シタリ而シテ去ル明治二十五年度ヨリ同三十九年度ニ至ル迄水道調査ニ關スル經費ノ支出ヲ議決シタルコトカ其豫算額合計金五千六拾圓ナリトス

明治四十年ニ至リ本市ノ飲料水ハ總テ鑿井ニ依リ地下水ヲ利用スルヲ以テ得業ナリトノ議起リ其當否ヲ研究センカ爲メ更ニ金壹萬壹百圓ノ支出預算ヲ求メ適當ノ位置ト認メタル穴切兼新屋ノ兩小學校附近ニ於テ前後六ヶ月間ノ日子ヲ費シ掘鑿シタリ其成績不真ニ終レリ而シテ一面隣縣各地ニ於ケル此等鑿井事業ノ成績ヲ調査シタルニ何レモ不真ニシテ或ハ當初相當ノ噴水ヲ見ルモ年ヲ經ルニ從ヒ水量減水シ永久帽ムニ足ラサルノミナラスハ消防設備上困難ナルコトヲ認知シタルヲ以テ他ニ上水道ノ水源ヲ求ムルノ可ナルコトヲ確信シ同四十一年三月ニ於テ更ニ専門技師ヲ置キ曩ニ明治三十四年調査ノ設計ヲ根據トシテ引續キ設計ニ着手シ同年八月ニ至リ工事ハ三ヶ年ノ繼續事業トシ總工費金八拾七萬五千圓ノ豫算ヲ議定シ政府ニ出願ノ手續ヲ爲シ同時ニ國庫及縣費ノ補助ヲ申請シタルニ明治四十二年四月中内務省及本縣知事ヨリ國庫補助金ハ向フ六ヶ年間ニ於テ金貳拾壹萬八千圓ヲ縣費補助金ハ向フ五ヶ年間ニ於テ金拾萬圓ヲ下附セラレヘキ旨通達アリタルヲ以テ更ニ豫算ノ編制換テ爲シ總工費金八拾九萬圓ニ改メ工事中ニ附與セラレヘキ補助金ヲ除キタル以外ノ大部分ハ市債ヲ以テ之ニ當テ其市債ノ元利償還ハ總テ市一般ノ歳入ノ補充金及工事竣成後ニ於ケル國庫縣費ノ補助金ト給水料等ノ收入金ヨリ水道維持費ヲ控除シタル殘額ヲ以テシ向フ二十年ニ於テ之ヲ完了スルモノト定メ同年八月中更ニ政府ニ對シ之カ施設ノ認可ヲ申請シタルニ同年十月十四日付ヲ以テ内務大臣ヨリ認可ヲ得同時ニ豫定ノ國庫補助附與ノ指令ヲ發セラレ又本縣知事ヨリ同年十一月二日付ヲ以テ豫定ノ縣費補助金付與ノ指令ニ接セルヲ以テ同年同月七日起工式ヲ

舉行シ同四十三年十月市民多年ノ宿望タル本事業ニ着手セリ同四十四年中ハ諸規程ヲ改正補足シ又工事ノ進捗ニ從ヒ設計ノ十分ナラサルモノアリシヲ以テ屢々其一部及豫算ノ變更ヲ爲シ完全無缺ノ竣成ヲ期セリ工事ノ進行狀態ハ水源工事、沈澄池、濾過池、淨水池、其他各工場ヲ通シテ約五分通リノ功程ヲ終ヘ尙材料ハ八分ヲ調達セリ殊ニ所用鐵管ハ其ノ鑄造ヲ東京砲兵工廠ニ依託セルニ同廠ニ於テハ格段ノ注意ヲ加ヘ精製善良ノ品ヲ供給セラレタルヲ以テ大ニ事業上ノ便利ヲ得タリ而シテ用地トシテハ本年度末迄ニ買收セシ土地ハ西山梨郡千代田、大宮、千塚、相川ノ各村及市内ニ於テ總坪數貳萬參千參百九坪五合七勺此價額金參萬五千四百七拾四圓五拾七錢壹厘ナリ大正元年中ハ吏員ヲ督シ工事ノ進捗ヲ圖リ水源取入工事、分水池工事、沈澄池工事、濾過池工事、導水管布設工事、淨水池工事、配水管布設工事、等殆ント竣成セルヲ以テ十一月十七日其ノ竣工式ヲ舉行セリ又一面ニハ市内各給水請求者ニ對スル給水工事、公私設共用ニ設置工事等ヲ行ヒ僅少ノ殘工事アルモ翌年一月ヨリ給水ヲ開始スヘキ準備ヲ爲シタリ

本年ニ於テハ昨年末僅少ノ工事ヲ殘セシカ給水ノ準備稍々整ヒタルヲ以テ一月一日ヨリ請求者ニ對シ夫々給水ヲ開始セルニ成績良好ニシテ些ノ故障ナカリシ而シテ水質ノ試験ヲ本縣衛生試驗場ニ委嘱シ時々検査ヲ執行セルニ其ノ質極メテ優良ニシテ多年憂慮セシ衛生上ノ危險ヲ除去シ又消防上ノ設備ヲ完全シ市民ノ幸福ヲ増進シ財産ノ保護安全ヲ期セラレ多年ノ目的ヲ達スルコトヲ得ルニ至レルハ實ニ慶事ト謂フヘキナリ然リ而シテ此ノ大難工事ヲ完全無缺豫定ノ功程ヲ終ヘ無事竣成セラレシハ畢竟嚴格ナル市長以下當局者監督ノ賜ニシテ市民ノ幸福之ニ過キサルナリ而シテ本年中ノ給水使用者ハ七千四百七拾四戶各種檢數參千五百四拾個ニシテ此使用料金四萬貳百六拾壹圓六拾九錢貳厘ナリ



第一〇 救 濟  
第一表 救 護 人 員

年 次	窮 民		行旅病人		精神病者		鰥寡孤獨		其 他		計	
	人員	死亡	人員	死亡	人員	死亡	人員	死亡	人員	死亡	人員	死亡
大正二年	11	—	37	17△	9△	2△	—	—△	1	1	58	20
同 元 年	10	1	32	13	11	3	1	—	2	—	56	17
明治四十四年	9	—	25	11	9	4	—	—	3	—	46	15
同 四十三年	2	—	14	8	5	1	4	1	—	—	25	10
同 四十二年	3	2	19	8	10	2	4	—	—	—	36	12
同 四十一年	2	2	15	13	5	2	3	—	—	—	25	17
同 四十年	6	1	21	6	5	1	3	—	1.312	—	1.347	8
同 三十九年	6	2	23	9	1	—	8	3	1.761	—	1.799	14
同 三十八年	17	2	39	8	3	1	3	—	152	25	214	36
同 三十七年	7	—	43	13	1	—	7	1	47	9	105	23

第二表 救 助 費

收支	科 目	大正二年度	同 元年度	明 治 四十四年度	同四十三年度	同四十二年度
		支	窮民救助費	119.500 <sup>圓</sup>	158.320 <sup>圓</sup>	170.170 <sup>圓</sup>
	行旅病人救護費	736.867	1,177.542	672.895	498.170	398.705
出	計	856.367	1,335.862	843.065	673.360	626.295
收入	行旅病人救護費	812.758	814.443	—	32.460	53.300

第三表 褒 賞

年 次	金 品 寄附人員	金 杯	銀 杯	木 杯	褒 狀	褒 詞	金 員	表 彰
大正二年	12	7	76	69	70	90	—	6
同 元 年	6	—	1	59	63	32	—	—
明治四十四年	16	—	1	67	68	—	—	—
同 四十三年	355	—	4	348	3	—	—	—
同 四十二年	14	—	—	10	4	—	—	—
同 四十一年	31	—	—	15	—	—	—	—
同 四十年	1,499	—	8	32	35	—	—	—

第四表 赤 十 字 社 員

年 次	佩有功章	特別社員	修 身 正 社 員	正社員	修 助 社 員	贊助社員	計	收 納 金
大正二年	5	22	561△	566	16	1△	1,171△	538.140 <sup>圓</sup>
同 元 年	2	20	552	593	16	—	1,183	704.403
明治四十四年	2	16	547	602	16	—	1,183	1,008.700
同 四十三年	2	14	543	610	16	—	1,185	1,569.000
同 四十二年	2	11	495	544	14	2	1,068	1,080.000
同 四十一年	2	15	496	550	14	2	1,079	944.000
同 四十年	2	11	397	656	11	6	1,083	1,172.000

第五表 愛 國 婦 人 會 員

年 次	佩有功章	特別會員		通常會員		贊助會員	計	收 納 金	
		修 身	年 賦	修 身	年 賦				
大正二年	△	—	69△	88	171△	618	—△	946△	225.100 <sup>圓</sup>
同 元 年	12	43	108	119	794	—	1,078	333.800	
明治四十四年	15	46	121	128	719	3	1,032	224.900	
同 四十三年	9	39	124	112	826	5	1,115	444.000	
同 四十二年	11	30	133	70	934	5	1,183	140.000	
同 四十一年	13	含下	180	含下	993	—	1,173	192.000	
同 四十年	13	含下	181	含下	1,008	—	1,189	270.000	

第一一  
第一表 道路

年次	國道		縣道	
	延長	面積	延長	面積
大正二年	1.255	7.530	2.989	15.750
同元年	1.255	7.530	2.989	15.750
明治四十四年	1.255	7.530	2.989	15.750
同四十三年	1.255	7.530	2.989	15.750
同四十二年	1.255	7.530	2.989	15.750
同四十一年	1.255	7.530	2.989	15.750
同四十年	1.255	7.530	2.989	15.750

第二表 道路

年次	國道			縣道		
	使用者數	同坪數	一ヶ年使用料	使用者數	同坪數	一ヶ年使用料
大正二年	△ 50	△ 117.79	△ 114.082	△ 41	△ 73.48	△ 89.838
同元年	62	148.53	147.962	52	92.34	101.160
明治四十四年	64	145.00	151.283	53	95.00	108.890
同四十三年	85	165.00	162.798	58	160.00	107.952
同四十二年	85	165.00	162.798	58	160.00	107.952
同四十一年	72	129.00	?	61	106.00	?
同四十年	72	129.00	?	61	106.00	?

第三表 諸

年次	人力車	自轉車	乳母車	馬車		
				乘用	荷積	積
大正二年	△ 268	633	△ 125	△ 26	△ 52	
同元年	277	474	132	28	57	
明治四十四年	280	354	130	28	58	
同四十三年	315	320	125	33	55	
同四十二年	300	260	107	28	62	
同四十一年	253	167	?	21	47	
同四十年	245	127	?	19	38	

交通  
延長及面積

里道		私道		計	
延長	面積	延長	面積	延長	面積
17.229	58.832	612	4.199	22.085	86.311
17.229	58.832	612	4.199	22.805	86.311
17.229	58.677	612	4.199	22.085	86.156
17.229	58.677	612	4.199	22.085	86.156
17.229	58.677	612	4.199	22.085	86.156
17.229	58.677	612	4.199	22.085	86.156
17.229	58.677	612	4.199	22.085	86.156

數使用者及使用料

里道			計		
使用者數	同坪數	一ヶ年使用料	使用者數	同坪數	一ヶ年使用料
△ 154	△ 750.98	△ 603.880	△ 245	△ 942.43	△ 807.800
253	934.20	891.130	367	1.175.07	1.140.252
289	1.129.00	990.516	406	1.367.00	1.260.689
417	1.628.00	1.417.679	560	1.953.00	1.688.429
439	1.628.00	1.025.154	582	1.953.00	1.295.904
419	1.626.00	925.138	552	1.861.00	925.138
419	1.626.00	925.138	552	1.861.00	925.138

車

荷車			其他	計
大車	小車	牛車		
14	1.558	—	△ 30	2.706
14	1.506	—	31	2.519
14	1.429	—	—	2.293
14	1.437	—	—	2.299
12	1.341	—	—	2.110
10	1.186	—	103	1.787
14	1.126	—	104	1.673

第四表 瀛車

年次	旅客							
	一等		二等		三等		計	
	乘	降	乘	降	乘	降	乘	降
大正二年	60	76	16,497	14,977	296,741	458,280	313,298	473,333
同元年	80	130	6,349	15,174	283,400	342,254	199,829	360,558
明治四十四年	7	12	15,837	14,241	275,915	328,809	291,759	373,062
同四十三年	—	—	13,620	12,902	253,281	303,892	266,901	316,794
同四十二年	—	—	14,174	13,028	272,068	328,821	286,242	341,849
同四十一年	—	—	12,684	11,896	252,600	303,617	265,284	315,513
同四十年	—	—	9,579	8,940	239,728	264,284	249,307	273,224

第五表 瀛車

年次	乘客			
	一等	二等	三等	計
大正二年	141.92	21,005.44	129,861.92	151,009.28
同元年	191.00	20,852.46	130,132.14	151,175.62
明治四十四年	75.73	19,036.40	117,204.80	136,316.93
同四十三年	—	15,615.89	104,573.34	120,189.23
同四十二年	—	15,868.26	110,100.47	125,968.73
同四十一年	—	14,238.35	106,034.98	120,273.33
同四十年	—	10,227.53	98,267.42	108,494.95

第六表 馬車

年次	線路延長	車輛		馬匹
		客車	貨車	
大正二年	17	31	1	63
同元年	17	31	3	58
明治四十四年	17	30	1	52
同四十三年	17	30	3	52
同四十二年	17	31	3	52
同四十一年	17	31	3	48
同四十年	17	30	5	37

乘降客及貨物發着

小貨物		貨物		貨物	
發	送	到	着	發	送
658.109	658.266	43,218.282	171,054.374	—	—
62.302	76.800	52,241.965	226,528.002	—	—
470.719	787.777	43,015.878	251,749.232	—	—
?	?	24,912.595	165,319.757	—	—
?	?	170,402.400	170,402.400	—	—
?	?	398.477	751.667	—	—
?	?	452.087	803.759	—	—

乘降客及貨物賃金收入高

小貨物		貨物		合計
發	送	到	着	
10,224.080	65,037.270	75,261.350	226,270.630	—
7,812.240	64,250.950	72,063.190	223,238.810	—
7,382.260	61,199.780	68,582.040	204,898.970	—
含下	51,889.790	51,889.790	172,079.020	—
含下	46,429.820	46,429.820	172,398.550	—
含下	43,218.530	43,218.530	163,491.860	—
含下	42,844.340	42,844.340	151,339.290	—

鐵道

乘客數	貨物		金計
	乘	貨物	
399,947	44,938.290	—	44,938.290
443,134	42,173.390	—	42,173.390
403,224	39,713.400	240.860	39,954.260
350,426	33,284.030	1,155.040	34,439.070
339,212	33,452.100	1,376.210	34,828.310
297,404	29,195.610	104.300	29,299.910
233,890	21,356.870	35.550	21,392.420

第七表 普通

年次	郵便局數	同函數	切手印紙類 賣捌所	引		
				通	常	特 殊
大正二年	7	92	87	4,468,753		23,043
同元年	7	90	84	3,892,285		21,857
明治四十四年	7	89	97	3,995,112		22,922
同四十三年	6	96	95	5,007,946		22,069
同四十二年	6	94	93	9,551,231		21,756
同四十一年	6	56	51	?		?
同四十年	6	54	49	?		?

第八表 電

年次	電 信				電	
	內 國		外 國		加 入 員	加入區域 加入者ヨリ
	發 信	着 信	發 信	着 信		
大正二年	△ 56,178	59,162	9	21	796	4,256,630
同元年	58,373	59,063	5	8	752	3,591,506
明治四十四年	59,894	62,831	4	16	687	3,255,567
同四十三年	56,047	58,321	164	249	580	247,914
同四十二年	55,777	56,163	296	375	492	1,837,633

第九表 電

年次	線路長	線條長	燭 光	原 動 馬 力
大正二年	26,355.2 <sup>間</sup>	114,023.7 <sup>間</sup>	228,190	1,389
同元年	19,104.0	71,093.0	180,720	1,290
明治四十四年	18,063.4	69,113.1	147,010	390
同四十三年	15,171.0	47,180.0	119,410	114
同四十二年	15,125.0	47,080.0	119,810	88
同四十一年	14,354.6	39,343.4	?	50
同四十年	14,244.7	39,152.1	?	50

及小包郵便

受 計	配 送		計	小 包			
	通 常	特 殊		引	受	配	送
				內 國	外 國	內 國	外 國
4,491,796	3,390,383	60,581	3,450,964	19,765	87	△ 47,370	63
3,914,142	2,900,045	59,345	2,959,390	17,790	81	48,757	54
4,018,034	3,413,651	60,981	3,474,632	14,495	91	35,385	54
5,030,015	3,448,339	53,619	3,501,958	17,096	108	45,670	56
9,572,987	4,871,403	49,117	4,920,520	28,296	106	51,708	67
8,455,860	?	?	3,133,123			46,322	50,994
4,458,153	?	?	2,063,881			30,369	38,686

信 及 電 話

內 通 話 及 呼 出 度 數		加入區域外通話及呼出度數			料 金	
局 所ヨリ	自働電話ヨリ	加入者ヨリ	局 所ヨリ	自働電話ヨリ	加入區域內	加入區域外
△ 70	△ 7,285	37,121	1,286	△ 394	36,307,610	△ 13,164,550
81	7,449	31,952	1,116	475	32,940,660	23,318,750
71	7,219	24,695	1,102	106	27,781,720	8,365,350
59	5,310	21,212	1,058	40	23,913,180	7,530,000
84	4,454	13,651	823	41	18,822,090	5,875,600

燈

街 燈 基 數	各 戶 所 用		
	戶 數	燈 數	點 火 料
△ 259	9,037	23,473	131,022,000
424	6,891	19,073	107,960,000
251	4,046	15,387	85,845,772
285	3,052	?	39,513,000
285	3,115	?	39,289,000
285	2,722	10,128	59,932,000
285	2,209	7,476	48,749,000

第一〇表 瓦 斯

年 次	瓦斯管 延長	街燈 基數	燈火引用		燃料使用		機 械 使 用			一ヶ年 使用料
			戸數	燈數	戸數	燈數	戸數	臺數	馬力	
大正二年	7.270	25	1,562	4,724	1,415	1,589	3	3	5 $\frac{1}{4}$	—
同 元 年	6.823	1	1,371	3,922	762	966	3	3	5 $\frac{1}{4}$	—
明治四十四年	4.804	—	355	1,211	2,155	162	—	—	—	—

第一一表 市役所ヨリ各官廳其他へノ距離

名 稱	所 在 地	里 程
甲 府 市 役 所	柳 町	0
山 梨 縣 廳	錦 町	6
甲 府 地 方 裁 判 所	錦 町	5
甲 府 稅 務 署	櫻 町	6
甲 府 警 察 署	錦 町	5
甲 府 監 獄	市 外 里 垣 村	5
甲 府 郵 便 局	八 日 町	6
帝 室 林 野 管 理 局 甲 府 出 張 所	泉 町	6
甲 府 聯 隊 區 司 令 部	市 外 相 川 村	25
甲 府 衛 戍 病 院	同 村	25
步 兵 第 四 十 九 聯 隊	同 村	25
甲 府 憲 兵 分 隊	新 青 沼 町	9
甲 府 停 車 場	橋 町	7
甲 府 測 候 所	百 石 町	6
山 梨 縣 會 議 事 堂	錦 町	6
山 梨 縣 病 院	錦 町	3
山 梨 縣 巡 査 教 習 所	錦 町	5
西 山 梨 郡 役 所	常 盤 町	5

市役所ヨリ各官廳其他へノ距離 (續)

名 稱	所 在 地	里 程
甲 府 市 農 會 附 屬 摸 範 農 場	伊 勢 町	14
日 本 赤 十 字 社 山 梨 支 部	錦 町	5
愛 國 婦 人 會 山 梨 支 部	錦 町	5
山 梨 蠶 種 檢 査 所	錦 町	6
日 本 赤 十 字 社 甲 府 委 員 部	柳 町	市 役 所 内
愛 國 婦 人 會 山 梨 支 部 甲 府 幹 事 部	柳 町	同 上
山 梨 縣 農 會	錦 町	6
山 梨 縣 師 範 學 校	市 外 相 川 村	25
同 附 屬 小 學 校	同 村	25
山 梨 縣 立 甲 府 中 學 校	舞 鶴 城 内	8
山 梨 縣 立 高 等 女 學 校	壽 町	7
甲 府 市 立 商 業 學 校	東 青 沼 町	5
甲 府 市 立 富 士 川 尋 常 小 學 校	富 士 川 町	7
甲 府 市 立 塚 美 尋 常 小 學 校	工 町	8
甲 府 市 立 相 生 尋 常 小 學 校	代 官 町	4
甲 府 市 立 新 紺 屋 尋 常 小 學 校	新 紺 屋 町	13
甲 府 市 立 穴 切 尋 常 小 學 校	穴 切 町	9
甲 府 市 立 湯 田 尋 常 小 學 校	湯 田 町	8
甲 府 市 立 春 日 尋 常 小 學 校	春 日 町	2
私 立 山 梨 英 和 女 學 校	愛 宕 町	10
私 立 山 梨 裁 縫 女 學 校	太 田 町	7
私 立 玉 聲 裁 縫 女 學 校	穴 切 町	9
山 梨 教 育 會	舞 鶴 公 園 内	7
同 附 屬 圖 書 館	同 前	7
武 德 會 山 梨 支 部	同 前	7
甲 府 商 業 會 議 所	常 盤 町	5

第一二表 甲府市ヨリ各郡町村へノ里程

○ハ町ノ符  
◎ハ郡役所所在地

郡	町	村	里程	町	村	里程	町	村	里程
西山梨	能千相大	泉田川宮	3.07	千里甲清	塚垣運田	35 23 1.13 1.08	國住山朝	里吉城井	1.01 31 1.13 1.21
		日岡春平上八岩西中諏	3.23 1.31 2.11 2.23 2.31 2.25 5.18 4.35 5.05	三松加後七玉大神奥菱	富里岩敷里宮藤金野山	6.18 4.26 3.15 3.14 4.13 5.20 5.02 4.15 4.29	山小綿休日勝等鶴初	佐手塚息川沼力瀬野	4.03 4.05 3.22 3.31 3.01 4.01 3.23 5.07 3.05
		石富士上白下右豊境竹米永	1.22 1.24 2.16 2.21 2.13 3.02 3.16 3.08 8.09 2.27 2.21	蘆中上高増錦南北岡石	宿川川家田八八代廩影	4.33 4.30 5.12 3.01 2.07 2.23 2.23 2.22 2.35 3.12 5.4	田金黒御一英木祝相	野生駒咲宮賊興	6.18 3.00 4.29 3.18 3.00 2.06 7.18 3.19 3.30
		和見根原根口富川原倉井	1.22 1.24 2.16 2.21 2.13 3.02 3.16 3.08 8.09 2.27 2.21	蘆中上高増錦南北岡石	宿川川家田八八代廩影	4.33 4.30 5.12 3.01 2.07 2.23 2.23 2.22 2.35 3.12 5.4	田金黒御一英木祝相	野生駒咲宮賊興	6.18 3.00 4.29 3.18 3.00 2.06 7.18 3.19 3.30

甲府市ヨリ各郡町村へノ里程 (續)

○ハ町ノ符  
◎ハ郡役所所在地

郡	町	村	里程	町	村	里程	町	村	里程
西八代	市川大門口 上九一色 下九一色 大塚野 高田和 豊之尻	門色	3.18	羽鹿嶋	久那土	6.13	久那土	7.14	
		一色	7.32	山保	古關	5.07	古關	8.34	
		一色	4.32	落居	富里	6.05	富里	8.19	
		塚野	3.14	岩間	共和	6.21	共和	7.25	
		野田	3.09	楠甫	大河内	7.00	大河内	10.17	
		和田	3.31	葛龍澤	榮	6.23	榮	14.11	
		和尻	5.00	宮原		6.31			
		之尻	4.25	嶋狩津向		6.34			
南巨摩	獸増穂五西靜八伊	澤穂積開嶋川	4.21 4.19 5.25 6.29 6.28 7.22 7.35 8.08	飯大曙五都三西視	富成	8.15 7.28 8.32 10.22 11.27 13.13 12.21 14.11	本下山延岡合河澤	12.09 9.12 11.09 11.35 14.03 15.25 16.32	
		王幡嶋田岡澤澤川	1.20 1.19 1.12 28 1.30 2.18 1.33 4.10	宮貢國大鎌二稻三西	本川母田川積町條	4.15 22 27 1.12 1.33 2.14 2.17 1.06	常小井花忍御田之源飯	1.26 2.05 2.26 3.10 2.19 2.08 3.26 3.18	

甲府市ヨリ各郡町村へノ里程 (續)

○ 町ノ符  
◎ 郡役所所在地

郡	町	村	里程	町	村	里程	町	村	里程
中 巨 摩	芦 百 豊 在 西 今	安 田 家 塚 野 諏	5.28	三 鏡 藤 明 榑 野	惠 中 條 田 種 々 瀬	2.35	落 平 大 五 南	合 林 井 明 湖	4.14
			3.04			2.28			5.16
			2.33			3.02			3.24
			3.03			3.19			3.35
			2.27			4.18			3.05
			2.10			4.13			
北 巨 摩	○ 葦 壙 登 穂 更 小 上 朝 江 増 清 津 若 多	崎 崎 美 坂 科 原 手 神 草 富 里 金 子 麻	3.14	種 中 駒 下 祖 穴 日 甲 熱 安 安 大 秋 清	足 田 井 條 石 山 春 見 那 玉 泉 田 春	5.31	小 篠 小 鳳 菅 駒 新 武 圓 清 神 旭 大 龍	泉 尾 澤 來 原 城 富 里 野 哲 山 草 岡	8.25
			2.21			4.26			8.24
			2.09			4.04			9.15
			4.07			3.34			9.01
			3.15			4.12			7.29
			5.03			5.01			7.24
			5.14			6.25			6.24
			6.09			7.04			6.12
			7.27			7.17			5.15
			9.33			7.05			4.27
			9.10			8.07			4.11
			8.03			8.17			4.03
			6.14			7.23			3.26
			6.23			7.34			3.18
南 都 留	◎ 谷 寶 禾 三 開	村 生 吉 地	13.15	盛 秋 道 東 西	里 山 志 桂 桂	13.18	瑞 明 忍 中 福	種 見 野 野 地	10.07
			14.07			16.28			10.30
			12.05			18.12			11.25
			13.07			12.16			12.18
			14.01			11.21			10.11

甲府市ヨリ各郡町村へノ里程 (續)

○ 町ノ符  
◎ 郡役所所在地

郡	町	村	里程	町	村	里程	町	村	里程
南 都 留	船 小 勝	津 立 山	9.05	鳴 長 西	澤 濱 湖	10.33	大 河 大	石 口 嵐	8.24
			9.23			10.08			7.28
			9.30			10.21			10.15
北 都 留	◎ 大 七 賑 廣 初 笹	原 保 岡 里 狩 子	12.00	富 大 甲 梁 巖 大	濱 目 東 川 小 鶴	12.32	鳴 上 桐 西 小 丹	田 野 原 原 菅 波 山	16.10
			12.02			14.09			16.26
			11.24			15.09			18.26
			10.21			13.33			19.09
			9.03			15.05			15.30
			8.00			16.08			14.12
縣 外	吉 八 東	野 王 京	18.15	葛 上 須	木 諏 走	10.07	御 岩 興	殿 淵 津	17.14
			25.04			16.34			22.15
			35.27			14.28			23.35

第一二  
第一表 農業

種 別	戸 數	人 口		
		男	女	計
自 作	126	262	102	364
小 作	690	1,304	736	2,036
計	816	1,566	834	2,400
大 正 元 年	765	1,512	679	2,191
明 治 四 十 四 年	953	1,742	854	2,596
同 四 十 三 年	535	1,150	582	1,732
同 四 十 二 年	536	1,150	581	1,731
同 四 十 一 年	540	1,160	575	1,738

備考 自作者ニシテ小作ヲ兼ヌル者ハ調査詳ナラサルヲ以テ總

第二表 米作附

年 次	作 附 反 別		計	收	
	粳 米	糯 米		粳 米	糯 米
大 正 二 年	202.0000 <sup>ル</sup>	56.0000 <sup>歩</sup>	258.0000 <sup>歩</sup>	4.040.000 <sup>合</sup>	
同 元 年	200.0000	56.0000	256.0000	4.200.000	
明 治 四 十 四 年	200.0000	56.0000	256.0000	4.300.000	
同 四 十 三 年	200.0000	75.0000	275.0000	2.944.000	
同 四 十 二 年	200.0000	75.0000	275.0000	4.200.000	
同 四 十 一 年	200.0000	80.0000	280.0000	3.300.000	
同 四 十 年	200.0000	80.0000	280.0000	4.200.000	
同 三 十 九 年	136.0000	55.0000	191.0000	2.040.000	
同 三 十 八 年	200.0000	80.0000	280.0000	3.542.000	
同 三 十 七 年	200.0000	80.0000	280.0000	5.060.000	

農 業  
戸口及耕地反別

田	畑	計	一 戸 富 耕 作 地	
			田	畑
87.2000 <sup>歩</sup>	41.2000 <sup>歩</sup>	128.4000 <sup>歩</sup>	6905 <sup>歩</sup>	3011 <sup>歩</sup>
164.6617	80.3318	245.0005	2325	1119
△ 251.8617	△ 121.5318	△ 373.4005	4615	2100
259.2404	124.7417	381.6612	3318	1609
256.2404	116.3523	372.5927	2626	1204
256.2404	119.0523	375.2927	4726	2207
280.0000	131.1127	411.1127	5100	2413
280.0000	131.1127	411.1127	5125	2408

テ小作ノ部へ算入ス

反別及收穫高

獲 高		一 反 步 收 穫 高	
糯 米	計	粳 米	糯 米
△ 1.064.000 <sup>合</sup>	△ 5.104.000 <sup>合</sup>	△ 2.000 <sup>合</sup>	△ 1.900 <sup>合</sup>
1.120.000	5.320.000	2.100	2.000
1.120.000	5.420.000	2.150	2.000
959.000	3.903.000	1.510	1.370
1.463.000	5.663.000	2.100	1.950
1.056.000	4.356.000	1.650	1.320
1.440.000	5.640.000	2.100	1.800
660.000	2.700.000	1.750	1.500
1.275.502	4.817.502	1.771	1.594
1.821.600	6.881.600	2.530	2.277



第三表 麥作

年次	耕作地別	作 附 反 別		
		大 麥	小 麥	計
大正二年	{田	{110.0000	{55.0000	{165.0000
	{畑	{40.0000	{10.0000	{50.0000
同元年	{田	{110.0000	{55.0000	{165.0000
	{畑	{40.0000	{10.0000	{50.0000
明治四十四年	{田	{100.0000	{50.0000	{150.0000
	{畑	{40.0000	{10.0000	{50.0000
同四十三年	{田	{75.0000	{50.0000	{125.0000
	{畑	{40.0000	{10.0000	{50.0000
同四十二年	{田	{75.0000	{55.0000	{130.0000
	{畑	{40.0000	{5.0000	{45.0000
同四十一年	{田	{72.0000	{52.0000	{124.0000
	{畑	{40.0000	{9000	{40.9000
同四十年	{田	{72.0000	{52.0000	{124.0000
	{畑	{40.0000	{1.0000	{41.0000
同三十九年	{田	{71.0000	{51.5000	{122.5000
	{畑	{35.0000	{3000	{35.3000
同三十八年	{田	{71.0000	{51.5000	{122.5000
	{畑	{35.0000	{3000	{35.3000
同三十七年	{田	{71.0000	{51.5000	{122.5000
	{畑	{35.0000	{3000	{35.3000

第四表 雜種

種 別	作 附 反 別	收 穫 高	單 價
大 豆	2.0000	10.0000	一石=付 12.500
小 豆	1.5000	11.0000	同 12.000
豌豆	50.0000	10.0000	同 11.000
粟	1000	400	同 13.000
黍	5000	750	同 11.000
蕎麥	1.0000	8.0000	同 10.000
玉蜀黍	4.0000	12.0000	同 8.000
菜種	2000	4.0000	同 15.000
蠶豆	2000	4.2000	同 10.000
菜	10.0000	80.0000	一貫匁=付 25
蘿蔔	5.0000	40.0000	同 70

附反別及收穫高

收 穫 高			一 反 步 收 穫 高		
大 麥	小 麥	計	大 麥	小 麥	計
{1.870.000	{41.000	{2.282.000	{1.700	{750	{750
{720.000	{80.000	{800.000	{1.800	{800	{800
{1.876.000	{412.500	{2.282.500	{1.700	{750	{750
{720.000	{80.000	{800.000	{1.800	{800	{800
{1.800.000	{400.000	{2.200.000	{1.800	{800	{800
{760.000	{85.000	{845.000	{1.900	{850	{850
{1.381.000	{400.000	{1.781.000	{1.841	{800	{800
{840.000	{85.000	{925.000	{2.100	{850	{850
{1.125.000	{440.000	{1.565.000	{1.500	{800	{800
{680.000	{42.500	{722.500	{1.700	{850	{850
{1.152.000	{442.000	{1.594.000	{1.500	{856	{856
{654.000	{8.000	{662.000	{1.635	{889	{889
{1.080.000	{416.000	{1.496.000	{1.500	{800	{800
{600.000	{15.000	{615.000	{1.500	{1.500	{1.500
{781.000	{360.000	{1.141.500	{1.100	{700	{700
{420.000	{2.400	{422.400	{1.200	{800	{800
{996.000	{531.200	{1.527.200	{1.364	{1.031	{1.031
{450.000	{2.490	{453.180	{1.364	{1.031	{1.031
{1.200.000	{640.000	{1.840.000	{1.690	{1.242	{1.242
{543.000	{3.000	{546.000	{1.690	{1.242	{1.242

農產物作附反別及收穫高

種 別	作 附 反 別	收 穫 高	單 價
胡 蘿 蔔	1.3000	6.500.000	130
玉 葱	4000	1.200.000	250
葱	2.0000	9.000.000	100
越 瓜	8000	4.000.000	170
胡 瓜	1.0000	6.000.000	130
南 瓜	2.0000	40.000.000	70
茄 子	2.0000	10.000.000	80
青 芋	1.5000	4.500.000	60
馬 鈴 薯	4.0000	6.500.000	60
牛 蒡	1.0000	4.000.000	200

第五表

年次	葡萄		柿	
	數量	價格	數量	價格
大正二年	甲州種 7.500 西洋種 84.000	( 7.000.000 16.300.000 )	52.500.000	30.625.000
同元年	甲州種 7.000 西洋種 81.000	( 7.000.000 16.200.000 )	9.550.000	3.175.000
明治四十四年	甲州種 7.000 西洋種 70.000	( 7.000.000 14.000.000 )	950.000	3.080.000
同四十三年	甲州種 8.000 西洋種 75.000	( 8.000.000 15.000.000 )	1.800.000	600.000
同四十二年	甲州種 7.050 西洋種 75.000	( 6.000.000 11.250.000 )	1.500.000	150.000
同四十一年	8.250	1.725.000	1.500.000	150.000
同四十年	10.000	2.620.000	1.000.000	150.000

第六表

年次	作附反別	散殖見積反別	計
大正二年	50.0000	2.0000	52.0000
同元年	50.0000	2.0000	52.0000
明治四十四年	50.0000	2.0000	52.0000
同四十三年	53.5000	1.5000	55.0000
同四十二年	53.5000	1.5000	55.0000

第七表

種別	同育戶數	掃立枚數	繭	
			數量	價額
春蠶	98	260	221.000	10.166.000
秋蠶	70	150	150.000	6.750.000
計	168	410	371.000	16.916.000
大正元年	168	410	371.000	16.916.000
明治四十四年	106	300	240.000	9.600.000
同四十三年	80	170	158.000	6.845.000
同四十二年	80	170	170.000	7.800.000
同四十一年	72	180	116.000	4.695.000

果實

梨		柘		櫛		計	
數量	價額	數量	價額	數量	價額	數量	價額
750.000	375.000	400.000	200.000	113.650.000	54.500.000		
630.000	315.000	375.000	125.000	98.555.000	26.815.000		
630.000	305.000	2.000.000	1.100.000	80.580.000	25.485.000		
500.000	300.000	?	?	85.300.000	22.300.000		
400.000	200.000	?	?	84.400.000	17.600.000		
400.000	120.000	130.000	27.000	10.280.000	2.022.000		
400.000	120.000	130.000	26.000	12.030.000	2.306.000		

桑園

收穫高	同價額	一貫每價額	
		最高	最低
80.000.000	10.000.000	310	50
80.000.000	10.000.000	310	50
78.000.000	9.750.000	310	60
80.000.000	10.400.000	180	80
87.500.000	13.625.000	200	100

養蠶

玉		繭		計	
數量	價格	數量	價格	數量	價額
18.200	364.000	7.800	117.000	247.000	10.647.000
22.500	450.000	15.000	270.000	187.500	7.470.000
40.700	814.000	22.800	387.000	434.500	18.117.000
40.700	814.000	22.800	387.000	434.500	18.117.000
24.500	397.500	10.000	211.000	274.500	10.208.500
12.000	350.000	8.500	127.500	178.500	7.322.500
29.000	465.000	9.000	135.000	213.200	8.400.000
32.000	529.000	16.000	218.000	164.000	5.442.000

第八表 家畜

種別	頭數			年內出生			年內斃死		
	牝	牡	計	牝	牡	計	牝	牡	計
牛	內國種	—	—	—	—	—	—	—	—
	外國種	—	1	1	—	—	—	—	—
	雜種	88	1	89	16	8	24	4	3
	計	△ 88	△ 2	△ 90	16	8	24	△ 4	△ 3
馬	內國種	34	88	122	—	—	—	1	1
	外國種	—	—	—	—	—	—	—	—
	雜種	3	16	19	—	—	—	—	—
	計	37	104	141	—	—	—	1	△ 1
豚	內國種	20	15	35	22	25	47	1	1
	外國種	10	20	30	15	10	25	3	2
	雜種	45	50	95	60	70	130	10	7
	計	75	85	160	97	105	202	14	10
大正元年	牛	101	6	107	12	7	19	7	1
	馬豚	34	99	133	—	—	—	1	2
明治四十四年	牛	72	56	128	51	44	95	4	3
	馬豚	103	6	109	13	6	19	22	4
同四十三年	牛	22	104	126	—	—	—	—	3
	馬豚	74	62	136	55	45	100	6	8
同四十一年	牛	100	6	106	12	5	17	26	3
	馬豚	21	100	121	—	—	—	—	2
		75	60	135	55	45	100	6	6

第九表 屠獸

年次	屠獸場	屠賣肉販入	牛				馬				豚			
			牝	牡	斤數	價額	牝	牡	斤數	價額	牝	牡	斤數	價額
大正二年	1	31	438	12	128,640	26,191	209	64	79,830	8,200	232	145	59,510	5,955
同元年	1	254	408	20	136,811	28,390	206	93	82,651	8,470	322	197	53,578	4,356
同四年	1	221	385	48	161,600	31,009	198	102	77,190	7,668	352	234	72,095	4,142
同三年	1	188	229	127	133,640	25,211	106	88	55,245	5,713	200	162	60,095	4,949
同二年	1	194	106	238	124,440	25,304	197	102	80,440	9,551	151	152	45,300	4,715
同一年	2	183	47	276	105,630	26,680	204	87	75,730	9,919	106	75	28,095	2,894
同四十年	2	152	159	194	108,980	30,562	328	143	132,155	13,619	44	71	14,352	1,707

第一〇表 家禽

種別	飼育戶數			家禽數			產卵數	
	十羽未滿	五十羽未滿	五十羽以上	計	成禽	雛	價額	個數
鷄	200	10	—	210	636	160	490,000	80,000
鶩	10	—	—	10	30	10	29,000	3,000
計	210	10	—	220	666	170	519,000	83,000
大正元年	210	10	—	220	666	170	519,000	83,000
明治四十四年	212	10	—	222	671	162	494,000	83,000
同四十三年	210	10	—	220	650	130	558,000	42,000
同四十二年	190	—	—	190	568	110	416,000	32,550
同四十一年	157	—	—	157	487	82	292,000	29,160

第一一表 獸醫及蹄鐵工

年次	獸醫			蹄鐵工		
	本免狀	假免狀	計	本免狀	假免狀	計
大正二年	△ 1	—	△ 1	6	—	6
同元年	4	—	4	5	—	5
明治四十四年	7	—	7	6	—	6
同四十三年	1	—	1	4	—	4
同四十二年	1	—	1	4	—	4
同四十一年	3	—	3	6	—	6

第一二表 麥種子病虫害豫防及米麥種子鹽水撰

年次	麥種子病虫害豫防			米麥種子鹽水撰	
	冷水温湯浸實行量	灰汁浸實行量	其他豫防實行量	米	麥
大正二年	10,500	△	△	28,210	10,500
同元年	5,530	—	—	21,300	8,210
明治四十四年	4,210	—	—	40,000	—

第一三 商業  
第一表 商賈戶口

種 別	戶數	從業人員	種 別	戶數	從業人員	種 別	戶數	從業人員
米	64	202	生魚類	28	38	煙草	235	254
雜穀類	98	305	干鹽魚類	97	220	煙管	4	6
粉類	11	23	獸肉	30	105	附木	3	7
麵類	8	15	鳥肉	13	25	摺附木	51	84
麩類	20	68	牛乳	4	25	蓆	6	16
麩類	32	90	素麵	5	28	蓆	3	10
菓子類	271	755	昆布	3	4	西洋家具	2	6
菓子類	17	27	糖	5	5	建具	33	68
菓子類	10	13	酒	101	322	古道具	78	244
菓子類	7	17	淨酒	13	35	單筒長持	8	13
菓子類	8	10	味噌	15	28	桶	19	59
菓子類	57	111	醬油	23	76	樽	6	8
菓子類	8	13	酢	4	6	籠竹細工	4	5
菓子類	25	40	水	25	63	葎竹細工	4	8
菓子類	19	42	果物	55	105	度量衡	10	16
菓子類	17	57	野菜	25	41	時計	12	27
菓子類	5	7	甘藷	27	56	(寒暖)計器	3	5
菓子類	40	157	茶	23	38	硝子及硝子器	19	29
菓子類	42	124	獸類	9	9	土燒物	6	10
菓子類	128	252	鳥類	11	12	籠	10	27
菓子類	14	29	虫類	2	3	行李	3	5
菓子類	15	18	魚類	4	11	帽子	8	19
菓子類	10	11	薪炭	81	190	傘	9	20
菓子類	7	13	石炭	7	17	洋傘	10	26
菓子類	31	36	石油	47	67	提燈	6	20
菓子類	17	24	洋燈	7	23	桐油	3	7

商賈戶口 (續)

種 別	戶數	從業人員	種 別	戶數	從業人員	種 別	戶數	從業人員
指物	9	19	紅白粉	18	35	寫真	9	25
曲物	4	5	煉油	6	8	扇子	2	7
(木挽)物	3	5	香水香油	6	12	團扇	2	7
飾物	2	3	石鹼	7	11	荒物	155	235
塗物	6	15	電甲	6	19	雜貨	265	788
陶磁器	22	52	水油	5	8	蠟燭	7	8
唐物	2	6	眼鏡	5	8	刷毛	3	4
鐵物	28	37	玩具	39	99	空樽	3	3
金庫	2	7	羅人形	3	9	農具	20	26
古金銀器	3	7	際物	30	46	漁具	4	7
(刀擊)劍	1	2	造花	5	18	馬具	5	7
漬金銀	7	16	花具	7	10	瓦煉	5	8
金銀細工	10	19	染物	32	96	煉灰	3	6
鍍物	10	15	繪具染料	5	10	石灰	9	20
銅鐵鉛地金	32	75	醫療器械	4	8	紙石	4	4
神佛具	3	8	銃器彈藥	4	7	石	9	27
葬具	8	20	新聞雜誌	10	30	水晶	125	510
鐵業物	11	28	書籍	11	36	材木板類	26	40
樂器	3	8	石盤	10	16	漆	1	3
文庫	2	3	紙	17	35	藍及藍玉	5	7
金銀箔	5	5	筆墨文具	16	35	竹	6	11
賣藥	55	97	算盤	4	6	植木	6	12
齒磨	7	17	古本	6	12	種物	5	8
磨沙	10	18	書畫	5	10	苗木	3	4
小同物	84	222	印判印肉	11	21	桑葉	2	4
舶來小同物	21	45	活字	5	7	肥料	20	33

商 買 戶 口 (續)

種 別	戶數	從業人員	種 別	戶數	從業人員	種 別	戶數	從業人員
蠶 種	3	4	木 綿 織 物	7	34	草 鞋	10	17
繭 繭	56	177	絹 織 物	10	30	紙 屑	28	63
生 糸	20	66	洋 服	20	64	襪 襪	6	16
絹 糸	20	30	蚊 帳	14	23	買 屋	39	100
綿 麻 糸	8	15	足袋腹掛股引	62	201	株 式 賣 買	19	25
麻 苧	12	15	靴	7	19	運 送 荷 扱	8	45
綿 及 眞 綿	9	28	靴 足 袋	10	35	旅 人 宿	76	236
屑 及 蠟 糸	10	18	皮 革	5	18	下 宿	47	90
ア ク ス	4	5	下 駄	53	103	湯 屋	28	58
組 糸	2	10	鼻 緒	7	18	損 料 貸	22	45
吳 服 太 物	81	230	爪 掛	4	15	請 賃	28	39
古 着	44	110	麻 裏 草 履	29	100			

第 二 表 商 業 會 議 所

年 次	議員數	特 別 議員數	役員數	會議度數	議事件數	選舉權ヲ有スルモノ	經 費
大 正 二 年 度	30	5	7	5	18	570	4,196.190
同 元 年 度	29	5	7	6	19	524	7,192.260
明 治 四 十 四 年 度	29	5	7	9	27	565	3,097.620
同 四 十 三 年 度	30	5	7	10	17	565	3,164.580
同 四 十 二 年 度	30	5	7	8	40	522	2,474.760

第 三 表 各 種 組 合

名 稱	所在町名	創立年月	名 稱	所在町名	創立年月
有限責任山梨養豚販賣組合	新紺屋	四十一年十月	甲府市果實商組合	柳	三十九年六月
全土器販賣組合	城屋	四十二年五月	甲府市荒物商組合	全	四十年一月
全甲府共濟購買組合	百石	四十四年九月	甲府市鹽石油商組合	三日	四十年一月
全甲府水晶信用販賣組合	錦	大正二年四月	甲府市古着商組合	柳	四十年三月
全甲府購買組合	魚	同二年十二月	甲府市古物商組合	櫻	四十年三月
			甲府市貸座敷業組合	穴切	四十年六月
甲府市菓子製造業組合	櫻	二十年六月	甲府市青物商組合	櫻	四十年十月
甲府市乾物商組合	柳	廿二年十二月	甲府市藥種商組合	八日	四十年十一月
甲府米穀商同業組合	春日	二十四年四月	甲府市買屋業組合	綠	四十一年五月
甲府市料理業組合	太田	二十五年四月	甲府市浴場組合	魚	四十二年一月
甲府市金物商組合	泉	三十年一月	甲府市綿絲商組合	三日	四十二年四月
甲府市魚市場組合	魚	三十年四月	甲府市小間物商組合	柳	四十二年十一月
甲府市紙商組合	柳	三十年五月	甲府市文房具商組合	全	四十二年十一月
甲府足袋仕裁商組合	綠	三十一年三月	甲府甲斐絹糸同業組合	春日	四十二年十二月
甲府市砂糖商組合	柳	三十五年五月	甲府市茶業組合	上連審	四十三年一月
山梨生糸同業組合	百石	三十五年八月	甲府市化粧品卸商組合	柳	四十三年十一月
甲州葡萄栽培同業組合	全	三十六年五月	甲府市大工組合	櫻	?
甲府運送業組合	橋	三十六年六月	甲府市煙草小賣人組合	全	四十三年九月
甲府市宿屋業組合	柳	三十七年四月	甲府市材木商組合	春日	四十四年一月
甲府市漆器商組合	春日	三十七年十月	甲府市酒醬油商組合	相生	四十四年十月
甲府市理髮業組合	柳	三十八年一月	甲府薪炭商組合	全	四十五年五月
甲府織物同業組合	横近習	三十八年三月	甲府機業組合	横近習	大正元年十一月
甲府市書籍商組合	柳	三十八年四月	甲府金工組合	常盤	同二年 月
			山梨洋服商工組合	錦	同二年一月

第四表 重要

種 別	大 正 二 年				大 正	
	製造戶數	從業者	製造高	販賣價額	製造戶數	從業者
生 糸	13	△ 2,294	△ 37,893,000	2,235,687,000	13	2,573
座 繰 糸	△ 31	△ 411	△ 13,170,000	△ 586,065,000	49	650
玉 糸	1	120	900,000	△ 29,250,000	1	104
屑 糸	45	2,825	20,021,600	124,133,920	?	?
水 晶	125	510	800,000	132,000,000	122	501
印 傳	6	△ 14	220,350	90,300,000	6	25
枯 露 柿	?	?	3,500,000	28,090,000	17	35

第五表 諸

種 別	單 位	立物名稱	大正二年	同 元 年	明明四十四年	同 四十三
			平均價額	平均價額	平均價額	平均價額
米	{ 中 下	一 石 地 物	25.875	25.420	20.590	16.910
			{ 23.745 20.825	{ 23.160 20.900	{ 19.505 17.720	{ 15.140 13.160
大 麥	同	同	△ 10.835	13.840	7.030	7.350
小 麥	同	同	△ 12.340	12.600	10.500	11.000
稗 麥	同	同	12.580	—	?	9.250
大 豆	同	同	12.330	10.930	10.750	7.880
食 鹽	一 噸 (四十斤入)	五 等	△ 1.028	1.050	1.030	?
醬 油	一 石	地 物	△ 33.505	35.000	35.000	35.000
清 酒	同	同	57.500	55.000	50.000	50.000
茶	百 斤	狹 山	54.000	54.000	50.000	44.420
刻 煙 草	—	—	—	—	—	—
總 節	一 貫 匁	伊 豆	△ 6.080	6.160	5.250	5.280
味 噌	同	地 物	400	400	350	400
牛 肉	百 斤	神 戶	36.000	36.000	36.000	40.500
雞 卵	百 個	地 物	△ 2.580	2.730	2.550	3.500

物產製產及販賣高

元 年		明 治 四 十 四 年			
製造高	販賣價額	製造戶數	從業者	製造高	販賣價額
39,478,000	2,221,934,000	13	2,569	34,000,000	1,836,000,000
16,354,000	715,351,000	28	565	12,300,000	516,600,000
900,000	30,700,000	1	93	1,200,000	54,900,000
?	?	?	?	?	?
342,000	130,000,000	60	180	266,854	190,000,000
164,000	60,000,000	6	50	140,400	50,000,000
550,000	1,375,000	22	108	67,000	1,300,000

物 價

種 別	單 位	立物名稱	大正二年	同 元 年	明治四十四年	同 四十三
			平均價額	平均價額	平均價額	平均價額
和 產 繰 總	百 斤	地 物	△ 36.590	40.000	31.200	28.750
洋 產 繰 總	同	支 那	33.400	33.400	?	30.000
紡 績 綿 糸	一 玉	大 阪	3.505	3.150	2.490	3.000
晒 木 綿	一 反	尾 張	395	390	550	400
洋 產 生 金 巾	一 釜	—	△ 5.940	6.150	4.800	4.600
花 色 絹	一 反	群 馬	3.300	3.300	4.500	4.500
甲 斐 絹	同	地 物	6.500	4.280	4.000	4.500
編 織 傘 地	同	同	20.000	20.000	20.000	20.000
晒 金 巾	一 釜	—	6.450	6.400	5.000	4.850
繭	一 石	地 物	50.825	50.000	41.000	43.300
生 糸	{ 上 中 下	一 石 同	{ 941.080 921.080 902.580	{ 912.000 892.000 875.000	{ 890.000 854.000 805.000	{ 970.830 870.800 816.670
			1.025	800	1.420	1.000
藍 玉	一 貫 匁	阿 波	—	—	—	—
麻	百 斤	支 那	23.500	23.500	36.000	20.000
三 極	一 貫 匁	地 物	—	—	?	1.000

## 諸物

種別	單位	立物名稱	大正二年	同元年	明治四十四年	同四十三年
			平均價額	平均價額	平均價額	平均價額
牛乳	一升	地物	△ 450 <sup>厘</sup>	500 <sup>厘</sup>	500 <sup>厘</sup>	500 <sup>厘</sup>
梅干	一樽 (四斗入)	同	10.000	10.000	6.500	4.800
澤庵	同	同	2.995	2.760	2.500	2.800
葡萄	(和洋)一貫匁	同	△ (910 210)	(1.000 200)	(1.200 500)	650
白砂糖	百斤	臺灣	△ 21.375	22.030	20.360	18.580
赤砂糖	同	同	△ 17.220	17.300	15.650	14.830
冰室砂糖	同	同	16.360	?	?	?
乾鰹	十貫匁	千葉	3.335	3.330	3.500	2.700
鱈搾滓	同	北海道	△ 4.830	4.850	4.500	3.380
菜種油粕	同	地物	△ 2.635	2.670	2.500	2.650
水油	一石	同	42.420	40.750	50.000	35.000
石油	一箱 (二箱)	英國タンク	4.030	4.030	3.800	3.800
石炭	一噸	盤城	8.000	8.000	8.000	10.900
薪	十貫匁	們	440	440	400	300
炭	同	黑	1.030	800	970	1.000
美濃紙	一十 (十帖)	東市川	2.000	1.800	1.850	2.000
牛紙	同	西嶋	250	250	250	250

## 價 (續)

種別	單位	立物名稱	大正二年	同元年	明治四十四年	同四十五年
			平均價額	平均價額	平均價額	平均價額
和塊鐵	一貫匁	—	560 <sup>厘</sup>	560 <sup>厘</sup>	450 <sup>厘</sup>	600 <sup>厘</sup>
洋塊鐵	同	—	350	350	450	350
洋釘	同	—	△ 480	500	400	550
莖	十貫匁	地物	470	340	340	300
株草	同	同	700	400	400	320
松尺ノ貳間	一本	同	△ 4.970	5.420	5.700	4.500
杉尺ノ貳間	同	同	△ 5.650	7.000	7.400	7.500
樺尺ノ貳間	同	同	30.000	30.000	28.000	12.500
樅尺ノ貳間	同	同	△ 5.130	5.250	5.400	5.500
松六分板	一坪	同	△ 1.100	1.450	1.000	950
杉六分板	同	同	△ 1.490	1.970	1.500	1.550
松四分板	同	同	△ 830	870	800	760
杉四分板	同	同	△ 1.130	1.150	1.230	1.250
松丸太	一本	同	3.500	3.500	5.400	3.000
杉丸太	同	同	5.000	5.000	7.000	5.000
屋根板	一坪	同	3.400	3.300	3.000	2.250
枕木(扁柏栗)	一挺	同	1.500	1.500	600	600

第六表 輸出入品

種別	輸 出			輸 入		
	數量	價 額	仕 向 地	數量	價 額	仕 出 地
米	5,000	121.650	長野縣。東京府	45,536	1,107.890	(栃木縣。新潟縣。東京府)
大麥	500	3.900	長野縣。靜岡縣	3,800	29.640	埼玉縣。東京府
小麥	—	—	—	—	—	—
大豆	—	—	—	7,700	92.400	神奈川縣
小豆	—	—	—	600	8.000	東京府
清酒	—	—	—	2,600	156.000	愛知縣。東京府
酒精	—	—	—	10	1.000	東京市
葡萄酒	9	900	東京市	—	—	—
醬油	1,900	50.900	東京市	3,500	100.000	東京市。千葉縣
砂糖	—	—	—	300,000	300.000	東京市。愛知縣
食鹽	—	—	—	100,000	103.000	東京府。靜岡縣
家禽	—	—	—	5,500	3.000	東京府。愛知縣
雞卵	—	—	—	60	1.000	同
茶	—	—	—	44,000	146.000	(埼玉縣。靜岡縣。滋賀縣)
柑	350,000	10.000	東京市	—	—	—
葡萄	(10,500)	(10,000)	東京市。長野縣	—	—	—
橘	(50,000)	(6,800)	愛知縣	—	—	—
檸檬	—	—	—	25,000	7.500	(東京市。靜岡縣。和歌山縣)
核桃	—	—	—	300,000	17.000	東京市。北海道
栗	100	1.000	東京市	250	4.400	東京府。長野縣
海魚	—	—	—	300	3.000	長野縣
海草	—	—	—	120,000	141.000	(東京市。靜岡縣。新潟縣。北海道)
雜草	—	—	—	43,000	15.000	同
雜草	—	—	—	?	?	?
河草	—	—	—	300	1.500	東京市
米	—	—	—	500	500	同
利堅粉	—	—	—	2,800	320.000	東京市。神奈川縣
甘藷	—	—	—	750,000	58.000	(埼玉縣。千葉縣。東京府)

輸 出 入 品 (續)

種別	輸 出			輸 入		
	數量	價 額	仕 向 地	數量	價 額	仕 出 地
煙草	(卷) 1,486,801	—	—	18,600	(55,416)	東京市
水晶細工品	250,000	100.000	(內地。領土。支那。米國)	—	—	—
和紙	—	—	—	3,500	8.000	東京市。靜岡縣
(美濃紙)	—	—	—	—	—	—
和紙(半紙)	3,000	7.500	神奈川。宮城縣	7,500	15.000	東京市。靜岡縣
西洋紙	—	—	—	62,000	31.000	東京市。靜岡縣
麻	—	—	—	40,000	64.000	東京市。支那
印傳	198,315	81.270	東京市。橫濱市	—	—	—
繭	12,500,000	630.000	(長野縣。群馬縣。愛知縣)	40,000,000	2,080.000	(神奈川。靜岡縣。群馬縣。愛知縣)
生糸	38,000	3,610.000	橫濱市	—	—	—
陸繰糸其他	?	?	?	?	?	?
真綿	100	1.600	東京市。靜岡市	21,000	55.000	(愛知縣。東京市。神奈川縣)
麻織物	—	—	—	1,500	6.000	滋賀縣。新潟縣
綿	10,000	27.050	(長野縣。北海道。弘前)	—	—	—
紡績糸	4,000	6.000	長野縣	27,000	40.000	(東京市。大阪市。愛知縣)
絹織物	2,000	20.000	東京市。長野縣	58,000	40.000	東京府。京都市
絹綿交織物	4,000	7.000	東京市。長野縣	80,000	100.000	東京府。京都市
綿織物	45,000	37.000	東京市。長野縣	500,000	400.000	(東京府。大阪市。靜岡縣)
材木	?	?	?	?	?	?
石油	147	16.000	縣下各驛	1,654	175.000	新潟縣。橫濱市
石炭	—	—	—	26,000	177.000	磐城。茨城
人造肥料	—	—	—	240,000	45.000	(東京府。大阪市。愛知縣)
計	—	—	—	—	—	—
大正元年	—	3,335.739	—	—	5,384.195	—
同四十四年	—	2,721.300	—	—	6,067.999	—
同四十二年	—	2,620.550	—	—	4,667.129	—
同四十二年	—	2,262.500	—	—	3,813.500	—
同四十一年	—	2,559.525	—	—	6,158.950	—



第一四 工業  
第一表 工業者戸口

種 別	戸 數	從 業 員	種 別	戸 數	從 業 員	種 別	戸 數	從 業 員
大 工	245	750	蹄 鐵	6	14	彫 刻	7	9
宮 師	1	2	鑄 物	10	13	象牙彫刻	6	12
宮大工	2	3	眞鍮鍛冶	5	13	角 細 工	3	6
佛 師	2	3	錠 前	15	19	象牙細工	2	4
佛 具	3	5	鋸	4	12	道具彫刻	2	5
唐木細工	3	7	目 立	4	8	金銀象眼	6	9
建 具	25	52	釘 鉄	19	46	竹 細 工	15	38
指 物	46	141	鐵業細工	21	69	楊 枝	12	26
挽 物	6	18	爐	2	8	葛 籠	3	7
曲 物	5	10	鋸	5	10	蓆	4	9
(椅子 テーブル)	5	14	金銀細工	21	31	扇 骨	5	17
電氣機械	2	9	金 網	3	5	蓆	3	8
理化機械	1	2	銅 壺	2	5	提灯弓	1	2
醫療機械	2	4	燒 印	5	6	籠	5	13
測量機械	1	2	鉄 壺	2	3	竹 刀	1	2
製糸機械	6	13	鉄 器	2	3	擊劍具	1	2
機 道 具	1	4	錫 器	2	4	弓 矢	3	5
時 計	12	29	鑄 掛	11	22	箆	3	8
折 箱	7	25	銃 工	2	4	印 材	20	37
經 木	3	11	金銀鍍金	5	11	印 判	20	37
馬 車	5	11	針	5	13	判 木	2	4
人 力 車	8	16	火 鉢	11	15	活 字	5	10
荷 車	13	22	煙 管 筒	10	12	活 版	1	1
車 母 衣	2	4	刀 劍	1	2	木 版	2	4
車 母 衣 骨	—	—	刀 劍 磨	1	2	石 版	8	17
鐵 鍛 冶	25	77	研 物	1	2	印 刷	14	75

工業者戸口 (續)

種 別	戸 數	從 業 員	種 別	戸 數	從 業 員	種 別	戸 數	從 業 員
文房具	16	21	際 物	93	255	糸	41	181
墨	—	—	袋 物	7	27	縫 箱	5	27
製 本	16	33	根 掛	6	11	綿 打	8	33
寫 眞	10	20	魁	3	9	機 織	9	13
狀 袋	21	62	摺 入	1	4	染 物	52	265
摺 物	4	5	元 結	1	5	形 付	22	45
表 紙	—	—	櫛	2	6	張 物	1	3
紙 細 工	10	27	簪	3	7	友 禪 染	7	19
マツチ箱	—	—	白 紵	1	2	蒲 團	18	40
扇 子	1	5	齒 磨	5	11	西洋洗濯	15	52
團 扇	5	18	鼈 甲	1	4	製 革	5	9
塗 紙	4	8	油	3	6	革 染	2	5
桐 油	5	12	鏡	3	5	革 細 工	6	14
紙 箱	9	30	傘	5	16	袍	4	5
經 師	20	42	洋 傘	15	45	馬 具	3	6
箱 打	5	6	洋 傘 柄	5	8	鼻 緒	11	40
畫 工	5	10	帽 子	5	11	疊	64	135
陶器畫工	4	6	樂 器	5	6	釦	2	4
繪 具	1	2	樂 器 線	2	3	刷 毛	2	6
上 繪	6	14	糸 組	2	8	看 版	3	6
蒔 繪	6	9	糸 標	9	15	提 灯	9	19
塗 師	6	8	和服縫	204	654	蠟 燭	3	4
ペンキ	2	5	洋服縫	16	53	飾	6	8
ペンキ塗	6	18	股引腹掛	22	61	繩	5	10
靴 具	11	23	足 袋	55	190	菓子類	39	170
人 形	2	6	莫 大 小	7	21	菓子形	2	6

工業者戸口 (續)

種 別	戸 數	從 業 員	種 別	戸 數	從 業 員	種 別	戸 數	從 業 員
素 麵	5	28	衛 器	2	8	瓦 葺	19	35
水晶細工	62	200	柄 杓	7	12	屋 根 葺	5	21
眼 鏡	11	18	漁 具	5	8	石 工	46	163
入齒細工	6	6	芝居道具	2	3	土 方	29	62
玻璃製造	2	12	葬 具	7	21	柚	12	15
陶 器	—	—	粉 挽	7	13	木 挽	11	27
土 器	5	21	樽	10	12			
煉 瓦	3	11	桶	22	45			
電	6	11	麻苧細工	8	18			
瓦	2	6	麻 裏	25	95			
庭 作	8	23	靴	10	32			
植 木	13	30	下 駄	26	82			
茶 器	3	6	下 駄 表	5	10			
造 花	13	32	左 官	49	135			

第二表 石炭消費高

用 途	使用者	大 正 二 年			大 正 元 年		
		數量	價 額	一萬斤平均價額	數量	價 額	一萬斤平均價額
工業用	私	30,000,000	120,000,000	40,000	29,880,000	119,520,000	40,000
其他	(公 私)	(320,000 2,000,000)	(1,300,000 7,500,000)	40,000	(320,000 1,800,000)	(1,280,000 7,200,000)	40,000
計	.....	32,320,000	128,800,000	40,000	32,000,000	128,000,000	40,000

第三表 機械製糸工場(其一)

名 稱	所在町名	創立年月	釜數	從 業 者				計	動 力		
				十四才以上男	十四才以下女	計	原 動 機		馬 力		
郷製糸工場	山 田	慶應三年九月	150	5	150	—	155	流機	電動機	2 6	
河合製糸工場	三 日	明治二年六月	136	5	120	—	141	同		2 3	
早川製糸工場	泉	同九年六月	84	4	74	—	10	88	同	2 7	
武井製糸工場	穴 山	同五年六月	176	6	166	—	10	182	同	3 3	
秋山製糸工場	東 青 沼	同十五年六月	93	—	83	—	10	93	同	2 2	
中村製糸工場	魚 司	同二十七年	115	5	90	—	25	120	流機	1 3	
河合製糸工場	三 日	同三十五年六月	42	2	35	—	7	44	流機	電動機	2 2
雨宮製糸工場	和 田 平	同三十六年二月	100	5	100	—	—	105	同	3 3	
田中製糸工場	山 田	同三十七年六月	146	6	130	2	16	154	同	2 4	
矢嶋第一工場	太 田	同四十一年二月	320	15	291	—	29	335	同	4 13	
矢嶋第二工場	伊 勢	同四十一年二月	169	5	145	1	29	180	同	2 7	
矢嶋第三工場	水 門	同四十二年六月	400	17	356	1	44	418	同	3 20	
大木第一工場	八 日	同四十三年一月	78	3	61	—	17	81	同	3 2	
大木第二工場	伊 勢	同四十三年六月	309	9	264	—	45	318	同	3 4	
草薙製糸工場	泉 町 裏	同三十六年一月	1,328	28	872	—	218	1,118	同	2 10	
計	.....	.....	3,646	115	2,937	4	476	3,532		36 82	

第四表 機械製糸工場(其二)

名 稱	製 品	製 産 高		一 々 年 就 業 日 數	一 日 就 業 時 間	工 賃 支 給 總 額
		數 量	價 額			
郷製糸工場	生 糸	1,350,000	75,000	260	14	8,129,000
河合製糸工場	同	1,300,000	71,500	280	14	11,606,000
早川製糸工場	同	1,210,000	72,600	280	12	7,084,000
武井製糸工場	同	2,452,800	148,500	280	13	18,709,600
秋山製糸工場	同	718,400	43,900	280	13	8,470,000
中村製糸工場	玉 糸	900,000	29,500	300	14	10,050,000

機械製糸工場(其二) (續)

名稱	製品	製 產 高		一ヶ年 就業日數	一 日 就業時間	工賃支給 總額
		數 量	價 額			
河合製糸工場	生 糸	4,320,000	23,760	280	14	3,780,000
雨宮製糸工場	同	1,040,000	63,500	270	13	8,572,500
田中製糸工場	同	1,825,000	111,650	286	14	12,401,160
矢嶋製糸第一工場	同	3,504,000	199,700	280	12	37,783,200
矢嶋製糸第二工場	同	1,887,000	107,550	280	12	19,283,600
矢嶋製糸第三工場	同	4,518,000	257,500	280	12	?
大木製糸第一工場	同	1,187,500	62,750	285	14	6,925,500
大木製糸第二工場	同	3,562,500	188,250	285	14	27,992,700
草薙製糸工場	同	11,754,000	725,804	250	14	56,939,000
計		41,529,200	2,181,464			237,726,260

第五表 座繰製糸工場

名稱	所 在 町 名	創 業 年 月	製 品	從 業 者				製 產 高	工賃支 拂總額		
				十才以上		十才以下				數 量	價 額
				男	女	男	女	數	額		
佐藤工場	三 日	明治十九年六月	緯糸	-	10	-	-	10	90,000	4,000	660
秋山工場	若 松	同二十年六月	同	-	18	-	-	18	118,800	5,165	1,188
内山工場	東青沼	同二十二年六月	同	-	15	-	5	20	144,000	6,480	900
田中工場	三 日	同二十五年六月	同	1	15	-	-	16	135,000	6,075	1,215
竹下工場	東青沼	同二十六年六月	同	-	15	-	-	17	98,500	4,285	1,031
細入工場	同	同二十七年六月	同	-	15	-	3	20	140,000	6,220	1,305
末木工場	山 田	同二十八年六月	緯糸	-	10	-	-	12	90,000	5,500	600
野澤工場	同	同二十八年八月	同	2	10	-	-	20	100,000	6,000	1,140
高田工場	東青沼	同三十年六月	緯糸	-	9	-	3	15	114,000	5,140	540
窪田工場	三 日	同三十年六月	同	-	14	-	-	14	117,000	5,200	666
善積工場	同	同三十年六月	同	-	12	-	-	12	180,000	8,571	900
今澤工場	山 田	同三十年十二月	經糸	2	24	-	-	25	350,000	20,000	2,100
齋木工場	太 田	同三十一年六月	緯糸	-	15	-	5	23	140,000	6,300	1,050
田中工場	三 日	同三十年二月	同	1	12	-	-	12	95,000	4,270	794

座繰製糸工場 (續)

名稱	所 在 町 名	創 業 年 月	製 品	從 業 者				簽 數	製 產 高		工賃支 拂總額
				十才以上		十才以下			數 量	價 額	
				男	女	男	女				
丸山工場	東青沼	同三十二年六月	緯糸	-	15	-	2	17	102,900	4,510	1,123
金子工場	山 田	同三十六年六月	同	-	12	-	-	20	120,000	4,800	690
矢嶋工場	工	同三十七年十月	同	-	10	-	-	23	45,000	2,000	600
田村工場	東青沼	同三十九年九月	同	-	12	-	5	18	104,500	4,550	1,053
大村工場	同	同四十年三月	同	-	-	-	-	-	-	-	-
佐野工場	工	同四十年六月	緯糸	-	10	-	-	10	120,000	6,000	750
武井工場	泉	同四十年六月	同	-	-	-	-	-	-	-	-
飯塚工場	東青沼	同四十年六月	緯糸	-	13	-	-	13	85,800	3,595	894
鈴木工場	同	同四十年六月	同	-	13	-	1	14	84,000	3,780	1,029
田村工場	下一條	同四十年六月	同	-	15	-	-	15	40,000	1,730	720
飯沼工場	穴 山	同四十年六月	同	-	12	-	-	12	100,800	4,536	773
清水工場	太 田	同四十一年六月	同	-	21	-	2	23	126,500	5,692	1,288
齋藤工場	伊 勢	大正二年六月	同	-	8	-	2	10	45,000	2,025	560
計				6	335	-	28	409	2,886,800	136,424	23,569

第六表 印刷工場

名稱	所 在 町 名	創 業 年 月	從 業 者			就 業		工賃支給總額
			十才以上	十才以下	計	一ヶ年	一日間	
又新社工場	百石	明治五年三月	24	5	29	355	10	3,288.80
芳文堂工場	柳	同十八年十一月	15	5	20	330	10	2,970.00
山岡工場	百石	同十三年八月	7	-	7	330	10	924.00
山梨民報社	錦	同二十七年二月	17	-	17	300	10	2,550.00
映中日報社	錦	同三十一年六月	8	4	12	300	10	1,260.00
甲斐新聞社	紅梅	同三十二年八月	12	4	16	300	12	2,136.00
山梨印刷會社	常盤	同四十一年三月	8	10	18	300	9	864.00
山梨每日新聞社	紅梅	同四十一年四月	9	5	14	300	10	1,530.00
井上工場	銀治	同四十一年六月	5	2	7	300	10	822.00
淺川工場	柳	同四十一年九月	31	5	36	334	9	6,462.90
河西工場	泉	同四十二年七月	6	2	8	300	10	972.00
計			142	42	184			23,779.70

第七表 動力使用諸工場

名 稱	所在町名	創業年月	營業種別	従業者	就 業		動 力	馬 力	
					一ヶ年	一日間			
萩原工場	伊勢	明治四十四年三月	精米麥貨搗	2	300	8	電動機	1	2.0
小野工場	伊勢	同四十四年十月	同	2	240	6	同	1	1.5
小野工場	壽	同四十四年十月	同	2	300	10	同	1	2.5
河西工場	湯田	同四十四年三月	精米麥販賣	3	300	10	同	2	3.0
梶原工場	伊勢	同四十三年九月	同	2	300	10	同	1	2.0
高野工場	伊勢	同四十四年三月	同	2	280	7	同	1	2.0
中澤工場	和田平	同四十二年二月	同	2	250	8	同	1	1.5
坂本工場	金手	同四十一年四月	同	5	305	10	同	2	9.0
平原工場	綠	同四十五年四月	同。肥料粉碎	2	200	10	同	1	3.0
須田工場	壽	同四十五年三月	精米麥貨搗	2	300	6	同	1	2.5
寺田工場	太田	同四十四年十月	肥料粉碎	2	100	10	同	1	2.0
相澤工場	太田	同四十一年五月	同	2	100	10	同	1	1.0
平原工場	綠	同四十三年三月	同	2	60	8	同	2	3.5
數野工場	城屋	同四十三年七月	生糸再製	13	300	10	同	1	1.0
早川工場	櫻	同四十一年二月	製粉	2	300	10	同	1	4.0
早川工場	櫻	同四十四年二月	同	18	320	10	同	1	1.0
服部工場	百石	同四十四年一月	素麵	6	234	6	同	1	2.0
大畑工場	横澤	同四十五年七月	同	3	240	10	同	1	2.0
太田工場	深	同三十五年二月	製糖	13	300	10	同	1	8.0
小佐野工場	和田平	同四十五年一月	同	2	300	10	同	1	1.0
土橋工場	城屋	同四十五年八月	同	2	300	10	同	1	1.0
清水工場	春日	同四十二年一月	眞綿製造	2	100	10	同	1	1.0
小尾工場	富士川	同四十五年二月	眞田製造	15	250	10	同	1	1.0
網倉工場	上連雀	同四十三年六月	製茶乾燥	2	100	10	同	1	1.0
高岡工場	櫻	同四十二年五月	豆腐製造	3	350	14	同	1	0.5
山本工場	下連雀	同四十一年十月	同	6	335	8	同	1	0.5

動力使用諸工場 (續)

名 稱	所在町名	創業年月	營業種別	従業者	就 業		動 力	馬 力	
					一ヶ年	一日間			
藤波工場	柳	明治三十年二月	衡器製造	15	325	9	電動機	1	1.0
甲府製板所	百石	同四十二年十月	木材製造	4	310	10	同	1	13.0
劍持工場	春日	同四十二年五月	木材製造	6	320	8	同	1	13.0
石原工場	新青沼	同十年	鍛冶	2	300	10	同	1	1.0
加藤工場	春日	大正二年四月	同	3	150	10	同	1	1.0
山田工場	山田	明治二十年五月	鍛工	8	330	10	同	1	1.0
鈴木工場	鍛冶	同四十年二月	同	5	330	10	同	1	1.0
井上工場	太田	同四十三年三月	鍍金	2	330	10	同	1	1.5
今井工場	太田	同四十三年五月	サイダー製造	13	119	8	同	1	2.0
大木工場	飯田	同四十四年五月	菓子製造	5	?	10	石油發動機	1	3.0
山田工場	工	同四十年八月	鍛工	7	330	10	同	1	1.5
戸栗工場	泉	同四十年八月	製油	4	300	10	同	1	6.0
計	38	.....	.....	191	.....	.....	.....	41	104.5

第八表 織物産額

年 次	賃 業		職 工		絹 織 物		絹綿交織物		綿 織 物		計	
	額	元	男	女	産額	價額	産額	價額	産額	價額	産額	價額
大正二年	8	4	6	40	2,950	31,790	250	640	2,850	2,450	6,050	34,880
同元年	8	4	5	37	2,150	34,540	250	640	2,800	2,400	5,200	37,580
同四十四年	10	5	5	16	2,365	22,732	300	400	3,700	3,110	6,365	26,242
同四十三年	10	5	8	55	1,550	12,625	150	450	3,700	3,110	5,400	16,185
同四十二年	5	5	3	40	1,550	12,400	150	450	2,700	2,200	4,400	15,050
同四十一年	5	15	3	20	1,600	13,025	150	525	1,380	980	3,130	14,530
同四十年	5	16	4	13	1,580	15,800	127	95	1,245	927	2,952	16,820

第九表 雜工產物產額

種 別	製 造 戶 數	製 產 高		職 工		
		數 量	價 額	男	女	計
漆 器	8	?	8,860.000	40	—	40
硝 子 器	2	?	13,400.000	15	—	15
水 晶 釦	43	14,500	8,700.000	70	3	73
竹 製 品	7	?	3,300.000	14	5	19
麥 稈 帽 子	3	7,800	1,900.000	6	3	9
筆	3	40,000	800.000	8	—	8
糸 打 紐	2	?	2,000.000	4	6	10
扇 子。團 扇	1	80,000	2,500.000	8	4	12
洋 傘	27	25,000	26,000.000	46	32	78
提 灯	3	3,000	800.000	8	3	11
下 駄	32	600,000	120,000.000	135	—	135
麻 蓆。雪 駄	26	350,000	52,000.000	120	7	127
靴	10	7,000	17,500.000	40	—	40
馬 具	6	3,000	12,000.000	6	—	6
人 力 車	—	—	—	—	—	—
荷 車	16	350	3,500.000	43	—	43
玩 具	18	?	3,500.000	24	16	40
蠶 網	1	30,000	1,500.000	—	10	10
庭	—	—	—	—	—	—
計	216	.....	278,260.000	587	89	765

第一〇表 諸雇人賃金

種 別	給 料 支給別	最 高	最 低	平 均	種 別	給 料 支給別	最 高	最 低	平 均
同	日給 (男女)	60	43	50	疊 職	同	95	68	83
米 搗	同 (男女)	60	40	50	建 具 職	同	1.00	60	80
養 蠶	同 (男女)	65	40	50	石 工	同	1.00	60	80
蠶 糸 繰	同 (男女)	—	—	—	植 木 職	同	75	50	65
機 織	同 (男女)	50	35	40	菓 子 職	同	48	28	38
陶器模禮職	同 男	60	40	50	下 駄 職	同	55	30	48
漆器塗師	同	72	45	60	靴 職	同	78	45	65
鋸 職	同	1.00	50	75	馬 具 職	同	65	40	50
袋 物 職	同	60	43	50	車 製 造 職	同	70	40	55
染 物 職	同	38	25	30	鑄 物 師	同	60	40	50
和服仕立職	同	60	43	50	指 物 職	同	1.00	55	75
洋服仕立職	同	1.55	55	1.00	綿 打 職	同	65	40	50
足袋仕立職	同	58	35	48	活版植字職	同	75	40	60
水 晶 職	同	65	23	45	版 摺 職	同	60	40	50
大 工	同	1.00	55	80	桶 職	同	80	43	60
左 官	同	1.10	63	85	鍛 冶 職	同	80	48	60
木 挽 職	同	90	60	80	油 絞 職	同	55	43	48
手 傳 職	同	75	55	65	(酒 造) 醬 油 人 (酒 釀)	(酒 釀)	60	48	53
瓦 葺 職	同	1.05	68	85	坑 夫	同	70	50	60
屋 根 職	同	95	60	80	日 雇 人 夫	同	60	40	50
黒 鉄 職	同	83	60	70	下 男	月 給	6.00	2.00	4.00
煉 瓦 職	同	90	65	80	下 女	同	4.00	1.25	2.25

第一一表 各種

年次	酒類 釀造家	清酒		燒酎		味淋	
		販賣高	同價額	販賣高	同價額	販賣高	同價額
大正二年	5	2,252,000	102,342,000	194,000	12,524,000	10,000	924,000
同元年	5	2,052,000	92,688,000	206,000	12,899,000	11,000	987,000
明治四十四年	4	1,899,000	72,162,000	220,000	12,760,000	8,000	512,000
同四十三年	4	1,828,000	70,025,000	13,000	768,000	25,000	1,595,000
同四十二年	4	2,153,000	78,198,000	18,000	1,010,000	24,000	1,540,000
同四十一年	4	3,594,000	58,241,000	36,000	1,750,000	17,000	1,020,000
同四十年	4	2,581,000	87,084,000	53,000	2,672,000	20,000	1,200,000

第一二表 度

種別	檢定			製業者
	合格	不合格	檢定料	
度量衡器	48	56	4,640	—
量器	9	—	330	—
衡器	5,678	266	1,338,150	3
計	5,735	322	1,343,120	3
大正元年	4,679	400	1,012,460	2
明治四十四年	7,888	478	1,595,675	2
同四十三年	5,409	442	1,040,650	2
同四十二年	6,083	426	1,117,310	2
同四十一年	4,418	708	648,680	2
同四十年	8,442	1,080	959,750	3

釀造品販賣高

釀造家	醬油		味增		酢	
	販賣高	同價額	販賣高	同價額	販賣高	同價額
8 8 3	5,035,000	115,805,000	64,854,000	16,901,000	500,000	5,002,000
8 7 3	4,836,000	87,048,000	73,500,000	28,514,000	500,000	5,002,000
9 ? ?	3,669,000	73,380,000	96,281,000	31,392,000	784,000	8,684,000
9 ? ?	4,093,000	73,541,000	76,808,000	18,717,000	?	?
9 ? ?	3,853,000	67,347,000	75,016,000	18,769,000	?	?
8 ? ?	3,712,000	65,670,000	79,765,000	18,569,000	?	?
8 ? ?	3,550,000	59,925,000	66,886,000	15,283,000	?	?

量衡器

作	修		販賣	
	個數	修覆料	個數	價額
—	54	2,970	25,088	3,199,565
—	—	—	6,987	2,999,695
4,533	756	1,381,247	5,916	13,334,719
△ 4,533	810	1,384,217	37,991	19,533,979
5,329	524	903,570	21,793	9,232,755
5,938	407	1,132,730	20,033	11,512,942
5,113	183	440,130	32,377	18,333,185
5,226	561	793,780	23,783	13,386,201
3,951	1,034	1,102,930	24,777	16,362,250
7,948	1,425	1,487,420	23,592	14,775,080

### 第一五金 第一表

組織	行名	所在町名	創業年月	株數	
				總株	人員
株式	補融銀行	春日町	明治十二年四月	2,000	35
同	漸進銀行	綠町	同十四年十月	800	29
同	若尾貯蓄銀行	八日町	同二十六年五月	500	8
同	有信銀行	柳町	同二十八年七月	24,000	203
同	第十銀行	常盤町	同三十一年一月	40,000	281
同	山梨農工銀行	同町	同三十一年二月	30,000	598
同	市川銀行支店	櫻町	同三十一年七月	—	—
同	富士井貯金銀行	綠町	同三十二年十一月	300	10
同	本所銀行代理店	柳町	同四十三年十二月	—	—
計				97,600	1,164
合名	若尾銀行	山田町	同二十九年十一月	—	—
計				—	—
個人	富士井銀行	綠町	同二十六年六月	—	—
同	大森銀行	柳町	同二十九年二月	—	—
同	松浦銀行	同町	同二十九年八月	—	—
計				—	—
合 計				97,600	1,164
大正元年				65,400	1,138
明治四十四年				65,400	1,204
同 四十三年				65,400	1,218
同 四十二年				65,400	1,238
同 四十一年				54,400	1,203

### 融及會社 銀行

資本金		諸積立及 準備金	本年 純益金	利益金分配				
總額	拂込額			積立金	賞與金	配當金	後期繰越	配當歩合
100,000	75,000	14,900	7,775	1,000	—	5,812	962	9.0
80,000	80,000	6,150	6,640	1,100	140	4,800	—	6.0
50,000	50,000	15,800	5,695	1,300	350	3,733	312	8.0
4,200,000	750,000	103,000	80,056	10,000	4,954	56,250	7,519	9.0
2,000,000	1,250,000	650,000	237,564	20,000	7,758	122,916	49,648	10.0
600,000	600,000	132,400	63,128	18,000	2,400	37,719	5,009	8.5
—	—	—	—	—	—	—	—	—
30,000	15,000	3,200	1,146	200	—	900	361	6.0
—	—	—	—	—	—	—	—	—
4,060,000	2,820,000	925,450	402,004	51,300	15,602	222,130	108,811	—
1,000,000	1,000,000	725,000	234,917	50,000	—	69,165	115,752	7.5
1,000,000	1,000,000	725,000	234,917	50,000	—	69,165	115,752	—
20,000	20,000	17,000	3,145	1,000	—	2,000	2,718	15.0
200,000	200,000	45,000	28,993	2,000	—	20,000	54,436	10.0
100,000	100,000	25,000	11,903	6,000	—	5,000	3,138	5.0
320,000	320,000	244,000	44,041	9,000	—	27,000	60,292	—
5,380,000	4,140,000	1,894,450	680,962	110,300	15,602	318,295	284,855	—
3,210,000	3,082,500	1,335,200	584,358	162,200	14,921	243,408	209,336	—
3,205,000	2,965,000	1,221,027	?	?	?	?	?	—
3,205,000	2,815,000	1,030,727	?	?	?	?	?	—
3,205,000	2,740,000	825,340	?	?	?	?	?	—
3,235,000	2,690,000	736,000	?	?	?	?	?	—

## 第二表 銀行

組織	行名	定期預り金		當座預り金	
		預り高	拂戻高	預り高	拂戻高
株式	補融銀行	50.002 <sup>円</sup>	22.599 <sup>円</sup>	70.054 <sup>円</sup>	61.261 <sup>円</sup>
同	漸進銀行	75.918	59.168	392.158	400.968
同	若尾貯蓄銀行	—	—	—	—
同	有信銀行	378.675	248.224	2,682.344	2,472.660
同	第十銀行	8,063.857	2,339.053	70,678.284	53,673.392
同	山梨農工銀行	104.346	46.206	66.370	65.922
同	市川銀行支店	250.849	243.070	981.896	958.224
同	富士井貯金銀行	—	—	—	—
同	本所銀行代理店	284	—	—	—
計		8,923.931	2,958.320	74,871.106	57,632.337
合名	若尾銀行	2,147.396	1,316.232	27,075.432	26,755.345
計		2,147.396	1,316.232	27,075.432	26,755.345
個人	富士井銀行	148.718	130.061	829.233	818.920
同	大森銀行	169.258	183.675	2,802.626	2,807.437
同	松浦銀行	253.771	239.959	487.004	463.702
計		571.747	553.695	4,118.863	4,090.059
合計		11,643.074	4,828.247	106,065.401	88,477.741
大正元年		4,148.714	4,094.673	37,134.225	37,000.699
明治四十四年		?	?	?	?
同四十三年		?	?	?	?
同四十二年		?	?	?	?
同四十一年		?	?	?	?

## 預り金 (其一)

別段預り金		合計		
預り高	拂戻高	預り高	拂戻高	年末現預り高
— <sup>円</sup>	— <sup>円</sup>	120.056 <sup>円</sup>	83.860 <sup>円</sup>	36.195 <sup>円</sup>
—	—	468.076	460.136	95.513
—	—	—	—	—
36.828	35.509	3,097.847	2,756.393	341.553
11,817.894	9,492.156	90,560.035	65,504.535	2,364.012
—	—	170.716	106.128	101.788
77.077	77.038	1,309.823	1,278.324	360.248
—	—	—	—	—
—	—	—	—	284
11,931.799	9,604.703	95,726.553	70,189.376	△ 3,299.593
586.991	558.935	29,809.819	28,630.521	3,920.518
586.991	558.935	29,809.819	28,630.521	3,920.518
—	—	977.951	948.981	292.238
809.574	770.501	3,781.458	3,761.613	725.014
60.634	59.963	801.410	763.626	3,129.330
870.208	830.464	5,560.819	5,474.220	4,146.582
13,388.998	10,994.102	131,097.191	104,294.117	11,366.693
6,998.648	6,930.301	49,461.587	47,451.453	6,708.382
?	?	65,180.259	58,561.994	8,380.504
?	?	41,234.688	33,967.074	8,536.483
?	?	33,314.317	28,057.071	6,174.116
?	?	19,862.054	?	4,552.972



第三表 銀行

月次	本店數	支店出張所數	計	定期預り金		當座
				預り高	拂戻高	預り高
一月	11	15	27	842,033 <sup>円</sup>	297,774 <sup>円</sup>	3,255,397 <sup>円</sup>
二月	11	16	27	848,863	4,341,155	4,801,816
三月	11	16	27	841,442	325,935	5,929,301
四月	11	16	27	873,003	377,718	7,162,838
五月	11	16	27	905,586	516,377	8,231,720
六月	11	16	27	1,971,493	1,333,079	18,215,015
七月	11	16	27	613,166	96,546	3,286,138
八月	11	16	27	641,783	111,406	4,213,875
九月	11	16	27	659,904	141,974	5,570,693
十月	11	16	27	691,165	127,851	7,213,537
十一月	11	16	27	731,628	197,137	8,048,808
十二月	11	16	27	61,123,310	19,206,256	34,633,144
計	11	16	27	15,732,376	23,073,208	110,567,282

第四表 銀行

組織	行名	貸付高			返
		貸付金	當座預金其他	計	貸付金
株式	補融銀行	123,872 <sup>円</sup>	7,181 <sup>円</sup>	131,053 <sup>円</sup>	27,235 <sup>円</sup>
同	漸進銀行	37,419	201,234	238,653	23,413
同	若尾貯蓄銀行	68,000	338,000	406,000	43,000
同	有信銀行	922,337	1,008,391	1,930,728	452,145
同	第十銀行	8,831,004	17,656,646	26,487,650	1,345,586
同	山梨農工銀行	397,735	583,144	980,879	187,611
同	市川銀行支店	144,332	1,841,988	1,986,320	107,854
同	富士貯金銀行	—	—	—	—

預り金 (其二)

預り金	別段預り高		合計		
	拂戻高	預り高	拂戻高	預り高	月末現在預り高
2,016,620 <sup>円</sup>	420,121 <sup>円</sup>	242,456 <sup>円</sup>	4,517,551 <sup>円</sup>	2,556,850 <sup>円</sup>	3,990,741 <sup>円</sup>
3,794,625	591,291	480,947	6,241,970	4,616,727	3,606,486
4,834,875	962,178	662,453	7,732,921	5,823,263	3,742,070
5,923,633	1,190,615	934,599	9,226,456	7,235,950	3,838,571
6,989,236	1,517,469	1,250,109	10,654,775	8,755,722	3,794,224
16,724,184	2,311,484	1,887,381	20,186,508	18,057,263	7,228,198
1,919,583	508,315	441,437	4,407,619	2,457,566	4,360,658
2,798,529	694,513	550,855	5,540,171	3,460,790	4,331,816
3,815,825	892,266	676,580	7,122,863	4,634,379	4,704,399
5,365,624	1,016,521	980,836	8,921,223	6,474,311	4,733,940
6,502,710	1,258,110	1,139,034	10,038,546	7,838,881	4,364,603
27,782,284	2,021,791	1,747,407	42,772,245	48,735,947	8,535,146
88,467,728	13,384,674	10,994,094	137,362,848	120,647,649	57,230,852

貸付金 (其一)

當座預金其他	計	年末現在貸高		
		貸付金	當座預金其他	計
5,801 <sup>円</sup>	33,036 <sup>円</sup>	96,636 <sup>円</sup>	1,380 <sup>円</sup>	98,016 <sup>円</sup>
205,218	228,631	97,985	14,760	112,714
345,000	388,000	71,700	118,000	189,700
885,120	1,337,266	470,192	123,270	593,462
14,212,699	15,558,285	588,099	277,075	865,174
591,244	778,855	1,457,707	112,600	1,550,307
1,851,317	1,959,192	2,163,964	3,940,619	6,104,583
—	—	—	—	—

## 銀行

組織	行名	貸付高			返
		貸付金	當座預金其他	計	貸付金
株式	本所銀行代理店	52.102 <sup>円</sup>	— <sup>円</sup>	52.102 <sup>円</sup>	24.205 <sup>円</sup>
合名	若尾銀行	7,143,923	24,268,831	31,412,754	6,589,164
個人	富士井銀行	63,583	70,231	133,814	44,475
同	大森銀行	129,183	1,156,457	1,285,640	127,401
同	松浦銀行	137,828	58,2230	720,058	115,493
計		18,051,318	47,714,333	65,765,651	9,087,582
大正元年		10,544,390	4,616,806	15,071,196	8,120,501
明治四十四年		?	?	57,826,650	?
同四十四年		?	?	29,098,035	?
同四十二年		?	?	28,345,587	?
同四十一年		?	?	22,518,672	?

## 第五表 銀行

月次	本店數	支店出張所數	計	貸付高			
				貸付金	當座預金其他	計	
一月	11	16	27	768,779 <sup>円</sup>	885,146 <sup>円</sup>	1,653,925 <sup>円</sup>	
二月	11	16	27	872,455	1,301,542	2,173,997	
三月	11	16	27	960,461	1,680,222	2,640,683	
四月	11	16	27	944,226	1,816,308	2,760,534	
五月	11	16	27	1,033,324	2,245,407	3,283,731	
六月	11	16	27	3,113,588	8,638,465	11,797,953	
七月	11	16	27	838,243	1,035,642	1,873,885	
八月	11	16	27	879,578	1,457,257	2,336,835	
九月	11	16	27	917,237	1,792,682	2,709,919	
十月	11	16	27	930,692	1,972,718	2,903,380	
十一月	11	16	27	997,065	2,426,625	3,423,690	
十二月	11	16	27	6,273,372	22,186,521	28,459,893	
計		11	16	27	18,533,990	47,484,435	66,018,425

## 貸付金 (其一) (續)

濟	高	年末現在貸高		
		貸付金	當座預金其他	計
當座預金其他	計	貸付金	當座預金其他	計
— <sup>円</sup>	24,205 <sup>円</sup>	— <sup>円</sup>	— <sup>円</sup>	44,460 <sup>円</sup>
24,268,830	30,857,994	1,582,615	—	1,582,615
67,818	112,293	183,343	5,792	189,135
1,152,105	1,279,506	142,781	96,722	239,503
584,646	700,139	1,988,814	1,213,236	3,202,050
44,169,818	53,257,402	8,843,836	5,903,454	18,771,719
4,356,539	12,477,040	2,688,417	303,572	2,991,989
?	50,913,734	?	?	9,053,905
?	22,837,585	?	?	7,659,824
?	22,195,424	?	?	7,306,537
?	?	?	?	6,512,326

## 貸付金 (其二)

返	濟	高	年末現在貸高		
			貸付金	當座預金其他	計
貸付金	當座預金其他	計	貸付金	當座預金其他	計
37,559 <sup>円</sup>	669,162 <sup>円</sup>	706,721 <sup>円</sup>	3,135,566 <sup>円</sup>	1,020,512 <sup>円</sup>	4,156,078 <sup>円</sup>
118,234	1,056,195	1,174,429	3,159,394	1,022,939	4,182,333
174,429	1,335,289	1,509,718	3,227,209	1,067,557	4,294,766
174,243	1,624,539	1,798,782	3,168,008	1,065,623	4,233,631
231,313	1,965,308	2,196,621	3,334,152	1,020,237	4,354,389
2,394,837	8,403,890	10,798,727	4,488,307	1,117,215	5,605,522
136,595	874,890	1,011,485	3,301,075	923,538	4,224,613
116,544	1,162,157	1,278,701	3,328,956	960,432	4,289,388
175,217	1,441,610	1,616,827	3,331,390	1,024,361	4,355,751
233,661	1,739,554	1,973,215	3,318,541	953,228	4,271,769
245,579	2,090,063	2,335,642	3,359,118	1,048,989	4,408,107
5,059,917	21,807,249	26,861,166	5,126,022	1,234,701	6,360,723
9,092,128	44,169,906	53,262,034	42,277,738	12,459,332	54,737,070

第六表 銀行

組織	行名	送金爲替		荷爲
		取組高	仕拂高	取組高
株式	補融銀行	—	—	—
同	漸進銀行	—	—	—
同	有信銀行	5,432,410.040	2,166,382.570	1,065,992.850
同	第十銀行	13,120,286.000	15,121,142.000	504,565.000
同	山梨農工銀行	—	—	—
同	市川銀行支店	929,282.020	282,472.720	55,102.100
合名	若尾銀行	11,816,374.000	5,915,341.000	3,686,056.000
個人	富士井銀行	122,709.000	9,651.000	—
同	大森銀行	3,036,474.000	362,406.000	—
同	松浦銀行	35,991.860	83,838.240	—
計		34,493,476.920	23,941,233.530	5,311,724.950
大正元年		30,811,554.000	21,096,134.000	4,692,278.000

第七表 銀行

組織	行名	貯蓄預金			
		前年度繰越	一ヶ年預り高	同拂戻高	年末現在預り高
株式	若尾貯蓄銀行	389,058.000	374,767.000	317,106.000	446,719.000
同	有信銀行	651,480.046	745,936.063	712,929.280	684,476.832
同	第十銀行	459,847.000	466,977.000	476,709.000	450,115.000
同	市川銀行支店	37,135.713	104,628.473	104,275.585	37,488.601
同	富士井貯金銀行	59,673.000	73,201.000	68,539.000	64,335.000
同	本所銀行代理店	50,020.130	86,268.500	25,061.050	111,227.580
計		1,647,213.889	1,851,778.036	1,704,619.915	1,794,362.013
大正元年		1,171,059.000	1,356,783.000	1,190,661.000	1,335,281.000
明治四十四年		?	1,480,696.000	1,322,643.000	1,483,978.000
同 四十三年		?	1,937,977.000	1,002,180.000	1,271,464.000
同 四十二年		?	1,726,640.000	947,525.000	1,072,814.000
同 四十一年		?	1,191,182.000	1,290,287.000	932,948.000

諸手形

替	割	引	代金取立	
			取組高	取立高
取立高	取組高	取立高	取組高	取立高
—	70,770.640	61,380.640	—	—
—	122,755.000	122,054.000	—	—
730,066.860	—	—	917,914.710	815,274.920
386,937.000	14,868,876.000	2,869,204.000	4,067,736.000	424,948.000
—	—	—	—	—
82,236.645	1,237,318.460	3,400.000	100,647.030	20,948.270
1,547,237.000	—	—	1,503,078.000	4,677,295.000
—	334,320.000	—	—	43,310.000
—	3,383,239.000	3,418,022.000	258,416.000	439,144.000
—	—	—	16,974.870	15,286.460
2,746,477.505	△ 20,017,279.100	6,474,060.640	6,864,766.610	6,436,206.650
2,474,970.000	22,050,278.000	6,178,289.000	6,586,905.000	2,830,809.000

貯蓄預金及回金額別

同 上		金額別		一人平均 預り高	
百圓以上 人員	金額	五十圓以上 人員	金額		
827	368,365.000	512	36,308.000	7.800	
1,414	431,179.359	1,433	110,711.549	24.632	
895	370,315.000	505	36,397.000	53.000	
78	17,201.451	106	7,567.260	15.497	
123	35,427.000	139	9,658.000	15.000	
51	7,749.520	313	23,346.034	14.110	
3,308	1,230,267.330	3,008	223,988.230	△ 21.673	
3,295	1,301,951.000	2,667	162,762.000	38.290	
				53,479.000	27.074
				47,055.000	27.030
				45,898.000	23.373
				44,061.000	21.160

第八表 銀行

組織	行名	農 業		商 業	
		人 員	金 額	人 員	金 額
株式	若尾貯蓄銀行	2,555	191,020,000	1,344	66,959,000
同	有信銀行	9,511	215,745,024	7,278	183,652,534
同	第十銀行	4,197	182,823,000	2,404	99,349,000
同	市川銀行支店	446	13,143,487	169	8,078,510
同	富士井貯金銀行	1,703	27,345,000	818	17,985,000
同	本所銀行代理店	4,434	49,435,130	1,786	32,490,810
計		22,846	679,511,641	13,799	408,514,854
大正元年		20,756	735,966,190	11,550	405,122,285

第九表 銀行

組織	行名	定期預金			當座預金		
		最高	最低	平均	最高	最低	平均
株式	補融銀行	19.2	16.4	17.8	14.0	10.0	12.0
同	漸進銀行	6.5	6.0	6.2	12.0	11.0	11.5
同	若尾貯蓄銀行	—	—	—	—	—	—
同	有信銀行	6.0	5.5	5.7	11.0	10.0	10.5
同	第十銀行	16.4	16.4	16.4	11.0	10.0	10.5
同	山梨農工銀行	17.8	15.1	16.4	10.0	10.0	10.0
同	市川銀行支店	7.0	6.0	6.5	14.0	14.0	14.0
同	富士井貯金銀行	—	—	—	—	—	—
同	本所銀行代理店	19.0	14.0	16.5	—	—	—
合名	若尾銀行	6.0	6.0	6.0	10.0	10.0	10.0
個人	富士井銀行	18.0	16.0	17.0	17.0	11.0	14.0
同	大森銀行	16.4	13.7	15.1	15.1	10.0	12.6
同	松浦銀行	6.5	6.0	6.2	12.0	11.0	11.5

貯蓄預金者職業別

工 業	人 員	金 額	雜	人 員	金 額	計	
						人 員	金 額
	163	7,127,000	1,646	181,613,000	5,708	446,719,000	
	3,307	110,969,338	7,692	174,109,935	27,788	684,476,831	
	522	50,755,000	1,311	117,188,000	8,434	450,115,000	
	—	—	1,804	16,266,604	2,419	37,488,601	
	614	5,280,000	1,015	13,725,000	4,150	64,335,000	
	403	6,949,500	1,262	22,352,140	7,885	111,225,580	
	5,009	181,080,838	14,730	525,254,679	56,384	1,794,360,012	
	3,956	117,898,242	11,926	508,675,887	48,188	1,767,662,604	

利 息 (百圓=付日歩)

當座貸越			割 引			貯蓄預金		
最高	最低	平均	最高	最低	平均	最高	最低	平均
29.0	27.0	28.0	34.0	26.0	30.0	—	—	—
30.0	25.0	27.5	28.0	23.0	25.5	—	—	—
—	—	—	—	—	—	—	—	—
26.0	24.0	25.0	27.0	22.0	24.5	55.2	55.2	55.2
27.0	24.0	25.5	26.0	23.0	24.5	15.1	15.1	15.1
—	—	—	—	—	—	—	—	—
30.0	23.0	26.5	30.0	23.0	26.5	55.2	55.2	55.2
—	—	—	—	—	—	16.4	16.4	16.4
—	—	—	—	—	—	—	—	—
26.0	25.0	25.5	26.0	22.0	24.0	—	—	—
27.0	24.0	25.5	27.0	22.0	24.5	—	—	—
26.0	23.0	24.5	28.0	22.0	25.0	—	—	—
30.0	25.0	27.5	28.0	24.0	26.0	—	—	—

第一〇表 銀行

年次	壹萬圓以上		五千圓以上		千圓
	最高	最低	最高	最低	最高
大正二年	朱 8.7	朱 8.2	朱 9.0	朱 7.3	朱 9.9
同元年	8.8	7.8	8.9	8.0	9.5
明治四十四年	?	?	?	?	?
同四十三年	?	?	?	?	?
同四十二年	?	?	?	?	?
同四十一年	?	?	?	?	?
同四十年	?	?	?	?	?

第一一表 銀行

年次	壹萬圓以上		五千圓以上		千圓
	最高	最低	最高	最低	最高
大正二年	28	25	29	26	28
同元年	24	21	25	22	26
明治四十四年	?	?	25	18	25
同四十三年	?	?	31	23	31
同四十二年	?	?	30	22	30
同四十一年	?	?	31	25	31
同四十年	?	?	42	33	42

第一二表 質

年次	店數	一年間貸付					
		貸高		受戻高		流質	
		口數	金額	口數	金額	口數	金額
大正二年	42	165.278	380.139	142.095	341.028	△ 19.683	△ 30.852
同元年	38	135.371	332.818	92.720	221.810	57.841	89.217
明治四十四年	35	118.250	255.500	102.945	205.100	18.462	36.640
同四十三年	33	173.250	346.500	103.950	207.900	17.325	34.650
同四十二年	36	162.000	324.000	141.000	288.000	18.000	21.000
同四十一年	41	144.300	330.075	131.122	315.630	16.805	19.409

貸付金利息 (其一) (年利)

以上	五百圓以上	百圓以上	百圓未滿
最低	最高	最低	最高
朱 8.7	朱 10.4	朱 9.4	朱 10.9
8.3	10.3	8.7	11.7
?	?	?	?
?	?	?	?
?	?	?	?
?	?	?	?
?	?	?	?
?	?	?	?

貸付金利息 (其二) (日歩)

以上	五百圓以上	百圓以上	百圓未滿
最低	最高	最低	最高
22	28	25	32
23	27	24	28
18	27	21	27
23	34	26	34
22	31	23	31
25	34	28	34
33	50	42	50

物 (月利)

年次	其 他	利 息 步 合					
		年 末 現 在 高		拾 圓 以 上		壹 圓 以 上	
		口 數	金 額	最 高	最 低	最 高	最 低
	40.765	△ 94.941	2.0	1.7	3.0	2.5	3.0
	33.628	139.501	2.0	2.0	2.7	2.0	3.0
	48.818	117.710	2.1	1.6	3.0	2.5	3.0
	51.975	103.950	2.0	2.0	2.5	2.5	2.5
	15.000	18.000	1.9	1.7	2.6	2.4	2.6
	13.150	15.185	1.9	1.7	2.6	2.4	2.6

第一三表 郵便

局名	振					
	内			外		
	口數	金額	爲替料	口數	金額	爲替料
甲府郵便局	6.443	124,088.985	1,071.470	35	1,125.440	8.600
綠町郵便局	5.781	58,657.750	311.010	—	—	—
橋町郵便局	4.925	43,571.070	279.410	1	10.000	100
泉町郵便局	3.811	40,922.975	207.050	—	—	—
上一條町郵便局	1.252	11,365.840	65.140	—	—	—
白木町郵便局	2.484	18,538.860	115.900	—	—	—
櫻町郵便局	4.941	45,068.720	285.230	—	—	—
計	△ 29.637	△ 342,214.200	2,335.210	△ 36	△ 1,135.440	△ 8.700
大正元年	30.484	352,845.670	2,044.800	74	1,313.990	10.440
明治四十四年	29.820	342,216.000	4,654.000	45	1,256.000	9.000
同四十三年	6.269	108,811.000	950.000	44	1,572.000	11.000
同四十二年	6.408	111,485.000	964.000	39	866.000	6.000

第一四表 郵便

局名	郵便貯			
	預入		戻	
	度數	金額	度數	金額
甲府郵便局	4.870	18,313.530	1.752	25,376.807
綠町郵便局	6.883	23,841.900	3.717	30,175.428
橋町郵便局	13.824	24,818.209	2.477	24,876.684
泉町郵便局	5.221	14,963.123	2.014	18,651.434
上一條町郵便局	2.140	4,856.560	1.084	5,533.625
白木町郵便局	10.887	21,378.593	2.929	21,500.209
櫻町郵便局	1.817	7,589.912	1.024	10,838.246
計	△ 45.642	115,761.827	△ 14.997	136,952.433
大正二年	47.895	115,457.360	22.732	136,547.515
明治四十四年	48.771	143,254.000	13.211	114,875.000
同四十三年	8.033	24,490.000	2.066	18,987.000
同四十二年	11.550	22,920.000	2.406	22,000.000
同四十一年	34.156	34,156.000	8.688	64,760.000

爲替

計	振						渡	
	内			外			合	
	口數	金額	爲替料	口數	金額	口數	金額	
6.478	125,214.425	1,080.000	14.719	449,105.795	89	7,215.570	14,808	456,321.365
5.781	58,657.750	311.010	66.560	41,976.070	24	10,191.000	66,584	52,167.070
4.926	43,581.070	279.510	4.049	27,452.760	5	413.700	4,054	27,866.460
3.811	40,922.975	207.050	4.150	28,339.200	11	799.530	4,161	29,138.730
1.252	11,365.840	65.140	1.743	11,405.330	23	1,879.510	1,766	13,284.840
2.484	18,538.860	115.900	6.186	28,111.340	11	211.520	6,197	28,322.860
4.941	45,068.720	285.230	7.218	46,323.520	6	721.000	7,227	57,044.520
△ 29.673	343,349.640	2,343.840	104,625	632,714.015	△ 17	21,431.830	104,797	654,145.845
40.531	254,159.660	2,055.210	44,994	631,641.885	184	9,935.480	45,177	641,577.365
29.874	343,472.000	4,663.000	42,263	593,935.000	182	12,821.000	42,445	606,756.000
6.314	110,383.000	961.000	10,868	147,666.000	80	4,798.000	10,948	152,464.000
6.447	112,351.000	970.000	11,938	136,132.000	82	8,011.000	10,020	144,143.000

貯金

年	振替貯金					
	金		振		貯	
	口數	金額	度數	金額	度數	金額
629	17,862.570	3.030	88,453.084	1,018	56,802.756	
345	6,314.150	3.588	90,829.500	296	9,809.600	
116	3,416.320	1.518	50,373.795	78	1,778.345	
153	5,216.960	1.584	37,407.970	117	2,375.660	
120	3,165.330	462	10,366.705	120	2,999.500	
241	9,079.080	1.177	22,373.540	69	2,836.715	
80	2,673.330	2.571	88,185.417	173	6,607.810	
1,684	47,727.740	13,930	387,990.011	1,871	83,210.386	
1,488	32,619.860	12,492	397,424.769	1,431	81,740.193	
1,308	40,906.000	11,276	362,980.000	917	46,518.000	
?	?	2,066	169,607.000	523	36,621.000	
?	?	3,051	199,553.000	572	26,684.000	
?	?	8,136	343,857.000	2,449	36,012.000	

第一五表

組織	社名	所在地	營業ノ種類
株式	甲府米穀取引所	春日町	精米取引
全	甲府電力會社	櫻町	電力供給
全	丸星魚問屋	魚町	生乾魚類
全	八達館	山田町	蠶種
全	山梨輕便鐵道會社	太田町	馬車鐵道
全	山梨新聞會社	百石町	印刷
全	矢嶋製糸會社	太田町	生糸
全	山梨印刷會社	常盤町	印刷
全	中央製材會社	笠町	石材。木材
全	甲府瓦斯會社	日向町	瓦斯供給
全	甲府魚市場	魚町	生乾魚類取引
全	第一産業株式會社	金手町	金錢貸附
合資	甲府運送會社	富士見町	諸荷物取扱
全	甲府中牛馬會社	相生町	諸荷物取扱
全	甲運送會社	橋町	諸荷物取扱
全	小澤商會	柳町	古衣
全	マ卜米融會社	富士川町	米穀賣買。金融媒介
全	共融會	柳町	金錢貸附
全	共益會	横澤町	貯金。金融媒介
全	甲府積立合資會社	山田町	會員相互資金融通
全	甲府信託會社	金手町	委託業。金融媒介
全	丸眞淺川商店	城屋町	紡績原料精撰
全	小池吳服店	常盤町	吳服。太物。洋織物
全	甲府商業合資會社	錦町	物品販賣。貸附仲介
全	甲武合資會社	櫻町	公債株式賣買
全	若松會	若松町	金員資金融通
全	府中殖産合資會社	朝日町	米穀肥料及金錢貸附

會社

創立年月	資本金		積立金
	總額	拂込額	
明治二十九年六月	100,000,000	100,000,000	9,700,000
全三十二年五月	800,000,000	60,000,000	27,375,000
全三十六年十月	20,000,000	5,000,000	5,750,000
全三十七年六月	20,000,000	10,000,000	378,000
全三十九年十月	25,000,000	25,000,000	3,400,000
全四十年三月	30,000,000	30,000,000	1,500,000
全四十一年二月	70,000,000	70,000,000	500,000
全四十一年三月	50,000,000	15,940,900	—
全四十三年五月	10,000,000	2,500,000	46,000
全四十三年十二月	300,000,000	138,000,000	1,000,000
大正元年八月	80,000,000	20,000,000	—
全二年七月	100,000,000	25,000,000	—
明治三十五年十月	18,000,000	17,400,000	1,450,000
全三十六年四月	5,000,000	5,000,000	500,000
全四十二年十月	20,000,000	20,000,000	—
全四十三年五月	1,020,000	1,020,000	—
全四十五年七月	中止	?	?
大正元年十一月	15,000,000	3,750,000	—
全二年二月	5,000,000	675,000	6,634,500
全二年五月	10,000,000	2,500,000	—
全二年五月	5,000,000	5,000,000	—
全二年六月	5,000,000	5,000,000	—
全二年七月	12,000,000	12,000,000	—
全二年七月	2,000,000	2,000,000	80,000
全二年八月	1,000,000	1,000,000	—
全二年九月	3,000,000	3,000,000	—
全二年十二月	10,000,000	1,000,000	—

會

組織	社名	所在地	營業ノ種類
合名	長田商會	春日町	藥種化粧品
全	奥村商會	八日町	吳服太物
全	土屋商會	柳町	葡萄酒
全	太田商會	三日町	綿糸及綿
全	山梨運輸會社	水門町	諸荷物取扱
全	甲信石炭商會	水門町	石炭コークス
全	皆春堂	櫻町	藥種化粧品
全	甲府米穀會社	春日町	精米賣買
全	甲斐物産商會	常盤町	水晶細工品。甲斐絹品 (印傳加工)
全	淺川商會	柳町	印刷
全	大木製糸所	伊勢町	生糸
全	平原商店	綠町	米穀肥料。委託仲立
全	百瀬商會	魚町	炭物
全	小森會社	錦町	金融
全	精美堂	櫻町	水晶加工品
全	郷商會	山田町	生糸
全	甲信合名會社	鍛冶町	貯金。金員相互金融
全	山本合名會社	綠町	炭物

第一六表 各種

社名	所在地	
愛國生命保險株式會社出張所	相生町	.....
大平生命保險株式會社代理店	紅梅町 金手町	.....
萬歲生命保險株式會社代理店	相生町	.....
子代田生命保險株式會社代理店	柳町	.....

社 (續)

創立年月	資本金		積立金
	總額	拂込額	
明治三十二年四月	2,000,000	2,000,000	—
全三十二年七月	50,000,000	50,000,000	—
全三十五年五月	8,000,000	4,000,000	5,600,000
全三十六年四月	32,500,000	32,500,000	40,000,000
全三十七年十二月	5,000,000	5,000,000	1,094,274
全三十九年八月	15,000,000	15,000,000	1,500,000
全三十九年十二月	休業	—	—
全四十年九月	5,000,000	1,100,000	—
全四十年十一月	8,000,000	8,000,000	—
全四十一年十月	15,000,000	15,000,000	178,000
全四十三年二月	20,000,000	20,000,000	100,000
全四十三年五月	20,000,000	20,000,000	300,000
全四十四年二月	5,000,000	5,000,000	1,600,000
全四十四年十月	1,500,000	1,500,000	—
全四十五年四月	4,000,000	4,000,000	—
全四十五年七月	7,500,000	7,500,000	—
大正二年八月	3,000,000	3,000,000	—
全二年九月	2,000,000	?	?

保險

年内契約高		年内保險料支拂高		年末現在高	
口數	金額	口數	金額	口數	金額
188	87,500,000	31	5,800,000	3,437	913,000,000
23	20,800,000	2	1,500,000	60	40,800,000
12	8,800,000	—	—	100	45,000,000
11	24,000,000	—	—	73	77,900,000



各種

社名	所在地
真宗信徒生命保險株式會社代理店	富士見町
明治生命保險株式會社代理店	常盤町
仁壽生命保險株式會社代理店	山田町
日本生命保險株式會社代理店	柳町
共濟生命保險株式會社代理店	綠町
東海生命保險株式會社代理店	常盤町
大陽生命保險株式會社代理店	太田町
大同生命保險株式會社代理店	山田町
帝國生命保險株式會社代理店	山田町
東洋生命保險株式會社代理店	八日町
蓬萊生命保險株式會社代理店	金手町
常盤生命保險株式會社代理店	八日町
橫濱生命保險株式會社代理店	柳町
八千代生命保險株式會社代理店	常盤町
福壽生命保險株式會社代理店	柳町
旭日生命保險株式會社代理店	{八日町
共同生命保險株式會社代理店	{三日町
有隣生命保險株式會社代理店	八日町
徵兵保險株式會社代理店	綠町
日本徵兵生存保險株式會社代理店	常盤町
神戶海上運送火災保險株式會社代理店	柳町
明治火災保險株式會社代理店	富士見町
共同火災保險株式會社代理店	柳町
橫濱火災海上信用保險株式會社代理店	八日町
ニュウランド火災海上保險會社代理店	山田町
日本火災保險株式會社代理店	山田町
福壽火災保險株式會社代理店	柳町
東京火災保險株式會社代理店	柳町
東洋火災保險株式會社代理店	綠町
東邦火災保險株式會社代理店	相生町
千代田火災保險株式會社代理店	柳町
瀨速火災保險株式會社代理店	富士見町
帝國火災保險株式會社代理店	山田町
豐國火災保險株式會社代理店	富士見町
日本傷害保險株式會社代理店	山田町

保險

年內契約高		年內保險料支拂高		年末現在高	
口數	金額	口數	金額	口數	金額
20	19,500.000	—	—	53	26,700.000
136	119,900.000	11	4,900.000	289	418,700.000
26	14,300.000	1	200.000	124	48,500.000
200	100,000.000	10	4,800.000	1,101	560,300.000
31	30,400.000	5	2,600.000	390	196,950.000
26	16,000.000	1	300.000	92	47,500.000
?	?	?	?	?	?
21	8,600.000	—	—	172	80,000.000
40	26,100.000	4	3,000.000	335	354,100.000
11	3,500.000	2	2,331.000	68	59,400.000
32	21,500.000	—	—	32	21,500.000
38	51,500.000	—	—	38	51,500.000
—	—	—	—	9	10,300.000
114	88,600.000	—	—	114	88,600.000
—	—	—	—	—	—
51	38,800.000	—	—	51	38,800.000
30	33,966.900	—	—	30	33,966.000
51	39,800.900	4	1,680.000	238	163,600.000
128	31,300.900	7	400.000	1,834	281,200.000
92	23,300.000	—	—	242	53,200.000
226	455,814.000	—	—	319	612,215.000
243	584,087.000	—	—	243	584,087.000
146	443,303.000	—	—	146	443,303.000
78	337,037.000	—	—	300	826,485.000
9	93,950.000	—	—	9	93,950.000
77	325,497.000	—	—	157	572,147.000
27	82,948.000	—	—	41	167,802.000
47	326,000.000	—	—	47	326,000.000
40	79,100.000	—	—	40	79,100.000
47	66,500.000	—	—	47	66,500.000
19	86,806.000	—	—	19	86,806.000
3	40,160.000	—	—	3	40,160.000
100	340,747.000	—	—	161	435,207.000
138	301,790.000	—	—	141	305,790.000
1	1,000.000	—	—	93	90,000.000

第一六 財政  
第一表 市 歲 入

科 目	大正二年度	全 元 年 度	四十四年度	四十三年度	四十二年度
財產ヨリ生スル收入	1,603.410	1,251.160	993.330	1,078.450	1,501.068
使用料及手数料	11,090.056	3,492.020	3,289.839	3,740.887	3,398.225
雜 收 入	△ 3,906.865	25,882.198	17,629.349	20,498.701	14,039.322
前年度繰越金	△ 44,407.055	80,336.751	28,775.548	17,325.938	57,163.607
國庫補助金	1,200.000	1,200.000	1,200.000	1,200.000	1,200.000
縣稅補助金	△ —	2,000.000	1,000.000	1,000.000	1,000.000
報償金	1,691.016	—	—	—	—
寄附金	700.000	150.000	290.000	60.000	1,937.500
國庫交附金	6,234.750	6,010.190	2,215.000	4,959.003	4,418.250
縣稅交附金	△ 2,940.858	2,978.581	2,961.840	2,960.860	3,891.233
市 公 債	△ 94,190.220	113,284.050	106,950.540	132,379.325	95,438.910
計	△ 167,964.230	236,584.946	229,628.746	185,203.191	183,988.125

號二表 市 歲 出

科 目	大正二年度	全 元 年 度	四十四年度	四十三年度	四十二年度
役 所 費	21,793.410	19,150.696	20,502.437	17,522.452	20,182.960
會 議 費	△ 1,281.311	1,284.578	1,553.920	1,470.745	1,051.910
土 木 費	△ 3,087.169	16,154.048	3,495.406	4,434.163	5,301.248
教 育 費	52,038.844	48,960.193	47,148.181	43,684.156	40,261.729
衛 生 費	△ 3,462.699	4,807.430	5,231.572	4,887.293	3,920.425
救 助 費	△ 110.000	1,394.468	904.445	722.485	711.635
警 備 費	△ 3,170.928	4,106.850	3,141.598	2,813.243	5,149.870
勸 業 費	341.248	258.864	174.059	326.630	163.640
諸稅及負擔	5.690	5.100	6.115	7.400	6.150
基本財產及蓄積	2,303.410	1,401.160	3,106.630	1,078.450	3,328.440
雜 支 出	2,496.101	1,413.836	1,373.660	1,245.661	1,408.440
公 債 費	△ —	28,048.020	41,496.263	42,755.080	37,367.250
計	△ 90,090.810	126,985.143	128,134.286	120,947.758	118,853.697

市 歲 出 (續)

科 目	大正二年度	全 元 年 度	四十四年度	四十三年度	四十二年度
臨 時 部					
役 所 費	3,458.117	2,293.359	3,657.621	—	—
土 木 費	△ 552.170	2,705.738	6,701.020	14,133.905	281.252
教 育 費	△ 9,657.442	56,644.899	9,736.248	17,456.780	42,648.938
衛 生 費	6,409.571	100.000	178.870	2,870.700	232.080
警 備 費	1,774.250	—	—	—	615.000
勸 業 諸 費	303.635	—	—	—	—
救 助 費	△ —	1,089.935	—	—	—
市債償還費	6,435.680	—	—	—	—
補 助 費	1,055.000	535.000	593.550	570.000	—
雜 支 出	21,000.000	17.000	290.380	448.500	1,028.050
計	△ 50,645.865	65,192.478	21,157.709	35,479.885	47,808.490
合 計	△ 140,736.675	192,177.891	149,291.995	156,427.643	166,662.187

第 三 表 市有財產及各學校基本財產

種 別	土 地		建 物		金 券	
	反 別	時 價	坪 數	時 價	現 金	價 券
市 有 財 產	18,690.3	143,195.797	5,208	137,361.047	1,323.963	14,700.000
小學校基本財產	—	—	—	—	1,507.172	10,150.000
商業學校基本財產	—	—	—	—	420.510	300.000
子守學校基本財產	—	—	—	—	256.150	200.000
計	18,690.3	143,195.797	5,208	137,361.047	3,507.795	25,350.000
大 正 元 年	10,231.1	96,390.605	4,012	76,668.022	1,242.015	25,350.000
明 治 四 十 四 年	17,572.4	125,541.134	4,063	76,515.022	18,856.000	5,350.000
全 四 十 三 年	14,641.8	111,082.642	3,910	71,344.022	15,951.000	5,350.000
全 四 十 二 年	7,732.8	79,442.000	3,786	65,582.000	12,823.000	5,150.000
全 四 十 一 年	6,090.1	61,111.000	3,169	35,844.000	7,080.000	5,000.000

第四表 市

起債目的	金額	利率	起債年月
小學校建築ノ爲メ	62,500.000	年五分三厘	明治四十四年十二月
水道費支辨ノ爲メ	788,000.000	年六分	明治四十三年四月
計	850,500.000		
大正元年度	850,500.000		
明治四十四年度	864,835.000		
全四十三年度	826,671.000		
全四十二年度	71,729.000		
全四十一年度	50,952.000		

第五表 國稅

種別	大正二年度		全元年度	
	稅額	員數	稅額	員數
物品販賣業	33,542.000	957	33,341.420	948
銀行業	24,915.000	12	24,245.840	9
金錢貸附業	3,865.000	71	3,824.430	48
物品貸附業	161.000	10	164.180	8
製造業	11,716.000	176	11,662.670	170
印刷業	449.000	12	448.390	12
寫眞業	124.000	3	119.500	3
運送業	869.000	12	861.340	12
倉庫業	446.000	2	366.990	1
請頁業	3,612.000	24	3,324.650	22
料理店業	2,565.000	40	2,549.250	41
旅人宿業	1,665.000	21	1,060.440	22
周旋業	195.000	19	93.480	13
代理業	101.000	8	75.470	3
仲立業	389.000	25	282.650	11
問屋業	294.000	8	269.920	6
酒造業	56,550.000	5	58,294.020	5
醬油業	6,685.000	7	6,977.020	8
法人所得稅	19,673.000	46	24,184.550	24
計	167,207.000	1,456	172,143.210	1,366

公債

償還終了期限	償還額	支拂利子	未償還額
向十四ヶ年	6,411.800	7,328.420	56,088.100
	70,000.000	44,280.000	668,000.000
	76,411.900	51,608.420	724,088.100
	53,123.180	149,092.500	797,376.820
	14,335.000	84,146.000	850,500.000
	24,336.000	65,699.000	802,335.000
	23,058.000	4,308.000	38,671.000
	18,512.000	3,099.000	27,729.000

營業者稅額及人員

明治四十四年度		全四十三年度		全四十二年度		全四十一年度	
稅額	員數	稅額	員數	稅額	員數	稅額	員數
29,462.020	887	33,474.510	900	32,930.310	862	32,022.900	867
27,450.110	12	20,489.640	12	19,530.290	12	18,987.170	13
3,457.030	66	3,575.030	67	3,737.900	68	3,346.290	81
19.080	2	23.300	3	23.300	3	58.650	7
9,608.100	159	10,340.240	168	9,976.160	157	11,238.210	143
384.010	11	434.960	11	404.400	10	389.170	12
96.130	3	107.860	5	106.290	5	66.570	3
808.010	12	703.180	7	653.470	7	564.860	6
321.040	1	340.900	1	341.020	1	362.600	1
1,632.010	24	1,860.750	23	718.470	29	740.730	32
2,390.030	43	2,437.220	43	2,416.270	44	2,194.940	46
1,007.090	21	1,035.800	21	1,103.020	23	984.370	21
91.110	12	125.560	15	112.850	14	95.110	12
43.020	3	43.750	2	44.500	2	55.470	6
253.010	17	88.770	2	3.750	1	209.440	3
217.040	7	454.790	26	739.080	31	663.040	35
?	?	?	?	?	?	?	?
?	?	?	?	?	?	?	?
?	?	?	?	?	?	?	?
77,268.840	1,280	75,536.260	1,306	72,841.080	1,269	71,988.520	1,288

第六表 縣稅營業者稅額及人員

種 別	大正二年度		全 元 年 度		明 治 四 十 四 年 度		全 四 十 三 年 度	
	稅 額	員 數	稅 額	員 數	稅 額	員 數	稅 額	員 數
物品販賣業	3,956.580	2,079	4,125.700	2,063	3,990.620	1,996	4,020.750	2,011
賣藥請賣業	156.200	232	1,358.500	251	122.480	3,062	141.960	3,454
金錢貸附業	12.000	5	12.000	4	9.000	3	10.000	4
物品貸附業	78.000	50	68.250	39	87.180	48	80.500	49
土木請負業	46.000	24	48.000	24	40.000	20	44.000	22
勞力請負業	19.500	15	24.000	7	18.000	12	13.500	10
周旋業	14.250	17	10.500	7	10.500	7	11.250	8
代理業	31.500	27	16.500	11	22.500	15	24.750	17
仲立業	7.500	5	7.500	5	4.500	3	19.500	13
問屋業	6.000	4	6.000	4	7.500	5	8.250	6
旅人宿業	161.010	86	187.500	94	171.820	86	204.930	107
木賃宿業	11.000	12	14.000	14	14.000	14	13.500	14
運送業	40.000	20	52.000	26	42.000	21	67.000	34
席貸業	3.000	1	6.000	2	9.000	3	15.000	5
藝妓屋業	3,066.000	47	2,834.500	46	2,914.000	44	2,550.500	50
諸製造業	1,365.970	709	1,460.000	730	1,433.330	716	1,416.960	721
印刷業	30.000	6	35.000	7	40.000	8	40.000	8
寫真業	70.000	7	70.000	7	80.000	8	65.000	12
職工	873.000	881	950.000	950	884.000	884	932.000	932
料理店業	9.730	4	12.500	5	17.500	7	18.800	8
飲食店業	497.790	213	562.500	225	525.000	210	567.590	246
芝居茶屋業	12.000	1	12.000	1	24.000	2	24.000	2
湯屋業	189.010	28	203.000	29	203.000	29	147.520	29
理髮業	914.400	182	874.400	173	885.000	173	846.700	196
遊藝師匠	84.000	14	71.000	12	66.000	11	56.000	14

縣稅營業者稅額及人員 (續)

種 別	大正二年度		全 元 年 度		明 治 四 十 四 年 度		全 四 十 三 年 度	
	稅 額	員 數	稅 額	員 數	稅 額	員 數	稅 額	員 數
遊藝稼人	90.000	15	80.500	13	90.000	15	93.000	31
俳優	47.000	8	8.000	2	18.000	3	—	—
藝妓	4,668.000	140	4,317.000	131	3,828.000	118	3,883.500	194
一頭立馬車	122.500	21	140.000	23	140.000	23	155.000	33
鐵道馬車	150.000	1	150.000	1	150.000	1	127.500	29
鐵道荷車	2.500	1	2.500	1	2.500	1	2.500	1
荷積馬車	190.500	24	212.000	28	215.500	27	206.500	55
荷積車	2,695.630	1,249	2,670.500	1,203	2,500.750	1,168	2,499.190	1,451
人力車	685.250	104	708.500	107	685.000	118	773.500	315
自轉車	1,686.000	601	1,422.000	446	1,062.000	339	906.000	320
乳母車	108.000	124	132.000	131	130.000	129	124.500	125
精米水車業	85.470	10	85.500	10	78.000	10	67.500	209
器械使用水車	—	—	—	—	—	—	10.000	4
乘馬	6.000	2	9.000	3	9.000	3	9.000	4
稼牛馬	169.150	43	169.900	44	166.400	200	193.000	227
牛馬	9.000	7	9.000	7	8.700	29	8.400	28
畜犬	61.650	206	69.000	216	44.100	147	36.300	124
漁業	104.060	725	100.330	362	99.160	331	81.180	295
貸家	8,365.720	1,535	8,159.070	1,533	7,570.420	1,578	6,285.910	1,510
法人家屋	2,153.840	67	1,991.150	50	1,967.120	49	1,834.890	48
狩獵	38.500	40	41.650	44	30.650	32	38.000	36
代書人	92.500	20	85.000	17	85.000	17	90.000	18
相撲	1.500	3	—	—	—	—	2.000	2
酌婦	696.000	58	599.000	49	552.000	46	747.000	130
雇人	817.960	1,355	814.750	1,346	956.250	1,359	791.690	3,159

縣稅營業者稅額及人員 (續)

種 別	大正二年度		全 元 年 度		明 治 四 十 四 年 度		全 四 十 三 年 度	
	稅 額	員 數	稅 額	員 數	稅 額	員 數	稅 額	員 數
市 場	△ 20.000	2	51.000	3	21.000	3	21.000	3
演 劇	1,597.800	2	1,542.200	2	1,329.600	2	2,533.500	2
諸 興 行	△ 640.000	105	1,041.800	355	931.200	230	599.250	13
遊 技 場	96.000	10	83.500	7	78.000	7	129.500	15
人 寄 席	△ 863.400	3	944.550	3	968.050	373	726.800	2
不 動 產 所 得	758.430	191	742.420	249	1,326.080	258	1,162.930	?
製 糸 釜	153.120	64	152.740	67	161.500	3,230	152.290	3,164
建 物 建 築	△ 1,488.430	456	1,753.520	448	1,955.430	9,777	2,153.860	10,769
倉 庫	△ 602.380	581	614.670	596	602.550	20,085	660.920	20,230
計	△ 40,950.730	.....	41,894.100	.....	39,895.390	.....	38,400.570	.....

第 七 表 國 稅

種 別	大正二年度	全 元 年 度	明 治 四 十 四 年 度	全 四 十 三 年 度	全 四 十 二 年 度
地 租	△ 42,626.000	42,635.555	35,483.110	35,521.345	37,087.380
所 得 稅	△ 56,292.000	66,949.380	74,010.030	59,934.330	97,514.640
營 業 稅	84,299.000	82,674.840	77,268.120	75,136.280	72,789.360
酒 稅	△ 56,550.000	58,294.020	44,860.220	44,679.070	52,170.460
醬 油 稅	△ 6,685.000	6,974.020	6,721.010	6,325.850	6,235.540
自 家 用 醬 油 稅	△ 26.000	29.500	28.250	27.500	26.900
法 人 所 得	△ 19,673.000	24,184.550	9,257.030	46,487.640	17,358.330
賣 藥 營 業 稅	△ 345.000	382.000	348.190	378.500	398.500
計	△ 266,496.000	282,123.865	247,675.960	268,490.515	243,581.290

第 八 表 縣 稅

種 別	大正二年度	全 元 年 度	明 治 四 十 四 年 度	全 四 十 三 年 度	全 四 十 二 年 度
地 租 割	11,761.580	11,648.685	11,523.175	9,256.360	8,137.850
所 得 稅 附 加 割	△ 4,187.140	4,933.810	4,375.850	5,037.160	4,466.640
營 業 稅 附 加 割	9,089.150	8,991.490	8,378.330	6,938.760	7,169.830
營 業 稅	△ 9,947.510	11,385.950	9,900.430	9,679.850	9,822.040
雜 種 稅	31,003.220	30,608.150	29,994.960	28,720.720	25,962.030
戶 數 割	△ 20,523.250	22,066.840	25,610.410	14,242.650	14,160.890
計	△ 86,511.850	89,534.925	89,783.155	73,875.540	69,719.280

第 九 表 市 稅

種 別	大正二年度	全 元 年 度	明 治 四 十 四 年 度	全 四 十 三 年 度	全 四 十 二 年 度
地 價 割	△ 4,779.765	10,498.400	4,409.070	4,164.355	3,017.000
所 得 稅 割	△ 9,001.860	14,563.760	12,982.220	18,268.250	7,851.340
國 稅 營 業 稅 割	△ 12,248.460	16,263.240	15,144.090	17,766.870	10,049.060
縣 稅 營 業 稅 割	5,968.510	6,771.570	6,053.810	6,749.480	6,380.540
縣 稅 雜 種 稅 割	18,601.930	18,364.890	18,480.000	20,030.710	11,949.960
戶 別 割	△ 44,123.320	53,653.960	25,058.920	65,759.670	52,409.460
計	△ 94,723.875	120,145.820	107,328.110	132,739.335	96,516.560

第 一 〇 表 市 稅 賦 課 率

年 次	地 價 割 (一円=付)	所 得 稅 割 (一円=付)	國 稅 營 業 稅 割 (一円=付)	縣 稅 營 業 稅 割 (一円=付)	縣 稅 雜 種 稅 割 (一円=付)	戶 別 割 (一円=付)
大 正 二 年 度	90 210	△ 150	150	600	600	△ 1,056
全 元 年 度	90 210	200	200	600	600	2,640
明 治 四 十 四 年 度	90 210	200	200	600	600	2,647
全 四 十 三 年 度	90 210	240	240	700	700	6,083

第一一表 縣稅戶數割及市稅戶別割負担額

種別	縣稅戶數割			市稅戶別割		
	大正二年度	全元年度	明治四十四年度	大正二年度	全元年度	明治四十四年度
賦課總額	△ 20,523,250	22,066,840	25,610,410	△ 44,123,320	53,653,960	50,258,920
平均一戶ノ賦課額	1,973	1,955	2,364	△ 4,264	5,156	4,899
最多額	2,002,750	1,914,620	2,230,890	△ 4,231,380	4,666,940	4,362,800
最少額	△ 120	130	150	△ 260	320	300

第一二表 水道部歳入

年次	補助金	公債	市費	繰入金	繰越金	預金利子	雜收入	計
大正二年度	80,000	—	—	20,000	△ 145,000	8,050	43	△ 253,722
全元年度	75,000	—	21,612	—	317,000	8,145	436	422,370
明治四十四年度	65,000	—	25,755	285,516	361,098	23,729	667	761,766
全四十三年度	40,000	—	16,000	—	786,654	30,776	306	813,738
全四十二年度	20,000	788,000	—	—	—	—	—	808,000

第一三表 水道部歳出

年次	役所費	工事費	公債費	翌年度繰入金	計
大正二年度	△ 3,152,737	△ 26,473,513	114,280,000	—	△ 143,906,250
全元年度	38,160,106	140,301,793	98,280,000	—	276,741,899
明治四十四年度	21,263,255	376,047,343	47,280,000	—	444,590,598
全四十三年度	15,334,459	152,688,762	59,100,000	285,516,152	512,636,373
全四十二年度	6,441,809	14,908,215	—	—	21,345,024

第一七 議會及市政  
第一表 市參事會員及市會議員

年次	市參事會員		市會議員						現住者千人ニ付有權者比例
	定員	現員	定員	現員	選舉有權者			計	
					一級	二級	三級		
大正二年	6	6	30	△ 27	△ 54	304	1,644	2,002	37.3
全元年	6	6	30	26	56	283	1,478	1,817	33.9
明治四十四年	6	6	30	29	56	283	1,478	1,817	34.4
全四十三年	6	6	30	30	50	280	1,353	1,683	32.2
全四十二年	6	6	30	25	47	262	1,255	1,564	30.5

第二表 會議

年次	市參事會			市會			用水區會	
	開會日數	議事件數	出席議員 延人員	開會日數	議事件數	出席議員 延人員	開會日數	議事件數
大正二年	△ 24	78	△ 120	△ 19	74	△ 376	△ 5	11
全元年	34	78	143	23	66	515	6	9
明治四十四年	127	1,750	737	35	86	805	8	11
全四十三年	83	775	407	34	74	838	7	16
全四十二年	60	607	333	22	46	462	6	12

第三表 國會議員及縣會議員

年次	貴族院	衆議院		縣會		
	多額納稅者	議員定員	選舉有權者	議員定員	選舉有權者	被選舉有權者
大正二年	3	1	△ 1,221	3	△ 1,740	1,601
全元年	3	1	1,223	3	1,771	1,223
明治四十四年	3	1	1,141	2	1,610	1,162
全四十三年	3	1	1,129	2	1,528	1,117
全四十二年	3	1	1,038	2	1,447	1,061

第四表 委員

職名	區別	定員	現在員				
			參事會員 ヨリ選出	市會議員 ヨリ選出	市公民 ヨリ選出	教員 ヨリ選出	計
學務委員	常設	7	1	2	2	2	7
土木委員	常設	5	—	5	—	—	5

第五表 市職員及俸給

職名	大正二年末		全元年末		明治四十四年末	
	現在員	俸給總額 一ヶ月平均	現在員	俸給總額 一ヶ月平均	現在員	俸給總額 一ヶ月平均
市長	1	1,500.00 125.00	1	15,000.00 125.00	1	1,500.00 125.00
助役	1	800.00 66.66	1	700.00 58.33	1	800.00 66.66
參事會員	6	— 實取一人一日 1.00	6	— 實取一人一日 1.00	6	— 實取一人一日 1.00
收入役	1	500.00 41.66	1	500.00 41.66	1	500.00 41.66
技師	—	—	2	260.00 130.00	2	260.00 130.00
掃除監督長	1	5.00 5.00	1	5.00 5.00	1	5.00 5.00
書記	37	780.00 21.09	41	740.00 18.05	38	641.00 16.87
掃除監督	1	24.00 24.00	1	22.00 22.00	1	22.00 22.00
技手	3	110.00 36.66	5	125.00 25.00	9	260.00 28.88
消防機關士	1	30.00 30.00	1	30.00 30.00	1	30.00 30.00
水道巡視	4	45.00 16.25	—	—	—	—
掃除巡視	5	73.00 14.60	6	79.00 13.16	6	80.00 13.33
書記補	12	160.00 13.33	—	—	—	—
技手補	1	13.00 13.00	—	—	—	—
雇	8	112.00 14.00	17	187.00 11.00	19	187.00 9.83
火夫	2	33.00 16.50	2	31.00 15.50	2	31.00 15.50
計	84	19,660.00	85	20,846.00	88	20,992.00

第六表 文書處理

區別	內局	庶務	戶籍	學務	兵事	會計	土木	用水	衛生	巡視	國稅	縣市稅	水道	計
發送	542	4,130	5,329	752	829	3	382	12	619	168	350	2,250	8,665	24,031
收受	759	5,247	12,279	1,065	2,052	10	295	30	1,673	534	612	5,187	8,902	38,645
計	1,301	9,377	17,608	1,817	2,881	13	677	42	2,292	702	962	7,437	17,567	62,676
壹元年	1,314	10,453	18,444	3,151	3,273	116	787	162	4,715	1,836	871	6,806	774	52,702
翌年	670	7,761	18,701	4,020	4,707	134	1,093	271	4,519	2,631	1,555	8,202	9,537	63,801
全學年	937	8,258	17,544	2,997	4,001	64	1,056	257	3,663	4,017	1,247	5,956	2,285	52,282
全學年	938	8,018	18,186	2,100	3,136	80	580	230	2,873	637	1,139	6,661	256	45,134
全學年	524	8,970	18,625	—	2,642	130	736	392	1,741	39	991	12,724	139	47,653
全學年	842	13,416	18,625	—	7,271	6,201	866	431	1,794	297	683	10,563	—	60,989

大正四年五月二十五日印刷

大正四年五月二十五日發行



山梨縣甲府市役所

印刷人 青柳詢一郎

甲府市柳町四丁目七十四番地

印刷所 芳文堂印刷所

甲府市柳町四丁目七十四番地





14.4-261  
\*1200600151510\*

14.4

261

終