









リ	津内	7.16	9.30	11.41	8.18	5.38	8.29
	岸草	7.48	10.03	0.15	5.50	8.10	9.01
	津内	8.03	10.20	0.28	4.05	6.25	9.16
	津内	8.19	10.41	0.44	4.21	6.41	9.31
	津内	8.35	10.53	1.00	4.58	6.57	—
	津内	8.43	11.06	1.18	4.46	7.05	—
	津内	8.58	11.23	1.25	5.02	7.20	—
	津内	9.18	11.42	1.45	5.25	7.38	—
	津内	9.29	11.55	1.55	5.35	7.43	—
	津内	9.40	0.08	2.06	5.52	8.00	—
津内	9.56	0.24	2.22	6.08	8.16	—	
津内	7.04	10.03	0.51	2.23	6.15	8.23	

上	宮千	5.30	8.30	11.15	1.15	4.30	7.10
	宮千	5.39	8.39	11.24	1.25	4.39	7.19
	宮千	5.55	8.55	11.41	1.42	4.55	7.36
	宮千	6.06	9.06	11.53	1.56	5.07	7.50
	宮千	6.18	9.19	0.05	2.10	5.22	8.09
	宮千	6.41	9.43	0.70	2.57	5.45	8.33
	宮千	6.57	9.59	0.46	2.55	6.01	8.49
	宮千	7.09	10.12	1.01	3.12	6.15	8.91
	宮千	7.33	10.42	1.31	3.41	6.42	9.27
	宮千	5.53	8.04	11.05	1.54	4.06	7.05
リ	宮千	6.14	8.25	11.26	2.15	4.27	7.26
	宮千	6.28	8.40	11.40	2.29	4.41	7.40
	宮千	6.44	8.56	11.55	2.44	5.04	7.55
	宮千	6.58	9.09	0.10	2.58	5.18	8.08
	宮千	7.10	9.21	0.23	3.10	5.31	8.20
	宮千	7.17	9.26	0.28	3.15	5.36	8.25

4. 橋 場 線

下	橋場	5.10	7.35	10.00	1.30	4.10	6.25
	橋場	5.23	7.47	10.14	1.44	4.22	6.39
	橋場	5.35	7.58	10.27	1.57	4.33	6.52
	橋場	5.48	8.07	10.40	2.10	4.42	7.05
リ	橋場	6.03	8.20	10.55	2.25	4.55	7.20

四月一日ヨリ  
十月末日マデ

上	橋場	6.23	8.45	0.10	2.50	5.15	7.40
	橋場	6.38	8.56	0.25	3.05	5.23	7.55
	橋場	6.49	9.08	0.37	3.17	5.40	8.07
	橋場	7.01	9.14	0.50	3.30	5.52	8.20
リ	橋場	7.10	9.22	0.59	3.39	6.01	8.23

四月一日ヨリ  
十月末日マデ

5. 花 輪 線

下	花輪	5.50	8.45	0.15	2.01	4.40	7.05
	花輪	6.05	9.02	0.52	2.19	4.58	7.24
	花輪	6.13	9.12	0.41	2.28	5.09	7.34
	花輪	6.21	9.23	0.55	2.40	5.21	7.47
	花輪	6.45	—	—	—	5.46	—
	花輪	6.54	9.57	1.29	3.13	5.56	8.21
	花輪	7.05	10.11	1.47	3.27	6.10	8.32
	花輪	7.22	10.34	2.12	3.52	6.34	—
	花輪	7.38	10.45	2.24	4.03	6.45	—
	花輪	7.44	10.52	2.32	4.10	6.52	—
リ	花輪	7.52	11.00	2.41	4.18	7.00	—
	花輪	8.00	11.08	2.49	4.26	7.08	—

上	花輪	—	7.06	10.13	0.38	5.08	5.51
	花輪	—	7.17	10.24	0.50	5.19	6.02
	花輪	—	7.28	10.35	1.01	5.30	6.13
	花輪	—	7.39	10.46	1.10	5.39	6.22
	花輪	—	7.51	11.00	1.22	5.51	6.35
	花輪	5.20	8.15	11.32	1.46	4.16	6.59
	花輪	5.35	8.30	11.50	2.01	4.31	7.14
	花輪	5.50	8.45	—	—	—	7.23
	花輪	6.06	9.03	0.30	2.42	5.01	7.46
	花輪	6.15	9.11	0.42	2.50	5.08	7.54
リ	花輪	6.25	9.20	0.52	3.01	5.18	8.04
	花輪	6.38	9.33	1.05	3.15	5.31	8.17

6. 大 船 渡 線

下	大船	—	5.59	8.10	11.15	2.06	4.38	6.40	8.31
	大船	—	6.12	8.24	11.28	2.19	4.51	6.55	8.44
	大船	—	6.26	8.39	11.43	2.37	5.06	7.11	8.59
	大船	—	6.40	8.53	11.56	2.53	5.21	7.27	9.12
	大船	—	6.59	9.16	0.17	3.17	5.42	7.49	9.22
	大船	—	7.19	9.37	0.39	3.41	6.04	8.11	9.54
	大船	—	7.29	9.47	0.50	3.51	6.15	8.21	10.04
	大船	—	7.40	9.59	1.03	4.03	6.27	8.33	10.16
	大船	—	7.45	10.04	1.11	4.10	6.35	8.38	10.21
	大船	—	7.54	10.13	1.20	4.19	6.45	8.47	10.31
	大船	6.00	8.10	10.32	1.37	4.36	7.00	9.05	10.41
	大船	6.07	8.16	10.40	1.45	4.42	7.09	9.11	—
	大船	6.19	8.28	10.53	1.54	4.54	7.17	9.22	—
	大船	6.44	8.54	11.19	2.19	5.21	7.42	9.47	—
	大船	6.51	9.01	11.27	2.26	5.28	7.43	9.54	—
	大船	7.01	9.09	11.37	2.33	5.35	7.57	10.01	—
	大船	7.07	9.16	11.44	2.43	5.42	8.04	10.08	—
	大船	7.17	9.26	11.54	2.53	5.52	8.14	10.18	—
	大船	7.28	9.37	0.05	3.04	6.05	8.25	10.23	—











岩	6.50	9.24	0.05	2.34	6.10	8.29
川	6.57	9.31	0.11	2.41	6.19	8.37
根	7.05	9.39	0.21	2.48	6.23	8.48
子	7.15	9.48	0.34	2.57	6.41	9.00
尻	7.20	9.53	0.41	3.03	6.43	9.08
着	7.28	10.02	0.50	3.11	6.58	9.17

### 10. 岩手輕便鐵道

東	發着	6.27	6.50	9.05	1.10	3.25	5.40	—	—
	發着	6.31	6.54	9.09	1.14	3.29	5.44	—	—
	發着	6.46	7.02	9.17	1.22	3.37	5.52	—	—
	發着	7.10	7.09	9.25	1.29	3.45	6.02	—	—
	發着	7.18	7.17	9.32	1.37	3.52	6.09	—	—
	發着	—	7.34	9.50	1.54	4.10	6.25	—	—
	發着	—	7.43	9.59	2.05	4.19	6.34	—	—
	發着	—	8.01	10.17	2.22	4.37	6.52	—	—
	發着	—	8.22	10.38	2.43	4.59	7.13	—	—
	發着	—	8.44	11.00	3.06	5.21	7.35	—	—
	發着	—	8.53	11.09	3.14	5.29	7.43	—	—
	發着	—	9.00	11.16	3.21	5.36	7.50	—	—
	發着	—	9.07	11.23	3.28	5.44	7.57	—	—
	發着	—	9.12	11.28	3.33	5.48	8.02	—	—
	發着	—	9.25	11.41	3.46	6.01	8.15	—	—
西	發着	—	—	—	—	—	—	—	—
	發着	—	—	—	—	—	—	—	—
	發着	—	—	—	—	—	—	—	—
	發着	—	—	—	—	—	—	—	—
	發着	—	—	—	—	—	—	—	—
	發着	—	—	—	—	—	—	—	—
	發着	—	—	—	—	—	—	—	—
	發着	—	—	—	—	—	—	—	—
	發着	—	—	—	—	—	—	—	—
	發着	—	—	—	—	—	—	—	—
	發着	—	—	—	—	—	—	—	—
	發着	—	—	—	—	—	—	—	—
	發着	—	—	—	—	—	—	—	—
	發着	—	—	—	—	—	—	—	—
	發着	—	—	—	—	—	—	—	—

### 11. 花巻西鉛温泉間電車

下	花巻發	6.48	8.50	10.18	10.53	0.53	3.18	4.39	5.32	-7.42	—	—
	四公園發	6.57	8.59	10.27	11.02	1.02	3.27	4.48	5.41	-7.53	—	—
	志平溫泉發	7.27	9.29	10.55	11.32	1.32	3.57	5.16	6.11	-8.23	—	—
	大澤溫泉發	7.47	9.49	11.17	11.52	1.44	4.17	5.36	6.31	-8.43	—	—
	鉛溫泉發	7.59	10.01	11.28	0.04	2.06	4.23	5.50	6.45	-8.54	—	—
	西鉛溫泉發	8.19	10.21	11.49	0.26	2.26	4.49	6.10	7.00	-9.15	—	—
	西鉛溫泉發	8.22	10.24	11.52	0.29	2.29	4.52	6.13	7.08	-9.20	—	—
	上	西鉛溫泉發	-4.53	-6.35	8.27	10.38	-0.04	1.15	3.05	5.15	△6.23	△7.10
鉛溫泉發	-4.55	-6.37	8.29	10.40	-0.06	1.17	3.07	5.17	△6.25	△7.12	8.06	
大澤溫泉發	-5.14	-6.56	8.48	10.59	-0.27	1.36	3.26	5.36	△6.46	△7.31	8.25	
志平溫泉發	-5.25	7.07	8.59	11.10	-0.38	1.47	3.37	5.49	△6.57	—	8.36	
四公園發	-5.44	7.28	9.18	11.33	-0.57	2.08	3.58	6.10	△7.16	—	8.57	
花巻發	-6.13	7.57	9.49	0.02	-1.28	2.37	4.27	6.39	△7.45	—	9.26	
花巻發	-6.21	8.05	9.57	0.10	-1.36	2.45	4.35	6.47	△7.55	—	9.34	

### 12. 花巻温泉電氣鐵道

下	花巻發	1.12	4.48	6.37	8.27	8.46	10.08	10.42	—	—
	蘭川發	1.17	4.55	6.42	8.32	8.51	10.13	10.47	—	—
	金川發	1.24	4.59	6.50	8.39	8.58	10.21	10.54	—	—
	北山發	1.28	5.04	6.54	8.43	8.62	10.25	10.58	—	—
	松山發	1.31	5.07	6.57	8.46	8.65	10.28	11.01	—	—
花巻發	1.34	5.10	7.00	8.49	8.68	10.31	11.04	—	—	
花巻發	0.36	0.50	3.14	5.06	5.22	7.22	7.42	9.56	—	—



湯島温泉行)	志戸本温泉發	7.47	9.49	-11.17	11.52	1.44	4.17	5.36	6.31	-8.43	-	-
	大深温泉發	7.59	10.01	-11.28	0.04	2.06	4.23	5.50	6.45	-8.54	-	-
	大船温泉發	8.19	10.21	-11.49	0.26	2.26	4.49	6.10	7.00	-9.15	-	-
	西船温泉發	8.22	10.24	-11.52	0.29	2.29	4.52	6.13	7.08	-9.20	-	-
上リ (花巻行)	西船温泉發	-4.53	-6.35	8.27	10.38	-0.04	1.15	3.05	5.15	△6.23	△7.10	-8.04
	大深温泉發	-4.55	-6.37	8.29	10.40	-0.06	1.17	3.07	5.17	△6.25	△7.12	-8.06
	志戸本温泉發	-5.14	-6.56	8.48	10.59	-0.27	1.36	3.26	5.36	△6.46	△7.31	-8.25
	二ツツ煙發	-5.44	7.07	8.59	11.10	-0.38	1.47	3.37	5.43	△6.57	-	-8.36
	西公園發	-5.44	7.28	9.18	11.33	-0.57	2.08	3.58	6.10	△7.16	-	-8.57
	花巻發	-6.13	7.57	9.49	0.02	-1.28	2.37	4.27	6.39	△7.45	-	-9.26
花巻發	-6.21	8.05	9.57	0.10	-1.36	2.45	4.35	6.47	△7.55	-	-9.34	

12. 花巻温泉電氣鐵道 (●印ハ毎年自十一月至翌年三月迄運轉) (○印ハ毎年自四月至十一月迄運轉)

下リ (温泉行)	花巻前發	1.12	4.48	6.37	8.27	8.46	10.08	10.42	-	-
	花巻前發	1.17	4.55	6.42	8.32	8.51	10.13	10.47	-	-
	花巻前發	1.24	4.59	6.50	8.39	8.58	10.21	10.54	-	-
	花巻前發	1.28	5.04	6.54	8.43	9.02	10.25	10.58	-	-
上リ (花巻行)	花巻前發	0.36	0.50	3.14	5.06	5.22	7.22	7.42	9.56	-
	花巻前發	0.41	0.55	3.19	5.11	5.27	7.27	7.47	10.01	-
	花巻前發	0.48	1.02	3.25	5.18	5.34	7.34	7.54	10.08	-
	花巻前發	0.52	1.06	3.30	5.22	5.38	7.38	7.58	10.12	-
上リ (温泉行)	花巻前發	0.40	4.14	6.04	6.38	7.53	9.39	10.09	-	-
	花巻前發	0.43	4.17	6.07	6.41	7.56	9.42	10.12	-	-
	花巻前發	0.46	4.20	6.10	6.44	7.59	9.45	10.15	-	-
	花巻前發	0.50	4.24	6.14	6.48	8.03	9.49	10.19	-	-
上リ (花巻行)	花巻前發	11.58	0.12	2.55	4.25	4.42	6.53	6.52	8.10	9.20
	花巻前發	0.01	0.15	2.39	4.28	4.45	6.36	6.55	8.13	9.23
	花巻前發	0.04	0.18	2.41	4.31	4.48	6.39	6.58	8.16	9.26
	花巻前發	0.08	0.22	2.45	4.35	4.52	6.42	6.61	8.19	9.29

13. 釜石鐵道

下リ	大洞發	7.00	1.10	3.20	上	釜石發	8.40	11.20	2.57
	大洞發	7.17	1.27	3.57	釜石發	8.43	11.23	2.05	
	大洞發	7.27	1.57	3.47	釜石發	9.01	11.41	3.18	
	大洞發	7.35	1.45	3.55	釜石發	9.11	11.51	3.26	
上リ	大洞發	7.48	1.58	4.08	釜石發	9.22	0.02	3.38	
	大洞發	7.55	2.05	4.15	釜石發	9.33	0.18	3.54	

14. 宮古鹽釜間汽船

宮古線	鹽釜發	1.30	宮古發	11.30	釜石線	鹽釜發	8.00	釜石發	8.00
	高田(鹽ノ澤)發	11.00	山田發	2.00		高田發	11.00	高田發	9.30
	高田(鹽ノ澤)發	11.30	山田發	2.40		高田發	11.30	高田發	10.00
	細浦發	1.20	大船發	9.00		高田發	0.00	大船發	1.00
	細浦發	1.30	大船發	9.30		高田發	0.20	大船發	1.30
	大船發	2.00	釜石發	11.30		高田發	2.00	細浦發	2.00
	大船發	2.30	釜石發	6.00		高田發	2.30	細浦發	2.20
	越喜來發	4.20	鹽釜發	4.00		高田發	7.00	廣田發	3.50
	越喜來發	4.30	鹽釜發	4.00		高田發	7.40	廣田發	4.00
	小白濱發	6.00	備考			高田發	10.00	高田發	4.40
小白濱發	6.30	備考		高田發	10.20	高田發	5.20		
釜石發	8.00	備考		高田發	10.50	高田發	7.40		
釜石發	9.30	備考		高田發	11.30	高田發	8.20		
大船發	11.00	備考		釜石發	4.00	釜石發	7.00		
大船發	11.40	備考							
山田發	2.00	備考							
山田發	2.30	備考							
宮古發	5.00	備考							


備考  
ハ一六ノ日  
越喜來ハ五ノ日  
即チ月六同寄港スル  
モノトス  
宮古山田ヨリ小白濱  
以高田ノ乗客ハ  
大船發石間自動車ノ  
便ニ依リ釜石線ニ接  
續ス

金華山航路  
鹽釜發 毎日 午前八時  
鹽釜歸着 毎日 午後六時三十分









秋仙北

北



平

鹿

雄

勝

閉

伊

伊

閉

上

江

刺

氣

仙

東

紫

波

貫

稗

和

賀

膽

澤

山西

神明御

所御

般川

内澤

田湯

目川横

崎岩

柳岩

田都南

澤前

川衣

瀧麓

田太

所御

本湯

口湯

間後

根藤

去相

國承

真城

澤前

川衣

野中

川葉

川葉

内比佐

即川内

部曾達

守宮

里米

里藤

原田

津河田

川葉

川歌

代田

馬門

内川

井川

崎松

野遠

友小

住有下

住有上

作天

原大

老田

山口

山崎

市茂

德千

輪花

石軽津

根間豊

澤大

田山

越松

越松

老田

山口

山崎

市茂

德千

輪花

石軽津

根間豊

澤大

田山

越松

越松

老田

山口

山崎

市茂

德千

輪花

石軽津

根間豊

澤大

田山

越松

越松

老田

山口

山崎

市茂

德千

輪花

石軽津

根間豊

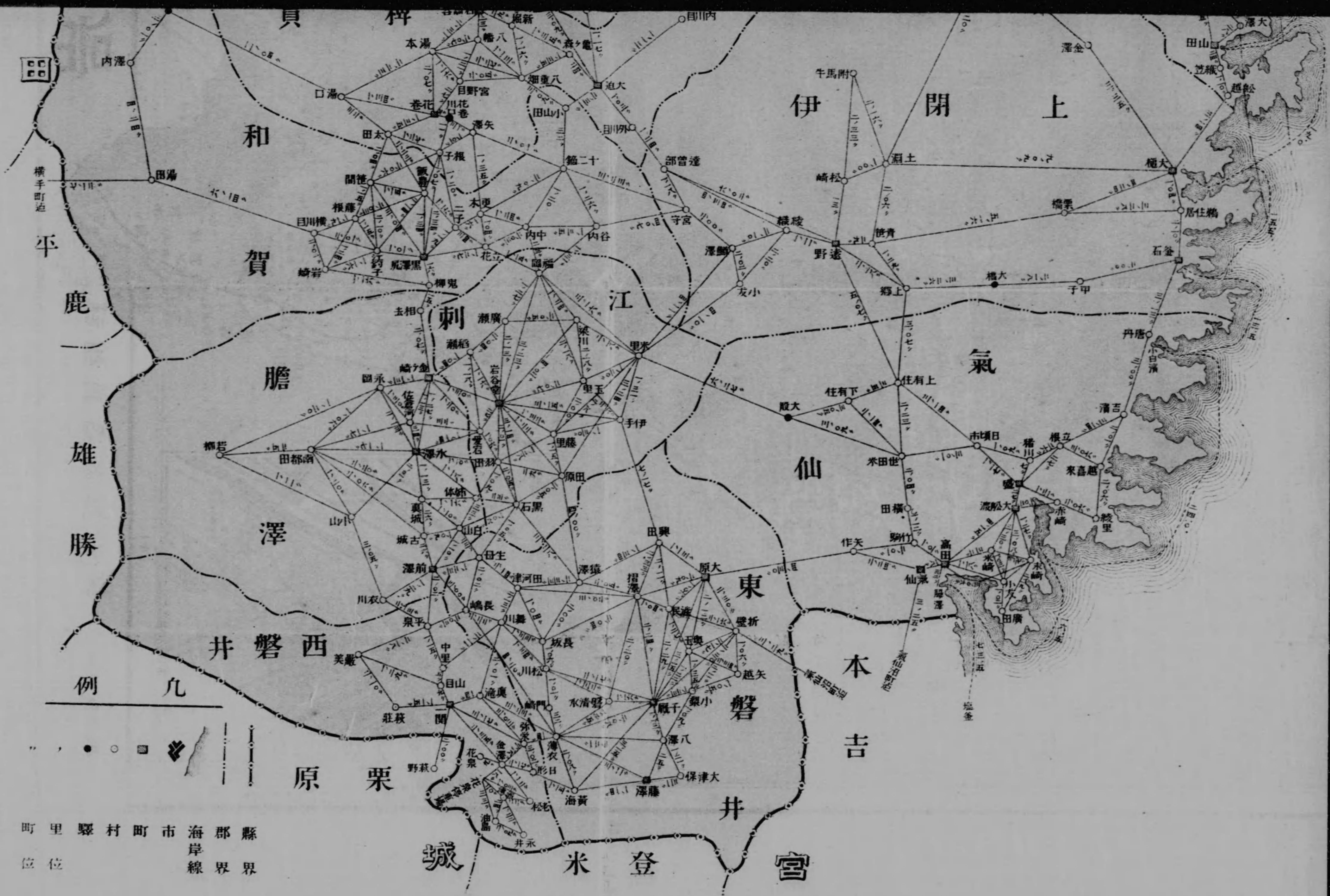
澤大

田山

越松

越松





町里驛村町市海郡縣  
 位位岸線界界



昭和9年12月1日現在

# 岩手縣內自動車便

(細字ハ午前)  
太字ハ午後)

區間及所要時間	發車時間	普通片道 乘車賃	區間及所要時間	發車時間	普通片道 乘車賃	區間及所要時間	發車時間	普通片道 乘車賃
<b>盛岡市</b>			<b>膽澤郡</b>			<b>上閉伊郡</b>		
盛岡(1.00)日詰	6.00 <small>(自4月至10月)</small> 7.00 8.00 9.00 10.00 11.00 12.00 1.00 2.00 3.00 4.00 5.00 6.00 8.00 <small>(自4月至10月)</small>	円 .50	水澤(.25)岩谷堂	7.13 8.01 9.06 9.58 11.17 11.47 1.24 2.27 3.52 4.24 5.38 6.40 7.46 9.11 10.31	円 .30	盛岡(1.00)越喜來	7.00 11.00 1.00 4.00	円 .80
同(3.00)遠野	7.00 11.00 3.00	2.50	同(.45)前澤	7.00 9.30 12.00 2.30 5.00	.30	越喜來(1.00)盛岡	8.00 12.00 2.00 5.00	.80
同(1.00)志和	7.00 9.00 11.00 2.00 5.00 6.30 9.30 2.00 5.00	.50	同(.35)若柳	6.30 9.30 11.40 2.30 5.00	.30	同(.30)吉濱	8.30 2.30	.50
同(1.00)長岡	7.00 9.00 11.00 2.00 5.00 6.30 9.30 2.00 5.00	.50	同(.15)田茂山	7.11 9.37 11.46 2.35 4.23	.30	高田(2.30)遠野	8.30 8.30	2.00
同(1.20)春木場	7.00 9.00 11.00 2.00 5.00 6.30 9.30 2.00 5.00	.35	前澤(.40)生母	7.33 10.37 1.20 4.05	.40	同(1.00)世田米	11.00 2.00 5.00 7.30	.80
盛岡驛(—)市内	8.00 1.00 5.00	.10	六原(.40)同	10.20 3.00	.35	世田米(1.00)高田	7.30 10.00 3.00 6.00	.80
盛岡(0.50)繁温泉	8.00 10.00 1.00 3.00 5.00	.50	同(.40)黒澤尻	10.20 3.00	.35	小友驛(.30)廣田	9.20 12.00 2.20 5.50	.20
<b>岩手郡</b>			<b>江刺郡</b>			<b>下閉伊郡</b>		
繁温泉(.50)盛岡	6.30 8.00 10.00 1.00 3.00 5.00	.50	水澤(.30)黒石澤	7.13 9.57 11.46 2.27 5.38	.25	盛岡(2.30)遠野	6.30 7.30	2.00
沼宮内(—)町内	8.00—8.00 (各列車=連絡)	一區 .05	同(.45)水澤	8.00 11.00 2.00 5.00	.30	同(.20)日頃市	8.00 3.00	.20
同(5.00)岩泉	8.30 2.20 7.10	3.50	若柳(.30)同	7.10 10.10 0.20 3.10 5.40	.30	日頃市(.20)盛岡	8.30 3.30	.20
同(1.30)葛卷	5.00	1.00	金ヶ崎(.40)岩谷堂	9.22 11.33 2.15 4.50	.30	<b>遠野(2.40)盛岡</b>		
同(1.00)平館	7.30 3.30	.50	衣川(.30)一關	8.45 10.45 1.45 3.45	.30	同(2.30)釜石	6.30 10.00 12.00 4.00	2.50
好摩(0.30)盛岡	不定時	.30	前澤(.40)白山	7.33 10.37 1.20 4.05 8.10 11.20 2.00 4.50	.30	同(4.00)宮古	6.30 0.30	3.00
平館(1.00)沼宮内	9.20 5.10	.50	<b>西磐井郡</b>			同(1.50)盛岡	12.00 2.30	1.50
葛卷(1.20)小島	7.10 10.10 3.10	.60	岩谷堂(.30)水澤	6.20 7.10 8.30 9.10 10.30 11.00 0.30 1.30 3.00 3.40 4.50 6.00 7.00 8.30 9.40	.25	同(1.00)仙人峠	8.30 0.30	.50
同(1.30)一戸	7.00 11.00 3.00	.60	同(.50)梁川	9.40 5.00	.60	同(2.00)附馬牛	8.00 3.00	.50
<b>紫波郡</b>			梁川(.50)岩谷堂	7.00 2.00	.60	同(2.00)高田野	12.00 2.30	2.00
日詰(.10)日詰驛	6.35 8.40 9.50 10.38 12.00 0.30 2.16 3.08 4.15 5.18 6.15 7.40 9.50	.15	岩谷堂(.50)人首	8.30 10.30 3.00 6.00	.50	小友(4.00)遠野	8.00 1.00	.40
日詰驛(—)日詰	(各列車ヨリ連絡) 但シ午後10時14分ヲ除ク	.15	人首(.50)岩谷堂	7.00 9.30 1.30 4.40	.50	遠野(3.00)土淵	7.00 3.00	.30
志和稻荷(.25)日詰驛	(各列車=連絡) 但シ午後10時14分ヲ除ク	.50	岩谷堂(1.00)伊手	8.30 3.00 5.00	.60	仙人峠(1.00)遠野	11.00 3.00	.50
日詰(.45)大迫	8.00 1.00 4.30	.50	伊手(.50)岩谷堂	7.00 9.30 4.00	.60	附馬牛(1.00)遠野	9.30 4.30	.50
志和(1.00)盛岡	6.30 11.00 3.30	.50	岩谷堂(.35)金ヶ崎	7.10 10.50 3.30	.30	土淵(3.00)同	8.00 4.00	.30
日詰(.50)盛岡	6.00 7.00 8.00 9.00 10.00 11.00 12.00 1.00 2.00 3.00 4.00 5.00 6.00 8.00	.50	田茂山(.20)水澤	6.40 8.20 10.10 0.50 3.30 5.40	.30	釜石(4.00)盛岡	6.30 0.30	3.50
長岡(1.00)盛岡	6.00 7.00 8.00 9.00 10.00 11.00 12.00 1.00 2.00 3.00 4.00 5.00 6.00 8.00	.50	岩谷堂(3.35)大船渡	8.30 0.30	2.00	遠野(4.00)小友	10.00 4.00	.40
日詰驛(.25)志和稻荷	8.00 11.00 2.30 5.00 6.00 7.00 8.00 9.00 10.00 11.00 12.00 1.00 2.00 3.00 4.00 5.00 6.00 8.00	.50	黒石(.30)水澤	8.00 10.30 0.30 3.10 6.10	.20	釜石(2.30)遠野	6.00 9.00 12.00	2.50
<b>雫石郡</b>			<b>西磐井郡</b>			<b>下閉伊郡</b>		
一關(.40)衣川	10.15 0.40 3.05 6.00 7.25	.30	一關(.40)衣川	10.15 0.40 3.05 6.00 7.25	.30	同(1.00)大槌	6.00—6.00(一時間毎=發車)	1.00
一關驛(—)町内	7.20 9.20 9.50 11.05 11.55 2.05 3.35 4.30 5.45 6.20 7.25 8.30 9.05	.10	一關(.30)叢美	7.00 8.40 10.30 12.00 1.20	.20	同(1.30)山田	7.30 9.30 1.00 3.30	1.50
一關(.30)叢美	7.00 8.40 10.30 12.00 1.20	.20	同(.30)舞川	2.30 3.00 5.00 6.00	1.00	甲子小川温泉(.50)釜石	9.30 1.30	.60
同(.30)舞川	8.00 10.30 1.00 5.00	.40	同(.50)萩莊	7.30 11.10 3.10	.50	大槌(1.00)釜石	6.00—6.00(一時間毎=發車)	1.00
同(.50)萩莊	7.30 11.10 3.10	.50	同(1.20)宮城縣	6.00 8.00 10.00 1.20 4.30	.70	同(1.30)山田	7.30 9.30 1.00 3.30	1.50
同(1.20)宮城縣	6.00 8.00 10.00 1.20 4.30	.70				同(2.00)刈屋	8.00 (岩泉行連絡)	1.00



同 (1.20)春木場	8.00	1.00	5.00	.35
盛岡(—)市内	(各列車=連絡)			.10
盛岡(0.50)繁温泉	8.00	10.00	1.00 3.00 5.00	.50

岩手郡

繁温泉(.50)盛岡	6.30	8.00	10.00	1.00	3.00	.50
沼宮内(—)町内	8.00-8.00	(各列車=連絡)			一區 .05	
同 (5.00)岩泉	8.30	2.20	7.10		3.50	
同 (1.30)葛巻	5.00				1.00	
同 (1.00)平館	7.30	3.30			.50	
好摩(0.30)盛岡	不定時				.30	
平館(1.00)沼宮内	9.20	5.10			.50	
葛巻(1.20)小島谷	7.10	10.10	3.10		.60	
同 (1.30)一戸	7.00	11.00	3.00		.60	

紫波郡

日詰(.10)日詰	6.35	8.40	9.50	10.38	12.00	.15
日詰(—)日詰	0.30	2.16	3.08	4.15	5.18	.15
志和稻(—)日詰	6.15	7.40	9.50			.15
志和稻(.25)日詰	(各列車ヨリ連絡)					.50
日詰(.45)大迫	8.00	1.00	4.30			.50
志和(1.00)盛岡	6.30	11.00	3.30			.50
日詰(.50)盛岡	6.00	7.00	8.00	9.00	10.00	.50
長岡(1.00)盛岡	11.00	12.00	1.00	2.00	3.00	.50
日詰(—)志和稻	4.00	5.00	6.00	8.00		.50
日詰(—)志和稻	8.00	11.00	2.30	5.00		.50
日詰(—)志和稻	(自10月至3月〇印ノミ運轉)					.50
日詰(—)志和稻	(各列車ヨリ連絡)					.50
日詰(—)志和稻	但シ午後10時14分ヲ除ク					.50

稗貫郡

花巻(1.00)日詰	9.00	11.00	2.00	4.00	6.00	.50
同 (.30)二子	7.00	9.30	2.00	5.00		.30
大迫(.40)石鳥谷	6.50	9.00	10.30	1.30	3.30	.50
石鳥谷(.40)大迫	4.20					.50
花巻温(.05)臺温泉	9.00	10.50	0.00	2.40	4.00	.50
臺温泉(.05)花巻温	7.00	9.00	9.15	10.17	10.53	.30
臺温泉(.05)花巻温	11.28	1.44	2.25	4.21	5.19	.30
臺温泉(.05)花巻温	7.08	7.33	9.45	10.40		.30
臺温泉(.05)花巻温	5.55	6.30	8.00	9.10	9.50	.30
臺温泉(.05)花巻温	10.25	11.20	1.00	1.40	3.40	.30
臺温泉(.05)花巻温	4.40	6.05	6.35	7.28	9.08	.30
臺温泉(.05)花巻温	10.00					.30
大迫(.45)日詰	6.30	9.30	11.00	1.00	3.00	.50
花巻(—)日詰	5.00					.50
花巻(—)日詰	6.35	8.50	11.00	2.20	4.20	.30
花巻(—)日詰	7.30					.30

和賀郡

黒澤尻(.50)横川目	7.20	8.30	9.20	10.40	12.00	.25
同 (.25)二子	1.00	2.00	3.00	4.20	5.40	.25
同 (.25)二子	6.00	6.40	7.40			.25
同 (.25)二子	6.55	8.30	10.30	0.30	3.00	.25
同 (.25)二子	5.00	7.00				.25
同 (.25)二子	(〇印自4月至10月運轉)					.25

六原(.40)同	10.20	3.00			.35
同 (.40)黒澤尻	10.20	3.00			.35
水澤(.30)黒澤尻	7.13	9.57	11.46	2.27	5.38
前澤(.45)水澤	8.00	11.00	2.00	5.00	.30
若柳(.30)同	7.10	10.10	0.21	3.10	5.40
金ヶ崎(.40)岩谷堂	9.22	11.33	2.15	4.50	.30
衣川原(.30)一關	8.45	10.45	1.45	3.45	.30
前澤(.40)白山	7.33	10.37	1.20	4.05	.30
白山(.40)前澤	8.10	11.20	2.00	4.50	.30

江刺郡

岩谷堂(.30)水澤	6.20	7.10	8.30	9.10	10.30	.25
同 (.50)梁川	11.00	0.30	1.30	3.00	3.40	.25
同 (.50)岩谷堂	4.50	6.00	7.00	8.30	9.40	.25
同 (.50)梁川	9.40	5.00				.60
岩谷堂(.50)人首	7.00	2.00				.60
人首(.50)岩谷堂	8.30	10.30	3.00	6.00		.50
岩谷堂(1.00)伊手	7.00	9.30	1.30	4.40		.50
伊手(.50)岩谷堂	8.30	3.00	5.00			.60
岩谷堂(.35)金ヶ崎	7.00	9.30	4.00			.60
田茂山(.20)水澤	7.10	10.50	3.30			.30
岩谷堂(3.35)大船渡	6.40	8.20	10.10	0.50	3.30	.30
黒石(.30)水澤	5.40					.20
黒石(.30)水澤	8.30	0.30				2.00
黒石(.30)水澤	8.00	10.30	0.30	3.10	6.10	.20

西磐井郡

一關(.40)衣川	10.15	0.40	3.05	6.00	7.25	.30
一關(—)町内	7.20	9.20	9.50	11.05	11.55	.10
一關(.30)登美	2.05	3.35	4.30	5.45	6.20	.10
同 (.30)舞川	7.25	8.30	9.05			.20
同 (.50)萩野	7.00	8.40	10.30	12.00	1.20	1.00
同 (1.20)宮城	2.30	3.00	5.00	6.00		.40
同 (.40)F	8.00	10.30	1.00	5.00		.50
花泉(.40)彌榮	7.30	11.10	3.10			.70
同 (.30)永井	6.00	8.00	10.00	1.20	4.30	.60
同 (1.30)千厩	6.20					.40
同 (.50)藤澤	8.00	11.00	2.00	4.30	6.30	.40
花泉(—)宮城	7.00	8.58	1.20	3.03	7.01	.40
平泉(—)中尊寺	7.00	8.58	10.40	1.20	3.08	.40
同 (.20)登美	7.01					.70
同 (.20)登美	7.10	9.00	10.40	1.20	3.08	.65
同 (.20)登美	5.21	7.01				.30
同 (.20)登美	7.10	10.40	1.20	3.08	5.21	.10
同 (.20)登美	7.01					.40
同 (.20)登美	7.00	10.40	1.20	3.08	5.21	.10
同 (.20)登美	7.40	9.00	11.45	1.05	3.30	.40
同 (.20)登美	4.50					.40

東磐井郡

千厩(.30)門崎	6.05	9.00	11.19	1.38	4.38	.40
門崎(.30)千厩	6.51					.40
F厩(1.00)一關	6.26	8.39	11.43	2.37	5.06	.65
同 (.30)藤澤	7.11					.40
藤澤(.30)千厩	6.05	8.00	9.50	1.38	4.38	.40
同 (.30)藤澤	6.40	8.40	9.40	10.30	0.40	.40
同 (.30)藤澤	3.20	5.00	7.00			.40
同 (.30)藤澤	7.50	9.00	9.50	11.30	2.10	.65
同 (.30)藤澤	4.00	6.10	7.50			.40
同 (.30)藤澤	7.10	8.00	9.10	10.10	11.00	.40
同 (.30)藤澤	1.10	3.50	5.30	7.30		.40

盛 (2.30)遠野	6.30	7.30			2.00
同 (.20)日頃市	8.00	3.00			.20
日頃市(.20)盛	8.30	3.30			.20

上閉伊郡

遠野(2.40)盛岡	6.30	10.00	3.00		2.50
同 (2.30)釜石	6.30	10.00	12.00	4.00	2.50
同 (4.00)宮古	6.30	0.30			3.00
同 (1.50)盛岡	12.00	2.30			1.50
同 (1.00)仙人峠	8.30	0.30			.50
同 (2.00)附馬牛	8.00	3.00			.50
同 (2.00)高田	12.00	2.30			2.00
小友(4.0)遠野	8.00	1.00			.40
同 (3.0)土淵	7.00	3.00			.30
仙人峠(1.00)遠野	11.00	3.00			.50
附馬牛(1.00)遠野	9.30	4.30			.50
土淵(3.00)同	8.00	4.00			.30
釜石(4.00)盛岡	6.30	0.30			3.50
遠野(4.0)小友	10.00	4.00			.40
釜石(2.30)遠野	6.00	9.00	12.00		2.50
同 (1.00)大槌	6.00	5.00	(一時間毎=發車)		1.00
同 (.50)甲子	7.30	10.30	1.30	4.00	.50
同 (.50)川温泉	8.00	12.00			.50
大槌(1.00)釜石	6.00	6.00	(一時間毎=發車)		1.00
同 (1.30)山田	7.30	9.30	1.00	3.30	1.50
甲子小(5.0)釜石	9.30	1.30			.60
大槌(5.0)同	9.00	1.30	3.30	5.00	.50

下閉伊郡

宮古(5.00)遠野	6.00	12.00			3.50
同 (1.30)山田	(自12月至3月運休)				1.50
同 (2.00)刈屋	7.30	10.30	1.00	3.00	6.20
山田(1.30)大槌	8.30	(不定期)			1.00
同 (2.00)刈屋	8.00	(岩泉行連絡)			1.00
山田(1.30)大槌	7.30	9.30	11.30	0.30	3.00
宮古(—)町内	各列車=連絡				一區 0.05
刈屋(2.00)宮古	1.00	(岩泉ヨリ連絡)			1.00
同 (.30)茂市	6.00	8.30	11.00	1.00	4.00
山田(1.30)同	7.00				1.50
茂市(.30)刈屋	8.00	12.00	3.00		1.50
川井(.30)小國	6.30	9.30	12.00	2.00	5.40
岩泉(4.30)沼宮内	8.00				.40
同 (1.00)小本	9.45	0.30	2.30	5.45	.50
小本(1.00)岩泉	7.00	12.00	4.00		3.50
小國(.30)川井	7.00	3.00			1.00
重白(3.0)重茂	10.00	5.00			1.00
重白(3.0)重茂	8.00	10.30	1.30	4.00	.50
重白(3.0)重茂	7.30	10.00	1.30	5.00	.40
重白(3.0)重茂	7.00	9.30	11.00	2.30	.40

九戸郡

輕米(1.00)金田一	5.00	8.00	10.00	12.00	2.00	1.00
同 (1.20)北福岡	4.00					1.50
同 (1.20)北福岡	5.00	8.00	10.00	1.00	4.00	1.50
同 (1.20)北福岡	(金田一驛經由)					2.00
輕米(1.50)久慈	9.00					2.00
同 (1.30)伊保内	不定時					1.50



花卷温泉( .05)臺温泉	11.28	1.44	2.25	4.21	5.19	.30
	7.08	7.33	9.45	10.40		
臺温泉( .05)花卷温泉	5.55	6.30	8.00	9.10	9.50	
	10.25	11.20	1.00	1.40	3.40	.30
	4.40	6.05	6.35	7.28	9.08	
	10.00					
大迫( .45)日詰	6.30	9.30	11.00	1.00	3.00	.50
	5.00					
花卷驛( .40)笹間	6.35	8.50	11.00	2.20	4.20	.30
	7.30					

和 賀 郡

黒澤尻( .50)横川目	7.20	8.30	9.20	10.40	12.00	.25
	1.00	2.00	3.00	4.20	5.40	
	6.00	6.40	7.40			
同 ( .25)二子	6.55	8.30	10.30	0.30	3.00	.25
	5.00	7.00				
	(○印自4月至10月運轉)					
同 ( .45)六原	8.45	10.55	3.25			.25
	(○印自10月15日至4月14日運休)					
同 ( .30)更木	6.50	8.45	10.55	1.00	3.25	.30
	5.15	7.35				
	(○印自4月至10月運轉)					
黒澤尻( —)町内	8.42	10.20	10.53	0.11	1.00	.10
	2.49	3.25	4.53	5.13	7.20	
	9.33	10.06				
陸中川尻驛(1.30)川舟	9.07	2.20	6.45			1.00
	(自12月至4月運休)					
同 ( .20)湯本温泉	6.50	8.30	9.07	10.20	11.40	.25
	1.45	2.29	5.05	5.50	6.45	
	8.10					
横川目( .50)黒澤尻	6.30	7.30	8.20	9.20	10.25	.25
	11.40	1.00	2.10	3.16	4.30	
	5.40	6.45	7.30			
二子( .20)同	7.20	9.00	11.00	1.00	3.30	.25
	5.30	7.30				
	(○印自4月至10月運轉)					
六原( .45)同	9.30	11.40	4.10			.35
	(○印自10月15日至10月14日運休)					
更木( .30)同	7.20	9.15	11.25	1.30	4.00	.30
	5.45	8.00				
	(○印自4月至10月運轉)					
川舟(1.30)陸中川尻驛	6.30	10.40	4.00			1.00
	(自12月至4月運休)					
湯本温泉( .20)同	5.50	7.50	8.30	9.30	11.00	.25
	1.00	1.40	4.20	5.00	6.05	
	7.25					
笹間( .40)花卷	6.00	7.30	9.30	11.30	2.00	.30
	4.00	6.00				
	(○印自10月至4月運休)					
黒澤尻( .40)口内	8.45	1.05	3.30	5.15		.50
	(○印自5月至10月15日運轉)					
	(△印自10月16日至4月運轉)					
口内( .40)黒澤尻	9.30	1.50	4.15	6.00		.50
	(○印自5月至10月運轉15日)					
	(△印自10月16日至4月運轉)					
花卷( .30)笹間	6.30	8.40	10.40	1.00	3.05	.30
	5.15	7.00				
	(○印自10月至4月運休)					

花泉驛( .30)宮城縣柳	7.00	10.40	1.20	3.03	5.21	.30
平泉驛( .05)中尊寺	自午前7時至午後6時各列車連絡					.10
同 ( .20)嚴美	7.40	9.00	11.45	1.05	3.30	.40
	4.50					

東 磐 井 郡

千厩( .30)門崎	6.05	9.00	11.19	1.38	4.38	.40
	6.54					
門崎( .30)千厩	6.26	8.39	11.43	2.37	5.06	.40
	7.11					
千厩(1.00)一關	6.05	8.00	9.50	1.38	4.38	.65
同 ( .30)藤澤	6.40	8.40	9.40	10.30	0.40	.40
	3.20	5.90	7.00			
藤澤( .30)千厩	7.50	9.00	9.50	11.30	2.10	.40
	4.00	6.10	7.50			
同 ( .50)花泉	7.10	8.00	9.10	10.10	11.00	.65
	1.10	3.50	5.30	7.30		
同 ( .40)二股	7.30	2.20				.50
二股( .40)藤澤	8.10	3.00				.50
摺澤( .30)大原	6.59	9.16	0.07	3.17	5.42	.50
	7.49					
大原( .30)摺澤	5.30	8.30	10.40	1.00	4.00	.50
	6.20					
摺澤( .40)興田	9.16	3.17	5.42			.70
同 ( .40)摺澤	8.00	10.00	3.30			.70
摺澤( .30)猿澤	9.10	3.17	5.42			.50
同 ( .25)陸中川	8.30	1.00	4.00			.50
長坂( .10)松川	6.19	8.33	9.14	11.36	2.00	.20
	2.33	5.00	7.07	8.58	10.05	
松川( .10)長坂	6.45	8.58	9.40	0.02	2.20	.20
陸中川( .15)松川	2.53	5.25	7.33	9.17	10.30	.25
松川( .15)陸中川	9.35	12.00	2.55	5.30	7.30	.25
千厩(1.25)花泉	6.40	8.40	10.30	0.40	3.20	.70
陸中川( .25)猿澤	5.00	7.00				.40
松川驛	9.00	2.55	5.30			

氣 仙 郡

高田( .50)盛	7.00	8.00	9.00	10.00	11.00	.50
	12.00	1.00	2.00	3.00	4.00	
	5.00	6.00				
盛 ( .50)高田	7.00	8.00	9.00	10.00	11.00	.50
	12.00	1.00	2.00	3.00	4.00	
	5.00	6.00				
同 ( .07)大船渡	7.30	9.30	10.30	12.00	1.30	.15
	3.00	3.30	6.00	8.30	10.30	
	7.46	8.20	9.55	10.50	0.23	
大船渡( .05)盛	1.50	3.22	4.15	6.21	7.10	.15
	8.43	9.15	10.47			
世田米( .40)盛	7.30	3.00				.80
盛 ( .40)世田米	11.30	5.00				.80
高田(1.40)大原	7.30	1.30				1.20
盛 (2.30)小白濱	7.00	1.00				2.20
小白濱(2.30)盛	7.30	2.50				2.20

川井( .30)小國	8.00	9.45	0.30	2.30	5.45	.50
岩泉(4.30)沼宮内	7.00	12.00	4.00			3.50
同 (1.00)小本泉	7.00	3.00				1.00
小國( .30)川井	10.00	5.00				1.00
小重白濱( .30)重茂	8.00	10.30	1.30	4.00		.50
同 ( .30)重茂	7.30	10.00	1.30	5.00		.40
同 ( .30)重茂	7.00	9.30	11.00	2.30		.40

九 戸 郡

輕米(1.00)金田一	5.00	8.00	10.00	12.00	2.00	1.00
	4.00					
同 (1.20)北福岡	5.00	8.00	10.00	1.00	4.00	1.50
	(金田一驛經由)					
輕米(1.50)久慈	9.00					2.00
同 (1.30)伊保内	不	定	時			1.50
江刺家(1.30)北福岡	8.00	1.40				1.50
伊保内(1.30)輕米	不	定	時			1.50
大野(1.00)久慈	2.00	3.00	(12月ヨリ4月迄運休)			1.00
大川日( .20)同	8.30	3.30				.20
久慈湊( .10)同	2.40					.20
堀内(1.00)同	7.00	10.00	2.00	6.00		1.10
山根(1.00)同	8.00	3.00	(自12月至4月迄運休)			1.00
久慈(2.00)輕米	1.00		(自12月至4月迄運休)			1.00
同 (2.30)八戸	8.00					1.50
同 (1.00)大野	8.00	3.00				1.00
同 ( .10)久慈湊	8.30	3.30				.20
同 (1.00)山根	8.00	3.00				1.00
同 ( .20)大川日	8.00	3.00				.20
同 (1.00)堀内	8.30	0.10	4.20	7.20		1.10

二 戸 郡

福岡( .20)北福岡	6.50	8.55	9.30	10.55	11.30	1區 .10
	1.00	1.45	2.45	3.45	5.20	2區 .15
	6.25	7.30	8.25			
北福岡( .20)福岡	7.25	9.30	10.03	11.35	0.05	同
	1.35	2.20	3.20	4.22	5.57	
	7.00	8.05	8.58			
淨法寺(1.00)同	5.50	8.00	8.30	10.00	10.50	.70
	0.50	1.50	2.50	4.20	5.20	
同 (1.00)荒屋新	8.15	11.33	4.16			.75
同 (2.00)葛卷	7.40	0.15	4.35			.80
小鳥谷(1.50)同	7.50	0.25	4.45			.70
金田一(1.00)輕米	7.45	10.00	12.00	1.50	3.50	1.00
	5.50					
福岡(1.10)同	7.25	9.40	11.40	1.30	3.30	1.20
	5.30					
同 (1.00)淨法寺	7.00	9.05	9.39	11.08	11.42	.70
	1.09	1.56	2.57	3.53	5.33	
	6.38					
北福岡(1.30)江刺家	10.20	3.00				1.50
荒屋新(1.00)福岡	8.15	11.33	4.16			1.45








# 岩手縣全圖

要覽附錄







秋刀魚

至八戸六十七度

40°

50°

140°

141°

30





秋

田郡

鹿角郡

羽

田

後仙

北

郡

奥郡

山形郡

陸

手

岩

下

伊

郡

波

中

郡

具符北

りのふ

山

山

山

山

山

山





30

20

40

39





郡

郡

中

稗

郡

伊

閉

上

雄

勝

郡

郡

刺

江

前

空

郡

澁

郡

東

郡

山

氣

郡

東

宮

郡

井

西

本

30

20

40

30





40

39

50

141° 10' 20' 30' 40' 50' 142° 10'

記號







花 卷 温 泉



温泉御案内

○交通 東北本線花巻驛より電車廿分(賃金三十三銭)

○民衆的な自炊 蓬萊館

一、御一泊料 特等金一圓八十銭 松金一圓五十銭  
竹金一圓二十銭

一、御日歸書食料 金六十銭

一、御自炊宰料(一日御一人)五人以上割引  
自五月至十月 一室御四人迄金三十銭  
自十一月至四月 同 金二十五銭

○御貽兼御自炊旅館 花盛館

一、御一泊料 金二圓五十銭 同室御二人

一、御日歸書食料 金九十銭 以上割引

一、御自炊宰料(一日御一人)五人以上割引  
自五月至十月 一室御四人迄 金四十五銭  
自十一月至四月 同 金四十銭

○大衆的御旅館 千秋閣

一、御一泊料 金三圓五十銭 同室御二人

一、御日歸書食料 金一圓二十銭 以上割引

○静かな宏壯な旅館 松雲閣

一、御一泊料 梅金四圓五十銭 同室御二人  
竹金五圓五十銭 以上割引  
松金六圓(館別) 以上割引

一、御日歸書食料 至金四圓 同

一、洋室(二食付) 甲金八圓、乙金七圓 同

○大小御宴會席 紅葉館

御宿泊も出来ます(宿料松雲閣と同一)

○御家庭向の御休泊は 貸別荘

御貸上料一日(浴場、電話、電燈、自炊器具付)

甲、七・八・九月金五圓五十銭、其他の月金四圓

乙、同 金四圓、同 金三圓

但十一日以上一割、廿日以上二割引

○夜間練習の設備あり スキー場

屋内遊戯場、撞球室、ピンポン室、郷土考古室、動物園、大弓場、ゴルフ場。屋外運動場、テニスコート、グラウンド、プール、遊園地、薬草園、高山植物園、天然生見本園、大花壇、温泉、睡蓮ノ池、等設備あり。

亭川の溪谷美、釜淵の瀧、葎ヶ瀧、堂ヶ澤山の展望、羽山、萬壽山の山岳美等、景勝絶佳なり。

○效 果 神経痛、リウマチス、打身、胃腸病、婦人病等に卓効あり



