




始



圖書展覽會

名古屋市産業部勸業課

昭和二年

名古屋市貨物集散概況

名古屋市産業部勸業課

42  
96

名古屋商工部



# 名古屋市貨物集散概況

名古屋市産業部勸業課



14.21-96

## 緒 言

- 一、本書は昭和二年一月より同年十二月に至る、一箇年間の名古屋市に於ける海陸發着貨物の集散状況を調査輯録したるものにして、尙許す限り既往數年の事實を掲げ其變遷消長を比較考量するの便に供せり。
- 一、本書の資料は、水運に依るものは愛知縣名古屋港務所、名古屋税關支署、陸運に依るものは、名古屋鐵道局及東海道線、中央線、臨港線に屬する省線各驛、(名古屋驛、熱田驛、枇杷島驛、千種驛、大曾根驛、白鳥驛、名古屋港驛)の運送通知書に依り詳細なる調査を遂げ、其他名古屋鐵道株式會社、愛知電氣鐵道株式會社、瀬戸電氣鐵道株式會社の各電鐵會社に就き之を蒐集し努て遺漏なきを期したり。

昭和四年二月

名古屋市産業部勸業課

昭和二年 名古屋市貨物集散概況



目次

圖表

卷頭

名古屋港寫真

名古屋驛貨物取扱所寫真

名古屋市既往五ヶ年間貨物集散狀態

昭和二年名古屋市重要發着貨物對照表

名古屋市對五大都市發着貨物比較

總說..... 1

第一章 水陸貨物集散の概要..... 3

第一節 昭和二年中に於ける數量..... 3

第二節 昭和二年中に於ける價額..... 6

第三節 昭和二年中に於ける徑路別集散數量..... 9

圖表 日用品の發着貨物と季節の關係

第四節 季節に於ける集散狀況..... 12

第五節 内外各地との集散狀況..... 15

第六節 重要發着貨物の移動狀況..... 15

第二章 内國貨物..... 26

第一節 昭和二年中に於ける集散の概要..... 26

第二節 貨物と地方との關係..... 26

第三章 陸運貨物..... 29

第一節 陸運貨物の移動趨勢..... 29

一 概說..... 29

二 既往十ヶ年間に於ける集散の概要..... 30

圖表 鐵道發着貨物府縣別分布狀態

第二節 鐵道貨物..... 33

一 集散の概要..... 33

二 主要貨物の數量と其價額..... 37

三 名古屋市内各驛別集散狀況..... 38

四 府縣別集散狀況..... 44

五 都市別集散狀況..... 50

六 季節に依る集散狀況..... 55

第三節 電氣鐵道に依るもの..... 69

一 集散の概要..... 69

二 季節に依る集散狀況..... 74

第四章 水運貨物..... 89

圖表 名古屋港の圖

第一節 名古屋港の概要..... 89

第二節 水運貨物の移動趨勢..... 92

一 開港以來に於ける移動趨勢の概要..... 92

圖表 昭和二年內國貿易貨物集散系統

第三節 內國貿易..... 99

一 集散の概要..... 99

二 內國貿易重要發着貨物..... 100

三 品種別數量價額と其取引地方..... 103

四 府縣別集散狀況..... 110

五 季節に依る集散狀況..... 113

第四節 外國貿易..... 129

圖表 名古屋港外國貿易輸出入國別比較表

一 集散の概要..... 129

二 外國貿易重要發着貨物..... 130

三 品種別數量價額と其取引地方..... 132

四 國別集散狀況..... 137

五 季節に依る集散狀況..... 141

第五章 名古屋港出入船舶の狀況..... 152

第一節 開港以來に於ける趨勢の概要..... 152

第二節 昭和二年中に於ける出入狀況..... 154

附錄 四日市港碇泊本船中繼貨物及出入解船の狀況..... 157

附表

(附表第一票) 昭和二年鐵道發送貨物府縣別數量表

(附表第二票) 昭和二年鐵道到着貨物府縣別數量表

(附表第三票) 昭和二年鐵道發送貨物都市別數量表

(附表第四票) 同 上

(附表第五票) 昭和二年鐵道到着貨物都市別數量表

(附表第六票) 同 上

(附表第七票) 昭和二年內國貿易移出貨物府縣別數量表


(附表第八票) 昭和二年內國貿易移入貨物府縣別數量表

(附表第九票) 昭和二年外國貿易輸出貨物國別數量表

(附表第十票) 昭和二年外國貿易輸入貨物國別數量表


Faint, illegible text at the top of the page, possibly bleed-through from the reverse side.

THE  
MAGAZINE  
OF  
THE  
SOCIETY  
OF  
THE  
SOUTH  
AFRICAN  
NATIVE  
LITERATURE  
AND  
ART  
PUBLISHED  
BY  
THE  
SOCIETY  
OF  
THE  
SOUTH  
AFRICAN  
NATIVE  
LITERATURE  
AND  
ART  
1914





名 古 屋 港






所取貨物到驛古名

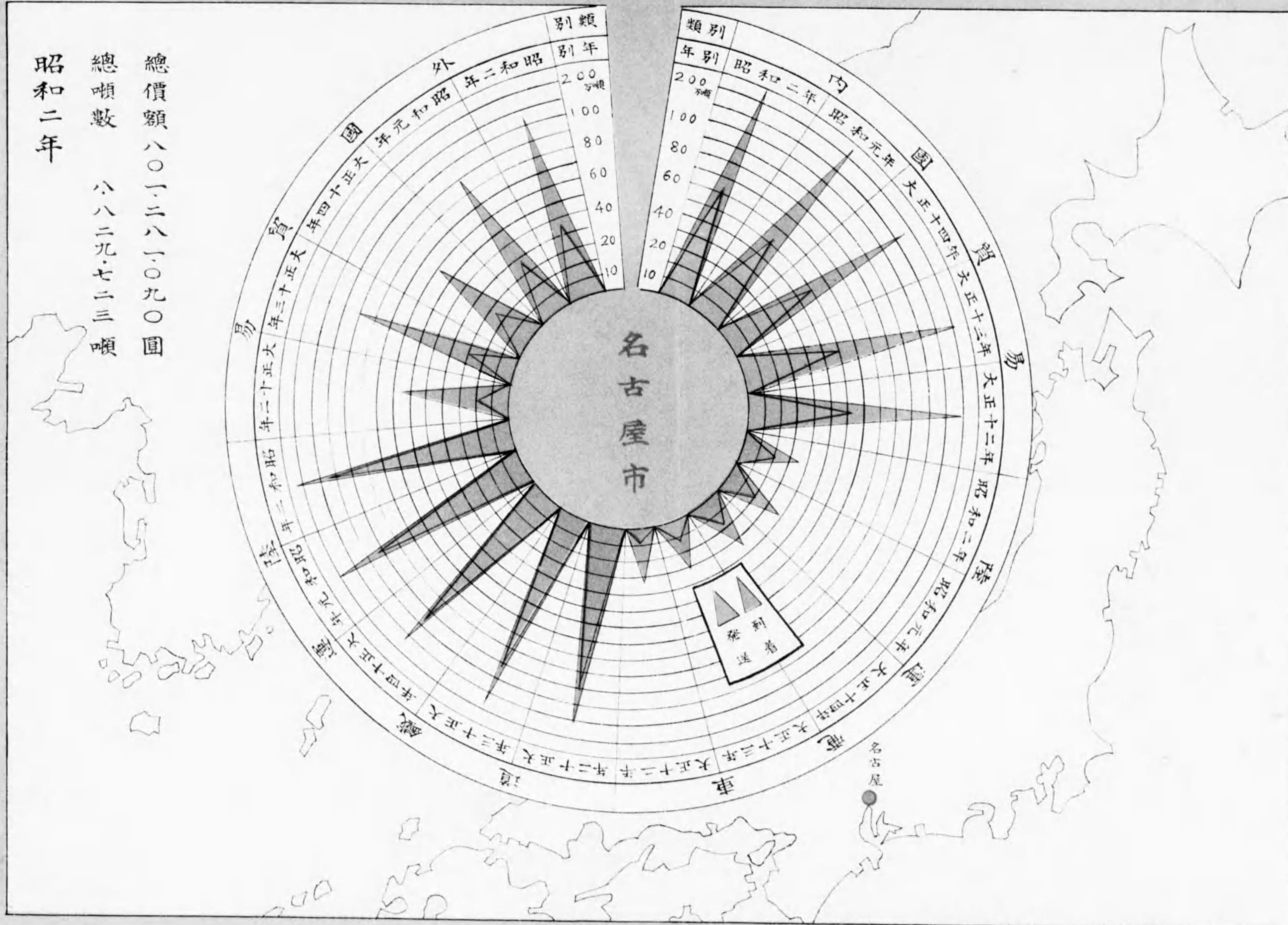


名古屋市戦後五十年間買物集散状態



總價額 八〇・二八・一〇九〇圓  
 總噸數 八八・二九・七二三噸  
 昭和二年

# 名古屋市既往五ヶ年間貨物集散状態




總價額 八〇一・二八・一〇九〇圓  
 總噸數 八八・二九・七二三噸  
 昭和二年


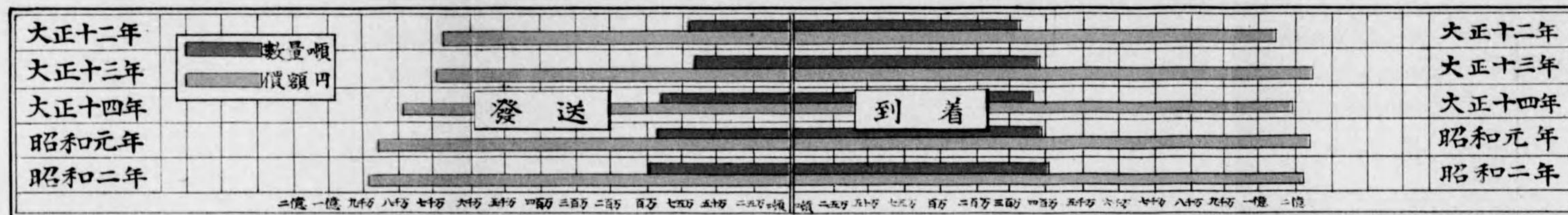
9 1 2 3 4 5 6 7 8 9 10 1 2 3 4 5

昭和二年名古屋重要發着貨物對照表(水陸兩運)

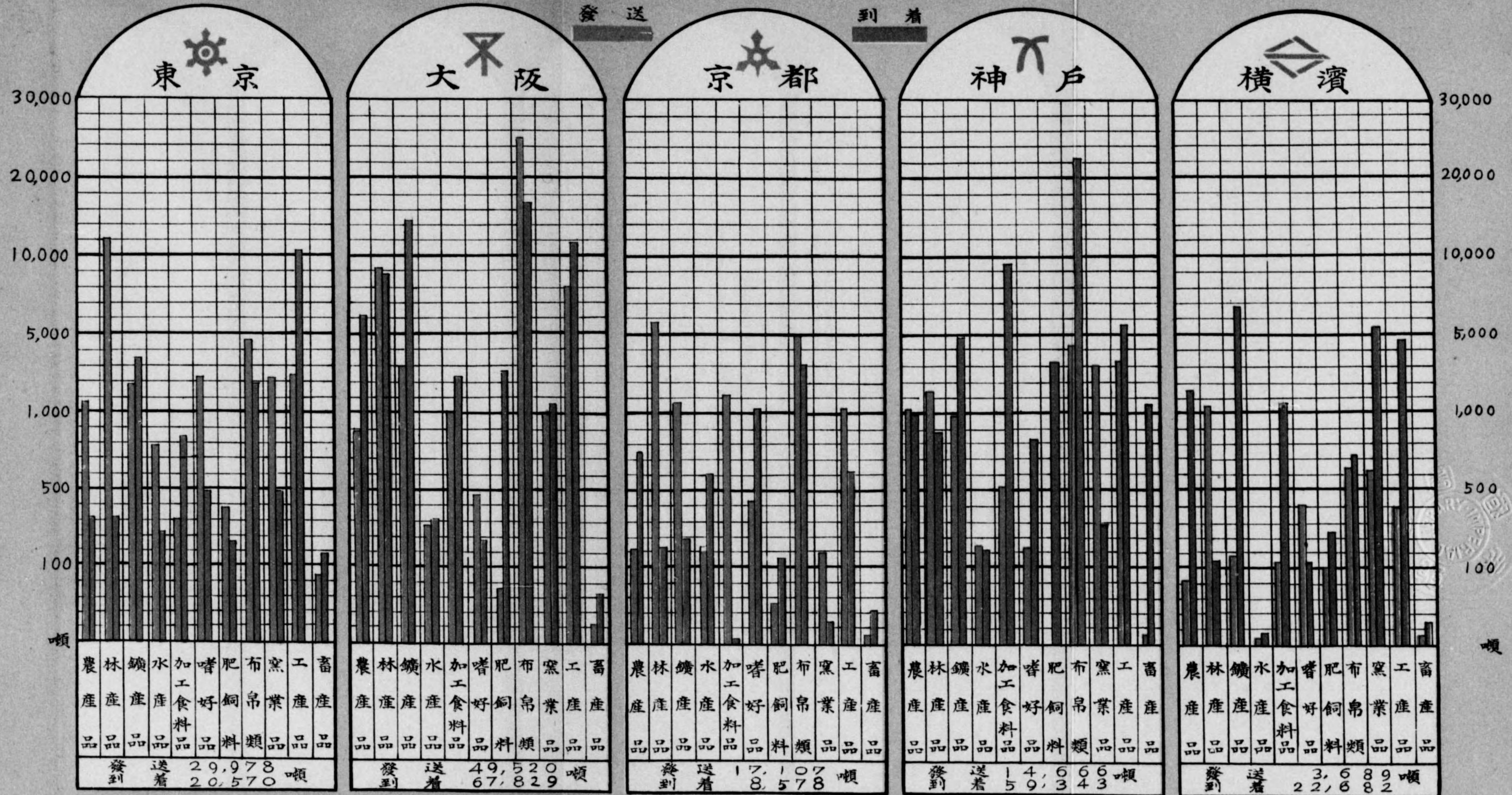
(1)



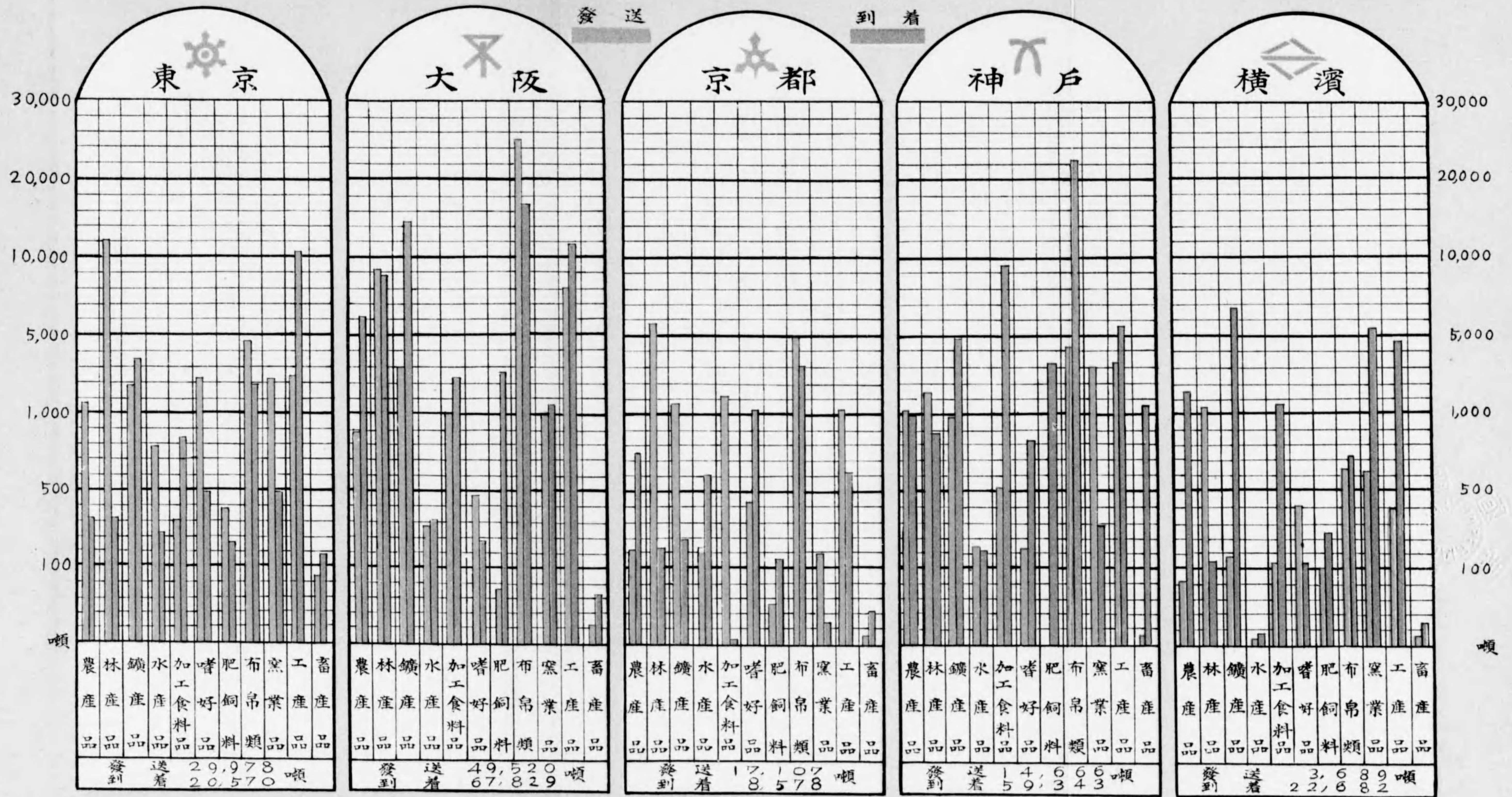
名古屋港最近五ヶ年間内外貿易高發着別比較



名古屋市對五大都市 大八星 發着、貨物比較表



名古屋市對五大都市 發着、貨物比較表



筆ヲ執リ舌ヲ揮フ前ニ統計ヲ見ヨ



# 貨物集散の概況

文明人程統計ヲ好ム

## 昭和二年 名古屋市貨物集散概況

### 總 說

名古屋市は本州の中部に位し、地勢概ね平坦にして四方山嶽なく廣潤なる濃尾平野の間に建設せられたる一大産業都市にして、面積九方里六〇五、戸數十九萬五千七百六十六戸、人口八十八萬五千九百九十四人（昭和二年末現在）の多きを算し、整然たる街衢到るところ、商賈軒を列べ商業は日に月に益々殷盛を極め、工業又急足の進歩發展を遂げ物資の集散日を追ふに従ひ愈々旺盛にして市場頗る殷賑を極む。而して陸運交通にありては、一は東海道線に依りて東西兩京の二大勢力の接觸點となり、一は關西線、中央線の終點たり、即ち中部日本に於ける幹線は悉く此處に集注し、加ふるに市内に臨港線、白鳥線ありて全國稀有の一大集散地を形成するに至れり。

其他三、四の電氣鐵道は市を起點として縣下及岐阜縣の一部に通じ物資の集散せらるゝもの亦尠しとせず、昭和二年中に於ける陸運集散量は三百七十七萬三千六百九十九噸を算し、前年に比し二十五萬五千餘噸の増加を示し、之を十ヶ年以前の大正六年に比較すれば實に二倍半以上の驚くべき激増を來せるなり。

尙水運にありては明治四十一年十月名古屋港の開港場に指定せらるゝや、沿岸貿易並に海外に對する通商の利便漸く整備し、爾來年と共に異常なる躍進を遂げ、開港當初は纔かに八十七萬四千餘噸に過ぎざりしに、本年に至りては總貿易額五百五萬五千九百二十九噸に達するの盛況を呈し、今や本邦開港場中の第四位にありて、其の迅速なる發達は世人をして驚嘆せしめつゝあり。

其の他木曾、揖斐、長良の三大河川は洋々として濃尾平原の西部を流れて本港の邊岸に沿ひ舟楫の便尠からず、尙市内を貫流する堀川、新堀川の二大運河の外、多年の懸案たりし中川運河も目下銳意開鑿

中なるを以て、竣成の曉は名古屋港より名古屋驛に通ずる臨港線と相俟ちて水陸の聯絡一層確實ならんとす。

叙上の如く本市は中部日本に於ける海陸交通の要衝を占め、市内に於ける船車の聯絡は愈々充實せられ、商工業は逐年急激なる發展を示して居りて貨物の集散量は前途益々大なるものあり。以下數章に分ちて昭和二年中に於ける集散の概況と、既往數年の消長に付叙述せんとなす。

## 第一章 水陸貨物集散の概要

### 第一節 昭和二年中に於ける數量

昭和二年中本市に集散せる貨物の總噸數は八百八十二萬九千七百二十三噸、内出貨三百二十六萬百八十噸、入貨五百五十六萬九千五百四十三噸にして、即ち入貨は總噸數の約六割三分を占む。

而して之を輸送經路別によりて觀るに、陸運に依るもの三百七十七萬三千七百九十三噸、水運に依るもの五百五萬五千九百三十噸にして水運五割七分三厘に對し、陸運四割二分七厘の割合なり。

尙之を前年と比較するに出貨に於て十三萬五千六百八十三噸を増加し、入貨に於て三十六萬五千百五十七噸の増加を示し、結局總噸數五十萬八百四十噸の激増を示せり。

更に之を經路別に分ちて比較すれば陸運二十五萬五千七百十一噸、水運二十四萬五千百二十九噸の各増加を示せるなり。

而して本年は本邦經濟界未曾有の金融恐慌を現出し、前年以來の不況が一層深刻なりしにも不拘、集散貨物に於ては何等の影響をも受けず、却つて斯くの如き増加を表はしたるは種々なる原因ありと雖も、近時本市商工業の目覺しき發展と、名古屋港の異常なる進展に因る事は敢て喋々の言を要せざる所なり。

要するに本年中に於ける増加の如きは時勢の進運の然らしむるものなりと謂ふべく將來の發展蓋し窺知するに難からざるものあり。

是等出入貨物を輸送經路別に分ちて前年と其の増減を比較對照すれば次の如し。

昭和元年 昭和二年 輸送経路別發着貨物數量増減比較表 單位噸

區分	年次別		昭和二年	昭和元年	増△減
	種	別			
出	陸運	鐵道	2,037,552	1,939,060	98,492
		電氣鐵道	264,765	268,340	△ 3,575
	水運	内國貿易	643,441	606,716	36,725
		外國貿易	314,422	310,381	4,041
計			3,260,180	3,124,497	135,683
入	陸運	鐵道	1,307,690	1,180,010	127,680
		電氣鐵道	163,786	130,672	33,114
	水運	内國貿易	3,000,916	2,920,678	80,238
		外國貿易	1,097,151	973,026	124,125
計			5,569,543	5,204,386	365,157
合	陸運	鐵道	3,345,242	3,119,070	226,172
		電氣鐵道	428,551	399,012	29,539
	水運	内國貿易	3,644,357	3,527,394	116,963
		外國貿易	1,411,573	1,283,407	128,166
合計			8,829,723	8,328,883	500,840

更に之を類別に大別して前年と其の増減を比較すれば次表の如し。

昭和元年 昭和二年 發着貨物(水陸兩運)類別數量増減比較表

單位噸以下二位

區分	年次別		昭和二年	昭和元年	増△減	
	種	別				
出	農産品	農産品	167,659.88	135,790.32	31,869.56	
		林産品	597,614.80	655,694.84	△ 58,080.04	
	礦産品	礦産品	700,830.79	641,622.69	59,208.10	
		水産品	16,745.53	21,274.76	△ 4,529.23	
	加工食品	119,800.57	124,783.32	△ 4,982.75		
	嗜好品	55,986.13	53,822.04	2,164.09		
	肥飼料	148,336.60	157,469.15	△ 9,132.55		
	布帛類	142,824.64	137,199.57	5,625.07		
	窯業品	386,981.31	397,435.18	△ 10,453.87		
	工産品	127,802.03	123,517.38	4,284.65		
	畜産品	8,486.87	3,467.58	5,019.29		
	其他ノ雜品	787,110.51	672,419.34	114,691.17		
	計			3,260,179.66	3,124,496.17	135,683.49
	入	農産品	農産品	527,132.49	470,051.17	57,081.32
林産品			1,370,393.43	1,392,254.30	△ 21,860.87	
礦産品		礦産品	2,218,463.17	2,033,241.61	185,221.56	
		水産品	63,649.53	65,319.49	△ 1,669.96	
加工食品		148,225.37	158,005.33	△ 9,779.96		
嗜好品		33,884.43	30,595.32	3,289.11		
肥飼料		167,245.13	180,807.67	△ 13,562.54		
布帛類		181,227.95	177,417.95	3,810.00		
窯業品		211,841.31	189,781.02	22,060.29		
工産品		139,757.80	128,756.35	11,001.45		
畜産品		33,312.05	23,024.45	10,287.60		
其他ノ雜品		474,409.74	355,130.83	119,278.91		
計			5,569,542.40	5,204,385.49	365,156.91	
合		農産品	農産品	694,792.37	605,841.49	88,950.88
	林産品		1,968,008.23	2,047,949.14	△ 79,940.91	
	礦産品	礦産品	2,919,293.96	2,674,864.30	244,429.66	
		水産品	80,395.06	86,594.25	△ 6,199.19	
	加工食品	268,025.94	282,788.65	△ 14,762.71		
	嗜好品	89,870.56	84,417.36	5,453.20		
	肥飼料	315,581.73	338,276.82	△ 22,695.09		
布帛類	324,052.59	314,617.52	9,435.07			

(續キ)

單位噸以下二位

區分	年次別 類 別	昭和二年	昭和元年	増 △ 減
計	窯業品	598,822.62	587,216.20	11,606.42
	工産品	267,559.83	252,273.73	15,286.10
	畜産品	41,798.92	26,492.03	15,306.89
	其他ノ雜品	1,261,520.25	1,027,550.17	233,970.08
	合計	8,829,722.06	8,328,881.66	500,840.40

### 第二節 昭和二年中に於ける價額

物資の移動調査上等貨物の價額を闡明にし以つて本調査を一層有効ならしむるは、刻下本市の發展に鑑み一日も忽緒に附すべからざる重要な問題たるは夙に識者の認むるところにして、之が調査に就ては、水運にありては當該官衙に於て正確なる材料を得たるも、陸運にありては各驛、各電鐵會社共唯單に發着噸數のみを調査せらるゝに止まり多種多様に涉れる各品種の價額を悉く精査する事は到底不可能の事情あるを以て、聊か妥當を缺くの嫌ひあるを免れざるも他に調査機關なきため、水運貨物と陸運貨物との各品種の單價は殆んど近遜せるものと認め、止むなく水運貨物各種の一噸平均價額を準用し、尙之に市内に於ける卸賣市價及其他を考慮斟酌し、以て其の大勢を知るに便せり。

即ち前述の如き調査に依れば昭和二年中に於ける出入貨物の總價額は八億百二十八萬一千九十圓、内出貨三億七千三百十八萬四百二十八圓、入貨四億二千八百十萬六百六十二圓にして、差引五千四百九十二萬二百三十四圓の入超を示せるなり。

而して之を輸送經路別に依りて觀るに、陸運に依るもの五億一千八百四十二萬八千二百八十一圓、水運に依るもの二億八千七百八十五萬二千八百九圓にして、陸運六割四分、水運三割六分の比を示せり。更に之を出入別に依りて觀れば、陸運にありては出貨二億八千五百

九十五萬一千二百六十二圓、入貨二億二千七百四十七萬七千十九圓にして、差引五千八百四十七萬四千二百四十三圓の出超を示せるに反し、水運にありては出貨八千七百二十二萬九千百六十六圓、入貨二億六十二萬三千六百四十三圓にして、差引一億一千三百三十九萬四千四百七十七圓てふ夥しき入超を示せり。

而して前記計數に表れたる如く、本市の物資移動状態は陸運にありては出超を、水運にありては入超を示せるの傾向は年々略同一の歩調を辿り來るものにして、消費地としての本市の一斑を如實に物語るものと謂ふべし。

昭和二年中に於ける價額を輸送經路別に分ちて前年と比較すれば次表の如し。

昭和元年 輸送經路別發着貨物價額増減比較表 單位圓

區分	年次別 種 別	昭和二年	昭和元年	増 △ 減	
出 貨	陸 運	鐵道	269,760,380	268,012,647	1,747,733
		電氣鐵道	16,190,882	16,228,105	△ 37,223
	水 運	内國貿易	35,336,956	32,635,597	2,701,359
		外國貿易	51,892,210	51,841,614	50,596
	計	373,180,428	368,717,963	4,462,465	
入 貨	陸 運	鐵道	216,928,841	214,169,639	2,759,202
		電氣鐵道	10,548,178	9,744,348	803,830
	水 運	内國貿易	123,234,990	126,841,329	△ 3,606,339
		外國貿易	77,388,653	81,477,740	△ 4,089,087
	計	428,100,662	432,233,056	△ 4,132,394	
合 計	陸 運	鐵道	486,689,221	482,182,286	4,506,935
		電氣鐵道	26,739,060	25,972,453	766,607
	水 運	内國貿易	158,571,946	159,476,926	△ 904,980
		外國貿易	129,280,863	133,319,354	△ 4,038,491
	合計	801,281,090	800,951,019	330,071	

更に之を類別に大別して前年と其の増減を對比すれば次表の如し。

昭和元年 發着貨物類別價額増減比較表 單位圓

區分	年次別 類別	昭和二年	昭和元年	増△減	
出	農産品	26,167,952	24,269,323	1,898,629	
	林産品	25,093,316	26,430,900	△ 1,337,584	
	礦産品	14,472,277	12,288,933	2,183,344	
	水産品	3,803,064	3,906,938	△ 103,874	
	加工食料品	29,922,599	28,569,000	1,353,599	
	嗜好品	10,120,554	12,566,955	△ 2,446,401	
	肥飼料	13,394,157	14,765,689	△ 1,371,532	
	布帛類	101,335,576	115,790,246	△ 14,454,670	
	窯業品	32,580,917	33,541,221	△ 960,304	
	工産品	24,941,153	22,940,161	2,000,992	
貨	畜産品	6,500,493	938,877	5,561,616	
	其他ノ雜品	84,848,370	72,709,720	12,138,650	
	計	373,180,428	368,717,963	4,462,465	
	入	農産品	62,526,926	63,051,527	△ 524,601
		林産品	38,994,981	40,975,655	△ 1,980,674
礦産品		37,184,548	36,078,722	1,105,826	
水産品		14,422,068	14,730,604	△ 308,536	
加工食料品		39,333,735	38,974,982	358,753	
嗜好品		8,370,805	12,282,348	△ 3,911,543	
肥飼料		12,896,098	15,798,098	△ 2,902,000	
布帛類		113,709,610	124,705,161	△ 10,995,551	
窯業品		9,035,627	5,455,087	3,580,540	
工産品		31,906,741	27,574,964	4,331,777	
貨	畜産品	22,759,637	14,026,455	8,733,182	
	其他ノ雜品	36,959,886	38,579,453	△ 1,619,567	
	計	428,100,662	432,233,056	△ 4,132,394	
合	農産品	88,694,878	87,320,850	1,374,028	
	林産品	64,088,297	67,406,555	△ 3,318,258	
	礦産品	51,656,825	48,367,655	3,289,170	
	水産品	18,225,132	18,637,542	△ 412,410	
	加工食料品	69,256,334	67,543,982	1,712,352	
	嗜好品	18,191,359	24,849,303	△ 6,657,944	
	肥飼料	26,290,255	30,563,787	△ 4,273,532	
	計				

(續)

單位圓

區分	年次別 類別	昭和二年	昭和元年	増△減
合	布帛類	215,045,186	240,495,407	△ 25,450,221
	窯業品	41,616,544	38,996,308	2,620,236
	工産品	56,847,894	50,515,125	6,332,769
	畜産品	29,260,130	14,965,332	14,294,798
計	其他ノ雜品	121,808,256	111,289,173	10,519,083
	合計	801,281,090	800,951,019	330,071

### 第三節 昭和二年中に於ける經路別集散數量

貨物品目に就ては水陸各々當該官衙に於て制定せられたるものにして其の品目に著しき相違あり、即ち陸運の粗なるに反し、水運は頗る細密に涉り兩者の比較上不便少からざるを以て、本表には陸運貨物の品目を比較的重要なるものと認め、水運貨物品目を同一に綜括し以て兩者を比較對照するに便ならしめたり。

尙之が噸量單位に於ても水陸各々其の取扱方法並に見解を異にする關係上多少の差違あり、即ち前者は重量品一千五百斤、輕量品四十才、石炭に限り一千七百年を以て一噸とし、後者にありては重要品一千七百年、輕量品百立方尺を以て一噸とするが爲め、其の計數に於ては若干の差を生ずるは免れざるところにして、統計比較上の見地より論ずれば兩者の數字は勿論同一に換算するを妥當なりと信ずれども本表には暫くその煩を避け、水陸共各々其の單位を基礎として次に各種品目毎に數量を掲出せり。

昭和二年名古屋市發着貨物輸送經路別數量表 (單位噸)

類別	區別 品種別	出 貨				入 貨			
		陸 運		水 運		陸 運		水 運	
		鐵道	電氣鐵道	內國貿易	外國貿易	鐵道	電氣鐵道	內國貿易	外國貿易
農 產 品	米	79,163	751	20,156	2,924	59,120	1,436	103,406	72,238
	麥類	5,127	—	1,820	—	38,356	1,163	1,165	53,164
	大豆	10,562	467	6,464	—	3,008	112	15,643	18,072
	花生	60	—	—	—	949	—	—	—
	雜穀	2,043	2,975	10,006	1	6,511	13	15,743	20,648
	生甘藷	180	1	—	—	1,559	350	—	—
	生馬鈴薯	628	—	—	—	688	2	—	—
	生野菜	7,883	1,228	122	13	7,040	642	3,628	2
	柑橘類	474	—	—	—	10,105	—	2,622	—
	其他果物類	1,613	965	225	—	21,769	22	5,824	49
林 產 業	木材類	322,684	9,120	201,941	59,446	116,665	2,816	804,154	323,907
	薪炭	677	27	1,075	—	26,169	53	40,942	272
	薪竹	154	338	271	—	12,875	252	24,143	4
	苗木	269	—	50	—	7,435	—	2,371	1,228
礦 產 品	石炭類	1,939	45	597	—	17,944	5,920	137,203	317
	割栗石	98	—	—	—	19,659	—	—	—
	砂利	134	851	172	—	62,810	3,027	252,453	—
	粘土	650	—	10,968	—	12,878	1,594	58,221	460
	石膏	416,339	63,181	121,374	—	4,823	58	1,044,767	358,408
	骸炭	26,832	2,702	5,626	—	633	—	987	—
	鑛物	122	—	—	—	5,690	—	—	344
	鑛物	4,106	1	360	4	11,743	73,028	713	16,222
	石灰	—	939	—	—	557	8,577	—	—
	石油及銅	2,394	21	3,787	—	20,891	164	100	—
水 產 品	海藻類	102	2	—	—	215	2	432	—
	鹽乾魚	5,068	24	1,082	—	1,550	—	10,564	10,974
	鹽鮮魚	3,842	758	31	1	9,591	1	5,747	—
	活鮮魚	5,711	110	—	—	18,625	13	5,260	—
加 工 食 料 品	小麥粉類	39,348	1,436	852	4,740	4,305	—	3	—
	澱粉類	689	24	72	—	2,515	1	3,249	—
	砂糖類	46,502	2,249	5,526	7,219	15,527	99	75,489	13,753
	味噌類	5,020	1,834	2,353	280	5,837	292	23,156	—
嗜 好 品	茶	48	—	—	2	703	—	—	—
	葉煙草	196	46	—	—	8,223	199	—	—
	卷煙	7,112	127	190	122	3,356	—	—	—
	清酒	1,200	80	122	—	6,634	49	1,692	—
	麥酒	9,173	231	10,101	14,970	7,925	5	46	—
清涼飲料水類	721	15	46	—	1,500	12	193	—	
水	975	258	5,940	—	—	3	—	—	

(昭和二年名古屋市發着貨物輸送經路別數量表續\*)

(單位噸)

類別	品種別	出 貨				入 貨			
		陸 運		水 運		陸 運		水 運	
		鐵道	電氣鐵道	內國貿易	外國貿易	鐵道	電氣鐵道	內國貿易	外國貿易
肥 飼 料	人造肥料	14,861	1,569	9,520	—	6,853	—	4,649	—
	大豆粕	51,680	4,155	18,328	—	730	—	95,620	—
	魚肥	3,341	1	3,100	—	1,745	—	14,373	—
	其他肥料	15,646	2,926	2,842	—	3,567	272	1,109	9,357
布 帛 類	綿類	30,383	678	4,842	820	60,117	2	24,994	17,297
	絲類	25,131	1,746	334	711	43,706	2,272	1,075	3
	織物類	48,855	158	408	11,411	11,668	1,759	484	—
	繭皮類	6,238	—	—	—	3,295	147	921	3,430
窯 業 品	石灰類	67	21	27	—	3,989	—	4,981	—
	セメント	29,174	94,770	14,669	—	5,980	236	66,833	—
	瓦	381	—	597	—	3,987	—	33,797	—
	煉陶磁器	1,515	384	672	—	5,449	334	22,393	223
工 產 品	土硝子類	9,083	14	44,537	170,366	24,288	1,286	8,553	224
	其製器及品	317	—	842	—	232	109	7,744	5
	其他製器及品	4,202	8	4,334	11,022	16,943	41	4,163	142
	パルプ類	130	—	—	—	24	—	—	—
	襪類	5,286	—	782	2	1,369	—	28	2
	和紙類	901	—	18	13	2,827	—	717	—
	洋紙類	6,353	—	75	—	28,741	—	4,791	—
	疊表類	399	200	—	—	1,624	—	—	—
	鐵及鋼製品類	12,647	392	562	1,475	30,120	24	7,985	957
	漆器類	581	—	142	324	1,227	—	26	—
畜 產 品	機械類	18,045	2,885	2,772	12,867	10,656	380	194	116
	油脂蠟類及其製品	1,793	2	86	38	4,322	13	525	1,046
	染料顏料及塗料	216	—	169	96	1,180	2	2,829	15
	藥品類	12,837	—	1,346	1,892	10,161	3	7,546	2,242
其 他 貨 物	燐容	566	—	—	6	565	—	—	—
	容	4,180	—	—	—	4,284	27	—	—
	鮮肉類	30	8	—	—	1,364	4	—	—
	皮革類	148	—	—	4	184	—	—	—
合 計	牛馬豚	7,577	—	—	—	769	—	1,420	23,247
	牛	340	121	5	—	3,772	306	—	4
	馬	240	7	—	—	2,024	10	—	—
	豚	—	—	—	—	180	10	—	—
其ノ他ノ貨物	659,816	60,826	103,498	12,880	409,279	55,787	39,202	6,509	
合 計	2,037,552	264,765	643,441	314,422	1,307,690	163,786	3,000,916	1,097,151	

### 第四節 季節に依る集散状況

貨物を季節に依り観察するに一年の内集散の最も繁忙を極むるは、六月及十月の初夏及中秋の二季にして、一月及二月の嚴冬に於て稍々減退するを常とす。

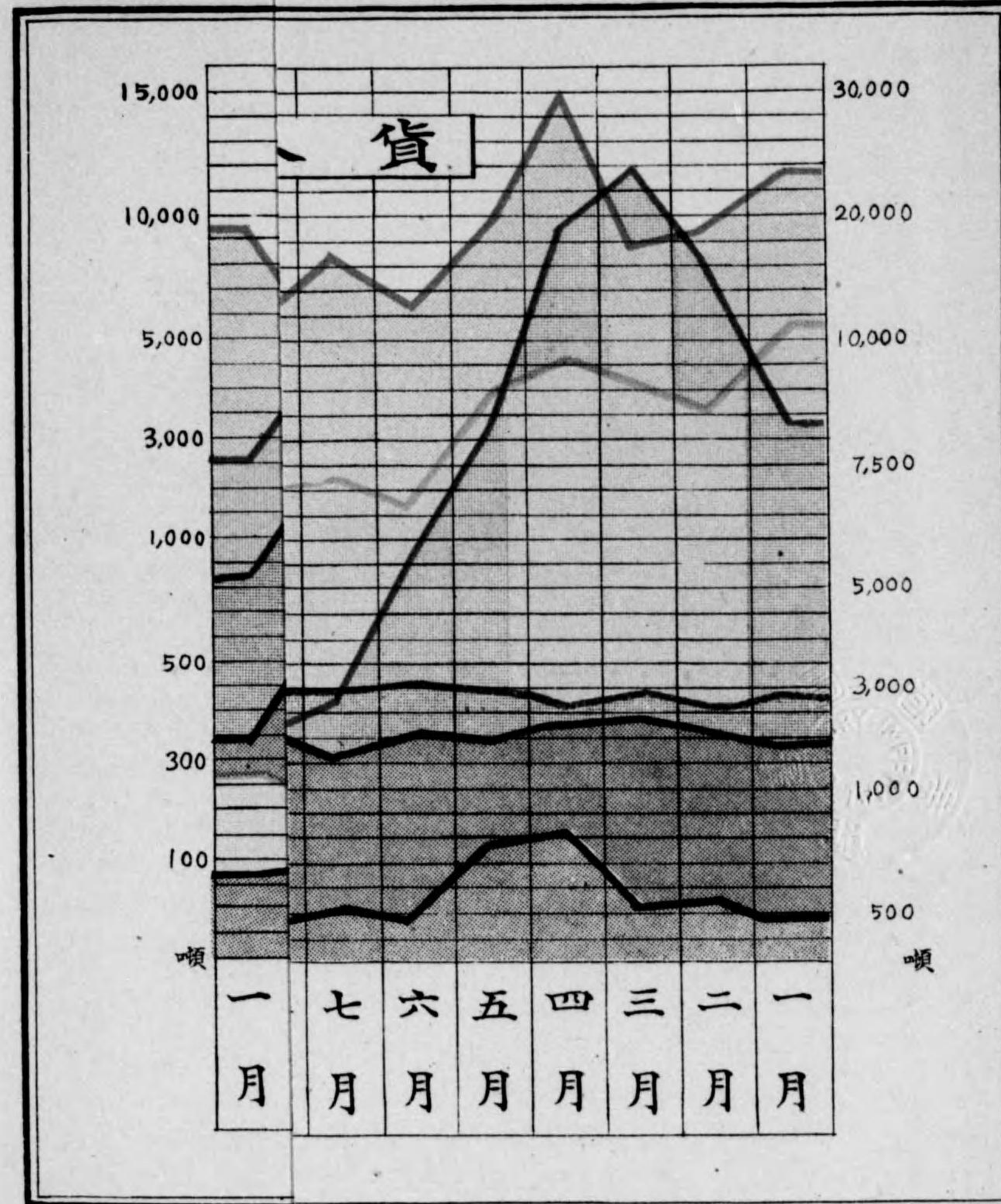
試みに日用品の到着につき之を観るに、米、魚、薪炭、酒類、味噌、醤油、砂糖の如き食料品は主として晩秋より初冬に、野菜、果實等は十月より年末に於て盛にして、肥料は五六月頃の需要季に到り旺盛なるはよくその實際を語るものと謂ふべく、尙木材、石材等の工作材料は概して夏季に多く、綿糸、綿織物類は三月より六月頃に涉りて取引最も旺盛を極む。

今出入貨物の數量を月別に分ちて前年と其の増減を観察するに次の如きものあり。

昭和元年 名古屋市發着貨物月別數量表  
昭和二年 單位噸以下二位

月別	出 貨			入 貨		
	昭和二年	昭和元年	増 △ 減	昭和二年	昭和元年	増 △ 減
一月	248,050.86	239,263.41	8,787.45	390,203.92	400,961.12	△ 10,757.20
二月	229,627.72	246,645.99	△ 17,018.27	356,771.01	360,819.93	△ 4,048.92
三月	281,164.46	268,640.45	12,524.01	466,101.30	426,480.03	39,621.27
四月	282,023.48	274,784.65	7,238.83	441,931.02	436,396.27	5,534.75
五月	283,366.05	260,828.54	22,537.51	483,016.52	402,139.72	80,876.80
六月	294,950.58	233,516.71	11,433.87	481,333.21	440,995.52	40,337.69
七月	270,602.42	259,526.18	10,976.24	580,604.23	524,513.78	56,090.45
八月	252,171.58	250,861.16	1,310.42	514,177.03	486,016.72	28,160.31
九月	264,207.23	254,709.13	9,498.10	459,636.28	453,037.93	6,598.35
十月	297,131.56	267,839.82	29,291.74	508,378.37	447,410.15	60,968.22
十一月	298,360.44	255,673.58	12,686.86	431,462.00	408,402.15	23,059.85
十二月	288,523.23	252,106.55	26,416.73	455,927.51	417,212.17	38,715.34
合計	3,260,179.66	3,124,496.17	135,683.49	5,569,542.40	5,204,385.49	365,156.91

### 關係





依る集散状況

集散の最も繁忙を極むるは、  
、一月及二月の嚴冬に於て稍

、米、魚、薪炭、酒類、味噌  
秋より初冬に、野菜、果實等  
は五六月頃の需要季に到り旺  
ふべく、尙木材、石材等の工  
織物類は三月より六月頃に涉

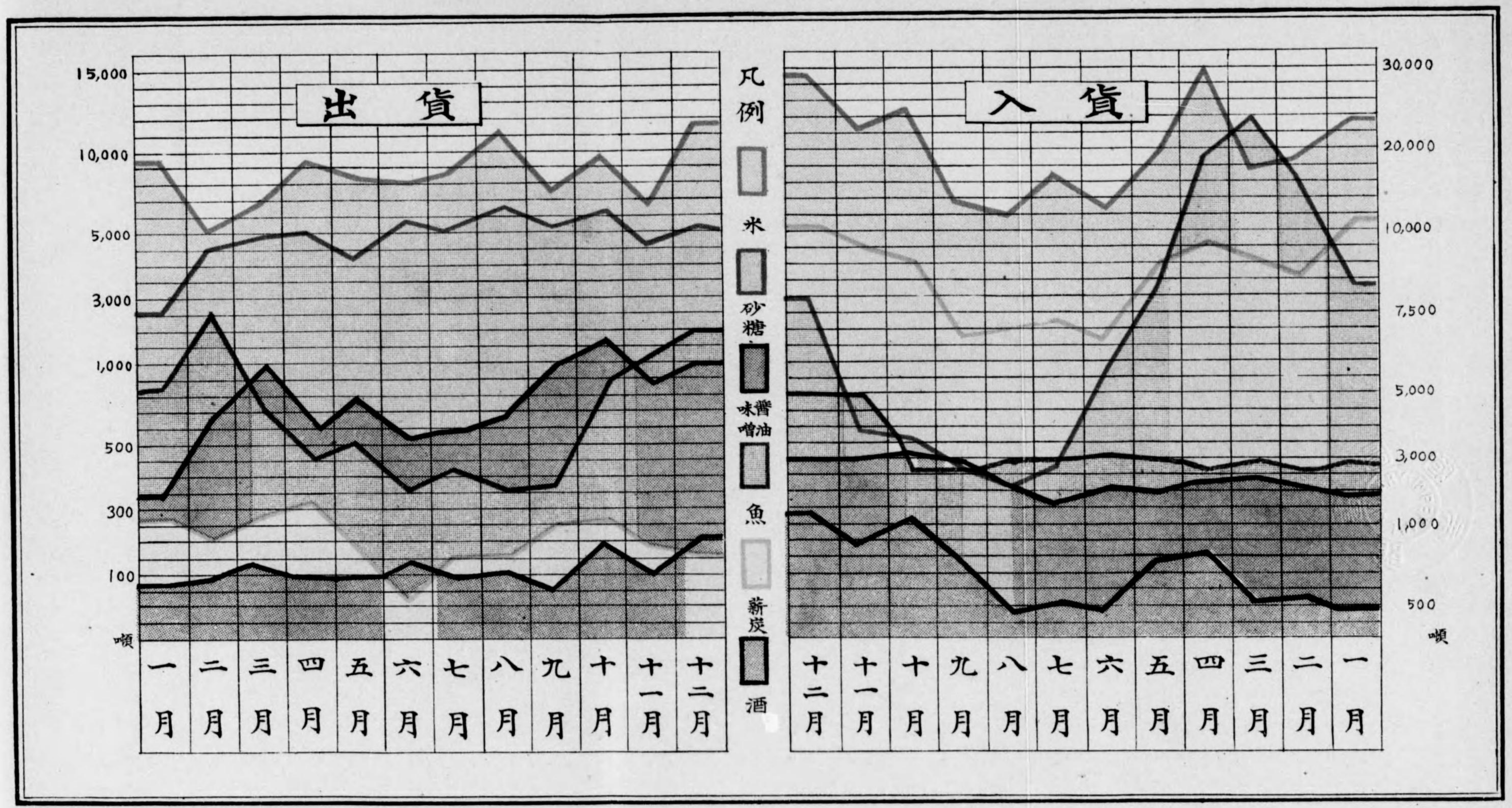
と其の増減を観察するに次の

物月別數量表

單位噸以下二位

	入		貨	
	昭和二年	昭和元年	増	減
5	390,293.92	400,961.12	△	10,757.20
7	356,771.01	360,819.93	△	4,048.92
1	466,101.30	426,480.03		39,621.27
3	441,931.02	436,396.27		5,534.75
1	483,016.52	402,139.72		80,876.80
7	481,333.21	440,995.52		40,337.69
4	580,604.23	524,513.78		56,090.45
2	514,177.03	486,016.72		28,160.31
0	459,636.28	453,037.93		6,598.35
4	508,378.37	447,410.15		60,968.22
6	431,462.00	408,402.15		23,059.85
3	455,927.51	417,212.17		38,715.34
9	5,569,542.40	5,204,385.49		365,156.91

日用品ノ發着貨物ト季節ノ關係



名古屋市

更に之を輸送経路別に分ちて其毎月に於ける移動状態を見れば次表の如し。

昭和二年経路別出入貨物月別數量表 單位 {陸運 噸 / 水運 噸以下二位}

區分	経路別 月別	鐵道	電氣鐵道	内國貿易	外國貿易	合計
出	一月	159,014	16,756	50,945.00	21,335.86	248,050.86
	二月	148,981	15,505	43,597.60	21,544.12	229,627.72
	三月	179,356	24,135	55,639.50	22,033.96	281,164.46
	四月	180,133	26,976	52,919.30	21,995.18	282,023.48
	五月	174,530	24,747	59,964.50	24,124.55	283,366.05
	六月	173,007	36,954	56,700.70	28,288.88	294,950.58
	七月	168,664	18,039	52,905.50	30,993.92	270,602.42
	八月	155,344	20,702	46,377.30	29,748.28	252,171.58
	九月	162,636	20,269	47,176.90	33,825.33	264,207.23
	十月	184,211	21,085	63,769.00	28,066.56	297,131.56
	十一月	173,143	18,107	53,523.50	23,586.94	268,360.44
	十二月	178,533	21,490	59,622.10	28,878.18	288,523.28
		計	2,037,552	264,765	643,440.80	31,4421.76
	一ヶ月平均	169,796	22,064	53,620.08	262,018.13	271,681.64
入	一月	89,395	13,540	180,205.40	107,063.52	390,203.92
	二月	90,400	11,140	182,596.10	72,634.91	356,771.01
	三月	119,961	9,951	234,405.30	101,784.00	466,101.30
	四月	107,253	9,434	239,899.00	85,345.02	441,931.02
	五月	106,690	11,073	244,251.60	121,001.92	483,016.52
	六月	101,833	12,453	276,458.80	90,588.41	481,333.21
	七月	108,751	27,900	371,565.40	72,387.83	580,604.23
	八月	106,616	13,713	283,967.40	109,880.63	514,177.03
	九月	104,858	15,483	268,594.40	70,700.88	459,636.28
	十月	124,693	12,718	272,905.80	98,061.57	508,378.37
	十一月	122,525	14,216	213,363.40	81,357.60	431,462.00
	十二月	124,715	12,165	232,703.10	86,344.41	455,927.51
		計	1,307,715	163,786	3,000,915.70	1,097,150.70
	一ヶ月平均	108,976	13,649	250,076.31	91,429.23	464,128.53

(昭和二年經路別出入貨物月別數量表續キ)

單位 { 陸運 噸  
水運 噸以下二位

區分	經路別		鐵道	電氣鐵道	內國貿易	外國貿易	合計
	月別	別					
合	一	月	248,409	30,290	231,150.40	128,399.38	638,254.78
	二	月	239,381	26,645	226,193.70	94,179.03	536,398.73
	三	月	299,317	34,086	290,044.80	123,817.96	747,265.76
	四	月	287,386	36,410	292,818.30	107,340.20	723,955.50
	五	月	281,220	35,820	304,216.10	145,126.47	766,382.57
	六	月	274,840	49,407	333,159.50	118,877.29	776,283.79
	七	月	277,415	45,939	424,470.90	103,381.75	851,206.65
	八	月	261,960	36,415	330,344.70	139,628.91	766,348.61
	九	月	267,494	35,752	316,071.30	104,526.21	723,843.51
	十	月	303,904	33,803	336,674.80	126,128.13	805,509.93
	十一	月	295,668	32,323	266,886.90	104,944.54	699,822.44
	十二	月	303,248	33,655	292,325.20	115,222.59	744,450.79
計	合計		3,345,242	428,551	3,644,356.60	1,411,572.46	8,829,722.06
	一ヶ月平均		278,770	35,713	303,696.38	117,631.04	735,810.17

(詳細は各項季節に依る集散狀況參照せられ度)

### 第五節 内外各地との集散狀況

名古屋市は中部日本に於ける重要な一大商工都市にして生産力の増加實に著しきものあり、その集散する貨物に到りても年と共に益々殷盛を極む、殊に水運にありては名古屋港の開港せらるゝや、從來土地遠隔にして取引少かりし諸外國を始め、北海道、朝鮮、臺灣、樺太等にありても近來著しき進展を來し、木材、石炭、米、砂糖、肥飼料、羊毛等の輸移入頓に増加の傾向あり、水運界は輒近頗る旺盛を極むるに至れり。

而して其の集散貨物は海外貿易にありては隣邦支那を始め、關東洲、北米合衆國、英領印度、蘭領印度其他世界全土通商到らざるなく、亦沿岸貿易にありては縣下及福岡、佐賀、三重、岐阜等諸縣を始め西は遠く臺灣、朝鮮より北は北海道、樺太に亘れり。

陸運に依るものは主として産業の發達せる縣下一圓を始めとし岐阜、長野、三重等の近縣最も取引盛んにして、西は兵庫、大阪、京都、滋賀の諸縣之に亞ぐ主なるものとし、東は東京、静岡、神奈川最も多く、北陸地方の諸縣亦著しき殷盛を極め、九州及中國の各縣之に次ぎ四國及朝鮮、北海道の諸地方に至りて取引最も少し。

### 第六節 重要發着貨物の移動の狀況

昭和二年中名古屋市に集散せる貨物の内、其の主なるものは發送にありては石炭の六十萬八百九十四噸を最高とし、木材の五十九萬三千百九十一噸之に次ぎ、陶磁器の二十二萬四千噸、セメントの十三萬八千六百十三噸、米の十萬二千九百九十九噸、大豆粕七萬四千六十三噸、砂糖六萬一千四百九十六噸、綿織物の六萬八百三十二噸、小麥粉の四萬六千三百七十五噸、鐵及鋼材の三萬七千四百六十六噸等にして以上十品種は、發送總數量三百二十六萬百八十噸に對し約五割九分五厘に該當せり。

到着貨物にありては、總數量五百五十六萬九千五百四十三噸の内、石炭の百四十萬八千五百六噸は其の二割五分強に當り、次で木材の百二十四萬七千五百四十二噸、砂及砂利の三十一萬八千二百九十噸、米二十四萬一千二百噸、石材の十六萬四千八百八十五噸、砂糖の十萬四千八百六十八噸、綿花の十萬二千四百十噸、礦物の十萬一千七百六噸、大豆粕の九萬六千三百五十噸、鐵及鋼の九萬五千四百五十二噸等は其の主なるものなり。

次に地方及季節の關係に付重要貨物十八種を挙げ詳細に説明せんとす。

### 一、米

**發送** 十萬二千九百九十八噸の内、陸運に依るもの七萬九千九百十九噸を算し、其の主なる仕向地は岐阜、愛知、長野、三重の各縣とす。

**到着** は二十四萬一千二百噸にして水運に依るもの約七割を占め、暹羅の五萬一千七百十七噸、臺灣の五萬二千九百九十五噸、朝鮮の三萬五千六百十二噸、英領印度の一萬六千九百三十九噸を最高とし、愛知、岐阜、三重之に次ぐ、陸運に依る主なる仕出地は福井の八千六十二噸、三重の八千二百八十八噸、愛知の七千三百十六噸とし、本市に到着する内地米の大部分は市内の消費に係はるも、外國米にありては、更に陸運に轉換の上附近都鄙に輸送せらるゝものあり。而して三河、伊勢、尾張、北陸地方の産米は市を集散市場として取引旺盛を極む。

荷動状態にありては三月頃比較的閑散にして十二月に入りて最も旺盛を極む。

### 二、麥

**發送** 六千九百四十七噸の内陸運其の大部分を占む。

**到着** は九萬三千八百四十八噸にして陸運に依るものは大麥大部分を占め、愛知の一萬一千噸、兵庫の五千八百噸、岐阜の三千二百噸は其の主なるものなり、水運に依る九割九分八厘は關東洲、北米合衆國、加奈陀、濠太刺利方面より輸入せらるゝ小麥にして、四月及六月最も多く、秋季に至りて減少を示せり。

### 三、大豆

**到着** 三萬六千八百三十四噸に達し、内水運に依るもの三萬三千七百十四噸にして、其の主なるものは朝鮮の八千九百十一噸、北海道の六千三百九十二噸、關東洲の一萬五百七十一噸、支那の七千五百噸にして、**發送** にありては總噸數一萬七千四百九十三噸中陸運六割三分に對し、水運三割七分の割合なり、主なる仕向地は陸運に於ける岐阜の四千三百八十四噸、愛知の二千五百五十四噸、水運に於ける愛知の四千二百二十五噸、三重の二千二百五十四噸等とす。

而して殘餘の一萬九千噸は市内の消費に屬し、其の大部分は味噌醬油の醸造に供せられつゝあり、荷動は入貨にありては年末より三四月頃最も多く夏季減少を示し、出貨にありては夏季より秋季に涉りて少く初冬より三、四月頃最も旺盛なり。

### 四、木材及板類

隣縣なる長野、三重、岐阜、靜國の諸縣は著名なる産地にして其の大部分は、市を集散市場として取引旺盛なり、而して近時内地品のみにては需要上不足を生じ、北海道、樺太、台灣、遠くはアジャ露西亞、北米合衆國、加奈陀等より輸入せらるゝもの逐年増加の傾向あり、之等輸、移入品の過半數は市の消費に係るも、一部は市を集散市場として更に水陸兩運に依りて東京、大阪、愛知、三重、英領印度、同海峽殖民地、佛領印度、支那等に輸送せらる。

**發送** 五十九萬三千九百九十一噸中主なる仕向地は、陸運にありては

岐阜の八萬七千四百十二噸、長野の四萬五千二百四十七噸、愛知の四萬八百五十二噸、静岡の四萬一千二百二十二噸等、水運にありては英領印度の三萬二千六百四十六噸、同海峽殖民地の一萬二千九百九十噸等なり、**到着** は百二十四萬七千五百四十二噸を算し、内水運に依るもの九割を占め樺太の六十一萬四千二百七十二噸は其の四割九分に該當す、其他北米合衆國の十七萬六千二百八十一噸、アジャ露西亞の十萬三千六百八十九噸、北海道の九萬一千六百八十九噸、三重の五萬七百二十噸、加奈陀の四萬一千九百五十六噸等は其の主なるものなり。

陸運にありては三十二萬二千六百八十四噸の内、長野の四萬七千九百二十八噸、岐阜の二萬三千二百三十六噸を最多とす、而して之が集散季節は出貨にありては十、十一、十二月頃稍々増加の感あるも各月通じて大差なく、入貨にありては夏季最も盛況を呈せり。

## 五、薪 炭

**到着** 十萬四千七百十噸にして陸運に依る兵庫の五千二十三噸、熊本<sup>の</sup>四千八百八十二噸、岐阜四千五百三十九噸を筆頭に島根、宮崎、長野、三重、福井の諸縣之に次ぐ、水運にありては三重の五萬一千二百八十三噸を最多とし和歌山、岐阜、愛知等なり。

**發送** は僅に二千五百四十二噸にして水陸相半し、愛知の一千九十五噸を主とす、到着品の大部分は市内にて消費せらる、ものにして荷動状態は出入共其の需用期たる冬期に多く、夏季は一般に閑散なり。

## 六、石 炭

集散貨物の最高位にありて **到着** 百四十萬八千餘噸、内百四十萬三千餘噸は水運に依り輸移入せらる、其の主なるものは九州炭にして全數量の五割六分を占め、福岡の六十三萬六千八百八十一噸、佐賀の

十萬四千九百五十六噸、長崎の四萬三百八十噸とす、輸入にありては滿洲炭其の大部分を占め、關東洲の二十八萬三千八百八十七噸、支那の三萬三千五百六十六噸等にして、佛領印度の四萬九百五十五噸之に次ぐ。

**發送** 六十萬八百九十四噸中、陸運四十七萬九千五百二十噸を算し岐阜の二十二萬二千三百七十二噸、愛知の九萬九千八百七十二噸、長野の六萬一千二百十噸は其の主なるものなり。集散状態は一年を通じて略々大差なきも十月、十二月稍盛況を呈せり。

## 七、鐵及鋼材

水陸相半し **發送** 三萬七千四百六十六噸にして愛知、三重、岐阜、静岡、兵庫の諸地方に輸送せらる。

**到着** 九萬五千四百二噸、内水運二、陸運一の割合にて北海道の一萬二千百二十四噸、福岡の二萬四千二十七噸、朝鮮の六千四十六噸を始め、陸運に依る大阪の一萬二千六百二十五噸、神奈川の九千五百三十二噸等を最多とす。

荷動状態にありては一、二月の嚴寒の候は閑散にして十月最も多し。

## 八、石及石材

**到着** 十八萬百四十三噸、内八割五分は水運に依る輸、移入品にして愛知、岐阜、三重、和歌山其の大部を占む、陸運に依りて到着する石材及割栗石は岐阜の二萬二千七百六十四噸を主とす、荷動は陸運にありては三月頃最も多く、水運は概して夏季増加を見るを常とす。

**發送** は到着の二分にも當らず僅に二千六百七十九噸あるのみにて京都、岐阜、愛知等に仕向けらる、其の多くは晩秋より初冬に互りて輸送せられ四、五月頃は極めて少し。

## 九、砂糖類

**到着** 十萬四千八百六十八噸内八割五分は水運に依るものにして、台湾の五萬八千二百九十九噸を首位に、佛領印度の九千九百五十二噸、兵庫の八千八百三十四噸、北海道の三千九百七十六噸、玖馬の三千八百一噸等を主とす。陸運一萬五千六百噸の主なる仕出地は、兵庫の八千八百三十四噸、静岡の二千八百二十九噸、大阪の二千五百六十八噸等なり。

**發送** 六萬一千四百九十六噸は、主として水運に依り輸移入せられたるものを、更に陸運に轉換して各地に輸送するものにして、即ち陸運四萬八千七百五十噸を算し、仕向先の主なるものは、静岡の九千三百五十二噸、長野の七千三百四十一噸、愛知の八千二百二十噸、岐阜の五千九百十四噸等なり。水運一萬二千七百餘噸は支那の七千一噸、三重の三千二百九十噸を主なるものとす。

三、四月頃到着最も多く、出貨は各月共大差なきも夏季稍増加し、一月に至りて半減を呈せり。

## 十、小麥粉

本市には古くより名古屋製粉株式會社を始め、日清製粉株式會社、大日本製粉名古屋工場等ありて年産額一千三百二十萬圓を算し市内及近縣は勿論遠く海外各地に輸出せられつゝあり。即ち

**發送** 四萬六千三百七十六噸を算し内、水運五千五百九十二噸にして、主なる仕向先は支那の一千六百四十七噸、暹羅の一千四百十六噸、蘭領印度の六百九十三噸、台湾の五百七十一噸等なり。陸運は發送の大部分を占め、四萬七百八十四噸を算し、静岡の九千九百一噸、岐阜及三重の各五千餘噸を主とし、大阪、京都、石川、滋賀、長野、福井の諸縣之に次ぐ。**到着** は發送に比し極めて少く神奈川縣の二千七百四十七噸を最多として總數量四千三百九噸を算するのみ。

三月より七月頃に涉りて發送多く、入貨は夏、秋の二季盛況を呈せり。

## 十一、酒類

**清酒** 市内の生産高は其の需要を充たすに至らず、他府縣より多數移入せられつゝあり、即ち**發送** 一千四百二噸に對し、**到着** 八千三百七十五噸を示せり、而して陸運によりて到着する六千六百八十三噸の主なる仕出地は兵庫の三千百八十六噸、京都の一千二百十六噸、廣島の四百八十六噸等なり。水運に依る一千六百九十二噸は三重の一千四十六噸、愛知の五百九十噸其の大部分を占む。

**發送** は一千四百二噸、内九割は陸運に依るものにして主として岐阜、長野、愛知の諸地方に仕向けらる。

荷動は入貨にありては春、秋二季に稍増加し年末に至りて最も旺盛を呈せり、出貨の最盛期は十月より十二月に涉る三ヶ月にして八月の眞夏に於て最少なるは夏季比較的需少きを語るものなり。

**麥酒** 市内に大日本麥酒株式會社工場ありて年産額七百八十萬圓を算し水陸兩運に依りて各地に發送せらる、即ち

**發送** 三萬四千四百七十五噸に達し、内水運は二萬五千七十一噸にして、主なる仕向地は支那の八千五百五十七噸、台湾の六千九百五十一噸、朝鮮の二千六百七十二噸、英領印度の二千四十八噸を最多とし其他英領海峽殖民地、蘭領印度、香港、關東洲等各地に輸出せらる。**陸運** 發送量は九千四百四噸にして東京の二千二百二十一噸、富山一千七百七十四噸、三重の一千二百七十四噸、静岡の九百八十五噸等を主なるものとす。

出貨の荷動状態は冬期一般閑散にして、夏季に至り最も盛んなるはよく其の實際を穿てりと謂ふべし。

**到着** は七千九百七十六噸にして其の大部分は陸運により移入せらる、而して其の主なるものは愛知の三千七百九十五噸、兵庫の二千

三百七十一噸、福岡の一千四噸等なり。一月より三月迄は荷動少く、四五月に於て盛況を呈し以降漸減し九月より歳末に向ひて最低を示せり。

## 十二、肥料

其の多くは水運に依りて到着し、更に一部は水陸兩運に依りて各地に輸送せらる。發送 十二萬七千九百六十九噸、内陸運九萬四千八百八十噸にして全數量の約七割四分に該當し、愛知の三萬七百二十六噸岐阜の二萬三千五百三十九噸、長野の一萬三千二十二噸はその主なるものにして三重、新潟の諸縣之に次ぐ。

到着 十三萬八千二百七十五噸中、十二萬五千八百八噸は水運に依り輸移入せらる、而して其の七割四分は滿洲産の大豆粕にて關東洲の五萬八千八百八十二噸、支那の三萬六千七百三十八噸とし、之に次くを北海道に於ける海産肥料の一萬三千三百三十三噸とす。

荷動状態は一月相當見るべきものあり、春季初夏に於ける施肥季節に最盛を呈し、八月より年末に向ひて減少を示せるなり。

## 十三、陶磁器

市内に於ける重要物産にして、市内及近傍瀬戸、多治見、常滑の各地製品は本市を集散市場として、其の取引の廣汎なる内地は勿論遠く海外各地に普及せり、即ち發送 二十二萬四千噸を算し内、海外輸出は十七萬三百六十六噸の巨額に上り北米合衆國の六萬二千二百十二噸を最多とし、蘭領印度の三萬七千六百六十七噸、英領印度の一萬九千十一噸、支那の一萬四百七十二噸之に次ぎ、其他關東洲、濠太刺利、英領海峽殖民地、暹羅、加奈陀等々世界的に進出しつゝあり。

到着 三萬四千三百五十一噸、内水運八千七百七十七噸、陸運二萬五千五百七十四噸とし、陸運に依る岐阜の二萬二千五十四噸、三重

の八百九十七噸、水運に依る愛知の五千七噸、三重の三千五百十八噸等は其の主なるものなり。

出貨の状勢は一、二月の嚴冬稍少く爾後逐次増加して九月に至り最も盛況を呈し十、十一月頃漸減し十二月に入りて再び擡頭せり。

入貨にありては九月より年末に多く、一、二月は閑散なり。

## 十四、セメント

發送 十三萬八千六百十三噸内、陸運十二萬三千九百四十四噸を算し全發送量の約九割を占め、岐阜の八千二百七十九噸、愛知の四千二百十三噸、三重の三千五百三十四噸等を主とす、水運に依る一萬四千六百六十九噸は三重、愛知、岐阜の三縣に仕向けらるゝものとす。

到着 七萬三千四十九噸中其の八割七分は水運に依り移入せらる、其の主なる仕出地は福岡の四萬三千三百八十七噸を最高として、大分の七千四噸之に次ぎ山口の三千五百七十五噸、愛知及高知の各三千三百餘噸等なり、而して之が荷動は發送にありては、水運は四五月頃、陸運は七月より年末に涉りて旺盛を極め、水運到着量は四、五、八、十、十一、十二の各月最も多く、陸路到着するものは三月より六月に涉りて多量を示し一年を通じて十月は特に閑散なり。

## 十五、綿花

集散量十三萬九千百三十三噸の内、到着 十萬二千四百十噸を算す。其の四割は水運に屬し三重の二萬百二十噸は最多なるものなり。陸運に依る六萬百十九噸の主なる仕出地は兵庫の三千五千六百八噸、大阪府の九萬九百三十一噸、愛知の三千五百九十六噸、岐阜の三千四噸等とす。

發送 三萬六千七百二十三噸内、陸運三萬一千六十一噸を占め全發送數量の八割四分に相當す、而して岐阜の一萬三千百二十四噸は其

の最多なる仕向地なり。  
水運に依る五千六百六十二噸は主として大阪、愛知、台灣、和歌山、岐阜、支那の諸地方に輸送せらる。二月より四月に涉り到着するもの最も多く、發送は一月より四月に至る各月旺盛にして六月を最少とせり。

## 十六、綿糸

**發送** 二萬七千九百五十一噸に上り其の殆んどは陸運に屬す、主なる仕向地は愛知の一萬一千七百八十五噸、静岡の六千四十二噸、三重の一千八百四十噸、大阪府の二千二百四十三噸等なり。

**到着** は四萬七千五十六噸にして内、水運による一千七十八噸は愛知、三重の二縣より移入せられ、陸運に依る四萬五千九百七十八噸は三重の一萬九百九噸、大阪府の八千三百九十六噸、岐阜の四千百五十六噸、和歌山の四千百三噸、愛知の二千六百九十二噸等を主とす。

出貨の荷動は七月を最盛期とし入貨は三月に於て最も盛なりき。

## 十七、綿織物

本市に於ける重要物産の一にして古き歴史を有し夙に世に名高し、

**發送** 六萬八百三十二噸を算す、内、水運輸出一萬一千四百十一噸を占め、其の主なる仕向先は英領印度の七千五百三十六噸、香港の一千七百六十七噸、蘭領印度の一千二百九十三噸等なり。陸運に依る四萬九千十三噸の約五割は大阪府に仕向けらるものとす。

**到着** は一萬三千九百十一噸ありて其の九割六分五厘は陸運に依りて到着す、仕出地の主なるものは静岡の二千五百三十噸、愛知の一千九百六十五噸、三重の一千九百四十一噸、和歌山の一千二十二噸等なり。

荷動状態は四季を通じて大差なきも、出貨にありては夏季稍旺盛を

呈し、入貨は春秋二季及春夏の移り目に盛況を見たり。

## 十八、羊毛

最近名古屋港へ輸移入せらるゝに至りし特記すべき物貨にして、二萬四千六百六十七噸、價額一千九百六十一萬三百十五圓を算し、昭和二年本港輸入總噸量百九萬七千百五十一噸に對する二割一分に該當せり、而して其の大部分は世界的産地として著名なる濠太刺利よりの輸入に屬し、前記數量中の二萬三千二百四十七噸を占む。



## 第二章 内國貨物

### 第一節 昭和二年中に於ける集散の概要

本項に於て内國貨物と稱するは陸運に於ける鐵道及電氣鐵道貨物、水運に於ける國內沿岸貿易を稱するものにして、是等内國貨物の集散量は對外貿易の夫れに比し著しく多額に上り、本市集散量總額の八割四分を占むるの状態なるを以て、是等國內間に於ける水陸兩運貨物の取引關係其他につき今少しく精密に叙述せんとす。

昭和二年中に於ける内國貨物の出入總數量は七百四十一萬八千五百五十噸、價額六億七千二百萬二百二十七圓にして、之を出入別にすれば

出 貨	2,945,758噸	321,288,218圓
入 貨	4,472,392噸	350,712,009圓
差引入超	1,526,634噸	29,423,791圓

にして即ち總噸數に對し出貨四割弱、入貨六割強に該當せり。更に之を輸送經路別に分ちて見れば

陸 運	3,773,793噸	513,428,281圓
水 運	3,644,357噸	158,571,946圓

の割合を示せり。

而して之を前年と比較するに出貨に於て十三萬一千六百四十二噸、四百四十一萬一千八百六十九圓を増加し、入貨に於ては數量に於て二十四萬一千三十二噸の増加を示し、價額に於ては四萬三千三百七圓を減じ、結局出入合計に於て三十七萬二千六百七十四噸、四百三十六萬八千五百六十二圓でふ著しき激増を示せるなり。

### 第二節 貨物と地方との關係

國內貨物の集散量を地方別に分ちて見るに、取引最も頻繁を極むる

は水運にありては中部地方の諸縣（愛知、三重、岐阜）にして、九州地方（福岡、佐賀、長崎）之に次ぎ、近畿地方の諸縣（和歌山、大阪、兵庫）亦尠からず、中國、關東稍少く四國及奥羽地方に至りて取引最少なるを覺ゆ。而して樺太、北海道、台灣、朝鮮の諸地方は水運界の發達と共に逐年取引深密を加へ木材、米、石炭等の到着貨物頗る多く愛知、三重、福岡等に次ぐ重要なる移入地なりとす。陸運にありては中部地方を最高とし、就中岐阜縣の五十七萬四千六百六十一噸は最も多く、鐵道集散貨物（雜品を含まず）の二割五分強に當り、近畿地方（大阪、京都、滋賀）中國地方（兵庫、岡山、山口）之に次ぎ九州、北陸、關東の諸地方又相當取引あり、最も僅少なるを四國（徳島、高知）及朝鮮、樺太の諸地方とす。

今内國貨物を（電氣鐵道を除く）各地方に大別して表示すれば即ち次の如きものあり。（陸運貨物に限り雜品を包含せず）

昭和二年内國出入貨物地方別數量表

區 別 地 方 別	陸 運			水 運		
	發 送	到 着	計	移 出	移 入	計
奥羽地方	9,590	15,226	24,816	—	6,735	6,735
關東地方	62,706	76,043	138,749	3,666	10,522	14,188
中部地方	1,067,048	425,560	1,492,608	514,446	809,304	1,323,750
北陸地方	63,190	51,803	114,993	—	—	—
近畿地方	122,287	136,335	258,622	4,861	55,352	60,213
中國地方	41,926	149,367	191,293	709	19,441	20,150
四國地方	1,635	1,094	2,729	478	10,678	11,156
九州地方	7,594	40,275	47,869	11,044	873,049	884,093
朝鮮	847	331	1,178	20,394	106,019	126,413
北海道	913	2,364	3,277	1,896	308,032	309,928
樺太	—	13	13	592	617,857	618,449
臺灣	—	—	—	20,994	174,851	195,845
其他	—	—	—	64,361	9,076	73,437
合 計	1,377,736	898,411	2,276,147	643,441	3,000,916	3,644,357

而して是等貨物を各品種別に分ちて見るに其の主なるものは、發送

にありては石炭を最高として木材及板類、米、大豆粕、陶磁器等にして、到着貨物にありては石炭を筆頭に木材及板類、砂及砂利、米石材等とす。

今比較的重要と認むる之等貨物十種を數量順に摘出し、其の價額並に主なる取引地方を示せば次の如し。

内國重要發送貨物

區分 品種別	數量	價額	主ナル仕向地
石炭	600,894 <sup>噸</sup>	9,029,703 <sup>円</sup>	愛知・三重・岐阜・長野・静岡
木材及板	533,745	21,080,425	愛知・三重・岐阜・静岡・長野
セメント	133,613	3,625,892	三重・愛知・岐阜・静岡・長野
米	103,275	20,505,386	三重・愛知・岐阜・和歌山・静岡・長野
大豆粕	74,163	5,897,904	愛知・三重・岐阜・和歌山・長野・静岡
陶磁器	53,634	7,238,235	三重・朝鮮・臺灣・兵庫・東京
砂糖類	54,277	18,378,437	三重・愛知・静岡・岐阜・長野
綿織物類	49,421	36,989,767	三重・朝鮮・和歌山・大阪・京都
小麥粉	41,636	8,303,968	臺灣・愛知・三重・岐阜・静岡
綿類	35,923	18,507,893	三重・大阪・愛知・岐阜・長野

(鐵道・電氣鐵道・内國貿易發送)

内國重要到着貨物

區分 品種別	數量	價額	主ナル仕出地
石炭	1,049,648 <sup>噸</sup>	15,554,610 <sup>円</sup>	愛知・朝鮮・臺灣・三重・福岡
木材及板	923,635	24,691,024	樺太・北海道・三重・長野・岐阜
砂及砂利	318,290	1,107,066	三重・愛知・岐阜・岡山
米	168,962	33,398,734	愛知・朝鮮・臺灣・三重・滋賀・福井
石材	160,167	1,293,406	愛知・岐阜・三重・長野
砂糖類	91,115	31,742,644	臺灣・北海道・大阪・兵庫・静岡
綿類	85,113	38,355,835	三重・愛知・兵庫・大阪・岐阜
鐵及鋼	83,243	6,736,815	福岡・北海道・朝鮮・大阪・神奈川
セメント	73,149	1,907,078	福岡・和歌山・大分・高知・愛知
粘土	72,693	440,345	愛知・朝鮮・廣島・岐阜

(鐵道・電氣鐵道・内國貿易到着)

陸運貨物

統計ト時計トハ確實ナ貴ブ

にありては石炭を最高として木材及板類、米、大豆粕、陶磁器等にして、到着貨物にありては石炭を筆頭に木材及板類、砂及砂利、米石材等とす。

今比較的重要なと認むる之等貨物十種を數量順に摘出し、其の價額並に主なる取引地方を示せば次の如し。

内國重要發送貨物

區分 品種別	數量	價額	主ナル仕向地
石炭	600,894	9,025,703	愛知・三重・岐阜・長野・静岡
木材及板	533,745	21,980,425	愛知・三重・岐阜・静岡・長野
セメント	1,35,613	3,625,892	三重・愛知・岐阜・静岡・長野
米	103,975	20,505,386	三重・愛知・岐阜・和歌山・静岡・長野
大豆粕	74,163	5,897,994	愛知・三重・岐阜・和歌山・長野・静岡
陶磁器	53,634	7,238,235	三重・朝鮮・臺灣・兵庫・東京
砂糖類	54,277	18,378,437	三重・愛知・静岡・岐阜・長野
綿織物類	4,421	30,989,767	三重・朝鮮・和歌山・大阪・京都
小麦粉	41,639	8,303,968	臺灣・愛知・三重・岐阜・静岡
綿類	35,093	18,507,892	三重・大阪・愛知・岐阜・長野

(鐵道・電氣鐵道・内國貿易發送)

内國重要到着貨物

區分 品種別	數量	價額	主ナル仕出地
石炭	1,041,648	15,554,610	愛知・朝鮮・臺灣・三重・福岡
木材及板	923,635	24,691,024	樺太・北海道・三重・長野・岐阜
砂及砂利	318,299	1,107,066	三重・愛知・岐阜・岡山
米	168,992	33,298,734	愛知・朝鮮・臺灣・三重・滋賀・福井
石材	160,197	1,293,406	愛知・岐阜・三重・長野
砂糖類	91,115	31,742,744	臺灣・北海道・大阪・兵庫・静岡
綿類	85,113	38,355,835	三重・愛知・兵庫・大阪・岐阜
鐵及鋼	83,243	6,736,815	福岡・北海道・朝鮮・大阪・神奈川
セメント	73,149	1,907,978	福岡・和歌山・大分・高知・愛知
粘土	72,993	440,345	愛知・朝鮮・廣島・岐阜

(鐵道・電氣鐵道・内國貿易到着)

陸運貨物

統計ト時計トハ確實ナ貴ブ

鐵道に依るもの

統計ヲ利用スル程汝ニ光明ヲ與フ

### 第三章 陸運貨物

#### 第一節 陸運貨物の移動趨勢

##### 一 概 説

本市は慶長年間徳川義直公の開府以來代々の藩主銳意殖産興業に志したる爲め漸次面目を改め、明治初年に至りては已に中部日本に於ける商工業の中心地となり東海道に於ける財貨の覇權を獲得するに至れり。

然れども往昔にありては惜むらくは交通の利便完からず、商工業の發展上頗る缺くる所ありたり。

然るに明治十九年東海道線開通し、同年三月一日熱田驛、四月一日名古屋驛の設置を見るに至り、沈滞せる本市の産業界は俄然活況を呈し物資の集散するもの日に月に増加するに至れり。

次て二十九年關西鐵道開通するや、三重、奈良、大阪等との取引頗る深密を加へ、續いて三十三年七月中央線開通（四十四年五月全通）し、同年七月二十五日千種驛、四十四年九月大曾根驛設置せらるゝに及び、由來山嶽重疊して交通不便の土地たりし信越、甲州、美濃路にありては、専ら潤澤なる商品を有する我が市に供給を仰ぐもの逐年増加するに至れり。

而して同沿線より移入せらるゝ木材、石材、薪炭等の一部は市を集散市場として更に各地に輸送せらる。

亦市を起點とせる電氣鐵道は明治三十五年三月瀬戸電氣鐵道株式會社の創立せられたるを始めとして、同四十三年十一月愛知電氣鐵道株式會社、大正六年六月名古屋鐵道株式會社等相ついで設立せられ市を中心として南北及東部に通じ附近物資の集散盛んなり。

轉じて一面市内に於ける船車聯絡の狀況を窺ふに元來市内と港内との聯絡は總かに堀川、新堀川等のみに限られたる状態にて諸種の不

便を感じつゝ、ありしが、明治四十一年十月に到り名古屋港の開港場に指定せらるゝや、沿岸並に海外貿易額に増加を來したる結果、一層海陸聯絡の完備を訴ふるに及び、遂に明治四十四年名古屋驛より名古屋港に通ずる臨港線敷設せられ、同年五月一日名古屋港驛の設置を見るに至れり。即ち名古屋港驛に於ける集散貨物は大部分水運に依り到着せるものを、更に陸運に轉換して各地に輸送するものにして、随つて到着品は特記すべきものなきも、發送貨物にありては總數量九十八萬七千百噸を算し、遙かに名古屋港の發送を凌駕するの狀勢にあり、其の主なるものは石炭、肥料等なるも、就中石炭は同驛が「鐵道省石炭配給驛」なる關係上特に多く本年中に於ける發送數量は實に四十一萬三千六百噸に達せり。

臨港線八幡より分岐する白鳥驛は大正五年十二月八日の開設に係る木材専用の集散驛にして、驛構内に宏大なる貯木場の設備あり、共に逐年増加の傾向を辿れり。

今や陸運交通の利便漸く備はり爾來年々堅實なる發達を遂げ、昭和二年に至りては三百七十七萬三千八百噸の多きを算するの盛況を呈するに至れり。

## 二 既往十ヶ年間に於ける集散の概要

叙上の如く本市の陸運界は交通機關の整備に伴ひ逐年建實なる發達を遂げ、之を既往十ヶ年の實績に就いて見るに其の進歩發展の顯著なるは洵に隔世の感あり。

而して茲に陸運貨物と稱するは鐵道及電氣鐵道貨物を指すものにして、之が移動趨勢の跡を辿るには兩者を合したる數字に依るを本意とすれ共、本書刊行以前（大正九年）に於ける電氣鐵道の發着量は調査不能なる爲、鐵道貨物のみにつきて其の消長を述べる事とせり。大正七年の我が財界は歐洲大戰の好響を受けて益々高潮に達し産業界は頗る隆昌を極め、集散貨物の總噸數は百六十九萬七千六百八十

一噸（發送 844,094噸、到着 853,587噸）を算し前年百四十七萬六千二百九十六噸に比し二十二萬一千餘噸の増加を示せるなり、次て翌八年に至りては産業界の好況は益々其の極に達し、發送三十五萬噸、到着二十五萬噸合計六十萬噸てふ未曾有の激増を示せり、越へて翌九年を迎ふるや、年頭より四月に至る迄は概ね順調に進みしも、五月に入るに及び我が財界は突如として一大激變を生じ、産業界の衰微甚しく日を経るに従ひ各種の事業界は益々不況不振を來し、都鄙到る所不景氣の聲を以て満たさるゝの悲境に陥り、貨物の集散水陸共に減少に減少を以てし之を前年の好況時代に比較するに發送五萬噸、到着十一萬噸の減少を表はしたり。

越へて翌十年に入るや經濟界は益々沈滞し、一般生産の減少に依りて輸送貨物亦著しく減退し、前年の二百十三萬噸に比し發送に於て二十三萬噸、到着に於て十四萬噸を減じたるも、翌十一年に至りては財界幾分好況を呈するに及び、産業界も漸く擡頭し生産品の増加に伴ひ、集散貨物も多きを加へ發送二十七萬噸、到着十萬噸合計三十七萬噸の激増を見たり。

越へて十二年に入るや、前年の好況は一時的現象に過ぎざりしものゝ如く、前々年來の不況は一層深刻味を加へ何れも減少を示し居りて稍悲觀的傾向にありしも、九月に至りて突如關東地方に大震巨災起りたる爲、被害地向救濟品の出荷俄かに繁忙を極め、同年中の扱貨物は二百四十四萬噸の巨額に達し、前年に比較して三十八萬噸の増加を見たり。

翌十三年は不況一層甚しかりしも、貨物集散量にありては四十二萬噸を増し總數量二百八十六萬噸に達し、翌十四年は依然として不況に明け一層の不況に暮れたるにも不拘、更に前年より二十萬九千三百十一噸の増加を示せるなり。

越へて十五年（昭和元年）を迎ふるに及びては財界は漸次不況を脱して安定に向ひ、稍少康を保ちたるの觀ありて發送百九十三萬九千

餘噸、到着百十八萬噸合計三百十一萬九千餘噸を算し、前年二百九十萬九千七百噸に比し約二十一萬噸を増加せり、次て昭和二年に入るや前年景氣恢復の期待は裏切られ、未曾有の財界恐慌を現出して荷動き思はしからず爲に一般減少を豫期せられしも、却て三百三十四萬五千二百四十二噸を算し、前年に比し約二十二萬六千餘噸を増加し、九ヶ年前の大正七年に比較すれば約二倍の増加を見るに至れり。顧みれば十ヶ年其間幾多の變遷ありしも、海陸交通の要衝に當れる本市は發展の一路を辿り、物資の集散日に旺盛を極め進歩の跡歴然たるものあり。

次に大正七年以降に於ける各年の鐵道發着數量を一表に纏め其の消長を知るの便に供せり。

既往十ヶ年間鐵道發着貨物數量比較對照表 單位噸

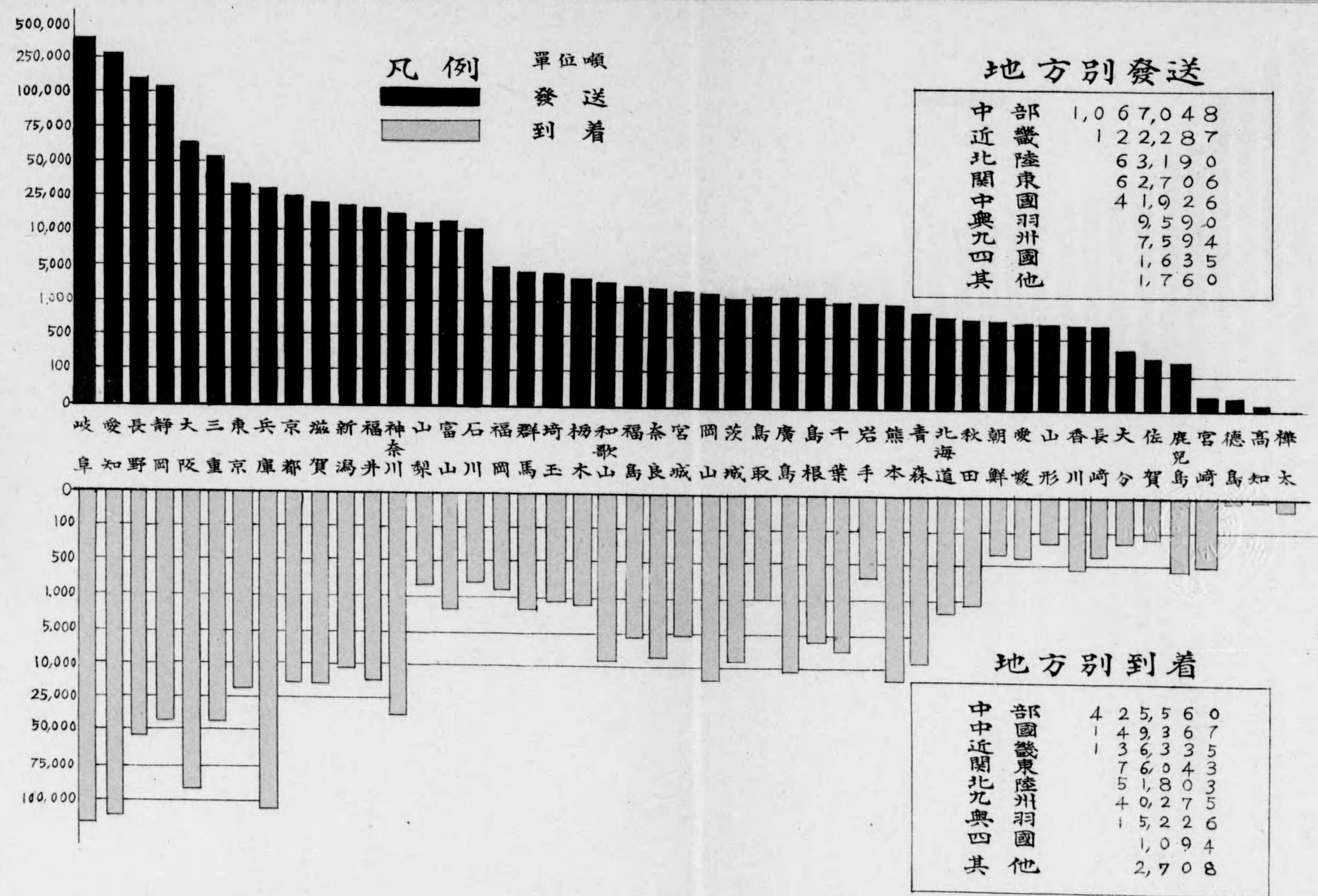
區分 年次	發送	到着	合計	大正七年ニ對 スル増減ノ比	大正七年ニ 對スル歩合
大正七年	844,094	853,587	1,697,681	—	1.000
同八年	1,194,993	1,100,532	2,295,525	597,844	1.352
同九年	1,145,235	985,047	2,130,284	432,603	1.255
同十年	910,944	842,772	1,753,716	56,035	1.033
同十一年	1,184,197	947,742	2,131,939	434,258	1.256
同十二年	1,443,945	1,001,009	2,444,954	747,273	1.440
同十三年	1,755,897	1,100,731	2,865,628	1,167,947	1.682
同十四年	1,770,204	1,139,555	2,909,759	1,212,078	1.714
昭和元年	1,939,060	1,180,010	3,119,070	1,421,389	1.837
同二年	2,037,552	1,307,690	3,345,242	1,647,561	1.970

一萬九千餘噸を算し、前年二百九  
 噸を増加せり、次て昭和二年に入  
 れ、未曾有の財界恐慌を現出して  
 を豫期せられしも、却て三百三十  
 前年に比し約二十二萬六千餘噸を増  
 すれば約二倍の増加を見るに至れ  
 遷ありしも、海陸交通の要衝に當  
 資の集散日に旺盛を極め進歩の跡  
 鐵道發着數量を一表に纏め其の消

着貨物數量比較對照表 單位噸

年	合計	大正七年ニ對スル増減ノ比	大正七年ニ對スル歩合
1917	1,697,581		1.000
1918	2,295,525	597,844	1.352
1919	2,130,284	432,603	1.255
1920	1,753,716	56,935	1.033
1921	2,131,939	434,258	1.256
1922	2,444,954	747,273	1.440
1923	2,865,628	1,167,947	1.682
1924	2,909,759	1,212,078	1.714
1925	3,119,070	1,421,389	1.837
1926	3,345,242	1,647,561	1.970

## 鐵道發着貨物府縣別分布狀態





## 第二節 鐵道貨物

### 一 集散の概要

名古屋市は水運貨物の集散量に於て全國に覇を稱ふると共に、鐵道貨物の發着量に於ても東京、大阪に亞ぐの重要な地位にあり、昭和二年中に於ける市内各驛の發着貨物は、發送二百三萬七千五百五十二噸、到着百三十萬七千六百九十噸、合計三百三十四萬五千二百四十二噸にして、發送六割一分、到着三割九分、差引七十二萬九千八百六十二噸の出超を示せり。

之を前年に比較すれば發送九萬八千四百九十二噸、到着十二萬七千六百八十噸の増加を示せるなり。

是が原因としては、一は大體本市産業が近時異常なる進歩を遂げたと、一は軌近交通機關の發達に伴ひ物資集散の中心地として、其の能力を擴大したるに因るものと謂ふべし。

而して鐵道貨物は水運貨物の入超に反し、著しき出超の傾向を有せるは、之れ工業用原料品、食料品等の大量貨物は主として水運に依り到着するに反し、加工精製品の大部分が鐵道に依り陸路輸送せらるゝに依るものとす。

次に鐵道貨物を類別に大別して前年と其の増減を表示せり。

昭和元年 鐵道發着貨物類別數量増減比較表 (單位噸)  
昭和二年

區分	種別	年次別		増	△	減
		昭和二年	昭和元年			
出	農産品	111,717	103,859			7,858
	林産品	323,871	334,220	△		10,349
	礦産品	477,506	418,875			58,631
	水産品	14,723	18,657	△		3,934
	加工食料品	91,559	93,675	△		2,116
	嗜好品	19,425	25,255	△		5,830

(鐵道發着貨物類別數量增減比較表續キ)

(單位噸)

區分	年次別 類別	昭和二年	昭和元年	增	△	減
貨	肥料類	105,890	113,821	△		7,925
	布帛類	116,031	112,847			3,184
	窯業品	44,739	43,596			1,143
	工業品	63,934	60,398			3,536
	畜產品	8,335	3,200			5,135
	其他ノ雜品	659,816	610,657			49,159
	計	2,037,552	1,939,060			98,492
入	農產品	157,434	144,668			12,766
	林產品	163,255	164,369	△		1,114
	礦產品	186,797	141,246			45,551
	水產品	29,981	35,018	△		5,037
	加工食品	28,185	30,658			2,473
	嗜好品	28,341	27,506			835
	肥料類	14,724	14,972	△		248
	布帛類	123,433	118,798			4,635
	窯業品	60,868	57,866			3,002
	工業品	97,100	85,682			11,418
	畜產品	8,293	11,069	△		2,776
其他ノ雜品	409,279	348,158			61,121	
	計	1,307,650	1,180,010			127,680
貨	農產品	269,151	248,527			20,624
	林產品	487,126	498,589	△		11,463
	礦產品	664,303	560,121			104,182
	水產品	44,704	53,675	△		8,971
	加工食品	119,744	124,333	△		4,589
	嗜好品	47,766	52,761	△		4,995
	肥料類	120,520	128,793	△		8,173
	布帛類	239,464	231,645			7,819
	窯業品	195,607	101,462			4,145
	工業品	161,034	146,080			14,954
	畜產品	16,628	14,269			2,359
其他ノ雜品	1,009,095	958,815			110,280	
	合計	3,345,242	3,119,070			226,172

更に之を主要貨物八十三種につきて、既往三ヶ年間に於ける其増減を比較對照すれば次表の如し。

自大正十四年 鐵道發着貨物數量比較對照表 (單位噸)

類別	區分 種別	發 送			到 着			
		昭和二年	昭和元年	大正十四年	昭和二年	昭和元年	大正十四年	
農 產 品	米	79,168	77,352	61,870	59,120	62,534	51,247	
	麥	5,127	865	2,702	38,356	26,215	34,511	
	大豆	10,562	10,480	11,859	3,208	2,359	1,806	
	花生	60	8	71	949	916	964	
	雜糧	2,043	2,376	1,874	6,511	5,270	4,097	
	薯類	180	8	240	1,859	1,513	1,621	
	蔬菜	628	56	440	688	528	240	
	果物	7,883	8,634	7,616	7,040	6,422	6,616	
	其他ノ雜品	474	557	417	10,105	9,093	7,962	
	計	1,613	1,216	1,122	21,769	20,309	18,653	
林 產 品	材類	322,684	333,938	278,322	116,665	116,142	115,981	
	薪炭	677	620	502	26,169	21,606	20,170	
	竹	154	45	147	12,875	18,042	22,089	
	木	269	391	194	7,435	7,989	6,314	
	苗	87	126	279	111	590	267	
	計	323,871	334,220	279,444	163,255	164,369	164,821	
	礦 產 品	石	1,939	4,607	2,983	17,044	17,765	16,683
		割	98	—	—	19,659	12,481	7,540
		砂	134	18	861	62,810	28,902	19,264
		粘	650	1,927	1,669	12,878	10,524	6,793
石		416,339	362,767	338,841	4,823	2,664	3,525	
骸		26,832	23,832	19,853	633	849	655	
鐵		122	1	210	5,690	10,226	10,590	
礦		4,109	2,924	3,881	11,743	12,516	8,156	
石		—	—	—	557	298	295	
鐵		2,394	3,623	3,186	20,891	17,714	14,123	
計	24,787	19,161	15,136	29,923	27,031	20,831		
水 產 品	海	102	97	158	215	195	749	
	鹽	5,068	6,258	4,068	1,550	1,874	1,881	
	活	3,842	5,426	5,184	9,591	13,673	12,378	
	魚	5,711	6,876	5,466	18,625	19,270	17,882	
	計	14,723	18,657	15,476	29,981	35,018	32,890	
	加 工 食 料 品	小	39,348	37,711	35,329	4,300	3,878	5,381
		麥	689	446	325	2,515	1,963	1,892
		粉	46,502	50,467	51,962	15,527	17,439	16,464
		糖	5,020	5,051	5,300	5,837	7,378	6,550
		計	91,559	93,675	92,916	28,185	60,658	30,237
嗜	茶	48	6	20	703	404	595	
	葉	196	1,722	1,197	8,223	7,397	7,733	
刻	7,112	5,960	6,448	3,350	2,941	2,880		

(自大正十四年至昭和二年鐵道發着貨物數量比較對照表續\*)

(單位噸)

類別	區分 種別	發 送			到 着		
		昭和二年	昭和元年	大正十四年	昭和二年	昭和元年	大正十四年
好 品	酒類	1,200	1,312	1,349	6,634	7,017	7,090
	清涼飲料水類	9,173	12,111	10,584	7,925	7,579	7,441
	水	721	576	627	1,500	1,912	1,649
	計	19,425	25,255	22,960	28,341	27,506	27,388
肥 飼 料	大豆肥料	14,861	13,048	9,199	6,853	4,416	3,311
	其他肥料	51,680	62,673	39,865	7,30	917	577
	其他肥料	3,341	5,089	4,530	1,745	2,809	1,726
	計	15,645	13,283	13,923	3,567	4,869	5,132
布 帛 類	綿織物類	20,368	19,728	21,206	1,829	1,961	2,419
	生皮	14,861	13,048	9,199	6,853	4,416	3,311
	生絹織物類	3,341	5,089	4,530	1,745	2,809	1,726
	計	15,645	13,283	13,923	3,567	4,869	5,132
窯 業 品	灰類	116,031	112,847	110,222	123,433	118,798	116,224
	煉瓦	67	—	68	3,989	3,954	2,935
	磁器	29,174	26,652	29,961	5,980	1,477	3,413
	硝子類及其製品	381	702	469	3,987	5,204	5,242
工 業 品	鐵及鋼製品類	1,515	2,444	1,118	5,449	4,823	3,552
	機械類	9,083	9,348	9,604	24,288	24,334	23,852
	染料類及塗料類	317	707	634	232	412	219
	計	4,202	3,743	3,431	16,943	17,662	15,579
畜 產 品	鮮肉類	44,739	43,596	45,285	60,668	57,866	54,792
	皮革類	130	24	317	24	8	4
	羊毛類	5,286	4,618	7,703	1,369	1,842	2,321
	計	901	376	388	2,827	3,342	3,134
其 他 貨 物	鐵及鋼製品類	6,353	4,835	5,782	28,741	27,201	25,014
	機械類	399	8	420	1,624	232	1,496
	藥品類	12,647	13,071	6,711	30,120	23,657	20,038
	計	581	142	226	1,227	871	1,125
合 計	鮮肉類	18,045	19,053	21,936	10,656	9,247	7,738
	皮革類	1,793	230	1,615	4,322	3,562	3,269
	羊毛類	216	99	261	1,180	1,072	1,426
	計	12,837	11,886	14,152	10,161	8,294	7,336
其 他 貨 物	藥品類	566	387	794	565	530	486
	其他貨物	4,180	5,669	5,921	4,284	5,824	9,204
	計	63,934	60,398	66,226	97,100	85,682	82,691
	計	659,816	610,657	569,211	409,279	348,158	363,978
合 計	鮮肉類	2,037,552	1,939,060	1,770,204	1,307,690	1,180,010	1,139,555
	皮革類	148	79	440	184	70	418
	羊毛類	7,577	1,829	38	769	391	703
	計	340	700	358	3,772	5,120	3,689
其 他 貨 物	藥品類	240	563	225	2,024	3,386	1,722
	其他貨物	—	9	—	180	505	720
	計	8,335	3,200	1,075	8,293	11,069	8,232
	計	659,816	610,657	569,211	409,279	348,158	363,978
合 計	鮮肉類	2,037,552	1,939,060	1,770,204	1,307,690	1,180,010	1,139,555
	皮革類	148	79	440	184	70	418
	羊毛類	7,577	1,829	38	769	391	703
	計	340	700	358	3,772	5,120	3,689
其 他 貨 物	藥品類	240	563	225	2,024	3,386	1,722
	其他貨物	—	9	—	180	505	720
	計	8,335	3,200	1,075	8,293	11,069	8,232
	計	659,816	610,657	569,211	409,279	348,158	363,978

## 二 主要貨物の數量と其價額

鐵道發着貨物中各驛を通じ比較的重要なりと認めたるもの二十五種を抽出し、其の數量及價額を示せば次の如し。

昭和二年名古屋市鐵道發着主要貨物 單位(數量噸 價額圓)

種 別	區 分	發 送		種 別	區 分	到 着	
		數 量	價 額			數 量	價 額
米		79,168	17,812,800	米		59,120	12,829,040
大豆		10,562	1,182,944	麥類		38,356	3,835,600
生野菜		7,883	496,629	柑橘		10,105	616,405
木材類		322,684	15,166,148	其他果物類		21,769	1,436,754
石炭		416,339	6,245,085	木材類		116,665	5,483,255
骸炭		26,832	804,960	木炭		26,164	1,491,633
鐵及鋼		24,787	2,206,043	薪		12,875	154,500
小麥粉		39,348	7,869,600	石材		17,044	460,188
砂糖類		46,502	16,043,190	割栗石		19,659	39,918
刻卷煙草		7,112	1,386,840	砂利		62,810	753,720
麥酒		9,173	1,724,524	粘土		12,878	218,926
人造肥料		14,861	1,144,297	礦物		11,743	340,547
大豆粕		51,680	4,289,440	石油類		20,891	2,569,593
其他肥料		15,646	1,329,910	鐵及鋼		29,923	2,663,146
飼料		20,368	2,810,784	活鮮魚		18,625	7,133,375
綿類		30,383	16,710,650	砂糖類		15,527	5,356,915
綿織物類		25,131	16,335,150	綿類		60,117	33,064,350
セメント類		29,174	758,524	綿糸		43,706	28,408,900
陶磁器		9,083	1,135,375	綿織物類		11,668	8,739,332
洋紙		6,353	1,620,015	陶磁器		24,288	3,036,000
鐵及鋼製品類		12,647	2,921,457	硝子類及其製品		16,943	1,338,497
機械類		18,045	7,398,450	洋紙		28,741	7,328,955
藥品類		12,837	3,299,159	鐵及鋼製品類		30,120	6,957,720
獸毛		7,577	6,197,986	機械類		10,656	4,368,960
				藥品類		10,161	2,611,377

### 三 名古屋市內各驛別集散狀況

本市各驛中發着量に於て最高位を占むるは東海道線の中樞驛たる名古屋驛にして、昭和二年中に於ける取扱貨物は百二十三萬七千百三十一噸を算し、各驛總數量の約三割七分を占め、之に次ぐに名古屋港驛の百七萬五千五百七十八噸とし、三割二分に當該す。

而して殘餘の三割一分を其他各驛の集散量となすものにして、之を以て見れば兩驛が、本市物資集散上如何に重要な咽喉を扼しつゝあるかを知るに足るべし。

今是等貨物を驛別に分ちて前年と其の數量を比較し、併せて其の驛に於ける主要取扱品目を擧ぐれば次表の如し。

因みに本表中に於ける數量は各驛共無貨貨物を包含するものにして、尙東海道線枇杷島驛は市外に接續せる關係上、其の取扱貨物の約四割は他町村に屬するものなれ共、各品種毎に割合を異にした的確なる數字を得る能はざるを以て、止むなく全數量を本市の集散數量と看做して計上せり。

昭和二年 鐵道發着貨物數量増減比較  
昭和元年 並主要取扱品目表 (單位噸)

區分	年次別		増△減	主要取扱品目	
	驛別	昭和二年			昭和元年
發	名古屋驛	517,870	503,356	14,520	砂糖・小麥粉・綿織物・木材・綿糸
	熱田驛	175,652	157,181	18,471	木材・骸炭・綿織物・鐵及鋼・機械
	枇杷島驛	33,505	36,757	△ 4,252	野菜・綿糸・洋紙・綿類・石油
	名古屋港驛	987,099	887,935	99,164	石炭・米・木材・大豆粕・セメント
	白鳥驛	222,752	243,706	△ 20,954	木材・セメント・骸炭・煉瓦・石炭
	千種驛	83,748	89,339	5,591	骸炭・麥酒・木材・綿類・繭
	大曾根驛	17,920	20,786	△ 2,866	陶磁器・綿類・繭・飼料・米
	合計	2,037,552	1,939,060	98,492	

(續キ)

(單位噸)

區分	年次別		増△減	主要取扱品目	
	驛別	昭和二年			昭和元年
到	名古屋驛	719,255	651,903	67,347	綿糸・米・麥類・砂利・綿類
	熱田驛	160,282	156,171	4,111	綿類・鐵製品・活鮮魚・鐵及鋼・米
	枇杷島驛	47,443	47,519	△ 76	綿類・野菜・柑橘・石油・其他ノ果物
	名古屋港驛	88,479	54,682	33,797	砂利・鐵・其他ノ果物・木材・米
	白鳥驛	92,011	86,192	5,819	木材・煉瓦・石油・石材・砂利
	千種驛	146,956	135,408	11,548	陶磁器・硝子及其製品・米・木材
	大曾根驛	53,264	48,130	5,134	薪・粘土・礦物・米・木材
	合計	1,307,690	1,180,010	127,680	

更に之を品種別に細別すれば次の如し。

昭和二年名古屋市內各驛發送貨物驛別數量表 (單位噸)

類別	驛別		名古屋驛	熱田驛	枇杷島驛	名古屋港驛	白鳥驛	千種驛	大曾根驛	合計
	種別	別								
農	米		5,893	572	96	71,177	—	752	673	79,163
	麥類		191	159	95	4,017	—	645	20	5,127
	大豆		2,581	12	—	7,947	—	12	10	10,562
	落花生		34	—	25	—	—	—	—	60
	雜穀		567	538	—	930	—	8	—	2,043
	生甘藷		8	2	27	—	—	14	129	180
	生馬鈴薯		41	18	565	—	—	3	1	628
	生野菜		519	102	6,939	—	—	278	45	7,883
	柑橘		211	45	170	—	—	39	9	474
	其他ノ果物類		650	103	358	389	—	100	13	1,613
農製品		3,408	279	—	—	—	177	115	3,979	
	計	14,103	1,830	8,276	84,460	—	2,023	1,020	111,717	
林	木材類		33,401	44,605	203	56,416	182,031	5,569	459	322,684
	木炭		438	50	26	—	139	24	—	677
	薪竹		—	35	13	—	29	29	43	154
		244	8	—	17	—	—	—	—	269

(昭和二年名古屋市内各驛發送貨物驛別數量表續キ)

(單位噸)

類別	品種別	名古屋驛	熱田驛	枇杷島驛	名古屋港驛	白鳥驛	千種驛	大曾根驛	合計
品	苗 木	34	24	29	—	—	—	—	87
	計	34,117	44,722	271	56,433	182,199	5,622	507	323,871
礦產品	石 材	296	206	—	1,367	23	47	—	1,939
	割 栗	90	8	—	—	—	—	—	98
	砂 利	30	—	25	—	—	79	—	134
	粘 土	179	28	—	—	—	390	53	650
	石 炭	180	748	39	413,600	660	1,112	—	416,339
	骸 炭	222	12,776	104	—	2,143	11,555	32	26,832
	礦 物	—	24	—	98	—	—	—	122
	石 灰	235	15	—	2,519	—	1,192	148	4,109
	石 油	1,336	84	824	—	139	8	—	2,394
	石 鐵	10,570	6,813	99	6,203	9	888	205	24,787
	及 銅	102	—	—	—	—	—	—	102
	計	計	13,240	20,702	1,094	423,787	2,974	15,271	438
水產品	海 藻 類	29	73	—	—	—	—	—	102
	鹽 乾 魚	15	720	—	4,333	—	—	—	5,068
	活 鮮 魚	2,823	62	97	—	—	733	—	3,842
	計	3,314	5,406	95	4,333	—	1,444	127	14,723
加工食品	小 麥 粉	39,295	—	—	51	—	1	1	39,348
	澱 粉 類	652	7	26	—	—	4	—	689
	砂 糖 類	40,083	3,102	2	2,615	—	113	587	46,502
	味 噌 醬 油	3,660	228	478	—	—	376	278	5,020
計	計	83,690	3,337	506	2,666	—	494	866	91,559
嗜好品	茶 煙 草	34	1	2	—	—	10	1	48
	葉 卷 煙	196	—	—	—	—	—	—	196
	清 酒	6,708	404	—	—	—	—	—	7,112
	麥 酒	926	94	16	—	—	137	27	1,200
	清 涼 飲 料	559	53	—	—	—	8,560	1	9,173
	水 類	500	16	24	—	—	179	2	721
冰	634	—	—	—	341	—	—	975	
計	計	9,557	568	42	—	341	8,886	31	19,425
肥飼料	人 造 肥 料	2,497	—	8	12,312	21	23	—	14,861
	大 豆 粕	105	27	23	51,444	63	18	—	51,680
	魚 肥 料	1,631	8	—	1,587	—	102	13	3,341
	其 他 肥 料	5,201	4,106	373	4,120	20	1,314	512	15,646
	飼 料	7,822	679	8	10,978	18	24	839	20,368
計	計	17,256	4,820	412	80,441	122	1,481	1,364	105,896
布	綿 類	12,647	356	879	13,091	14	2,140	1,256	30,383
	絲 類	17,169	5,442	2,317	—	—	145	57	25,131
	織 物	38,487	9,521	50	—	—	783	14	48,855

(昭和二年市内各驛發送貨物驛別數量表續二)

(單位噸)

區分	品種別	名古屋驛	熱田驛	枇杷島驛	名古屋港驛	白鳥驛	千種驛	大曾根驛	合計
帛類	繭 皮 苧	2,770	384	255	—	—	1,826	1,003	6,238
	生 皮 苧	396	3	—	—	—	1,056	274	1,729
	生 絲 類	784	2	51	—	—	4	94	935
	絹 織 物 類	31	10	—	—	—	3	2	46
	毛 織 物 類	2,360	193	4	—	—	51	82	2,690
	麻 苧 類	8	—	16	—	—	—	—	24
計	計	74,652	15,911	3,572	13,091	14	6,009	2,782	116,031
窯業品	石 灰	19	8	—	—	—	—	40	67
	セメント類	1,007	393	8	20,819	6,591	296	60	29,174
	瓦	202	18	8	—	13	140	—	381
	煉 瓦 器	48	335	—	—	969	163	—	1,515
	陶 磁 器	4,018	84	26	—	—	1,036	3,919	9,083
	土 器	8	293	—	—	—	16	—	317
硝子類及其製品	2,569	504	16	—	—	1,105	8	4,202	
計	計	7,871	1,625	58	20,819	7,573	2,756	4,027	44,739
工業品	パ ル プ	121	9	—	—	—	—	—	130
	襪 按 類	4,190	185	746	—	—	136	29	5,286
	和 洋 紙	458	296	29	34	—	81	3	901
	疊 表 類	4,444	14	1,664	—	—	174	57	6,353
	鐵 及 鋼 製 品 類	79	16	195	—	—	63	46	399
	漆 器	6,888	3,582	347	—	265	1,427	138	12,647
	機 械 類	415	70	2	—	—	79	15	581
	油 脂 蠟 類 及 其 ノ	10,730	6,131	203	—	49	861	71	10,045
	製 品	1,351	93	24	—	—	319	6	1,793
	染 料 顏 料 及 塗 料	82	95	13	—	—	26	—	216
	藥 品 類	4,507	181	49	7,948	8	123	21	12,837
	機 器	40	343	94	—	9	80	—	566
容 器	1,932	430	105	—	60	1,072	581	4,180	
計	計	35,237	11,445	3,471	7,982	391	4,441	967	63,932
畜產品	鮮 肉 類	22	5	—	—	—	2	1	30
	皮 革	8	—	140	—	—	—	—	148
	獸 毛	—	—	8	7,569	—	—	—	7,577
	牛 馬 豚	261	34	13	—	—	24	8	340
計	計	163	16	—	—	—	47	14	240
其ノ他ノ貨物	計	454	55	161	7,569	—	73	23	8,335
合計	其ノ他ノ貨物	224,385	65,221	14,543	285,518	29,138	35,243	5,768	659,816
	計	計	224,385	65,221	14,543	285,518	29,138	35,243	5,768
合計	計	517,876	175,652	32,505	987,099	222,752	83,748	17,920	2,037,552

昭和二年名古屋市内各驛到着貨物驛別數量表 (單位噸)

類別	品種別	名古屋驛	熱田驛	枇杷島驛	名古屋港驛	白鳥驛	千種驛	大曾根驛	合計
農 產 品	米	35,212	8,256	2,713	3,234	—	7,527	2,178	59,120
	麥類	33,479	1,207	83	1,013	—	2,560	14	38,356
	大豆	2,424	92	319	—	—	47	126	3,008
	落花生	692	40	209	—	—	—	8	949
	雜穀	5,205	542	304	48	—	389	23	6,511
	生甘藷	1,534	223	49	—	—	41	12	1,859
	生馬鈴薯	159	1	526	—	—	2	—	688
	生野菜	2,586	553	3,331	10	—	439	41	7,040
	柑橘	6,321	533	3,143	10	—	83	15	10,105
	其他果物類	13,409	884	2,848	4,441	—	128	59	21,769
製菓	1,713	2,068	440	2,404	2	1,207	195	8,029	
計		102,734	14,429	13,965	11,160	2	12,473	2,671	157,434
林 產 品	木材類	21,119	4,832	709	3,616	77,227	7,066	2,096	116,665
	木炭	14,762	2,810	1,067	—	190	7,016	1,124	26,169
	薪竹	2,124	158	288	—	—	3,917	6,388	12,875
	苗木	5,534	237	676	—	—	899	89	7,435
計		43,556	7,237	2,748	3,702	77,417	18,898	9,637	163,255
鑛 產 品	石炭類	5,538	1,790	735	299	243	7,018	1,421	17,044
	割栗	10,161	1,505	142	1,978	—	4,234	1,589	19,659
	砂利	29,394	2,976	1,905	25,004	211	3,320	—	62,810
	粘土	1,277	1,787	8	3,661	—	1,342	3,803	12,878
	石膏	2,485	444	237	137	—	1,118	402	4,823
	石炭	279	128	13	72	—	141	—	633
	鑛物	65	249	—	5,346	—	—	30	5,690
	鑛石	3,726	1,932	23	649	—	2,534	2,879	11,743
	石油及鐵	155	277	—	—	—	55	70	557
	鋼	14,328	2,591	2,993	39	365	551	24	20,891
計		84,939	22,832	6,399	38,587	819	22,132	11,089	186,797
水 產 品	海藻類	130	—	6	—	21	—	58	215
	鹽乾魚	375	366	—	809	—	—	—	1,550
	活鮮魚	9,252	165	78	—	—	41	55	9,591
	計		4,247	14,319	10	—	—	39	10
加工	小麥粉類	4,114	116	—	13	—	29	34	4,306
		1,862	519	30	—	—	102	2	2,515

(昭和二年名古屋市内各驛到着貨物驛別數量表續表一)

(單位噸)

區分	品種別	名古屋驛	熱田驛	枇杷島驛	名古屋港驛	白鳥驛	千種驛	大曾根驛	合計
食 料 品	砂糖類	15,254	101	28	—	—	99	45	15,527
	味噌類	4,627	317	312	59	—	430	92	5,837
	計	25,857	1,053	370	72	—	660	173	28,185
嗜 好 品	茶葉	567	42	4	2	—	74	14	703
	煙草	4,277	3,946	—	—	—	—	—	8,223
	刻卷煙	1,907	1,449	—	—	—	—	—	3,356
	清酒	5,629	618	11	36	—	255	85	6,634
	麥酒	5,456	828	1	204	—	1,436	—	7,952
	清涼飲料水類	1,016	106	8	11	—	350	9	1,500
	水	—	—	—	—	—	—	—	—
計	18,852	6,989	24	253	—	2,115	108	28,341	
肥 飼 料	人造肥料	4,709	46	308	641	—	870	279	6,853
	大豆粕	345	27	71	76	—	161	50	730
	魚肥	1,065	116	50	8	—	457	49	1,745
	其他肥料	824	238	447	237	13	1,247	561	3,567
計	7,950	513	1,221	986	13	2,986	955	14,724	
布 帛 類	綿類	26,846	16,397	4,506	5,521	—	5,787	1,060	60,117
	絲類	38,017	5,574	58	—	—	43	14	43,706
	織物類	10,974	254	54	3	—	347	36	11,668
	繭	1,843	13	60	—	—	286	1,093	3,295
	生皮	121	—	2	—	—	904	924	1,951
	絹織物類	454	8	16	—	—	223	5	706
	毛織物類	108	—	—	—	—	12	—	120
	麻	1,192	142	—	—	—	22	1	1,357
計	79,713	22,713	4,704	5,524	1	7,645	3,133	123,433	
窯 業 品	石灰類	847	320	541	96	—	1,865	320	3,989
	セメント類	1,598	39	697	8	178	2,760	700	5,980
	瓦	258	298	491	78	—	2,051	811	3,987
	煉瓦	1,091	939	40	16	777	1,053	1,533	5,449
	磁器	5,724	123	11	274	—	17,366	790	24,288
	土器	13	37	—	34	—	115	33	232
硝子類及其製品	3,621	200	—	8	—	13,268	56	16,943	
計	13,152	1,956	1,780	514	955	38,268	4,243	60,868	
工 產	パルプ類	—	—	24	—	—	—	—	24
	和紙類	555	8	660	—	—	53	93	1,369
	洋紙類	2,374	74	136	15	—	220	8	2,827
	塗料	25,943	397	112	1,315	—	624	350	28,741
	鐵鋼及製品	468	191	577	—	—	188	200	1,624
漆	11,581	15,527	578	193	127	1,733	381	30,120	
計	1,052	41	32	24	—	50	28	1,227	

(昭和二年名古屋市各驛到着貨物驛別數量表續二)

(單位噸)

區分	品種別	名古屋驛	熱田驛	枇杷島驛	名古屋港驛	白鳥驛	千種驛	大曾根驛	合計
品	機械類	5,545	3,891	197	118	24	642	239	10,656
	油脂蠟類及其ノ製品	2,072	199	37	—	52	1,930	32	4,322
	染料顔料及塗料	813	91	40	—	—	208	28	1,180
	藥品類	7,133	1,579	240	87	—	921	201	10,161
	燐寸器	496	13	56	—	—	—	—	565
	容 器	885	387	776	405	159	1,511	161	4,284
	計	58,917	22,398	3,465	2,157	362	8,080	1,721	97,100
畜産品	鮮肉類	1,325	29	—	—	—	10	—	1,364
	皮革	100	9	75	—	—	—	—	184
	獸毛	37	—	—	—	—	8	724	769
	牛	3,423	194	59	—	—	41	55	3,772
	馬豚	1,351	55	518	—	—	84	16	2,024
	豚	180	—	—	—	—	—	—	180
	計	6,416	287	652	—	—	143	795	8,293
	其ノ他ノ貨物	253,165	45,025	11,921	24,715	12,421	33,476	18,556	409,279
	計	263,165	45,025	11,921	24,715	12,421	33,476	18,556	409,279
合計		719,255	160,232	47,443	88,479	92,011	146,956	53,264	1,307,690

#### 四 府縣別集散狀況

本市各驛鐵道發着貨物の集散地域は頗る廣汎に亘り、其仕向及仕出驛は殆ど全國を網羅せり。

本調査の仕向及仕出驛に就ては名古屋鐵道局及當該各驛に付精細に究めたるも、數千を算する全國各驛を驛別毎に其の集散關係を記述するは、徒らに煩に涉り却て益する所なきを考慮し、之を各府縣に綜括したり。

是に依れば集散の最も多量なるは、發送にありては岐阜縣の四十三萬三千五百五十二噸（雜品を包含せず……以下同じ）を第一位とし發送總噸數の二割一分強を占め、之に次ぐを愛知縣の二十六萬二千九十一噸、長野縣の十六萬七千四百十噸、靜岡縣の十三萬五千四百四十噸、大阪府の六萬五千九百十六噸等とす、如斯中部地方の近縣

が鐵道輸送上本市と密接なる關係を有するは、地理上近接せる爲に外ならずと雖も、一は名古屋港の背面地域として、水運出入貨物の鐵道聯絡輸送せらるゝもの少なからざるに主因するものとす。

到着にありては岐阜縣の十四萬一千百九噸を最多とし、愛知縣の十三萬五百二十八噸、兵庫縣の十萬二千五百五十一噸、大阪府の八萬一千四百八十七噸、長野縣の六萬二百七噸、靜岡縣の四萬六千七百二十四噸等之に亞ぐ、而して以上の計數に表はれたる如く兵庫、大阪の府縣が近縣に比して多量を占むるは、主として神戸、大阪の兩港が海外貿易港として、本邦に於ける關門をなし居る關係上、神戸港に於ける綿花、砂糖、大阪港に於ける鐵材、綿花等の輸入品が鐵道に依りて移入せらるゝに主因するものとす。

之を要するに本市鐵道集散貨物の勢力範圍は、中部地方並に近畿中國地方にして即ち近畿、中國の諸地方よりは到着貨物多く、發送貨物は中部地方を最多とし發送總噸量の七割七分を占むるの狀態なり。今是等貨物を府縣別に排列し、其の發着數量並に主要なる仕向、仕出貨物を擧ぐれば次の如し。

#### 鐵道發着貨物對府縣別數量並主要取引品目

地方別	府縣別	發 送		到 着	
		數量	主要品目	數量	主要品目
關東地方	東京	33,456	木材・綿織物・麥酒・陶磁器・綿類	24,430	鐵及鋼製品・鐵及鋼・洋紙・石油類・藥品類
	神奈川	14,330	木材・綿類・機械類・綿織物類・陶磁器	37,349	鐵及鋼・硝子類及其製品・鐵及鋼製品・小麥粉・麥類
	埼玉	4,080	骸炭・機械類・木材・綿織物類・綿類	1,897	鐵及鋼製品・清涼飲料水・刻卷煙草・容器・葉煙草
	千葉	1,067	鐵及鋼製品・容器・木材・石炭・米	3,361	麥類・鹽乾魚・味噌醬油・澱粉類・落花生
	茨城	2,150	木材・石炭・機械類・骸炭・米	4,238	鹽乾魚・麥類・葉煙草・石材・砂利
	栃木	3,390	石炭・綿類・機械類・綿織物類・小麥粉	2,082	葉煙草・綿織物類・雜穀・刻卷煙草・木材
	群馬	4,233	石炭・綿織物類・綿類・米・木材	2,686	木材・硝子類及其製品・綿織物類・葉煙草・容器
	計	62,706		76,043	

(鐵道發着貨物府縣別數量並ニ主要取引品目種キ一)

地方別	府縣別	發 送		到 着		
		數量	主 要 品 目	數量	主 要 品 目	
奥羽地方	福島	3,225	綿類・小麥粉・木材・米・石炭	6,051	綿糸・鐵物・其他果物類・木材・鐵	
	宮城	2,761	木材・米・綿類・小麥粉・機械類	1,150	活鮮魚・石材・馬・鹽乾魚・木材	
	岩手	1,006	綿類・米・小麥粉・綿織物類・陶磁器	751	馬・礦物	
	青森	919	米・綿類・煉瓦・綿織物類・砂糖類	4,338	其他果物類・活鮮魚・生馬鈴薯・木材・鹽乾魚	
	秋田	883	米・綿類・綿織物類・骸炭・砂糖類	2,777	木材・石油類・礦物硝子類及其製品	
	山形	796	米・綿類・綿織物類・砂糖類・襪類	159	木材類	
	計	9,590		15,226		
中部地方	長野	167,410	石炭・木材・大豆粕・米・砂糖類	60,207	木材・薪・木炭・容器・生野菜	
	山梨	13,229	木材・米・飼料・綿類・砂糖類	920	其他果物類・木材・生皮芋	
	靜岡	135,440	石炭・木材・米・セメント類・砂糖類	45,724	木材・柑橘・其他果物類・砂糖類・綿織物類	
	愛知	260,291	石炭・木材・大豆粕・米・綿糸	130,528	砂利・麥類・木材・米・割栗石	
	岐阜	433,552	石炭・木材類・米・綿類・大豆粕	141,109	木材・砂利・陶磁器・割栗石・石材	
	三重	57,126	木材・米・小麥粉・獸毛・セメント類	46,072	綿糸・米・木材・麥類・木炭	
	計	1,067,048		425,560		
北陸地方	福井	20,398	木材・米・砂糖類・小麥粉・石炭	19,713	米・大豆・木炭・木材・活鮮魚	
	石川	10,039	木材・小麥粉・砂糖類・石炭・生野菜	7,829	米・鹽乾魚・活鮮魚・粘土・礦物	
	富山	11,375	木材・麥酒・砂糖類・小麥粉・骸炭	12,569	洋紙・木材・米・鹽乾魚・硝子類及其製品	
	新潟	21,378	木材・米・砂糖類・骸炭・綿類	11,692	石油類・綿糸・米・木材・硝子類及其製品	
		計	63,190		51,803	
	近畿地方	滋賀	24,412	木材・石炭・砂糖類・小麥粉・生野菜	18,562	米・綿糸・麥類・木材・牛
京都		25,945	木材・綿織物類・小麥粉・骸炭・砂糖類	16,918	綿糸・米・生野菜・清酒・木材	
大阪		65,916	綿織物類・木材・藥品類・機械類・綿糸	83,643	鐵及鋼・綿類・木材・鐵及鋼製品・綿糸	
奈良		2,781	米・木材・其他肥料・人造肥料・小麥粉	8,184	麥類・綿糸・木材・綿類・其他果物類	
和歌山		3,233	綿織物類・木材・藥品類・機械類・小麥粉	9,028	綿糸・柑橘・綿織物類・木材・漆器	
		計	122,287		136,335	

(鐵道發着貨物府縣別數量並ニ主要取引品目種キ二)

地方別	府縣別	發 送		到 着	
		數量	主 要 品 目	數量	主 要 品 目
中國地方	兵庫	32,417	木材・骸炭・綿織物類・陶磁器・鐵及鋼	106,587	綿類・砂糖類・麥類・鐵及鋼製品・其他果物類
	岡山	2,718	木材・機械類・容器・砂糖類・綿織物類	15,105	鐵・煉瓦・鐵物・洋紙・薪
	廣島	2,031	木材・機械類・刻卷煙草・小麥粉・綿類	5,775	木材・洋紙・清酒・鹽・鐵及鋼製品
	山口	650	木材・機械類・生野菜・綿類・活鮮魚・石炭	14,152	活鮮魚・セメント類・鐵及鋼・竹・石炭
	島根	2,022	米・小麥粉・木材・陶磁器・鐵及鋼	6,743	薪・木炭・竹・木材・繭
	鳥取	2,088	木材・米・刻卷煙草・容器・大豆粕	1,005	薪・木炭・米・木材
	計	41,926		149,367	
四國地方	徳島	69	木材・機械類・綿糸・綿織物類	7	綿織物・繭
	香川	735	小麥粉・木材・陶磁器	599	麥類・和紙・薪
	愛媛	801	機械類・小麥粉・藥品類・木材	485	綿織物類・和紙・柑橘
	高知	30	木材	3	油脂蠟類及其製品
	計	1,635		1,094	
九州地方	福岡	5,114	木材・鐵及鋼・小麥粉・綿織物類・硝子類及其製品	9,545	石炭・硝子類及其製品・麥類・麥酒・洋紙
	佐賀	239	木材・其他肥料・機械類	1,362	米・陶磁器・麥類・洋紙
	長崎	597	機械類・木材・鐵及鋼製品・陶磁器	2,838	活鮮魚・雜穀・麥類・其他果物類・馬
	熊本	1,002	機械類・木材・陶磁器・綿織物類	12,495	木炭・米・竹・洋紙・麥類
	大分	453	木材・陶磁器・機械類	2,370	竹・木炭・疊表類・人造肥料・藥品類
	宮崎	70	機械類・砂糖類	5,257	木炭・竹・米・葉煙草・木材
鹿兒島	179	機械類・陶磁器	6,408	木炭・葉煙草・竹・木材・刻卷煙草	
	計	7,594		40,275	
其他地方	北海道	913	刻卷煙草・綿織物類・陶磁器・機械類	2,364	鹽乾魚・生野菜・活鮮魚・木炭・雜穀
	朝鮮	847	綿糸・陶磁器・機械類・綿織物類	331	米・木材
	樺太			13	鹽乾魚
	計	1,760		2,708	
合 計		1,377,736		898,411	

(本表計數中には其他の貨物を包含せず)(詳細は附表第一票参照)



更に之を前年に於ける發着數量と對比すれば次表の如きものあり。

昭和元年 鐵道發着貨物府縣別數量比較表 (單位噸)  
昭和二年

地方別	區分 府縣別	發 送			到 着		
		昭和二年	昭和元年	増 △ 減	昭和二年	昭和元年	増 △ 減
關東地方	東京	33,456	33,373	83	24,430	22,221	2,209
	神奈川	14,330	13,463	867	37,349	32,910	4,439
	埼玉	4,080	4,218	△ 138	1,897	2,001	△ 104
	千葉	1,067	1,076	△ 9	3,361	3,913	△ 552
	茨城	2,150	2,007	143	4,238	4,788	△ 550
	栃木	3,390	2,494	896	2,082	2,198	△ 116
	群馬	4,233	3,946	287	2,686	2,679	7
	計	62,703	60,577	2,126	76,043	76,710	5,333
奥羽地方	福島	3,225	3,108	117	6,051	6,858	△ 807
	宮城	2,761	2,823	△ 62	1,150	1,445	△ 295
	岩手	1,006	924	82	751	925	△ 174
	青森	919	917	2	4,338	5,224	△ 886
	秋田	883	826	57	2,777	3,002	△ 225
	山形	796	798	△ 2	159	192	△ 33
	計	9,590	9,396	194	15,226	17,646	△ 2,420
中部地方	長野	167,410	159,401	8,009	60,207	56,180	4,027
	山梨	13,229	12,381	848	920	1,188	△ 268
	静岡	135,440	130,943	4,497	46,724	45,776	948
	愛知	260,291	252,390	7,901	130,528	100,190	30,338
	岐阜	433,552	418,620	14,932	141,109	118,043	23,066
	三重	57,126	50,744	6,382	46,072	44,946	1,126
	計	1,067,048	1,024,479	42,569	425,560	366,323	59,237
北陸地方	福井	20,398	20,204	194	19,713	19,360	353
	石川	10,039	10,530	△ 491	7,829	7,454	375
	富山	11,375	11,417	△ 42	12,569	16,269	△ 3,700
	新潟	21,378	21,367	11	11,592	11,394	298
	計	63,190	63,518	△ 328	51,803	54,477	△ 2,674

(鐵道發着貨物府縣別數量前年比較表續キ一)

(單位噸)

地方別	區分 府縣別	發 送			到 着		
		昭和二年	昭和元年	増 △ 減	昭和二年	昭和元年	増 △ 着
近畿地方	滋賀	24,412	24,873	△ 461	18,562	18,191	371
	京都	25,945	25,548	397	16,918	17,038	△ 120
	大阪	65,916	62,796	3,147	83,643	81,437	2,156
	奈良	2,781	2,496	285	8,184	6,871	1,313
	和歌山	3,233	3,137	96	9,028	8,092	936
	計	122,287	118,823	3,464	136,335	131,679	4,656
中國地方	兵庫	32,417	31,339	1,078	106,587	102,551	4,036
	岡山	2,718	2,833	△ 115	15,105	16,052	△ 947
	廣島	2,031	2,099	△ 68	5,775	5,582	193
	山口	650	747	△ 97	14,152	12,780	1,372
	島根	2,022	1,957	65	6,743	8,453	△ 1,710
	鳥取	2,088	2,166	△ 78	1,005	910	95
	計	41,926	41,141	785	149,367	146,328	3,039
四國地方	徳島	69	16	53	7	110	△ 103
	香川	735	643	92	599	444	155
	愛媛	801	736	65	485	584	△ 99
	高知	30	16	14	3	—	3
	計	1,635	1,411	224	1,094	1,138	△ 44
九州地方	福岡	5,114	4,980	134	9,545	8,628	917
	佐賀	239	201	38	1,362	1,840	△ 478
	長崎	597	628	△ 31	2,838	3,131	△ 293
	熊本	1,002	819	183	12,495	13,961	△ 1,466
	大分	453	455	△ 2	2,370	2,337	33
	宮崎	70	62	8	5,257	4,009	1,248
	鹿兒島	119	174	△ 55	6,408	6,072	336
	計	7,594	7,319	275	40,275	39,978	△ 297
其他地方	北海道	913	961	△ 48	2,364	3,086	△ 722
	朝鮮	847	778	69	331	435	△ 104
	樺太	—	—	—	13	52	△ 39
	計	1,760	1,739	21	2,708	3,573	△ 865
	合 計	1,377,736	1,328,403	49,333	898,411	831,852	66,559

(本表計數中ニハ其他ノ貨物ヲ包含セズ) (詳細ハ附票第二票参照)

### 五 都市別集散状況

都市は其の地方に於ける百貨の一大集散地なり、今是等都市間に於ける交易状態を精査するは頗る興味ある問題にして、本調査は前項に記述したる府縣別集散状況より、更に一步を進めて全國九十六取引都市に就きて、其の發着數量並に主要仕向、仕出貨物を調査せるものなり。

是に依れば昭和二年中の發着總數量は九十萬七千二百十七噸（雜品を含まず……以下同じ）内發送五十九萬四千八百十二噸、到着三十一萬三千三十五噸にして、發送六割六分、到着三割四分に當り、差引二十八萬一千六百六十五噸の出超を示せり。

之を各府縣の集散總數量二百二十七萬六千四百四十七噸と其の割合を比較すれば

都市集散貨物	907,217噸	千分比	399
其他町村都邑集散貨物	1,368,930噸	千分比	601

を示し、即ち之に依りて見れば都市の集散貨物が其の府縣に於て如何に多量を占めつゝあるかを知るに足るべし。

次に之等都市中集散量の最多なるものを挙げれば、發送にありては

岐阜市	125,477噸	一宮市	60,959噸	濱松市	53,917噸
大阪市	49,520噸	大垣市	43,546噸	岡崎市	37,628噸
東京市	29,978噸	松本市	23,447噸	豊橋市	20,529噸

の順位にして、岐阜市は都市發送總額の二割一分強、一宮市は一割強に相當せり。到着にありては

大阪市	67,829噸	神戸市	59,343噸	横濱市	22,682噸
東京市	20,570噸	濱松市	11,369噸	京都市	8,578噸
四日市市	8,393噸	下關市	8,305噸	尼ヶ崎市	7,864噸

の順位にして大阪市は其の二割二分弱、神戸市は一割九分強に相當せり。

而して是等都市間に於ける物資集散地域は前項に叙述せる各府縣別集散地域と略其の揆を同じくせり。即ち中部、關西の地方に密なるも九州、四國、奥羽地方に至りて疎なるが如し。

昭和二年中に於ける鐵道による都市別集散數量並に主要取引品目を列記すれば次の如し。

### 昭和二年鐵道發着貨物都市別數量 並ニ主要仕向及仕出品目

府縣別	區分 都市別	發 送		到 着	
		數量	主 要 品 目	數量	主 要 品 目
東 京	東 京	29,978 <sup>噸</sup>	木材・綿織物・陶磁器・麥酒・機械	20,570 <sup>噸</sup>	鐵及鋼製品・洋紙・石油・鐵及鋼・藥品
	八王子	576	米・石炭・綿織物・骸炭・木材	57	絹織物・鐵及鋼・襪襪
神 奈 川	横 濱	3,689	木材・陶磁器・刻煙草・生糸・機械	22,682	硝子製品・麥・鐵及鋼製品・石油・機械
	横須賀	200	木材・襪襪・小麥粉・セメント・藥品	1,247	鐵及鋼製品・鐵及鋼
	川 崎	1,613	木材・綿・米・鐵及鋼・機械	7,340	鐵及鋼・澱粉・綿糸・鐵及鋼製品
千 葉	千 葉	399	鐵及鋼製品・木材・綿織物	22	澱粉
茨 城	水 戸	305	石炭・米・機械・綿織物	44	鮮魚
栃 木	宇 都 宮	314	綿・機械・米・綿織物	107	刻煙草・木材
	足 利	284	綿織物・綿・骸炭	492	綿織物
群 馬	高 崎	942	石炭・骸炭・綿・襪襪・木材	347	硝子製品・木炭
	前 橋	768	骸炭・綿・木材・石炭	76	硝子製品・雜穀
	桐 生	209	木材・綿織物・米	291	綿織物・容器
埼 玉	川 越	77	綿織物・清涼飲料水・機械	257	刻卷煙草・綿織物
宮 城	仙 臺	1,345	木材・綿・米・陶磁器	5 <sup>噸</sup>	馬・刻卷煙草
福 島	福 島	290	綿・米・砂糖	21	馬鈴薯
	若 松	588	小麥粉・木材・綿・機械	443	其他ノ果物類・漆器・鐵及鋼製品
	郡 山	842	綿・機械・木材・骸炭	1,883	綿糸・鐵及鋼製品・綿

(昭和二年鐵道發着貨物都市別數量並ニ主要仕向及仕出品目續キ一) 單位噸

府縣別	都市別	發 送		到 着	
		數量	主 要 品 目	數量	主 要 品 目
岩手	盛岡	295	綿・米・綿織物	33	石油
秋田	秋田	224	米・綿織物・綿	87	硝子製品・木材
山形	山形	268	綿・綿織物・襪	—	—
	米澤	112	米・綿	16	粘土
青森	青森	281	綿・綿織物・米	982	鮮魚・木材・干魚
	弘前	110	綿織物・綿	695	其他果物・馬鈴薯
愛知	豐橋	20,529	米・砂糖・木材・小麥粉・鐵及鋼	3,941	砂糖・味噌醬油・鮮魚
	岡崎	37,628	木材・米・小麥粉・砂糖・石炭・飼料	3,868	綿糸・綿・綿織物
	一宮	60,959	石炭・木材・其他ノ肥料・大豆粕・綿糸	888	麥・綿糸
岐阜	岐阜	125,477	石炭・木材・米・砂糖・小麥粉	3,670	麥・米・木材
	大垣	43,545	石炭・綿・木材・米・小麥粉	5,370	綿・綿糸・藥品・米
長野	長野	9,099	木材・石炭・砂糖・骸炭・米	236	容器・硝子製品・野菜
	松本	23,447	木材・石炭・砂糖・綿・米	765	硝子製品・野菜・襪
	上田	3,286	木材・砂糖・石炭・大豆粕	101	硝子製品・清酒
山梨	甲府	7,729	木材・米・砂糖・骸炭・石炭	118	鐵及鋼製品・生糸・其他ノ果物類
靜岡	靜岡	8,435	木材・米・砂糖・骸炭	5,412	木材・柑橘・洋紙・漆器
	濱松	53,917	木材・石炭・セメント・小麥粉・綿糸	11,369	砂糖・綿織物・木材・綿糸・野菜
	沼津	3,251	木材・砂糖・石炭・骸炭	4,913	木材・鮮魚・干魚・牛
三重	清水	3,288	木材・石炭・砂糖	6,865	木材・柑橘・其他果物類・洋紙
	宇治山田	4,816	米・小麥粉・麥酒	4,093	綿糸・牛・綿
福井	四日市	5,705	砂糖・小麥粉・刻煙草・セメント	8,393	綿糸・米・綿・陶磁器・其他ノ肥料
	津	6,262	木材・小麥粉・砂糖・米	3,096	綿糸・米・綿・木材
石川	福井	7,718	木材・米・砂糖・小麥粉	2,885	米・綿糸・綿・雜穀
富山	金澤	6,705	木材・砂糖・小麥粉・野菜・石炭	1,720	米・陶磁器・硝子製品
山高岡	富山	3,263	麥酒・砂糖・木材・小麥粉	550	硝子製品・木材・米
	高岡	2,935	骸炭・砂糖・木材・米	563	綿糸・硝子製品・米

(昭和二年鐵道發着貨物都市別數量並ニ主要仕向及仕出品目續キ二) 單位噸

府縣別	都市別	發 送		到 着	
		數量	主 要 品 目	數量	主 要 品 目
新潟	新潟	3,476	木材・米・砂糖・綿糸	5,190	石油・綿糸・米・藥品
	長岡	2,680	木材・砂糖・骸炭	1,240	石油・洋紙・木材
	高田	1,115	木材・骸炭	269	綿糸・木材
大阪	大阪	49,520	綿織物・木材・鐵及鋼・綿糸・藥品	67,829	鐵及鋼・木材・綿糸・綿織物・鐵及鋼製品・洋紙
	堺	1,340	木材・小麥粉・人造肥料	1,236	綿糸・鐵及鋼製品・藥品
	岸和田	784	小麥粉・人造肥料	838	綿・綿織物・綿糸
京都	京都	17,107	木材・綿織物・砂糖・小麥粉	8,578	綿糸・米・卷刻煙草・蠶製品
滋賀	大津	1,966	木材・小麥粉・砂糖	1,812	綿糸・米・木材
和歌山	和歌山	2,550	綿織物・木材・藥品・機械	4,189	綿糸・綿織物・藥品
奈良	奈良	752	木材・機械	168	麥・米
兵庫	神戶	14,666	綿織物・陶磁器・木材・鐵及鋼	59,343	綿・砂糖・其他ノ果物・石油・人造肥料
	姫路	792	木材・小麥粉・綿織物	998	麥・木材・燐寸
	尼ヶ崎	6,003	骸炭・鐵及鋼・機械	7,864	鐵及鋼製品・硝子製品・鐵及鋼・洋紙
	明石	93	木材・野菜	1,048	蠶製品・麥・鹽
岡山	西ノ宮	236	木材・容器	2,157	清酒・和紙・麥
	岡山	764	木材・砂糖	950	米・洋紙・木炭
廣島	廣島	696	刻煙草・木材	920	木材・洋紙・鐵製品
	吳	496	機械・小麥粉・鐵及鋼	177	鐵・機械
	尾ノ道	210	干魚・木材	280	麥・清酒・疊表
鳥取	福山	140	機械・干魚	830	繭・麥・染料・顏料・塗料
	鳥取	480	米・木材	48	薪
島根	米子	12	小麥粉	13	薪
	松江	285	木材・小麥粉	189	米・馬
山口	下ノ關	250	野菜・木材	8,305	鮮魚・其他ノ果物・洋紙
	宇部	8	機械	12	麥
德島	德島	17	機械	—	—

(昭和二年鐵道發着貨物都市別數量並ニ主要仕向及仕出品目續キ三) 單位噸

府縣別	區分 都市別	發 送		到 着	
		數量	主 要 品 目	數量	主 要 品 目
香川	高松	203	小麥粉・陶磁器	169	葉煙草・麥
	丸龜	238	小麥粉	28	麥・藥品
愛媛	今治	396	煉瓦・藥品	60	柑橘・綿織物
福岡	福岡	121	機械・綿織物	327	機械・鮮魚・鐵及鋼製品
	門司	233	刻煙草・綿織物	73	石油・硝子製品
	八幡	1,583	木材・鐵及鋼	1,566	硝子及製品・鐵及鋼・藥品
	小倉	189	木材・鐵及鋼製品・陶磁器	862	硝子及製品・洋紙
	久留米	206	刻煙草・機械	245	綿織物・油脂蠟及製品
	大牟田	468	鐵及鋼・木材	421	藥品・米・石油
	若松	45	陶磁器・石油	60	鐵及鋼製品
熊本	熊本	793	機械・陶磁器	1,010	米・竹・馬
	佐賀	54	木材	83	米
長崎	長崎	222	機械・木材	1,992	鮮魚・其他ノ果物・雜穀・馬
	佐世保	250	機械・木材	62	鮮魚
大分	大分	43	木材	76	疊表・綿・馬
	別府	16	木材	240	人造肥料・竹・藥品
宮崎	宮崎	13	砂糖	213	葉煙草・竹・米
	都城	32	機械	54	竹
鹿島	鹿兒島	55	鐵及鋼製品・陶磁器	2,820	米・葉煙草・木炭
北海道	函館	231	卷刻煙草・綿織物	832	干魚・鮮魚
	札幌	99	陶磁器・綿織物	489	野菜・飼料
	小樽	318	刻卷煙草・綿織物	17	木炭
	旭川	129	綿織物	47	木材・雜穀
	室蘭	4	綿織物	42	干魚・木炭
	釧路	—	—	18	鮮魚
計		594,182		313,035	

(詳細は附表第三、第四票參照)

### 六 季節に依る集散狀況

鐵道貨物の集散量を季節に依り觀察するに一年を通じて一、二月の頃最も少く、三月以降漸増し五、六月より十月頃迄は一進一退を示し、十一、二月の年末に至りて最も盛んなるを常態とす。

昭和二年中に於ける集散量も略之に相似たり。即ち到着貨物にありては一月を最低とし、二月に入りて稍々増加し、十一、十二月に至りて頗る旺盛を極め、六、九、八、五、四、七、三、十の各月其の間にありて漸増を示せり、發送にありては十月を最高とし、四月之に次ぎ以下三、十二、五、十一、六、七、九、八、一月の順位にて二月を最低とせり。

試みに出入貨物數量を月別に分ち、尙前年の數量を揚げて其の増減を觀察するに次の如きものあり。

昭和二年 鐵道發着貨物月別數量表 (單位噸)

月 別	區 分	發 送			到 着		
		昭和二年	昭和元年	増△減	昭和二年	昭和元年	増△減
一 月		159,014	152,344	6,670	89,395	94,191	△ 4,796
二 月		148,981	153,664	△ 4,683	90,400	102,938	△ 12,538
三 月		179,356	167,998	11,358	119,961	108,023	11,938
四 月		180,133	172,007	8,126	107,253	102,601	4,652
五 月		174,530	161,557	12,973	105,690	93,795	12,895
六 月		173,007	168,525	4,482	101,833	86,593	15,240
七 月		168,664	159,665	8,999	108,751	93,502	15,249
八 月		155,344	150,317	5,027	106,616	91,392	15,224
九 月		162,636	151,155	11,481	104,858	90,062	14,796
十 月		184,211	165,818	18,393	124,693	109,866	14,827
十 一 月		173,143	166,385	6,758	122,525	101,481	21,044
十 二 月		178,533	169,625	8,908	124,715	105,566	19,149
合 計		2,037,552	1,939,060	98,492	1,307,690	1,180,010	127,680

更に之を品種別に分ちて、其毎月に於ける發着數量を表示すれば、次の如し。

昭和二年鐵道發送

類別	種別	一月	二月	三月	四月	五月
農 產 品	米	7,393	4,475	5,347	7,419	6,615
	麥類	87	90	684	509	703
	大豆	1,286	1,158	1,153	1,162	1,213
	落花生	21	39	—	—	—
	雜穀	228	43	81	225	404
	生甘藷	6	10	19	5	4
	生馬鈴薯	7	19	36	19	97
	生野菜	588	448	761	1,020	721
	柑橘	76	35	54	59	37
	其他果物類	37	65	92	107	126
製 品	薯 製 品	228	210	504	418	293
計		9,957	6,592	8,731	10,943	10,213
林 產 品	木材類	22,331	22,621	26,260	26,065	24,540
	木炭	84	82	125	40	58
	薪竹	82	16	18	—	8
	苗木	25	16	27	—	49
	計	26	—	45	8	—
計		22,548	22,735	26,475	26,113	24,655
鑛 產 品	石制	202	214	83	16	99
	栗石	15	75	—	—	—
	砂利	—	30	—	—	33
	粘土	162	102	132	48	37
	粘炭	29,747	25,460	31,644	42,889	35,851
	骸炭	2,075	1,968	2,344	2,854	2,154
	鑛 物	98	—	—	—	9
	礦石	283	353	429	360	306
	灰石	—	—	—	—	—
	油類	118	192	268	217	150
鐵及銅	800	976	1,776	2,119	1,546	
計	—	—	13	—	8	
計		33,500	29,370	36,689	48,503	40,193

貨物月別數量表

(單位噸)

六月	七月	八月	九月	十月	十一月	十二月	合計
5,053	6,559	7,827	6,470	6,770	5,602	9,638	79,168
2,041	558	45	106	104	141	59	5,127
779	311	718	320	383	889	1,190	10,562
—	—	—	—	—	—	—	60
240	166	138	140	147	16	215	2,043
3	4	11	29	46	30	13	180
328	16	41	21	12	17	15	628
625	1,406	524	315	464	453	558	7,883
10	10	—	—	19	64	110	474
161	289	321	120	141	94	60	1,613
325	269	280	282	338	386	446	3,979
9,595	9,588	9,905	7,803	8,424	7,692	12,304	111,717
27,489	29,399	27,471	21,708	29,872	30,219	29,309	322,684
8	8	34	45	73	47	73	677
—	22	—	—	—	8	—	154
64	16	1	1	37	1	32	269
—	—	—	—	—	—	8	87
26,561	29,445	27,506	26,754	29,982	30,275	29,822	323,871
137	353	112	59	158	342	164	1,939
—	8	—	—	—	—	—	98
—	10	—	—	45	—	16	134
31	70	26	21	8	—	13	650
33,363	33,140	29,042	36,483	41,217	41,622	35,881	416,339
2,029	1,898	2,162	2,552	2,248	2,332	2,246	26,832
—	—	—	—	—	—	15	122
316	335	560	305	231	388	243	4,109
—	—	—	—	—	—	—	—
236	215	184	178	207	225	204	2,394
1,938	2,543	2,589	2,808	2,962	2,233	2,497	24,787
—	22	17	8	12	8	14	102
38,050	38,594	34,692	42,384	47,088	47,150	41,293	477,506

(昭和二年鐵道發送貨物月別數量表續キ一)

種別	種別	一月	二月	三月	四月	五月
水 產 品	海藻類	18	8			8
	鹽乾魚	522	160	384	632	213
	活鮮魚	360	282	258	182	211
	計	354	2,265	386	239	276
加 工 食 料 品	小麥粉	2,061	2,830	3,938	3,640	4,012
	澱粉類	70	77	51	71	39
	砂糖類	2,099	3,818	4,406	4,674	3,614
	味噌醬油	31	237	547	374	403
計	4,761	6,962	8,942	8,759	8,068	
嗜好 品	茶葉	5	5	5	6	5
	煙草				60	
	刻卷煙	593	538	523	417	563
	清酒	72	85	106	79	86
	麥酒	217	148	850	1,714	2,576
	清涼飲料水類	40	27	142	218	31
水		168	135	30	24	
計	927	971	1,761	2,524	3,285	
肥 飼 料	人造肥料	1,115	1,245	1,738	1,257	2,457
	大豆粕	18,694	7,558	6,117	2,486	4,763
	魚肥	105	210	139	78	87
	其他肥料	1,656	1,753	1,633	1,329	2,295
	飼料	1,939	1,529	1,908	966	2,349
計	23,509	12,295	11,535	6,116	11,951	
布 帛 類	綿類	1,624	2,963	4,518	3,824	2,221
	絲類	1,778	2,127	2,301	1,629	1,883
	織物類	3,095	2,958	3,360	2,860	4,377
	繭	511	84	278	332	280
	生皮	40	41	157	53	58
	生絲	42	43	93	68	83
	絹織物類	20	10	2	1	1
	毛織物類	176	117	59	73	102
	麻				16	
	計	7,286	8,373	10,768	8,856	9,005

(單位噸)

六月	七月	八月	九月	十月	十一月	十二月	合計
9	8	27	8	8	8		102
622	363	464	382	457	518	351	5,068
204	171	232	225	393	393	931	3,842
153	232	124	134	307	474	767	5,711
988	774	847	749	1,165	1,393	2,049	14,723
4,268	3,986	3,125	2,733	2,824	2,853	3,078	39,348
34	31	55	29	64	53	115	689
4,490	4,422	4,225	3,757	4,031	2,910	4,056	46,502
296	320	352	491	535	453	481	5,020
9,088	8,759	7,757	7,010	7,454	6,269	7,730	91,559
5	3	1	2	3	3	5	48
					24	112	196
660	882	681	575	642	487	551	7,112
97	94	71	59	156	116	179	1,200
1,613	776	671	264	134	56	154	9,173
118	83	36	4	13	3	6	721
	206	314	9	44	37	8	975
2,493	2,044	1,774	913	992	726	1,015	19,425
3,406	971	139	174	899	826	634	14,861
7,145	4,108	604	67	11	14	113	51,680
412	205	13	329	508	708	547	3,341
1,868	786	522	885	891	860	1,168	15,646
1,310	1,971	1,357	1,021	3,181	1,144	1,693	20,368
14,141	8,041	2,635	2,476	5,490	3,552	4,155	105,896
3,035	2,549	2,222	2,088	1,966	1,673	1,700	30,383
2,559	2,512	1,976	2,098	2,046	2,154	2,068	25,131
5,402	5,406	5,257	3,979	4,010	4,162	3,989	48,855
2,049	636	661	414	669	272	52	6,238
90	141	285	330	335	117	82	1,729
83	76	80	83	71	79	104	935
1	1		3	1	3	3	46
152	217	295	758	303	196	242	2,690
						8	24
13,371	11,538	10,776	9,753	9,401	8,656	8,248	116,031

(昭和二年鐵道發送貨物月別數量表續キ二)

類別	種別	一月	二月	三月	四月	五月
業 品	石 灰	—	—	19	40	—
	セメント類	1,883	1,030	1,162	765	1,065
	瓦	28	16	44	50	57
	煉瓦	154	74	24	184	91
	陶磁器	418	543	707	664	745
	土器	76	26	—	—	8
	硝子類及其製品	153	153	236	272	320
	計	2,712	1,842	2,192	1,975	2,286
工 産 品	パ ル プ	—	8	—	9	—
	襪 類	297	380	476	279	415
	和 紙	64	63	53	42	59
	洋 紙	402	409	590	557	531
	疊 表 類	40	29	57	50	24
	鐵及鋼製品類	535	755	774	774	1,165
	漆 器	47	58	58	10	37
	機 械 類	1,047	1,205	1,484	2,066	1,662
	油脂蠟類及其製品	177	87	125	135	109
	染料顔料及塗料	45	—	20	29	17
	藥 品 類	1,043	1,200	951	1,300	958
燐 寸 器	8	8	50	61	48	
	容 器	264	213	225	199	248
	計	3,969	4,415	4,863	5,511	5,273
畜 産 品	鮮 肉	6	5	6	1	1
	皮 革 類	16	8	—	16	1
	獸 毛	710	341	393	885	764
	牛	15	17	45	42	69
	馬 豚	—	8	4	8	44
	計	747	379	448	952	879
	其ノ他ノ貨物	47,844	52,332	65,924	58,828	58,014
	計	47,844	52,332	65,924	58,828	58,014
	合 計	159,014	148,981	179,356	180,133	174,530

(單位噸)

六 月	七 月	八 月	九 月	十 月	十一月	十二月	合 計
—	8	—	—	—	—	—	67
582	3,059	2,485	3,383	4,787	4,298	4,675	29,174
32	29	32	49	31	—	13	381
72	190	170	137	174	114	131	1,515
910	936	626	958	913	856	807	9,083
8	8	72	16	26	47	30	317
322	454	568	574	451	418	308	4,202
1,926	4,684	3,953	5,090	6,382	5,733	5,964	44,739
105	—	8	—	—	—	—	130
555	534	606	466	531	330	417	5,286
112	93	87	88	92	38	110	901
411	571	488	543	644	698	509	6,353
17	31	22	43	32	11	43	399
1,126	796	1,278	1,106	1,197	1,181	1,960	12,647
58	51	35	45	55	58	68	581
1,860	1,290	1,802	1,277	1,262	1,229	1,861	18,045
158	69	214	163	169	123	264	1,793
16	16	20	21	—	16	16	216
941	1,015	1,081	988	1,113	1,036	1,211	12,837
40	32	61	80	42	80	56	566
595	323	364	592	775	151	231	4,180
5,994	4,821	6,066	5,413	5,912	4,951	6,746	63,934
—	—	—	1	1	2	7	30
12	18	2	4	22	24	25	148
453	642	267	549	913	524	1,136	7,577
5	11	20	35	33	27	21	340
8	6	7	12	77	43	23	240
—	—	—	—	—	—	—	—
478	677	296	601	1,046	620	1,212	8,335
49,352	49,699	49,137	53,690	60,875	56,126	57,995	659,816
49,352	49,699	49,137	53,690	60,875	56,126	57,995	659,816
173,007	168,664	155,344	162,636	184,211	173,143	178,533	2,037,552

昭和二年鐵道到着

類別	種別	一月	二月	三月	四月	五月
農 產 品	米	5,945	4,240	4,593	4,750	3,631
	麥類	3,228	2,438	842	809	1,590
	大豆	418	199	140	125	119
	落花生	138	97	121	34	44
	雜穀	567	468	626	395	269
	生甘藷	168	176	68	47	26
	生馬鈴薯	10	57	74	40	15
	生野菜	490	328	394	923	1,045
	柑橘	1,448	734	916	782	382
	其他果物類	847	762	818	1,219	1,162
藥品	708	714	748	793	1,030	
	計	13,967	10,219	9,340	9,917	9,313
林 產 品	木材類	4,706	5,902	11,838	10,523	10,773
	木炭	1,675	1,956	2,351	2,211	1,822
	薪竹	1,666	888	1,059	1,134	1,595
	苗木	735	657	580	868	623
		8	9	86	8	—
	計	8,790	9,412	15,914	14,749	14,813
礦 產 品	石材	716	1,582	1,927	1,676	1,004
	割栗石	1,871	2,286	3,896	1,024	1,240
	砂利	1,211	2,382	3,780	3,893	4,126
	粘土	664	915	1,293	951	1,450
	石炭	457	399	769	721	555
	骸炭	21	26	86	53	21
	鑛物	550	420	406	575	619
	磁石	967	1,229	892	755	940
	石灰	—	15	50	62	35
	石油	1,279	1,413	1,946	1,043	1,742
	鐵及銅	2,183	1,816	2,590	2,895	2,923
		8	17	13	21	21
		計	9,927	12,500	17,648	13,679

貨物月別數量表

(單位噸)

六月	七月	八月	九月	十月	十一月	十二月	合計
3,187	3,301	3,072	2,915	6,651	7,537	9,292	59,120
3,494	8,732	6,998	3,225	4,350	1,556	1,089	38,356
162	33	79	318	559	508	348	3,008
47	14	24	103	59	109	159	949
466	571	472	505	798	719	655	6,511
49	5	17	159	324	426	394	1,859
3	6	69	26	254	107	27	688
272	140	246	557	1,127	831	687	7,040
66	37	7	3	446	2,014	3,270	10,105
1,189	1,525	3,497	4,083	2,727	2,987	953	21,769
1,044	430	492	510	570	474	456	8,029
9,984	14,844	14,973	12,404	17,865	17,268	17,340	157,434
8,866	7,784	8,135	10,162	12,071	14,235	11,670	116,665
1,508	1,644	2,001	2,167	2,486	2,941	3,407	26,169
1,119	527	1,138	1,404	873	876	591	12,875
298	136	398	721	899	825	695	7,435
—	—	—	—	—	—	—	111
11,791	10,091	11,672	14,454	16,329	18,877	16,363	163,255
1,256	1,391	1,180	1,189	1,686	1,645	1,792	17,044
1,501	1,448	1,842	1,595	658	895	1,393	19,659
6,105	7,131	7,946	7,037	9,316	4,325	5,558	62,810
1,352	1,450	1,330	794	819	943	917	12,878
276	191	203	221	426	181	424	4,823
81	112	160	13	26	26	8	633
646	702	623	330	255	244	320	5,690
827	1,101	991	886	975	985	1,195	11,743
57	132	45	15	30	63	53	557
1,652	1,748	1,663	1,881	2,402	2,059	2,063	20,891
2,646	2,352	1,993	2,085	3,053	2,980	2,407	29,923
—	8	23	35	—	—	—	146
16,399	17,766	17,999	16,081	19,646	14,346	16,130	186,797



(昭和二年鐵道到着貨物月別數量表續キ一)

類別	種別	一月	二月	三月	四月	五月
水產品	海藻類	10	—	21	27	13
	鹽乾魚	20	15	—	67	18
	活鮮魚	532	870	720	408	790
	計	1,177	1,194	1,474	1,646	1,453
加工食品	小麥粉	282	251	344	195	490
	澱粉類	172	135	203	243	147
	砂糖類	1,147	945	988	905	1,130
	味噌醬油	423	554	549	465	440
計	2,024	1,885	2,084	1,803	2,207	
嗜好品	茶	39	51	35	29	120
	葉煙草	487	726	338	485	651
	刻卷煙草	422	416	376	228	340
	清酒	308	535	478	590	519
	麥酒	68	135	650	1,448	1,639
	清涼飲料水類	21	238	91	327	80
計	1,345	2,101	1,968	3,107	3,349	
肥料	人造肥料	447	411	845	282	981
	大豆粕	50	48	102	—	102
	魚肥	43	57	86	94	341
	其他肥料	402	355	403	276	422
	飼料	188	98	58	171	169
計	1,130	969	1,494	823	2,015	
布帛類	綿類	5,019	5,388	5,488	4,787	5,384
	絲類	3,358	2,942	4,447	3,143	3,698
	織物類	901	788	807	807	987
	繭	94	113	51	20	33
	生皮	90	129	250	105	114
	生絲	47	57	41	56	63
	絹織物類	22	5	10	7	4
	毛織物類	77	51	47	45	38
	麻	17	8	63	45	76
	計	9,625	9,481	11,204	9,072	10,397

(單位噸)

六月	七月	八月	九月	十月	十一月	十二月	合計
21	16	31	13	8	35	20	215
10	—	319	534	432	78	57	1,550
856	800	1,044	770	960	1,075	766	9,591
1,664	1,441	1,138	1,001	2,287	2,408	1,742	18,625
2,551	2,257	2,532	2,318	3,687	3,596	2,585	29,981
385	305	285	589	568	465	147	4,306
226	163	202	207	262	272	283	2,515
1,435	1,732	1,355	1,441	1,441	1,397	1,611	15,527
366	225	415	578	657	657	508	5,837
2,412	2,425	2,257	2,815	2,928	2,791	2,549	28,185
118	89	49	46	54	48	25	703
582	601	512	63	1,739	1,444	595	8,223
246	123	198	197	308	264	238	3,356
261	200	218	677	914	715	1,219	6,634
1,099	953	910	659	110	74	180	7,925
362	136	88	39	6	23	89	1,500
—	—	—	—	—	—	—	—
2,668	2,102	1,975	1,681	3,131	2,568	2,346	28,341
1,911	470	121	206	339	375	465	6,853
195	53	16	60	42	39	23	730
309	72	61	196	183	122	181	1,745
442	229	248	183	158	94	355	3,567
227	171	106	155	111	207	168	1,829
3,034	995	552	800	833	837	1,192	14,724
5,417	4,602	4,152	4,861	5,162	4,220	5,640	60,117
4,092	3,554	3,491	3,462	3,614	3,707	3,743	43,706
1,004	1,101	885	1,220	1,233	1,067	805	11,668
951	291	403	281	883	150	25	3,295
174	201	208	191	283	126	80	1,951
59	61	56	91	75	58	42	706
7	8	22	12	15	5	3	120
73	129	197	245	245	143	67	1,357
40	53	24	16	77	65	29	513
11,817	10,000	9,893	10,382	11,587	9,541	10,434	123,433

(昭和二年鐵道到着貨物月別數量表續キニ)

類別	月別		一 月	二 月	三 月	四 月	五 月
	種 別	別					
窯業品	石灰	噸	375	299	305	362	354
	セメント類	噸	386	603	1,155	703	580
	瓦	噸	288	269	275	410	446
	煉瓦	噸	446	304	495	866	760
	陶磁器	噸	1,232	1,515	1,942	1,965	1,967
	土器	噸	—	97	24	—	48
品	硝子類及其製品	噸	715	652	753	805	1,487
	計		3,442	3,744	4,949	5,111	5,642
工業品	パルプ	噸	8	—	8	—	—
	襪類	噸	101	112	134	94	145
	和紙	噸	252	549	213	232	197
	洋紙	噸	1,820	1,251	1,831	2,865	2,420
	疊表類	噸	111	145	156	194	197
	鐵及鋼製品類	噸	1,876	2,636	2,698	1,621	2,258
	漆器	噸	83	85	120	121	87
	機械類	噸	711	532	975	926	849
	油脂蠟類其ノ製品	噸	362	226	385	371	347
	染料顏料及塗料	噸	102	54	117	61	43
	藥品類	噸	669	656	834	745	811
	燐寸器	噸	8	40	24	37	40
品	容 器	噸	245	116	365	318	377
	計		6,348	6,402	7,860	7,585	7,771
畜産品	鮮肉	噸	185	164	157	104	126
	皮革類	噸	32	27	13	2	13
	獸毛	噸	—	37	63	71	34
	牛	噸	305	327	313	176	186
	馬	噸	280	230	186	150	60
	豚	噸	32	—	17	8	19
品	計		834	785	749	511	438
	其ノ他ノ貨物	噸	30,224	30,823	44,536	38,743	33,795
計			30,224	30,823	44,536	38,743	33,795
合 計			89,395	90,400	119,961	107,253	106,690

(單位噸)

六 月	七 月	八 月	九 月	十 月	十一月	十二月	合 計
305	348	328	393	351	324	245	3,989
675	321	553	236	190	421	152	5,980
302	412	393	295	282	336	279	3,987
425	372	226	151	399	703	302	5,449
1,879	1,959	2,137	2,273	2,429	2,420	2,578	24,288
—	—	8	8	13	—	34	232
2,205	1,901	2,061	2,200	1,743	1,292	1,129	16,943
5,791	5,313	5,706	5,556	5,407	5,496	4,711	60,868
—	—	—	—	—	8	—	24
68	142	109	88	98	201	77	1,369
147	274	187	214	244	153	215	2,827
2,190	2,571	3,046	3,056	2,890	2,492	2,309	28,741
89	81	119	149	144	126	113	1,624
2,267	3,061	2,260	1,935	2,809	3,115	3,584	30,120
73	81	109	117	135	92	124	1,227
785	855	959	1,133	1,142	630	1,159	10,656
477	398	400	315	392	318	331	4,322
32	93	127	201	166	88	96	1,180
924	863	884	851	916	1,009	999	10,161
48	40	96	48	56	64	64	565
867	621	363	223	381	218	190	4,284
7,967	9,030	8,659	8,330	9,373	8,514	9,261	97,100
109	56	52	90	109	96	116	1,364
37	—	—	8	1	14	37	184
55	29	24	34	108	122	192	769
215	390	339	404	351	421	345	3,772
48	78	83	124	264	375	146	2,024
15	56	27	—	6	—	—	180
479	609	525	660	839	1,028	836	8,293
26,890	33,319	29,873	29,377	33,068	37,663	40,968	409,279
26,890	33,319	29,873	29,377	33,068	37,663	40,968	409,279
101,833	108,751	106,616	104,858	124,693	122,525	124,715	1,307,690

### 第三節 電氣鐵道に依るもの

#### 一 集散の概要

軌近電車を利用せる貨物の輸送は、日を遡るに増加の傾向を呈せるは、輸送の迅速簡易、運賃の低廉なると、市外に於ける工業漸次發達せるに基因するものとす。

今昭和二年中に於ける集散の概要を窮ふに發着總噸數四十二萬八千五百五十一噸、内發送二十六萬四千七百六十五噸、到着十六萬三千七百八十六噸にして、即ち發送貨物は總噸數の六割二分弱を占む、之を前年と比較するに發送に於ては三千五百七十五噸減を示し、到着に於て三萬三千百十四噸を増加し、結局差引二萬九千五百三十九噸の増加を示せるなり。

而して其の取扱貨物の主なるものは、發送にありてはセメント類の九萬四千七百七十噸を最多とし、石炭の六萬三千百八十一噸之に亞ぎ、木材の九千百二十噸、大豆粕の四千百五十五噸、其他の肥料類二千九百二十六噸、砂糖の二千二百四十九噸、機械類の二千八百八十五噸等なりとす、到着貨物にありては礦物の七萬三千二十八噸最も多く總數量の四割五分弱に該當し、之に次ぐを石灰石の八千五百七十七噸、石材の五千九百二十噸、砂利三千二十七噸、木材二千八百十六噸、綿糸の二千二百七十二噸等とす。

是等貨物を會社別に分ちて、前年と其の増減を比較し、併せて主要取扱貨物を表示すれば次の如し。

### 電氣鐵道に依るもの

統計ハ異理ノ母ナリ

### 第三節 電氣鐵道に依るもの

#### 一 集散の概要

輓近電車を利用せる貨物の輸送は、日を遂ふて増加の傾向を呈せるは、輸送の迅速簡易、運賃の低廉なると、市外に於ける工業漸次發達せるに基因するものとす。

今昭和二年中に於ける集散の概要を窮ふに發着總噸數四十二萬八千五百五十一噸、内發送二十六萬四千七百六十五噸、到着十六萬三千七百八十六噸にして、即ち發送貨物は總噸數の六割二分弱を占む、之を前年と比較するに發送に於ては三千五百七十五噸減を示し、到着に於て三萬三千百十四噸を増加し、結局差引二萬九千五百三十九噸の増加を示せるなり。

而して其の取扱貨物の主なるものは、發送にありてはセメント類の九萬四千七百七十噸を最多とし、石炭の六萬三千百八十一噸之に亞ぎ、木材の九千百二十噸、大豆粕の四千百五十五噸、其他の肥料類二千九百二十六噸、砂糖の二千二百四十九噸、機械類の二千八百八十五噸等なりとす、到着貨物にありては礦物の七萬三千二十八噸最も多く總數量の四割五分弱に該當し、之に次ぐを石灰石の八千五百七十七噸、石材の五千九百二十噸、砂利三千二十七噸、木材二千八百十六噸、綿糸の二千二百七十二噸等とす。

是等貨物を會社別に分ちて、前年と其の増減を比較し、併せて主要取扱貨物を表示すれば次の如し。

### 電氣鐵道に依るもの

統計ハ眞理ノ母ナリ

昭和元年 電氣鐵道發着貨物會社別數  
 昭和二年 量增減比較並主要取扱品目

(單位噸)

	區分 會社名	昭和二年	昭和元年	增 △ 減	主要品目 (數量噸)
發	名古屋鐵道	46,877	55,635	9,242	石炭・大豆粕・其他ノ肥料・雜穀・ セメント・木材・味噌醬油・小麥 粉・砂糖
	愛知電氣	160,803	176,238	△ 15,435	セメント・石炭・木材・機械・骸炭 鐵及鋼・綿糸
	瀨戶電氣	39,085	36,467	2,618	石炭・木材・藥製品・雜穀
送	合計	264,765	268,340	△ 3,575	
到	名古屋鐵道	11,347	10,190	1,157	砂利・綿糸・木材・野菜・牛・毛織 物
	愛知電氣	146,441	112,853	33,588	鐵物・石灰石・石材・木材・米・綿 織物・陶器
	瀨戶電氣	5,998	7,629	△ 1,631	粘土・木材・其他肥料・煉瓦
着	合計	163,786	130,672	33,114	

尙に之を類別に分ちて示せば次表の如し、

昭和二年各電氣鐵道發着貨物類別比較表 (單位噸)

類別	發 送			到 着		
	名古屋鐵道	愛知電氣	瀬戸電氣	名古屋鐵道	愛知電氣	瀬戸電氣
農 產 品	5,745	195	1,669	927	2,875	—
林 產 品	2,549	4,309	2,627	48	1,990	1,084
礦 產 品	11,607	29,972	28,027	4,456	86,727	1,594
水 產 品	689	198	7	1	15	—
加工食料品	4,609	896	38	10	286	96
嗜好品	548	209	—	39	229	—
肥 飼 料	8,244	332	75	53	25	197
布 帛 類	1,233	1,349	—	2,913	1,649	—
窯 業 品	1,830	93,143	224	7	1,832	167
工 業 品	482	2,997	—	103	346	—
畜 產 品	136	—	—	330	—	—
其 他 貨 物	27,205	27,203	6,418	2,460	50,467	2,860
合 計	64,877	160,803	39,085	11,347	146,441	5,998

更に之を品種別に分ちて表示すれば次の如きものあり。

昭和二年電氣鐵道發着貨物會社別數量表 (單位噸)

類別	品 種 別	發 送			到 着		
		名古屋鐵道	愛知電氣	瀬戸電氣	名古屋鐵道	愛知電氣	瀬戸電氣
農 產 品	米	733	18	—	188	1,248	—
	麥 類	—	—	—	106	1,057	—
	大豆	457	10	—	2	110	—
	落花生	—	—	—	—	—	—
	雜 穀	2,500	22	453	13	—	—
	生 甘 藷	—	1	—	25	325	—
	生 馬 鈴 薯	—	—	—	—	2	—
	生 野 菜	1,135	91	2	567	75	—
	柑 橘	—	—	—	—	—	—
	其ノ他ノ果物類	920	45	—	19	3	—
藥 製 品	—	8	1,214	7	55	—	
	計	5,745	195	1,669	927	2,875	—
林 產 品	木 材 類	2,514	4,282	2,324	47	1,693	1,076
	炭	—	27	—	—	53	—
	薪 竹	35	—	303	—	244	8
	苗 木	—	—	—	1	—	—
	計	2,549	4,309	2,627	48	1,990	1,084
礦 產 品	石 材	43	2	—	1,427	4,493	—
	割 栗	—	—	—	—	—	—
	砂 利	851	—	—	3,027	—	—
	粘 土	—	—	—	—	—	1,594
	石 炭	10,355	24,799	28,027	—	58	—
	該 炭	—	2,702	—	—	—	—
	礦 物	—	—	—	—	—	—
	礦 石	—	1	—	—	73,028	—
	石 灰	—	939	—	—	8,577	—
	石 油 類	12	9	—	—	164	—
鐵 及 鋼	346	1,501	—	2	383	—	

(昭和二年電氣鐵道發着貨物會社別數量表續キ一)

(單位噸)

類別	品種別	發 送			到 着		
		名古屋鐵道	愛知電氣	瀬戸電氣	名古屋鐵道	愛知電氣	瀬戸電氣
	銅	—	19	—	—	24	—
	計	11,607	29,972	28,027	4,456	86,727	1,594
水 産 品	海藻類	—	2	—	—	2	—
	鹽乾魚	23	1	—	—	—	—
	鹽鮮魚	666	92	—	1	—	—
	活鮮魚	—	103	7	—	13	—
	計	689	198	7	1	15	—
加 工 食 料 品	小麥粉類	1,435	1	—	—	—	—
	澱粉類	—	24	—	1	—	—
	砂糖類	1,431	818	—	—	3	96
	味噌醬油	1,743	53	38	9	283	—
	計	4,609	896	38	10	286	96
嗜 好 品	茶葉	—	—	—	—	—	—
	煙草	—	46	—	—	199	—
	刻卷煙	89	38	—	—	—	—
	清酒	—	80	—	19	30	—
	麥酒	201	30	—	5	—	—
	清涼飲料水類	—	15	—	12	—	—
	水	258	—	—	3	—	—
	計	548	209	—	39	229	—
肥 飼 料	人造肥料	1,569	—	—	—	—	—
	大豆粕肥料	3,981	174	—	—	—	—
	其他肥料	—	1	—	—	—	—
	其飼料	2,694	157	75	50	25	197
	計	8,244	332	75	53	25	197
布 帛 類	綿絲類	599	79	—	2	—	—
	綿織物類	625	1,121	—	2,232	40	—
	繭織物類	9	149	—	153	1,606	—
	生皮芋絲類	—	—	—	147	—	—
生 絹 織 物 類	生皮芋絲類	—	—	—	7	—	—
	生皮芋絲類	—	—	—	80	—	—
	生皮芋絲類	—	—	—	14	—	—
毛 織 物 類	毛織物類	—	—	—	278	—	—
	麻	—	—	—	—	3	—

(昭和二年電氣鐵道發着貨物品種別數量比較表續キ二)

(單位噸)

類別	品種別	發 送			到 着		
		名古屋鐵道	愛知電氣	瀬戸電氣	名古屋鐵道	愛知電氣	瀬戸電氣
	計	1,233	1,349	—	2,913	1,649	—
窯 業 品	石灰類	21	—	—	—	—	—
	セメント類	1,809	92,961	—	—	236	—
	瓦	—	—	—	—	—	—
	煉瓦	—	161	223	7	199	128
	陶磁器	—	13	1	—	1,247	39
	土器	—	—	—	—	109	—
	硝子類及其製品	—	8	—	—	41	—
	計	1,830	93,143	224	7	1,832	167
工 産 品	パルプ類	—	—	—	—	—	—
	襪類	—	—	—	—	—	—
	和洋疊表類	—	—	—	—	—	—
	鐵及鋼製品類	200	—	—	—	—	—
	漆機械類	242	150	—	21	3	—
	油脂蠟類及其製品	40	2,845	—	53	327	—
	染料顏料及塗料類	—	2	—	2	13	—
	藥品	—	—	—	—	—	—
	燐寸器	—	—	—	—	3	—
	燐寸器	—	—	—	—	—	—
	容	—	—	—	27	—	—
	計	482	2,997	—	103	346	—
畜 産 品	鮮肉類	8	—	—	4	—	—
	皮革類	—	—	—	—	—	—
	獸毛	—	—	—	—	—	—
	牛馬豚	121	—	—	306	—	—
	計	7	—	—	10	—	—
	計	136	—	—	330	—	—
其ノ他ノ貨物		27,205	27,203	6,418	2,460	50,467	2,860
計		27,205	27,203	6,418	2,460	50,467	2,860
合 計		64,877	160,803	39,085	11,347	146,441	5,998

(本表中市内各驛相互間の貨物は包含せず)

## 二 季節に依る集散状況

電氣鐵道貨物の集散量を季節方面より觀察するに、鐵道貨物と稍趣を異にする所あり、即ち鐵道貨物は年末に於て旺盛なるに反し、電氣鐵道の集散量は概して夏季及其の前後に最も多量なるの傾向あり。之を昭和二年中の發着貨物につきて觀るに、發送にありては一二月の沈滞期に初まり七、十一、九、八、十、十二、三、五、四の順位に依り漸増して六月を最高し、到着貨物にありては七月一段旺盛を極め三四月に於て頗る閑散を呈せり。

今各月に於ける移動状態並に前年との増減を一表に纏めて示せば次表の如きものあり。

昭和元年  
昭和二年 電氣鐵道發着貨物月別數量増減比較表 (單位噸)

區分 種別	發		送		到		着	
	昭和二年	昭和元年	増	△減	昭和二年	昭和元年	増	△減
一月	16,756	17,335	△	579	13,540	7,324	6,216	
二月	15,505	19,199	△	3,694	11,140	3,938	7,202	
三月	24,135	21,389	2,746		9,951	11,903	△	1,952
四月	26,976	22,572	4,404		9,434	11,573	△	2,139
五月	24,747	21,515	3,232		11,073	11,259	△	186
六月	36,954	41,378	△	4,424	12,453	12,791	△	338
七月	18,039	20,845	△	2,806	27,900	12,771	15,129	
八月	20,702	23,737	△	3,035	13,713	21,806	△	8,093
九月	20,269	19,296	973		15,483	8,146	7,337	
十月	21,085	24,576	△	3,491	12,718	10,056	2,662	
十一月	18,107	18,513	△	406	14,216	8,513	5,703	
十二月	21,490	17,985	3,505		12,165	10,582	1,583	
合計	264,765	268,340	△	3,575	163,786	130,672	33,114	
一ヶ月平均	22,064	22,362	△	298	13,649	10,889	2,759	

## 昭和二年電氣鐵道月別發着貨物會社別比較表

(單位噸)

月別	區別 會社名	發送			到着		
		名古屋鐵道	愛知電氣	瀬戸電氣	名古屋鐵道	愛知電氣	瀬戸電氣
一月		6,195	8,134	2,427	723	12,123	694
二月		4,035	9,395	2,075	1,333	9,264	543
三月		6,136	14,799	3,200	2,124	7,484	343
四月		6,220	16,737	4,019	1,384	7,604	446
五月		7,418	13,625	3,704	915	9,391	767
六月		11,360	21,978	3,616	653	11,425	375
七月		3,687	10,667	3,685	609	26,439	852
八月		3,642	13,929	3,131	637	12,694	382
九月		3,983	13,521	2,765	832	14,364	287
十月		4,236	13,361	3,488	722	11,690	306
十一月		3,751	11,343	3,013	680	12,832	704
十二月		4,214	13,314	3,962	735	11,131	299
合計		64,877	160,803	39,085	11,347	146,441	5,998
一ヶ月平均		5,406	13,003	3,257	946	12,203	500

尙更に各品種毎に細別して示せば次表の如し。





昭和二年電氣鐵道

類別	月別		一月	二月	三月	四月	五月
	種別	種別					
農 產 品	米		73	110	92	74	84
	麥類		—	—	—	—	—
	大豆		146	10	—	—	—
	落花生		—	—	—	—	—
	雜穀		253	276	286	221	210
	生甘藷		1	—	—	—	—
	生馬鈴薯		—	—	—	—	—
	生野菜		75	65	76	73	54
	柑橘		—	—	—	—	—
	其他ノ果物類		144	120	124	65	45
製 品	製 品		122	112	66	81	109
計			814	693	644	514	502
林 產 品	木材類		720	556	631	666	592
	木炭		9	—	9	—	—
	薪竹		66	20	66	62	20
	苗木		—	—	—	—	—
計			795	576	706	728	612
礦 產 品	石	材	—	—	2	—	—
	割	栗	—	—	—	—	—
	砂	利	—	—	—	—	—
	粘	土	—	—	—	—	—
	石	炭	2,361	2,126	6,702	7,007	6,539
	骸	炭	105	124	137	164	134
	礦	物	—	—	—	—	—
	石	灰	1	938	1	—	—
	油	石	3	1	—	1	1
	鐵	及	161	39	137	113	233
銅	鋼	—	—	18	—	1	
計			2,631	3,228	6,997	7,285	6,908

發送貨物月別數量表

(單位噸)

六月	七月	八月	九月	十月	十一月	十二月	合計
91	83	98	—	—	—	46	751
—	—	—	—	—	—	—	—
143	—	—	—	43	—	125	467
—	—	—	—	—	—	—	—
224	158	118	241	396	368	224	2,975
—	—	—	—	—	—	—	1
—	—	—	—	—	—	—	—
73	115	146	141	139	131	140	1,228
—	—	—	—	—	—	—	—
61	53	63	58	71	81	80	965
84	68	136	83	141	105	115	1,222
676	477	561	523	790	685	730	7,609
765	701	647	741	750	1,171	1,180	9,120
—	9	—	—	—	—	—	27
—	15	50	3	13	10	13	338
—	—	—	—	—	—	—	—
765	725	697	744	763	1,181	1,193	9,485
—	—	—	28	—	15	—	45
—	—	—	—	—	—	—	—
—	—	98	67	195	308	183	851
—	—	—	—	—	—	—	—
6,772	5,910	4,915	5,019	5,911	5,088	4,831	63,181
172	126	19	193	287	393	848	2,702
—	—	—	—	—	—	—	—
—	—	—	—	—	—	—	1
—	—	—	—	—	—	—	939
—	—	—	2	—	7	6	21
169	167	320	123	169	170	46	1,847
—	—	—	—	—	—	—	19
7,113	6,203	5,352	5,432	6,562	5,981	5,914	69,606

(昭和二年電氣鐵道發送貨物月別數量表續キ一)

類別	種別		一月	二月	三月	四月	五月
	月別	別					
水 產 品	海藻類	類	—	—	—	—	—
	鹽乾魚	魚	102	34	51	27	13
	活鮮魚	魚	27	15	27	19	5
	計		129	49	78	46	19
加 工 食 料 品	小麥粉	粉類	162	91	141	78	139
	澱粉類	類	4	—	3	4	1
	砂糖	類	119	75	118	36	94
	味噌油	油	145	127	145	81	129
計		430	293	407	199	363	
嗜 好 品	茶葉	草	—	—	—	—	—
	煙草	草	—	6	7	7	6
	刻卷煙	草	11	7	5	3	6
	清酒	酒	7	8	4	9	4
	麥酒	酒	3	21	69	1	44
	清涼飲料水類	水類	—	—	9	3	2
水		149	—	—	66	—	
計		170	42	94	89	62	
肥 飼 料	人造肥料		164	178	119	169	133
	大豆粕		2,015	133	217	—	306
	魚肥		—	—	—	—	—
	其他肥料		307	218	336	108	385
飼料		—	—	—	—	—	
計		2,486	529	722	277	824	
布 帛 類	綿絲類	類	84	56	144	27	72
	綿織物	類	148	141	241	120	260
	繭織物	類	15	14	15	10	16
	生皮	苧	—	—	—	—	—
	絹織物	類	—	—	—	—	—
	毛織物	類	—	—	—	—	—
麻苧	類	—	—	—	—	—	
計		247	211	400	157	348	

(單位噸)

六月	七月	八月	九月	十月	十一月	十二月	合計
—	—	—	—	—	—	—	—
—	2	—	—	—	—	—	2
—	—	—	—	23	—	—	23
16	19	12	5	176	199	104	758
3	1	2	—	1	—	10	110
19	22	14	5	200	199	114	894
149	77	55	85	183	71	205	1,436
1	2	3	—	3	2	1	24
100	197	230	304	505	244	227	2,249
111	99	144	166	267	202	218	1,834
361	375	432	555	958	519	651	5,543
—	—	—	—	—	—	—	—
8	5	7	—	—	—	—	46
5	6	8	9	25	21	21	127
4	—	6	3	20	4	6	80
41	20	32	—	—	—	—	231
1	—	—	—	—	—	—	15
—	17	—	12	—	14	—	258
59	53	53	24	45	39	27	757
196	102	154	243	—	—	111	1,569
1,441	—	—	—	—	—	43	4,155
—	—	1	—	—	—	—	1
352	141	131	10	220	295	373	2,926
—	—	—	—	—	—	—	—
1,989	243	286	253	220	295	527	8,651
60	8	37	50	44	55	41	678
191	74	71	95	131	91	183	1,746
12	1	2	22	12	17	22	158
—	—	—	—	—	—	—	—
—	—	—	—	—	—	—	—
—	—	—	—	—	—	—	—
—	—	—	—	—	—	—	—
—	—	—	—	—	—	—	—
—	—	—	—	—	—	—	—
263	83	110	167	187	163	246	2,582

(昭和二年電氣鐵道發送貨物月別數量表續キ二)

類別	月別		一月	二月	三月	四月	五月
	種別	別					
窯業品	石灰類	噸	—	—	—	—	21
	セメント類	噸	5,056	5,390	5,083	11,516	9,021
	瓦	—	—	—	—	—	—
	煉瓦	—	—	95	40	—	61
	陶磁器	—	2	1	1	2	2
	土器	—	—	—	—	—	—
品	硝子類及其製品	—	1	—	1	1	1
	計	—	5,059	5,486	5,125	11,519	9,106
工業品	パルプ類	—	—	—	—	—	—
	襪類	—	—	—	—	—	—
	和洋紙類	—	—	—	—	—	—
	疊表類	—	9	17	19	10	19
	鐵及鋼製品類	—	26	23	23	—	21
	漆器	—	—	—	—	—	—
	機械類	—	367	1	440	33	191
	油脂蠟及其製品	—	—	—	—	—	—
	染料顏料及塗料	—	—	—	—	—	—
	藥品類	—	—	—	—	—	—
品	燐寸器	—	—	—	—	—	—
	計	—	402	41	482	43	231
畜産品	鮮肉類	—	—	—	8	—	—
	皮革類	—	—	—	—	—	—
	牛馬豚	—	—	10	—	10	10
	計	—	—	10	8	10	11
其ノ他ノ貨物		—	3,593	4,347	8,472	6,109	5,762
計		—	3,593	4,347	8,472	6,109	5,762
合計		—	16,756	15,505	24,135	26,976	24,747

(單位噸)

六月	七月	八月	九月	十月	十一月	十二月	合計
—	—	—	—	—	—	—	21
7,797	6,428	10,353	9,474	8,594	7,122	8,936	94,770
—	—	—	—	—	—	—	—
33	32	35	1	47	10	30	384
2	2	1	—	—	—	1	14
—	—	—	—	—	—	—	—
2	2	—	—	—	—	—	8
7,834	6,464	10,389	9,475	8,641	7,132	8,967	95,197
—	—	—	—	—	—	—	—
—	—	—	—	—	—	—	—
—	—	—	—	—	—	—	—
22	24	24	21	22	1	12	200
6	—	—	47	106	85	55	392
—	—	—	—	—	—	—	—
216	375	327	235	138	296	266	2,885
—	—	2	—	—	—	—	2
—	—	—	—	—	—	—	—
—	—	—	—	—	—	—	—
—	—	—	—	—	—	—	—
—	—	—	—	—	—	—	—
—	—	—	—	—	—	—	—
244	399	353	303	266	382	333	3,479
—	—	—	—	—	—	—	8
—	—	—	—	—	—	—	—
—	8	42	20	17	—	4	121
—	—	—	—	—	7	—	7
—	—	—	—	—	—	—	—
—	8	42	20	17	7	4	136
17,631	2,987	2,413	2,768	2,436	1,524	2,784	60,826
17,631	2,987	2,413	2,768	2,436	1,524	2,784	60,826
36,954	18,039	20,702	20,269	21,085	18,107	21,490	264,765

昭和二年電氣鐵道

類別	月別		一月	二月	三月	四月	五月
	種別	別					
農 產 品	米	噸	1,115	9	46	14	9
	麥	噸	27	61	43	10	43
	大豆	噸	44	13	—	—	—
	花生	噸	—	—	—	—	—
	雜穀	噸	—	—	—	—	—
	生甘藷	噸	38	33	10	1	1
	生馬鈴薯	噸	—	2	—	—	—
	生野菜	噸	67	53	52	64	76
	柑橘	噸	—	—	—	—	—
	其他果物類	噸	—	1	—	—	—
製成品	噸	11	31	10	8	—	
計			1,302	203	161	97	129
林 產 品	木材類	噸	219	175	126	182	271
	木炭	噸	16	—	16	—	8
	薪竹	噸	74	16	42	—	8
	苗木	噸	—	—	1	—	—
	計		309	191	185	182	287
礦 產 品	石材	噸	4,311	263	313	183	143
	栗石	噸	—	—	—	—	—
	砂利	噸	—	632	1,269	609	247
	粘土	噸	345	345	216	7	50
	石炭	噸	—	—	23	—	—
	骸炭	噸	—	—	—	—	—
	礦物	噸	—	5,163	1,271	5,625	692
	石灰	噸	1,864	—	2,379	—	4,334
	石油	噸	10	17	—	49	10
	鐵及銅	噸	33	1	28	62	43
計		6,563	6,421	5,499	6,538	5,519	

到着貨物月別數量表

(單位噸)

六月	七月	八月	九月	十月	十一月	十二月	合計
31	31	52	36	41	26	26	1,436
31	296	249	159	132	49	63	1,163
—	—	—	—	10	43	2	112
—	—	—	—	—	—	—	—
—	1	5	3	1	—	3	13
—	—	—	73	83	108	3	350
—	—	—	—	—	—	—	2
49	17	33	40	109	47	35	642
—	—	—	—	—	—	—	—
11	—	1	2	6	1	—	22
—	1	1	—	—	—	—	62
122	346	341	313	382	274	132	3,802
220	58	321	740	194	110	200	2,816
—	—	—	—	—	—	13	53
29	8	8	29	—	16	22	252
—	—	—	—	—	—	—	—
—	—	—	—	—	—	—	1
249	66	329	769	194	126	235	3,122
64	98	29	79	—	233	204	5,920
—	—	—	—	—	—	—	—
14	21	42	28	102	14	49	3,027
43	102	61	95	102	153	75	1,594
—	—	18	8	9	—	—	58
—	—	—	—	—	—	—	—
—	—	—	—	—	—	—	—
7,657	11,574	10,198	9,534	5,572	10,304	5,438	73,028
—	—	—	—	—	—	—	8,577
8	10	10	20	—	20	10	164
33	27	2	40	27	47	42	385
—	—	—	—	—	8	13	24
7,819	11,832	10,360	9,804	5,812	10,779	5,831	52,777

(昭和二年電氣鐵道到着貨物月別數量表續キ一)

類別	月別		一月	二月	三月	四月	五月
	種別	別					
水產品	海藻類	噸	—	—	2	—	—
	鹽乾魚	噸	—	—	—	—	—
	活鮮魚	噸	1	2	4	4	—
	計	噸	1	2	6	4	—
加工食品	小麥粉類	噸	—	—	—	—	—
	澱粉類	噸	1	—	—	—	—
	砂糖	噸	97	—	—	2	—
	味噌油	噸	38	13	36	13	3
計	噸	136	13	36	15	3	
嗜好品	茶葉	噸	—	—	—	—	—
	煙草	噸	—	—	—	4	—
	刻卷煙	噸	—	—	—	—	—
	清酒	噸	4	4	15	4	5
	麥酒	噸	—	—	1	—	—
	清涼飲料水類	噸	6	6	—	—	—
計	噸	10	10	16	8	5	
肥料	人造肥料	噸	—	—	—	—	—
	大豆粕	噸	—	—	—	—	—
	魚肥	噸	—	—	—	—	—
	其他肥料	噸	30	23	2	8	56
計	噸	30	23	2	8	56	
布帛類	綿絲類	噸	—	—	2	—	—
	綿織物	噸	204	208	206	224	254
	繭織物	噸	38	193	332	340	363
	生皮	噸	—	1	—	—	1
	生絹織物	噸	4	7	14	7	8
	毛織物	噸	1	1	2	1	1
	麻	噸	21	39	37	12	30
計	噸	268	449	593	584	657	

(單位噸)

六月	七月	八月	九月	十月	十一月	十二月	合計
—	—	—	—	—	—	—	2
—	—	—	—	—	—	—	—
1	—	—	—	—	—	—	1
1	—	—	1	—	—	—	13
2	—	—	—	1	—	—	16
—	—	—	—	—	—	—	—
—	—	—	—	—	—	—	1
—	—	—	—	—	—	—	99
14	15	4	25	82	13	36	232
14	15	4	25	82	13	36	392
—	—	—	—	—	—	—	—
—	—	—	—	—	—	—	—
—	—	—	—	52	143	—	199
—	—	—	—	—	—	—	—
1	2	—	4	4	3	3	49
—	—	2	—	1	1	—	5
—	—	—	—	—	—	—	12
—	—	3	—	—	—	—	3
1	2	5	4	57	147	3	268
—	—	—	—	—	—	—	—
—	—	—	—	—	—	—	—
—	—	—	—	—	—	—	—
78	53	—	6	—	8	8	272
—	—	—	1	—	2	—	3
78	53	—	7	—	10	8	275
—	—	—	—	—	—	—	2
22	182	191	164	189	247	181	2,272
290	126	10	13	11	7	36	1,759
108	16	2	4	15	—	—	147
—	—	—	—	—	—	7	7
5	6	6	5	5	2	11	80
—	2	1	2	1	1	1	14
26	27	17	23	28	18	—	278
—	—	—	—	—	3	—	3
451	359	227	211	249	278	236	4,562

(昭和二年電氣鐵道到着貨物月別數量表續キ二)

類別	種別	一月	二月	三月	四月	五月
窯業品	石灰	—	—	—	—	—
	セメント類	—	50	45	10	—
	瓦	—	—	—	—	—
	煉瓦	118	2	25	2	57
	陶磁器	95	20	83	7	417
品	硝子類及其製品	—	—	—	—	—
	計	213	112	153	19	474
工業品	パルプ類	—	—	—	—	—
	襪和洋	—	—	—	—	—
	疊表類	—	—	—	—	—
	鐵及鋼製品類	1	14	—	3	—
	漆器	—	—	—	—	—
	機械類	—	9	70	1	30
	油脂蠟類及其製品	—	—	—	—	—
	染料顏料及塗料	—	1	—	—	—
	藥品類	1	—	2	—	—
	燐寸器	—	—	—	2	2
計	2	24	72	6	32	
畜産品	鮮肉類	—	—	1	1	—
	皮革	—	—	—	—	—
	牛馬豚	20	14	22	42	36
	毛	—	—	—	3	—
品	計	21	23	23	45	36
	其ノ他ノ貨物	4,685	3,669	3,205	1,927	3,875
計	4,685	3,669	3,205	1,927	3,875	
合計	13,540	11,140	9,951	9,434	11,073	

(單位噸)

六月	七月	八月	九月	十月	十一月	十二月	合計
—	—	—	—	—	—	—	—
—	—	—	32	44	15	—	236
—	—	—	—	—	—	—	—
2	44	39	41	4	—	—	334
261	149	86	48	25	6	89	1,286
—	—	—	109	—	—	—	109
—	16	—	—	25	—	—	41
263	209	125	230	98	21	89	2,006
—	—	—	—	—	—	—	—
—	—	—	—	—	—	—	—
—	—	—	—	—	—	—	—
—	—	—	—	—	—	—	—
2	—	—	—	1	2	1	24
26	23	18	35	19	89	60	380
—	—	—	—	—	13	—	13
—	—	1	—	—	—	—	2
—	—	—	—	—	—	—	3
—	—	—	—	—	—	—	—
2	3	3	2	3	8	2	27
30	26	22	37	23	112	63	449
—	—	—	1	1	—	—	4
—	—	—	—	—	—	—	—
36	13	30	30	27	21	15	306
7	—	—	—	—	—	—	10
—	—	—	—	—	—	—	10
43	13	30	31	28	21	15	330
3,381	14,979	2,270	4,051	5,793	2,435	5,517	55,787
3,381	14,979	2,270	4,051	5,793	2,435	5,517	55,787
12,453	27,900	13,713	15,483	12,718	14,216	12,165	163,786



# 水 運 貨 物

空論ハ統計ニ最モ多シ

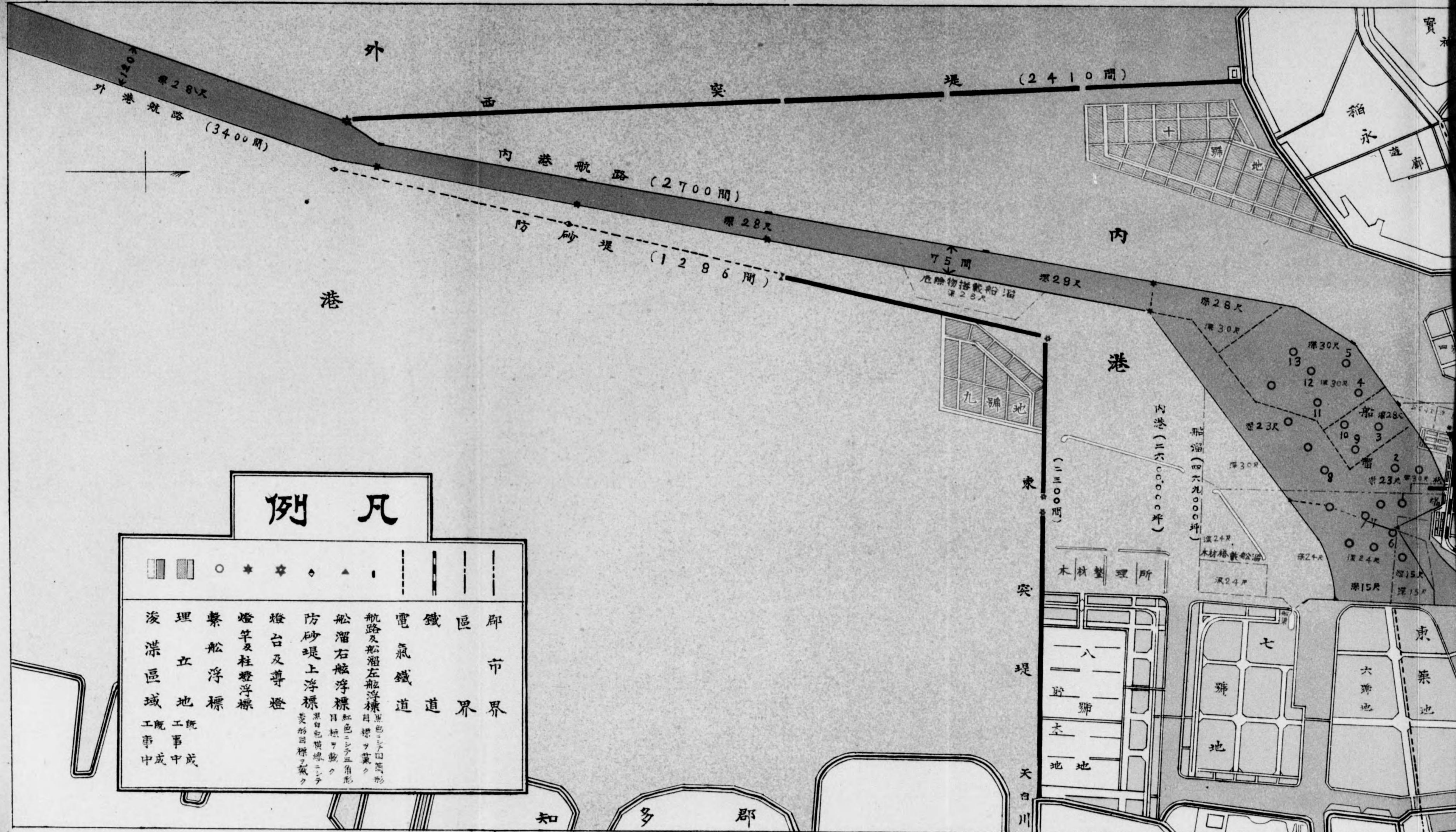
# 水運貨物の移動趨勢

統計ハ社會ノ縮圖ナリ





露光量違いの為重複撮影

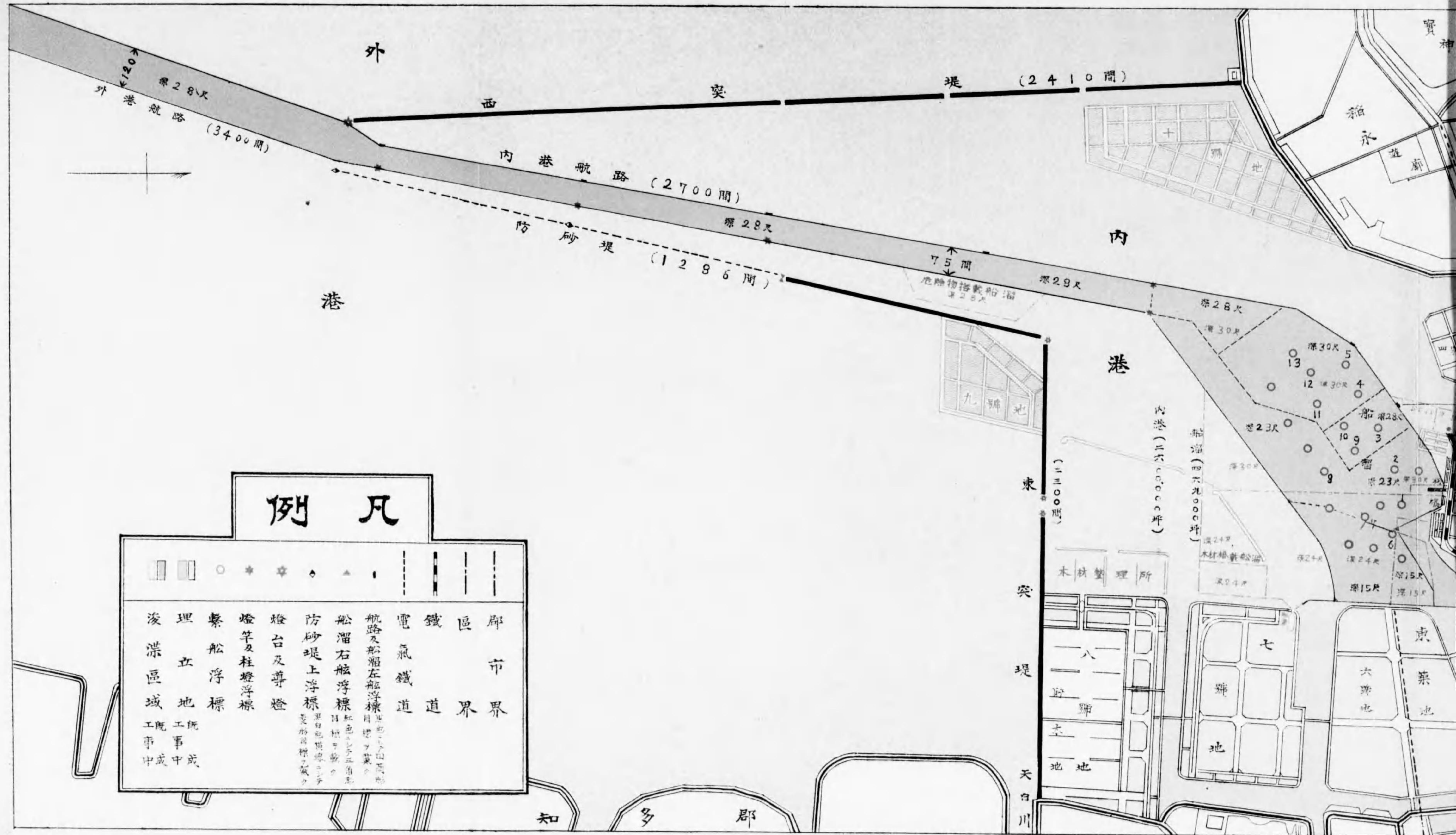


凡例

▨	▨	○	★	◆	▲	┆	┆	┆	┆
浚渫区域	理立地	築船浮標	燈竿及柱燈浮標	防砂堤上浮標	航路及船溜左舷浮標	船溜右舷浮標	防砂堤上浮標	燈台及導燈	築船浮標
工既	工既	工既	工既	工既	工既	工既	工既	工既	工既
中成	中成	中成	中成	中成	中成	中成	中成	中成	中成

深色ニシテ山形  
 目標ヲ置ク  
 紅色ニシテ三角形  
 目標ヲ置ク  
 黒白ニシテ線ニシテ  
 菱形目標ヲ置ク

露光量違いの為重複撮影



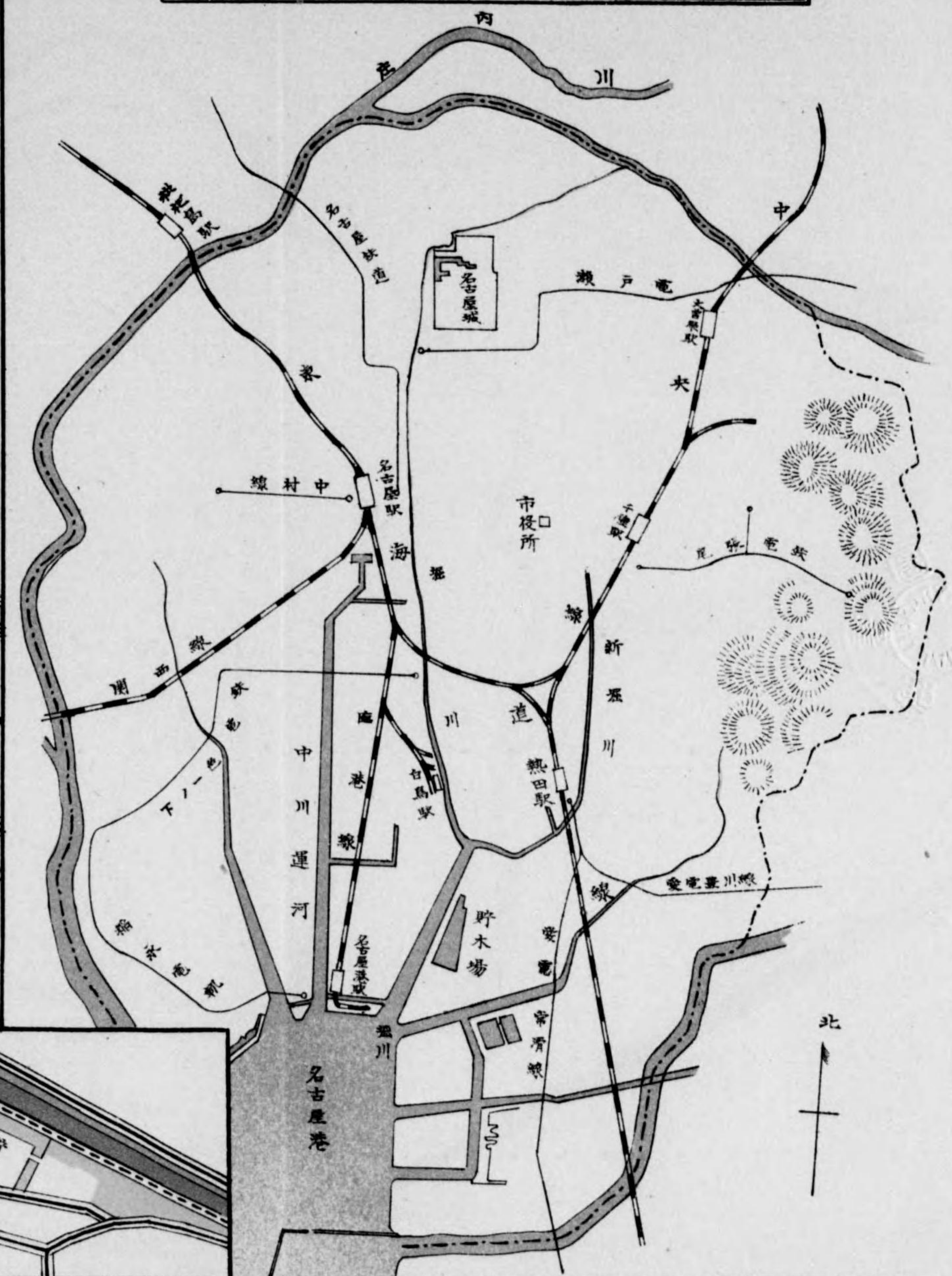
凡例

	市界
	區界
	鐵道
	電氣鐵道
	航路及船溜左舷浮標
	船溜右舷浮標
	防砂堤上浮標
	燈台及導燈
	燈竿及柱燈浮標
	繫船浮標
	理立地
	浚渫區域

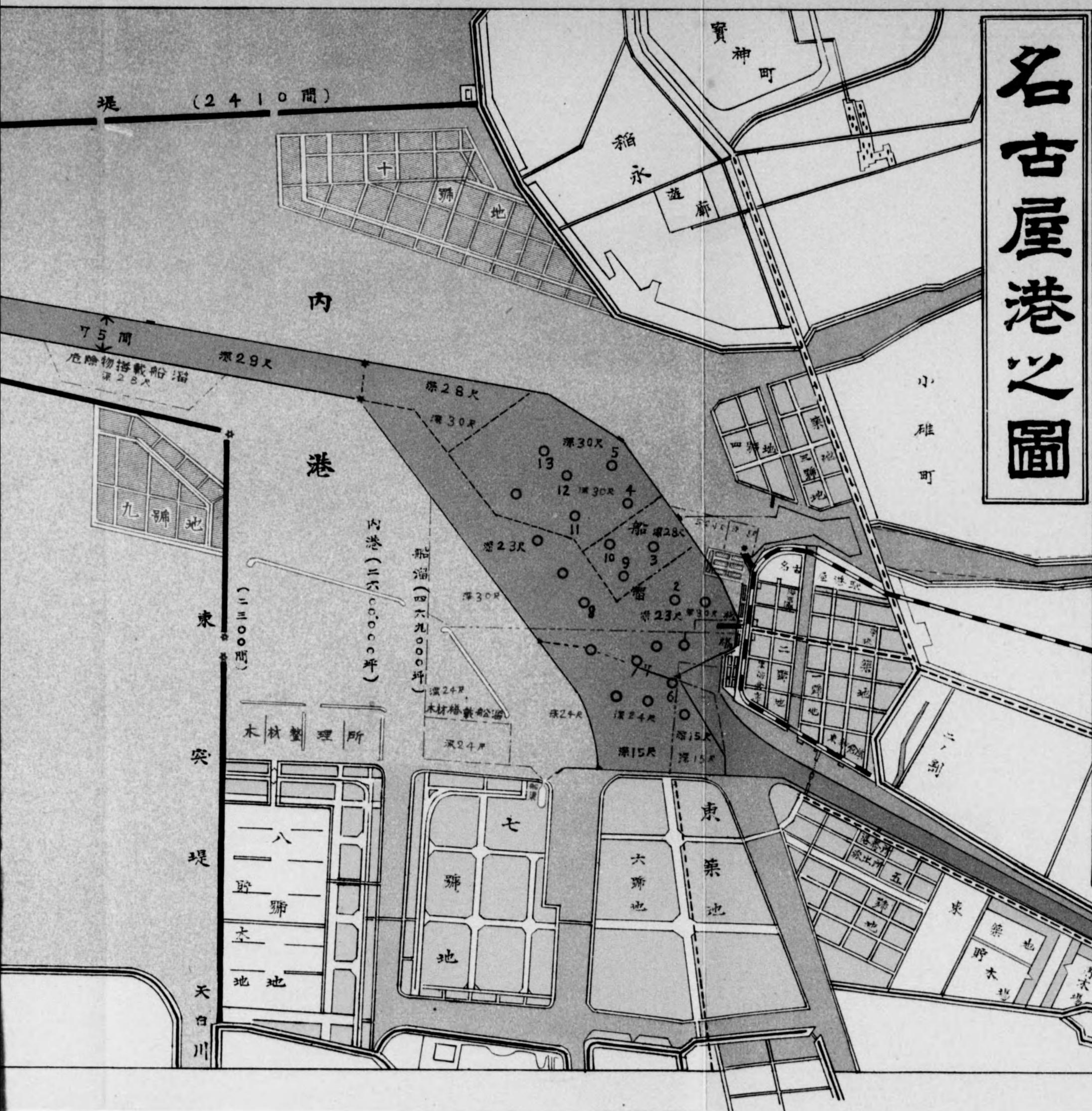
知多郡

天白川

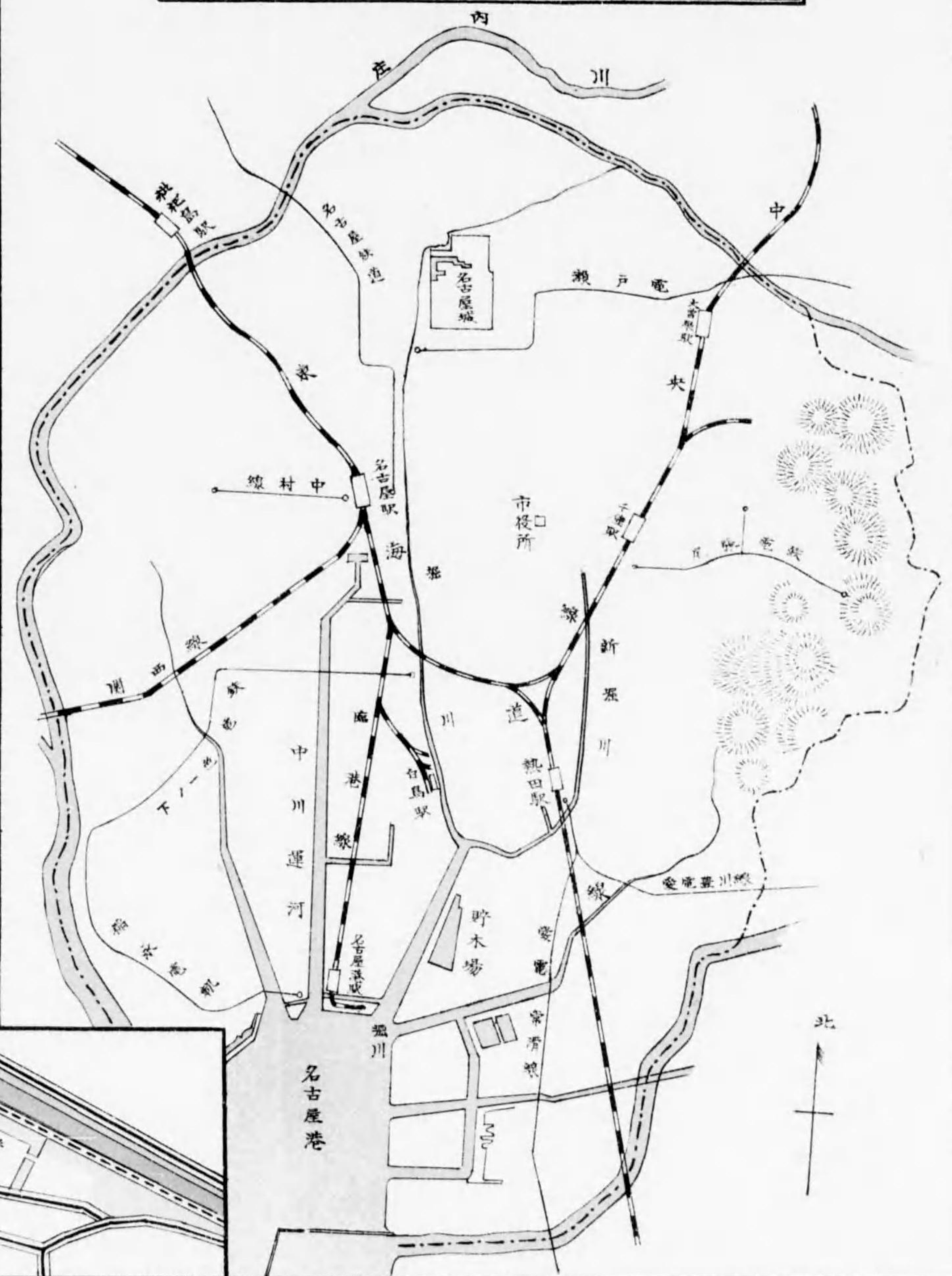
# 名古屋市略圖



# 名古屋港之圖



# 名古屋市略圖



# 名古屋港之圖



## 第四章 水 運 貨 物

### 第一節 名古屋港の概要

名古屋港は、市の西南にありて海波隠やかなる伊勢灣の極北に位し本邦屈指の開港場として廣く内外に雄飛し、貨物集散上樞要の地位を占む。

されど往昔にありては水運の便宜しからず、本港に集散する貨物は概ね四日市、大阪、神戸、横濱等の各港を経て輸送せられ居りし状態にして海運上頗る遺憾の點あり、市の發展を阻止する所少なからざりき。

於是乎、昔の儘の貧弱なりし熱田灣に築港工事を施す事となり、明治二十九年其の工を起し爾來三十有幾年間絶へず港灣の改良に努力し、昨年第三期工事の竣成を見るに至れり。然れ共其間明治四十一年十月開港場に指定せられてより内外貿易共逐年異常なる進展を來したると、一は近時本市産業界の加速度的躍進振りに對照し、未だ之を以つて足れりとなす能はず、更に數段の擴張、改良を必要とするの趨勢に鑑み、第四期擴張計劃を樹立し、曩に内務省名古屋港臨時調査會の審議を経て、一部の費用を國庫補助に仰ぎ七ヶ年繼續事業として昭和二年度より着工し、今や銳意之が完成を急ぎつゝあり、大名古屋港完成の曉は其の活躍蓋し一層大なるものあるべし。因みに本港現在の既成設備を示せば次の如し。

#### 現在に於ける名古屋港の設備

一	汽船溜面積	四十六萬九千坪
	水深	三十尺ノ區域 十萬坪
		二十八尺ノ區域 七萬六千坪
		二十三尺ノ區域 十七萬八千坪
		十五尺ノ區域 十一萬五千坪

一 同時碇泊シ得ヘキ汽船數 三十八隻 總噸數 九萬七千噸

内 譯	{	一萬噸以上ノモノ	二	隻
		五千噸以上ノモノ	三	隻
		千噸以上ノモノ	十	六隻
		五噸百以上ノモノ	十	七隻

一 航 路

内 港 航 路 長サ二千七百間 幅七十五間 水深二十八尺

外 港 航 路 長サ三千四百間 幅百二十間 水深二十八尺

一 帆 船 溜 面 積 六萬八千九百坪 水深 六 尺

一 埋 立 地 總 面 積 百三十八萬二千四百四十七坪

内 譯	{	一 號 地(商業地域)	十三萬四千五百五十五坪
		二 號 地(同 上)	六萬二千六百九十九坪
		三 號 地(工業地域)	四萬五千五百四十四坪
		四 號 地(同 上)	四萬千九百九十三坪
		五 號 地(同 上)	二十四萬九千六百坪
		六 號 地(同 上)	二十七萬五千四百六十四坪
		七 號 地(同 上)	二十三萬九千四百八十五坪
		八 號 地(材木工業地)	二十四萬五千二百二十七坪(内十四萬坪貯木池)
		九 號 地(危險物取扱地域)	九萬四百十坪

一 防 波 堤 四千七百十間

東 防 波 堤 長サ 二千三百間

西 防 波 堤 長サ 三千四百十間

一 防 砂 堤 千二百八十六間

一 鐵 棧 橋 一箇所 長サ七十間 幅八間

兩側水深 二十三尺

一 上 屋 十 棟 三千五百九十九坪

一 繫 船 浮 標 二十 九 組

一 起 重 機	{	移動起重機(三噸手動)	一	箇
		浮起重機(十二噸汽動)	二	箇

一 筏 繫 留 棧 橋 延 長 二千五百四十間

以上の如くにして、之が設備の位置其他は附圖(名古屋港の圖)にあり、尙第一期より第三期工事迄を通じて投じたる總工費は、實に一千五百四十九萬圓の巨額に達せり。

而して工費一千十二萬圓(内國庫補助四百三十一萬圓)を投じ、七箇年繼續事業として、昭和八年度に於て完成せしむべく目下工事中の第四期擴張計劃竣成後に於ける大名古屋港の設備を示せば次の如し。

第四期擴張工事完成後に於ける大名古屋港の設備

一 汽 船 溜 面 積 七十七萬四千九百坪

水 深	{	三十尺區域	三十九萬九千六百坪
		二十八尺區域	七萬八千七百坪
		二十四尺ノ區域	二十四萬七千五百坪
		十五尺ノ區域	四萬九千百坪

一 同時碇泊ノ得ヘキ汽船數

五十二隻 總噸數 二十六萬二千噸

内 譯	{	一萬噸以上ノモノ	十	隻
		五千噸以上ノモノ	十	一 隻
		千噸以上ノモノ	二十	五隻
		五百噸以上ノモノ	六	隻

一 埋 立 地 面 積 十五萬三千二百坪

埠 頭(二號地前面西端) 一萬四千八百坪

十 號 地(稻永新田前) 十三萬八千四百坪

一 木材船溜防波堤	延長	八百間	
一 繫船岸	延長	四百五十間	水深 $\left\{ \begin{array}{l} 三十尺 \\ 三十四尺 \\ 三十五尺 \end{array} \right.$
一 本船溜面積		七萬二千八百坪	
一 船渠	一箇所	(五千噸級船舶)	
一 繫船浮標	二十一組	増設	

以上の如し。

## 第二節 水運貨物の移動趨勢

### 一 開港以來に於ける移動趨勢の概要

本港は開港以來日尙淺きにも不拘、逐年著しき發達を遂げ殊に外國貿易に至りては近年甚しき激増を示すに至れり。

次に開港以來に於ける趨勢の概要を叙述せんとす。

明治四十一年開港、當時に於ける出入總數量は八十萬餘噸にして、内外國貿易は總かに四萬噸に過ぎず海外航路は頗る不振の状態にありたり、然るに翌四十二年に至るや、内國貿易に於て十六萬八千噸、外國貿易に於て五千噸の増加を示し、越へて四十三年には一躍四十二萬噸の激増を見はしたれ共、其の後戰後(日露戰役)の甚大なる影響を受け、經濟界は漸く不況不振を稱ふるに至り、工業界は著しく衰微し、一般生産の減少に依り内外貿易共甚大なる打撃を受け、翌四十四年は前年に比して二十一萬噸の激減を示せり。

然るに越へて大正元年に入るや、財界は漸次恢復し堅實なる工場の設立せらるゝと共に、工業界も漸く擡頭するに至り、一轉して十二萬噸を増加し、翌二年には更に四十二萬噸の激増を見はしたり。

殊に本年に入りて國外貨物の一躍三倍に上りたるは特に注目し値するものあり、此頃より外國貿易は頓に進展を來せるなり。

次て大正三年に入るや、偶々歐洲に大戰勃發し、我が財界に著しき

影響を與へ産業界の前途頗る憂慮せしむるものありしも、水運界にありては内外共に何等の影響をも受けず、却つて十二萬餘噸の増加を示せり。

大正四年の上半期に於ては財界は依然不振の状態を持続したるも、下半期に入りて突如戰局の進展と共に活況を呈するに至り、従つて本港貿易は相當期待せられたるも、事實は却つて前年に比し九萬噸を減じたり。

翌五年には所謂戰時景氣に乗じ一躍して四十萬噸を、六年には二十二萬噸の各増加を示したるも、七年に入りては財界益々高潮に達し産業界は頓に隆昌を極め陸運は前年に比し二十一萬噸を増加せるに反し、水運界は十三萬噸を減少せり、越へて八年には四十萬噸の激増を示し、明けて九年に入るや、一月より四月迄は前年來の物價昂騰と各種事業の進展を受け、輸送界は概して順調に進みしも、五月に入るに及び我が財界は大戰終熄後の世界的不況に見舞はれ、突如として一大激變を生じ、各種業界の衰微日と共に甚しく、爲に物資の集散水陸共に減退に加ふるに減退を以てし、前年の二百七十五萬噸に比較すれば、實に三十二萬噸の一大減少を餘儀なくせめしられたり。翌十年に入りては不況一層深刻味を加へたるも、貨物は却つて十二萬噸の増加を示せるなり、然れ共之を大正八年の好況時代に比すれば尙二十萬噸少し。

次に大正十一年を迎ふるや、財界も幾分好況を呈するに及び前年の二百五十五萬九千餘噸に比し、七十八萬餘噸てふ未曾有の激増を示し、總噸量三百三十四萬七千餘噸に達せり。

翌十二年は年頭より夏枯期を通じ中間景氣の後を受けて不況一層甚しく、稍々悲觀的傾向ありしも、九月に入りて關東地方に起りし曠古未曾有の大震巨災は、各方面に甚大なる影響を齎らし、殊に本市と京濱兩市とは從來殆んど鐵道便によりて取引行はれ居りたるも、交通機關に一大支障を惹起し、陸路輸送不可能となりたる爲、災害



地向救済品は悉く水運に依りたると、一時横濱港荷役不能の結果、本港に回航せるもの等ありて頗る盛況を呈し、總貿易三百八十三萬噸を算せり。

越へて十三年を迎ふるや、不況はより以上甚しきを加へたるにも不拘、集散貨物は四百二十萬一千餘噸に上り、翌十四年には更に一萬八千八百餘噸を、昭和元年には一躍五十九萬四千五百噸の何れも増加を示せるなり。

而して本年に入るや、年頭景氣恢復の聲頻りなりしも、三、四月に入ると共に金融界は隨所に動搖を惹起し、産業界は極度に萎縮して荷動捗々しからず、頗る懸念せられたるも總決算に於ては前年よりも更に二十四萬五千二百二十九噸を増加し、發着總數量五百五萬五千九百三十噸を算するに至れり。

之を開港當時に比すれば内國貿易に於ては四倍強、外國貿易に至りては實に三十三倍弱てふ本邦開港場中無比の増加率を示せるなり。顧みれば二十年、其の間多少の浮沈ありたりと雖も、如斯急足なる發達を遂けたるは、要するに絶へざる市勢の發展と、銳意港灣の改良に努力せる賜に外ならず、今や本邦開港場中の第四位にありて益々重きをなしつゝあり、名古屋港の面目實に躍如たるを覺ゆ。次に開港以來の各年貿易額を一表に纏め比較考量の便に供せり。

自明治四十一年至昭和二年 貿易額比較對照表

年次	區分	出 貨	入 貨	合 計	明治四十一年ニ對スル増減ノ比	明治四十一年ニ對スル歩合
明治四十一年		200,508	673,852	874,360	-	1,000
同 四十二年		219,869	827,668	1,047,537	+ 173,177	1,198
同 四十三年		350,166	1,112,776	1,462,942	+ 588,582	1,674
同 四十四年		279,120	978,279	1,257,399	+ 383,039	1,439
大 正 元 年		254,222	1,118,442	1,372,664	+ 498,304	1,571

(自明治四十一年至昭和二年 貿易額比較對照表續)

年次	區分	出 貨	入 貨	合 計	明治四十一年ニ對スル増減ノ比	明治四十一年ニ對スル歩合
同 二 年		396,814	1,395,246	1,791,060	+ 917,700	2,050
同 三 年		377,779	1,536,170	1,913,949	+ 1,039,589	2,189
同 四 年		409,653	1,418,356	1,828,009	+ 953,649	2,092
同 五 年		494,230	1,732,238	2,226,468	+ 1,352,108	2,547
同 六 年		549,771	1,932,411	2,482,182	+ 1,607,822	2,840
同 七 年		503,399	1,853,874	2,357,273	+ 1,482,913	2,697
同 八 年		519,240	2,235,212	2,754,452	+ 1,880,092	3,151
同 九 年		439,904	1,998,384	2,436,286	+ 1,561,926	2,787
同 十 年		456,519	2,103,023	2,559,542	+ 1,685,182	2,928
同 十 一 年		504,980	2,842,069	3,347,049	+ 2,472,689	3,829
同 十 二 年		740,976	3,091,051	3,831,847	+ 2,957,487	4,384
同 十 三 年		679,148	3,522,419	4,201,567	+ 3,377,207	4,805
同 十 四 年		809,101	3,411,296	4,220,397	+ 3,346,037	4,827
昭 和 元 年		917,097	3,893,704	4,810,801	+ 3,836,441	5,502
同 二 年		957,863	4,098,057	5,055,930	+ 4,181,570	5,783

更に之を國內沿岸貿易と外國貿易に區別して示せば次の如し。

### 内 國 貿 易

年次	區分	移 出	移 入	合 計	明治四十一年ニ對スル増減ノ比	明治四十一年ニ對スル歩合
明治四十一年		182,022	649,311	831,333	-	1,000
同 四十二年		197,815	801,809	999,624	+ 168,291	1,221
同 四十三年		323,181	1,120,164	1,426,045	+ 594,712	1,716
同 四十四年		259,505	968,861	1,228,366	+ 397,033	1,478
大 正 元 年		221,335	1,099,326	1,320,661	+ 489,328	1,589
同 二 年		358,824	1,281,823	1,640,647	+ 809,314	1,974

(内國貿易續)

年次	區分	移出	移入	合計	明治四十一年ニ對スル増減ノ比	明治四十一年ニ對スル歩合
同	三 年	302,318	1,343,545	1,645,863	+ 814,530	1,988
同	四 年	314,698	1,298,572	1,613,270	+ 781,937	1,941
同	五 年	350,726	1,612,121	1,962,847	+ 1,131,514	2,362
同	六 年	403,815	1,797,362	2,201,177	+ 1,369,844	2,649
同	七 年	374,137	1,673,825	2,047,962	+ 1,216,629	2,465
同	八 年	355,836	1,945,287	2,341,123	+ 1,509,790	2,817
同	九 年	298,498	1,749,247	2,047,745	+ 1,216,421	2,464
同	十 年	343,224	1,785,405	2,128,629	+ 1,297,296	2,562
同	十一年	376,011	2,218,340	2,594,351	+ 1,763,018	3,122
同	十二年	585,189	2,368,544	2,953,733	+ 2,122,400	3,554
同	十三年	490,627	2,634,033	3,124,660	+ 2,293,327	3,759
同	十四年	546,369	2,653,519	3,199,888	+ 2,368,555	3,849
昭	和 元 年	606,716	2,920,678	3,527,394	+ 2,696,061	4,243
同	二 年	643,441	3,000,916	3,644,357	+ 2,813,024	4,384

外 國 貿 易

年次	區分	輸出	輸入	合計	明治四十一年ニ對スル増減ノ比	明治四十一年ニ對スル歩合
明	治 四 十 一 年	18,486	24,541	43,027	-	1,000
同	四 十 二 年	22,054	25,859	47,913	+ 4,886	1,114
同	四 十 三 年	26,985	9,912	36,897	- 6,130	0,858
同	四 十 四 年	19,615	9,418	29,033	- 13,994	0,675
大	正 元 年	32,887	19,116	52,003	+ 8,976	1,209
同	二 年	37,990	113,423	151,413	+ 10,8386	3,521
同	三 年	75,461	192,625	268,086	+ 225,059	6,235
同	四 年	94,955	119,784	214,739	+ 171,712	4,994



(外國貿易續)

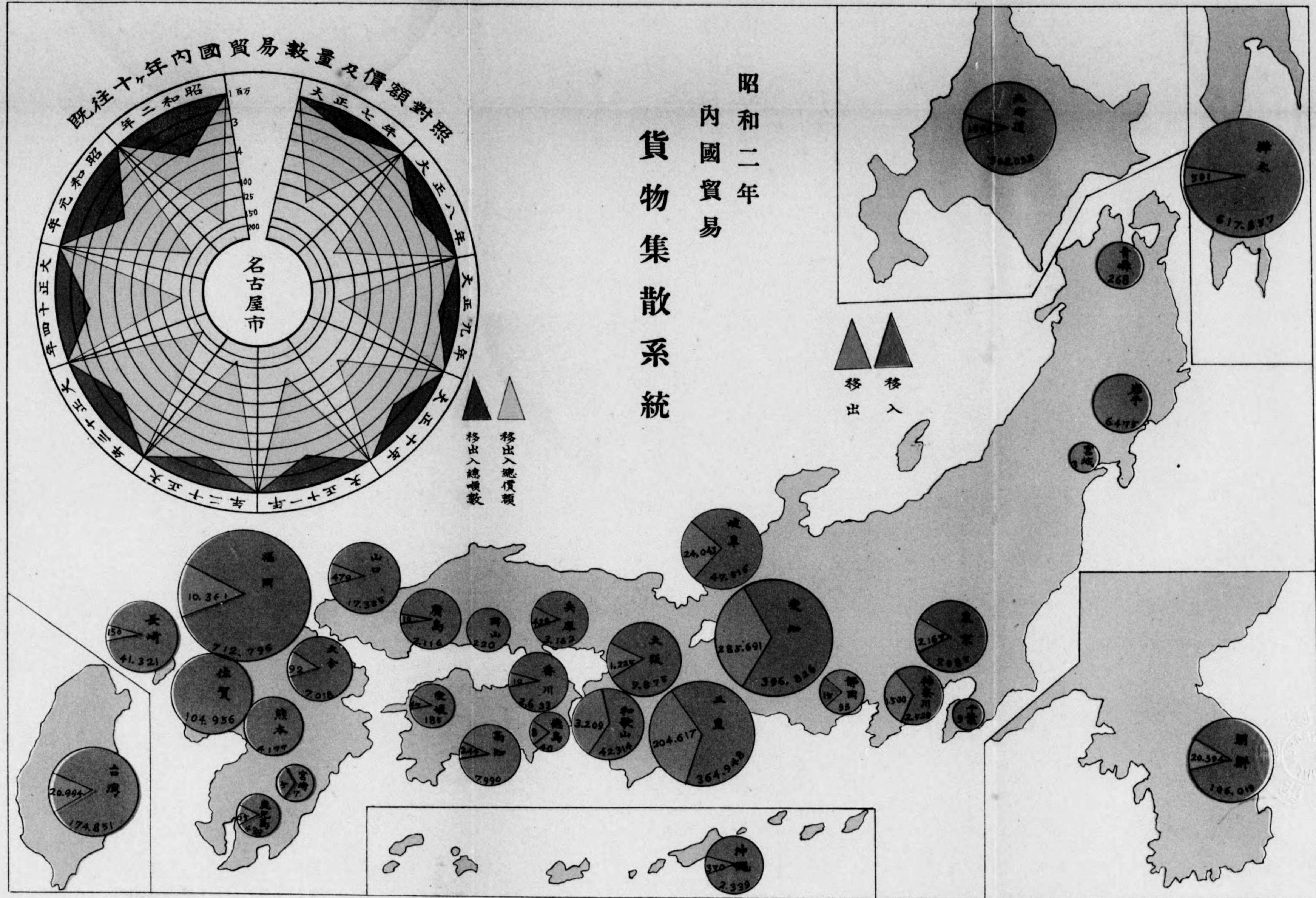
年次	區分	移出	移入	合計	明治四十一年ニ對スル増減ノ比	明治四十一年ニ對スル歩合
同	五 年	143,504	120,117	263,621	+ 220,594	6,131
同	六 年	145,956	135,649	281,005	+ 237,978	6,535
同	七 年	129,262	180,049	309,311	+ 266,284	7,193
同	八 年	123,404	289,925	413,329	+ 370,302	9,612
同	九 年	141,406	247,135	388,541	+ 305,514	9,036
同	十 年	113,295	317,618	430,913	+ 387,886	10,021
同	十一年	128,969	623,729	752,698	+ 709,671	17,505
同	十二年	155,607	722,507	878,114	+ 835,087	20,421
同	十三年	188,521	888,386	1,076,507	+ 1,033,880	25,029
同	十四年	262,732	757,777	1,020,509	+ 977,482	23,718
昭	和 元 年	310,381	973,026	1,283,407	+ 1,240,380	29,827
同	二 年	314,422	1,097,151	1,411,572	+ 1,368,545	32,807

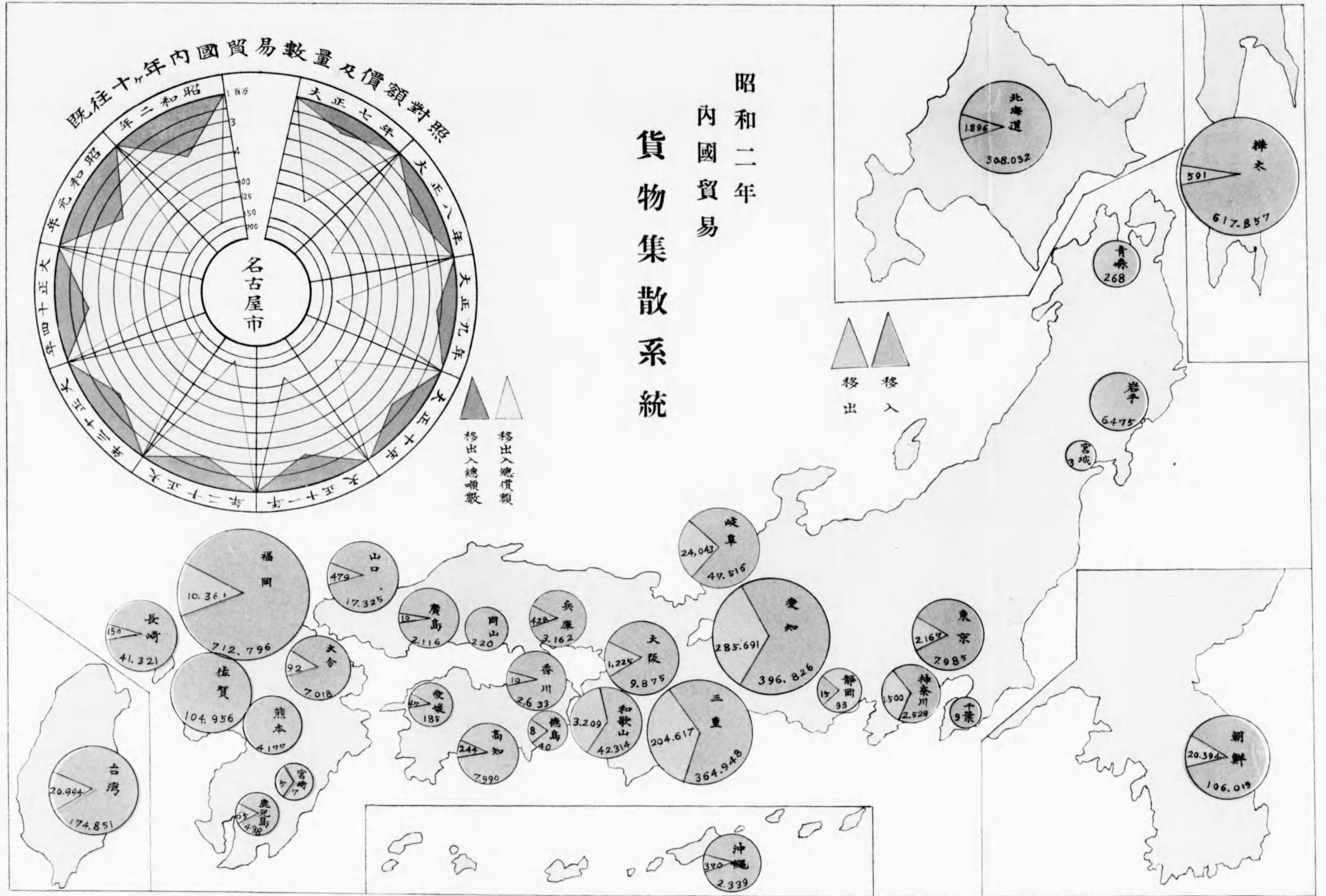
備考 本表に掲ぐる外國貿易額中大正三年以降の計數は、同年一月より名古屋税關支署に於て、陸上税關の取扱を開始したるに依り之を含む。

内 國 貿 易

統計ハ無言ノ雄辯ナリ







### 第三節 内國貿易

#### 一 集散の概要

昭和二年中名古屋港に集散せる貨物の内、国内沿岸貿易に屬するものは三百六十四萬四千三百五十七噸、價額一億五千八百五十七萬一千九百四十六圓にして、之を出入別にすれば、

出	貨	643,441噸	35,336,956圓		
入	貨	3,000,916噸	123,234,990圓		
差	引	入	超	2,357,475噸	87,898,034圓

にして、即ち總數量に對し、出貨一割八分弱、入貨八割二分強に該當せり。

如斯數量に於ても、價額に於ても夥しき入超を示せるの現象は、累年略同一の步調を辿り來りしものにして、本市が中部日本に於ける物資の一大集散地として、陸運に依りて各地に輸送せらるゝ石炭、木材、工業用原料品等の大量貨物が主として水運に依りて入貨するに基固するものとす。

而して之を前年と比較するに、數量は出貨に於て三萬六千七百二十五噸、入貨に於て八萬二百三十八噸の何れも増加を示せるに反し、價額に於ては出貨にありては二百七十萬一千三百五十九圓を増加せるも、入貨に於て三百六十萬六千三百三十九圓を減じ、差引九十萬四千九百八十圓減てふ奇現象を呈せるは、要するに一般財界の不況を如實に物語るものにほかならず。

尙之等貨物を類別に分ちて前年と其の増減を比較すれば次の如きものあり。

昭和元年 内國貿易移出入貨物類別數量増減比較表  
(單位噸)

種別	移 出			移 入		
	昭和二年	昭和元年	増 △減	昭和二年	昭和元年	増 △減
農 産 品	45,337	26,078	19,259	194,804	179,318	15,486
林 産 品	204,813	239,909	△ 35,096	878,605	914,086	△ 35,481
礦 産 品	153,715	145,379	8,336	1,550,979	1,484,320	66,659
水 産 品	1,124	1,722	△ 598	22,678	22,499	179
加工食料品	10,212	9,852	360	105,889	106,322	△ 433
嗜好品	20,545	19,711	834	5,272	1,887	3,385
肥 飼 料	33,790	37,536	△ 3,746	20,131	14,959	5,172
布 帛 類	7,760	5,425	2,335	28,924	26,731	2,193
窯 業 品	65,678	55,772	9,906	148,374	127,555	20,819
工 産 品	36,095	33,741	2,354	36,085	21,351	14,734
畜 産 品	11	10	1	1,433	26	1,407
其 他 貨 物	64,361	31,581	32,780	7,741	21,624	△ 13,883
合 計	643,441	606,716	36,725	3,000,915	2,920,678	80,237

二 内國貿易重要發着貨物

昭和二年中本港に集散せる内國貨物の内、比較的重要なるもの十種を摘出し、其の仕向地及仕出地關係を列記すれば次表の如し。

昭和二年内國重要移出貨物

品 種 別	數 量	價 額	主 ナ ル 仕 向 地
木 材	139,817.50	3,768,955	愛知・三重・岐阜・東京・臺灣
石 炭	121,374.10	1,833,906	愛知・岐阜・三重・静岡
板	54,285.80	1,429,546	愛知・三重・岐阜・福岡・臺灣
陶 磁 器	44,536.60	6,101,110	三重・朝鮮・臺灣・大阪・岐阜
木 製 品	22,969.30	332,136	愛知・三重・岐阜・朝鮮・和歌山
米	20,155.70	2,529,619	三重・愛知・朝鮮・沖繩・和歌山
大 豆 粕	18,328.30	1,263,599	愛知・三重・岐阜・和歌山
セ メ ン ト	14,669.20	404,348	三重・愛知・岐阜・和歌山
原 土	10,967.80	141,240	福岡・朝鮮・山口・北海道・沖繩
鐵	10,831.50	671,931	三重・愛知・岐阜・臺灣・神奈川

昭和二年内國重要移入貨物

品 種 別	數 量	價 額	主 ナ ル 仕 出 地
石 炭	1,044,767.30	15,481,395	福岡・北海道・佐賀・臺灣・長崎
木 材	781,184.20	18,222,208	樺太・北海道・三重・和歌山・岐阜
砂 及 砂 利	252,452.50	312,836	三重・愛知・岐阜
米	108,405.80	20,258,082	臺灣・朝鮮・愛知・岐阜・三重
砂 糖 類	75,488.70	26,382,624	臺灣・北海道・大阪・福岡・沖繩
原 石	75,462.30	310,882	愛知・熊本・岐阜・鹿児島・長崎
セ メ ン ト	66,833.20	1,745,462	福岡・和歌山・大分・高知・愛知
石 材	61,741.00	362,496	愛知・岐阜・三重・和歌山・長崎
原 土	58,221.20	194,322	愛知・朝鮮・廣島・大阪・三重
鐵 及 鋼	52,935.00	4,039,404	福岡・北海道・朝鮮・岩手・三重

更に大正十四年以降の主要發着貨物二十五種につき、其の増減を比較すれば次表の如きものあり。

自大正十四年 内國貿易重要移出貨物品種別比較表  
至昭和二年

類 別	昭 和 二 年		昭 和 元 年		大 正 十 四 年	
	數 量	價 額	數 量	價 額	數 量	價 額
米	20,156	2,529,619	12,169	1,825,465	13,067	2,041,884
麥	1,820	193,817	1,157	154,924	1,014	117,415
豆	6,586	691,103	5,004	605,774	5,332	743,236
草 藥 類 及 同 製 品	6,546	229,944	3,817	133,377	4,431	82,168
木 材 類	147,655	4,119,882	160,270	4,307,232	149,953	3,847,615
板	54,286	1,429,546	46,009	1,397,511	39,001	1,267,513
原 土	10,968	141,240	8,161	104,104	5,981	100,334
石 油 類	3,787	454,478	2,573	327,447	2,450	294,224
石 炭	121,374	1,833,906	112,545	1,625,959	97,196	1,409,280
骸 炭	5,626	168,774	5,197	155,901	6,399	191,962
鐵	10,832	671,931	11,646	700,620	7,820	529,826
砂 糖 類	5,526	1,559,342	5,418	1,560,053	4,771	1,614,028
味 噌 醬 油	2,353	230,559	2,628	245,720	2,861	270,448
餡 及 菓 子	3,835	749,434	3,432	765,394	1,812	422,514
麥 酒	10,101	2,007,037	10,766	2,038,968	4,086	776,106
水	5,940	132,270	5,005	89,418	4,709	90,230



(自大正十四年內國貿易重要移出貨物品種別比較表續)  
至昭和二年

類別	昭和二年		昭和元年		大正十四年	
	數量	價額	數量	價額	數量	價額
鍊 締 粕	3,100	487,472	2,697	492,121	3,687	745,711
人 造 肥 料	9,520	638,397	11,710	806,714	6,156	512,348
大 豆 粕	18,328	1,263,599	20,547	1,620,025	11,908	1,004,743
其 他 ノ 肥 料	2,842	114,310	2,583	109,241	2,533	139,054
綿 類	4,842	1,424,343	3,413	682,291	3,344	916,070
セ メ ン ト	14,669	424,348	8,670	260,235	4,003	113,427
陶 磁 器	44,537	6,101,110	41,501	6,066,222	44,387	6,030,866
硝子類及同製品	4,334	137,082	4,303	105,907	4,215	89,480
木 製 品	22,969	332,136	23,206	347,258	24,178	371,700

自大正十四年內國貿易重要移入貨物品種別比較表  
至昭和二年

類別	昭和二年		昭和元年		大正十四年	
	數量	價額	數量	價額	數量	價額
米	108,406	20,258,082	100,741	20,850,397	91,541	21,379,844
豆	21,466	2,703,334	13,457	2,368,416	20,067	3,037,704
草蓆類及同製品	41,774	375,595	42,353	417,023	37,547	379,755
木 材 類	791,583	18,729,358	810,883	20,643,236	743,135	18,593,161
板 類	12,572	577,985	10,242	592,711	11,303	753,105
杉 皮	6,965	209,053	11,078	331,740	7,257	216,593
木 炭	40,942	1,228,871	45,346	1,475,893	43,148	1,548,507
薪	24,143	292,743	29,667	395,592	28,965	410,442
石 材	61,741	362,496	40,178	404,581	32,053	363,236
原 石	75,462	310,882	82,810	352,530	4,453	68,288
砂 及 砂 利	252,453	312,836	185,186	224,648	134,013	163,584
原 土	58,221	194,322	59,944	204,184	60,049	161,535
石 炭	1,044,767	15,481,395	1,045,289	14,699,367	966,861	13,516,276
鐵 及 鋼	52,935	4,039,404	65,980	5,386,576	40,912	3,407,503
鹽	10,564	404,504	9,334	384,882	15,620	699,574
砂 糖 類	75,439	26,382,624	76,603	25,095,270	68,215	24,455,359
味 噌 醬 油	23,156	2,408,322	24,066	2,486,926	22,701	2,271,266
鯖 締 粕	14,373	2,219,007	10,861	1,911,360	11,149	2,105,630
綿	24,994	5,290,385	23,752	8,581,009	21,817	12,641,784
セ メ ン ト	66,833	1,745,462	47,711	1,361,948	57,232	1,603,526
瓦	33,707	743,138	32,420	713,455	27,663	620,088
煉 瓦 器	22,393	182,402	25,456	215,785	21,589	210,970
陶 磁 器	8,553	557,583	13,853	563,483	10,810	354,294
土 器 類	7,744	239,380	6,778	203,765	5,665	173,100
藥 品 類	7,546	1,942,790	4,211	421,910	4,036	456,852

### 三 品種別數量、價額と其取引地方

昭和二年中に於ける本港出入貨物を各品種別に分ちて、其の數量及價額並に主なる取引地方を示せば次の如し。

尙本表中出入各々種目を異にするは、入貨は主として原料品、粗製品多きに反し、出貨にありては加工精製品を主とし、彼是幾分相副はざる點あるに因る。

#### 昭和二年名古屋港移出貨物品 種別數量價額及主要仕向地 (單位噸以下 二位及圓)

類別	種別	數量	價額	主ナル仕向地	
				數量	價額
農 産 品	内地米	296.50	64,450	三重	愛知・和歌山
	朝鮮米	2,435.10	464,190	三重	愛知・岐阜
	臺灣米	4,551.50	633,144	三重	愛知・和歌山・岐阜
	外國米	3,557.10	508,704	愛知	三重・岐阜
	碎米	9,315.50	859,131	愛知	三重・和歌山
	小麥	1,764.20	189,453	愛知	三重・臺灣
	其他ノ麥	55.70	4,354	愛知	三重・北海道
	大豆	6,463.70	672,365	愛知	三重・岐阜・和歌山
	小豆	118.40	18,231	愛知	三重・北海道
	其他ノ豆	3.70	507	愛知	和歌山・三重
	其他ノ雜穀	9,884.10	746,711	三重	愛知・神奈川・岐阜・北海道
	生野菜	121.50	7,478	三重	和歌山・愛知
	其他ノ果物類	224.50	14,022	三重	和歌山・愛知・臺灣
	草蓆類及同製品	6,545.80	229,944	愛知	岐阜・朝鮮・和歌山・三重
計	45,337.30	4,412,694			
林 産 品	檜材	4,883.40	232,127	愛知	三重・岐阜
	松材	123,781.20	3,176,516	愛知	三重・岐阜・東京・和歌山
	杉材	3,299.50	86,611	愛知	岐阜・三重
	其他ノ木材	7,853.30	273,701	三重	愛知・東京・臺灣・岐阜
	挽材	7,501.70	323,616	愛知	臺灣・岐阜・三重・朝鮮
	下駄材	335.60	27,311	三重	愛知・和歌山・朝鮮・岐阜
品	松板	48,211.60	1,138,422	愛知	三重・岐阜・福岡・和歌山
	杉板	1,447.60	61,114	愛知	三重・岐阜

(昭和二年名古屋港移出貨物品種別數量價格及主要仕向地續キ一) (單位噸以下二位及四)

類別	種別	數量	價額	主ナル仕向地
林 產 品 (續)	其他ノ板箱板及樽板	320.10	13,829	三重・岐阜・愛知・臺灣・和歌山
	ベニヤ板	4,150.40	176,899	愛知・臺灣・三重・北海道・福岡
	杉皮材	156.10	39,282	三重・朝鮮・兵庫・福岡
	竹材	1,199.60	35,989	岐阜・愛知・三重
	苗木	49.60	2,290	三重・愛知・大阪・朝鮮・臺灣
	木炭	277.00	13,819	朝鮮・和歌山・愛知・三重
	薪	1,074.80	32,248	愛知・三重・岐阜
	計	204,812.60	5,637,027	愛知・三重・岐阜
鑛 產 品	石材	596.80	16,218	三重・愛知・岐阜
	磨砂	360.30	7,275	朝鮮・臺灣・岐阜・愛知・福岡
	砂及砂利	172.20	974	長崎・臺灣・朝鮮・三重
	原油	10,967.80	141,240	福岡・朝鮮・山口・北海道・沖繩
	石油類	3,786.50	454,478	三重・愛知・岐阜・愛媛
	石炭	121,374.10	1,833,906	愛知・三重・岐阜・静岡
	骸炭	5,625.80	168,774	三重・愛知・神奈川・岐阜・和歌山
	鐵	10,831.50	671,931	三重・愛知・岐阜・臺灣・神奈川
	計	153,715.00	3,294,796	
水 產 品	鹽乾魚	1,082.10	36,199	愛知・三重
	鹽活鮮魚	30.60	5,575	臺灣・三重・愛知・北海道
	鱈魚節	3.30	70	和歌山・兵庫
	其他ノ魚製品	7.40	3,200	和歌山・北海道・沖繩
		計	1,123.70	46,940
加 工 食 料 品	小麥粉類	852.40	147,168	臺灣・愛知・三重・和歌山・朝鮮
	澱粉類	72.30	15,766	愛知・三重・岐阜・朝鮮・和歌山
	砂糖類	5,525.80	1,559,342	三重・愛知・臺灣・神奈川・東京
	味噌油	2,353.40	230,559	岐阜・三重・愛知・臺灣・北海道
	其他食料品	111.80	8,128	三重・愛知・岐阜・北海道
	計	10,212.40	2,151,636	臺灣・朝鮮・北海道・三重・愛知
嗜 好 品	刻卷煙草	189.90	37,085	臺灣
	餡及菓子	3,834.90	749,434	臺灣・三重・北海道・朝鮮・和歌山
	清酒	121.90	40,381	三重・岐阜・愛知・北海道・和歌山
	味淋及燒酎	156.00	60,274	臺灣・朝鮮・北海道・三重・愛知

(昭和二年名古屋港移出貨物品種別數量價格及主要仕向地續キ二) (單位噸以下二位及四)

類別	種別	數量	價額	主ナル仕向地
嗜 好 品 (續)	麥酒	10,100.80	2,007,037	臺灣・朝鮮・三重・岐阜・愛知
	洋酒	8.90	4,103	三重・和歌山・大阪
	清涼飲料水	45.80	6,461	三重・朝鮮・愛知・岐阜
	罐詰	147.50	32,314	岐阜・臺灣・朝鮮・大阪・北海道
	冰	5,939.60	132,270	三重・愛知・和歌山・岐阜
	計	20,545.30	3,069,359	
肥 料	鍊締粕	3,099.50	487,472	愛知・三重・岐阜
	人造肥料	9,519.60	638,397	愛知・三重・岐阜・和歌山
	大豆粕	18,828.30	1,263,599	愛知・三重・岐阜・和歌山
	其他ノ肥料	2,842.20	114,310	愛知・三重・兵庫・和歌山・岐阜
	計	33,789.60	2,503,778	
布 帛 類	綿類	4,841.90	1,424,343	三重・大阪・愛知・臺灣・岐阜
	綿糸	333.50	211,505	愛知・和歌山・臺灣・三重・愛媛
	綿織物類	407.70	279,030	三重・朝鮮・和歌山・北海道・臺灣
	其他布帛類及同製品	2,176.90	744,182	朝鮮・三重・愛知・臺灣・和歌山
		計	7,760.00	2,659,060
窯 業 品	石灰	27.30	348	三重・愛知
	セメント	14,669.20	404,348	三重・愛知・岐阜・和歌山
	瓦	596.90	14,674	愛知・三重・岐阜
	煉瓦	671.80	35,719	三重・朝鮮・大阪・愛知・岐阜
	陶磁器	44,536.60	6,101,110	三重・朝鮮・臺灣・大阪・岐阜
	土器	842.10	29,242	愛知・東京・臺灣・三重・朝鮮
	硝子類及同製品	4,333.60	137,082	愛知・三重・朝鮮・臺灣・岐阜
	計	65,677.50	6,722,523	
工 產 品	襪	781.70	39,507	朝鮮・臺灣
	和紙	18.10	6,029	和歌山・三重・臺灣
	洋紙	74.70	11,812	愛知・三重・和歌山・臺灣・愛媛
	鐵及鋼製品	561.90	129,791	愛知・臺灣・三重・朝鮮・和歌山
	其他ノ金屬製品	3,530.60	175,829	三重・岐阜・朝鮮・臺灣・愛知
	時計	1,222.10	216,165	臺灣・朝鮮・大阪・大分・和歌山
	唧筒	233.30	65,690	朝鮮・臺灣・和歌山・愛媛・高知
	其他機械及部分品	1,215.90	319,322	朝鮮・臺灣・和歌山・三重・愛媛
	車輛及同附屬品	757.30	275,316	臺灣・朝鮮・和歌山・三重・高知
	油脂蠟類及同製品	85.90	19,716	三重・愛知・臺灣

(昭和二年名古屋港移出貨物品種別數量價額及主要仕向地續キ三) (單位噸以下二位及圓)

類別	種別	數量	價額	主ナル仕向地
工業品 (續)	染料顏料及塗料	169.20	11,424	三重、岐阜、北海道、和歌山、愛知
	藥品類	1,346.30	346,173	和歌山、三重、愛知、朝鮮、岐阜
	漆器	142.00	43,936	和歌山、三重、朝鮮、高知、臺灣
	竹製品	393.70	23,068	愛知、三重、朝鮮、臺灣、和歌山
	木製品	22,969.30	332,136	愛知、三重、岐阜、朝鮮、和歌山
	石製品	1,098.50	71,737	北海道、樺太、朝鮮、臺灣、三重
	護膜及同製品	21.50	14,752	臺灣、朝鮮、三重、和歌山
	紙製品	95.50	22,375	朝鮮、三重、臺灣、和歌山、大阪
	皮革及同製品	66.10	50,411	臺灣、愛知、大阪、朝鮮、愛媛
	玩具器物	972.10	159,337	三重、臺灣、朝鮮、和歌山、大阪
	計	36,094.90	2,445,331	
畜產品	生鳥	6.50	1,260	和歌山、三重
	牛	4.80	850	愛知
	計	11.30	2,110	
雜品	其他ノ貨物	64,361.30	2,391,702	
	計	64,361.30	2,391,702	
合計	計	643,440.90	35,336,956	

昭和二年名古屋港移入貨物品  
種別數量價額及主要仕出地 (單位噸以下二位及圓)

類別	種別	數量	價額	主ナル仕出地
農產品	內地米	20,501.60	4,282,720	愛知、岐阜、三重、大阪、北海道
	朝鮮米	34,160.70	6,525,857	朝鮮、三重
	臺灣米	49,737.20	9,065,779	臺灣、三重
	碎米	4,006.30	383,726	臺灣、朝鮮、岐阜、三重、愛知
	小麥	946.00	89,429	愛知、朝鮮、三重、岐阜、兵庫
	其他ノ麥	219.10	15,295	愛知、北海道、岐阜、三重
	大豆	15,642.60	1,812,907	朝鮮、北海道、愛知、三重、岐阜
	小豆	3,796.20	588,701	北海道、朝鮮、岐阜、三重
	其他ノ豆	2,027.40	298,726	北海道、岐阜、三重、和歌山、愛知
	其他雜穀	9,919.60	631,563	朝鮮、北海道、愛知、三重、東京

(昭和二年名古屋港移入貨物品種別數量價額及主要仕出地續キ一) (單位噸以下二位及圓)

類別	種別	數量	價額	主ナル仕出地
農產品 (續)	生野菜	3,627.80	228,072	愛知、三重、北海道、臺灣、岐阜
	柑橘	2,621.60	160,817	和歌山、三重、臺灣、愛知、岐阜
	其他ノ果物類	5,823.90	384,953	臺灣、三重、朝鮮、愛知、北海道
	草藥類及同製品	41,773.60	375,595	愛知、三重、岐阜、和歌山、大分
	計	194,803.60	24,844,140	
林產品	檜材	13,909.30	695,938	三重、岐阜、和歌山、大阪、臺灣
	松材	632,991.80	13,374,546	樺太、北海道、朝鮮、岐阜、愛知
	杉材	47,057.00	1,343,792	三重、和歌山、朝鮮、大阪、岐阜
	其他ノ木材	87,226.10	2,805,241	北海道、三重、愛知、岐阜、大阪
	挽材	6,940.90	275,224	三重、和歌山、愛知、北海道、神奈川
	下駄材	3,457.60	231,926	北海道、和歌山、臺灣、三重、大阪
	松板	1,499.70	40,912	愛知、三重、大阪
	杉板	6,139.80	257,578	愛知、三重、岐阜、和歌山
	其他ノ板	477.60	33,394	北海道、愛知、三重、和歌山
	箱板及構板	2,466.10	108,343	高知、北海道、三重、愛知、和歌山
	ベニヤ板	1,988.50	137,758	北海道、大阪、三重
	杉皮	6,965.40	209,953	三重、和歌山
	竹材	2,370.50	106,705	三重、岐阜、臺灣、和歌山、愛知
	苗木	29.40	1,116	三重、愛知、和歌山
	木炭	40,042.40	1,228,871	三重、和歌山、岐阜、愛知
薪	24,143.30	292,743	三重、和歌山、愛知、岐阜	
計	878,605.40	21,145,831		
礦產品	石材	61,741.00	362,496	愛知、岐阜、三重、和歌山、長崎
	原石	75,462.30	310,882	愛知、熊本、岐阜、鹿兒島、長崎
	磨砂	290.10	4,136	三重、愛知、和歌山
	砂及砂利	252,452.50	312,836	三重、愛知、岐阜
	原土	58,221.20	194,322	愛知、朝鮮、廣島、大阪、三重
	石油類	99.90	23,042	愛知、兵庫、大阪
	石炭	1,044,767.30	15,481,395	福岡、北海道、佐賀、臺灣、長崎
	骸炭	987.00	24,828	神奈川、大阪、福岡
	鐵及鋼	52,935.00	4,939,404	福岡、北海道、朝鮮、岩手、三重
	礦物	4,022.90	116,076	朝鮮、アングウル島
計	1,550,979.20	20,859,467		

(昭和二年名古屋港移入貨物品種別數量價額及主要仕出地續キ二) (單位噸以下二位及圓)

類別	種別	數量	價額	主ナル仕出地
水産品	海藻類	431.90	72,463	三重. 北海道. 和歌山. 愛知. 朝鮮
	鹽	10,564.30	404,504	愛知. 香川. 臺灣. 大阪
	鹽乾魚	5,747.00	1,461,399	三重. 北海道. 和歌山. 愛知. 朝鮮
	活鮮魚	5,259.50	2,015,284	三重. 愛知. 和歌山. 高知. 長崎
	鱧節	435.00	610,245	三重. 和歌山. 臺灣. 大阪. 高知
	其他ノ魚製品	240.70	64,615	三重. 和歌山. 北海道
	計	22,678.40	4,628,510	
加工食料品	小麥粉	3.00	480	三重
	澱粉類	3,249.00	536,203	北海道. 愛知. 臺灣. 三重. 兵庫
	砂糖類	75,488.70	26,332,624	臺灣. 北海道. 大阪. 福岡. 沖繩
	味噌醬油	23,155.90	2,408,322	愛知. 三重. 岐阜
	酢	1,096.00	79,024	愛知. 三重. 岐阜
	其他ノ食料品	2,896.30	231,262	愛知. 三重. 大阪. 岐阜. 臺灣
	計	105,888.90	29,637,915	
嗜好品	飴及菓子	996.50	232,098	三重. 愛知. 朝鮮. 臺灣. 大阪
	清酒	1,692.20	447,129	三重. 愛知. 大阪. 廣島. 岐阜
	味淋及燒酎	230.90	82,311	愛知. 三重. 岐阜
	麥酒	46.40	7,495	臺灣. 三重. 大阪
	洋酒	16.60	10,735	大阪. 兵庫
	清涼飲料水	192.80	30,806	三重. 愛知. 岐阜. 大阪
	罐詰	2,096.40	428,869	臺灣. 北海道. 三重. 朝鮮. 大阪. 兵庫
		計	5,271.80	1,239,443
肥料	鍊縮粕	14,372.80	2,219,007	北海道. 樺太. 三重. 朝鮮
	人造肥料	4,649.10	457,925	三重. 大阪. 兵庫. 愛知. 和歌山
	其他ノ肥料	1,108.70	82,580	朝鮮. 愛知. 和歌山. 三重. 岐阜
	計	20,130.60	2,759,512	
布帛類	綿糸類	24,993.80	5,290,385	三重. 愛知. 兵庫. 岐阜. 大阪
	綿織物類	1,075.30	608,237	三重. 愛知. 大阪. 臺灣
	麻苧類	483.70	247,112	愛知. 三重. 大阪. 臺灣. 兵庫
	繭	20.00	8,000	福岡
	其他布帛類同及製品	921.20	317,266	三重. 愛知. 大阪
	製	1,430.00	314,637	三重. 愛知. 大阪. 和歌山. 岐阜
	計	28,924.00	6,785,637	

(昭和二年名古屋港移入貨物品種別數量價額及主要仕出地續キ三) (單位噸以下二位及圓)

類別	種別	數量	價額	主ナル仕出地
窯業品	石灰	4,981.20	80,104	岐阜. 高知
	セメント	66,833.20	1,745,462	福岡. 和歌山. 大分. 高知. 愛知
	瓦	33,707.00	743,138	愛知
	煉瓦	22,392.80	182,402	愛知. 三重
	陶磁器	8,552.60	557,583	愛知. 三重. 岐阜. 沖繩. 臺灣
	土器	7,744.00	239,380	愛知
品	硝子類及同製品	4,163.30	533,502	福岡. 三重. 愛知. 和歌山. 山口
	計	148,374.10	4,081,571	
工業品	襪襪類	27.90	540	三重. 愛知
	和紙	716.70	223,506	和歌山. 樺太. 大阪. 高知. 三重
	洋紙	4,791.00	1,230,881	樺太. 北海道. 朝鮮. 臺灣. 福岡
	鐵管	4,315.40	459,776	東京. 岩手. 三重. 兵庫. 大阪
	其他鐵及鋼製品	3,670.00	635,167	東京. 三重. 福岡. 大阪. 神奈川
	其他金屬製品	3,415.50	319,194	三重. 愛知. 福岡. 和歌山. 大阪
	機械及同部分品	193.80	93,215	三重. 大阪. 北海道. 愛知. 朝鮮
	車輛及同附屬品	29.90	10,076	大阪. 三重. 臺灣. 和歌山
	油脂蠟類及同製品	524.70	144,884	三重. 岐阜. 北海道. 大阪. 愛知
	染料顏料及塗料	2,829.00	222,043	北海道. 朝鮮. 東京. 山口. 福岡
	藥品類	7,545.50	1,942,790	三重. 福岡. 臺灣. 高知. 山口
	漆器	25.60	10,320	三重. 沖繩. 大阪. 和歌山
	竹製品	275.50	44,686	臺灣. 三重. 愛知. 岐阜. 宮崎
	木製品	5,798.80	133,763	三重. 岐阜. 東京. 愛知. 臺灣
	石製品	1,899.50	42,119	廣島. 三重. 和歌山. 大阪. 岐阜
	護謨及同製品	5.10	3,028	大阪. 兵庫. 三重. 朝鮮
紙製品	21.10	8,287	大阪. 兵庫. 三重	
	計	36,085.00	5,529,275	
畜産品	家畜類	13.20	3,450	愛知
	羊毛	1,420.10	1,161,028	三重. 兵庫. 大阪
	計	1,433.30	1,164,478	
雜品	其他ノ貨物	7,741.40	549,211	
	計	7,741.40	549,211	
合計	計	3,000,915.70	123,234,990	

### 四 府縣別集散狀況

名古屋港の國內沿岸貿易は港灣設備の充實と本市産業の發達に伴ひ逐年堅實なる發展を辿り、其の取引地域は近來著しく擴張せられ、今や全國の主要港を殆んど網羅して剩す處なきに至れり。

而して本調査は當該官衙に於て各港別毎に精細に究めたるも、數百を算する全國各港を一々港別に記述するは頗る煩雜に涉り、却つて益する所少きを以つて、之を各府縣毎に總括して掲載せり。

是によりて見れば、集散量の最も多きは伊勢海沿岸並に熊野灘一帯にして、之に亞ぐを九州西海岸、近畿地方の沿岸とす。

地位の遠隔なるに拘はらず多量なるは樺太、北海道、臺灣、朝鮮の諸地方にして、關東、中國、四國の沿岸に至りて稍々稀薄なるを覺ゆ。

更に之を各府縣に分ちて見るに、出貨にありては愛知縣の二十八萬五千六百九十一噸を筆頭とし、三重縣の二十萬四千六百二十噸、岐阜縣の二萬四千四十三噸、台灣の二萬九百九十四噸、朝鮮の二萬三百九十四噸等之に次ぐ主なるものにして、廣島、香川の各九噸六分、宮崎縣の六噸五分を其の最少なるものとす。

入貨にありては、福岡縣の七十一萬二千七百九十六噸を第一位とし樺太の六十一萬七千八百五十七噸、愛知縣の三十九萬六千八百二十六噸、三重の三十六萬四千九百四十八噸、北海道の三十萬八千三十二噸、台灣の十七萬四千八百五十一噸、朝鮮の十萬六千九百九十九噸等之に次ぎ、徳島縣の八噸、宮崎縣の四噸五分、宮城縣の二噸八分等を最少とす。

今是等出入貨物を各府縣別に排列して其の數量價額を前年と對照し、併せて其の主要取引貨物を表示すれば即ち次の如し。

### 內國貿易移出貨物府縣別數量

比較並ニ主要仕向品目 (單位噸以下二位)

府縣別	區分	數量		主要仕向品目
		昭和二年	昭和元年	
東	京	2,166.60	6,669.00	木材・土器・砂糖類・陶磁器
神	奈	1,499.80	86.20	骸炭・其他ノ雜穀・砂糖類・木材
靜	岡	93.00	—	石炭
愛	知	285,690.70	301,909.69	石炭・松材・松板・木製品・人造肥料
岐	阜	24,042.90	28,865.00	松板・石炭・草蓐類及同製品・味噌醬油
三	重	204,619.60	211,623.58	松材・陶磁器・松板・セメント・鐵
大	阪	1,224.60	377.40	陶磁器・綿類・煉瓦・鐵・原土
和	歌	3,208.90	3,624.83	藥品類・松材・草蓐類及同製品・飴及菓子
兵	庫	427.90	1,082.40	松材・其他ノ肥料・機械及器具類
岡	山	220.00	2,891.10	木材・原土
廣	島	9.60	2.30	木製品・布帛類及同製品
山	口	479.10	407.40	原土・挽材・其ノ他ノ食料品
香	川	9.60	14.70	木製品・漆器
愛	媛	184.90	115.20	陶磁器・唧筒・機械類及同器具類・木製品
高	知	244.30	150.20	石製品・木製品・漆器・車輛及同附屬品
徳	島	39.50	8.80	草蓐類及同製品・木製品・機械及同器具類
福	岡	10,360.60	7,356.20	松板・箱板及樽板・原土・挽材
長	崎	150.00	178.00	砂及砂利
宮	崎	6.50	9.90	其他ノ食料品・木製品
大	分	92.10	48.50	布帛類及同製品・時計・其他ノ食料品
鹿	兒	65.00	62.70	其他ノ食料品・鐵・石製品
沖	繩	369.50	29.90	原土・外國米・陶磁器・唧筒
北	海	1,895.80	3,059.90	石製品・箱板及樽板・飴及菓子・其他ノ食料品
樺	太	591.60	486.00	石製品・飴及菓子・陶磁器・其他ノ食料品
臺	灣	20,993.70	18,232.00	麥酒・陶磁器・挽材・箱板及樽板
朝	鮮	20,393.80	19,421.60	陶磁器・麥酒・飴及菓子・布帛類及同製品
其	他	64,361.30	—	
合	計	643,440.90	606,715.50	

(附表第五票參照)

内國貿易移入貨物府縣別數量

比較並ニ主要仕出品目 (單位噸以下二位)

府縣別	區分	數量		主要仕出品目
		昭和二年	昭和元年	
東神奈川	京	7,984.70	5,597.40	砂糖類・鐵管・木製品・其他ノ鐵及鋼製品
		2,527.80	6,682.20	
千葉	手	9.00	50	砂糖類・骸炭・其他ノ鐵及鋼製品・鐵管
		6,474.50	7,247.80	
岩手	岡	15.20	23.10	活鮮魚
		396,825.70	368,462.60	
靜岡	知	47,515.90	47,063.60	鐵及鋼・鐵管・活鮮魚
		364,947.60	341,110.60	
岐阜	重	9,875.40	8,388.90	鹽乾魚・活鮮魚
		42,313.80	45,571.20	
三大和歌	山	3,162.30	2,732.80	原石・砂及砂利・原土・石材・瓦
		2,116.10	551.10	
兵庫	島	17,325.10	9,592.10	砂及砂利・石材・内地米・木炭
		2,633.30	9.10	
廣島	媛	7,989.80	10,316.00	砂及砂利・杉材・木炭・綿・薪・草藁類及同製品
		8.00	915.90	
香愛高	知	712,795.60	712,095.90	砂糖類・人造肥料・鐵及鋼・杉材
		41,321.00	43,791.30	
德福	岡	104,956.00	83,662.00	杉材・セメント・木炭・石材・石炭
		4,177.60	5,954.40	
長佐熊	本	7,017.90	5,603.50	鐵及鋼・人造肥料・砂糖類・鐵管
		4.50	15.40	
大宮	崎	438.10	6.90	石製品・松材・原土・其他ノ木材
		2,338.90	5,659.40	
鹿兒	島	308,031.90	290,420.60	石炭・セメント・砂糖類・染料・顔料及塗料
		617,857.10	627,131.90	
沖北	道	174,851.30	187,773.60	鹽
		106,018.60	103,234.00	
海	太	2.80	—	布帛類及同製品
		257.50	—	
榎	灣	1,334.90	1,050.00	セメント・石灰・箱板及樽板・其他木材
		7,741.40	—	
朝宮	城	—	—	活鮮魚
		—	—	
青森	森	—	—	石炭・セメント・硝子類及同製品・砂糖類・藥品類
		—	—	
其他	(アングラ)	—	—	石炭・石材・原石・活鮮魚
		—	—	
其他	不詳	—	—	石炭
		—	—	
合	計	3,000,915.70	2,920,677.50	原石
		—	—	
其	他	—	—	セメント・草藁類及同製品・竹製品
		—	—	
其	他	—	—	活鮮魚・竹製品
		—	—	
其	他	—	—	原石・砂糖類・活鮮魚・其他ノ食料品
		—	—	
其	他	—	—	砂糖類・生野菜・陶磁器・漆器
		—	—	
其	他	—	—	石炭・其他ノ木材・松材・鍊締粕・鐵
		—	—	
其	他	—	—	松材・洋紙・鍊締粕・其他ノ木材・和紙
		—	—	
其	他	—	—	砂糖類・石炭・臺灣米・其他ノ果物類・鹽
		—	—	
其	他	—	—	石炭・朝鮮米・大豆・其他ノ雜穀・鐵及鋼
		—	—	
其	他	—	—	活鮮魚
		—	—	
其	他	—	—	其他ノ木材
		—	—	
其	他	—	—	礦物
		—	—	
合	計	3,000,915.70	2,920,677.50	—
		—	—	—

(附表第六票參照)

五 季節に依る集散狀況

内國水運貨物の季節に依る集散状態は、出貨にありては十月に於て最も多く、六萬三千七百六十九噸を算し、五月の五萬九千九百六十五噸之に次ぎ、以下十二、六、三、十一、四、七、一、九、八月の順位に依り漸減して二月に於ける四萬三千五百九十八噸を最低とし、入貨にありては概して冬季は荷動き少く、夏季より秋季に涉りて繁忙を呈せり、即ち七月の三十七萬一千五百六十五噸、八月の二十八萬三千九百六十七噸、六月の二十七萬六千四百五十九噸、十月の二十七萬二千九百六噸等最も多く、二月の十八萬二千五百九十六噸、一月の十八萬二百五噸最も少し。

之等出入貨物を月別に分ち前年と比較すば次表の如きものあり。

昭和元年 内國貿易出入貨物月別數量増減比較數

(單位噸以下二位)

種別	區分	出 貨				入 貨			
		昭和二年	昭和元年	増	△減	昭和二年	昭和元年	増	△減
一	月	50,945.00	49,071.10	1,873.90	—	180,205.40	218,582.10	△	38,376.70
二	月	43,597.60	44,291.70	△	694.10	182,596.10	171,077.00	—	11,519.10
三	月	55,639.50	54,626.50	1,013.00	—	234,405.30	221,845.60	—	12,559.70
四	月	52,919.30	50,662.70	2,256.60	—	239,899.00	212,249.90	—	27,649.10
五	月	59,964.50	52,485.70	7,478.80	—	244,251.60	227,764.60	—	16,487.00
六	月	56,700.70	51,190.90	5,509.80	—	276,458.80	262,755.60	—	13,703.20
七	月	52,905.50	54,220.60	△	1,315.10	371,565.40	338,652.00	—	32,913.40
八	月	46,377.30	46,773.20	△	395.90	283,967.40	310,208.70	△	26,241.30
九	月	47,476.90	52,382.20	△	4,905.30	268,594.40	277,942.50	△	9,347.90
十	月	63,769.00	52,668.00	11,101.00	—	272,905.40	238,693.70	—	34,212.10
十一	月	53,523.50	49,344.90	4,178.60	—	213,363.40	212,626.90	—	736.50
十二	月	59,622.10	48,998.00	10,624.10	—	232,703.10	228,279.10	—	4,424.00
合	計	643,440.90	606,715.50	36,725.40	—	3,000,915.70	2,920,677.50	—	80,238.20
一ヶ月平均		53,620.08	50,550.63	3,060.45	—	250,076.31	243,389.79	—	6,686.52

更に各品種別に分ちて毎月の出入狀況を示せば次の如し。

昭和二年內國貿易

類別	月別		一月	二月	三月	四月	五月
	種別	別					
農 產	內地米	噸	25.40	6.50	34.40	5.80	14.00
	朝鮮米	噸	544.50	50.00	455.70	22.70	138.00
	臺灣米	噸	864.60	375.20	359.00	402.00	387.00
	外國米	噸	207.30	15.60	12.00	665.60	1,245.10
	碎米	噸	549.00	121.60	810.90	915.90	267.90
	小麥	噸	431.50	423.00	353.20	4.00	317.60
	其他ノ麥	噸	12.40	6.30	6.70	4.80	10.50
	大豆	噸	995.80	774.10	462.40	981.90	631.50
	小豆	噸	11.80	—	10.50	6.60	18.10
	其他ノ豆	噸	.10	1.00	—	2.00	—
	其他ノ雜穀	噸	414.80	271.10	873.10	1,696.90	1,279.20
	品	生野菜	噸	13.70	8.40	10.20	6.80
其他ノ果物類		噸	6.40	1.10	8.70	12.00	9.30
草蓆類及同製品		噸	303.70	298.10	520.90	1,019.60	644.80
計		噸	4,381.00	2,352.00	3,917.70	5,746.60	4,970.90
林 產		檜材	噸	334.10	235.40	340.80	303.20
	松材	噸	9,995.40	10,474.00	11,299.10	8,826.80	9,557.80
	杉材	噸	223.90	185.30	312.80	410.20	259.40
	其他ノ木材	噸	1,086.60	1,189.50	542.50	540.10	146.80
	挽材	噸	521.40	618.90	777.10	792.00	559.10
	下駄材	噸	20.90	16.50	33.80	15.10	37.10
	松板	噸	3,013.40	3,614.20	4,937.90	4,354.00	3,760.30
	杉板	噸	100.10	124.70	48.80	49.70	154.40
	其他ノ板	噸	22.90	14.00	36.60	24.50	2.50
	箱板及樽板	噸	178.60	254.30	195.10	426.80	473.10
	ニ十板	噸	30.10	17.60	14.40	48.70	38.80
	品	杉皮材	噸	147.90	35.90	193.10	150.60
竹材		噸	—	—	.20	1.20	7.20
苗木		噸	7.00	2.60	227.30	14.40	—
炭		噸	35.90	91.90	43.50	162.90	86.50

移出貨物月別數量表

(單位噸以下二位)

六月	七月	八月	九月	十月	十一月	十二月	合計
8.70	17.10	16.20	38.80	72.10	13.60	43.90	296.50
31.90	20.00	96.80	4.00	40.00	318.00	713.50	2,435.10
170.00	341.60	487.30	127.30	212.60	187.90	637.00	4,551.50
52.60	107.40	838.90	124.60	228.40	5.60	54.00	3,557.10
891.90	948.40	1,275.10	590.20	2,140.90	540.30	263.40	9,315.50
48.00	13.40	—	18.20	143.30	12.00	—	1,764.20
4.50	5.30	.10	2.40	.60	1.60	.50	55.70
793.50	58.40	430.60	134.00	321.60	354.90	525.00	6,463.70
3.30	2.70	—	—	33.40	26.70	5.30	118.40
—	—	—	—	.60	—	—	3.70
636.50	819.30	695.10	561.60	648.30	785.10	1,203.10	9,864.10
10.10	5.30	11.40	2.80	11.20	13.30	20.40	121.50
1.30	1.10	58.00	48.20	3.60	48.70	26.10	224.50
613.40	391.30	163.30	292.60	723.50	1,187.00	387.60	6,545.80
3,265.70	2,731.30	4,072.80	1,944.70	4,580.10	3,494.70	3,879.80	45,337.30
268.40	531.00	293.90	562.80	671.60	370.10	510.80	4,833.50
8,545.80	8,871.90	8,731.40	10,740.70	14,266.80	10,209.60	12,261.90	123,781.20
289.80	227.70	156.70	293.30	461.90	257.20	221.30	3,299.50
380.00	686.90	410.50	237.50	842.40	1,002.30	787.90	7,853.30
568.40	416.10	497.80	602.70	967.80	608.10	572.30	7,501.70
3.30	3.30	.80	43.20	109.40	25.50	26.70	335.60
3,415.50	3,550.00	4,003.80	4,294.30	4,499.00	4,155.50	4,613.70	48,211.60
210.70	132.80	259.30	101.60	79.90	46.10	139.50	1,447.60
25.40	27.10	27.20	48.40	50.00	17.50	24.00	320.10
508.40	107.10	207.50	128.50	557.80	445.40	667.80	4,150.40
.40	6.10	—	—	—	—	—	156.10
90.30	74.80	16.80	56.10	161.30	78.70	109.60	1,199.60
10.30	3.20	6.90	13.50	.50	4.50	1.70	49.60
—	—	—	—	—	—	25.70	277.00
35.50	80.10	66.50	173.00	125.60	115.00	58.40	1,074.80

(昭和二年內國貿易移出貨物月別數量表續キ一)

類別	種別	一月	二月	三月	四月	五月
林產(續)	薪	11.60	24.50	36.30	42.80	5.00
	計	15,729.80	16,899.30	19,039.60	16,163.00	15,633.90
礦產	石材	161.20	1.30	.10	105.10	115.10
	磨砂	14.10	49.20	15.30	7.00	13.40
	砂及砂利	—	2.20	2.30	1.30	—
	原土	675.70	955.20	1,073.30	439.40	1,764.00
	石油類	193.20	261.50	292.70	197.70	317.90
	石炭	7,877.80	8,277.20	9,785.50	9,981.70	10,312.80
	骸炭	417.50	391.40	532.00	954.50	581.50
鐵	703.90	580.40	500.40	685.70	718.70	
計	10,043.40	10,518.40	12,201.60	12,372.40	13,823.40	
水產	鹽	196.50	3.80	153.30	154.80	96.50
	乾魚	.40	2.20	.50	.60	.10
	活鮮魚	—	—	.10	—	.20
	鱈節	.10	.40	.50	.90	—
	其他ノ魚製品	.30	—	1.40	1.30	1.10
計	197.30	6.40	155.80	157.60	97.90	
加工食品	小麥粉	2.00	120.00	156.40	64.20	102.10
	澱粉類	.10	3.40	12.70	17.60	.10
	砂糖類	289.90	200.60	293.30	383.50	306.10
	味噌醬油	158.10	201.00	281.90	126.70	186.30
	酢	5.20	9.10	7.90	7.10	3.30
其他ノ食料品	67.40	41.70	130.80	96.70	98.40	
計	522.70	575.80	883.00	695.80	696.30	
嗜好品	刻卷煙草	13.40	9.00	13.20	15.20	15.20
	餡及菓子	214.60	224.00	318.40	370.00	218.90
	清酒	10.60	.60	13.80	2.60	4.00
	味淋及燒酎	5.50	6.30	11.60	4.10	2.20
	洋麥酒	119.20	372.00	2,690.20	1,084.90	1,501.20
	清涼飲料	.40	2.20	.70	.30	.60
	清酒	—	1.50	14.00	23.40	—
	清涼飲料	1.00	.10	31.30	41.30	26.40
	冰	591.80	519.00	856.00	773.70	1,093.00
	計	956.50	1,134.70	3,949.20	2,315.50	2,861.50

(單位噸以下二位)

六月	七月	八月	九月	十月	十一月	十二月	合計
7.50	5.80	14.20	22.00	66.70	13.10	21.50	271.00
14,359.70	14,723.90	14,693.30	17,318.00	22,860.70	17,348.60	20,042.80	204,812.60
40.00	104.30	16.00	6.90	37.40	8.10	1.30	596.80
22.20	22.70	40.70	11.50	51.00	89.60	23.60	360.30
—	4.00	1.00	150.20	4.20	6.90	.10	172.20
1,443.60	1,294.00	593.30	932.00	590.00	904.60	302.70	10,967.80
506.20	311.40	265.20	318.50	343.00	419.20	360.00	3,786.50
9,562.20	10,148.90	7,923.70	8,497.50	12,518.90	12,136.80	14,351.10	121,374.10
386.20	345.60	412.50	350.60	480.50	445.50	328.00	5,625.80
1,094.90	1,123.50	1,192.30	1,214.00	1,261.50	625.30	1,130.90	10,831.50
13,055.30	13,354.40	10,444.70	11,481.20	15,286.50	14,636.00	16,497.70	153,715.00
120.50	33.40	31.80	64.80	31.70	96.10	98.90	1,082.10
.10	1.30	.30	8.60	5.20	9.60	1.70	30.60
—	—	—	—	—	—	—	.30
—	—	.20	—	.30	.30	.60	3.30
.10	.30	.70	.10	1.10	.80	.20	7.40
120.70	35.00	33.00	73.50	38.30	106.80	101.40	1,123.70
26.80	52.90	11.60	37.40	70.20	181.10	27.70	852.40
1.00	3.20	.20	2.00	12.20	13.50	6.30	72.30
438.60	499.40	808.60	472.40	739.00	495.90	598.50	5,525.80
92.90	132.30	167.70	265.30	307.30	206.70	227.20	2,353.40
9.80	3.50	12.70	44.50	.10	1.00	7.60	111.80
139.10	85.90	85.80	187.80	109.30	209.90	43.90	1,296.70
708.20	777.20	1,086.60	1,009.40	1,238.10	1,108.10	911.20	10,212.40
18.70	18.20	18.20	18.20	18.20	16.20	16.20	189.90
361.80	191.40	284.90	300.00	393.80	555.20	401.90	3,834.90
37.40	1.30	3.10	2.80	29.80	5.00	10.90	121.90
13.40	4.50	6.10	24.00	7.70	63.40	7.20	156.00
980.30	1,660.70	702.20	253.80	384.00	302.00	50.30	10,100.80
.10	.10	.80	.80	1.90	.90	.10	8.90
2.90	2.80	.10	1.10	—	—	—	45.80
5.90	20.30	5.40	5.30	1.30	3.50	5.70	147.50
612.00	302.50	135.30	71.00	263.00	282.30	440.00	5,939.60
2,032.50	2,201.80	1,156.10	677.00	1,099.70	1,228.50	932.30	20,545.30



(昭和二年內國貿易移出貨物月別數量表續キ二)

類別	種別	一月	二月	三月	四月	五月
肥料	鍊締粕	179.60	197.70	160.50	81.10	244.40
	人造肥料	766.70	1,107.10	678.20	593.70	1,333.20
	大豆粕	7,982.20	1,035.40	745.30	531.70	2,951.70
	其他ノ肥料	167.30	169.20	153.30	355.30	120.20
	計	9,095.80	2,509.40	1,738.30	1,561.80	4,649.50
布帛類	綿類	371.40	545.20	153.30	939.80	208.70
	綿糸類	23.60	31.30	36.80	41.80	28.80
	綿織物類	27.20	15.70	22.10	27.60	36.90
	其他ノ布帛類及同製品	127.10	60.70	108.20	86.30	164.70
	計	549.30	652.90	320.40	1,095.50	439.10
窯業品	石灰	—	—	—	—	16.30
	セメント	453.60	1,018.00	1,341.90	2,943.70	2,697.20
	瓦	15.00	4.30	55.10	12.50	195.10
	煉瓦	—	23.70	63.70	50.20	26.30
	陶磁器	1,899.60	1,547.60	3,075.40	1,501.40	4,748.90
	土器硝子類及同製品	118.90	27.20	33.80	20.40	19.60
	計	2,524.40	2,883.30	4,845.30	4,788.60	8,124.80
工業品	襪	51.40	60.50	56.90	127.40	85.80
	和紙	.40	.40	1.30	1.00	.60
	洋紙	8.80	10.90	17.10	7.20	11.40
	鐵及鋼製品	19.30	43.40	131.10	19.00	34.50
	其他ノ金屬製品	280.00	273.70	306.60	312.40	251.80
	時計	150.80	71.70	146.20	71.80	119.40
	唧筒	14.20	11.80	26.50	23.40	35.80
	其他機械及部分品	40.50	22.70	98.70	86.00	18.40
	車輛及同附屬品	28.60	8.70	15.00	30.30	32.80
	油脂蠟類及同製品	.20	14.20	34.80	31.30	.10
	染料顏料及塗料	.60	.40	33.90	30.50	4.00
	藥品類	150.10	54.00	151.60	203.10	109.40
	漆器	7.30	6.10	8.40	6.00	12.70
	竹製品	6.90	48.50	36.40	9.30	20.80
木製品	1,642.40	1,023.70	1,931.80	1,759.30	2,120.30	
石製品	102.70	72.20	39.30	35.40	109.10	
護謨及同製品	1.50	2.80	.90	1.40	.60	

(單位噸以下二位)

六月	七月	八月	九月	十月	十一月	十二月	合計
540.90	544.00	18.50	205.70	434.40	330.40	162.30	3,099.50
1,884.40	347.20	62.80	207.40	891.50	1,091.00	556.40	9,519.60
3,413.20	1,111.20	171.70	199.40	6.10	8.30	171.10	18,328.30
260.60	725.20	245.70	165.50	140.30	136.80	202.80	2,842.20
6,099.10	2,727.60	498.70	778.00	1,472.30	1,566.50	1,092.60	33,789.60
513.80	685.40	345.20	323.90	275.20	330.90	149.10	4,841.90
29.30	45.70	14.50	11.60	43.10	17.30	9.70	333.50
39.00	11.20	10.00	21.50	49.60	82.80	64.10	407.70
234.10	227.30	238.00	241.50	257.30	208.20	123.50	2,176.90
866.20	969.90	657.70	598.50	625.20	639.20	346.40	7,760.00
—	—	.90	—	.10	10.00	—	27.30
333.50	1,315.80	679.60	785.00	1,062.30	682.00	1,356.60	14,669.20
88.10	56.30	10.00	32.60	33.30	37.10	57.50	596.90
45.80	27.40	8.30	66.90	312.60	25.00	21.90	671.80
6,372.60	4,912.60	3,868.50	3,896.60	4,602.30	3,154.90	4,956.20	44,536.60
14.50	81.70	26.90	42.90	23.00	36.20	397.00	842.10
524.50	512.50	559.70	509.90	446.70	333.10	190.20	4,333.60
7,379.00	6,906.30	5,153.90	5,333.90	6,490.30	4,278.30	6,979.40	65,677.50
70.70	74.80	26.10	55.60	76.10	52.40	44.00	781.70
1.30	.80	.80	3.50	1.80	4.00	2.20	18.10
4.00	2.10	3.40	2.40	2.70	2.00	2.70	74.70
31.40	50.00	23.00	65.60	72.90	38.40	33.30	561.90
339.20	157.00	321.70	186.80	431.30	301.40	328.70	3,530.60
131.80	75.10	77.70	62.50	78.00	131.20	105.90	1,222.10
24.10	13.10	12.20	11.20	21.60	17.40	22.00	233.30
518.70	34.50	39.70	32.50	219.50	64.90	39.80	1,215.90
25.70	429.00	15.80	33.50	65.80	41.40	30.70	757.30
1.10	.80	.40	2.20	.30	.10	.40	85.90
6.80	14.10	3.30	16.70	32.20	25.70	1.00	169.20
74.70	52.00	126.00	62.50	129.90	127.80	105.20	1,346.30
8.10	18.20	6.50	9.00	27.20	16.30	16.20	142.00
125.80	11.60	60.70	31.80	7.30	8.70	25.90	393.70
1,864.50	2,090.80	2,214.10	1,834.20	2,245.80	2,183.50	2,058.90	22,969.30
53.60	35.50	147.60	168.90	107.40	104.20	122.60	1,098.50
.30	1.10	1.80	2.70	2.50	3.80	2.10	21.50

(昭和二年內國貿易移出貨物月別數量表)

類別	種別	月別				
		一月	二月	三月	四月	五月
工 產 品 (續)	紙製	7.20	3.00	7.40	7.10	14.00
	皮革及同製品	2.20	1.30	12.30	6.40	7.10
	玩具	37.80	36.20	82.30	16.80	118.40
	樂器	3.60	4.40	10.30	9.50	9.90
	履物	12.60	2.00	26.70	15.30	18.80
	計	2,569.10	1,772.60	3,175.50	2,839.90	3,145.70
畜 產 品	生鳥	.20	.50	1.40	.80	.50
	牛	2.00	—	2.80	—	—
	計	2.20	.50	4.20	.80	.50
	其ノ他ノ貨物	4,373.50	4,292.30	5,408.90	5,181.80	5,521.00
	計	4,373.50	4,292.30	5,408.90	5,181.80	5,521.00
	合 計	50,945.00	43,597.60	55,639.50	52,919.30	59,964.50

昭和二年內國貿易移入

類別	種別	月別				
		一月	二月	三月	四月	五月
農 產 品	內地米	2,120.20	2,357.00	2,212.40	2,549.40	1,892.60
	朝鮮米	6,161.10	2,889.30	3,121.50	1,940.20	1,928.60
	臺灣米	4,468.10	3,995.00	2,999.70	2,697.30	1,295.50
	碎米	251.70	139.90	163.00	103.90	82.50
	小麥	96.50	38.00	88.40	58.30	42.70
	其他ノ麥	3.50	7.20	15.40	11.20	9.40
	大豆	1,263.30	1,708.50	1,719.50	1,158.90	886.20
	小豆	321.50	138.10	379.30	253.60	253.90
	其他ノ豆	111.30	126.30	346.80	141.30	137.90
	其他ノ雜穀	1,083.60	554.90	1,227.90	624.70	588.80
	生野菜	141.90	9.40	192.50	182.20	523.60
	柑橘	235.30	39.00	263.50	647.70	631.60
	其他ノ果物類	481.00	250.90	563.00	485.60	527.30
	草藁類及同製品	2,965.10	2,922.50	3,695.00	4,044.20	3,919.20
	計	19,704.10	15,177.00	16,987.90	14,898.50	12,719.80

(單位噸以下二位)

六月	七月	八月	九月	十月	十一月	十二月	合計
9.80	7.77	2.60	3.10	10.70	12.30	10.60	95.50
5.20	2.50	4.20	2.40	11.50	5.60	5.40	66.10
33.70	133.80	37.70	80.00	78.90	140.10	176.40	972.10
7.70	6.10	11.00	8.50	12.70	5.70	11.40	100.80
23.30	26.40	21.50	26.00	33.70	19.00	13.10	238.40
3,361.50	3,237.00	3,157.80	2,701.60	3,669.80	3,305.90	3,158.50	36,094.90
—	.90	—	.40	1.00	.20	.60	6.50
—	—	—	—	—	—	—	4.80
—	.90	—	.40	1.00	.20	.60	11.30
5,452.80	5,240.50	5,422.70	5,560.70	6,417.00	5,810.70	5,679.40	64,361.30
5,452.80	5,240.50	5,422.70	5,560.70	6,417.00	5,810.70	5,679.40	64,361.30
56,700.70	52,905.50	46,377.30	47,476.90	63,769.00	53,523.50	59,622.10	643,440.90

貨物月別數量表

(單位噸)

六月	七月	八月	九月	十月	十一月	十二月	合計
1,648.20	1,594.40	1,189.20	1,285.00	1,221.70	1,025.80	1,405.70	20,501.60
380.80	2,091.30	301.40	774.80	344.50	5,205.00	9,022.20	34,160.70
1,211.10	4,140.70	5,413.40	4,251.80	5,188.90	5,823.90	8,250.80	49,737.20
79.80	129.10	329.90	232.50	530.90	1,390.40	572.70	4,006.30
26.10	129.70	53.60	69.80	166.30	109.90	66.70	946.00
20.00	34.10	23.10	22.10	30.70	38.00	4.40	219.10
754.80	283.90	196.20	179.30	786.60	2,756.50	3,948.90	15,642.60
199.30	211.80	143.40	273.20	465.80	473.40	682.90	3,796.20
89.50	67.70	23.80	131.70	410.30	206.40	234.40	2,027.40
607.70	678.50	289.10	601.30	1,035.80	1,107.90	1,519.40	9,919.60
1,077.80	361.60	266.40	258.80	233.60	193.40	186.60	3,627.80
144.80	6.50	—	—	2.30	50.90	600.00	2,621.60
365.50	679.50	422.80	504.90	597.30	782.20	163.90	5,823.90
2,992.80	2,660.40	3,625.60	3,630.90	4,630.40	3,187.10	3,500.40	41,773.60
9,598.20	13,069.20	12,277.90	12,216.10	15,645.10	22,350.80	30,159.00	194,803.60

(昭和二年内國貿易移入貨物月別數量表續キ一)

類別	種別	一月	二月	三月	四月	五月
林産品	檜材	1,582.90	1,444.40	785.50	1,175.70	924.90
	松材	568.50	1,272.90	1,057.60	13,456.90	50,952.40
	杉材	4,707.00	2,798.70	4,551.50	5,725.20	4,186.30
	其他ノ木材	4,050.80	11,895.70	18,376.90	11,198.90	4,712.60
	挽材	205.90	526.40	627.70	913.30	711.60
	下駄材	296.70	148.30	616.60	426.20	100.40
	松板	20.10	251.20	139.10	173.60	165.50
	杉板	376.40	462.90	634.90	563.60	691.60
	其他ノ板	.10	29.90	43.20	2.50	—
	箱板及樽板	167.80	337.10	505.40	307.20	127.20
	ニ十板	175.90	140.30	637.00	185.70	110.10
	杉皮材	837.20	216.10	760.60	688.60	1,042.60
	竹苗木炭	322.90	206.90	291.30	300.80	343.00
薪	薪	1.10	1.00	—	22.90	—
	薪	4,800.90	4,182.90	3,553.40	3,846.00	2,834.90
計		21,182.60	25,479.80	34,943.90	41,561.70	69,596.50
礦産品	石	3,479.30	2,325.80	5,655.00	4,918.10	5,375.70
	原石	4,401.10	3,819.50	6,091.30	8,430.70	7,741.70
	磨砂及砂利	15.40	24.50	14.50	17.10	27.40
	原土	18,938.10	17,750.40	21,715.80	25,002.40	25,543.90
	油類	4,899.50	5,055.20	5,274.00	6,513.70	5,644.90
	石炭	7.30	.80	3.70	51.00	2.20
	石炭	79,477.40	78,613.00	94,549.20	94,076.80	82,989.80
	鐵及鋼物	—	—	—	455.00	50.00
鐵礦	3,510.60	2,802.70	4,303.80	5,121.50	2,227.40	
礦	998.00	—	—	940.00	—	
計		115,726.70	110,391.90	137,607.30	145,826.30	129,603.00
水産品	海藻類	11.80	6.50	47.20	30.90	49.20
	鹽乾魚	20.30	—	—	—	—
	活鮮魚	713.20	315.40	167.00	158.90	261.60
	鱈魚節	431.80	310.70	435.80	532.90	455.50
	其他ノ魚製品	34.60	28.40	19.80	11.70	8.30
	其他ノ魚製品	1.20	5.40	60.40	78.20	90.10
計		1,212.90	666.40	730.20	812.60	864.70

(單位噸以下二位)

六月	七月	八月	九月	十月	十一月	十二月	合計
748.80	1,503.50	1,711.30	1,258.70	913.80	1,291.30	568.50	13,909.30
95,264.00	190,894.70	121,205.50	102,109.10	32,389.60	17,406.80	6,413.80	632,991.80
4,174.20	3,096.90	2,150.50	1,852.10	5,089.60	4,993.90	3,731.10	47,057.00
4,051.30	2,507.20	5,608.40	6,213.00	9,312.90	4,813.80	4,484.60	87,226.10
382.80	638.50	392.40	389.30	757.20	1,001.90	393.90	6,940.90
110.30	226.80	280.90	311.60	287.10	351.30	301.40	3,457.60
94.00	138.00	151.80	131.10	55.30	112.00	68.00	1,499.70
535.00	510.20	349.70	636.10	437.80	495.30	445.30	6,139.80
8.50	384.20	2.50	1.00	.20	—	5.50	477.60
222.50	208.00	—	37.20	143.30	167.30	243.10	2,466.10
63.40	1.80	88.80	16.90	91.30	155.20	322.10	1,988.50
362.10	670.50	235.80	281.70	363.60	547.70	958.90	6,965.40
39.10	49.10	84.00	80.50	130.20	302.00	220.70	2,370.50
—	—	—	—	2.80	.60	1.00	29.40
2,702.30	3,168.60	2,534.70	2,082.20	3,635.30	3,846.00	3,755.20	40,942.40
1,245.90	1,947.80	1,333.30	900.80	1,978.30	1,978.70	2,493.80	24,143.30
110,004.20	205,945.80	136,129.60	116,301.30	55,588.30	37,464.80	24,406.50	878,605.40
5,893.90	7,492.90	3,208.30	4,029.40	5,525.30	6,757.80	7,079.50	61,741.00
7,924.60	5,994.60	6,642.80	6,158.80	6,556.90	5,736.20	5,964.10	75,462.30
12.50	14.90	48.00	12.00	21.80	71.70	10.30	290.10
24,380.00	21,718.60	16,364.00	15,628.60	28,223.30	22,170.50	15,016.90	252,452.50
5,242.50	4,774.50	3,993.90	4,281.10	4,698.60	3,486.10	4,427.20	58,221.20
6.70	3.50	6.80	8.00	2.40	4.20	3.30	99.90
75,838.60	78,657.20	72,119.00	80,052.00	120,449.00	80,865.30	107,080.00	1,044,767.30
120.00	—	120.00	120.00	—	2.00	120.00	987.00
3,420.20	6,291.70	4,787.60	5,058.30	6,221.10	2,255.20	6,634.90	52,935.00
—	750.00	1,334.90	—	—	—	—	4,022.90
122,839.00	125,627.90	108,625.30	115,248.20	171,698.40	121,349.00	146,336.20	1,550,979.20
11.30	29.20	23.50	67.60	40.40	18.80	95.50	431.90
1,784.00	3,467.60	1,797.40	860.00	535.00	1,300.00	800.00	10,564.30
145.30	83.80	173.30	324.30	573.30	902.50	1,927.40	5,747.00
451.30	417.50	351.70	442.20	487.30	467.20	475.60	5,259.50
29.70	94.80	28.30	61.50	47.60	25.80	44.50	435.00
.70	—	—	—	—	—	4.70	240.70
2,423.30	4,092.90	2,374.20	1,755.60	1,633.60	2,714.30	3,347.70	22,678.40

(昭和二年內國貿易移入貨物月別數量表續キ二)

類別	種別	一月	二月	三月	四月	五月
加工食品	小麥粉類	—	—	—	—	—
	澱粉類	309.00	173.70	391.20	387.50	153.80
	砂糖類	6,041.00	13,835.70	21,300.10	14,628.30	7,062.90
	味噌醬油	1,507.00	1,532.60	1,863.30	1,857.60	1,596.50
	酢	36.90	26.30	55.00	153.10	90.00
	其他ノ食品	127.00	196.70	262.40	216.80	310.10
	計	8,020.90	15,765.00	23,872.00	17,243.30	9,213.30
嗜好品	飴及菓子	57.60	30.90	28.80	26.40	35.10
	清酒	99.80	134.00	85.60	264.80	231.40
	味淋及燒酎	7.00	.70	26.20	24.80	7.00
	麥酒	31.50	—	11.10	—	—
	洋酒	.80	.50	.60	—	2.40
	清涼飲料水	—	28.00	45.00	56.00	22.50
	罐詰	103.50	81.70	57.70	171.60	95.70
	計	305.20	275.80	256.00	543.60	394.10
肥飼料	練締粕	273.10	755.60	311.40	256.70	903.90
	人造肥料	164.20	282.90	182.30	320.10	780.60
	其他ノ肥料	36.90	40.40	225.80	219.00	263.60
	計	474.20	1,078.90	719.50	795.80	1,948.10
布帛類	綿糸	1,674.00	2,012.20	3,011.30	2,183.20	2,014.70
	綿織物類	95.00	48.10	112.10	150.00	62.70
	麻苧類	32.00	46.60	45.80	24.70	45.10
	繭	—	—	—	20.00	—
	其他ノ布帛類及同製品	4.50	5.30	115.00	.70	73.60
		計	1,826.00	2,117.20	3,282.20	2,357.60
窯業品	石灰	314.00	353.90	375.50	598.50	354.70
	セメント	3,197.80	2,008.40	5,511.00	5,149.90	6,130.00
	瓦	1,483.50	2,152.80	2,705.50	3,305.10	3,848.90
	煉瓦	1,343.00	1,456.80	1,632.90	2,096.30	2,812.50
	陶磁器	708.00	604.80	645.20	689.70	450.10
	土器	622.50	995.20	1,003.10	635.90	646.30
	硝子類及同製品	197.40	288.90	134.50	299.00	424.80
	計	7,866.20	7,860.80	12,008.70	12,774.40	14,667.30

(單位噸以下二位)

六月	七月	八月	九月	十月	十一月	十二月	合計
—	—	—	—	—	3.00	—	3.00
225.70	206.30	304.30	238.80	255.30	339.90	263.50	3,249.00
4,181.90	1,071.80	1,020.20	366.70	613.20	957.80	4,409.10	75,488.70
1,653.20	1,518.40	1,616.80	2,245.60	2,743.50	2,508.70	2,512.30	23,155.90
135.30	142.50	123.80	108.20	135.00	51.20	38.70	1,036.00
298.90	363.40	267.70	221.40	194.40	239.50	198.00	2,896.30
6,495.00	3,302.40	3,332.80	3,180.70	3,941.80	4,100.10	7,421.60	105,888.90
68.50	86.60	57.80	116.30	86.40	231.30	170.80	996.50
99.50	103.30	67.60	104.70	216.40	129.50	155.60	1,692.20
15.10	68.60	24.00	5.30	7.00	45.20	—	230.90
.70	—	—	—	3.00	—	.10	46.40
1.60	1.60	.30	.30	4.70	3.20	.60	16.60
28.50	5.10	2.70	—	2.50	1.50	—	192.80
125.80	176.50	287.90	873.60	46.60	14.90	55.50	2,096.40
339.70	441.70	440.30	1,100.20	366.60	425.60	383.00	5,271.80
4,911.90	447.10	1,499.00	1,245.20	1,877.90	1,441.20	449.80	14,372.80
1,071.20	380.80	68.50	76.10	445.40	671.70	205.30	4,649.10
76.70	45.30	45.60	28.70	27.30	38.40	61.00	1,108.70
6,059.80	873.20	1,613.10	1,350.00	2,350.60	2,151.30	716.10	20,130.60
2,280.20	2,347.70	1,579.20	2,011.90	1,911.40	2,404.30	1,563.70	24,993.80
85.60	—	50.70	140.90	195.50	59.60	75.10	1,075.30
38.30	28.60	18.40	30.20	109.10	56.10	8.80	483.70
—	—	—	—	—	—	—	20.00
243.20	165.90	131.30	70.50	77.30	30.70	3.20	921.20
128.50	133.70	103.40	142.30	155.00	183.40	95.50	1,430.00
2,775.80	2,675.90	1,883.00	2,395.80	2,448.30	2,734.10	1,746.30	28,924.00
460.10	335.90	472.50	449.30	398.60	450.90	417.30	4,981.20
3,510.00	4,888.00	7,199.50	5,024.00	8,114.30	8,254.30	7,846.00	66,833.20
3,026.60	3,368.90	2,366.50	3,157.30	3,126.50	2,811.10	2,354.30	33,707.00
2,327.70	1,951.80	1,449.90	2,085.30	1,949.30	1,665.40	1,621.90	22,392.80
891.30	456.10	589.70	770.70	976.20	1,043.80	726.00	8,552.60
693.30	441.90	543.60	346.80	438.50	501.60	875.30	7,744.00
354.30	205.60	323.30	556.40	392.30	480.90	505.90	4,163.30
11,263.30	11,648.20	12,945.00	12,389.80	15,395.70	15,208.00	14,346.70	148,374.10