內閣統計課編纂

日本帝國統計摘要

第十二回

東京

明治三十一年刊行

CABINET IMPÉRIAL.

SECTION DE LA STATISTIQUE GÉNÉRALE.

RÉSUMÉ STATISTIQUE

DE

L'EMPIRE DU JAPON.

12e ANNÉE.

TOKIO.

31e ANNÉE DE MEIJI.

1898.

工13Q27

丁數 PAGES.	表ノ番號 N.os DES TABLEAUX.	誤 ERRATA.	正 CORRECTION.
III.	Préface. (L. 12.)	urs.	sur.
3.	2. (Note. L. 1.)	re ultats	résultats
5.	5. („ L. 3.)	circonscription.	circonscription.
6.	6. („ L. 5. et 6.)	nesont sont.	ne sont.
6.	6. („ L. 7.)	i dividu	individu.
12.	14. („ L. 8.)	trouvra	trouvera
15.	19. (Col. 1. L. 6.)	Gillan.	Gilan.
23.	10. (附言第二行)	內職者ノ	內職ノ者
36.	3. (Note. L. 1.)	slaccordent.	s'accordent.
37.	4. („ L. 4.)	entere.	entre.
38.	5. (Col. 1. L. 36.)	Léches.	Sèches.
51.	12. (Note. L. 3.)	ertaines.	certaines.
106.	1. (Col. 8. L. 7.)	compres.	compris.
127.	9. (Note. L. 1.)	accués.	accusés.
130.	12. (Titre du tab.)	criminelles.	criminels.
133.	2. (Note. L. 2.)	trouvra	trouvera
158.	7. (Col. 1. L. 22.)	Kiushi.	Kiushiu.

緒言

此第十二回日本帝國統計摘要ハ明治二十八年及同二十九年ノ事實ヲ主トシ纂キニ本課ニテ邦文ヲ以テ刊行セル第十六日本帝國統計年鑑ヨリ抜抄セル者ナリ但シ人口ニ關スル帝國戸口表ニ據ル事實ハ內務省刊行ノ最近

今回新ニ加ヘタル統計表ハ臺灣ノ貿易及水運ニ關スル諸表即チ輸出入品元價國別、同種類別、輸出入金銀價額國別及港別、外國出入船舶ノ外教育部ニ於ケル公學基本財產、郵便電信部ニ於ケル貯金預人員職業別是レナリ

又前回摘要ニ揭ゲ今回ニ揭ゲザル者ハ內國產輸出物品元價種類別、外國產輸入物品元價種類別、徵兵徵集人員兵種別、貸附金及官業資本金、官吏種類別是レナリ

篇末附スルニ訂正日本地圖一ハ及二種ノ描畫圖ヲ以テス一ハ明治六年ヨリ同二十九年ニ至ル小學生徒ノ數ヲ示シ一ハ明治二十九年末ノ調查ニ據レル帝國人口ノ年齡別ヲ示セルモノナリ

東京　明治三十一年五月一日

統計課長內閣書記官

花房直三郎識

PRÉFACE.

Ce douzième volume du "*Résumé statistique de l'Empire du Japon*" contient principalement les renseignements relatifs aux années 1895 et 1896. A l'exception des données concernant la population qui sont empruntées au dernier Rapport du Ministère de l'Intérieur sur le recensement de l'Empire, tous les chiffres de cet ouvrage sont extraits du seizième *Annuaire statistique de l'Empire du Japon* publié en langue japonaise par notre Section.

Cette publication est enrichie de plusieurs données nouvellement recueillies urs le commerce et la navigation de Formose telles que: valeur des marchandises exportées ou importées par pays et par nature; valeur des métaux précieux exportés et importés par pays et par port; mouvement des navires japonais et étrangers entre cette colonie et l'étranger.

Outre ces tableaux on a ajouté à cette publication dans le chapitre de l'Instruction publique un tableau des fonds affectés aux écoles publiques et dans celui des Postes et télégraphes un tableau donnant pour les caisses d'épargne postales le nombre des déposants par profession.

Par contre quelques tableaux insérés dans la publication précédente ne paraissent plus dans la présente tels que: valeur par nature des produits japonais exportés; valeur par nature des produits étrangers importés; nombre des conscrits par arme; prêts du gouvernement et fonds destinés aux entreprises du gouvernement; nombre de fonctionnaires par catégorie.

A la fin de l'ouvrage on trouvera une carte revisée du Japon et deux diagrammes coloriés représentant le nombre des élèves des écoles primaires de 1873 à 1896 et la population de l'Empire classée par sexe et par âge d'après le recensement du 31 décembre 1896.

TÔKIÔ, LE 1er MAI DE LA 31e ANNÉE DE MEIJI (1898.)

N. HANABUSA.

Chef de la Section de la Statistique Générale du Japon; Secrétaire du Cabinet Impérial.

日本佛蘭西英吉利度量衡貨幣比較表

Tableau comparatif des poids, mesures et monnaies japonais, français et anglais. (*)

日本 Japon.			佛蘭西 France.	英吉利 Angleterre.
距離又ハ尺度 Mesures de longueur.	一 里	1 ri.	**3.**9273 kilomètres.	**2.**4403 miles.
	一 浬(海里)	1 ri marin.	**1.**8518 „	**1.**1507 „
	一 丁	1 cho.	**1.**0900 hectomètres.	**5.**4229 chains.
	一 間	1 ken.	**1.**8182 mètres.	**1.**9884 yard.
	一 丈	1 jio.	**3.**0303 „	**3.**3140 „
	一 尺	1 shaku.	**3.**0303 décimètres.	**11.**9305 inches.
	一 寸	1 sun.	**3.**0303 centimètres.	**1.**1931 „
	一 分	1 bu.	**3.**0303 milimètres.	**1.**4317 line.
面積 Mesures de surface	一方里	1 ri carré.	**15.**4235 kilomètres carrés.	**5.**9552 sq. miles.
	一 町	1 cho carré.	**99.**1736 ares.	**2.**4507 acres.
	一 反	1 tan.	**9.**9174 „	**0.**2451 „
	一 坪	1 tsubo.	**3.**3058 mètres carrés.	**3.**9533 sq. yards.
容量 Mesures de capacité.	一 石	1 koku.	**180.**3907 litres.	水量 Liquid. **39.**7033 gallons. 穀量 Dry. **4.**9629 bushels.
	一 斗	1 to.	**18.**0391 „	水量 Liquid. **3.**9705 gallons. 穀量 Dry. **1.**9851 peck.
	一 升	1 sho.	**1.**8039 „	水量 Liquid. **1.**5881 quart. 穀量 Dry. **0.**1985 peck.
	一 合	1 go.	**0.**1804 „	水量 Liquid. **1.**2706 gill. 穀量 Dry. **0.**0199 peck.
衡量 Poids.	一 貫	1 kwan.	**3.**7565 kilogrammes.	重量 Avoir. **8.**2817 pounds. 輕量 Troy. **10.**0646 „
	一 斤	1 kin.	**6.**0104 hectogrammes.	重量 Avoir. **1.**3251 „ 輕量 Troy. **1.**6102 „
	一 匁	1 monme.	**3.**7565 grammes.	重量 Avoir. **2.**1201 drams. 輕量 Troy. **1.**4155 pwt.
貨幣 Monnaies.	一 圓	1 yen.	**5** francs.	**4** shillings.
	一 錢	1 sen.	**5** centimes.	**0.**48 penny.

(*) 本表ノ計算ハ率ネ内閣官報局編製ノ内外貨幣度量衡比較表ニ據ル

(*) D'après le *Tableau camparatif des monnaies, poids et mesures japonais et étrangers* publié par le Bureau de la Gazette officielle du Cabinet.

目　錄

TABLE DES MATIÈRES.

	丁數 Pages.	
緒言	III	PRÉFACE.
日本佛蘭西英吉利度量衡貨幣比較表	VI	TABLEAU COMPARATIF DES POIDS, MESURES ET MONNAIES JAPONAIS, FRANÇAIS ET ANGLAIS.
目錄	V	TABLE DES MATIÈRES.
第一　土地及人口		**I. TERRITOIRE ET POPULATION.**
表號		Tab.
第一　周圍及面積	1	1.—Développement des côtes et superficie.
第二　氣象ノ一	2	2.—Observations météorologiques. (1896.)
第三　氣象ノ二	2	3.—Observations météorologiques. (Suite.)
第四　氣象測候所ノ位置	4	4.—Situation des stations météorologiques. (1896.)
第五　府縣郡市町村數及有稅地反別	5	5.—Nombre des districts, des arrondissements et des communes.—Superficie des propriétés imposées. (1896.)
第六　全國人口	6	6.—Population de l'Empire. (1886-1896.)
第七　區劃別人口	6	7.—Population par division. (1896.)
第八　戸數人口對照	7	8.—Population et ménages. (1891-1896.)
第九　族籍別人口	7	9.—Population par castes. (1891-1896.)
第十　人口ノ疎密	8	10.—Densité de la population. (1896.)
第十一　年齡別人口	10	11.—Population par âge. (1896.)
第十二　二萬人以上住居スル市町ノ戸數及人口	10	12.—Population et nombre de ménages des villes (*shi* et *cho.*) ayant plus de 20,000 habitants. (1896.)
第十三　結婚離婚及夫婦組數	11	13.—Nombre des mariages, des divorces et des couples existants. (1891-1896.)
第十四　出生	12	14.—Nombre des naissances. (1891-1896.)
第十五　死亡及死胎兒	12	15.—Nombre des décès et des morts-nés. (1891-1896.)
第十六　外國旅行券受取人員	13	16.—Nombre des personnes ayant reçu des passeports pour l'étranger. (1891-1896.)
第十七　外國在留本邦人	14	17.—Japonais résidant à l'étranger. (1891-1896.)
第十八　本邦在留外國人	14	18.—Étrangers résidant au Japon. (1891-1896.)
第十九　臺灣面積及人口	15	19.—Superficie et population de Taiwan. (Formose.) (1896.)
第二十　北海道移住人	16	20.—Statistique de la Migration de Hokkaido. (1891-1896.)
第廿一　北海道移住人國別	17	21.—Migration de Hokkaido classée par province. (1896.)
第廿二　北海道移住者職業別	16	22.—Population immigrée ou émigrée de Hokkaido classée par profession. (1896.)
第廿三　北海道土人及出生死亡	17	23.—Recensement des indigènes (Ainos) de Hokkaido.—Naissances et décès des indigènes. (1891-1896.)

表號		丁數 Pages.
	第二 農業及工業	
第一	米麥作付反別及收穫	18
第二	大豆小豆其他作付反別及收穫	18
第三	桑畑及茶畑反別	20
第四	官林及官有山野	20
第五	牛馬現存數	21
第六	屠場及屠畜數	21
第七	製茶	22
第八	酒類及醬油	22
第九	陶磁器漆器及青銅器銅器	23
第十	摺附木製造高	23
第十一	綿絲製造高	24
第十二	製絲	24
第十三	織物製造業	25
第十四	織物製造高	26
第十五	紙製造高	26
第十六	疊表及莚產額	27
第十七	菜種油及生蠟	28
第十八	官行鑛山產出高	28
第十九	民行鑛山產出高	29
第二十	重要水產物價額	30
第廿一	製鹽	30
第廿二	諸傭賃錢	31
	第三 商業及相場	
第一	輸出入物品元價總額	33
第二	輸出入物品元價國別	34

II. AGRICULTURE ET INDUSTRIE.

Tab.

1.—Superficie cultivée de riz, d'orge, etc.—Production totale. (1891-1896.)

2.—Superficie cultivée de pois, *d'azuki* (Phaseolus radiatus) etc. Production totale. (1895.)

3.—Superficie des terrains plantés de mûriers et d'arbres de thé. (1891-1896.)

4.—Forêts, montagnes et plaines appartenant à l'État (1891-1896.)

5.—Recensement des bœufs et des chevaux. (1890-1895.)

6.—Nombre des abattoires.—Nombre des bestiaux abattus. (1890-1895.)

7.—Production du thé. (1891-1896.)

8.—Fabrication des boissons alcooliques et du soy. (1890/91-1895/96.)

9.—Industrie céramique.—Fabrication des objets laqués et des objets en bronze et en cuivre. (1890-1895.)

10.—Fabrication des allumettes. (1890-1895.)

11.—Filature du coton (Mécanique européenne.) (1891-1896.)

12.—Industrie séricicole. (1891-1896.)

13.—Industrie textile. (1894-1895.)

14.—Fabrication des tissus. (1890-1895.)

15.—Fabrication des papiers. (1887,1892,1894 et,1895.)

16.—Fabrication des nattes et paillassons. (1887,1892, 1894,1895.)

17.—Huile de graines et cire végétale. (1887,1892, 1894 et 1895.)

18.—Production des mines exploitées par l'État (1890/91-1895/96.)

19.—Production des mines exploitées par les particuliers. (1890-1895.)

20.—Valeur des principaux produits maritimes et fluviaux. (1890-1895.)

21.—Production du sel (1890-1895.)

22.—Salaires des ouvriers. (1887,1892,1894, et 1895.)

III. COMMERCE EXTÉRIEUR ET PRIX.

1.—Résumé général des exportations et des importations. (1888-1896.)

2.—Valeur des marchandises exportées ou importées par pays de destination ou de provenance. (1892-1896.)

表號		丁數 Pages.
第三	輸出入船舶貨物價額旗章別	36
第四	輸出入物品元價各港別	37
第五	輸出重要品原價國別	38
第六	輸入重要品原價國別	41
第七	輸出入貨幣及金銀地金等	44
第八	臺灣輸出入品元價國別	44
第九	臺灣輸出入品元價種類別	45
第十	臺灣輸出入金銀價額國別及港別	47
第十一	外國爲換相場	47
第十二	內國都邑物價	48
	第四 郵便及電信	
第一	郵便電信局所及職員	52
第二	郵便線路及內外國發信郵便物	52
第三	外國發着郵便物	54
第四	內外國郵便汉書及遺難	55
第五	內國郵便爲換	55
第六	外國郵便爲換	56
第七	電信線路及內國電報	56
第八	外國發着電報	57
第九	郵便電信收入及支出	57
第十	電話交換局線路及收入支出	57

3.—Valeur déclarée des marchandises exportées ou importées par pavillons. (1892-1896.)

4.—Valeur déclarée des marchandises exportées ou importés par port. (1892-1896.)

5.—Valeur déclarée des principales marchandises exportées par pays. (1892-1896.)

6.—Valeur déclarée des principales marchandises importées par pays. (1892-1896.)

7.—Exportations et importations des monnaies et des lingots d'or et d'argent, etc. (1888-1896.)

8.—Valeur déclarée des exportations et des importations de l'île de Taiwan par pays. (1896.)

9.—Valeur déclarée des exportations et des importations de l'île de Taiwan classées par catégories des marchandises. (1896.)

10.—Valeur déclarée des exportations et des importations des monnaies et de lingots d'or et d'argent en Taiwan par pays et par port. (1896.)

11.—Cours du change sur l'étranger. (1887-1896.)

12.—Prix courants des principales marchandises dans les grandes villes. (1894-1896.)

IV. POSTES ET TÉLÉGRAPHES.

1.—Nombre des bureaux des postes et télégraphes.—Personnel qu'ils emploient. (1891-1896/97.)

2.—Longueur des voies postales.—Objets postaux intérieurs et internationaux expédiés. (1891/92-1896/97.)

3.—Expédition et réception des objets postaux appartenant à la correspondance internationale. (1891/92-1896/97.)

4.—Nombre des objets postaux intérieurs et internationaux tombés en rebut ou spoliés, brulés, etc. (1891/92-1896/97.)

5.—Mandats-poste internes. (1891/92-1896/97.)

6.—Mandats-poste internationaux. (1891/92-1896/97.)

7.—Longueur des réseaux télégraphiques.—Nombre des télégrammes intérieurs. (1891/92-1896/97.)

8.—Expédition et réception des télégrammes internationaux. (1891/92-1896/97.)

9.—Recettes et dépenses des postes et télégraphes. (1891/92-1895/96.)

10.—Nombre des stations téléphoniques et longueur des réseaux.—Recettes et dépenses. (1891/92-1896/97.)

表號		丁數 Pages.	Tab.	V. TRANSPORT PAR TERRE.
	第五 陸運			
第一	鐵道資本金線路及建設費	58	1.	Longueur des voies ferrées.—Montant du capital et des frais d'installation. (1897.)
第二	鐵道線路運搬具及乘客貨物	59	2.	Longueur des voies ferrées et matériel.—Nombre des voyageurs et poids des marchandises ou bagages transportés. (1891/92-1896/97.)
第三	鐵道收入及支出	60	3.	Recettes et dépenses des chemins de fer. (1891/92-1896/97.)
第四	鐵道死傷人員	62	4.	Accidents sur les chemins de fer. (1891/92-1896/97.)
第五	馬車鐵道及電氣鐵道會社	62	5.	Compagnies de tramways (1891-1896.)
第六	諸車	63	6.	Nombre des voitures, chariots, etc. (1890-1896.)
	第六 水運			**VI. NAVIGATION.**
第一	西洋形商船	64	1.	Navires marchands de forme européenne. (1891-1896.)
第二	日本形商船	64	2.	Navires marchands de forme japonaise. (1891-1896.)
第三	西洋形商船船質	65	3.	Répartition par nature des navires marchands de forme européenne. (1891-1896.)
第四	西洋形商船乘組海員	66	4.	Relevé des équipages des navires marchands de forme européenne. (1891-1896.)
第五	外國出入內外船舶	66	5.	Mouvement des navires japonais ou étrangers entre le Japon et l'étranger. (1891-1896.)
第六	臺灣外國出入內外船舶各港別	68	6.	Mouvement des navires japonais et étrangers entre l'île de Taiwan et l'étranger classés par port (1896.)
第七	難破船	68	7.	Nombre des navires naufragés. (1891-1896.)
第八	遭難人員	69	8.	Nombre des personnes naufragées. (1887-1896.)
第九	官公私設航路標識	69	9.	Nombre des phares, des bouées, etc., construits par l'État, les autorités locales et les particuliers. (1891/92-1896/97.)
	第七 銀行及會社			**VII. BANQUES ET SOCIÉTÉS.**
第一	銀行ノ景況	70	1.	Situation des banques. (1894-1896.)
第二	銀行預金及貸付金	72	2.	Opération des banques. (1894-1896.)
第三	國立銀行金利高低	72	3.	Intérêts des banques nationales. (1889-1896.)
第四	諸會社	74	4.	Tableau général des sociétés. (1894-1895.)
第五	諸會社種類別	75	5.	Sociétés par catégories. (1894-1895.)
第六	株式組織取引所	76	6.	Statistique des bourses (Sociétés anonymes.) (1893-1896.)
第七	株式組織米穀取引所資買高	76	7.	Transactions des bourses de riz (Sociétés anonymes). (1891-1896.)
第八	電燈會社	77	8.	Statistique des sociétés pour l'éclairage électrique. (1891-1896.)

表號		丁數 Pages.	Tab.	VIII. ASSURANCE.
	第八 保險			
第一	生命保險會社	78	1.	Statistique des sociétés des assurances sur la vie. (1891-1896.)
第二	火災及海上保險會社	78	2.	Statistique des sociétés des assurances contre l'incendie et des assurances maritimes. (1891-1896.)
	第九 教育			**IX. INSTRUCTION PUBLIQUE.**
第一	全國學校及教員學生生徒	80	1.	Tableau général des établissements d'enseignement. (1885-1895.)
第二	官立諸學校	82	2.	Établissements d'enseignement fondés par l'État. (1891-1896.)
第三	公私立諸學校	84	3.	Écoles publiques et privées. (1890-1895.)
第四	公私立專門學校	86	4.	Écoles spéciales publiques et privées. (1891-1895.)
第五	公私立技藝學校	87	5.	Écoles techniques publiques et privées. (1891-1895.)
第六	公私立各種學校學科別	86	6.	Écoles diverses publiques et privées classées d'après la nature de l'enseignement. (1890-1895.)
第七	公私立小學校	88	7.	Écoles primaires publiques et privées. (1890-1895.)
第八	官公私立幼稚園及圖書館	88	8.	Salles d'asile et bibliothèques publiques et privées ou fondées par l'État. (1890-1895.)
第九	官立諸學校歲出	89	9.	Dépenses des établissements d'enseignement fondés par l'État. (1890/91-1895/96.)
第十	公立學校幼稚園等收入	90	10.	Recettes des écoles publiques, des salles d'asile, etc. (1890-1895/96.)
第十一	公立學校幼稚園等支出	90	11.	Dépenses des écoles publiques, des salles d'asile, etc. (1890-1895/96.)
第十二	公學資產ノ一	91	12.	Beins appartenant aux écoles publiques. (1896.)
第十三	公學資產ノ二	91	13.	Fonds spéciaux des écoles publiques. (1896.)
第十四	新聞紙及雜誌	91	14.	Journaux, brochures, etc. (1890-1895.)
第十五	出版圖書	92	15.	Ouvrages imprimés. (1892-1895.)
	第十 宗教			**X. CULTES.**
第一	管長教師及生徒	93	1.	Nombre des chefs administratifs des sectes, des prêtres-prêcheurs et des élèves des séminaires. (1890-1895.)
第二	神社神職及祠官等	93	2.	Nombre des temples shintoïstes et des prêtres, (1890-1895.)
第三	寺院及住職	94	3.	Nombre des temples bouddhistes et des grands-prêtres. (1890-1895.)
第四	寺院宗旨別	94	4.	Nombre des temples bouddhistes classés par secte. (1890-1895.)

表號		丁數 Pages.	Tab.
第十一 衛生			**XI. HYGIÈNE PUBLIQUE.**
第 一	病院及醫師產婆等	95	1.—Nombre des hôpitaux, des médecins, sages-femmes, etc. (1890-1895.)
第 二	死亡人病症別	96	2.—Nombre des décès par nature de maladies. (1890-1895.)
第 三	死亡人年齡及病症別	98	3.—Nombre des décès par âge et par nature de maladies. (1890-1895.)
第十二 救育及豫備			**XII. ASSISTANCE PUBLIQUE ET PRÉVOYANCE.**
第 一	備荒儲蓄救助災害別	100	1.—Secours provenant des fonds pour combattre la famine d'après la nature des sinistres. (1890/91-1895/96.)
第 二	備荒儲蓄救助種類別	100	2.—Répartition par catégorie des secours provenant des fonds pour combattre la famine. (1890/91-1895/96.)
第 三	官金救濟及棄兒	102	3.—Secours provenant du fonds de l'État.—Nombre des enfants trouvés secourus. (1890-1895.)
第 四	貯蓄銀行預金	102	4.—Dépôts des caisses d'épargne. (1894-1896.)
第 五	郵便貯金	104	5.—Caisses d'épargne postales. (1891/92-1896/97.)
第 六	郵便貯金預入人員職業別	104	6.—Nombre des déposants des caisses d'épargne postales classés par profession. (1895/96-1896/97.)
第十三 警察			**XIII. POLICE.**
第 一	警察署及警察官	106	1.—Nombre des stations ou bureaux de police.—Personnel qu'ils emploient. (1890-1895.)
第 二	盜難類別	106	2.—Nombre des personnes et des maisons dévalisées. (1890-1895.)
第 三	變死者	107	3.—Morts violentes. (1890-1895.)
第 四	自殺者月別	107	4.—Suicides par mois. (1890-1895.)
第 五	自殺者所爲	108	5.—Suicides par mode de perpétration. (1890-1895.)
第 六	自殺者年齡及因由	108	6.—Suicides par âge et par motif présumé. (1890-1895.)
第 七	火災	109	7.—Incendies. (1890-1895.)
第 八	火災月別	109	8.—Incendies par mois. (1890-1895.)
第十四 監獄			**XIV. ÉTABLISSEMENTS PÉNITENTIAIRES.**
第 一	監獄	110	1.—Établissements pénitentiaires. (1890-1895.)
第 二	在監人員	110	2.—Population des établissements pénitentiaires. (1890-1895.)
第 三	刑事被告人出入	111	3.—Mouvement des maisons de prévention. (1890-95.)
第 四	囚人出入	111	4.—Mouvement des maisons de détention des condamnés. (1890-1895.)

表號		丁數 Pages.	Tab.
第 五	囚人出監時遷善ノ狀況及各人ノ有樣	112	5.—État de conduite des condamnés au moment de leur sortie.—Conditions individuelles des condamnés. (1895.)
第 六	囚人刑名別	114	6.—Tableau général des condamnés par nature des peines prononcées. (1890-1895.)
第 七	懲治場出入人員	114	7.—Mouvement des maisons de correction. (1890-1895.)
第 八	懲治場新入者ノ有樣	115	8.—Conditions individuelles des détenus dans les maisons de correction. (1890-1895.)
第十五 民事及刑事裁判			**XV. JUSTICE CIVILE ET CRIMINELLE.**
第 一	裁判廳及職員	117	1.—Cours, tribunaux et personnel. (1890-1895.)
第 二	民事上告	118	2.—Nombre des pourvois en matière civile faits devant la cour de cassation et les cours d'appel. (1890-1895.)
第 三	民事控訴	118	3.—Nombre des appels en matière civile. (1890-1895.)
第 四	民事初審	120	4.—Nombre des actions civiles de première instance. (1890-1895.)
第 五	和解	120	5.—Nombre des affaires en matière de conciliation. (1890-1895.)
第 六	重輕罪被告人罪狀大別	122	6.—Accusés classés par nature des crimes ou délits. (1890-1895.)
第 七	重罪被告人罪狀及言渡區分	122	7.—Accusés criminels classés par nature d'infractions et de peines prononcées. (1890-1895.)
第 八	謀殺故殺ノ原因及使用器物等	124	8.—Motifs des meurtres et assassinats—Instruments et moyens qui ont servi à commettre les crimes, etc. (1890-1895.)
第 九	重罪被告人ノ有樣	126	9.—Conditions individuelles des accusés criminels. (1890-1895.)
第 十	輕罪被告人罪狀及言渡區分	128	10.—Prévenus par nature de délits et de peines prononcées. (1890-1895.)
第十一	裁判廳所在區劃別重輕罪被告人	129	11.—Nombre des accusés criminels et correctionnels condamnés par les tribunaux des diverses divisions de l'Empire. (1890-1895.)
第十二	重輕罪被告人處刑ノ度數	130	12.—Nombre des accusés criminels ou correctionnels par nombre de condamnation. (1890-1895.)
第十三	諸規則違犯被告人言渡區分	130	13.—Nombre des prévenus pour infractions aux règlements divers et nature de peines prononcées contre eux. (1890-1895.)
第十四	刑事控訴及上告等	131	14.—Nombre des appels et pourvois en matières criminelles. (1890-1895.)

表號		頁數 Pages.	Tab.
第十六 陸軍及海軍			**XVI. ARMÉE ET MARINE.**
第一	陸軍軍人軍屬總員	132	1.—Effectif du personnel militaire et fonctionnaires ou employés de l'armée, (1891-1896.)
第二	徵兵	133	2.—Opération du recrutement. (1891-1895.)
第三	陸軍患者所管別	134	3.—Nombre par dépendance des malades de l'armée. (1890-1895.)
第四	陸軍患者病類及所管別	134	4.—Nombre des malades par nature de maladies et par dépendance de l'armée. (1890-1895.)
第五	陸軍軍人軍屬犯者罪狀及刑名	136	5.—Nature des infractions et des peines des accusés militaires et du personnel administratif de l'armée. (1890-1895.)
第六	陸軍未決及已決監現在人員	136	6.—Effectif des maisons de détention préventive et des condamnés militaires. (1890-1895.)
第七	海軍軍人軍屬總員	137	7.—Effectif du personnel maritime et fonctionnaires ou employés de la marine. (1891-1896.)
第八	軍艦及乘組人員	137	8.—Navires de guerre et équipages. (1891-1896.)
第九	海軍患者所管別	138	9.—Nombre par dépendance des malades de la marine. (1891-1896.)
第十	海軍患者病類別	138	10.—Nombre des malades de la marine par nature des maladies. (1891-1896.)
第十一	海軍軍人軍屬犯者罪狀及刑名	140	11.—Nombre des condamnés de la marine par nature des infractions et des peines. (1891-1896.)
第十二	海軍未決及已決監現在人員	141	12.—Effectif des maisons de détention préventive et des condamnés de la marine. (1891-1896.)
第十七 財政			**XVII. FINANCES.**
第一	國庫歲入	142	1.—Recettes du trésor. (1890/91-1897/98.)
第二	國庫歲出	144	2.—Dépenses du trésor. (1890/91-1897/98.)
第三	國債	146	3.—Montant de la dette publique. (1889/90-1896/97.)
第四	貨幣發行高	146	4.—Monnaies de métal mises en circulation. (1870-1896/97.)
第五	流通紙幣	147	5.—Papier-monnaie en circulation. (1892-1897.)
第六	備荒儲蓄	148	6.—Fonds pour combattre la famine. (1890/91-1895/96.)
第七	地方稅收入	148	7.—Recettes des taxes locales. (1890/91-1895/96.)
第八	地方稅支出	149	8.—Dépenses des taxes locales. (1890/91-1895/96.)
第九	市町村稅收入	150	9.—Recettes des communes. (1890/91-1895/96.)
第十	市町村稅支出	150	10.—Dépenses des communes. (1890/91-1895/96.)
第十一	北海道區町村稅收入及支出	151	11.—Recettes et dépenses des communes en Hokkaido. (1890/91-1894/95.)

表號		頁數 Pages.	Tab.
第十八 政事			**XVIII. ADMINISTRATION ET POLITIQUE.**
第一	官吏各廳別	152	1.—Personnel et traitements par divers ministères. (1891-1896.)
第二	外國駐劄本邦公使館事館等官吏	154	2.—Corps diplomatique et consulaire du Japon à l'étranger. (1891-1896.)
第三	郡區吏	156	3.—Personnel des sous-préfectures. (1891-1896.)
第四	市町村吏	156	4.—Nombre des fonctionnaires ou employés de l'administration municipale. (1891-1896.)
第五	衆議院議員選舉人員	157	5.—Nombre des électeurs politiques. (1891-1896.)
第六	府縣會議員	157	6.—Conseillers généraux. (1892-1896.)
第七	市町村會	158	7.—Conseils communaux. (1891-1896.)

統　計　表

TABLEAUX.

第一　土地及人口

I. TERRITOIRE ET POPULATION.

第一表　周圍及面積

TABLEAU N° 1.—*Développement des côtes et superficie.*

重ナル島嶼 Iles principales.	(1) 屬島ノ數 Nombre des îles adjacentes.	周圍 Développement des côtes. 本地 Iles principales.	屬島 Iles adjacentes.	合計 Total.	面積 Superficie. 本地 Iles principales.	屬島 Iles adjacentes.	合計 Total.	百分比例 Proport. p. c.	人口（明治二十九年末） Population au 31 décembre 1896.	一方里ニ付人口 Population par ri carré.
		里 Ri.	里 Ri.	里 Ri.	方里 Ri c.	方里 Ri c.	方里 Ri c.			
本州 Niphon	166.5	1,953.88	522.58	2,475.46	14,492.21	78.91	14,571.12	53.84	32,305,378	2,217
四國 Shikoku	74.5	451.17	224.64	675.81	1,151.24	29.43	1,180.67	4.36	2,948,009	2,497
九州 Kiushiu	150.0	861.18	985.68	1,846 86	2,811.86	305.68	2,617.54	9 67	6,093,769	2,328
北海道(本地) Hokkaido ou Yezo (Ex. Chishima.)	12.0	583.33	45.18	628.51	5,056.78	5.12	5,061.90	18.70	507,050	100
千島（三十三島） Chishima ou Kouriles(32 îles)	—	613.21	—	613.21	1,033.46	—	1,033.46	3.82	1,820	2
佐渡 Sado	—	53.30	—	53.30	56.33	—	56.33	0.21	113,720	2,019
隱岐 Oki	1.0	74.70	1.27	75.97	21.88	0.01	21.89	0.08	35,071	1,603
淡路 Awaji	1.0	38.70	2.18	40.88	36.55	0.14	36.69	0.14	190,771	5,200
壹岐 Iki	1.0	35.44	1.81	37.25	8.55	0.08	8.63	0.03	36,157	4,190
對馬 Tsushima	5.0	186.27	19.95	206.22	43.95	0.77	44.72	0.17	33,226	743
琉球（五十五島） Riukiu(55 îles)	—	315.06	—	315.06	156.91	—	156.91	0.58	440,895	2,810
小笠原島（二十島） Ogasawarajima ou Bonin (20 îles.)	—	71.58	—	71.58	4.50	—	4.50	0.02	2,398	533
臺灣 Taiwan (Formose)	29.0	299.72	52 59	352.31	2,253.24	6.66	2,259.90	8 35	(a) —	—
澎湖島 Hokoto (Pescadores)	47.0	25.51	49.24	74.75	4.02	4.18	8.20	0.03	(a) —	—
總計 Totaux	487.0	5,562.05	1,905.12	7,467.17	26,631.48	430.98	27,062.46	100.00	42,708,264	(b)1,722

附言　表中所載ノ諸數ハ主トシテ文政年間伊能忠敬著ス所ノ實測錄及大圖ヲ本トシテ算出ス　(1) 島嶼ハ周圍凡ソ一里以上ノモノヲ載ス一里以下ト雖モ人民住居シ或ハ望標等ノ用ヲ爲ス者ハ之ヲ算入ス但シ臺灣及澎湖島ハ姑ラク其全數ヲ記ス小笠原島ノ面積中ニハ硫黄島ノ面積ヲ闕ク　(a) 精確ノ材料ヲ闕ク　(b) 臺灣及澎湖島ノ面積ヲ除キ算出ス

NOTE. Les chiffres de ce tableau sont principalement calculés d'après le *Jissokuroku* (Mémoire sur les travaux de cadastre) et la grande carte du Japon (Échelle de 1/36,000) publiés par T. Ino vers les années de *Bunsei* (1818-1829).

(1) Iles ayant un développement des côtes de plus de 1 *ri*; pour les îles dont le développement est inférieur à 1 *ri*, on indique seulement celles qui sont habitées ou servant de guide à la navigation, mais pour les îles de Taiwan et de Pescadores on indique le nombre total des îles. Dans la superficie des archipels Boniu n'est pas comprise celle des îles d'Iwôjima. (Volcano.) (*a*) Les renseignements exacts font défaut. (*b*) La superficie des îles de Taiwan et de Pescadores n'est pas comprise dans ce calcul.

帝國 Empire	極東 Extrémité E.	東經 Longitude E.	156° 32′	極南 Extrémité S.	北緯 Latitude N.	21° 48′
	極西 id. O.	東經 id.	119° 20′	極北 id. N.	北緯 id.	50° 56′
本州 Niphon	極東 id. E.	東經 id.	142° 14′	極南 id. S.	北緯 id.	24° 14′
	極西 id. O.	東經 id.	130° 44′	極北 id. N.	北緯 id.	41° 33′
四國 Shikoku	極東 id. E.	東經 id.	134° 49′	極南 id. S.	北緯 id.	32° 42′
	極西 id. O.	東經 id.	131° 59′	極北 id. N.	北緯 id.	34° 34′
九州 Kiushiu	極東 id. E.	東經 id.	132° 04′	極南 id. S.	北緯 id.	26° 59′
	極西 id. O.	東經 id.	128° 15′	極北 id. N.	北緯 id.	33° 58′
北海道本地 Hokkaido (Sans Chishima).	極東 id. E.	東經 id.	146° 07′	極南 id. S.	北緯 id.	41° 21′
	極西 id. O.	東經 id.	139° 11′	極北 id. N.	北緯 id.	45° 30′
臺灣 Taiwan	極東 id. E.	東經 id.	122° 07′	極南 id. S.	北緯 id.	21° 48′
	極西 id. O.	東經 id.	120° 03′	極北 id. N.	北緯 id.	25° 38′
澎湖島 Hokoto	極東 id. E.	東經 id.	119° 41′	極南 id. S.	北緯 id.	23° 10′
	極西 id. O.	東經 id.	119° 20′	極北 id. N.	北緯 id.	23° 46′

第二表 氣象

TABLEAU N° 2.—*Observations météorologiques.* (1896)

地名 Noms des stations.	空氣ノ壓力 (1) Pression atmosphérique. 平均 Moyennes.	最高 Maximum absolu observé.	同上月日 Date.	最低 Minimum absolu observé.	同上月日 Date.
	粍 m. m.	粍 m. m.	日 月 jours. mois.	粍 m. m.	日 月 jours. mois.
鹿兒島 Kagoshima	761 5	773.2	24 XII	746.8	18 VIII
高知 Kochi	761.3	774.9	23 II	732.3	11 IX
大阪 Osaka	761.8	776 2	23 II	726.2	30 VIII
長崎 Nagasaki	762.2	774.1	24 XII	741.4	18 VIII
赤間關 Akamagaseki	761.8	773.6	23 II	738 0	18 VIII
境 Sakai	761.8	774.3	23 II	729.6	18 VIII
東京 Tokio	760 9	777 4	23 II	741.6	26 XI
金澤 Kanazawa	761.5	776.0	23 II	737.8	31 VIII
秋田 Akita	760.8	776.5	23 II	740.1	1 VII
石巻 Ishinomaki	760.9	776.5	23 II	741.7	1 VII
函館 Hakodate	760.1	776.3	23 II	733.4	10 I
根室 Nemuro	759.4	775 2	27 III	733.0	11 I

附言 第四表ニ揭ダル五十六ケ所ノ測候所ノ內中央四國及九州北海道ノ隔絕セシ地方十二ケ所ヲ撰記セル次表ヌ亦同シ

(1) 平均海面上ニ更ニ重力ノ更正ヲ施シタルモノナリ

(2) 攝氏ノ寒暖計ヲ用フ (—) 零點以下ヲ示ス

ノ一 (明治二十九年)

météorologiques. (1896)

空氣ノ温度 (2) Température de l'air. 平均 Moyennes normales.	最高 Maximum absolu observé.	同上月日 Date.	最低 Minimum absolu observé.	同上月日 Date.	水蒸氣ノ張力平均 Moyenne de la tension de vapeur d'eau contenue dans l'air.	空氣濕度ノ平均 Moyenne de l'humidité relative %	Noms des stations.
		日 月 jours. mois.		日 月 jours. mois.	粍 m. m.		
17°1′	33°9′	15 VIII	— 4°7′	16 II	12.0	74	Kagoshima.
15°6′	34°3′	4 VIII	— 6°0′	22 I	11 7	77	Kochi.
14°8′	35°1′	16 VIII	— 3°9′	16 II	10.6	74	Osaka.
15°8′	34°3′	23 VII	— 4°2′	16 II	11.3	75	Nagasaki.
14°9′	33°7′	7 VIII	— 5°5′	6 III	11.3	78	Akamagaseki.
14°3′	34°2′	15 VIII	— 7 7′	16 II	10·4	75	Sakai.
14°0′	34°3′	26 VII	— 5 6′	22 I	10.4	74	Tokio.
13°1′	36°4′	18 VIII	— 5°5′	8 II	9.9	78	Kanazawa.
10°3′	32°3′	8 VIII	— 15°8′	4 II	8.9	80	Akita.
11° ′	29°7′	21 VIII	— 10°2′	21 I	9.1	77	Ishinomaki.
8°3′	29°8′	17 VIII	— 20°4′	19 II	7 5	78	Hakodate.
5°7′	26 3′	20 VIII	— 18°9′	18 II	6.4	79	Nemuro.

NOTE. Les tableaux n° 2 et n° 3 indiquent les résultats des observations faites par les 12 stations du centre, de Kinshiu, de Shikoku et de Yezo, parmi les 56 stations indiquées dans le tableau n° 4 et qui sont très-éloignées les unes des autres.

(1) Réduit au niveau moyen de la mer et corrigée de la variation de pesanteur.

(2) D'après le thermomètre centigrade. (—) Au-dessous de zéro.

第三表 氣象

TABLEAU N° 3.—*Observations météorologiques.* (1696) (Suite)

地名 Noms des stations.	雲量平均 Quantité moyenne de nuages.	雨雪量 Quantité de pluie et de neige. 總量 Quantité totale.	二十四時間最多 Max. en 24 h.	同上月日 Date.	天氣日數 Nombre des jours de 雨雪霰雹 Pluie, neige et grêle.	雪 Neige.	霰雹 Grêle.	雷電 Tonnerre.
		粍 m. m.	粍 m. m.	日 月 jours. mois.				
鹿兒島 Kagoshima	6.6	2,564.2	155.9	28 V	179	10	7	13
高知 Kochi	5.8	3,161.0	171.8	4 IX	145	6	—	8
大阪 Osaka	6.1	1,766.1	174.7	30 VIII	154	18	6	6
長崎 Nagasaki	6.7	1,971.4	131.6	31 VII	174	20	21	10
赤間關 Akamagaseki	6.9	1,553.7	59.5	13 X	150	21	16	3
境 Sakai	7 5	2,065 6	82.1	22 VII	214	46	33	13
東京 Tokio	6 1	1,373.9	74.0	26 XI	147	9	11	10
金澤 Kanazawa	8.0	2,951.9	99 0	2 VIII	237	62	35	13
秋田 Akita	7 7	2,325.1	88.9	3 VIII	241	93	49	11
石巻 Ishinomaki	6.5	1,178.9	66.3	7 VII	147	53	2	10
函館 Hakodate	7.1	1,272.0	77 3	1 VII	206	112	34	7
根室 Nemuro	6.7	1,010.5	103.4	21 VI	159	86	24	6

附言 雲ノ量ハ滿天一點ノ雲ナキヲ零トシ全ク蔽リタルヲ十トシテ其割合ヲ示ス雨雪ノ量ハ雨雪ノ降リ始メヨリ止ミタルマデノモノニアラスシテ觀測時刻毎ニ之ヲ測リ綜合シテ本日ノ量トス天氣日數中雨雪霰雹雷電暴風等ハ其時間ノ長短ニ關セズ一日中最後ノ觀測時刻ヲ界トシテ算ス雨雪霰雹ノ欄ハ降水量ノ深サ粍ノ十分ノ一以上降リタル日數ニシテ雪及霰雹ノ欄ハ其量ノ多少ニ關セズ何モ雪又ハ霰雹ノ降リシ日ハ皆之ヲ算入ス故ニ單獨ノ雪又ハ霰雹ニシテ降水量ニシテ粍ノ十分一以上アルトキハ上欄ニモ算入シ亦本欄ニモ算入ス又雷電ハ電光雷聲共發スルモノ霧ハ濃霧ノミ霜ハ其厚薄ニ關セズ微霜ト雖モ之ヲ算入ス快晴及蚤天ハ每日雲量ノ平均數ヲ以テ算ス即チ平均雲量未滿二ノ快晴ヲ自シ八以上ヲ蚤天トシ以上ノ日ヲ除ク餘ノ日ハ晴天トス暴風ハ一秒時間ノ速度十米以上ノモノナリ

ノ二 (明治二十九年)

météorologiques. (1696) (Suite)

日數 Nombre des jours de 霧 Brouillard.	霜 Gelée.	快晴 Temps clair.	蚤天 Temps nuageux.	暴風 Tempête.	風ノ速度 (一秒時間) Vitesse du vent par seconde. 二十四時間平均 Vitesse moyenne en 24 heures.	最強 Maximum de la vitesse.	同上月日 Date.	Noms des stations.
					米 m.	米 m.	日 月 jours. mois.	
—	54	43	161	13	2.2	16.4	10 IX	Kagoshima.
2	37	65	138	10	2.0	32.1	18 VIII	Kochi.
2	81	34	119	61	3.7	33.7	30 VIII	Osaka.
—	36	24	160	22	2.9	17.0	26 I	Nagasaki.
22	17	18	178	67	4.8	28.4	18 VIII	Akamagaseki.
7	34	14	193	68	2.5	21.5	18 VIII	Sakai.
22	74	58	142	52	3 8	17.0	31 VIII	Tokio.
—	23	14	231	29	2.4	23 2	31 VIII	Kanazawa.
7	50	8	207	76	4 1	29.1	18 XII	Akita.
42	55	23	132	126	—	—	— —	Ishinomaki.
6	90	17	176	207	5.9	26.1	31 VIII	Hakodate.
95	120	32	118	205	7.0	33.2	11 I	Nemuro.

NOTE. La quantité de nuage est indiquée à l'échelle de 0-10, 0 étant le ciel sans nuage et 10 complètement couvert. La quantité de pluie et de neige est la hauteur totale de l'eau recueillie aux heures d'observations, sans tenir compte de leur durée. Le nombre des jours de pluie, de neige, de grêle, de tonnerre, de tempête, etc., est compté pour une durée de 24 heures depuis la dernière observation quelle que soit la durée des phénomènes qui se sont présentés. La colonne Pluie, neige et grêle indique le nombre des jours où la quantité recueillie s'est élevée au-dessus de $^1/_{10}$ d'un millimètre. Dans les colonnes de Neige et de Grêle sont compris tous les jours où les phénomènes se sont présentés. Ainsi le nombre des jours de neige et de grêle où la quantité recueillie s'est élevée au-dessus de $^1/_{10}$ d'un millimètre est répété dans ces trois colonnes. Dans la colonne Tonnerre figurent les jours où l'on a observé à la fois l'éclaire et le tonnerre, et dans celle de brouillard les jours de brouillard épais seulement. Dans la colonne de Gelée sont compris tous les jours où il a gelé quelle que soit la quantité observée. La nébulosité du ciel est calculée par la quantité moyenne journalière de nuage. Le temps clair est celui dont la quantité de nuage est inférieure à 2 et le temps nuageux est celui dont la quantité s'est élevée au-dessus de 8. Les autres jours sont considérés comme les jours demi-couverts. Dans la colonne Tempête on indique les jours où la vitesse du vent a dépassé 10 mètres par seconde.

第四表 氣象測候所ノ位置 (明治二十九年十二月)

TABLEAU N° 4.—*Situation des stations météorologiques.* (Au mois de décembre 1896.)

地名 Noms des stations.		東經 Longitude orientale de Greenwich.	北緯 Latitude Nord.	海面上晴雨計ノ位置 Altitude du baromètre. 米 Mètres.
一區 1e Division.	那覇 Naha	127° 41′	26° 13′	10.4
	鹿兒島 Kagoshima	130° 33′	31° 35′	3.5
	宮崎 Miyazaki	131° 26′	31° 56′	8.0
	高知 Kochi	133° 34′	33° 33′	42.1
	德島 Tokushima	134° 37′	34° 06′	3.9
	和歌山 Wakayama	135° 09′	34° 14′	14.6
二區 2e Division.	大分 Oita	131° 36′	33° 13′	8.5
	山口 Yamaguchi	131° 27′	34° 11′	39.7
	廣島 Hiroshima	132° 27′	34° 23′	3.2
	吳 Kure	132° 33′	34° 14′	19.5
	松山 Matsuyama	132° 45′	33° 50′	32.4
	多度津 Tadotsu	133° 46′	34° 17′	5.3
	味野 Ajino	133° 48′	34° 29′	4.1
	岡山 Okayama	133° 54′	34° 40′	6.1
	大阪 Osaka	135° 31′	34° 42′	5.6
	京都 Kioto	135° 46′	35° 01′	49.4
三區 3e Division.	熊本 Kumamoto	130° 42′	32° 48′	16.6
	佐賀 Saga	130° 18′	33° 12′	12.7
	長崎 Nagasaki	129° 52′	32° 44′	57.6
	佐世保 Sasebo	129° 43′	33° 10′	42.0
	福岡 Fukuoka	130° 23′	33° 35′	3.8
	嚴原 Idzugahara	129° 16′	34° 12′	9.2
	赤間關 Akamagaseki	130° 56′	33° 58′	48.2
	濱田 Hamada	132° 05′	34° 53′	19.7
	境 Sakai	133° 14′	35° 33′	2.4
四區 4e Division.	津 Tsu	136° 31′	34° 43′	5.5
	濱松 Hamamatsu	137° 43′	34° 43′	27.7
	甲府 Kofu	138° 34′	35° 40′	268.5
	沼津 Numadzu	138° 51′	35° 06′	9.9
	橫須賀 Yokosuka	139° 40′	35° 17′	44.1
	東京 Tokio	139° 45′	35° 41′	21.3
	銚子 Choshi	140° 50′	35° 44′	4.6
	宇都宮 Utsunomiya	139° 53′	36° 34′	125.0
五區 5e Division.	金澤 Kanazawa	136° 40′	36° 33′	29.0
	伏木 Fushiki	137° 03′	36° 47′	4.0
	長野 Nagano	138° 10′	36° 40′	420.4
	新潟 Niigata	139° 03′	37° 55′	25.6
	山形 Yamagata	140° 17′	38° 14′	155.1
	秋田 Akita	140° 07′	39° 42′	10.2
六區 6e Division.	福島 Fukushima	140° 24′	37° 45′	62.0
	石卷 Ishinomaki	141° 19′	38° 26′	44.8
	宮古 Miyako	141° 59′	39° 38′	30.4
七區 7e Division.	青森 Awomori	140° 45′	40° 51′	4.3
	函館 Hakodate	140° 44′	41° 46′	3.0
	壽都 Sutsu	140° 13′	42° 48′	16.7
	札幌 Sapporo	141° 22′	43° 04′	16.9
	宗谷 Soya	141° 55′	45° 31′	24.3
	穗震 Yerimo	143° 15′	41° 55′	63.6
	十勝 Tokachi	143° 12′	42° 55′	41.8
	上川 Kamikawa	142° 22′	43° 45′	111.0
	釧路 Kusuri	144° 28′	43° 23′	32.7
	網走 Abashiri	144° 14′	44° 02′	38.6
	根室 Nemuro	145° 35′	43° 20′	26.7

附言 觀測時刻ハ帝國標準時(倫威東經百三十五度ノ地ノ平均)ニ據ル但シ東京、和歌山、廣島、松山、多度津、大阪、熊本、名古屋、函館、札幌、根室ノ十一ケ所ハ毎時觀測其他ハ午前午後二時六時十時ノ六回觀測ナリ

NOTE. Les observations ont été faites d'après le Temps normal impérial (heure de 135° Greenwich.) Les onze stations de Tokio, Wakayama, Hiroshima, Matsuyama, Tadotsu, Osaka, Kumamoto, Nagoya, Hakodate, Sapporo et Nemuro font leurs observations par heure, les autres stations font 6 observations par jour à 2, 6 et 10 heures du matin et du soir.

第五表 府縣郡市町村數及有稅地反別 (明治二十九年十二月三十一日)

TABLEAU N° 5.—*Nombre des districts, des arrondissements et des communes.—Superficie des propriétés imposées.* (Au 31 décembre 1896)

區畫別 Grandes divisions		面積 Superficie. 方里 Ri. c.	府縣 Nombre des districts (*Fu et Ken.*)	郡 Nombre des arrondissements (*Gun.*)	市 Nombre des grandes villes. (*Shi.*)	町村 Nombre des villes et Villages (*Cho et son.*)	民有有稅地 Propriétés perticulières imposés. 田 Rizières. 町 Cho c.	畑 Champs. 町 Cho c.	宅地 Propriétés bâties. 町 Cho c.	山林 Forêts. 町 Cho c.	(1)其他 Autres terrains. 町 Cho c.	合計 Total. 町 Cho c.
本州 Niphon	中區 central.	6,145.99	17	219	14	5,787	975,923.0	893,533.0	169,209.4	2,648,378.9	456,203.6	5,143,247.9
	北區 septentrional.	5,071.82	7	96	7	2,320	624,381.0	405,797.8	70,240.5	1,321,703.9	312,059.1	2,734,182.3
	西區 occidental.	3,472.72	10	160	11	3,135	586,503.2	261,541.9	61,907.5	2,257,926.4	95,371.9	3,263,250.9
計 Total		14,690.53	34	475	32	11,242	2,186,807.2	1,560,872.7	301,357.4	6,228,009.2	863,634.6	11,140,681.1
四國區 Shikoku		1,180.67	4	47	4	816	144,268.6	198,791.0	13,769.8	747,719.1	6,626.1	1,117,174.6
九州區 Kiushiu		2,827.80	8	95	6	1,958	403,978.3	526,218.7	58,086.3	334,216.6	230,228.9	1,552,728.8
北海道區 Hokkaido ou Yezo		6,095.36	1	88	2	767	396.6	1,256.4	1,010.6	9,287.5	3,202.1	5,153.2
總計 Totaux (1896)		24,794.36	47	705	44	14,783	2,735,450.7	2,287,138.8	380,224.1	7,319,232.4	1,103,691.7	13,825,737.7
明治二十八年 1895		24,794.36	47	804	43	14,765	2,751,935.1	2,299,534.1	381,227.6	7,317,180.3	1,102,417.3	13,852,294.4
同 二十七年 1894		24,794.36	47	804	42	14,741	2,748,171.3	2,294,945.6	380,973.0	7,301,748.3	1,099,653.6	13,825,466.8
同 二十六年 1893		24,794.36	47	804	42	14,785	2,737,824.4	2,288,642.3	380,548.8	7,295,431.2	1,096,678.7	13,799,125.4
同 二十五年 1892		24,794.36	47	804	43	14,762	2,751,314.5	2,292,056.3	381,384.8	7,313,473.3	1,093,360.9	13,831,589.8
同 二十四年 1891		24,794.36	47	804	42	14,741	2,753,801.9	2,293,710.6	381,406.8	7,307,424.8	1,086,771.8	13,820,115.9

附言 市町村制ヲ施行セザル北海道其他二三ノ島嶼ハ從來ノ區畫ニ依ル

民有有稅地ノ反別ハ地稅ヲ改正スルガ爲メ去ル明治六年ヨリ向フ四ケ年間ヲ期シテ調査シタルモノナリ(實際調査ノ結了マデハ八ケ年ヲ要シタリ)期ク速成ヲ期シ此大業ヲ結了セシガ爲メ地主總代人等ノ申報スル所ノ反別ニ據リ其概略ヲ丈量スルニ止メ實際些少ノ有餘ハ之ヲ免除シタルナリ而シテ田畑宅地ノ三項ノミニテ其筆數ハ八千五百四十四萬餘之ヲ所有スル人員ハ他府縣他郡區ニ亘リ幾分ノ重複アルベシト雖モ六百零三萬五千人餘ノ多キニ至レリ

爾後田畑宅地山林原野等ノ地種變換スル者多ク又改正丈量ノ疎漏ヲ免カレザルモノアルガ爲メ之ヲ再査スルコトトナリ而シテ漸次其丈量ヲ終ヘ明治二十二年ニ至リ全國結了セリ

九州區ノ內沖繩縣ハ田畑ノ外調查ヲ闕ク

(1) 鹽田、原野、鑛泉地、池沼等ナリ

NOTE. Pour la Division de Hokkaido et quelques autres îles où l'organisation communale n'est pas encore mise en vigueur on indique le nombre des circonscriptions administratives de l'ancienne organisation.

L'opération cadastrale des propriétés particulières imposées a été exécutée par le gouvernement dans les 4 années 1873-1876 (son achèvement a pris huit années.)

La superficie donnée pour les grands travaux achevés en très-peu de temps n'est qu'un calcul approximatif déclaré par les délégués des propriétaires, quelques portions du terrain cachées par les propriétaires sont restées sans révision. Le nombre de parcelles des rizières, des champs et des propriétés bâties complées à cette époque s'est élevé à plus de 85,440,000 et celui des propriétaires à plus de 6,035,000. Mais dans le nombre des propriétaires il y a répétition pour ceux qui possèdent en même temps des terrains dans les autres districts ou arrondissements.

Depuis la réforme de l'impôt foncier les modifications nécessaires ont été faites au fur et à mesure des changements survenus dans l'emploi du sol pour les rizières, les champs, les propriétés bâties, les montagnes, les forêts, les prairies et les terrains mal cadastrés. Les travaux de révision se sont terminés en 1889.

Pour le district d'Okinawa ou île Riukiu (division de Kiushiu) on indique seulement la superficie des rizières et des champs, pour les autres terrains les renseignements font défaut.

(1) Y compris les salines, les plaines incultes, les sources thermales les étangs, les marais, etc.

第六表 全國人口 (每年十二月三十一日)

TABLEAU N° 6.—*Population de l'Empire.* (Au 31 décembre de chaque année.)

年次 Années.	男 Hommes.	女 Femmes.	合計 Total.	累年比較增 Augmentations. 出生死亡ノ差增 Excédants des naissances sur les décès.	(1)就籍者ノ增 Personnes inconnues s'étant déclarées elles-mêmes.	合計 Total.	平均百人ニ付增 Accroissement moyen par 100 habitants.
明治二十九年 1896	21,561,023	21,147,241	42,708,264	369,356	68,288	437,644	1.04
同 二十八年 1895	21,345,750	20,924,870	42,270,620	394,705	63,400	457,405	1.09
同 二十七年 1894	21,122,899	20,690,316	41,813,215	368,215	56,687	424,902	1.03
同 二十六年 1893	20,906,465	20,481,848	41,388,313	240,784	57,589	298,373	0.73
同 二十五年 1892	20,752,366	20,337,574	41,089,940	320,046	51,217	371,263	0.91
同 二十四年 1891	20,563,416	20,155,261	40,718,677	233,636	31,580	265,216	0.66
同 二十三年 1890	20,431,097	20,022,364	40,453,461	321,656	59,785	381,441	0.95
同 二十二年 1889	20,246,336	19,825,684	40,072,020	401,230	63,556	464,786	1.17
同 二十一年 1888	20,008,445	19,598,789	39,607,234	419,895	117,648	537,543	1.38
同 二十年 1887	19,731,732	19,337,959	39,069,691	304,681	257,833	562,514	1.46
同 十九年 1886	19,451,491	19,055,686	38,507,177	112,274	243,686	355,960	0.93

附言 此人口ハ各市町村備フル所ノ戸籍ニ據テ年々之ヲ調査シタルモノナリ

(1) 就籍者トハ前年又ハ前々年ノ出生者ニシテ届出ヲ怠リタル者又ハ從前籍ニ漏レタルモノヽ其年ニ至リ籍ニ就キタル者ナリ

NOTE. Ce tableau indique la population recensée tous les ans par l'Administration compétente d'après les registres dits *koseki* (registres de la population) tenus aux mairies de l'Empire.

(1) Population inscrite chaque année sur les registres publics comme nouveaux domiciliés dont la plupart sont des enfants nés dans les années précédentes et qui n'sont soat pas inscrits par négligence ou retard de déclaration de la part de parents, ou des individus qui n'étaient pas compris dans les registres de la population.

第七表 區畫別人口

TABLEAU N° 7.—*Population par Division.*

區畫別 Grandes divisions.		明治二十九年十二月三十一日 1896. (au 31 décembre.) 男 Hommes.	女 Femmes.	合計 Total	同廿四年十二月廿一日 1891. (31 décembre.)	同十九年十二月廿一日 1886. (31 décembre.)	同十五年一月一日 1882. (1er janvier).	人口千ニ付 Accroissement par 1,000 habitants. 明治二十四年ヨリ二十九年ノ增 1891-1896.	同十九年ヨリ二十四年ノ增 1886-1891.	同十五年ヨリ十九年ノ增 1882-1886.
本州 Niphon	中區 central	8,300,747	8,231,602	16,532,349	15,776,541	14,989,659	14,063,188	47.91	59.56	58.77
	北區 septentrional	3,305,251	3,197,116	6,502,367	6,190,028	5,792,196	5,455,464	50.46	68.68	61.72
	西區 occidental	4,875,317	4,737,305	9,612,622	9,279,740	8,897,403	8,635,196	35.87	42.88	30.36
計	Total	16,481,315	16,166,023	32,647,338	31,246,309	29,579,258	28,153,848	44.84	56.36	50.63
四國區	Shikoku	1,500,938	1,447,071	2,948,009	2,887,397	2,768,229	2,661,494	20.99	43.05	40.10
九州區	Kiushiu	3,313,714	3,290,333	6,604,047	6,270,863	5,933,474	5,706,826	53.13	56.87	39.71
北海道區	Hokkaido ou Yezo.	265,056	243,814	508,870	314,108	226,236	177,901	620.04	388.41	271.70
總計	Totaux	21,561,023	21,147,241	42,708,264	40,718,677	38,507,177	36,700,079	48.86	57.43	49.24

第八表 戸數人口對照 (明治二十九年十二月三十一日)

TABLEAU N° 8.—*Population et ménages.*

(Au 31 décembre 1896.)

區畫別 Grandes divisions.			(1)戸數 Nombre de ménages.	人口 Population.	平均一戸ニ付人口 Population par ménage.
本州 Niphon	中區	central	3,124,231	16,532,249	5.29
	北區	septentrional	1,012,210	6,502,367	6.42
	西區	occidental	1,918,518	9,612,622	5.01
計		Total	6,054,959	32,647,338	5.39
四國區		Shikoku	550,415	2,948,009	5.26
九州區		Kiushiu	1,240,335	6,604,047	5.32
北海道區		Hokkaido ou Yezo	149,140	508,870	3.41
總計		Totaux(1896)	8,004,849	42,708,264	5.34
明治二十八年		1895	7,935,969	42,270,620	5.33
同 二十七年		1894	7,884,263	41,813,215	5.30
同 二十六年		1893	7,859,295	41,388,313	5.27
同 二十五年		1892	7,817,570	41,089,940	5.26
同 二十四年		1891	7,806,369	40,718,677	5.22

(1) 此戸數ヲ第九表戸主數ニ對比スレハ年々多少ノ差減アリ是レ戸數ハ現在世帶ノ數ニシテ戸主ニハ未タ一世帶ヲ爲サヽル幼年者等アルニ由ル

(1) Si l'on compare ces chiffres avec le nombre des chefs de famille indiqué dans le tableau n° 9, on trouvera tous les ans quelques différences en moins, car ces chiffres représente le nombre des ménages formant une famille, tandis que dans le nombre des chefs de famille du tableau n° 9 sont compris les jeunes hommes vivant seuls.

第九表 族籍別人口 (明治二十九年十二月三十一日)

TABLEAU N° 9.—*Population par castes.*

(Au 31 décembre 1896.)

區畫別 Grandes divisions.			華族 Kwazoku. (Nobles.) 戸主 Chefs de famille.	家族 Membres de famille.	士族 Shizoku. (Anciens guerriers ou samurai.) 戸主 Chefs de famille.	家族 Membres de famille.	平民 Heimin. (Simples particuliers.) 戸主 Chefs de famille.	家族 Membres de famille.	合計 Total.
本州 Niphon	中區	central	510	2,641	117,576	380,870	3,108,327	12,922,425	16,532,349
	北區	septentrional	10	75	49,081	211,821	1,001,062	5,240,318	6,502,367
	西區	occidental	108	660	72,932	234,645	2,065,567	7,238,701	9,612,622
計		Total	628	3,385	239,589	827,336	6,174,956	25,401,444	32,647,338
四國區		Shikoku	2	9	29,398	103,848	589,234	2,225,518	2,948,009
九州區		Kiushiu	47	284	153,905	661,666	1,198,618	4,649,527	6,604,047
北海道區		Hokkaido ou Yezo	4	16	10,825	41,420	105,706	350,889	508,870
總計		Totaux (1896.)	681	3,694	433,727	1,634,270	8,008,514	32,627,378	42,708,264
明治二十八年		1895	644	3,518	432,458	1,617,686	7,948,026	32,268,288	42,270,620
同 二十七年		1894	607	3,277	432,184	1,607,407	7,919,048	31,850,692	41,813,215
同 二十六年		1893	599	3,306	432,724	1,591,593	7,875,858	31,484,233	41,388,313
同 二十五年		1892	600	3,253	430,195	1,584,171	7,841,550	31,230,231	41,089,940
同 二十四年		1891	598	3,246	430,383	1,579,013	7,829,236	30,876,201	40,718,677

第十表 人口ノ疎密 (明治二十九年十二月三十一日)

TABLEAU N° 10.—*Densité de la population.* (Au 31 décembre 1896.)

區畫別地方 Grandes divisions et districts.	面積 Superficie 方里 en *ri* carrés.	面積 Superficie 方キロメートル en kilomètres carrés.	人口 Population. 男 Hommes.	女 Femmes.	合計 Total.	平均一方キロメートル人口 Population moyenne par kilomètre carré.
本州中區 Niphon central.						
東京 Tokio	125.80	1,940.28	738,089	730,665	1,468,754	757
神奈川 Kanagawa	155.67	2,400.97	378,603	375,866	754,469	314
埼玉 Saitama	265.99	4,102.50	572,524	576,829	1,149,353	280
千葉 Chiba	326.15	5,030.37	626,941	621,013	1,247,954	248
茨城 Ibaraki	385.18	5,940.82	556,554	545,436	1,101,990	185
栃木 Tochigi	411.77	6,350.94	380,266	379,469	759,735	120
群馬 Gunma	407.25	6,281.22	373,077	376,864	749,941	119
長野 Nagano	853.76	13,167.97	611,740	600,468	1,212,208	92
山梨 Yamanashi	289.85	4,470.50	245,147	245,908	491,055	110
靜岡 Shidznoka	503.82	7,770.67	594,113	579,840	1,173,953	151
愛知 Aichi	312.78	4,824,16	777,899	779,272	1,557,171	323
三重 Miye	368.55	5,684.33	491,209	485,635	976,844	172
岐阜 Gifu	671.45	10,356.11	499,982	481,641	981,623	95
滋賀 Shiga	258.44	3,986.05	349,107	353,525	702,632	176
福井 Fukui	272.40	4,201.36	315,417	317,163	632,580	151
石川 Ishikawa	270.72	4,175.45	389,744	392,809	782,553	187
富山 Toyama	266.41	4,108.98	400,335	389,199	789,534	192
計 Total	6,145.99	94,792.68	8,300,747	8,231,602	16,532,349	174
本州北區 Niphon septentrional.						
新潟 Niigata	824.59	12,718.06	899,816	897,892	1,797,708	141
福島 Fukushima	846.07	13,049.36	521,023	507,513	1,028,536	79
宮城 Miyagi	540.79	8,340.87	416,786	400,337	817,123	98
山形 Yamagata	600.15	9,256.41	407,889	400,959	808,848	87
秋田 Akita	754.00	11,629.32	393,768	361,262	755,030	65
岩手 Iwate	899.19	13,868.66	361,638	339,598	701,236	51
青森 Awomori	607.03	9,362.53	304,331	289,555	593,886	63
計 Total	5,071.82	78,225.21	3,305,251	3,197,116	6,502,367	83

區畫別地方 Grandes divisions et districts.	面積 Superficie 方里 en *ri* carrés.	面積 Superficie 方キロメートル en kilomètres carrés.	人口 Population. 男 Hommes.	女 Femmes.	合計 Total.	平均一方キロメートル人口 Population moyenne par kilomètre carré.
本州西區 Niphon occidental.						
京都 Kioto	296.55	4,573.34	457,044	457,313	914,357	200
大阪 Osaka	115.72	1,784.81	640,513	640,046	1,280,559	717
奈良 Nara	201 42	3,106.60	264,769	261,768	526,537	169
和歌山 Wakayama	310.62	4,790.85	338,090	328,185	666,275	139
兵庫 Hiogo	556 68	8,585.95	822,666	796,229	1,618,895	1 9
岡山 Okayama	420.98	6,492.99	577,620	531,649	1,109,269	171
廣島 Hiroshima	520 78	8,032.25	712,344	688,371	1,400,715	174
山口 Yamaguchi	389.99	6,015.01	489,519	478,101	967,620	161
島根 Shimane	435.82	6,721.87	363,134	350,866	714,000	106
鳥取 Tottori	224 16	3,457 33	209,618	204,777	414,395	120
計 Total	3,472 72	53,561.50	4,875,317	4,737,305	9,612,622	179
合計 Totaux	14,690.53	226,579 39	16,481,315	16,166,023	32,647,338	144
四國區 Shikoku.						
德島 Tokushima	271.28	4,184.09	347,481	341,359	688,840	165
香川 Kagawa	113.50	1,750.57	348,928	336,933	685,861	392
愛媛 Ehime	341.17	5,262.03	494,272	478,672	972,924	185
高知 Kochi	454.72	7,013.37	310.277	290,107	600,384	86
合計 Totaux	1,180.67	18,210.06	1,500,938	1,447,071	2,948,009	162
九州區 Kiushiu.						
長崎 Nagasaki	235.15	3,626.83	397,515	393,541	796,056	219
佐賀 Saga	160.08	2,468.99	304,826	297,404	602,230	244
福岡 Fukuoka	317.81	4,901.74	664,270	649,869	1,314,139	268
熊本 Kumamoto	465.47	7,179.18	553,562	558,735	1,112,297	155
大分 Oita	402 73	6,211.51	413,509	409,053	822,562	132
宮崎 Miyazaki	487.34	7,516.49	223,572	215,795	439,367	58
鹿兒島 Kagoshima	602.31	9,289.73	533,547	537,954	1,076,501	116
沖繩 Okinawa	156.91	2,420.10	217,913	222,982	440,895	182
合計 Totaux	2,827.80	43,614.57	3,313,714	3,290,333	6,604,047	151
北海道區 Hokkaido ou Yezo.	6,095.36	94,011.79	265,056	243,814	508,870	5
總計 Totaux généraux	24,794.36	382,415.81	21,561,023	21,147,241	42,708,264	112

第十一表 年齢別人口 (明治二十九年十二月三十一日)

TABLEAU N° 11.—*Population par âge.* (Au 31 décembre 1896.)

年齢 Age.		男 Hommes.	女 Femmes.	合計 Total.	年齢 Age.		男 Hommes.	女 Femmes.	合計 Total.
五年未滿	Au-dessous de 5 ans.	2,706,600	2,538,486	5,145,086	七十年未滿	65- 70ans	496,927	547,735	1,044,662
十年 〃	5- 10—	2,288,083	2,230,575	4,518,658	七十五年 〃	70- 75—	324,000	384,949	708,949
十五年 〃	10- 15—	2,199,915	2,162,100	4,362,015	八十年 〃	75- 80—	165,350	217,212	382,562
二十年 〃	15- 20—	2,160,408	2,110,233	4,270,641	八十五年 〃	80- 85—	67,078	99,707	136,785
二十五年 〃	20- 25—	1,922,584	1,877,836	3,800,420	九十年 〃	85- 90—	21,636	36,261	57,897
三十年 〃	25- 30—	1,558,293	1,509,756	3,068,049	九十五年 〃	90- 95—	5,162	9,165	14,327
三十五年 〃	30- 35—	1,463,563	1,402,584	2,866,147	百年 〃	95-100—	351	725	1,076
四十年 〃	35- 40—	1,323,453	1,255,783	2,579,236	百五年 〃	100-105—	31	98	129
四十五年 〃	40- 45—	1,356,342	1,265,175	2,621,517	百十年 〃	105-110—	2	9	11
五十年 〃	45- 50—	1,203,802	1,139,036	2,342,838	百十五年 〃	110-115—	1	—	1
五十五年 〃	50- 55—	1,019,948	961,813	1,981,761	年齢不詳	Age inconnu	1,385	918	2,303
六十年 〃	55- 60—	753,818	742,734	1,496,552					
六十五年 〃	60- 65—	622,291	654,551	1,276,642	總計	Totaux.	21,561,023	21,147,241	42,708,264

附言 此年齢別ハ其年一月ヨリ十二月マデニ出生シタルモノヲ一年未滿トシ以下毎年之ニ準ヲテ調査シタルモノナリ

第六表ニ表ハシタル如ク前數年間ノ出生届漏レノ親露者多キヲ以テ同年齢ニ當ル幼兒ハ比較的ニ減少セズ

NOTE. L'âge "au-dessous d'un an" comprend les enfants nés de janvier en décembre; les autres classes s'entendent aussi de cette manière, c'est-à-dire que l'on compte pour un, l'année dans laquelle la naissance a eu lieu.

Comme nous l'avons expliqué dans la note du tableau n° 6, les enfants nés depuis plusieurs années et enregistrés plus tard étant très-nombreux, le nombre des enfants du même âge n'est pas diminué à proportion de la mortalité.

第十二表 二萬人以上住居スル市町ノ戸數及人口 (明治二十九年十二月三十一日)

TABLEAU N° 12.—*Population et nombre de ménages des villes (shi et cho.) ayant plus de 20,000 habitants.* (Au 31 décembre 1896.)

市町 Villes.	戸數 Nombre de ménages.	人口 Population.	市町 Villes.	戸數 Nombre de ménages.	人口 Population.
東京(東京) Tokio(Tokio)	298,902	1,299,941	小樽(北海道) Otaru(Hokkaido)	10,442	50,717
大阪(大阪) Osaka(Osaka)	95,662	503,690	堺(大阪) Sakai(Osaka)	9,457	49,063
京都(京都) Kioto(Kioto)	67,518	341,101	福井(福井) Fukui(Fukui)	10,186	44,299
名古屋(愛知) Nagoya(Aichi)	55,073	242,085	靜岡(靜岡) Shidzuoka(Shidzuoka)	8,493	39,950
神戸(兵庫) Kobe(Hiogo)	45,824	184,194	赤間關(山口) Akamagaseki(Yamaguchi)	7,204	36,570
橫濱(神奈川) Yokohama(Kanagawa)	30,474	179,502	宇都宮(栃木) Utsunomiya(Tochigi)	6,991	36,438
廣島(廣島) Hiroshima(Hiroshima)	29,066	107.685	甲府(山梨) Kofu Yamanashi)	7,153	35,738
金澤(石川) Kanazawa(Ishikawa)	25,046	85,916	高知(高知) Kochi(Kochi)	8,490	35,470
仙臺(宮城) Sendai(Miyagi)	14,763	77,476	松江(島根) Matsuye(Shimane)	7,780	34,625
長崎(長崎) Nagasaki(Nagasaki)	9,590	72,390	大津(滋賀) Otsu(Shiga)	5,567	34,556
函館(北海道) Hakodate(Hokkaido)	16,276	70,821	松山(愛媛) Matsuyama(Ehime)	8,212	34,535
福岡(福岡) Fukuoka(Fukuoka)	9,973	62,212	高松(香川) Takamatsu(Kagawa)	7,675	34,274
德島(德島) Tokushima(Tokushima)	12,497	61,489	那覇(沖繩) Naba(Okinawa)	8,603	34,117
富山(富山) Toyama(Toyama)	13,933	58,975	札幌(北海道) Sapporo(Hokkaido)	5,539	33,987
和歌山(和歌山) Wakayama(Wakayama)	13,292	57,366	長野(長野) Nagano(Nagano)	5,401	33,141
岡山(岡山) Okayama(Okayama)	11,218	57,210	山形(山形) Yamagata(Yamagata)	4,024	32,151
熊本(熊本) Kumamoto(Kumamoto)	13,087	56,824	水戸(茨城) Mito(Ibaraki)	5,285	32,064
鹿兒島(鹿兒島) Kagoshima(Kagoshima)	9,302	53,895	盛岡(岩手) Morioka(Iwate)	6,612	31,989
新潟(新潟) Niigata(Niigata)	10,022	51,335	弘前(青森) Hirosaki(Awomori)	6,380	31,295

第十二表 二萬人以上住居スル市町ノ戸數及人口 (明治二十九年十二月三十一日) 續

TABLEAU N° 12.—*Population et nombre de ménages des villes (shi et cho.) ayant plus de 20,000 habitants.* (Au 31 décembre 1896.) (Suite.)

市町 Villes.	戸數 Nombre de ménages.	人口 Population.	市町 Villes.	戸數 Nombre de ménages.	人口 Population.
姫路(兵庫) Himeji(Hiogo)	8,588	31,182	首里(沖繩) Shuri(Okinawa)	4,986	24,922
岐阜(岐阜) Gifu(Gifu)	6,201	31,075	橫須賀(神奈川) Yokosuka(Kanagawa)	3,955	24,795
前橋(群馬) Mayebashi(Gumma)	6,198	30,883	若松(福島) Wakamatsu(Fukushima)	4,519	24,792
高岡(富山) Takaoka(Toyama)	7,053	30,846	青森(青森) Awomori(Awomori)	5,147	24,212
津(三重) Tsu(Miye)	5,768	30,748	上田(長野) Uyeda(Nagano)	4,111	22,422
松本(長野) Matsumoto(Nagano)	6,281	30,130	栃木(栃木) Tochigi(Tochigi)	3,642	21,954
佐賀(佐賀) Saga(Saga)	4,921	29,893	門司(福岡) Moji(Fukuoka)	3,559	21,778
高崎(群馬) Takasaki(Gumma)	5,043	29,845	四日市(三重) Yokkaichi(Miye)	3,909	21,611
奈良(奈良) Nara(Nara)	5,435	29,709	酒田(山形) Sakata(Yamagata)	3,475	21,576
米澤(山形) Yonezawa(Yamagata)	5,319	29,677	明石(兵庫) Akashi(Hiogo)	4,425	21,437
鳥取(鳥取) Tottori(Tottori)	5,989	28,294	尾道(廣島) Onomichi(Hiroshima)	4,674	20,400
久留米(福岡) Kurume(Fukuoka)	4,561	27,457	鶴岡(山形) Tsuruoka(Yamagata)	3,010	20,352
千葉(千葉) Chiba(Chiba)	4,056	27,283	根室(北海道) Nemuro(Hokkaido)	4,752	20,227
秋田(秋田) Akita(Akita)	6,634	27,114	桐生(群馬) Kiriu(Gumma)	3,254	20,023
宇治山田(三重) Uji-Yamada(Miye)	5,861	26,785	熱田(愛知) Atsuta(Aichi)	4,793	20,010
八王子(東京) Hachioji(Tokio)	4,883	26,446			

附言 本表ノ人口ハ本籍ヲ其市町ニ定ムルモノノ外他ヨリ入住スルモノヲ併セタル現住者ノ調ナリ

但シ本籍者ニシテ一時他ニ出住スルモノハ之ヲ除キタルモノナリ

括弧内ノ地名ハ府縣名ナリ

NOTE. La population indiquée dans ce tableau comprend les individus domiciliés dans les communes et ceux des autres localités y fixant leurs demeures au moment du recensement.

Les individus domiciliés dans les villes et demeurant temporairement dans les autres localités ne sont pas comptés dans ce tableau.

Les noms entre parenthèses indiquent les districts.

第十三表 結婚離婚及夫婦組數 (明治二十九年)

TABLEAU N° 13. — *Nombre des mariages, des divorces et des couples existants.* (1896.)

區畫別 Grandes divisions.		結婚 Mariages. 結婚數 Nombre des mariages.	結婚 Mariages. 人口千ニ付 Mariages par 1,000 habitants.	離婚 Divorces. 離婚數 Nombre des divorces.	離婚 Divorces. 人口千ニ付 Divorces par 1,000 habitants.	夫婦 (十二月三十一日) Couples existants au 31 décembre. 夫婦數 Nombre des couples.	夫婦 (十二月三十一日) Couples existants au 31 décembre. 人口千ニ付 Couples par 1,000 habitants.
本州 中區	central	195,910	11.85	43,349	2.62	3,065,489	185.42
本州 北區 Niphon	septentrional	77,280	11.88	24,069	3.70	1,280,006	196.85
本州 西區	occidental	115,691	12.04	24,336	2.53	1,703,787	177.24
本州 計	Total	388,881	11.91	91,754	2.81	6,049,282	185.29
四國區	Shikoku	34,211	11.60	8,911	3.02	536,936	182.14
九州區	Kiushiu	73,575	11.14	14,033	2.12	1,216,325	184.18
北海道區	Hokkaido ou Yezo	5,110	10.04	956	1.88	74,974	147.22
總計	Totaux (1896.)	501,777	11.75	115,654	2.71	7,877,457	181.45
明治二十八年	1895	365,633	8.65	110,838	2.62	7,734,076	182.97
同 二十七年	1894	361,319	8.64	114,436	2.74	7,681,145	183.70
同 二十六年	1893	358,389	8.66	116,775	2.82	7,616,958	184.04
同 二十五年	1892	349,489	8.51	113,498	2.76	7,561,900	184 03
同 二十四年	1891	325,651	8.00	112,411	2.76	7,476,283	183.61

附言 本州北區ノ各地方ニ於テハ戸主ノ伯叔父母兄弟姉妹其配偶者ト一家ニ同居スル者少ナカラズ該地方ニ於テ夫婦數ノ多キハ蓋シ此風俗ニ原因スルモノナリ又本區ニ於テ離婚ノ多キモ同一ノ理由ナルベシ

NOTE. Dans les districts du Niphon septentrional, la plupart des chefs de famille demeurent avec leurs oncles, tantes, frères et sœurs mariés. La supériorité des couples et la fréquence des divorces résultent probablement de ces mœurs.

第十四表 出生 (明治二十九年)

TABLEAU N° 14.—*Nombre des naissances.* (1896.)

區畫別 Grandes divisions.		公生 Naissances légitimes. 男 Garçons.	公生 女 Filles.	私生 Naissances illégitimes. 男 Garçons.	私生 女 Filles.	合計 Total. 男 Garçons.	合計 女 Filles.	合計 計 Total.	女百ニ對スル男ノ割合 Nombre des garçons pour 100 filles.	人口百ニ付出生ノ割合 Naissances par 100 habitants.
本州 中區 Honshiu	central	243,767	235,708	13,440	13,651	257,227	249,359	506,586	103.16	3.06
本州 北區 Honshiu	septentrional	100,145	96,241	4,799	4,852	104,944	101,093	206,037	103.81	3.17
本州 西區 Honshiu	occidental	129,874	125,494	13,973	13,616	143,847	139,110	282,957	103.41	2.94
計	Total	473,806	457,443	32,212	52,119	506,018	489,562	995,580	103.36	3.05
四國區	Shikoku	41,149	39,083	3,483	3,405	44,632	42,488	87,120	105.05	2.96
九州區	Kiushiu	86,918	85,189	4,743	4,866	91,661	90,055	181,716	101.78	2.75
北海道區	Hokkaido	7,339	6,782	1,828	1,823	9,157	8,605	17,762	106.41	3.49
總計	Totaux (1896)	609,202	588,497	42,266	42,213	651,468	630,710	1,282,178	103.29	3.00
明治二十八年	1895	598,435	567,824	40,460	39,768	647,948	615,780	1,263,728	105.22	2.99
同 二十七年	1894	582,451	550,446	38,572	37,835	633,919	600,809	1,234,728	105.51	2.95
同 二十六年	1893	565,851	539,268	36,666	37,011	616,575	589,974	1,206,549	104.51	2.99
同 二十五年	1892	580,931	553,734	36,303	36,066	632,008	604,496	1,236,504	104.55	3.01
同 二十四年	1891	523,719	499,934	31,213	31,909	565,116	542,185	1,107,301	104.23	2.72

附言 出産ハ死胎兒ヲ除キタルモノナリ 又棄兒無籍在監人ノ産兒ハ私生中ニ算入ス 明治二十八年以前ノ合計ハ出生届洩者ヲ生年ニ據リ加算セシヲ以テ前回摘要ト同シカラザルノミナラズ 次表ノ死亡數(死亡届洩ヲ加算シタル)ヲ減ズルモ第六表ノ現在數ナル出生死亡ノ差增ト符合セズ

NOTE. Dans le nombre de naissances ne sont pas compris les morts-nés. Les enfants trouvés et les naissances des détenues sans domicile sont comptés dans le nombre des naissances illégitimes. Dans les totaux des années antérieures à 1896 étant compris les enfants nés depuis plusieurs années et enregistrés plus tard ils ne s'accordent pas avec ceux qui sont indiqués dans le même tableau de l'édition précédente. En défalquant de ces totaux le nombre des décès du tableau suivant (Nombre comprenant les décès déclarés plus tard.) on trouvra aussi quelque différence en plus avec les excédents des naissances sur les décès indiqués dans le tableau n° 6.

第十五表 死亡及死胎兒 (明治二十九年)

TABLEAU N° 15.—*Nombre des décès et des morts-nés* (1896.)

區畫別 Grandes divisions.		死亡 (1) Décès. 男 Hommes.	死亡 女 Femmes.	死亡 合計 Total.	女百ニ對スル男ノ割合 Nombre des hommes par 100 femmes.	人口百ニ付死亡ノ割合 Décès par 100 habitants.	死胎兒 Morts-nés. 男 Garçons.	死胎兒 女 Filles.	死胎兒 合計 Total.	出産百ノ對 Proportion pour 100 des naissances. (Morts-nés compris.)
本州 中區 Honshiu	central	180,424	171,755	(a)352,180	105.05	2.13	38,380	31,831	65,211	11.40
本州 北區 Honshiu	septentrional	81,927	78,779	160,706	104.00	2.47	10,700	10,672	21,372	9.40
本州 西區 Honshiu	occidental	106,000	99,902	205,902	106.10	2.14	13,190	12,752	25,942	8.40
計	Total	368,351	350,436	(a)718,788	105.11	2.20	57,270	55,255	112,525	10.15
四國區	Shikoku	33,649	31,515	65,164	106.77	2.21	3,529	3,023	(a) 6,554	7.00
九州區	Kiushiu	62,476	57,086	119,562	109.44	1.81	3,419	3,258	6,677	3.54
北海道區	Hokkaido	5,009	4,259	9,308	116.52	1.83	775	682	1,457	7.58
總計	Totaux (1896.)	469,485	443,336	(a)912,822	105.90	2.14	64,993	62,218	(a)127,213	9.03
明治二十八年	1895	453,995	406,764	860,759	111.61	2.04	60,130	57,085	117,215	8.60
同 二十七年	1894	435,544	410,101	(a)845,646	106.20	2.05	58,186	54,982	113,168	8.56
同 二十六年	1893	481,613	460,976	(a)942,592	104.48	2.28	55,738	53,131	(a)108,871	8.46
同 二十五年	1892	454,892	437,488	892,380	103.98	2.17	54,017	51,535	105,552	7.98
同 二十四年	1891	440,709	416,022	856,731	105.94	2.10	46,966	44,423	91,389	7.68

附言 累年ノ死亡數前回摘要ト同シカラザルハ死亡届洩發見ノ分ヲ加算セシニ由ル (1) 死胎兒ハ算入セズ (a) ハ男女不詳ノ者ヲ算入ス

NOTE. Le nombre des décès des années antérieures à 1896 ne s'accorde pas avec ceux qui sont indiqués dans le Résumé précédent, car dans ce tableau on a ajouté les décès des années précédentes et déclarés plus tard. (1) Non compris les morts-nés. (a) Y compris quelques individus dont le sexe est inconnu.

第十六表 外國旅行券受取人員 (明治二十九年)

TABLEAU N° 16—*Nombre des personnes ayant reçu des passeports pour l'étranger.* (1896.)

國 Pays.	公用 Personnes au service du gouvernement.	留學 Étudiants.	商用 Commerçants.	農業漁業 Cultivateurs et pêcheurs.	職工 Ouvriers.	出稼人 Personnes au service des étrangers.	遊歷 Voyageurs.	其他諸用 Autres professions.	合計 Total. 男 Hommes.	女 Femmes.	計 Total.
北米合衆國 États-Unis.	17	211	360	8	23	1,066	2	77	1,645	119	1,764
英吉利 Grande-Bretagne	515	17	14	1	2	25	---	205	773	6	779
露西亞及領 Russie et colonies	57	13	315	2,323	167	4,151	1	170	6,906	271	7,177
佛蘭西 France	12	1	3	—	—	3	—	4	14	9	23
獨逸 Allemagne	8	15	2	—	—	—	—	4	29	---	29
布哇 Hawai	—	8	225	7	—	9,206	—	40	7,787	1,699	9,486
韓 Corée	122	29	1,414	8	8	155	1,138	3	1,056	3,753	992	4,745
暹羅 Siam	—	4	17	4	2	2	—	5	32	2	34
墨其西哥 Mexique	6	1	3	—	1	1	—	3	10	5	15
支那 Chine	38	26	434	—	7	211	4	169	721	159	880
香港 Hong-kong	---	—	64	--	19	75	1	25	150	34	184
安南 Annam	3	—	2	—	—	7	—	10	11	11	22
馬來半島 Presqu'île de Malacca	—	—	—	30	—	—	—	—	30	—	30
新嘉坡 Singapour	1	2	67	—	2	26	1	15	89	25	114
印度 Inde	—	—	11	71	—	10	—	17	104	5	109
蘇門答剌 Sumatra	—	—	4	—	—	10	—	4	9	9	18
南洋諸島 Iles de l'Océanie	—	1	11	5	—	---	—	—	17	—	17
濠洲 Australie	8	2	31	10	---	778	—	14	830	13	843
加拿太 Canada	—	1	47	6	2	486	—	7	535	14	549
晚香坡 Vancouver	1	—	7	1	—	378	—	2	389	—	389
其他 Divers pays.	42	36	83	1	1	116	3	76	329	29	358
總計 Totaux (1896.)	810	367	3,114	3,295	331	17,669	15	1,894	24,163	3,402	27,565
明治二十八年 1895	318	374	5,315	2,992	1,634	7,990	12	3,776	18,033	4,378	22,411
同 二十七年 1894	238	289	4,086	5,216	708	4,293	20	1,876	14,416	2,310	16,726
同 二十六年 1893	324	353	2,189	2,592	566	6,181	48	1,435	11,629	2,050	13,679
同 二十五年 1892	315	324	1,852	1,489	865	4,264	32	1,067	8,643	1,566	10,209
同 二十四年 1891	350	362	1,724	170	206	8,758	14	2,034	10,939	2,679	13,618

第七表 外國在留本邦人 (明治二十九年十二月三十一日)

TABLEAU N° 17.—*Japonais résidant à l'étranger.* (Au 31 décembre 1896.)

國 Pays.	公用 Personnes au service du gouvernement.	留學 Étudiants.	商用 Commerçants.	其他諸用 Autres professions.	合計 Total. 男 Hommes.	女 Femmes.	計 Total.
北米合衆國 États-Unis	19	2,194	651	4,253	6,687	430	7,117
英吉利 Grande-Bretagne	63	21	69	19	165	7	172
英吉利領 Colonies anglaises	17	15	148	4,616	3,451	1,345	4,796
露西亞 Russie	8	6	1	—	15	—	15
露西亞領 Colonie russe	4	6	166	2,221	1,360	1,117	2,397
和蘭 Pays-Bas	3	—	—	—	2	1	3
和蘭領 Colonie hollandaise	—	—	6	170	26	150	176
佛蘭西 France	22	9	10	15	41	15	56
葡萄牙 Portugal	2	—	—	—	2	—	2
葡萄牙領 Colonie portugaise	—	—	—	30	20	10	30
獨逸 Allemagne	21	79	—	4	98	6	104
白耳義 Belgique	—	1	—	—	1	—	1
伊太利 Italie	6	2	—	7	11	4	15
西班牙 Espagne	2	—	—	—	2	—	2
西班牙領 Colonie espagnole	2	—	5	—	7	—	7
澳地利 Autriche	8	—	—	1	8	1	9
布哇 Hawai	6	—	690	25,202	20,513	5,385	25,898
韓 Corée	353	11	6,884	5,323	7,401	5,170	12,571
墨其西哥 Mexique	6	6	—	7	16	3	19
支那 Chine	85	12	660	195	602	350	952
總計 Totaux (1896)	627	2,362	9,290	42,063	40,348	13,994	54,342
明治二十八年 1895	392	2,288	9,093	34,504	34,332	11,945	46,277
同 二十七年 1894	320	2,509	6,098	32,663	31,632	9,958	41,590
同 二十六年 1893	312	2,265	4,442	34,183	31,147	10,055	41,202
同 二十五年 1892	361	2,098	5,484	31,060	29,615	9,388	(a)39,011
同 二十四年 1891	446	2,002	7,576	22,122	23,681	8,465	32,146

附言 本表ハ在外公使及領事ノ報告ノ報告ニ據リ調製セシモノナリ但シ遠隔ノ地ニ在留スル者ノ如キ調査不行屆ノ分ハ同公使領事ノ見込數ヲ記載ス

(a) 男女不詳ヲ算入ス

NOTE. Les chiffres de ce tableau sont empruntés aux rapports des agents diplomatiques et consulaires du Japon à l'étranger, mais pour les individus qui résident dans les localités très-éloignées, les renseignements faisant défaut on indique le nombre évalué par les agents diplomatiques et consulaires.

(a) Y compris quelques individus dont le sexe est inconnu.

第八表 本邦在留外國人 (明治二十九年十二月三十一日)

TABLEAU N° 18.—*Étrangers résidant au Japon.* (Au 31 décembre 1896.)

國別 Nationalités.	公使領事館人員 Corps diplomatiques, consulaires et personnel.	官傭 Étrangers au service du gouvernement.	私傭 Étrangers au service des particuliers.	商用其他 Commerçants et autres professions.	合計 Total.
北米合衆國人 Américains	13	10	189	813	1,025
英吉利人 Anglais	17	30	244	1,669	1,960
露西亞人 Russes	13	2	—	254	269
和蘭人 Hollandais	4	1	6	72	83
佛蘭西人 Français	11	7	46	279	343
葡萄牙人 Portugais	1	—	2	121	124
獨逸人 Allemands	9	15	38	414	476
瑞西人 Suisses	—	2	2	72	76
白耳義人 Belges	7	1	—	17	25
伊太利人 Italiens	4	1	2	39	46
丁抹人 Danois	5	—	14	44	63
瑞典諾威人 Suédois et Norvégiens	—	—	11	37	48
西班牙人 Espagnols	6	—	3	39	48
澳地利匈牙利人 Autrichiens et Hongrois	2	1	3	52	58
布哇人 Hawaiens	1	1	—	14	16
秘魯人 Péruviens	1	—	1	—	2
韓人 Coréens	3	1	7	8	19

第八表 本邦在留外國人 (明治二十九年十二月三十一日) 續

TABLEAU N° 18.—*Étrangers résidant au Japon.* (Au 31 décembre 1896) (Suite.)

國別 Nationalités.	公使領事館人員 Corps diplomatiques, consulaires et personnel.	官傭 Étrangers au service du gouvernement.	私傭 Étrangers au service des particuliers.	商用其他 Commerçants et autres professions.	合計 Total.
墨其西哥人 Mexicains	2	—	—	1	3
支那人 Chinois	24	3	10	4,496	4,533
希臘人 Grecs	—	—	2	—	2
波斯人 Persan	—	—	1	—	1
印度人 Indiens	—	—	3	—	3
加拿太人 Canadiens	—	—	11	4	15
總計 Totaux (1896)	123	75	595	8,445	9,238
明治二十八年 1895	118	71	496	7,561	8,246
同 二十七年 1894	83	77	534	5,181	5,875
同 二十六年 1893	104	88	533	8,908	9,633
同 二十五年 1892	94	103	560	9,037	9,803
同 二十四年 1891	94	138	530	8,728	9,559

附言 表中甲國ノ公使領事等ニシテ乙國ヲ兼ネル者ハ其乙國ニ於テ之ヲ省ケリ又現時不在ノ者ハ揭載セズ公使領事及官私傭外國人ノ家族ハ調査ナキヲ以テ算入スルヲ得ズ商用其他ニテ本邦ヘ在留ノ外國人調ハ未ダ整備セザルモノアリト雖モ姑ク府縣ヨリ出ス所ノ調書ニ據テ其數ヲ示ス

NOTE. Les agents diplomatiques et consulaires remplissant les mêmes fonctions pour d'autres pays ne sont comptés que pour le premier. Le personnel absent n'est pas compris dans les chiffres de ce tableau. Les membres de la famille des agents diplomatiques et consulaires ainsi que des étrangers au service du gouvernement et des particuliers ne sont pas compris dans ce tableau par le manque de renseignements. La colonne "Commerçants et autres professions" indique les chiffres rapportés par les Autorités provinciales, mais ils ne sont donnés qu'approximativement.

第九表 臺灣面積及人口 (明治二十九年)

TABLEAU N° 19.—*Superficie et population de Taiwan (Formose.)* (1896)

所轄廳 Districts.				面積 Superficie.	戶數 Nombre de ménages.	人口 Population.
				方里 Ri. c.		
臺北 縣廳			Territoire dépendant du gouvernement de Dai-Hoku.	124	45,578	241,939
臺北 支廳 新竹	Dai-Hoku (Taipei)	Territoire dépendant des succursales	Shinchiku. (Hsiuchu)	95	20,584	122,341
臺北 支廳 淡水			Tamsui	18	6,418	31,266
臺北 支廳 基隆			Kiilon. (Kelung)	61	13,652	76,073
臺北 支廳 宜蘭			Gillan. (I-Lan)	75	19,785	98,573
臺北 計			Total	373	106,017	570,189
臺中 縣廳			Territoire dépendant du gouvernement de Dai-Chiu.	108	37,448	172,724
臺中 支廳 鹿港	Dai-Chiu. (Taichun.)	Territoire dépendant des succursales	Lokko. (Lu-Chiang)	187	51,935	246,202
臺中 支廳 埔里社			Holi. (Puli)	272	3,202	13,937
臺中 支廳 苗栗			Biolitsu (Mioli)	84	14,814	66,148
臺中 支廳 雲林			Unlin. (Yunlin)	94	30,949	120,690
臺中 計			Total	745	138,348	619,701
臺南 縣廳			Territoire dépendant du gouvernement de Dai-Nan.	86	36,566	211,479
臺南 支廳 鳳山	Dai-Nan. (Tainan.)	Territoire dépendant des succursales	Hozan (Hengshang.)	122	40,000	235,272
臺南 支廳 恒春			Goshun. (Henchung.)	48	3,376	19,615
臺南 支廳 嘉義			Kagi. (Chiai.)	111	63,735	290,733
臺南 計			Total	367	143,677	807,099
澎湖島廳	Hokoto (Pescadores.)			8	8,590	44,820
總計			Totaux.	1,493	396,632	2,041,809

附言 本表ノ計數ハ明治二十九年二月三月中各地方廳ヨリ差出セルモノニシテ多クハ舊記又ハ鄉老ノ報告或ハ推計ニ據リシモノニシテ生蕃住地等調查未濟ノモノハ包含セズ

NOTE. Ce tableau indique les chiffres approximatifs fournis par les districts dans les mois de février et de mars 1896 d'après les archives locales, les rapports des indigènes, etc. Dans ces chiffres ne sont pas compris les territoires occupés par les sauvages, faute de renseignements.

第二十表 北海道移住人 (明治二十九年)

TABLEAU N° 20.—*Statistique de la Migration de Hokkaido.* (1896.)

區畫別 Grandes divisions.		來住 Immigration. 戸數 Nombre de ménages.	人員 Population. 男 Hommes.	女 Femmes.	合計 Total.	往住 Émigration. 戸數 Nombre de ménages.	人員 Population. 男 Hommes.	女 Femmes.	合計 Total.
本州 中區 Nihon central		5,184	10,856	8,672	19,528	744	1,932	1,315	3,247
本州 北區 Nihon septentrional		5,050	12,263	7,815	20,078	844	3,116	1,884	5,000
本州 西區 Nihon occidental		1,167	2,257	1,622	3,879	255	446	307	753
計 Total		11,421	25,376	18,109	43,485	1,843	5,494	3,506	9,000
四國區 Shikoku		1,512	3,318	2,796	6,114	101	170	129	299
九州區 Kiushiu		266	426	329	755	87	165	116	281
總計 Totaux 1896.)		13,199	29,120	21,234	50,354	2,031	(a)5,830	3,751	(a)9,581
明治二十八年 1895		15,897	34,270	25,401	59,671	1,993	5,489	3,141	8,630
同 二十七年 1894		14,391	32,089	23,170	55,259	1,521	4,998	2,593	7,591
同 二十六年 1893		12,767	28,037	21,010	49,047	1,694	5,055	2,717	7,772
同 二十五年 1892		11,363	24,289	18,419	42,708	1,361	3,283	2,262	5,545
同 二十四年 1891		4,542	8,887	6,851	15,738	260	399	383	782

(a) 韓國ヘ往住セシ者一人ヲ算入ス | (a) Y compris 1 individu émigré en Corée.

第二十二表 北海道移住者職業別 (明治二十九年)

TABLEAU. N° 22.—*Population immigrée ou émigrée de Hokkaido classée par profession.* (1896.)

區畫別 Grandes divisions.		農 Cultivateurs.	漁 Pêcheurs.	工 Industriels.	商 Commerçants.	雜 Professions diverses.	不詳 Professions inconnues.	合計 Total.
		來住 Population immigrée.						
本州 中區 Nihon central		9,700	2,443	563	1,454	4,589	779	19,528
本州 北區 Nihon septentrional		4,057	6,112	935	1,810	6,128	1,026	20,078
本州 西區 Nihon occidental		2,568	200	80	232	677	122	3,879
計 Total		16,335	8,755	1,578	3,496	11,394	1,927	43,485
四國區 Shikoku		5,488	49	57	111	386	23	6,114
九州區 Kiushiu		399	38	8	42	254	14	755
總計 Totaux (1896.)		22,222	8,842	1,643	3,649	12,034	1,964	50,354
		往住 Population émigrée.						
本州 中區 Nihon central		565	804	71	457	1,204	146	3,247
本州 北區 Nihon septentrional		752	1,828	100	432	1,602	286	5,000
本州 西區 Nihon occidental		259	28	10	107	303	46	753
計 Total		1,576	2,660	181	996	3,109	478	9,000
四國區 Shikoku		199	2	3	10	77	8	299
九州區 Kiushiu		76	7	1	15	148	34	281
總計 Totaux (1896.)		1,851	2,669	185	(a) 1,022	3,334	520	(a) 9,581

(a) 韓國ヘ往住セシ者一人ヲ算入ス | (a) Y compris 1 individu émigré en Corée.

第二十一表 北海道移住人國別 (明治二十九年)

TABLEAU N° 21.—*Migration de Hokkaido classée par province.* (1896.)

國 Provinces de Hokkaido.		來住 Immigration.	往住 Émigration.	國 Provinces de Hokkaido.		來住 Immigration.	往住 Émigration.
渡島	Oshima	11,172	3,341	日高	Hidaka	917	109
後志	Shiribeshi	9,809	3,661	十勝	Tokachi	1,317	14
石狩	Ishikari	14,433	1,302	釧路	Kusuri	884	103
天鹽	Teshio	1,888	207	根室	Nemuro	1,047	109
北見	Kitami	5,932	521	千島	Chishima	100	1
膽振	Iburi	2,855	213	總計	Totaux (1896.)	50,354	9,581

第二十三表 北海道土人及出生死亡 (明治二十九年)

TABLEAU. N° 23.—*Recensement des indigènes (Ainos) de Hokkaido.*

Naissances et décès des indigènes. (1896.)

國 Provinces.	土人 十二月三十一日 Nombre des indigènes. (Au 31 décembre.) 男 Hommes.	女 Femmes.	合計 Total.	出生 Naissances. 男 Garçons.	女 Filles.	合計 Total.	死亡 Décès. 男 Hommes.	女 Femmes.	合計 Total.
渡島 Oshima	105	116	221	2	2	4	—	3	3
後志 Shiribeshi	353	339	692	4	8	12	7	12	19
石狩 Ishikari	444	457	901	13	8	21	16	9	25
天鹽 Teshio	143	118	261	12	8	20	2	2	4
北見 Kitami	496	500	996	9	7	16	24	23	47
膽振 Iburi	1,922	1,914	3,836	57	49	106	50	39	89
日高 Hidaka	2,994	3,267	6,261	152	151	303	106	86	192
十勝 Tokachi	847	859	1,706	28	19	47	22	19	41
釧路 Kusuri	758	807	1,565	19	21	40	22	17	39
根室 Nemuro	216	235	451	10	6	16	6	7	13
千島 Chishima (1.)	42	46	88	1	—	1	3	—	3
總計 Totaux (1896.)	8,320	8,658	16,978	307	279	586	258	217	475
明治二十八年 1895	8,500	8,814	17,314	224	239	473	227	196	423
同 二十七年 1894 (2)	7,498	7,810	15,308	176	213	389	182	171	353
同 二十六年 1893	8,513	8,767	17,280	245	248	493	251	242	493
同 二十五年 1892	8,452	8,696	17,148	225	190	415	260	204	464
同 二十四年 1891	8,502	8,699	17,201	161	141	302	190	172	362

(1) 內三郡ハ報告未達ニ付之ヲ闕ク
(2) 石狩國全部膽振國及千島國ノ內各一郡ハ報告未達ニ付之ヲ闕ク

(1) Non compris 3 arrondissements dont les renseignements font défaut.
(2) Non compris la province Ishikari, 1 arrondissement de la province Iburi et 1 arrondissement de celle de Chishima dont les renseignements font défaut.

第二 農業
II. AGRICULTURE

第一表 米麥作付
TABLEAU N° 1.—*Superficie cultivée de riz,*

區畫別 Grandes divisions.	作付反別 Superficie cultivée. 米 Riz.	麥 大麥 Orge.	麥 裸麥 Seigle.	麥 小麥 Froment.	麥 計 Total.	米 Riz.
	町 Cho a.	町 Cho a.	町 Cho a.	町 Cho a.	町 Cho a.	石 Koku.
本州 中區 central	1,012,896.7	398,786.0	80,184.9	220,056.8	699,027.7	12,271,075
本州 北區 Niphon septentrional	615,115.0	82,322.8	1,621.0	37,705.2	121,649.0	7,521,759
本州 西區 occidental	588,923.9	101,601.9	244,459.8	53,308.7	399,370.4	8,141,199
計 Total	2,216,935.6	582,710.7	326,265.7	311,070.7	1,220,047.1	27,934,033
四國區 Shikoku	145,104.6	8,417.6	117,891.2	19,791.5	146,100.3	1,802,994
九州區 Kiushiu (1)	419 917.0	56,467.5	223,192.6	108,759.4	388,419.5	6,404,891
北海道區 Hokkaido ou Yezo	5,032.2	2,907.8	5,157.5	2,058.4	10,123.7	57,853
總計 Totaux (1896.)	2,786,989.4	650,503.6	672,507.0	441,680.0	1,761,690.6	36,199,771
明治二十八年 1895	2,779,227.1	653,204.5	671,794.3	446,624.8	1,771,623.6	39,920,882
同 二十七年 1894	2,731,044.8	647,982.7	661,558.8	441,471.3	1,751,012.8	41,865,896
同 二十六年 1893	2,769,478.9	753,443.4	654,111.4	436,455.5	1,744,010.3	37,199,668
同 二十五年 1892	2,755,101.9	653,266.6	649,855.3	434,251.1	1,737,373.0	41,378,956
同 二十四年 1891	2,757,132.1	649,022.5	635,950.0	428,682.8	1,713,655.3	38,123,548

附言 此作付反別及收穫ハ各村落ニ於テ先ツ例年作付スベキ反別及收穫高ノ標準（此作付スベキ反別ハ多クハ地稅改正ノ際決定シタル反別ヲ用フ又收穫高ハ右改正ノ際量定シタルモノ又ハ爾後五ケ年或ハ三ケ年平均ノ收穫高ヲ以テ標準トス）ヲ定メ其年ノ現況ヲ以テ之ニ比較シ其增減ヲ生ジタルモノヲ加除シテ之ヲ申報セシモノナリ (1) 九州區ノ內沖繩縣ハ農業ニ關スル調查ヲ得ズ以下諸表皆之ヲ除ク

第二表 大豆小豆其他
TABLEAU N° 2.—*Superficie cultivée*

種別 Désignation.	本州 Niphon 中區 central.	本州 北區 septentrional.	本州 西區 occidental.	本州 計 Total.	四國區 Shikoku.	九州區 Kiushiu.	北海道區 Hokkaido ou Yezo.	總計 Totaux.	明治二十七年 1894.
	作付反別 Superficie cultivée.								
	町 Cho a.	町 Cho a.	町 Cho a.	町 Cho a.	町 Cho a.	町 Cho a.	町 Cho a.	町 Cho a.	町 Cho a.
大豆 Pois.	190,088.8	121,222.1	35,481.2	346,792.1	13,952.0	67,706.6	9,073.5	437,524.2	435,852.3
小豆 *Azuki.* (Phaseolus radiatus.)	36,838.9	20,477.3	12,778.9	70,095.1	7,863.2	13,317.9	14,354.5	105,630.7	101,428.9
粟 Milet.	92,330.3	37,889.4	13,623.0	143,842.7	5,556.3	93,099.6	5,459.6	247,958.2	235,164.3
稗 *Hie.* (Variété de milet.)	36,418.8	30,698.8	1,628.2	68,740.8	3,661.7	3,863.3	963.1	77,228.9	84,144.4
黍 *Kimi* (id.)	14,535.7	2,229.7	3,900.9	20,666.3	1,649.7	2,167.5	1,811.8	26,295.3	26,286.9
蕎麥 Sarasin.	67,845.5	33,195.4	19,430.4	120,471.3	9,263.3	40,721.4	5,535.8	175,991.8	172,334.0
菜種 Colza.	67,603.1	10,424 9	35,080.2	113,108.2	4,422.7	40,251.3	1,076.0	158,858.2	152,400.2
馬鈴薯 Pommes de terre.	6,850.3	7,592.0	1,742.0	16,184.3	520.9	360.4	6,329.8	23,395.4	23,116.3
甘藷 Potatos.	78,100.4	2,648.3	35,333.3	116,082.0	32,675.4	108,499.6	—	257,257.0	238,942.9
實綿 Coton.	28,389.7	2,647.2	20,358.4	51,395.3	1,255.6	2,890.1	—	55,541.0	60,564.0
大麻 Chanvre.	7,122.4	6,395.4	3,315.3	16,833.1	332.4	3,451.7	1,433.2	22,050.4	20,948.6
葉烟草 Tabac.	13,062.2	5,718.2	5,988.2	24,768.6	2,837.3	7,460.8	48.4	35,135.1	35,393.8
藍葉 Indigotier.	18,686.1	4,706.6	7,320.1	30,712.8	14,372.3	3,409.8	584.1	49,079.0	46,851.7
總計 Totaux.	657,867.2	285,845.3	195,980.1	1,139,692.6	98,362.8	387,220.0	46,669.8	1,671,945.2	1,633,428.2

反別及收穫 (明治二十九年)
d'orge, etc.—Production totale. (1896.)

收穫高 Production totale. 麥 大麥 Orge.	麥 裸麥 Seigle.	麥 小麥 Froment.	麥 計 Total.	平均一反ニ付收穫高 Production moyenne par *tan.* 米 Riz.	麥 大麥 Orge.	麥 裸麥 Seigle.	麥 小麥 Froment.	麥 計 Total.	Grandes divisions.
石 Koku.	石 Koku.	石 Koku.	石 Koku.	石 Koku.	石 Koku.	石 Koku.	石 Koku.	石 Koku.	
5,459,132	816,075	1,864,887	8,140,094	1.21	1.37	1.03	0.85	1.16	central } Niphon.
791,822	13,327	242,361	1,047,510	1.22	0.96	0.82	0.64	0.86	septentrional } Niphon.
999,406	2,277,844	469,620	3,746,870	1.38	0 98	0.93	0.88	0.94	occidental } Niphon.
7,250,360	3,107,246	2,576,868	12,934,474	1.26	1.24	0.95	0.83	1.06	Total.
65,268	1,043,460	152,764	1,261,492	1.24	0.78	0.89	0 86	0 86	Shikoku.
506,226	1,723,617	806,625	3,036,468	1.53	0.90	0.77	0.74	0.78	Kiushiu.
27,431	48,924	16,532	92,887	1.15	0.94	0.95	0 80	0.92	Hokkaido ou Yezo.
7,849,285	5,923,247	3,552,789	17,325,321	1.30	1.21	0.88	0.80	0.98	Totaux (1896.)
8,536,770	7,015,709	3,973,644	19,526,123	1.44	1.31	1.04	0.89	1.10	1895.
8,528,408	7,314,804	3,967,253	19,809,965	1.53	1.32	1.11	0.90	1.13	1894.
7,196,569	6,146,126	3,291,146	16,633,841	1.34	1.10	0.94	0.76	0.95	1893.
6,809,275	6,057,134	3,074,867	15,941,276	1.50	1.04	0.93	0.71	0.92	1892.
8,114,959	6,393,120	3,570,294	18,078,373	1.38	1.25	1.01	0.83	1.05	1891.

Note. La superficie et le rendement indiqués dans ce tableau sont les chiffres déclarés par les particuliers, basés sur le calcul des moyennes de superficie cultivée et du rendement annuel dans chaque village tenant en compte de la comparaison de l'état de chaque année avec celui des années précédentes.

Ces moyennes de superficie et de rendement sont généralement déterminées lors de la réforme de l'impôt foncier, mais pour le calcul du rendement on emploie aussi dans quelques localités les moyennes de 3 ou 5 années prises depuis la réforme de l'impôt. (1) Dans les tableaux de ce chapitre n'est pas compris le district d'Okinawa (Division de Kiushiu) à cause du manque de renseignement

作付反別及收穫 (明治二十八年)
de pois, d'azuki, (*phaseolus radiatus*) *etc. Production totale* (1895.)

種別 Désignation.	本州 Niphon 中區 central.	本州 北區 septentrional.	本州 西區 occidental.	本州 計 Total.	四國區 Shikoku.	九州區 Kiushiu.	北海道區 Hokkaido ou Yezo	總計 Totaux.	明治二十七年 1894.
	收穫 Production.								
	石 Koku.	石 Koku.	石 Koku.	石 Koku.	石 Koku.	石 Koku.	石 Koku.	石 Koku.	石 Koku.
大豆 Pois.	1,461,711	860,869	262,037	2,584,617	107,878	385,274	85,914	3,163,683	3,052,337
小豆 *Azuki.*	234,199	121,527	71,496	427,222	25,048	64,998	98,407	615,675	560,277
粟 Milet.	793,199	257,089	114,217	1,164,505	45,744	1,957,259	64,117	3,231,625	2,144,839
稗 *Hie.*	457,468	380,001	13,695	851,164	24,950	31,133	16,615	923,862	999,200
黍 *Kimi.*	136,568	18,442	32,851	187,861	14,945	17,593	22,457	243,066	250,474
蕎麥 Sarasin.	528,958	215,723	124,833	869,514	38,407	237,695	46,761	1,192,377	1,202,372
菜種 Colza.	431,978	74,114	204,860	710,952	30,892	217,49	10,575	969,917	1,005,581
	貫 Kwan.	貫 Kwan.	貫 Kwan.	貫 Kwan.	貫 Kwan.	貫 Kwan.	貫 Kwan.	貫 Kwan.	貫 Kwan.
馬鈴薯 Pommes de terre.	8,478,768	14,289,525	3.237,899	26,006,192	948,841	948,990	16,369,880	44,273,903	49,752,907
甘藷 Potatos.	158,145,644	2,786,637	104,702,681	265,634,962	121,608,511	324,569,659	—	711,813,132	495,918,701
實綿 Coton.	4,397,322	279,041	5,250,718	9,927,081	270,407	291,081	—	10,488,569	12,572,971
大麻 Chanvre.	1,253,245	550,192	823,278	2,626,715	37,607	460,077	242,185	3,366,784	3,224,004
葉烟草 Tabac.	3,574,761	1,285,714	1,813,797	6,674,272	704,553	1,482,658	12,428	8,873,911	9,451,301
藍葉 Indigotier.	7,010,740	1,270,943	2,314,446	10,596,129	5,279,742	1,325,068	172,405	17,373,344	16,087,377

第三表 桑畑及茶畑反別 (明治二十九年十二月三十一日)

TABLEAU N° 3.—*Superficie des terrains plantés de mûriers et d'arbres de thé.*

(Au 31 décembre 1896.)

區畫別 Grandes divisions.			桑畑 Champs plantés de mûriers 反別 Superficie de champ.	(1) 見積反別 Superficie évaluée des autres terrains plantés de mûriers.	合計 Total.	茶畑 Champs plantés d'arbres de thé. 反別 Superficie de champ.	(1) 見積反別 Superficie évaluée des autres terrains plantés d'arbres de thé.	合計 Total.
			町 Cho c.	町 Cho c.	町 Cho c.	町 Cho c.	町 Cho c.	町 Cho c.
本州 中區 北區 西區	Niphon	central	123,130.2	60,357.1	183,487.3	24,393.7	8,267.3	32,661.0
		septentrional	51,942.4	11,369.8	63.312.2	1,478.6	265.9	1,744.5
		occidental	21,095.1	4,823.3	25,918.4	7,520.7	3,121.4	10,642.1
計		Total	196,167.7	76,550.2	272,717.9	33,393.0	11,654.6	45,047.6
四國區		Shikoku	2,755.1	1,739.9	4,495.0	2,293.9	2,835.2	5,129.1
九州區		Kiushiu	8,713.1	2,036.8	10,749.9	3,122.3	6,179.2	9,301.5
北海道區		Hokkaido ou Yezo	411.9	562.3	974.2	0.9	—	0.9
總計		Totaux (1896.)	208,047.8	80,889.2	288,937.0	38,810.1	20,669.0	59,479.1
明治二十八年	1895		197,748.2	77,647.7	275,395.9	29,942.0	20,634.3	50,576.3
同 二十七年	1894		184,772.6	69,117.2	253,889.8	38,942.5	22,145.7	61,088.2
同 二十六年	1893		176,218.4	67,140.4	243,358.8	—	—	—
同 二十五年	1892		167,199.8	64,201.0	231,400.8	38,930.7	24,717.5	63,648.2
同 二十四年	1891		181,471.1	66,497.0	247,968.1	—	—	—

(1) 園圃ノ周圍又ハ畝地等ニ栽培セル桑茶ノ株數ヲ近傍桑畑若クハ茶畑ノ株數ニ比準シ反別ニ改算セシ者ナリ

(1) Superficie des terrains plantés de mûriers ou d'arbres de thé en dehors des plantations comme dans les jardins, sur les bords des champs, etc. Cette superficie est calculée d'après le nombre moyen des mûriers ou d'arbres de thé plantés dans les champs environnants.

第四表 官林及官有山野 (明治二十九年十二月三十一日)

TABLEAU N° 4.—*Forêts, montagnes et plaines appartenant à l'État,*

(Au 31 décembre 1896.)

區畫別 Grandes divisions.		官林 Forêts. 箇所 Nombre.	官林 Forêts. 反別 Superficie.	官有山野 Montagnes et plaines. 箇所 Nombre.	官有山野 Montagnes et plaines. 反別 Superficie.
			町 Cho c.		町 Cho c.
本州	Niphon	70,196	6,302,974.0	325,224	839,299.6
四國區	Shikoku	5,645	355,890.6	3,804	4,521.1
九州區	Kiushiu	45,346	722,093.2	156,032	366,508.4
北海道區	Hokkaido ou Yezo	—	—	—	10,601,375.3
總計	Totaux (1896.)	121,187	7,380,957.8	485,060	11,811,704.4
明治二十八年	1895	121,095	7,364,544.0	488,552	11,824,549.5
同 二十七年	1894	114,285	7,339,934.2	490,468	10,197,726.4
同 二十六年	1893	113,878	7,332,685.0	495,755	10,196,517.5
同 二十五年	1892	110,441	7,279,019.3	500,736	10,234,694.8
同 二十四年	1891	110,331	7,183,946.9	531,448	10,423,612.9

附言 此官林官有山野箇所反別ハ農商務省山林局及地方廳ニ於テ檢定シタル分ナリ而シテ北海道區並ニ九州區ノ內沖繩縣ハ官林ト官有山野トヲ區別セシ調査ナシ故ニ其反別ハ總テ官有山野ノ部ニ算入セリ

NOTE. Ces renseignements sont empruntés aux relevés de la Direction des forêts au Ministère de l'agriculture et du commerce, et des districts. Les renseignements relatifs aux îles de Hokkaido (Yezo) et d'Okinawa (Riukiu) ne faisant pas de distinction entre les forêts, les montagnes et les plaines d'État, le nombre et la superficie des forêts de ces îles sont comptés sous la rubrique "Montagnes et plaines."

第五表 牛馬現存數 (明治二十八年十二月三十一日)

TABLEAU N° 5.—*Recensement des bœufs et des chevaux,* (Au 31 décembre 1895.)

區畫別 Grandes divisions.			牛 Nombre de bœufs. 牝 Vaches.	牡 Bœufs.	合計 Total.	人口千ニ付 Proportion par 1,000 habitants.	馬 Nombre de chevaux. 牝 Juments.	牡 Chevaux.	合計 Total.	人口千ニ付 Proportion par 1,000 habitants.
本州 中區 北區 西區	Niphon	central	87,222	30,289	117,511	7.18	189,440	202,732	392,172	23.96
		septentrional	38,706	25,636	64,342	9.97	324,050	169,155	493,205	76.40
		occidental	289,506	215,756	505,262	53.06	27,044	33,828	60,872	6.39
計		Total	415,434	271,681	687,115	21.24	540,534	405,715	946,249	29.25
四國區		Shikoku	64,805	42,908	107,713	36.77	30,855	35,250	66,105	22.56
九州區		Kiushiu	197,754	137,468	335,222	55.08	252,233	197,802	450,035	73.94
北海道區		Hokkaido ou Yezo	4,000	1,942	5,951	12.67	27,262	25,961	53,223	113.36
諸官廳		Ministères	204	73	277	—	1,683	13,308	14,991	—
總計		Totaux (1895)	682,206	454,072	1,136,278	27.16	852,567	678,036	1,530,603	36.59
明治二十七年	1894		649,942	441,427	1,091,369	26.10	816,837	660,185	1,477,021	35.38
同 二十六年	1893		657,841	447,360	1,105,201	26.70	846,316	715,057	1,561,373	37.72
同 二十五年	1892		643,292	451,507	1,094,799	26.64	837,984	716,668	1,554,652	37.84
同 二十四年	1891		622,006	435,416	1,057,422	25.97	844,790	702,857	1,547,647	38.01
同 二十三年	1890		613,522	431,454	1,044,976	25.83	837,685	708,615	1,546,300	38.22

附言 明治二十七年ノ馬數中ニハ陸軍省用馬ト戰役ノ爲メ徵發セル馬トヲ網ク

NOTE. Dans le nombre de chevaux de 1894 ne sont pas compris les chevaux appartenant au Ministère de la guerre et ceux requis pendant la guerre.

第六表 屠場及屠畜數 (明治二十八年)

TABLEAU N° 6.—*Nombre des abattoirs.—Nombre des bestiaux abattus.* (1895.)

區畫別 Grandes divisions.			屠場 Nombre des abattoirs.	屠畜 Nombre des bestiaux abattus. 牛 Bœufs.	犢 Veaux.	馬 Chevaux.	羊 Moutons.	豚 Porcs.
本州 中區 北區 西區	Niphon	central	335	42,311	3,854	15,586	772	19,993
		septentrional	140	6,203	294	3,170	—	150
		occidental	178	66,571	1,416	3,283	540	1,790
計		Total	653	115,085	5,554	22,039	1,312	21,843
四國區		Shikoku	54	6,128	—	2,087	—	15
九州區		Kiushiu	228	32,262	38	11,007	3,243	19,058
北海道區		Hokkaido ou Yezo	53	1,340	169	893	109	503
總計		Totaux (1895.)	988	154,815	5,771	36,026	4,664	41,419
明治二十七年	1894		903	143,852	5,825	31,459	1,404	30,404
同 二十六年	1893		—	101,772	—	30,990	—	—
同 二十五年	1892		—	100,620	—	26,817	—	—
同 二十四年	1891		—	89,306	—	25,817	—	—
同 二十三年	1890		—	76,918	—	24,832	—	—

第七表 製茶 (明治二十九年)

TABLEAU N° 7.—*Production du thé* (1896.)

區畫別 Grandes divisions.		製造戶數 Nombre de ménages des fabricants.	茶 Thé.	番茶 Thé dit *bancha*.	合計 Total.
			貫 Kwan.	貫 Kwan.	貫 Kwan.
本州 中區	central	223,069	4,249,822	655,868	4,905,690
本州 北區 Niphon	septentrional	5,589	137,038	38,312	175,350
本州 西區	occidental	230,582	903,353	1,112,065	2,015,418
計	Total	459,240	5,290,213	1,806,245	7,096,458
四國區	Shikoku	55,523	122,592	291,118	413,710
九州區	Kiushiu	247,871	631,744	358,833	990,577
總計	Totaux (1896)	762,634	6,044,549	2,456,196	8,500,745
明治二十八年	1895	736,775	6,248,313	2,450,468	8,698,781
同 二十七年	1894	705,928	5,250,135	2,633,097	7,883,232
同 二十六年	1893	—	5,200,801	2,439,567	7,640,368
同 二十五年	1892	—	4,986,468	2,225,397	7,211,865
同 二十四年	1891	—	4,857,651	2,238,747	7,096,398

第八表 酒類及醬油 (明治二十八年度)

TABLEAU N° 8.—*Fabrication des boissons alcooliques et du soy* (1895/96.)

區畫別 Grandes divisions.		酒造場 Nombre des distilleries, des brasseries, etc.	(1) 酒類製造高 Production des diverses boissons alcooliques. 醸造酒 *Sake* commun.	蒸溜酒 Eau-de-vie et alcool.	再製酒 Autres espèces de *sake*.	合計 Total.	自家用料造酒 *Sake* fabriqué pour l'usage domestique. 人員 Nombre des fabricants.	(2) 醬油 Soy ou sauce japonaise. (3) 製造場 Nombre de fabriques.	製造高 Production.
			石 Koku.	石 Koku.	石 Koku.	石 Koku.			石 Koku.
本州 中區	central	5,560	1,363,582	21,058	21,096	1,405,736	185,898	4,057	714,267
本州 北區 Niphon	septentrional	1,797	481,094	9,706	2,123	492,923	356,445	1,549	130,867
本州 西區	occidental	3,984	1,389,996	8,605	17,046	1,415,647	150,147	2,874	325,222
計	Total	11,341	3,234,672	39,369	40,265	3,314,306	692,490	8,480	1,170,356
四國區	Shikoku	1,171	249,553	2,604	1,518	253,675	44,281	728	114,061
九州區	Kiushiu	1,665	455,437	16,822	199	472,458	351,841	1,049	125,179
北海道區	Hokkaido ou Yezo	346	57,870	920	80	58,870	417	—	—
總計	Totaux (1895/96)	14,523	3,997,532	59,715	42,062	4,099,309	1,089,029	10,257	1,409,596
明治二十七年度	1894/95	14,445	3,627,631	52,096	39,207	3,718,934	1,004,109	10,337	1,329,138
同 二十六年度	1893/94	14,620	3,750,367	54,240	38,366	3,842,973	983,846	10,372	1,279,238
同 二十五年度	1892/93	14,720	3,526,646	51,698	30,788	3,609,132	997,251	10,241	1,214,746
同 二十四年度	1891/92	14,703	3,323,665	51,776	32,545	3,407,986	960,555	10,170	1,213,159
同 二十三年度	1890/91	14,752	3,097,776	44,519	30,530	3,172,825	948,565	10,310	1,158,002

附言 酒類醸造ニ供スル原料ハ米ニシテ清酒ヲ得ル割合ハ元米一石ニ付大約一石一斗五升ヨリ一石三斗四升餘ニ至ルモノナリ
又酒造ハ十月一日ヨリ翌年九月三十日マデノ者ナリ (1) 沖繩縣ハ調査ヲ闕ク (2) 沖繩縣及北海道ハ調査ヲ闕ク (3) 明治二十四年度以降ハ年末ノ現數ナリ

NOTE. La seule matière employée pour faire le *sake* est le riz; un *koku* de riz produit environ une quantité de *sake* de 1 *koku* 1 *to* 5 *sho* à 1 *koku* 3 *to* 4 *sho* et plus.
Dans la rubrique de la Production des diverses boissons alcooliques on indique les données des années spéciales finissant au mois de septembre.
(1) Non compris le district d'Okinawa. (2) Non compris le district d'Okinawa et la Division de Hokkaido. (3) Pour les années postérieures à 1890/91 on indique les fabriques existant à la fin des années.

第九表 陶磁器漆器及青銅器銅器 (明治二十八年)

TABLEAU N° 9.—*Industrie céramique — Fabrication des objets laqués et objets en bronze et en cuivre* (1895.)

區畫別 Grandes divisions.		陶磁器 Porcelaine et poterie. 製造戶數 Nombre des ménages de fabricants.	職工 Nombre des ouvriers.	製造品價額 Valeur des produits.	漆器 Objets laqués. 製造戶數 Nombre de ménages de fabricants.	職工 Nombre des ouvriers.	製造品價額 Valeur des produits.	青銅器銅器 Objets en bronze et en cuivre. 製造戶數 Nombre des ménages de fabricants.	職工 Nombre des ouvriers.	製造品價額 Nombre des produits.
				圓 Yen.			圓 Yen.			圓 Yen.
本州 中區	central.	3,217	15,495	2,975,118	2,522	8,856	1,415,538	485	1,852	373,021
本州 北區 Niphon	septent^{l}.	339	1,162	125,907	1,197	3,519	464,768	259	1,481	131,220
本州 西區	occidental	823	2,955	907,042	943	3,809	1,020,558	173	786	226,931
計	Total	4,379	19,612	4,008,067	4,662	16,184	2,900,864	1,017	4,119	731,172
四國區	Shikoku	165	802	141,772	279	953	207,258	5	10	830
九州區	Kiushiu	542	4,976	666,322	73	231	10,479	13	21	2,607
北海道區	Hokkaido ou Yezo	2	3	160	2	4	667	3	16	3,987
總計	Totaux (1895)	5,088	25,393	4,816,321	5,016	17,372	3,119,268	1,038	4,166	738,596
明治二十七年	1894	4,732	23,726	3,203,822	4,407	14,092	2,594,701	995	4,094	714,411
同 二十六年	1893	—	—	3,931,384	—	—	—	—	—	—
同 二十五年	1892	—	—	3,762,125	—	—	—	—	—	—
同 二十四年	1891	—	—	3,085,562	—	—	—	—	—	—
同 二十三年	1890	—	—	2,882,508	—	—	—	—	—	—

第十表 摺附木製造高 (明治二十八年)

TABLEAU N° 10.—*Fabrication des allumettes* (1895.)

區畫別 Grandes divisions.		製造所 Nombre de fabriques.	職工 Nombre des ouvriers. 男 Hommes	女 Femmes.	合計 Total.	數量 Nombre.	價額 Valeur.
						箇 Grosses.	圓 Yen.
本州 中區	central	73	5,531	9,772	15,303	3,263,037	627,566
本州 北區 Niphon	septentrional	14	77	198	275	192,902	42,509
本州 西區	occidental	109	4,932	12,836	17,768	17,114,759	4,707,140
計	Total	196	10,540	22,806	33,346	20,570,698	5,377,215
四國區	Shikoku	9	236	1,472	1,708	488,810	89,146
九州區	Kiushiu	5	87	286	373	165,650	35,769
總計	Totaux (1895)	210	10,863	24,564	35,427	21,225,158	5,502,130
明治二十七年	1894	203	7,358	20,646	28,004	18,721,454	4,480,739
同 二十六年	1893	—	—	—	—	19,045,360	4,068,314
同 二十五年	1892	—	—	—	—	26,106,305	4,956,196
同 二十四年	1891	—	—	—	—	12,841,023	2,573,007
同 二十三年	1890	—	—	—	—	12,524,870	2,584,165

附言 職工ノ外明治二十八年ニ内職者ノ八千九百五十二人アリ

NOTE. Outre des ouvriers indiqués dans ce tableau, on compte, en 1895, 8,952 individus exerçant cette industrie en dehors de fabriques.

第十一表 綿絲

TABLEAU N° 11.—*Filature du coton*

地方 Districts.	(1)社數 Nombre des sociétés.	(1)錘數 Nombre de broches.	綿絲出來高 Production du coton filé.	繰綿需用高 Quantité du coton employé.	落綿 Coton tombé au moment de filature.	屑絲 Déchet de coton.
			貫 Kwan.	貫 Kwan.	貫 Kwan.	貫 Kwan.
東京 Tokio	3	113,864	2,265,122	2,736,372	382,742	29,674
栃木 Tochigi	1	4,980	146,303	164,907	9,894	2,474
静岡 Shidzuoka	2	3,704	44,649	50,745	3,952	1,491
山梨 Yamanashi	2	5,242	100,170	112,301	9,198	1,670
愛知 Aichi	4	51,552	1,288,178	1,531,528	191,439	14,356
三重 Miye	2	59,004	1,608,287	1,967,184	170,759	21,578
富山 Toyama	1	4,368	126,383	156,615	18,016	2,045
宮城 Miyagi	1	2,000	8,698	10,000	1,000	78
京都 Kioto	3	4,211	199,400	224,619	19,742	769
大阪 Osaka	18	284,569	8,774,894	10,272,983	1,282,625	122,737
奈良 Nara	2	12,368	416,898	553,964	76,274	8,051
和歌山 Wakayama	2	15,984	491,447	581,843	61,041	13,927
兵庫 Hiogo	5	42,136	1,051,842	1,309,231	180,752	25,869
岡山 Okayama	7	84,524	2,161,057	2,585,349	160,508	57,052
廣島 Hiroshima	2	17,752	519,069	599,909	60,729	7,532
香川 Kagawa	1	3,500	75,427	100,096	16,095	885
愛媛 Ehime	3	15,856	490,228	558,292	62,765	4,543
福岡 Fukuoka	2	29,162	992,079	1,202,929	167,649	12,056
熊本 Kumamoto	1	344	162,153	178,836	24,533	1,257
鹿兒島 Kagoshima	1	2,076	21,092	27,384	4,016	622
總計 Totaux (1896.)	63	757,196	20,943,376	24,875,087	2,923,729	328,666
明治二十八年 1895	47	580,945	18,411,094	21,771,346	2,423,361	251,879
同 二十七年 1894	45	530,074	14,620,008	17,179,274	1,816,333	192,017
同 二十六年 1893	40	381,781	10,666,744	11,531,307	1,178,059	298,466
同 二十五年 1892	39	385,314	9,977,208	12,240,793	906,116	304,851
同 二十四年 1891	36	353,980	7,689,938	8,995,293	823,003	232,371

附言 本表ハ洋式機械ノ製造高ニシテ和機械ノ製造高ハ未ダ調査ナシ

明治二十八年迄ハ大日本綿絲紡績聯合會社ノ計數ヲ掲ゲシガ同二十九年ニ至リ調査ヲ改正シ全國ノ製造高ヲ調査スルコトナレリ而シテ職工等調査未濟ノ者アルヲ以テ前年ト比較對照スルヲ能ハズ

(1) 年末數ナリ

第十二表 製絲 (明治二十九年)

TABLEAU N° 12.—*Industrie séricicole.* (1896.)

區畫別 Grandes divisions.			蚕卵紙 Cartons des graines de vers à soie.	繭 Cocons.	生絲 Soies grèges.	下等生絲 Soies grèges, qualité inférieure.	眞綿 Bourre de soie.
			枚 Nombre.	石 Koku.	貫 Kwan.	貫 Kwan.	貫 Kwan.
本州 中區	Niphon	central	2,721,534	1,274,706	1,022,828	454,749	31,373
本州 北區	Niphon	septentrional	714,339	333,633	245,020	94,588	18,744
本州 西區	Niphon	occidental	191,273	135,953	111,950	40,389	4,331
計		Total	3,627,146	1,744,292	1,379,798	589,726	54,448
四國區		Shikoku	35,699	38,552	26,598	8,357	1,092
九州區		Kiushiu	65,182	51,704	35,566	11,732	2,421
北海道區		Hokkaido ou Yezo	18,112	2,124	758	268	202
總計		Totaux (1896.)	3,746,139	1,836,672	1,442,720	610,083	58,163
明治二十八年	1895		3,938,388	2,258,173	1,603,311	696,377	61,772
同 二十七年	1894		3,334,294	1,800,596	1,296,783	590,801	54,257
同 二十六年	1893		3,091,222	1,686,894	1,233,554	541,267	56,950
同 二十五年	1892		2,831,159	1,480,705	1,096,088	522,544	57,121
同 二十四年	1891		3,074,819	1,580,240	1,087,976	426,409	54,803

製造高 (明治二十九年)

(*Mécanique européenne.*) (1896.)

馬力 Force en chevaux des moteurs 蒸氣 à vapeur.	馬力 Force en chevaux des moteurs 水車 hydrauliques.	石炭消費高 Quantité du charbon de terre consommé.	平均一日職工 Moyens journaliers du nombre des ouvriers. 男 Hommes.	平均一日職工 Moyens journaliers du nombre des ouvriers. 女 Femmes.	職工一日平均一人ノ給料 Salaire journalier par ouvrier. 男 Hommes.	職工一日平均一人ノ給料 Salaire journalier par ouvrier. 女 Femmes.	Districts.
		噸 Tonnes.			錢 Sen.	錢 Sen.	
2,820	—	23,414	733	2,435	24.9	14.4	Tokio.
45	70	805	85	202	16.8	12.3	Tochigi.
—	65	—	21	60	19.9	10.0	Shidzuoka.
—	131	—	47	165	20.2	12.6	Yamanashi.
1,390	16	11,413	597	2,381	21.2	11.3	Aichi.
1,450	30	13,159	3	137	21.5	13.0	Miye.
124	—	1,880	79	222	20.8	13.0	Toyama.
—	40	—	13	17	20.0	9.0	Miyagi.
—	175	—	88	199	19.2	11.5	Kioto.
7,318	25	72,167	197	584	19.0	12.7	Osaka.
360	36	4,135	253	918	17.0	13.0	Nara.
440	—	5,041	10	26	20.1	11.6	Wakayama.
1,097	10	13,237	834	2,193	21.6	13.3	Hiogo.
2,193	—	28,280	1,265	5,214	20.1	12.4	Okayama.
361	62	25,380	169	529	22.5	12.1	Hiroshima.
105	—	1,140	65	194	15.7	8.8	Kagawa.
381	—	3,950	247	735	15.2	7.9	Yehime.
840	—	9,759	13	51	19.5	13.1	Fukuoka.
200	—	1,720	77	222	19.0	9.3	Kumamoto.
120	—	662	3	5	15.8	6.6	Kagoshima.
19,244	660	216,142	4,733	16,248	19.7	12.0	Totaux. (1896.)
14,781	187	156,616	9,650	31,140	18.0	9.9	1895.
12,439	317	132,120	8,129	26,929	17.1	8.9	1894.
8,110	470	84,660	6,164	19,284	17.4	9.4	1893.
8,604	435	90,389	6,354	18,878	17.4	8.9	1892.
8,247	375	100,287	5,051	14,216	17.7	9.0	1891.

NOTE. Ce tableau indique la production relative à la filature des mécaniques européennes. Pour la production relative à celle du mécaniques japonaises les renseignements ne sont pas encore fournis.

Pour les années antérieures à 1896 on a indiqué seulement les données relatives à l'Union japonaise de la filature du coton. Depuis 1896 on a changé les cadres pour relever la production totale du Japon. Mais les chiffres relatifs aux ouvriers et à quelques autres renseignements étant encore incomplets il est impossible d'établir la comparaison avec les chiffres des années précédentes. (1) Chiffres relevés au 31 décembre.

第十三表 織物製造業 (明治二十八年)

TABLEAU N° 13.—*Industrie textile.* (1895.)

區畫別 Grandes divisions.			製造戸數 Nombre des ménages de fabricants.	機數 Nombre des métiers.	職工 Nombre des ouvriers. 男 Hommes.	職工 Nombre des ouvriers. 女 Femmes.	職工 Nombre des ouvriers. 合計 Total.
本州 中區	Niphon	central	218,863	342,960	11,884	361,413	373,297
本州 北區	Niphon	septentrional	60,000	80,356	1,747	85,700	87,447
本州 西區	Niphon	occidental	171,117	280,581	40,902	283,322	324,224
計		Total	449,980	703,897	54,533	730,435	784,968
四國區		Shikoku	58,911	80,874	1,061	85,296	86,357
九州區		Kiushiu	151,516	164,270	2,037	167,835	169,872
北海道區		Hokkaido ou Yezo	2	82	219	1,450	1,669
總計		Totaux (1895.)	660,409	949,123	57,850	985,016	1,042,866
明治二十七年	1894		600,444	820,585	48,175	895,416	943,591

第十四表 織物製造高 (明治二十八年)

TABLEAU N° 14.—*Fabrication des tissus.* (1895.)

區畫別 Grandes divisions.	衣服地 Tissus pour vêtements. 絹織 Soie. 反數 Pièces.	絹織 Soie. 價額 Valeur.	木綿織 Coton. 反數 Pièces.	木綿織 Coton. 價額 Valeur.	絹綿交織 Mélange soie et coton. 反數 Pièces.	絹綿交織 Mélange soie et coton. 價額 Valeur.	其他絹綿麻雜織 Mélange soie coton et chanvre. 反數 Pièces.	其他絹綿麻雜織 Mélange soie coton et chanvre. 價額 Valeur.
		圓 Yen.		圓 Yen.		圓 Yen.		圓 Yen.
本州 中區 Nihon central	6,052,135	(a)27,327,058	29,390,763	13,656,525	2,664,944	3,759,239	1,067,055	1,130,180
本州 北區 Nihon septentl	1,005,166	3,658,118	2,314,494	1,383,397	208,612	304,825	159,127	219,883
本州 西區 Nihon occidental	1,813,413	(a) 9,685,523	20,342,366	(a)15,344,762	925,031	(a) 1,679,081	641,687	(a) 829,252
計 Total	8,870,714	(a)40,670,699	52,047,623	(a)30,384,684	3,798,587	(a) 5,743,145	1,867,869	(a) 2,179,315
四國區 Sikoku	11,637	89,268	9,358,973	3,236,893	97,899	95,726	17,665	11,454
九州區 Kiushiu	43,585	(a) 302,854	2,015,548	(a) 2,059,201	79,097	143,474	73,533	47,110
北海道區 Hokkaido ou Yezo	47	373	—	—	19	31	96,661	112,926
總計 Totaux(1895.)	8,925,983	(a)41,063,194	63,422,144	(a)35,680,778	3,975,602	(a) 5,982,376	2,055,728	(a) 2,350,805
明治二十七年 1894	8,67,6932	(a)28,769,241	49,594,948	(a)26,440,753	3,761,017	(a) 5,420,531	2,037,797	(a) 3,397,593
同 二十六年 1893	6,860,559	20,693,512	43,622,964	21,691,824	3,691,563	5,422,815	2,239,323	(a) 3,267,436
同 二十五年 1892	5,710,461	16,325,728	40,219,136	18,402,874	3,618,735	3,919,900	1,843,338	(a) 2,671,978
同 二十四年 1891	4,832,295	12,543,666	36,175,902	16,944,908	3,340,899	5,167,785	3,860,967	(a) 6,331,383
同 二十三年 1890	4,154,466	10,501,378	30,044,876	13,098,442	2,764,967	2,978,301	1,011,954	(a) 1,533,489

附言 表中衣服地ノ一反ハ平均ソ長サ三丈三尺七寸五分即チ十「メートル」二三又幅ハ凡ソ一尺二寸五分即チ三「デシメートル」八ニ當ルモノナリ帶地ノ一本ハ平均凡ソ長サ一丈二尺五寸即チ三「メートル」七九ニ當レリ但シ幅ハ男女長幼ニ因リテ同ジカラズ (a) 反數不詳ノ價額ヲ算入ス

本表ノ外明治二十三年以來手巾ノ價額ヲ揭グレバ下ノ如シ

年次 Années.	絹織 Soie. 圓 Yen.	絹綿交織 Mélange soie et coton. 圓 Yen.	木綿織 Coton. 圓 Yen.	合計 Total. 圓 Yen.
明治二十八年 1895	5,884	—	—	5,884
同 二十七年 1894	5,859	—	24,638	30,497
同 二十六年 1893	150,604	4,441	3,925	158,970

第十五表 紙製造高 (明治二十八年)

TABLEAU N° 15.—*Fabrication des papiers* (1895.)

區畫別 Grandes divisions.	製造戶數 Ménages des fabricants	美濃紙 Papier japonais dit *mino.* 數量 Quantité. 締 *Shime.*	美濃紙 Papier japonais dit *mino.* 價額 Valeur. 圓 Yen.	半紙 Papier japonais dit *hanshi.* 數量 Quantité. 締 *Shime.*	半紙 Papier japonais dit *hanshi.* 價額 Valeur. 圓 Yen.	其他紙類價額 Valeur des autres papiers. 圓 Yen.	洋製紙 Papier européen. 數量 Quantité. 瓩 Kwan.	洋製紙 Papier européen. 價額 Valeur. 圓 Yen.	價額合計 Valeur totale. 圓 Yen.
本州 中區 Nihon central	18,394	59,138	335,684	404,979	595,381	2,372,446	3,626,469	1,741,935	5,045,446
本州 北區 Nihon septentl	6,579	10,282	53,440	40,180	63,840	166,591	—	—	283,871
本州 西區 Nihon occidental	18,222	30,139	81,495	526,659	692,559	449,350	1,495,456	653,979	1,877,383
計 Total	43,195	99,559	470,619	971,818	1,351,780	2,988,387	5,121,925	2,395,914	7,206,700
四國區 Shikoku	11,920	43,742	300,614	1,164,630	1,782,688	1,006,150	—	—	3,089,452
九州區 Kiushiu	10,098	11,496	64,326	394,077	644,820	517,361	—	—	1,226,597
總計 Totaux(1895.)	65,213	154,799	835,559	2,530,525	3,779,288	4,511,898	5,121,925	2,395,914	11,522,659
明治二十七年 1894	62,694	159,299	570,073	3,548,666	3,132,265	4,358,779	4,747,705	2,188,171	10,249,288
同 二十五年 1892	—	—	488,467	—	2,143,892	2,279,488	2,695,495	969,543	5,881,396
同 二十年 1887	—	—	538,634	—	2,140,920	1,920,464	1,425,426	410,057	5,010,089

附言 一締ハ十束一束ハ十帖ナリ而シテ美濃紙ノ一帖ハ四十八枚ニシテ半紙一帖ハ二十枚ナリ

NOTE. 1 *shime* de papier contient 10 *soku* et chaque *soku* contient 10 *jio*. 1 *jio* de *mino* contient 48 feuilles, et celui de *hanshi*, 20 feuilles.

製造高 (明治二十八年)

des tissus. (1895.)

價額合計 Valeur totale. 圓 Yen.	帶地 Tissus pour ceintures. 絹織 Soie. 本數 Pièces.	絹織 Soie. 價額 Valeur. 圓 Yen.	木綿織 Coton. 本數 Pièces.	木綿織 Coton. 價額 Valeur. 圓 Yen.	絹綿交織 Mélange soie et coton. 本數 Pièces.	絹綿交織 Mélange soie et coton. 價額 Valeur. 圓 Yen.	價額合計 Valeur totale. 圓 Yen.	Grandes divisions.
45,873,002	394,062	1,574,270	143,883	76,915	1,947,246	2,031,442	3,682,627	本州 中區 Nihon central
5,566,223	56,798	170,381	12,043	9,491	5,251	8,137	188,309	本州 北區 Nihon septentrional
27,538,618	249,673	3,124,855	1,939,673	(a) 1,302,792	758,925	(a) 2,251,740	6,679,387	本州 西區 Nihon occidental
78,977,843	700,533	4,869,506	2,095,599	(a) 1,389,198	2,711,422	(a) 4,291,619	10,550,323	Total.
3,433,341	428	1,477	4,865	4,991	2,850	3,710	10,178	Shikoku.
2,552,639	104,502	537,211	9,215	8,790	1,990	3,567	549,568	Kiushiu.
113,330	17	13	—	—	—	—	13	Hokkaido ou Yezo.
85,077,153	805,480	5,408,207	2,109,679	(a) 1,402,979	2,716,262	(a) 4,298,896	11,110,082	Totaux (1895.)
64,028,118	750,058	3,783,700	1,533,980	726,815	1,958,671	2,826,585	7,337,100	1894.
51,275,587	524,245	2,904,771	1,212,329	618,117	1,540,383	3,825,317	7,348,205	1893.
41,319,780	468,708	3,022,057	1,526,220	710,535	1,562,102	3,888,164	7,620,756	1892.
40,387,742	851,270	2,581,345	1,724,263	581,762	1,410,263	2,790,191	5,953,298	1891.
28,111,610	639,485	2,131,360	2,189,742	465,161	1,638,940	2,332,020	4,928,541	1890.

NOTE. Une pièce (*tan*) des tissus pour vêtements a, en moyenne, 10m 23 de longueur et 0m 38 de largeur. Une pièce des tissus pour ceintures a, en moyenne, 3m 79 de longueur, mais la largeur varie suivant le sexe et l'âge des personnes à qui elle est destinée. (a) Y compris la valeur des tissus dont le nombre des pièces est inconnu.

Voici la valeur des mouchoirs fabriqués depuis 1890 et qui n'est pas comprise dans les chiffres ci-dessus:

年次 Années.	絹織 Soie. 圓 Yen.	絹綿交織 Mélange soie et coton. 圓 Yen.	木綿織 Coton. 圓 Yen.	合計 Total. 圓 Yen.
明治二十五年 1892	202,324	—	430	202,754
同 二十四年 1891	124,110	44,139	—	168,249
同 二十三年 1890	195,152	—	—	195,152

第十六表 疊表及莫蘆類 (明治二十八年)

TABLEAU N° 16.—*Fabrication des nattes et paillassons.* (1895.)

區畫別 Grandes divisions.	製造戶數 Ménages des fabricants.	疊表 Nattes. 枚數 Pièces.	疊表 Nattes. 價額 Valeur. 圓 Yen.	莫蘆類 Nattes dites *goza.* 枚數 Pièces.	莫蘆類 Nattes dites *goza.* 價(1)額 Valeur 圓 Yen.	苧莫蘆 Paillassons dites *hanigoza.* 本數 Rouleaux.	苧莫蘆 Paillassons dites *hanigoza.* 價額 Valeur. 圓 Yen.	價額合計 Valeur totale. 圓 Yen.
本州 中區 Nihon central	14,254	1,291,364	248,561	1,057,992	83,596	17,823	59,988	392,145
本州 北區 Nihon septentrional	5,380	269,199	41,814	303,589	34,709	—	—	76,523
本州 西區 Nihon occidental	33,798	2,236,381	471,068	899,754	130,375	463,449	3,247,042	3,848,485
計 Total.	53,432	3,796,944	761,443	2,261,335	248,680	481,272	3,307,030	4,317,153
四國區 Shikoku.	1,776	265,166	36,431	32,919	24,436	18,307	142,207	203,074
九州區 Kiushiu.	47,836	1,277,069	708,644	1,358,468	150,570	77,602 (a) 8,610	338,043 3,006	1,200,263
總計 Totaux. (1895.)	103,044	5,339,179	1,506,518	3,652,722	423,686	577,181 (a) 8,610	3,787,280 3,006	5,720,490
明治二十七年 1894	88,094	5,326,659	1,157,698	3,537,821	431,336	310,287 (a) 5,154	2,036,894 1,994	3,627,322
同 二十五年 1892	—	—	1,231,853	—	449,192	—	563,800	2,244,845
同 二十年 1887	—	—	647,664	—	252,335	—	—	899,999

(1) 數量不詳ノモノヲ算入ス
(a) ハ枚數ナリ

(1) Y compris la valeur des nattes dont la quantité est inconnue.
(a) Nombre de pièces.

第十七表 菜種油及生蠟 (明治二十八年)

TABLEAU N° 17.—*Huile de graines et cire végétale.* (1895.)

區畫別 Grandes divisions.			菜種油 Huile de graines. 製造戸數 Nombre des ménages de fabricants.	數量 Quantité.	價額 Valeur.	一石=付價額 Valeur par *koku*.	生蠟 Cire végétale. 製造戸數 Nombre des ménages de fabricants.	數量 Quantité.	價額 Valeur.	一貫=付價額 Valeur par *kwan*
				石 Koku.	圓 Yen.	圓 Yen.		貫 Kwan.	圓 Yen.	圓 Yen.
本州	中區	central	3,277	101,747	2,470,389	24.56	106	21,356	13,351	0.63
	北區 Niphon	septentrional	873	10,203	280,223	27.46	513	13,297	19,344	1.45
	西區	occidental ...	1,940	58,153	1,413,826	24.31	490	620,796	547,650	0.88
計		Total	6,090	170,103	4,164,438	24.48	1,109	655,449	580,345	0.89
四國區		Shikoku	439	7,615	246,817	26.35	392	1,601,760	1,055,805	0.66
九州區		Kiushiu	2,852	43,358	1,029,725	23.76	1,391	1,781,149	1,372,898	0.77
總計		To'aux (1895.)...	9,381	221,076	5,440,980	24.77	2,892	4,038,358	3,009,048	0.75
明治二十七年		1894.....	9,604	230,963	4,713,646	20.41	2,705	3,413,745	1,899,309	0.56
同 二十五年		1892.....	—	214,534	3,921,631	18.28	—	3,272,102	—	—
同 二十年		1887.....	—	257,124	4,014,942	15.61	—	2,932,680	—	—

第十八表 官行鑛山産出高

TABLEAU N° 18.—*Production des mines exploitées par l'État.*

鑛種 Désignation des minerais.		(1) 箇所 Nombre de mines.	明治二十八年度 (1895/96.)	同二十七年度 (1894/95.)	同二十六年度 (1893/94.)	同二十五年度 (1892/93.)	同二十四年度 (1891/92.)	同二十三年度 (1890/91.)
			オンス Onces.	オンス Onces.	オンス Onces.	オンス Onces.	オンス Onces.	オンス Onces.
金	Or	2	10,979	10,906	9,842	8,802	7,000	8,375
銀	Argent	2	278,451	322,092	335,108	275,986	192,265	225,897
			貫 Kwan.	貫 Kwan.	貫 Kwan.	貫 Kwan.	貫 Kwan.	貫 Kwan.
銅	Cuivre	2	86,566	73,869	39,575	73,294	4,655	6,482
銑鐵	Gueuse	1	316,442	322,068	315,600	377,274	524,283	583,671
鉛	Plomb	2	5,926	13,321	43,245	18,659	—	—
丹礬	Sulphate de cuivre.....	1	—	—	—	16,905	94,107	92,372
石炭	Charbon de terre	2	5,097,254	5,991,327	5,356,800	5,841,979	3,973,240	1,783,219

(1) 明治二十八年度末ノ現數ナリ

(1) Mines existant à la fin de la 28e année fiscale de *Meiji* (1895/96.)

第十九表 民行鑛山産出高

TABLEAU N° 19.—*Production des mines exploitées par les particuliers.*

鑛種 Désignation des minerais.			明治二十八年 1895.	同 二十七年 1894.	同 二十六年 1893.	同 二十五年 1892.	同 二十四年 1891.	同 二十三年 1890.
			オンス Onces.	オンス Onces.	オンス Onces.	オンス Onces.	オンス Onces.	オンス Onces.
金屬 (製出高) Substances métalliques. (Quantité fondue ou préparée.)	金	Or	18,122	14,647	14,308	12,738	15,548	15,257
	銀	Argent.....	2,053,248	2,016,137	1,894,798	1,640,563	1,637,745	1,477,981
			貫 Kwan.	貫 Kwan.	貫 Kwan.	貫 Kwan.	貫 Kwan.	貫 Kwan.
	銅	Cuivre.....	5,011,519	5,234,971	4,758,234	5,462,767	5,059,979	4,850,413
	鐵	Fer	6,562,864	4,860,395	4,219,706	4,654,192	4,092,502	5,019,810
	鉛	Plomb.....	513,207	376,622	250,408	218,200	213,735	206,612
	安質母尼	Antimoine	170,548 (a)278,368	107,366 (a)311,602	32,544 (a)406,486	11,232 (a)357,637	16,656 (a)586,978	25,677 (a)478,735
	錫	Étain	12,833	10,301	10,145	11,011	11,807	12,655
	滿俺	Manganèse(1) ..	4,563,209	3,558,518	3,771,842	1,338,200	859,524	691,061
	白目	Polée d'étain ...	—	—	—	—	1,296	1,970
	砒屬	Arsénic	1,955	1,434	885	273	2	77
	綠礬	Couperose	222,343	240,767	204,046	—	151,521	252,595
	丹礬	Sulphate de cuivre	—	—	—	—	6,048	7,233
	水銀	Mercure(1).....	(b) 128	(b) 412	570	3,955	45	96
	紅殼	Ocre rouge.....	—	—	434	—	4,520	1,288
非金屬 (掘出高) Substances non-métalliques. (Quantité brute.)	石炭	Charbon de terre.	1,276,183,642	1,139,424,115	886,280,649	848,092,540	847,820,580	696,589,835
	石油	Pétrole(2)	(c)5,979,880	(c)6,079,440	437,640	537,640	520,480	447,214
	硫黃	Soufre(2)	4,141,480	5,001,147	6,370,302	5,462,818	5,847,746	5,519,924
	褐炭	Lignite	—	—	—	—	4,024,823	5,039,988
	黑鉛	Graphite.....	20,442	290,400	6,906	160,074	655,851	1,217,352
	土瀝青	Asphalte(2) ...	—	—	—	—	1,369	1,247
	明礬	Alun(2)	—	—	—	—	1,285	3,139
	水晶	Cristal	—	—	—	—	2,363	1,139

附言 前ノ官行鑛山表ハ其數確實ナリト雖モ此民行鑛山表ニ至テハ營業者各自ヨリ申報スル所ニ據リ調査シタルモノナルが故ニ前ノ農產諸表ニ同ジク其實產額ヨリ頗ル少數ナルモノト知ルベシ

本表ノ外明治二十八年ニ硫化鑛鑛百六十八萬六千五百十九貫二十七年ニ百三十七萬四千二百五十六貫目アリ

(1) ハ掘出高 (2) ハ製出高 (a) ハ硫化ナリ (b) ハ製出高 (c) ハ掘出高ナリ

NOTE. Les relevés contenus dans le tableau des mines de l'État sont assez exacts, mais ceux que contient ce tableau étant les données fournies par les exploiteurs eux-mêmes, ne sont qu'un relevé approximatif et inférieur aux chiffres réels comme les données contenues dans les tableaux des produits agricoles.

Outre les minerais indiqués dans ce tableau on compte, en 1895, 1,686,519 *kwan*, et en 1894, 1,374,256 *kwan* de pyrite sulfurique.

(1) Quantité brute. (2) Quantité fondue ou préparée. (*a*) Sulfure. (*b*) Quantité préparée. (*c*) Quantité brute.

第二十表 重要水產物價額 (明治二十八年)

TABLEAU N° 20.—*Valeur des principaux produits maritimes et fluviaux.* (1895.)

區畫別 Grandes divisions.	生物類 Poissons frais.	乾物類 Poissons secs.	鹽物類 Poissons salés	苔藻類 Herbes marines.	精製品 Colle vég. et bougies faites avec huile de poissons.	肥料 Engrais.	魚油 Huile de Poissons.
	圓 Yen.	圓 Yen.	圓 Yen.	圓 Yen.	圓 Yen.	圓 Yen.	圓 Yen.
本州 Niphon 中區 central	6,278,628	1,712,404	443,480	842,475	22 461	1,042,888	107,351
本州 Niphon 北區 septentrional	1,920,852	1,158,971	132,801	59,726	—	482,201	10,252
本州 Niphon 西區 occidental	2,569,744	1,078,075	155,004	76,507	314,775	161,316	11,533
計 Total	10,769,224	3,949,450	731,285	978,708	337,236	1,686,405	129,136
四國區 Shikoku	1,362,600	911,271	61,903	9,406	—	22,303	1,318
九州區 Kiushiu	2,357,322	1,104,336	91,745	29,012	—	47,126	5,416
北海道區 Hokkaido ou Yezo	—	199,721	565,927	323,153	—	5,647,695	100,972
總計 Totaux (1895.)	14,489,146	6,164,778	1,450,860	1,340,279	337,236	7,403,519	237,342
明治二十七年 1894	11,951,872	5,987,459	1,056,243	703,679	317,265	7,214,107	188,087
同 二十六年 1893	—	8,102,703	2,699,951	1,922,418	514,110	6,712,072	318,837
同 二十五年 1892	—	6,785,527	2,541,067	1,723,113	626,940	4,529,766	145,358
同 二十四年 1891	—	6,465,902	1,800,241	1,202,594	222,750	5,171,518	155,778
同 二十三年 1890	—	7,069,740	1,920,054	1,075,755	191,585	5,086,941	138,432

附言 明治二十七年ヨリハ改正ノ調査法ニ據リ調査シタルモノナレハ二十六年以前ト其增減ヲ比較照量スル能ハズ

NOTE. La valeur des années postérieures à 1893 étant relevée d'après les cadres modifiés il est impossible d'établir la comparaison avec celle des années précédentes.

第二十一表 製鹽 (明治二十八年)

TABLEAU N° 21.—*Production du sel.* (1895.)

區畫別 Grandes divisions.	(1) 鹽田反別 Superficie des salines.	(1) 製鹽竈數 Chaudiers servant à la fabrication du sel.	食鹽產額 Quantité du sel extrait	食鹽價額 Valeur du sel extrait.	平均一石ノ代價 Prix moyen par *koku*.
	町 Cho c.		石 Koku.	圓 Yen.	圓 Yen.
本州 Niphon 中區 central	871.6	6,286	465,712	395,803	0.85
本州 Niphon 北區 septentrional	492.4	1,209	104,633	107,939	1.03
本州 Niphon 西區 occidental	3,208.3	2,507	2,930,099	1,743,873	0.60
計 Total	4,572.3	10,002	3,500,444	2,247,615	0.64
四國區 Shikoku	1,728.2	2,365	1,949,615	1,163,738	0.60
九州區 Kiushiu	1,206.5	3,885	544,903	455,186	0.84
北海道區 Hokkaido ou Yezo	—	1	90	135	1.50
總計 Totaux (1895.)	7,507.0	16,253	5,995,052	3,866,674	0.64
明治二十七年 1894	7,721.5	17,144	6,325,891	3,483,078	0.55
同 二十六年 1893	7,473.3	17,059	6,655,787	3,666,349	0.55
同 二十五年 1892	7,483.6	17,293	5,655,795	3,584,093	0.63
同 二十四年 1891	7,442.3	16,795	5,507,097	4,075,742	0.74
同 二十三年 1890	7,635.2	17,415	4,866,340	4,521,481	0.93

(1) 每年十二月三十一日調ナリ

(1) Chiffres relevés au 31 décembre de chaque année.

第二十二表 諸傭賃錢 (明治二十八年)

TABLEAU N° 22.—*Salaires des ouvriers.* (1895.)

業名 Professions.	本州 Niphon 中區 central. 東京 Tokio.	本州 Niphon 中區 central. 其他 Autres localités.	本州 Niphon 北區 septentrional.	本州 Niphon 西區 occidental.	四國區 Shikoku.	九州區 Kiushiu.	北海道區 Hokkaido ou Yezo.	全國平均 Moyenne.	明治二十七年 1894.	同二十五年 1892.	同二十年 1887.
	錢 Sen.	錢 Sen.	錢 Sen.	錢 Sen.	錢 Sen.	錢 Sen.	圓 錢 Yen. Sen.	錢 Sen.	錢 Sen.	錢 Sen.	錢 Sen.
大工 Charpentiers	58	35	32	41	32	34	60	36	35	32	27
左官 Plâtriers	65	35	35	38	32	33	65	37	35	32	27
石工 Tailleurs de pierre	99	39	39	49	32	36	70	42	40	36	30
木挽 Scieurs	50	36	34	42	29	35	60	37	35	31	25
家根職 Couvreurs en bardeaux, en chaumes, etc.	54	35	31	36	36	32	63	34	33	30	24
瓦葺職 Couvreurs en tuiles	50	39	36	37	34	35	65	38	38	34	29
煉瓦師 Briquetiers	75	49	44	46	32	41	90	47	44	—	—
壁刺職 Nattiers	58	35	34	35	28	24	65	35	33	30	26
建具職 Cuvriers qui font des paravents, des écrans, des portes etc.	65	36	32	38	31	33	65	36	33	30	26
經師職 Colleurs de papier	48	35	30	34	28	33	65	36	33	32	26
指物職 Menuisiers	50	35	30	35	35	32	60	35	33	30	25
桶職 Tonneliers	50	29	27	31	27	30	50	30	29	—	—
下駄職 Sabotiers, galochiers, etc.	38	27	27	33	28	29	65	30	29	—	—
靴職 Cordonniers et bottiers	60	42	29	45	32	35	33	39	39	—	—
馬具職 Selliers, bourreliers, etc	60	39	29	41	30	33	33	36	35	—	—
車製造職 Charrons	43	30	31	39	31	31	60	33	32	—	—
和服仕立職 Tailleurs des vêtements japonais	54	33	30	28	24	30	60	31	31	28	24
洋服仕立職 Tailleursdes vêtements européens	76	51	44	59	39	41	1,00	51	50	49	57
袋物職 Fabricants des tabatiers, des bourses, etc	50	37	25	32	24	31	40	33	29	—	—
染物職 Teinturiers	40	34	24	25	27	26	55	29	28	25	22
綿打職 Batteurs du coton	30	28	21	28	25	25	35	27	26	24	20
鍛冶職 Forgerons	50	34	32	37	30	34	65	35	36	31	27
錺職 Joaillers, bijoutiers, etc	50	35	33	44	29	35	50	37	33	—	—
鍛物職 Fabricants des ustensiles métalliques	40	36	32	43	35	34	60	37	36	—	—
陶器轆轤師 Poulieurs de poteries	—	26	23	32	26	28	20	27	27	30	25
漆器職 Fabricants des objets laqués	80	35	24	37	43	32	60	35	35	30	25
漆掻職 Ouvriers qui récoltent le vernis laque	45	21	25	28	25	—	—	25	26	—	—
油絞職 Presseurs d'huile	45	29	23	31	28	29	—	29	28	26	22
紙漉職 Fabricants de papier	30	21	22	23	26	22	—	22	22	—	—
烟草刻職 Coupeurs de tabac	55	28	22	35	30	34	20	30	29	27	22
活版植字職 Compositeurs de l'imprimerie	50	32	30	34	22	29	1,00	33	29	29	30
版摺職 Imprimeurs	45	27	29	38	20	28	70	30	28	27	22
船大工 Charpentiers des navires	65	36	34	41	34	34	55	38	36	34	27
植木職 Jardiniers	45	25	41	32	25	31	45	34	34	—	—
農男 Journaliers agricoles Hommes	27	21	22	23	24	21	35	22	21	19	17
農女 Journaliers agricoles Femmes	16	13	14	12	16	15	32	14	13	12	10
養蠶男 Éducateurs des vers à soie. Hommes	20	24	28	19	33	24	35	24	22	22	19
養蠶女 Éducateurs des vers à soie. Femmes	13	15	16	12	22	15	30	15	14	15	13
絲挽女 Fileuses de soie	12	19	16	16	23	16	—	18	17	17	14
機織男 Fabricants des tissus, Hommes	13	12	23	28	27	24	40	22	21	16	16
機織女 Fabricants des tissus, Femmes	13	12	14	15	18	15	40	15	14	11	10
製茶 Ouvriers à la préparation du thé	60	39	27	36	45	28	—	37	34	31	27
漁夫 Pêcheurs	35	26	34	29	31	29	17	29	26	—	—
坑夫 Ouvriers mineurs	—	38	40	35	31	47	—	38	34	—	—
日傭人夫 Journaliers	35	25	25	28	23	25	40	26	24	22	19

第二十二表 諸傭賃錢 (明治二十八年) 續

TABLEAU N° 22.—*Salaires des ouvriers.* (1895.) (Suite.)

業名 Professions.			本州 Niphon 中區 central. 東京 Tokio.	本州 Niphon 中區 central. 其他 Autres localités.	本州 Niphon 北區 septentrional.	本州 Niphon 西區 occidental.	四國區 Shikoku.	九州區 Kiushiu.	北海道區 Hokkaido ou Yezo.	全國平均 Moyenne	明治二十七年 1894.	同二十五年 1892.	同二十年 1887.
			圓錢 Yen.Sen.	圓錢 Yen.Sen.	圓錢 Yen.Sen.	圓錢 Yen.Sen.	圓錢 Yen.Sen.	圓錢 Yen.Sen.	圓錢 Yen.Sen.	圓錢 Yen.Sen.	圓錢 Yen.Sen.	圓錢 Yen.Sen.	圓錢 Yen.Sen.
一箇月給金 Salaires mensuels.	酒造稼人	Fabricants de *sake* ...	6.00	8.90	6.98	8.99	9.35	6.68	12.00	8.33	7.87	9.00	7.50
	醬油造稼人	Fabricants de *soy*	6.00	7.28	5.34	6.66	7.72	6.30	12.00	6.84	6.16	7.20	6.60
	菓子製造職	Confiseurs	13.00	7.17	8.10	7.96	7.26	7.71	10.00	7.76	7.63	5.74	5.39
	僕	Domestiques	2.25	1.74	1.88	2.40	2.42	2.73	5.00	2.20	2.16	2.12	1.69
	婢	Servantes	2.00	1.21	1.16	1.24	1.08	1.33	3.00	1.27	1.23	1.16	0.92
	農男	Ouvriers agricoles — Hommes	2.92	2.48	2.06	2.08	2.26	2.83	2.50	2.34	2.04	2.31	2.07
	農女	Ouvriers agricoles — Femmes.....	1.50	1.40	1.08	1.04	1.36	1.26	1.50	1.27	1.09	1.28	1.12

附言 本表ハ縣府管內ニ於テ宜便ノ地ニ就キ一年二回ノ調査ヲ平均シタルモノナリ但シ明治二十二年ハ年末一回ノ調査ニ係レリ又製茶酒造稼人等ノ如キ季節ヲ限リ勞働スルモノハ其季節間ノ平均ナリ

NOTE. Ce tableau indique les moyennes des salaires relevés deux fois par an dans certaines localités de chaque district, mais pour 1887 on indique les salaires relevés à la fin de l'année. Pour les ouvriers qui ne travaillent qu'une certaine époque de l'année tels que les ouvriers à la préparation du thé, les fabricants de *sake*, etc; on indique les salaires moyens de cette époque.

III. COMMERCE EXTÉRIEUR ET PRIX.

第一表 輸出入物品元價總額 (自明治二十一年至同二十九年)

TABLEAU N° 1.—*Résumé général des exportations et des importations.* (1888-1896.)

年次 Années.	輸出 Exportations des 內國產 produits japonais.	輸出 Exportations des 外國產 produits étrangers (réexportations.)	輸出 Exportations des 合計 Total.	輸入 Importations des 外國產 produits étrangers.	輸入 Importations des 內國產 produits japonais (réimportations.)	輸入 Importations des 合計 Total.	輸出入總計 Exportations et importations réunies.	輸出超過 Excédents des exportations.
	圓 Yen.	圓 Yen.	圓 Yen.	圓 Yen.	圓 Yen.	圓 Yen.	圓 Yen.	圓 Yen.
明治二十九年 1896.....	116,575,579	1,267,182	117,842,761	171,459,556	214,918	171,674,474	289,517,235	(*) 53,831,713
同 二十八年 1895.....	134,991,030	1,121,148	136,112,178	129,083,297	177,281	129,260,578	265,372,756	6,851,600
同 二十七年 1894.....	112,171,175	1,074,911	113,246,086	117,371,361	110,594	117,481,955	230,728,041	(*) 4,235,869
同 二十六年 1893.....	88,950,014	762,850	89,712,864	88,187,629	69,543	88,257,172	177,970,036	1,455,692
同 二十五年 1892.....	90,404,735	698,019	91,102,754	71,276,943	49,137	71,326,080	162,428,834	19,776,674
同 二十四年 1891.....	78,738,054	789,218	79,527,272	62,880,671	46,598	62,927,269	142,454,541	16,600,003
同 二十三年 1890.....	55,791,847	811,659	56,603,506	81,670,355	58,226	81,728,581	138,332,087	(*) 25,125,075
同 二十二年 1889.....	69,306,894	753,812	70,060,706	66,041,584	62,182	66,103,766	136,164,472	3,956,940
同 二十一年 1888.....	64,891,683	813,827	65,705,510	65,416,235	38,999	65,455,234	131,160,744	250,276

(*) ハ輸入超過ナリ

(*) Excédents des importations.

第二表 輸出入物品價額國別 (自明治二十五年至同二十九年)

TABLEAU N° 2.—*Valeur des marchandises exportées ou importées par pays de destination ou de provenance.* (1892-1896.)

國名 Pays de destination ou de provenance.	輸出 Exportations. 明治二十九年 1896.	同二十八年 1895.	同二十七年 1894.	同二十六年 1893.	同二十五年 1892.
	圓 Yen.	圓 Yen.	圓 Yen.	圓 Yen.	圓 Yen.
北米合衆國 États-Unis	31,532,341	54,028,950	43,323,557	27,739,458	38,674,971
英領亞米利加 Possession anglaise de l'Amérique	1,594,045	1,986,169	2,211,687	1,720,559	1,088,407
英吉利 Angleterre	9,012,398	7,883,091	5,950,198	4,995,975	3,921,753
佛蘭西 France	19,027,389	22,006,386	19,498,776	19,521,975	18,093,694
獨逸 Allemagne	2,972,137	3,340,013	1,517,549	1,380,040	940,783
瑞西 Suisse	617,707	467,718	703,021	227,141	159,584
白耳義 Belgique	111,467	131,944	19,480	226,284	50,125
伊太利 Italie	2,669,106	3,550,736	2,900,390	1,631,908	1,254,330
澳地利 Autriche	539,279	450,626	465,186	322,120	341,932
土耳其 Turquie	37,094	62,216	16,744	7,620	43,646
露西亞 Russie	1,910,582	1,322,746	1,020,349	621,838	585,695
西班牙 Espagne	20,705	48,423	52,307	6,849	3,161
瑞典諾威 Suède et Norvége	2,453	185	576	167	2,864
和蘭 Pays-Bas	231,222	283,383	136,871	140,683	19,550
英領東印度 Indes orientales de la possession anglaise	4,537,653	4,359,236	3,688,159	2,471,079	1,422,289
暹羅 Siam	9,892	7,930	2,953	6,403	3,486
支那 Chine	13,823,844	9,135,109	8,813,987	7,714,420	6,358,859
香港 Hong-kong	19,965,900	18,362,803	16,199,481	15,688,875	13,288,540
韓 Corée	3,367,693	3,831,477	2,365,112	1,301,243	1,410,699
比律賓諸島 Iles Philippines	187,786	194,832	220,587	120,417	96,531
布哇 Hawaï	513,188	393,689	313,908	197,523	62,137
濠太剌利 Australie	1,458,253	1,281,104	1,098,066	890,637	731,659
其他諸國 Autres pays	473,650	388,220	778,746	1,197,580	784,439
船用品 Objets utiles aux besoins des navires(1)	3,226,977	2,595,192	1,948,396	1,572,070	1,763,620
總計 Totaux	117,842,761	136,112,178	113,246,086	89,712,864	91,102,754

(1) 石炭ヲ以テ其過半ヲ占ム然レモ各劃別ニ算入シ難キヲ以テ拉ニ之ヲ特記ス

輸入 Importations. 明治二十九年 1896.	同二十八年 1895.	同二十七年 1894.	同二十六年 1892.	同二十五年 1892.	Pays de destination ou de provenance.
圓 Yen.	圓 Yen.	圓 Yen.	圓 Yen.	圓 Yen.	
16,373,420	9,276,360	10,982,558	6,090,408	5,988,054	États-Unis.
51,525	13,718	45,395	16,629	30,754	Possession anglaise de l'Amérique.
59,251,780	45,172,111	42,189,874	27,929,628	20,789,332	Angleterre.
7,682,347	5,180,135	4,348,048	3,305,277	3,620,500	France.
17,183,953	12,233,159	7,909,542	7,318,134	6,375,048	Allemagne.
2,534,217	1,040,212	629,208	669,301	713,650	Suisse.
3,106,094	2,066,245	1,201,121	935,001	951,537	Belgique.
182,924	143,465	170,340	86,578	67,680	Italie.
40,400	25,121	19,820	24,209	10,266	Autriche.
328	5,584	3,446	8,992	814	Turquie.
1,416,849	1,417,658	1,173,774	1,871,114	835,895	Russie.
86,496	47,148	43,463	48,165	33,156	Espagne
117,461	208,335	18,623	7,679	49,816	Suède et Norvége.
62,799	61,535	30,174	32,619	17,600	Pays-Bas.
22,517,425	12,001,811	10,560,448	8,679,029	7,662,004	Indes orientales de la possession anglaise.
203,275	143,095	618,859	54,391	4,382	Siam.
21,344,521	22,985,144	17,511,507	17,095,975	12,509,410	Chine.
9,133,778	8,078,190	8,993,718	8,268,071	6,985,723	Hong-Kong.
5,118,925	2,925,400	2,183,313	1,999,439	3,046,340	Corée.
1,804,914	1,220,745	1,698,819	567,133	475,123	Iles Philippines.
9,927	2,163	6,148	3,690	648	Hawai.
835,046	1,031,725	534,763	319,034	272,787	Australie.
2,616,070	3,976,519	6,602,994	2,926,676	886,061	Autres pays.
—	—	—	—	—	Objets utiles aux besoins des navires.
171,674,474	129,260,578	117,481,955	88,257,172	71,326,080	Totaux.

(1) Plus de la moitié de ces valeurs est représenté pour le charbon de terre. Il est impossible de l'indiquer par pays.

第三表 輸出入船載貨物價額旗章別 (自明治二十五年 至同 二十九年)

TABLEAU N° 3.—*Valeur déclarée des marchandises exportées ou importées par pavillons.*

(1892-1896.)

	旗章 Pavillons		明治二十九年 1896.	同二十八年 1895.	同二十七年 1894.	同二十六年 1893.	同二十五年 1892.
			圓 Yen.	圓 Yen.	圓 Yen.	圓 Yen.	圓 Yen.
輸出 Exportations.	日本 japonais	蒸氣 Vapeurs	12,543,114	3,453,299	5,746,869	6,594,278	6,492,244
		風帆 Voiliers	537,048	477,121	307,870	260,744	332,523
		計 Total	13,080,162	3,930,420	6,054,739	6,855,022	6,824,767
	北米合衆國 américain	蒸氣 Vapeurs	7,330,401	12,609,343	10,011,732	7,094,235	7,746,932
		風帆 Voiliers	707,131	1,340,382	2,073,608	1,648,610	1,380,878
		計 Total	8,037,532	13,949,725	12,085,340	8,742,845	9,127,810
	英吉利 anglais	蒸氣 Vapeurs	58,899,2[illegible]8	78,269,645	62,936,982	44,662,061	48,797,473
		風帆 Voiliers	160,344	1,699,178	1,667,108	1,068,737	1,662,932
		計 Total	59,059,627	79,968,823	64,604,090	45,750,798	50,460,405
	佛蘭西 français	蒸氣 Vapeurs	13,733,174	14,014,475	13,045,372	14,279,421	13,979,501
		風帆 Voiliers	—	—	—	43,016	321
		計 Total	13,733,174	14,014,475	13,045,372	14,322,437	13,979,822
	獨逸 allemand	蒸氣 Vapeurs	15,111,469	16,142,602	12,119,428	9,952,150	7,881,180
		風帆 Voiliers	47,095	88,930	279,103	519,467	39,001
		計 Total	15,158,564	16,231,532	12,398,531	10,481,617	7,920,181
	露西亞 russe	蒸氣 Vapeurs	206,379	307,685	333 504	190.735	221,762
		風帆 Voiliers	13,455	601	3,030	—	—
		計 Total	219,834	308,286	336,534	190,735	221,762
	諾威 norvégien	蒸氣 Vapeurs	3,707,440	2,666,594	672,406	474,693	220,065
		風帆 Voiliers	—	18,113	—	—	—
		計 Total	3,707,440	2,684,707	672,406	474,693	220,065
	其他諸國 Autres pavillons	蒸氣 Vapeurs	1,488,598	2,274,143	1,602,849	733,119	12,234
		風帆 Voiliers	52,658	78,056	1,777	—	—
		計 Total	1,541,356	2,352,199	1,604,626	733,119	12,234
	合計 Total	蒸氣 Vapeurs	113,019,958	129,737,786	106,469,142	84,010,692	85,351,291
		風帆 Voiliers	1,517,731	3,702,381	4,332,496	3,540,574	3,415,655
		計 Total	114,537,689	133,440,167	110,801,638	87,551,266	88,767,046
	不詳 Pavillon inconnu		70,444	72,869	483,348	571,528	572,085
	總計 Totaux		114,608,133	133,513,036	111,284,986	88,122,794	89,339,134
輸入 Importations.	日本 japonais	蒸氣 Vapeurs	19,26[illegible]662	2,971,196	10,353,694	7,054,129	8,188,249
		風帆 Voiliers	1,380,905	884,694	422,064	517,993	713,673
		計 Total	20,641,567	3,855,89[illegible]	10,775,758	7,572,122	8,851,922
	北米合衆國 américain	蒸氣 Vapeurs	2,548,923	1,167,349	1,249,687	1,107,384	841,133
		風帆 Voiliers	1,857,808	1,066,903	1,152,499	206,994	811,251
		計 Total	4,406,731	2,224,252	2,402,186	1,314,378	1,672,384
	英吉利 anglais	蒸氣 Vapeurs	100,888,616	80,641,923	65,028,949	54,031,811	41,932,595
		風帆 Voiliers	2,124,610	1,549,504	1,579,404	979,535	1,025,039
		計 Total	103,023,226	82,191,427	66,608,353	55,011,346	42,957,634
	佛蘭西 français	蒸氣 Vapeurs	12,981,259	10,465,784	9,197,054	7,202,642	6,979,428
		風帆 Voiliers	—	—	—	45,468	42,635
		計 Total	12,981,259	10,465,784	9,197,054	7,248,110	7,022,063
	獨逸 allemand	蒸氣 Vapeurs	23,336,670	19,680,612	17,373,809	13,278,512	9,484,435
		風帆 Voiliers	196,678	83,416	207,106	280,771	76,462
		計 Total	23,533,348	19,764,028	17,580,915	13,559,283	9,560,897
	露西亞 russe	蒸氣 Vapeurs	71,762	59,270	70,647	42,616	45,858
		風帆 Voiliers	8,882	118	3,933	—	—
		計 Total	80,644	59,388	74,630	82,616	45,858
	諾威 norvégien	蒸氣 Vapeurs	4,262,246	4,158,097	962,936	590,444	686,324
		風帆 Voiliers	2,216	25,234	—	28,9[illegible]7	—
		計 Total	4,264,462	4,183,331	962,936	619,[illegible]91	686,324
	其他諸國 Autres pavillons	蒸氣 Vapeurs	971,863	1,734,945	1,655,036	1,957,651	94,231
		風帆 Voiliers	8,449	25,365	20,163	10,218	—
		計 Total	980,312	1,760,310	1,675 199	1,967,869	94,231
	合計 Total	蒸氣 Vapeurs	164,322,001	120,879,176	105,891,812	85,305,189	68,222,253
		風帆 Voiliers	5,589,548	3,635,234	3,385,219	2,069,826	2,669,060
		計 Total	169,911,549	124,514,410	109,277,031	88,375,015	70,891,313
	不詳 Pavillon inconnu		2,828	4,163	1,955	849	2,892
	總計 Totaux		169,914,377	124,518,573	109,278,986	87,375,864	70,894,205

附言 本表ノ總計ト他表ノ輸出入總額ト符合セザルモノハ本表輸出ニ在テハ船用品價額及賣却船代價額ニ在テハ輸入又ハ買入船代價ヲ控除セシニ由ル

NOTE. Les totaux de ce tableau ne s'accordent pas avec ceux qui figurent dans les autres tableaux d'exportations et d'importations parce que dans ces totaux n'est pas comprise la valeur des objets destinés aux besoins des navires ni celle des navires vendus ou achetés.

第四表 輸出入物品元價各港別 (自明治二十五年 至同 二十九年)

TABLEAU N°4.—*Valeur déclarée des marchandises exportées ou importées par port.*

(1892-1896.)

	港名 Désignation des ports.		明治二十九年 1896.	同二十八年 1895.	同二十七年 1894.	同二十六年 1893.	同二十五年 1892.
			圓 Yen.	圓 Yen.	圓 Yen.	圓 Yen.	圓 Yen.
輸出 Exportations.	橫濱 (武藏)	Yokohama (Musashi)	61,696,108	84,791,634	73,015,678	55,209,586	61,552,204
	神戸 (攝津)	Kobe (Settsu)	40,317,817	38,307,955	29,438,113	24,968,974	21,295,740
	大阪 (攝津)	Osaka (id)	1,141,326	1,134,700	764,368	1,212,892	1,258,532
	長崎 (肥前)	Nagasaki (Hizen)	4,948,029	4,244,198	3,558,711	3,226,032	3,337,336
	函館 (渡島)	Hakodate (Oshima)	898,707	748,388	663,473	639,627	782,859
	新潟 (越後)	Niigata (Echigo)	41,791	23,811	22,553	15,254	14,562
	口ノ津 (肥前)	Kuchinotsu (Hizen)	1,808,545	1,936,242	1,568,052	1,551,630	1,048,124
	唐津 (肥前)	Karatsu (id)	197,225	285,573	252,842	116,319	118,913
	三角 (肥後)	Misumi (Higo)	—	—	22,188	18,049	16,814
	博多 (筑前)	Hakata (Chikuzen)	1,457	7,900	3,384	3,803	5,490
	門司 (豐前)	Moji (Buzen)	2,811,924	1,387,019	1,417,959	1,564,475	768,181
	小樽 (後志)	Otaru (Shiribeshi)	175,339	131,890	199,611	60,482	93,570
	室蘭 (膽振)	Muroran (Iburi)	340,549	182,976	28,627	—	—
	伏木 (越中)	Fushiki (Etchiu)	42,047	30,970	10,739	13,203	—
	宮津 (丹後)	Miyatsu (Tango)	—	—	520	—	—
	下ノ關 (長門)	Shimonoseki (Nagato)	3,370,240	2,795,891	2,242,577	1,981,668	770,999
	境 (伯耆)	Sakai (Hoki)	2,354	—	—	—	—
	廐原 鹿見 佐須奈 (對馬)	Izugahara (Tsushima)	18,100	25,689	13,185	13,836	17,548
		Shishimi (id)	20,834	19,395	9,899	10,285	13,591
		Sasuna (id)	10,369	7,947	7,616	6,779	8,261
	那覇 (琉球)	Naha (Riukiu)	—	—	—	—	—
	總計	Totaux	117,842,761	136,112,178	113,246,086	89,712,864	91,102,754
輸入 Importations.	橫濱 (武藏)	Yokohama (Musashi)	72,803,799	56,095,830	50,447,372	36,305,069	31,328,904
	神戸 (攝津)	Kobe (Settsu)	82,546,593	63,098,427	55,910,503	41,294,277	30,698,177
	大阪 (攝津)	Osaka (id)	4,213,791	2,621,261	4,014,813	6,501,997	5,547,370
	長崎 (肥前)	Nagasaki (Hizen)	10,024,383	6,3[illegible]0,689	5,413,748	3,524,199	2,931,765
	函館 (渡島)	Hakodate (Oshima)	3[illegible]0,716	160,332	55,421	24,[illegible]23	12,101
	新潟 (越後)	Niigata (Echigo)	413,775	33,429	21,814	24,553	4,672
	口ノ津 (肥前)	Kuchinotsu (Hizen)	47,063	—	—	—	—
	唐津 (肥前)	Karatsu (id)	432	—	—	—	—
	三角 (肥後)	Misumi (Higo)	—	—	—	—	—
	博多 (筑前)	Hakata (Chikuzen)	27,002	29,202	15,675	13,017	64,623
	門司 (豐前)	Moji (Buzen)	—	—	—	—	—
	小樽 (後志)	Otaru (Shiribeshi)	8,537	7,963	6,091	—	—
	室蘭 (膽振)	Muroran (Iburi)	—	—	—	—	—
	伏木 (越中)	Fushiki (Etchiu)	44,789	37,366	17,314	—	—
	宮津 (丹後)	Miyatsu (Tango)	—	—	—	1,442	—
	下ノ關 (長門)	Shimonoseki (Nagato)	1,021,656	743,203	536,591	519,591	659,669
	境 (伯耆)	Sakai (Hoki)	6,491	—	—	—	—
	廐原 鹿見 佐須奈 (對馬)	Izugahara (Tsushima)	152,322	36,534	31,407	23,259	57,363
		Shishimi (id)	16,010	19,685	6,153	10,852	13,292
		Sasuna (id)	17,145	6,622	5,053	5,605	8,145
	那覇 (琉球)	Naha (Riukiu)	30	—	—	—	—
	總計	Totaux	171,674,474	129,260,578	117,481,955	88,257,172	71,326,080

附言 橫濱神戸大阪長崎函館新潟ノ六港ハ普通貿易港其他ノ諸港ハ特別輸出港及韓國トノ貿易港ナリ

NOTE. Yokohama, Kobe, Osaka, Nagasaki, Hakodate et Niigata sont des ports ouverts au commerce étranger; les autres sont des ports spéciaux ou ceux destinés au commerce de la Corée.

Les noms entre parenthèses indiquent les provinces.

第五表 輸出重要品元價國別 (自明治二十五年至同二十九年)

TABLEAU N° 5.—*Valeur déclarée des principales marchandises exportées par pays.* (1892-1896.)

種類及國名 Catégorie des marchandises et pays de destination.				明治二十九年 1896.	同二十八年 1895.	同二十七年 1894.	同二十六年 1893.	同二十五年 1892.
				圓 Yen.	圓 Yen.	圓 Yen.	圓 Yen.	圓 Yen.
米	英吉利	Riz.	Angleterre	1,666,600	1,685,785	1,273,364	988,158	786,485
	香港		Hong-Kong	1,457,727	1,314,617	1,527,804	1,275,725	1,395,065
	獨逸		Allemagne	980,674	1,125,277	239,705	428,268	344,084
	北米合衆國		États-Unis	717,354	826,627	549,804	194,117	269,127
	濠太剌利		Australie	837,907	824,413	737,785	682,557	535,564
	佛蘭西		France	1,035,850	538,891	412,501	323,272	295,279
	露西亞		Russie	501,591	248,537	251,681	255,704	236,579
	和蘭		Pays-Bas	169,220	232,850	92,400	90,972	—
	英領亞米利加		Colonies anglaises de l'Amérique	105,113	105,396	97,916	30,073	66,827
	澳地利		Autriche	117,370	101,557	144,905	—	315
	白耳義		Belgique	79,810	73,160	—	183,876	12,265
	其他諸國		Autres pays	281,871	130,236	265,787	548,436	220,862
	合計		Total	7,951,087	7,207,346	5,593,152	5,001,158	4,162,452
椎蕈	香港	Champignons.	Hong-Kong	427,979	344,593	349,353	350,317	349,667
	支那		Chine	227,571	156,727	200,280	199,195	204,106
	其他諸國		Autres pays	21,477	21,625	23,878	19,343	10,973
	合計		Total	677,027	522,945	573,511	568,855	564,746
綠茶	北米合衆國	Thé vert.	États-Unis	4,950,240	7,092,998	6,035,159	5,938,514	6,332,108
	英領亞米利加		Colonies anglaises de l'Amérique	980,566	1,283,359	1,415,508	1,380,680	828,436
	其他諸國		Autres pays	73,039	75,627	118,522	101,177	78,224
	合計		Total	6,003,845	8,451,984	7,569,189	7,420,371	7,238,768
昆布	支那	Algues marines.	Chine	578,429	596,825	580,840	902,183	929,449
	香港		Hong-Kong	25,110	24,190	21,182	35,572	20,090
	其他諸國		Autres pays	6,045	9,276	5,007	1,664	45,087
	合計		Total	609,584	630,291	607,029	939,419	994,626
寒天	支那	*Kanten* ou colle végétale	Chine	284,682	196,856	263,663	319,965	278,990
	香港		Hong-Kong	283,637	208,025	207,289	325,579	275,719
	其他諸國		Autres pays	27,499	44,390	19,723	36,596	26,509
	合計		Total	595,818	449,271	495,625	682,140	581,218
鰹	支那	Léches.	Chine	941,635	876,170	976,008	1,192,699	845,142
	香港		Hong-Kong	198,556	106,401	170,166	229,660	132,884
	其他諸國		Autres pays	10,952	13,459	16,279	4,423	2,281
	合計		Total	1,151,143	996,030	1,162,453	1,426,782	980,307
樟腦	香港	Camphre raffiné.	Hong-Kong	793,133	1,153,768	600,163	863,363	712,276
	獨逸		Allemagne	85,743	137,925	45,902	14,272	2,231
	北米合衆國		États-Unis	127,756	72,561	292,879	275,494	410,826
	英吉利		Angleterre	19,346	61,882	35,568	87,973	43,419
	佛蘭西		France	46,011	55,984	1,972	16,185	18,896
	其他諸國		Autres pays	97,207	45,612	47,472	51,304	87,105
	合計		Total	1,119,196	1,526,832	1,023,956	1,308,611	1,274,753
薄荷腦及薄荷油	獨逸	Menthe crystal. et huile de peppermint.	Allemagne	234,524	92,949	180,177	78,381	49,305
	香港		Hong-Kong	130,598	42,515	33,416	14,369	19,184
	英吉利		Angleterre	103,404	54,919	97,226	29,850	8,547
	北米合衆國		États-Unis	50,840	60,101	27,845	4,187	10,455
	佛蘭西		France	14,603	39,832	39,159	38,434	4,120
	其他諸國		Autres pays	18,960	19,935	8,054	11,332	2,827
	合計		Total	552,929	310,281	385,877	176,553	94,438
生絲	北米合衆國	Soie grège.	États-Unis	14,080,981	27,826,945	22,457,348	11,078,748	22,715,996
	佛蘭西		France	11,755,836	16,610,363	13,801,514	14,939,991	12,183,182
	伊太利		Italie	2,229,667	2,922,352	2,302,060	976,489	817,383
	英吉利		Angleterre	227,789	264,291	201,885	1,043,206	402,204
	瑞西		Suisse	420,762	191,427	404,945	126,232	143,732
	其他諸國		Autres pays	116,067	51,579	185,404	2,745	7,247
	合計		Total	28,830,602	47,866,257	39,353,156	28,167,411	36,269,744

第五表 輸出重要品元價國別 (自明治二十五年至同二十九年) 續

TABLEAU N°5.—*Valeur déclarée des principales marchandises exportées par pays.* (1892-1896.) (Suite.)

種類及國名 Catégorie des marchandises et pays de destination.				明治二十九年 1896.	同二十八年 1895.	同二十七年 1894.	同二十六年 1893.	同二十五年 1892.
				圓 Yen.	圓 Yen.	圓 Yen.	圓 Yen.	圓 Yen.
製糸絲	佛蘭西	Soie (*Noshi*).	France	675,045	502,865	907,523	816,405	1,369,102
	伊太利		Italie	197,448	294,498	267,063	381,801	212,280
	澳地利		Autriche	216,587	195,659	198,552	223,071	262,153
	英吉利		Angleterre	15,681	130,289	56,074	130,040	44,469
	瑞西		Suisse	88,670	68,676	156,130	17,863	—
	香港		Hong-Kong	14,290	52,322	19,323	2,790	—
	其他諸國		Autres pays	40,092	112,956	36,546	19,612	8,777
	合計		Total	1,247,813	1,347,256	1,632,211	1,591,582	1,896,772
屑絲	佛蘭西	Déchets de soie.	France	599,347	479,037	745,279	779,806	1,041,107
	英吉利		Angleterre	359,483	364,102	193,009	45,662	16,461
	伊太利		Italie	94,194	190,689	225,132	155,900	152,170
	香港		Hong-Kong	205,054	161,964	125,796	92,460	38,799
	瑞西		Suisse	52,571	130,635	129,946	51,052	—
	澳地利		Autriche	131,180	77,862	68,063	55,576	57,362
	其他諸國		Autres pays	74,423	111,175	89,156	20,726	8,926
	合計		Total	1,516,252	1,515,464	1,576,381	1,201,182	1,314,825
羽二重	北米合衆國	Tissu de soie (*Habutaye*).	États-Unis	2,240,453	5,555,410	4,620,821	1,881,255	1,629,345
	佛蘭西		France	2,710,800	1,677,123	2,128,260	1,340,844	2,172,394
	英吉利		Angleterre	644,528	515,992	249,780	166,074	79,036
	英領印度		Inde anglaise	623,195	261,841	92,728	35,532	40,437
	香港		Hong-Kong	520,911	133,984	71,837	66,171	79,225
	英領亞米利加		Colonies anglaises de l'Amérique	96,892	95,111	49,565	25,065	6,160
	其他諸國		Autres pays	215,438	115,029	41,487	38,663	23,879
	合計		Total	7,052,217	8,354,490	7,254,478	3,553,604	4,030,476
絹布手巾	北米合衆國	Mouchoirs de soie.	États-Unis	1,706,529	2,639,374	1,938,963	2,497,113	2,674,674
	佛蘭西		France	1,153,054	1,022,626	436,545	215,684	190,776
	英吉利		Angleterre	982,792	873,732	569,852	417,596	167,534
	英領印度		Inde anglaise	283,169	272,345	184,475	107,417	111,263
	香港		Hong-kong	177,100	224,796	279,889	407,498	189,403
	英領亞米利加		Colonies anglaises de l'Amérique	82,580	82,736	89,497	99,090	77,612
	濠太剌利		Australie	91,019	69,213	33,295	38,129	24,825
	獨逸		Allemagne	37,574	62,035	31,545	20,213	14,196
	其他諸國		Autres pays	103,903	93,098	64,068	96,906	44,134
	合計		Total	4,617,720	5,339,955	3,628,129	3,899,646	3,494,417
綿繊絲	支那	Coton filé.	Chine	3,524,046	683,087	876,805	48,492	147
	韓		Corée	403,659	343,579	68,693	6,302	7,573
	其他諸國		Autres pays	101,720	7,813	10,032	4,382	—
	合計		Total	4,029,425	1,034,479	955,530	59,176	7,720
地氈類	北米合衆國	Tapis.	États-Unis	525,367	1,076,049	927,363	301,574	136,875
	英吉利		Angleterre	279,333	200,418	57,606	42,230	28,109
	香港		Hong-Kong	148,151	126,777	4,7345	13,894	3,400
	英領亞米利加		Colonies anglaises de l'Amérique	16,497	81,508	18,136	6,192	511
	露西亞		Russie	95,672	69,098	22,868	15,628	7,150
	其他諸國		Autres pays	87,157	82,052	60,755	12,472	1,401
	合計		Total	1,152,177	1,635,902	1,134,073	391,990	177,446
蓆網サナダ	英吉利	Paillo entrelacée.	Angleterre	1,343,436	858,047	418,276	167,143	41,517
	北米合衆國		États-Unis	282,313	248,529	275,682	192,926	107,580
	香港		Hong-Kong	294,9.3	109,667	12,245	7,241	340
	佛蘭西		France	214,200	87,822	16,146	6,564	5,052
	獨逸		Allemagne	43,412	50,895	8,074	628	—
	其他諸國		Autres pays	56,000	32,683	12,976	3,847	673
	合計		Total	2,234,354	1,387,643	743,399	378,349	155,162
生銅	香港	Cuivre brut.	Hong-Kong	1,155,241	709,281	568,880	749,428	1,414,102
	英吉利		Angleterre	538,120	254,703	451,619	183,294	544,625
	獨逸		Allemagne	423,792	212,143	168,559	85,315	—
	支那		Chine	274,006	96,258	426,672	836,374	460,785
	其他諸國		Autres pays	31,957	68,199	183,705	179,409	80,231
	合計		Total	2,423,116	1,340,584	1,799,435	2,033,820	2,499,743

第五表 輸出重要品元價國別 (自明治二十五年至同二十九年) 續

TABLEAU N° 5.—*Valeur déclarée des principales marchandises exportées par pays.* (1892-1896.) (Suite.)

種類及國名 Catégorie des marchandises et pays de destination.			明治二十九年 1896	同二十八年 1895	同二十七年 1894	同二十六年 1893	同二十五年 1892
			圓 Yen.	圓 Yen.	圓 Yen.	圓 Yen.	圓 Yen.
丁銅	香港	Hong-Kong	268,987	1,005,926	686,092	505,323	449,501
	獨逸	Allemagne	51,851	364,379	59,762	26,031	14,167
	英吉利 Cuivre en plaque.	Angleterre	52,067	182,669	169,064	7,880	53,353
	支那	Chine	182,298	77,867	182,934	92,055	104,269
	其他諸國	Autres pays	39,245	62,536	58,011	300,513	205,383
	合計	Total	594,448	1,693,377	1,155,863	931,802	826,673
擦附木	香港	Hong-Kong	3,189,419	2,422,015	2,280,745	2,542,176	1,663,367
	支那	Chine	1,169,993	1,266,892	831,764	635,693	415,915
	英領印度 Allumettes.	Indo anglaise	476,671	863,783	571,070	294,682	72,098
	韓	Corée	102,712	86,942	76,118	59,549	48,082
	其他諸國	Autres pays	47,465	33,180	35,938	5,874	2,579
	合計	Total	4,986,260	4,672,812	3,795,635	3,537,974	2,202,041
洋傘	支那	Chine	429,783	342,715	401,006	297,530	257,133
	香港 Parapluies	Hong-Kong	226,869	167,386	157,560	188,846	70,223
	其他諸國 européennes.	Autres pays	116,968	225,106	187,502	102,897	36,953
	合計	Total	773,620	735,207	746,068	589,273	364,309
扇子	北米合衆國	États-Unis	232,708	133,650	78,510	151,744	138,947
	香港	Hong-Kong	157,386	39,248	47,634	44,533	43,748
	佛蘭西	France	133,091	73,526	56,021	100,709	45,239
	支那 Éventails.	Chine	56,362	6,335	17,309	21,625	9,106
	伊太利	Italie	32,613	59,082	38,641	53,081	26,713
	英吉利	Angleterre	22,226	11,553	10,324	3,595	9,295
	其他諸國	Autres pays	59,567	76,125	70,977	48,869	31,838
	合計	Total	693,893	399,519	319,416	424,156	304,886
石炭	香港	Hong-Kong	2,486,693	2,406,083	2,146,679	1,532,917	1,307,573
	支那	Chine	2,311,831	1,991,180	1,487,902	1,118,677	1,164,910
	英領印度	Inde anglaise	1,037,370	779,369	702,752	437,944	244,312
	比律賓諸島 Houille.	Iles Philippines	83,300	94,170	167,588	78,320	67,414
	其他諸國	Autres pays	323,737	134,309	169,384	120,985	70,091
	合計	Total	6,242,931	5,409,111	4,674,305	3,288,843	2,854,300
漆器類	英吉利	Angleterre	270,321	333,661	230,851	151,351	138,029
	香港	Hong-Kong	114,718	143,164	112,217	143,690	91,906
	獨逸	Allemagne	181,608	137,306	118,271	106,045	79,539
	英領印度 Objets	Inde anglaise	108,911	121,449	92,426	77,748	48,056
	佛蘭西 laqués.	France	79,515	111,714	73,366	49,256	40,034
	北米合衆國	États-Unis	69,168	87,000	55,569	88,726	67,587
	其他諸國	Autres pays	124,493	148,918	114,899	92,177	62,924
	合計	Total	948,734	1,083,212	797,539	708,993	528,075
磁器及陶器類	北米合衆國	États-Unis	802,582	723,207	462,629	614,678	604,613
	香港	Hong-Kong	318,121	402,084	285,328	300,817	287,998
	英吉利	Angleterre	199,389	179,270	164,992	198,064	242,988
	英領印度 Porcelaine	Inde anglaise	142,508	147,922	104,608	94,465	61,150
	佛蘭西 et poterie.	France	90,156	92,295	105,791	90,115	88,634
	獨逸	Allemagne	82,124	85,704	66,555	52,925	67,099
	濠太剌利	Australie	59,266	64,655	47,730	27,076	15,501
	其他諸國	Autres pays	280,708	259,923	247,221	199,651	162,228
	合計	Total	1,974,854	1,955,060	1,484,854	1,577,191	1,480,411
地蔴類	北米合衆國	États-Unis	2,683,255	3,083,123	1,759,957	1,620,352	1,123,758
	香港	Hong-Kong	182,019	180,382	25,238	33,769	12,077
	英領亞米利加 Nattes et	Colonies anglaises de l'Amérique	104,855	105,436	107,470	32,270	2,348
	其他諸國 paillassons.	Autres pays	86,630	92,429	72,828	36,992	38,497
	合計	Total	3,056,759	3,461,370	1,965,493	1,723,383	1,176,680
其他		Autres marchandises	25,539,775	25,664,352	21,744,418	17,367,750	14,929,747
總計		Totaux.	116,575,579	134,991,030	112,171,175	88,950,014	90,404,735

第六表 輸入重要品元價國別 (自明治二十五年至同二十九年)

TABLEAU N° 6.—*Valeur déclarée des principales marchandises importées par pays.* (1892-1896.)

種類及國名 Catégorie des marchandises et pays de provenance.			明治二十九年 1896.	同 二十八年 1895.	同 二十七年 1894.	同 二十六年 1893.	同 二十五年 1892.
			圓 Yen.	圓 Yen.	圓 Yen.	圓 Yen.	圓 Yen.
米	佛領印度	Colonies françaises de l'Inde	1,259,972	2,813,841	5,866,824	—	—
	韓	Corée	2,852,033	888,023	810,475	470,208	1,348,796
	英領印度	Inde anglaise	51,832	389,709	401,859	3,905	1,035
	支那 Riz.	Chine	1,356,413	191,763	719,305	142,185	55,108
	暹羅	Siam	142,087	73,661	614,026	54,216	—
	其他諸國	Autres pays	—	100	159	2,584,328	647,962
	合計	Total	5,662,337	4,357,096	8,413,148	3,254,842	2,052,901
豆類	支那	Chine	1,946,079	1,380,265	2,313,298	2,602,272	1,625,351
	韓	Corée	1,534,069	1,172,437	629,416	843,114	1,084,879
	其他諸國 Pois.	Autres pays	868	2,062	35,081	1,250	1,834
	合計	Total	3,475,016	2,554,764	2,977,795	3,446,636	2,712,044
白砂糖	香港	Hong-Kong	8,091,034	7,013,527	8,405,807	7,897,531	6,650,409
	獨逸	Allemagne	1,555,397	513,183	—	—	—
	支那 Sucre	Chine	531,812	82,125	23,400	34,304	46,785
	其他諸國 blanc.	Autres pays	52,907	37,030	260,541	5,471	12,089
	合計	Total	10,231,150	7,645,865	8,689,748	7,937,306	6,709,283
赤砂糖	支那	Chine	1,371,174	2,309,847	2,607,638	2,951,384	2,328,840
	比律賓諸島	Iles Philippines	1,437,752	941,284	1,469,204	342,005	217,000
	香港 Sucre	Hong-Kong	668,925	806,144	423,056	218,847	216,021
	其他諸國 brun.	Autres pays	2,787	16,966	51,950	2,484	48,470
	合計	Total	3,480,588	4,074,241	4,551,848	3,514,720	2,810,331
乾藍	英領印度	Inde anglaise	1,067,015	580,845	292,555	360,705	212,294
	其他諸國 Indigo sec.	Autres pays	342	525	37,303	83,503	173,899
	合計	Total	1,067,357	581,370	329,861	444,208	386,193
アニリンダイス	獨逸	Allemagne	991,146	592,946	456,107	382,422	335,427
	瑞西	Suisse	97,559	59,534	53,139	40,943	49,372
	佛蘭西 Teinture	France	38,009	21,655	26,922	14,960	15,189
	其他諸國 d'aniline.	Autres pays	13,215	8,003	7,326	16,722	18,494
	合計	Total	1,139,929	682,138	543,494	405,047	418,482
綿	支那	Chine	8,158,085	13,786,101	8,120,417	7,806,000	4,820,072
	英領印度	Inde anglaise	19,244,841	7,603,294	7,846,590	6,052,048	4,691,770
	北米合衆國 Coton	États-Unis	4,252,398	2,338,178	2,680,671	1,273,421	1,425,862
	佛領印度 brut.	Colonies françaises de l'Inde	242,144	406,816	233,029	—	—
	其他諸國	Autres pays	208,808	80,495	223,316	163,429	78,934
	合計	Total	32,106,276	24,304,814	19,103,923	15,294,898	11,026,638
綿織絲	英吉利	Angleterre	11,093,487	6,686,066	7,288,690	6,633,005	5,316,682
	英領印度 Coton	Inde anglaise	278,446	392,631	687,556	1,243,168	1,814,394
	其他諸國 filé.	Autres pays	68	2,278	1,120	8,075	904
	合計	Total	11,372,001	7,082,975	7,977,366	7,284,248	7,131,980

第六表 輸入重要品元價國別 (自明治二十五年至同二十九年) 續

TABLEAU N° 6.—*Valeur déclarée des principales marchandises importées par pays.*

(1892-1896.) (Suite.)

種類及國名 Catégorie des marchandises et pays de provenance.				明治二十九年 1896.	同二十八年 1895.	同二十七年 1894.	同二十六年 1893.	同二十五年 1892.
				圓 Yen.	圓 Yen.	圓 Yen.	圓 Yen.	圓 Yen.
生金巾	英吉利	Toile de coton.	Angleterre	4,049,394	3,065,164	2,931,749	2,314,661	1,726,458
	其他諸國		Autres pays	8,370	6,332	3,285	463	728
	合計		Total	4,057,764	3,071,496	2,935,034	2,315,124	1,727,186
更紗	英吉利	Coton imprimé	Angleterre	1,182,692	382,107	500,152	592,281	421,025
	其他諸國		Autres pays	10,470	1,258	21,545	43,622	15,521
	合計		Total	1,193,162	383,365	521,697	635,903	436,545
綿繻子	英吉利	Satins (Coton.)	Angleterre	2,609,188	786,709	1,226,650	846,494	518,976
	其他諸國		Autres pays	1,737	7,427	39,501	8,904	6,682
	合計		Total	2,610,925	794,136	1,266,151	855,398	525,658
羊毛	濠太剌利	Laine.	Australie	595,546	805,079	380,674	247,306	169,452
	英領印度		Inde anglaise	73,467	155,201	33,875	36,728	32,222
	支那		Chine	184,880	134,053	119,288	57,594	32,479
	其他諸國		Autres pays	144,412	42,618	33,360	83,492	68,349
	合計		Total	998,305	1,136,951	567,197	425,120	302,502
毛絲	獨逸	Laine filée	Allemagne	1,013,317	879,598	488,716	465,074	367,077
	英吉利		Angleterre	97,166	67,256	55,896	46,564	36,177
	其他諸國		Autres pays	4,389	4,181	18,889	2,292	24,739
	合計		Total	1,114,872	951,035	563,501	513,930	427,993
羅紗	英吉利	Drap.	Angleterre	1,783,168	2,106,167	254,961	322,435	322,394
	獨逸		Allemagne	1,531,547	811,993	367,420	437,220	275,580
	其他諸國		Autres pays	92,436	32,882	18,889	41,753	42,443
	合計		Total	3,407,151	2,951,042	641,270	801,408	640,417
縮緬 呉呂	佛蘭西	Mousséline de laine.	France	5,676,796	3,484,357	2,932,170	2,070,708	2,197,596
	獨逸		Allemagne	454,045	92,705	194,656	128,388	198,496
	其他諸國		Autres pays	367,321	56,406	23,997	106,409	52,808
	合計		Total	6,498,162	3,633,468	3,150,823	2,305,505	2,448,900
フラヌル	獨逸	Flanelle.	Allemagne	1,742,027	836,355	241,954	1,245,594	914,613
	英吉利		Angleterre	249,677	124,153	57,247	141,276	139,353
	其他諸國		Autres pays	5,541	824	9,633	2,844	19,777
	合計		Total	1,997,245	961,332	308,834	1,389,714	1,073,743
毛繻子	英吉利	Satins	Angleterre	2,709,273	872,916	1,705,573	1,425,768	1,035,968
	獨逸		Allemagne	89,355	48,600	42,365	62,604	24,222
	佛蘭西		France	12,756	—	8,899	—	1,503
	其他諸國		Autres pays	1,713	225	2,659	733	874
	合計		Total	2,813,097	921,741	1,759,796	1,489,305	1,062,572
ブランケット	英吉利	Couverture de lit.	Angleterre	1,883,094	1,548,267	568,821	802,921	515,164
	其他諸國		Autres pays	49,389	21,158	3,987	8,102	12,809
	合計		Total	1,932,483	1,569,425	572,808	811,023	528,973

第六表 輸入重要品元價國別 (自明治二十五年至同二十九年) 續

TABLEAU N° 6.—*Valeur déclarée des principales marchandises importées par pays.*

(1892-1896.) (Suite.)

種類及國名 Catégorie des marchandises et pays de provenance.				明治二十九年 1896.	同二十八年 1895.	同二十七年 1894.	同二十六年 1893.	同二十五年 1892.
				圓 Yen.	圓 Yen.	圓 Yen.	圓 Yen.	圓 Yen.
板鐵	英吉利	Fer en plaque.	Angleterre	1,438,796	827,197	729,784	362,550	264,266
	白耳義		Belgique	170,343	180,361	120,351	67,622	43,621
	其他諸國		Autres pays	37,936	31,236	39,050	26,472	13,868
	合計		Total	1,647,075	1,038,794	889,185	456,644	321,755
道鋼及道鐵	英吉利	Rails. (Acier et fer.)	Angleterre	2,028,543	866,443	1,150,425	632,745	33,814
	北米合衆國		États-Unis	374,911	—	—	—	—
	獨逸		Allemagne	100,303	19,650	21,904	4,579	33,624
	白耳義		Belgique	87,262	39,488	26,841	29,784	—
	其他諸國		Autres pays	4,440	—	35	—	—
	合計		Total	2,595,459	925,581	1,200,205	667,108	67,438
條鐵及竿鐵	白耳義	Fer en barres.	Belgique	1,231,795	937,164	410,006	228,059	151,251
	英吉利		Angleterre	800,245	865,361	571,703	611,464	525,185
	獨逸		Allemagne	277,618	254,826	340,682	113,077	158,101
	其他諸國		Autres pays	50,047	28,333	16,643	23,187	37,165
	合計		Total	2,359,705	2,085,684	1,339,034	975,787	871,702
鐵釘	獨逸	Clous de fer.	Allemagne	938,970	1,065,856	1,017,318	545,465	565,314
	英吉利		Angleterre	147,100	109,307	159,181	180,040	157,373
	白耳義		Belgique	114,162	94,028	150,898	162,615	180,073
	其他諸國		Autres pays	242,288	10,216	6,253	310	3,702
	合計		Total	1,442,520	1,279,407	1,333,150	888,430	906,462
石油	北米合衆國	Pétrole.	États-Unis	5,282,909	3,039,255	4,079,352	2,599,581	2,530,740
	露西亞		Russie	1,013,127	1,217,980	1,055,980	1,801,460	797,658
	其他諸國		Autres pays	35,000	46,694	—	—	—
	合計		Total	6,331,036	4,303,929	5,135,332	4,401,041	3,328,398
紡績機	英吉利	Machines pour filature.	Angleterre	2,837,456	1,825,920	2,785,825	1,890,128	3,347,901
	獨逸		Allemagne	124,952	53,024	57,598	17,473	6,569
	其他諸國		Autres pays	29,953	17,251	14,898	4,412	154
	合計		Total	2,992,361	1,896,195	2,858,321	1,912,013	3,354,624
油糟	支那	Résidus de l'huile.	Chine	3,212,931	939,949	816,910	592,030	821,215
	其他諸國		Autres pays	7,669	6,079	5,285	7,863	3,437
	合計		Total	3,220,600	946,028	822,195	599,893	824,652
其他			Autres marchandises.	55,712,980	48,950,475	38,910,645	25,162,383	19,179,571
總計			Totaux	171,459,556	129,083,237	117,371,361	88,187,629	71,276,943

附言 明治二十六年以前ノ佛領印度ノ分ハ其他諸國ノ内ニ合算シアリテ區分シ難シ

NOTE. Les renseignements relatifs à la possession française de l'Inde des années antérieures à 1894 étant compris dans les chiffres des "Autres pays" il est impossible d'en faire la distinction.

第七表 輸出入貨幣金銀地金等 (自明治二十一年至同二十九年)

TABLEAU N° 7.—*Exportations et importations des monnaies et des lingots d'or et d'argent, etc.* (1888-1896.)

年次 Années.	北米合衆國 États Unis.	英吉利 Angleterre.	英領東印度 Indes orientales de la possession anglaise.	支那 Chine.	香港 Hong-Kong.	韓 Corée.	其他諸國 Autres pays.
	圓 Yen.	圓 Yen.	圓 Yen.	圓 Yen.	圓 Yen.	圓 Yen.	圓 Yen.
輸出 Exportations.							
明治二十九年 1896	281,764	825,155	8,802,036	108,629	376,917	282,811	921,179
同 二十八年 1895	345	2,791,778	18,341,615	1,241,153	3,135,596	1,360,800	450,412
同 二十七年 1894	52,650	3,146,790	25,697,585	3,780,119	1,061,387	531,214	109,416
同 二十六年 1893	58,616	1,613,234	3,755,717	4,611,915	2,116,457	85,280	47,969
同 二十五年 1892	491,613	7,323,283	5,745	1,540,009	201,676	120,614	46,863
同 二十四年 1891	54,291	164,916	936,062	208,750	10,931	53,038	24,916
同 二十三年 1890	4,894	1,666,672	11,409,928	432,199	120,500	68,899	75,429
同 二十二年 1889	85,242	197,037	3,567,000	1,040,388	246,160	45,342	7,360
同 二十一年 1888	58,952	344,807	5,159,700	2,104,759		112,182	53,044
輸入 Importations.							
明治二十九年 1896	5,842,131	25,239,100	511,207	3,540,992	1,658,650	913,178	1,337,550
同 二十八年 1895	483,780	1,593,722	1,316,243	70,685	304,500	1,615,248	480,886
同 二十七年 1894	9,113,755	14,688,479	400,000	1,273,617	488,431	682,430	136,941
同 二十六年 1893	2,667,310	6,486,310	3,500	246,587	1,110,823	561,761	10,196
同 二十五年 1892	4,572,780	14,297,791	1,231,421	1,830,553	539,400	403,512	3,300
同 二十四年 1891	1,629,496	6,569,272	1,441,000	3,495,628	252,203	299,851	1,081
同 二十三年 1890	454,677	196,383	—	177,621	2,600	369,126	—
同 二十二年 1889	6,613,342	6,326,901	50,000	160,020	110,600	910,592	1,790
同 二十一年 1888	4,893,037	1,252,484	—	1,821,511		1,246,474	18,986

總計 Totaux.	輸出入超過 Excédents de l'exportation ou de l'importation.	種類別 Répartition par catégories 金貨及地金 Monnaies et lingots d'or.	銀貨及地銀 Monnaies et lingots d'argent.	紙幣 Papier-monnaie.	總計 Totaux.	Années.
圓 Yen.	圓 Yen.	圓 Yen.	圓 Yen.	圓 Yen.	圓 Yen.	
11,598,884	—	1,996,576	9,602,308	675,410	12,274,294	**Exportations.** 1896.
27,301,699	21,427,535	2,791,952	24,509,747	425,088	27,726,787	1895.
34,679,111	7,595,458	3,547,138	30,831,973	299,903	34,679,014	1894.
12,289,188	1,102,701	2,302,678	9,986,510	301,312	12,590,500	1893.
9,729,753	—	8,544,523	1,185,230	225,746	9,955,499	1892.
1,452,964	—	230,446	1,222,518	426,181	1,881,145	1891.
13,778,531	12,577,924	1,687,625	12,090,926	412,522	14,191,053	1890.
5,188,529	—	268,010	4,920,519	118,966	5,307,495	1889.
7,883,444	—	450,285	7,383,159	111,050	7,944,494	1888.
39,142,208	27,543,324	10,217,458	28,924,750	3,034,518	42,176,726	**Importations.** 1896.
5,674,164	—	1,029,912	4,844,252	848,121	6,722,285	1895.
26,783,653	—	555,966	26,227,687	1,585,266	28,368,919	1894.
11,186,487	—	496,730	10,689,757	104,795	11,291,282	1893.
22,883,757	13,154,004	395,493	22,488,264	169,400	23,053,157	1892.
13,888,526	12,435,562	283,144	13,605,382	170,522	14,059,048	1891.
1,200,607	—	360,243	840,364	212,253	1,412,860	1890.
14,172,245	8,984,716	749,923	13,423,322	41,830	14,215,075	1889.
8,782,492	899,048	1,203,253	7,529,239	61,872	8,794,364	1888.

附言 表中金貨ハ總テ銀貨價格ニ換算セリ 本表ノ國別及輸出入超過ハ紙幣ヲ控除シタルモノヲ掲ク

NOTE. Pour les monnaies d'or on indique la valeur convertie en monnaies d'argent.

Dans les chiffres des exportations et des importations classées par pays et des excédents n'est pas compris le papier-monnaie.

第八表 臺灣輸出入品元價國別 (明治二十九年)

TABLEAU N° 8.—*Valeur déclarée des exportations et des importations de l'île de Taiwan par pays.* (1896)

國名 Pays de destination ou de provenance.	淡水 Tamsui.	安平 Anping.	基隆 Kiilong. (Keelung.)	打狗 Taku. (Takow.)	鹿港 Rokko. (Lukong.)	雞港 Kiuko. (Kiukong.)	合計 Total.
	圓 Yen.	圓 Yen.	圓 Yen.	圓 Yen.	圓 Yen.	圓 Yen.	圓 Yen.
輸出 Exportations.							
支那 Chine	5,699,432	1,721,367	16,522	251,643	850,253	136,358	8,675,575
香港 Hong-Kong	1,849,665	594,252	—	—	10,252	—	2,454,169
北米合衆國 États-Unis	265,122	—	—	—	—	—	265,122
其他諸國 Autres pays	814	—	—	—	—	—	814
總計 Total	7,815,033	2,315,619	16,522	251,643	860,505	136,358	(*)11,402,226
輸入 Importations.							
支那 Chine	1,715,572	1,295,979	173,108	220,315	517,934	162,483	4,094,391
英領印度 Inde anglaise	37,600	397,230	—	167,832	2,266	20	604,958
佛領印度 Posession française de l'Inde	438,938	3,582	—	—	15	—	442,535
香港 Hong-Kong	234,950	46,779	489	8	2,696	5,491	290,613
暹羅 Siam	68,074	—	—	—	—	—	68,074
韓國 Corée	38,854	3,546	—	20	—	—	42,420
露領亞細亞 Possession russe de l'Asie	30,000	300	125	3,856	5,475	942	40,698
比律賓諸島 Iles Philippines	13,171	4,580	—	—	—	—	17,751
英吉利 Angleterre	835,766	276,381	23,632	1,566	2,631	351	1,146,327
獨逸 Allemagne	120,590	91,616	—	1,019	—	—	223,225
佛蘭西 France	2,564	5,204	—	—	—	—	7,768
白耳義 Belgique	1,791	1,562	—	—	—	—	3,353
瑞西 Suisse	1,118	2,153	—	—	—	—	3,271
西班牙 Espagne	121	1,236	—	—	—	—	1,357
其他歐洲諸國 Autres pays de l'Europe	300	1,057	—	—	—	—	1,357
北米合衆國 États-Unis	360,621	159,592	5,312	23,427	45,142	295	594,390
英領亞米利加 Possession anglaise de l'Amérique	123	—	—	—	—	—	123
濠太剌利 Australie	58,540	153	—	—	—	—	58,693
其他諸國 Autres pays	910,759	66,731	117	4,382	7,183	525	989,697
總計 Total	4,879,452	2,357,682	208,783	431,425	583,542	170,117	8,631,001

(*) 內各國別ニ區分シ難キ船用品價額六千五百四十六圓ヲ算入ス

(*) Y compris 6,546 *yen* dont il est impossible de faire la distinction par pays.

第九表 臺灣輸出入品元價種類別 (明治二十九年)

TABLEAU N° 9.—*Valeur déclarée des exportations et des importations de l'île de Taiwan classées par catégories des marchandises.* (1896.)

種類及國名 Désignation des marchandises et des pays de destination ou de provenance.				明治二十九年 1896.
				圓 Yen.
輸出 Exportations.				
米	支那	Riz.	Chine	913,292
赤砂糖	支那	Sucre brun.	Chine	1,077,611
	香港		Hong-Kong	15,786
	其他		Autres pays	142
	合計		Total	1,093,539
白砂糖	支那	Sucre blanc.	Chine	373,288
	香港		Hong-Kong	62,595
	其他		Autres pays	38
	合計		Total	435,921
肉龍眼	支那	Lung-ngnans avec le noyau.	Chine	86,662
	香港		Hong-Kong	57,410
	合計		Total	144,072
乾龍眼	支那	Lung-ngnans secs.	Chine	108,463
	香港		Hong-Kong	16,776
	合計		Total	125,239
紅茶	支那	Thé noir.	Chine	5,558,308
	北米合衆國		États-Unis	265,122
	其他		Autres pays	30,589
	合計		Total	5,854,019

第九表 臺灣輸出入品元價種類別 (明治二十九年) 續

TABLEAU N° 9.—*Valeur déclarée des exportations et des importations de l'ile de Taiwan classées par catégories des marchandises.* (1896.) (Suite.)

種類及國名 Désignation des marchandises et des pays de destination ou de provenance.				明治二十九年 1896.
				圓 Yen.
輸出 Exportations.				
樟腦	支那	Camphre raffiné	Chine	35,583
	香港		Hong-Kong	2,212,347
	合計		Total	2,247,930
其他			Autres marchandises	489,994
總計			Totaux	11,304,006
輸入 Importations.				
米	支那	Riz.	Chine	278,377
	香港		Hong-Kong	9,169
	佛領印度		Possession française de l'Inde	402,800
	暹羅		Siam	64,687
	其他		Autres pays	10,801
	合計		Total	765,884
麥粉	支那	Farine de blé.	Chine	3,135
	北米合衆國		États-Unis	215,323
	其他		Autres pays	441
	合計		Total	218,899
麥酒	香港	Bière.	Hong-Kong	6,698
	英吉利		Angleterre	2,734
	獨逸		Allemagne	127,822
	其他		Autres pays	1,307
	合計		Total	138,561
刻烟草	支那	Tabacs coupés.	Chine	361,788
	英吉利		Angleterre	39,245
	北米合衆國		États-Unis	2,703
	其他		Autres pays	8,215
	合計		Total	411,951
人參	支那	Ginseng.	Chine	23,168
	韓		Corée	42,420
	北米合衆國		États-Unis	39,730
	其他		Autres pays	4,998
	合計		Total	110,316
阿片	支那	Opium.	Chine	49,385
	英領印度		Inde anglaise	554,046
	其他		Autres pays	561,425
	合計		Total	1,164,856
石油	露領亞細亞	Pétrole.	Possession russe de l'Asie	40,697
	北米合衆國		États-Unis	316,455
	其他		Autres pays	13,519
	合計		Total	370,671
生金巾	英吉利	Toile de Coton	Angleterre	220,900
	其他		Autres pays	15
	合計		Total	220,915
其他			Autres marchandises	5,218,050
總計			Totaux	8,620,053

第十表 臺灣輸出入金銀價額國別及港別 (明治二十九年)

TABLEAU N° 10.—*Valeur déclarée des exportations et des importations des monnaies et de lingots d'or et d'argent en Taiwan par port.* (1896.)

種別 Désignation.	支那 Chine.	香港 Hong-Kong.	合計 Total.	淡水港 Tamsui.	安平港 Anping	打狗港 Takow.	合計 Total.
	圓 Yen.	圓 Yen.	圓 Yen.	圓 Yen.	圓 Yen.	圓 Yen.	圓 Yen.
輸出 Exportations.							
金地金 Lingots d'or.	1,626	3,992	5,618	5,618	—	—	5,618
銀貨 Monnaies d'argent.	155,417	50,242	205,659	30,230	175,429	—	205,659
合計 Total.	157,043	54,234	211,277	35,848	175,429	—	211,277
紙幣 Papier-monnaie.	311,995	1,554,305	1,866,300	1,725,124	141,176	—	1,866,300
總計 Totaux.	469,038	1,608,539	2,077,577	1,760,972	316,605	—	2,077,577
輸入 Importations.							
金地金 Lingots d'or.	7,507	—	7,507	5,256	2,251	—	7,507
銀貨 Monnaies d'argent.	4,248,800	1,145,100	5,393,900	3,888,000	1,395,900	110,000	5,393,900
合計 Total.	4,256 307	1,145,100	5,401,407	3,893,256	1,398,151	110,000	5,401,407
紙幣 Papier-monnaie.	10,100	3,000	13,100	6,000	7,100	—	13,100
總計 Totaux.	4,266,407	1,148,100	5,414,507	3,899,256	1,405,251	110,000	5,414,507

第十一表 外國爲換相場 (自明治二十年 至同二十九年)

TABLEAU N° 11.—*Cours du change sur l'étranger.* (1887-1896.)

年次 Années.	桑港及紐育 San-Francisco et New-York.	倫敦 Londres.	巴里 Paris.	伯林 Berlin.	上海 Shang-Hai.	香港 Hong-Kong.
	弗仙 $ c.	志片 Sh. p.	法錢 F. c.	麻布 Mos. pf.	兩錢 T. C.	弗仙 $ c.
明治二十九年 1896.	52 75	2.02.0	2.73	2.21	72.17	99.72
同 二十八年 1895.	51.21	2.01.3	2.65	2.14	71.55	99.24
同 二十七年 1894.	50 79	2.01.2	2 63	2.12	72.49	99.66
同 二十六年 1893.	62.12	2.06.7	3.22	2.59	71.93	100.10
同 二十五年 1892.	69.84	2.10.5	3.63	2.91	72.77	100.79
同 二十四年 1891.	78.01	3.02.6	4.06	3.25	72.66	100.77
同 二十三年 1890.	82.12	3.04.5	4.26	3.40	72.26	100.31
同 二十二年 1889.	75.28	3.01.1	3.90	3.12	72.75	100.74
同 二十一年 1888.	74.24	3.01.0	3.87	3.08	72.30	100.35
同 二十年 1887.	76.26	3.02.0	4.00	3.19	71.80	100.10

附言 本表相場ハ橫濱ニ於ケル海外各地ヘ著拂爲換手形ノ時價ニシテ倫敦、巴里、伯林ハ我銀貨一圓桑港、紐育、上海及香港ハ同百圓ニ對スル平均相場ヲ示ス

NOTE. Ce tableau indique les cours moyens de change (payable à vue) à Yokohama sur les diverses villes étrangères pour 1 yen d'argent sur Londres, Paris et Berlin et pour 100 yen sur San-Francisco, New-York, Shang-Hai et Hong-Kong.

第十二表 內國 都邑 物價 (自明治二十七年至同二十九年)

TABLEAU N° 12.—*Prix courants des principales marchandises dans les grandes villes.* (1894-1896.)

種類 Désignation des marchandises.		元位 Unité.	明治二十九年 1896. 東京 Tokio.	大阪 Osaka.	長崎 Nagasaki.	函館 Hakodate.	全國都邑平均 Moyennes générales des grandes villes.	東京 Tokio.	同二十八年 1895. 大阪 Osaka.	長崎 Nagasaki.	函館 Hakodate.	全國都邑平均 Moyennes générales des grandes villes.	同二十七年 1894. 東京 Tokio.	大阪 Osaka.	長崎 Nagasaki.	函館 Hakodate.	全國都邑平均 Moyennes générales des grandes villes.	Désignation des marchandises.	Unités.
			圓 錢 Yen. Sen.	圓 錢 Yen. Sen.	圓 錢 Yen. Sen.	圓 錢 Yen. Sen.	圓 錢 Yen. Sen.	圓 錢 Yen. Sen.	圓 錢 Yen. Sen.	圓 錢 Yen. Sen.	圓 錢 Yen. Sen.	圓 錢 Yen. Sen.	圓 錢 Yen. Sen.	圓 錢 Yen. Sen.	圓 錢 Yen. Sen.	圓 錢 Yen. Sen.	圓 錢 Yen. Sen.		
米	Riz	壹石ニ付	10.19	9.73	9.25	9.83	9.32	8.63	8.84	8.75	8.79	8.21	8.93	8.51	8.24	8.51	8.24	Riz.	Par *koku*.
大麥	Orge	〃	2.99	3.25	2.98	4.13	3.70	3.51	4.13	4.11	4.46	3.80	3.72	3.73	4.26	4.21	3.75	Orge.	〃 〃
裸麥	Seigle	〃	5.20	4.55	4.23	—	4.79	4.51	5.54	5.11	—	4.70	5.34	4.89	5.11	—	4.74	Seigle.	〃 〃
小麥	Froment	〃	5.99	6.01	6.96	5.60	6.22	4.60	5.88	5.55	6.40	5.30	5.58	5.28	5.62	6.13	5.32	Froment.	〃 〃
大豆	Pois	〃	6.29	6.23	5.90	5.83	6.44	5.81	5.89	5.70	5.90	5.87	5.90	5.66	5.34	4.49	5.67	Pois.	〃 〃
食鹽	Sel	〃	2.47	3.68	1.63	1.56	2.53	1.09	0.99	1.16	0.99	1.39	0.81	0.74	1.08	0.98	1.20	Sel.	〃 〃
醬油	Soy ou sauce japonaise	〃	11.09	9.68	6.70	14.85	10.88	10.72	8.25	10.38	14.75	9.57	10.78	9.34	8.48	13.43	9.13	Soy ou sauce japonaise.	〃 〃
清酒	*Sake* commun ou vin de riz	〃	13.93	26.75	30.68	28.44	19.87	19.92	24.88	23.50	22.88	1.723	16.58	19.50	19.36	20.88	15.32	*Sake* commun ou vin de riz.	〃 〃
茶	Thé	百斤ニ付	27.77	13.50	51.75	44.00	30.20	28.13	12.28	40.00	43.00	30.26	27.25	9.33	40.00	42.00	30.02	Thé.	Par 100 *kin*.
葉烟草	Tabac en feuille	〃	12.35	21.25	20.45	—	13.92	23.75	28.63	23.50	—	14.20	20.63	37.25	22.75	—	12.71	Tabac en feuille.	〃 〃 〃
刻烟草	Tabac coupé	〃	12.35	28.25	50.63	35.00	26.20	31.75	73.25	43.50	34.13	26.55	25.75	100.00	43.25	32.00	26.24	Tabac coupé.	〃 〃 〃
鰹節	Bonitos	壹貫目ニ付	2.38	3.78	2.25	2.93	2.67	2.66	3.78	1.63	3.00	2.38	1.76	2.90	1.55	2.80	1.82	Bonitos.	Par *kwan*.
牛肉	Viande de bœuf	百斤ニ付	15.75	12.10	10.22	30.00	14.55	13.75	13.60	13.25	28.00	12.72	11.63	9.35	10.00	28.00	11.56	Viande de bœuf.	Par 100 *kin*.
和白砂糖	Sucre blanc japonais	〃	8.32	8.15	—	10.78	11.08	7.44	8.00	—	13.39	10.35	8.04	8.85	—	13.25	10.77	Sucre blanc japonais.	〃 〃 〃
洋白砂糖	Id. étranger	〃	8.92	8.91	9.08	11.50	9.74	9.08	8.95	9.28	9.25	9.37	9.06	9.16	9.23	9.00	9.71	Id, étranger.	〃 〃 〃
和赤砂糖	Sucre brun japonais	〃	8.00	7.89	—	7.71	7.79	6.98	6.65	6.90	11.18	7.29	7.75	7.76	6.80	11.00	7.38	Sucre brun japonais.	〃 〃 〃
洋赤砂糖	Id. étranger	〃	4.46	5.30	7.08	—	6.44	3.62	4.68	6.38	8.15	5.81	4.72	5.48	6.33	7.88	6.41	Id. étranger.	〃 〃 〃
和繰綿	Coton brut japonais	〃	22.78	24.78	—	19.88	22.17	21.78	21.86	20.50	—	20.37	20.40	19.63	20.25	—	19.28	Coton brut japonais.	〃 〃 〃
洋繰綿	Id. étranger	〃	22.04	21.35	20.39	—	21.73	20.25	22.95	18.75	—	19.68	18.88	23.53	17.83	—	19.41	Id. étranger.	〃 〃 〃
和綿絲	Coton filé japonais	〃	30.63	30.81	31.30	—	29.98	28.62	31.80	30.75	50.48	31.54	28.97	29.13	28.50	49.00	29.20	Coton filé japonais.	〃 〃 〃
洋綿絲	Id. étranger	〃	38.63	40.95	47.30	—	35.53	38.92	41.58	32.50	48.88	37.84	39.15	46.25	31.75	48.00	37.43	Id. étranger.	〃 〃 〃
晒木綿	Coton blanchi	壹反ニ付	0.28	0.43	0.43	0.26	0.33	0.30	0.28	0.36	0.33	0.30	0.25	0.20	0.33	0.25	0.30	Coton blanchi.	Par pièce.
生金巾	Toile de coton	〃	0.32	0.40	0.30	0.23	0.37	0.38	0.38	0.36	0.35	0.37	0.38	0.36	0.27	0.33	0.34	Toile de coton.	〃 〃
晒金巾	Toile blanche	〃	0.34	0.37	0.65	0.36	0.40	0.39	0.38	0.39	0.39	0.39	0.39	0.57	0.29	1.35	0.37	Toile blanche.	〃 〃
生絲 上等	Soies grèges. Qualité supérieure	百斤ニ付	795.00	662.50	730.00	600.00	684.56	705.83	840.00	745.00	—	749.77	747.50	695.00	713.75	—	685.32	Qualité supérieure	Par 100 *kin*.
生絲 中等	Id. moyenne	〃	732.50	622.50	687.00	560.00	691.88	640.31	629.00	705.00	—	691.44	727.50	597.50	653.75	—	629.35	Id. moyenne (Soies grèges.)	〃 〃 〃
生絲 下等	Id. inférieure	〃	689.25	592.50	645.00	500.00	584.78	599.31	297.50	655.00	—	620.29	707.50	—	567.50	—	557.02	Id. inférieure (Soies grèges.)	〃 〃 〃

第十二表 內國

TABLEAU N° 12.—*Prix courants des principales*

種類 Désignation des marchandises.		元位 Unités.	二十九年明治 1896. 東京 Tokio.	大阪 Osaka.	長崎 Nagasaki.	函館 Hakodate.	全國都邑平均 Moyennes générales des grandes villes.	東京 Tokio.
			圓錢 Yen. Sen.	圓錢 Yen. Sen.	圓錢 Yen. Sen.	圓錢 Yen. Sen.	圓錢 Yen. Sen.	圓錢 Yen. Sen.
花色絹	Tissus de soie dit *hanairo*.	壹反=付 Par pièce.	4.02	5.18	4.99	2.88	2.78	4.22
海氣	Taffetas(*Kaiki.*)	〃 〃 〃	6.56	5.63	5.08	3.13	3.92	3.94
麻	Lin	百斤=付 Par 100 *kin.*	29.55	31.00	31.75	26.50	28.86	33.24
藍玉	Indigo sec	壹貫目=付 Par *kwan.*	2.03	1.09	0.91	1.55	1.31	1.95
和鐵	Fer japonais	〃 〃 〃	0.37	0.34	0.37	0.47	0.41	0.35
洋鐵	Fer européen	〃 〃 〃	0.25	0.24	0.12	0.30	0.30	0.24
松尺〆二間	Bois de pin (de 1 *shaku* carré ayant une longueur de 2 *ken.*)	壹本=付 Par pièce.	4.36	3.13	2.45	1.68	3.23	3.40
杉尺〆二間	Cyprès japonais(id.)	〃 〃 〃	4.10	2.90	4.13	1.86	3.54	2.39
松六分板	Planches de pin (épais de 6 *bu.*)	壹坪=付 Par *tsubo.*	0.67	0.53	—	—	0.57	0.54
杉四分板	Id. de cyprès(id. de 4 *bu.*)	〃 〃 〃	0.52	0.52	0.48	0.45	0.52	0.39
水油	Huile à brûler	壹石=付 Par *koku.*	29.76	25.78	29.50	34.19	29.56	27.08
石油	Pétrole	壹函=付 Par caisse.	2.20	2.28	2.39	2.44	2.39	2.23
石炭	Charbon de terre	壹噸=付 Par tonne.	5.93	5.50	3.44	6.50	5.39	7.05
薪	Bois à brûler	拾貫目=付 Par 10 *kwan.*	0.22	0.33	0.16	0.11	0.20	0.20
炭	Charbon de bois	〃 〃 〃 〃	1.10	1.39	0.59	0.61	0.65	0.89
美濃紙	Papier japonais dit *mino*	拾帖=付 Par 480 feuilles.	0.86	1.19	0.81	1.13	0.93	0.96
半紙	Id. dit *hanshi*	〃 Par 200 feuilles	0.19	0.43	0.20	0.25	0.24	0.21
肥料(乾鰯)	Engrais. (Sardines séchées.)	拾貫目=付 Par 10 *kwan.*	2.25	5.00	2.30	—	2.77	1.64
肥料(鯡搾粕)	Engrais.(Résidus de hareng.)	〃 〃 〃 〃	2.98	3.12	—	2.67	2.68	2.48
肥料(菜種油粕)	Engrais. (Résidus de l'huile de graines.)	〃 〃 〃 〃	1.79	1.70	1.61	—	1.85	1.71

附言 本表ハ總テ中品ヲ標準トシ(生絲ヲ除ク)三月六月九月十二月ノ見通シ卸シ相場ノ平均ヲ掲ク但シ地方ニ依リ同物品ニシテ甚シキ高低アルハ其品位ノ同等ナラザルニ由ル

都邑物價 (自明治二十七年至同二十九年) 續

marchandises dans les grandes villes. (1894-1896.) (Suite.)

同二十八年 1895. 大阪 Osaka.	長崎 Nagasaki.	函館 Hakodate.	全國都邑平均 Moyennes générales des grandes villes.	同二十七年 1894. 東京 Tokio.	大阪 Osaka.	長崎 Nagasaki.	函館 Hakodate.	全國都邑平均 Moyennes générales des grandes villes.	Désignation des marchandises.	Unités.
圓錢 Yen. Sen.	圓錢 Yen. Sen.	圓錢 Yen. Sen.	圓錢 Yen. Sen.	圓錢 Yen. Sen.	圓錢 Yen. Sen.	圓錢 Yen. Sen.	圓錢 Yen. Sen.	圓錢 Yen. Sen.		
3.60	2.93	2.95	2.68	3.03	3.19	2.86	2.80	2.89	Tissus de soie dit *hanairo.*	Par pièce.
4.05	3.55	3.21	3.67	3.25	3.24	3.39	3.00	3.05	Taffetas(*Kaiki.*)	〃 〃
23.13	23.25	24.59	25.12	26.00	29.68	23.25	24.00	23.41	Lin.	Par 100 *kin.*
0.81	1.50	1.38	1.02	1.38	3.65	1.50	1.20	1.27	Indigo sec.	Par *kwan*
0.38	0.32	0.33	0.38	0.37	0.29	0.29	0.28	0.33	Fer japonais.	〃 〃
0.23	0.26	0.28	0.29	0.25	0.23	0.25	0.25	0.29	Fer européen.	〃 〃
2.96	1.46	1.93	2.52	2.88	1.94	1.50	1.85	2.10	Bois de pin.	Par pièce.
2.65	1.86	1.64	2.75	2.66	1.68	1.20	1.60	2.30	Cyprès japonais.	〃 〃
0.60	0.53	1.25	0.49	0.42	0.46	0.50	1.08	0.43	Planches de pin.	Par *tsubo.*
0.52	0.48	0.31	0.42	0.26	0.34	0.40	0.25	0.35	Id. de cyprès.	〃 〃
24.70	21.75	20.13	27.10	23.85	22.38	25.00	27.28	24.10	Huile à brûler.	Par *koku.*
2.38	2.33	2.44	2.38	1.77	1.87	1.87	1.98	1.95	Pétrole.	Par caisse.
5.78	3.55	6.25	4.90	6.80	5.76	3.73	5.90	4.92	Charbon de terre.	Par tonne.
0.17	0.20	0.23	0.17	0.19	0.13	0.20	0.17	0.14	Bois à brûler.	Par 10 *kwan.*
0.97	0.51	0.69	0.54	0.51	0.72	0.44	0.55	0.45	Charbon de bois.	〃 〃 〃
1.33	0.68	1.16	0.84	0.80	1.15	0.65	0.97	0.77	Papier japonais dit *mino.*	Par 480 feuilles.
0.44	0.23	0.28	0.25	0.17	0.41	0.20	0.26	0.20	Id. dit *hanshi.*	Par 200 feuilles.
2.38	2.16	—	2.26	2.02	2.88	2.10	—	2.20	Engrais (Sardines séchées.	Par 10 *kwan.*
2.53	—	2.33	2.43	2.29	2.29	—	2.06	2.25	Engrais(Résidus de hareng.)	〃 〃 〃
1.45	1.36	—	1.56	1.59	1.31	1.35	—	1.60	Engrais (Résidus de l'huile de graines.)	〃 〃 〃

Note. Ce tableau indique les prix moyens des marchandises de qualité moyenne (Ex. les soies grèges) établis d'après les prix courants des mois de mars, juin, septembre, et décembre. La différence assez considérable qu'on trouve dans la valeur de même marchandise pour certaines localités provient de la différence de qualités.

第四 郵便及電信
IV. POSTES ET TÉLÉGRAPHES.

第一表 郵便電信局
Tableau n° 1.—*Nombre des bureaux des postes et télégraphes.*—

區別 Grandes divisions.			郵便電信局 Bureaux mixtes de postes et télégraphes.	郵便局 Bureaux de postes.	郵便受取所 Succursales des bureaux de postes.	電信局 Bureaux de télégraphes.	電信取扱所 Succursales des bureaux de télégraphes.	郵便函及私書函 Boites de postes publiques et privées.
本州	中區	central	334	875	195	15	68	15,404
	北區	septentrional	179	526	50	3	16	4,637
	西區	occidental	185	661	190	11	15	9,402
	計	Total	698	2,062	435	29	99	29,443
四國區		Shikoku	54	190	34	1	1	2,337
九州區		Kiushiu	139	423	56	5	3	3,507
北海道區		Hokkaido ou Yezo	73	86	10	2	9	695
在外國		Pays étrangers (1)	1	9	—	—	—	101
總計		Totaux (1896/97)	965	2,770	535	37	112	(a) 36,184
明治二十八年度		1895/96	648	3,076	523	41	96	(a) 35,023
同 二十七年度		1894/95	638	3,080	535	42	80	(a) 34,344
同 二十六年度		1893/94	590	3,128	563	46	80	(a) 33,300
同 二十五年		1892	535	3,169	554	32	64	(a) 31,900
同 二十四年		1891	340	3,356	544	41	55	(a) 27,710

附言. 明治二十五年以前電信局及電信取扱所ハ年度末其他ハ十二月三十一日ノ調ナリ又郵便電信局及郵便局職員二十五年以前ハ三等局ノ調ノ調ク　臺灣ノ事實ハ調ナシ全次表亦ナシ查

(1) ハ韓支那ニ在ル本邦郵便電信局等ナリ

(a) 鐵道車汽船中ニ在ル郵便函ヲ算入ス

第二表 郵便線路及
Tableau n° 2.—*Longueur des voies postales.*—

區別 Grandes divisions.			郵便線路 Longueur des voies postales. 陸路 Voies territoriales.	鐵道 Voies ferrées.	川路 Voies fluviales.	海路 Voies maritimes.	書狀 Lettres.	葉書 Cartes postales.
			里 Ri.	哩 Milles anglais.	里 Ri marins.	里 Ri marins.		
本州	中區	central	3,426.40	1,118.50	—	—	56,218,244	131,532,835
	北區	septentrional	2,354.76	425.85	—	—	14,546,877	22,889,319
	西區	occidental	2,624.07	342.89	—	—	28,524,697	73,581,969
	計	Total	8,405.23	1,887.24	—	—	99,289,818	228,004,173
四國區		Shikoku	784.78	31.11	—	—	4,582,915	9,241,774
九州區		Kiushiu	1,718.60	238.32	—	—	13,537,525	19,487,997
北海道區		Hokkaido ou Yezo	860.58	232.68	—	—	4,941,274	6,127,371
總計		Totaux (1896/97.)	11,769.19	2,389.35	178.76	25,527.74	122,351,532	262,861,315
明治二十八年度		1895/96	11,577.21	2,238.92	178.76	24,271.24	109,400,947	228,502,113
同 二十七年度		1894/95	11,676.32	2,004.86	178.76	24,512.34	94,453,653	190,691,321
同 二十六年度		1893/94	11,759.92	1,861.66	178.76	23,639.64	80,604,213	158,146,818
同 二十五年度		1892/93	11,543.57	1,794.09	139.52	16,646.83	72,122,027	133,260,175
同 二十四年度		1891/92	11,314.70	1,692.58	139.38	14,145.77	67,702,057	112,781,809

(1) 明治二十五年十月一日實施ヤリ

及電信
TÉLÉGRAPHES.

所及職員 (明治三十年三月三十一日)
Personnel qu'ils emploient. (Au 31 mars 1897.)

郵便及電信局職員 Personnel des bureaux des postes et télégraphes. 郵便電信局 Bureaux mixtes des postes et télégraphes. 役員 Employés.	郵便電信局 Bureaux mixtes des postes et télégraphes. 集配人 Estafettes.	郵便局 Bureaux de postes. 役員 Employés.	郵便局 Bureaux de postes. 集配人 Estafettes.	電信局 Bureaux de télégraphes. 役員 Employés.	電信局 Bureaux de télégraphes. 集配人 Estafettes.	Grandes divisions.
4,028	3,403	2,035	2,639	52	40	central
1,617	1,196	1,164	1,420	10	9	septentrional
2,508	1,770	1,515	1,865	27	14	occidental
8,153	6,369	4,714	5,924	89	63	Total.
480	389	399	537	4	3	Shikoku.
1,375	1,112	926	1,128	20	17	Kiushiu.
662	495	169	218	12	6	Hokkaido ou Yezo.
14	8	33	17	—	—	Pays étrangers.
10,684	8,373	6,241	7,824	125	89	Totaux (1896/97.)
8,389	6,591	6,914	8,573	147	110	1895/96.
7,872	6,510	6,861	8,502	153	93	1894/95.
7,393	6,116	6,908	8,225	154	118	1893/94.
5,052	2,926	3,291	13	136	116	1892.
3,804	2,377	3,410	14	134	104	1891.

Note. Le nombre des bureaux de télégraphes et des succursales des années antérieures à 1893/94 est relevé à la fin de chaque année fiscale, c'est-à-dire au 31 mars. Les chiffres des autres rubriques de ces années sont relevés au 31 décembre. Dans le personnel des bureaux des postes et télégraphes et des bureaux de postes des années antérieures à 1893/94 ne sont pas compris les renseignements relatifs aux 3e bureaux. Dans les chiffres indiqués dans les tableaux n° 1 et n° 2 ne sont pas compris les renseignements relatifs à l'Iles de Taiwan. (1) Comprend les bureaux des postes et télégraphes en Chine et en Corée. (a) Y compris les boites postales placées dans les wagons des chemins de fer ou sur les navires à vapeur.

內外國發信郵便物 (明治二十九年度)
Objets postaux intérieurs et internationaux expédiés. (1896/97.)

郵便物 Nombre des objets postaux expédiés. 新聞及雜誌 Journaux et brochures.	書籍類 Livres.	見本其他 Échantillons, etc.	免料 Objets en franchise.	書留 Objets recommandés.	(1) 小包 Colis.	合計 Total.	人口一ニ付發出郵便物 Objets expédiés par habitant.	Grandes divisions.
56,589,217	4,360,519	597,456	8,082,684	1,940,135	1,266,222	260,587,362	15.30	central
8,187,064	367,543	50,596	2,044,099	808,835	303,620	49,197,953	7.65	septentrional
14,683,697	1,358,463	198,391	5,707,692	1,320,288	850,018	126,225,221	12.91	occidental
79,459,978	6,086,531	846,443	15,834,475	4,069,258	2,419,860	436,010,536	13.12	Total.
1,932,127	100,596	12,444	699,504	190,994	73,217	16,233,571	5.57	Shikoku.
4,169,425	340,064	26,595	1,593,598	613,703	202,192	39,971,099	6.01	Kiushiu.
1,840,345	89,923	13,116	477,780	349,936	41,869	13,881,614	19.88	Hokkaido ou Yezo.
86,801,875	6,617,114	898,598	18,605,357	5,223,891	2,737,138	506,096,820	11.63	Totaux (1896/97.)
78,962,299	5,917,775	684,220	18,237,885	4,679,471	1,686,977	448,071,687	10.43	1895/96.
80,415,390	5,257,376	484,959	17,165,830	4,049,933	1,206,849	393,725,311	9.30	1894/95.
56,968,379	5,391,852	421,736	15,822,191	3,540,704	734,615	321,630,508	7.66	1893/94.
50,829,700	5,087,360	325,613	12,929,437	3,251,431	40,682	277,846,425	6.66	1892/93.
51,282,811	3,069,050	299,820	11,073,728	2,989,879	—	249,199,154	6.04	1891/92.

(1) Le transport des colis a été commencé au 1er octobre 1892.

第三表 外國發着郵便物 (明治二十九年度)

TABLEAU N° 3.—*Expédition et réception des objets postaux appartenant à la correspondance internationale.* (1896/97.)

國 Pays de destination ou de provenance.		發信 Expédition. 信書 Lettres.	出版物其他 Imprimés et autres.	書留 Objets recommandés.	合計 Total.	着信 Réception. 信書 Lettres.	出版物其他 Imprimés et autres.	書留 Objets recommandés.	合計 Total.
亞細亞	Asie.								
韓	Corée	641,498	581,945	5,219	1,228,662	651,755	123,604	13,973	789,332
支那	Chine	80,210	37,453	4,845	122,508	81,302	41,782	6,948	130,032
暹羅	Siam	1,443	1,144	85	2,672	1,573	494	185	2,252
露西亞	Russie	19,552	6,227	1,835	27,614	10,712	4,446	2,210	17,368
英領印度	Inde anglaise	14,599	5,746	677	21,022	17,641	11,414	1,626	30,681
英領殖民地	Colonies anglaises	51,675	21,762	3,443	76,830	69,459	25,480	6,558	101,497
西領殖民地	Colonies espagnoles	3,276	936	389	4,601	1,391	1,066	555	3,012
佛領殖民地	Colonies françaises	3,848	871	184	4,903	6,518	2,912	406	9,831
蘭領殖民地	Colonies hollandaises	1,599	1,014	47	2,660	1,183	351	337	1,871
葡領殖民地	Colonies portugaises	1,872	39	175	2,086	793	299	81	1,173
其他	Autres	572	208	84	864	143	26	92	261
合計	Total	820,144	657,345	16,983	1,494,472	842,465	211,874	32,971	1,087,310
亞弗利加	Afrique.								
埃及	Égypte	1,495	130	228	1,853	2,080	364	191	2,635
其他	Autres	871	312	146	1,329	858	26	114	998
合計	Total	2,366	442	374	3,182	2,938	390	305	3,633
歐羅巴	Europe.								
英吉利	Angleterre	96,135	67,600	11,683	175,418	134,394	173,810	9,524	317,728
獨逸	Allemagne	58,591	15,041	10,323	83,955	55,679	55,133	13,144	123,956
佛蘭西	France	33,631	15,899	4,615	54,145	38,025	57,434	4,519	99,978
伊太利	Italie	4,316	2,691	1,388	8,395	5,902	2,717	1,241	9,860
瑞西	Suisse	4,797	4,901	1,676	11,374	4,667	2,795	829	8,291
澳地利匈牙利	Autriche-Hongrie	4,381	2,015	1,596	7,992	4,992	2,639	1,263	8,894
露西亞	Russie	27,105	2,561	5,669	35,335	15,990	24,752	3,464	44,206
西班牙	Espagne	1,157	286	988	2,431	1,677	1,274	382	3,333
葡萄牙	Portugal	182	117	41	340	351	728	69	1,148
和蘭	Pays-Bas	2,756	1,287	313	4,356	2,782	2,873	211	5,866
白耳義	Belgique	1,716	789	316	2,812	2,665	3,328	371	6,364
瑞典	Suède	1,430	585	37	2,052	1,014	286	44	1,344
諾威	Norvège	1,560	247	152	1,959	2,236	806	34	3,076
丁抹	Danemark	1,703	247	168	2,108	1,820	611	78	2,509
伯爾加里	Bulgarie	65	143	41	249	2,873	130	53	3,056
其他	Autres	1,638	208	235	2,081	1,404	299	357	2,060
合計	Total	241,163	114,608	39,231	395,002	276,471	329,615	35,583	641,669
亞米利加	Amérique.								
北米合衆國	États-Unis	330,434	157,664	9,952	498,050	325,819	333,411	5,706	664,936
墨其西哥	Mexique	793	299	381	1,473	1,001	403	155	1,559
加拿太	Canada	20,081	10,426	824	40,331	27,690	12,025	929	40,644
佛領殖民地	Colonies françaises	858	351	—	1,209	—	13	73	86
其他	Autres	1,898	858	361	3,117	1,053	572	370	1,995
合計	Total	363,064	169,598	11,518	544,180	355,563	346,424	7,233	709,220
濠洲	Océanie.								
布哇	Hawaï	76,011	7,670	1,753	85,434	26,871	4,368	1,577	32,816
英領殖民地	Colonies anglaises	23,842	10,725	866	35,433	21,242	6,877	2,435	30,554
西領殖民地	Colonies espagnoles	559	13	49	621	1,898	975	50	2,923
佛領殖民地	Colonies françaises	247	39	11	297	1,898	65	41	2,004
蘭領殖民地	Colonies hollandaises	715	—	97	812	1,391	832	212	2,435
其他	Autres	65	39	5	109	663	205	2	873
合計	Total	101,439	18,486	2,781	122,706	53,963	13,325	4,317	71,605
總計	Totaux (1896/97.)	1,528,176	960,479	70,887	2,559,542	1,531,400	901,628	80,409	2,513,437
明治二十八年度	1895/96	1,250,769	761,293	69,672	2,081,734	1,640,069	732,737	85,944	2,458,750
同 二十七年度	1894/95	856,019	498,953	58,926	1,413,898	1,023,685	715,377	74,206	1,813,268
同 二十六年度	1893/94	767,195	333,320	54,822	1,155,337	829,517	703,521	50,471	1,583,509
同 二十五年度	1892/93	546,702	321,750	35,881	904,333	762,697	678,951	44,536	1,486,184
同 二十四年度	1891/92	472,209	334,152	33,528	839,889	606,671	468,806	41,020	1,116,497

第四表 內外國郵便沒書及遭難 (自明治二十四年度至同二十九年度)

TABLEAU N° 4.—*Nombre des objets postaux intérieurs et internationaux tombés en rebut ou spoliés, brulés, etc.* (1891/92-1896/97.)

年度 Années.		沒書 Lettres tombées en rebut. 內國信 Correspondance intérieure	外國信 Correspondance internationale 發信 expédiées et renvoyées.	着信 expédiées et reçues.	合計 Total.	遭難 Objets postaux 盜難 spoliés.	水火難 brulés ou mouillés.	其他 Autres.	合計 Total.
明治二十九年度	1896/97	90,800	4,681	5,603	101,084	1,587	1,861	6,731	10,179
同 二十八年度	1895/96	79,428	3,775	4,110	87,313	1,281	1,035	3,993	6,315
同 二十七年度	1894/95	62,117	3,190	3,298	68,605	511	4,211	9,340	14,062
同 二十六年度	1893/94	53,076	2,653	3,409	59,143	105	1,395	1,763	3,263
同 二十五年度	1892/93	47,404	1,909	4,566	53,879	198	3,270	3,088	6,556
同 二十四年度	1891/92	42,483	1,493	3,785	47,761	344	87	1,178	1,609

第五表 內國郵便爲換 (明治二十九年度)

TABLEAU N° 5.—*Mandats-poste internes.* (1896/97.)

區書別 Grandes divisions.		爲換取扱局所 Nombre des bureaux délivrant des mandats.	振出高 Mandats émis. 證書枚數 Nombre des mandats.	金額 Sommes.	爲換料 Droits perçus sur les mandats.	拂渡高 Mandats payés. 證書枚數 Nombre des mandats.	金額 Sommes.	拂渡濟通知料 Droits perçus sur les annonces de payements.	證書一枚ニ付金額 Moyennes par mandat. 振出 Mandats émis	拂渡 Mandats payés.
				Yen.	Yen.		Yen.	Yen.	Yen.	Yen.
本州 Nipon 中區	central	1,022	1,656,615	13,511,137	107,611	2,226,822	17,560,414	77	8.16	7.89
本州 Nipon 北區	septentrional.	537	777,566	7,435,857	59,652	572,609	6,155,989	94	9.56	10.75
本州 Nipon 西區	occidental	759	1,112,704	9,644,500	73,998	1,143,975	11,098,085	54	8.67	9.70
計	Total	2,318	3,546,885	30,591,497	241,261	3,943,406	34,814,488	225	8.62	8.83
四國區	Shikoku	197	218,679	1,950,283	15,543	204,756	2,060,706	8	8.92	10.06
九州區	Kiushiu	439	674,891	6,224,320	50,338	519,840	5,394,064	18	9.22	10.38
北海道區	Hokkaido ou Yezo.	136	334,515	3,796,558	35,114	205,626	2,771,202	262	11.35	13.48
臺灣	Ile de Taiwan.	29	106,545	1,572,599	9,920	23,541	373,307	2	14.76	15.86
在外國	Pays étrangers.(1)	5	50,179	1,552,653	8,830	6,055	89,180	415	30.94	14.73
總計	Totaux (1896/97.)	3,124	4,931,694	45,687,907	361,006	4,903,224	45,502,947	930	9.26	9.28
明治二十八年度	1895/96	2,500	4,486,346	42,410,621	330,866	4,476,934	42,316,361	600	9.45	9.45
同 二十七年度	1894/95	2,495	4,022,903	34,013,447	279,179	4,000,715	33,903,499	616	8.45	8.47
同 二十六年度	1893/94	2,488	3,372,036	28,560,744	228,059	3,365,904	28,463,815	526	8.47	8.46
同 二十五年度	1892/93	2,276	2,944,623	23,872,458	190,301	2,935,297	23,825,165	309	8.11	8.12
同 二十四年度	1891/92	2,124	2,605,116	20,715,040	164,208	2,599,889	20,691,015	118	7.95	7.96

(1) 韓,支那,布哇及北米合衆國ヘノ爲換ヘ內國郵便爲換ノ手續ニ依リ取扱フヲ以テ表中在外國ノ欄ヲ設ケテ之ヲ合算ス

(1) Les mandats-poste entre la Chine, la Corée, les îles Hawaï, les États-Unis et le Japon étant expédiés ou reçus suivant les règlements établis sur les mandats-poste internes sont indiqués dans les colonnes "Pays étrangers."

第六表 外國郵便爲換 (明治二十九年度)

TABLEAU N° 6.—*Mandats-poste internationaux.* (1896/97.)

國 Pays.	振出高 Mandats émis. 證書 Mandats.	振出高 Mandats émis. 金額 Sommes.	爲換料 Droits perçus sur les mandats.	拂渡高(1) Mandats payés. 證書 Mandats.	拂渡高(1) Mandats payés. 金額 Sommes.	證書一枚ニ付金額 Sommes moyennes par mandat. 振出 Mandats émis.	證書一枚ニ付金額 Sommes moyennes par mandat. 振込 Mandats payés.
		圓 Yen.	圓 Yen.		圓 Yen.	圓 Yen.	圓 Yen.
香港及其媒介地方 Hong-Kong et localités avec lesquelles on corresponde par l'intermédiaire de ce port	258	5,530	98	2,294	132,550	21.43	57.78
英吉利 Angleterre	852	15,377	201	400	10,038	18.64	25.10
英國媒介國 Pays avec lesquels on corresponde par l'intermédiaire de l'Angleterre	72	3,342	39	47	2,591	46.42	55.13
佛蘭西 France	214	4,922	61	463	16,806	23.00	36.30
伊太利 Italie	46	3,002	34	13	656	65.26	50.46
北米合衆國 États-Unis	1,504	35,296	432	5,885	315,851	23.47	53.67
加奈太 Canada	65	1,893	23	1,783	92,352	29.12	51.74
其他聯合國 Autres pays de l'Union postale	570	24,466	289	212	9,905	42.92	46.72
總計 Totaux(1896/97.)	3,581	93,828	1,177	11,097	580,649	26.20	52.32
明治二十八年度 1895/96	3,319	91,640	1,145	10,226	556,075	27.61	54.38
同 二十七年度 1894/95	2,442	79,464	829	7,314	379,411	32.54	51.87
同 二十六年度 1893/94	2,429	68,799	784	5,100	240,626	28.32	47.18
同 二十五年度 1892/93	2,309	59,938	780	3,957	167,699	25.96	42.38
同 二十四年度 1891/92	2,432	64,729	932	2,980	103,270	26.62	36.67

(1) 從來外國ヨリ本邦ニ振込タル計數ヲ掲ゲシモ明治二十六年度ヨリ其年度中ニ渡拂シタルモノヲ掲グルコトニ改ム

(1) Antérieurement à 1893/94 on a indiqué les mandats émis par les bureaux étrangers, mais à partir de cette année on indique les mandats payés par les bureaux japonais dans l'année.

第七表 電信線路及內國電報 (明治二十九年度)

TABLEAU N° 7.—*Longueur des réseaux télégraphiques.—Nombre des télégrammes intérieurs.* (1896/97.)

區畫別 Grandes divisions.	線路亘長 Longueur des lignes. 里 Ri.	線條延長 Longueur des fils. 里 Ri.	發信通數 Nombre de dépêches expédiées. 有料 Affranchies.	發信通數 Nombre de dépêches expédiées. 無料 En franchise.	發信通數 Nombre de dépêches expédiées. 合計 Total.	人口百ニ付通數 Nombre des dépêches par 100 habitants.
本州 中區 central	1,340.86	5,076.00	3,740,980	267,699	4,008,679	23.54
本州 北區 Niphon septentrional	962.16	2,541.62	1,269,066	74,400	1,343,466	20.89
本州 西區 occidental	855.67	3,762.35	2,756,023	140,004	2,896,027	29.62
計 Total	3,158.69	11,379.97	7,766,069	482,103	8,248,172	24.81
四國區 Shikoku	233.78	527.11	325,358	27,239	352,597	12.10
九州區 Kiushiu	661.66	2,067.24	1,097,910	76,740	1,174,650	17.67
北海道區 Hokkaido ou Yezo	666.14	1,457.54	1,009,847	72,387	1,082,234	157.27
總計 Totaux (1896/97.)	4,720.27	15,431.86	10,199,184	658,469	10,857,653	24.96
明治二十八年度 1895/96	3,881.49	12,212.29	8,628,264	468,838	9,097,102	21.13
同 二十七年度 1894/95	3,846.05	11,502.79	7,730,711	390,251	8,120,962	19.24
同 二十六年度 1893/94	3,709.46	10,232.06	6,158,158	286,305	6,444,463	15.32
同 二十五年度 1892/93	3,455.77	9,920.99	5,132,427	228,025	5,360,452	12.86
同 二十四年度 1891/92	3,142.94	9,113.60	4,425,121	198,495	4,623,616	11.20

附言 本表ノ外ニ水底電線ノ線條長三百八十七浬四分六厘心線延長四百八十浬九分一厘アリ

NOTE. Dans ce tableau ne sont pas compris les câbles sous-marins, sous-fluviaux, etc., ayant 387 milles 46 de lignes et 480 milles 91 de fils.

第八表 外國發着電報 (自明治二十四年度 至同 二十九年度)

TABLEAU N° 8.—*Expédition et réception des télégrammes internationaux.* (1891/92-1896/97.)

年度 Années fiscales.	發信通數 Dépêches expédiées. 有料 Affranchies.	發信通數 Dépêches expédiées. 無料 En franchise.	發信通數 Dépêches expédiées. 合計 Total.	着信通數 Dépêches reçues. 有料 Affranchies.	着信通數 Dépêches reçues. 無料 En franchise.	着信通數 Dépêches reçues. 合計 Total.
明治二十九年度 1896/97	109,745	10,755	120,500	107,960	13,037	120,997
同 二十八年度 1895/96	136,297	11,774	148,071	132,161	32,892	165,053
同 二十七年度 1894/95	103,034	7,823	110,857	99,517	28,438	127,955
同 二十六年度 1893/94	49,586	3,279	52,865	48,514	10,267	58,781
同 二十五年度 1892/93	47,791	3,509	51,300	47,327	7,016	54,343
同 二十四年度 1891/92	47,365	3,360	50,725	47,486	6,901	54,387

第九表 郵便電信收入及支出 (自明治二十四年度 至同 二十八年度)

TABLEAU N° 9.—*Recettes et dépenses des postes et télégraphes.* (1891/92-1895/96.)

年度 Années fiscales.	收入 Recettes. 郵便 Postes. 圓 Yen.	收入 Recettes. 電信及電話 Télégraphes et téléphones. 圓 Yen.	收入 Recettes. 合計 Total. 圓 Yen.	支出 Dépenses. 事業費 Frais d'exploitation. 圓 Yen.	支出 Dépenses. 其他 Autres. 圓 Yen.	支出 Dépenses. 合計 Total. 圓 Yen.
明治二十八年度 1895/96	5,820,680	2,520,362	(a)8,341,042	4,080,996	1,352,829	5,433,825
同 二十七年度 1894/95	5,186,957	3,194,092	8,381,049	4,471,354	1,339,706	5,811,060
同 二十六年度 1893/94	4,426,398	2,061,290	6,487,688	3,830,802	1,256,245	5,087,047
同 二十五年度 1892/93	3,835,839	1,683,074	5,518,913	3,358,935	1,140,092	4,499,027
同 二十四年度 1891/92	3,500,728	1,548,632	5,049,360	3,072,117	1,047,504	4,119,621

(a) 此數中外國政府及會社ヘ仕拂フヘキモノ及電信料還付金ヲ含有セス

(a) Dans ces chiffres ne sont pas compris les recettes qui devront payer plus tard aux gouvernements étrangers et aux compagnies, et les prix de télégraphes remboursés aux expéditeurs.

第十表 電話交換局線路及收入支出 (明治二十九年度)

TABLEAU N° 10.—*Nombre des stations téléphoniques et longueur des réseaux.—Recettes et dépenses.* (1896/97)

名稱 Villes.	電話交換局 Stations téléphoniques.	電話所 Succursales des stations téléphoniques.	役員 Personnel.	線路亘長 Longueur des lignes. 里 Ri.	線條延長 Longueur des réseaux. 里 Ri.	新設費 Frais d'installation. 圓 Yen.	加入者人員 Nombre des abonnés.	收入 Recettes. 圓 Yen.	支出 Dépenses. 圓 Yen.
東京 Tokio	2	17	166	123.26	1,849.71	155,222	2,032	81,567	61,139
橫濱 Yokohama	1	2	43	16.28	184.04	19,678	506	25,485	12,078
大阪 Osaka	1	3	57	46.58	403.49	38,533	455	25,921	17,537
神戶 Kobe	1	3	34	12.00	163.62	18,079	239	17,471	7,641
京都 Kioto	1	—	11	—	—	29,321	—	—	705
總計 Totaux (1896/97)	6	25	311	(a) 216.54	(a)2,822.66	(b) 594,201	3,232	150,444	(b)112,109
明治二十八年度 1895/96	4	24	201	177.51	2,156.18	40,897	2,858	142,431	90,117
同 二十七年度 1894/95	4	24	190	176.03	1,894.19	101,428	2,843	132,967	71,590
同 二十六年度 1893/94	4	24	165	165.46	1,804.08	159,068	2,672	94,959	52,849
同 二十五年度 1892/93	4	20	100	153.64	1,325.13	136,555	1,504	48,069	32,722
同 二十四年度 1891/92	2	18	51	92.07	644.76	64,287	821	30,121	21,840

附言 本表東京及橫濱ヘ明治二十三年十二月大阪及神戶ヘ同二十六年三月ノ開始ナリ

(a) 東京橫濱間及大阪神戶間ノ接續線ヲ合ス累年モ亦同シ

(b) 各地ニ區別シ難キモノヲ算入ス累年モ亦同シ又二十九年度新設費頓ニ增加セシハ電話事業ノ擴張ニ據ル

NOTE. Les lignes de Tokio et de Yokohama ont été ouvertes au mois de décembre 1890, et celles d'Osaka et de Kobe, au mois de mars 1893.

(a) Dans ces totaux sont comprises les lignes reliant Tokio à Yokohama et Osaka à Kobe.

(b) Dans ces totaux de chaque année sont comprises les dépenses qui sont impossibles d'en faire la distinction par ville. L'augmentation des frais d'installation pour 1896/1897 provient du développement du service téléphonique.

第五 陸運
V. TRANSPORT PAR TERRE.

第一表 鐵道資本金線路及建設費 (明治三十年三月三十一日)

TABLEAU Nº 1.—*Longueur des voies ferrées.—Montant du capital et des frais d'installation.* (Au 31 mars 1897.)

名稱 Désignation.			資本金 Capital.	線路 Longueur des voies 既成線 en exploitation.	線路 Longueur des voies 未成線 en construction.	建設費 Frais d'installation.
			圓 Yen.	哩 Milles anglais.	哩 Milles anglais.	圓 Yen.
官設鐵道		Chemins de fer de l'État....	—	631.62	854.00	48,980,989
私設鐵道株式會社	日本	Cie Nippon .....(1)	40,000,000	771.30	81.64	29,239,385
	阪堺	Cie Hankai .....(1)	400,000	6.22	—	400,000
	伊豫	Cie Iyo.....(1)	190,000	12.79	—	188,350
	兩毛	Cie Riomo	—	—	—	1,532,766
	山陽	Cie Sanyo	18,000,000	191.46	130.01	12,432,801
	讃岐	Cie Sanuki.....	1,000,000	26.70	—	983,263
	關西	Cie Kwansai.....(1)	10,700,000	99.35	46.30	6,846,981
	大阪	Cie Osaka	3,450,000	45.25	—	3,045,921
	甲武	Cie Kobu	3,000,000	26.77	—	1,598,009
	九州	Cie Kiushiu	16,500,000	191.19	86.45	9,816,694
	筑豐	Cie Chikuho .....(1)	4,990,000	38.47	3.30	3,888,075
	北海道炭礦	Cie Hokkaido-Tanko (1)	8,000,000	204.71	3.15	5,568,074
	總武	Cie Sobu.....	2,400,000	31.40	40.40	1,729,963
	參宮	Cie Sangu	1,350,000	23.58	2.40	1,063,401
	豐州	Cie Hoshiu.....	3,000,000	18.30	27.53	2,385,357
	川越	Cie Kawagoye	360,000	18.40	—	334,201
	鉄路	Cie Kushiro	200,000	26.67	—	171,039
	青梅	Cie Ome	200,000	13.00	—	164,911
	奈良	Cie Nara .....(1)	1,500,000	26.00	—	260,479
	佐野	Cie Sano.....	145,000	9.54	—	165,035
	播但	Cie Bantan.....	1,800,000	30.62	14.18	1,147,735
	南和	Cie Nanwa	650,000	16.60	—	592,424
	房總	Cie Boso .....(1)	1,200,000	14.44	20.76	877,876
	滊南	Cie Naniwa.....	—	—	—	375,000
	豫遠	Cie Nanyo .....(1)	135,000	6.66	—	126,474
	後道	Cie Dogo .....(1)	60,000	3.06	—	57,387
	田成	Cie Narita	750,000	8.00	17.00	473,072
	都京	Cie Kioto	5,100,000	3.65	100.21	366,492
	鶴阪	Cie Hankwaku.....(2)	4,900,000	6.57	60.23	—
	他其	Autres Cies .....(3)	31,540,000	—	698.16	—
合計		Total	160,420,000	1,873.50	1,332.72	86,731,188
總計		Totaux	160,420,000	2,505.32	2,186.72	135,712,177

附言 兩毛鐵道ハ日本鐵道會社ニテ滊遠鐵道ハ關西鐵道會社ニテ買收セリ而シテ右買收ハ日本關西兩會社ノ決算期後ニ係ルヲ以テ仍ホ解散社名ヲ掲ゲ解散當日マデノ專實ヲ示ス

(1) 此ノ會社ノ計數ハ線路長ヲ除ク外明治二十九年十二月三十一日ノ調ナリ次表モ亦仝シ

(2) 播津鐵道ヲ買收シタルモノニシテ其買收金額ハ三十一萬三千六百七十三圓ナリ

(3) 未タ開業セサル會社ナリ

NOTE. Les chemins de fer de la compagnie Riomo ont été vendus à la compagnie Nippon et ceux de la compagnie Naniwa à la compagnie Kwansai. Mais la vente ayant lieu après les comptes définitifs des compagnies qui les ont achetés, les renseignements relatifs à l'époque qui précède à la dissoluton des deux compagnies, sont indiqués dans les colonnes des anciennes compagnies.

(1) Les données indiquées dans les tableaux nos 1,2 et 3 (Ex. la distance entre le point de départ et celui d'arrivée) se rapportent au 31 décembre 1896.

(2) Chemins de fer achetés de la compagnie Settsu. La somme payée pour l'achat de cette ligne était de 313,673 *yen*.

(3) Chemins de fer non exploités.

第二表 鐵道線路運搬具及乘客貨物 (明治三十年三月三十一日)

TABLEAU Nº 2.—*Longueur des voies ferrées et matériel.—Nombre des voyageurs et poids des marchandises ou bagages transportés* (Au 31 mars 1897.)

名稱 Chemins de fer			線路長 Distance entre le point de départ et celui d'arrivée	線路延長 Longueur des voies exploitées.	停車場 Nombre des stations.	運搬具 Matériel de transport. 機關車 Locomotives.	客車 Voitures pour voyageurs	貨車 Wagons pour marchandises.	(2) 乘客 Nombre des voyageurs.	(2) 貨物 Marchandises ou bagages.	(2) 經過哩數 Parcours des trains.
			哩 Milles anglais.	哩 Milles anglais.						噸 Tonnes anglais.	哩 Milles anglais.
官設 Chemins de l'État.	東海道線	Ligne de Tokaido....	440.39	659.00	96	149	670	1,765	19,993,756	1,047,132	3,959,765
	信越線	Ligne de Shinyetsu (provinces Shinano et Echigo.)	117.03	129.54	24	23	60	274	1,820,122	173,416	634,810
	奥羽線	Ligne d'Ou (anciennes provinces Mutsu et Dewa.).....	35.60	39.37	7	8	19	157	526,601	48,362	95,082
	北陸線	Ligne de Hokuroku-do.....	38.40	42.25	7	3	27	132	340,682	7,748	117,039
合計		Total.....	631.62	870.64	134	183	(a) 796	2,328	22,681,161	1,276,658	4,806,696
私設鐵道株式會社 Chemins de fer des compagnies.	日本	Cie Nippon	771.30	787.15	131	152	377	1,867	8,777,014	970,770	3,254,924
	阪堺	Cie Hankai	6.22	11.36	4	6	45	80	3,082,199	9,943	116,416
	伊豫	Cie Iyo	12.79	13.65	9	4	22	19	1,071,393	34,787	118,017
	兩毛	Cie Riomo.....	—	56.79	13	6	28	69	1,009,793	90,381	177,039
	山陽	Cie Sanyo	191.46	225.19	40	49	230	615	3,793,262	417,153	1,498,738
	讃岐	Cie Sanuki	26.70	30.56	12	10	73	44	1,263,654	24,732	87,494
	關西	Cie Kwansai	99.35	97.18	18	16	108	182	1,485,966	87,852	400,470
	大阪	Cie Osaka	45.25	57.19	18	17	82	138	3,225,629	198,368	579,185
	甲武	Cie Kobu	26.77	37.00	13	9	39	116	3,628,047	151,612	220,959
	九州	Cie Kiushiu	191.19	225.73	45	49	94	838	4,735,854	719,240	1,121,738
	筑豐	Cie Chikuho	38.47	62.12	11	30	22	1,022	716,212	1,412,881	389,300
	北海道炭礦	Cie HokkaidoTanko.	204.71	251.44	34	32	46	786	473,251	480,547	560,293
	總武	Cie Sobu.....	31.40	36.33	9	11	35	105	1,252,947	38,587	171,725
	參宮	Cie Sangu	23.58	26.65	8	4	40	31	8~6,126	12,411	112,684
	豐州	Cie Hoshiu	18.30	26.29	6	8	17	205	285,769	428,460	114,195
	川越	Cie Kawagoye ...	18.40	21.16	6	3	12	19	463,286	42,115	80,876
	鉄路	Cie Kushiro	26.67	27.54	6	2	2	24	4,590	25,560	32,168
	青梅	Cie Ome...	13.00	15.02	6	3	15	79	150,294	24,025	53,845
	奈良	Cie Settsu (1) ...	—	—	—	—	—	—	747,165	18,773	87,494
	佐野	Cie Nara.....	26.00	28.20	10	5	30	47	2,049,662	38,823	200,987
	播但	Cie Sano.....	9,54	10.58	6	2	8	40	192,085	52,790	65,242
	南和	Cie Bantan.....	30.62	35.43	10	6	18	57	481,960	71,360	131,439
	房總	Cie Nanwa.....	16.60	20.55	7	5	28	82	439,910	30,315	98,352
	滊南	Cie Boso.....	14.44	19.15	5	4	16	53	275,961	26,112	69,851
	道成	Cie Naniwa	—	10.52	5	4	24	15	785,041	8,048	100,062
	阪	Cie Nanyo	6 66	7.22	5	2	8	4	219,275	2,184	23,977
	豫遠	Cie Dogo	3.06	3.42	4	2	6	2	708,552	333	56,158
	後道	Cie Narita	8 00	10.32	2	4	25	31	133,519	1,454	8,080
	田成	Cie Hankwaku ...	6.57	7.57	5	4	2·	20	88,321	1,397	10,014
	鶴阪										
合計		Total.....	1,869.65	2,163.67	448	429	1,470	6,540	42,426,737	5,421,013	9,941,672
總計		Totaux(1896/97.) ...	2,501.47	3,034.51	582	612	2,266	8,868	65,107,898	6,697,671	14,748,368
明治二十八年度		1895/96.....	2,273.17	2,794.34	525	522	1,943	7,391	48,271,869	5,293,840	12,902,976
同 二十七年度		1894/95.....	2,118.24	2,580.69	462	440	1,646	6,413	36,584,269	4,170,153	11,201,117
同 二十六年度		1893/94.....	1,925.46	2,236.69	394	351	1,385	5,378	32,404,772	3,355,594 (b) 7,354	9,904,800
同 二十五年度		1892/93.....	1,869 79	2,136.73	362	318	1,378	4,572	26,977,970	2,589,324	9,391,559
同 二十四年度		1891/92.....	1,717.19	1,890.39	346	293	1,302	4,126	25,790,302	2,113,328	9,038,603

附言 本表ノ外京都鐵道ハ既ニ開業セシト雖モ該社ノ決算期ニ至ラサルヲ以テ之ヲ欠ク

(1) 解散當日マデノモノナリ

(2) 一ケ年中ノ調ナリ

(a) 所屬未定ノ客車ヲ算入ス

(b) 箇數ナリ

NOTE. Dans ce tableau ne sont pas compris les chemins de fer de la compagnie Kioto dont les renseignements font défaut, l'époque du compte n'étant pas arrivée.

(1) On indique les renseignements se rapportant jusqu' à l'époque de la dissolution de compagnie.

(2) Chiffres d'une année.

(a) Y compris les voitures pour voyageurs dont la dépendance n'est pas fixée.

(b) En nombre.

第三表 鐵道收入及支出 (明治二十九年度)

TABLEAU N° 3.—*Recettes et dépenses des chemins de fer.* (1896/97)

名稱 Chemins de fer.			營業收入 Recettes. 乘客貨 Transport des voyageurs.	貨物貨 Transport des marchandises.	其他 Autres recettes.	合計 Total.	營業費 Dépenses. 保存費 Entretien des réseaux.	運轉費 Trains.	運輸費 Transport.	其他 Autres dépenses.	合計 Total.	純益 Bénéfices nets.	收入百圓ニ付支出 Dépenses pour 100 *yen* de recettes
			圓 Yen.	圓 Yen.	圓 Yen.	圓 Yen.	圓 Yen.	圓 Yen.	圓 Yen.	圓 Yen.	圓 Yen.	圓 Yen.	圓 Yen.
官設 Chemins de fer de l'Etat.	東海道線	Ligne de Tokaido	5,661,326	1,412,452	138,636	7,212,414	922,219	1,326,076	740,697	87,898	3,077,160	4,135,254	42.66
	信越線	Ligne de Shinyetsu (Provinces Shinano et Echigo.)	581,067	215,441	4,468	800,976	177,116	231,222	81,617	14,377	504,332	296,644	62.96
	奥羽線	Ligne d'Ou (Anciennes provinces Mutsu et Dewa)	98,925	32,921	542	132,388	40,600	36,313	31,715	3,159	111,787	20,601	84.44
	北陸線	Ligne de Hokurokudo (1)	107,298	20,467	169	127,874	57,486	40,598	20,815	3,485	122,384	5,490	95.71
	合計	Total	6,448,616	1,681,281	143,755	8,273,652	1,197,421	1,634,209	875,114	108,919	3,815,663	4,457,989	46.12
私設鐵道株式會社 Chemins de fer des compagnies.	日本	Cie Nippon	2,620,078	1,842,882	593,028	5,055,988	505,994	762,193	523,760	283,490	2,075,437	2,980,551	41.05
	阪堺	Cie Hankai	172,763	1,134	11,551	185,448	6,578	19,641	15,101	7,954	49,274	136,174	26.57
	伊豫	Cie Iyo	38,122	3,931	2,189	44,242	3,371	8,688	5,866	3,640	21,565	22,677	48.74
	兩毛	Cie Riomo (1)	149,398	59,715	15,115	224,228	29,967	42,281	21,566	12,515	106,329	117,899	47.42
	山陽	Cie Sanyo	1,091,457	281,939	96,053	1,469,449	138,279	258,571	149,866	163,999	710,715	758,734	48.37
	讃岐	Cie Sanuki	80,695	2,769	4,724	88,188	5,661	14,998	8,175	2,453	31,287	56,901	35.48
	關西	Cie Kwansai	399,137	70,548	20,435	490,120	109,735	88,237	43,344	45,408	286,724	203,396	58.50
	大阪	Cie Osaka	418,549	101,895	28,031	548,475	29,465	90,691	48,876	21,963	190,995	357,480	34.82
	甲武	Cie Kobu	226,214	71,238	19,338	316,790	18,439	56,126	36,168	24,213	134,946	181,844	42.60
	九州	Cie Kiushiu	903,456	432,824	101,235	1,437,515	152,436	193,848	123,431	112,606	581,321	856,194	61.31
	筑豐	Cie Chikuho	93,170	610,553	74,250	777,973	102,789	147,848	59,815	69,192	379,644	398,329	48.80
	北海道炭礦	Cie Hokkaido-Tanko	149,759	473,015	18,740	641,514	153,360	143,710	73,077	41,927	412,074	229,440	64.23
	總武	Cie Sobu	258,678	27,215	8,058	293,951	20,262	24,522	19,814	10,086	74,684	219,267	25.41
	參豐	Cie Sangu	176,822	8,202	14,402	199,426	11,851	16,721	11,937	16,643	57,152	142,274	28.66
	川越	Cie Hoshiu	31,571	133,157	231,112	395,840	19,563	32,825	15,119	11,939	79,446	316,394	20.07
	釧路	Cie Kawagoye	44,999	11,653	6,810	63,462	6,860	11,684	7,640	3,183	29,367	34,095	46.27
	青梅	Cie Kushiro	867	11,932	2,314	15,113	5,408	5,498	1,484	547	12,937	2,176	85.60
	攝津	Cie Ome	14,919	6,749	3,033	24,701	5,165	6,869	3,939	3,201	19,174	5,527	77.62
	奈良	Cie Settsu (1)	35,900	2,515	777	39,192	5,630	7,565	4,779	4,831	22,805	16,387	58.19
	佐野	Cie Nara	147,185	14,805	4,667	166,657	16,875	31,451	20,550	5,122	73 998	92,659	44.40
	播但	Cie Sano	11,202	17,052	240	28,494	3,802	5,397	5,379	11,952	26,530	1,964	93.11
	南和	Cie Bantan	66,042	44,388	3,170	113,600	11,899	23,558	16,090	3,960	55,507	58,093	48.86
	總房	Cie Nanwa (1)	32,628	8,080	17,838	58,546	5,177	12,762	10,151	2,571	30,661	27,885	52.37
	濱遠	Cie Boso	38,775	14,894	18,388	72,057	9,074	11,634	9,319	3,352	33,379	38,678	46.32
	南豐	Cie Naniwa (1)	39,240	1,581	1,018	41,839	3,393	8,839	6,121	4,248	22,601	19,238	54.02
	道後	Cie Nanyo (1)	10,089	787	1,271	12,147	941	2,741	1,953	2,707	8,342	3,805	68.68
	成田	Cie Dogo	10,842	102	315	11,259	893	3,277	2,152	2,231	8,553	2,706	75.97
	阪總	Cie Narita (1)	11,370	315	8,203	19,888	1,465	1,673	1,920	4,129	9,187	10,701	46.19
	合計	Cie Hankwaku(1)	4,629	217	32,484	37,330	558	2,568	481	17,211	20,818	16,512	55.77
		Total	7,278,556	4,256,087	1,938,789	12,873,422	1,384,890	2,035,416	1,247,873	897,273	5,565,452	7,307,980	56.77
總計		Totaux (1896/97)	13,727,172	5,937,368	1,482,544	21,147,084	2,582,311	3,669,625	2,122,987	1,006,192	9,381,115	11,765,969	44.36
明治二十八年度		1895/96	11,796,653	5,820,512	1,169,630	18,786,795	1,899,656	3,040,918	1,635,644	1,087,348	7,663,566	11,123,229	39.20
同二十七年度		1894/95	8,634,715	4,510,546	597,308	13,742,569	1,353,547	2,241,254	1,273,692	967,686	5,836,179	7,906,390	42.47
同二十六年度		1893/94	7,394,773	3,576,470	621,670	(*a*) 11,594,474	1,384,943	1,593,750	1,002,170	996,480	4,977,343	6,617,131	42.93
同二十五年度		1892/93	6,132,161	2,548,233	249,873	8,930,267	1,437,241	1,551,689	859,315	547,654	4,395,899	4,534,368	49.22
同二十四年度		1891/92	5,862,992	2,326,559	371,099	8,560,650	1,823,982	1,580,243	866,578	497,688	4,768,491	3,792,159	55.70

(1) 營業一ケ年ニ滿タザルモノナリ (*a*) 收入科目ノ區別ナキモノ千五百六拾壹圓ヲ算入ス

(1) Dont l'exploitation n'a duré que quelques mois. (*a*) Y compris 1,561 *yen* dont la distinction par nature est inconnue.

第四表 鐵道死傷人員 (明治二十九年度)

TABLEAU N° 4.—*Accidents sur les chemins de fer.* (1896/97.)

名稱 Désignation.		職員 Employés, ouvriers, etc.		乘客 Voyageurs.		其他 Autres personnes.		合計 Total.	
		死 Morts.	傷 Blessés.	死 Morts.	傷 Blessés.	死 Morts.	傷 Blessés.	死 Morts.	傷 Blessés.
官設鐵道	Chemins de fer de l'État	14	37	—	7	134	50	148	94
私設鐵道	Chemins de fer des compagnies (1)	31	83	6	53	273	123	310	259
總計	Totaux (1896/97.)	45	120	6	60	407	173	458	353
明治二十八年度	1895/96	62	142	16	149	383	155	461	446
同 二十七年度	1894/95	42	195	2	24	321	126	365	345
同 二十六年度	1893/94	32	122	1	13	285	98	318	233
同 二十五年度	1892/93	30	88	3	9	238	68	271	165
同 二十四年度	1891/92	36	72	2	14	205	62	243	148

(1) 北海道炭礦及釧路ノ二會社線ニ係ルモノハ調査未濟ナリ

(1) Non compris les chemins de fer des compagnies Hokkaido-Tanko et Kushiro dont les renseignements font défaut.

第五表 馬車鐵道及電氣鐵道會社 (明治二十九年十二月三十一日)

TABLEAU N° 5.—*Compagnies de tramways.* (Au 31 décembre 1896.)

名稱 Désignation des compagnies.		拂込資本金 Capital versé.	線路長 Distance entre le point de départ et celui d'arrivée.	線路延長 Longueur des réseaux.	車輛 Nombre des voitures.	馬匹 Nombre des chevaux.	(1) 乘客數 Nombre des voyageurs.	(1) 經過里數 Parcours des trains.	(1) 收入 Recettes.	(1) 支出 Dépenses.	(1) 益金 Bénéfices.
		圓 Yen.	里 Ri.	里 Ri.				里 Ri.	圓 Yen.	圓 Yen.	圓 Yen.
東京馬車鐵道株式會社	Cie Tokio	750,000	3.59	5.91	135	861	21,555,373	830,465	460,837	216,316	244,521
小田原馬車鐵道株式會社	Cie Odawara	85,000	3.13	3.13	16	83	247,295	38,998	36,716	17,399	19,317
富士馬車鐵道株式會社	Cie Fuji	24,000	2.92	3.18	66	11	212,184	24,045	27,349	22,972	4,377
上毛馬車鐵道株式會社	Cie Jiomo	49,600	3.69	3.78	42	45	142,000	63,088	17,257	13,296	3,961
群馬馬車鐵道株式會社	Cie Gumma	40,000	5.16	5.41	44	50	130,293	65,700	21,182	16,386	4,796
三春馬車鐵道株式會社	Cie Miharu	34,200	3.28	3.36	25	26	47,941	31,972	12,610	9,921	2,689
秋田馬車鐵道株式會社	Cie Akita	25,000	1.36	1.40	(a) —	(a) —	(a) —	(a) —	930	27	903
千住馬車鐵道株式會社	Cie Senju	200,000	6.94	7.13	23	45	207,502	61,750	26,503	24,986	1,517
品川馬車鐵道株式會社	Cie Shinagawa	150,000	3.88	3.88	20	148	796,413	121,667	3,838	3,616	222
京都電氣鐵道株式會社	Compagnie de tramways électriques de Kioto	300,000	3.70	3.70	28	—	1,980,551	48,615	58,669	36,577	22,092
總計	Totaux (1896)	1,657,800	37.65	40.88	399	1,269	25,313,552	1,286,300	665,891	361,496	304,395
明治二十八年	1895	1,245,300	33.77	37.28	321	901	18,448,835	992,296	475,197	262,486	212,711
同 二十七年	1894	925,300	30.49	34.00	285	790	11,870,816	1,088,400	345,135	203,563	141,572
同 二十六年	1893	786,375	26.08	32.38	250	699	9,283,433	667,015	273,401	170,967	102,434
同 二十五年	1892	858,600	25.00	32.40	273	828	7,906,540	614,671	403,438	290,644	112,794
同 二十四年	1891	820,500	21.62	29.22	296	890	7,330,344	521,737	292,039	211,846	80,193

(1) 一箇年間ノ數ナリ
(a) 線路ヲ他ニ賃貸シ營業スル者ナルヲ以テ此各欄ニ記入スヘキ事實ナシ

(1) Chiffres relevés dans l'année.
(a) Les réseaux de cette compagnie étant prêtés aux particuliers on n'en possède pas des renseignements à mentionner dans ces colonnes.

第六表 諸車 (明治二十九年三月三十一日)

TABLEAU N° 6.—*Nombre des voitures, chariots, etc.* (Au 31 mars 1896)

區畫別 Grandes divisions.		馬車 Voitures et chariots traînés par des chevaux.			(1) 人力車 *Jinrikisha.*	荷車 Chariots.	牛車 Chariots traînés par des bœufs.	合計 Total général.
		乘馬車 Voitures.	荷馬車 Chariots.	計 Total.				
本州 中區	central	1,085	31,431	33,236	100,027	560,346	1,200	694,809
本州 北區	Niphon septentrional	190	12,225	12,415	17,670	86,365	84	116,534
本州 西區	occidental	243	2,567	2,810	62,437	271,851	12,902	350,000
本州 計	Total	2,238	46,223	48,461	180,134	918,562	14,186	1,161,343
四國區	Shikoku	5	2	7	7,874	38,024	621	46,526
九州區	Kiushiu	802	5,367	6,169	18,082	86,339	3,737	114,327
北海道區	Hokkaido ou Yezo	181	—	181	758	—	—	939
總計	Totaux (1895/96.)	3,226	51,592	54,818	206,848	1,042,925	18,544	1,323,135
明治二十七年度末	1894/95	2,814	43,740	46,554	205,338	968,004	15,849	1,235,745
同 二十六年度末	1893/94	2,630	40,788	43,418	199,411	914,830	14,127	1,171,786
同 二十五年	1892	2,497	33,626	36,123	186,799	823,965	11,684	1,058,571
同 二十四年	1891	2,455	29,167	31,622	177,303	773,869	10,778	993,572
同 二十三年	1890	2,877	29,088	31,965	178,041	763,056	11,027	984,089

附言 本表ノ計數ハ二十五年以前ハ年末二十六年以降ハ年度末ノ數ナリ

(1) 人ヲ載セ人力ニテ挽ク小車ナリ

NOTE. Les chiffres des années précédentes à 1893 ont été relevés à la fin de chaque année ; mais à partir de cette année, à la fin de l'année fiscale ou 31 mars.

(1) Petite voiture à bras traînée par l'homme et servant au transport des voyageurs.

第六 VI. NAVI-

第一表 西洋形商船 (明治二十九年十二月三十一日)

TABLEAU N° 1.—*Navires marchands de forme européenne.* (Au 31 décembre 1896.)

區畫別 Grandes divisions.	蒸氣船 Vapeurs. 五十噸未滿 Au-dessous de 50 tonneaux. 船數 Nav.	噸數 Ton.	馬力 Chev.	五十噸以上 Au-dessus de 50 tonneaux. 船數 Nav.	噸數 Ton.	馬力 Chev.	百噸以上 Au-dessus de 100 tonneaux. 船數 Nav.	噸數 Ton.	馬力 Chev.	五百噸以上 Au-dessus de 500 tonneaux. 船數 Nav.	噸數 Ton.	馬力 Chev.
官廳所屬 Navires appartenant à l'État.....	7	159	108	1	62	43	2	562	273	10	18,681	4,635
本州 中區 北區 西區 Niphon central	29	920	466	33	2,467	977	25	7,182	1,385	72	93,722	13,992
本州 中區 北區 西區 Niphon septentrional...	8	231	125	8	606	186	5	919	224	—	—	—
本州 中區 北區 西區 Niphon occidental	33	845	519	49	4,024	992	88	22,282	4,472	46	53,006	7,719
計 Total.....	70	2,046	1,110	90	7,097	2,155	118	30,383	6,081	118	146,728	21,711
四國區 Shikoku	3	104	37	7	606	154	11	1,885	458	—	—	—
九州區 Kiushiu	35	988	589	11	870	246	11	2,491	474	6	7,418	1,066
北海道區 Hokkaidoou Yezo.....	23	683	280	26	2,137	583	20	4,372	1,012	1	569	79
總計 Totaux(1896.).....	138	3,980	2,124	135	10,772	3,181	162	39,693	8,298	135	173,396	27,491
明治二十八年 1895	399	6,864	4,839	154	12,123	3,587	154	37,217	7,821	120	157,017	27,380
同 二十七年 1894	370	6,324	4,677	138	10,802	3,288	146	34 963	7,338	91	117,325	21,849
同 二十六年 1893	353	5,811	4,303	136	10,551	3,136	131	31,649	6,549	60	62,194	10,092
同 二十五年 1892	335	5,570	4,209	130	9,891	2,991	120	29,126	5,906	57	57,714	9,281
同 二十四年 1891	319	5,335	4,046	123	9,309	2,842	113	27,439	5,659	52	53,505	8,620

風帆船 Voiliers. 合計 Total. 船數 Nav.	噸數 Ton.	馬力 Chev.	五十噸未滿 Au-dessous de 50 tonneaux. 船數 Nav.	噸數 Ton.	五十噸以上 Au-dessus de 50 tonneaux. 船數 Nav.	噸數 Ton.	百噸以上 Au-dessus de 100 tonneaux. 船數 Nav.	噸數 Ton.	五百噸以上 Au-dessus de 500 tonneaux. 船數 Nav.	噸數 Ton.	合計 Total. 船數 Nav.	噸數 Ton.	Grandes divisions.
20	19,464	5,039	—	—	—	—	1	252	—	—	1	252	Navires appartenant à l'État
159	104,291	16,820	1	35	24	2,127	15	3,192	1	1,148	41	6,502	central
21	1,806	535	—	—	7	563	2	493	—	—	9	1,056	septentrional } Niphon.
216	80,157	13,702	—	—	15	1,398	42	10,975	1	776	58	13,149	occidental
396	186,254	31,057	1	35	46	4,088	59	14,660	2	1,924	108	20,707	Total.
21	2,595	649	—	—	3	270	—	—	—	—	3	270	Shikoku.
63	11,767	2,375	—	—	2	142	—	—	—	—	2	142	Kiushiu.
70	7,761	1,954	7	301	43	3,611	1	202	—	—	51	4,114	Hokkaido ou Yezo.
570	227,841	41,094	8	336	94	8,111	61	15,114	2	1,924	165	25,495	Totaux (1896.)
827	213,221	43,627	495	11,766	136	10,610	67	16,112	4	2,983	702	41,471	1895.
745	169,414	37,152	506	12,125	141	10,984	71	17,397	4	3,005	722	43,511	1894.
680	110,205	24,080	519	12,428	157	12,221	69	17,913	4	3,005	749	44,967	1893.
642	102,301	22,387	531	13,099	173	13,241	73	18,357	2	1,334	779	46,031	1892.
607	95,588	21,167	555	13,489	196	15,024	82	20,290	2	1,334	835	50,137	1891.

附言 明治二十九年ハ登簿船ノミナリ

NOTE. Pour 1896 on indique seulement les navires enregistrés.

第二表 日本形商船 (明治二十九年三月三十一日)

TABLEAU N° 2.—*Navires marchands de forme japonaise.* (Au 31 mars 1896.)

區畫別 Grandes divisions.	商船 Navire marchand. 船數 Navires.	石數 *Koku.*	(1) 經漁船及沿川小運船 Bateaux-pêcheurs. et bateaux de transports maritimes et fluviaux.	(1) 遊船 Bateaux d'agrément.	合計 Total.
本州 中區 北區 西區 Niphon central	4,665	799,720	203,870	262	204,132
本州 中區 北區 西區 Niphon septentrional	688	110,673	77,495	16	77,511
本州 中區 北區 西區 Niphon occidental	6,741	1,192,053	131,820	1,159	132,979
計 Total	12,094	2,102,446	413,185	1,437	414,622
四國區 Shikoku.....	2,008	367,927	52,674	75	52,749
九州區 Kiushiu	2,755	442,442	113,666	61	113,700
北海道區 Hokkaido ou Yezo	203	43,652	3,406	—	3,406
總計 Totaux (1896.).....	17,066	2,956,467	582,931	1,573	584,477
明治二十八年 1895.....	17,360	2,960,887	585,586	1,595	587,181
同 二十七年 1894.....	17,300	2,876,131	579.007	1,533	580,540
同 二十六年 1893.....	17,209	2,878,462	585,935	1,555	587,490
同 二十五年 1892.....	18,205	3,069,816	583,877	1,579	585,456
同 二十四年 1891.....	18,589	3,153,210	615,941	1,677	617,618

附言 明治二十八年以前ハ年末現在數ナリ

(1) 五十石未滿ノ船ニシテ明治二十八年同二十七年ハ三月三十一日同二十六年以前ハ毎年一月一日ノ調ナリ

NOTE. Pour les années antérieures à 1896 on indique les chiffres relevés au 31 décembre.

(1) Navires au-dessous de 50 *koku*. Pour 1894 et 1895 on indique les chiffres relevés au 31 mars, et pour les années antérieures ceux relevés au 1er janvier.

洋形商船 (明治二十九年十二月三十一日)

de forme européenne. (Au 31 décembre 1896.)

噸數別 Tonnage.	鐵製 Navires en fer. 蒸氣 Vapeurs.	風帆 Voiliers.	鐵骨木皮製 Navires en fer blindés de bois 蒸氣 Vapeurs.	木製 Navire en bois. 蒸氣 Vapeurs.	風帆 Voiliers.	合計 Total général. 蒸氣 Vapeurs.	風帆 Voiliers.	計 Total.
百噸未滿 Au-dessous de 100 tonneaux.....	8	—	4	261	102	273	102	375
百噸以上 Au-dessus de 100 „	23	—	2	92	47	117	47	164
三百噸以上 „ „ 300 „	34	1	3	8	13	45	14	59
五百噸以上 „ „ 500 „	44	—	2	—	1	46	1	47
千噸以上 „ „ 1,000 „	89	—	—	—	1	89	1	90
總計 Totaux(1896)	198	1	11	361	164	570	165	735
明治二十八年 1895.....	188	1	14	625	701	827	702	1,529
同 二十七年 1894.....	161	1	14	570	721	745	722	1,467
同 二十六年 1893.....	120	1	15	545	748	680	749	1,429
同 二十五年 1892.....	108	1	15	519	778	642	779	1,421
同 二十四年 1891.....	103	1	14	490	834	607	835	1,442

附言 明治二十九年ハ登簿船ノミナリ

NOTE. Pour 1896 on indique seulement les navires enregistrés,

第三表 西洋形商船船質 (明治二十九年十二月三十一日)

TABLEAU N° 3.—*Répartition par nature des navires marchands de forme européenne.* (Au 31 décembre 1896.)

第四表 西洋形

TABLEAU N° 4.—*Relevé des équipages des navires*

區畫別 Grandes divisions.		甲種及舊本免狀 Porteurs des brevets de 1e catégorie ou des anciens brevets.						乙種及舊假免狀 Porteurs des brevets de 2e catégorie ou des anciens brevets provisoires.		
		船長 Capitaines.		運轉手 Mariniers.		機關手 Mécaniciens.		船長 Capitaines.	運轉手 Mariniers.	機關手 Mécaniciens.
		內國人 Japonais.	外國人 Étrangers.	內國人 Japonais.	外國人 Étrangers.	內國人 Japonais.	外國人 Étrangers.	內國人 Japonais.	內國人 Japonais.	內國人 Japonais.
本州 中區	central	89	55	91	30	130	46	31	112	63
本州 北區	septentrional	—	—	—	—	1	—	3	21	6
本州 西區	occidental	52	—	60	—	89	—	90	166	74
計	Total	141	55	151	30	220	46	124	299	143
四國區	Shikoku	—	—	—	—	1	—	11	23	17
九州區	Kiushiu	3	2	6	—	7	2	12	31	19
北海道區	Hokkaido ou Yezo	5	—	4	—	7	—	19	80	31
總計	Totaux (1896.)	149	57	161	30	235	48	166	433	210
明治二十八年	1895	120	53	168	27	202	51	159	450	217
同 二十七年	1894	118	40	155	15	185	30	137	413	218
同 二十六年	1893	111	54	175	21	200	51	122	366	205
同 二十五年	1892	107	47	149	25	178	59	132	378	199
同 二十四年	1891	93	51	150	22	175	65	136	360	174

第五表 外國出

TABLEAU N° 5.—*Mouvement des navires japonais*

港名 Ports.		出港 Sortie.							
		內國船 Navires japonais.				外國船 Navires étrangers.			
		蒸氣 Vapeurs.		風帆 Voiliers.		蒸氣 Vapeurs.		風帆 Voiliers.	
		船數 Nombre.	噸數 Tonnage.	船數 Nombre.	噸數 Tonnage.	船數 Nombre.	噸數 Tonnage.	船數 Nombre.	噸數 Tonnage.
橫濱	(武蔵) Yokohama (Pr. Musashi.)	34	64,341	10	1,106	132	292,271	47	36,782
神戸	(攝津) Kobe (Pr. Settsu.)	36	34,068	—	—	203	348,985	36	57,125
大阪	(攝津) Osaka (id.)	12	5,471	—	—	—	—	5	261
長崎	(肥前) Nagasaki (Pr. Hizen.)	145	177,926	23	755	397	584,563	26	23,614
函館	(渡島) Hakodate (Pr. Oshima.)	14	12,175	14	872	15	10,569	47	8,743
新潟	(越後) Niigata (Pr. Echigo.)	—	—	34	1,153	1	2,009	—	—
口ノ津	(肥前) Kuchinotsu (Pr. Hizen)	31	59,510	—	—	143	227,360	1	802
唐津	(肥前) Karatsu (id.)	—	—	41	1,178	28	31,316	—	—
博多	(筑前) Hakata (Pr. Chikuzen.)	—	—	3	52	2	230	—	—
門司	(豊前) Moji (Pr. Buzen.)	46	57,366	—	—	309	420,156	2	1,420
小樽	(後志) Otaru (Pr. Shiribeshi.)	2	2,336	8	444	16	26,836	1	375
室蘭	(膽振) Muroran (Pr. Iburi.)	—	—	—	—	28	59,073	—	—
伏木	(越中) Fushiki (Pr. Etchiu.)	—	—	22	869	—	—	—	—
下ノ關	(長門) Shimonoseki (Pr. Nagato.)	72	48,345	348	12,726	266	480,543	—	—
境	(伯耆) Sakai (Pr. Hoki.)	—	—	9	100	—	—	—	—
嚴原	Idzugahara (Pr. Tsushima.)	26	13,809	47	590	—	—	—	—
鹿見	(對馬) Shishimi (id.)	—	—	213	2,020	—	—	—	—
佐須奈	Sasuna (id.)	—	—	73	962	—	—	—	—
那覇	(琉球) Naba (Pr. Riukiu.)	—	—	—	—	—	—	—	—
總計	Totaux (1896.)	418	475,347	845	22,827	1,540	2,483,911	165	129,072
明治二十八年	1895	144	109,748	953	22,187	1,462	2,314,224	164	90,590
同 二十七年	1894	312	263,428	556	19,620	1,192	1,826,952	212	127,397
同 二十六年	1893	386	327,818	664	24,264	1,053	1,553,306	145	87,193
同 二十五年	1892	403	346,065	94	14,634	897	1,277,152	843	100,320
同 二十四年	1891	370	324,965	975	34,448	803	1,152,581	93	102,805

商船乘組海員 (明治二十九年十二月三十一日)

marchands de forme européenne. (Au 31 décembre 1896.)

小形船 Équipages des petits bateaux.		計 Total.		水夫 Marins.	火夫 Chauffeurs.	計 Total	總計 Totaux.			Grandes divisions.
船長 Capitaines.	機關手 Mécaniciens.									
內國人 Japonais.	內國人 Japonais.	內國人 Japonais.	外國人 Étrangers.	內國人 Japonais.	內國人 Japonais.	內國人 Japonais.	內國人 Japonais.	外國人 Étrangers.	計 Total.	
33	127	676	131	2,211	1,929	4,140	4,816	131	4,947	central
4	27	62	—	154	94	248	310	—	310	septentrional } Niphon.
14	85	630	—	1,628	1,508	3,136	3,766	—	3,766	occidental
51	239	1,368	131	3,993	3,531	7,524	8,892	131	9,023	Total.
3	5	60	—	157	138	295	355	—	355	Shikoku.
8	39	125	4	242	233	475	600	4	604	Kinshiu.
8	35	189	—	519	302	821	1,010	—	1,010	Hokkaido ou Yezo.
70	318	1,742	135	4,911	4,204	9,115	10,857	135	10,992	Totaux (1896.)
67	282	1,665	131	4,689	3,772	8,461	10,126	131	10,257	1895.
66	253	1,545	85	4,025	2,867	6,892	8,437	85	8,522	1894.
59	230	1,468	126	3,752	2,592	6,344	7,812	126	7,938	1893.
84	201	1,428	131	3,802	2,498	6,300	7,728	131	7,859	1892.
86	192	1,366	138	3,780	2,356	6,136	7,502	138	7,640	1891.

入內外船舶 (明治二十九年)

ou étrangers entre le Japon et l'étranger. (1896.)

入港 Entrée.						Ports.
內國船 Navires Japonais.				外國船 Navires étrangers.		
蒸氣 Vapeurs.		風帆 Voiliers.		蒸氣 Vapeurs.		風帆 Voiliers.		
船數 Nombre.	噸數 Tonnage.	船數 Nombre.	噸數 Tonnage.	船數 Nombre.	噸數 Tonnage.	船數 Nombre.	噸數 Tonnage.	
21	38,025	8	1,033	218	427,127	52	48,767	Yokohama. (Pr. Musashi.)
83	91,223	1	39	335	505,693	28	46,060	Kobe (Pr. Settsu.)
41	22,262	2	36	1	115	6	448	Osaka (id.)
136	169,980	31	857	497	825,946	27	26,948	Nagasaki (Pr. Hizen.)
8	6,736	16	1,114	13	10,126	47	8,743	Hakodate (Pr. Oshima.)
3	3,336	33	1,128	2	4,050	—	—	Niigata (Pr. Echigo.)
24	46,280	—	—	143	227,360	1	802	Kuchinotsu (Pr. Hizen.)
—	—	17	507	28	31,316	—	—	Karatsu (id.)
—	—	10	295	—	—	—	—	Hakata (Pr. Chikuzen)
41	51,357	—	—	312	425,848	2	1,420	Moji (Pr. Buzen.)
2	2,316	6	238	14	22,295	1	375	Otaru (Pr. Shiribeshi.)
—	—	—	—	28	59,073	—	—	Muroran (Pr. Iburi.)
—	—	21	911	—	—	—	—	Fushiki (Pr. Etchiu.)
29	26,563	348	11,948	266	482,141	—	—	Shimonoseki (Pr. Nagato.)
—	—	1	44	—	—	—	—	Sakai (Pr. Hoki.)
27	14,682	67	1,150	—	—	—	—	Idzugahara (Pr. Tsushima.)
—	—	183	1,909	—	—	—	—	Shishimi (id.)
—	—	87	1,371	—	—	—	—	Sasuna (id.)
—	—	3	54	—	—	—	—	Naba (Pr. Riukiu.)
415	472,860	834	22,634	1,857	3,021,090	164	133,563	Totaux (1896.)
126	93,505	837	20,921	1,737	2,656,334	168	97,148	1895.
319	277,385	509	19,534	1,469	2,262,566	220	130,296	1894.
386	318,163	616	23,757	1,274	1,896,057	154	97,863	1893.
401	337,763	69	13,750	1,017	1,423,529	771	95,319	1892.
410	349,658	877	33,824	875	1,252,941	91	104,562	1891.

第六表 臺灣外國出入內外船舶各港別 (明治二十九年)

TABLEAU N° 6.—*Mouvement des navires japonais et étrangers entre l'île de Taiwan et l'étranger classés par port.* (1896)

種別 Désignation.			淡水 Tamsui.		安平 Anping.		基隆 Kiilong. (Keeling.)		打狗 Taku. (Takow.)		鹿港 Rokko. (Lukong.)		舊港 Kiuko. (Kiukong.)		合計 Total.	
			船數 Nav.	噸數 Ton.	船數 Nav.	噸數 Ton.	船數 Nav.	噸數 Ton.	船數 Nav.	噸數 Ton.	船數 Nav.	噸數 Ton.	船數 Nav.	噸數 Ton.	船數 Nav.	噸數 Ton.
出港 Sortie.																
蒸氣 Vapeurs.	內國船	Navires japonais	1	175	—	—	—	—	—	—	—	—	—	—	1	175
	外國船	Navires étrangers	106	69,163	57	46,307	3	1,843	3	2,616	—	—	—	—	169	119,929
	計	Total	107	69,338	57	46,307	3	1,843	3	2,616	—	—	—	—	170	120,104
風帆	外國船	Voiliers. Navires étrangers.	978	14,907	149	5,648	335	4,758	336	6,831	753	19,127	233	5,188	2,784	56,459
	總計	Totaux	1,085	84,245	206	51,955	338	6,601	339	9,447	753	19,127	233	5,188	2,954	176,563
入港 Entrée.																
蒸氣 Vapeurs.	內國船	Navires japonais	1	175	—	—	—	—	—	—	—	—	—	—	1	175
	外國船	Navires étrangers	110	68,643	61	51,081	5	3,654	9	10,138	—	—	—	—	185	133,516
	計	Total	111	68,818	61	51,081	5	3,654	9	10,138	—	—	—	—	186	133,691
風帆	外國船	Voiliers. Navires étrangers.	1,024	15,644	197	7,808	353	4,920	392	7,893	760	19,255	251	5,524	2,977	61,044
	總計	Totaux	1,135	84,462	258	58,889	358	8,574	401	18,031	760	19,255	251	5,524	3,163	194,735

第七表 破船難 (明治二十九年)

TABLEAU N° 7.—*Nombre des navires naufragés.* (1896)

遭難地方 Désignation des côtes par grande division.			西洋形 Navires de forme européenne. 蒸氣 Vapeurs. 破壞 Brisés.	西洋形 蒸氣 損傷 Avariés.	西洋形 風帆 破壞 Brisés.	西洋形 風帆 損傷 Avariés.	西洋形 風帆 漂流 Partis en dérive.	日本形 Navires de forme japonaise. 破壞 Brisés.	日本形 損傷 Avariés.	日本形 漂流 Partis en dérive.
本州 中部南海岸	Niphon	S. (Division centrale)	4	2	1	1	1	48	28	6
本州 西部南海岸	Niphon	S. (id. occidentale)	2	17	3	1	—	123	27	3
本州 西部北海岸	Niphon	N. (id.)	—	—	—	—	—	1	—	—
本州 中部北海岸	Niphon	N. (id. centrale)	—	—	—	—	—	8	6	—
本州 北部西海岸	Niphon	O. (id. septentrionale)	—	2	1	—	—	29	6	—
本州 北部東海岸	Niphon	E. (id.)	—	2	2	1	1	11	1	1
四國 南海岸	Shikoku	S.	—	—	—	1	—	6	2	—
四國 北海岸	Shikoku	N.	1	2	—	—	—	13	10	—
九州 南海岸	Kiushiu	S.	—	4	—	—	—	9	4	1
九州 北海岸	Kiushiu	N.	—	6	1	4	—	26	3	—
沖繩縣沿海	Côtes d'Okinawa		—	2	—	—	—	8	7	2
北海道沿海	Côtes de Hokkaido ou Yezo		5	3	2	1	—	23	7	2
總計	Totaux (1896)		12	40	10	9	2	305	101	15
明治二十八年	1895		8	30	21	12	1	366	122	7
同 二十七年	1894		5	4	18	6	—	218	89	11
同 二十六年	1893		13	10	8	8	—	446	95	25
同 二十五年	1892		11	15	22	8	1	216	143	10
同 二十四年	1891		12	8	19	7	2	631	170	4

附言 本表ノ外明治二十九年中琵琶湖及臺灣沿海ニ於テ損傷セシ蒸氣船各一艘アリ

NOTE. Outre le nombre indiqué dans ce tableau il y a en 1896, 2 navires à vapeur avariés sur les côtes du lac Biwa et de l'île de Taiwan.

第八表 遭難人員 (自明治二十年至同二十九年)

TABLEAU N° 8.—*Nombre des personnes naufragées.* (1887-1896.)

年次 Années.	西洋形船 Navires de forme européenne. 蒸氣 Vapeurs. 死亡 Morts.	蒸氣 負傷 Blessés.	蒸氣 漂流 Partis en dérive.	風帆 Voiliers. 死亡 Morts.	風帆 負傷 Blessés.	風帆 漂流 Partis en dérive.	日本形船 Navires de forme japonaise. 死亡 Morts.	負傷 Blessés.	漂流 Partis en dérive.	總計 Totaux. 死亡 Morts.	負傷 Blessés.	漂流 Partis en dérive.
明治二十九年 1896	23	7	—	9	1	3	53	7	69	85	15	72
同 二十八年 1895	71	11	—	14	2	17	126	35	14	211	48	31
同 二十七年 1894	6	1	—	7	2	—	29	11	17	42	14	17
同 二十六年 1893	155	1	—	31	6	—	131	6	19	317	13	19
同 二十五年 1892	173	—	—	4	—	22	63	7	49	240	7	71
同 二十四年 1891	339	2	—	12	1	4	271	35	19	622	38	23
同 二十三年 1890	68	—	—	36	2	44	48	8	25	152	10	69
同 二十二年 1889	—	—	—	41	2	—	73	14	20	114	16	20
同 二十一年 1888	7	14	9	—	—	—	68	8	11	75	22	20
同 二十年 1887	—	—	—	12	1	6	77	24	11	89	25	17

第九表 官公私設航路標識 (明治三十年三月三十一日)

TABLEAU N° 9.—*Nombre des phares, des bouées, etc., construits par l'État, les autorités locales et les particuliers.* (Au 31 mars 1897.)

區畫別 Grandes divisions.		官設 Phares, bouées, etc., construits par l'Etat. 夜標 Balisage de nuit. (1) 標識數 Nombre des phares, des bateaux-phares, etc.	光達距離 Portée lumineuse. 十浬未滿 Au-dessous de 10 milles marins.	十浬以上 Au-dessus de 10 milles marins.	二十浬以上 Au-dessus de 20 milles marins.	晝標 Balisage de jour. 浮標 Bouées.	立標 Poteaux indicateurs.	公私設 (2) Phares, bouées, etc., construits par les autorités locales et les particuliers. 夜標 Balisage de nuit. (3) 標識數 Nombre des phares, des bateaux-phares, etc.	光達距離 Portée lumineuse 五浬未滿 Au-dessous de 5 milles marins.	五浬以上 Au-dessus de 5 milles marins.	晝標 Balisage de jour. 浮標 Bouées.	立標 Poteaux indicateurs.	浮標 Poteaux spéciaux indiquant la voie navigable.
本州 中區 Niphon	central	22	7	15	—	6	1	5	—	5	3	2	22
本州 北區 Niphon	septentrional	5	1	4	—	—	—	5	1	4	—	—	—
本州 西區 Niphon	occidental	24	15	8	1	6	—	3	1	2	—	10	—
計	Total	51	23	27	1	12	1	13	2	11	3	12	22
四國區	Shikoku	7	2	5	—	1	—	4	—	4	—	1	—
九州區	Kiushiu	21	6	7	8	5	2	9	1	8	—	5	—
北海道區	Hokkaido ou Yezo	26	10	15	1	1	—	—	—	—	—	—	—
總計	Totaux (1896/97)	105	41	54	10	19	3	26	3	23	3	18	22
明治二十八年度	1895/96	96	38	51	7	18	4	53	24	29	8	17	22
同 二十七年度	1894/95	93	37	49	7	20	4	61	29	32	7	18	22
同 二十六年度	1893/94	74	23	44	7	19	5	64	31	33	2	25	25
同 二十五年度	1892/93	71	21	43	7	22	5	74	36	38	8	25	19
同 二十四年度	1891/92	67	19	41	7	20	5	78	39	39	4	25	19

附言 本表ノ外臺灣ニ燈臺五燈竿二浮標五立標一ノ官設アリ
(1) 燈臺九十燈船二燈竿五及夜標兼用ノ立標八ナリ
(2) 明治二十九年十二月三十一日ノ調ナリ
(3) 燈臺十八燈竿八ナリ

NOTE. Outre les données indiquées dans ce tableau, on compte, en Taiwan, 5 phares, 2 phanaux, 5 bouées et 1 poteau indicateur construits par l'Etat. (1) Comprend 90 phares, 2 bateaux-phares, 5 phanaux, et 8 poteaux indicateurs servant en même temps de balisage de nuit. (2) Relevés du 31 décembre 1896. (3) Comprend 18 phares et 8 phanaux

第七 銀行
VII. BANQUES

第一表 銀行ノ景況 (明治二十九年十二月三十一日)
TABLEAU N° 1.—*Situation des banques.* (Au 31 décembre 1896.)

種別 Désignation.				本店數 Nombre des établissements.	拂込資本金 Capital versé.	積立金 Fonds de réserve.	純益 Bénéfices nets.	割賦 Dividendes.	資本金百圓ニ付 Pour 100 *yen* de capital. 純益 Bénéfices nets.	資本金百圓ニ付 Pour 100 *yen* de capital. 割賦 Dividendes.	Désignation.
					圓 Yen.	圓 Yen.	圓 Yen.	圓 Yen.	圓 Yen.	圓 Yen.	
日本銀行			Nippon Ginko (Banque du Japon)	1	22,500,000	8,850,000	4,037,277	2,925,000	17.94	13.00	Nippon Ginko.
正金銀行			Shokin Ginko (Banque du numéraire)	1	6,000,000	5,760,000	1,541,490	740,625	25.69	12.34	Shokin Ginko.
國立銀行	本州 中區	Banques nationales. Niphon	central	52	29,911,100	27,047,681	25,081,211	3,746,762	83.85	12.53	central
	本州 北區		septentrional	14	2,900,000	504,100	431,604	285,825	14.88	9.86	septentrional } Niphon.
	本州 西區		occidental	31	7,185,670	2,309,886	1,634,754	806,962	22.75	11.23	occidental
	計		Total	97	39,996,770	29,861,667	27,147,569	4,839,569	67.87	12.10	Total.
	四國區		Shikoku	6	1,210,000	417,880	244,559	154,200	20.21	12.74	Shikoku.
	九州區		Kiushiu	17	3,355,000	1,118,377	615,001	387,512	18.33	11.55	Kiushiu.
	北海道區		Hokkaido ou Yezo	1	200,000	102,000	72,196	29,000	36.10	14.50	Hokkaido ou Yezo.
	合計		Totaux (1896)	121	44,761,770	31,499,924	28,079,325	5,410,281	62.73	12.09	Totaux (1896.)
私立銀行	本州 中區	Banques privées. Niphon	central	490	50,229,392	5,994,683	7,198,091	2,831,717	14.33	5.83	central
	本州 北區		septentrional	80	5,217,352	398,022	558,787	309,791	10.71	6.07	septentrional } Niphon.
	本州 西區		occidental	281	23,679,660	1,642,054	3,188,273	1,384,217	13.46	6.40	occidental
	計		Total	851	79,126,404	8,034,759	10,945,151	4,525,725	15.45	6.01	Total.
	四國區		Shikoku	40	3,211,842	215,186	339,386	199,186	10.57	6.24	Shikoku.
	九州區		Kiushiu	108	5,929,591	651,360	851,548	501,163	14.36	8.71	Kiushiu.
	北海道區		Hokkaido ou Yezo	6	702,500	46,443	90,225	34,685	12.84	4.94	Hokkaido ou Yezo.
	合計		Totaux (1896)	1,005	88,970,337	8,947,748	12,226,260	5,260,759	13.74	6.19	Totaux (1896.)
貯蓄銀行	本州 中區	Caisses d'épargne. Niphon	central	86	2,930,241	184,652	318,426	159,401	12.55	5.93	central
	本州 北區		septentrional	8	147,500	10,097	18,234	4,800	12.36	3.25	septentrional } Niphon.
	本州 西區		occidental	70	1,514,640	96,340	181,145	60,424	16.23	5.41	occidental
	計		Total	164	4,592,381	291,089	517,805	215,625	11.28	4.70	Total.
	四國區		Shikoku	10	181,000	250	3,591	1,325	8.98	3.31	Shikoku.
	九州區		Kiushiu	16	215,500	4,257	14,854	5,548	9.14	3.41	Kiushiu.
	北海道區		Hokkaido ou Yezo	3	50,500	—	1,998	—	3.96	—	Hokkaido ou Yezo.
	合計		Totaux (1896.)	193	5,039,381	295,596	538,248	222,498	13.69	5.66	Totaux (1896.)
總計			Totaux généraux (1896.)	1,321	167,271,488	55,353,268	46,422,600	14,559,163	27.75	8.83	Totaux généraux (1896.)
明治二十八年 1895				1,019	127,807,715	34,623,518	26,282,162	16,576,158	20.56	13.36	1895.
同 二十七年 1894				866	101,409,881	30,231,153	17,453,796	10,204,116	17.21	10.33	1894.

附言 私立銀行ノ割賦金ハ一個人ニテ營業ヲ爲ス資本金額ヲ除キテ算出シタルモノナリ

Note. Pour calculer les dividendes des banques privées on a défalqué les capitaux appartenant aux banquiers exerçant individuellement leur profession.

及會社
ET SOCIÉTÉS.

第二表 銀行

TABLEAU N° 2.—*Opération*

區別 Grandes divisions.			預金 Dépôts. 官金及公金預金 Fonds publics ou du Trésor. 預高 Sommes déposées dans l'année.	官金及公金預金 Fonds publics ou du Trésor. 年末殘高 Sommes restant à la fin de l'année.	人民 Fonds appartenant 預高 Sommes déposées dans l'année.
			圓 Yen.	圓 Yen.	圓 Yen.
日本銀行		Nippon Ginko (Banque du Japon)	412,373,330	193,709,354	964,835,606
正金銀行		Shokin Ginko (Banque du numéraire)	2,202,528	245,534	553,834,602
國立銀行私立銀行及貯蓄銀行共計	本州中北西部	Niphon central	73,690,966	5,417,039	1,127,021,318
		Niphon septentrional	25,098,231	1,360,494	67,606,368
		Niphon occidental	52,837,457	3,350,022	1,053,171,012
	計	Total.	151,626,654	10,127,555	2,247,798,698
	四國部	Shikoku	5,876,495	686,020	30,839,796
	九州部	Kiushiu	15,761,306	1,172,755	92,390,794
	北海道部	Hokkaido ou Yezo	747,819	50,825	49,205,793
	臺灣在韓國支店	Taiwan	8,088,599	331,039	5,621,960
		Succursales à Corée	2,917,623	674,399	7,780,818
總計		Totaux (1896.)	599,594,354	206,997,781	3,952,308,067
明治二十八年	1895		311,423,920	15,393,355	2,521,520,360
同 二十七年	1894		243,373,994	15,318,871	1,819,357,197

附言 此表ハ主トシテ地方金融ノ繁閑ヲ示サンガ爲メ銀行ノ種類ヲ問ハス各地現在ノ本支店ニ於テ預リ入レタル金額及貸附タル金額ヲ集計スルモノナリ然レドモ日本銀行、正金銀行ハ本店勘定ニシテ各地方ニ分割シタル材料ナキガ故表首ニ一括シタル計數ヲ掲グ

第三表 國立銀行

TABLEAU N° 3.—*Intérêts*

種別 Désignation.		一月 Janvier. 最高 Max.	一月 Janvier. 最低 Min.	二月 Février. 最高 Max.	二月 Février. 最低 Min.	三月 Mars. 最高 Max.	三月 Mars. 最低 Min.	四月 Avril. 最高 Max.	四月 Avril. 最低 Min.	五月 Mai. 最高 Max.	五月 Mai. 最低 Min.	六月 Juin. 最高 Max.	六月 Juin. 最低 Min.
		百=廿 %	百=廿 %	百=廿 %	百=廿 %	百=廿 %	百=廿 %	百=廿 %	百=廿 %	百=廿 %	百=廿 %	百=廿 %	百=廿 %
貸付金利子 Prêts.	明治二十九年 1896	13.0	9.4	13.1	9.2	12.8	9.0	12.5	9.0	12.5	9.0	12.7	9.1
	同 二十八年 1895	13 8	9.9	13.6	9.8	13.5	9.7	13.6	9.6	13.7	9.6	14.0	9.6
	同 二十七年 1894	17.2	8.9	12.8	9.0	11.3	8.9	12.5	9.0	12.7	8.8	13.0	9.2
	同 二十六年 1893	13.1	8.3	13.0	8.2	12·8	8.1	12.5	8.1	12.2	7.8	12.1	7.6
	同 二十五年 1892	14.1	8.9	13.7	8.9	13.6	8.7	13.5	8.7	13.6	8.6	13.6	8.6
	同 二十四年 1891	14.9	9.6	14.3	9.6	14.3	9.5	14.3	9.3	14.2	9.2	14.2	9.0
	同 二十三年 1890	15.0	9.7	15.1	9.7	14.8	9.6	14.7	9.5	14.7	9.5	14.8	9.6
	同 二十二年 1889	14.2	9.0	13.9	8.8	13.5	8.5	15.0	8.6	13.5	8.6	13.7	8.7
預金利子 Dépôts.	明治二十九年 1896	5.9	4.1	5.9	4.1	5.8	4.1	5.8	4.1	5.8	4.1	5.8	4.1
	同 二十八年 1895	5.5	3.9	5.5	3.9	5.5	3.9	5.6	3.9	5.7	3.9	5.7	4.0
	同 二十七年 1894	5.1	3.4	5.1	3.4	5.1	3.5	5.1	3.5	5.1	3.5	5.2	3.5
	同 二十六年 1893	5.4	3.1	5.3	3.1	5.3	3.0	5.2	3.0	5.1	2.9	5.0	2.8
	同 二十五年 1892	5.6	3.1	5.5	3.1	5.6	3.1	5.5	3.1	5.5	3.1	5.5	3.1
	同 二十四年 1891	6.0	3.3	5.9	3.2	5.9	3.2	5.7	3.2	5.8	3.2	5.7	3.2
	同 二十三年 1890	5.7	3.1	5.7	3 1	5.7	3.1	5.8	3.1	5.8	3.2	5.8	3.2
	同 二十二年 1889	5.6	3.2	5·6	3.1	5.5	3.1	5.4	2.9	5.4	3.4	5.5	3.1

預金及貸付金 (明治二十九年)

des banques. (1896.)

預金 Dépôts. 預金 aux particuliers. 年末殘高 Sommes restant à la fin de l'année.	合計 Total. 預高 Sommes déposées dans l'année.	合計 Total. 年末殘高 Sommes restant à la fin de l'année.	貸付金 Prêts. 貸付高 Pendant l'année.	貸付金 Prêts. 年末殘高 Sommes restant à la fin de l'année.	Grandes divisions.
圓 Yen.	圓 Yen.	圓 Yen.	圓 Yen.	圓 Yen.	
1,408,316	1,377,308,936	195,117,670	387,594,052	41,285,196	Nippon Ginko (Banque du Japon.)
9,940,167	556,037,130	10,186,601	125,291,086	8,321,088	Shokin Ginko (Banque du numéraire.)
106,606,589	1,200,712,284	112,023,628	662,653,632	161,048,377	central Niphon.
9,090,883	92,704,599	10,451,577	63,620,599	15,084,231	septentrional Niphon.
71,559,415	1,106,008,469	74,909,437	477,780,857	67,931,533	occidental Niphon.
187,256,887	2,399,425,352	197,384,442	1,204,055,188	244,064,141	Total.
4,471,343	36,716,291	5,157,363	18,602,888	5,649,462	Shikoku.
11,732,366	108,152,100	12,905,021	53,529,294	16,179,748	Kiushiu.
3,506,892	49,953,612	3,557,717	26,022,108	4,195,321	Hokkaido ou Yezo.
1,131,178	13,710,559	1,462,217	—	—	Taiwan
744,937	10,698,441	1,419,336	7,886,597	938,702	Succursales à Corée.
220,191,986	4,551,902,421	427,189,767	1,822,981,213	320,633,658	Totaux (1896.)
175,742,045	2,832,944,280	191,135,400	1,281,891,531	289,008,007	1895.
123,646,884	2,062,731,191	138,965,755	958,994,882	214,766,205	1894.

Banques nationales / Banques privées et Caisses d'épargne.

NOTE. Ce tableau comprend les dépôts et les prêts des établissements principaux et succursales des banques existant dans les diverses localités, quelle que soit la nature des établissements, pour indiquer la situation générale de la circulation dans les diverses divisions. Mais les comptes de la Banque du Japon et de la Banque du numéraire étant centralisés on indique la totalité de leurs comptes au commencement du tableau. Pour ces deux banques on n'a pas des renseignements classés par district.

金利高低 (自明治二十二年 至同 二十九年)

des banques nationales. (1889-1896)

七月 Juillet. 最高 Max.	七月 Juillet. 最低 Min.	八月 Août. 最高 Max.	八月 Août. 最低 Min.	九月 Septembre. 最高 Max.	九月 Septembre. 最低 Min.	十月 Octobre 最高 Max.	十月 Octobre 最低 Min.	十一月 Novembre. 最高 Max.	十一月 Novembre. 最低 Min.	十二月 Décembre 最高 Max.	十二月 Décembre 最低 Min.	平均 Moyennes. 最高 Max.	平均 Moyennes. 最低 Min.	Désignation.
百=廿 %	百=廿 %	百=廿 %	百=廿 %	百=廿 %	百=廿 %	百=廿 %	百=廿 %	百=廿 %	百=廿 %	百=廿 %	百=廿 %	百=廿 %	百=廿 %	
12.6	9.2	12.8	9.4	13.0	9.6	13.5	9.7	13.7	9.9	13.9	9.9	13.0	9.4	1896 Prêts.
13.7	9.7	13.4	9.7	13.1	9.4	13.2	9.2	13.9	9.3	13.3	9.3	13.5	9.6	1895 Prêts.
13.1	9.5	13.5	9.7	13.4	9.7	13.3	9.5	13.5	9.6	13.8	9.8	13.0	9.3	1894 Prêts.
12.0	7.6	12.1	7.7	12.1	7.8	11.6	7.9	12.4	8.0	12.9	8.1	12.4	7.9	1893 Prêts.
13.5	8.8	13.6	8.8	13.6	8.9	13.6	8.8	13.5	8.7	13.4	8.4	13.6	8.7	1892 Prêts.
13.9	9.0	14.0	9.0	13.9	9.1	14.1	8.9	14.1	9.0	14.3	9.0	14.2	9.2	1891 Prêts.
14.5	9.5	14.7	9.4	14.5	9·5	14.4	9.5	14.4	9.5	14.6	9.5	14.7	9.5	1890 Prêts.
13.6	8.7	13.7	8.9	14,1	9.1	14.6	9.4	14.8	9.7	15.0	9.6	14.1	9.0	1889 Prêts.
5.9	4.1	5.9	4.2	6.0	4.2	6.0	4.2	6.1	4.3	6.1	4.3	5.9	4.1	1896 Dépôts.
5.8	4.0	5.8	4.0	5.8	4.0	5.8	4.1	5.8	4.1	5.8	4.1	5.7	4.0	1895 Dépôts.
5.3	3.6	5.4	3.8	5.4	3.8	5.5	3.8	5.5	3.9	5.5	3.8	5.3	3.6	1894 Dépôts.
5.0	2.8	5.0	2.8	5.0	2.8	5.0	2.8	5.1	2.8	5.1	2.9	5.1	2.9	1893 Dépôts.
5.6	3.1	5.6	3.1	5.6	3.0	5.5	3.1	5.5	3.0	5.5	3.1	5.5	3.1	1892 Dépôts.
5.7	3.1	5.8	3.1	5.7	4.	5.7	3.2	5.7	3.2	5.7	3.2	5.8	3.3	1891 Dépôts.
5.7	3.2	5.7	3.2	5.7	3.2	5.8	3.2	5.8	3.2	5.9	3.2	5.8	3.2	1890 Dépôts.
5.5	3.0	5.5	3.0	5 6	3.1	5.6	3.1	5.6	3.1	5.7	3.1	5.5	3.1	1889 Dépôts.

第三表 國立銀行

TABLEAU N° 3.—*Intérêt des banques nationales.* (1889-1896.) (suite.)

種別 Désignation.		一月 Janvier.		二月 Février.		三月 Mars.		四月 Avril.		五月 Mai.		六月 Juin.	
		最高 Max.	最低 Min.	最高 Max.	最低 Min.	最高 Max.	最低 Min.	最高 Max.	最低 Min.	最高 Max.	最低 Min.	最高 Max.	最低 Min.
		錢厘 Sen.	錢厘 Sen.	錢厘 Sen.	錢厘 Sen.	錢厘 Sen.	錢厘 Sen.	錢厘 Sen.	錢厘 Sen.	錢厘 Sen.	錢厘 Sen.	錢厘 Sen.	錢厘 Sen.
割引相場 Escomptes.	明治二十九年 1896	3.7	2.9	3.7	2.9	3.6	2.8	3.6	2.8	3.5	2.8	3.6	2.8
	同 二十八年 1895	4.0	3.1	4.0	3.1	3.9	3.0	3.8	3.0	3.9	3.1	3.9	3.1
	同 二十七年 1894	3.6	2.7	3.6	2.7	3.5	2.7	3.5	2.8	3.5	2.8	3.6	2.8
	同 二十六年 1893	3.7	2.6	3.6	2.5	3.6	2.5	3.4	2.5	3.4	2.4	3.3	2.3
	同 二十五年 1892	4.0	2.9	3.8	2.8	3.7	2.7	3.8	2.7	3.7	2.7	3.8	2.8
	同 二十四年 1891	4.1	3.0	4.1	3.0	4.1	3.0	4.0	2.9	3.9	2.9	4.0	2.9
	同 二十三年 1890	4.3	3.1	4.4	3.2	4.2	3.2	4.2	3.1	4.2	3.0	4.1	3.0
	同 二十二年 1889	3.9	3.0	3.8	2.9	3.7	2.8	3.8	2.6	3.8	2.8	3.9	2.8

附言 貸付及預金ハ年利ニシテ割引相場ハ百圓ニ付テノ日歩ナリ

第四表 諸會社 (明治二十八年十二月三十一日)

TABLEAU N° 4.—*Tableau général des sociétés.* (Au 31 décembre 1895.)

區畫別 Grandes divisions.		農業 Sociétés agricoles.		工業 Sociétés industrielles.		商業 Sociétés commerciales.		水陸運輸 Sociétés pour les transports par mer, par terre, etc.		合計 Total.	
		社數 Sociétés.	拂込資本金 Capital versé.	社數 Sociétés.	拂込資本金 Capital versé.	社數 Sociétés.	拂込資本金 Capital versé.	社數 Sociétés.	拂込資本金 Capital versé.	社數 Sociétés.	拂込資本金 Capital versé.
			圓 Yen.		圓 Yen.		圓 Yen.		圓 Yen.		圓 Yen.
本州 中區	central	45	372,652	298	23,310,075	448	11,889,873	106	51,122,095	897	86,694,695
本州 北區 Nihon	septentrional	20	210,239	133	2,068,615	94	1,029,331	35	568,148	282	3,876,333
本州 西區	occidental	30	169,301	372	22,908,175	375	7,511,513	67	18,025,437	844	48,614,426
計	Total	95	752,192	803	48,286,865	917	20,430,717	208	69,715,680	2,023	139,185,454
四國區 Shikoku		7	163,735	54	1,151,364	73	610,929	10	1,009,946	144	2,935,974
九州區 Kiushiu		12	177,967	77	3,217,471	150	1,578,752	11	12,293,059	250	17,267,249
北海道區 Hokkaido ou Yezo		12	428,515	10	6,072,956	11	1,214,960	8	6,942,150	41	14,658,581
總計	Totaux(1895.)	126	1,522,409	944	58,728,656	1,151	23,835,358	237	89,960,835	2,458	174,047,253
明治二十七年 1894		118	1,188,203	778	44,589,762	998	20,014,874	210	82,560,279	2,104	148,353,118

附言 銀行及株式組織取引所ノ本部ニ別掲スルヲ以テ表中之ヲ含ムノ次表モ亦之ニ同シ

NOTE. Les données relatives aux banques et aux bourses étant indiquées dans un tableau spécial de ce chapitre ne sont pas comprises dans les tableaux n° 4 et n° 5.

續 金利高低 (自明治二十二年至同二十九年)

des banques nationales. (1889-1896.) (suite.)

七月 Juillet.		八月 Août.		九月 Septembre.		十月 Octobre.		十一月 Novembre.		十二月 Décembre.		平均 Moyennes.		Désignation.
最高 Max.	最低 Min.	最高 Max.	最低 Min.	最高 Max.	最低 Min.	最高 Max.	最低 Min.	最高 Max.	最低 Min.	最高 Max.	最低 Min.	最高 Max.	最低 Min.	
錢厘 Sen.	錢厘 Sen.	錢厘 Sen.	錢厘 Sen.	錢厘 Sen.	錢厘 Sen.	錢厘 Sen.	錢厘 Sen.	錢厘 Sen.	錢厘 Sen.	錢厘 Sen.	錢厘 Sen.	錢厘 Sen.	錢厘 Sen.	
3.5	2.8	3.5	2.8	3.6	2.9	3.8	3.0	3.8	3.0	3.9	3.1	3.6	2.9	1896
3.9	3.1	3.8	3.0	3.7	3.0	3.7	2.8	3.7	2.8	3.7	2.8	3.8	3.0	1895
3.8	3.0	3.8	3.1	3.9	3.1	3.8	3.0	3.9	3.1	4.0	3.1	3.7	2.9	1894
3.3	2.4	3.4	2.4	3.4	2.5	3.4	2.5	3.4	2.5	3.6	2.6	3.4	2.5	1893
3.8	2.7	3.7	2.7	3.8	2.7	3.7	2.7	3.7	2.6	3.7	2.6	3.8	2.7	1892
3.8	2.8	3.8	2.8	3.8	2.8	3.9	2.8	3.9	2.8	4.0	2.9	3.9	2.9	1891
4.1	3.0	4.1	3.0	4.2	3.0	4.1	3.0	4.1	3.0	4.2	3.1	4.2	3.1	1890
3.8	2.8	3.8	2.9	4.0	3.0	4.1	3.0	4.2	3.1	4.3	3.1	5.9	2.9	1889

NOTE. Pour le prêt et le dépôt on indique les taux annuels ; pour l'escompte, les moyennes établies des cotes journalières pour 100 *yen*.

第五表 諸會社種類別 (每年十二月三十一日)

TABLEAU N° 5.—*Sociétés par catégories.* (Au 31 décembre de chaque année.)

種類 Catégories des sociétés.			明治二十八年 1895. 社數 Nombre des sociétés.	明治二十八年 1895. 拂込資本金 Capital versé.	同二十七年 1894. 社數 Nombre des sociétés.	同二十七年 1894. 拂込資本金 Capital versé.
				圓 Yen.		圓 Yen.
農業會社	蠶業	Élève des vers à soie	29	104,991	31	190,038
農業會社	牧畜業	Pâturage	26	227,725	21	108,103
農業會社	漁業	Pêche	15	177,765	23	245,136
農業會社	其他	Autres	56	1,011,928	43	644,926
農業會社	合計	Total	126	1,522,409	118	1,188,203
工業會社	生絲紡績業	Soie	185	2,300,917	158	2,064,174
工業會社	織物採織業	Filature	64	19,612,622	53	14,337,596
工業會社	纖維製造業	Tissage	60	3,595,876	48	3,915,752
工業會社	及類製	Mines	33	11,543,121	30	7,234,080
工業會社	酒類製造業	Boissons alcooliques	36	1,322,300	38	1,253,630
工業會社	製糖業	Sucre	7	666,621	7	705,305
工業會社	製鹽業	Extraction du sel	15	333,455	12	244,268
工業會社	製藥業	Pharmachie	20	1,514,100	15	1,210,662
工業會社	製紙業	Papier	24	2,590,320	19	2,780,480
工業會社	印刷業	Imprimerie	46	649,320	34	576,215
工業會社	石油製造業	Pétrole	67	926,382	70	619,476
工業會社	活版	Houille	10	1,012,974	9	973,664
工業會社	石炭	Ciment	11	1,302,355	11	1,267,570
工業會社	セメント製造業	Lampes électriques	26	3,152,165	22	2,379,193
工業會社	電燈	Autres	340	8,206,128	252	5,027,697
工業會社	其他	Total	944	58,728,656	778	44,589,762
工業會社	合計					
商業會社	織物	Tissus	30	1,202,830	27	815,683
商業會社	綿花	Coton brut	5	324,560	5	486,000
商業會社	貨物保管	Dépôt des marchandises	52	1,287,750	38	949,861
商業會社	國貿易	Commerce étranger	13	1,465,348	12	915,000
商業會社	外貨金	Prêt d'argent	222	3,554,240	232	3,895,850
商業會社	保險	Assurances	102	4,473,235	56	3,758,581
商業會社	其他	Autres	727	11,527,455	628	9,193,899
商業會社	合計	Total	1,151	23,835,358	998	20,014,874
水陸運輸會社	水運	Transports par mer, par fleuves, etc	97	13,695,009	81	13,887,310
水陸運輸會社	陸運 鐵道	Chemins de fer	30	73,252,797	32	65,973,998
水陸運輸會社	陸運 其他	Autres	110	3,013,029	97	2,699,571
水陸運輸會社	合計	Total	237	89,960,835	210	82,560,279
總計		Totaux	2,458	174,047,258	2,104	148,353,118

第六表 株式組織取引所 (明治二十九年十二月三十一日)

TABLEAU N° 6.—*Statistqiue des bourses (Sociétés anonymes.)* (Au 31 décembre 1896.)

區畫別 Grandes divisions.			取引所數 Bourses.	株主人員 Nombre des actionnaires.	仲買人員 Nombre des courtiers.	資本金 Capital.	積立金 Fonds accumulés.	仲買身元金 Cautionnement des courtiers	收入金 Recettes.	支出金 Dépenses.
						圓 Yen.	圓 Yen.	圓 Yen.	圓 Yen.	圓 Yen.
本州	中區	central	47	6,107	1,107	3,598,200	123,114	1,290,900	1,743,372	778,505
本州	北區	septentrional	16	1,395	218	652,500	29,936	205,700	179,983	119,538
本州	西區	occidental	23	4,747	697	2,905,000	82,814	1,223,000	1,094,366	613,192
本州	計	Total	96	12,249	2,022	7,155,700	235,264	2,719,600	3,017,721	1,511,235
四國區		Shikoku	5	477	102	185,000	3,455	59,500	32,858	19,111
九州區		Kiushiu	10	542	90	370,000	4,768	79,100	69,091	66,519
北海道區		Hokkaido ou Yezo	3	432	22	142,000	750	19,000	20,073	23,244
總計		Totaux(1896.)	114	13,700	2,236	7,852,700	244,237	2,877,200	3,139,743	1,620,109
明治二十八年		1895	114	12,745	1,973	5,826,200	137,655	2,248,800	2,081,257	1,293,933
同 二十七年		1894	96	11,485	1,935	5,588,000	83,722	2,329,181	1,648,070	1,111,370
同 二十六年		1893	24	2,071	829	1,635,000	53,820	764,400	1,037,327	518,312

附言 本表ハ明治二十六年十月取引所實施以後漸次設立シタルモノナリ又本表ノ外會員組織ニ係ル取引所七箇所其資本金三萬三千圓會員身元金十萬六千圓アリ

NOTE. Ce tableau indique les bourses crées depuis le mois d'octobre 1893 époque où la loi sur les bourses est mise en vigueur. Outre les données indiquées dans ce tableau on compte, en 1896, 7 bourses (Société en commandite) dont le capital s'élève à 33,000 *yen* ayant 106,000 *yen* de cautionnement des participants.

第七表 株式組織米穀取引所賣買高 (明治二十九年)

TABLEAU N° 7.—*Transactions des bourses de riz (Sociétés anonymes.)* (1896.)

種別 Nature des sociétés.	一月 Janvier.	二月 Février.	三月 Mars.	四月 Avril.	五月 Mai.	六月 Juin.	七月 Juillet.	八月 Août.	九月 Septembre.	十月 Octobre.	十一月 Novembre.	十二月 Décembre.	合計 Total.
	千石 Mil. k.	千石 Mil. k.	千石 Mil. k.	千石 Mil. k.	千石 Mil. k.	千石 Mil. k.	千石 Mil. k.	千石 Mil. k.	千石 Mil. k.	千石 Mil. k.	千石 Mil. k.	千石 Mil. k.	千石 Mil. k.
株式組織取引所 Sociétés anonynies	4,361	4,115	6,112	5,581	6,229	6,421	8,313	8,628	9,732	5,562	4,425	4,317	73,796
會員組織取引所 Sociétés en commandite	182	213	245	215	357	362	437	291	345	29	21	12	2,709
總計 Totaux(1896.)	4,543	4,328	6,357	5,796	6,586	6,783	8,750	8,919	10,077	5,591	4,446	4,329	76,505
明治二十八年 1895	4,443	5,259	6,973	6,259	6,124	5,158	7,213	10,845	7,692	4,854	4,380	4,543	73,743
同 二十七年 1894	2,910	3,011	5,850	5,001	9,354	5,959	8,558	9,095	9,684	6,529	5,761	5,090	76,802
同 二十六年 1893	1,707	1,620	1,876	1,704	1,792	2,676	4,138	5,543	5,308	6,508	4,599	3,273	40,744
同 二十五年 1892	2,560	2,940	3,689	2,537	3,840	3,737	3,900	6,259	5,319	2,814	2,560	1,618	41,673
同 二十四年 1891	3,334	3,242	3,496	2,832	3,316	1,997	3,696	4,200	3,584	4,809	6,230	3,408	44,144

附言 本表ハ全國株式組織米穀取引所九十四箇所會員組織米穀取引所四箇所ニ於テ取引ヲ爲シタル賣買出來高ナリ

NOTE. Ce tableau indique les transactions effectuées par 94 sociétés anonymes et 4 sociétés en commandite de l'Empire.
(k.) Abréviation de *koku*.

第八表 電燈會社 (明治二十九年十二月三十一日)

TABLEAU N° 8.—*Statistique des sociétés pour l'éclairage électrique.*
(Au 31 décembre 1896.)

地方 Districts.	社數 Nombre des sociétés.	發電所 Établissements principaux et succursales.	拂込資本金 Capital versé.	線路長 Longueur des lignes.	線條長 Longueur des fils.	街燈數 Lampes publiques des villes.	各戶引用 Lampes privées. 戶數 Nombre de ménages.	各戶引用 燈數 Nombre de lampes.	收入 Recettes.	支出 Dépenses.
			圓 Yen.	里 Ri.	里 Ri.				圓 Yen.	圓 Yen.
東京 Tokio	5	9	1,592,420	56.82	183.54	184	4,292	32,569	377,238	208,315
神奈川 Kanagawa	3	3	284,500	12.45	43.99	147	998	10,133	80,895	44,530
栃木 Tochigi	1	1	25,000	0.94	1.89	42	164	255	4,330	3,315
群馬 Gumma	2	3	57,960	3.94	11.51	166	791	1,607	10,503	7,679
愛知 Aichi	2	4	272,996	20.64	123.55	69	2,252	10,113	61,764	42,103
岐阜 Gifu	1	1	30,000	2.36	7.11	—	403	1,097	7,183	4,409
福島 Fukushima	1	2	40,000	4.15	18.44	9	212	467	5,489	4,025
宮城 Miyagi	1	1	90,000	3.75	10.18	33	363	2,064	17,253	8,592
青森 Awomori	1	1	22,500	—	—	—	—	—	—	—
京都 Kioto	1	5	210,000	21.25	95 59	699	3,317	10,378	74,656	28,966
大阪 Osaka	2	4	832,500	51.42	172.24	71	5,901	22,823	247,992	83,499
奈良 Nara	1	1	50,000	2.35	4.92	54	291	625	7,239	5,006
兵庫 Hiogo	1	1	255,000	9.98	35.71	119	1,109	6,140	61,193	28,618
岡山 Okayama	1	1	60,000	3.12	14.22	81	458	1,177	14,991	9,703
廣島 Hiroshima	1	1	90,000	5.74	15.12	14	539	1,552	25,699	16,085
島根 Shimane	1	1	35,000	0.98	5.75	3	388	714	8,920	7,917
德島 Tokushima	1	1	40,000	3.48	14.52	27	720	1,206	13,156	7,643
愛媛 Ehime	1	1	55,200	1.48	6.08	66	294	659	7,362	5,305
長崎 Nagasaki	1	1	80,000	2.51	12.37	1	351	1,289	10,228	9,347
熊本 Kumamoto	1	1	75,000	3.64	12.11	1	191	1,438	13,296	9,865
總計 Totaux (1896)	29	43	4,197,076	211.00	798.84	1,786	23,084	106,306	1,048,417	534,922
明治二十八年 1895	24	36	3,021,341	156.69	633.67	765	20,149	88,854	831,880	478,223
同 二十七年 1894	20	30	2,409,699	133.67	538.53	680	14,907	70,161	598,600	327,235
同 二十六年 1893	11	17	1,908,140	90.06	373.20	545	8,433	47,732	475,137	232,975
同 二十五年 1893	11	17	1,674,713	76.41	304.98	415	7,133	35,647	388,064	209,473
同 二十四年 1891	9	15	1,545,902	66.51	289.73	365	5,314	26,237	290,945	192,920

附言 青森電燈會社ハ線路工事中ナルヲ以テ掲載スベキ事實ナシ

NOTE. La société pour l'éclairage électrique d'Awomori étant en construction les renseignements ne sont pas encore fournis.

第八 VIII. ASSU

第一表 生命保

TABLEAU N° 1.—*Statistique des sociétés des*

地方 Districts.	社數 Nombre des sociétés.	店數 Établissements principaux et succursales.	株主人員 Nombre des actionnaires.	拂込資本金 Capital versé.	創業ヨリ積立金 Fonds accumulés depuis la fondation.	收入金 Recettes.
				圓 Yen.	圓 Yen.	圓 Yen.
東京 Tokio	10	2,887	1,357	860,000	2,853,044	2,175,167
京都 Kioto	4	730	882	380,000	75,368	345,603
大阪 Osaka	5	727	756	345,000	1,026,082	1,401,972
愛知 Aichi	2	229	321	80,000	12,200	39,220
富山 Toyama	1	146	281	75,000	14,040	69,400
島根 Shimane	1	45	138	12,500	6,600	13,809
總計 Totaux (1896)	23	4,764	3,735	1,752,500	3,987,334	4,045,171
明治二十八年 1895	9	1,828	1,386	721,000	2,781,657	1,674,353
同 二十七年 1894	8	1,156	1,270	539,040	2,075,348	1,256,225
同 二十六年 1893	4	523	788	305,000	1,458,008	1,089,214
同 二十五年 1892	4	423	827	245,000	1,001,542	749,692
同 二十四年 1891	4	332	860	230,000	690,851	506,918

(*a*) 子女教育資掛金ヲ包含ス

第二表 火災及海上

TABLEAU N° 2.—*Statistique des sociétés des assurauces contre*

	地方 Districts.	社數 Nombre des sociétés.	店數 Établissements principaux et succursales.	株主人員 Nombre des actionnaires.	拂込資本金 Capital versé.	創業ヨリ積立金 Fonds accumulés depuis la fondation.
					圓 Yen.	圓 Yen.
火災 Sociétés contre l'incendie.	東京 Tokio	2	653	789	1,500,000	275,726
	大阪 Osaka	4	317	1,392	650,000	133,989
	總計 Totaux (1896/97)	6	970	2,181	2,150,000	409,715
	明治二十八年度 1895/96	4	693	1,749	1,799,908	161,947
	同 二十七年度 1894/95	3	490	823	700,000	67,863
	同 二十六年度 1893/94	3	171	800	600,000	27,553
	同 二十五年度 1892/93	3	100	736	600,000	7,809
	同 二十四年 1891	2	62	323	281,180	6,355
海上 Sociétés des assurances maritimes.	東京 Tokio	2	343	417	1,350,000	358,228
	大阪 Osaka	1	205	1,482	750,000	117,000
	總計 Totaux (1896)	3	548	1,899	2,100,000	475,228
	明治二十八年 1895	3	427	1,940	2,100,000	362,000
	同 二十七年 1894	3	288	1,410	1,710,000	516,000
	同 二十六年 1893	2	136	1,165	960,000	510,000
	同 二十五年 1892	1	53	235	600,000	455,380
	同 二十四年 1891	1	45	241	600,000	331,564

附言 火災保險會社ハ本表ノ外東京ニ二社アレドモ生命及火災保險ヲ兼ヌルモノナルヲ以テ社數以下支出金ニ至ル七項ハ生命保險ノ部ニ掲載シ件數以下四項ハ本表ニ之ヲ合算セリ

險會社 (明治二十九年十二月三十一日)

assurances sur la vie. (Au 31 décembre 1896.)

支出金 Dépenses.	人員 Nombre des assurés.	保險金 Montant des assurances.	保險料 Montant des primes.	人員一ニ付保險金 Taux moyen des assurances.	子女教育資金額 Fonds pour l'instruction des enfants. 人員 Nombre des déposants.	教育費 Fonds souscrits.	掛金 Primes.	Districts.
圓 Yen.		圓 Yen.	圓 Yen.	圓 Yen.		圓 Yen.	圓 Yen.	
1,264,764	199,071	52,215,588	1,722,600	262	2,535	709,300	28,116	Tokio.
295,462	54,820	10,302,575	(*a*) 311,771	188	639	76,350	—	Kioto.
1,277,272	67,367	16,673,669	566,160	248	—	—	—	Osaka.
42,929	9,454	1,499,975	35,145	159	—	—	—	Aichi.
44,114	14,438	2,125,700	63,935	147	—	—	—	Toyama.
6,795	2,241	367,600	12,946	164	—	—	—	Shimane
2,931,336	347,391	83,185,107	2,712,555	239	3,174	785,650	28,116	Totaux (1896.)
906,614	157,008	44,551,332	1,409,756	284	2,506	678,300	28,384	1895.
609,393	103,827	31,909,250	1,080,128	307	2,174	625,100	27,392	1894.
382,567	70,218	23,043,650	734,334	328	1,815	566,500	25,898	1893.
292,640	51,898	17,548,600	549,871	338	1,705	546,000	23,302	1892.
216,024	36,662	13,175,820	391,045	359	1,496	470,700	25,963	1891.

(*a*) Y compris le fond versé pour l'instruction des enfants.

保險會社 (明治二十九年度)

l'incendie et des assurances maritimes. (1896/97.)

收入金 Recettes.	支出金 Dépenses.	件數 Nombre des contrats.	保險金 Montant des assurances.	保險料 Montant des primes.	件數一ニ付保險金 Taux moyen par contrat.	Districts.	
圓 Yen.	圓 Yen.		圓 Yen.	圓 Yen.	圓 Yen.		
966,759	404,267	37,705	47,804,109	651,504	1,268	Tokio.	Sociétés contre l'incendie.
348,142	152,114	18,660	25,587,055	247,445	1,371	Osaka.	
1,314,901	556,381	56,365	73,391,164	898,949	1,302	Totaux (1896/97.)	
796,651	325,118	38,269	42,132,869	534,428	1,366	1895/96.	
559,764	280,916	23,776	23,796,697	367,494	1,001	1894/95.	
446,192	252,074	19,653	21,501,663	351,060	1,094	1893/94.	
206,751	145,442	11,437	12,631,316	159,451	1,104	1892/93.	
95,835	48,739	4,808	4,914,947	73,108	1,022	1891/92.	
2,015,122	2,086,555	189,504	289,322,833	1,377,784	1,527	Tokio.	Sociétés des assurances maritimes.
1,096,530	838,633	184,715	152,841,733	920,962	827	Osaka.	
3,111,652	2,925,188	374,219	442,164,566	2,298,746	1,182	Totaux (1896.)	
2,425,077	2,237,746	215,983	283,504,316	1,837,517	1,313	1895.	
2,027,988	1,844,284	98,822	201,480,066	1,545,738	2,039	1894.	
1,731,631	1,251,973	60,313	139,992,573	1,417,109	2,321	1893.	
892,108	145,873	33,944	81,020,090	803,785	2,387	1892.	
488,344	69,945	21,482	47,550,791	409,708	2,214	1891.	

NOTE. Outre les sociétés indiquées dans ce tableau on compte 2 sociétés fonctionnant pour les assurances sur la vie et pour celles contre l'incendie Les données de ces sociétés relatives aux sept premières colonnes sont indiqués dans le tableau des assurances sur la vie. Les données relatives aux quatre dernières colonnes sont indiquées dans les chiffrés de ce tableau.

第九 教育
IX. INSTRUCTION PUBLIQUE.

第一表 全國學校及教員學生生徒 (明治二十八年十二月三十一日)

TABLEAU N° 1.—*Tableau général des établissements d'enseignement.* (Au 31 décembre 1895.)

種別 Désignation.		學校 Nombre des établissements.	教員 Personnel enseignant. 男 Hommes.	女 Femmes.	合計 Total.	學生 Étudiants 男 Garçons.	及生徒 ou élèves. 女 Filles.	合計 Total.	卒業生徒 Élèves ayant terminé leurs études. 男 Garçons.	女 Filles.	合計 Total.	生徒百ニ付卒業者 Nombre des élèves terminant leurs études par 100 élèves.	Désignation.
小學校	Écoles primaires	26,631	66,368	6,814	73,182	2,435,223	1,235,122	3,670,345	350,571	119,184	469,755	12.80	Écoles primaires.
尋常中學校	Écoles moyennes ordinaires	99	1,428	20	1,448	31,554	346	31,900	2,299	17	2,316	7.26	Écoles moyennes ordinaires.
高等學校	Écoles supérieures ou lycées	7	279	—	279	4,289	—	4,289	677	—	677	15.78	Écoles supérieures ou lycées.
帝國大學	Université impériale	1	163	—	163	1,620	—	1,620	352	—	352	21.73	Université impériale.
陸海軍大學校	École supérieure militaire et celle de la marine	2	36	—	36	25	—	25	—	—	—	—	École supérieure militaire et celle de la marine.
尋常師範學校	Écoles normales ordinaires	47	633	45	678	5,398	720	6,118	1,210	319	1,529	24.99	Écoles normales ordinaires.
高等師範學校	Écoles normales supérieures	2	63	10	73	250	142	392	43	31	74	18.88	Écoles normales supérieures.
專門及技藝學校	Écoles spéciales et techniques.(1)	116	1,736	3	1,739	18,176	109	18,285	4,594	13	4,607	25.20	Écoles spéciales et techniques.
高等女學校	Écoles supérieures de filles	15	84	102	186	—	2,897	2,897	—	376	376	12.98	Écoles supérieures de filles.
各種學校	Écoles diverses.(2)	1,265	2,557	713	3,270	48,959	16,205	65,164	6,732	2,152	8,884	13.63	Écoles diverses.
總計	Totaux(1895.)	28,185	73,347	7,707	81,054	2,545,494	1,255,541	3,801,035	366,478	122,092	488,570	12.85	Totaux (1895)
明治二十七年	1894	25,640	64,784	5,574	70,358	2,443,422	1,180,303	3,623,725	356,866	112,374	469,240	12.95	1894.
同 二十六年	1893	25,611	64,306	4,819	69,125	2,368,459	1,090,987	3,459,446	342,843	100,245	443,088	12.81	1893.
同 二十五年	1892	25,404	63,410	4,278	67,688	2,302,549	937,764	3,240,313	323,231	90,023	413,254	12.56	1892.
同 二十四年	1891	27,289	72,925	5,044	77,969	2,320,272	965,122	3,285,394	295,258	78,105	373,363	11.36	1891.
同 二十三年	1890	27,898	71,186	4,540	75,726	2,288,425	935,589	3,224,014	258,338	63,938	322,276	10.00	1890.
同 二十二年	1889	28,052	69,668	4,142	73,810	2,246,734	908,826	3,155,560	224,100	53,350	277,450	8.79	1889.
同 二十一年	1888	27,946	66,063	3,754	69,817	2,169,567	885,813	3,055,380	178,670	39,582	218,252	7.14	1888.
同 二十年	1887	27,500	60,342	2,892	63,234	2,015,368	817,962	2,833,350	156,683	37,437	194,120	6.85	1887.
同 十九年	1886	30,388	81,575	3,874	85,449	2,079,387	826,503	2,905,890	203,623	52,275	255,898	8.81	1886.
同 十八年	1885	30,026	100,226	5,285	105,511	2,246,104	954,066	3,200,170	116,579	40,367	156,946	4.90	1885.

附言 本表ハ官公私立諸學校ヲ包含ス

(1) 此學校ハ學科ノ程度中學科以上ノモノナリ

(2) 此學校ハ專門學校ノ資格ニ合ハザルモノ及其程度ノ低キモノナリ

NOTE. Ce tableau comprend tous les établissements d'enseignement publics, privés et fondés par l'État.

(1) Écoles dont le degré d'enseignement est égal ou supérieur à celui de l'enseignement secondaire.

(2) Écoles ayant un caractère différent des écoles spéciales ou dont le degré d'enseignement est au-dessous de celui des écoles spéciales.

第二表 官立諸學校 (明治二十九年十二月三十一日)

TABLEAU N° 2.—*Établissements d'enseignement fondés par l'État.* (Au 31 décembre 1896.)

所轄及學校名稱 Dépendance et désignation des établissements.		教員 Personnel enseignant. 內國人 Japonais.	教員 外國人 Étrangers.	學生及生徒 Élèves. 官給貸費 Boursiers.	私費 Payants.	合計 Total.
文部省 Ministère de l'instruction publique.	帝國大學 Université impériale	163	16	114	1,719	1,833
	高等師範學校 École normale supérieure	38	1	119	79	228
	同附屬尋常中學校 École moyenne ordinaire attachée à l'École normale supérieure	15	1	—	201	201
	同附屬音樂學校 École de musique attachée à l'École normale supérieure	12	—	—	38	38
		(a) 6	—	—	38	38
	女子高等師範學校 École normale supérieure de filles	36	—	—	—	—
		(a) 4	—	106	26	132
	同附屬高等女學校 École supérieure de filles attachée à l'École normale supérieure de filles	11	—	—	—	—
		(a) 14	—	—	354	354
	高等商業學校 École supérieure de commerce	38	3	5	419	424
	高等學校 Écoles supérieures ou lycées	282	12	—	4,231	4,231
	東京工業學校 École des arts et métiers de Tokio	63	—	76	356	432
	大阪工業學校 École des arts et métiers d'Osaka	10	—	—	60	60
	東京美術學校 École des beaux-arts de Tokio	55	—	—	237	237
	東京盲啞學校 Institution des sourds-muets de Tokio	8	—	6	77	83
		(a) 1	—	1	40	41
	札幌農學校 Ecole agricole de Sapporo	19	—	39	150	189
	合計 Total	750	33	389	7,567	7,956
		(a) 25	—	107	458	565
宮內省 Ministère de la maison impériale.	學習院 *Gakushiu-in* (École spéciale des nobles)	58	2	—	684	684
	華族女學校 École de filles des nobles	15	—	—	—	—
		(a) 19	—	—	360	360
	合計 Total	73	2	—	684	684
		(a) 19	—	—	360	360
陸軍省 Ministère de la guerre.	陸軍大學校 École supérieure militaire	16	—	85	—	85
	砲工學校 École d'application d'artillerie et du génie	30	—	8	—	8
	士官學校 École militaire	129	3	695	—	695
	幼年學校 *Yonen-Gakko* (Prytanée militaire)	62		(b) 341	13	354
	戶山學校 *Toyama-Gakko* (École des officiers moniteurs)	43	—	21	—	21
	教導團 École des sous-officiers	215	—	1,256	—	1,256
	經理學校 École de l'intendance militaire	17	—	143	—	143
	其他 Autres écoles	127		1,857	—	1,857
	合計 Total	639	3	4,406	13	4,419
海軍省 Ministère de la marine.	大學校 Ecole supérieure de la marine	27	1	17	—	17
	兵學校 Ecole navale	49	1	235	—	235
	機關學校 Ecole de mécanique	50	1	198	—	198
	合計 Total	126	3	450	—	450
遞信省 Ministère de la Communication.	東京商船學校 École navale commerciale de Tokio	11	—	175	77	252
	同大阪分校 École navale commerciale d'Osaka attachée à celle de Tokio	5	—	—	223	223
	同函館分校 École navale commerciale de Hakodate attachée à celle de Tokio	4	—	—	219	219
	東京郵便電信學校 École de poste et de télégraphie de Tokio	12	—	1,134	—	1,134
	合計 Total	32	—	1,309	519	1,828
總計 Totaux (1896.) 校數 Nombre total des établissements. 41		1,620	41	6,554	8,783	15,337
		(a) 44	—	107	818	925
明治二十八年 1895 〃 〃 42		1,414	41	3,451	8,254	11,705
		(a) 40	—	98	745	843
同二十七年 1894 〃 〃 43		1,060	44	3,001	8,114	11,115
		(a) 41	1	94	737	831
同二十六年 1893 〃 〃 44		1,300	52	3,417	8,062	11,479
		(a) 34	1	84	732	816
同二十五年 1892 〃 〃 44		1,413	53	3,246	7,956	11,202
		(a) 29	1	85	619	704
同二十四年 1891 〃 〃 44		1,506	60	2,933	7,956	10,889
		(a) 32	2	84	571	655

附言 高等學校ハ第一(東京)第二(仙臺)第三(京都)第四(金澤)第五(熊本)山口ノ五校ナリ

高等師範學校並ニ女子高等師範學校ニ附屬小學校各一校アリ該校ハ小學校表ニ合載ス

陸海軍諸學校ノ學生中ニハ帶官ノモノヲ算入ス

(a) 女ナリ

(b) 半官費二百九十七人ヲ算入ス

NOTE. Les Écoles supérieures comprennent celles de Tokio (1re), de Sendai (2e), de Kioto (3e), de Kanazawa (4e), de Kumamoto (5e) et de Yamaguchi.

Les 2 écoles primaires attachées à l'Ecole normale supérieure et à l'École normale supérieure de filles sont comptées dans le tableau des écoles primaires.

Dans le nombre des élèves des écoles dépendant des Ministères de la guerre et de la marine sont compris les officiers-élèves.

(a) Les femmes.

(b) Y compris les demi-boursiers au nombre de 297.

第三表 公私立諸學校 (明治二十八年十二月三十一日)

TABLEAU N° 3.—*Écoles publiques et privées.* (Au 31 décembre 1895.)

區別 Grandes divisions.			尋常中學校 Écoles moyennes ordinaires.			尋常師範學校 Écoles normales ordinaires.						專門及技藝學校 Écoles spéciales et techniques.					高等女學校 Écoles supérieures de filles.					各種學校 Écoles diverses.						Grandes divisions.
			學校 Nombre des écoles.	教員 Pers. enseignant. 男 Hom.	生徒 Élèves. 男 Garçons.	學校 Nombre des écoles.	教員 Personnel enseignant. 男 Hom.	女 Fem.	計 Total.	生徒 Élèves. 男 Garçons.	女 Filles.	計 Total.	學校 Nombre des écoles.	教員 Pers. enseignant. 男 Hom.	生徒 Élèves. 男 Garçons.	女 Filles	計 Total.	學校 Nombre des écoles.	教員 Personnel enseignant. 男 Hom.	女 Fem.	計 Total.	生徒 Élèves.	學校 Nombre des écoles.	教員 Personnel enseignant. 男 Hom.	女 Fem.	計 Total.	生徒 Élèves. 男 Garçons.	女 Filles.	計 Total.	
本州	中區	central	41	588	12,721	17	220	12	232	2,482	189	2,671	50	611 (a) 3	9,036	104	9,140	6	21	33	54	930	626	1,384	345	1,729	26,644	5,652	32,296	central
	北區 Niphon	septentrional	13	160	4,016	7	99	9	108	951	164	1,115	11	37	536	2	538	—	—	—	—	—	63	160	65	225	2,158	1,366	3,524	septentl. Niphon.
	西區	occidental	19	251	5,579	10	143	9	152	1,457	152	1,609	23	236	3,179	3	3,182	6	54	51	105	1,323	386	591	225	816	11,048	6,676	17,724	occidental
計		Total	73	999	22,316	34	462	30	492	4,890	505	5,395	84	884 (a) 3	12,751	109	12,860	12	75	84	159	2,323	1,075	2,135	635	2,770	39,850	13,694	53,544	Total.
四國區		Shikoku	6	88	2,287	4	55	4	59	471	71	542	1	5	76	—	76	2	6	8	14	252	64	101	13	114	2,021	340	2,361	Shikoku.
九州區		Kiushiu	15	215	5,721	8	107	11	118	1,141	183	1,324	7	48	796	—	796	—	—	—	—	—	98	269	44	313	6,174	1,710	7,884	Kiushiu.
北海道區		Hokkaido ou Yezo	2	22	331	1	9	—	9	81	—	81	—	—	—	—	—	—	—	—	—	—	27	43	21	64	845	428	1,273	Hokkaido ou Yezo.
總計		Totaux(1895)	96	1,324	30,655	47	633	45	678	6,583	759	7,342	92	937 (a) 3	13,623	109	13,732	14	81	92	173	2,575	1,264	2,548	713	3,261	48,890	16,172	65,062	Totaux(1895.)
明治二十七年		1894	82	1,100	22,515	47	590	48	638	5,025	779	5,804	59	775 (a) 3	11,675	117	11,792	13	79	74	153	2,026	1,351	2,749	730	3,479	52,120	16,481	68,601	1894.
同 二十六年		1893	73	987	19,387	47	592	55	647	4,917	802	5,719	62	743 (a) 7	10,604	99	10,703	27	131	183	314	2,734	1,409	2,976	578	3,484	56,037	15,001	71,038	1893.
同 二十五年		1892	61	789 (a) 2	16,033	47	568	59	627	4,468	889	5,357	60	769 (a) 4	12,591	76	12,667	26	132	172	304	2,640	1,537	3,291	612	3,903	60,807	15,492	76,299	1892.
同 二十四年		1891	54	720 (a) 5	13,225	47	578	47	625	4,358	838	5,196	59	804 (a) 2	13,201	62	13,263	28	143	175	318	2,619	1,699	3,650	637	4,287	69,539	16,195	85,734	1891.
同 二十三年		1890	54	671 (a) 1	11,554	47	579	45	624	4,410	885	5,295	53	636	11,686	43	11,729	30	132	165	297	2,988	1,650	3,551	545	4,096	68,953	15,582	84,535	1890.

(a) 女ナリ

(a) Femmes.

第四表 公私立專門學校 (明治二十八年十二月三十一日)

TABLEAU N° 4.—*Écoles spéciales publiques et privées.* (Au 31 décembre 1895.)

學科 Nature de l'enseignement.	學校 Écoles.	教員 (1) Personnel enseignant.	生徒 Élèves.
醫學、藥學 Médecine et pharmacie.	16	161	2,934
政治、法律、經濟學 Politique, administration, droit, économie politique.	12	330	4,296
文學 Littérature.	3	32	389
理學 Sciences.	8	47	862
其他 Autres.	8	22	336
總計 Totaux(1895)	47	592	8,717
明治二十七年 1894	30	494	8,097
同 二十六年 1893	34	495	7,769
同 二十五年 1892	33	521	9,767
同 二十四年 1891	35	558	10,575

附言 明治二十八年ニ關スル本表及次表ノ數ハ改正樣式ニ據リ調査セル者ナルガ故從前ノ數ト正シク比較スルヲ得ズ

(1) 外國教師數名ヲ算入ス

NOTE. Les chiffres de 1895 des tableaux n° 4 et n° 5 étant relevés d'après les cadres modifiés il est impossible de les comparer avec ceux des années précédentes.

(1) Y compris quelques professeurs étrangers.

第六表 公私立各種學科別 (每年十二月三十一日)

classées d'après la nature de l'enseignement. (Au 31 décembre de chaque année.)

學科 Nature de l'enseignement.	明治二十八年 1895. 學校 Écoles.	教員 Personnel enseignant.	生徒 Élèves.	同 二十七年 1894. 學校 Écoles.	教員 Personnel enseignant.	生徒 Élèves.	同 二十六年 1893. 學校 Écoles.	教員 Personnel enseignant.	生徒 Élèves.	同 二十五年 1892. 學校 Écoles.	教員 Personnel enseignant.	生徒 Élèves.	同 二十四年 1891. 學校 Écoles.	教員 Personnel enseignant.	生徒 Élèves.	同 二十三年 1890. 學校 Écoles.	教員 Personnel enseignant.	生徒 Élèves.	Nature de l'enseignement.
法學 Droit.	3	4	45	5	23	152	5	22	102	6	38	317	10	112	1,434	12	69	863	Droit.
醫學 Médecine.	1	7	170	1	7	140	2	22	350	4	42	416	4	36	342	11	99	929	Médecine.
商業學 Commerce.	9	44	565	11	69	1,022	12	59	997	11	82	1,497	9	41	622	12	61	1,264	Commerce.
藥學 Pharmacie.	2	14	119	6	36	367	7	40	679	6	31	504	4	23	280	5	25	247	Pharmacie.
獸醫學 Art vétérinaire.	7	22	134	8	21	166	7	22	140	6	13	119	6	15	123	4	9	72	Art vétérinaire.
皇漢學 Japonais et chinois.	339	473	11,797	483	797	18,140	487	790	18,859	530	909	19,550	720	1,638	31,590	703	1,512	30,467	Japonais et chinois.
英學 Anglais.	41	111	2,000	90	309	5,646	83	246	4,446	102	318	5,640	173	679	12,524	245	1,026	20,651	Anglais.
漢英學數學 Chinois, anglais et mathématiques.	134	449	9,011	126	346	5,253	348	1,479	22,612	356	1,515	24,612	166	728	12,676	102	389	6,018	Chinois, anglais et mathématiques.
佛學 Français.	4	15	169	6	17	260	4	11	200	4	14	212	5	9	191	7	25	282	Français.
獨學 Allemand.	5	21	348	8	18	395	11	24	747	10	26	415	13	35	585	19	53	1,218	Allemand.
露學 Russe.	—	—	—	—	—	—	1	2	30	1	3	109	5	18	73	2	11	97	Russe.
簿記 Tenue des livres.	50	60	2,692	56	76	3,658	68	91	4,829	78	105	4,675	95	130	6,915	87	118	4,822	Tenue des livres.
習字 Écriture.	45	47	1,732	54	61	2,047	68	71	2,563	74	85	2,900	83	99	3,358	83	90	3,174	Écriture.
數學 Mathématiques.	82	105	4,522	99	152	5,545	96	149	6,038	108	160	5,683	130	185	6,480	128	189	6,942	Mathématiques.
畫學 Peinture.	6	7	66	9	16	188	10	13	137	11	14	143	11	20	201	12	15	213	Peinture.
手藝 Travail à l'aiguille, etc.	149	225	6,046	150	205	5,855	146	195	5,677	157	214	5,430	178	269	5,566	157	201	4,438	Travail à l'aiguille, etc.
其他 Autres.	387	1,658	25,646	239	1,326	19,767	54	248	2,632	73	343	4,132	87	250	2,774	70	294	2,838	Autres.
總計 Totaux.	1,264	3,262	65,062	1,351	3,479	68,601	1,409	3,484	71,038	1,537	3,903	76,299	1,699	4,287	85,734	1,650	4,096	84,535	Totaux.

第五表 公私立技藝學校 (明治二十八年十二月三十一日)

TABLEAU N° 5.—*Écoles techniques publiques et privées.* (Au 31 décembre 1895.)

種別 Catégories des écoles.	學校 Écoles.	教員 (1) Personnel enseignant.	生徒 Élèves.
農學校 Écoles agricoles.	9	57	461
簡易農學校 Écoles agricoles de degré inférieur.	14	57	775
工業學校 Écoles des arts et métiers.	7	92	1,093
商業學校 Écoles de commerce.	11	117	2,099
簡易商業學校 Écoles de commerce de degré inférieur.	4	25	587
總計 Totaux (1895.)	45	348	5,015
明治二十七年 1894	29	283	3,695
同 二十六年 1893	28	255	2,934
同 二十五年 1892	27	252	2,900
同 二十四年 1891	14	248	2,688

(1) 外國教師數名ヲ算入ス

(1) Y compris quelques professeurs étrangers.

第七表 公私立小學校

TABLEAU N° 7.—*Écoles primaires publiques et privées.* (An 31 décembre 1895.)

區畫別 Grandes divisions.			學校 Nombre des Écoles.	教員 Personnel enseignant. 男 Hommes.	女 Femmes.	合計 Total.
本州 中區	Niphon	central	10,048	26,764	2,795	29,559
本州 北區	Niphon	septentrional	4,846	10,847	967	11,814
本州 西區	Niphon	occidental	5,725	14,024	1,552	15,576
計		Total.	20,619	51,635	5,314	56,949
四國區		Shikoku	1,779	3,899	465	4,364
九州區		Kiushiu	3,806	10,077	896	10,973
北海道區		Hokkaido ou Yezo	427	757	139	896
總計		Totaux (1895.)	26,631	66,368	6,814	73,182
明治二十七年		1894	24,046	58,357	4,678	63,035
同 二十六年		1893	23,960	57,595	3,961	61,556
同 二十五年		1892	23,627	56,395	3,401	59,796
同 二十四年		1891	25,374	65,459	4,149	69,608
同 二十三年		1890	26,017	63,977	3,753	67,730

附言 本表ニハ官立高等師範學校及女子高等師範學校ノ附屬小學校ヲ算入ス

第八表 官公私立幼稚園及圖書館

(明治二十八年十二月三十一日)

TABLEAU N° 8.—*Salles d'asile et bibliothèques publiques et privées ou fondées par l'État.* (Au 31 décembre 1895.)

區畫別 Grandes divisions.			幼稚園 Salles d'asile. 園數 Nombre de salles.	保姆 Femmes de service.	幼兒 Nombre d'enfants. 男 Garçons.	女 Filles.	合計 Total.	圖書館 (1) Bibliothèques. 館數 Nombre des bibliothèques.	藏書冊數 (2) Nombre des volumes. 和漢書 Livres japonais et chinois.	洋書 Livres européens.	合計 Total.
本州 中區	Niphon	central	82	165	2,968	2,321	5,289	8	205,972	34,492	240,464
本州 北區	Niphon	septentrional	4	9	154	133	287	9	35,927	750	36,687
本州 西區	Niphon	occidental	99	239	5,226	4,450	9,676	5	35,321	1,085	36,406
計		Total.	185	413	8,348	6,904	15,252	22	277,220	36,327	313,557
四國區		Shikoku	19	27	551	432	983	2	122,391	4,976	127,367
九州區		Kiushiu	13	34	558	470	1,028	1	110	—	110
北海道區		Hokkaido ou Yezo	3	8	115	103	218	—	—	—	—
總計		Totaux (1895.)	220	482	9,572	7,909	17,481	25	399,731	41,303	441,034
明治二十七年		1894	198	402	8,163	6,812	14,975	25	374,198	41,331	415,524
同 二十六年		1893	186	404	7,277	5,991	13,268	25	291,315	40,576	331,891
同 二十五年		1892	177	357	6,531	5,480	12,011	24	289,821	37,727	327,548
同 二十四年		1891	147	371	4,823	3,839	8,662	20	99,736	82,206	181,942
同 二十三年		1890	138	271	4,185	3,301	7,486	20	99,958	79,374	179,332

(1) 明治二十五年以降ハ帝國大學圖書館ヲ算入セス
(2) 明治二十四年以前ハ部數ナリ

(1) Dans les chiffres des années postérieures à 1891 n'est pas comprise la bibliothèque de l'Université impériale.
(2) Pour les années antérieures à 1892 on indique le nombre d'exemplaires.

立小學校

(明治二十八年十二月三十一日)

publiques et privées. (An 31 décembre 1895.)

生徒 Élèves. 男 Garçons.	女 Filles.	合計 Total.	學校一箇ニ付教員 Nombre du personnel enseignant par école.	學校一箇ニ付生徒 Nombre d'élèves par école.	教員一人ニ付生徒 Nombre d'élèves par instituteur ou institutrice.	Grandes divisions.
968,400	533,928	1,502,328	2.94	149.51	50.82	central
416,366	147,394	563,760	2.44	116.34	47.72	septentrional } Niphon.
512,616	315,177	827,793	2.72	144.59	53.15	occidental
1,897,382	996,499	2,893,881	2.76	140.35	50.82	Total.
147,507	75,174	222,681	2.45	125.17	51.03	Shikoku.
360,358	149,459	509,817	2.88	133.95	46.46	Kiushiu.
29,976	13,990	43,966	2.10	102.96	49.07	Hokkaido ou Yezo.
2,435,223	1,235,122	3,670,345	2.75	137.82	50.15	Totaux (1895.)
2,340,975	1,160,096	3,501,071	2.62	145.60	55.54	1894.
2,266,025	1,071,535	3,337,560	2.57	139.30	54.22	1893.
2,197,438	967,963	3,165,401	2.53	133.97	52.94	1892.
2,209,060	944,753	3,153,813	2.74	124.29	45.31	1891.
2,180,912	915,488	3,096,400	2.60	119.01	45.72	1890.

NOTE. Dans ce tableau sont comprises 2 écoles primaires dépendant de l'École normale supérieure et de l'École normale supérieure de filles.

第九表 官立諸學校歲出

(明治二十八年度)

TABLEAU N° 9.—*Dépenses des établissements d'enseignement fondés par l'État.* (1895/96.)

所轄 Dépendances.		俸給給與 Traitements, indemnités, etc.	學生費 Dépenses pour les élèves.	校費 Dépenses des écoles.	營繕費 Frais de construction et de réparation.	旅費 Frais de route.	合計 Total.
		圓 Yen.	圓 Yen.	圓 Yen.	圓 Yen.	圓 Yen.	圓 Yen.
文部省	Ministère de l'instruction publique	782,517	27,942	284,759	122,518	7,708	1,225,444
宮內省	Ministère de la maison impériale	72,924	1,373	18,304	7,420	327	100,438
海軍省	Ministère de la marine	112,201	—	43,109	—	5,332	160,642
遞信省	Ministère de la communication	22,645	14,237	8,530	1,031	715	47,158
總計	Totaux (1895/96.)	990,287	43,552	354,792	130,969	14,082	1,533,662
明治二十七年度	1894/95	901,944	55,172	330,793	115,104	13,012	1,416,025
同 二十六年度	1893/94	975,011	54,569	327,121	92,726	14,340	1,463,767
同 二十五年度	1892/93	977,582	63,774	328,056	100,128	15,806	1,485,346
同 二十四年度	1891/92	986,691	67,148	319,310	149,790	19,108	1,542,047
同 二十三年度	1890/91	974,560	74,713	351,253	338,880	24,104	1,763,510

附言 宮內省ハ曆年ノ調査ナリ
陸軍省ノ學校費ハ一般ノ經費中ニ含有シ區別シガタキヲ以テ之ヲ除ク

NOTE. Pour le Ministère de la maison impériale on indique les dépenses des années calendrières.
Les dépenses des écoles dépendant du Ministère de la guerre étant comptées dans les dépenses générales il est impossible d'en faire la distinction.

第十表 公立學校幼稚園等收入 (明治二十八年度)

TABLEAU N° 10.—*Recettes des écoles publiques, des salles d'asile, etc.* (1895/96.)

種別 Catégories des écoles.		授業料保育料等 Honoraires.	其他收入 Autres recettes.	合計 Total.
		Yen.	Yen.	Yen.
小學校	Ecoles primaires.	2,777,716	1,349,728	4,127,444
徒弟學校	Ecoles d'apprentissage.	294	(a) 5,376	5,670
實業補習學校	Écoles techniques préparatoires.	3,066	(a) 3,849	6,915
尋常師範學校	Écoles normales ordinaires.	27,750	7,469	35,219
尋常中學校	Écoles moyennes ordinaires.	204,552	60,470	265,022
高等女學校	Écoles supérieures de filles.	12,488	1,348	13,836
專門學校	Écoles spéciales.	22,394	71,540	93,934
技藝學校	Écoles techniques.	20,023	(a) 38,832	58,855
盲啞學校	Institution des sourds-muets.	255	1,750	2,005
各種學校	Écoles diverses.	2,079	1,665	3,744
幼稚園	Salles d'asile.	14,226	1,213	15,439
圖書館	Bibliothèques.	—	65	65
其他	Autres.	—	18,759	18,759
總計	Totaux. (1895/96)	3,084,843	1,562,064	4,646,907
明治二十七年度	1894/95	2,769,680	1,523,730	4,293,410
同二十六年度	1893/94	2,577,573	1,498,194	4,075,767
同二十五年	1892	2,389,989	1,280,586	3,670,575
同二十四年	1891	2,339,080	1,032,586	3,371,666
同二十三年	1890	2,221,535	1,094,778	3,316,313

(a) 國庫補助金ヲ算入ス

(a) Y compris les subventions de l'État.

第十一表 公立學校幼稚園等支出 (明治二十八年度)

TABLEAU N° 11.—*Dépenses des écoles publiques, des salles d'asile, etc.* (1895/96)

種別 Catégories des écoles.		俸給旅費等 Appointements, frais de voyage, etc.	其他諸費 Autres dépenses.	合計 Total.
		Yen.	Yen.	Yen.
小學校	Écoles primaires.	7,249,845	3,252,449	10,502,294
徒弟學校	Écoles d'apprentissage.	4,972	9,628	14,600
實業補習學校	Écoles techniques préparatoires.	11,683	8,119	19,802
尋常師範學校	Écoles normales ordinaires.	657,059	159,307	816,366
尋常中學校	Écoles moyennes ordinaires.	466,478	338,466	804,944
高等女學校	Écoles supérieures de filles.	21,229	6,198	27,427
專門學校	Écoles spéciales.	47,176	44,743	91,919
技藝學校	Écoles techniques.	115,039	75,309	190,348
盲啞學校	Institution des sourds-muets.	1,584	421	2,005
各種學校	Écoles diverses.	4,122	769	4,891
幼稚園	Salles d'asile.	21,174	10,038	31,212
圖書館	Bibliothèques.	330	259	589
其他	Autres.	38,543	128,880	167,423
總計	Totaux (1895/96)	8,639,234	4,034,586	12,673,820
明治二十七年度	1894/95	—	—	11,376,862
同二十六年度	1893/94	—	—	10,683,159
同二十五年	1892	—	—	9,604,157
同二十四年	1891	—	—	8,938,539
同二十三年	1890	—	—	8,675,140

第十二表 公學資產ノ一 (明治二十九年三月三十一日)

TABLEAU N° 12.—*Biens appartenant aux écoles publiques.* (Au 31 mars 1896.)

區畫別 Grandes divisions.		坪數 Superficie. 土地 Terrains.	坪數 Superficie. 建物 Bâtiments.	價額 Valeur. 土地 Terrains.	價額 Valeur. 建物 Bâtiments.	價額 Valeur. 圖書器械等 Livres, instruments, etc.	價額 Valeur. 合計 Total.
		坪 Tsubo.	坪 Tsubo.	Yen.	Yen.	Yen.	Yen.
本州中區	Niphon central	4,013,809	710,740	1,788,357	5,433,764	2,036,595	9,258,716
本州北區	Niphon septentrional	1,869,232	353,898	503,120	2,020,814	861,879	3,385,813
本州西區	Niphon occidental	1,363,743	436,559	2,337,119	3,625,561	1,210,252	7,172,932
計	Total.	7,246,784	1,501,197	4,628,596	11,080,139	4,108,726	19,817,461
四國區	Shikoku	247,891	92,046	140,802	698,084	270,596	1,109,482
九州區	Kiushiu	1,550,470	281,621	526,356	1,986,154	687,755	3,200,265
北海道區	Hokkaido ou Yezo	30,511,162	31,743	308,352	284,375	78,732	671,459
總計	Totaux	39,556,307	1,906,607	5,604,106	14,048,752	5,145,809	24,798,667

第十三表 公學資產ノ二 (明治二十九年三月三十一日)

TABLEAU N° 13.—*Fonds spéciaux des écoles publiques.* (Au 31 mars 1896.)

區畫別 Grandes divisions.		基本財產 Fonds spéciaux des écoles publiques. 金額 Argent comptant.	坪數 Superficie. 土地 Terrains.	坪數 Superficie. 建物 Bâtiments.	價額 Valeur. 土地 Terrains.	價額 Valeur. 建物 Bâtiments.	價額 Valeur. 物品 Divers objets.	價額 Valeur. 合計 Total.
		Yen.	坪 Tsubo.	坪 Tsubo.	Yen.	Yen.	Yen.	Yen.
本州中區	Niphon central	1,549,005	2,177,886	129,071	689,191	1,009,821	107,591	1,806,603
本州北區	Niphon septentrional	1,509,297	2,144,531	73,804	247,947	392,938	71,087	711,972
本州西區	Niphon occidental	713,154	488,592	76,562	261,268	548,662	61,668	871,598
計	Total	3,771,456	4,811,009	279,437	1,198,406	1,951,421	240,346	3,390,173
四國區	Shikoku	72,015	28,499	2,170	8,712	10,556	2,176	21,444
九州區	Kiushiu	636,753	1,094,321	30,641	190,126	153,824	12,969	356,919
北海道區	Hokkaido ou Yezo	137,034	37,548,036	5,962	313,313	31,165	6,837	351,315
總計	Totaux	4,617,258	43,481,865	318,210	1,710,557	2,146,966	262,328	4,119,851

第十四表 新聞紙及雜誌 (明治二十八年十二月三十一日)

TABLEAU N° 14.—*Journaux, brochures, etc.* (Relevé au 31 décembre 1895.)

區畫別 Grandes divisions.			新聞及雜誌 Nombre des journaux et brochures.	發兌部數 Nombre des exemplaires publiés pendant l'année.	開業 Journaux et brochures parus pendant l'année	廢業 Publication ayant cessé de paraître pendant l'année.
本州中區東京	Niphon central	Tokio	203	183,291,514	85	106
本州中區其他	Niphon central	Autres localités	216	65,633,020	98	95
本州北區	Niphon	septentrional	67	17,009,569	36	51
本州西區	Niphon	occidental	183	107,545,027	100	118
計		Total	669	373,479,130	319	370
四國區	Shikoku		24	8,448,798	5	3
九州區	Kiushiu		41	19,983,993	14	19
北海道區	Hokkaido ou Yezo		19	7,517,607	11	18
總計	Totaux (1895.)		753	409,429,528	349	410
明治二十七年	1894		814	367,735,426	518	506
同二十六年	1893		802	278,157,421	484	474
同二十五年	1892		792	244,203,066	460	434
同二十四年	1891		766	199,168,371	446	396
同二十三年	1890		716	188,289,728	441	372

第十五表 出版圖書 (明治二十八年)

TABLEAU N° 15.—*Ouvrages imprimés.* (1895.)

種類 Catégories.			出版部數 Exemplaires publiés.					明治二十七年 1894.	同二十六年 1893.	同二十五年 1892.
			著述 Ouvrages.	編輯 Collections.	飜譯 Traductions.	反刻 Réimpressions.	合計 Total.			
政	事	Administration et politique	48	493	1	—	542	596	764	873
法	律	Droit	127	5,248	2	3	5,380	4,734	4,880	2,342
禮	度	Civilité	3	3	—	—	6	45	20	16
兵	學	Science militaire	45	106	5	6	162	153	140	157
經	濟	Économie politique	20	51	3	2	76	123	244	128
統	計	Statistique	3	269	—	—	272	254	262	222
農	學	Agriculture	97	634	—	—	731	674	615	518
漁	獵	Pêche et chasse	4	49	—	—	53	64	61	60
工	學	Industrie	34	189	2	18	243	386	667	635
商	學	Commerce	37	243	—	33	313	277	195	169
宗	教	Religion	210	717	25	12	964	1,071	1,183	888
神	典	Shintoïsme	36	58	1	—	95	114	110	119
儒	學	Confucianisme	10	1	—	—	11	21	39	58
哲	學	Philosophie	15	58	4	—	77	105	96	89
修	身	Morale	38	125	2	1	166	244	297	235
占	卜	Divination	134	48	—	—	182	164	149	116
地	理	Géographie	451	514	3	2	970	1,211	813	628
歷	史	Histoire	210	218	3	1	432	712	339	240
傳	記	Biographie	90	99	3	5	197	352	366	334
紀	行	Récits de voyage	13	6	—	—	19	23	51	18
數	學	Mathématiques	104	71	15	3	193	228	309	280
航	海	Navigation	3	15	—	—	18	23	24	21
天	文	Astoronomie	24	1,046	—	—	1,070	1,214	1,371	620
曆		Calendrier	—	942	—	—	942	1,100	1,381	1,197
博	物	Histoire naturelle	13	91	—	1	105	87	104	113
物	理	Physique	4	43	3	11	61	67	74	74
化	學	Chimie	23	59	2	—	84	85	89	99
醫	學	Médecine	99	575	47	—	721	853	846	638
技	術	Arts divers	260	224	2	—	486	636	347	307
音	樂	Musique	681	584	—	7	1,272	1,432	1,022	681
書		Écriture	347	107	—	18	472	365	294	197
畫		Peinture	2,890	279	—	—	3,169	3,033	2,506	2,621
影	畫	Gravure	1,691	—	—	—	1,691	1,674	957	1,510
教	育	Pédagogie	142	480	14	15	651	507	521	417
語	學	Languistique	29	104	—	1	134	86	54	57
詩		Poésie chinoise	23	90	—	—	113	137	166	127
文		Littérature	121	277	2	—	400	425	556	499
歌		Poésie japonaise	33	298	—	2	333	363	346	291
俳	諧	*Haikai* (1)	9	628	—	—	637	790	982	772
小	說	Romans, fables, etc	126	222	1	3	352	377	462	362
日	記	Journal autobiographique	1	2	—	—	3	5	2	6
字	書	Dictionnaire	26	53	—	—	79	84	85	93
雜	書	Livres traitant divers sujets	3	64	—	—	67	181	195	82
禮	書	Ouvrages divers	229	2,610	2	7	2,848	3,137	3,031	2,935
總	計	Totaux	8,506	17,993	142	151	26,792	28,212	26,965	21,844

(1) 十七音ヨリ成ル歌ノ種類ナリ

(1) Sorte des vers japonais composés de dix-sept syllabes.

第十 宗教

X. CULTES.

第一表 管長教師及生徒 (每年十二月三十一日)

TABLEAU N° 1.—*Nombre des chefs administratifs des sectes, des prêtres-prêcheurs et des élèves des séminaires.* (Au 31 décembre de chaque année.)

年次 Années.	神道 Shintoïsme.					佛道 Bouddhisme.					
	管長 Chefs administratifs des sectes.	教師 Prêtres-prêcheurs.	生徒 Nombre des élèves.			管長 Chefs administratifs des sectes.	教師 Prêtres-prêcheurs.	非教師 Simples prêtres.	生徒 Nombre des élèves.		
			男 Garçons.	女 Filles.	合計 Total.				男 Garçons.	女 Filles.	合計 Total.
明治二十八年 1895	11	101,142	1,585	354	1,939	35	59,264	45,476	8,821	465	9,286
同 二十七年 1894	9	98,451	1,491	366	1,857	37	56,731	45,108	8,715	417	9,132
同 二十六年 1893	9	89,262	1,343	303	1,646	37	54,112	45,271	9,330	419	9,749
同 二十五年 1892	9	81,966	1,065	224	1,289	37	53,549	44,884	8,745	400	9,145
同 二十四年 1891	9	75,877	1,153	223	1,386	38	52,638	44,123	8,668	328	8,996
同 二十三年 1890	9	72,607	1,065	217	1,282	37	51,211	43,420	9,722	367	10,089

第二表 神社神職及祠官等 (明治二十八年十二月三十一日)

TABLEAU N° 2.—*Nombre des temples shintoïstes et des prêtres.* (Au 31 décembre 1895.)

區別 Grandes divisions.			神社 Nombre des temples.				神職及祠官等 Prêtres.
			國幣社以上 Temples d'État et des rangs supérieurs.	府縣社以下 Grands temples de districts et des rangs inférieurs.	境外無格社 Temples situés hors de l'enceinte et n'ayant d'aucune distinction.	合計 Total.	
本州	中區	central	50	28,601	49,347	77,998	4,934
	北區	Niphon septentrional	15	5,959	19,976	25,850	2,672
	西區	occidental	68	11,765	32,629	44,462	3,725
	計	Total	133	46,225	101,952	148,310	11,331
四國區		Shikoku	6	2,616	15,414	19,036	1,173
九州區		Kiushiu	25	6,227	16,651	22,903	2,375
北海道區		Hokkaido ou Yezo	2	278	225	505	48
總計		Totaux (1895.)	166	56,346	134,242	190,754	14,927
明治二十七年		1894	164	56,334	134,305	190,803	14,629
同 二十六年		1893	163	56,351	136,916	193,430	14,751
同 二十五年		1892	163	56,341	136,972	193,476	14,766
同 二十四年		1891	163	56,338	136,652	193,153	(a) 14,700
同 二十三年		1890	163	56,347	136,732	193,242	14,717

(a) 九州區鹿兒島縣川邊郡ノ內十島ノ調ヲ闕ク

(a) Les renseignements font défaut pour les 10 îles dépendant de l'arrondissement de Kawabe du district de Kagoshima.

第三表 寺院及住職 (明治二十八年十二月三十一日)

TABLEAU N° 3.—*Nombre des temples bouddhistes et des grands-prêtres.* (Au 31 décembre 1895.)

區畫別 Grandes divisions.		寺院 Nombre des temples bouddhistes.	境外佛堂 Temples situés hors de l'enceinte.	住職 Nombre des grands-prêtres et de grandes-prêtresses. 男 Grands prêtres.	女 Grandes-prêtresses.	合計 Total.
本州 中區 北區 西區 Niphon	central	36,066	10,371	25,894	357	26,251
	septentrional	8,662	3,953	6,756	15	6,771
	occidental	18,766	12,549	13,214	379	13,593
計	Total.	63,494	26,873	45,864	751	46,615
四國區	Shikoku	2,493	2,706	1,981	8	1,989
九州區	Kiushiu	5,590	6,869	4,471	4	4,475
北海道區	Hokkaido ou Yezo	244	55	196	—	196
總計	Totaux (1895.)	71,821	36,503	52,512	763	53,275
明治二十七年	1894	71,831	36,499	52,276	718	52,994
同 二十六年	1893	71,839	36,265	51,849	713	52,562
同 二十五年	1892	71,839	36,249	52,050	744	52,794
同 二十四年	1891	71,859	35,959	51,791	720	52,511
同 二十三年	1890	72,154	35,958	51,913	694	52,607

第四表 寺院宗旨別 (明治二十八年十二月三十一日)

TABLEAU N° 4.—*Nombre des temples bouddhistes classés par secte.* (Au 31 décembre 1895.)

區畫別 Grandes divisions.		天台宗 (*) Tendai-shiu.	眞言宗 (1) Shingon-shiu.	淨土宗 (2) Jiodo-shiu.	臨濟宗 Rinzai-shiu.	曹洞宗 Sodo-shiu.	黃檗宗 Wo-baku-shiu.	眞宗 Shin-shiu.	日蓮宗 Nichi-ren-shiu.	時宗 Ji-shiu.	融通念佛宗 Yudzu-nembu-tsu-shiu.	合計 Total.
本州 中區 北區 西區 Niphon	central	3,039	6,253	3,849	3,295	7,397	236	8,459	3,225	312	1	36,066
	septentl	585	1,611	620	282	3,179	27	1,904	334	120	—	8,662
	occidental	794	3,562	3,035	1,663	2,266	209	5,683	1,121	76	357	18,766
計	Total	4,418	11,426	7,504	5,240	12,842	472	16,046	4,680	508	358	63,494
四國區	Shikoku	160	1,068	132	303	222	18	485	102	3	—	2,493
九州區	Kiushiu	214	302	637	586	933	114	2,549	246	9	—	5,590
北海道區	Hokkaido ou Yezo	2	8	59	1	65	1	75	32	1	—	244
總計	Totaux (1895.)	4,794	12,804	8,332	6,130	14,062	605	19,155	5,060	521	358	71,821
明治二十七年	1894	4,794	12,808	8,329	6,137	14,066	605	19,155	5,058	521	358	71,831
同 二十六年	1893	4,796	12,815	8,325	6,140	14,070	604	19,157	5,053	521	358	71,839
同 二十五年	1892	4,798	12,832	8,323	6,140	14,072	604	19,149	5,053	520	358	71,839
同 二十四年	1891	4,808	12,821	8,323	6,146	14,072	604	19,146	5,066	515	358	71,859
同 二十三年	1890	4,809	13,113	8,322	6,152	14,077	603	19,142	5,064	515	357	72,154

(1) 法相宗ノ寺院ヲ算入ス
(2) 華嚴宗ノ寺院ヲ算入ス

(1) Y compris les temples de Hosso-shiu.
(2) Y compris les temples de Kégon-shiu.
(*) Le mot *shiu* signifie secte.

本部載スル所ノ外各地ニ耶蘇教ノ寺院會堂信者等アレド其調査未ダ備ハラザルヲ以テ闕如ス

Outre les renseignements indiqués dans ce chapitre, on compte dans les diverses localités certain nombre des églises ou chapelles chrétiennes et les individus convertis, mais les renseignements détaillés ne sont pas encore fournis.

第十一 衛生
XI. HYGIENÉ PUBLIQUE.

第一表 病院及醫師產婆等 (明治二十八年十二月三十一日)

TABLEAU N° 1.—*Nombre des hôpitaux, des médecins, sages-femmes, etc.*

(Au 31 décembre 1895.)

區畫別 Grandes divisions.		病院 Hôpitaux (1) 官立 de l'Etat.	公立 publics.	私立 privés.	合計 Total.	醫師 Médecins.	產婆 Sages-femmes.	藥劑師 Pharmaciens.	藥種商 Droguistes.	製藥者 Préparateurs des drogues.	人口千中醫師 Nombre de médecins par 1,000 habitants.
本州 中區 北區 西區 Niphon	central	2	57	201	260	17,393	11,319	1,659	6,918	598	1.03
	septentrional	—	31	46	77	5,294	5,595	321	1,149	231	0.83
	occidental	—	21	89	110	10,005	10,038	721	5,672	523	1.03
計	Total	2	109	336	447	32,692	26,952	2,701	13,739	1,352	0.99
四國區	Shikoku	—	3	32	35	2,377	1,734	110	1,240	139	0.82
九州區	Kiushiu	—	19	31	50	7,285	5,490	251	1,950	683	1.11
北海道區	Hokkaido ou Yezo	—	41	16	57	437	318	14	191	36	0.67
總計	Totaux (1895.)	2	172	415	589	42,791	34,494	3,076	17,120	2,210	0.99
明治二十七年	1894	2	187	408	597	42,551	33,921	2,869	16,106	1,859	1.02
同 二十六年	1893	2	195	382	579	43,196	33,475	2,853	14,707	1,612	1.03
同 二十五年	1892	2	196	378	576	42,899	33,016	2,836	13,225	1,375	1.03
同 二十四年	1891	2	195	382	579	42,346	33,359	3,706	11,849	1,336	1.03
同 二十三年	1890	2	212	363	577	41,808	32,505	2,623	10,390	1,201	1.02

(1) 陸海軍病院ハ其部類ニ掲載ス

(1) Les hôpitaux militaires et de la marine figurent dans le chapitre "Armée et Marine."

第二表 死亡表

TABLEAU N° 2.—*Nombre des décès*

區畫別 Grandes divisions.				傳染性病 Maladies épidémiques.	發育及營養的病 Maladies du développement et de la nutrition.	皮膚及筋病 Maladies de la peau et des muscles.	骨及關節病 Maladies des os et des articulations.	血行器病 Maladies des organes de la circulation du sang.
本州 中區	Niphon central	男	Masc.	16,393	23,841	1,899	1,564	6,615
		女	Fém.	12,378	26,667	1,737	1,236	6,588
本州 北區	Niphon septentrional	男	Masc.	6,155	10,492	921	828	3,026
		女	Fém.	5,081	10,806	700	607	3,092
本州 西區	Niphon occidental	男	Masc.	16,834	16,037	1,765	1,495	5,247
		女	Fém.	12,882	16,719	1,494	1,134	5,565
計	Total	男	Masc.	39,382	50,370	4,585	3,887	14,890
		女	Fém.	30,341	54,192	3,931	2,977	15,245
四國區	Shikoku	男	Masc.	4,358	4,484	394	167	877
		女	Fém.	3,028	4,911	351	123	947
九州區	Kiushiu	男	Masc.	6,743	7,303	750	577	2,061
		女	Fém.	5,226	8,038	632	414	2,139
北海道區	Hokkaido ou Yezo	男	Masc.	862	827	87	90	349
		女	Fém.	472	706	68	48	227
總計	Totaux (1895.)	男	Masc.	51,345	62,984	5,816	4,721	18,177
		女	Fém.	39,067	67,847	4,962	3,562	18,558
		計	Totaux.	90,412	130,831	10,798	8,283	36,735
明治二十七年	1894	男	Masc.	41,507	63,177	5,996	4,677	17,790
		女	Fém.	36,862	67,691	5,179	3,796	18,112
		計	Totaux.	78,369	130,868	11,175	8,473	35,902
同 二十六年	1893	男	Masc.	49,710	67,911	6,142	4,549	17,128
		女	Fém.	44,407	74,608	5,317	3,708	17,765
		計	Totaux.	94,117	142,519	11,459	8,257	34,893
同 二十五年	1892	男	Masc.	35,781	68,984	6,673	4,446	16,327
		女	Fém.	30,890	75,542	5,779	3,659	17,226
		計	Totaux.	66,671	144,526	12,452	8,105	33,553
同 二十四年	1891	男	Masc.	31,856	64,798	6,438	4,221	15,467
		女	Fém.	26,388	71,841	5,381	3,485	15,669
		計	Totaux.	58,244	136,639	11,819	7,706	31,136
同 二十三年	1890	男	Masc.	43,591	63,949	5,741	3,807	14,663
		女	Fém.	34,648	69,437	4,947	3,192	14,613
		計	Totaux.	78,239	133,386	10,688	6,999	29,276

附言 死亡人ノ調査ハ醫師ノ診斷書ニ據ルヲ以テ前ノ人口部死亡人ノ數ト符合セズ以下死亡人ニ係ルモノ皆同ジ又本表ニハ在監人ノ死亡ヲ算入セズ次表モ亦同ジ

(*a*) 男女不詳ノモノヲ算入ス

人病症別死亡表 (明治二十八年)

par nature de maladies. (1895.)

神經系及五官病 Maladies du système nerveux et des sens.	呼吸器病 Maladies des organes de la respiration.	消化器病 Maladies des organes de la digestion.	泌尿及生殖器病 Maladies des voies génito-urinaires.	外傷性變死 Morts accidentelles.	中毒症 Saturations.	原因不詳 Cause inconnue.	合計 Total.	Grandes divisions.		
41,166	34,965	37,679	3,361	4,455	185	1,665	173,788	Masc.	central	Niphon.
36,405	30,161	35,450	7,016	2,679	83	1,487	161,887	Fém.		
14,625	12,432	15,757	1,321	2,239	83	1,302	69,183	Masc.	septentrional	
12,229	10,592	14,220	3,016	1,251	47	1,038	62,679	Fém.		
19,421	19,024	20,636	2,975	2,676	41	1,682	107,883	Masc.	occidental	
17,292	16,604	18,501	5,531	1,683	17	1,444	98,866	Fém.		
75,212	66,421	74,072	7,657	9,370	309	4,649	350,804	Masc.	Total.	
65,926	57,357	68,171	15,563	5,613	147	3,969	323,432	Fém.		
5,428	4,808	6,347	469	916	16	46	28,310	Masc.	Shikoku.	
4,565	4,162	5,309	1,252	546	7	29	25,230	Fém.		
12,524	11,505	12,742	1,299	1,788	47	2,916	60,255	Masc.	Kiushiu.	
10,861	9,055	11,413	3,085	900	24	2,911	54,698	Fém.		
1,411	1,333	1,215	146	410	26	127	6,883	Masc.	Hokkaido ou Yezo.	
1,044	882	893	238	133	6	63	4,780	Fém.		
94,575	84,067	94,376	9,571	12,484	398	7,738	446,252	Masc.	Totaux (1895.)	
82,396	71,456	85,786	20,138	7,192	184	6,972	408,140	Fém.		
176,971	155,523	180,162	29,709	19,676	582	14,710	854,392	Totaux.		
92,233	81,766	97,905	8,964	12,753	439	7,703	434,910	Masc.	1894.	
82,068	70,085	91,605	19,392	8,003	200	7,390	410,383	Fém.		
174,301	151,851	189,510	28,356	20,756	639	15,093	845,293	Totaux.		
98,886	90,788	110,313	9,289	12,526	295	8,818	476,355	Masc.	1893.	
88,592	80,748	104,889	19,955	7,468	134	8,624	456,215	Fém.		
187,478	171,536	215,202	29,244	19,994	429	17,442	932,570	Totaux.		
96,200	88,598	110,222	8,563	12,289	377	7,558	456,018	Masc.	1892.	
87,214	78,399	105,013	19,802	7,460	216	7,583	438,783	Fém.		
183,414	166,997	215,235	28,365	(*a*) 19,823	593	15,141	(*a*) 894,875	Totaux.		
92,665	84,040	106,940	8,103	15,038	344	6,890	436,805	Masc.	1891.	
81,955	72,751	98,716	18,648	11,083	193	6,235	412,345	Fém.		
174,620	156,791	205,656	26,756	26,121	537	(*a*) 13,126	(*a*) 849,151	Totaux.		
91,812	73,026	100,509	7,604	12,329	394	5,606	423,031	Masc.	1890.	
80,866	63,905	92,342	18,530	7,315	209	5,252	395,256	Fém.		
172,678	136,931	192,851	26,134	19,644	603	10,858	818,287	Totaux.		

Note. Le nombre des décès énumérés dans les tableaux de ce chapitre ne s'accorde pas avec les chiffres qui figurent dans le chapitre relatif à la population, parce que les chiffres de ces tableaux ont été recueillis d'après les bulletins de décès dressés par les médecins de famille. Dans les tableaux n° 2 et n° 3 ne sont pas compris les décès de prisons.

(*a*) Y compris les décès des personnes de sexe inconnu.

第三表 死亡人年齢及病症別 (明治二十八年)

TABLEAU N° 3.—*Nombre des décès par âge et par nature de maladies.* (1895.)

病症 Nature des maladies.			一年 1 an.	二年 2 ans.	三年 3 ans.	四年 4 ans.	五年 5 ans.	計 Total.	六年至十年 de 6 à 10 ans.	十一年至十五年 de 11 à 15 ans.
傳染性病	Maladies épidémiques ...	男 Masc. ...	5,248	1,683	1,329	1,092	705	10,057	2,382	1,988
		女 Fém. ...	4,560	1,475	1,083	847	632	8,597	2,082	1,666
發育及營養的病	Maladies du développement et de la nutrition	男 Masc. ...	26,833	2,615	1,068	617	365	31,498	864	441
		女 Fém. ...	24,630	2,239	956	656	349	28,830	900	491
皮膚及筋病	Maladies de la peau et des muscles...	男 Masc. ...	2,045	287	154	73	48	2,607	198	112
		女 Fém. ...	1,849	276	144	53	66	2,388	116	118
骨及關節病	Maladies des os et des articulations	男 Masc. ...	477	99	66	66	42	750	195	199
		女 Fém. ...	322	124	66	67	50	629	151	152
血行器病	Maladies des organes de la circulation du sang	男 Masc. ...	1,407	403	233	186	153	2,382	522	500
		女 Fém. ...	1,186	413	222	167	145	2,133	550	599
神經系及五官病	Maladies du système nerveux et des sens	男 Masc. ...	24,637	6,024	3,428	2,364	1,411	37,864	3,503	1,736
		女 Fém. ...	20,650	5,237	3,130	2,166	1,410	32,593	3,232	1,534
呼吸器病	Maladies des organes de la respiration.....	男 Masc. ...	16,484	4,520	2,067	1,241	825	25,137	2,130	1,599
		女 Fém. ...	13,572	3,943	1,881	1,115	796	21,307	2,194	2,352
消化器病	Maladies des organes de la digestion	男 Masc. ...	12,623	4,088	3,235	2,162	1,212	23,520	2,921	1,818
		女 Fém. ...	10,684	3,843	3,100	2,064	1,240	20,931	2,871	2,029
泌尿及生殖器病	Maladies des voies génito-urinaires...	男 Masc. ...	1,674	218	152	154	132	2,360	379	211
		女 Fém. ...	1,518	248	158	150	110	2,184	441	261
外變性死	Morts accidentelles	男 Masc. ...	824	632	567	386	254	2,663	798	463
		女 Fém. ...	741	490	470	303	194	2,198	431	278
中毒症	Saturations.....	男 Masc. ...	38	7	12	1	3	61	12	12
		女 Fém. ...	39	6	7	3	—	55	5	5
原因不詳	Cause inconnue..... ..	男 Masc. ...	1,766	397	215	147	80	2,605	224	139
		女 Fém. ...	1,698	385	213	144	80	2,520	228	131
總計	Totaux(1895.)	男 Masc. ...	94,256	20,973	12,556	8,489	5,230	141,504	14,078	9,218
		女 Fém. ...	81,449	18,679	11,430	7,735	5,072	124,365	13,201	9,616
		計 Totaux.	175,705	39,652	23,986	16,224	10,302	265,869	27,279	18,834
明治二十七年	1894.....	男 Masc. ...	93,833	23,338	14,376	9,110	6,596	147,253	17,056	10,280
		女 Fém. ...	80,065	21,214	13,483	8,326	6,150	129,239	15,497	10,208
		計 Totaux.	173,898	44,552	27,859	17,436	12,746	276,491	32,553	20,488
同 二十六年	1893.....	男 Masc. ...	99,185	29,541	17,858	12,693	8,687	168,164	20,174	11,140
		女 Fém. ...	86,865	26,686	17,097	12,021	8,751	151,420	19,045	11,402
		計 Totaux.	186,050	56,227	34,955	24,714	17,638	319,584	39,219	22,542
同 二十五年	1892.....	男 Masc. ...	97,112	24,031	16,685	11,115	7,474	156,417	16,350	9,625
		女 Fém. ...	84,445	22,083	15,697	10,784	7,347	140,356	15,749	10,245
		計 Totaux.	181,557	46,114	32,382	21,899	14,821	296,773	32,099	19,870
同 二十四年	1891.....	男 Masc. ...	82,602	21,444	14,297	9,646	5,918	133,907	14,265	9,308
		女 Fém. ...	70,251	19,658	13,663	8,885	5,748	118,205	13,882	10,017
		計 Totaux.	152,853	41,102	27,960	18,551	11,666	252,112	28,147	19,325
同 二十三年	1890.....	男 Masc. ...	83,020	19,693	12,200	7,816	5,138	127,872	13,902	9,477
		女 Fém. ...	69,834	17,616	11,203	7,274	4,895	110,822	13,056	9,430
		計 Totaux.	152,854	37,314	23,403	15,090	10,033	238,694	26,958	18,907

附言 本表一年ハ滿一年迄二年ハ一年以上滿二年迄ノ者ナリ以下之ニ準ズ

(a) 男女年齢不詳ノモノヲ算入ス

十六年至二十年 de 16 à 20 ans.	二十一年至三十年 de 21 à 30 ans.	三十一年至四十年 de 31 à 40 ans.	四十一年至五十年 de 41 à 50 ans.	五十一年至六十年 de 51 à 60 ans.	六十一年至七十年 de 61 à 70 ans.	七十一年至八十年 de 71 à 80 ans.	八十一年以上 81 ans et au-dessus.	年齢不詳 Age inconnu.	合計 Total général.	Nature des maladies.	
3,378	8,538	6,708	6,761	5,399	3,904	1,653	315	91	51,124	Masc.	Maladies épidémiques.
2,546	5,465	4,744	4,271	3,742	3,432	1,968	515	26	39,054	Fém.	
448	993	1,075	1,619	2,416	6,180	11,052	6,090	23	62,699	Masc.	Maladies du développement et de la nutrition.
528	1,390	1,491	1,759	2,446	6,938	13,362	9,668	9	67,812	Fém.	
146	335	301	405	440	563	478	182	1	5,766	Masc.	Maladies de la peau et des muscles.
141	279	251	258	328	433	431	235	—	4,978	Fém.	
250	508	387	518	569	687	496	135	1	4,695	Masc.	Maladies des os et des articulations.
193	314	306	344	382	502	430	156	2	3,561	Fém.	
735	1,511	1,576	2,452	2,675	3,016	2,143	565	4	18,081	Masc.	Maladies des organes de la circulation du sang.
980	2,009	2,216	2,340	2,173	2,604	2,138	803	1	18,552	Fém.	
1,838	3,641	4,071	6,091	8,428	12,800	11,115	3,186	37	94,310	Masc.	Maladies du système nerveux et des sens.
1,970	4,043	3,986	4,432	6,096	10,176	10,337	3,957	14	82,370	Fém.	
3,793	8,420	6,558	7,773	8,646	10,004	6,652	1,864	28	82,604	Masc.	Maladies des organes de la respiration.
4,378	8,431	6,044	5,435	5,694	7,003	6,039	2,510	16	71,403	Fém.	
2,519	5,087	5,534	9,349	12,396	15,787	11,115	3,368	32	93,446	Masc.	Maladies des organes de la digestion.
2,623	5,438	5,728	7,219	9,031	13,050	11,756	5,011	24	85,711	Fém.	
250	738	729	1,000	1,144	1,434	924	250	43	9,462	Masc.	Maladies des voies génito-urinaires.
956	3,480	4,148	3,203	1,988	1,915	1,197	319	36	20,128	Fém.	
789	1,935	1,339	1,410	1,192	978	646	145	65	12,423	Masc.	Morts accidentelles.
571	903	596	573	430	576	455	163	16	7,190	Fém.	
24	75	52	50	47	48	10	6	—	397	Masc.	Saturations.
15	30	13	11	17	19	8	8	—	184	Fém.	
181	722	565	543	619	780	900	431	26	7,735	Masc.	Cause inconnue.
169	456	432	428	425	636	973	571	3	6,972	Fém.	
14,351	32,503	28,895	37,971	43,971	56,181	47,184	16,537	351	442,744	Masc.	Totaux.(1895.)
15,068	32,238	29,955	30,273	32,752	47,284	49,094	23,922	147	407,915	Fém.	
29,419	64,741	58,850	68,244	76,723	103,465	96,278	40,459	498	850,659	Totaux.	
13,960	27,810	24,200	33,652	40,620	55,202	47,406	17,127	344	434,910	Masc.	1894.
14,978	30,454	27,642	28,596	31,480	48,098	49,898	24,141	153	410,383	Fém.	
28,938	58,264	51,842	62,248	72,100	103,300	97,304	41,268	497	845,293	Totaux.	
14,936	29,458	26,369	35,715	42,407	59,247	50,100	18,260	385	476,355	Masc.	1893.
15,564	32,406	30,244	30,275	32,940	51,813	54,292	26,610	204	456,215	Fém.	
30,500	61,864	56,613	65,990	75,347	111,060	104,392	44,870	589	932,570	Totaux.	
13,778	28,225	26,256	34,756	42,213	59,369	50,095	18,527	407	456,018	Masc.	1892.
14,859	31,444	30,744	28,968	31,879	52,144	54,646	27,553	196	438,783	Fém.	
28,637	59,669	57,000	63,724	74,092	111,513	104,741	46,080	603	(a) 894,875	Totaux.	
12,826	26,642	27,687	36,299	44,345	61,604	50,712	18,456	754	436,805	Masc.	1891.
13,918	29,370	30,509	28,917	33,220	52,241	54,689	26,967	410	412,345	Fém.	
26,744	56,012	58,196	65,216	77,565	113,845	105,401	45,423	1,164	(a) 849,151	Totaux.	
12,580	27,533	28,899	35,776	42,622	57,962	47,778	17,711	919	423,031	Masc.	1890.
13,196	29,847	31,422	28,986	32,525	49,273	51,074	25,097	528	395,256	Fém.	
25,776	57,380	60,121	64,762	75,347	107,235	98,852	42,808	1,447	818,287	Totaux.	

NOTE. Dans la colonne de "1 an" sont compris les individus âgés de 0 à 1 an accomplis, dans celle de 2 ans, ceux de 1 à 2 ans accomplis, etc,

(a) Y compris les individus dont le sexe et l'âge sont inconnus.

第十二 XII. ASSISTANCE PUBLIQUE ET PRÉVOYANCE.

第一表 荒儲備

TABLEAU N° 1.—*Secours provenant des fonds pour combattre*

蓄救助災害別 (明治二十八年度)

la famine d'après la nature des sinistres. (1895/96.)

區畫別 Grandes divisions	水災 Inondation. 戸數 Ménages secourus.	人員 Personnes secourues.	金額 Montant des secours accordés.	火災 Incendie. 戸數 Ménages secourus.	人員 Personnes secourues.	金額 Montant des secours accordés.	風災 Orage. 戸數 Ménages secourus.	人員 Personnes secourues.	金額 Montant des secours accordés.	其他ノ災害 Autres sinistres. 戸數 Ménages secourus.	人員 Personnes secourues.	金額 Montant des secours accordés.	合計 Total. 戸數 Ménages secourus.	人員 Personnes secourues.	金額 Montant des secours accordés.	Grandes divisions.
			圓 Yen.			圓 Yen.			圓 Yen.			圓 Yen.			圓 Yen.	
本州 中區 central	50,568	178,661	120,850	7,768	29,416	43,806	192	1,097	995	4,074	1,738	9,161	62,602	210,912	174,812	central
本州 北區 septentrional	434	413	1,208	3,105	13,241	23,511	29	257	222	17	288	243	3,585	14,199	25,184	septentrional } Niphon.
本州 西區 occidental	1,549	4,624	4,852	2,797	6,435	14,254	1,147	14,156	12,322	207	2,068	1,458	5,700	27,283	32,886	occidental
計 Total	52,551	183,698	126,910	13,670	49,092	81,571	1,368	15,510	13,539	4,298	4,094	10,862	71,887	252,394	232,882	Total.
四國區 Shikoku	169	—	475	355	560	1,500	289	227	800	53	2,735	751	866	3,522	3,526	Shikoku.
九國區 Kiushiu	219	7,864	2,336	2,742	3,765	12,094	33,603	184,920	129,903	142	2,266	1,423	36,706	198,815	145,756	Kiushiu.
總計 Totaux (1895/96.)	52,939	191,562	129,721	16,767	53,417	95,165	35,260	200,657	144,242	4,493	9,095	13,036	109,459	454,731	382,164	Totaux. (1895/96.)
明治二十七年度 1894/95	12,159	213,246	90,164	19,125	49,199	109,955	14,400	48,758	54,474	86,943	129,082	272,405	132,627	440,285	526,998	1894/95.
同 二十六年度 1893/94	66,970	503,405	278,668	19,821	46,891	106,356	57,706	249,539	241,044	50,405	117,560	113,940	194,902	917,395	740,008	1893/94.
同 二十五年度 1892/93	73,803	383,532	258,096	25,293	70,124	133,777	20,027	172,174	75,407	3,412	14,201	13,393	122,535	640,031	480,673	1892/93.
同 二十四年度 1891/92	11,714	107,708	57,010	26,428	71,523	149,848	47,018	106,122	165,815	277,876	1,028,640	1,470,425	363,036	1,313,993	1,843,098	1891/92.
同 二十三年度 1890/91	194,243	531,573	629,894	19,781	58,042	127,068	23,255	24,184	88,697	4,261	85,340	29,566	231,540	699,139	875,225	1890/91.

附言 此備荒儲蓄法ハ國庫金及土地所有者ヨリ積立メル金額ヲ以テ非常ノ凶荒不慮ノ災害ニ罹リメル窮民ヲ救助シ又罹災ノ爲メ地租ヲ納メル能ハザル者ノ租額ヲ補助シ或ハ貸與スルモノトス其儲蓄金額ノ幾ノ財政部ニ於テ之ヲ詳カニス

本表ノ人員ハ例ヘバ一人ニテ水災、火災ニ罹リ支給セラルヽ如キハ之ヲ各項ニ複掲ス

沖繩縣及北海道區ハ未ダ備荒儲蓄法ヲ施行セズ

其他ノ災害ハ雹災、雪災、霜災、山崩、震災、旱災、蝗災、病災等ナリ

NOTE. La caisse des fonds pour combattre la famine a été instituée avec les fonds du Trésor et ceux souscrits par les propriétaires fonciers pour assister les malheureux éprouvés par la disette ou tous autres accidents, et aider ou prêter les sommes nécessaires pour le payement des impôts aux gens qui ne peuvent les payer par suite de sinistres ou accidents imprévus. Pour le montant de la caisse voir le chapitre des Finances.

Le nombre des personnes qui ont reçu plusieurs secours en même temps, par exemple, en cas d'incendie, inondation, etc., est répété dans chaque colonne.

Dans le district d'Okinawa et la colonie de l'île Yezo, cette caisse n'est pas encore instituée

Sous la rubrique "Autres sinistres" sont compris les dégats causés par la grêle, la neige, la gelée, l'éboulement des montagnes, les tremblements de terre, la séchéresse, les insectes dévastateurs des récoltes, la maladie, etc.

第二表 荒儲備

TABLEAU N° 2.—*Répartition par catégorie des secours*

蓄救助種類別 (自明治二十三年度至同二十八年度)

provenant des fonds pour combattre la famine. (1890/91-1895/96.)

年度 Années fiscales.	食料 Pour l'alimentation. 延人員 Journées des secours.	金額 Montant des secours accordés.	小屋掛料 Pour les habitations provisoires. 戸數 Nombre des ménages.	金額 Montant des secours accordés.	農具料 Pour les instruments aratoires. 戸數 Nombre des ménages.	金額 Montant des secours accordés.	種穀料 Pour les semences. 戸數 Nombre des ménages.	金額 Montant des secours accordés.	地租補助 Subvention sur le payement de l'impôt foncier. 戸數 Nombre des ménages.	金額 Montant des secours accordés.	地租貸與 Sommes prêtées pour le payement de l'impôt foncier. 戸數 Nombre des ménages.	金額 Montant des secours accordés.	金額合計 Total des secours accordés.	雜費 Dépenses diverses.	金額總計 Totaux des secours accordés et des dépenses.	Années fiscales.
		圓 Yen.		圓 Yen.		圓 Yen.		圓 Yen.		圓 Yen.		圓 Yen.	圓 Yen.	圓 Yen.	圓 Yen.	
明治二十八年度 1895/96	4,911,159	129,596	45,534	145,438	8,343	28,315	27,757	40,162	13,528	11,483	14,297	27,170	382,164	19,620	401,784	1895/96.
同 二十七年度 1894/95	5,430,233	148,865	28,684	126,428	9,746	39,034	51,209	94,408	27,967	49,843	15,031	68,420	526,998	78,402	605,400	1894/95.
同 二十六年度 1893/94	10,115,821	257,666	42,919	173,252	23,983	87,244	73,412	92,335	36,061	25,138	18,527	104,373	740,008	31,548	771,556	1893/94.
同 二十五年度 1892/93	5,310,737	141,532	30,608	137,251	17,155	70,591	49,143	83,370	13,787	16,831	11,842	31,098	480,673	151,473	632,146	1892/93.
同 二十四年度 1891/92	22,324,588	551,800	238,284	1,091,246	77,084	130,075	37,032	31,909	7,657	18,106	3,979	19,958	1,843,098	85,850	1,928,948	1891/92.
同 二十三年度 1890/91	8,218,835	224,307	38,196	166,736	12,263	56,175	95,797	196,806	35,916	46,634	49,368	184,565	875,225	72,870	948,095	1890/91.

第三表 官金

TABLEAU N° 3.—*Secours provenant du fonds de*

區畫別 Grandes divisions.	官金救濟 Assistance faite par le fonds de l'État. 人員 Nombre des personnes secourues 前年ヨリ越人員 restant des années précédentes. 男 Hom.	女 Fem.	新ニ救助ヲ受ケシ人員 admis pendant l'année. 男 Hom.	女 Fem.	死亡 Décès. 男 Hom.	女 Fem.	廢停 Cessations des secours. 男 Hom.	女 Fem.	年末現在人員 existant à la fin de l'année. 瘵疾 Infirmes. 男 Hom.	女 Fem.	疾病 Malades. 男 Hom.	女 Fem.	老衰 Vieillards. 男 Hom.	女 Fem.
本州 中區 Niphon central	1,704	2,425	238	310	207	292	318	344	267	246	455	890	300	636
本州 北區 Niphon septentl	1,014	1,021	152	159	74	59	89	111	217	174	344	426	135	156
本州 西區 Niphon occidental	3,967	4,542	671	699	497	417	514	539	661	613	1,220	1,656	878	1,255
計 Total	6,685	7,988	1,061	1,168	778	768	921	994	1,145	1,033	2,019	2,972	1,313	2,047
四國區 Shikoku	578	594	89	76	52	40	90	85	95	75	210	277	62	79
九州區 Kiushiu	1,090	1,006	199	193	126	79	89	103	217	165	415	461	253	247
北海道區 Hokkaido ou Yezo.	48	53	36	27	17	7	13	15	10	10	18	20	12	15
總計 Totaux (1895.)	8,401	9,641	1,385	1,464	973	894	1,113	1,197	1,467	1,283	2,662	3,730	1,640	2,388
	18,042		2,849		1,867		2,310		2,750		6,392		4,028	
明治二十七年 1894	18,146		3,724		1,920		1,852		2,891		6,876		4,233	
同 二十六年 1893	18,543		4,171		2,172		2,396		2,955		6,692		4,089	
同 二十五年 1892	18,286		4,932		2,017		2,655		2,925		6,761		4,029	
同 二十四年 1891	17,487		5,764		2,091		2,869		2,870		6,631		3,727	
同 二十三年 1890	14,240		6,916		1,645		2,024		2,715		6,287		3,495	

附言 官金救濟ハ憲救規則ニ據リ極貧獨身ニシテ瘵疾、疾病、老衰、幼年者ヲ國庫ヨリ救助シタル者ナリ又棄兒ハ十三歳マデ其養育者ニ成法ニ據リ米代ヲ支給セシモノナリ

(1) 公費ハ官費ノ不足ヲ地方稅ニテ支辨セシモノナリ

第四表 貯蓄

TABLEAU N° 4.—*Dépôts des*

區畫別 Grandes divisions.	年末預人員 Nombre des déposants existant à la fin de l'année. 農 Cultivateurs.	商 Commerçants.	工 Industriels.	其他 Autres.	合計 Total.
本州 中區 Niphon central	63,527	101,499	38,342	131,933	335,301
本州 北區 Niphon septentrional	3,861	17,179	3,342	24,565	48,947
本州 西區 Niphon occidental	70,746	218,969	74,123	243,660	607,498
計 Total	138,134	337,647	115,807	400,158	991,746
四國區 Shikoku	2,172	5,988	1,191	13,218	22,569
九州區 Kiushiu	14,132	20,756	4,102	35,793	74,783
北海道區 Hokkaido ou Yezo	1,042	1,558	1,036	5,293	8,929
總計 Totaux (1896.)	155,480	365,949	122,136	454,462	1,098,027
明治二十八年 1895	59,679	218,844	58,510	252,676	589,709
同 二十七年 1894	16,321	83,941	27,114	112,454	239,830

救濟及棄兒 (明治二十八年)

l'État.—Nombre des enfants trouvés secourus. (1895.)

救助金 Montant des secours accordés.	棄兒 Enfants trouvés secourus 年末現在人員 existant à la fin de l'année. 幼弱 Enfants en bas âges. 男 Garçons.	女 Filles.	合計 Total.	養育費 Frais d'entretien. 官費 Secours par le Trésor.	私費 Secours par les particuliers.	合計 Total.	官費 Dépenses du Trésor.	公費 (1) Dépenses publiques.	合計 Total.	Grandes divisions.
Yen.							Yen.	Yen.	Yen.	
29,417	395	327	3,516	980	102	1,082	5,679	6,123	11,802	central } Niphon.
14,945	307	254	2,013	118	39	157	604	50	654	septentl. } Niphon.
71,674	868	761	7,912	861	101	962	5,610	3,298	8,908	occidental } Niphon.
116,036	1,570	1,342	13,441	1,959	242	2,201	11,893	9,471	21,364	Total.
8,098	158	114	1,070	568	35	603	3,230	76	3,306	Shikoku.
16,196	189	144	2,091	1,214	524	1,738	6,946	47	6,993	Kiushiu.
1,120	14	13	112	6	—	6	23	7	30	Hokkaido ou Yezo.
141,450	1,931	1,613	16,714	3,747	801	4,548	22,092	9,601	31,693	Totaux (1895.)
	3,544									
146,950	4,088		18,088	3,957	818	4,775	21,983	9,345	31,328	1894.
121,427	4,410		18,146	4,009	866	4,875	19,288	10,945	30,233	1893.
127,504	4,831		18,546	4,085	873	4,958	20,068	8,469	28,537	1892.
116,188	5,063		18,291	4,349	976	5,325	19,888	6,170	26,058	1891.
128,872	4,990		17,487	4,376	1,055	5,431	24,726	4,035	28,761	1890.

NOTE. Ce tableau indique le nombre des infirmes, malades, vieillards et petits enfants des indigents qui n'ont pas de famille, secourus par le fonds du Trésor suivant le règlement de l'assistance.

La rubrique des "Frais d'entretien" indique les dépenses faites pour l'achat du riz suivant le règlement établi, aux familles qui entretiennent les enfants trouvés jusqu'à l'âge de 13 ans.

(1) Dépenses faites par la taxe locale pour des déficits du fonds de l'Etat.

銀行預金 (明治二十九年)

caisses d'épargne. (1896.)

預金額 Montant des sommes 預高 déposées.	拂戻金 remboursées	年末殘高 restant à la fin de l'année.	預入員一人ニ付殘預金額 Sommes restant à la fin de l'année par déposant.	年利 Intérêts annuels. 最高 Max.	最低 Min.	Grandes divisions.
Yen.	Yen.	Yen.	Yen. Sen.	分%厘	分%厘	
19,460,287	12,716,940	6,743,347	20.11	6.5	4.5	central } Niphon.
2,788,425	1,857,069	931,356	19.03	6.0	4.0	septentrional } Niphon.
25,591,744	16,687,557	8,904,187	14.66	7.2	4.2	occidental } Niphon.
47,840,456	31,261,566	16,578,890	16.72	7.2	4.0	Total.
980,875	613,005	367,870	16.30	6.0	4.8	Shikoku.
2,544,953	1,433,501	1,111,452	14.86	7.0	4.8	Kiushiu.
363,241	207,253	155,988	16.59	6.0	5.5	Hokkaido ou Yezo.
51,729,525	33,515,325	18,214,200	16.59	7.2	4.0	Totaux (1896.)
27,325,886	15,147,618	12,178,268	20.65	6.6	4.5	1895.
17,661,594	10,790,267	6,871,327	45.56	6.5	3.6	1894.

第五表 郵便貯金

TABLEAU N° 5.—*Caisses d'épargne postale.* (1891/92-1896/97)

年度 Années fiscales.	預ケ箇所 Nombre des caisses.	預金額 Sommes déposées ou remboursées. 前年度ヨリ越高 Solde dû aux déposants au commencement de l'année.	本年度新規 Sommes déposées pendant l'année.	貯金利子 Intérêts des sommes déposées.	公債證書利子 Intérêts des bons du gouvernement.	合計 Total.
		Yen.	Yen.	Yen.	Yen.	Yen.
明治二十九年度 1896/97	3,497	28,965,427	16,236,698	1,138,963	56,890	46,397,978
同 二十八年度 1895/96	3,030	25,901,325	17,195,157	1,081,502	51,134	44,229,118
同 二十七年度 1894/95	3,028	26,155,499	13,446,656	1,029,698	42,565	40,674,418
同 二十六年度 1893/94	3,023	22,826,060	14,522,893	972,879	36,420	38,358,252
同 二十五年度 1892/93	2,928	21,345,121	12,054,966	872,251	27,361	34,299,699
同 二十四年度 1891/92	2,864	19,197,942	11,452,240	795,183	14,290	31,459,655

附言 明治二十四年一月ヨリ貯金五百圓ニ至レハ公債證書ニ引換ヘ下ケ渡又ハ保管スルコトトナレリ又貯金利子割合ハ年四歩二厘ナリ

第六表 郵便貯金

TABLEAU N° 6.—*Nombre des déposants des caisses d'épargne postale.* (1896/97)

區畫別 Grandes divisions.			農業 Cultivateurs. 人員 Déposants.	農業 Cultivateurs. 金額 Sommes.	工業 Industriels. 人員 Déposants.	工業 Industriels. 金額 Sommes.	商業 Commerçants. 人員 Déposants.	商業 Commerçants. 金額 Sommes.	官吏軍人 Fonctionnaires ou employés civils et militaires. 人員 Déposants.	官吏軍人 Fonctionnaires ou employés civils et militaires. 金額 Sommes.
				Yen.		Yen.		Yen.		Yen.
本州 中區	Niphon	central	200,528	3,982,424	43,467	1,397,082	92,066	3,213,576	28,797	1,007,720
本州 北區	Niphon	septentrional	47,905	681,954	11,230	202,259	24,231	486,474	7,544	192,220
本州 西區	Niphon	occidental	150,178	2,736,080	27,194	588,153	68,964	1,652,498	20,489	425,118
計		Total	398,611	7,400,458	81,891	2,187,494	185,281	5,352,548	56,830	1,625,058
四國區		Shikoku	29,471	499,882	4,573	91,357	12,177	324,548	5,110	138,016
九州區		Kiushiu	40,913	576,788	7,746	133,703	19,295	378,693	11,484	269,721
北海道區		Hokkaido ou Yezo	4,231	94,661	1,629	46,296	4,641	135,741	1,788	47,527
臺灣		Taiwan	92	1,002	117	7,607	146	4,421	4,269	169,997
其他		Autres (1)	31	897	73	3,947	53	6,522	7,621	200,585
外國		Étranger	35	3,893	201	4,182	445	14,715	81	1,424
總計		Totaux (1896/97.)	473,384	8,577,576	96,230	2,474,586	222,038	6,217,188	87,183	2,452,328
明治二十八年度		1895/96.	453,445	8,213,686	95,402	2,607,808	224,246	6,750,466	83,448	2,605,809

(1) 野戰郵便貯金及軍功賜金ノ少額ナルモノハ貯金トシテ下賜セラレタルモノ

便貯金 (自明治二十四年度至同二十九年度)

d'épargne postale. (1891/92-1896/97)

拂戻高 Montant des remboursement.	年度末殘高 Solde dû aux déposants à la fin de l'année.	預人員 Nombre des déposants. 前年度ヨリ越 Nombre des déposants au commencement de l'année.	本年度新規 Ouverts pendant l'année.	合計 Total.	全額拂戻 Nombre des déposants ayant demandé des remboursements entiers.	年度末殘 Nombre de déposants à la fin de l'année.	預人一ニ付平均殘預高 Importance moyenne.	Années fiscales.
Yen.	Yen.						Yen	
17,918,394	28,479,684	1,223,085	382,770	1,605,855	326,645	1,279,210	22.26	1896/97.
15,263,691	28,965,427	1,108,712	381,126	1,489,838	266,753	1,223,085	23.68	1895/96.
14,773,093	25,901,325	1,060,235	303,821	1,364,056	255,344	1,108,712	23.37	1894/95.
12,202,753	26,155,499	947,934	330,997	1,278,931	218,696	1,060,235	24.67	1893/94.
11,473,639	22,826,060	876,722	278,784	1,155,506	207,572	947,934	24.08	1892/93.
10,114,584	21,345,121	813,721	251,071	1,064,792	188,070	876,722	24.35	1891/92.

NOTE. Depuis le mois de janvier 1891 il a été décidé que le dépôt qui s'est élevé à 500 *yen*, sera gardé avec les bons du Trésor. Taux d'intérêt de cette caisse est 4 1/5 pour 100.

預人員職業別 (明治二十九年度)

d'épargne postales classés par profession. (1896/97)

學校生徒 Étudiants ou élèves. 人員 Déposants.	學校生徒 Étudiants ou élèves. 金額 Sommes.	漁獵業及船夫 Chasseurs, pêcheurs et marins. 人員 Déposants.	漁獵業及船夫 Chasseurs, pêcheurs et marins. 金額 Sommes.	職工及使用人 Ouvriers, domestiques, etc. 人員 Déposants.	職工及使用人 Ouvriers, domestiques, etc. 金額 Sommes.	其他 Autres. 人員 Déposants.	其他 Autres. 金額 Sommes.	總計 Total. 人員 Déposants.	總計 Total. 金額 Sommes.	預人一ニ付金額 Moyennes par livret.	Grandes divisions.
	Yen.		Yen.		Yen.		Yen.		Yen.	Yen.	
34,621	170,712	3,700	100,151	26,080	680,769	125,327	3,966,887	554,606	14,519,321	26.18	central
6,527	38,328	1,534	43,173	6,396	103,521	47,969	983,563	153,386	2,731,892	17.82	septentl.
16,012	96,748	5,350	98,052	20,599	349,809	45,444	1,055,180	354,230	7,001,638	19.77	occidental
57,160	305,788	10,584	241,376	53,075	1,134,499	218,740	6,005,630	1,062,172	24,252,851	22.83	Total.
3,351	11,640	1,252	17,426	3,472	34,092	9,578	233,521	68,984	1,350,682	19.58	Shikoku.
9,060	39,108	2,426	29,374	5,927	81,812	14,391	288,973	111,242	1,798,167	16.17	Kiushiu.
810	5,626	1,673	51,399	1,961	44,555	4,429	129,032	21,162	554,837	26.22	Hokkaido ou Yezo.
37	152	106	2,154	479	23,268	601	19,884	5,847	228,485	39.08	Taiwan.
—	—	30	1,270	660	38,407	259	12,752	8,757	259,380	28.71	Autres.
16	90	31	1,166	157	6,951	80	2,861	1,046	35,282	33.73	Étranger
70,434	362,604	16,102	344,165	65,761	1,358,584	248,078	6,692,653	1,279,210	28,479,684	22.26	Totaux (1893/97.)
66,301	342,056	13,258	331,410	68,604	1,476,002	218,381	6,638,190	1,223,085	28,965,427	23.68	1895/96.

(1) Sommes déposées par les officiers, soldats, etc., pendant l'expédition chinoise et rémunérations de petites sommes données en livrets des caisses d'épargne postale.

第十三 警察

XIII. POLICE.

第一表 警察署及警察官 (明治二十八年十二月三十一日)

TABLEAU N° 1.—*Nombre des stations ou bureaux de police.— Personnel qu'ils emploient.* (Au 31 décembre 1895.)

區畫別 Grandes divisions.			署 Stations principales ou bureaux de police.	分署 Succursales des bureaux de police.	派出所及交番所 Postes de police.	警部以上 Inspecteurs et commissaires de police, etc.	巡査 Agents de police.	合計 Total.	警察官一人ニ付人口 Pop. par agent de police (Insp. et comm. compres.)
本州 中區 北區 西區	Niphon	central	258	249	4,437	947	11,381	12,328	1,368
		septentrional	110	110	1,522	297	3,093	3,390	1,884
		occidental	183	170	2,941	558	6,574	7,132	1,355
計		Total	551	529	8,900	1,802	21,048	22,850	1,441
四國區		Shikoku	45	40	860	149	1,604	1,753	1,656
九州區		Kiushiu	126	72	1,886	325	3,623	3,948	1,666
北海道區		Hokkaido ou Yezo	17	54	165	49	614	663	977
總計		Totaux (1895.)	739	695	11,811	2,325	26,889	29,214	1,474
明治二十七年		1894	739	690	11,710	2,328	26,359	28,687	1,479
同 二十六年		1893	739	685	11,481	2,300	26,019	28,319	1,485
同 二十五年		1892	692	774	11,507	2,364	26,769	29,133	1,481
同 二十四年		1891	688	785	11,514	2,392	26,278	28,670	1,489
同 二十三年		1890	678	800	11,357	2,868	26,470	29,338	1,396

第二表 盜難類別 (明治二十八年)

TABLEAU N° 2.—*Nombre des personnes et des maisons dévalisées.* (1895.)

區畫別 Grandes divisions.			強盜ニ遇ヒシ Vols avec violence. 家 Maisons dévalisées.	船 Navires dévalisés	人 Personnes dévalisées.	竊盜ニ遇ヒシ Vols sans violence. (1) 家 Maisons dévalisées.	船 Navires dévalisés.	人 Personnes dévalisées.	掏摸詐騙等ニ遇ヒシ人 Victimes des vols à l'étalage et escroqueries, etc.	合計 Total.
本州 中區 北區 西區	Niphon	central	986	1	301	103,531	1,230	12,241	6,445	124,735
		septentrional	46	—	58	24,044	144	2,469	2,894	29,655
		occidental	151	35	77	66,658	1,429	9,067	5,303	82,720
計		Total	1,183	36	436	194,233	2,803	23,777	14,642	237,110
四國區		Shikoku	22	7	31	19,160	439	1,323	945	21,927
九州區		Kiushiu	50	1	46	34,359	847	2,537	2,654	40,494
北海道區		Hokkaido ou Yezo.	23	—	13	5,741	104	578	604	7,063
總計		Totaux (1895.)	1,278	44	526	253,493	4,193	28,215	18,845	306,594
明治二十七年		1894	1,847	65	779	318,555	6,084	34,026	20,326	381,682
同 二十六年		1893	2,465	60	785	321,042	5,065	31,130	19,238	379,785
同 二十五年		1892	3,205	50	953	339,126	4,703	33,731	18,622	400,390
同 二十四年		1891	4,178	57	1,257	361,454	5,123	32,121	18,567	422,759
同 二十三年		1890	3,937	72	1,052	368,705	4,724	29,007	17,064	444,561

(1) 田野又ハ山林牧場其他ノ産物ヲ盜マレシ所有主ヲ算入ス

(1) Y compris les propriétaires auxquels on a volé les produits dans leurs champs, les arbres dans leurs forêts, les bestiaux dans leurs pâturages, etc.

第三表 變死者 (明治二十八年)

TABLEAU N° 3.—*Morts violentes.* (1895.)

區畫別 Grandes divisions.			自殺者 Suicides.	被殺害者 Homicides.	途上發病 Morts sur le chemin par suite de maladies.	天災其他 Victimes des accidents et autres.	合計 Total.	人口萬ニ付自殺者 Suicides par 10,000 habitants.
本州 中區 北區 西區	Niphon	central	2,988	360	563	3,767	7,678	1.77
		septentrional	992	155	200	1,735	3,082	1.55
		occidental	1,996	202	784	2,473	5,055	2.06
計		Total	5,976	717	1,147	7,975	15,815	1.82
四國區		Shikoku	479	82	142	857	1,560	1.65
九州區		Kiushiu	683	104	156	2,162	3,105	1.04
北海道區		Hokkaido ou Yezo	124	36	38	585	783	1.91
總計		Totaux (1895.)	7,262	939	1,483	11,579	21,263	1.69
明治二十七年		1894	7,545	1,000	1,438	12,095	22,078	1.78
同 二十六年		1893	7,389	1,069	1,681	13,053	23,192	1.76
同 二十五年		1892	7,240	1,043	1,847	12,181	22,311	1.74
同 二十四年		1891	7,499	1,092	2,018	(a) 19,514	30,123	1.83
同 二十三年		1890	7,479	1,124	1,584	12,341	22,528	1.83

(a) 此數ノ大ニ增加セシハ此年十月愛知岐阜等ノ地方ニ非常ノ震災アリシガ爲ナリ

(a) L'augmentation considérable de ce nombre résulte du grand tremblement de terre qui a eu lieu dans le courant du mois d'octobre de cette année dans les districts d'Aichi, de Gifu, etc.

第四表 自殺者月別 (自明治二十三年至同二十八年)

TABLEAU N° 4.—*Suicides par mois.* (1890-1895.)

月 Mois.		明治二十八年 1895.	同二十七年 1894.	同二十六年 1893.	同二十五年 1892.	同二十四年 1891.	同二十三年 1890.
一月	Janvier	460	521	448	455	554	460
二月	Février	388	434	432	416	467	457
三月	Mars	565	634	566	544	633	572
四月	Avril	653	658	697	768	701	683
五月	Mai	793	713	737	759	880	759
六月	Juin	676	788	678	715	685	778
七月	Juillet	779	837	841	795	756	813
八月	Août	808	846	720	744	740	796
九月	Septembre	625	651	683	653	609	677
十月	Octobre	545	492	597	515	505	586
十一月	Novembre	493	511	464	477	489	423
十二月	Décembre	487	460	526	399	480	525
總計	Totaux	7,262	7,545	7,389	7,240	7,499	7,479

第五表 自殺者所爲 (自明治二十三年至同二十八年)

TABLEAU N° 5.—*Suicides par modes de perpétration.* (1890-1895.)

年次 Années.	自縊 Strangulation.		入水 Submersion.		刃物 Instruments tranchants.		銃砲 Arme à feu.		毒藥 Poisons.		其他 Autres.		總計 Total général.		
	男 Hom.	女 Fem.	男 Hom.	女 Fem.	男 Hom.	女 Fem.	男 Hom.	女 Fem.	男 Hom.	女 Fem.	男 Hom.	女 Fem.	男 Hom.	女 Fem.	計 Total.
明治二十八年 1895.	2,841	1,309	980	1,267	262	130	96	9	59	24	211	74	4,449	2,813	7,262
同 二十七年 1894.	3,049	1,358	941	1,303	267	129	90	12	57	23	221	95	4,625	2,920	7,545
同 二十六年 1893.	2,984	1,294	972	1,280	248	124	85	5	60	29	238	70	4,587	2,802	7,389
同 二十五年 1892.	2,828	1,158	1,021	1,460	237	116	75	3	40	33	209	60	4,410	2,830	7,240
同 二十四年 1891.	3,008	1,211	1,140	1,387	251	109	67	3	57	28	185	50	4,711	2,788	7,499
同 二十三年 1890.	2,930	1,167	1,195	1,395	228	119	73	9	52	18	219	74	4,697	2,782	7,479

第六表 自殺者年齢及因由 (明治二十八年)

TABLEAU N° 6.—*Suicides par âge et par motif présumé.* (1895.)

年齢 Âges.	精神錯亂シテ Aliénation mentale.	活計ノ困難又ハ落命ヲ厭テ Revers de la fortune et misère.	病苦ニ因リ Maladies.	色情ニ因リ Amour.	前科ヲ恥ヂ又ハ悔悟ニ因リ Remord ou honte.	親族ノ不和ニ因リ Discussion entre les membres de famille.	將來ノ事ヲ苦慮シテ Souci de l'avenir.	商業等ノ損失又ハ負債ニ苦シテ Perte de fortune pour le commerce et dettes.	其他 Autres motifs.	不詳 Motif inconnu.	合計 Total.
十六年未滿 Au-dessous de 16 ans. 男M.	42	5	4	—	7	5	2	—	12	19	96
十六年未滿 Au-dessous de 16 ans. 女F.	41	10	6	6	9	4	1	1	19	13	110
十六年以上二十年未滿 De 16 à 20 男M.	96	11	20	17	21	2	2	2	7	17	195
十六年以上二十年未滿 De 16 à 20 女F.	152	7	18	73	22	21	11	—	34	23	361
二十年以上三十年未滿 De 20 à 30 男M.	426	91	99	101	79	26	11	11	66	45	955
二十年以上三十年未滿 De 20 à 30 女F.	353	34	55	121	20	43	8	2	60	26	722
三十年以上四十年未滿 De 30 à 40 男M.	360	115	70	24	29	10	4	12	30	33	687
三十年以上四十年未滿 De 30 à 40 女F.	209	40	59	24	7	12	2	—	21	7	372
四十年以上五十年未滿 De 40 à 50 男M.	445	157	88	13	24	10	8	5	38	31	819
四十年以上五十年未滿 De 40 à 50 女F.	236	33	51	4	3	9	3	3	10	6	358
五十年以上 50 ans et au-dessus. 男M.	886	356	197	20	34	31	26	12	71	63	1,696
五十年以上 50 ans et au-dessus. 女F.	489	117	149	8	8	30	20	2	50	16	889
不詳 Âge inconnu. 男M.	—	—	—	—	—	—	—	—	—	1	1
不詳 Âge inconnu. 女F.	—	—	1	—	—	—	—	—	—	—	1
總計 Totaux.(1895.) 男M.	2,255	735	478	175	194	84	53	42	224	209	4,449
總計 Totaux.(1895.) 女F.	1,480	241	330	236	69	119	45	8	194	91	2,813
總計 Totaux.(1895.) 計Tot.	3,735	976	808	411	263	203	98	50	418	300	7,262
明治二十七年 1894.....	3,692	1,115	921	407	285	217	107	65	383	353	7,545
同 二十六年 1893.....	3,470	1,327	878	351	313	255	101	57	313	324	7,389
同 二十五年 1892.....	3,296	1,389	887	350	232	214	71	62	327	412	7,240
同 二十四年 1891.....	3,231	1,703	801	385	291	238	54	55	300	441	7,499
同 二十三年 1890.....	3,144	1,790	797	395	278	205	69	63	215	523	7,479

第七表 火災 (明治二十八年)

TABLEAU N° 7.—*Incendies.* (1895.)

區畫別 Grandes divisions.		火災度數 Nombre d'incendies. 失火 Incendies involontaires.	雷火不審火 Incendies causés par la foudre et dont on ignore les causes.	放火 Incendies allumés volontairement.	合計 Total.	上ノ内延燒セシ度數 Incendies qui se sont étendus aux immeubles voisins compris dans la colonne ci-contre.	火災ニ罹リシ戸數 Nombre des habitations brûlées.	火災ニ罹リシ建坪 Superficie des habitations brûlées. (En *tsubo*.)	戸數千ニ付罹災戸數 Nombre des habitations brûlées par 1,000 habitations.
本州 中區	central	4,588	1,153	956	6,707	1,207	18,291	347,807	5.89
本州 北區 Niphon	septentrional ...	1,722	239	378	2,339	514	7,684	216,936	7.64
本州 西區	occidental	2,048	470	246	2,764	545	4,943	73,619	2 61
計	Total.	8,358	1,862	1,590	11,810	2,356	30,918	637,862	5.15
四國區	Shikoku	732	129	46	907	131	1,193	15,901	2.12
九州區	Kiushiu	1,550	275	181	2,006	437	3,682	58,164	2.99
北海道區	Hokkaidɔ ou Yezo.	380	22	29	431	113	2,578	41,184	18.84
總計	Totaux(1895.).....	11,020	2,288	1,846	15,154	3,037	38,371	753,111	4.84
明治二十七年	1894	11,548	2,756	2,526	16,830	3,445	41,104	886,165	5.21
同 二十六年	1893	11,587	2,508	2,780	16,875	3,364	40,477	783,055	5.15
同 二十五年	1892	11,095	2,528	2,733	16,356	3,185	45,419	834,015	5.81
同 二十四年	1891	12,897	2,866	3,418	18,681	3,580	48,936	(a)1,072,989	6.27
同 二十三年	1890	9,755	2,420	2,945	15,120	2,727	39,504	709,282	5.06

(a) 此數ノ例年ヨリ多キハ此年十月愛知岐阜等ノ地方ニ非常ノ震災アリシガ爲メナリ

(a) L'augmentation considérable de ce nombre comparé à celui des années précédentes provient du tremblement de terre d'Aichi, Gifu, etc. qui a eu lieu dans le courant du mois d'octobre de cette année.

第八表 火災月別 (自明治二十三年至同二十八年)

TABLEAU N° 8.—*Incendies par mois.* (1890-1895.)

年次 Années.	一月 Janvier.	二月 Février.	三月 Mars.	四月 Avril.	五月 Mai.	六月 Juin.	七月 Juillet.	八月 Août.	九月 Septembre.	十月 Octobre.	十一月 Novembre.	十二月 Décembre.	合計 Total.
	火災度數 Nombre des cas de l'incendie.												
明治二十八年 1895.....	2,102	1,483	1,337	1,609	1,656	1,070	831	771	877	862	1,093	1,463	15,154
同 二十七年 1894.....	2,171	1,953	1,586	1,488	1,632	1,186	1,040	1,065	900	974	1,212	1,623	16,830
同 二十六年 1893.....	1,912	2,013	2,224	1,537	1,414	962	1,236	1,072	888	733	1,063	1,821	16,875
同 二十五年 1892.....	2,349	1,538	1,724	1,933	1,225	896	946	1,071	794	871	1,098	1,901	16,356
同 二十四年 1891.....	2,442	1,921	1,878	2,017	2,147	1,323	807	916	839	1,238	1,326	1,827	18,681
同 二十三年 1890.....	1,849	1,567	1,430	1,230	1,473	1,098	1,073	1,050	886	864	1,154	1,426	15,120
	罹災戸數 Nombre des habitations brûlées.												
明治二十八年 1895.....	3,665	2,820	2,488	6,208	4,826	4,353	1,291	1,510	1,753	2,383	3,289	3,785	38,371
同 二十七年 1894.....	4,746	3,557	3,098	5,620	5,187	3,402	2,086	1,701	2,250	3,580	2,185	3,694	41,104
同 二十六年 1893.....	3,714	4,524	7,982	2,769	4,685	1,693	2,691	3,433	1,636	1,152	2,211	3,987	40,477
同 二十五年 1892.....	5,410	3,122	3,948	12,670	3,319	1,854	1,573	1,947	1,534	1,542	3,099	5,401	45,419
同 二十四年 1891.....	4,831	3,823	3,541	5,590	7,915	3,405	1,187	1,647	1,449	8,088	2,567	4,893	48,936
同 二十三年 1890.....	2,994	4,731	4,608	3,291	4,611	3,405	2,220	2,201	4,165	1,704	2,919	2,655	39,504

第十四　監獄
XIV. ÉTABLISSEMENTS PÉNITENTIAIRES.

第一表　監獄（明治二十八年十二月三十一日）

TABLEAU N° 1.—*Établissements pénitentiaires.* (Au 31 décembre 1895.)

種別 Désignation.	監獄 Nombre de prisons.	典獄 Inspecteurs généraux.	監獄書記 Rédacteurs.	看守長 Gardiens en chef.	看守 Gardiens.	押丁 Gardiens de 2e classe.	其他 Autre personnel.	合計 Total.
集治監 Maisons centrales de détention	8	(a) 8	72	72	1,528	—	224	1,904
地方監獄 Prisons des districts.....	130	47	510	271	7,189	628	1,666	10,311
總計 Totaux(1895.)	138	55	582	343	8,717	628	1,890	12,215
明治二十七年 1894.....	146	(b) 54	570	329	6,967	3,197	1,752	12,869
同 二十六年 1893.....	151	(b) 54	538	334	6,300	4,221	1,726	13,173
同 二十五年 1892.....	164	(b) 55	377	339	6,122	4,525	1,961	13,379
同 二十四年 1891.....	167	(b) 54	371	332	5,856	4,453	1,929	12,995
同 二十三年 1890.....	167	(c) 56	376	(d) 375	5,576	4,470	1,944	12,797

(a) 分監長四人ヲ算入ス
(b) 分監長三人ヲ算入ス
(c) 副典獄ヲ算入ス
(d) 看守副長ヲ算入ス

(a) Y compris 4 inspecteurs en chef des succursales.
(b) Y compris 3 inspecteurs en chef des succursales.
(c) Y compris les inspecteurs.
(d) Y compris les sous-chefs des gardiens.

第二表　在監人員（明治二十八年十二月三十一日）

TABLEAU N° 2.—*Population des établissements pénitentiaires.* (Au 31 décembre 1895.)

種別 Désignation.	刑事被告人 Effectif des maisons de prévention.		囚人 Effectif des maisons de détention de condamnés.		懲治人 Effectif des maisons de correction.		別房留置人(1) Effectif des maisons de refuge.		携帯乳兒 Enfants encore à la mamelle entrés avec leur mère.		合計 Total.
	男 Hom.	女 Fem.	男 Hom.	女 Fem.	男 Hom.	女 Fem.	男 Hom.	女 Fem.	男 Hom.	女 Fem.	
集治監 Maisons centrales de détention	—	—	11,645	5	—	—	—	—	—	—	11,650
地方監獄 Prisons des districts	9,255	815	49,314	4,270	191	14	1,556	138	178	166	65,901
總計 Totaux (1895.)	9,255	815	60,959	4,275	191	18	1,556	138	178	166	77,551
明治二十七年 1894.....	10,042	853	62,670	4,591	235	17	1,951	241	210	191	81,001
同 二十六年 1893.....	10,437	806	61,312	4,305	204	26	1,507	166	206	186	79,175
同 二十五年 1892.....	8,600	692	60,106	4,047	222	22	1,803	198	182	185	76,057
同 二十四年 1891.....	9,029	693	57,843	3,752	257	17	1,513	143	157	184	73,594
同 二十三年 1890.....	8,700	678	54,284	3,331	244	14	1,722	107	199	167	69,446

(1) 監獄ニアリテ刑期滿限ノ後賴ルベキ所ナキモノナリ

(1) Libérés dans l'impossibilité de se procurer des moyens de subsistance.

第三表　刑事被告人出入（自明治二十三年至同二十八年）

TABLEAU N° 3.—*Mouvement des maisons de prévention.* (1890-1895.)

年次 Années.	越人員 Effectif au 1er janvier de chaque année.	入監 Entrée. 新入者 Entrée dans l'année.	再入者 Entrée en récidive dans l'année.	他管ヨリ押送者 Venus d'autres établissements.	合計 Total.	出監 Sortie. 受刑其他 Par condamnation et autres.	逃走 Évadés ou échappés.	死亡 Morts.	責付保釋 Liberté provisoire ou sous-cautionnement.	合計 Total.	殘留人員 Existant au 31 décembre.
明治二十八年 1895.....	10,895	164,239	1,141	4,216	180,491	168,773	39	169	1,440	170,421	10,070
同 二十七年 1894.....	11,243	180,797	1,029	4,236	197,305	184,088	52	164	2,106	186,410	10,895
同 二十六年 1893.....	9,292	177,693	1,155	3,814	191,954	178,333	44	148	2,186	180,711	11,243
同 二十五年 1892.....	9,728	168,372	1,027	3,415	182,542	170,711	42	175	2,322	173,250	9,292
同 二十四年 1891.....	9,378	161,086	948	3,083	174,495	162,192	52	196	2,327	164,767	9,728
同 二十三年 1890.....	8,173	146,005	1,416	1,790	157,384	144,949	102	171	2,784	148,006	9,378

第四表　囚人出入（明治二十八年）

TABLEAU N° 4.—*Mouvement des maisons de détention des condamnés.* (1895.)

種別 Désignation.	越人員 Effectif au 1er janvier de chaque année.	入監 Entrée. 新ニ刑ヲ受ケシ者 Condamnés dans l'année.	再入者 Entrée en récidive dans l'année.	他管ヨリ押送者 Venus d'autres établissements.	合計 Total.	出監 Sortie. 滿期其他 Par expiration de la durée de peine, etc.	逃走 Evadés ou échappés.	死亡 Morts.	他管ヘ押送者 Transférés aux autres établissements.	合計 Total.	殘留人員 Existant au 31 décembre.
集治監 Maisons centrales de détention	11,715	—	32	2,854	14,601	230	6	437	2,278	2,951	11,650
地方監獄 Prisons des districts	55,546	175,191	23,444	2,821	257,002	196,664	85	2,805	3,864	203,418	53,584
總計 Totaux(1895.)	67,261	175,191	23,476	5,675	271,603	196,894	91	3,242	6,142	206,369	65,234
明治二十七年 1894.....	65,617	188,441	22,325	3,702	280,085	205,295	128	2,508	4,893	212,824	67,261
同 二十六年 1893.....	64,153	178,172	23,750	5,332	271,407	196,492	127	2,828	6,343	205,790	65,617
同 二十五年 1892.....	61,595	170,520	24,862	3,489	260,466	188,735	268	2,670	4,640	196,313	64,153
同 二十四年 1891.....	57,615	157,500	20,639	4,876	240,630	170,145	324	2,757	5,809	179,035	61,595
同 二十三年 1890.....	54,408	138,462	13,336	2,214	208,420	145,085	514	2,357	2,849	150,805	57,615

第五表 囚人出監時悔悟ノ徴效アル者還善

TABLEAU N° 5.—*État de conduite des condamnés au moment*

各人ノ有様 Conditions individuelles des condamnés.			悔悟ノ徴效アル者還善 Donnant des preuves d'amélioration par leur repentir.					悔悟還善 Ne donnant aucun ni	
			初犯 Condamnés pour la 1e fois.		再犯以上 Récidivistes.		合計 Total.	初犯 Condamnés pour la 1e fois.	
			男 Hom.	女 Fem.	男 Hom.	女 Fem.		男 Hom.	女 Fem.
年齢 Âge.	十六年未滿	Au-dessous de 16 ans...	1,421	367	310	37	2,135	2,184	415
	十六年以上二十年未滿	De 16 à 20 ans.....	5,831	1,533	880	263	8,507	6,877	1,811
	二十年以上三十年未滿	De 20 à 30 ans.....	18,809	2,487	2,946	363	24,605	18,090	2,397
	三十年以上四十年未滿	De 30 à 40 ans.....	15,228	1,960	2,602	222	20,012	13,263	1,685
	四十年以上五十年未滿	De 40 à 50 ans.....	9,519	1,595	1,875	133	13,122	7,620	1,186
	五十年以上	50 ans et au-dessus ...	5,407	1,054	918	87	7,466	4,178	748
	不詳	Inconnu	—	—	—	—	—	15	—
	合計	Total	56,215	8,996	9,531	1,105	75,847	52,177	8,243
父母ノ有無 Ayant leurs parents ou orphelins.	父母存在	Ayant leurs parents ...	18,761	2,652	2,614	264	24,311	16,805	2,315
	父又ハ母ノミ存在	Orphelins de l'un de leurs parents	19,545	3,116	3,551	359	26,571	18,200	2,848
	父母共ニ死亡	Orphelins.....	17,906	3,227	3,364	462	24,959	17,149	3,076
	棄兒	Enfants abandonnés ...	3	1	2	—	6	5	3
	不詳	Inconnu	—	—	—	—	—	17	1
	合計	Total.....	56,215	8,996	9,531	1,105	75,847	52,177	8,243
身上ノ有様 État civil.	未婚者	Célibataires.....	19,495	3,161	3,568	529	26,753	22,074	3,288
	有配偶者 子アル者	Mariés. Avec enfants.....	21,193	2,870	3,267	274	27,604	15,800	2,300
	有配偶者 子ナキ者	Mariés. Sans enfants.....	7,784	1,184	1,165	130	10,263	6,637	1,035
	無配偶者 子アル者	Veufs Avec enfants ...	3,648	1,005	733	78	5,464	3,489	846
	無配偶者 子ナキ者	Veufs Sans enfants ...	4,095	776	798	94	5,763	4,162	774
	不詳	Inconnu	—	—	—	—	—	15	—
	合計	Total.....	56,215	8,996	9,531	1,105	75,847	52,177	8,243
貧富 Degré d'aisance.	資產アル者	Aisés	12,314	1,099	1,587	90	15,090	7,019	599
	資產ナキ者	Pauvres	43,901	7,897	7,944	1,015	60,757	45,143	7,644
	不詳	Inconnu	—	—	—	—	—	15	—
	合計	Total.....	56,215	8,996	9,531	1,105	75,847	52,177	8,243
教育ノ度 Degré d'instruction.	讀ミ書キヲ爲シ得ル者	Lettrés.....	17,713	907	2,572	103	21,295	13,689	732
	全ク無學ノ者	Illettrés	38,502	8,089	6,959	1,002	54,552	38,473	7,511
	不詳	Inconnu	—	—	—	—	—	15	—
	合計	Total.....	56,215	8,996	9,531	1,105	75,847	52,177	8,243

善ノ狀況及各人ノ有様 (明治二十八年)

de leur sortie.—Conditions individuelles des condamnés. (1895.)

徴效ナキ者 cune marque d'amélioration repentir.			還善悔悟ノ徴效有無百分比例 Prop. p. 100 des preuves d'amélioration.						各人ノ有様 Conditions individuelles des condamnés.	
再犯以上 Récidivistes.		合計 Total.	明治二十八年 1895.		同 二十七年 1894.		同 二十六年 1893.			
男 Hom.	女 Fem.		有 Améliorés.	無 Non améliorés.	有 Améliorés.	無 Non améliorés.	有 Améliorés.	無 Non améliorés.		
2,328	306	5,184	29.17	70.83	31.19	68.81	32 01	67.99	Au-dessous de 16 ans.	Âge.
6,938	1,871	17,497	32.71	67.29	32.36	67.64	34.71	65.29	De 16 à 20 ans.	
17,920	2,849	40,756	37.64	62.36	36.79	63.21	38.57	61.43	De 20 à 30 ans.	
14,177	1,246	30,371	39.72	60.28	39.50	60.50	41.49	58.51	De 30 à 40 ans.	
8,495	789	18,090	42.04	57.96	41.39	58.61	44.77	55.23	De 40 à 50 ans.	
3,730	469	9,125	45.00	55.00	46.30	53.70	48.55	51.45	50 ans et au-dessus.	
12	—	27	—	100 00	—	100.00	50.00	50.00	Inconnu.	
53,600	7,030	121,050	38.52	61.48	38.15	61.85	40.38	59.62	Total.	
14,629	1,802	35,552	40.61	59.39	41.37	58.63	42.64	57.36	Ayant leurs parents.	Ayant leurs parents ou orphelins.
19,586	2,418	43,052	38.16	61.84	37.28	62.72	39.67	60.33	Orphelins de l'un de leurs parents.	
19,365	2,810	42,400	37.05	62.95	36.26	63.74	39.26	60.74	Orphelins.	
7	—	15	28.57	71.43	49.25	50.75	6.45	93.55	Enfants abandonnés.	
13	—	31	—	100.00	58.33	41.67	50.00	50.00	Inconnu.	
53,600	7,030	121,050	38.52	61.48	38.15	61.85	40.38	59.62	Total.	
23,653	3,371	52,386	33.81	66.19	33.38	66.62	35.18	64.82	Célibataires.	État civil.
14,518	1,433	34,051	44.77	55.23	44.53	55.47	47.01	52.99	Avec enfants. Mariés.	
6,365	824	14,861	40.85	59.15	39.87	60.13	43.17	56.83	Sans enfants. Mariés.	
3,621	643	8,599	38.85	61.15	40.75	59.25	41.63	58.37	Avec enfants. Veufs.	
5,431	759	11,126	34.12	65.88	33.48	66.52	37.03	62.97	Sans enfants. Veufs.	
12	—	27	—	100.00	—	100 00	50.70	49.30	Inconnu.	
53,600	7,030	121,050	38.52	61.48	38.15	61.85	40.38	59.62	Total.	
5,461	404	13,483	52.81	47.19	50.61	49.39	53.90	46.10	Aisés.	Degré d'aisance.
48,127	6,626	107,540	36.10	63.90	35.72	64.28	37.88	62.12	Pauvres.	
12	—	27	—	100.00	34.72	65.28	46.80	53.20	Inconnu.	
53,600	7,030	121,050	38.52	61.48	38.15	61.85	40.38	59.62	Total.	
13,566	536	28,523	42.75	57.25	40.98	59.02	45.28	54.72	Lettrés	Degré d'instruction.
40,022	6,494	92,500	37.10	62.90	37.01	62.99	38.39	61.61	Illettrés.	
12	—	27	—	100.00	—	100.00	46.31	53.69	Inconnu.	
53,600	7,030	121,050	38.52	61.48	38.15	61.85	40.38	59.62	Total.	

第六表 囚人刑名別 (每年十二月三十一日)

TABLEAU N° 6.—*Tableau général des condamnés par nature des peines prononcées.* (Au 31 décembre de chaque année.)

刑名 Nature des peines prononcées.		明治二十八年 1895.			同 二十七年 1894.			同 二十六年 1893.		
		男 Hom.	女 Fem.	合計 Total.	男 Hom.	女 Fem.	合計 Total.	男 Hom.	女 Fem.	合計 Total.
無期徒刑	Travaux forcés à perpétuité	2,520	139	2,659	2,403	123	2,526	2,252	120	2,372
有期徒刑	Travaux forcés à temps	7,109	378	7,487	7,234	348	7,582	7,000	320	7,320
無期流刑	Déportation à perpétuité	2	—	2	2	—	2	10	—	10
有期流刑	Déportation à temps	24	—	24	20	—	20	14	—	14
重懲役	Réclusion majeure	3,943	605	4,548	4,152	557	4,709	4,143	507	4,650
輕懲役	Réclusion mineure	2,802	248	3,050	2,722	222	2,944	2,691	196	2,887
重禁獄	Détention avec travail obligatoire	4	—	4	3	—	3	3	—	3
輕禁獄	Détention simple	1	—	1	3	—	3	4	—	4
重禁錮	Emprisonnement avec travail obligatoire(1)	41,150	2,715	43,865	42,601	3,093	45,694	42,023	2,971	44,994
輕禁錮	Emprisonnement simple	1,124	60	1,184	1,110	52	1,162	758	55	813
拘留	Arrêts	232	119	351	303	179	482	176	116	292
舊刑 Ancienne loi pénale.	懲役 Réclusion	2,046	10	2,056	2,114	16	2,130	2,235	19	2,254
	閏刑禁獄 Détention spéciale pour les accusés de *kwazoku* et *shizoku* (Nobles et anciens *samurai*)	1	1	2	1	1	2	1	1	2
	准流 Déportation civile	1	—	1	2	—	2	2	—	2
總計	Totaux	60,959	4,275	65,234	62,670	4,591	67,261	61,312	4,305	65,617

(1) 賭博犯懲罰ヲ算入ス

同 二十五年 1892.			同 二十四年 1891.			同 二十三年 1890.			Nature des peines prononcées.
男 Hom.	女 Fem.	合計 Total.	男 Hom.	女 Fem.	合計 Total.	男 Hom.	女 Fem.	合計 Total.	
2,057	115	2,172	1,880	110	1,990	1,779	94	1,873	Travaux forcés à perpétuité.
6,633	308	6,941	6,122	287	6,409	5,733	240	5,973	Travaux forcés à temps.
3	—	2	2	—	2	2	—	2	Déportation à perpétuité.
15	—	15	11	—	11	16	—	16	Déportation à temps.
4,139	459	4,598	4,032	415	4,447	3,706	371	4,077	Réclusion majeure.
2,823	177	3,000	3,195	179	3,374	3,101	147	3,248	Réclusion mineure.
3	—	3	10	—	10	5	—	5	Détention avec travail obligatoire.
5	—	5	5	—	5	5	—	5	Détention simple.
41,012	2,809	43,821	39,133	2,568	41,701	35,816	2,346	38,162	Emprisonnement avec travail obligatoire.
856	45	901	714	43	757	606	32	638	Emprisonnement simple.
223	108	331	164	114	278	69	44	113	Arrêts.
2,335	25	2,360	2,571	35	2,606	3,442	56	3,498	Réclusion.
1	1	2	2	1	3	2	1	3	Détention spéciale pour les accusés de *kwazoku* et *shizoku* (Nobles et anciens *samurai*.) — Ancienne loi pénale.
2	—	2	2	—	2	2	—	2	Déportation civile. — Ancienne loi pénale.
60,106	4,047	64,153	57,843	3,752	61,595	54,284	3,331	57,615	Totaux.

(1) Y compris les inculpés sur lesquels ont été prononcées les peines spéciales pour les jeux de hasard.

第七表 懲治場出入人員 (自明治二十三年至同二十八年)

TABLEAU N° 7.—*Mouvement des maisons de correction.* (1890-1895.)

年次 Années.	越人員 Effectif au 1er janvier de chaque année.	新入 Entrés dans l'année.	再入 Entrés en récidive dans l'année.	合計 Total.	出場 Sorties.					
					滿期放免 Par expiration de durée.	假出場 Par amélioration de leur conduite.	事故 Par motifs divers.	逃走 Évadés.	死亡 Décédés.	合計 Total.
明治二十八年 1895	252	765	1	1,018	793	1	12	—	3	809
同 二十七年 1894	230	1,046	8	1,284	1,014	4	9	1	4	1,032
同 二十六年 1893	244	909	21	1,174	920	1	21	—	2	944
同 二十五年 1892	274	991	12	1,277	1,003	6	12	2	10	1,033
同 二十四年 1891	258	918	18	1,194	900	3	13	—	4	920
同 二十三年 1890	231	802	12	1,045	771	7	3	1	5	787

第八表 懲治場新入者ノ有樣 (自明治二十三年至同二十八年)

TABLEAU N° 8.—*Conditions individuelles des détenus dans les maisons de correction.* (1890-1895)

各人ノ有樣 Conditions individuelles des détenus.			明治二十八年 1895.	同二十七年 1894.	同二十六年 1893.	同二十五年 1892.	同二十四年 1891.	同二十三年 1890.
體性 Sexe.	男	Hommes	691	966	825	907	865	752
	女	Femmes	74	80	84	84	53	50
	合計	Total.	765	1,046	909	991	918	802
年齡 Âge.	十二年未滿	Au-dessous de 12 ans	437	454	367	600	576	523
	十二年以上十六年未滿	De 12 à 16 ans	302	559	504	363	314	258
	十六年以上二十年未滿	De 16 à 20 ans	8	10	16	15	8	5
	二十年以上	20 ans et au-dessus	18	30	18	12	19	16
	不詳	Inconnu	—	2	4	1	1	—
	合計	Total	765	1,046	909	991	918	802

第八表 懲治場新入者ノ有樣（自明治二十三年至同二十八年）續

TABLEAU N° 8.—*Conditions individuelles des détenus dans les maisons de correction.* (1890-1895) (Suite.)

各人ノ有樣 Conditions individuelles des détenus.			明治二十八年 1895.	同二十七年 1894.	同二十六年 1893	同二十五年 1892.	同二十四年 1891.	同二十三年 1890.
父母ノ有無 Ayant leurs parents ou orphelins.	父母存在	Ayant leurs parents ...	299	387	279	376	350	342
	父又ハ母ノミ存在	Orphelins de l'un de leurs parents	285	427	382	382	365	306
	父母共ニ死亡	Orphelins.....	178	230	242	229	198	154
	棄兒	Enfants abandonnés ...	1	—	—	—	1	—
	不詳	Inconnu	2	2	6	4	4	—
	合計	Total.....	765	1,046	909	991	918	802
養育 Elevés	父母ノ手ニテ	par les parents	592	840	711	776	662	576
	養父母又ハ繼父母ノ手ニテ	par les parents adoptifs ou beau-père et belle-mère...	37	40	46	45	76	90
	親族ノ手ニテ	par les membres de leur famille	86	94	77	103	109	102
	他人ノ手ニテ	par d'autres personnes.	47	70	67	60	67	33
	救育所ニテ	dans les asiles de réfuge	2	—	—	—	—	—
	不詳	Inconnu	1	2	8	7	4	1
	合計	Total.....	765	1,046	909	991	918	802
貧富 Degré d'aisance.	資産アル者	Aisés.....	28	22	30	70	37	40
	資産ナキ者	Pauvres	737	1,023	874	917	879	762
	不詳	Inconnu	—	1	5	4	2	—
	合計	Total.....	765	1,046	909	991	918	802
教育 Degré d'instruction.	讀ミ書キヲ爲シ得ル者	Lettrés	121	172	136	221	144	131
	全ク無學ノ者	Illettrés	644	873	773	769	774	671
	不詳	Inconnu	—	1	—	1	—	—
	合計	Total.....	765	1,046	909	991	918	802
入場度數 Entrés	初入	pour la 1° fois	619	850	722	778	765	718
	再入以上	en récidive	146	196	187	213	153	84
	合計	Total	765	1,046	909	991	918	802

第十五 民事及刑事裁判

XV. JUSTICE CIVILE ET CRIMINELLE.

第一表 裁判廳及職員（明治二十八年十二月三十一日）

TABLEAU N° 1.—*Cours, tribunaux et personnel.* (Au 31 décembre 1895.)

裁判廳 Cours et tribunaux		廳數 Cours ou tribunaux.	判事 Juges.	檢事 Procureurs.	書記長 Greffiers en chef.	書記 Greffiers.	傭 Employés et agents de catégories inférieures.	廷丁 Gardiens de tribunaux.	合計 Total.
大審院	Cour de cassation	1	29	5	1	14	21	15	85
控訴院	Cours d'appel.....	7	107	23	7	79	93	82	391
地方裁判所	Tribunaux de première instance.	49	443	138	—	608	618	693	2,500
區裁判所	Tribunaux de la justice de paix.	301	625	323	—	3,085	2,190	1,178	7,401
總計	Totaux (1895.)...	358	1,204	489	8	3,786	2,922	1,968	10,377
明治二十七年	1894	358	1,172	479	8	3,780	2,905	2,016	10,360
同 二十六年	1893	358	1,168	443	8	2,986	3,733	796	9,134
同 二十五年	1892	358	1,257	445	8	2,828	4,120	906	9,564
同 二十四年	1891	355	1,285	437	8	2,871	4,009	939	9,549
同 二十三年	1890	355	1,289	406	7	2,810	(a) 3,993	691	9,196

附言 本部民事諸表中前年ノ未決件數ト翌年ノ越高ト差異アルモノハ調査ノ誤謬ヲ訂正セシモノ或ハ裁判廳火災ニ罹リ書類紛亂シ取調ナナシ難キモノアリシ等ニ由ル

(a) 外國人一人アリ

NOTE. Les différences entre le nombre des affaires au 1er janvier avec celui du 31 décembre de l'année précédente dans quelques tableaux de ce chapitre proviennent de corrections postérieures ou de l'impossibilité du relevé par la confusion des documents, résultat de l'incendie des tribunaux, etc.

(a) Y compris 1 étranger.

第二表 民事

TABLEAU N° 2.—*Nombre des pourvois en matière civile faits*

裁判所 Cours.	件數 Nombre des affaires. 舊受 Restant de l'année précédente.	新受 Inscrits pendant l'année.	合計 Total.	取下 Désistements.	和解 Transactions.	棄却 Rejets.(1)	破毀 Cassations	合計 Total.	未決 Restant à juger au 31 décembre.
大審院 Cour de cassation	240	537	777	81	1	341	119	542	235
控訴院 Cour d'appel	232	789	1,021	224	1	336	273	834	187
總計 Totaux(1895.)	472	1,326	1,798	305	2	677	392	1,376	422
明治二十七年 1894	490	1,365	1,855	265	1	786	331	1,383	472
同 二十六年 1893	502	1,426	1,928	258	6	839	335	1,438	490
同 二十五年 1892	528	1,363	1,891	213	4	807	365	1,389	502
同 二十四年 1891	424	1,240	1,664	139	13	718	266	1,136	528
同 二十三年 1890	367	672	1,039	56		383	176	615	424

附言 明治二十四年以後ノ數著シク増加セシハ裁判所構成法ニ依リ地方裁判所ニ於テ取扱ヒタル控訴ニ對スル上告ヲ控訴院ニテ受理裁判スルコトトナリシニ由ル

(1) 明治二十三年ハ不破毀ヲ算入ス

第三表 民事控訴

TABLEAU N° 3.—*Nombre des appels en matière civile.*

裁判所 Cours et tribunaux.	件數 Nombre des affaires. 舊受 Restant de l'année précédente.	新受 Inscrits pendant l'année.	合計 Total.	判決 Jugements 棄却 confirmés.	破棄 cassées.	取下 Désistements.	和解 Transactions.	命令却下 Rejets.	合計 Total.	未決 Restant à juger au 31 décembre.
控訴院 Cours d'appel	1,200	2,587	3,787	1,321	712	501	17	13	2,564	1,223
地方裁判所 Tribunaux de première instance.	1,799	6,027	7,826	2,915	1,943	1,211	51	28	6,148	1,678
總計 Totaux(1895.)...	2,999	8,614	11,613	4,236	2,655	1,712	68	41	8,712	2,901
明治二十七年 1894	2,527	9,363	11,890	4,559	2,740	1,495	52	45	8,891	2,999
同 二十六年 1893	2,150	9,227	11,377	4,513	2,695	1,463	182	57	8,850	2,527
同 二十五年 1892	1,826	9,068	10,904	4,659	2,623	1,195	200	78	8,755	2,149
同 二十四年 1891	1,332	8,852	10,184	4,707	2,327	947	253	111	8,345	1,839
同 二十三年 1890	809	7,065	7,874	3,131	2,151	320	518	398	6,518	1,356

上告 (明治二十八年)

devant la cour de cassation et les cours d'appel. (1895.)

既決種類 Nature des affaires jugées. 人事 Affaires relatives aux personnes.	土地 propriétés foncières.	建物及船舶 bâtiments et navires.	金錢 monnaies.	米穀 céréales.	物品 objets.	證券 divers contrats, engagements, etc.	選擧 élections.	雜事 divers.	合計 Total.	Cours.
38	162	7	240	10	9	9	—	67	542	Cour de cassation.
—	147	18	473	39	39	14	—	104	834	Cours d'appel.
38	309	25	713	49	48	23	—	171	1,376	Totaux(1895.)
33	293	31	760	60	44	18	4	140	1,383	1894.
35	253	28	881	41	33	35	3	129	1,438	1893.
41	299	26	760	37	49	51	7	119	1,389	1892.
20	268	19	614	48	22	40	7	98	1,136	1891.
14	148	9	320	20	13	46	6	39	615	1890.

NOTE. Depuis la réforme des cours et tribunaux de 1890 les cours d'appel peuvent recevoir et juger les recours formés contre les appels reçus par les tribunaux de première instance. Ce changement explique l'augmentation considérable du nombre des affaires depuis 1891.

(1) Dans les chiffres de 1890 sont compris les jugements confirmés.

控訴事 (明治二十八年)

en matière civile. (1895.)

既決種類 Nature des affaires jugées 人事 Affaires relatives aux personnes.	土地 propriétés foncières.	建物及船舶 bâtiments et navires.	金錢 monnaies.	米穀 céréales.	物品 objets.	證券 divers contrats, engagements, etc.	選擧 élections.	雜事 divers.	合計 Total.	Cours et tribunaux.
211	542	23	1,201	52	84	70	—	381	2,564	Cours d'appel.
—	673	183	3,993	267	215	65	—	752	6,148	Tribunaux de première instance.
211	1,215	206	5,194	319	299	135	—	1,133	8,712	Totaux (1895.)
182	1,195	232	5,378	305	325	133	—	1,141	8,891	1894.
214	1,048	199	5,620	275	314	153	—	1,027	8,850	1893.
194	1,027	191	5,600	289	319	154	—	981	8,755	1892.
178	1,021	225	5,369	350	332	171	2	697	8,345	1891.
104	688	138	4,100	832	217	146	—	293	6,518	1890.

第四表 民事

TABLEAU N° 4.—*Nombre des actions civiles de la première instance* (1895.)

裁判所 Cours et tribunaux.	件數 Nombre des affaires. 舊受 Restant de l'année précédente.	新受 Inscrits pendant l'année.	合計 Total.	判決 Jugements.	取下 Désistements.	和解 Transactions.	其他ノ結果 Autres résultats.	合計 Total.	未決 Restant à juger au 31 décembre.
控訴院 Cours d'appel	6	2	8	2	—	—	—	2	6
地方裁判所 Tribunaux de première instance	3,848	15,941	19,789	7,993	4,029	218	3,610	15,850	3,939
區裁判所 Tribunaux de la justice de paix	10,662	120,146	130,808	47,809	23,377	5,087	44,760	121,033	9,775
總計 Totaux (1895.)	14,516	136,089	150,605	55,804	27,406	5,305	48,370	136,885	13,720
明治二十七年 1894	14,289	161,540	175,829	66,631	29,559	7,445	57,645	161,280	14,549
同 二十六年 1893	12,824	161,415	174,239	67,831	29,075	10,775	52,251	159,932	14,307
同 二十五年 1892	12,214	172,183	184,397	73,263	29,021	13,112	56,128	171,524	12,873
同 二十四年 1891	7,905	178,274	186,179	84,414	26,325	19,511	43,640	173,890	12,289
同 二十三年 1890	4,068	77,679	81,747	47,987	4,250	21,779	1,274	75,290	6,457

附言 明治二十四年以後ノ數著シク增加セシハ法律ノ改正ニ依リ出訴手續ノ便ヲ得タルニ由ル

第五表 和解

TABLEAU N° 5.—*Nombre des affaires en matière de conciliation.* (1890-1895.)

年次 Années.	件數 Nombre des affaires. 舊受 Restant de l'année précédente.	新受 Inscrits pendant l'année.	合計 Total.	調和 Conciliées.	不調 Non conciliées.	取下 Désistements.	却下 Rejets.	合計 Total.
明治二十八年 1895	747	11,488	12,235	2,307	4,274	4,802	449	11,832
同 二十七年 1894	1,081	16,537	17,618	3,793	5,462	6,699	917	16,871
同 二十六年 1893	1,803	23,344	25,147	6,001	7,597	9,424	1,044	24,066
同 二十五年 1892	2,555	39,513	42,068	12,040	12,263	14,427	1,555	40,285
同 二十四年 1891	9,938	80,673	90,611	35,106	26,388	24,086	2,455	88,035
同 二十三年 1890	18,165	372,907	391,072	211,686	108,873	47,871	12,716	381,146

附言 明治二十四年以後ノ數著シク減少セシハ法律ノ改正ニ依リ和解ヲ經ズシテ直チ出訴スルコトヲ得ルニ由ル

事初審 (明治二十八年)

civiles de la première instance (1895.)

既決種類 Nature des affaires jugées. 人事 Affaires relatives aux personnes.	土地 propriétés foncières.	建物及船舶 bâtiments et navires.	金錢 monnaies.	米穀 céréales.	物品 objets.	證券 divers contrats, engagements, etc.	選舉 élections.	雜事 divers.	合計 Total.	Cours et tribunaux.
—	—	—	—	—	—	—	2	—	2	Cours d'appel.
1,311	1,930	122	6,173	203	352	282	—	5,477	15,850	Tribunaux de première instance.
—	3,385	2,588	58,366	3,758	3,726	567	—	48,605	121,015	Tribunaux de la justice de paix.
1,311	5,315	2,710	64,559	3,961	4,078	849	2	54,082	136,867	Totaux (1895.)
1,404	5,636	3,072	77,345	4,855	4,277	1,007	29	63,540	161,255	1894.
1,183	5,639	2,820	80,781	4,989	4,582	1,094	6	58,784	159,878	1893.
1,092	5,069	2,740	88,556	5,623	4,791	1,127	26	62,472	171,496	1892.
1,007	4,889	2,883	106,182	7,085	4,514	1,063	22	46,238	173,883	1891.
515	2,548	1,145	62,374	4,011	1,811	835	76	1,975	75,290	1890.

NOTE. L'augmentation considérable du nombre depuis l'année 1891 provient principalement du changement de la loi qui a facilité les procès.

和解 (自明治二十三年至同二十八年)

en matière de conciliation. (1890-1895.)

未決 Restant à juger au 31 décembre.	既決種類 Nature des affaires jugées. 人事 Affaires relatives aux personnes	土地 propriétés foncières.	建物及船舶 bâtiments et navires.	金錢 monnaies.	米穀 céréales.	物品 objets.	證券 divers contrats, engagements, etc.	雜事 divers.	合計 Total.	Années.
403	1,056	1,636	398	5,620	397	856	647	1,210	11,820	1895.
747	1,388	2,200	566	8,563	734	1,168	803	1,448	16,870	1894.
1,081	1,553	2,660	780	13,448	965	1,821	1,052	1,777	24,056	1893.
1,783	1,907	3,371	1,361	25,292	2,039	2,641	1,462	2,149	40,222	1892.
2,576	2,148	4,724	1,795	64,919	4,839	4,078	2,136	3,375	88,014	1891.
9,926	5,109	13,376	5,634	304,084	23,803	12,825	7,130	9,185	381,146	1890.

NOTE. Depuis la réforme de la loi en 1890 on peut intenter des procès sans passer en conciliation.

第六表 重輕罪被告人罪狀大別 (自明治二十三年至同二十八年)

TABLEAU N° 6.—*Accusés classés par nature des crimes ou délits.* (1890-1895.)

年次 Années.			皇室ニ對スル罪 Crimes et délits contre la personne de Leurs Majestés Impérisales.	靜謐ヲ害スル罪 Crimes et délits contre la paix publique.	信用ヲ害スル罪 Crimes et délits contre la confiance publique.	健康ヲ害スル罪 Crimes et délits contre la santé publique.	風俗ヲ害スル罪 Crimes et délits contre la morale publique.	死體ヲ冒瀆シ及墳墓ヲ毀損スル罪 Crimes et délits contre le respect dû aux sépultures.	商業及民工業ヲ妨害スル罪 Crimes et délits contre la liberté du commerce et du travail industriel ou agricole.	官吏濱職ノ罪 Crimes et délits commis par les fonctionnaires publics dans l'exercice de leurs fonctions.	身體ニ對スル罪 Crimes et délits contre la personne.	財產ニ對スル罪 Crimes et délits contre la propriété.	軍人軍屬ノ犯罪 Crimes et délits commis par le personnel militaire.	合計 Total.	Années.
明治二十八年 1895	重	Crimes	—	16	769	3	—	—	—	65	967	1,477	—	3,297	Crimes.
	輕	Délits	8	20,392	4,582	572	48,228	75	48	24	10,623	93,877	1,378	179,807	Délits. } 1895.
	計	Total	8	20,408	5,351	575	48,228	75	48	89	11,590	95,354	1,378	183,104	Total.
同 二十七年 1894	重	Crimes	—	63	726	1	—	—	—	76	969	1,664	—	3,499	Crimes.
	輕	Délits	12	21,689	4,827	450	48,794	76	35	36	12,371	109,480	3,847	201,617	Délits. } 1894.
	計	Total	12	21,752	5,553	451	48,794	76	35	112	13,340	111,144	3,847	205,116	Total.
同 二十六年 1893	重	Crimes	—	14	709	—	—	—	—	53	975	1,920	—	3,671	Crimes.
	輕	Délits	8	20,374	4,226	462	48,736	122	10	30	11,168	104,947	485	190,568	Délits. } 1893.
	計	Total	8	20,388	4,935	462	48,736	122	10	83	12,143	106,867	485	194,239	Total.
同 二十五年 1892	重	Crimes	—	33	640	—	—	—	—	77	1,042	1,912	—	3,704	Crimes.
	輕	Délits	4	20,252	4,312	446	45,607	89	26	22	9,844	101,577	413	182,592	Délits. } 1892.
	計	Total	4	20,285	4,952	446	45,607	89	26	99	10,886	103,489	413	186,296	Total.
同 二十四年 1891	重	Crimes	—	84	1,161	—	—	—	—	70	845	1,966	—	4,126	Crimes.
	輕	Délits	2	19,373	3,062	329	39,908	66	18	20	8,510	95,064	447	166,799	Délits. } 1891.
	計	Total	2	19,457	4,223	329	39,908	66	18	90	9,355	97,030	447	170,925	Total.
同 二十三年 1890	重	Crimes	—	232	783	—	—	—	—	63	784	1,871	—	3,733	Crimes.
	輕	Délits	4	14,623	3,015	319	34,558	77	19	23	6,796	85,618	572	145,624	Délits. } 1890.
	計	Total	4	14,855	3,798	319	34,558	77	19	86	7,580	87,489	572	149,357	Total.

第七表 重罪被告人罪狀及言渡區分 (明治二十八年)

TABLEAU N° 7.—*Accusés criminels classés par nature d'infractions et de peines prononcées.* (1895.)

罪狀 Nature des infractions.			處刑人員 Nombre des condamnés					管轄違 Incompétence.	無罪及免訴等 Acquittement, etc.	合計 Total général.	Nature des infractions.
			死刑 à la mort.	徒刑 aux travaux forcés 無期 à perpétuité.	徒刑 aux travaux forcés 有期 à temps.	懲役 à la réclusion 重 majeure.	懲役 à la réclusion 輕 mineure.				
靜謐ヲ害スル罪	Infractions contre la paix publique...	對席 Jug. contradictoires.....	—	1	—	3	5	—	3	16	Jug. contradictoires. Infractions contre la paix publique.
信用ヲ害スル罪	Infractions contre la confiance publique	對席 Jug. contradictoires.....	—	7	29	157	208	—	116	699	Jug. contradictoires. } Infractions contre la confiance publique.
		闕席 Jug. par défaut	—	3	—	32	26	1	3	70	Jug. par défaut. }
健康ヲ害スル罪	Infractions contre la santé publique...	對席 Jug. contradictoires.....	—	—	—	—	2	—	1	3	Jug. contradictoires. Infractions contre la santé publique.
官吏濱職ノ罪	Infractions commises par les fonctionnaires publics dans l'exercice de leurs fonctions.....	對席 Jug. contradictoires.....	—	—	—	2	26	—	15	57	Jug. contradictoires. } Infractions commises par les fonctionnaires publics dans l'exercice de leurs fonctions.
		闕席 Jug. par défaut	—	—	—	—	8	—	—	8	Jug. par défaut. }
身體ニ對スル罪	Infractions contre les personnes	對席 Jug. contradictoires.....	54	81	142	227	145	1	113	927	Jug. contradictoires. } Infractions contre les personnes.
		闕席 Jug. par défaut	2	10	14	10	2	—	1	40	Jug. par défaut. }
財產ニ對スル罪	Infractions contre la propriété	對席 Jug. contradictoires.....	48	133	335	233	266	—	179	1,391	Jug. contradictoires. } Infractions contre la propriété.
		闕席 Jug. par défaut	9	9	28	18	12	—	6	86	Jug. par défaut. }
總計	Totaux(1895.)		113	244	548	682	700	2	437	3,297	Totaux(1895)
內 男	Dont Hommes		103	223	482	565	637	2	381	2,939	Hommes.
內 女	Dont Femmes.....		10	21	66	117	63	—	53	358	Femmes.

第七表 重罪被告人

TABLEAU N° 7.—*Accusés criminels classés par nature*

年次 Années.	処刑 Nombre des				
	死刑 à la mort.	徒刑 auxt ravaux forcés		懲役 à la réclusion	
		無期 à perpétuité.	有期 à temps.	重 majeure.	輕 mineure.
明治二十七年 1894	74	256	601	698	713
同 二十六年 1893	79	292	651	768	689
同 二十五年 1892	74	264	817	803	673
同 二十四年 1891	84	281	766	722	876
同 二十三年 1890	89	271	740	675	731

附言 本表言渡人員ノ内控訴上告等ニ因リ他ノ裁判所ニテ再ヒ裁判セシ者ハ其數重複スト雖モ之ヲ區別スルニ由ナシ

他表モ之ニ同シ

明治二十三年以降各年死刑ヲ執行セラレシ人員ハ二十三年ニ三十九人二十四年ニ六十六人二十五年ニ五十一人二十六年ニ四十六人二十七年ニ五十三人二十八年ニ七十五人ナリ此執行人員ノ言渡人員ヨリ常ニ少數ナルハ裁判ニ因リ控訴ニ或ハ刑ノ變更ニ由リ又ハ前々年等ノ言渡ヲ受ケタル者ノミニアラズ前年又ハ前ニ言渡ヲ其年ニ執行シ仍ホ人員ニ由ル事由等ノ病死等前ニ執行ヲ延ヘタル者アルヲ以テ正シク對照シ難キモノナリ

第八表 殺故殺謀ノ

TABLEAU No 8.—*Motifs des meurtres et assassinats.*—

年次 Années.	原因 Motifs présumés des crimes.							
	貪欲 Ambition.	姦通 Adultère.	家内不和親戚利益上ノ爭 Discussions domestiques, discussion d'intérêt entre famille.	失愛嫉妬放蕩 Amour contrarié, jalousie et débauche.	怨恨報仇 Haine, vengeance.	種々ノ原因 Motifs divers.	不詳 Motifs inconnus.	合計 Total.
明治二十八年 1895 男 Hommes	10	14	123	76	126	39	13	401
明治二十八年 1895 女 Femmes	16	2	156	5	2	8	12	201
明治二十八年 1895 計 Total	26	16	279	81	128	47	25	602
同 二十七年 1894	17	16	254	94	114	56	44	595
同 二十六年 1893	21	22	268	80	136	41	39	607
同 二十五年 1892	18	26	254	97	156	48	38	637
同 二十四年 1891	18	26	234	74	106	43	34	535
同 二十三年 1890	40	20	250	74	87	47	27	545

附言 本表ノ數中ニハ裁判ノ者ヲ算入セズ

續 分區渡言及狀罪

d'infractions et de peines prononcées. (Suite.)

者 condamnés			管轄違 Incompétence.	無罪及免訴等 Acquittement, etc.	合計 Total général.	Années.
禁錮 à l'emprisonnement 重 avec travail obligatoire.	拘留 aux arrêts.	計 Total.				
657	—	2,999	—	500	3,499	1894.
648	2	3,129	4	538	3,671	1893.
618	—	3,249	1	454	3,704	1892.
860	2	3,591	2	533	4,126	1891.
754	—	3,260	1	472	3,733	1890.

NOTE. Dans les tableaux de ce chapitre, le nombre des accusés dont le premier jugement a passé en appel ou en cassation, se trouve répété, mais il est impossible d'en faire la distinction.

Le nombre d'exécutions des condamnés à mort depuis 1890 sont: 39: 1890, 66: 1891, 51: 1892, 46: 1893, 53: 1894, 75: 1895. Le chiffre moins élevé des exécutions comparé à celui des condamnés provient de la commutation des peines avant la date fixée pour l'exécution, etc. Dans le nombre des condamnés exécutés de chaque année sont compris les condamnées des années antérieures, il est donc difficile d'établir de comparaison du nombre du jugement et de l'exécution par année.

等物器用使及因原 (自明治二十三年至同二十八年)

Instruments et moyens qui ont servi à commettre les crimes, etc. (1890-1895)

犯罪ノ成果 Résultat des crimes.					使用器物等 Instruments ou moyens							Années.
死ニ致ス La mort.	創傷ニ止ル Blessures.	創傷ニ至ラズ Tentatives sans effet.	不詳 Résultat inconnu.	合計 Total.	銃砲 Fusil ou pistolet.	刀劍類 Sabre, épée, poignard, etc.	棒及杖類ノ Bâton, canne, etc.	毒藥 Poison.	種々ノ兇行 Autres moyens.	不詳 Instruments ou moyens inconnus.	合計 Total.	
257	129	13	2	401	15	238	21	5	108	14	401	Hommes.
196	2	1	2	201	1	7	3	3	173	14	201	Femmes. 1895.
453	131	14	4	602	16	245	24	8	281	28	602	Totaux.
417	145	20	13	595	4	253	39	10	243	46	595	1894.
440	136	18	13	607	11	263	27	4	259	43	607	1893.
461	147	18	11	637	11	282	45	10	251	38	637	1892.
382	133	12	8	535	10	229	28	5	231	32	535	1891.
417	111	9	8	545	9	231	38	3	240	24	545	1890.

NOTE. Dans les chiffres de ce tableau ne sont pas compris les accusés jugés par défaut.

第九表 被告人ノ有様 重罪被

TABLEAU N° 9.—*Conditions individuelles des accusés criminels.* (1890-1895.)

年次 Années.		年齢 Âge. 十二年未満 Au-dessous de 12 ans.	十二年以上十六年未満 De 12 à 16 ans.	十六年以上二十年未満 De 16 à 20 ans.	二十年以上三十年未満 De 20 à 30 ans.	三十年以上四十年未満 De 30 à 40 ans.	四十年以上五十年未満 De 40 à 50 ans.	五十年以上六十年未満 De 50 à 60 ans.	六十年以上 60 ans et au-dessus.	不詳 Âge inconnu.	合計 Total.
明治二十八年 1895	男 Hommes.	24	92	242	931	689	457	136	44	—	2,615
	女 Femmes.	3	17	42	89	83	62	30	24	—	350
	計 Totaux.	27	109	284	1,020	772	519	166	68	—	2,965
同 二十七年 1894		26	111	306	1,201	854	465	143	60	1	3,167
同 二十六年 1893		17	136	353	1,242	822	475	144	82	—	3,271
同 二十五年 1892		25	108	316	1,259	922	444	161	61	1	3,297
同 二十四年 1891		18	134	340	1,453	1,028	506	168	73	—	3,720
同 二十三年 1890		18	102	312	1,309	1,011	485	148	71	—	3,456

年次 Années.		教育ノ度 Degré d'instruction. 文字ヲ知ル Lettrés.	文字ヲ知ラズ Illettrés.	不詳 Inconnu.	合計 Total.	農業 Professions agricoles. 所有地ヲ耕ス Propriétaires cultivateurs.	他人ノ地ヲ耕ス Métayers.	自他不詳 Distinction inconnue.	漁猟ノ業 Pêcheurs, chasseurs, jardiniers, etc.	工業 Professions industrielles.	商業 Professions commerciales.
明治二十八年 1895	男 Hommes.	1,650	932	33	2,615	220	440	419	104	403	210
	女 Femmes.	55	294	1	350	29	67	70	7	32	13
	計 Totaux.	1,705	1,226	34	2,965	249	507	489	111	435	223
同 二十七年 1894		1,803	1,294	70	3,167	235	472	513	108	465	273
同 二十六年 1893		1,825	1,424	22	3,271	274	569	486	129	485	252
同 二十五年 1892		1,854	1,391	52	3,297	326	542	432	98	532	259
同 二十四年 1891		2,137	1,512	71	3,720	360	553	583	125	590	347
同 二十三年 1890		1,942	1,422	92	3,456	393	553	329	165	591	270

附言 本表中圓席裁判ノ者ハ之ヲ闕キ又本年中二度以上刑ノ言渡ヲ受ケタル者ハ最後ノ言渡ニ依テ記載シ重複數ヲ省ク

身上ノ有様 État civil. 未婚者 Célibataires.	配偶者 Mariés. 子アル者 Avec enfants.	配偶者 Mariés. 子ナキ者 Sans enfants.	配偶ヲ失ヒシ者 Veufs. 子アル者 Avec enfants.	配偶ヲ失ヒシ者 Veufs. 子ナキ者 Sans enfants.	不詳 Etat civil inconnu.	合計 Total.	族籍 Castes. 士族 Shizoku (anciens samurai.)	平民 Heimin (simples particuliers.)	不詳 Caste inconnue.	合計 Total.	Années.
1,193	1,012	281	31	27	71	2,615	169	2,439	7	2,615	1895. Hommes.
107	191	35	13	2	2	350	9	341	—	350	1895. Femmes.
1,300	1,203	316	44	29	73	2,965	178	2,780	7	2,965	1895. Totaux.
1,542	1,133	339	34	24	95	3,167	226	2,930	11	3,167	1894.
1,628	1,139	388	42	32	42	3,271	212	3,054	5	3,271	1893.
1,619	1,150	392	49	34	53	3,297	205	3,083	9	3,297	1892.
1,833	1,351	342	52	30	112	3,720	250	3,459	11	3,720	1891.
1,654	1,321	329	31	14	107	3,456	231	3,225	—	3,456	1890.

職業 Professions 各種ノ業 Professions diverses. 官吏 Fonctionnaires et employés.	准官吏及傭 Agents assimilés aux employés et salariés.	宗教ノ業 Religion.	教育技藝ノ業 Éducation, sciences, arts, etc.	衛生ノ業 Médecine et hygiène.	資本ノ利子ヲ以テ生活スル者 Rentiers.	雑業 Professions diverses.	力役業 Ouvriers.	僕婢 Domestiques et servantes.	職業知レズ Profession inconnue.	無職業 Sans aveu.	合計 Total.	Années.
42	101	15	18	17	1	101	242	34	12	236	2,615	1895. Hommes.
—	—	—	1	9	—	13	34	13	3	59	350	1895. Femmes.
42	101	15	19	26	1	114	276	47	15	295	2,965	1895. Totaux.
34	118	16	21	16	6	120	388	44	17	321	3,167	1894.
20	96	18	22	20	3	154	377	40	4	332	3,271	1893.
31	111	11	27	26	1	160	394	52	7	288	3,297	1892.
40	89	26	37	31	3	147	378	39	16	356	3,720	1891.
19	119	31	29	18	2	185	406	57	16	273	3,456	1890.

NOTE. Dans ce tableau ne sont pas compris les accués jugés par défaut. Les individus condamnés plusieurs fois dans le courant de l'année sont portés sur ce tableau par la dernière condamnation afin d'éviter le double emploi.

第十表 輕罪被告人罪狀及言渡區分 (明治二十八年)

TABLEAU N° 10.—*Prévenus par nature de délits et de peines prononcées.* (1895.)

罪狀 Nature des infractions.			處刑者 Nombre des prévenus condamnés						管轄違 Incompétence.	讞審判事ニ送附 Renvois devant les chambres du conseil ou juges d'instruction.	無罪及免訴等 Acquittement et mis hors de poursuite.	合計 Total général.
			禁錮 à l'emprisonnement 重 avec travail obligatoire.	禁錮 à l'emprisonnement 輕 simple.	罰金 à l'amende.	拘留 aux arrêts.	科料 à l'amende de simple police.	計 Total.				
皇室ニ對スル罪	Infractions contre Leurs Majestés Impériales	對席 Jug. contradictoires.	7	—	—	—	—	7	—	—	—	7
		闕席 Jug. par défaut	1	—	—	—	—	1	—	—	—	1
靜謐ヲ害スル罪	Infractions contre la paix publique	對席 Jug. contradictoires.	6,389	151	156	68	14	6,778	50	—	1,089	7,917
		闕席 Jug. par défaut	12,192	8	119	13	12	12,344	40	—	91	12,475
信用ヲ害スル罪	Infractions contre la confiance publique.	對席 Jug. contradictoires.	2,276	69	811	26	62	3,244	8	2	742	3,996
		闕席 Jug. par défaut	345	3	196	—	9	553	4	—	29	586
健康ヲ害スル罪	Infractions contre la santé publique	對席 Jug. contradictoires.	23	2	402	3	—	430	1	—	46	477
		闕席 Jug. par défaut	1	—	91	—	—	92	—	—	3	95
風俗ヲ害スル罪	Infractions contre la morale publique	對席 Jug. contradictoires.	36,438	—	19	65	—	36,522	72	—	2,543	39,137
		闕席 Jug. par défaut	8,890	—	5	1	—	8,896	39	—	156	9,091
死屍ヲ毀棄シ及墳墓ヲ發掘スル罪	Infractions contre le respect dû aux sépultures	對席 Jug. contradictoires.	67	—	—	—	—	67	—	—	6	73
		闕席 Jug. par défaut	2	—	—	—	—	2	—	—	—	2
商業及農工ノ業ヲ妨害スル罪	Infractions contre la liberté commerciale, industrielle ou agricole	對席 Jug. contradictoires.	22	—	—	—	—	22	—	—	24	46
		闕席 Jug. par défaut	2	—	—	—	—	2	—	—	—	2
官吏瀆職ノ罪	Infractions commises par les fonctionnaires publics dans l'exercice de leurs fonctions	對席 Jug. contradictoires.	15	1	—	—	—	16	—	—	8	24
身體ニ對スル罪	Infractions contre les personnes.	對席 Jug. contradictoires.	6,866	25	483	529	15	7,918	77	6	1,528	9,529
		闕席 Jug. par défaut	939	1	30	34	1	1,005	4	—	85	1,094
財產ニ對スル罪	Infractions contre la propriété	對席 Jug. contradictoires.	69,429	—	2,561	1,021	269	73,280	236	12	8,706	82,234
		闕席 Jug. par défaut	10,834	—	400	22	29	11,285	37	—	321	11,643
軍人軍屬ノ犯罪	Infractions commises par le personnel militaire	對席 Jug. contradictoires.	1	161	—	—	—	162	14	—	66	242
		闕席 Jug. par défaut	—	1,046	—	—	—	1,046	26	—	64	1,136
總計	Totaux (1895.)		154,739	1,467	5,273	1,782	411	163,672	608	20	15,507	179,807
內男	Dont Hommes		140,491	1,434	4,265	1,580	331	148,101	580	19	13,786	162,486
內女	Dont Femmes		14,248	33	1,008	202	80	15,571	28	1	1,721	17,321
明治二十七年	1894		171,144	3,957	5,200	2,108	417	182,826	797	15	17,979	201,617
同 二十六年	1893		164,629	704	4,904	1,786	466	172,489	675	31	17,373	190,568
同 二十五年	1892		159,536	639	4,586	1,656	468	166,885	616	20	15,071	182,592
同 二十四年	1891		146,792	637	4,587	1,549	522	154,087	452	29	12,231	166,799
同 二十三年	1890		131,100	787	4,099	859	423	137,268	163	11	8,182	145,624

第十一表 裁判廳所在區畫別重輕罪被告人 (明治二十八年)

TABLEAU N° 11.—*Nombre des accusés criminels et correctionnels condamnés par les tribunaux des diverses divisions de l'Empire.* (1895.)

罪狀 Nature des infractions.		本州 Niphon 中區 central.	北區 septentrional.	西區 occidental.	計 Total.	四國區 Shikoku.	九州區 Kiushiu.	北海道區 Hokkaido ou Yezo.	合計 Total général.
皇室ニ對スル罪	Infractions contre Leurs Majestés Impériales	1	4	—	5	—	2	—	7
靜謐ヲ害スル罪	Infractions contre la paix publique	3,095	794	2,179	6,068	640	985	240	7,933
信用ヲ害スル罪	Infractions contre la confiance publique	1,659	833	934	3,426	300	900	69	4,695
健康ヲ害スル罪	Infractions contre la santé publique	170	65	100	335	53	85	7	480
風俗ヲ害スル罪	Infractions contre la morale publique	15,204	5,009	10,647	30,860	3,011	4,532	734	39,137
死屍ヲ毀棄シ及墳墓ヲ發掘スル罪	Infractions contre le respect dû aux sépultures	24	5	21	50	5	15	3	73
商業及農工ノ業ヲ妨害スル罪	Infractions contre la liberté commerciale, industrielle ou agricole	17	2	12	31	—	15	—	46
官吏瀆職ノ罪	Infractions commises par les fonctionnaires publics dans l'exercice de leurs fonctions	19	16	16	51	7	18	5	81
身體ニ對スル罪	Infractions contre les personnes	3,146	1,473	2,157	6,776	857	2,300	523	10,456
財產ニ對スル罪	Infractions contre la propriété	29,784	10,177	22,756	62,717	7,339	11,734	1,835	83,625
軍人軍屬ノ犯罪	Infractions commises par le personnel militaire	76	40	61	177	19	31	15	242
總計	Totaux (1895.)	53,195	18,418	38,883	110,496	12,231	20,617	3,431	146,775
人口千ニ付被告人 Nombre d'accusés par 1,000 habitants.	明治二十八年 1895	3.16	2.88	4.02	3.36	4.21	3.13	5.30	3.41
	同 二十七年 1894	3.62	2.99	4.64	3.80	5.14	3.62	5.00	3.88
	同 二十六年 1893	3.69	2.74	4.69	3.80	4.98	3.38	4.32	3.83
	同 二十五年 1892	3.39	2.74	4.84	3.69	5.13	3.15	3.74	3.71
	同 二十四年 1891	3.13	2.46	4.81	3.50	4.76	2.66	3.76	3.46
	同 二十三年 1890	3.18	2.46	4.02	3.29	3.72	2.53	3.99	3.21

附言 本表中闕席裁判ノ者ハ之ヲ闕ク | NOTE. Dans ce tableau ne sont pas compris les accusés jugés par défaut.

第十二表 重輕罪被告人處刑ノ度數 (明治二十八年)

TABLEAU N° 12.—*Nombre des accusés criminelles ou correctionnels par nombre de condamnation.* (1895.)

區別 Désignation.	一度 1 fois.		二度 2 fois.		三度 3 fois.		四度 4 fois.		五度以上 5 fois et au-dessus.		合計 Total.		
	男 Hommes.	女 Femmes.	男 Hommes.	女 Femmes.	男 Hommes.	女 Femmes.	男 Hommes.	女 Femmes.	男 Hommes.	女 Femmes.	男 Hommes.	女 Femmes.	計 Total.
重罪被告人 Accusés criminels.	1,831	288	280	11	119	3	54	—	79	—	2,363	302	2,665
輕罪被告人 Prévenus correctionnels.	74,630	9,803	21,184	1,625	8,772	606	4,610	317	6,515	384	115,711	12,735	128,446
總計 Totaux(1895.)	76,461	10,091	21,464	1,636	8,891	609	4,664	317	6,594	384	118,074	13,037	131,111
明治二十七年 1894	85,669	11,133	24,897	1,792	9,762	615	4,948	309	7,011	372	132,287	14,221	146,508
同 二十六年 1893	84,789	10,744	24,514	1,811	9,118	635	4,860	322	6,204	322	129,485	13,834	143,319
同 二十五年 1892	84,368	10,370	23,584	1,697	8,635	549	4,467	272	5,232	298	126,286	13,186	139,472
同 二十四年 1891	80,567	9,309	22,621	1,721	7,819	493	3,720	203	3,673	207	118,400	11,933	130,333
同 二十三年 1890	80,361	9,397	19,283	1,283	6,225	360	2,934	187	2,953	166	111,756	11,413	123,169

附言 本表人員ハ最後ノ言渡ニ依テ掲載シ關席裁判ノ者ハ之ヲ闕ク

NOTE. Le nombre des accusés ou prévenus de ce tableau est indiqué d'après les dernières condamnations. Dans ce tableau ne sont pas compris les accusés jugés par défaut.

第十三表 諸規則違犯被告人言渡區分 (自明治二十三年 至同二十八年)

TABLEAU N° 13.—*Nombre des prévenus pour infractions aux règlements divers et nature de peines prononcées contre eux.* (1890-1895.)

年次 Années.	處刑者 Nombre des prévenus condamnés. 有期徒刑 Travaux forcés à temps	懲役 Réclusion 重 avec travail obligatoire.	懲役 Réclusion 輕 simple.	禁錮 Emprisonnement 重 avec travail obligatoire.	禁錮 Emprisonnement 輕 simple.	罰金 Amende de plus de 2 *yen*.	拘留 Arrêts.	科料 Amende moins de 1 *yen* 95 *sen*	沒收 Confiscation.	計 Total	管轄違 Incompétence.	無罪及免訴等 Acquittement et mis hors de poursuite, etc.	(1) 合計 Total. général.
明治二十八年 1895	2	—	42	3,756	275	16,202	89	16,379	—	36,745	47	10,516	47,308
同 二十七年 1894	2	—	20	3,552	603	16,997	91	28,929	8	50,202	96	10,569	60,867
同 二十六年 1893	—	1	1	3,225	184	15,943	126	25,349	1	44,830	68	10,919	55,817
同 二十五年 1892	—	—	—	3,653	287	14,966	69	44,483	23	63,481	64	5,776	69,322
同 二十四年 1891	—	—	—	4,378	146	13,253	81	44,166	3	62,027	43	3,916	65,987
同 二十三年 1890	—	2	—	4,647	291	19,257	140	42,397	—	66,734	8	3,229	69,973

(1) 刑法第百二條ニヨリ附加刑ノミヲ言渡シタル被告人ヲ算入スル此人員明治二十五年及二十四年ニ各一人二十三年ニ二人アリ

(1) Y compris 2 prévenu pour 1890, 1 pour 1891 et 1892 pour lesquels ont été prononcées seulement les peines accessoires suivant les dispositions de l'art. 102 du Code pénal.

第十四表 刑事控訴及上告等 (自明治二十三年 至同二十八年)

TABLEAU N° 14.—*Nombre des appels et pourvois en matières criminelles.* (1890-1895.)

年次 Années.	既決件數 Nombre des affaires terminées. 控訴 Appels.	上告 Pourvois.	再審ノ訴 Pourvois en révision.	哀訴 Requêtes civiles.	(1) 抗告 Oppositions.	裁判管轄ノ申請 Pourvois pour le règlement de juge.
明治二十八年 1895	6,389	1,771	121	—	323	—
同 二十七年 1894	6,504	1,677	120	—	362	5
同 二十六年 1893	5,516	1,478	151	—	442	6
同 二十五年 1892	4,380	1,375	211	—	443	12
同 二十四年 1891	3,770	1,109	146	—	607	2
同 二十三年 1890	2,193	2,386	143	37	1,133	5

(1) 明治二十三年十一月刑事訴訟法實施前ノ豫審終結ニ對スル故障申立件數ナリ

(1) La nouvelle loi sur la procédure criminelle est entrée en vigueur depuis le mois de novembre 1890. Pour les époques antérieures on indique le nombre des oppositions formées contre les jugements des juges d'instruction.

第十六　陸軍及海軍
XVI. ARMÉE ET MARINE.

第一表　陸軍軍人軍屬總員（明治二十九年十二月三十一日）

TABLEAU N° 1.—*Effectif du personnel militaire et fonctionnaires ou employés de l'armée.* (Au 31 décembre 1896.)

所管 Dépendance.			軍人 Personnel militaire. 將官 Généraux.	上長官 Officiers supérieurs.	士官 Officiers.	准士官 Officiers assimilés.	候補生及生徒 Aspirants et élèves.	下士 Sous-officiers.	卒 Soldats.	合計 Total.	軍屬 Personnel civil.
本省及各部局	Administration centrale, secrétariats, bureaux, etc ...		32	249	677	99	298	456	—	1,811	2,020
學校及教導團	Ecoles militaires.....		—	44	222	27	2,549	434	54	3,330	211
師團 Divisions militaires.	近衛	Garde impériale...	3	37	235	42	109	625	11,730	12,781	6
	第一(東京)	1° division (Tokio.)	4	53	354	66	239	994	11,011	12,721	182
	第二(仙臺)	2° „ (Sendai.) ...	3	62	413	76	149	1,201	10,656	12,560	113
	第三(名古屋)	3° „ (Nagoya.)...	3	60	412	60	156	1,229	12,525	14,445	188
	第四(大阪)	4° „ (Osaka.) ...	5	66	429	76	166	1,323	13,518	15,593	133
	第五(廣島)	5° „ (Hiroshima.)	3	62	409	79	145	1,148	11,080	12,926	137
	第六(熊本)	6° „ (Kumamoto.)	4	68	458	76	193	1,377	11,729	13,905	164
	第七(北海道)	7° „ (Hokkaido.)	1	13	116	22	—	372	3,668	4,192	29
憲兵	Gendarmerie.		—	9	77	—	—	448	1,111	1,645	8
臺灣守備隊	Garnisons de l'île de Taiwan.....		—	36	500	82	—	1,247	11,704	13,569	222
合計	Total.		58	759	4,302	705	4,004	10,864	98,786	119,478	3,413
豫備	Réservistes.		23	86	926	284	—	7,969	90,166	99,454	—
後備	Armée territoriale.		7	102	385	21	—	7,022	61,389	68,926	—
總計	Totaux (1896.)		88	947	5,613	1,010	4,004	25,855	250,341	287,858	3,413
明治二十八年	1895		82	883	5,759	972	2,347	20,169	(a) 230,190	260,402	2,894
同 二十七年	1894		70	666	4,906	331	2,262	16,655	265,247	290,137	1,974
同 二十六年	1893		63	626	3,870	49	2,181	12,987	251,847	271,623	1,632
同 二十五年	1892		64	579	3,715	49	2,068	11,654	249,983	268,112	1,544
同 二十四年	1891		60	535	3,587	47	1,878	10,534	251,254	267,895	1,607

附言　累年ノ計數前回ノ摘要ト差異アルハ訂正シタル所アルニ由ル

(a)　累年ニ對シ減少セシハ後備兵ノ減少セシガ故ナリ但シ其減少セシハ明治十八年幡重輸卒徵集法ノ改正ニ因ル結果ナリトス

NOTE. Les chiffres des années antérieures ne s'accordent pas avec ceux qui sont indiqués dans la publication précédente à cause des rectifications faites postérieurement.

(a) La diminution considérable de ces chiffres comparés à ceux des années précédentes provient de la diminution des armées territoriales par suite du changement opéré sur le règlement de recrutement des soldats de transport en 1885.

第二表　徵兵（自明治二十四年至同二十八年）

TABLEAU N° 2.—*Opération du recrutement.* (1891-1895.)

種別 Désignation.				明治二十八年 1895. 二十歳壯丁 Jeunes gens ayant atteint l'âge de conscription (20 ans.)	二十歳以上壯丁 Jeunes gens âgés de plus de 20 ans.	合計 Total.	同二十七年 1894.	同二十六年 1893.	同二十五年 1892.	同二十四年 1891.
徵集 Jeunes gens recrutés	陸軍 現役 第一及第二補充兵	Armée	Service actif....	20,889	773	21,662	21,407	20,166	19,962	20,254
			Dépôts(1° et 2°)	56,489	965	57,454	97,679	100,249	143,691	125,149
	海軍 現役 補充兵	Marine	Service actif...	763	17	780	947	459	50	435
			Dépôts.....	309	3	312	668	426	85	488
	合計		Total.....	78,450	1,758	80,208	120,701	121,300	163,788	146,326
徵集延期猶豫	Nombre des ajournés			14,813	47,816	62,629	55,284	50,858	48,176	42,230
徵集免除	Jeunes gens dispensés de l'appel...			264,577	4,600	269,177	227,913	228,916	150,471	86,602
兵役免除	Jeunes gens dispensés du service militaire.....			35,289	663	35,952	30,709	29,864	28,973	84,830
現役ヲ終リタル者	Jeunes gens sortis du service actif.			—	21	21				
現役中ノ者	陸軍志願兵	Service actif	Volontaires de l'armée...	966	92	1,058	1,452	1,223	1,146	1,292
	海軍志願兵		Volontaires de la marine.	609	27	636				
重罪ノ刑ニ處セラレタル者	Condamnés criminels.			107	46	153	187	179	209	142
總計	Totaux.			394,811	55,023	449,834	436,246	432,340	392,763	361,422
人口千ニ付二十歳壯丁	Prop. par 1,000 habitants des conscrits(20 ans)			9.39			9.29	9.26	8.51	7.93
二十歳壯丁百ニ付徵集	Prop. par 100 des recrues sur la totalité des conscrits(20 ans.) ...			19.87			—	—	—	—
二十歳壯丁百ニ付現役	Prop. par 100 des jeunes gens appelés au service actif sur la totalité des conscrits			5.48			5.61	5.15	5.45	5.86
二十歳壯丁百ニ付免役	Prop. par 100 des dispensés sur la totalité des conscrits.			8.94			7.82	7.63	8.16	25.52

附言　累年ニ對シ明治二十八年徵集ノ減少シテ徵集免除ノ增加セシハ二十八年三月法律第十五號ヲ以テ徵兵令ヲ改正セラレタルニ由ル二十歳壯丁百ニ付徵集ノ二十七年以前ノ比例ヲ示サヾルハ此理由アルヲ以テナリ

明治二十五年以降兵役免除ノ著シク減少シタルハ徵兵檢查規則ノ改正アリシガ故ナリ

NOTE. En comparant les chiffres de 1895 à ceux de l'année précédente on trouvra la diminution des recrues et l'augmentation des dispensés d'appel pour cette année. Cela provient du changement apporté sur les règlements de recrutement par la loi n° 15 du mois de mars 1895. La proportion par cent des recrues sur la totalité des conscrits pour les années antérieures à 1895 n'est pas indiquée par ce même motif.

La diminution considérable des dispensés depuis 1892 provient du changement du règlement relatif à l'examen des recrues.

第三表 陸軍

Tableau nº 3.—*Nombre par dépendance*

所管 Dépendance.		病院 Nombre des hôpitaux.	患者 Nombre des malades. 前年ヨリ現在 Malades existant au commencement de l'année.	本年内 Admis dans le courant de l'année.	合計 Total.	一週年一平均患者 Nombre moyen des malades par jour (moy. annuelle).	患者一人ニ付施療日數 Journées de traitement par malade.	兵員百人ニ付患者比例 Nombre des malades par 100 individus.
師團 近衛	Garde impériale	—	—	525	525	16	11	2.75
師團 第一	1e division	5	2	2,096	2,098	93	16	1.89
師團 第二	2e „	3	—	17	17	1	15	0.84
師團 第三	3e „	3	1	844	845	53	24	1.54
師團 第四	4e „	4	—	158	158	4	10	0.49
師團 第五	5e „	3	2	1,635	1,637	73	16	2.23
師團 第六	6e „	3	1	1,219	1,220	50	15	1.92
師團 計	Total	21	6	6,494	6,500	290	16	1.84
其他	Autres(1)	—	21	1,265	1,286	41	23	3.80
總計	Totaux(1895.)	21	27	7,759	7,786	331	16	1.85
明治二十七年	1894	22	770	21,093	21,863	875	15	1.94
同 二十六年	1893	19	889	30,397	31,286	1,174	14	2.14
同 二十五年	1892	19	824	30,154	30,978	1,156	14	2.19
同 二十四年	1891	19	752	25,180	25,932	1,067	15	2.10
同 二十三年	1890	19	620	27,790	28,420	914	12	1.84

附言 本表患者ハ罹病ノ爲メ休業セシ者ノミナリ

患者ノ數ハ一人ニテ數回ノ病ニ罹ルモ其發病毎ニ之ヲ計算セシモノナリ

明治二十八年ノ患者例年ヨリ少ナキハ各師團トモ復員當日ヨリ十二月三十一日マデノ事實ヲ掲ゲシ由ル

(1) 教導團及學校等ナリ下表モ亦同シ

第四表 陸軍患者

Tableau nº 4.—*Nombre des malades par nature*

所管 Dépendance.		神經系病 Mal. du système nerveux.	呼吸器病 Mal. des organes respiratoires.	血行器病 Mal. des organes de la circulation du sang.	消食器病 Mal. des organes de la digestion.	泌尿器病 Mal. des organes urinaires.	生殖器病 Mal. des organes de la génération.	運動器病 Mal. des organes de la locomotion.	全身營養失常 Mal nourri.	脚氣病 Mal. dite *kakké* (Béribéri.)
師團 近衛	Garde impériale.	6	26	1	45	—	—	5	7	43
師團 第一	1e division	35	267	2	536	9	—	35	1	82
師團 第二	2e „	1	2	1	2	—	—	—	—	3
師團 第三	3e „	26	92	1	139	9	—	18	10	18
師團 第四	4e „	3	18	—	19	2	—	3	1	6
師團 第五	5e „	24	132	2	258	3	—	25	1	305
師團 第六	6e „	34	125	3	272	8	—	21	5	102
師團 計	Total	129	662	10	1,271	31	—	107	25	559
其他	Autres	29	175	1	375	7	—	18	—	31
總計	Totaux(1895.)	158	837	11	1,646	38	—	125	25	590
明治二十七年	1894	512	2,824	48	3,995	99	—	376	28	81
同 二十六年	1893	826	3,478	53	5,287	129	—	495	44	113
同 二十五年	1892	752	3,977	44	6,055	107	—	534	59	64
同 二十四年	1891	766	3,316	55	4,829	114	—	410	63	265
同 二十三年	1890	626	4,111	49	4,541	88	2	484	82	500

附言 本表ハ其年ノミノ患者ニシテ前年ヨリノ患者之ヲ算入セズ

患者所管別 (明治二十八年)

des malades de l'armée. (1895.)

全治 Guéris.	死亡 Décédés.	事故 Cessation du traitement par diverses causes.	現役免除 Exemption du service actif.	常備後備免除 Exemption du service actif et réserve.	兵役免除 Exemption du service militaire.	殘留 Restant à la fin de l'année.	患者百人ニ付死亡比例 Prop. de décès par 100 malades	Dépendance.
271	10	3	—	—	—	241	1.90	Garde impériale.
1,811	31	84	16	15	19	122	1.48	1e division.
14	1	—	—	—	—	2	5.88	2e „
631	17	57	—	4	18	118	2.01	3e „
93	1	5	—	—	—	59	0.63	4e „
1,343	29	67	2	20	9	167	1.77	5e „
1,087	19	38	4	6	13	53	1.56	6e „
5,250	108	254	22	45	59	762	1.66	Total. (Divisions militaires.)
1,197	13	36	14	1	2	23	1.01	Autres.
6,447	121	290	36	46	61	785	1.55	Totaux(1895.)
18,749	177	2,340	123	257		27	0.81	1894.
28,420	239	1,099	208	550		770	0.76	1893.
27,959	263	1,093	263	511		889	0.85	1892.
22,734	314	1,186	177	697		824	1.21	1891.
25,346	353	1,160	188	621		752	1.24	1890.

Note. Ce tableau indique le nombre des malades dispensés de service.

Les personnes qui, dans le courant d'une année, ont été plusieurs fois maladas avec intermittence de santé sont notés autant de fois sur le tableau qu'elles sont sorties ou entrées.

Pour 1895 on indique les malades traités depuis l'époque où les effectifs de chaqued ivision militaire sont rétablis dans son état ordinaire jusqu' au 31 décembre de l'année. Cela explique la diminution des malades pour cette année.

(1) Dans le colonnes des tableaux nº 4 et nº 5 sont compris l'École des sous-officiers, les autres écoles militaires, etc.

病類及所管別 (明治二十八年)

de maladies et par dépendance de l'armée. (1895.)

傳染病 Maladies épidémiques.	體內寄生動物 Parasite interne.	中毒病 Naturations.	皮膚病 Maladies de la peau.	梅毒病 Maladies vénériennes.	外傷 Blessures extérieures.	炎症並其繼發病 Inflammations et ses suites.	異物賛生病 Scrofules et écrouelles.	畸形病 Difformité.	耳病 Maladies de l'ouïe.	眼病 Maladies des yeux.	合計 Total.	Dépendance.
276	—	—	15	27	20	16	4	—	2	32	525	Garde impériale.
151	7	—	93	158	413	176	22	3	11	95	2,036	1e division
4	—	—	—	2	1	1	—	—	—	—	17	2e „
118	11	—	24	142	123	62	6	2	4	34	844	3e „
7	1	—	6	26	37	18	—	1	1	9	158	4e „
269	5	1	44	137	210	134	7	1	8	60	1,635	5e „
95	16	1	21	94	306	83	6	1	2	24	1,219	6e „
920	40	2	203	586	1,115	490	45	8	28	265	6,494	Total. (Divisions militaires.)
50	11	—	40	26	334	118	4	3	10	33	1,265	Autres.
970	51	2	243	612	1,449	608	49	11	38	296	7,759	Totaux(1895.)
2,069	174	2	523	1,774	3,573	2,293	191	19	119	2,393	21,093	1894.
6,351	223	2	694	1,892	5,895	2,842	245	20	163	1,645	30,397	1893.
4,675	187	11	655	1,907	6,374	3,022	241	47	164	1,279	30,154	1892.
3,178	155	7	512	1,910	5,187	2,735	206	50	123	999	25,180	1891.
6,525	120	6	449	1,360	5,438	2,153	142	48	109	957	27,790	1890.

Note. Dans les chiffres de ce tableau ne sont pas compris les malades restant des années précédentes.

第五表 陸軍軍人軍屬犯者罪狀及刑名 (明治二十八年)

TABLEAU N° 5.—*Nature des infractions et des peines des accusés militaires et du personnel administratif de l'armée.* (1895.)

罪狀 Nature des infractions.		重罪 Condamnés criminels						輕罪 Condamnés correctionnellement				合計 Total général.
		死刑 à la mort.	徒刑 aux travaux forcés.	流刑 à la déportation.	懲役 au réclusion.	禁獄 à la détention.	計 Total.	禁錮 à l'emprisonnement.	罰金 à l'amende.	其他 aux autres peines.	計 Total.	
陸軍刑法 Loi pénale militaire.	暴行 Violences	1	—	2	—	1	4	39	—	4	43	47
	侮辱 Injures	—	—	—	—	—	—	3	—	—	3	3
	違令 Infractions	—	—	—	—	—	—	211	—	—	211	211
	逃亡 Désertions	—	—	—	—	—	—	707	—	—	707	707
	詐偽 Faux	—	—	—	—	—	—	8	—	—	8	8
	結黨 Complot	—	—	—	—	—	—	195	—	—	195	195
	計 Total	1	—	2	—	1	4	1,163	—	4	1,167	1,171
普通刑法 Loi pénale.	身體ニ對スル罪 Infractions contre les personnes	—	3	—	2	—	5	77	8	4	89	94
	財産ニ對スル罪 Infractions contre la propriété	—	1	—	1	—	2	450	3	1	454	456
	其他ノ罪 Autres infractions	—	—	—	3	—	3	149	18	3	170	173
	計 Total.	—	4	—	6	—	10	676	29	8	713	723
	違警罪犯 Contraventions.	—	—	—	—	—	—	—	—	100	100	100
諸規則違犯 Infractions aux règlements divers		—	—	—	—	—	—	2	4	3	9	9
總計 Totaux (1895.)		1	4	2	6	1	14	1,841	33	115	1,989	2,003
明治二十七年 1894		—	4	2	9	1	16	1,602	35	186	1,823	1,839
同 二十六年 1893		3	4	4	5	1	17	1,487	25	111	1,623	1,640
同 二十五年 1892		—	—	2	10	—	12	1,560	34	162	1,756	1,768
同 二十四年 1891		—	5	—	11	—	16	1,754	25	163	1,942	1,958
同 二十三年 1890		2	6	8	12	—	28	1,558	29	145	1,732	1,760

第六表 陸軍未決及已決監現在人員 (明治二十八年十二月三十一日)

TABLEAU N° 6.—*Effectif des maisons de détention préventive et des condamnés militaires,* (Au 31 décembre 1895.)

所管 Dépendance.		未決 Détention préventive.	已決 Détention des condamnés.		
			禁錮 Emprisonnement		合計 Total.
			重 avec travail obligatoire.	(1) 輕 simple.	
師團 Divisions militaires.	第一第二第三第四第五第六 1° division	7	69	8	77
	2° „	7	39	5	44
	3° „	2	23	4	27
	4° „	17	61	2	63
	5° „	17	50	6	56
	6° „	—	60	5	65
屯田兵 Milice de Yezo		1	3	—	3
總計 Totaux (1895.)		51	305	30	335
明治二十七年 1894		59	458	194	652
同 二十六年 1893		25	409	47	456
同 二十五年 1892		37	459	56	515
同 二十四年 1891		31	434	65	499
同 二十三年 1890		40	448	101	549

(1) 主刑罰金ニ換ヘル輕禁錮ノ者ヲ算入ス

(1) Y compris I prévenu condamné à cette peine au lieu de l'amende de la peine principale.

第七表 海軍軍人軍屬總員 (明治二十九年十二月三十一日)

TABLEAU N° 7.—*Effectif du personnel maritime et fonctionnaires ou employés de la marine.* (Au 31 décembre 1896.)

所管 Dépendance.		軍人 Personnel militaire.								軍屬 Personnel civil.
		將官 Amiraux.	上長官 Officiers supérieurs.	士官 Officiers.	准士官 Officiers assimilés.	候補生及生徒 Aspirants et élèves	下士 Sous-officiers.	卒 Marins.	合計 Total.	
本會及各部局	Administration centrale, secrétariat bureaux, etc	8	70	98	18	—	2	—	196	361
諸學校	Écoles.	2	14	72	7	317	34	66	512	93
横須賀鎮守府	Amirauté de Yokosuka	1	32	93	85	6	391	2,272	2,880	296
吳鎮守府	Amirauté de Kure	1	22	66	39	5	271	1,951	2,355	223
佐世保鎮守府	Amirauté de Saselo	1	21	71	39	5	233	1,565	1,935	193
竹敷要港部	Station navale de Takesiki.	1	6	18	15	—	55	128	223	1
艦隊乘組	Équipage de la flotte	2	67	441	184	78	1,184	6,060	8,016	—
其他軍艦船舶乘組	Autres équipages	—	—	4	—	—	1	5	10	—
合計	Total.	16	232	863	387	411	2,171	12,047	16,127	1,172
豫備	1e réservistes.	24	49	39	13	—	120	2,403	2,649	—
後備	2e réservistes.	2	30	48	26	—	—	1,147	1,253	—
總計	Totaux (1896.)	42	311	950	426	411	2,291	15,597	20,028	1,172
明治二十八年	1895	42	270	998	404	229	2,023	13,154	17,140	1,116
同 二十七年	1894	33	258	1,015	376	215	1,888	11,432	15,217	1,114
同 二十六年	1893	30	244	997	307	292	1,836	10,133	13,839	1,007
同 二十五年	1892	24	245	990	295	335	1,777	9,283	12,949	1,024
同 二十四年	1891	24	228	973	290	391	1,751	9,441	13,098	994

附言 累年ノ計數前回ノ摘要ト差異アルハ訂正シタル所アルニ由ル

NOTE. Certains chiffres des années antérieures à 1896 ne s'accordent pas avec ceux qui sont indiqués dans la publication précédente à cause des rectifications faites postérieurement.

第八表 軍艦及乘組人員 (明治二十九年十二月三十一日)

TABLEAU N° 8.—*Navires de guerre et équipages.* (Au 31 décembre 1896.)

艦隊及所管 Flotte et dépendance.	艇數 Nombre des navires de guerre.	(1) 排水量噸數 Déplacement. (Tonneaux.)	實馬力 Force réelle en chevaux vapeurs.	砲數 Nombre de canon.		乘組人員 Equipages.			
				通常砲 Canons ordinaires.	速射砲 Armes à tire-rapide.	將官及上長官 Amiraux et officiers supérieurs.	士官及候補生 Officiers et aspirants.	准士官下士及卒 Assimilés, sous-officiers et marins.	合計 Total.
常備艇隊	Flotte en service actif	9	24,191	34,703	23	111	25	180	2,089	2,294
横須賀鎮守府	Amirauté de Yokosuka...(2)	11	20,898	34,917	38	78	12	99	1,736	1,847
吳鎮守府	Amirauté de Kure .....(3)	12	31,823	47,327	68	106	15	131	2,220	2,366
佐世保鎮守府	Amirauté de Sasebo .....(2)	11	27,716	37,935	40	76	17	109	1,383	1,509
總計	Totaux (1896.)	43	104,628	154,942	169	371	69	519	7,428	8,016
明治二十八年	1895	45	82,994	128,591	185	273	65	512	6,268	6,845
同 二十七年	1894	33	61,572	100,115	158	197	76	584	6,882	7,542
同 二十六年	1893	32	61,187	96,263	150	191	45	517	4,984	5,546
同 二十五年	1892	35	65,526	95,251	197	195	46	531	5,403	5,980
同 二十四年	1891	35	61,763	76,665	170	154	51	553	5,122	5,726

附言 本表ノ外水雷船艇二十八隻アリ其噸數千七百七十四馬力一萬八千二十ナリ
(1) 佛噸
(2) 乘組人員ナキモノ各二隻アリ
(3) 同上ノモノ一隻アリ

NOTE. Dans ce tableau ne sont pas compris 28 navires-torpilleurs ayant 1,774 tonneaux et 18,020 chevaux.
(1) En tonneaux français.
(2) Y compris 2 navires non-équipés.
(3) Y compris 1 navire non-équipé.

第九表 海軍患者所管別 (明治二十九年)

TABLEAU N° 9.—*Nombre par dépendance des malades de la marine.* (1896.)

所管 Dépendance.		病院 Nombre des hôpitaux.	兵員一日平均 Effectif moyen par jour.	患者 Nombre des malades. 前年ヨリ残留 Malades existant au commencement de l'année.	本年内 Admis dans le courant de l'année.	合計 Total.	平均一日患者 Nombre moyen des malades par jour.	兵員毎百患者 Nombre des malades par 100 individus.
海軍各部局	Secrétariats, divisions, bureaux, etc., de la marine	3	6,207	332	2,521	3,153	235.22	5.40
艦船乗組	Équipage de la flotte	—	7,323	125	3,169	3,294	202.56	2.77
總計	Totaux(1896.)	3	13,035	457	5,990	6,447	537.78	4.13
明治二十八年	1895	3	13,006	530	5,600	6,130	531.74	4.09
同 二十七年	1894	3	11,003	346	5,331	5,677	445.89	4.05
同 二十六年	1893	3	9,322	297	3,832	4,129	365.90	3.93
同 二十五年	1892	3	9,747	309	4,249	4,558	363.12	3.73
同 二十四年	1891	3	10,223	304	4,210	4,514	364.76	3.57

附言 兵員一日平均ノ總數ハ甲ノ艦船等ヨリ乙ノ艦船等ニ移轉セシ重複者ヲ除クヲ以テ内譯ト符合セズ
本表ノ患者ハ治療中所轄ヲ轉ズレバ更ニ其部局又ハ艦船ニ寢揭セルモノナリ故ニ本年内ノ患者數ト下表ト符合セズ
(a) 明治二十八年沈沒セシ廣丙號ノ死亡者三十六人ヲ算入ス
(b) 明治二十五年沈沒セシ千島號ノ死亡者六十三人ヲ算入ス

全治 Guéris	死亡 Décès.	不治除隊 Exemptés du service pour inculabilité.	事故止療 Cessation du traitement par diverses causes.	残留 Restant à la fin de l'année.	患者百ニ付死亡比例 Proportion des décès pour 100 de malades.	兵員千ニ付死亡比例 Proportion des décès pour 1,000 de l'effectif moyen.	Dépendance.
2,476	77	142	95	363	2.44	12.40	Secrétariats, divisions, bureaux, etc., de la marine.
2,352	(a) 62	—	695	185	1.88	8.47	Équipage de la flotte.
4,828	139	142	790	548	2.16	10.66	Totaux.(1896.)
4,326	193	125	1,029	457	3.15	14.84	1895.
4,099	165	98	785	530	2.91	15.00	1894.
3,074	56	122	531	346	1.36	6.01	1893.
3,479	(b) 135	99	548	297	2.96	13.85	1892.
3,532	60	102	511	309	1.33	5.87	1891.

NOTE. Dans le total de l'effectif moyen journalier ne sont pas compris les individus qui font double emploi par suite de l'appel à d'autres fonctions, etc. Ainsi ce nombre ne s'accorde pas avec les chiffres ci-dessus.
Le nombre des malades admis dans l'année ne s'accorde pas avec ce qui est indiqué dans le tableau suivant parce que dans ce tableau les malades dont la dépendance a été changée sont répétés dans le nombre des bureaux et des navires qu'ils sont incorporés.
(a) Y compris 36 morts victimes du navire Kwohei naufragé en 1895.
(b) Dans ces chiffres sont compris 63 morts victimes du navire Chishima naufragé dans le courant de cette année.

第十表 海軍患者病類別 (明治二十九年)

TABLEAU N° 10.—*Nombre des malades de la marine par nature des maladies.* (1896.)

病類 Nature des maladies.		生徒 Élèves.	下士 Sous-officiers.	卒 Marins.	准卒傭夫 Autre personnel.	囚人 Détenus.	合計 Total.
呼吸器病	Maladies des organes de la respiration	8	68	473	2	3	554
血行器病	Maladies des organes de la circulation du sang.	—	2	27	—	—	29
消食器病	Maladies des organes de la digestion	9	66	429	1	16	521
泌尿器病	Maladies des organes urinaires	—	19	231	—	5	255
神經系病	Maladies du système nerveux	—	14	49	—	1	64
皮膚病	Maladies de la peau	3	32	454	4	31	524
運動器病	Maladies des organes de la locomotion	—	5	37	—	—	42
全身病	Maladies générales	6	46	434	1	6	493
外傷	Blessures extérieures	8	65	511	1	22	607
黴毒	Syphilis	—	95	1,714	2	40	1,851

附言 本表ハ其年ノ患者ノミニシテ前年ヨリノ患者ハ之ヲ計入セズ
(1) 溺水自傷及自殺ヲ含有ス

病類 Nature des maladies.		生徒 Élèves.	下士 Sous-officiers.	卒 Marins.	准卒傭夫 Autre personnel.	囚人 Détenus	合計 Total.
耳病	Maladies de l'ouïe	—	8	37	—	2	47
眼病	Maladies des yeux	2	42	167	1	2	214
其他傷病	Autres causes(1)	—	7	33	2	—	47
總計	Totaux(1896.)	36	469	4,601	14	128	5,248
明治二十八年	1895	44	503	3,974	13	71	4,605
同 二十七年	1894	62	441	3,986	9	93	4,591
同 二十六年	1893	17	335	2,873	6	96	3,327
同 二十五年	1892	12	331	3,292	7	101	3,743
同 二十四年	1891	21	334	3,300	12	86	3,753

NOTE. Dans les chiffres de ce tableau ne sont pas compris les malades restant des années précédentes.
(1) Y compris les individus noyés, suicidés ou blessés.

第十一表 海軍軍人軍屬犯者罪狀及刑名 (明治二十九年)

TABLEAU N° 11.—*Nombre des condamnés de la marine par nature des infractions et des peines.* (1896.)

罪狀 Nature des infractions.		重罪 Condamnés criminels				輕罪 Condamnés correctionnellement				合計 Total. général.
		徒刑 aux travaux forcés.	流刑 à la déportation.	懲役 à la réclusion.	計 Total.	禁錮 à l'emprisonnement.	罰金 à l'amende.	其他 aux autres peines.	計 Total.	
海軍刑法 Loi pénale maritime.	抗命 Désobeissances aux ordres ou commandements	—	—	—	—	1	—	—	1	1
	暴行 Violences	—	—	—	—	1	—	—	1	1
	侮辱 Injures	—	—	—	—	1	—	—	1	1
	燒燬毀壞 Incendie et destruction.	—	—	—	—	1	—	—	1	1
	逐令 Infractions	—	—	—	—	9	—	—	9	9
	逃亡 Désertions	—	—	—	—	174	—	—	174	174
	詐僞 Faux	—	—	—	—	1	—	—	1	1
	計 Total	—	—	—	—	188	—	—	188	188
普通刑法 Loi pénale.	身體ニ對スル罪 Infractions contre les personnes	1	—	—	1	11	1	15	27	28
	財產ニ對スル罪 Infractions contre la propriété	—	—	—	—	105	9	1	115	115
	其他ノ罪 Autres infractions	—	—	1	1	9	—	—	9	10
	計 Total	1	—	1	2	125	10	16	151	153
諸規則違犯 Infractions aux règlements divers		—	—	—	—	—	2	2	4	4
總計 Totaux (1896.)		1	—	1	2	313	12	18	343	345
明治二十八年 1895		—	—	1	1	227	7	9	243	244
同二十七年 1894		2	1	—	3	249	10	8	267	270
同二十六年 1893		1	—	1	2	250	5	8	263	265
同二十五年 1892		4	—	2	6	253	9	3	265	271
同二十四年 1891		—	—	3	3	317	6	6	329	332

第十二表 海軍未決及已決監現在人員 (每年十二月三十一日)

TABLEAU N° 12.—*Effectif des maisons de détention préventive et des condamnés de la marine.* (Au 31 décembre de chaque année.)

年次 Années.	未決 Effectif des maisons de détention préventive.	已決 Effectif des maisons de détention des condamnés		
		禁錮 à l'emprisonnement		合計 Total.
		重 avec travail obligatoire.	輕 simple.	
明治二十九年 1896	27	104	10	114
同二十八年 1895	13	92	21	113
同二十七年 1894	5	23	52	75
同二十六年 1893	9	28	53	81
同二十五年 1892	5	31	52	83
同二十四年 1891	3	51	62	113

第十七 財政
XVII. FINANCES.

第一表 國庫歳入 (自明治二十三年度至同三十年度)

TABLEAU N° 1.—*Recettes du trésor.* (1890/91-1897/98.)

科目 Désignation.			明治三十年度豫算 1897/98. Budget.	同二十九年度現計 1896/97. Compte transitoire.	同二十八年度現計 1895/96. Compte transitoire.	同二十七年度決算 1894/95. Compte définitif.	同二十六年度決算 1893/94. Compte définitif.	同二十五年度決算 1892/93. Compte définitif.	同二十四年度決算 1891/92. Compte définitif.	同二十三年度決算 1890/91. Compte définitif.	Désignation.	
			Yen.	Yen.	Yen.	Yen.	Yen.	Yen.	Yen.	Yen.		
歳入經常部 Recettes ordinaires.	地租	Impôt foncier.	38,668,991	37,630,901	38,692,868	39,291,495	38,808,630	37,925,243	37,457,500	40,084,468	Impôt foncier.	Recettes ordinaires.
	所得税	Impôt sur le revenu.	1,905,696	1,809,792	1,497,035	1,353,518	1,238,763	1,132,359	1,110,554	1,092,378	Impôt sur le revenu.	
	酒造及酱麹營業税	Impôt sur la fabrication du *Sake* et sur le riz avarié (riz avarié dit *sakumoto* destiné à la fabrication do *sake*)	29,823,853	19,475,659	17,779,776	16,162,581	16,669,296	15,845,536	14,718,618	13,942,326	Impôt sur la fabrication du *sake* et sur le riz avarié. (riz avarié dit *sakumoto* destiné à la fabrication de *sake*.)	
	煙草税	Impôt sur le tabac.	2,234,147	2,977,549	2,740,772	2,680,468	2,640,351	2,161,655	1,798,137	1,814,033	Impôt sur le tabac.	
	證券印税	Timbre.	981,284	1,115,273	900,980	793,438	761,531	659,999	588,099	580,763	Timbre.	
	營業税	Droit de patente.	5,874,169	—	—	—	—	—	—	—	Droit de patente.	
	銀行及取引所税	Taxes sur les banques, les bourses, etc.	801,097	1,217,801	1,001,041	808,421	571,699	445,009	452,204	476,012	Taxes sur les banques, les bourses, etc.	
	其他内國税	Autres impôts à l'intérieur.	3,168,393	5,408,947	5,299,714	4,441,202	4,189,070	4,011,497	3,841,735	3,868,971	Autres impôts à l'intérieur.	
	海關税	Douanes.	6,626,829	6,728,323	6,785,640	5,755,456	5,125,372	4,991,524	4,539,687	4,392,566	Douanes.	
	印紙收入	Produits des timbres d'enregistrement ou judiciaires.	7,525,616	5,371,192	2,625,987	2,475,645	2,458,788	2,099,202	1,883,715	1,679,496	Produits des timbres d'enregistrement et judiciaires.	
	官業及官有財産收入	Produits des entreprises du gouvernement et des biens de l'État.	21,280,598	17,694,849	15,950,814	14,116,733	11,743,269	9,708,513	8,402,342	8,856,457	Produits des entreprises du gouvernement et des biens de l'État.	
	其他收入	Autres recettes.	813,712	3,712,989	1,101,424	832,888	763,048	814,969	838,032	1,214,422	Autres recettes.	
	預金利子繰入	Intérêts du fonds déposé.	1,724,185	1,548,193	1,068,056	1,036,609	913,214	932,513	634,229	994,497	Intérêts du fonds déposé.	
	合計	Total.	121,428,570	104,691,468	95,444,167	89,748,454	85,883,081	80,728,019	76,264,852	78,996,399	Total.	
歳入臨時部 Recettes extraordinaires.	官有物拂下代	Produits de la vente des biens de l'État.	557,832	1,097,091	645,746	655,683	678,968	627,885	610,455	726,187	Produits de la vente des biens de l'État.	Recettes extraordinaires.
	別途部ヨリ繰入	Sommes reçues du fond spécial de réserve.	8,358	26,196,095	155,557	145,252	468,524	239,670	1,588,053	5,873,948	Sommes reçues du fond spécial de réserve.	
	威海衛守備費償却金	Sommes reçues du gouvernement chinois pour la garnison de We-Hai-Yei.	750,000	741,431	—	—	—	—	—	—	Sommes reçues du gouvernement chinois pour la garnison de We-Hai-Yei.	
	償金繰入	Indemnité chinoise.	50,509,121	11,789,389	—	—	—	—	—	—	Indemnité chinoise.	
	公債募集金	Imprunts.	61,329,500	2,976,600	—	—	—	—	—	—	Imprunts.	
	其他收入	Autres recettes.	4,126,103	6,173,129	2,145,045	1,872,216	2,011,637	190,740	424,178	274,099	Autres recettes.	
	合計	Total.	117,280,914	48,973,735	2,946,348	2,673,151	3,159,129	1,058,295	2,622,686	6,874,234	Total.	
總計		Totaux.	238,709,484	153,665,203	98,390,515	92,421,605	89,042,210	81,786,314	78,887,538	85,870,633	Totaux.	
前年度ヨリ繰越		Sommes restant de l'année fiscale précédente.	10,815,186	33,115,446	20,041,385	5,748,423	24,727,171	19,675,597	24,343,951	20,598,721	Sommes restant de l'année fiscale précédente.	

第二表 國庫歲出 (自明治二十三年度至同三十年度)

TABLEAU N° 2.—*Dépenses du trésor.* (1890/91-1897/98.)

科目 Nature des dépenses.			明治三十年度 豫算 1897/98. Budget.	同二十九年度 現計 1896/97. Compte transitoire.	同二十八年度 現計 1895/96. Compte transitoire.	同二十七年度 決算 1894/95. Compte définitif.	同二十六年度 決算 1893/94. Compte définitif.	同二十五年度 決算 1892/93. Compte définitif.	同二十四年度 決算 1891/92. Compte définitif.	同二十三年度 決算 1890/91. Compte définitif.	Nature des dépenses.	
			Yen.	Yen.	Yen.	Yen.	Yen.	Yen.	Yen.	Yen.		
歲出經常部 Dépenses ordinaires.	皇室費	Liste civile.	3,000,000	3,000,000	3,000,000	3,000,000	3,000,000	3,000,000	3,000,000	3,000,000	Liste civile.	Dépenses ordinaires.
	國債元金償還	Remboursement de la dette.	6,881,436	9,953,635	7,026,147	5,862,523	5,882,820	3,516,041	3,487,902	4,779,088	Remboursement de la dette.	
	國債利子及手數料	Intérêts de la dette de l'État et dépenses diverses se rattachant aux dettes	22,828,942	20,550,537	17,164,711	13,858,620	13,573,038	15,001,127	15,027,898	15,538,844	Intérêts de la dette de l'État et. dépenses diverses se rattachant aux dettes.	
	恩賞諸祿	Pensions diverses	3,495,404	3,513,775	1,751,189	1,652,724	1,454,665	1,149,072	947,264	768,152	Pensions diverses.	
	內閣及樞密院	Cabinet Impérial et Conseil privé.	514,052	513,729	487,993	427,790	472,222	565,893	540,896	699,244	Cabinet Impérial et Conseil privé.	
	貴族院及衆議院	Chambre des pairs et Chambre des députés ...	564,435	555,313	551,647	610,951	394,753	677,395	388,516	532,073	Chambre des pairs et Chambre des députés.	
	外務省	Ministère des Affaires étrangères ...	1,494,816	1,216,105	1,047,050	718,627	623,982	671,437	704,115	742,051	Ministère des Affaires étrangères.	
	內務省	Ministère de l'Intérieur.	3,476,147	3,088,377	2,852,264	2,796,913	2,878,877	2,904,450	2,893,555	3,458,365	Ministère de l'Intérieur.	
	大藏省	Ministère des Finances	4,180,781	3,121,528	2,788,594	2,886,704	2,974,574	3,156,125	3,000,349	3,871,224	Ministère des Finances.	
	陸軍省	Ministère de la Guerre	29,129,378	22,613,600	8,410,212	7,738,242	12,316,497	12,295,362	12,451,220	12,389,034	Ministère de la Guerre.	
	海軍省	Ministère de la Marine.	9,813,046	7,335,562	4,913,244	4,573,605	5,141,475	5,347,186	5,412,491	5,786,381	Ministère de la Marine.	
	司法省	Ministère de la Justice	3,552,037	3,452,932	3,339,542	3,387,609	3,451,911	3,500,935	3,568,324	3,510,863	Ministère de la Justice.	
	文部省	Ministère de l'Instruction publique. ...	2,009,771	1,422,389	1,047,011	947,979	958,520	1,003,392	988,077	1,117,701	Ministère de l'Instruction publique.	
	農商務省	Ministère de l'Agriculture et du Commerce ...	1,424,296	1,142,498	909,745	862,344	928,942	947,003	808,558	889,320	Ministère de l'Agriculture et du Commerce.	
	遞信省	Ministère des Communications.	11,671,749	8,260,020	7,043,250	6,171,236	5,469,524	4,898,717	4,520,903	4,451,765	Ministère des Communications.	
	拓殖務省	Ministère des Colonies	141,420	(a) 3,467,686	—	—	—	—	—	—	Ministère des Colonies.	
	會計檢查院	Cour des comptes	199,029	144,966	126,188	126,716	125,815	113,332	112,796	117,922	Cour des comptes.	
	行政裁判所	Tribunal des affaires contentieuses de l'administration	39,729	40,237	39,255	36,514	37,321	34,260	35,201	30,257	Tribunal des affaires contentieuses de l'administration.	
	府縣	Administration provinciale	4,894,330	4,732,686	4,649,965	4,673,337	4,757,272	4,833,428	4,842,727	5,048,913	Administration provinciale.	
	國庫豫備金	Réserve du Trésor	3,000,000	—	—	—	—	—	—	—	Réserve du Trésor.	
	合計	Total	112,310,798	98,125,575	67,148,007	60,331,534	64,442,268	63,615,155	62,730,792	66,731,197	Total.	
歲出臨時部 Dépenses extra-ordinaires.	皇室費	Liste civile	—	(b) 700,000	—	—	—	—	—	—	Liste civile.	Dépenses extraordinaires.
	外務省	Ministère des Affaires étrangères	113,420	173,674	300,987	311,888	19,264	—	2,375	1,029	Ministère des Affaires étrangères.	
	內務省	Ministère de l'Intérieur.	9,951,907	11,945,787	3,668,976	2,426,532	11,465,282	2,899,268	9,133,014	3,492,213	Ministère de l'Intérieur.	
	大藏省	Ministère des Finances.	10,866,689	2,579,837	2,051,804	4,748,561	1,185,170	1,075,162	2,820,509	1,758,529	Ministère des Finances.	
	陸軍省	Ministère de la Guerre.	31,484,591	30,636,885	1,605,723	2,670,694	2,404,730	2,339,891	1,728,946	3,144,045	Ministère de la Guerre.	
	海軍省	Ministère de la Marine.	66,994,126	12,651,640	8,607,025	5,679,549	2,959,446	3,785,920	4,089,201	4,372,923	Ministère de la Marine.	
	司法省	Ministère de la Justice	239,249	162,896	77,259	51,648	75,561	106,627	89,300	205,270	Ministère de la Justice.	
	文部省	Ministère de l'Instruction publique. ...	593,143	327,094	106,106	125,304	135,240	223,577	69,616	110,109	Ministère de l'Instruction publique.	
	農商務省	Ministère de l'Agriculture et du Commerce....	2,210,268	488,032	325,975	333,905	493,177	377,658	115,851	314,562	Ministère de l'Agriculture et du Commerce.	
	遞信省	Ministère des Communications.	8,817,579	4,738,097	1,425,317	1,449,028	1,401,734	2,311,482	2,776,287	1,995,526	Ministère des Communications.	
	拓殖務省	Ministère des Colonies	(a) 5,965,516	(a) 2,632,843	—	—	—	—	—	—	Ministère des Colonies.	
	合計	Total	137,236,488	67,036,785	18,169,172	17,797,109	20,139,604	13,119,585	20,825,099	15,394,206	Total.	
總計		Totaux	249,547,286	165,162,360	85,317,179	78,128,643	84,581,872	76,734,740	83,555,891	82,125,403	Totaux.	

附言 拓殖務省所管ノ北海道ニ關スル諸費ハ表中內務省ノ內ニ算入ス

(a) 臺灣諸費ヲ包含ス

(b) 大喪費ナリ

NOTE. Dépenses du Ministère des Colonies faites pour l'administration de l'île Yezo sont comptées dans les dépenses du Ministère de l'Intérieur.

(a) Y compris les dépenses de l'île de Taiwan.

(b) Frais funéraires de l'Impératrice-mère.

第三表 國債 (自明治二十二年度至同二十九年度)

TABLEAU N° 3.—*Montant de la dette publique.* (1889/90-1896/97.)

種類 Désignation.		明治二十九年度 1896/97.	同二十八年度 1895/96.	同二十七年度 1894/95.	同二十六年度 1893/94.	同二十五年度 1892/93.	同二十四年度 1891/92.	同二十三年度 1890/91.	同二十二年度 1889/90.	Désignation.
		Yen.	Yen.	Yen.	Yen.	Yen.	Yen.	Yen.	Yen.	
舊公債無利子	Dette dite *kiukosai* ou ancienne dette. Sans intérêts. (dette des anciens *Han* ou *Daimio*.)	5,486,363	5,705,817	5,925,272	6,144,726	6,361,181	6,583,635	6,803,090	7,022,544	Dette dite *kiukosai*. Sans intérêts.
新公債四分	Dette dite *shinkosai* ou nouvelle dette (id.) 4%.	—	4,173,200	7,831,100	8,530,375	10,525,925	10,535,925	10,541,275	10,551,275	Dette dite *shinkosai*. 4 %.
金札引換公債六分	Dette pour le retrait de *kinsatsu* 6%.	—	—	—	—	1,955,800	11,850,600	11,890,000	11,910,000	Dette pour le retrait de *kinsatsu*. 6 %.
金祿公債五分	Dette dite *kinroku* (Rachat des pensions féodales.) 5 %.	29,823,320	30,211,120	30,397,120	30,730,020	30,740,020	30,750,020	30,760,020	30,769,745	Dette dite *kinroku*. 5 %.
同六分	Id. 6 %.	—	—	—	—	8,328,530	24,082,705	24,102,405	24,116,285	Id. 6 %.
同七分	Id. 7 %.	—	—	—	—	—	—	16,091,245	20,436,885	Id. 7 %.
起業公債六分	Dette pour les entreprises du gouvernement. 6 %.	—	—	—	—	—	10,680,200	10,700,200	10,710,200	Dette pour les entreprises du gouvernement. 6 %.
中山道鐵道公債七分	Dette pour la construction des chemins de fer de Nakasendo 7 %.	—	—	—	—	—	13,923,900	19,980,000	19,990,000	Dette pour la construction des chemins de fer de Nakasendo. 7 %.
海軍公債五分	Emprunt de marine 5 %.	15,006,000	16,950,000	16,960,000	16,970,000	16,980,000	16,990,000	17,000,000	17,000,000	Emprunt de marine. 5 %.
整理公債 〃	Dette convertie 5 %.	172,061,700	168,472,450	166,482,450	166,482,450	154,483,000	109,858,100	88,182,300	85,112,400	Dette convertie. 5 %.
鐵道費補充公債 〃	Dette pour le supplément des frais de construction des chemins de fer 5 %.	—	—	—	2,000,000	2,000,000	2,000,000	2,000,000	2,000,000	Dette pour le supplément des frais de construction des chemins de fer. 5 %.
鐵道公債 〃	Dette pour la construction des chemins de fer 5 %.	10,000,000	6,000,000	4,000,000	2,000,000	—	—	—	—	Dette pour la construction des chemins de fer 5 %.
軍事公債 〃	Dette pour la guerre, 5 %.	121,724,000	109,044,000	30,101,230	—	—	—	—	—	Dette pour la guerre, 5 %.
事業公債 〃	Dette pour les travaux des communications. 5 %.	3,000,000	—	—	—	—	—	—	—	Dette pour les travaux des communications, 5 %.
外國新公債七分	Nouvelle dette étrangère. 7 %.	233,752	1,203,408	2,110,112	2,957,280	3,748,816	4,488,624	5,180,120	5,826,232	Nouvelle dette étrangère. 7 %.
合計	Total.	357,335,135	341,759,995	263,807,284	235,814,851	235,126,272	241,743,709	243,230,655	245,445,566	Total.
征討費借入七分五厘	Emprunt pour la suppression de la révolte. 7½%.	4,000,000	8,000,000	10,000,000	10,000,000	10,000,000	10,000,000	10,000,000	10,000,000	Emprunt pour la suppression de la révolte. 7½ %.
紙幣消却ノ爲メ借入無利子	Emprunt pour le rachat du papier-monnaie. Sans intérêts.	22,000,000	22,000,000	22,000,000	22,000,000	22,000,000	22,000,000	22,000,000	—	Emprunt pour le rachat du papier-monnaie. Sans intérêts.
軍事費借入五分	Emprunt d'armée 5 %.	27,000,000	37,900,000	20,500,000	—	—	—	—	—	Emprunt d'armée. 5 %.
流通紙幣	Papier-monnaie en circuration.	9,045,082	10,679,236	13,020,517	15,704,773	19,200,044	25,702,384	31,370,072	40,065,256	Papier-monnaie en circulation.
總計	Totaux.	419,380,217	420,339,231	329,327,801	283,519,624	286,326,316	299,446,033	306,600,727	295,510,822	Totaux.

附言 本表ハ每年度末ノ未償還高ヲ示ス

NOTE. Ce tableau indique le montant existant à la fin de chaque année fiscale.

第四表 貨幣發行高 (自明治三年至同二十九年度)

TABLEAU N° 4.—*Monnaies de métal mises en circulation.* (1870-1896/97.)

年度 Années fiscales.		金貨 Monnaie d'or.	銀貨 Monnaie d'argent.	白銅貨 Monnaie de nickel.	銅貨 Monnaie de cuivre.	合計 Total.
		Yen.	Yen.	Yen.	Yen.	Yen.
明治二十九年度	1896/97	952,423	12,927,034	650,000	—	14,529,467
同 二十八年度	1895/96	1,423,750	20,007,377	51,500	—	21,482,627
同 二十七年度	1894/95	1,583,088	28,539,445	350,000	—	30,472,533
同 二十六年度	1893/94	1,361,612	13,177,375	720,000	—	15,261,987
同 二十五年度	1892/93	1,351,267	12,141,928	500,000	—	13,993,195
同 三年發行以來同廿四年度迄	1870-1891/92	63,430,358	113,466,782	4,267,349	12,418,051	193,582,540
總計	Totaux.	70,105,508	200,259,941	6,538,849	12,418,051	289,322,349
改鑄高	Monnaies refondues(1)	3,507	3,811,118	966	1,409,980	5,225,571
差引流通高	Total des monnaies mises en circulation.	70,102,001	196,448,823	6,537,883	11,008,071	284,096,778

(1) 改鑄高ハ明治十一年度ヨリ同二十九年度マデ既ニ發行セシモノヽ內流通不便等ニテ改鑄ノ爲メ引揚ゲシモノナリ

(1) Pièces peu commode retirées de la circulation pour la refonte depuis la 11e année fiscale (1878/79.) jusqu' à la 29e année fiscale de Meiji (1896/97.)

第五表 流通紙幣 (自明治二十五年至同三十年)

TABLEAU N° 5.—*Papier-monnaie en circulation.* (1892-1897.)

年次 Dates.		政府紙幣 Billets du Trésor.	國立銀行紙幣 Billets des banques nationales.	日本銀行兌換券 *Dakan-ginken* (Billets échangeables à présentation contre l'équivalent en argent émis par la Banque du Japon.)	合計 Total.
		Yen.	Yen.	Yen.	Yen.
明治三十年四月一日	Au 1er avril 1897.	9,045,082	13,610,995	173,473,749	196,129,826
同 二十九年四月一日	〃 〃 〃 1896.	10,679,236	20,293,887	149,035,640	180,008,763
同 二十八年四月一日	〃 〃 〃 1895.	13,020,517	21,300,375	124,524,590	158,845,482
同 二十七年四月一日	〃 〃 〃 1894.	15,704,773	22,285,739	110,493,394	148,483,906
同 二十六年四月一日	〃 〃 〃 1893.	19,200,044	23,623,657	100,230,963	143,054,664
同 二十五年四月一日	〃 〃 〃 1892.	25,702,384	24,494,959	85,963,807	136,161,150

第六表 備荒儲蓄 (明治二十八年度決算)

TABLEAU N° 6.—*Fonds pour combattre la famine.* (Compte définitif de 1895/96.)

區書別 Grandes divisions.			繰越高 Sommes restant au 1er avril.	收入 Recettes. 諸收入 Recettes diverses.	收入 Recettes. 中央補助金 Subvention du gouvernement.	支出 Dépenses. 救助費 Assistance.	支出 Dépenses. 其他 Autres.	殘高 Sommes restant au 31 mars.
			圓 Yen.	圓 Yen.	圓 Yen.	圓 Yen.	圓 Yen.	圓 Yen.
中央備荒儲蓄		Caisse centrale du fonds pour combattre la famine	1,828,046	104,489	—	—	184,188	1,748,347
府縣備荒儲蓄 Fonds pour combattre la famine des districts.	本州 中區	Niphon central	9,154,738	452,890	66,211	156,262	2,465	9,515,112
	本州 北區	Niphon septentrional	2,664,047	128,845	—	24,996	4,785	2,763,111
	本州 西區	Niphon occidental	4,387,746	225,895	—	32,429	1,919	4,579,293
	本州 計	Niphon Total	16,206,531	807,630	66,211	213,687	9,169	16,857,516
	四國區	Shikoku	1,383,917	69,640	—	3,305	2,088	1,448,164
	九州區	Kiushiu	2,218,881	104,606	58,967	145,523	957	2,235,974
總計		Totaux (1895/96.)	21,637,375	1,086,365	125,178	362,515	196,402	22,290,001
明治二十七年度決算	1894/95		21,065,259	1,082,004	144,805	461,781	192,912	21,637,375
同 二十六年度	1893/94		20,493,586	1,242,471	390,727	647,541	413,984	21,065,259
同 二十五年度	1892/93		20,063,035	1,042,679	128,519	428,873	311,774	20,493,586
同 二十四年度	1891/92		19,940,671	2,688,729	973,722	1,279,941	3,233,591	19,089,590
同 二十三年度	1890/91		20,896,857	2,857,747	468,422	695,655	2,614,853	20,912,518

附言 沖繩縣及北海道區ニ於テハ未ダ備荒儲蓄ノ設ケナシ
明治二十三年法律第五號ヲ以テ新タニ儲蓄スルコトヲ廢セラレタリ
明治二十四年度ハ愛知縣ノ分決算完結ニ至ラザルニヨリ之ヲ闕ク

NOTE. Dans le district d'Okinawa et la Division de Hokkaido cette caisse n'est pas encore établie. L'accumulation de ce fonds a été abolie par la loi n° 5 de 1890. Dans les chiffres de 1891/92 ne sont pas compris ceux de district d'Aichi, le compte définitif n'étant pas encore terminé.

第七表 地方税收入 (明治二十八年度決算)

TABLEAU N° 7.—*Recettes des taxes locales.* (Compte définitif de 1895/96.)

科目 Nature des recettes.		本州 Niphon 中區 central.	本州 Niphon 北區 septentrional.	本州 Niphon 西區 occidental.	本州 Niphon 計 Total.	四國區 Shikoku.	九州區 Kiushiu.	合計 Totaux.
		圓 Yen.	圓 Yen.	圓 Yen.	圓 Yen.	圓 Yen.	圓 Yen.	圓 Yen.
地租割	Impôt foncier local	3,632,650	1,571,602	2,496,576	7,700,828	561,417	1,261,538	9,523,763
營業稅	Patentes	1,317,735	349,213	767,951	2,434,899	189,618	406,849	3,031,366
雜種稅	Taxes diverses	892,575	236,629	506,410	1,635,614	115,678	244,010	1,995,302
戶數割	Taxes sur les maisons	1,407,396	638,430	814,026	2,859,852	186,244	427,973	3,474,069
合計	Total	7,250,356	2,795,874	4,584,963	14,631,193	1,052,957	2,340,370	18,024,520
繰越金	Recettes arriérées	629,694	391,699	2,645,396	3,666,789	194,766	433,347	4,294,902
國庫下渡及補助	Somme reçue du Trésor et de la subvention de l'Etat	1,190,043	143,858	218,892	1,552,793	50,440	114,755	1,717,988
寄附金	Dons	23,035	35,383	34,687	93,105	11,030	41,047	145,182
雜收入	Recettes diverses	1,601,666	440,683	1,059,478	3,101,827	133,146	317,742	3,552,715
總計	Totaux (1895/96.)	10,694,794	3,807,497	8,543,416	23,045,707	1,442,339	3,247,261	27,735,307

第七表 地方税收入 續

TUBLEAU N° 7.—*Recettes des taxes locales.* (Suite.)

年次 Années fiscales.			本州 Niphon 中區 central.	本州 Niphon 北區 septentrional.	本州 Niphon 西區 occidental.	本州 Niphon 計 Total.	四國區 Shikoku.	九州區 Kiushiu.	合計 Totaux.
			圓 Yen.	圓 Yen.	圓 Yen.	圓 Yen.	圓 Yen.	圓 Yen.	圓 Yen.
明治二十七年度決算	1894/95	Compte définitif.	10,347,258	3,438,128	10,433,242	24,218,628	1,840,989	3,504,866	29,564,483
同 二十六年度	1893/94	id.	9,908,987	3,157,220	12,073,520	25,139,727	3,024,820	3,649,870	31,814,417
同 二十五年度	1892/93	id.	13,953,148	3,289,841	5,495,618	22,738,607	1,740,724	2,490,184	26,969,515
同 二十四年度	1891/92	id.	14,589,856	2,752,537	4,421,401	21,763,794	1,177,815	3,276,314	26,217,923
同 二十三年度	1890/91	id.	9,672,115	3,786,875	4,950,820	18,409,810	1,487,831	2,534,762	22,432,403

附言 北海道及沖繩縣ヘ此種ノ收入ナシ

NOTE. Dans les chiffres de ce tableau ne sont pas comprises les recettes de l'île de Yezo et de district d'Okinawa.

第八表 地方税支出 (明治二十八年度決算)

TABLEAU N° 8.—*Dépenses des taxes locales.* (Compte définitif de 1895/96.)

科目 Nature des dépenses.		本州 Niphon 中區 central.	本州 Niphon 北區 septentrional.	本州 Niphon 西區 occidental.	本州 Niphon 計 Total.	四國區 Shikoku.	九州區 Kiushiu.	合計 Totaux.
		圓 Yen.	圓 Yen.	圓 Yen.	圓 Yen.	圓 Yen.	圓 Yen.	圓 Yen.
府縣會議費	Frais relatifs aux séances des Conseils généraux	99,759	48,613	93,389	241,761	12,898	46,834	301,493
府縣廳舍建築修繕費	Dépenses pour la construction et la réparation des préfectures	10,766	3,538	6,304	20,608	1,536	5,886	28,030
郡役所費	Frais du bureau des sous-préfectures	596,134	291,422	440,715	1,328,271	118,827	265,375	1,712,473
警察費	Service de la police	2,253,469	639,410	1,238,961	4,131,840	299,065	642,282	5,073,187
監獄費	Etablissements pénitentiaires.	1,581,584	398,638	873,556	2,853,778	284,145	398,611	3,536,534
教育費	Enseignement	580,405	264,664	509,448	1,354,517	130,551	219,656	1,704,724
衛生費	Service sanitaire	277,217	132,764	391,313	801,294	50,915	204,467	1,056,676
救育費	Assistance publique	40,478	6,299	13,733	60,510	3,155	2,715	66,380
土木費	Travaux publics	3,254,561	1,582,826	3,515,157	8,352,544	307,473	903,115	9,563,132
勸業費	Dépenses pour l'encouragement de l'agriculture, de l'industrie, etc.	156,776	78,622	155,559	390,957	24,699	81,882	497,538
其他諸費	Autres dépenses	480,428	163,895	364,490	1,007,813	62,760	191,903	1,262,476
總計	Totaux (1895/96,)	9,331,577	3,609,691	7,602,625	20,543,893	1,296,024	2,962,726	24,802,643
明治二十七年度決算	1894/95	Compte définitif.	9,482,736	3,044,626	8,706,613	21,233,975	1,664,562	3,104,019	26,002,556
同 二十六年度	1893/94	id.	8,996,805	3,008,289	7,387,093	19,392,187	2,461,146	2,650,466	24,503,799
同 二十五年度	1892/93	id.	11,994,975	3,165,282	4,681,940	19,842,197	1,333,460	2,213,348	23,389,005
同 二十四年度	1891/92	id.	10,210,451	2,623,177	4,254,144	17,087,772	1,097,182	3,060,718	21,245,672
同 二十三年度	1890/91	id.	8,826,332	3,600,062	4,731,514	17,157,908	1,394,627	2,367,250	20,919,785

附言 北海道及沖繩縣ハ他ノ府縣ト制ヲ異ニシ其費用ハ國庫ヨリ支出スルニヨリ玆ニ之ヲ省ク

NOTE. Dans les chiffres de ce tableau ne sont pas compris la colonie de Yezo et le district d'Okinawa dont l'organisation administrative diffère des autres districts de l'intérieur. Tous les frais locaux de ces colonies sont payés par le Trésor.

第九表 市町村税収入 (明治二十八年度決算)

TABLEAU N° 9.—*Recettes des communes.* (Compte définitif de 1895/96.)

科目 Nature des recettes.		本州 Niphon 中區 central.	北區 septentrional.	西區 occidental.	計 Total.	四國區 Shikoku.	九州區 Kiushiu.	合計 Totaux.
		Yen.	Yen.	Yen.	Yen.	Yen.	Yen.	Yen.
地價割	Impôt foncier local établi d'après la valeur du terrain	2,733,086	1,138,649	1,633,650	5,505,385	511,177	992,243	7,008,805
反別割	Id établi d'après la superficie du terrain	244,038	10,167	123,602	377,807	14,468	22,928	415,203
家屋及戸別割	Taxe sur les maisons	3,597,407	1,811,124	2,896,754	8,305,285	569,304	1,660,808	10,535,397
營業割	Patentes	432,211	184,223	733,915	1,350,349	59,428	202,097	1,611,874
其他賦課	Autres taxes	255,871	92,717	381,596	730,184	12,964	106,927	850,075
合計	Total	7,262,613	3,236,880	5,769,517	16,269,010	1,167,341	2,985,003	20,421,354
繰越金	Recettes arriérées	789,813	229,893	687,328	1,707,034	120,285	241,844	2,069,163
國庫交付金	Subvention de l'État	75,100	25,324	33,681	134,105	7,449	26,163	167,717
寄附金	Recettes provenant des donations faites par les particuliers	466,600	110,031	394,995	971,626	52,538	191,200	1,215,364
其他收入	Autres recettes	3,370,334	1,211,059	3,880,966	8,462,359	410,136	1,040,266	9,912,761
總計	Totaux (1895/96.)	11,964,460	4,813,187	10,766,487	27,544,134	1,757,749	4,484,476	33,786,359
明治二十七年度決算	1894/95 Compte définitif.	10,960,170	4,080,682	9,453,578	24,494,430	1,693,140	3,923,025	30,110,595
同 二十六年度	〃 1893/94 id.	10,254,973	3,800,804	7,820,186	21,875,963	1,860,578	3,693,680	27,430,221
同 二十五年度	〃 1892/93 id.	10,891,405	3,833,414	6,064,022	20,788,841	1,468,644	3,616,139	25,873,624
同 二十四年度	〃 1891/92 id.	9,393,995	3,782,153	5,586,108	18,762,256	1,518,797	4,083,476	24,364,529
同 二十三年度	〃 1890/91 id.	8,758,746	3,875,887	5,944,185	16,578,818	1,130,067	3,082,953	22,791,838

附言 沖繩縣ハ此制ノ設ケナシ次表モ亦之ニ同シ

NOTE. Dans les chiffres des tableaux n° 9 et n° 10 n'est pas compris le district d'Okinawa dont le nouveau système communal n'est pas encore mis en vigueur.

第十表 市町村税支出 (明治二十八年度決算)

TABLEAU N° 10.—*Dépenses des communes.* (Compte définitif de 1895/96.)

科目 Nature des dépenses.		本州 Niphon 中區 central.	北區 septentrional.	西區 occidental.	計 Total.	四國區 Shikoku.	九州區 Kiushiu.	合計 Totaux.
		Yen.	Yen.	Yen.	Yen.	Yen.	Yen.	Yen.
市町村會議費	Frais relatifs aux séances des conseils communaux.	129,668	65,873	130,527	326,068	18,790	57,326	402,184
市區役所及町村役場費	Frais de bureau de l'administration communale.	2,917,675	1,294,808	1,991,546	6,204,029	423,929	1,175,412	7,673,370
教育費	Enseignement	3,945,788	1,595,904	2,738,752	8,280,444	596,754	1,395,085	10,272,283
衛生費	Service sanitaire	482,609	353,388	730,252	1,566,249	215,596	367,856	2,149,701
救助費	Assistance publique	33,621	17,721	21,100	72,442	4,704	3,748	80,894
土木費	Travaux publics	2,227,276	634,956	2,243,554	5,105,786	102,781	737,971	5,946,538
勸業費	Dépenses pour l'encouragement de l'agriculture, de l'industrie, etc.	34,969	16,298	63,050	114,327	5,730	37,283	157,400
其他諸費	Autres dépenses	1,207,946	489,579	2,079,025	3,776,550	144,832	352,201	4,273,583
總計	Totaux. (1895/96)	10,979,552	4,468,527	9,997,816	25,445,895	1,583,176	4,126,882	31,155,953
明治二十七年度決算	1894/95 Compte définitif.	10,057,419	3,836,151	8,869,742	22,763,312	1,548,846	3,649,961	27,962,119
同 二十六年度	〃 1893/94 id.	9,469,113	3,558,453	7,163,290	20,190,856	1,736,993	3,411,123	25,338,972
同 二十五年度	〃 1892/93 id.	10,159,072	3,619,393	5,557,537	19,336,002	1,309,768	3,395,314	24,041,084
同 二十四年度	〃 1891/92 id.	8,720,448	3,613,417	5,177,041	17,510,906	1,397,042	3,874,651	22,782,599
同 二十三年度	〃 1890/91 id.	8,130,314	3,712,473	5,513,414	17,356,201	1,044,344	2,918,143	21,318,688

第十一表 北海道區町村税収入及支出 (自明治二十三年度 至同 二十七年度)

TABLEAU N° 11.—*Recettes et dépenses des communes en Hokkaido.* (1890/91-1894/95)

	科目 Nature des recettes et des dépenses.		明治二十七年度決算 1894/95 Compte définitif.	同 二十六年度決算 1893/94 Compte définitif.	同 二十五年度決算 1892/93 Compte définitif.	同 二十四年度決算 1891/92 Compte définitif.	同 二十三年度決算 1890/91 Compte définitif.
			Yen.	Yen.	Yen.	Yen.	Yen.
收入 Recettes.	地價割及反別割	Impôt foncier local établi d'après la valeur et la superficie du terrain	2,319	2,673	2,545	2,762	2,643
	戸別割	Taxes sur les maisons	110,539	122,712	100,769	83,385	82,341
	營業割	Patentes	19,945	21,462	20,678	16,983	13,650
	其他賦課	Autres taxes	115,415	89,835	6,097	5,428	2,823
	合計	Total	248,218	236,682	130,089	114,558	101,457
	繰越金	Recettes arriérées	11,830	7,147	8,643	9,410	8,513
	其他諸收入	Autres recettes	148,077	118,182	147,951	128,823	125,289
	總計	Totaux	408,125	362,011	286,683	252,791	235,259
支出 Dépenses.	會議費	Frais relatifs aux séances des conseils communaux	1,744	1,851	1,240	1,329	1,181
	土木費	Travaux publics	32,423	41,004	51,082	25,310	20,547
	教育費同補助	Enseignement et subvention	152,403	114,362	86,865	68,891	64,725
	衛生及病院費	Service sanitaire et frais des hôpitaux	116,086	117,195	122,230	113,645	106,992
	警備費	Police et surveillance	15,969	14,839	13,188	11,072	9,577
	其他諸費	Autres dépenses	62,813	54,192	31,978	32,544	32,237
	總計	Totaux	381,438	343,443	286,683	252,791	235,259

第十八
XVIII. ADMINISTRATION

第一表 官
Tableau n° 1.—*Personnel et traitements*

官廳 Ministères, préfectures, etc.		人員 Personnel. 勅任 Fonctionnaires supérieurs dits *choku-nin.*	奏任 Fonctionnaires supérieurs dits *so-nin.*	判任 Employés subalternes dits *han-nin.*	傭 Agents salariés.	合計 Total.
中央政府 Gouvernement central.	内閣 Cabinet Impérial	4	15	128	34	181
	樞密院 Conseil privé	20	2	9	6	37
	外務省 Ministère des Affaires étrangères	14	74	153	151	392
	内務省 Ministère de l'Intérieur	5	58	528	961	1,552
	大藏省 Ministère des Finances	3	150	5,622	2,076	7,851
	陸軍省 Ministère de la Guerre	3	156	1,145	1,827	3,131
	海軍省 Ministère de la Marine	2	51	540	581	1,174
	司法省 Ministère de la Justice	28	1,647	4,006	2,900	8,581
	文部省 Ministère de l'Instruction publique	14	360	445	248	1,067
	農商務省 Ministère de l'Agriculture et du Commerce	7	134	1,924	190	2,255
	遞信省 Ministère de la Communication	7	136	11,543	2,748	14,434
	拓殖務省 Ministère des Colonies	4	18	199	1,082	1,303
	會計檢查院 Cour des comptes	4	43	235	22	304
	行政裁判所 Tribunal des affaires contentieuses d'administration	5	6	14	—	25
	貴族院事務局 Bureau administratif de la Chambre des pairs	1	5	16	47	69
	衆議院事務局 Bureau administratif de la Chambre des Députés	1	6	16	56	79
	合計 Total	122	2,861	26,523	12,929	42,435
地方行政 Gouvernements provinciaux.	警視廳 Préfecture de police de Tokio	1	31	403	146	581
	北海道廳 Département de la Colonisation de l'île de Yezo	1	41	569	899	1,510
	府縣廳 *Fu* et *ken* (Préfectures des districts.)	46	809	6,319	1,222	8,396
	臺灣總督府 Gouvernement de l'île de Taiwan (1)	10	125	1,730	2,715	4,580
	合計 Total	58	1,006	9,021	4,982	15,067
	總計 Totaux (1896.)	180	3,867	35,544	17,911	57,502
明治二十八年	1895	161	3,531	31,693	11,313	46,698
同二十七年	1894	159	3,412	29,755	12,877	46,203
同二十六年	1893	152	3,353	28,024	13,979	45,508
同二十五年	1892	164	3,587	24,591	20,705	49,047
同二十四年	1891	161	3,525	24,408	20,905	48,999

附言 本表ニ揭グル人員ハ國庫金ヲ以テ俸給ヲ支給スル官吏及傭員ヲ擧グ但シ旅務者及武官ハ之ヲ省キ無給ノ者ハ之ヲ算入ス

本表ニ揭グル年俸ハ毎年十二月三十一日ノ現員ニ支給スベキ額ヲ揭載ス次表モ亦同シ

巡查看守及其他ノ判任待遇ノ者ハ傭ニ合載ス

(1) 臺北、臺中、臺南ノ三縣及澎湖嶋廳ノ吏員ヲ算入ス

吏各廳別 (明治二十九年十二月三十一日)
par divers ministères. (Au 31 décembre 1896.)

年俸 Traitements annuels. 勅任 Fonctionnaires supérieurs dits *choku-nin.*	奏任 Fonctionnaires supérieurs dits *so-nin.*	判任 Employés subalternes dits *han-nin.*	傭 Agents salariés.	合計 Total.	Ministères, préfectures, etc.	
Yen. 20,600	Yen. 27,800	Yen. 49,740	Yen. 4,740	Yen. 102,880	Cabinet Impérial.	Gouvernement central.
81,000	3,600	3,420	732	88,752	Conseil privé.	
173,736	304,066	121,969	47,220	646,991	Ministère des Affaires étrangères.	
19,500	84,100	169,380	116,604	389,584	Ministère de l'Intérieur.	
10,000	155,600	1,108,635	231,912	1,506,147	Ministère des Finances.	
13,000	130,800	352,433	246,336	742,569	Ministère de la Guerre.	
10,000	50,000	183,300	84,948	328,248	Ministère de la Marine.	
96,500	1,370,800	769,116	242,208	2,478,624	Ministère de la Justice.	
38,500	412,340	141,840	32,052	624,732	Ministère de l'Instruction publique.	
26,000	125,900	368,572	22,320	542,792	Ministère de l'Agriculture et du Commerce.	
25,500	173,600	1,529,033	298,212	2,026,345	Ministère de la Communication.	
16,000	22,400	59,820	122,520	220,740	Ministère des Colonies.	
14,500	49,500	81,780	2,736	148,516	Cour des comptes.	
16,000	12,200	5,340	—	33,540	Tribunal des affaires contentieuses d'administration.	
3,000	7,600	5,724	8,460	24,784	Bureau administratif de la Chambre des Pairs.	
3,000	8,800	5,844	9,108	26,752	Bureau administratif de la Chambre des Députés.	
566,836	2,939,106	4,955,946	1,470,108	9,931,996	Total.	
4,000	30,100	124,200	16,800	175,100	Préfecture de police de Tokio.	Gouvernements provinciaux.
4,000	40,200	135,552	98,388	278,140	Département de la Colonisation de l'île de Yezo.	
144,000	632,630	1,474,196	125,916	2,376,742	*Fu* et *ken* (Préfectures des districts.)	
44,200	190,212	764,712	755,160	1,754,284	Gouvernement de l'île de Taiwan.	
196,200	893,142	2,498,660	996,264	4,584,266	Total.	
763,036	3,832,248	7,454,606	2,466,372	14,516,262	Totaux (1896.)	
673,815	3,375,725	6,151,265	1,204,620	11,405,425	1895.	
644,105	3,197,399	5,837,488	1,356,504	11,035,496	1894.	
609,119	3,113,931	5,534,202	1,488,096	10,745,348	1893.	
619,928	3,281,365	5,194,963	2,344,620	11,440,876	1892.	
614,924	3,238,657	5,126,972	2,269,392	11,249,945	1891.	

Note. Ce tableau indique le nombre des fonctionnaires, employés et agents salariés du gouvernement payés par le Trésor et le personnel des fonctions gratuites. (Ex. les fonctionnaires cumulant les autres fonctions, les officiers militaires et de la marine.)

Dans la rubrique "Traitements annuels des tableaux n° 1 et n° 2" on indique le montant annuel payable au personnel existant au 31 décembre.

Dans les colonnes "Agents salariés" sont compris les agents de police, les gardiens de prisons et les employés subalternes du rang de *han-nin.*

(1) Y compris le personnel des préfectures de Daihoku (Taipei), de Daichiu (Taiwan), de Dainan (Tainan) et de Hokoto (Iles de Pescadores.)

第二表 本邦公使領事館等官吏 (明治二十九年十二月三十一日)

TABLEAU N° 2.—*Corps diplomatique et consulaire du Japon à l'étranger.* (Au 31 décembre 1896.)

駐劄國名 Pays résidant.	公使館人員 Corps diplomatique et personnel, 特命全權公使 Envoyés extraordinaires et Ministres plénipotentiaires.	辨理公使 Ministres résidents.	公使館書記官 Secrétaires de légation.	通譯官 Interprètes	外交官補 Suppléants des représentants diplomatiques.	書記生 Attachés.	警察官 Commissaires et agents de police.	合計 Total.
北米合衆國 États-Unis	1	—	2	—	—	1	—	4
英吉利 Grande Bretagne	1	—	2	—	1	—	—	4
露西亞 Russie	1	—	4	1	—	—	—	6
和蘭 Pays-Bas	—	1	1	—	1	—	—	3
佛蘭西 France	1	—	2	—	—	1	—	4
獨逸 Allemagne	1	—	2	—	—	1	—	4
伊太利 Italie	1	—	1	—	1	—	—	3
澳地利 Autriche	1	—	2	—	—	—	—	3
布哇 Hawaï	—	—	—	—	—	—	—	—
淸 Chine	1	—	2	1	—	2	—	6
韓 Corée	1	—	2	1	1	3	—	8
墨西哥 Mexique	—	—	—	—	—	—	—	—
英領 Colonies anglaises. 香港 Hong-kong	—	—	—	—	—	—	—	—
英領 Colonies anglaises. 孟買 Bombay	—	—	—	—	—	—	—	—
英領 Colonies anglaises. 新嘉坡 Singapour	—	—	—	—	—	—	—	—
英領 Colonies anglaises. 晩香坡 Vancouver	—	—	—	—	—	—	—	—
英領 Colonies anglaises. メルボーン Melbourne	—	—	—	—	—	—	—	—
英領 Colonies anglaises. タウンスヴィール Townsville	—	—	—	—	—	—	—	—
西班牙領麻尼剌 Manille (Colonie espagnole.)	—	—	—	—	—	—	—	—
總計 Totaux (1896.)	9	1	20	3	4	8	—	45
明治二十八年 1895	7	2	20	2	2	8	—	41
同 二十七年 1894	7	1	16	—	2	8	5	39
同 二十六年 1893	7	1	19	—	1	11	—	39
同 二十五年 1892	7	2	13	—	9	11	—	42
同 二十四年 1891	6	1	14	—	12	11	4	48

附言 本表ノ人員ハ前第一表外務省官吏ノ内ヨリ摘出シタルモノナリ 本表ノ人員ハ一時任所ニ在ラザル者モ算入セリ

領事館及貿易事務館人員 Corps consulaire, agents de commerce, etc. 總領事 Consuls généraux	領事 Consuls.	貿易事務官 Agents de commerce.	領事官補 Suppléants des consuls.	書記生 Attachés.	警察官 Commissaires et agents de police	合計 Total.	Pays résidant.
—	4	—	1	4	—	9	États-Unis.
—	1	—	1	1	—	3	Grande Bretagne.
—	1	1	—	4	—	6	Russie.
—	—	—	—	—	—	—	Pays-Bas
—	1	—	—	1	—	2	France.
—	—	—	—	—	—	—	Allemagne.
—	—	—	—	—	—	—	Italie.
—	—	—	—	—	—	—	Autriche.
1	—	—	—	2	—	3	Hawaï.
1	6	—	4	17	8	36	Chine.
—	4	—	5	17	149	175	Corée.
1	—	—	—	1	—	2	Mexique.
—	1	—	—	1	—	2	Hong-Kong (Colonies anglaises.)
—	1	—	—	1	—	2	Bombay. (Colonies anglaises.)
—	1	—	—	1	—	2	Singapour. (Colonies anglaises.)
—	1	—	—	1	—	2	Vancouver. (Colonies anglaises.)
—	—	—	—	1	—	1	Melbourne. (Colonies anglaises.)
—	1	—	—	2	—	3	Townsville. (Colonies anglaises.)
—	—	—	—	2	—	2	Manille. (Colonie espagnole.)
3	22	1	11	56	157	250	Totaux (1896.)
3	16	1	7	47	55	129	1895.
2	13	1	6	41	51	114	1894.
3	15	1	2	35	43	99	1893.
4	16	1	—	33	44	98	1892.
2	16	1	—	31	37	87	1891.

NOTE. Le personnel de ce tableau est extrait du nombre des fonctionnaires du Ministère des affaires étrangères indiqué dans le tableau n° 1. Dans les chiffres de ce tableau est compris le personnel momentanément absent.

第三表 郡區吏 (明治二十九年十二月三十一日)

TABLEAU Nº 3.—*Personnel des sous-préfectures.* (Au 31 décembre 1896.)

區書別 Grandes divisions.	人員 Personnel. 郡區長 Sous-Préfets.	書記 Clercs.	傭 Agents salariés.	合計 Total.	俸給 Traitements. 郡區長 Sous-Préfets.	書記 Clercs.	傭 Agents salariés.	合計 Total.
					Yen.	Yen.	Yen.	Yen.
本州 中區 北區 西區 Niphon central	195	1,821	642	2,658	131,800	273,933	45,326	451,069
本州 中區 北區 西區 Niphon septentrional	86	864	249	1,199	57,800	131,112	17,484	206,396
本州 中區 北區 西區 Niphon occidental	124	1,441	436	2,001	83,800	207,770	27,444	319,014
計 Total	405	4,126	1,327	5,858	273,400	612,815	90,264	976,479
四國區 Shikoku	33	411	102	546	22,800	56,056	7,164	86,020
九州區 Kiushiu	79	1,018	284	1,381	53,800	139,502	19,536	213,238
北海道區 Hokkaido ou Yezo	16	267	61	344	11,200	53,244	6,384	70,828
總計 Totaux (1896.)	533	5,822	1,774	8,129	361,200	862,017	123,348	1,346,565
明治二十八年 1895	522	5,695	1,711	7,928	353,200	830,372	116,292	1,299,864
同 二十七年 1894	517	5,661	1,705	7,883	350,600	821,714	118,932	1,291,246
同 二十六年 1893	512	4,884	2,599	7,995	347,400	743,328	210,108	1,300,836
同 二十五年 1892	505	2,840	4,943	8,288	342,800	552,672	434,100	1,329,572
同 二十四年 1891	502	2,976	5,185	8,663	332,400	570,000	439,800	1,342,200

附言 表中郡區長及北海道並沖繩縣ノ郡區書記及傭ハ前第一表官吏各區別ヨリ摘出再揭スル而シテ其他ハ總テ地方稅支辨ニ係ルモノナリ

NOTE. Ce tableau indique les sous-préfets, les clercs et les agent salariés des sous-préfectures et des mairies municipales de Hokkaido et d'Okinawa extraits du tableau nº 1 et les autres clercs ou agents payés par les taxes locales.

第四表 市町村吏 (明治二十九年十二月三十一日)

TABLEAU Nº 4.—*Nombre des fonctionnaires ou employés de l'administration municipale.* (Au 31 décembre 1896.)

區書別 Grandes divisions.	市吏 Personnel des *shi* (Grandes villes.) 市長 Mairs (*Shi-cho.*)	其他 Autre personnel.	合計 Total.	月俸 Appointements d'un mois.	町村吏 Personnel des *cho* et des *son* (Villes et villages) 町村長 Maires (*Cho-cho* et *son-cho.*)	其他 Autre personnel.	合計 Total.	月俸 Appointements d'un mois.	總計 Totaux. 人員 Personnel.	月俸 Appointements d'un mois.
				Yen.				Yen.		Yen.
本州 中區 北區 西區 Niphon central	13	1,568	1,581	14,988	4,852	69,247	74,099	127,404	75,680	142,392
本州 中區 北區 西區 Niphon septentrional	7	338	345	2,546	2,187	26,559	28,746	59,947	29,091	62,493
本州 中區 北區 西區 Niphon occidental	9	1,355	1,364	15,450	2,914	32,547	35,461	83,453	36,825	98,903
計 Total	29	3,261	3,290	32,984	9,953	128,353	138,306	270,804	141,596	303,788
四國區 Shikoku	4	182	186	1,336	796	6,919	7,715	22,817	7,901	24,153
九州區 Kiushiu	6	346	352	2,517	1,563	24,596	26,159	60,376	26,511	62,893
北海道區 Hokkaido ou Yezo	—	—	—	—	121	190	311	3,580	311	3,580
總計 Totaux (1896,)	39	3,789	3,828	36,837	12,433	160,058	172,491	357,577	176,319	394,414
明治二十八年 1895	37	3,482	3,519	31,553	12,400	156,104	168,504	337,416	172,023	368,969
同 二十七年 1894	38	3,555	3,593	31,890	12,393	150,918	163,311	333,901	166,904	365,791
同 二十六年 1893	38	3,322	3,360	28,506	12,268	145,241	157,509	368,481	160,869	396,987
同 二十五年 1892	37	3,205	3,242	27,334	12,342	137,404	149,746	321,292	152,988	348,626
同 二十四年 1891	37	3,194	3,231	27,600	12,393	129,847	142,240	328,385	145,471	355,985

附言 本表ハ自治制ヲ施行セル市町村ノ吏員ヲ掲グルモノナリ但シ北海道及或ル島嶼ニハ未ダ該制ヲ施行セズト雖モ其町村吏ハ之ヲ本表中ニ算入ス

明治二十九年末名譽職ノ者市吏ニ七百二十八人町村吏ニ十二萬八千八百四十八アリ其報酬金ハ月俸欄ニ併載ス

NOTE. Ce tableau indique le nombre des fonctionnaires ou employés des *shi* (Grandes villes), des *cho* (villes) et des *son* (villages) administrés par le système communal. Dans la division de Hokkaido et quelques autres îles le système communal n'est pas encore mis en vigueur mais le personnel des *cho* et des *son* de ces localités est compté dans ce tableau.

A la fin de l'année 1896 on a compté 728 fonctionnaires ou employés honoraires pour les *shi*, 128,840 pour les *cho* et *son*. Les rémunérations données à ce personnel sont comptées dans les rubriques "Appointements d'un mois."

第五表 衆議院議員選擧人員 (明治二十九年六月十五日)

TABLEAU Nº 5.—*Nombre des électeurs politiques.* (Au 15 juin 1896.)

區書別 Grandes divisions.	直接國稅十五圓以上ヲ納ムル者 Citoyens payant plus de 15 *yen* de contributions directes. 選擧權ヲ有スル者 Ayant le droit électoral. 華族 Nobles.	士族 Anciens *samurai.*	平民 simples particuliers.	計 Total.	選擧權ヲ有セザル者 N'ayant pas le droit électoral. 華族 Nobles.	士族 Anciens *samurai.*	平民 Simples particuliers.	計 Total.	合計 Totaux.	人口千ニ付 Proportion par 1,000 de citoyens 直接國稅十五圓以上ヲ納ムル者 Payant plus de 15 *yen* de contributions directes.	選擧權ヲ有スル者 Ayant le droit électoral.
本州 中區 北區 西區 Niphon central	4	2,927	207,273	210,204	374	870	22,692	23,936	234,140	14.31	12.84
本州 中區 北區 西區 Niphon septentrional	1	2,202	66,311	68,514	5	257	4,811	5,073	73,587	11.40	10.61
本州 中區 北區 西區 Niphon occidental	—	2,765	102,008	104,773	30	554	11,545	12,129	116,902	12.28	11.00
計 Total	5	7,894	375,592	383,491	409	1,681	39,048	41,138	424,629	12.66	11.48
四國區 Shikoku	—	1,739	22,380	24,119	2	258	2,548	2,808	26,927	9.19	8.23
九州區 Kiushiu	1	11,188	48,908	59,997	21	1,422	4,203	5,646	65,643	10.79	9.86
總計 Totaux (1896)	6	20,821	446,780	467,607	432	3,361	45,799	49,592	517,199	12.50	11.31
明治二十八年 1895	8	21,070	446,809	467,887	425	3,335	45,483	49,243	517,130	12.63	11.42
同 二十七年 1894	7	21,450	442,820	464,277	407	3,461	45,982	49,850	514,127	12.42	11.22
同 二十六年 1893	8	21,222	436,079	457,309	392	3,318	44,119	47,829	505,138	12.53	11.35
同 二十五年 1892	6	21,894	439,014	460,914	378	3,357	46,558	50,293	(a) 511,209	12.79	11.53
同 二十四年 1891	19	21,455	430,682	452,156	320	3,448	44,402	48,170	(a) 500,327	12.59	11.38

附言 北海道區及九州區ノ內沖繩縣ハ當分ノ內此法律ヲ施行セズ

選擧人タルヲ得ル者ハ滿二十五歲以上ノ男子ニシテ滿一年以上其府縣內ニ本籍ヲ定メ住居シ直接國稅十五圓以上ヲ納ムル者又被選擧人タルヲ得ル者ハ滿三十歲以上ノ男子ニシテ其選擧府縣內ニテ直接國稅十五圓以上ヲ納ムル者ナリ但シ宮內官、裁判官、會計檢查官、收稅官、警察官、神官、僧侶、敎師等ハ被選擧人タルヲ得ズ又陸海軍軍人、華族ノ當主及身代限ノ處分ヲ受ケタル者、公權ヲ剝奪セラレタル者等ハ選擧並ニ被選擧權ヲ有セズ

(a) 法人ヲ合計ノミニ算入ス

NOTE. Dans la colonie de Yezo et le district d'Okinawa de la Division de Kiushiu, la loi électorale n'est pas encore mise en vigueur.

Pour être électeur il faut être Japonais âgé de 25 ans au moins, verser en contributions directes la somme de 15 *yen* et avoir son domicile réel depuis un an dans le district. Pour être éligible à la Chambre des députés, il faut être Japonais âgé de 30 ans au moins, et verser au trésor en contributions directes la somme de 15 *yen*. Sont incompatibles: les fonctionnaires du Ministère de la Maison impériale, les juges de divers ressorts, les conseillers référendaires de la Cour des comptes, les percepteurs des impôts, commissaires ou agents de police, les desservants des temples shintoïstes ou bouddhistes, les prêtres-prêcheurs, etc. Ne peuvent être électeurs ni éligibles: le personnel militaire ou maritime, les chefs de famille de *kwazoku* (Nobles), les faillis, les individus privés des droits civils, etc.

(a) Y compris les personnes morales.

第六表 府縣會議員 (毎年十一月十五日)

TABLEAU Nº 6.—*Conseillers généraux.* (Au 15 novembre de chaque année.)

區書別 Grandes divisions.	府縣數 (明治二十九年) Nombre des districts. (1896.) 府 Fu (Districts de résidence.)	縣 Ken (Districts ruraux.	合計 Total.	議員 Conseillers généraux. 明治二十九年 1896.	同 二十八年 1895.	同 二十七年 1894.	同 二十六年 1893.	同 二十五年 1892.
本州 中區 北區 西區 Niphon central	1	16	17	773	785	779	775	772
本州 中區 北區 西區 Niphon septentrional	—	7	7	322	319	319	357	358
本州 中區 北區 西區 Niphon occidental	2	8	10	524	567	569	569	563
計 Total	3	31	34	1,619	1,671	1,667	1,701	1,693
四國區 Shikoku	—	4	4	145	145	144	143	145
九州區 Kiushiu	—	7	7	247	299	297	293	293
總計 Totaux	3	42	45	2,011	2,115	2,108	2,137	2,131

附言 府縣會ハ其府縣ノ地方稅ヲ以テ支辨スル經費ノ豫算及之ヲ徵收スル方法ヲ議定スルモノナリ

北海道區及九州區ノ內沖繩縣ハ未ダ此議會ノ設ナシ

NOTE. Les conseils généraux sont institués pour discuter et voter le budget de dépenses à faire d'après les fonds fournis par les taxes locales et l'ordre de leur perception.

Dans les îles de Yezo et d'Okinawa, le conseil général n'est pas encore institué.

第七表 市町村會 (明治二十九年十二月三十一日)

TABLEAU N° 7.—*Conseils communaux.* (au 31 décembre 1896.)

區畫別 Grandes divisions.	市會 Conseils des grandes villes. (*Shikwai.*) 會數 Nombre des conseils.	議員 Nombre des conseillers.	選擧權ヲ有スルモノ Nombre des électeurs.	町會 Conseils des villes. (*Chokwai.*) 會數 Nombre des conseils.	議員 Nombre des conseillers.	選擧權ヲ有スルモノ Nombre des électeurs.
本州 中區 Nihon central	14	461	49,039	486	6,965	198,057
本州 北區 Nihon septentrional	7	205	15,035	173	2,688	68,411
本州 西區 Nihon occidental	11	258	37,584	139	2,064	54,817
計 Total	32	1,024	101,658	798	14,717	321,285
四國區 Shikoku	4	113	6,619	24	373	9,280
九州區 Kiushiu	6	179	12,127	93	1,285	35,448
總計 Totaux(1896)	42	1,316	120,404	915	18,375	366,013
明治二十八年 1895	41	1,240	119,056	860	13,309	350,621
同 二十七年 1894	40	1,231	118,568	845	12,032	347,781
同 二十六年 1893	41	1,288	120,212	813	11,985	338,528
同 二十五年 1892	41	1,322	119,870	789	12,044	330,481
同 二十四年 1891	40	1,178	119,135	771	11,083	328,591

區畫別 Grandes divisions.	村會 Conseils des villages. (*Sonkwai.*) 會數 Nombre des conseils.	議員 Nombre des conseillers.	選擧權ヲ有スルモノ Nombre des électeurs.	町村組合會(1) Conseils des villes et villages réunis. 會數 Nombre des conseils.	議員 Nombre des conseillers.	選擧權ヲ有スルモノ Nombre des électeurs.	町村總會(2) Assemblées des villes et des villages. 會數 Nombre des assemblées	議員 Nombre des conseillers
本州 中區 Nihon central	5,476	56,448	1,342,675	344	4,489	24,094	8	240
本州 北區 Nihon septentrional	2,142	23,572	523,011	91	1,387	14,196	—	—
本州 西區 Nihon occidental	2,920	32,583	834,239	113	1,534	12,801	1	7
計 Total	10,538	112,603	2,699,925	548	7,410	61,091	9	247
四國區 Shikoku	769	9,738	270,356	56	510	1,642	—	—
九州區 Kiushi	1,444	17,790	629,731	22	378	6,408	—	—
總計 Totaux(1896)	12,751	140,131	3,600,012	626	8,298	69,141	9	247
明治二十八年 1895	12,796	143,619	3,651,779	638	8,260	65,379	9	252
同 二十七年 1894	12,558	137,566	3,699,590	565	7,606	61,398	11	359
同 二十六年 1893	12,560	140,713	3,695,850	576	7,888	73,444	13	392
同 二十五年 1892	12,590	143,739	3,714,910	481	6,171	55,353	13	309
同 二十四年 1891	12,574	135,430	3,697,208	478	6,607	70,383	13	288

附言 選擧權及被選擧權ヲ有スル者ハ公權ヲ有スル獨立セル二十五歳以上ノ男子ニシテ二年以來市町村ノ住民トナリ其市町村ノ負擔ヲ分任シ及其市町村內ニ於テ地租ヲ納メ若クハ直接國稅年額二圓以上ヲ納ムル者ナリ但シ所屬府縣郡ノ官吏有給ノ市町村吏員、檢察官及警察官吏、神官僧侶及其他諸宗ノ教師、小學校ノ教員ハ被選擧權ヲ有セズ

北海道區及九州區ノ內沖繩縣ハ其制ヲ異ニスルヲ以テ之ヲ除ク

(1) 町村制第百十六條ニ據リ數町村全般ノ事務ヲ共同處辨スル爲メ設クルモノナリ

(2) 町村制第三十一條ニ據リ町村會ヲ設クル能ハザル小町村ニシテ其町村ノ公民全數ヲ以テ議會ヲ組織スルモノナリ

NOTE. Pour être électeur ou éligible au conseil communal il faut être Japonais libre âgé de 25 ans au moins, domicilié dans la commune depuis 2 ans, ayant le droit civil et payer les taxes communales, l'impôt foncier ou verser au Trésor en contribution directe la somme de 2 *yen* au moins. Ne peuvent être membre d'un conseil communal: Les fonctionnaires et employés des districts (*Fu* et *ken*) des arrondissements (*gun*), les employés salariés des communes, les membres du Ministère public, les commissaires ou agents de police, les prêtres shintoïstes ou bouddhistes, les prêtres-prêcheurs de toutes les sectes de bouddhisme et les instituteurs des écoles primaires.

Dans ce tableau ne sont pas comprises les îles de Hokkaido et d'Okinawa de la division de Kiushiu, dont l'organisation communale diffère de celle de l'intérieur.

(1) Conseils institués suivant l'article 116 de l'organisation communale pour délibérer les affaires de plusieurs communes.

(2) Conseils spéciaux institués suivant l'article 30 de l'organisation communale et composés de tous les citoyens pour les petites communes qui ne peuvent instituer spécialement un conseil communal.

日本帝國全圖

別畫區ヲ用ヒタル區畫統計表ニ表ス

CARTE
DE
L'EMPIRE DU JAPON

d'aprés 6 grandes divisions du territoire adoptées pour les tableaux statistiques.

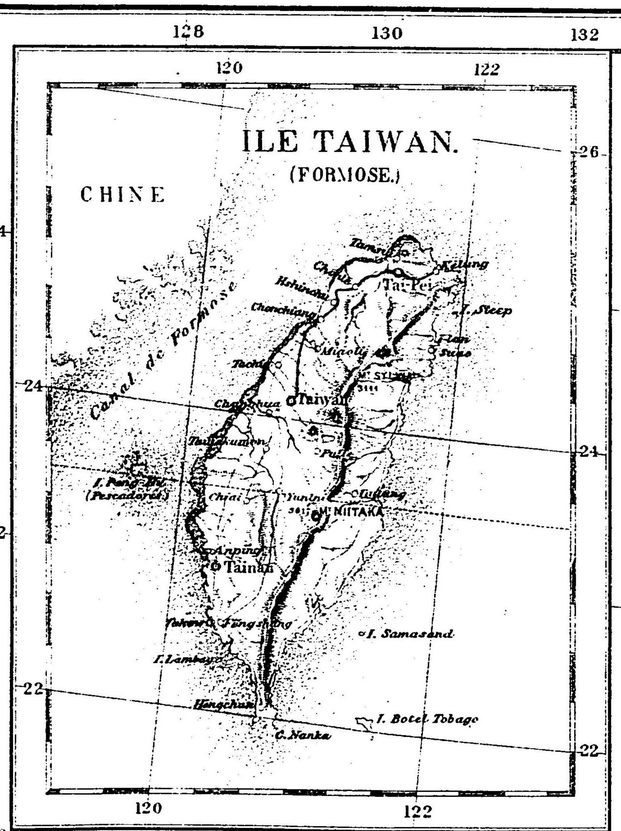

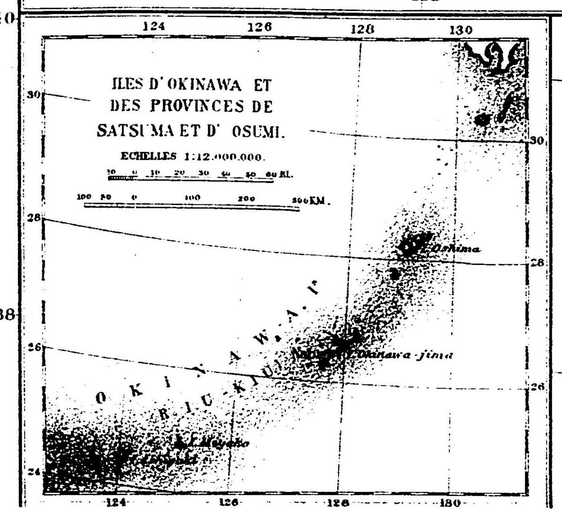

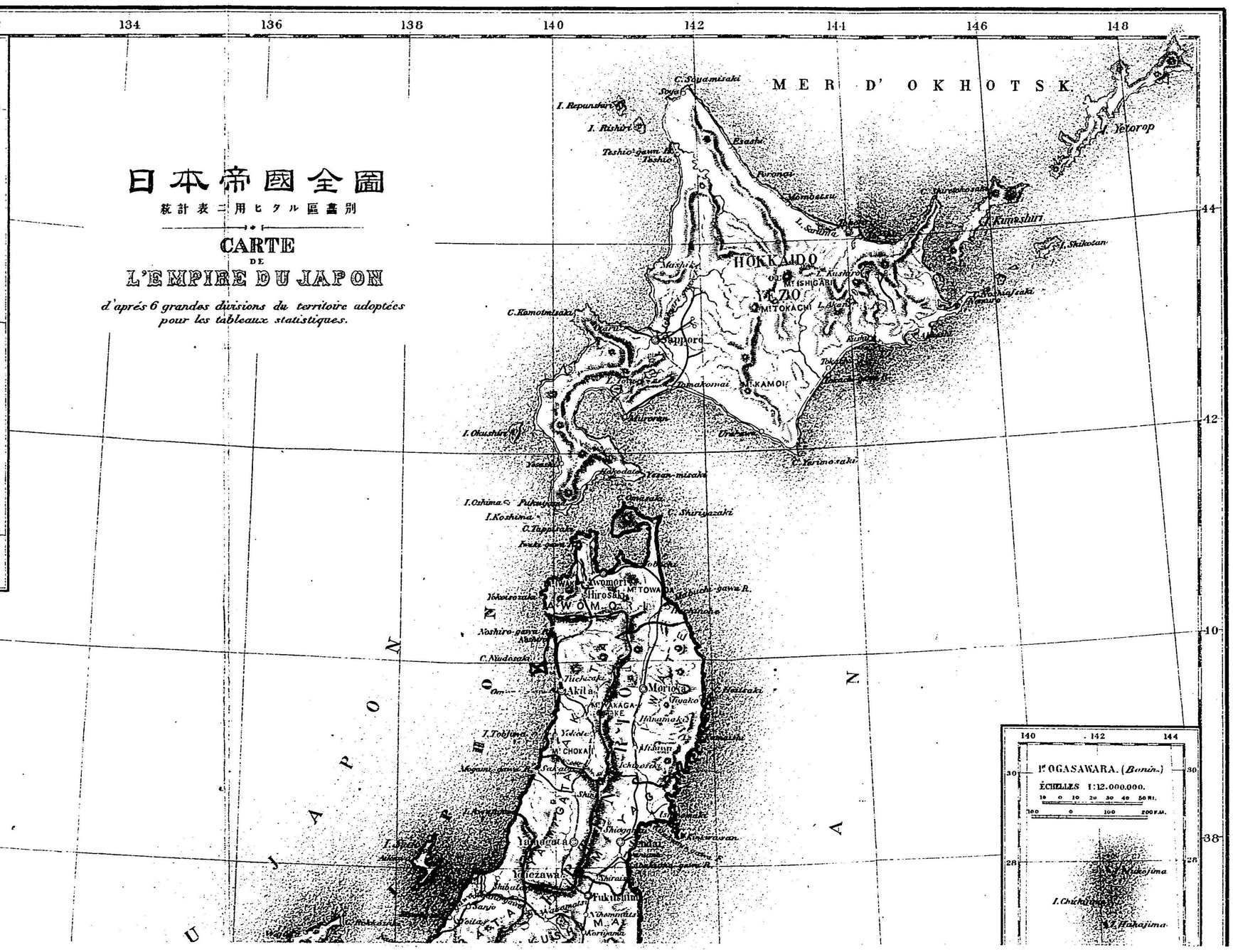
MER D' OKHOTSK
C. Soyamisaki
Soya
I. Repunshiri
I. Rishiri
Teshio-gawa R.
Teshio
Esashi
Furanosi
Mombetsu
I. Sarufuto
I. Yeterop
C. Nosappumisaki
C. Kunashiri
I. Shikotan
HOKKAIDO
YEZO
MITOKACHI
ISHIGABE
Mashike
C. Kamoimisaki
Sapporo
Tomakomai
KAMOI
Hakodate
Yesan-misaki
C. Yerino-saki
I. Oshima
Fukuyama
I. Koshima
C. Shiriyazaki
Aomori
Hirosaki
MT. TOWADA
Tsugaru-gawa R.
Noshiro-gawa R.
Akita
Morioka
Hanamaki
Ishinomaki
MT. CHOKAI
Sendai
Shiogama
Yonezawa
Fukushima
MT. AI
Mito
Kinkwazan
C. Inubo
C. Nada
C. Idzumo
C. Nomo
C. Sada
Uraga
Yokohama
Kanagawa
Yedo
Kamakura
Kisarazu
Tokio
Chiba
Boshiu
Awa
Tateyama
Kiyosumi
Katsuura
Nagoya
Shizuoka
Hamamatsu
Yokkaichi
Tsu
Shingu
Wakayama
Osaka
Sakai
Kobe
Hiogo
Kioto
Fushimi
Otsu
Biwa
Fukui
Tsuruga
Kanazawa
Toyama
Takaoka
Nagaoka
Niigata
Sado
Mogami-gawa R.
Shinano-gawa R.
Tone-gawa R.
Abukuma-gawa R.
Kitakami-gawa R.
Yoshino-gawa R.
Kiso-gawa R.
Ishikari-gawa R.
Tokachi-gawa R.
Teshio-gawa R.
Sakata
Shirai
Mikawa
Ise
Kii
Awa
Sanuki
Iyo
Tosa
Bungo
Hizen
Higo
Satsuma
Osumi
Hyuga
Chikuzen
Buzen
Chikugo
Nagato
Iwami
Izumo
Hoki
Inaba
Tamba
Tango
Wakasa
Echizen
Kaga
Etchiu
Echigo
Sado
Iwashiro
Rikuzen
Rikuchiu
Uzen
Mutsu
Dewa
Shimosa
Kazusa
Awa
Hitachi
Musashi
Sagami
Izu
Suruga
Totomi
Mikawa
Owari
Ise
Shima
Kii
Yamato
Settsu
Kawachi
Izumi
Harima
Tajima
Tango
Tamba
Wakasa
Omi
Mino
Hida
Shinano
Kozuke
Shimotsuke
Iwaki
Iwashiro
Rikuzen
Rikuchiu
Uzen
Mutsu
Dewa
Echigo
Sado
Kaga
Etchiu
Echizen
Noto
Etchiu
Kaga
Hakusan
Ishikawa
Fukui
Tsuruga
Biwa
Otsu
Kioto
Fushimi
Osaka
Sakai
Kobe
Hiogo
Nara
Wakayama

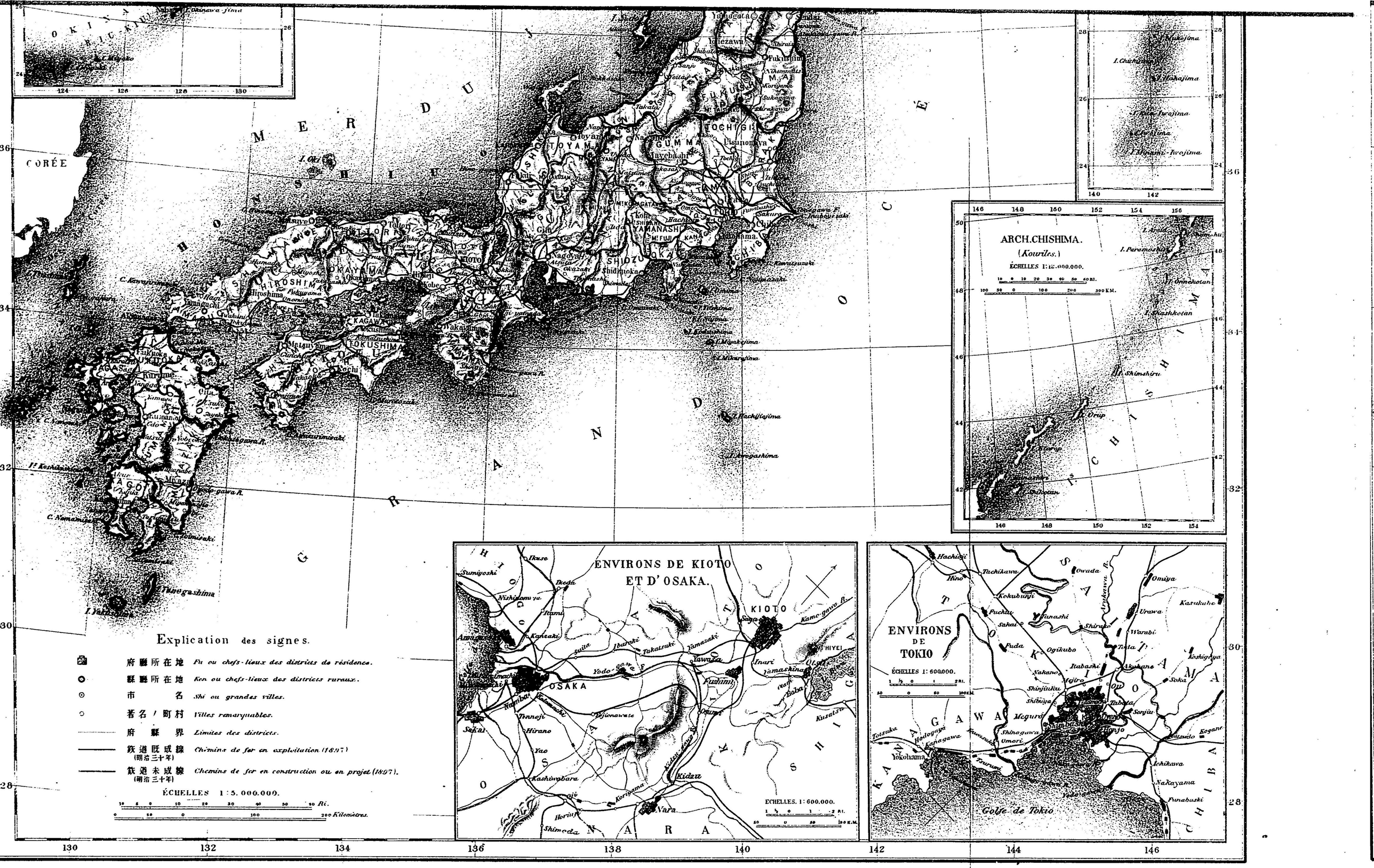

MER DU JAPON
CORÉE
HONSHIU
GRANDE OCÉE
OKINA
RIU-KIU
ARCH. CHISHIMA.
(Kouriles.)
ÉCHELLES 1:12.000.000.
ENVIRONS DE KIOTO ET D'OSAKA.
ÉCHELLES. 1:600.000.
ENVIRONS DE TOKIO
ÉCHELLES 1:600.000.
Golfe de Tokio
Explication des signes.
府廳所在地 Fu ou chefs-lieux des districts de résidence.
縣廳所在地 Ken ou chefs-lieux des districts ruraux.
市名 Shi ou grandes villes.
著名ノ町村 Villes remarquables.
府縣界 Limites des districts.
鉄道既成線 (明治三十年) Chemins de fer en exploitation (1897)
鉄道未成線 (明治三十年) Chemins de fer en construction ou en projet (1897).
ÉCHELLES 1:5.000.000.
Ri.
Kilomètres.

男女年齢別人口

POPULATION CLASSÉE PAR SEXE ET PAR ÂGE.



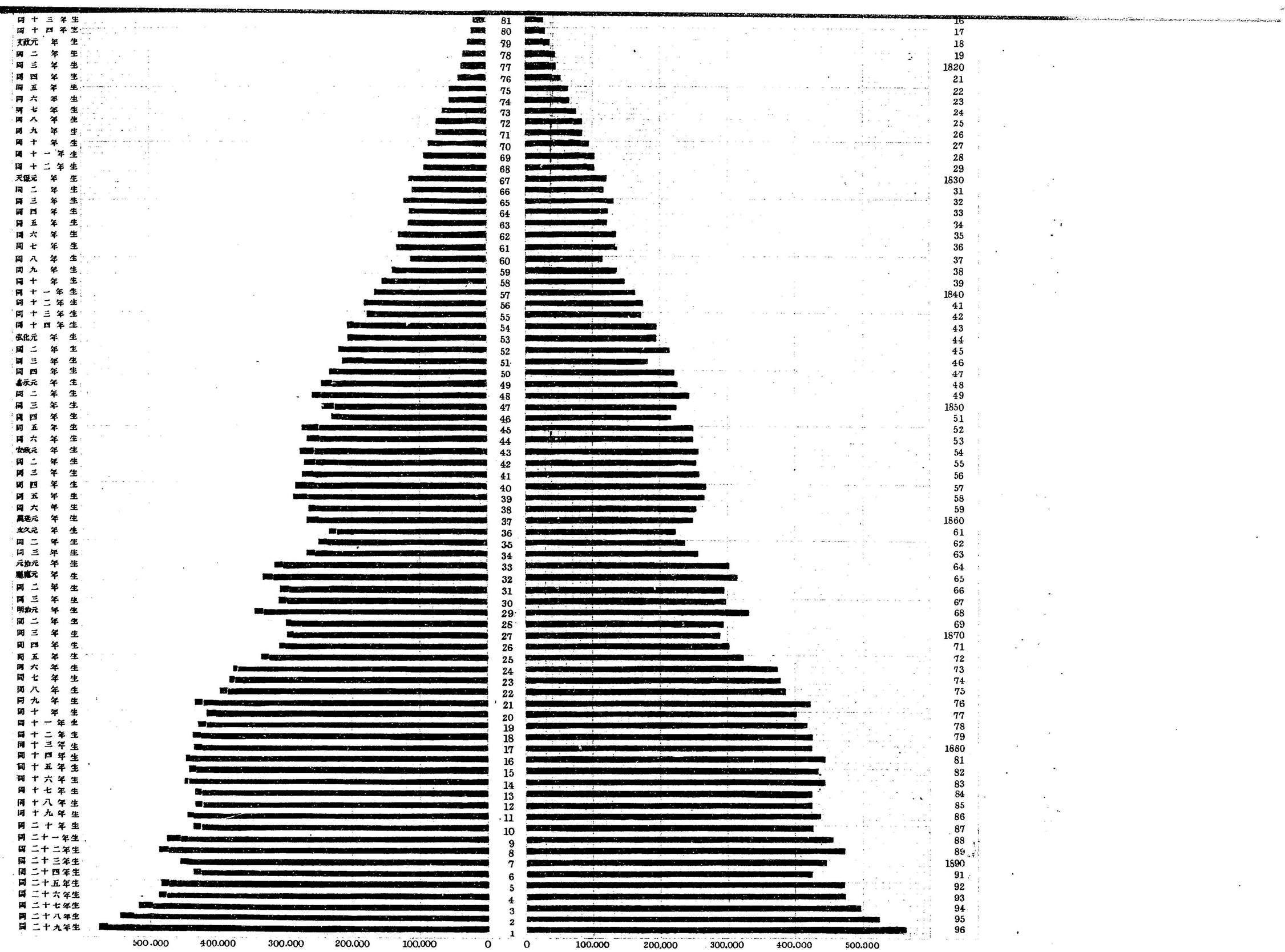
同十三年生
同十四年生
文政元年生
同二年生
同三年生
同四年生
同五年生
同六年生
同七年生
同八年生
同九年生
同十年生
同十一年生
同十二年生
天保元年生
同二年生
同三年生
同四年生
同五年生
同六年生
同七年生
同八年生
同九年生
同十年生
同十一年生
同十二年生
同十三年生
同十四年生
弘化元年生
同二年生
同三年生
同四年生
嘉永元年生
同二年生
同三年生
同四年生
同五年生
同六年生
安政元年生
同二年生
同三年生
同四年生
同五年生
同六年生
萬延元年生
文久元年生
同二年生
同三年生
元治元年生
慶應元年生
同二年生
同三年生
明治元年生
同二年生
同三年生
同四年生
同五年生
同六年生
同七年生
同八年生
同九年生
同十年生
同十一年生
同十二年生
同十三年生
同十四年生
同十五年生
同十六年生
同十七年生
同十八年生
同十九年生
同二十年生
同二十一年生
同二十二年生
同二十三年生
同二十四年生
同二十五年生
同二十六年生
同二十七年生
同二十八年生
同二十九年生
81 80 79 78 77 76 75 74 73 72 71 70 69 68 67 66 65 64 63 62 61 60 59 58 57 56 55 54 53 52 51 50 49 48 47 46 45 44 43 42 41 40 39 38 37 36 35 34 33 32 31 30 29 28 27 26 25 24 23 22 21 20 19 18 17 16 15 14 13 12 11 10 9 8 7 6 5 4 3 2 1
16 17 18 19 1820 21 22 23 24 25 26 27 28 29 1830 31 32 33 34 35 36 37 38 39 1840 41 42 43 44 45 46 47 48 49 1850 51 52 53 54 55 56 57 58 59 1860 61 62 63 64 65 66 67 68 69 1870 71 72 73 74 75 76 77 78 79 1880 81 82 83 84 85 86 87 88 89 1890 91 92 93 94 95 96
500.000 400.000 300.000 200.000 100.000 0
0 100.000 200.000 300.000 400.000 500.000
女ヨリ男ノ多キコト又男ヨリ女ノ多キコトヲ示ス Excedénts des hommes sur les femmes ou ceux des femmes sur les hommes.

小學校生徒數 (自明治六年至同二十九年)

Nombre des élèves des écoles primaires. (1873 – 1896.)



明治三十一年六月十一日發行
明治三十一年六月七日印刷

内閣書記官室記錄課

印刷者　熊田宜遜
東京市神田區錦町三丁目二十五番地

印刷所　熊田活版所
東京市神田區錦町三丁目二十五番地

印　印

I-3Q27

14.4
202