

1933

年

第

卷

第

7

月

中華民國二十二年七月份

中華國有鐵路

統計月刊

鐵道部總務司統計科編訂

RAILWAY STATISTICS

FOR THE MONTH OF JULY,

1933

CHINESE NATIONAL RAILWAYS

Compiled by
Division of Statistics, Department of General Affairs,
Ministry of Railways,
Nanking, China.

國立編譯館
藏書

本期目錄

頁數

- I 旅客列車統計 2-3
二十二年七月份
- II 旅客列車統計每機車鐘點之列車公里圖 4
二十二年七月份
- II I 貨物列車統計 5-6
二十二年七月份
- IV 貨物空車噸公里之百分數比較圖 7
二十二年七月份
- V 每列車公里之貨車噸公里比較圖 8
二十二年七月份
- VI 平均列車載重及機車載運容量 9-10
二十二年七月份
- VII 旅客列車統計每列車載重與機車載重之比率圖 11
二十二年七月份
- VIII 貨物列車統計每列車載重與機車載重之比率圖 12
二十二年七月份
- IX 貨車在站停留統計 13-14
二十二年七月份
- X 每貨車平均停站之公噸鐘點圖 15
二十二年七月份
- XI 載運旅客統計 16-23
二十二年七月份
- XII 貨物運輸統計 24-31
二十二年七月份
- XIII 營業收支比較表 32-35
二十二年七月份
- XIV 機車用煤及價值比較表 36-37
二十二年七月份
- XV 車輛用油比較表 38-39
二十二年七月份
- XVI 各路起運礦產噸數表 40-44
二十二年七月份

旅客列車統計

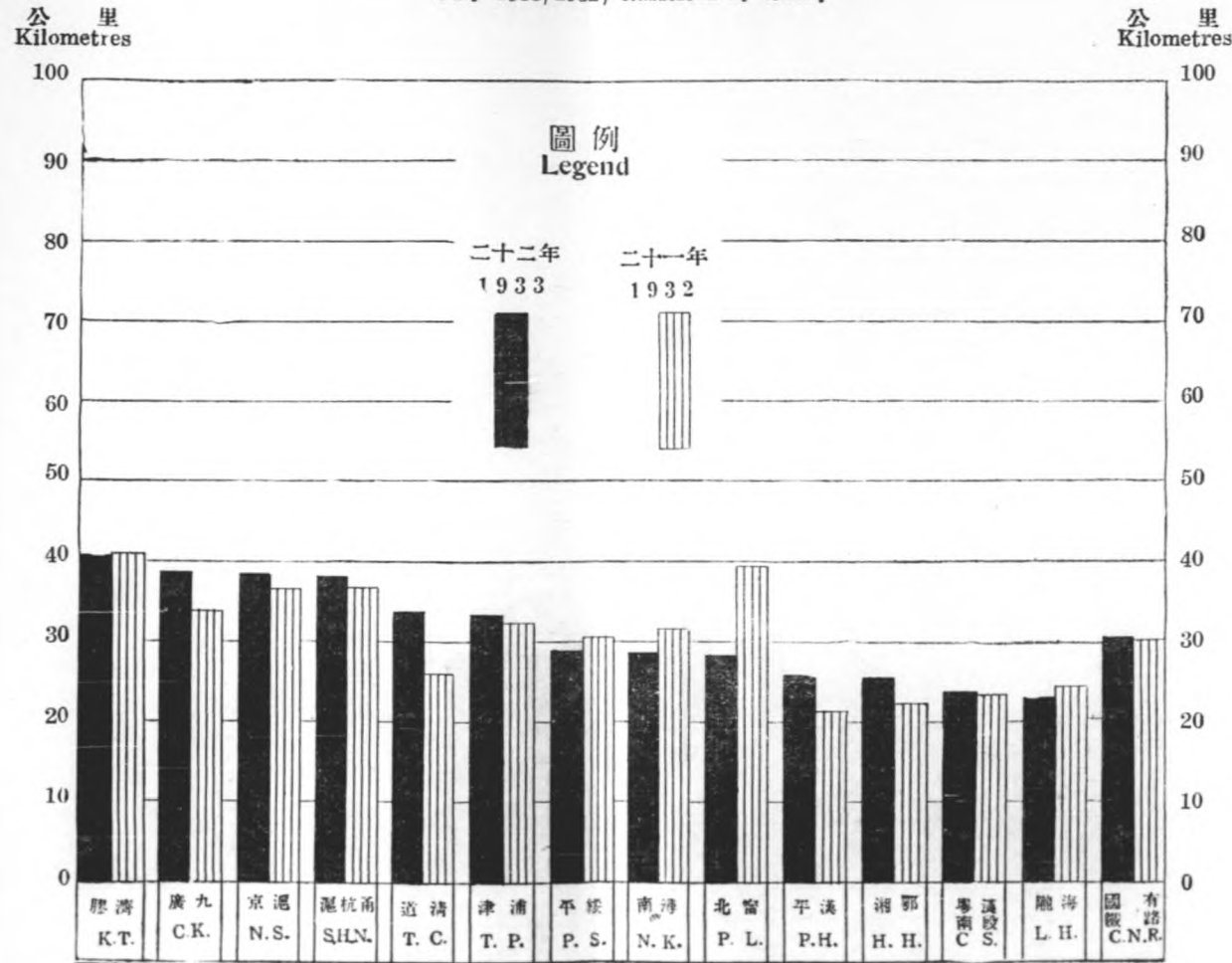
二十二年七月份

項 目 CLASSIFICATION	平 漢 P. H.	北 甯 P. L.	津 浦 T. P.	京 滬 N. S.	滬杭甬 S.H.N.
列 車 公 里 TRAIN KILOMETRES RUN:-					
尋 常 別 混 合 共 計 Ordinary Special Mixed Total	147,204 — 27,395 174,599	72,841 82,836 5,642 161,315	140,379 9,430 30,705 180,514	210,027 890 222 211,139	79,185 126 10,482 89,793
上 年 本 期 Same period last year	161,457	155,537	173,282	143,210	86,917
機 車 鐘 點 LOCOMOTIVE HOURS WORKED:-					
尋 常 別 混 合 共 計 Ordinary Special Mixed Total	5,210 — 1,512 6,722	1,555 3,938 177 5,670	4,082 343 969 5,394	5,454 24 6 5,484	2,036 3 322 2,361
上 年 本 期 Same period last year	7,586	3,932	5,504	4,032	2,362
每 機 車 鐘 點 之 列 車 公 里 TRAIN KILOMETRES PER LOCOMOTIVE HOUR:-					
尋 常 別 混 合 共 計 Ordinary Special Mixed Total	28.25 — 18.12 25.97	46.84 21.04 31.88 28.45	34.39 27.49 31.69 33.47	38.51 37.06 37.00 38.50	38.89 42.00 32.55 38.03
上 年 本 期 Same period last year	21.28	39.56	32.39	36.76	36.80
客 座 公 里 SEAT KILOMETRES RUN (000 omitted):-					
頭 等 一 年 本 期 上 二 年 本 期 上 三 年 本 期 上 四 年 本 期 共 計 I Class Same period last year II Class Same period last year III Class Same period last year IV Class Same period last year Total	4,670 3,556 4,055 3,225 72,033 55,381 — 80,758 62,162	6,971 10,267 8,201 11,413 48,814 70,427 827 64,813 92,268	9,150 9,120 9,453 9,828 78,123 84,591 — 96,726 103,539	8,023 7,182 13,607 13,490 100,798 83,243 37,418 159,846 131,462	2,460 2,753 6,491 6,419 40,892 38,529 9,981 59,824 57,326
上 年 本 期 Same period last year	—	161	—	27,547	9,625
客 座 公 里 所 佔 之 百 分 率 PERCENTAGE OF SEAT KILOMETRES OCCUPIED:-					
頭 等 一 年 本 期 上 二 年 本 期 上 三 年 本 期 上 四 年 本 期 共 計 I Class Same period last year II Class Same period last year III Class Same period last year IV Class Same period last year Total	5.78 5.72 5.02 5.19 89.20 89.09 — 100.00 100.00	10.76 11.13 12.65 12.37 75.31 76.33 1.28 100.00 100.00	9.46 8.81 9.77 9.49 30.77 31.70 — 100.00 100.00	5.02 5.46 8.51 10.26 63.06 63.22 23.41 100.00 100.00	4.11 4.80 10.85 11.20 68.35 67.21 16.69 100.00 100.00
上 年 本 期 Same period last year	—	0.17	—	20.96	16.79
每 列 車 公 里 之 客 座 公 里 SEAT KILOMETRES PER TRAIN KILOMETRE RUN:-					
頭 等 一 年 本 期 上 二 年 本 期 上 三 年 本 期 上 四 年 本 期 共 計 I Class Same period last year II Class Same period last year III Class Same period last year IV Class Same period last year Total	26.75 22.03 23.22 19.97 412.56 343.01 — 462.53 385.01	43.21 66.01 50.84 73.38 302.69 452.80 5.13 401.77 593.22	50.69 51.15 52.37 55.13 432.78 474.48 — 535.84 580.76	38.00 48.46 64.45 91.02 477.40 561.66 177.22 757.07 887.07	27.40 31.67 72.29 73.85 455.40 443.29 111.15 666.24 659.55
上 年 本 期 Same period last year	—	1.03	—	183.86	110.74

PASSENGER TRAIN STATISTICS
For July, 1933.

平 綏 P. S.	道 濟 T. C.	滬 海 L. H.	廣 九 C. K.	湘 鄂 H. H.	膠 濟 K. T.	南 海 N. K.	粵 漢 C. S.	共 計 TOTAL
61,788	125	59,992	17,703	22,890	79,434	9,259	32,098	932,875
82,290	21	14,724	1,669	911	3,508	10,866	3,133	210,404
18,874	12,321	25,869	7,104	18,584	26,374	856	5,576	190,004
162,902	12,467	100,585	26,476	42,385	109,316	20,981	40,807	1,333,283
77,474	12,540	93,147	25,049	38,298	105,072	14,048	39,586	1,135,617
1,922	5	2,166	310	850	1,774	319	1,320	27,003
3,066	1	824	34	98	143	375	139	8,918
641	363	1,375	343	766	782	30	245	7,521
5,619	369	4,365	687	1,644	2,699	724	1,704	43,442
2,525	480	3,786	739	1,721	2,578	442	1,688	37,385
32.12	25.00	27.70	57.11	26.93	44.78	29.03	24.32	34.55
26.93	21.00	17.87	49.09	23.97	24.53	28.98	22.54	23.59
29.44	33.94	18.81	20.71	24.58	33.73	28.53	22.76	25.26
28.99	33.79	23.04	38.54	25.78	40.50	28.98	23.95	30.69
31.63	26.13	24.54	33.90	22.25	40.76	31.78	23.45	30.38
2,758	112	6,886	1,179	1,209	2,333	82	2,458	48,291
1,724	1	2,157	1,004	1,067	2,213	91	2,036	43,171
2,299	87	2,500	2,871	1,314	6,271	261	3,377	60,787
1,820	---	2,517	2,845	3,036	5,855	232	3,163	63,903
52,648	3,615	41,669	20,759	23,576	60,470	9,091	27,392	579,880
23,081	3,527	37,128	17,272	11,501	53,710	8,240	27,166	513,796
---	---	---	---	---	---	---	---	48,226
---	---	---	---	---	---	---	---	37,333
57,705	3,814	51,055	24,809	26,099	69,074	9,434	33,227	737,184
26,625	3,528	41,802	21,121	15,604	61,778	3,623	32,365	658,203
4.78	2.94	13.49	4.75	4.63	3.38	0.87	7.40	6.55
6.47	0.03	5.16	4.75	0.84	3.58	1.05	6.29	6.56
3.98	2.28	4.90	11.57	5.04	9.08	2.77	10.16	8.25
6.84	---	6.02	13.47	19.46	9.48	3.39	9.77	9.71
91.24	94.78	81.61	83.68	90.33	87.54	96.36	82.44	78.66
86.69	99.97	88.82	81.78	73.70	86.94	95.56	83.94	78.06
---	---	---	---	---	---	---	---	6.51
---	---	---	---	---	---	---	---	5.67
100.00	100.00	100.00	100.00	100.00	100.00	100.00	100.00	100.00
100.00	100.00	100.00	100.00	100.00	100.00	100.00	100.00	100.00
16.93	8.98	68.46	44.53	28.52	21.34	3.91	60.23	36.22
22.25	0.03	23.16	40.08	27.86	21.06	6.48	51.43	38.01
14.11	6.98	24.85	108.44	31.00	57.36	12.44	82.76	45.59
23.49	---	27.02	113.58	73.28	55.73	20.78	79.91	56.27
323.19	289.97	414.27	784.07	556.24	553.17	433.29	671.26	434.98
297.92	281.26	398.59	689.53	300.30	511.17	586.56	686.26	432.44
---	---	---	---	---	---	---	---	36.17
---	---	---	---	---	---	---	---	32.87
354.23	305.93	507.58	937.04	615.76	631.87	449.64	814.25	552.91
343.66	281.34	448.77	843.19	407.44	537.96	613.82	817.59	579.60

旅客列車統計
每機車鐘點之列車公里
二十二年七月份
Passenger Train Statistics
Train Kilometres per Locomotive Hour
July 1933/1932, classified by lines.



貨物列車統計
二十二年七月份

項 目 CLASSIFICATION	平 漢 P. H.	北 甯 P. L.	津 浦 T. P.	京 滬 N. S.	滬 杭 甬 S. H. N.
列車公里 TRAIN KILOMETRES RUN:-					
尋 常 Ordinary	289,291	227,172	253,043	67,010	40,908
混 合 Mixed	54,807	23,248	61,410	395	3,891
共 計 Total	344,098	250,420	314,453	67,405	44,799
上年本期 Same period last year	252,794	230,176	212,816	47,149	38,414
業 務 Service	26,466	2,024	25,686	3,828	597
上年本期 Same period last year	18,976	1,413	23,550	619	208
機車鐘點 LOCOMOTIVE HOURS WORKED:-					
尋 常 Ordinary	16,797	10,643	9,518	2,166	1,341
混 合 Mixed	3,025	780	1,938	16	121
共 計 Total	19,822	11,423	11,456	2,182	1,462
上年本期 Same period last year	14,324	9,616	7,933	1,682	1,369
業 務 Service	1,635	71	932	133	23
上年本期 Same period last year	1,768	73	939	27	6
每機車鐘點之列車公里 TRAIN KMS. PER LOCOMOTIVE HOUR:-					
尋 常 Ordinary	17.22	21.34	26.59	30.94	30.51
混 合 Mixed	18.12	29.81	31.69	24.69	32.16
共 計 Total	17.36	21.92	27.45	30.89	30.64
上年本期 Same period last year	16.86	23.94	26.83	23.03	28.06
業 務 Service	16.19	28.51	27.56	28.78	25.96
上年本期 Same period last year	16.25	19.36	25.08	22.93	34.67
貨車噸公里 WAGON TON KILOMETRES:-					
上 行 UP					
載 重 Loaded	37,654,736	13,352,790	36,301,893	10,261,947	8,753,016
空 車 Empty	59,204,504	7,580,354	39,868,111	12,977,509	2,173,122
下 行 DOWN					
載 重 Loaded	57,947,546	14,421,766	59,222,663	22,287,150	9,505,793
空 車 Empty	25,637,588	7,880,966	19,881,239	3,050,378	2,027,593
共計載重 Total Loaded	95,602,282	27,774,556	95,524,556	32,549,097	18,258,809
上年本期 Same period last year	82,869,176	69,150,162	52,964,888	23,458,341	15,539,473
共計空車 Total Empty	84,842,092	15,461,350	59,749,350	16,027,887	4,200,715
上年本期 Same period last year	58,913,591	41,218,151	31,215,709	6,876,612	3,587,321
貨車噸公里之百分數 PERCENTAGE OF WAGON TON KILOMETRAGE RUN EMPTY:-					
上 行 UP					
載 重 Loaded	61.12	36.21	52.34	55.84	19.89
空 車 Empty	30.67	35.34	25.13	12.04	17.58
共 計 Total	47.02	35.76	38.48	32.99	18.70
上年本期 Same period last year	41.55	37.36	37.08	22.67	18.76
每列車公里之貨車噸公里 WAGON TON KILOMETRAGE PER TRAIN KM. RUN:-					
載 重 Loaded	277.84	110.91	303.78	482.89	407.57
空 車 Empty	246.56	61.74	190.01	237.78	93.77
共 計 Total	524.40	172.65	493.79	720.67	501.34
上年本期 Same period last year	500.86	479.63	395.56	643.38	457.97

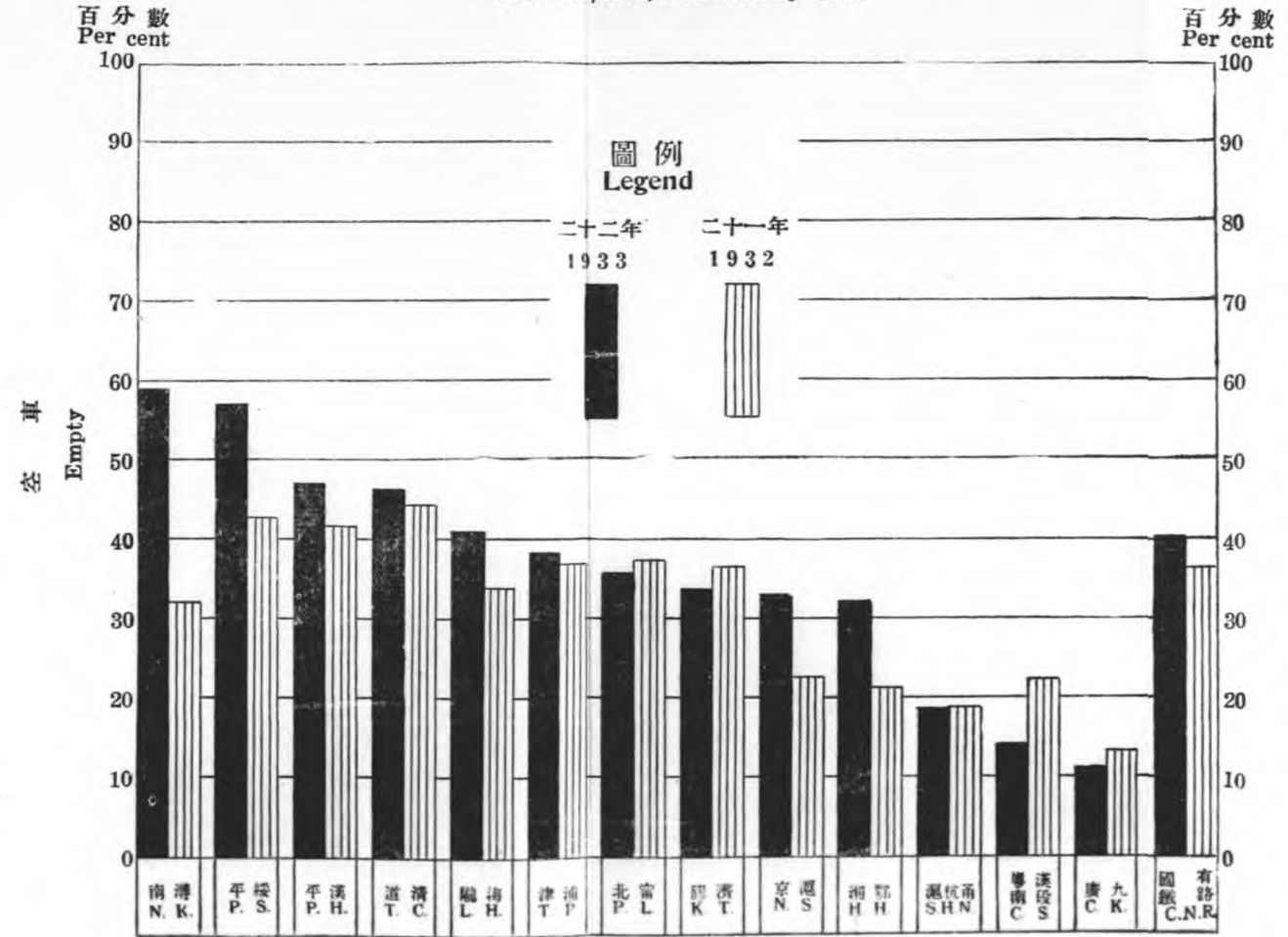
GOODS TRAIN STATISTICS

For July 1933.

平 綏 P. S.	道 清 T. C.	滬 海 L. H.	廣 九 C. K.	湘 鄂 H. H.	膠 濟 K. T.	南 津 N. K.	粵 漢 C. S.	南 甯 S. N.	共 計 TOTAL
43,934 37,747	26,949	25,316 34,643	8,852 10,599	23,747 37,167	144,161 15,326	1,880 1,711	33,191 11,153	1,185,454 292,097	
81,681 152,239	26,949 16,765	59,959 59,027	19,451 13,958	60,914 46,423	159,487 134,428	3,591 43,920	44,344 1,254,752	1,477,551 1,254,752	
5,448 2,002	254 169	25,476 16,980	514 4,415	2,665 5,265	361 3,336	2,219 84	2,513 3,727	98,051 80,744	
2,057 1,282	1,218	1,377 1,813	201 343	1,008 1,512	5,372 540	66 59	1,459 495	53,223 11,924	
3,339 6,400	1,218 792	3,190 2,823	544 439	2,520 2,306	5,912 5,002	125 227	1,954 1,967	66,147 55,534	
241 102	9	1,714 953	13 110	105 221	14 115	104 3	123 218	5,117 3,943	
21,36 29,44	22,13	18,38 19,11	44,04 30,90	23,56 24,58	26,84 28,38	28,48 29,00	22,75 22,53	22,27 24,50	
24,46 24,80	22,13 21,17	18,80 20,91	35,76 31,79	24,17 20,18	26,98 29,83	28,73 29,83	22,69 22,44	22,68 22,59	
22,61 19,63	28,22 21,13	14,86 17,82	39,54 40,14	25,38 22,82	25,79 29,01	21,34 28,09	20,43 17,10	19,16 20,48	
13,912,474 21,114,739	827,369 7,829,487	14,773,787 7,599,753	1,763,035 80,889	10,341,003 1,086,198	45,029,141 2,488,490	565,307 33,565	5,791,308 1,574,752	199,327,806 163,611,473	
10,186,259 10,776,661	8,365,208 110,197	10,256,745 9,798,027	1,364,523 313,487	5,591,968 6,499,940	15,233,404 28,161,067	275,703 1,177,047	6,748,141 488,219	221,406,853 115,802,439	
24,098,733 29,237,556	9,192,577 6,248,632	25,030,532 23,156	3,127,558 3,163,365	15,932,961 12,821,036	60,262,545 43,662,340	841,010 1,635,149	12,539,449 10,914,233	420,734,665 279,867,748	
31,831,400 21,832,704	7,939,634 4,995,033	17,397,780 13,094,630	394,376 4,832	7,586,138 3,422,668	30,649,557 25,011,715	1,210,612 773,917	2,062,971 3,137,966	279,413,912 214,549,569	
60,28 51,41	90,44 1,30	33,97 48,86	4,39 18,68	9,51 53,75	5,24 64,90	5,60 81,02	21,38 6,75	45,08 34,34	
56,96 42,75	46,34 44,42	41,01 33,97	11,20 13,26	32,26 21,26	32,26 30,47	33,71 32,08	14,13 22,35	39,91 36,28	
295,03 230,44	341,11 294,82	417,46 290,16	160,79 20,28	261,56 124,54	377,85 192,18	234,20 337,12	282,78 46,52	284,75 180,11	
685,47 335,35	635,73 670,66	707,32 645,65	181,07 20,12	386,10 350,77	570,03 510,12	571,32 369,34	329,30 319,95	473,86 471,34	


貨物空車噸公里之百分數比較

三十二年七月份
Goods Train Statistics
Percentage of Wagon Ton Kilometres run Empty
July 1933/1932, classified by lines.




每列車公里之貨車噸公里比較

三十二年七月份
Goods Train Statistics
Wagon Ton Kilometrage per Train Kilometrage Run
July 1933/1932, classified by lines.



每列車公里之貨車噸公里比較

三十二年七月份
Goods Train Statistics
Wagon Ton Kilometrage per Train Kilometrage Run
July 1933/1932, classified by lines.



平均列車載重及機車載運容量
二十二年七月份

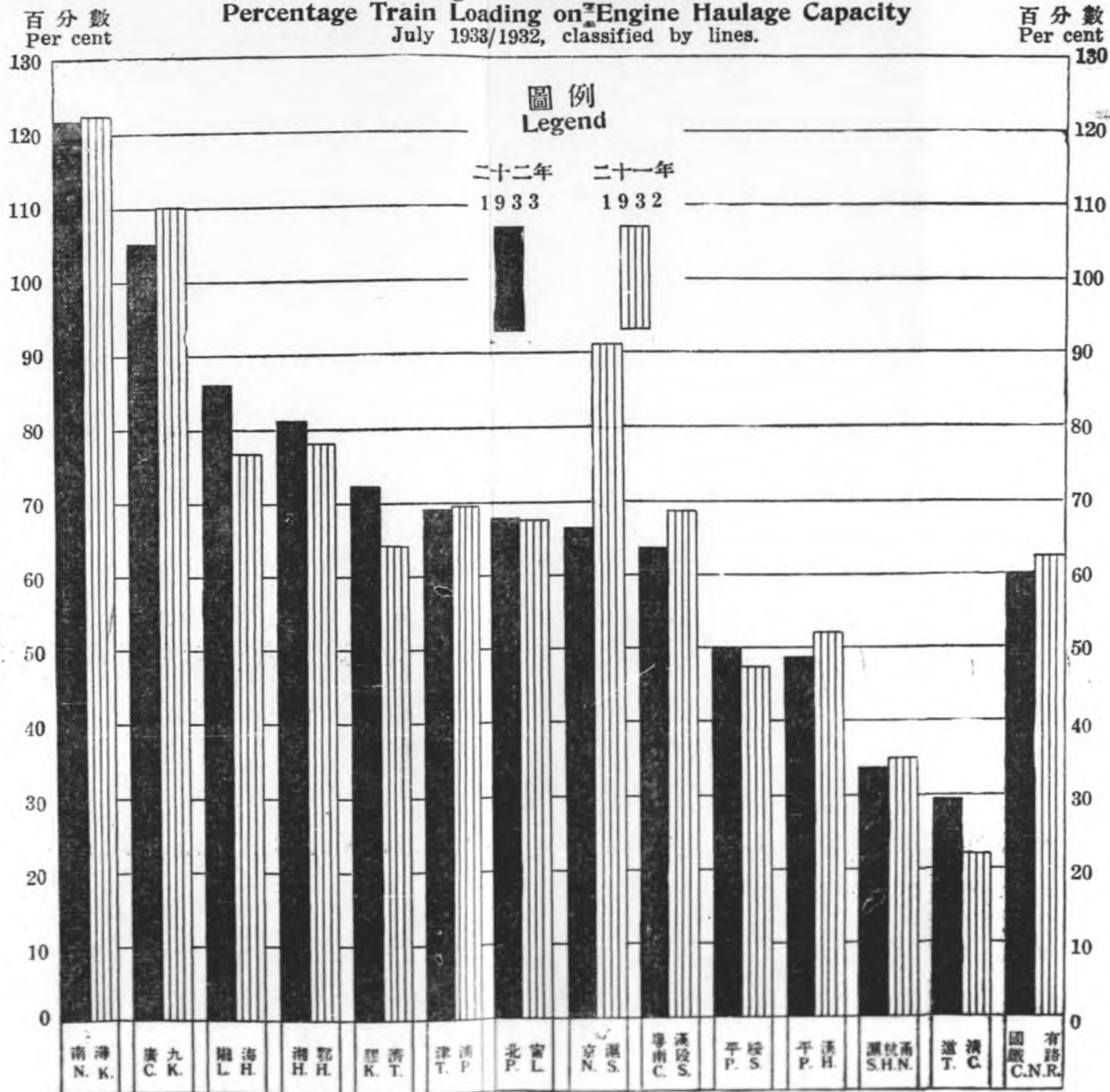
項 目 CLASSIFICATION	平 漢 P. H.	北 甯 P. L.	津 浦 T. P.	京 滬 N. S.	滬 杭 甬 S. H. N.
旅客列車 PASSENGER TRAIN					
平均列車載重 Average train loading (tons):-					
上行 UP	385,277	239,647	316,354	296,736	169,206
下行 DOWN	408,227	227,967	313,532	291,527	166,995
共 計 Total	793,504	467,614	629,886	588,263	336,201
上年本期 Same period last year	621,689	616,799	664,075	465,998	327,695
機車載運容量 Engine haulage capacity (tons):-					
上行 UP	811,110	372,334	449,300	447,374	527,309
下行 DOWN	817,616	318,064	460,889	440,475	468,966
共 計 Total	1,628,726	690,398	910,189	887,849	996,275
上年本期 Same period last year	1,191,924	967,143	955,571	519,493	935,441
列車載重與機車載重之比率 Percentage of train loading on engine haulage capacity:-					
上行 UP	47.50	64.36	70.41	66.34	32.09
下行 DOWN	49.93	71.67	68.03	66.18	35.61
共 計 Total	48.72	67.73	69.20	66.26	33.75
上年本期 Same period last year	52.16	66.88	69.50	61.28	35.03
貨物列車 GOODS TRAIN					
平均列車載重 Average train loading (tons):-					
上行 UP	858,967	231,818	693,280	169,925	176,342
下行 DOWN	1,030,547	251,931	313,532	237,410	165,838
共 計 Total	1,889,514	483,749	1,006,812	407,338	342,180
上年本期 Same period last year	1,644,216	1,215,850	782,546	282,500	287,448
機車載運容量 Engine haulage capacity (tons):-					
上行 UP	1,561,740	496,302	1,096,670	294,433	304,857
下行 DOWN	1,548,274	498,653	460,889	306,200	326,177
共 計 Total	3,110,014	994,955	1,557,559	600,642	631,034
上年本期 Same period last year	2,502,176	1,570,176	1,284,789	590,038	510,550
列車載重與機車載重之比率 Percentage of train loading on engine haulage capacity:-					
上行 UP	55.00	47.67	63.22	57.71	57.84
下行 DOWN	66.56	50.52	68.03	77.53	50.84
共 計 Total	60.76	49.11	64.64	67.82	54.23
上年本期 Same period last year	65.69	65.01	60.91	72.43	54.93

AVERAGE TRAIN LOADING AND ENGINE HAULAGE CAPACITY For July 1933.

Table with columns for various railway lines (e.g., 平綏, 道清, 隴海) and their respective loading and haulage capacities for July 1933.

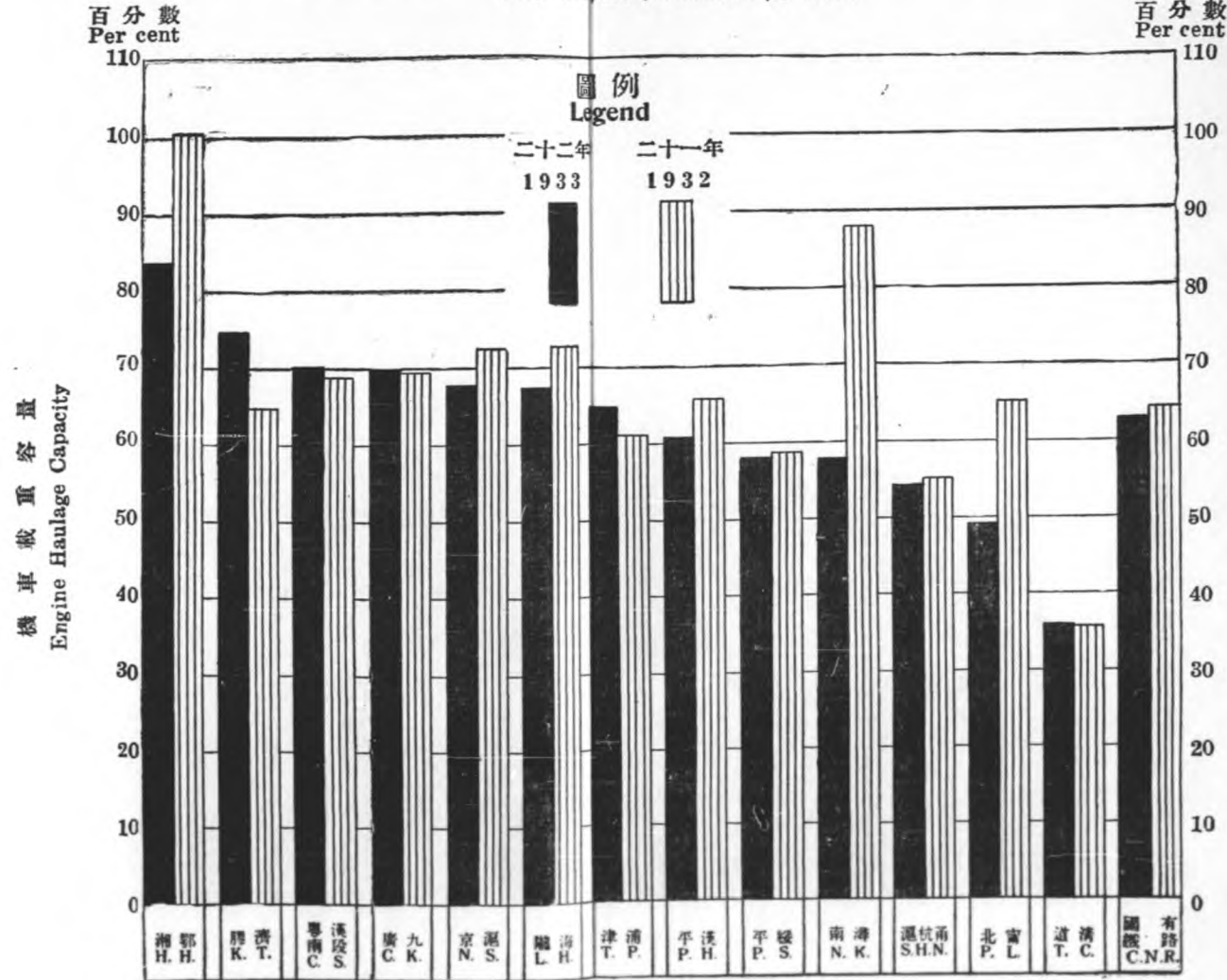
旅客列車統計 每列車載重與機車載重之比率

Passenger Train Statistics Percentage Train Loading on Engine Haulage Capacity July 1933/1932, classified by lines.



貨物列車統計 每列車載重與機車載重之比率

Goods Train Statistics Percentage Train Loading on Engine Haulage Capacity July 1933/1932, classified by lines.



貨車在站停留統計 二十二年七月份

Table showing freight wagon detention statistics for July 1933, categorized by classification and station type.

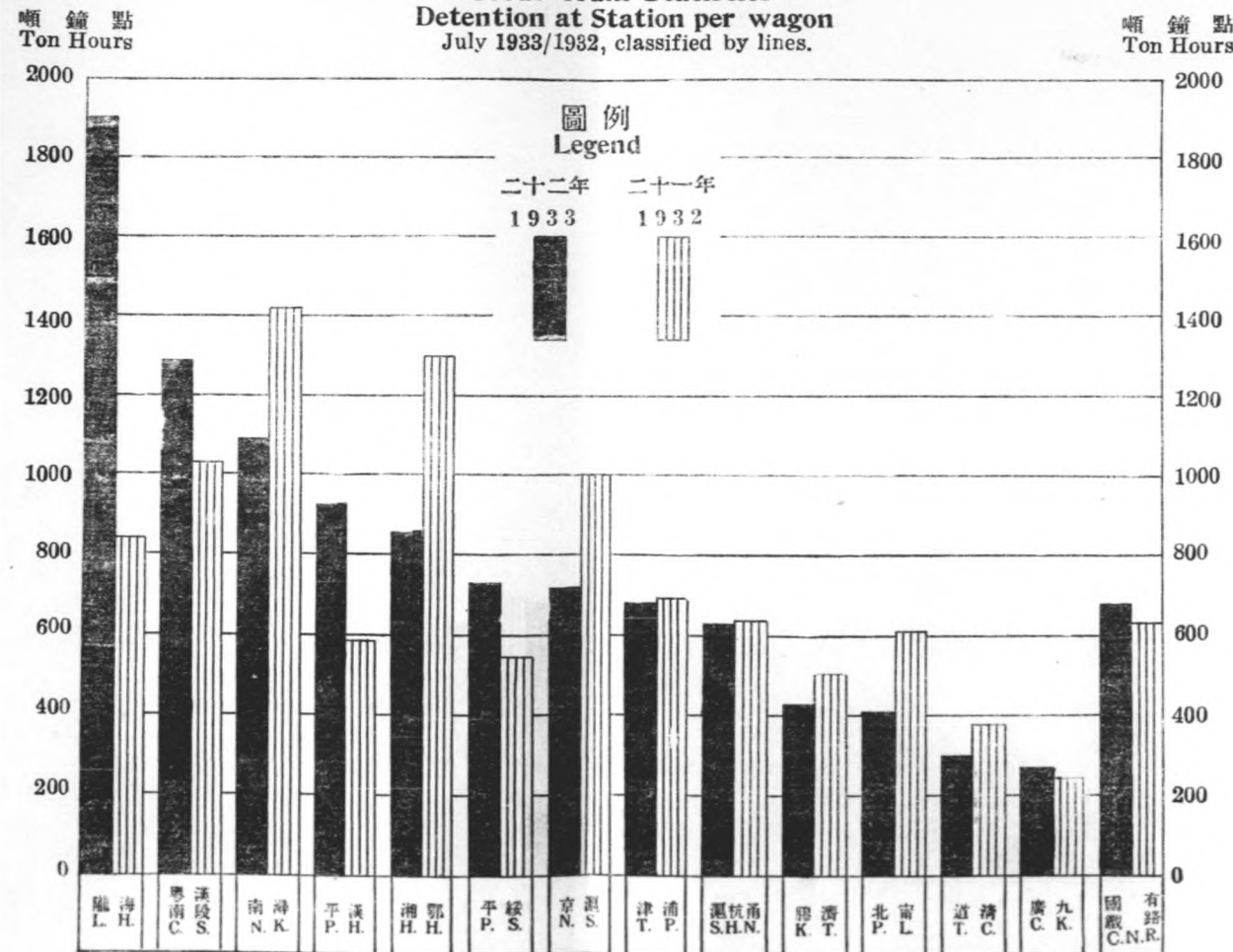
STATISTICS OF DETENTION AT STATION OF GOODS WAGON

For July 1933.

平 綏 P. S.	道 清 T. C.	隴 海 L. H.	廣 九 C. K.	湘 鄂 H. H.	膠 濟 K. T.	南 滬 N. K.	粵 漢 C. S.	共 計 TOTAL
15,219 14,848	3,886 2,931	7,422 8,686	3,935 3,913	4,850 3,091	47,749 38,600	1,345 839	2,577 3,325	170,082 169,393
390,713 270,799	37,528 42,572	540,510 277,887	43,887 38,936	150,466 135,971	935,680 848,349	45,460 37,590	96,971 104,649	4,303,048 3,859,000
11,233,557 7,843,079	1,179,143 1,132,407	14,147,206 7,293,747	1,069,930 953,090	4,174,384 4,032,003	20,811,455 19,697,536	1,476,210 1,194,040	3,342,441 3,433,365	116,296,452 107,555,524
25.67 18.24	9.66 14.52	72.83 31.99	11.15 9.95	31.02 43.99	19.60 21.98	33.80 44.80	37.63 31.47	25.30 22.73
738.13 528.22	303.43 386.36	1,906.12 839.71	269.36 244.85	860.70 1,304.43	435.85 510.30	1,097.55 1,423.17	1,297.03 1,032.59	683.77 634.95
2.86 5.78	5.44 3.51	2.08 2.31	48.20 27.36	0.90 0.66	34.87 39.40	3.68 4.39	10.22 12.88	11.84 13.45
7.85 12.59	32.70 26.43	7.78 10.51	5.80 5.42	6.09 6.23	10.09 10.38	8.79 9.26	13.87 15.35	12.22 21.74
0.17 0.19	0.02	5.65 1.71	—	—	0.00	—	0.01	0.85 0.33
0.09	—	—	0.77 1.15	—	—	—	—	0.01 0.02
50.70 19.10	—	6.67 17.69	—	0.89 6.97	0.12 0.09	8.77 7.79	—	12.09 8.02
0.30 0.91	2.64 14.09	2.58 1.13	8.08 9.21	0.29 0.02	0.96 0.37	0.02 0.40	0.27 0.01	0.72 1.15
34.88 53.26	59.19 55.97	65.69 65.40	37.15 51.96	74.70 65.68	44.91 30.76	14.00 43.22	60.33 33.69	44.54 40.60
3.24 8.08	0.01	9.55 1.25	—	17.13 20.48	9.05 19.00	64.74 34.94	15.30 38.07	17.73 14.55
100.00 100.00	100.00 100.00	100.00 100.00	100.00 100.00	100.00 100.00	100.00 100.00	100.00 100.00	100.00 100.00	100.00 100.00

貨物列車統計
每貨車平均停站之公噸鐘點
二十二年七月份

Goods Train Statistics
Detention at Station per wagon
July 1933/1932, classified by lines.



載運旅客統計 (民國二十二年七月份)

路名 Railways	普通 ORDINARY			
	頭等 I Class	二等 II Class	三等 III Class	四等 IV Class
北 甯 Peiping Liaoning	8,069	11,074	282,077	—
津 浦 Tientsin Pukow	793	3,408	219,601	—
京 滬 Nanking Shanghai	6,028	28,910	481,015	215,723
滬 杭 甬 Shanghai Hangchow Ningpo	1,585	15,115	282,184	75,087
平 綏 Peiping Suiyuan	307	301	84,215	—
正 太 Cheng-Tai	31	515	53,749	—
道 清 Taokow Chinghua	48	147	25,569	—
隴 海 Lung-Hai	200	1,686	108,553	—
廣 九 Canton Kowloon	2,342	11,265	147,327	—
膠 濟 Kiao-Tsi	343	2,127	200,609	—
南 滬 Nanchang Kiukiang	60	353	18,577	—
廣 甯 Canton Shiu Chow	8,793	50,463	511,024	—
十二路共計 Total for 12 Lines	28,601	125,366	2,414,501	290,810

Note: Peiping Hankow, Hupeh Hunan and Northeastern Railways not reported.

STATISTICS OF PASSENGERS TRANSPORTED IN JULY, 1933.

合計 Total	政 府 GOVERNMENT		優 待 Privilege	遊 覽 Excursion	定期票 Season Tickets	各 等 All Class
	民 事 Civil	軍 事 Military				
301,220 $\frac{1}{2}$	123	7,982	804	1,840 $\frac{1}{2}$	526	312,496
223,802 $\frac{1}{2}$	183	18,730	1,184	3,715	—	247,614 $\frac{1}{2}$
731,677	1,531	20,228	3,966	1,349	7,305	766,056
373,971	533	4,797	990	1,313	-30	381,574
84,823 $\frac{1}{2}$	57	10,481	200 $\frac{1}{2}$	4	—	95,566
54,295	6	14,522	31	207	—	69,061
25,764	3	5,754	57	5	—	31,583
110,440	—	22,162	978	468	—	134,048
160,934 $\frac{1}{2}$	—	995	410	261	90	162,690 $\frac{1}{2}$
203,079	46	678	486	4,409	—	208,698
18,990	1	32,302	—	73	100	51,466
570,281 $\frac{1}{2}$	—	—	—	780 $\frac{1}{2}$	—	571,062
2,859,278 $\frac{1}{2}$	2,483	138,631	9,106 $\frac{1}{2}$	14,425	7,991	3,031,915

附註 平漢,湘鄂及東北各路報告未到,暫付闕如。

載 運 旅 客 統 計 (民國二十二年七月份)

路 名 Railways	等 級 Class	普 通 ORDINARY			
		頭 等 I Class	二 等 II Class	三 等 III Class	四 等 IV Class
		\$	\$	\$	\$
北 甯 Peiping Liaoning		35,395.78	35,282.93	325,101.98	—
津 浦 Tientsin Pukow		24,801.58	53,661.65	490,407.21	—
京 滬 Nanking Shanghai		27,753.79	85,384.24	364,765.61	156,003.50
滬 杭 甬 Shanghai Hangchow Ningpo		9,185.03	39,711.71	188,545.41	62,261.89
平 綏 Peiping Suiyuan		1,508.30	2,224.30	116,729.37	—
正 太 Cheng-Tai		253.00	2,016.05	60,474.75	—
道 清 Taokow Chinghua		117.90	278.10	17,243.05	—
隴 海 Lung-Hai		1,687.35	10,195.77	182,051.46	—
廣 九 Canton Kowloon		7,752.08	21,918.83	106,155.46	—
膠 濟 Kiao-Tsi		4,417.20	9,828.90	204,214.52	—
南 濟 Nanchang Kiukiang		398.45	1,684.65	31,502.60	—
粵 漢 南 段 Canton Shiuchow		3,858.56	23,217.24	149,107.60	—
十二路共計 Total for 12 Lines		117,129.02	285,404.37	2,236,299.02	218,265.39

REVENUE

* Wrongly shown, to be adjusted in August accounts.

STATISTICS OF PASSENGERS TRANSPORTED IN JULY, 1933.

合計 Total	政 府 GOVERNMENT		優 待	遊 覽	定期票 Season Tickets	各 等
	民 事 Civil	軍 事 Military	Privilege	Excursion		All Class
\$ 395,780.69	\$ 126.20	\$ 7,744.35	\$ 795.35	\$ 1,894.83	\$ 695.75	\$ 407,037.17
568,870.44	250.55	62,313.50	6,496.96	40,272.62	—	678,204.07
633,907.14	4,959.09	21,846.95	4,169.01	1,773.28	1,219.26	667,874.73
299,704.04	291.34	* -15,757.89 6,415.62	1,188.06	1,445.80	-9.00	-15,757.89 309,035.86
120,461.97	132.20	32,616.35	617.00	37.90	—	153,865.42
62,743.80	3.00	13,229.30	46.60	569.15	—	76,591.85
17,639.05	2.45	3,726.25	28.55	2.70	—	21,399.00
193,934.58	—	32,510.95	1,818.21	1,418.10	—	229,681.84
135,826.37	—	975.00	266.78	382.97	75.00	137,526.12
218,460.62	45.80	1,779.25	1,008.80	9,241.28	—	230,535.75
33,585.70	0.70	38,388.80	—	102.90	145.60	72,223.70
176,183.40	—	—	—	231.56	—	176,414.96
2,857,097.80	5,811.33	205,788.43	16,435.32	57,373.09	2,125.61	3,144,632.58

* 數或錯誤，當於八月份更正之。

載 運 旅 客 統 計 (民國二十二年七月份)

路 名 Railways	等 級 Class	普 通 ORDINARY			
		頭 等 I Class	二 等 II Class	三 等 III Class	四 等 IV Class
北 甯 Peiping Liaoning		908,123	1,274,980	21,471,110	—
津 浦 Tientsin Pukow		485,133	1,572,206	28,537,002	—
京 滬 Nanking Shanghai		968,755	4,304,448	31,481,573	23,630,345
滬 杭 甬 Shanghai Hangchow Ningpo		269,048	1,799,658	13,487,447	7,662,374
平 綏 Peiping Suiyuan		29,504	64,696	6,830,214	—
正 太 Cheng-Tai		4,934	58,772	3,493,828	—
道 清 Taokow Chinghua		2,587	9,115	1,109,155	—
隴 海 Lung-Hai		32,289	293,155	10,395,762	—
廣 九 Canton Kowloon		323,941	1,544,658	12,742,701	—
膠 濟 Kiao-Tsi		113,304	377,747	15,700,706	—
南 潯 Nanchang Kiukiang		7,680	44,929	1,700,470	—
粵 漢 南 段 Canton Shiuchow		147,392	1,178,274	11,748,861	—
十二路共計 Total for 12 Lines		3,292,690	12,522,638	158,698,829	31,292,719

延 人 公 里
PASSENGER KILOMETRES

STATISTICS OF PASSENGERS TRANSPORTED IN JULY, 1933.

合計 Total	政府 GOVERNMENT		優待 Privilege	遊覽 Excursion	定期票 Season Tickets	各等 All Class
	民事 Civil	軍事 Military				
23,654,213	16,464	952,114	115,846	230,869	38,504	25,008,010
30,594,341	26,845	6,967,859	679,900	1,850,263	—	40,108,208
60,385,121	300,931	3,431,530	683,481	236,685	87,990	65,125,738
23,218,527	20,970	853,742	162,947	198,613	-570	24,454,229
6,924,414	13,829	3,796,738	71,349	1,476	—	10,807,806
3,557,534	342	1,421,125	5,451	43,225	—	5,027,677
1,120,857	189	464,760	3,837	355	—	1,589,998
10,721,206	—	3,701,081	381,394	135,492	—	14,939,173
14,611,300	—	99,277	41,626	36,267	4,329	14,792,790
16,191,757	6,924	176,639	131,215	1,167,480	—	17,674,015
1,753,079	128	4,085,179	—	6,726	8,283	5,853,395
13,074,527	—	—	—	29,971	—	13,104,498
205,806,876	386,122	25,939,544	2,277,046	3,937,422	138,536	238,485,546

載運旅客統計 (民國二十二年七月份)

路名 Railways	等級 Class		普通 ORDINARY													
			頭等 I Class			二等 II Class			三等 III Class			四等 IV Class			平均行程 Average journey per passenger	
			平均行程 Average journey per passenger	平均進款 Average Revenue		平均行程 Average journey per passenger	平均進款 Average Revenue		平均行程 Average journey per passenger	平均進款 Average Revenue		平均行程 Average journey per passenger	平均進款 Average Revenue			
				每一旅客 per passenger	每一延公里 per passenger km.		每一旅客 per passenger	每一延公里 per passenger km.		每一旅客 per passenger	每一延公里 per passenger km.		每一旅客 per passenger	每一延公里 per passenger km.		
北甯 Peiping Liaoning	Km.	\$	cts.	Km.	\$	cts.	Km.	\$	cts.	Km.	\$	cts.	Km.	\$	cts.	Km.
津浦 Tientsin Pukow	612	31.28	5.11	461	15.74	3.41	180	2.23	1.72	--	--	--	137			
京滬 Nanking Shanghai	161	4.60	2.86	149	2.95	1.98	65	0.76	1.16	110	0.72	0.66	83			
滬杭甬 Shanghai Hangchow Ningpo	170	5.79	3.41	119	2.63	2.21	48	0.67	1.40	102	0.83	0.81	62			
平綏 Peiping Suiyuan	96	4.91	5.11	215	7.39	3.44	81	1.39	1.71	--	--	--	82			
正太 Cheng-Tai	159	8.16	5.13	114	3.91	3.43	65	1.13	1.73	--	--	--	66			
道清 Taokow Chinghua	54	2.46	4.56	62	1.89	3.05	43	0.67	1.55	--	--	--	44			
隴海 Lung-Hai	161	8.42	5.23	174	6.05	3.48	96	1.68	1.75	--	--	--	97			
廣九 Canton Kowloon	188	3.31	2.39	137	1.95	1.42	86	0.72	0.83	--	--	--	91			
膠濟 Kiao-Tsi	330	12.88	3.90	178	4.62	2.60	78	1.02	1.30	--	--	--	80			
南潯 Nanchang Kiukiang	128	6.64	5.19	127	4.77	3.75	92	1.70	1.85	--	--	--	92			
粵漢南段 Canton Shiu Chow	17	0.44	2.62	23	0.46	1.97	23	0.29	1.27	--	--	--	23			
十二路共計 Total for 12 Lines	115	4.10	3.56	100	2.28	2.28	66	0.93	1.41	108	0.75	0.70	72			

平均行程每一旅客平均進款及每一延公里平均進款
Average journey per passenger; average revenue per passenger and per passenger kilometre.

STATISTICS OF PASSENGERS TRANSPORTED IN JULY 1933.

合計 Total		政府 GOVERNMENT						優待 Privilege		遊覽 Excursion		定期票 Season Tickets			各等 All Class				
		民事 Civil			軍事 Military														
		平均進款 Average Revenue		平均 行程 Average journey per passenger	平均進款 Average Revenue		平均 行程 Average journey per passenger	平均進款 Average Revenue		平均 行程 Average journey per passenger	平均進款 Average Revenue		平均 行程 Average journey per passenger	平均進款 Average Revenue		平均 行程 Average journey per passenger	平均進款 Average Revenue		
每一 旅客 per passenger	每一 延人 公里 per passenger km.	每一 旅客 per passenger	每一 延人 公里 per passenger km.		每一 旅客 per passenger	每一 延人 公里 per passenger km.		每一 旅客 per passenger	每一 延人 公里 per passenger km.		每一 旅客 per passenger	每一 延人 公里 per passenger km.		每一 旅客 per passenger	每一 延人 公里 per passenger km.		每一 旅客 per passenger	每一 延人 公里 per passenger km.	每一 旅客 per passenger
\$	cts.	Km.	\$	cts.	Km.	\$	cts.	Km.	\$	cts.	Km.	\$	cts.	Km.	\$	cts.	Km.	\$	cts.
1.31	1.67	134	1.03	0.77	119	0.97	0.81	144	0.99	0.69	125	1.03	0.82	73	1.32	1.81	80	1.90	1.63
2.54	1.86	144	1.37	0.95	371	3.33	0.90	574	5.49	0.96	498	10.84	2.18	—	—	—	162	2.74	1.69
0.87	1.05	197	3.24	1.65	170	1.08	0.64	172	1.05	0.61	175	1.31	0.75	12	0.17	1.39	85	0.87	1.03
0.80	1.29	39	0.55	1.39	178	1.34	0.75	165	1.20	0.73	151	1.10	0.73	-19	-0.30	-1.58	64	0.81	1.26
1.42	1.74	243	2.32	0.96	362	3.11	0.86	356	3.08	0.86	369	9.48	2.57	—	—	—	113	1.61	1.42
1.16	1.76	57	0.50	0.88	98	0.91	0.93	176	1.50	0.85	209	2.75	1.32	—	—	—	73	1.11	1.52
0.68	1.57	63	0.82	1.30	81	0.65	0.80	67	0.50	0.74	71	0.54	0.76	—	—	—	50	0.68	1.35
1.76	1.81	—	—	—	167	1.47	0.88	390	1.86	0.48	290	3.03	1.05	—	—	—	111	1.71	1.54
0.84	0.93	—	—	—	100	0.98	0.98	102	0.65	0.64	139	1.47	1.06	48	0.83	1.73	91	0.85	0.93
1.08	1.35	151	1.00	0.66	261	2.62	1.01	270	2.08	0.77	265	2.10	0.79	—	—	—	85	1.10	1.30
1.77	1.92	128	0.70	0.55	126	1.19	0.94	—	—	—	92	1.41	1.53	83	1.46	1.76	114	1.40	1.23
0.31	1.35	—	—	—	—	—	—	—	—	—	38	0.30	0.77	—	—	—	23	0.31	1.35
1.00	1.39	156	2.34	1.51	187	1.48	0.79	250	1.80	0.72	273	3.98	1.46	17	0.27	1.54	79	1.04	1.32

貨物運輸統計 (民國二十二年七月份)

路名 RAILWAYS	商運物品 Commercial Commodities			
	礦產品 Mines	農產品 Agriculture	林產品 Forests	獸產品 Animals
北 甯 Peiping Liaoning	301,143,000	22,499,000	4,675,000	4,040,000
津 浦 Tientsin Pukow	109,980,650	75,830,900	2,913,325	1,665,850
京 滬 Nanking Shanghai	22,441,473	69,572,144	2,502,582	810,959
滬 杭 甬 Shanghai Hangchow Ningpo	8,338,390	26,680,600	6,926,536	3,908,116
平 綏 Peiping Suiyuan	55,990,360	14,791,905	148,225	4,742,530
正 太 Cheng-Tai	133,439,425	7,993,150	327,625	440,425
道 清 Taokow Chinghua	96,585,000	1,527,000	439,000	213,000
隴 海 Lung-Hai	30,996,000	12,340,000	493,000	358,000
廣 九 Canton Kowloon	725,400	2,887,150	334,600	845,700
膠 濟 Kiao-Tsi	115,501,936	26,702,628	4,362,553	3,513,538
南 潯 Nanchang Kiukiang	1,887	693,150	811,262	20,740
粵 漢 南 段 Canton Shiuchow	8,498,000	2,845,025	1,426,975	3,097,625
十二路共計 Total for 12 Lines	883,641,521	264,362,852	25,360,683	23,656,483

運轉貨物公噸數
NUMBER OF TONS CARRIED

STATISTICS OF GOODS TRANSPORTED IN JULY 1933.

		非 商 運 物 品 Non Revenue Commodities			物 品 共 計 Total Commodities
工 藝 品 Manufactures	共 計 Total	政 府 用 品 Government Commodities	他 路 材 料 Materials for Other Railways	本 路 材 料 Service Stores	
64,083,000	396,440,000	33,705,000	4,420,000	23,280,000	457,845,000
23,371,425	213,762,150	16,200,400	10,895,000	42,922,475	283,780,025
24,600,964	119,923,122	6,597,485	1,156,610	20,091,184	147,773,401
19,557,882	65,411,724	2,158,566	8,310,000	5,110,635	80,990,925
5,426,735	81,099,755	6,358,000	17,772,000	105,229,755
2,728,195	144,928,820	1,411,095	49,500	3,274,370	149,663,785
1,001,000	99,765,000	142,000	1,729,000	101,636,000
15,075,000	59,262,000	10,597,000	37,650,000	107,509,000
2,352,700	7,145,550	2,000	771,050	7,918,600
19,894,097	169,974,752	1,523,991	38,707,071	210,205,814
1,830,524	3,357,563	1,423,726	799,060	5,580,349
7,302,675	23,170,300	8,250,200	1,455,000	3,150,000	36,025,500
187,224,197	1,384,245,736	88,227,463	26,428,110	195,256,845	1,694,158,154

貨物運輸統計 (民國二十二年七月份)

路名 RAILWAYS	商運物品 Commercial Commodities			
	礦產品 Mines	農產品 Agriculture	林產品 Forests	獸產品 Animals
北 甯 Peiping Liaoning	470,073.50	59,853.95	15,970.65	16,738.45
津 浦 Tientsin Pukow	163,481.00	394,592.05	11,407.00	22,257.70
京 滬 Nanking Shanghai	22,566.75	144,897.82	6,979.08	3,782.23
滬 杭 甬 Shanghai Hangchow Ningpo	11,983.70	77,752.00	10,616.60	20,531.40
平 綏 Peiping Suiyuan	57,671.50	114,702.00	1,107.30	61,520.75
正 太 Cheng-Tai	200,811.76	69,676.84	501.25	4,820.65
道 清 Taokow Chinghua	110,063.20	3,480.28	473.45	1,031.00
隴 海 Lung-Hai	52,076.65	70,867.80	2,131.80	3,296.90
廣 九 Canton Kowloon	1,059.32	8,910.98	623.51	3,420.26
膠 濟 Kiao-Tsi	332,401.17	125,017.90	24,163.05	29,494.91
南 潯 Nanchang Kiukiang	12.77	1,591.85	1,215.96	107.09
粵 漢 南 段 Canton Shiu Chow	24,409.56	18,797.68	4,470.36	45,107.20
十二路共計 Total for 12 Lines	1,446,610.88	1,090,141.15	79,660.31	212,108.54

款
運
REVENUE

注意：平漢、湘鄂及東北各路報告未全，暫付闕如。

STATISTICS OF GOODS TRANSPORTED IN JULY 1933.

		非 商 運 物 品 Non Revenue Commodities			物 品 共 計 Total Commodities
工 藝 品 Manufactures	共 計 Total	政 府 用 品 Government Commodities	他 路 材 料 Materials for Other Railways	本 路 材 料 Service Stores	
189,647.74	752,284.59	48,895.90	5,424.06	4,510.80	811,115.35
136,730.00	728,467.75	72,820.85	3,807.35	51,453.15	866,549.10
68,241.25	246,467.13	9,795.30	1,101.70	6,821.55	264,185.68
49,652.37	170,536.07	4,082.35	6,506.70	1,768.80	182,843.92
99,893.30	334,894.85	75,369.95	11,091.20	421,356.00
21,309.32	297,119.82	5,611.75	109.65	2,141.50	304,982.72
3,079.65	118,127.58	16.43	111.23	118,255.24
122,934.75	251,307.90	31,192.75	17,470.70	299,971.35
5,997.97	20,012.04	4.93	596.68	20,613.65
156,351.14	666,428.17	3,466.50	21,834.15	691,728.82
7,034.27	9,961.94	1,675.60	748.00	12,385.54
70,153.96	162,938.76	13,633.36	6,285.60	4,786.84	187,644.56
930,025.72	3,758,546.60	266,499.24	23,251.49	123,334.60	4,171,631.93

Note: Peiping-Hankow, Hupeh-Hunan, and Northeastern Railways not included as reports received incomplete.

貨物運輸統計 (民國二十二年七月份)

路名 RAILWAYS	商運物品 Commercial Commodities			
	礦產品 Mines	農產品 Agriculture	林產品 Forests	獸產品 Animals
北甯 Peiping Liaoning	34,476,028	2,736,761	518,301	431,656
津浦 Tientsin Pukow	36,093,946	19,340,658	763,586	576,277
京滬 Nanking Shanghai	3,746,775	17,022,788	716,716	232,659
滬杭甬 Shanghai Hangchow Ningpo	1,396,063	3,406,184	1,096,894	518,817
平綏 Peiping Suiyuan	2,388,286	4,208,498	34,657	1,356,322
正太 Cheng-Tai	10,597,200	1,528,955	12,620	87,465
道清 Taokow Chinghua	7,791,319	100,176	19,817	15,253
隴海 Lung-Hai	3,346,586	3,043,641	107,812	89,496
廣九 Canton Kowloon	27,593	245,036	18,392	56,046
膠濟 Kiao-Tsi	29,042,396	7,786,591	1,418,356	872,758
南潯 Nanchang Kiukiang	242	72,246	41,451	2,474
粵漢南段 Canton Shiu Chow	1,734,048	393,798	224,324	489,883
十二路共計 Total for 12 Lines	130,640,482	59,885,332	4,972,926	4,729,106

 延 噸 公 里
 TON KILOMETRES.

STATISTICS OF GOODS TRANSPORTED IN JULY 1933.

		非 商 運 物 品 Non Revenue Commodities			物 品 共 計 Total Commodities
工 藝 品 Manufactures	共 計 Total	政 府 用 品 Government Commodities	他 路 材 料 Materials for Other Railways	本 路 材 料 Service Stores	
7,205,832	45,368,578	2,600,084	598,915	1,452,566	50,020,143
5,074,144	61,848,611	5,193,586	1,466,970	9,913,467	78,422,634
6,071,630	27,790,568	1,115,737	137,032	1,614,817	30,658,154
2,792,448	9,210,406	305,605	1,552,076	290,535	11,358,622
2,271,816	10,259,579	2,022,182	3,685,507	15,967,268
416,825	12,643,065	195,163	6,684	189,430	13,034,342
76,959	8,003,524	5,439	41,344	8,050,307
4,047,264	10,634,799	2,121,402	5,910,094	18,666,295
187,877	534,944	198	58,941	594,083
5,524,717	44,644,818	582,150	3,402,512	48,629,480
224,223	340,636	180,380	69,591	590,607
1,485,819	4,327,872	1,237,537	327,375	418,571	6,311,355
35,379,554	235,607,400	15,554,024	4,094,491	27,047,375	282,303,290

貨物運輸統計 (民國二十二年七月份)

類別 Classification	商運物品 Commercial Commodities											
	礦產品 Mines			農產品 Agriculture			林產品 Forests			獸產品 Animals		
	程 Average haul per ton	平均進款 Average Revenue		程 Average haul per ton	平均進款 Average Revenue		程 Average haul per ton	平均進款 Average Revenue		程 Average haul per ton	平均進款 Average Revenue	
		噸 per ton	每延噸公里 per ton km.		噸 per ton	每延噸公里 per ton km.		噸 per ton	每延噸公里 per ton km.		噸 per ton	每延噸公里 per ton km.
路名 Railways	平均 Average haul per ton	每 噸	每 延噸公里	平均 Average haul per ton	每 噸	每 延噸公里	平均 Average haul per ton	每 噸	每 延噸公里	平均 Average haul per ton	每 噸	每 延噸公里
	Km.	\$	cts.	Km.	\$	cts.	Km.	\$	cts.	Km.	\$	cts.
北 甯 Peiping Liaoning	114	1.56	1.36	122	2.66	2.19	111	3.42	3.08	107	4.14	3.88
津 浦 Tientsin Pukow	328	1.49	0.45	255	5.20	2.04	262	3.92	1.49	346	13.36	3.86
京 滬 Nanking Shanghai	167	1.01	0.60	245	2.08	0.85	286	2.79	0.97	287	4.66	1.63
滬 杭 甬 Shai H'chow N'po	167	1.44	0.86	128	2.91	2.28	158	1.53	0.97	133	5.25	3.06
平 綏 Peiping Suiyuan	43	1.03	2.41	285	7.75	2.73	234	7.47	3.20	286	12.07	4.54
正 太 Cheng-Tai	79	1.50	1.89	191	8.72	4.56	39	1.53	3.97	199	10.95	5.51
道 清 Taokow Chinghua	81	1.14	1.41	66	2.28	3.47	45	1.08	2.39	72	4.84	6.76
隴 海 Lung-Hai	108	1.68	1.56	247	5.74	2.33	219	4.32	1.98	250	9.21	3.68
廣 九 Canton Kowloon	38	1.46	3.84	85	3.09	3.64	55	1.86	3.39	66	4.04	6.10
膠 濟 Kiao-Tsi	251	2.88	1.14	292	4.68	1.61	325	5.54	1.70	248	8.39	3.38
南 潯 Nanchang Kiukiang	128	6.77	5.28	104	2.30	2.20	51	1.50	2.93	119	5.16	4.33
粵 漢 南 段 Canton Shuichow	204	2.87	1.41	138	6.61	4.77	157	3.13	1.99	158	14.56	9.21
十二路共計 Total for 12 Lines	148	1.64	1.11	227	4.12	1.82	196	3.14	1.60	200	8.97	4.43

Average haul per ton; Average revenue per ton and per ton kilometre.

STATISTICS OF GOODS TRANSPORTED IN JULY, 1933.

非 商 運 物 品 Non Revenue Commodities												物品共計 Total Commodities					
工 藝 品 Manufactures			共 計 Total			政 府 用 品 Government Commodities			他 路 材 料 Materials for Other Railways			木 路 材 料 Service Stores					
平均進款 Average Revenue		程 Average haul per ton	平均進款 Average Revenue		程 Average haul per ton	平均進款 Average Revenue		程 Average haul per ton	平均進款 Average Revenue		程 Average haul per ton	平均進款 Average Revenue		程 Average haul per ton	平均進款 Average Revenue		
每 公 噸 per ton	每 延 噸 公 里 per ton km.		每 公 噸 per ton	每 延 噸 公 里 per ton km.		每 公 噸 per ton	每 延 噸 公 里 per ton km.		每 公 噸 per ton	每 延 噸 公 里 per ton km.		每 公 噸 per ton	每 延 噸 公 里 per ton km.		每 公 噸 per ton	每 延 噸 公 里 per ton km.	每 公 噸 per ton
Km.	\$	cts.	Km.	\$	cts.	Km.	\$	cts.	Km.	\$	cts.	Km.	\$	cts.	Km.	\$	cts.
112	2.96	2.63	114	1.90	1.66	77	1.45	1.88	136	1.23	0.91	62	0.19	0.31	109	1.77	1.62
217	5.85	2.63	289	3.41	1.18	321	4.50	1.40	135	0.35	0.26	231	1.20	0.52	276	3.02	1.04
247	2.77	1.12	232	2.06	0.89	169	1.48	0.88	118	0.95	0.80	80	0.34	0.42	207	1.79	0.86
143	2.54	1.78	141	2.61	1.85	142	1.87	1.32	187	0.78	0.42	57	0.35	0.61	140	2.26	1.61
419	18.41	4.40	127	4.13	3.26	318	11.85	3.73	207	0.62	0.30	152	4.00	2.64
153	7.81	5.11	87	2.05	2.35	138	3.98	2.88	135	2.22	1.64	58	0.65	1.13	87	2.04	2.34
77	3.08	4.00	80	1.18	1.48	38	0.12	0.30	24	0.06	0.27	79	1.16	1.47
268	8.15	3.04	179	4.24	2.36	200	2.94	1.47	157	0.46	0.30	174	2.79	1.61
80	2.55	3.19	75	2.80	3.74	99	2.47	2.49	76	0.77	1.01	75	2.60	3.47
278	7.81	2.81	263	3.92	1.49	382	2.27	0.60	88	0.56	0.64	231	3.29	1.42
122	3.84	3.14	101	2.97	2.92	127	1.18	1.93	87	0.94	1.07	106	2.22	2.10
203	9.61	4.72	187	7.03	3.76	150	1.65	1.10	225	4.32	1.92	133	1.52	1.14	175	5.21	2.97
189	4.97	2.63	170	2.72	1.60	176	3.02	1.71	155	0.88	0.57	139	0.63	0.46	167	2.46	1.48

營業收支比較表 (民國二十二年七月份)

項 目	北 甯	津 浦	
營業 進 款	客運業務	元 443,243.93	元 851,969.13
	貨運業務	851,986.88	899,741.29
	其他	203,120.56	130,660.36
	共計	1,498,350.87	1,882,370.78
	本年累計	11,267,729.11	12,668,423.67
	上年本月進款	2,129,417.52	1,507,320.36
	增(或減)	631,066.65	375,050.42
	百分數	29.64%	24.88%
營業 用 款	總務費	230,159.26	305,068.46
	車務費	115,203.61	190,063.14
	運務費	154,467.50	266,845.25
	設備品維持費	184,082.30	271,912.53
	工務維持費	125,042.79	282,973.86
	互用車輛	17,140.74
	共計	826,101.20	1,316,863.24
	本年累計	6,740,974.03	8,907,781.40
	上年本月用款	986,126.47	1,061,468.74
	增(或減)	161,925.27	255,394.50
百分數	16.23%	24.06%	
營業淨盈(或淨虧)	672,249.67	565,507.54	
營業百分比率	55.13%	69.96%	
營業里程	公里 1,345.00	公里 1,110.00	
每營業里所攤進款	1,114.02	1,695.83	
每營業里所攤用款	614.20	1,186.36	

附注 1.「其他」包括渡船、業務、電報、總費撥盈、租金、雜項、附屬營業、互用車輛等項。

2.數目表示減少者用斜體字。

3.北甯路關外一段，因九一八事變，路線中斷，運款驟減，以數里程各欄內數字，未能正確。

營業收支比較表 (民國二十二年七月份)

京 滬	滬 杭 甬	平 綏	正 太
元	元	元	元
787,402.21	327,937.88	168,564.17	83,199.82
306,329.00	196,226.98	432,803.95	382,915.07
32,289.41	1,612.66	2,853.79	36,341.32
1,126,020.62	525,777.52	634,221.91	452,456.21
7,779,878.00	3,966,422.52	4,926,459.77	3,126,021.84
1,007,115.97	520,762.48	446,818.63	431,585.42
118,904.65	5,015.04	237,403.28	20,870.79
11.81%	0.96%	53.13%	4.84%
112,916.44	88,407.85	96,855.44	66,515.42
169,385.48	87,633.52	57,501.26	27,328.56
195,188.36	74,017.42	125,526.54	39,439.86
175,095.46	81,500.94	166,989.08	59,059.51
110,356.23	67,446.97	79,507.82	31,007.42
270.50
762,671.47	399,006.20	526,380.14	223,350.77
5,351,940.23	2,911,575.79	4,029,108.03	1,794,504.40
881,526.32	426,410.32	542,504.69	224,714.76
118,854.85	27,404.12	16,124.55	1,363.99
13.48%	6.43%	2.97%	0.61%
363,349.15	126,771.32	157,841.77	229,105.44
67.73%	75.89%	76.93%	49.36%
公里 327.00	公里 287.00	公里 577.05	公里 243.00
3,443.49	1,831.98	780.14	1,861.96
2,332.33	1,390.27	600.17	919.14

4. 實際盈虧另見歲計第三款轉入平準表之數。

5. 東北各線暫付關如。

6. 平漢道清兩路報告未到。

營業收支比較表 (民國二十二年七月份)

項 目		隴 海	廣 九	湘 鄂
營業 進 款	客運業務	元 301,910.75	元 140,648.59	元 118,794.41
	貨運業務	321,021.82	20,638.08	119,323.45
	其他	38,303.27	3,723.15	3,992.20
	共計	661,235.84	165,009.82	242,110.06
	本年累計	6,467,763.15	1,287,430.87	1,693,205.23
	上年本月進款	860,645.61	173,813.25	223,629.91
	增(或減)	199,409.77	8,803.43	18,480.15
	百分數	23.17%	5.06%	8.26%
營業 用 款	總務費	143,307.36	24,781.50	59,774.19
	車務費	84,479.27	17,347.26	35,689.56
	運務費	105,665.56	38,123.99	71,889.37
	設備品維持費	134,157.87	50,138.24	61,554.44
	工務維持費	116,000.17	34,606.25	42,032.73
	互用車輛	213.97
	共計	583,610.23	165,211.21	270,940.29
	本年累計	4,057,872.20	1,228,496.45	2,325,023.25
	上年本月用款	503,547.39	127,103.29	286,151.56
	增(或減)	80,062.84	38,107.92	15,211.27
百分數	15.90%	29.98%	5.32%	
營業淨盈(或淨虧)	77,625.61	201.39	28,830.23	
營業百分比率	88.26%	100.12%	111.91%	
營業里程	公里 923.00	公里 143.00	公里 512.55	
每營業里所攤進款	716.40	1,153.91	472.36	
每營業里所攤用款	632.30	1,155.32	528.61	

營業收支比較表 (民國二十二年七月份)

膠 濟	南 滬	粵 漢 南 段	總 計
元 279,891.28	元 77,552.67	元 178,442.72	元 3,759,557.56
727,652.45	12,784.07	197,788.59	4,419,211.13
8,659.75	909.30	3,798.62	546,264.39
1,016,203.48	91,246.04	380,029.93	8,725,033.08
7,710,078.34	690,236.30	2,953,521.30	64,537,170.10
869,591.55	100,884.00	346,300.92	8,617,885.62
146,611.93	9,637.96	33,729.01	107,147.46
16.86%	9.55%	9.74%	1.24%
266,178.55	16,235.55	46,573.42	1,456,772.94
117,083.92	11,862.52	33,835.42	947,418.52
133,166.30	21,775.88	92,916.42	1,319,022.45
203,954.94	15,348.38	38,045.22	1,441,838.91
147,694.12	30,564.62	168,043.43	1,235,276.41
.....	17,084.21
868,077.83	95,786.95	379,413.91	6,417,413.44
6,484,947.32	648,174.21	1,987,611.12	46,463,008.43
746,439.18	86,002.28	278,823.06	6,150,823.06
121,638.65	9,784.67	100,585.85	266,590.38
16.30%	11.88%	36.07%	4.33%
143,125.65	4,540.91	616.02	2,307,619.64
85.42%	104.98%	99.84%	73.55%
公里 469.00	公里 123.00	公里 274.00	公里 6,638.60
2,166.75	712.86	1,886.97	1,314.29
1,850.91	743.34	1,384.72	966.68

機車用煤及價值比較表(民國二十二年七月份)

路 別	項 目		機 車 行 駛 里 程	平 均 每 公 里 用 煤 及 價 值		本 路 佔 各 路 總 量 及 價 值 百 分 數	
	公 噸	價 值 元		機 車 公 里	公 斤	價 值 元	量 %
平 漢	16,434	60,839	885,832	18.55	00.07	19.02	10.92
北 寧	6,045	25,153	762,010	7.93	00.03	7.00	4.51
津 浦	13,733	67,108	811,952	16.91	00.08	15.90	12.04
京 滬	7,591	88,131	374,168	20.29	00.24	8.79	15.81
滬 杭 甬	3,246	39,934	184,137	17.63	00.22	3.76	7.16
膠 濟	7,943	50,571	516,159	15.39	00.10	9.19	9.07
隴 海	5,755	42,587	224,775	25.60	00.19	6.66	7.64
平 綏	12,814	40,388	585,649	21.88	00.07	14.83	7.25
湘 鄂	4,232	30,606	145,050	29.18	00.21	4.90	5.49
南 潯	868	13,564	43,270	20.06	00.31	1.00	2.43
正 太	2,561	11,754	212,836	12.03	00.06	2.96	2.11
道 清	808	7,189	53,013	15.24	00.14	.94	1.29
粵 漢 南 段	3,110	54,538	146,378	21.25	00.37	3.60	9.79
廣 九	1,257	25,042	63,111	19.92	00.40	1.45	4.49
共 計	86,397	557,404	5,008,340	17.25	00.11	100.00	100.00

機車用煤及價值比較表 (民國二十二年七月份)

每公里用煤量比較			每公里用煤價值比較		
總量平均 公斤	本路平均 公斤	比較增減 公斤	總值平均 元	本路平均 元	比較增減 元
17.25	18.55	+ 01.30	00.11	00.07	- 00.04
17.25	7.93	- 09.32	00.11	00.03	- 00.08
17.25	16.91	- 00.34	00.11	00.08	- 00.03
17.25	20.29	+ 03.04	00.11	00.24	+ 00.13
17.25	17.63	+ 00.38	00.11	00.22	+ 00.11
17.25	15.39	- 01.86	00.11	00.10	- 00.01
17.25	25.60	+ 08.35	00.11	00.19	+ 00.08
17.25	21.88	+ 04.63	00.11	00.07	- 00.04
17.25	29.18	+ 11.93	00.11	00.21	+ 00.10
17.25	20.06	+ 02.81	00.11	00.31	+ 00.20
17.25	12.03	- 05.22	00.11	00.06	- 00.05
17.25	15.24	- 02.01	00.11	00.14	+ 00.03
17.25	21.25	+ 04.00	00.11	00.37	+ 00.26
17.25	19.92	+ 02.67	00.11	00.40	+ 00.29
17.25	17.25	00.11	00.11

車輛用油比較表 (民國二十二年七月份)

路 別	項 目	機							車		
		本月消耗		機車行駛里程 公里	機車用油		本路佔各路消 耗總量百分數		每公里		
		汽缸油 公斤	機器油 公斤		汽缸油 公斤	機器油 公斤	汽缸油 公斤	機器油 公斤	總 平 均	本 路 平 均	比 較 增 減
				公里							
平	漢	19,514	29,589	885,832	0.022	0.033	20.80	19.35	0.019	0.022	+0.003
北	甯	12,168	21,170	762,010	0.016	0.028	12.97	13.84	0.019	0.016	-0.003
津	浦	11,271	12,465	811,952	0.014	0.015	12.01	8.15	0.019	0.014	-0.005
京	滬	9,813	18,395	374,168	0.026	0.049	10.46	12.03	0.019	0.026	+0.007
滬	杭甬	2,734	6,598	184,137	0.015	0.036	2.91	4.31	0.019	0.015	-0.004
膠	濟	8,670	15,664	516,159	0.017	0.030	9.24	10.24	0.019	0.017	-0.002
隴	海	3,188	9,024	224,775	0.014	0.040	3.40	5.90	0.019	0.014	-0.005
平	綏	12,176	15,438	585,649	0.021	0.026	12.98	10.09	0.019	0.021	+0.002
湘	鄂	2,534	6,027	145,050	0.017	0.042	2.70	3.94	0.019	0.017	-0.002
南	潯	1,385	1,944	43,270	0.032	0.045	1.48	1.27	0.019	0.032	+0.013
正	太	2,058	3,941	212,836	0.010	0.019	2.19	2.58	0.019	0.010	-0.009
道	清	687	2,195	53,013	0.013	0.041	.73	1.43	0.019	0.013	-0.006
粵	漢南段	6,667	8,544	146,378	0.046	0.058	7.11	5.59	0.019	0.046	+0.027
廣	九	953	1,959	63,111	0.015	0.031	1.02	1.28	0.019	0.015	-0.004
共	計	93,818	152,953	5,008,340	0.019	0.031	100.00	100.00	0.019	0.019

車輛用油比較表 (民國二十二年七月份)

用油比較			客 貨 車				
			本月消耗	客貨車輪軸	每輪軸消耗車軸油比較		
機 器 油			車 軸 油 公 斤	總 數	總 平 均	本 路 平 均	比 較 增 減
總 平 均	本 路 平 均	比 較 增 減					
0.031	0.033	+0.002
0.031	0.028	-0.003	12,609	14,068	.97	.90	- 0.7
0.031	0.015	-0.016	5,751	8,500	.97	.68	- .29
0.031	0.049	+0.018	15,492	3,100	.97	5.00	+4.03
0.031	0.036	+0.005	9,177	2,420	.97	3.79	+2.82
0.031	0.030	-0.001	10,790	4,743	.97	2.27	+1.30
0.031	0.040	+0.009
0.031	0.026	-0.005	9,427	2,654	.97	3.55	+2.58
0.031	0.042	+0.011	3,144	1,384	.97	2.27	+1.30
0.031	0.045	+0.014	1,642	556	.97	2.95	+1.98
0.031	0.019	-0.012
0.031	0.041	+0.010	960	6,054	.97	.16	- .81
0.031	0.058	+0.027	5,369	25,940	.97	.22	- .75
0.031	0.031	1,440	10,540	.97	.14	- .83
0.031	0.031	75,801	77,959	.97	.97

各路起運礦產噸數表

民國二十二年七月份

路名	煤	焦炭	泥土沙石	其他	共計	百分數
平漢	217,603	3,452	3,480	—	224,535	255.00
北甯	64,988	720	18,937	—	84,645	9.613
津浦	136,751	—	—	—	136,751	15.530
平綏	32,410	—	1,725	—	34,135	3.877
正太	131,366	1,162	—	—	132,528	15.051
道清	94,484	—	—	—	94,484	10.730
隴海	26,455	—	3,945	—	30,400	3.452
湘鄂	9,930	2,623	—	—	12,553	1.426
膠濟	124,115	1,785	4,605	—	130,505	14.821
共計	838,102	9,742	32,692	—	880,536	100.000
百分數	95.181	1.106	3.713	—	100.000	

平漢鐵路

二十二年七月份

站名	煤	焦炭	泥土沙石	其他	共計	百分數
坨里	17,000	—	—	—	17,000	7.571
周口店	—	—	3,480	—	3,480	1.550
石家莊	111,347	1,192	—	—	112,539	50.121
光祿鎮	7,900	1,640	—	—	9,540	4.249
馬頭鎮	6,355	—	—	—	6,355	2.830
六河溝	30,820	620	—	—	31,440	14.002
新鄉縣	44,181	—	—	—	44,181	19.677
共計	217,603	3,452	3,480	—	224,535	100.000
百分數	96.913	1.537	1.550	—	100.000	

各路起運鑛產噸數表

北甯鐵路

二十二年七月份

站名	煤	焦炭	泥土沙石	其他	共計	百分數
正陽門	20	—	8	—	28	0.033
豐台	56,885	720	5,920	—	63,525	75.049
天津東站	—	—	10	—	10	0.012
塘沽	710	—	—	—	710	0.839
唐山	7,373	—	12,999	—	20,372	24.067
共計	64,988	720	18,937	—	84,645	100.000
百分數	76.777	0.851	22.372	—	100.000	

津浦鐵路

二十二年七月份

站名	煤	焦炭	泥土沙石	其他	共計	百分數
蚌埠	26,635	—	—	—	26,635	19.477
符離集	4,950	—	—	—	4,950	3.620
柳泉	12,466	—	—	—	12,466	9.116
棗莊	90,230	—	—	—	90,230	65.981
南驛	2,470	—	—	—	2,470	1.806
共計	136,751	—	—	—	136,751	100.000
百分數	100.000	—	—	—	100.000	

各路起運鑛產噸數表

平綏鐵路

二十二年七月份

名 站	煤	焦 炭	泥土沙石	其 他	共 計	百分數
門頭溝	18,138	—	—	—	18,138	53.136
三家店	830	—	1,110	—	1,940	5.683
南 口	—	—	515	—	515	1.509
新保安	510	—	—	—	510	1.494
下花園	40	—	—	—	40	0.117
口 泉	12,892	—	100	—	12,992	38.061
共 計	32,410	—	1,725	—	34,135	100.000
百分數	94.947	—	5.053	—	100.000	

正太鐵路

二十二年七月份

站 名	煤	焦 炭	泥土沙石	其 他	共 計	百分數
賽 魚	6,236	—	—	—	6,236	4.705
陽 泉	50,555	—	—	—	50,555	38.147
南河頭	17,100	—	—	—	17,100	12.903
鳳 山	57,475	—	—	—	57,475	43.368
石家莊	—	1,162	—	—	1,162	0.877
共 計	131,366	1,162	—	—	132,528	100.000
百分數	99.123	0.877	—	—	100.000	

各路起運礦產噸數表

道清鐵路

二十二年七月份

站名	煤	焦炭	泥土沙石	其他	共計	百分數
李河	67,309	—	—	—	67,309	71.238
李封	23,393	—	—	—	23,393	24.759
常口	3,522	—	—	—	3,522	3.728
柏山	180	—	—	—	180	0.190
清化	80	—	—	—	80	0.085
共計	94,484	—	—	—	94,484	100.000
百分數	100.000	—	—	—	100.000	

隴海鐵路

二十二年七月份

站名	煤	焦炭	泥土沙石	其他	共計	百分數
運河	4,350	—	—	—	4,350	14.309
徐州	300	—	625	—	925	3.043
鄭州	18,910	—	100	—	19,010	62.533
葵陽	410	—	—	—	410	1.349
鞏縣	1,030	—	—	—	1,030	3.388
孝義	—	—	2,420	—	2,420	7.960
黑石關	40	—	200	—	240	0.789
新安縣	100	—	—	—	100	0.329
義馬	170	—	—	—	170	0.559
英豪鎮	20	—	—	—	20	0.066
觀音堂	1,125	—	—	—	1,125	3.701
硤石驛	—	—	600	—	600	1.974
共計	26,455	—	3,945	—	30,400	100.000
百分數	87.023	—	12.977	—	100.000	

各路起運礦產噸數表

湘鄂鐵路

二十二年七月份

站名	煤	焦炭	泥土沙石	其他	共計	百分數
醴陵	110	—	—	—	110	0.876
青山舖	2,838	—	—	—	2,838	22.608
安源	6,982	2,623	—	—	9,605	76.516
共計	9,930	2,623	—	—	12,553	100.000
百分數	79.105	20.895	—	—	100.000	

膠濟鐵路

二十二年七月份

站名	煤	焦炭	泥土沙石	其他	共計	百分數
坊子	1,080	—	—	—	1,080	0.828
王村	330	—	600	—	930	0.713
普集	1,665	—	—	—	1,665	1.276
明水	150	—	—	—	150	0.115
南定	345	—	—	—	345	0.264
費山	37,005	—	—	—	37,005	28.355
大崑崙	15,915	—	45	—	15,960	12.229
博山	67,625	1,785	3,960	—	73,370	56.220
共計	124,115	1,785	4,605	—	130,505	100.000
百分數	95.104	1.368	3.528	—	100.000	