


東京市貨物集散調査書
東京市役所

14-20
106

14. 2口-106
1200501167062



始

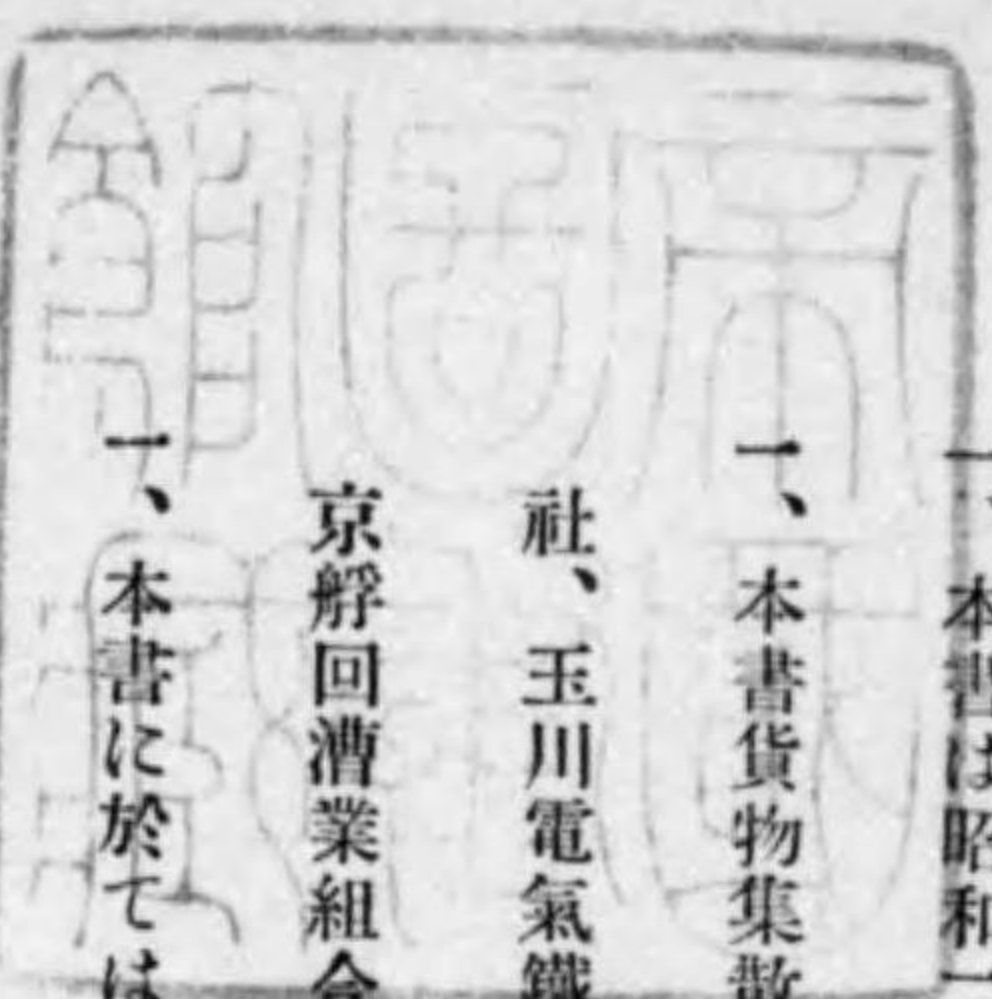


昭和二年

東京市貨物集散調査書

東京市役所

14.2-106
~~58-183~~



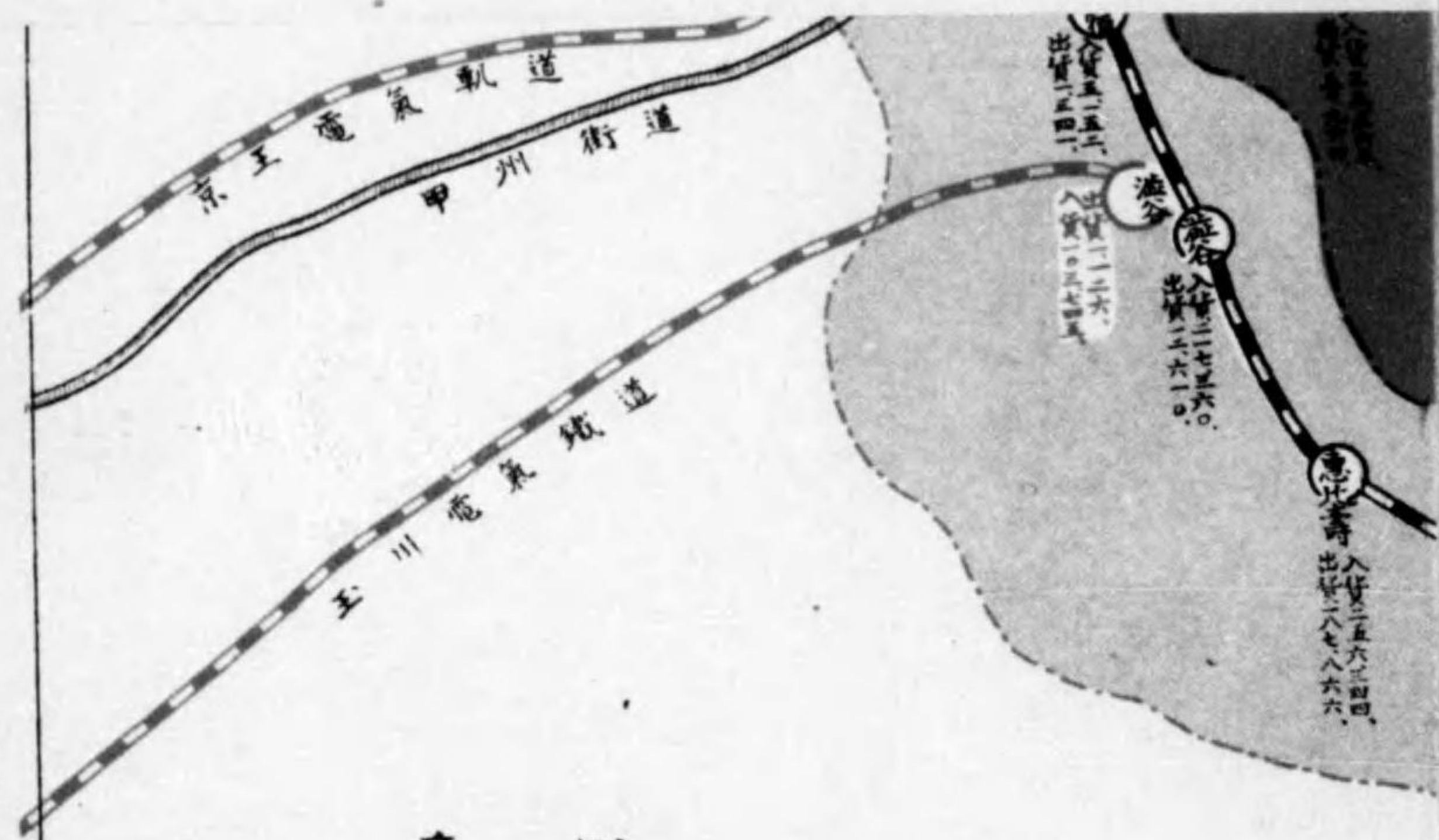
序 言

發行所寄贈本

- 一、本書は昭和二年中に東京市及其の附近に集散した貨物に就いて調査したものである。
- 一、本書貨物集散状況の資料は陸運は東京鐵道局、東武鐵道株式會社、武藏野鐵道株式會社、玉川電氣鐵道株式會社及京王電氣軌道株式會社に、河川運は東京通船株式會社及東京船回漕業組合に、海運は日本郵船株式會社に依頼して蒐集した。
- 一、本書に於ては便宜上國有鐵道を省線私設鐵道、軌道を私線と略稱した。
- 一、本書の貨物數量の單位はすべて噸で表示した。



東京市商工課



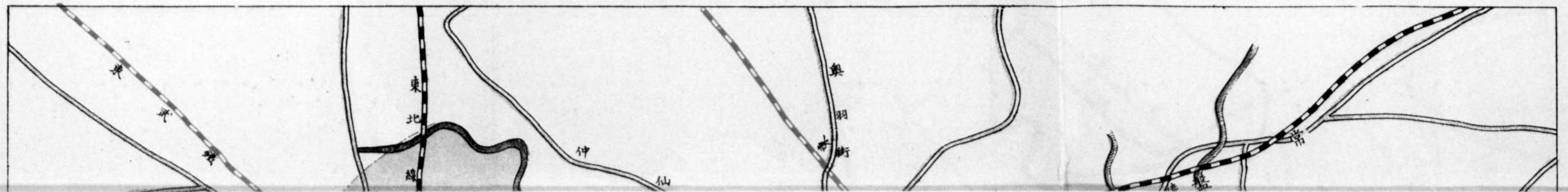
凡例

	省線鐵道		東京市
	道 路		貨物集積範圍
	河 川		海、河川
	私設鐵道		
	東京港範圍		

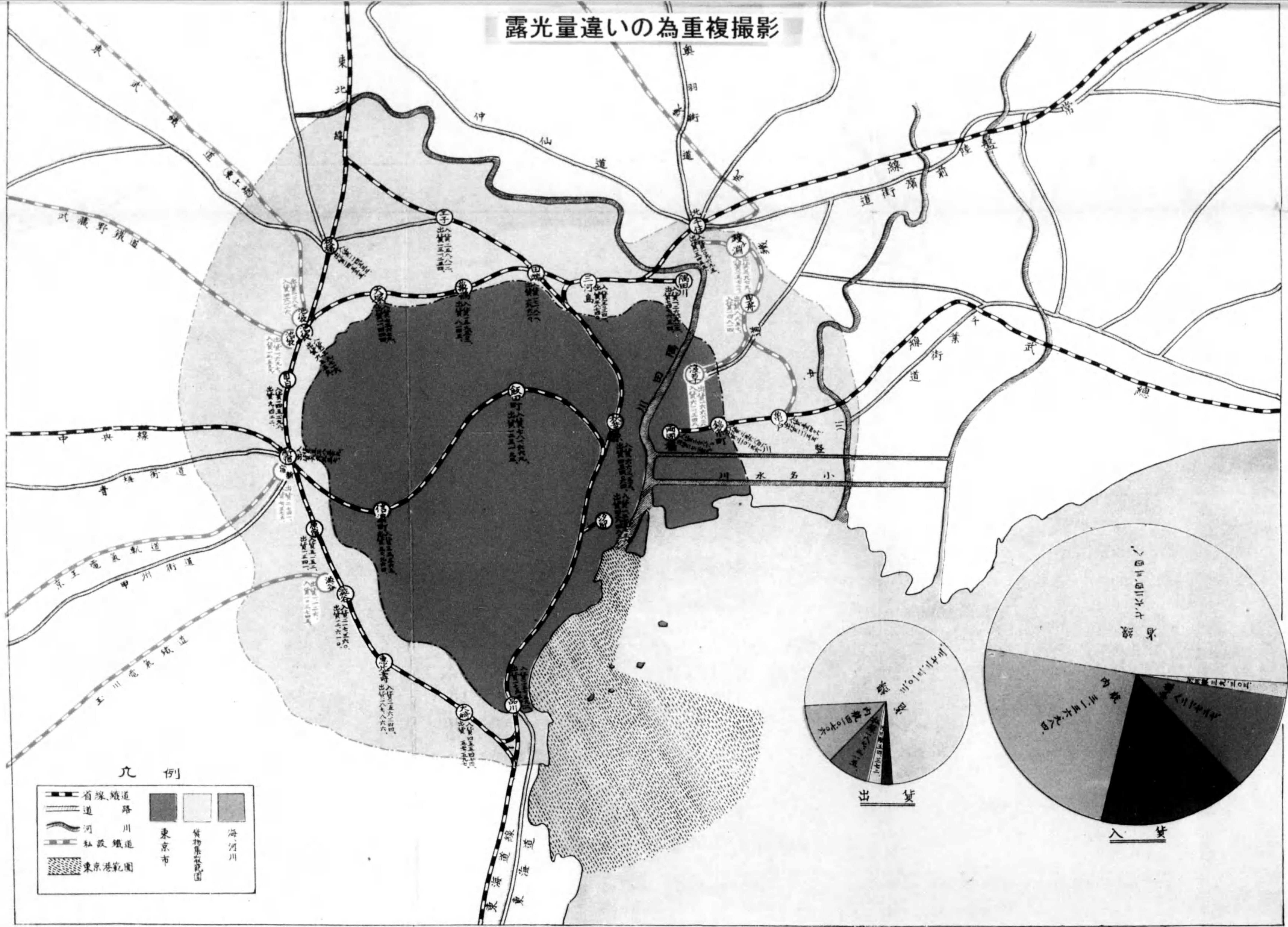
發行所 東京市商工部



東京市貨物集散狀況圖



露光量違いの為重複撮影



東京市貨物集散調査書

目次

第一章 總 說	一
第一節 貨物集散調査の範圍	一
第二節 運輸機關	二
第三節 貨物集散の概況	四
第二章 陸運貨物	四
第一節 省線貨物	三
第一項 概 況	三
第二項 驛別から見た集散貨物	三
第三項 集散貨物と季節	三
第二節 私線貨物	三
第一項 概 況	三
第二項 驛別から見た集散貨物	三

第三項 集散貨物と關係地方	六四
第四項 集散貨物と季節	六六
第三章 河川貨物	六七
第四章 東京港	六八
第一節 海運貨物概況	六八
第二節 内航貨物	六九
第一項 概況	六九
第二項 集散貨物と關係地方	六九
第三項 品種別から見たる集散貨物	七〇
第三節 外航貨物	七〇
第四節 東京港出入船舶及船客概況	七〇
第五章 横濱港	七二
第一節 集散貨物	七二
第二節 船舶狀況	七二

第一章 總說

第一節 貨物集散調査の範圍

東京市は太平洋の怒濤を避けたる東京灣に臨み、後には沃土連る關東大平野を控へ、之を貫く大利根川の分流江戸川を側に置いて、舟行便なる隅田川の河口に跨つてゐる大都市である。

東京市は、かく、水陸の天資を控へ、海運陸運河運の自然的條件に恵まれた上、徳川幕府以來我國政治の中心地であるばかりでなく人口の増加と商工業の發達は逐年貨物集散の數を加へつゝあるの勢である。

東京市陸運の貨物集散の狀況を調査するに當つて考慮せねばならないことは貨物集散の場所が東京市外にあり且東京市と近郊八十四箇町村とは不可分離の關係にあるを以て陸運貨物集散の調査の範圍は當然東京市及び其の近郊を含むものである。

東京港とは警視廳令第十號第一條に據ると「月島三號地西端と品川燈臺とを連結する線及同燈臺より南六十八度東（眞方位）に引きたる一線以西に於て同燈臺を中心とし三海里の半徑を以て畫ける弧と永代橋相生橋京橋區の高橋及稻荷橋に依り圍まるゝ水域を謂ふ」ので、品川燈臺先三漣の地點迄の海面である。

河川とは月島三號地西端から遡航する荒川水域をいふ。河川運には二經路あつて、一は隅田川を遡航するもので他は利根川から江戸川中川を経て小名木川堅川によつて隅田川に集散するものである。

以上を要約すれば本書に於ては東京市及び東京市と密接の關係地（陸運）東京港（海運）及び隅田川（河川運）に集散する貨物の數量を調査するものであつて、東京港出入船舶及船客概況と横濱港出入船舶及貨物は附隨的に調査するものである。

第二節 運輸機關

我東京市は世界第七位の大都會であつて之を大東京の見地からすれば實に世界第三位である。故に、當市貨物集散狀況は、我國財界變動の下にたつは勿論、對外貿易旺盛なる今日にあつては、國際經濟の影響を蒙ること甚大であるは敢て言を俟たぬ。従つて、貨物集散狀況の研究は必然的に運輸機關の研究に俟たねばならぬ。即ち對内關係にあつては鐵道軌道、道路、河川及び沿岸航路、對外關係にあつては、東京港及び東京市の門戶である横濱港を研究せねばならぬ。即ち

一、省線の運輸經路は

東海道線、中央線、東北線、常磐線、總武線の五大幹線であつて東海道線による運輸の關係地は東海道近畿中國四國九州朝鮮に及び、

中央線は中部地方を貫いて信越の貨物運輸をなし、

東北線は關東中部、奥州の貨物を掌り、

常磐線は關東の太平洋岸の常磐の貨物輸送に従事し、總武線は房總の貨物を運送してゐる。

而して集散貨物總數量の六割は省線が占めてゐる。

二、私線には

東武鐵道、武藏野鐵道、玉川電氣鐵道、京王電氣軌道

等があつて各々近距離の貨物の運輸をなしてゐる。その數量、總貨物數量の六分にあたる。

三、重なる道路は省線の五大幹線に對立してゐる。即ち

東海道線に對して 東海道

中央線に對して 甲州、青梅兩街道

東北線に對して 仲仙道、奥羽街道

常磐線に對して 陸前濱街道

總武線に對して 千葉街道

である。

而して、道路上の運輸機關として、第一に推さねばならないのは、貨物自動車で關東大震災以後急激に増加した。貨物自動車の勢力範圍は、東京市を中心とする五十哩内外の圏内に於ける道路で、野菜鮮魚雜貨類の運送に従事してゐる。而して東京に籍を有するものより、寧ろ、地方在籍の自動車に依つて運搬さるゝものが多く、其の數量一ヶ年十三萬噸を下らない狀況である。

此等の中樞地域は、二十哩乃至二十五哩の箇所で一時間乃至一時間半を以つて到着し得る地域であるが、其の遠距離運送に適せないのは、運轉手の外力機關部の發熱等の關係が主要なものである。(東京鐵道局運輸課發行運輸より觀たる東京)

道路上の輸送機關は、この外牛車馬車及手車等の數も今尙相當に上つてゐる。

四、河川による發着貨物數量は微々たりと雖も、陸上に現今の文明的運輸機關がなかつた昔日に於ては、運輸上の重要な役目を果たしたもので今日に於ても、利根川江戸川中川荒川等に於ける舢舨汽船の往來するも亦頻繁である。

關係地方は、河川經路上二つに分る。

一は、隅田川上流荒川を経て埼玉地方に及ぶもの、他は小名木川堅川から中川及び江戸川を経て利根川に通じ千葉茨

城群馬地方に及んでゐる。
五、東京港

月島芝浦の沖には大小の汽船帆船輻湊して荷役作業殷賑を極む。此等の汽船帆船の従事する航路は、房總三浦伊豆半島伊豆七島八丈島を始め北は奥州太平洋岸から北海道千島樺太の沿岸に及び、南は東海道沿岸、瀬戸内海沿岸、九州流球の各沿岸から臺灣澎湖島に及ぶ。又朝鮮各港との取引も盛である。其の集散貨物數量は總數量の三割五分に當る

第三節 貨物集散の概況

昭和二年中に集散した貨物の總數量は一千七百八十一萬九千七百三十四噸の多きに達してゐる。之を出入貨別によつて前年と比較すれば、

	昭和二年	昭和元年	増減
出貨	三、七〇二、三三三噸	三、六四八、三一一噸	五四、〇二二噸
入貨	一四、二一七、四〇一噸	一三、〇七四、八〇九噸	一、〇四二、五九二噸
計	一七、八一九、七三四噸	一六、七二三、一一〇噸	一、〇九六、六一四噸

總貨物數量に於て百九萬六千六百十四噸(六分)増加した。

而して總數量に對する出入貨の割合は出貨二割一分入貨七割九分で前年の出貨二割二分入貨七割八分に比して入貨若干増加してゐるのは、主として復興事業の進捗に伴ふ物資の需要多かつたためである。尙之を運輸系統に就て見れば陸運に依るもの

出貨 三、二〇〇、五八八噸 入貨 八、四四六、〇七五噸 計 一一、六四六、六六三噸

總數量に對して六割五分を占めてゐる。
水運に依るもの
出貨 五〇一、七四五噸 入貨 五、六七一、三三六噸 計 六、一七三、〇七一噸
總數量に對して三割五分である。今運輸経路別に依り貨物數量を累年比較すれば

出貨累年比較表

年次	陸運		海運		河川運		計
	省線、私線	内航	外航	河川航	河川航		
昭和二年	三、〇〇〇、五八六	四二〇、七六六	一、〇六七、三三三	一、〇六七、三三三	一、〇六七、三三三	三、七〇二、三三三	
昭和元年	三、一七二、三三三	三三三、七六六	三、三三三、三三三	三、三三三、三三三	三、三三三、三三三	三、六四八、三一一	
大正十四年	三、〇三三、三三三	四八八、三三三	三、三三三、三三三	三、三三三、三三三	三、三三三、三三三	三、五〇〇、〇〇〇	
大正十三年	二、八〇〇、三三三	三三三、三三三	一、七三三、三三三	一、七三三、三三三	一、七三三、三三三	三、三三三、三三三	
大正十二年	二、六〇〇、三三三	二四九、三三三	一、四九三、三三三	一、四九三、三三三	一、四九三、三三三	二、八〇〇、〇〇〇	
大正十一年	三、〇〇三、三三三	四三三、三三三	一、〇六三、三三三	一、〇六三、三三三	一、〇六三、三三三	三、五九六、三三三	

入貨累年比較表

年次	經路			計
	陸運	海運	河川運	
昭和二年	八、四八、〇七五	三、三六、九六四	三、四九、〇五九	一四、一七、〇〇一
昭和元年	七、六〇、八八八	三、〇二、〇三三	三、五三、七六七	一三、〇七、〇〇九
大正十四年	七、〇三、〇〇六	二、〇二、〇三三	一、九九、九六六	一〇、〇七、〇〇五
大正十三年	七、〇六、六六六	二、八〇、五五五	三、三三、三三三	一〇、〇七、〇〇五
大正十二年	六、〇六、三三三	二、八六、六六六	一、五五、七七七	一〇、〇七、〇〇五
大正十一年	六、三九、八八八	二、七九、八八八	一、五五、七七七	一〇、〇七、〇〇五

出入貨計累年比較表

年次	經路			計
	陸運	海運	河川運	
昭和二年	二、〇六、六六六	三、五五、七六六	九、七六、六六六	一四、三九、〇九八
昭和元年	一、〇六、三三三	三、一八、八八八	六、三三、三三三	一〇、五八、五五五
大正十四年	一、〇五、五五五	三、〇〇、〇〇〇	一、五五、五五五	一〇、〇七、〇〇五
大正十三年	一、〇五、五五五	三、〇〇、〇〇〇	一、五五、五五五	一〇、〇七、〇〇五
大正十二年	八、六二、二二二	三、〇六、六六六	一、五五、七七七	一〇、〇七、〇〇五
大正十一年	九、三三、三三三	三、一三、三三三	一、五五、七七七	一〇、〇七、〇〇五

である。其他に前述の如く貨物自動車牛車馬車及手車等に依つて本市に出入する野菜鮮魚雜貨類年々十三萬噸を下ら

ないが調査資料がないのは遺憾である。次に出入貨物を類別して前年と比較すれば（鐵道省の類別による）出貨に於て

出貨類別増減比較表

類別	年次		増減(△)
	昭和二年	昭和元年	
農産品	一、三六、〇〇〇	一、三六、〇〇〇	△
林産品	三、二、〇〇〇	三、二、〇〇〇	△
礦産品	五、七、〇〇〇	五、七、〇〇〇	△
水産品	四、八、九三三	四、八、九三三	△
加工食品	一、七、〇〇〇	一、七、〇〇〇	△
嗜好品	五、〇〇〇	五、〇〇〇	△
肥料類	八、〇〇〇	八、〇〇〇	△
布帛類	五、一、八〇〇	五、一、八〇〇	△
窯業品	六、二、五〇〇	六、二、五〇〇	△
工業品	一、一、二二二	一、一、二二二	△
畜産品	三、三、三三三	三、三、三三三	△
雜品	一、〇、〇〇〇	一、〇、〇〇〇	△
計	三、七、〇〇〇	三、七、〇〇〇	△

となる。即ち、礦産品工業品林産品肥料農産品布帛類に於て増加し窯業品加工食品水産品嗜好品畜産品雜品に於て減少し

てゐる。
入貨に於て

入貨類別増減比較表

類別	昭和二年		昭和元年		増減(△)
	年次	年次	年次	年次	
農産品	一、四八、〇六六	一、四七、〇九六	△	五、九七	
林産品	三、〇五、三五三	三、一七、〇六九	△	八、三三	
鐵産品	六、四〇、三六三	五、六二、二九九	△	八二、三六四	
水産品	二、六三、三三三	三、四四、九八一	△	三、一五九	
加工食品	三、九六、四六六	三、五五、〇三三	△	四一、四三三	
嗜好品	三、〇六、八三三	三、五五、四四七	△	四八、六一一	
肥料	七、三、六三三	三、五、四三三	△	三、七、二〇〇	
布帛類	七、三、六三三	七、〇、八三三	△	二、七、八〇〇	
窯業品	五、九、二九九	五、〇、八三三	△	八、四六六	
工業品	七、三、六三三	七、〇、八三三	△	三、七、八〇〇	
畜産品	一、七、〇、三三三	一、四、九、三三三	△	二、一、〇〇〇	
雑品	一、七、〇、三三三	一、四、九、三三三	△	二、一、〇〇〇	
計	一、〇、一、三、二七三	一、三、〇、七、〇六	△	一、〇、四、七、七八七	

即ち増加に於て鐵産品の激増は主として復興事業のため砂利の需要大なるためである。次に雑品窯業品加工食品農産品工業品の順序に増してゐる。林産品水産品嗜好品布帛類肥料畜産品は減少してゐる。

出貨類別表

出入貨物を運輸系統によつて類別すれば次表の如くである。

類別	陸線		海航		河川航		計
	省線	私線	内航	外航	河川航	計	
農産品	一、三四、五四六	三、四五九	一、四、三九八	二、〇〇〇	二、三三一	一、五六、七三四	
林産品	二、二九、七四九	二、九二七	七九、六一六	九、一六五	九、一六五	三二一、四五七	
鐵産品	五、四一、八四六	六三、六六八	五、四、五四一	六、五〇九	一、二、六四九	六七二、七〇四	
水産品	四、一、五六九	一〇二	八一二	六、五〇九	六、五〇九	四八、九九二	
加工食品	一、二一、七九四	七三九	四一、五三四	三、五六一	三、五六一	一、六七、六二八	
嗜好品	五、七、八六二	一、八六七	一、八、四〇八	四、七六九	二、一、一九	八五、〇二五	
肥料	四、一七、四一四	九八、八九三	三三、五六七	四、七六九	六、六〇六	五、五六、四八〇	
布帛類	五〇、一三〇	四二七	一一、二六九	二、〇九二	五二〇	六二、三四六	
窯業品	八三、二八六	八七三	一一、六四五	一、九三五	二、〇九二	一〇〇、八三一	
工業品	三五七、二一三	五、五五五	五五、四一四	一一、九四九	二、六〇〇	四三三、七三一	
畜産品	五、七七五	三七八	四七	一五、〇一四	六、二二〇	六、二二〇	
雑品	九七二、〇八九	八、四二七	八八、四五五	一五、〇一四	六、二二〇	一、〇九〇、二〇五	
計	三、〇一三、二七三	一、八七、三一五	四一〇、七〇六	三六、六六七	五四、三七二	三、七〇二、三三三	

入貨類別表

類別	陸		海		河川航		計
	省線	私線	内航	外航	河川航	計	
農産品	九一六、八九一	七五、〇四八	二六一、六七五	二一九、七一〇	七、七四二	一、四八一、〇六六	
林産品	九二一、〇八五	一二、三一六	二四六、一一六	九一五、〇三七	七一八	二、〇九五、二七二	
鑛産品	三七二、三四三	七〇八、七一一	一、七六三、九六九	一九九、一四二	九、四八二	六、四〇二、六五三	
水産品	一八〇、七一七	六七七	八一、〇六四	—	一七四	二六二、六三二	
加工食品	一一七、二五五	一、一〇〇	一六〇、四九七	—	—	二八九、四七六	
嗜好品	一四三、〇二六	一、〇九四	二、三二二	—	—	三〇六、八三五	
肥料類	二二、四二五	八二九	四九、二七二	—	—	七二、六二七	
布帛類	六四、〇一八	九六〇	三、〇〇九	—	—	六七、九八九	
窯業品	二四〇、三八五	一一、四九七	三三二、五九〇	一一、一五九	二、四九八	五九九、一二九	
工業品	二三七、七五四	一、五八四	一六二、五四一	三五六、六六二	四、九二三	七六三、四六四	
畜産品	六四、五九九	一四八	八四八	八七	—	六五、六八二	
雜品	九九四、八五〇	七、七五七	七三、〇八一	六三二、三一三	二、五七五	一、七一〇、五七六	
計	七、六二四、三四八	八二一、七二七	三、一三六、九八四	二、四九五、〇三九	三九、三〇三	一四、一一七、四〇一	

次に出入貨物數量拾萬噸以上の品名は米、雜穀、果物類、活及鮮魚、砂糖類、清酒、煙草、バルブ及襪類、洋紙藥品類、油脂蠟類、機械類、織及鋼製品類、木炭、石炭、木材類、石材、砂利、セメント類、礦物、鐵及鋼、肥料類等である。

次に品種別貨物數量を運輸系統によつて示すと次表の通りである。

經路別貨物數量表

品名	陸		海		河川航		計
	省線	私線	内航	外航	河川航	計	
米	五三、〇七二	一、六六〇	八、三八七	—	—	六三、一九四	
麥類	二五、四四九	一四〇	一、二八一	—	—	二七、六〇五	
大豆	二三、〇七八	一九九	一、〇八八	—	—	二五、三五〇	
雜穀	六、一八八	一九	八四六	—	二、〇〇〇	九、四三二	
小麥粉	一六、二二九	五六	一四、九八一	—	—	三一、一三四	
澱粉類	三、四六四	一九	—	二七	—	三、六二〇	
落花生	一一一	—	—	—	—	一一一	
生甘藷	四三〇	五	—	—	—	四三五	
生馬鈴薯	二〇六	一七〇	—	—	—	三七六	

染料顏料及塗料	藥品類	漆器	硝子類及其製品	陶磁器及土器	墨表類	藥工紙	洋紙	和紙	パルプ及襪類	麻草類	皮革類	獸毛類	毛織物類	絹織物類	生糸	綿織物類
二、七七一	三一、二三〇	四七八	一二、五一六	四、三八七	一、四七二	一三、二八二	一六、三一二	三、六一三	三四、五九七	一五〇	七九五	九七四	八、一六〇	二八四	五六	一八七
一八一	九	一四	九九	七七	七四	八六一	六二	二三	二	一六七	一四	六四	一三四	一六六	二、四一三	一三九
一、六八四	九一	一、三五五	一六二	一四三	七八	一二七	一三	一、〇五二	一四	二六	一四	七三二	一六六	二、四一三	一三九	一六六
六、〇六六	六、三〇七	七五四	一、三八五	九四二	一、六八四	一一	一一四	五、〇五二	二六	一四	七三二	一六六	二、四一三	一三九	一三九	一六六
二、一〇五	二、三六六	一、九三五	二、三六六	二、一〇五	二、三六六	二、一〇五	二、三六六	二、一〇五	二、三六六	二、一〇五	二、三六六	二、一〇五	二、三六六	二、一〇五	二、三六六	二、一〇五
一一、一二三	四一、五九六	一三、四六〇	九、一三九	一、七〇八	一五、〇八五	一八、二〇一	三七、二〇〇	三、七二六	一八、二〇一	一五、〇八五	一、七〇八	九、一三九	一三、四六〇	四一、五九六	一一、一二三	二八、四九九

綿糸	煙草	清涼飲料水	麥酒	清酒	茶	漬物類及乾野菜	味噌醬油	砂糖類	鮮肉	鹽乾魚	活及鮮魚	海藻類	其他ノ果物類	柑橘	生野菜
九、三一九	六、一八八	九、一七三	二、四五八	三四、二九七	一〇、七九六	一、一三八	三、二九〇	四、六五五	九四、一五六	七三	六、七一二	二、三、五一二	一〇、六一八	九、二五七	二、五八〇
一九八	一七	一七五	二〇一	四六四	一、〇〇三	二四	四一	二七二	三五一	四四	二一	二五	五	二二二	一三七
一五八	八一	三一	九六七	一、一九	二	四五一	二、一三二	二、一三二	四五一	二、一三二	二四一	九二	六、一六三	一二二	一三
二、七九七	二七五	三、三七三	五八二	六、二八八	六、七二二	一、四四三	一、二一二	九、〇四二	一六、二七二	一、一	一四六	五四三	一、六三七	二二七	二二七
四、七六九	四、七六九	四、七六九	四、七六九	四、七六九	四、七六九	四、七六九	四、七六九	四、七六九	四、七六九	四、七六九	四、七六九	四、七六九	四、七六九	四、七六九	四、七六九
一二、四七二	六、五六一	一七、五二一	三、二四一	四二、〇一六	一九、六四〇	二、六〇七	四、五四三	一四、四二〇	一一、九一一	一、一七	七、〇八五	一〇、八八一	三〇、二六九	一一、〇七二	二、九四七

雜 合 計	豚	馬	牛	飼 料	其 他 肥 料	海 產 肥 料	豆 粕 肥 料	人 造 肥 料	鐵 及 銅	石 灰 石	礦 物	其 他 礦 物	亞 鉛 鍍	鐵 鍍	銅 鍍
三、〇一三、二七三	九七二、〇八九	四六四	一、四八二	一、九八七	二、九二七	三六、五八四	一七、八六六	一二六、四〇七	二三三、六三〇	八七、三三一	一三二	一、八五八	八四	三、一五九	一二、九九九
一八七、三一五	八、四二七	一二七	四〇	一四	二六、四四八	二、四五六	一〇、〇〇四	五九、九七一	三六五	二三	二				
五四、三七二	六、二二〇				四五四	七三八	二、五二七	二、八八七	五、二六五	四二					
四一〇、七〇六	八八、四五五	七			四三四		一五	三三、一一八	四九、二〇〇	一五〇					
三六、六六七	一五、〇一四							四二四	四二						
三、七〇二、三三三	一、〇九〇、二〇五	四七一	一、六〇九	二、〇二七	二、九四一	六三、九二〇	二一、〇六〇	一三八、九五三	三二九、六〇六	一二二、一六一	二二、八四四	一、九七五	一、八五八	八四	三、一五九

金 銀 鑛	煉 瓦	セ メ ン ト 類	石 灰	砂 利	石 材	木 材	石 油	骨 炭	粉 炭	塊 炭	木 炭	磷 石	機 械 類	鐵 及 鋼 製 品 類	油 脂 蠟 類
一三、二二九	六、七八八	六、八九〇	五二、七四五	二八六	一四四、五七八	六、七一四	二一八、八三六	一九、八二八	四三、五九〇	七一、八一	一一〇、九四八	一〇、三六二	二〇六、五九三	一〇二	一五、七二七
		一六六	五三一	二四	七一三	四五	二、七六七	一、六八七	二四八	五	六〇、五〇九	四〇	一、七五五	一四	二、八七九
		七三七	五二四	一	九、〇二二	一、四四二	二、四八	一、〇〇九	四、二八〇	一四三	二九三	一三七	五四二	一四	一、七五五
	六九六	五三七	九、二七三	一七二	四三六	七九、六一四	三、六八二	三三四	一四三	二	三四、五七四	六、二五一	四〇六		四〇六
															六、一一八
一三、二二九	七、四四四	七、五九三	六三、二八六	八二四	一四五、四六三	七、一九六	三一〇、二三九	二五、二〇〇	四六、六二〇	七二、〇〇八	一七五、七三七	一〇、五四七	二四、一八四六	四〇九	一九、〇一二

品名	陸		河川航		海		計
	線	運	航	運	航	運	
生野菜	六九,〇二一	七二〇	二九		三,〇四八		七二,八一八
柑橘	四七,九五六	一,六九〇	三		五六,五〇一		四九,六四九
其他ノ果物類	七〇,五四五	五九六	三		一二七,六四五		一二七,六四五
海藻類	一,四五四	一〇三			三,五〇六		三,五〇六
鹽	二二,八〇九	四二			四九,九八三		四九,九八三
活及鮮魚	一一二,二二〇	一一〇	二		一七一,六四四		一七一,六四四
鹽乾魚	三四,二三四	四二二	一五一		四一,四九九		四一,四九九
鮮肉	三,六四三	四五			三,六八八		三,六八八
砂糖類	八,八九六	二五			一五七,七六四		一五七,七六四
味噌醬油	六九,四四七	二二六			八一,七七五		八一,七七五
漬物類及乾野菜	二,四二二	一八			七,二二〇		七,二二〇
茶	四,八六三	一九二	三九		五,一五八		五,一五八
清酒	九〇,七一二	八一七	四二五		九二,八五九		九二,八五九
麥酒	一三,一三九	八五			一四,四九二		一四,四九二
清涼飲料水	七,九五七				八,〇四二		八,〇四二
煙草	二六,三五五				一八六,二八四		一八六,二八四
綿糸	一四,四七四	五			一五,一七二		一五,一七二
	六,九一二	三	二		六,九二七		六,九二七

經路別貨物數量表

品名	陸		河川航		海		計
	線	運	航	運	航	運	
麥類	六一〇,三八四	五九,三二〇	六,一四〇		一六〇,三三四		八三六,一七八
大豆	四二,七二九	七,六八〇	六五九		二,三〇五		五三,三七三
雜穀	五,一六〇	六四	七〇		二九,六三五		三四,九二九
小麥粉	九,八一七	一,八五四	二二		九,一六一		二四〇,五六四
澱粉類	三三,一八三				四四四		三三,六二七
落花生類	三,三〇七	八三一			四,九五二		九,〇九〇
生甘藷	一四,九六七	三四一					一五,三〇八
生馬鈴薯	九,九一六	一四三					一〇,〇五九

品名	出		入		計
	陸	私	河川航	海航	
大麥	六三、四六	七、八〇	六、三五	一、六、三二	八六、〇二
雜穀	六、一六	七、八〇	一、三四	三、六六	一六、〇六
小麥	一六、〇五	一、八五	一、〇五	一〇、〇七	二八、〇七
澱粉	四、四三	一、五	八、八	一五、四五	二〇、九三
落花生	六、七二	八、五	一、〇	四、九	二〇、一六
生薑	一、〇七	一	一	一	二、〇八
生馬鈴	一五、九七	一	一	一	一五、九八
生野鈴	一〇、三三	三、三	一	一	一三、六七
柑果	七、六〇	八、三	一	一	一五、九四
其他物	四、八〇	一、九	一	一	六、八〇
海鹽	九、八三	一、八	一	一	一一、六三
活魚	二、八一	一、八	一	一	四、六〇
鹽乾魚	四、八八	一、五	一	一	六、四四
鮮肉類	四、九六	一、九	一	一	六、八六
鮮糖類	三、七六	一、九	一	一	五、六六
砂類	一〇三、〇五	一、九	一	一	一〇五、〇五
計	六三、四六	七、八〇	六、三五	一、六、三二	八六、〇二

經路別貨物數量表

品名	出		入		計
	陸	私	河川航	海航	
銅	四二、四九九				四二、四九九
鐵	四三、〇三一				四三、〇三一
亞鉛	一、〇七九				一、〇七九
其他物	一、三七三				一、三七三
礦物	四〇、八五九				四〇、八五九
石灰	九、九四〇				九、九四〇
石及銅	四七、五二一	七、五六			五五、〇八一
鐵鋼	二七、〇三〇	一、三七四			二八、四〇四
人造肥料	二、二一一				二、二一一
豆粕肥料	一、二九三				一、二九三
海產肥料	六二一		一〇一		七二二
其他肥料	九、九七二				九、九七二
飼料	八、三二八				八、三二八
牛	二七、八九二	八、八			三六、六八
馬	五、八七八	一、五			七、四三
豚	二四、二六四				二四、二六四
雜品	九、九四、八五〇	七、七五七	二、五七五	七三、〇八一	一、〇一、〇〇二
合計	七、六二四、三三八	八二一、七二七	三九、三〇三	七三、〇八一	八、四七六、四二二

品名	出	入	計
石 材	六、五九	三、〇五	九、六四
砂 利	一、五二	九、六九	一一、二一
石 灰	三、〇〇	五、九七	八、九七
セメント	五、二六	一〇、七二	一五、九八
煉 瓦	七、〇五	七、〇五	一四、一〇
金 銀	六、七〇	二、〇六	八、七六
銅 鐵	三、三三	三、三三	六、六六
鐵 鋼	三、三三	三、三三	六、六六
鐵 鉛	三、三三	三、三三	六、六六
其他鐵物	一、八六	一、八六	三、七二
石 灰 石	一、九五	一、九五	三、九〇
鐵 及 銅	八、六六	一、五五	一〇、二一
人 造 肥 料	三、三三	三、三三	六、六六
豆 粕 肥 料	二、二二	二、二二	四、四四
海 産 肥 料	三、三三	三、三三	六、六六
其他肥料	三、三三	三、三三	六、六六
飼 料	三、三三	三、三三	六、六六
牛 馬	一、〇七	一、〇七	二、一四
雜 品	六、七〇	六、七〇	一三、四〇
合 計	三、〇〇	三、〇〇	六、〇〇

第一節省線貨物
第一項概況

省線による貨物集散數量は、
 出貨 三、〇一三、二七三噸 入貨 七、六二四、三四八噸 合計 一〇、六三七、六二一噸
 で出貨對入貨の比は二十八對七十二である。
 次に出入貨物を類別すれば、

類別	出 貨	入 貨	計
農 産 品	一三四、五四六	九一六、八九一	一、〇五一、四三七
林 産 品	二二九、七四九	九二一、〇八五	一、一五〇、八三四
水 産 品	五四一、八四六	三、七二一、三四三	四、二六三、一八九
加 工 食 料	四一、五六九	一八〇、七一七	二二二、二八六
嗜好 品	一一一、七九四	一一七、二五五	二二九、〇四九
肥 料	五七、八六二	一四三、〇二六	二〇〇、八八八
布 帛 類	四一七、四一四	二二、四二五	四三九、八三九
窯 業 品	五〇、一三〇	六四、〇一八	一一四、一四八
工 業 品	八三、二八六	二四〇、三八五	三二三、六七一
畜 産 品	三五七、二一三	二三七、七五四	五九四、九六七
雜 産 品	五、七七五	六四、五九九	七〇、三七四
合 計	三、〇一三、二七三	七、六二四、三四八	一〇、六三七、六二一

である。

第二項驛別から見た貨物集散

最大集散驛を五大幹線及び山手線について見るに、
 東海道線に於ては、 汐留驛
 中央線に於ては、 飯田町驛
 東北線に於ては、 秋葉原驛
 常磐線に於ては、 隅田川驛
 總武線に於ては、 錦糸町驛
 山手線に於ては、 大崎驛

各々これを代表し、殊に汐留驛秋葉原驛隅田川驛は百萬噸以上の貨物を集散してゐる。
 昭和三年十二月一日秋葉原驛下に東洋一を誇る東京市の神田青果市場設立されたので、秋葉原驛は運輸上尙一層重要を増すに至つた。
 次に各驛の貨物集散の状況を見れば、

東海道線關係

驛名	出 貨	入 貨	計
品川	四二八、四八三	一、二七五、七三六	一、七〇四、二一九
留川	一七九、五〇一	二五七、五九二	四三七、〇九三
合計	六〇七、九八四	一、五三三、三二八	二、一四一、三一七

中央線關係

驛名	出 貨	入 貨	計
飯田町	一二五、一九三	七八一、六六九	九〇六、八六二
新宿	六六、九五七	五三八、五六九	六〇五、五二六
信濃町	五〇、九六四	三五、五六五	八六、五二九
合計	二四三、一一四	一、三五五、八〇三	一、五九八、九一七

東北線關係

驛名	出 貨	入 貨	計
秋葉原	四五四、〇六四	六六三、五一三	一、一七、五七七
田端	六八、六一〇	一七一、八一	二四〇、四二一
王子	一三一、二五四	二五八、八一	三九〇、〇六六
合計	六五三、九二八	一、〇九四、一三六	一、七四八、〇六四

常磐線關係

驛名	出 貨	入 貨	計
三河島	三八、七四〇	一三〇、三四一	一六九、〇八一
北千住	一五、四五五	一〇九、六九五	一二五、一五〇
隅田川	七四七、六五四	一、二六一、九二三	二、〇〇九、五七七
合計	八〇一、八四九	一、五〇一、九五九	二、三〇三、八〇八

總武線關係

驛名	出	入	計
兩國橋	一七二、五二八	二二〇、八一八	三九三、三四六
錦糸町	一一、一五五	五五、四〇六	六六、五六一
合計	二一〇、一九六	二九六、八四一	五〇七、〇三七
合計	三九三、八七九	五七三、〇六五	九六六、九四四

山手線關係

驛名	出	入	計
大崎	五七、五九七	四五五、四七四	五一三、〇七一
板橋	一四、五三五	一一四、五三二	一二九、〇六七
惠比壽	八、一四五	一五九、五〇二	一六七、六四七
比谷	一八七、八六六	二五六、三四四	四四四、二一〇
原宿	一一、六一〇	二一七、三六〇	二二九、九七〇
日原	一、三四一	五、一五二	六、四九三
池袋	九、四二二	一四五、二九八	一五四、七二〇
大塚	九、五五九	一三九、七一六	一四九、二七五
合計	一一、四四四	七二、六七九	八四、一二三
合計	三一、五一九	一、五六六、〇五七	一、八七八、五七六

となる。
尚各驛貨物集散の主要品名を示すと次の如くである。

東海道線關係

汐留 出賃 鐵及鋼製品、機械、木材、米、鐵及鋼、木材、清酒、米、果物、砂利、砂

品川 出賃 鐵及鋼製品、枕木、機械、鐵及鋼、砂糖、砂利、木炭、米、石材、枕木

中央線關係

飯田町 出賃 砂、セメント、小麥粉、木材、肥料、砂利、木材、セメント、砂、石材

新宿 出賃 鹽、鐵及鋼製品、刺卷煙草、鐵及鋼、枕木、砂利、米、木炭、砂、石材

信濃町 出賃 砂、砂利、鐵及鋼、木材、石材、砂利、セメント、砂、鐵及鋼、石材

東北線關係

秋葉原 出賃 砂糖、鐵及鋼製品、鐵及鋼、米、容器、米、砂利、木炭、砂、果物

田端 出賃 鐵及鋼製品、藥品、油脂蠟及其製品、米、木炭、砂利、木炭、米、石材、豚

王子 出賃 人造肥料、硫酸、銅礦、藥品、石鹼、砂利、木材、セメント、木炭、石材

常磐線關係

三河島 出賃 襪、人造肥料、肥料、綿、石鹼、砂利、米、木炭、木材、刺栗石

北千住

出貨 糞糶、洋紙、肥料、鐵及鋼製品、牛、砂利、米、木炭、生野菜、粉石炭、

隅田川

出貨 木材、人造肥料、塊石炭、大豆粕、粉石炭、砂利、粉石炭、木材、塊石炭、石材、

總武線關係

兩國橋

出貨 大豆粕、大豆、麥、パルプ、容器、醬油、活鮮魚、生野菜、米、砂利、

龜井戸

出貨 石鹼、鐵及鋼製品、鐵及鋼、菓子、牛、砂利、木炭、石油、米、セメント、

錦糸町

出貨 人造肥料、木材、鐵及鋼製品、塊石炭、粉石炭、入貨 米、木材、木炭、砂利、糞製品、

山手線關係

大崎

出貨 鐵及鋼、鐵及鋼製品、機械、煉瓦、肥料、砂利、砂、米、粉石炭、石材、

板橋

出貨 鐵及鋼製品、肥料、鐵及鋼、機械、漬物、米、砂、砂利、塊石炭、粉石炭、

集鴨

出貨 肥料、飼料、硝子及其製品、鐵及鋼製品、砂糖、砂利、石材、木炭、割栗石、塊石炭、

惠比壽

出貨 砂、麥酒、陶磁器、鐵及鋼、糞製品、砂利、米、石材、木炭、木材、

澁谷

出貨 煉瓦、石鹼、肥料、麥、木材、砂利、木炭、石材、塊石炭、セメント、

原宿

出貨 枕木、毛織物、油脂蠟及其製品、和紙、鐵及鋼、砂利、米、砂、枕木、鐵及鋼製品、

目白

出貨 枕木、容器、鐵及鋼製品、肥料、和紙、入貨 砂利、塊石炭、砂、米、セメント、

池袋

出貨 菓子、硝子及其製品、木材、煉瓦、石材、入貨 米、木炭、砂、石材、塊石炭、

大塚

出貨 鐵及鋼製品、和紙、煉瓦、機械、菓子、入貨 砂利、粉石炭、砂、石材、セメント、

次に品種別による各驛の貨物集散を次表に示す。

類別	品名	別	沙留	品川	飯田町	信濃町	大崎	恵比
農 產 品	米	類	16,599	146	4,736	—	427	—
	麥	豆	857	23	50	—	32	—
	大豆	類	4,083	96	210	—	—	—
	落雜	生穀	334	385	111	—	—	—
	生	薯	—	—	—	—	—	—
	生	菜	22	216	8	—	—	—
	生	葱	10	39	109	—	10	—
	生	菜	35	38	8	—	1	—
	生	葱	14	20	15	—	—	—
	生	菜	101	—	—	—	—	—
	生	菜	512	66	81	—	13	—
	生	菜	347	1	97	—	2	—
	生	菜	11	—	18	—	—	—
	生	菜	147	42	19	—	2	—
	生	菜	12	—	33	—	—	—
林 產 品	杭枕	木	15	—	52	—	8	—
	電下	柱	384	13,949	769	—	950	—
	其	棒	136	4,848	72	—	8	—
	他	類	49	13	—	—	—	—
	木	材	18,213	4,586	8,507	112	397	—
	木	炭	—	—	—	—	—	—
	薪	竹	4,442	1,118	122	—	87	—
	苗	器	98	8	8	—	—	—
	容	木	32	—	8	—	—	—
	器	類	8	15	—	—	—	—
畜 產 品	皮	革	506	—	—	—	10	—
	獸	毛	942	8	—	—	—	—
	牛	馬	79	24	14	—	501	—
	馬	鞍	39	39	8	—	682	—
	豚	豚	14	—	—	—	59	—
雜	自	動	5,162	1,595	360	—	113	—
	葉	子	1,545	2,602	87	12	773	—
	書	籍	10,248	41	5,073	38	12	—
	雞	卵	164	—	3	—	—	—
	雜	品	154,353	57,323	32,107	29,519	24,308	85
總 貨 物			428,483	179,501	125,193	50,964	57,597	187
前 年 比 較 增 減(△)			8,221△	3,803△	9,280	48,879	4,204	116

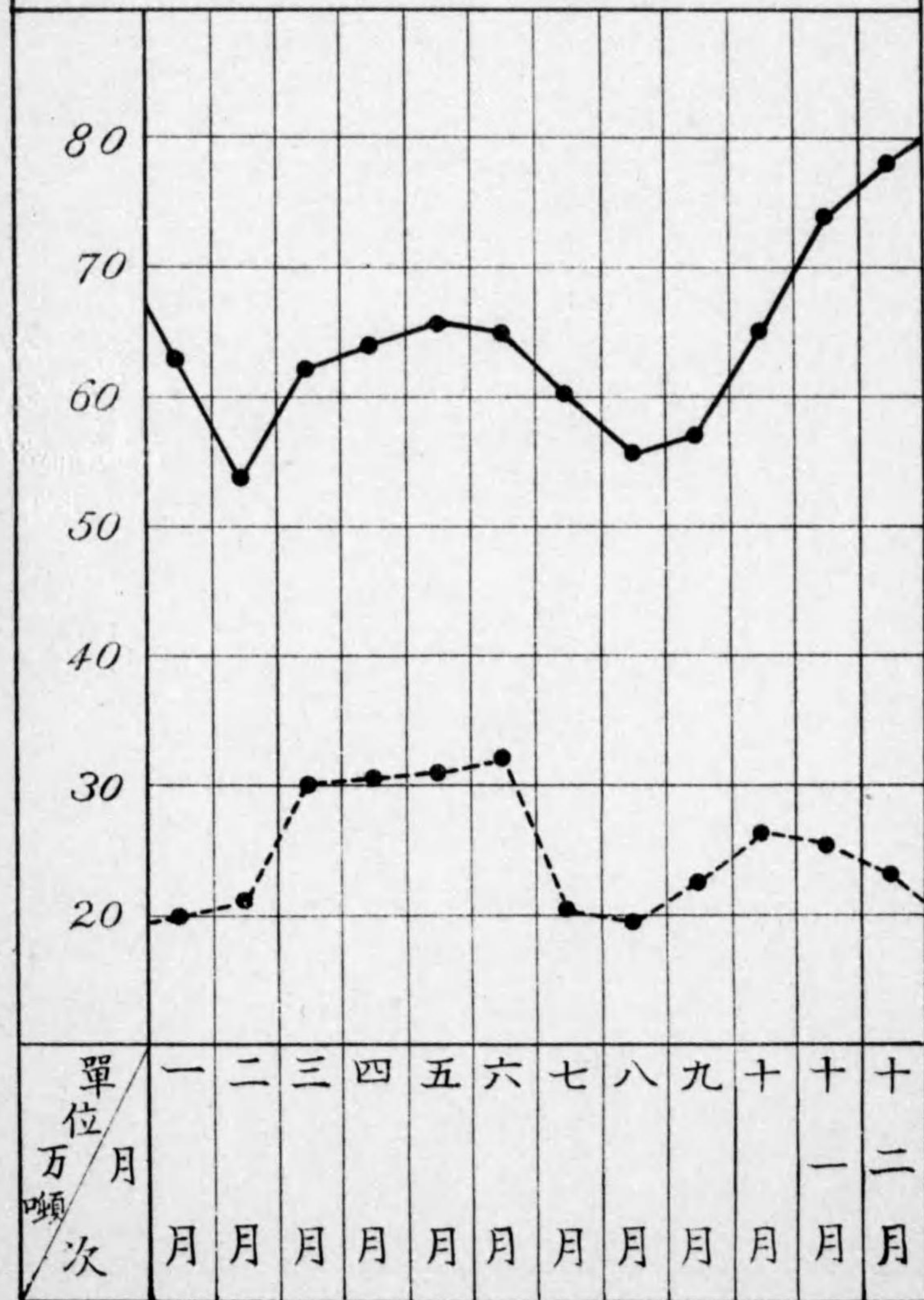
省線出貨驛別表

類別	品名	出貨驛																								計	前年比較 増減(%)	總貨物ニ 對スル千 分比
		沙留	品川	飯田町	信濃町	大崎	惠比壽	澁谷	原宿	新宿	目白	池袋	板橋	大塚	巢鴨	秋葉原	田端	王子	三河島	隅田川	北千住	兩國橋	錦糸町	龜戸				
農 產 品	米	16,599	146	4,736	—	427	233	61	1	1,226	28	229	69	8	16	16,963	2,180	84	187	4,438	41	1,523	3,855	22	53,072	12,629	18	
	大豆	857	23	50	—	32	38	454	—	38	1	44	69	—	23	609	—	—	—	1,359	13	10,174	627	3	14,414	8,693	5	
	落花生	4,083	96	210	—	1	1	—	—	16	15	—	1	—	—	2,964	—	1	11	1,774	10	13,869	23	3	23,078	7,895	8	
	雜糧	334	385	111	—	—	—	—	—	—	—	—	—	—	—	786	—	—	—	630	—	88	8	—	2,342	2,346	2	
	生薑	—	—	—	—	—	—	—	—	—	—	—	—	—	—	77	—	8	—	—	—	26	—	—	111	—	—	
	生薑	22	216	8	—	—	—	—	—	—	94	—	—	—	—	63	8	22	—	57	—	1,583	1,757	—	3,846	—	—	
	生薑	10	39	109	—	10	4	9	1	20	5	5	22	3	7	66	14	46	3	34	4	4	10	5	430	430	—	
	生薑	35	38	8	—	1	—	—	—	7	4	—	12	1	25	55	—	4	—	8	—	8	—	—	206	90	—	
	生薑	14	20	15	—	—	—	—	—	—	—	—	—	—	—	35	—	—	—	43	—	—	—	—	127	—	—	
	生薑	101	—	—	—	—	—	—	—	—	116	—	—	—	—	116	—	—	—	—	—	70	13	—	314	—	—	
生薑	512	66	81	—	13	2	4	—	40	2	3	10	2	2	1,004	60	4	1	31	97	200	1	4	2,139	339	1		
生薑	347	1	97	—	2	9	8	1	15	2	3	—	—	9	396	3	—	—	25	2	483	—	—	1,403	—	—		
生薑	11	—	18	—	—	—	—	—	1	1	—	—	—	—	25	—	—	—	—	—	38	—	—	94	—	—		
生薑	147	42	19	—	2	1	2	1	6	1	1	1	2	28	346	11	2	1	15	7	223	32	3	893	292	1		
生薑	12	—	33	—	—	—	—	—	—	—	—	—	—	—	6,232	—	—	—	45	—	400	13	—	6,757	—	—		
生薑	169	—	41	—	—	—	—	—	9	3	—	—	—	2	585	—	—	—	25	—	144	—	—	1,003	415	3		
生薑	45	16	—	—	—	—	—	—	8	8	—	—	—	—	—	—	15	—	—	—	—	—	—	92	—	—		
生薑	899	142	4739	—	293	1,009	128	—	1,391	16	8	8	8	8	412	42	690	536	1,619	24	103	1,110	13	13,190	2,010	4		
生薑	2	1	15	—	—	—	—	—	—	—	—	17	—	—	—	—	1	—	—	—	25	10	—	73	—	—		
生薑	—	—	—	—	—	—	—	—	—	—	—	—	—	—	—	—	15	—	—	—	—	41	—	56	—	—		
林 產 品	杭電	15	—	52	—	8	—	—	—	13	—	—	—	—	—	—	—	—	—	—	—	—	—	—	124	—	—	
	杭電	384	13,949	769	—	950	153	31	47	1,414	903	—	—	—	—	—	—	—	—	10,809	—	258	1,746	52	32,554	—	—	
	杭電	136	4,848	72	—	8	—	—	—	146	—	—	18	—	—	—	—	—	—	4,787	—	13	7,084	—	17,173	—	—	
	杭電	49	13	—	—	—	—	—	—	—	—	—	—	—	—	—	—	—	—	—	—	—	—	—	117	—	—	
	杭電	18,213	4,586	8,507	112	397	741	319	—	831	79	412	55	21	116	512	251	246	193	107,809	480	666	24,296	26	168,868	15,228	14	
	杭電	4,442	1,118	122	—	87	59	58	—	177	21	75	40	8	64	129	2,029	63	24	1,263	32	192	335	24	10,362	1,913	3	
	杭電	98	8	8	—	—	—	—	—	—	13	—	—	—	—	—	—	—	—	84	30	279	8	—	551	309	—	
	杭電	32	—	8	—	—	—	37	—	3	—	—	—	—	—	321	21	—	—	38	—	—	—	—	468	—	—	
	杭電	8	15	—	—	—	—	—	—	—	—	13	—	—	—	—	—	23	—	13	—	—	10	—	82	—	—	
	杭電	7,274	5,497	3,582	—	50	422	48	—	862	616	90	122	37	189	13,362	484	1,274	256	1,318	196	4,153	1,116	13	40,961	—	14	
礦 產 品	割碎石	23	23	111	—	—	—	—	—	58	—	—	18	—	—	8	—	—	—	57	—	44	12	—	384	9,533	—	
	砂	865	193	746	40	268	226	65	—	289	102	237	—	90	58	248	451	487	78	1,139	25	119	533	—	6,259	—	2	
	砂	374	1,536	11,838	20,776	60	63,580	10	—	116	—	22	—	54	—	39	—	240	—	40,582	—	8	34	—	139,431	—	46	
	砂	26	802	1,419	—	122	—	—	—	163	40	188	23	80	—	—	1,024	—	14	927	30	13	—	—	5,147	4,450	2	
	砂	184	7,774	578	—	313	126	23	—	782	118	33	37	33	156	41	529	46	93	86,159	—	352	13,571	—	110,948	23,116	37	
	砂	30	778	192	—	207	66	15	—	359	70	37	—	30	191	—	289	37	15	57,411	10	73	12,001	—	71,811	2,377	24	
	砂	2,097	188	376	—	13	8	103	—	16	—	13	—	—	8	432	—	—	—	13	37,283	13	66	2,601	43,590	19,272	14	
	砂	11	—	—	—	—	—	9	—	—	—	—	—	—	—	—	—	—	—	—	—	—	—	—	13,229	1,625	4	
	砂	—	—	—	—	15	31	—	—	—	—	—	—	—	—	—	—	45	5,215	—	—	—	—	—	12,999	19,783	4	
	砂	66	—	—	—	8	—	—	—	—	—	16	—	10	—	—	—	—	—	—	—	—	—	—	3,159	3,134	1	
加 工 食 料 品	麵粉	124	8	—	—	—	—	—	—	—	—	—	—	—	—	—	—	—	—	—	—	—	—	—	84	100	—	
	麵粉	8	—	—	—	—	—	—	—	—	—	—	—	—	—	—	—	—	—	—	—	—	—	—	1,858	1,449	1	
	麵粉	16	139	—	—	8	—	—	—	—	—	—	—	—	—	—	—	—	—	—	—	—	—	—	188	—	—	
	麵粉	13	—	9	—	—	—	—	—	—	—	—	—	—	—	—	—	—	—	—	—	—	—	—	227	—	—	
	麵粉	203	16	8	—	95	—	—	—	—	—	8	—	—	—	—	—	—	—	—	—	—	—	—	47	114	—	
	麵粉	104	—	—	—	—	—	—	—	—	—	—	—	—	—	—	—	—	—	—	—	—	—	—	606	—	—	
	麵粉	—	8	—	—	194	9	8	—	8	—	—	—	—	—	—	—	—	—	—	—	—	—	—	120	—	—	
	麵粉	1,518	32	16	—	—	—	—	—	13	—	—	—	—	—	—	—	—	—	—	—	—	—	—	834	588	1	
	麵粉	219	38	20	—	—	—	—	—	24	16	18	—	—	—	—	—	—	—	—	—	—	—	—	9,392	—	—	
	麵粉	16,240	6,464	2,938	113	8,112	1,599	218	23	1,717	133	232	1,315	8	173	19,549	1,862	228	760	19,680	244	1,619	3,819	285	87,331	14,538	10	
水 產 品	海鹽	306	8	326	—	—	—	—	—	—	—	—	—	—	—	40	—	26	—	8	—	13	—	—	727	181	—	
	海鹽	219	5,370	8	—	—	—	—	—	—	—	—	—	—	—	28	—	118	—	562	—	438	537	—	23,512	6,232	8	
	海鹽	2,024	40	698	—	95	11	59	—	108	1	—	—	—	—	739	16	4	31	1,625	19	495	7	5	5,977	163	2	
	海鹽	2,825	—	2,122	—	10	—	—	—	16	—	—	—	—	—	20	—	—	—	4,599	25	963	38	—	10,618	1,223	4	
	海鹽	1,176	22	8,655	—	43	—	64	—	88	—	86	—	—	—	—	—	—	—	—	—	77	3,400	—	16,229	5,047	5	
	海鹽	475	103	96	—	12	1	—	—	14	1	1	—	—	—	545	40	44	1	33	62	2,002	33	1	3,464	2,270	1	
	海鹽	4,736	6,089	1,563	—	—	—	—	—	63	10	—	—	—	214	74,009	20	9	9	4,220	1	3,135	39	38	94,156	23,933	31	
	海鹽	338	179	84	—	3	12	—	—	34	15	17	1	2	9	101	4	3	1	22	4	21	12	12	880	—	—	
	海鹽	2,167	15	108	—	9	7	8	—	362	17	13	10	15	68	696	37	19	20	29	8	89	56	22	3,775	1,717	6	
	海鹽	75	—	475	—	—	—	—	—	1	—	—	—	—	—	2	—	3	9	188	1	2	—	—	756	—	—	
海鹽	306	7	64	—	4	—	—	—	5	—	—	—	—	—	184	2	1	9	39</									

工 食 料 品	砂糖	3,764	137	—	195	468	—	—	929	49	266	—	1	5	3,611	7	52	41	7	8	40	3	8,896	1,080	—	
	調味料	1,805	67	880	20	263	167	166	48	742	432	295	95	101	209	1,001	452	266	370	711	137	279	213	8,848	—	
嗜 好 品	茶煙	3,497	1,942	362	6	445	236	1,027	11	2,255	270	1,031	516	188	203	5,302	561	276	770	662	292	39,546	1,059	242	60,599	11,360
	酒類	1,125	—	1	—	—	—	—	—	—	—	—	—	—	—	—	—	—	—	4,083	7	—	—	—	5,216	—
肥 飼 料	大豆	2,495	22	14	—	27	14	11	25	96	14	47	3	25	4	951	18	4	12	70	31	156	6	4	4,019	—
	其他	107	40	14	—	12	4	24	—	112	12	22	25	1	—	46	46	20	22	—	7	7	—	3	524	—
布 帛 類	綿	126	—	8	—	51	—	8	—	64	71	92	64	8	13	392	30	29	—	64	—	8	68	8	1,104	—
	絲	1,091	10	—	—	13	—	—	5	18	—	15	—	—	37	40	50	7	—	—	15	9	8	—	1,318	—
窯 業 品	灰類	3,609	50	37	11	128	32	17	—	135	7	253	80	5	93	94	92	65	23	45	4	12	21	47	4,863	113
	煉瓦	7,547	579	16	—	32	—	8	—	6,503	—	—	—	—	—	2,113	—	—	—	830	—	3,344	—	—	21,012	—
工 產 品	紙類	1,062	119	—	—	—	—	—	—	136	—	—	—	—	—	2,596	—	—	—	65	—	1,070	—	—	5,061	—
	織物	104	26	—	—	—	—	—	—	76	—	—	—	—	—	21	—	—	—	—	—	55	—	—	282	1,443
畜 產 品	肉類	60,410	1,113	1,388	8	452	446	746	73	2,434	381	255	420	221	191	10,540	450	411	1,383	1,636	407	629	245	181	84,430	12,186
	皮革	5,866	13	11	—	171	92	—	—	2,438	20	2,041	20	—	—	2,368	10	1	—	69	1	10	8	—	13,139	12,419
雜 品	其他	3,385	192	12	—	843	31	—	—	368	3	271	—	—	1	2,741	18	17	3	12	1	47	10	—	7,957	470
	雜項	1,472	122	136	—	—	8	66	—	274	—	10	28	—	—	1,766	10	422	28	31	20	640	1,239	10	6,282	—
總 計	總貨物	503	8	8	—	240	21	468	—	111	24	—	42	—	44	27	10	36	165	369	11	—	124	—	2,211	908
	前年比較增減	79	30	20	—	39	—	46	—	319	15	15	187	—	89	10	41	18	16	192	99	16	49	13	1,293	412
前 年 比 較 增 減	大豆	36	—	8	—	16	24	—	—	8	—	26	8	—	—	24	49	36	41	287	—	34	24	—	621	157
	其他	202	49	90	—	539	135	468	—	2,210	512	17	1,019	43	199	594	65	365	501	1,089	390	308	1,258	9	9,972	3,308
前 年 比 較 增 減	絲	187	10	157	—	70	64	233	—	—	—	8	—	—	—	—	60	—	—	—	—	—	—	—	443	—
	其他	—	—	2,151	—	1,353	24	3,528	—	3,307	16	1,459	1,139	8	10	345	26	906	163	1,173	524	20	313	—	14,668	—
前 年 比 較 增 減	棉	5,258	106	10	—	81	62	152	1	213	2,233	93	49	19	37	530	723	2,785	1,360	368	62	29	255	48	14,474	303
	絲	5,853	2	14	—	97	50	—	—	99	20	19	—	—	1	492	6	30	39	122	29	38	—	1	6,912	7,432
前 年 比 較 增 減	生絲	31,377	196	1,320	—	122	11	51	9	92	231	57	16	11	17	1,861	68	39	137	305	78	103	15	70	36,186	4,968
	其他	1	8	—	—	—	—	10	—	1	—	—	—	—	—	46	8	14	—	—	1	—	10	2	101	—
前 年 比 較 增 減	羊毛	35	—	1	—	—	64	—	—	—	12	9	—	—	1	2	—	9	9	—	13	—	—	—	156	249
	其他	36	3	3	—	1	—	—	—	2	—	—	1	—	7	—	—	—	—	—	4	1	—	—	60	52
前 年 比 較 增 減	麻	340	—	29	—	16	—	—	—	—	—	—	—	—	55	16	—	—	—	—	—	—	—	—	463	208
	其他	3,678	139	5	—	68	—	—	—	34	—	23	—	5	—	135	5	27	32	9	—	2	—	—	4,156	414
前 年 比 較 增 減	亞麻	2,090	85	—	—	3	3	1	—	—	—	5	532	—	19	19	—	1	—	—	—	16	1	—	2,775	—
	其他	246	—	22	—	—	—	9	—	8	—	—	—	257	166	98	180	55	—	—	445	—	24	—	1,510	110
前 年 比 較 增 減	煉瓦	1,182	180	2,181	—	1,065	302	1,322	—	1,119	510	254	10	67	77	643	35	3,177	493	921	27	158	681	—	14,404	1,634
	其他	5,792	1,804	27,883	4,176	11,682	9,693	12,085	60	18,249	6,017	2,982	797	3,559	2,996	6,698	1,598	4,182	1,355	5,347	416	779	406	698	129,254	22,119
前 年 比 較 增 減	煉瓦	3,587	631	3,082	—	1,933	773	4,784	—	2,978	1,575	1,204	197	764	602	1,026	555	2,198	979	626	59	158	957	8	28,676	3,532
	其他	2,370	273	2,319	—	1,489	818	1,884	—	1,656	458	353	150	123	385	83	28	676	10	3,354	24	665	3,413	—	20,531	6,794
前 年 比 較 增 減	鐵器	13,570	170	411	2	217	2,499	189	18	762	46	51	115	132	131	566	258	917	352	6,326	94	131	104	50	27,111	—
	其他	5,595	396	512	—	1,654	498	1,292	—	1,450	154	330	140	164	374	213	503	738	139	993	332	98	253	—	15,828	4,448
前 年 比 較 增 減	硝子類	970	166	45	—	206	10,680	24	—	87	152	115	28	32	8	2,246	181	1,666	187	376	76	233	1,478	29	18,985	9,338
	其他	—	—	—	—	—	—	—	—	—	—	—	—	—	—	—	—	—	—	—	—	—	—	—	—	—
前 年 比 較 增 減	紙類	32	—	—	—	8	24	—	—	18	304	—	—	515	—	10	10	6,613	25	382	—	—	—	—	7,941	2,154
	其他	198	40	8	—	112	—	—	—	61	8	—	8	—	—	93	40	1,529	1,869	182	546	—	109	—	4,803	—
前 年 比 較 增 減	洋紙	4,432	127	544	2	164	129	57	86	257	127	198	50	23	71	2,942	94	19	131	412	194	69	31	10	10,160	1,875
	其他	26,543	488	2,873	—	1,474	246	25	15	3,295	252	247	5	1	189	26,085	153	206	177	71	249	2,435	1,439	10	66,478	13,312
前 年 比 較 增 減	表	606	21	16	—	26	—	20	—	17	5	9	2	7	9	259	4	1	26	93	9	7	—	21	1,158	—
	鋼製	5,811	189	32	2	111	20	90	2	113	52	85	19	94	22	244	10	42	30	153	6	15	8	68	7,218	630
前 年 比 較 增 減	鐵器	11,615	823	71	26	636	106	739	1	746	32	73	157	71	6	1,174	740	269	180	69	9	219	193	18	17,973	—
	其他	14,074	4,475	2,357	10	5,702	934	1,242	90	2,967	1,203	395	2,137	629	433	2,980	3,750	1,439	487	3,632	319	958	3,144	653	54,010	21,464
前 年 比 較 增 減	鐵器	495	4	89	22	20	52	17	2	35	1	3	—	59	20	1,172	18	40	1	122	8	8	1	—	2,189	304
	其他	61	—	—	—	—	—	—	—	—	—	—	—	—	—	—	—	8	—	—	—	9	—	—	78	—
前 年 比 較 增 減	鐵器	6,420	915	540	8	3,466	2,253	351	—	1,000	127	116	102	94	79	1,515	908	356	89	1,504	122	165	1,259	58	21,447	4,628
	其他	35	8	—	—	93	—	281	—	—	—	—	—	—	—	8	23	100	13	—	—	—	92	—	653	—
前 年 比 較 增 減	鐵器	1,148	150	890	—	94	—	10	—	40	—	—	—	—	—	259	20	16	—	—	—	16				



省線出入貨物月別圖表

-----出貨 ——入貨



省線貨物運送月別圖表

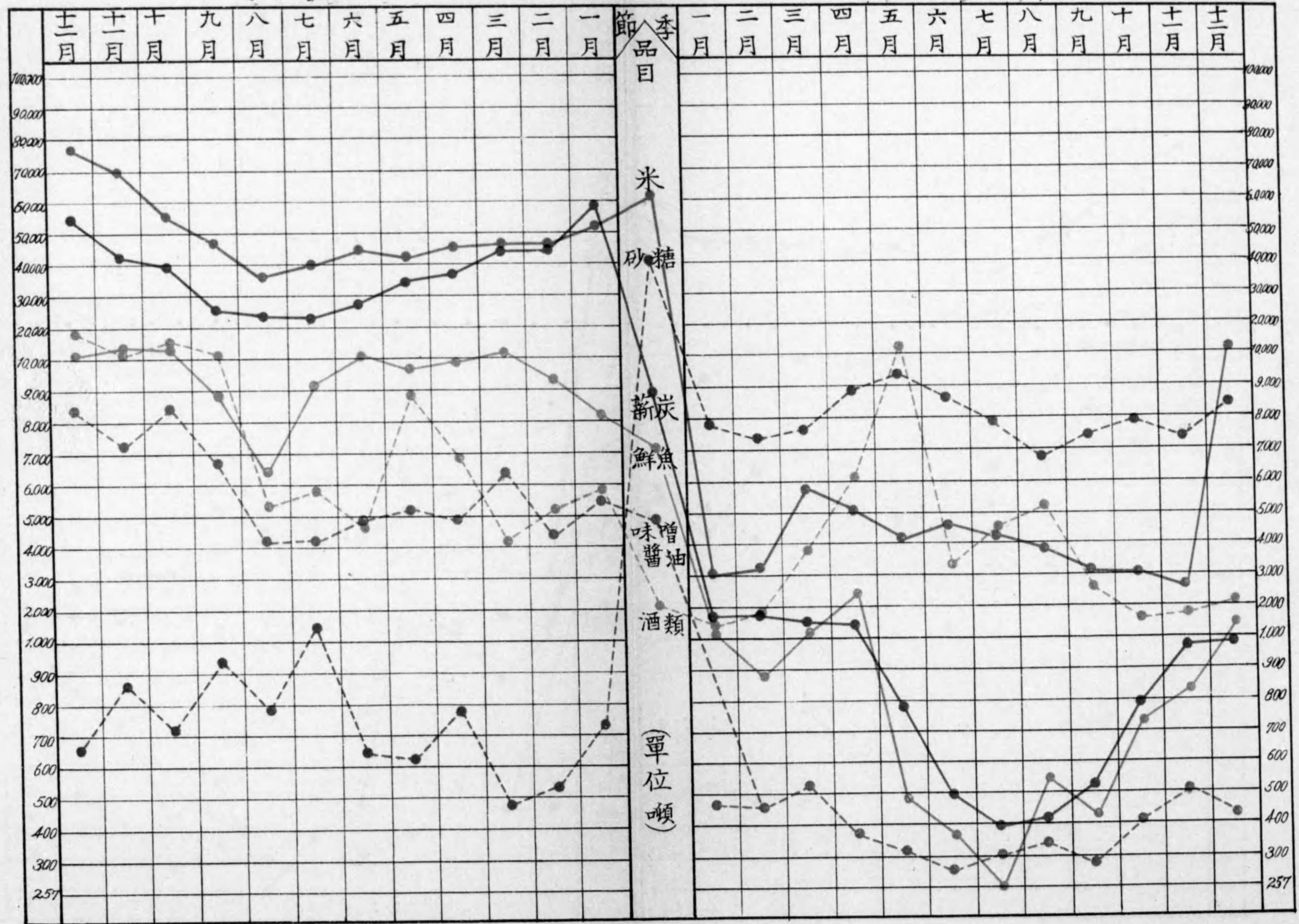
（此處為圖表說明及數據表，內容模糊）



省線による
日用品の出入貨物と季節との関係

入貨

出貨



品名	月次												計	前年同月比
	一月	二月	三月	四月	五月	六月	七月	八月	九月	十月	十一月	十二月		
麥類	3,066	3,191	5,666	5,055	4,366	4,666	4,366	3,966	3,066	3,066	3,066	3,066	5,073	133
大豆類	1,566	1,333	2,566	2,566	1,966	1,866	1,966	2,566	2,566	2,566	2,566	2,566	10,066	133
落花生	1,566	1,333	2,566	2,566	1,966	1,866	1,966	2,566	2,566	2,566	2,566	2,566	10,066	133
雜穀類	1,566	1,333	2,566	2,566	1,966	1,866	1,966	2,566	2,566	2,566	2,566	2,566	10,066	133
生薯	1,566	1,333	2,566	2,566	1,966	1,866	1,966	2,566	2,566	2,566	2,566	2,566	10,066	133
生葱	1,566	1,333	2,566	2,566	1,966	1,866	1,966	2,566	2,566	2,566	2,566	2,566	10,066	133
生菜	1,566	1,333	2,566	2,566	1,966	1,866	1,966	2,566	2,566	2,566	2,566	2,566	10,066	133
生野	1,566	1,333	2,566	2,566	1,966	1,866	1,966	2,566	2,566	2,566	2,566	2,566	10,066	133
生玉	1,566	1,333	2,566	2,566	1,966	1,866	1,966	2,566	2,566	2,566	2,566	2,566	10,066	133
生馬鈴	1,566	1,333	2,566	2,566	1,966	1,866	1,966	2,566	2,566	2,566	2,566	2,566	10,066	133
生甜	1,566	1,333	2,566	2,566	1,966	1,866	1,966	2,566	2,566	2,566	2,566	2,566	10,066	133
生野	1,566	1,333	2,566	2,566	1,966	1,866	1,966	2,566	2,566	2,566	2,566	2,566	10,066	133
生林	1,566	1,333	2,566	2,566	1,966	1,866	1,966	2,566	2,566	2,566	2,566	2,566	10,066	133
生梨	1,566	1,333	2,566	2,566	1,966	1,866	1,966	2,566	2,566	2,566	2,566	2,566	10,066	133
生橘	1,566	1,333	2,566	2,566	1,966	1,866	1,966	2,566	2,566	2,566	2,566	2,566	10,066	133
其他ノ果物類	1,566	1,333	2,566	2,566	1,966	1,866	1,966	2,566	2,566	2,566	2,566	2,566	10,066	133
製藥	1,566	1,333	2,566	2,566	1,966	1,866	1,966	2,566	2,566	2,566	2,566	2,566	10,066	133
藥品	1,566	1,333	2,566	2,566	1,966	1,866	1,966	2,566	2,566	2,566	2,566	2,566	10,066	133

省線出貨月別表

日用品の出入貨物と季節との關係を圖表によつて示せば前圖の如し。品種別による出入貨物の月別を次に示す。

東武鐵道

驛名	出	入	計
淺草	一六六、八二八	六一一、三四八	七七八、一七六
曳船	八、八五七	一四、八一四	二三、六七一
鐘淵	三、九七九	二五、七二〇	二九、六九九
池袋	二、〇八七	四六、一二六	四八、二一三
合計	一八一、七五一	六九八、〇〇八	八七九、七五九

武藏野鐵道

驛名	出	入	計
池袋	一、六九七	一一、五九九	一四、二九六
合計	一、六九七	一一、五九九	一四、二九六

京王電氣軌道

驛名	出	入	計
新宿	二、七四一	七、三七五	一〇、一一六
合計	二、七四一	七、三七五	一〇、一一六

玉川電氣鐵道

驛名	出	入	計
澁谷	一、一二六	一〇三、七四五	一〇四、八七一
合計	一、一二六	一〇三、七四五	一〇四、八七一

である。
尚各驛集散貨物の主要品名は

東武鐵道

- 淺草 出貨 肥料、石炭、骸炭、農工品、米、砂利、米、石炭、石材、煉瓦、
- 曳船 出貨 油脂、肥料、機械、木材、米、
- 鐘淵 出貨 肥料、木材、鐵及鋼製品、
- 池袋 出貨 砂利、石灰、米、澱粉、

武藏野鐵道

- 池袋 出貨 セメント、木材、綿糸、
- 入貨 砂利、木材、生甘藷、

鐘ヶ淵驛		舟曳驛		仕向地		仕出地															
秋田縣	宮城縣	新田縣	長野縣	福島縣	茨城縣	千葉縣	栃木縣	群馬縣	埼玉縣	東京府	神奈川縣	秋田縣	宮城縣	茨城縣	福島縣	千葉縣	栃木縣	群馬縣	埼玉縣	東京府	
九四	六四	四九	二九	五三	一七	六九	一七	一四	一四	一三	六六	二四	七四	一七	二〇	二五	一八	一三	二二	一四	
山形縣	秋田縣	新田縣	長野縣	福島縣	茨城縣	千葉縣	栃木縣	群馬縣	埼玉縣	東京府	山形縣	秋田縣	宮城縣	茨城縣	福島縣	千葉縣	栃木縣	群馬縣	埼玉縣	東京府	
三、八九三	一、六六八	九二〇	三〇四	二、〇九五	四二四	二、三八九	二、三九八	三、五九五	六、七〇八	一、一五七	四三三	九六	三三	一〇八六	五八七	二六九	一、一八六	五、三八六	四、五一〇	八五	
合計	合計	合計	合計	合計	合計	合計	合計	合計	合計	合計	合計	合計	合計	合計	合計	合計	合計	合計	合計	合計	
三、九七九	三、九七九	三、九七九	三、九七九	三、九七九	三、九七九	三、九七九	三、九七九	三、九七九	三、九七九	三、九七九	三、九七九	三、九七九	三、九七九	三、九七九	三、九七九	三、九七九	三、九七九	三、九七九	三、九七九	三、九七九	三、九七九
合計	合計	合計	合計	合計	合計	合計	合計	合計	合計	合計	合計	合計	合計	合計	合計	合計	合計	合計	合計	合計	合計
二五、七二〇	二五、七二〇	二五、七二〇	二五、七二〇	二五、七二〇	二五、七二〇	二五、七二〇	二五、七二〇	二五、七二〇	二五、七二〇	二五、七二〇	二五、七二〇	二五、七二〇	二五、七二〇	二五、七二〇	二五、七二〇	二五、七二〇	二五、七二〇	二五、七二〇	二五、七二〇	二五、七二〇	二五、七二〇

淺草		仕向地		仕出地													
富山縣	靜岡縣	山梨縣	神奈川縣	北海道	岩手縣	秋田縣	山形縣	宮城縣	福島縣	新潟縣	長野縣	茨城縣	千葉縣	栃木縣	群馬縣	埼玉縣	東京府
三六	四七	四六	一六	一〇	二六	四八	四三	二五	三三	八二	五七	一〇	一三	三三	四七	三三	六〇
富山縣	靜岡縣	山梨縣	神奈川縣	北海道	岩手縣	秋田縣	山形縣	宮城縣	福島縣	新潟縣	長野縣	茨城縣	千葉縣	栃木縣	群馬縣	埼玉縣	東京府
一〇六	六〇	六〇	一〇	一〇	二六	四八	四三	二五	三三	八二	五七	一〇	一三	三三	四七	三三	六〇
合計	合計	合計	合計	合計	合計	合計	合計	合計	合計	合計	合計	合計	合計	合計	合計	合計	合計
一六六、八二八	一六六、八二八	一六六、八二八	一六六、八二八	一六六、八二八	一六六、八二八	一六六、八二八	一六六、八二八	一六六、八二八	一六六、八二八	一六六、八二八	一六六、八二八	一六六、八二八	一六六、八二八	一六六、八二八	一六六、八二八	一六六、八二八	一六六、八二八
合計	合計	合計	合計	合計	合計	合計	合計	合計	合計	合計	合計	合計	合計	合計	合計	合計	合計
六一、三四八	六一、三四八	六一、三四八	六一、三四八	六一、三四八	六一、三四八	六一、三四八	六一、三四八	六一、三四八	六一、三四八	六一、三四八	六一、三四八	六一、三四八	六一、三四八	六一、三四八	六一、三四八	六一、三四八	六一、三四八

東武鐵道と關係地方を驛別に示すと、

第三項 集散貨物と關係地方

となる。浅草驛は不明である。
武蔵野鐵道京王電氣軌道玉川電氣鐵道は關係地方との數量關係の詳細は不明なるも、府下及び埼玉縣地方との取引
とみて差し支へない。

第四項 集散貨物と季節

月別に依る集散貨物の狀況を示せば次の如し。



私線貨物月別表

月次	出 貨	入 貨	合 計
一	一四、四〇七	二二、〇八一	三七、四八八
二	一四、二二〇	三三、五七八	四七、七九八
三	一五、二七二	三八、一六九	五三、四四一
四	二〇、四一一	五一、一三二	七一、五四三
五	一六、七七〇	五〇、八〇六	六七、五七六
六	一四、六九三	六一、一一八	七五、八一
七	二四、五九四	七一、一四二	九五、七三六
八	一七、一七二	九五、二七九	一一二、四五
九	六、七二四	一〇二、八五八	一〇九、五八二
十	一一、八一三	四二、八九一	五四、七〇四
十一	一二、九三九	五八、二九五	七一、二三四
十二	一四、四三三	八二、二五八	九六、六九一
合 計	一八三、四四八	七一〇、六〇七	八九四、〇五五

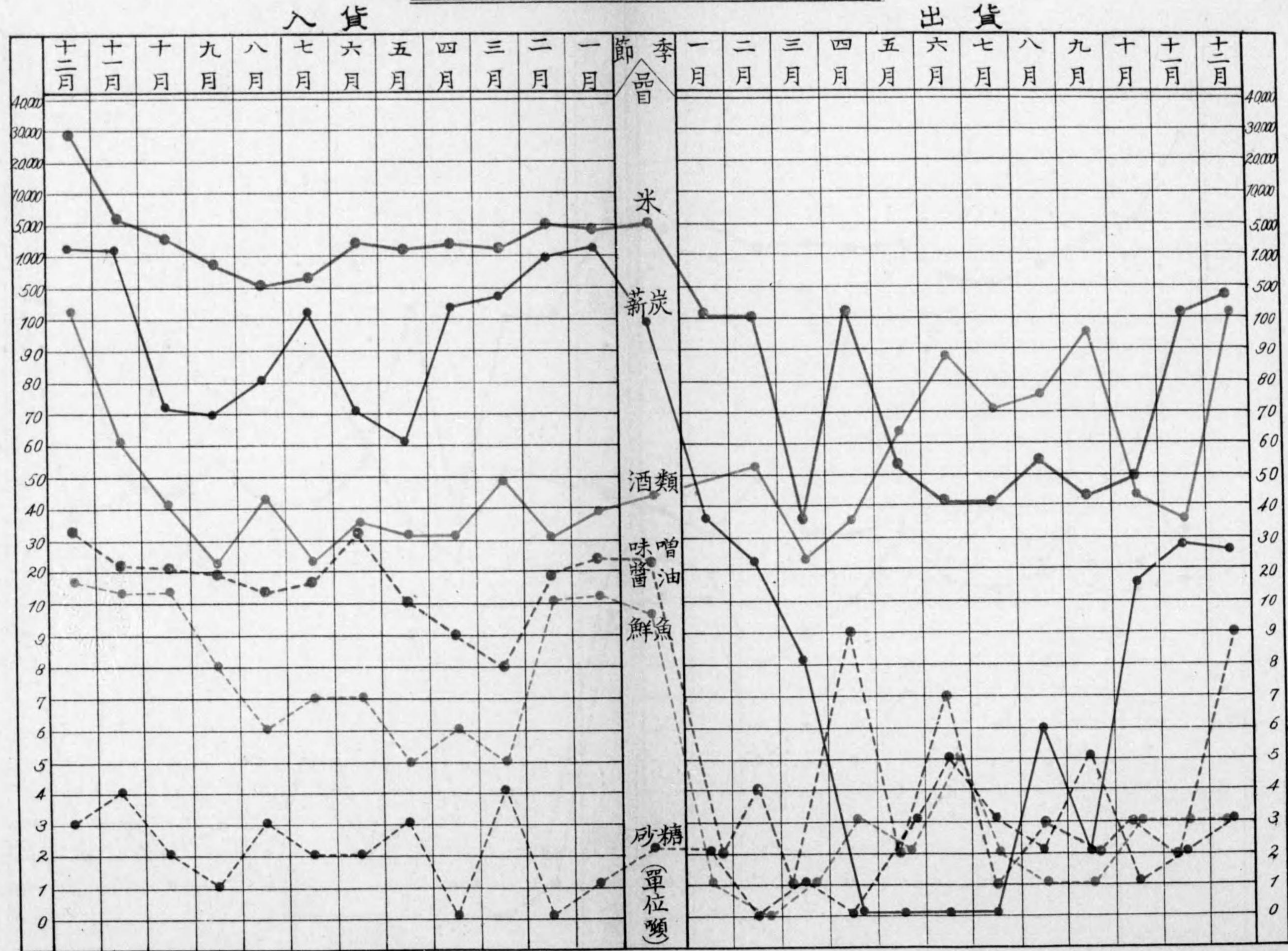
(京王電車玉川電車扱を除く)

上記の表によつてみれば集散貨物と季節との關係の常軌を破つて七、八、九月に集散の繁忙を極めてゐるのは主として砂利の搬入多きによるものと見らる。

次に日用品の出入貨物と季節との關係を圖表に示すと次の如し。



東武鉄道及武蔵野鉄道による
日用品の出入貨物と季節との關係




品名	一月	二月	三月	四月	五月	六月	七月	八月	九月	十月	十一月	十二月	計
大麥	一	一	一	一	一	一	一	一	一	一	一	一	一
雜穀	二	二	二	二	二	二	二	二	二	二	二	二	二
小麥	三	三	三	三	三	三	三	三	三	三	三	三	三
澱粉	四	四	四	四	四	四	四	四	四	四	四	四	四
落花生	五	五	五	五	五	五	五	五	五	五	五	五	五
生薑	六	六	六	六	六	六	六	六	六	六	六	六	六
馬鈴	七	七	七	七	七	七	七	七	七	七	七	七	七
生菓	八	八	八	八	八	八	八	八	八	八	八	八	八
柑類	九	九	九	九	九	九	九	九	九	九	九	九	九
其他ノ果物	一〇	一〇	一〇	一〇	一〇	一〇	一〇	一〇	一〇	一〇	一〇	一〇	一〇
海藻類	一一	一一	一一	一一	一一	一一	一一	一一	一一	一一	一一	一一	一一
活魚	一二	一二	一二	一二	一二	一二	一二	一二	一二	一二	一二	一二	一二
鹽魚	一三	一三	一三	一三	一三	一三	一三	一三	一三	一三	一三	一三	一三
乾魚	一四	一四	一四	一四	一四	一四	一四	一四	一四	一四	一四	一四	一四
鮮肉	一五	一五	一五	一五	一五	一五	一五	一五	一五	一五	一五	一五	一五
計	一六	一六	一六	一六	一六	一六	一六	一六	一六	一六	一六	一六	一六

東武鐵道及武藏野鐵道貨物月別表

出 貨

品種別による出入貨物の月別を次に示す



品名	發着地										合計
	千葉	茨城	群馬	馬場	栃木	東京市	玉川	群馬	馬場	栃木	
砂糖類	一、四六										一、四六
鮮魚類											
鹽乾魚											
活魚											
海藻類											
其他/果物類											
柑類											
生馬鈴薯											
生野薯											
生花甘藷											
落花生類											
澱粉類											
小麥粉類											
雜穀類											
大豆類											
麥類											
合計	二、三三	一、三三	一、三三	一、三三	一、三三	一、三三	一、三三	一、三三	一、三三	一、三三	一、三三

河川運貨物表

品種別による出入貨物の地方別を示すこと次の如し。

河川貨物と關係地方を見れば

河川貨物地方別

仕向地	出		入	
	噸	貨數	噸	貨數
千葉縣	二七、八〇一	一六、六九七		
茨城縣	八、七〇二	六、四三三		
群馬縣	一七、五一九	一六、〇六〇		
馬場縣				
栃木縣				
合計	五四、三七二	三九、三〇三		
千葉縣			三九、三〇三	五九
茨城縣				
群馬縣				
馬場縣				
栃木縣				
合計			三九、三〇三	五九

仕向地	出		入	
	噸	貨數	噸	貨數
水産品	九、四八二	一七四	八、九三二	一四五
加工食品	一〇、六二四	四六四	一〇、八八一	四一九
嗜好料	四、九二三	一〇一	四、九二三	一〇一
肥料	二、四九八	二	二、二六〇	一
布帛類	四、九二三	一〇一	四、九二三	一〇一
窯業品	二、五七五	一	二、五七五	一
工業産品	二、五七五	一	二、五七五	一
畜産品	三九、三〇三	三	三九、三〇三	三
合計	一〇、六二四	一〇一	一〇、八八一	四一九

年次	區別	内航			外航貨物	
		横濱荷役	芝浦荷役	河内荷役	水路東京	總計
昭和二年	汽船積	六、五三	一、一〇	三、八三	一、〇〇	一、〇〇
昭和二年	帆船積	—	—	—	—	—
昭和二年	小計	六、五三	一、一〇	三、八三	一、〇〇	一、〇〇
昭和元年	汽船積	六、〇三	—	三、二〇	—	—
昭和元年	帆船積	—	—	—	—	—
昭和元年	小計	六、〇三	—	三、二〇	—	—
大正十四年	汽船積	四、七〇	—	三、八〇	—	—
大正十四年	帆船積	—	—	—	—	—
大正十四年	小計	四、七〇	—	三、八〇	—	—
大正十三年	汽船積	三、五三	—	三、七九	—	—
大正十三年	帆船積	—	—	—	—	—
大正十三年	小計	三、五三	—	三、七九	—	—
大正十二年	汽船積	三、五三	—	三、七九	—	—
大正十二年	帆船積	—	—	—	—	—
大正十二年	小計	三、五三	—	三、七九	—	—
大正十一年	汽船積	二、三三	—	三、〇〇	—	—
大正十一年	帆船積	—	—	—	—	—
大正十一年	小計	二、三三	—	三、〇〇	—	—
噸數合計		四〇、七六	—	四八、〇〇	—	—
水路東京		—	—	—	—	—
總計		四〇、七六	—	四八、〇〇	—	—

入貨

年次	區別	内航			外航貨物	
		横濱荷役	芝浦荷役	河内荷役	水路東京	總計
昭和二年	汽船積	一、〇六	—	—	—	—
昭和二年	帆船積	—	—	—	—	—
昭和二年	小計	一、〇六	—	—	—	—
昭和元年	汽船積	一、〇六	—	—	—	—
昭和元年	帆船積	—	—	—	—	—
昭和元年	小計	一、〇六	—	—	—	—
大正十四年	汽船積	一、〇六	—	—	—	—
大正十四年	帆船積	—	—	—	—	—
大正十四年	小計	一、〇六	—	—	—	—
大正十三年	汽船積	一、〇六	—	—	—	—
大正十三年	帆船積	—	—	—	—	—
大正十三年	小計	一、〇六	—	—	—	—
大正十二年	汽船積	一、〇六	—	—	—	—
大正十二年	帆船積	—	—	—	—	—
大正十二年	小計	一、〇六	—	—	—	—
大正十一年	汽船積	一、〇六	—	—	—	—
大正十一年	帆船積	—	—	—	—	—
大正十一年	小計	一、〇六	—	—	—	—
噸數合計		一、〇六	—	—	—	—
水路東京		—	—	—	—	—
總計		一、〇六	—	—	—	—

第二節 内航貨物

第一項 概況

内航貨物集散數量は

出貨 四一〇、七〇六噸

入貨 三、一三六、九八四噸

合計三百五十四萬七千六百九十噸で

出入貨の比は十一對八十九である。

前年との比較増減は

内航貨物前年比較

出入貨	昭和二年		昭和元年		増減(△)
	計	貨	計	貨	
出	四一〇、七〇六	—	三八二、七九〇	—	二七、九一六
入	三、一三六、九八四	—	二、八〇一、〇一二	—	三三五、九七二
合	三、五四七、六九〇	—	三、一八三、八〇二	—	三六三、八八八

となる。
内航貨物を荷役によつて見れば

類別	年次	出 入		増 減(△)
		出	入	
横濱荷役				
汽船積	昭和二年	二八、〇五一	一、〇五八、一八三	一、〇八六、二三四
芝浦荷役				
汽船積	昭和二年	二四一、二九九	一、八七四、二二一	二、一一五、五二〇
河内荷役				
汽船積	昭和二年	六七、四七四	八八、〇〇五	一五五、四七一
帆船積	昭和二年	七三、八八二	一一六、五七五	一九〇、四五七
計	昭和二年	一四一、三五六	二〇四、五八〇	三四五、九三六
合計	昭和二年	四一〇、七〇六	三、一三六、九八四	三、五四七、六九〇

内航貨物を類別して前年と比較すれば次の如しとなる。

内航出賃類別増減比較表

類別	年次	出 入		増 減(△)
		出	入	
農産品	昭和二年	一四、三九八	一四、八〇一	△ 四〇三
林産品	昭和二年	七九、六一六	二七、〇三五	△ 五二、五八一
鐵産品	昭和二年	五四、五四一	五六、五〇六	△ 一、九六五
水産品	昭和二年	八一二	一、二三〇	△ 四一八

内航入賃類別増減比較表

類別	年次	出 入		増 減(△)
		出	入	
加工食品	昭和二年	四一、五三四	三七、八三一	△ 三、七〇三
嗜好料	昭和二年	一八、四〇八	二六、七五一	△ 八、三四三
肥料	昭和二年	三三、五六七	四五、〇七三	△ 一一、五〇六
布帛	昭和二年	一一、二六九	一二、四五八	△ 一、一八九
工業産品	昭和二年	一一、二六九	八、六九三	△ 三、九五二
雑産品	昭和二年	五五、四一四	五〇、四九三	△ 四、九二一
計	昭和二年	一八八、四五五	一〇一、八七五	△ 一三、四二〇
	昭和元年	四一〇、七〇六	三八二、七九〇	△ 二七、九一六

類別	年次	出 入		増 減(△)
		出	入	
農産品	昭和二年	二六、一六五	二五、六一七	△ 五、四九六
林産品	昭和二年	二四六、一一六	二九二、四九七	△ 四六、三八一
鐵産品	昭和二年	一、七六三、九六九	一、四五四、一六七	△ 三〇九、八〇二
水産品	昭和二年	八一、〇六四	一一三、四三六	△ 七二、三七二
加工食品	昭和二年	一六〇、四九七	一一八、二四三	△ 四二、二五四
嗜好料	昭和二年	二、三二二	一九、三九三	△ 一七、〇七一
肥料	昭和二年	四九、二七二	五一、一五二	△ 一、八八〇
布帛	昭和二年	三、〇〇九	二、三四一	△ 六六八
工業産品	昭和二年	三三二、五九〇	二五一、九六五	△ 八〇、六二五
雑産品	昭和二年	一六二、五四一	一五四、七四〇	△ 七、八〇一

畜産品	八四八	二、〇七六	一、二二八
雑品	七三、〇八一	四四、八二三	二八、二五八
計	三、一三六、九八四	二、八〇一、〇一二	三三五、九七二

第二項 集散貨物と關係地方

東京港と取引地方は日本海沿岸を除けば内地は言ふに及ばず北海道樺太臺灣朝鮮に及ぶ。第一に地方別によつてみれば九州地方最も多く四國地方は最下位にある。表によつて示すと次の如し

内航貨物地方別表

地方別	出 貨	入 貨	計
奥羽地方	二五、四九三	七八、七三七	一〇四、二三〇
關東地方	一〇七、五四二	六九、八一二	一七七、三五四
中部地方	三〇、五六四	八一、八一八	一一二、三八二
近畿地方	四二、二〇一	七五、三四六	一一七、四四七
中國地方	八、三九二	五九、九五八	六八、三五〇
四國地方	一一、四四四	六二、六三二	七四、〇七六
九州地方	一一三、二二五	一、一九四、九八七	一、二〇八、二一二
朝鮮	一八、四三三	一六四、四〇九	一八二、八四三
臺灣	二八、九三一	三〇二、三四七	三三一、二七八
樺太	一一、三八七	一七〇、六三五	一八二、〇二二
北海道	一三、一九三	八七六、三〇三	九八九、四九六
合計	四一〇、七〇六	三、一三六、九八四	三、五四七、六九〇

第二に府縣別によつて調査すれば出貨に於ては神奈川縣最上位を保持してゐる。これは主として近縣といふ地理的關係及び木材の發送甚大であるためである。入貨に於て福岡縣が最高位を占めてゐるのは福岡縣が有名なる炭坑地で従つて北九州は鐵に關する工業發盛を極めてゐる關係上同縣から石炭鐵材等の到着巨大なるためである。

内航貨物府縣別表

府縣別	出 貨	入 貨	主要品名
奥羽地方 青森縣	七七七	七八、七三六	鐵油、鐵材、雜品、 鐵材、鐵管、木材、雜品、 鐵油、雜品、
岩手縣	二三、六八四	七八、七三七	鐵油、雜品、
宮城縣	一、〇三二	七八、七三七	鐵油、雜品、
關東地方 神奈川縣	二五、四九三	七八、七三七	鐵油、雜品、
東京府	五八、〇二五	二七、四八九	木材、セメント、生魚介、礦石、 其他鐵製品
千葉縣	二一、八六二	三一、一六九	生魚介、砂糖、木材、薪、木炭、雜品、 生魚介、和洋酒、土砂、木製品、雜品
中部地方 靜岡縣	二七、六五五	一一、一五四	生魚介、礦石、石材、木製品、木 材、雜品、
愛知縣	一〇七、五四二	六九、八一二	生魚介、礦石、石材、木製品、木 材、雜品、
合計	二〇、〇三二	五〇、八一三	砂糖、土管、瓦、木製品、陶磁器、 鐵管、礦油、
合計	一〇、五三二	三一、〇〇五	
合計	三〇、五六四	八一、八一八	

近畿地方	中國地方	四國地方	九州地方	合 計
三重縣 三九、一五四 大阪府 二、九四〇 兵庫縣 四二、一〇一 和歌山縣 二	岡山縣 四、五〇〇 廣島縣 七、九四二 山口縣 八、三九二	德島縣 四〇 香川縣 一〇、七二六 愛媛縣 四三九 高知縣 二、三九九	福岡縣 八、三七五 佐賀縣 一、一五四 長崎縣 七七八 熊本縣 一、四七一 鹿兒島縣 一、四七一	一、四三一 一三、二二五 一八、四三四 二八、九三一 一一、三八七 一一三、一九三
一一、二六二 三〇、三七〇 一六、八四五 一六、八六九 七五、三四六	二、六八七 二七、一六一 三〇、一一〇 五九、九五八	四、八九二 六、四〇三 五一、三三七 六二、六三二	七二九、一三八 二〇三、〇九二 五九、二三四 三八、八一六 一四〇、七八二 二、九二四	二一、〇〇一 一一、九四九 一、六四、四〇九 三〇二、三四七 一七〇、六三五 八七六、三〇三
木材、瓦、醬油 鐵材、鐵管、釘類、木材、人造肥料 鹽、砂糖、セメント、鐵材、鐵管 木材、木炭、漬物	鹽、煉瓦 木材、人造肥料、石材、コークス、鹽 塗料、石灰、セメント、鐵材、木製品	セメント、銅製品 鹽、木製品、其他ノ鐵物 銅材、人造肥料 セメント、其他ノ鐵物、 麻製品、木製品、鐵管	石灰、鐵材、セメント、麻製品、 レール 石炭 內國米、石灰、鐵管、其他鐵製品 セメント、人造肥料、麻製品 棉花、麻製品、セメント、齒製品 內國米、砂糖	砂糖、燐礦石、雜品、木材、內國 米、砂糖 朝鮮米、豆、石灰、セメント、其 他肥料、鐵管、木製品 臺灣米、鹽、果實、醬油、酒精、 人造肥料 鯨油及魚油其他藥品、バル、洋紙、 鐵材、木材、人造肥料、其他鐵製品 鐵管、小麥粉、砂糖、バル、洋紙、石 炭、鐵材、海産肥料、人造肥料、木材

第三に内航貨物を港別によつて示すこと次の如し
内航貨物港別表

港 別	出 貨	入 貨	合 計
青森縣	七二七	一	七二七
青森縣	五〇	一	五〇
岩手縣	七七七	一	七七八
釜石縣	二一、四八四	六九、五五〇	九一、〇三四
大宮縣	三九九	三、七〇三	四、一〇二
高宮縣	一、二四〇	二、四四二	三、六八二
鹽高縣	一	二、〇四一	二、〇四一
釜田縣	一	五六四	五六四
合 計	一七一、九四五	一、五一三、六九四	一、六八五、六三九

内航出賃地方別表

奥羽地方			關東地方			中部地方		近畿地方				中國地方			四國地方				九州地方						朝鮮	臺灣	樺太	北海道	合計			
青森	岩手	宮城	神奈川	東京	千葉	靜岡	愛知	三重	大阪	兵庫	和歌山	岡山	廣島	山口	徳島	香川	愛媛	高知	福岡	佐賀	長崎	熊本	大分	鹿兒島	沖繩							
			150	1,707	4	992	4		205									350			350			2	145	45					7	
			6																						53	1,740						45
																																45
																																6,051
																																73
																																172
																																313
																																1,940
																																1,281
																																1,088
																																832
																																14
																																14,981
																																27
																																1,443
																																17
																																543
																																12
																																146
																																61
																																18
																																32
																																201
																																217
																																1,575
																																1,637
																																946
																																7,232
																																864
																																6,722
																																6,288
																																582
																																16,122
																																4
																																146
																																4,334
																																146
																																1,208
																																1,011
																																1
																																588
																																3,373
																																26
																																14
																																3,682
																																96
																																221
																																29
																																60
																																55
																																11
																																6,240
																																787
																																252
																																6,066
																																259
																																16
																																2,790
																																7
																																2



本船より舁取の儘東京仕向高
 横濱に陸揚更に舁にて東京仕向高
 水路東京仕向貨物合計
 陸路東京仕向貨物合計
 合計
 出入貨を前年と比較すれば、

外航貨物前年比較

出入 合計	昭和二年		昭和元年		増 減(△)
	出 貨	入 貨	出 貨	入 貨	
	三六、六六七	二、四九五、〇三九	三一、三四六	二、五七三、五八七	△ 七八、五四八
	二、五三一、七〇六	二、四九五、〇三九	二、六〇四、九三三	二、六〇四、九三三	△ 七三、二二七

外航貨物を類別して前年と比較すること次の如し。
 外航出貨類別増減比較表

類別 農産品	昭和二年		昭和元年		増 減(△)
	出 貨	入 貨	出 貨	入 貨	
	二、〇〇〇	二、〇〇〇	一、六三五	九五二	△ 三六五

外航入貨類別増減比較表

別類 農産品	昭和二年		昭和元年		増 減(△)
	出 貨	入 貨	出 貨	入 貨	
農産品	二一九、七一〇	二一九、七一〇	二二三、五三一	二二三、五三一	△ 一三、八二一
林産品	九一五、〇三七	九一五、〇三七	九三一、八五一	九三一、八五一	△ 一六、八一四
鐵好産品	一九九、一四二	一九九、一四二	五三八、一六六	五三八、一六六	△ 三三九、〇二四
嗜好品	一五九、九二九	一五九、九二九	一九四、五四七	一九四、五四七	△ 三四、六一八
布類	一二、一五九	一二、一五九	二四、六三〇	二四、六三〇	△ 二四、六三〇
窯業品	三五六、六六二	三五六、六六二	一〇、七五三	一〇、七五三	△ 一、四〇六
工業産品	八七	八七	三二五、六一〇	三二五、六一〇	△ 三一、〇五二
畜産品	六三二、三一三	六三二、三一三	四、六三三	四、六三三	△ 四、五四六
雑計	二、四九五、〇三九	二、四九五、〇三九	三〇九、八六六	三〇九、八六六	△ 三二二、四四七
			二、五七三、五八七	二、五七三、五八七	△ 七八、五四八

別類 農産品	昭和二年		昭和元年		増 減(△)
	出 貨	入 貨	出 貨	入 貨	
農産品	四、七六九	四、七六九	三、一〇五	三、一〇五	△ 一、六六四
林産品	一、九三五	一、九三五	一、一四二	一、一四二	△ 五二四
鐵好産品	一二、九四九	一二、九四九	七、一七四	七、一七四	△ 五、七七五
嗜好品	一五、〇一四	一五、〇一四	一、二三一	一、二三一	△ 一、二三一
布類	三五、〇一四	三五、〇一四	一五、五八三	一五、五八三	△ 五、六六九
窯業品	三六、六六七	三六、六六七	三一、三四六	三一、三四六	△ 五、三二一

品種によつて出入貨をみれば、
外航貨物表

品名	出	入	計
植物及動物	二、〇〇〇	二一九、七一〇	二二一、七一〇
穀物及粉類	四、七六九	一五九、九二九	一六四、六九八
飲食物及煙草	三一三	四、二二九	四、五四二
皮毛骨角齒牙甲殼同製品		一一四、二四九	一一四、二四九
油脂蠟同製品		一二七、三一七	一二七、六八三
藥材化學藥同調合品爆發藥		一〇、二七三	一二、三七八
染料顏料塗料充填料		四七、二二八	四八、五一
糸縷繩索同材料		七、四五四	九、二八九
布綿及布綿製品		五九、九五一	五九、三一一
衣類同附屬品		一九九、一四二	一九九、一四二
パルプ紙紙製書籍繪畫		一二、一五九	一四、〇九四
礦物製品		三七七、一九一	三七七、四三二
陶磁器硝子硝子製品		二七、〇三一	二九、七六八
金銀及金製品		四七、八七二	五三、九九〇
時針學術品鐵砲船舶機械		九一五、〇三七	九一五、〇三七
木		一六八、三八三	一七六、九八八
雜品		二、四九五、〇三九	二、五三一、七〇六
合計	三六、六六七	二、四九五、〇三九	二、五三一、七〇六

東京港に出入した船舶の隻數及總噸數は、
第四節 東京港出入船舶及船客概況

入港	出港	合計
河内	芝浦	計
五、二九八	一、六五一	六、九四九
總噸數	總噸數	總噸數
三五二、九二四	二、四八六、八六三	二、八三九、七八七
六、八〇七	二、八一二、六九四	

である。
これを累年比較すれば次の如し。

一、東京港入出船舶入港出港表

入港 出港	貨客船 貨客船	汽船		帆船		合計	
		船數	總噸數	船數	總噸數	船數	總噸數
入港	貨客船	三、八五三	三、六六一	三、九〇六	八、四九九	六、九〇九	一〇、四〇五
出港	貨客船	三、八三三	三、六六一	三、八三三	八、四九九	六、八〇九	一〇、四〇五
合計	合計	七、六八六	七、二七二	七、七三九	一六、九九八	一三、二一八	二〇、八一〇

* 機關ヲ有セサル帆船ノ登簿噸數ヲ合マス

備考 一、汽船ハ總噸數二十噸以上帆船ハ五噸以上又ハ五十石以上ノモノナリ。
但外國貿易ニ從事スル貨客船ハ之ヲ省クモ各開港ニ於テ入港手續終了後資格變更シテ入港シタル船舶ハ之ヲ算入セリ。
一、入港船舶ハ積載貨物ノ有無ニ不拘算入セリ、又主トシテ魚類ヲ運搬スルモノモ貨客船トシテ計上セリ。

東京港出入船舶累年比較表

年次	汽船		帆船		合計	
	船數	噸數	船數	噸數	船數	噸數
昭和二年	二、八三九	二、六六九	三、九六八	一四二、七六〇	六、八〇七	二、八一二、六九四
昭和元年	二、八五五	二、六九一	四、〇九四	一四八、二三一	六、九四九	二、八三九、七八七
大正十四年	五、六九四	五、三六一	八、〇六二	二九〇、九九一	一三、七五六	五、六五二、四八一
大正十三年	五、三四五	四、七五〇	四、二八八	三〇三、五五八	九、六三三	五、〇七八、九八三
大正十二年	五、七二八	五、三九三	二、二六八	二八四、〇九六	七、九九六	四、六八三、四一三
大正十一年	五、五八七	五、三九九	五、七四三	二九一、五六六	一、三三〇	五、六九〇、七三六
昭和元年	五、四三六	五、九九二	三、二三一	一二二、三六八	八、六六七	三、一四四、五六六
大正十一年	五、七〇七	一、四四二	四、四三四	一七七、八一七	一〇、一四一	三、三二〇、七三〇

二、東京河内入津及芝浦入港船舶表

東京河内 入津 芝浦 入港	汽船		帆船		合計	
	船數	噸數	船數	噸數	船數	噸數
東京河内	一、三〇四	三、四〇三	一、二七三	一、三〇四	二、五七七	四、七〇七
入津	一、三〇四	三、四〇三	一、二七三	一、三〇四	二、五七七	四、七〇七
芝浦	一、一五二	一、五〇六	一、一五二	一、五〇六	二、三〇四	三、〇一三
合計	二、四五六	四、九〇九	二、四二五	二、八一〇	四、八八一	七、七一九

* 機關ヲ有セサル帆船ノ登簿噸數ヲ含マス

東京河内入津船舶累年比較表

年次	汽船		帆船		合計	
	船數	噸數	船數	噸數	船數	噸數
昭和二年	一、二〇四	三、四〇三	一、二七三	一、三〇四	二、四七七	四、七〇七
昭和元年	一、三七八	三、四〇三	一、二七三	一、三〇四	二、六五二	五、〇五五
大正十四年	一、四九四	四、〇三三	一、〇九六	一、四〇一	二、五九〇	六、六二四
大正十三年	一、〇三八	二、五〇〇	二、八五八	一、四〇一	三、九二二	四、九〇一
大正十二年	一、八八八	三、五〇〇	一、八六一	一、四〇一	三、六八九	五、〇〇一
大正十一年	二、五三〇	三、五〇〇	一、三七六	一、四〇一	三、九〇六	五、四〇一

東京芝浦入津船舶累年比較表

年次	種別	汽船		帆船		合計	
		船數	噸數	船數	噸數	船數	噸數
昭和二年	汽船	1,651	3,466,833	1	1	1,652	3,466,834
昭和元年	汽船	1,292	2,363,326	1	1	1,293	2,363,327
大正十四年	汽船	1,310	1,945,055	1	1	1,311	1,945,056
大正十三年	汽船	1,762	2,500,333	1	1	1,763	2,500,334
大正十二年	汽船	1,187	1,333,351	1	1	1,188	1,333,352
大正十一年	汽船	358	39,526	1	1	359	39,527

備考 一、以上各表ノ噸數ハ總噸數ニヨリ汽船ハ二十噸以上帆船ハ五噸以上石野五十石以上ノモノニ付調査セリ。
二、出入船舶ハ積荷ノ有無ニ拘ラス計上セリ

東京港は不完全であつて三千噸級以上の船舶の出入に困難である。
近年入港した最大の船舶は大正十二年關東大震災の時入港した海洋丸で總噸數六千七十一噸である。
昭和二年度に入港した最大の船舶は伊勢丸である。以上の明細表と累年比較を次に示す。

東京港入港最大船舶累年比較表

一、芝浦

年次	種別	船種	船名	總噸數	長さ	幅	深	空船吃水	積載吃水	船	主
昭和二年	汽船	船	伊勢丸	4,980	135.1	33.1	16.1	2.4	8.1	東海商業株式會社	
大正十五年	汽船	船	豐彦丸	5,265	141.0	50.0	32.0	2.9	8.1	豐彦汽船合名會社	

二、河内

年次	種別	船種	船名	總噸數	長さ	幅	深	空船吃水	積載吃水	船	主
昭和二年	汽船	船	第七播州丸	460	158.0	26.0	14.5	2.4	7.1	中部幾次郎	
昭和元年	汽船	船	雲鷹丸	444	137.2	28.5	16.0	2.4	7.1	農林省	
大正十四年	汽船	船	桃岡丸	3,460	132.6	41.0	27.0	2.7	7.1	大阪商船株式會社	
大正十三年	汽船	船	伊勢丸	4,980	135.1	33.1	16.1	2.7	7.1	南洋貿易株式會社	
大正十二年	汽船	船	美代丸	2,306	133.0	38.3	24.7	2.1	7.1	神港汽船株式會社	
大正十一年	汽船	船	第一開盛丸	551	145.0	34.0	17.0	2.1	7.1	村山捨次	
大正十年	汽船	船	芝浦丸	1,250	120.0	33.0	18.7	1.6	6.9	朝鮮郵船株式會社	
大正九年	汽船	船	東裕丸	1,225	125.0	33.0	18.7	1.6	6.9	東和汽船會社	
大正八年	汽船	船	日東丸	2,181	172.0	40.0	24.1	2.4	7.1	日東汽船株式會社	

東京港乗降船客表

航路別	乗船	
	上	下
外国航路	ナ	ナ
内国航路	二七、〇四六	四〇、八四〇
合計	二七、〇四六	四〇、八四〇

備考 一、本表ハ汽船及發動相機船ニ依リ出入シタル乗降客ヲ計上セリ但シ港内相互間ニ於ケル乗降客ハ之ヲ省略セリ
 一、乗降客ハ賃金支拂ノ有無ニ不拘算出セリ

第五章 横濱港

第一節 集散貨物

横濱港は東京市の咽喉で密接の關係がある今其の概況を示せば、

内航貨物は

出貨 二三八、〇二九噸 入貨 三、五六二、二五六噸 合計 三、八〇〇、二八五噸

で

外航貨物は、

出貨 三三九、六六四噸 入貨 四、六五一、八二七噸 合計 四、九九一、四九一噸
 内外航貨物を合計すれば
 出貨 五七七、六九三噸 入貨 八、二二四、〇八三噸 合計 八、七九一、七七六噸

である。之を累年比較すれば、

横濱港出入貨物累年比較表

年次	出			入		
	汽船積	帆船積	計	汽船積	帆船積	計
昭和二年	三三、七五噸	一六、二四噸	三六、〇元噸	三、二四噸	三、四七噸	三、五二噸
昭和元年	六七、七三噸	二七、〇五噸	六四、八五噸	九、九四噸	三、三〇噸	一三、二四噸
大正十四年	一五、六六噸	三、九六噸	一五、五四噸	四、三三噸	二、五八噸	六、九一噸
大正十三年	一五、八六噸	三、〇一噸	一五、四九噸	三、三六噸	二、七七噸	五、八三噸
大正十一年	六、六五噸	九、三〇噸	九、八八噸	一、九四噸	一、九七噸	三、九一噸
大正十年	三、五三噸	一〇、四〇噸	三、五三噸	三、九四噸	二、〇九噸	六、〇三噸

内航貨物を船舶別にみれば

出 貨

入 貨

汽 船 積 二二二、七四五噸

三、二四七、四八五噸

帆 船 積 一六、二八四噸

三二四、七七噸

合 計 二三八、〇二九噸

三、五六二、二五六噸

尚内航貨物を東京港貨物で横濱港を経由するものと横濱港自身の貨物とに區別すれば、

出 貨

東京出賃横濱荷役高

二八、〇五一噸

横濱出賃高

二〇九、九七八噸

合 計

二三八、〇二九噸

入 貨

東京入賃横濱荷物高

一、〇五八、一八三噸

横濱入賃高

二、五〇四、〇七三噸

合 計

三、五六二、二五六噸

これを累年比較すること次の如し。

内航貨物累年比較表

年 次 別	出 貨		入 貨	
	東京出賃 横濱荷役高	横濱出賃高	東京入賃 横濱荷物高	横濱入賃高
昭和 二年	二八、〇五一噸	二〇九、九七八噸	一、〇五八、一八三噸	二、五〇四、〇七三噸
昭和 元年	二九、六四二噸	一九八、九四五噸	八一九、三七六噸	二、〇七六、八四〇噸
大正 十四年	四三、九〇七噸	一五九、五四四噸	七一九、二〇一噸	二、五五二、六八二噸
大正 十三年	二六、三六二噸	一五六、四五九噸	七三〇、二四九噸	二、四九三、四五六噸
大正 十一年	九四、三一六噸	九五、八八四噸	一一二四、三一八噸	二、四九三、四五六噸
大正 十年	一六三、四六六噸	二三五、四七三噸	一、三七〇、二五四噸	二、四八〇、二〇六噸
計	二三八、〇二九噸	二二四、七七一噸	三、五六二、二五六噸	三、二四七、四八五噸

外航貨物をみれば、

出 貨

水路東京輸出貨物

三六、六六七噸

横濱港輸出貨物

三〇二、九九七噸

合 計

三三九、六六四噸

入 貨

水路東京仕向貨物

二、二二五、三四〇噸

陸路東京仕向貨物 二七九、六九九噸
 横濱港輸入貨物 二、一五六、七八八噸
 合計 四、六五一、八二七噸
 である。

外航貨物累年比較表

一、輸 出

年 次	種 別	東京貨物輸出高		横濱貨物輸出高 (水路東京輸出貨物ヲ除ク)		總 計
		東京ヨリ船ニテ來着東京ヨリ來着一旦横濱ニ本船ヘ積移高濱上屋經由高	計	水路東京輸入貨物ヲ除ク	計	
昭和二年		三六、五九八	六九	三〇二、九九七		三三九、六六四
昭和元年		三一、二三〇	一一六	二九〇、一〇九		三二一、四五五
大正十四年		三一、九六一	三七四	二七三、七三八		三〇六、〇七三
大正十三年		一七、〇五五	六六〇	一五七、一八一		一七四、八九六
大正十一年		四二、九三七	二六、七一七	九八、二六九		一六七、九二三
大正十年		六七、八三八	五一、四二四	一六二、〇一五		二八一、二七七

横濱入港船舶狀況は
 船數二萬九百三十三隻で總噸數二千八十八萬四千四百十七噸である。
 尙これを細別すれば

第二節 船舶狀況

一、輸 入

年 次	種 別	東京貨物輸入高		横濱貨物輸入高 (水路東京輸入貨物ヲ除ク)		總 計
		本船ヨリ船取ノ他東京横濱ニ陸揚更ニ船ニテ東京ヘ輸入高	計	水路東京輸入貨物ヲ除ク	計	
昭和二年		二、〇二九、七三三	一八五、六〇七	二、一五六、七八八		四、三七二、一二八
昭和元年		二、〇九五、三四五	一四一、二〇四	二、四一〇、〇八〇		四、六四六、六二九
大正十四年		一、七六四、四五五	一五五、五三一	一、五〇八、〇二〇		三、四二八、〇〇六
大正十三年		二、〇〇六、二九三	一、二〇五、九二八	一、五九四、五二二		四、八〇六、七四四
大正十一年		一、一四〇、三一	四一八、八六〇	八四三、八九三		二、四〇三、〇六四
大正十年		一、一四、八〇四	二二四、一八〇	一、二七七、六五五		二、六一六、六三九

汽船 隻數 二、八四六 噸數 五、〇八八、五一九
 帆船 一五、六三一 噸數 一六一、〇九三

合計 一八、四七七
噸數 五、二四九、六一二

外航 隻數 二、四五六
噸數 一五、六三四、八〇五

汽船

內航船入港數及噸數

年次	種別	汽船				帆船		合計	
		以下千噸	千噸以上	三噸以上	四噸以上	噸數	隻數	噸數	隻數
昭和二年	汽船	1	931	1,553	353	5,066	5,995	33	18,477
昭和元年	汽船	1	233	1,699	178	4,279	4,279	2	5,279
大正十四年	汽船	1,022	217	1,096	43	3,821	3,821	3	3,999
大正十三年	汽船	84	25	27	2	3,355	3,355	2	3,400
大正十一年	汽船	2,277	72	35	1	3,985	3,985	4	4,031
大正十年	汽船	3,495	84	94	7	3,686	3,686	5	3,741
昭和二年	帆船				4	5,066	5,066	33	5,249,612
昭和元年	帆船				6	3,799	3,799	2	5,279
大正十四年	帆船				1	2,911	2,911	3	3,999
大正十三年	帆船				1	2,191	2,191	2	3,400
大正十一年	帆船				1	1,094	1,094	2	3,985
大正十年	帆船				1	4,399	4,399	3	3,686
合計	合計	15,634	805	1,100	11	15,634,805	15,634,805	18,477	5,249,612

外航船入港數及噸數

年次	種別	汽船				帆船		合計	
		以下千噸	千噸以上	三噸以上	四噸以上	噸數	隻數	噸數	隻數
昭和二年	汽船	9	333	356	72	2,455	2,455	1	2,456
昭和元年	汽船	6	151	218	53	2,350	2,350	1	2,351
大正十四年	汽船	3	23	23	2	2,020	2,020	2	2,022
大正十三年	汽船	5	21	24	2	1,732	1,732	2	1,734
大正十一年	汽船	7	35	29	1	3,996	3,996	4	4,000
大正十年	汽船	2	57	43	1	5,686	5,686	5	5,731
昭和二年	帆船				1	2,455	2,455	1	2,456
昭和元年	帆船				1	2,350	2,350	1	2,351
大正十四年	帆船				2	2,020	2,020	2	2,022
大正十三年	帆船				2	1,732	1,732	2	1,734
大正十一年	帆船				1	3,996	3,996	4	4,000
大正十年	帆船				1	5,686	5,686	5	5,731
合計	合計	32	586	722	19	15,634	15,634	18	18,477

橫濱港外國貿易船入港表

年次	種別	汽船				帆船		合計	
		千噸以下	千噸以上	三噸以上	四噸以上	噸數	隻數	噸數	隻數
日本船	汽船	9	228	243	568	402	64	1,514	1,514
外國船	汽船	1	14	13	328	369	218	942	942
合計	合計	10	242	256	896	771	282	2,456	2,456

14.2
B
106

7.5
4
田島
田島

終