



始



大正十二年
栃木縣統計書

第四編
(警察及衛生)

大正十四年三月刊行

栃 木 縣

144
40



大正十二年

栃木縣統計書

第四編

(警察及衛生)

大正十四年三月刊行

栃 木 縣

大正
14.4.20
印

144-40

凡 例

1. 本縣統計書ハ次ノ四編ヨリ成リ本編ハ其ノ第四編トス
 第一編 (土地戸口其他)
 第二編 (學 事)
 第三編 (産 業)
 第四編 (警察及衛生)
2. 本編ハ本縣警察部ノ調査ニ基キ編纂セリ
3. 諸表題目ハ次ニ何年トアルハ一曆年内ノ事實何年度トアル
 ハ一會計年度内ノ事實又何年何月何日トアルハ該日ノ現在
 數ヲ掲ケタルモノトス
4. 數位ハ概ネ圓石貫斤等ノ一位ニ止メ以下ノ端數ハ四捨五入
 ノ法ヲ用フ
5. 表中數字ノ間ニ「,」ヲ附セルハ千位及百萬位ニシテ「.」ヲ
 附セルハ其ノ一位ヲ示スモノトス
6. 表中全ク記載スヘキモノナキ事項ハ之ヲ省キ或欄ニ限リ記
 載スヘキ事實ナキモノハ「-」ヲ填シ事實不詳又ハ調査未了
 ノモノハ「?」ヲ附シ計數ノ一位ニ滿タサルモノハ「o」ヲ掲
 出ス

大正十三年十二月

栃木縣内務部

大正十五年
 栃木縣
 總務課

第四編

(警察及衛生)

大正十五年三月廿一日

總 務 課



大正十二年 栃木縣統計書第四編目次

警 察

第一 警察區劃..... 1

第二 警察官吏其他配置..... 2

第三 警察官吏其他現員及俸給..... 3

第四 警部現員俸給別..... 3

第五 警部補現員俸給別..... 3

第六 巡查現員俸給別..... 4

第七 精勤加修人員部署別..... 5

第八 警察官吏年齡別..... 6

第九 警察官吏任免其他異動累年比較..... 6

第一〇 警察官吏任免其他異動..... 7

第一一 警察官吏轉免退職死亡者勤續年數..... 7

第一二 巡查採用試驗成績及教習巡查任免..... 8

第一三 巡查教育程度..... 8

第一四 警部補巡查恩給々與..... 9

第一五 巡查療治料給助料及祭甲料給與..... 9

第一六 警察共濟組合救濟金給與人員部署別..... 10

第一七 警察官吏奉職年數..... 11

第一八 精勤證書授與數..... 11

第一九 警察賞與人員金額..... 11

第二〇 警察官吏賞與人員署別..... 12

第二一 巡查懲罰人員..... 13

第二二 警察上ニ死傷セル人員..... 14

第二三 救護件數..... 14

第二四 救護件數署別..... 15

第二五 自殺者ノ署別..... 16

第二六 自殺者ノ所爲月別..... 17

第二七 自殺者ノ住所及緣事上ノ關係..... 17

第二八 自殺者ノ年齡及因由..... 18

第二九 棄兒年齡別..... 19

第三〇 變死人員..... 19

第三一 變死人員署別..... 20

第三二 變死セントセシ人員..... 20

第三三 消防組署別..... 21

第三四 消防機械器具署別..... 22

第三五 火災署別..... 23

第三六 火災月別..... 24

第三七 火災燒失建坪及損害見積價格..... 24

第三八 火災原因署別..... 25

第三九 盜難署別..... 26

第四〇 盜難月別..... 27

第四一 盜難物署別..... 27

第四二 盜難物月別..... 28

第四三 盜難物發見署別..... 29

第四四 盜難物發見事由別..... 30

第四五 犯罪件數並檢事件數逮捕人員..... 30

第四六 犯罪件數署別..... 31

第四七 檢舉犯罪件數署別..... 32

第四八 逮捕人員署別..... 33

第四九 警察犯處罰令犯則人員署別..... 34

第五〇 內務省令警察犯處罰令犯則人員細則..... 35

第五一 栃木縣令警察犯處罰令犯則人員細則..... 36

第五二 諸規則諸法令違犯者人員細則..... 36

第五三 刑事視察人其他..... 39

第五四 刑事視察人其他署別..... 39

第五五 密賣淫處罰人員其他..... 40

第五六 乞丐浮浪者驅除署別..... 40

第五七 假出獄假出場者..... 41

第五八 囚徒取扱署別..... 41

第五九 囚人及刑事被告人押送署別..... 42

第六〇 外國旅券下付人員..... 43

第六一 狩獵人員年別..... 43

第六二 取締諸營業者其他ノ員數..... 44

第六三 令狀執行署別..... 47

第六四 告訴發說諭願取扱件數..... 48

第六五 檢視度數署別..... 49

第六六 警察署警察分署諸願屆件數..... 50

第六七 人事相談取扱件數月別..... 51

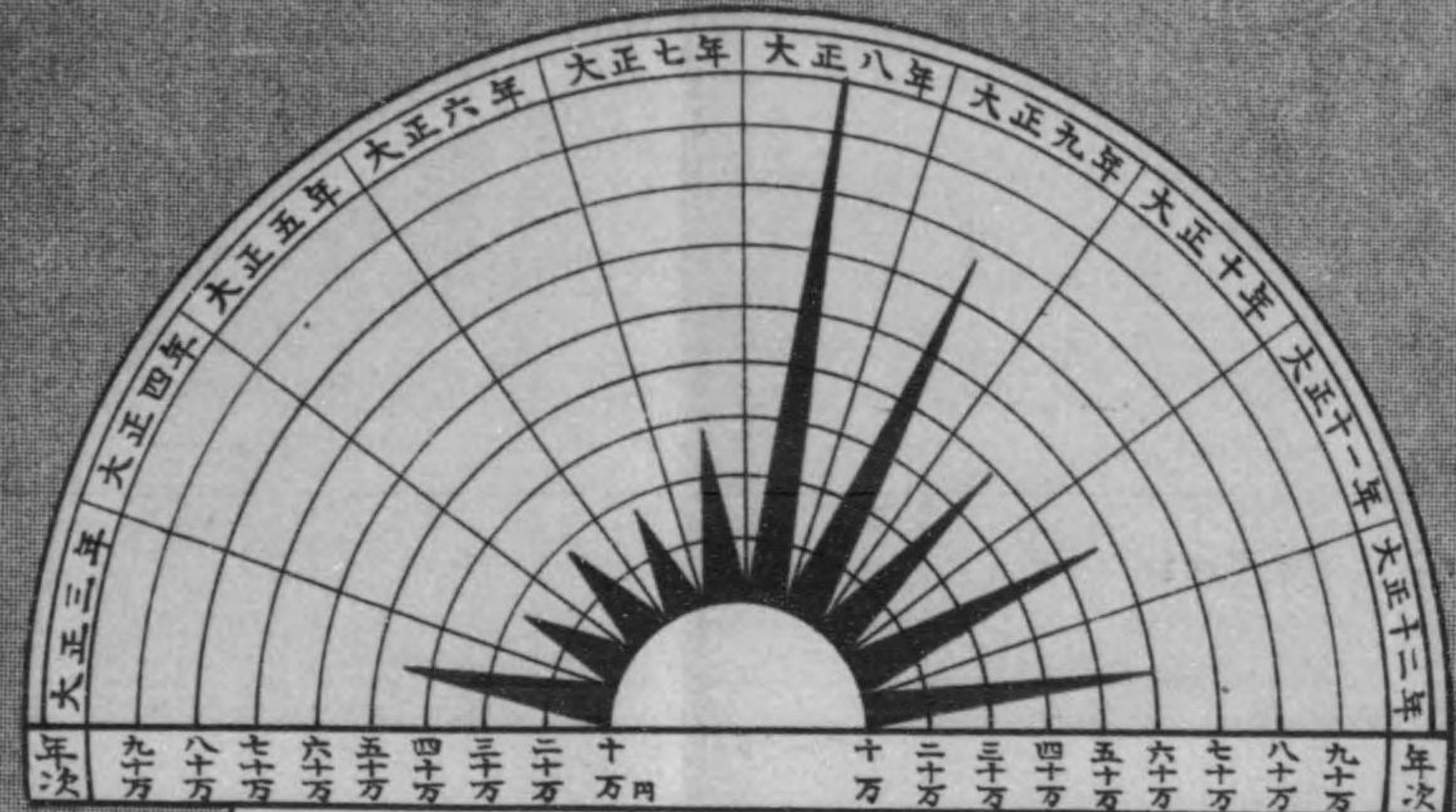
第六八 人事相談取扱件數署別..... 51

第六九 警察部文書收發件數.....52
 第七〇 警察署警察分署文書收發件數.....53
 第七一 警察費.....54

衛 生

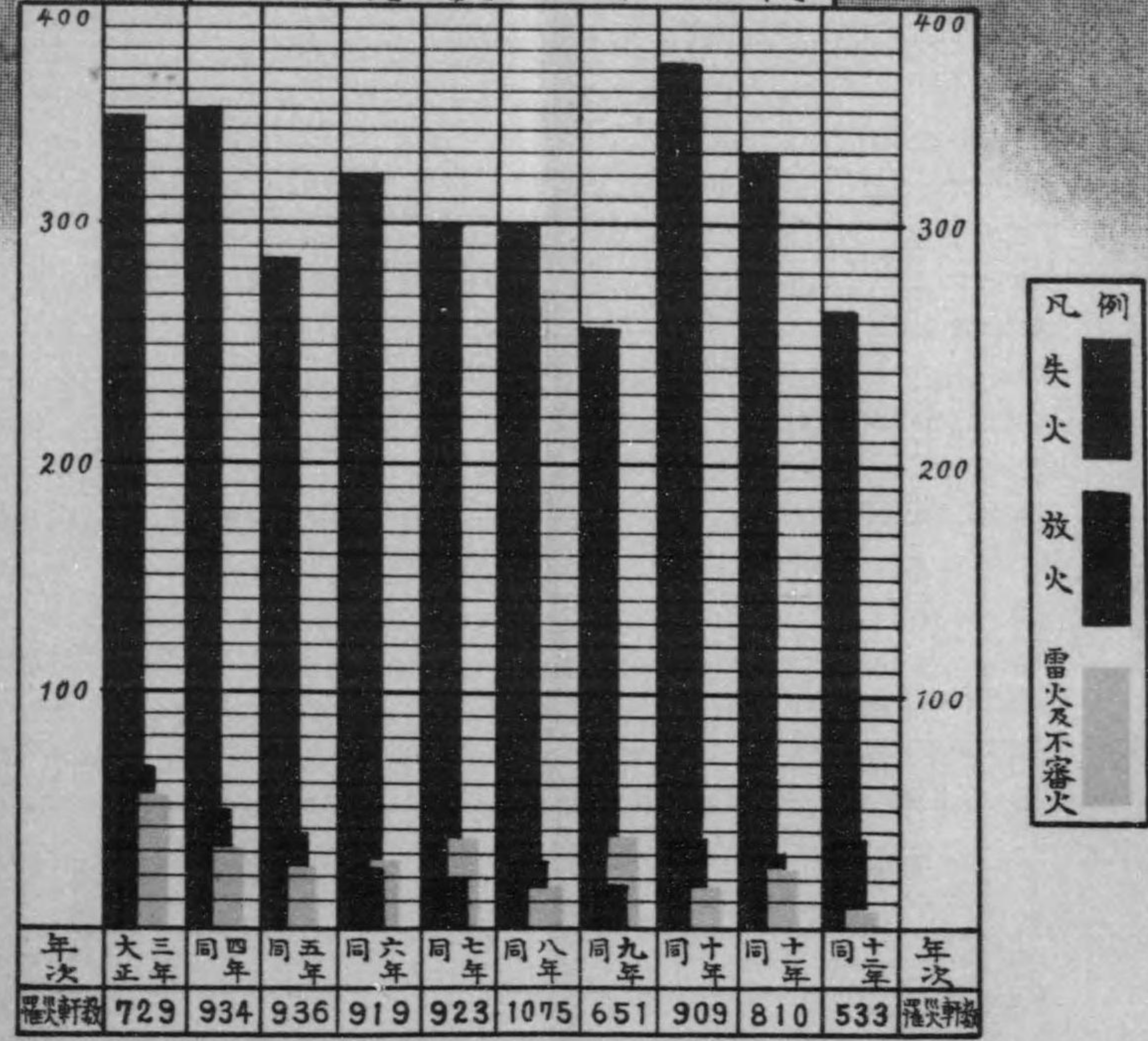
第七二 氣象.....55
 第七三 面積町村數及人口.....56
 第七四 生產及死產.....56
 第七五 結婚及離婚.....57
 第七六 結婚、離婚、生產、死產及死亡步合.....57
 第七七 死亡者病類別.....58
 第七八 死亡者年齡別.....59
 第七九 傳染病患者及死亡郡市別.....60
 第八〇 傳染病患者及死亡者月別.....61
 第八一 傳染病患者年齡別.....61
 第八二 傳染病患者發生戶數.....62
 第八三 傳染病患者職業別.....62
 第八四 傳染病ニ依ル損害額.....63
 第八五 現在不具者.....63
 第八六 第一期種痘成績.....64
 第八七 第二期種痘成績.....65
 第八八 中毒患者(其一)劇毒藥物中毒.....66
 第八九 中毒患者(其二)藥物外ノ中毒.....67
 第九〇 娼妓健康診斷成績.....67
 第九一 娼妓病類別.....68
 第九二 密賣淫健康診斷成績.....68
 第九三 醫 師.....69
 第九四 藥劑師、藥師商、製藥者.....69
 第九五 產 婆.....70
 第九六 產婆試驗成績.....70
 第九七 看護婦.....71
 第九八 看護婦試驗成績.....71
 第九九 鍼灸按摩柔道整腹術.....72

第一〇〇 公私立病院.....73
 第一〇一 藥品巡視成績(其一).....74
 第一〇二 同 上(其二).....74
 第一〇三 同 上(其三).....75
 第一〇四 同 上(其四).....75
 第一〇五 同 上(其五).....76
 第一〇六 同 上(其六).....76
 第一〇七 牛乳搾取及販賣.....77
 第一〇八 屠獸頭數月別.....78
 第一〇九 屠獸斤量月別.....79
 第一一〇 屠殺禁止及廢棄頭數.....80
 第一一一 獸 肉.....81
 第一一二 獸 疫.....81
 第一一三 氷雪製造及販賣.....82
 第一一四 清涼飲料水製造業者.....82
 第一一五 飲食物其他ノ物品試驗成績.....83
 第一一六 衛生試驗.....84
 第一一七 汚物掃除(其一).....85
 第一一八 同 上(其二).....85
 第一一九 同 上(其三).....86
 第一二〇 精神病者監置.....86
 第一二一 精神病者年齡別.....87
 第一二二 墓地火葬場及露骸捨場.....88
 第一二三 死体埋火葬.....88
 第一二四 礦 泉.....89
 第一二五 礦泉並浴客數.....89
 第一二六 壯丁トラホーム花柳病患者.....90
 第一二七 諸營業者結核及トラホーム患者.....90
 第一二八 衛生組合.....91
 第一二九 衛生講習講話會及幻燈會.....91
 第一三〇 宇都宮市水道濾過水水質試驗成績月別表.....92
 第一三一 宇都宮市水道各種水質試驗成績.....93



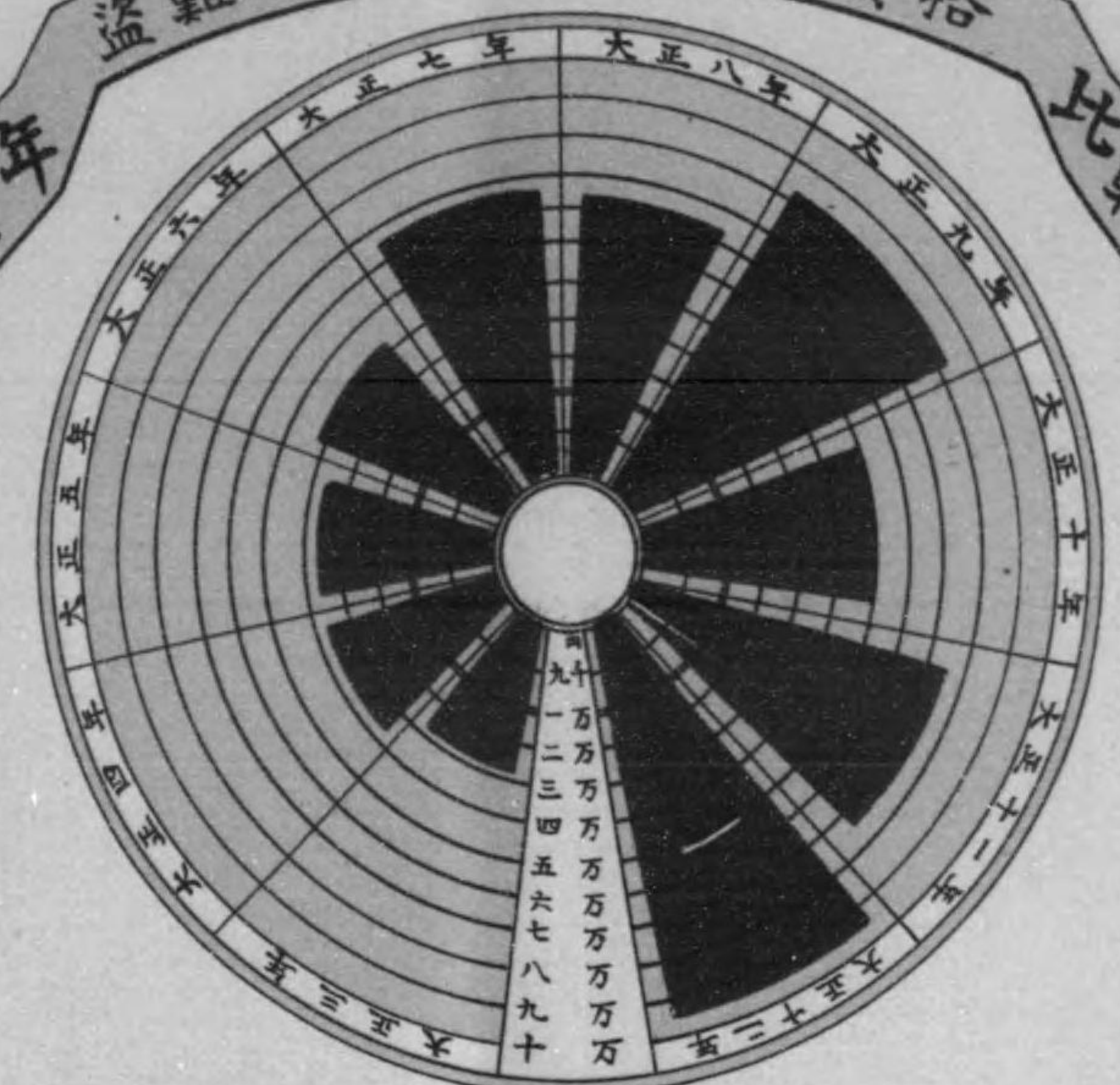
火 災 損 害

火災度數十年比較

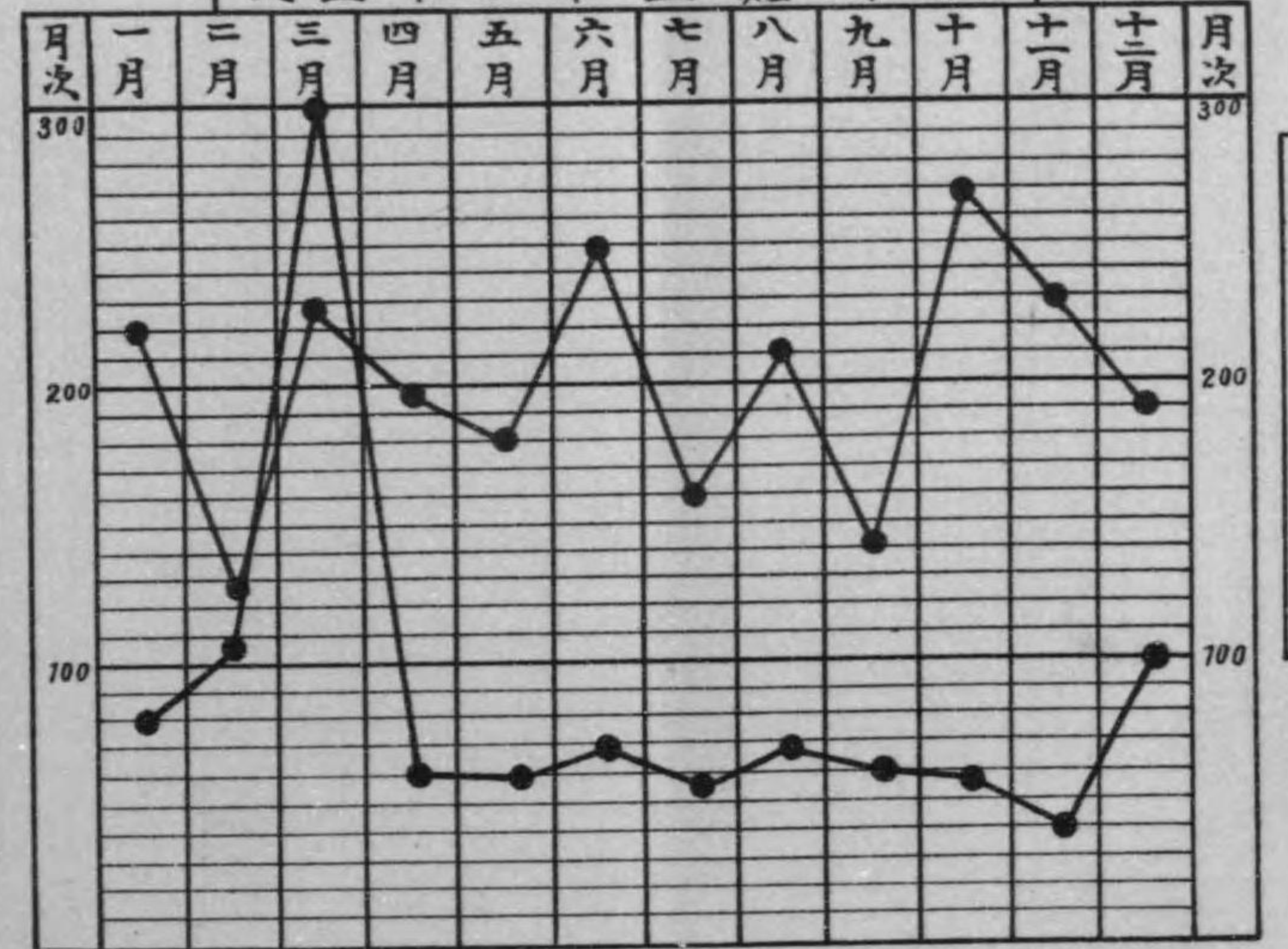


累年 盜難被害價格及同發見價格 比較

同發見
盜難物

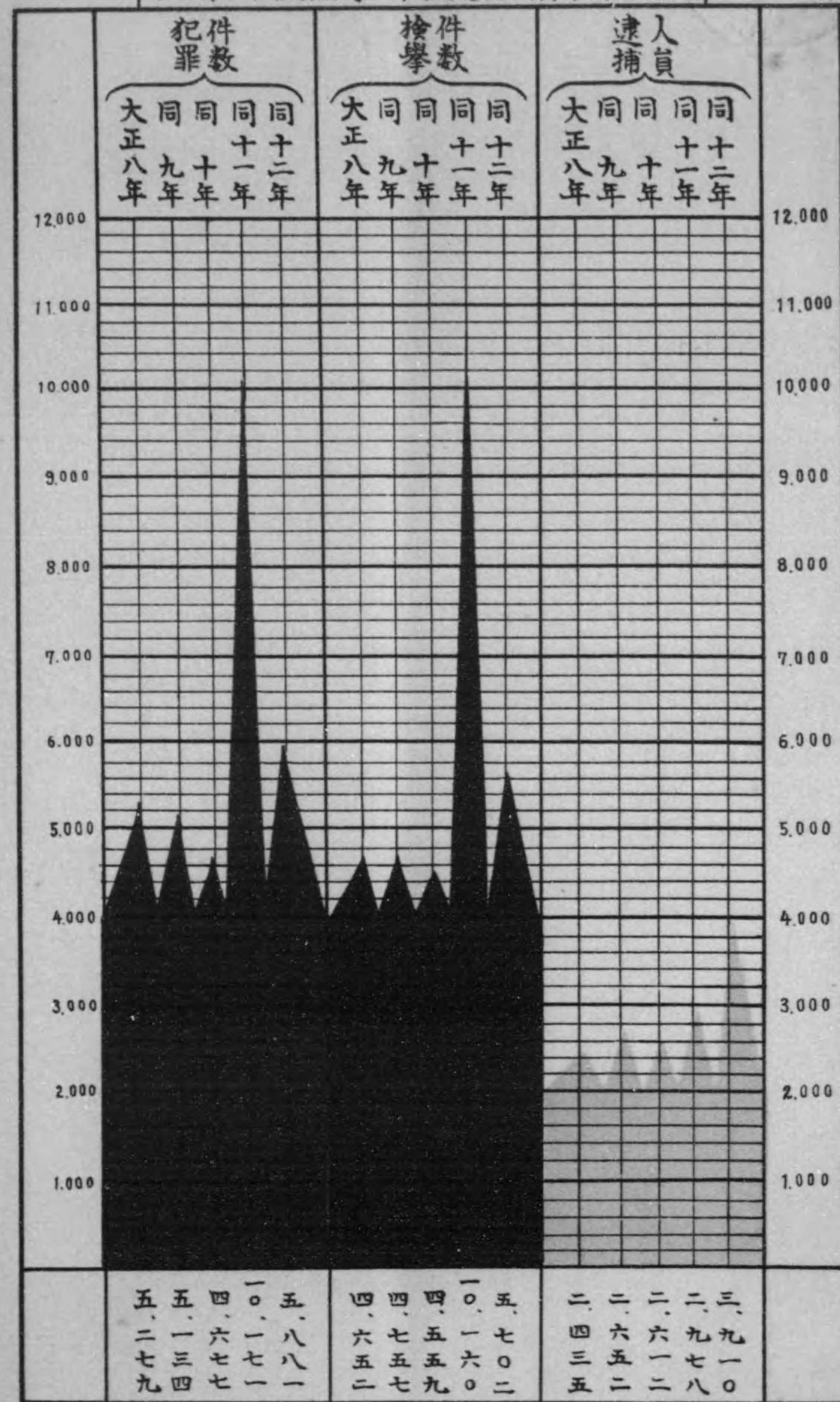


大正十二年盜難月別



竊盜
詐欺

犯罪件數檢舉件數逮捕人員累年比較



警 察

官 署	署	12
	分 署	6
警部補巡查定員	警部補	30
	巡 查	652
巡查派出所	部 長	9
	其 他	18
	請 願	15
巡查駐在所		314
受持巡查對一人	市 部	1,385
	郡 部	2,169
犯罪件數		5,881
檢舉件數		5,702
盜難件數	強 盜	21
	窃 盜	2,430
火災度數		309
自殺者		219
被殺害者		7
其他變死者		223
消防組數		176
同上部數		1,512
同上人員		70,751



第一

警察區劃

大正十二年十二月三十一日

署名	位置	距離		派出所			巡查所			轄			
		警察部 警察署	警察署	巡查部長	巡查	請願巡查	巡查駐在所	市	町	村	面積	戶數	人口
宇都宮	宇都宮市江野町	里町5	里町	—	9	1	30	1	—	15	方里31.12	26,806	146,075
上三川	河内郡上三川町	4.09	4.09	—	—	—	8	—	1	4	6.35	3,892	23,203
小山	下都賀郡小山町	9.22	—	—	—	—	18	—	3	7	16.85	9,906	58,884
栃木	同 郡栃木町	7.21	—	1	2	1	35	—	2	17	15.83	20,309	121,715
部屋	同 郡部屋村	11.15	3.34	—	—	—	8	—	1	5	4.86	4,191	24,024
佐野	安蘇郡佐野町	12.00	—	1	1	—	26	—	5	10	23.82	16,527	91,200
足利	足利市通四丁目	15.20	—	1	3	—	26	1	3	13	14.88	20,855	111,708
鹿沼	上都賀郡鹿沼町	3.13	—	1	—	1	26	—	2	14	33.22	13,647	78,304
日光	同 郡日光町	9.07	—	1	3	4	14	—	2	4	11.94	8,357	42,281
足尾	同 郡足尾町	16.08	—	—	—	7	5	—	1	—	11.11	5,151	22,473
矢板	塩谷郡矢板町	8.20	—	—	—	1	18	—	2	8	74.94	8,301	44,375
喜連川	同 郡喜連川町	6.09	4.00	1	—	—	10	—	2	3	9.24	6,499	36,200
大田原	那須郡大田原町	10.35	—	1	—	—	12	—	2	6	15.11	8,001	43,391
黒磯	同 郡黒磯町	12.30	1.31	—	—	—	12	—	2	4	48.07	5,298	32,080
川西	同 郡川西町	12.04	2.23	—	—	—	12	—	2	5	21.50	6,190	32,905
烏山	同 郡烏山町	8.21	—	1	—	—	16	—	2	8	19.00	9,828	51,722
真岡	芳賀郡真岡町	5.15	—	1	—	—	25	—	3	10	41.86	13,179	77,026
茂木	同 郡茂木町	8.08	6.12	—	—	—	13	—	1	6	21.42	7,564	40,798
總計	—	—	—	9	18	15	314	2	36	139	421.12	194,501	1,078,264

本表巡查部長派出所々在地ハ下都賀郡壬生町. 安蘇郡田沼町. 足利郡御厨町. 上都賀今市町.

同郡栗野町. 那須郡馬頭町. 同郡西那須野村. 芳賀郡祖母ヶ井村. 塩谷郡氏家町ノ九ヶ所ナリ

第六 巡查現員俸給別 大正十二年十二月三十一日

署別 俸給別	宇都宮	上三川	小 山	枋 木	部 屋	佐 野	足 利	鹿 沼	日 光	足 尾	矢 板	喜 連 川	大 田 原	黒 磯	川 西	烏 山	眞 岡	茂 木	警 察 部	巡 査 教 習 所	總計	
																					人員	金額
巡査部	63	—	—	—	—	—	—	—	—	—	—	—	—	—	—	—	—	—	—	—	1	1
	60	—	—	—	—	—	—	—	—	—	—	—	—	—	—	—	—	—	—	—	1	1
	59	—	1	—	—	—	—	—	—	—	1	—	—	—	—	—	—	—	—	—	3	5
	58	2	—	—	1	—	1	1	—	1	—	—	1	—	—	—	—	—	—	—	2	10
	57	1	—	1	1	—	1	2	1	—	—	1	1	—	—	—	1	1	1	—	1	13
長	56	—	—	—	1	—	—	—	2	—	2	—	—	—	—	—	1	1	1	—	9	9
	55	4	—	—	—	—	1	2	—	1	1	1	1	2	1	—	—	—	—	6	20	
	54	2	—	1	—	—	—	1	—	—	—	—	—	—	—	1	—	—	—	—	7	7
	53	—	—	—	—	—	—	—	—	—	—	—	—	—	—	—	—	—	—	—	1	1
	52	1	—	—	—	—	—	—	—	—	—	—	—	—	—	—	—	—	—	—	1	2
巡査部	51	—	—	—	1	—	—	—	—	—	—	—	—	—	—	—	—	1	—	—	2	2
	48	—	—	—	—	—	—	—	—	—	—	—	—	—	—	—	—	—	—	1	1	1
	46	—	—	—	—	—	1	—	—	—	—	—	—	—	—	—	—	—	—	—	2	2
	45	—	—	—	—	—	—	—	—	1	—	—	—	—	—	—	—	—	—	—	1	2
	58	1	—	—	—	—	—	—	—	—	—	—	—	—	—	—	—	—	—	—	—	1
巡査部	57	1	—	—	—	—	—	1	—	—	—	—	—	—	—	—	—	—	—	—	1	3
	56	3	1	—	1	—	1	1	1	1	6	1	—	—	—	—	1	1	—	2	1	21
	55	6	2	4	11	—	8	4	—	7	2	5	1	4	1	1	2	4	—	—	—	62
	54	20	1	7	5	6	7	7	9	8	—	9	4	3	3	6	3	3	7	1	—	109
	53	9	3	3	5	1	4	7	7	4	3	1	2	—	1	3	5	3	—	1	—	62
巡査部	52	4	—	1	2	1	1	2	2	—	1	—	1	—	2	—	1	1	1	—	20	20
	51	2	—	2	—	—	1	3	2	—	1	1	1	2	—	—	1	1	—	1	18	18
	50	1	—	—	—	—	—	1	—	—	—	—	1	1	—	—	—	—	—	—	4	4
	49	2	—	—	1	—	—	—	—	—	1	1	1	—	—	1	—	—	—	—	8	8
	48	2	—	—	1	—	1	2	—	1	3	1	—	—	1	—	—	1	—	—	13	13
巡査部	47	3	1	—	2	—	—	1	—	2	3	1	—	1	—	1	1	1	—	—	18	18
	46	—	—	1	—	—	1	2	1	—	2	—	—	2	1	—	—	1	—	—	11	11
	45	5	—	—	2	—	—	1	—	—	—	—	—	—	1	—	2	—	—	—	11	11
	44	5	1	—	1	—	—	3	—	2	1	—	1	—	1	1	—	2	—	—	18	18
	43	4	—	2	6	1	1	3	5	1	1	—	1	3	1	3	—	2	1	—	35	35
巡査部	42	9	1	1	2	2	4	5	1	1	3	—	1	2	1	1	1	2	4	2	43	43
	41	2	2	1	4	—	—	11	3	1	2	2	—	—	—	—	1	1	1	2	35	35
	40	13	—	2	8	1	5	8	4	4	5	1	—	—	3	—	2	5	2	1	64	64
	39	1	—	1	—	—	1	1	—	—	—	—	—	—	1	—	3	2	1	—	12	12
	38	2	1	2	2	—	2	2	1	2	2	1	1	1	1	2	—	1	2	—	—	25
合計	105	14	29	57	14	41	71	40	37	40	27	19	21	20	21	26	34	22	27	4	669	

第七 精勤加俸人員部署別 大正十二年十二月三十一日

	警部補					巡査										總計							
	八 圓	六 圓	五 圓	四 圓	三 圓	九 圓	八 圓	七 圓	六 圓	五 圓	四 圓	三 圓	二 圓 五 角	二 圓	一 圓 五 角	一 圓	人員	金額					
宇都宮	—	—	—	—	2	1	—	2	2	3	7	3	8	1	11	—	6	46	157,500				
上三川	—	—	—	—	—	—	—	—	2	—	—	—	2	—	2	—	2	8	26,000				
小山	—	—	1	—	—	—	—	—	—	—	3	4	—	—	3	—	4	15	46,000				
枋木	—	—	1	1	—	—	—	—	1	5	2	1	2	—	7	—	4	24	84,000				
部屋	—	—	—	—	—	—	—	—	—	—	1	1	1	—	2	—	5	19,000					
佐野	—	—	1	—	—	1	—	—	3	—	5	2	3	1	5	—	4	25	86,500				
足利	—	—	—	—	1	—	—	—	1	—	2	3	2	6	—	8	—	25	82,000				
鹿沼	—	1	—	—	—	—	—	—	—	—	1	3	1	3	—	5	—	18	54,000				
日光	—	—	—	1	—	—	—	—	—	—	3	1	2	6	—	4	—	21	65,000				
足尾	—	—	—	—	1	1	—	—	—	—	1	—	4	5	—	1	—	16	47,000				
矢板	—	1	—	—	—	—	—	—	1	—	1	1	5	4	—	2	1	2	18	64,500			
喜連川	—	—	—	—	—	—	—	—	—	—	—	—	2	—	3	—	—	9	34,000				
大田原	—	—	—	1	—	—	—	—	1	1	—	—	3	—	2	—	2	10	32,000				
黒磯	—	—	—	—	—	—	—	—	—	—	—	—	—	2	—	3	—	6	13,000				
川西	—	—	—	—	—	—	—	—	—	—	—	—	—	2	4	—	2	9	25,000				
烏山	—	—	—	—	—	—	—	—	—	—	—	—	—	—	1	—	4	—	3	10	25,000		
眞岡	—	—	—	—	—	—	—	—	—	—	—	—	—	—	—	—	—	—	—	—	12	47,000	
茂木	—	—	—	—	—	—	—	—	—	—	—	—	—	—	—	—	—	—	—	—	9	29,000	
警察部	1	—	—	6	2	1	—	—	—	—	—	—	—	—	1	1	—	6	—	1	4	23	75,000
巡查教習所	—	—	—	—	—	—	—	—	—	—	—	—	—	—	—	—	—	—	—	—	—	3	22,000
總計	1	2	3	9	7	4	1	4	11	23	33	33	67	2	62	1	49	312	1,033,500				

第八 警察官吏年齡別 大正十二年十二月三十一日

Table with 8 columns: 年齡, 警察部長, 警視, 警部, 警部補, 巡查部長, 巡查, 合計. Rows include age groups from 20 to 60+ and a total row.

第九 警察官吏任免其他異動累年比較

Table with 17 columns: 叙位叙動, 昇給, 新任, 他官及他廳府縣ヨリ轉入, 他官及他廳府縣へ轉出, 依願免職, 事務都合ニ依リ退職, 懲戒免職, 減俸, 休職, 復職, 職務上死亡, 在職中病氣死亡, 警部ニ任用, 警部補ニ任用, 巡查部長ニ登用, 巡查部長ヲ免ス替, 詰, 總計. Rows show data for years 大正八年 to 同十二年.

第一〇 警察官吏任免其他異動 大正十二年

Table with 8 columns: 種別, 警察部長, 警視, 警部, 警部補, 巡查部長, 巡查, 計. Rows list various types of personnel movements and their counts.

第一一 警察官吏轉免退職死亡者勤績年數 大正十二年

Table with 11 columns: 年數, 警察部長, 警視, 警部, 警部補, 巡查部長及巡查, 計, 大正十一年, 同十年, 同九年, 同八年, 同七年. Rows show service years for various categories from 1 year to 30+ years.

第一二 巡査採用試験成績及教習巡査任免

種 別	大正十二年		同 十一年		同 十年		同 九年		同 八年	
	人員	金額	人員	金額	人員	金額	人員	金額	人員	金額
採 用 志 願 者 總 數	516		543		551		303		225	
學 術 不 合 格 者	381		369		324		152		108	
試 休 質 不 合 格 者	13		6		13		3		18	
驗 其 他 不 合 格 者	62		75		86		53		—	
成 合 格 者	60		93		125		95		99	
績 對 志 願 者 合 格 者	0,116		0,171		0,232		0,314		0,447	
教 習 巡 査 任 免	受 業 生 ナ 命 シ タ ル モ ノ	50		75		106		61		80
	入 所 中 病 氣 退 職	1		4		1		—		1
	戒 免 職	3		—		—		—		5
	死 亡 及 事 務 部 合 退 職	1		1		—		—		—

本表合格者ト受業生ヲ命シタル數ト符合セザルハ前職アルモノ等教習所ニ入所セシメザルニ依ル

第一三 巡査教育程度

種 別	大正十二年		同 十一年		同 十年		同 九年		同 八年	
	巡査部長	巡査	巡査部長	巡査	巡査部長	巡査	巡査部長	巡査	巡査部長	巡査
高等學校又ハ私立大學卒業	—	—	—	—	—	—	—	1	—	—
中學校又ハ專門學校卒業	—	1	1	4	—	7	—	1	—	1
同上ニ在學セシモノ	—	6	—	11	—	11	—	15	—	16
文官普通試験合格者	—	—	1	—	—	—	1	—	—	—
實業學校卒業	—	4	—	6	—	5	—	3	—	—
同上ニ在學セシモノ	—	5	—	2	—	5	—	5	—	—
補習學校卒業	—	5	—	—	—	14	—	4	—	—
同上ニ在學セシモノ	—	5	—	—	—	21	—	1	—	—
高等小學校卒業	—	34	—	62	—	63	—	62	—	1
同上ニ在學セシモノ	—	—	—	3	—	2	—	2	—	2
尋常小學校卒業	—	—	—	3	—	—	—	1	—	70
同上ニ該當セザルモノ	—	—	—	—	—	—	—	—	—	9
總 計	—	60	2	91	—	128	1	94	—	99

第一四 警部補巡査恩給々與

種 別	大正十二年		同 十一年		同 十年		同 九年		同 八年	
	人員	金額	人員	金額	人員	金額	人員	金額	人員	金額
普 通 恩 給	24	4,559	42	8,614	30	5,493	19	2,945	25	1,800
増 加 恩 給	—	—	—	—	—	—	—	—	—	—
扶 助 料	5	231	5	233	6	282	7	446	8	254
一 時 恩 給	14	2,207	20	2,163	12	1,418	6	356	24	1,510
一 時 扶 助 料	—	—	—	—	—	—	—	—	—	—
總 計	43	6,997	67	11,010	48	7,193	32	3,747	57	3,564

毎年末ニ於ケル普通恩給及扶助料支給ノ現在ヲ擧グレバ次ノ如シ

種 別	大正十二年		同 十一年		同 十年		同 九年		同 八年	
	人員	金額	人員	金額	人員	金額	人員	金額	人員	金額
普 通 恩 給	416	77,262	361	49,308	345	43,429	314	37,701	343	20,328
扶 助 料	74	7,146	70	3,763	73	3,822	67	3,559	63	1,625

第一五 巡査療治料給助料及祭吊料給與 大正十二年

種 別	人 員	金 額
療 治 料	3	242,050
給 助 料	2	100,000
吊 祭 料	4	1,276,650
總 計	9	1,618,700

第一六 警察共済組合救済金給與人員部署別 大正十二年

	醫療給與金	死亡給與金	廢疾給與金	罹災給與金	脫退給與金	總計
宇都宮	25	5	—	—	5	35
上三川	2	—	—	—	1	3
小山	1	1	—	—	1	3
栃木	5	4	—	—	6	15
部屋	—	—	—	—	1	1
佐野	4	6	—	—	3	13
足利	1	5	—	—	3	9
鹿沼	2	6	—	—	4	12
日光	3	—	—	1	4	8
足尾	4	1	—	—	5	10
矢板	2	2	—	—	1	5
喜連川	—	1	—	—	1	2
大田原	2	2	—	—	4	8
黒磯	—	—	—	—	1	1
川西	6	—	—	—	1	7
烏山	—	—	—	—	3	3
眞岡	—	3	—	—	2	5
茂木	—	4	—	—	2	6
警察部	5	3	—	—	—	8
巡查教習所	5	1	—	—	1	7
總計	67	44	—	1	49	161

本表人員=對給與金ヲ掲ゲレバ次ノ如シ

醫療給與		死亡給與		廢疾給與		罹災給與		脫退給與		總計	
人員	金額	人員	金額	人員	金額	人員	金額	人員	金額	人員	金額
	67		44		—	1	155,000	49	718,220	161	5,811,880

第一七 警察官吏奉職年數 大正十二年十二月三十一日

年數	警察部長	警視	警部	警部補	巡查部長	巡查	合計
一年未滿	1	1	2	3	1	47	55
一年以上三年未滿	—	2	9	13	5	145	174
三年以上五年未滿	—	1	7	8	6	108	130
五年以上七年未滿	—	—	5	3	13	78	99
七年以上十年未滿	—	—	1	—	21	68	90
十年以上十五年未滿	—	—	4	—	12	85	101
十五年以上二十年未滿	—	—	—	—	4	41	45
二十年以上二十五年未滿	—	—	—	—	10	14	24
二十五年以上三十年未滿	—	—	—	—	3	5	8
三十年以上	—	—	—	—	1	2	3
總計	1	4	28	27	76	593	729

第一八 精勤證書授與數 大正十二年十二月三十一日

大正十二年度 巡查定員			巡查現員			勤續三 年以上 ノ巡查 數	勤續三 年未滿 ノ巡查 數	精勤證書ヲ受ケタル 數		勤續三年 以上ニシ テ精勤證 書ヲ受ケ ザル巡查 數	
警部補	巡查	計	警部補	巡查	計			大正十二 年以前精 勤證書ヲ 受ケタル 者	大正十二 年中精勤 證書ヲ受 ケタル者		
30	652	682	27	669	696	482	214	386	—	386	96

第一九 警察賞與人員及金額 大正十二年

種別	警察官		人民		合計			
	人員	金額	人員	金額	人員	金額		
犯罪ノ捜査檢舉又ハ逮捕	30	36,100	523	575,200	17	29,300	570	640,500
人命救助又ハ保護	—	—	—	—	71	219,000	71	219,000
水火災傳染病其他災害ノ警戒防禦等	—	—	—	—	25	42,500	25	42,500
傳染病豫防又ハ撲滅	—	—	—	—	—	—	—	—
急速ノ際警官ニ對シ爲シタル協力	—	—	—	—	—	—	—	—
其他	—	—	15	39,000	3	35,000	18	74,000
總計	30	36,100	538	614,200	116	325,700	684	976,000
大正十一年	16	25,400	449	740,850	118	401,000	583	1,167,250
大同十一年	20	83,750	359	627,200	115	269,500	494	980,450
大同九年	20	47,500	499	800,400	129	512,000	648	1,359,900
大同八年	10	15,300	368	554,000	121	207,000	499	776,000

第二〇 警察官吏賞與人員署別 大正十二年

署名	警部警部補					巡查部長					巡查					合計							
	強盜	殺人	放火	窃盜	其他	強盜	殺人	放火	窃盜	其他	強盜	殺人	放火	窃盜	其他	強盜	殺人	放火	窃盜	其他			
宇都宮	1	—	2	1	2	6	1	—	—	3	9	12	10	1	5	95	74	185	12	1	7	99	85
上三川	—	—	—	—	—	—	—	—	—	—	—	—	—	—	—	—	—	—	—	—	—	—	—
小山市	—	—	—	—	2	2	—	—	—	—	—	—	—	1	10	11	22	—	—	—	1	10	13
栃木	—	—	—	—	2	2	—	—	1	1	2	1	—	—	12	6	19	1	—	—	13	9	—
部屋	—	—	—	—	—	—	—	—	—	—	—	—	—	—	—	—	—	—	—	—	—	—	—
佐野	—	—	—	—	1	1	—	1	—	2	3	6	—	4	—	44	33	81	—	5	—	46	37
足利	—	—	—	—	1	1	—	—	6	1	7	—	—	—	15	10	25	—	—	—	21	12	—
鹿沼	—	—	2	—	1	3	—	1	—	—	1	—	—	4	23	12	39	—	—	7	23	12	—
日光	—	—	—	—	1	1	—	—	1	—	1	—	—	—	9	3	12	—	—	—	10	4	—
足尾	—	—	—	1	—	1	—	—	—	—	—	—	—	6	1	7	—	—	—	—	7	1	
矢板	—	—	—	—	—	—	—	—	4	2	6	—	—	—	1	2	3	—	—	—	5	4	—
喜連川	—	—	—	—	—	—	—	—	1	—	1	—	—	—	2	—	2	—	—	—	3	—	—
大田原	1	1	—	1	1	4	—	1	—	—	1	5	2	—	4	1	12	6	4	—	6	2	—
黒磯	—	—	—	—	—	—	—	—	—	—	—	2	—	—	2	—	4	2	—	—	2	—	—
川西	—	—	—	—	—	—	—	—	—	—	—	—	6	3	4	13	—	—	—	6	3	4	
烏山	—	—	—	—	—	—	—	4	—	1	5	—	3	6	3	2	14	—	3	10	3	3	
眞岡	—	1	1	1	3	6	—	1	—	2	3	—	3	8	11	17	29	—	4	10	12	22	
茂木	—	—	—	—	—	—	—	1	—	1	2	—	—	2	3	—	5	—	—	3	4	—	
警察部	—	—	—	2	1	3	1	—	—	2	1	4	—	—	1	2	3	1	—	—	5	4	—
巡查教習所	—	—	—	—	—	—	—	—	—	—	—	—	—	—	—	—	—	—	—	—	—	—	—
總計	2	2	5	6	15	30	2	2	7	21	20	52	18	13	32	245	178	486	22	17	44	272	213
大正十一年	1	1	2	3	9	16	4	4	7	16	15	46	18	18	25	188	154	403	23	23	34	207	178
同十年	5	5	2	4	4	20	7	5	7	7	14	40	29	23	13	153	102	319	41	32	22	164	120
同九年	1	3	2	6	8	20	5	4	3	26	29	67	20	14	16	265	117	432	26	21	21	297	154
同八年	1	2	—	4	4	11	—	1	—	10	12	23	9	16	11	232	72	240	10	19	11	246	88

本表ノ賞與人員ハ總テ五百六十八人(賞詞ヲ除ク)ニシテ前年ニ比較シ百三人ノ増ナリ

第二一 巡查懲罰人員 大正十二年

署名	巡查部長			巡查			計			
	人員	罰俸	呵責	人員	罰俸	呵責	人員	罰俸	呵責	
宇都宮	—	—	—	1	円 4,480	—	1	1	円 4,480	1
上三川	—	—	—	1	6,600	—	1	1	6,600	—
小山市	—	—	—	2	8,740	—	2	2	8,740	—
栃木	—	—	—	1	5,250	—	1	1	5,250	—
部屋	—	—	—	1	2,400	—	1	1	2,400	—
佐野	—	—	—	2	27,400	—	2	2	27,400	—
足利	—	—	—	2	5,070	—	2	2	5,070	—
鹿沼	—	—	—	2	4,380	—	2	2	4,380	—
日光	—	—	—	1	2,000	—	1	1	2,000	—
足尾	—	—	—	1	4,000	1	1	1	4,000	1
矢板	—	—	—	1	5,700	—	1	1	5,700	—
喜連川	—	—	—	—	—	—	—	—	—	—
大田原	—	—	—	1	4,200	—	1	1	4,200	—
黒磯	—	—	—	—	—	—	1	—	—	1
川西	—	—	—	—	—	—	—	—	—	—
烏山	—	—	—	3	7,400	—	3	3	7,400	—
眞岡	—	—	—	—	—	—	—	—	—	—
茂木	—	—	—	—	—	—	—	—	—	—
警察部	—	—	—	—	—	—	—	—	—	—
巡查教習所	—	—	—	3	8,400	—	3	3	8,400	—
總計	—	—	—	22	96,020	3	22	22	96,020	3
大正十一年	1	5,700	1	33	196,410	5	34	34	202,110	6
同十年	—	—	—	21	210,050	4	21	21	210,050	5
同九年	—	—	—	17	84,080	3	17	17	84,080	4
同八年	2	2,250	—	15	13,200	1	17	17	15,450	1

第二二 警察上ニ死傷セル人員 大正十二年

種 別	警 部 補		巡 査 人		民	
	死	亡	負	傷	死	亡
暴行者又ハ發狂人等取押ニ關シ	—	—	—	2	—	—
犯罪人ノ拒捕ニヨリ	—	—	—	—	—	—
犯人押送ノ際反抗ニヨリ	—	—	—	—	—	—
水火災ノ警防又ハ消防ニヨリ	—	—	—	—	—	25
人命救助ニ關シテ	—	—	—	—	—	—
傳染病ニ感染シテ	—	—	—	—	—	—
其 他	—	—	—	2	—	4
總 計	—	—	—	4	—	29
大 正 十 一 年	—	—	—	4	—	39
同 十 年	—	—	—	—	—	23
同 九 年	—	—	—	5	—	7
同 八 年	—	—	—	3	—	2

第二三 救 護 件 數 大正十二年

種 別	警察官			計	種 別	警察官			計
	人民	吏民協力	計			人民	吏民協力	計	
窃盜ニ罹ラントセシ件數	2	2	—	4	途上發病セシ人	56	2	—	58
自殺セントセシ人	105	6	—	111	迷 兒	47	9	5	61
殺サレントセシ人	6	1	2	9	棄 兒	—	3	—	3
傷セラレシ人	13	2	—	15	醉 狂	166	2	—	168
災害其他ノ事故ニテ傷セシ人	22	1	—	23	精 神 病 者	80	8	1	89
災害其他ノ事故ニテ死セントセシ人	5	7	—	12	火 災 消 止 家	2	49	6	57

第二四 救 護 件 數 署 別 大正十二年

署 名	窃盜ニ罹ラントセシ件數	自殺セントセシ人	殺サレントセシ人	傷セラレシ人	災害其他ノ事故ニテ傷セシ人	災害其他ノ事故ニテ死セントセシ人	途上發病セシ人	迷 兒	棄 兒	醉 狂	精 神 病 者	火 災 消 止 家
宇 都 宮	—	2	—	—	—	—	19	35	2	28	20	5
上 三 川	—	1	—	—	—	—	—	—	—	5	1	2
小 山	—	1	2	1	21	—	3	—	1	13	5	—
栃 木	3	1	3	1	—	5	—	9	—	42	25	6
部 屋	—	—	—	—	—	—	—	—	—	—	—	—
佐 野	—	1	4	5	—	—	2	7	—	5	2	6
尼 利	—	2	—	—	—	—	—	—	—	35	4	—
鹿 沼	—	—	—	—	—	—	—	3	—	—	6	10
日 光	—	101	—	—	—	—	—	—	—	9	2	—
足 尾	—	1	—	—	—	—	—	—	—	3	3	9
矢 板	—	1	—	—	—	—	2	—	—	—	—	—
喜 連 川	—	—	—	—	—	—	1	—	—	3	1	2
大 田 原	1	—	—	8	2	1	3	4	—	7	11	16
黒 磯	—	—	—	—	—	—	30	—	—	5	2	1
川 西	—	—	—	—	—	—	1	—	—	4	4	—
鳥 山	—	—	—	—	—	—	—	1	—	—	1	—
眞 岡	—	—	—	—	—	—	3	—	—	—	—	—
茂 木	—	—	—	—	—	—	—	2	—	9	2	—
總 計	4	111	9	15	23	12	58	61	3	168	89	57
大正十一年	—	125	1	5	3	10	90	36	1	189	50	59
同 十 年	—	95	3	7	4	14	107	14	1	195	70	61
同 九 年	—	95	1	2	6	53	53	40	5	141	32	28
同 八 年	3	93	2	1	9	18	37	11	1	164	54	45

第二五 自殺者ノ署別 大正十二年

署名	縊レテ		入水		刃物		銃ニテ		毒物又ハ劇薬ニテ	汽車ニテ	電車ニテ	其他		計	
	男	女	男	女	男	女	男	女				男	女	男	女
宇都宮	10		6							6			1		23
上三川	2						2								4
小 山	4		1						2	6					13
栃 木	10		3				2			5			1		21
部 屋	4		2												6
佐 野	5		4	1				1		1					12
足 利	7		5					1		4					17
鹿 沼	16		1					3							20
日 光	5		12					3		3			1		24
足 尾	4		2							1					7
矢 板	7		1					3		2					13
喜 連 川	4		3							3	1				11
大 田 原	5			2						1					8
黒 磯	1		2					3		3					6
川 西	5		3												8
烏 山	2		4					1							7
眞 岡	11						1								12
茂 木	3		3				1								7
總 計	105		52	3	6	17	32	1	3	219					
大正十一年	104		56	14	2	22	43	1	4	246					
同 十 年	98		61	9	3	30	44		15	261					
同 九 年	115		64	12	4	17	42	1	9	264					
同 八 年	116		78	7	4	16	45		8	274					

第二六 自殺者ノ所爲月別 大正十二年

月次	縊レテ		入水		刃物		銃		毒物又ハ劇薬ニテ	汽車ニテ		電車ニテ		其他		計	
	男	女	男	女	男	女	男	女		男	女	男	女	男	女	男	女
一 月	1						1		1	1	2	1				5	2
二 月	5	1	3	1					1	1	1	2				10	5
三 月	9	3	2	5					2		5	1				18	9
四 月	6	3		3	1				1							8	6
五 月	4	2	3	2					2		1	2				10	6
六 月	11	3	3	3			1		3	3	2	1		1	1	21	11
七 月	10	1	3	4						1	3	1				16	7
八 月	5	2	3	2						2	1	1				11	5
九 月	10	6	4		1	1										15	7
十 月	6	4	2	1			1			1	1	1				10	7
十一月	4	1	4	3			3				1					12	4
十二月	8			1							3	1		1		12	2
總 計	79	26	27	25	2	1	6		10	7	21	11	1	2	1	148	71

第二七 自殺者ノ住所及縁事上ノ關係 大正十二年

種 別	市		町 村		不 詳		計	
	男	女	男	女	男	女	男	女
未 婚 者	6	6	19	16			25	22
有 配 偶 者	15	9	46	23			61	32
離 婚 者			3	2	1		4	2
喪 配 偶 者	7	5	27	8			34	13
不 詳			3		21	2	24	2
總 計	28	20	98	49	22	2	148	71

第二八 自殺者ノ年齢及因由 大正十二年

種 別	十六年未滿		十六年以上二十年未滿		二十年以上三十年未滿		三十年以上四十年未滿		四十年以上五十年未滿		五十年以上		不詳		計	
	男	女	男	女	男	女	男	女	男	女	男	女	男	女	男	女
	精神錯亂シテ	—	—	1	2	5	2	3	4	5	2	21	4	—	—	35
病苦ニ因リ	—	—	1	—	5	7	7	2	7	1	32	9	—	—	52	19
活計ノ困窮又ハ薄命ヲ歎	—	—	—	—	—	—	1	—	1	—	5	1	—	—	7	1
互ニ情死ヲ謀リテ	—	—	—	—	1	2	1	—	—	—	—	—	—	—	2	2
痴情又ハ嫉妬ニ因リ	—	—	—	2	—	1	—	—	—	1	—	—	—	—	—	4
前非ヲ悔ヒ又ハ慚愧ニ因リ	—	—	—	—	1	1	—	—	—	—	—	—	—	—	1	1
家庭又ハ親族ノ不和ニ因リ	—	—	—	1	—	2	—	—	2	1	4	3	—	—	6	7
罪ノ發覺ヲ懼レ又ハ刑ノ免レ難キヲメ	—	—	—	—	—	—	—	—	—	1	—	—	—	—	1	—
雇主又ハ父兄等ノ懲戒又ハ譴責ニ因リ	1	—	—	—	—	—	—	—	—	—	—	—	—	—	1	—
親又ハ妻子等ノ不行狀ヲ歎イテ	—	—	—	—	—	—	—	—	—	1	—	—	—	—	1	—
商業等ノ爲損失シ又ハ負債償却ニ困シテ	—	—	—	—	—	—	—	—	—	—	—	—	—	—	—	—
將來ノ事ヲ苦シシテ	—	—	—	—	—	—	—	—	—	—	—	—	—	—	—	—
私通姙娠ヲ憂ヘテ	—	—	—	—	1	2	—	—	—	—	—	—	—	—	1	2
淫逸放蕩ノ末	—	—	—	—	1	1	—	—	—	—	—	—	—	—	1	1
失戀ニ因リ	—	—	—	2	—	—	—	1	—	—	—	—	—	—	—	3
老衰身ノ不自由ヲ苦シシテ	—	—	—	—	—	—	—	—	—	2	1	—	—	—	2	1
離婚ヲ悲シテ	—	—	—	—	—	1	—	—	—	—	—	—	—	—	—	1
鬱憂ニ因リ	—	—	1	—	2	1	—	—	—	1	—	—	—	—	4	1
厭世ニ因リ	—	—	—	1	2	3	1	—	1	—	6	4	9	—	19	8
身体ノ不具ナルヲ歎	—	—	—	—	—	1	—	—	—	—	—	—	—	—	—	1
不詳	1	—	—	—	4	—	—	—	—	—	—	—	3	1	8	1
總計	2	—	4	9	22	24	14	8	18	5	76	24	12	1	148	71

第二九 棄兒年齢別 大正十二年

年 齡	生存シアリシモノ		死亡シアリシモノ		計	
	男	女	男	女	男	女
一月未滿	—	—	1	1	1	1
一月以上三月未滿	1	1	—	—	1	1
三月以上六月未滿	1	—	1	—	2	—
計	2	1	2	1	4	2
大正十一年	—	1	—	—	—	1
同 十年	1	—	—	—	1	—
同 九年	2	—	3	—	5	—
同 八年	3	—	1	—	4	—

第三〇 變死人員 大正十二年

種 別	男	女	計	種 別	男	女	計
火災ニテ	3	1	4	痴情又ハ嫉妬ニ因リ	—	1	1
積雪ニ壓セラレ又ハ凍ヘテ	5	—	5	其 他	—	1	1
土石崩壞シテ	4	4	8	不詳	—	—	—
樹木倒レ又ハ潰屋等ニテ	3	—	3	計	5	2	7
落盤ノ爲メ	1	—	1	過失ニヨリ	9	3	12
電車ニ壓サレテ	2	—	2	汽 車ニテ	—	—	—
堅坑ヨリ墜落シテ	2	—	2	自 動 車ニテ	83	41	124
途上發病シテ	30	1	31	其 他	92	44	136
其 他	16	8	24	總 計	166	64	230
不詳	—	—	—	大正十一年	194	99	293
計	69	18	87	同 十年	158	77	235
				同 九年	211	95	306
				同 八年	189	95	284

第三一 變死人員署別 大正十二年

署名	災害		被殺害		過失		其他		不詳		計	
	男	女	男	女	男	女	男	女	男	女	男	女
宇都宮	2	—	—	—	9	7	4	—	—	—	15	7
上三川	—	—	—	—	1	1	2	—	—	—	3	1
小柄部	1	2	5	—	10	6	1	—	—	—	16	8
佐野	—	1	—	—	5	6	5	—	—	—	11	7
足鹿	3	4	—	—	4	—	—	—	—	—	3	—
鹿日	1	—	—	—	11	2	4	—	—	—	11	4
日足	1	—	—	—	6	5	5	2	—	—	13	3
矢野	—	—	—	—	3	—	3	1	—	—	6	1
喜連川	6	—	—	—	4	—	2	—	—	—	12	—
大田原	3	2	—	—	9	—	5	2	—	—	17	4
黒磯	1	—	—	2	3	1	1	1	—	—	5	4
川西	—	—	—	—	3	2	3	—	—	—	6	2
山岡	3	—	—	—	7	—	2	1	—	—	12	1
木茂	1	—	—	—	4	1	1	—	—	—	6	1
總計	—	—	—	—	5	3	3	1	—	—	8	4
	1	—	—	—	4	9	3	—	—	—	7	9
	23	9	5	2	92	44	46	9	—	—	166	64

第三二 變死セントセシ人員 大正十二年

月別	自殺セントセシ		殺サレントセシ		災害其他死セントセシ		計	
	男	女	男	女	男	女	男	女
一月	2	3	—	—	1	1	3	4
二月	6	4	—	—	—	—	6	4
三月	5	3	—	1	—	—	5	4
四月	—	—	—	—	1	—	1	—
五月	3	3	—	—	—	—	3	3
六月	13	6	—	—	—	—	13	6
七月	12	7	—	—	1	—	13	7
八月	14	5	—	—	1	—	15	5
九月	2	2	—	—	1	—	3	2
十月	3	3	1	—	—	—	4	3
十一月	6	4	—	—	6	—	12	4
十二月	1	—	—	—	—	—	1	—
總計	67	40	1	1	11	1	79	42

第三三 消防組署別 大正十三年四月一日

署名	組數	部數	組頭以下認可定員	大正十三年四月一日現在數			大正十二年度經費
				組頭及小頭	消防手	計	
宇都宮	16	150	6,754	715	6,039	6,754	57,431.080
上三川	5	53	2,121	206	1,941	2,147	1,702.930
小山	10	113	4,617	448	4,152	4,600	6,500.150
小柄部	19	206	7,631	706	6,925	7,631	11,254.000
野屋	6	47	2,178	221	1,940	2,161	3,291.450
佐野	15	95	4,609	430	4,139	4,569	25,898.500
足利	17	81	4,578	448	4,120	4,568	26,070.170
鹿沼	16	130	5,470	569	4,940	5,509	12,358.160
日光	6	64	2,432	259	2,173	2,432	9,144.050
日尾	1	8	438	48	390	438	7,352.810
矢板	9	71	3,776	390	3,370	3,760	4,171.500
喜連川	5	58	3,319	326	2,906	3,232	7,788.010
大田原	8	70	4,031	412	3,356	3,768	12,648.200
黒磯	6	50	2,602	244	2,059	2,303	5,370.000
川西	7	52	2,719	297	2,412	2,709	6,949.000
烏山	10	78	4,198	443	3,753	4,196	13,494.000
眞岡	13	114	5,974	563	5,363	5,926	8,040.000
茂木	7	72	4,048	388	3,660	4,048	2,113.280
總計	176	1,512	71,495	7,113	63,638	70,751	221,570.290
大正十二年	176	1,499	70,550	6,979	63,063	70,042	205,888.240
同十一年	176	1,495	70,604	6,970	63,454	70,424	148,798.800
同十年	175	1,483	69,827	6,930	62,679	69,609	120,847.530
同九年	175	1,481	69,580	6,755	62,066	68,821	106,465.940

本表前四年比較中大正十二年ノ欄ニハ大正十二年四月一日現在數ヲ表シ經費ハ前年度經費ヲ表ハセリ以下同例トス

第三四 消防機械器具署別 大正十三年四月一日

署名	蒸氣唧筒	瓦斯唧筒	腕用唧筒	雲龍水	龍吐水	水管車	旗	提燈	水桶	刺叉	霧口	救助袋	警鐘	輻重子	器具置場	梯子	鋸斧	山刀	其他	合計		
宇都宮	2	4	146	—	3	15	40	800	2,444	1,251	96	1,649	—	157	—	158	151	11	41	5	956	7,929
上三川	—	—	56	—	4	—	8	265	432	635	22	301	—	51	—	53	44	—	2	—	357	2,230
小山	—	4	97	1	26	27	28	546	1,047	612	94	578	—	109	1	116	86	26	56	25	390	3,890
栃木屋	2	2	185	5	18	47	21	812	1,812	787	128	1,021	31	197	15	211	95	41	26	29	595	6,090
部屋	—	—	42	2	5	6	6	57	748	287	42	240	—	47	—	48	28	12	32	26	33	1,671
佐野	—	—	73	—	—	49	—	143	2,896	456	57	812	62	91	—	97	—	—	—	—	—	4,726
足利	2	5	85	—	—	54	26	299	1,448	220	41	561	17	116	8	90	—	—	—	—	—	2,972
鹿沼	1	5	125	—	—	4	10	617	1,272	778	55	705	200	133	—	137	24	22	11	1	101	4,201
日光	—	11	56	—	—	—	7	226	1,688	710	31	400	—	63	—	76	49	18	27	29	—	3,451
足尾	—	1	12	—	—	8	7	17	280	60	8	81	—	8	4	12	—	14	15	—	322	848
矢坂	—	4	72	—	15	—	35	257	254	608	70	551	—	106	15	88	77	42	28	36	434	2,692
喜連川	—	1	61	—	17	—	7	378	792	539	41	504	1	77	2	67	—	9	7	7	313	2,823
大田原	—	5	68	8	—	54	38	449	648	432	63	587	—	78	—	78	74	—	22	2	664	3,270
黒磯	—	—	51	—	13	19	22	287	1,522	239	46	410	—	61	—	57	—	—	—	—	223	2,950
川西	—	6	58	—	5	5	44	251	370	363	21	438	2	63	—	67	—	—	—	—	—	1,693
烏山	—	6	75	11	18	5	63	414	581	1,218	55	867	—	97	10	98	91	24	9	26	59	3,727
真岡	—	1	114	—	2	—	12	601	1,270	1,160	104	779	—	112	—	115	112	100	158	72	1,295	6,008
茂木	—	—	69	—	25	—	28	84	84	944	73	763	—	85	—	98	—	—	—	—	—	2,253
總計	7	55	1,445	27	151	293	412	6,502	19,588	11,300	1,057	11,307	313	1,651	55	1,606	842	329	434	258	5,742	63,435

第三五 火災署別 大正十二年

署名	失火度數	放火度數	雷火及不審火度數	計	全燒軒數	半燒又ハ直ニ消止軒	計	出火對一度軒數
宇都宮	25	2	—	27	49	4	53	1.96
上三川	12	—	1	13	15	3	18	1.38
小山	14	2	—	16	27	5	32	2.00
栃木屋	23	4	—	27	32	5	37	1.37
部屋	6	—	—	6	7	—	7	1.06
佐野	15	4	—	19	9	10	19	1.00
足利	13	1	1	15	7	9	16	1.07
鹿沼	22	2	—	24	43	10	53	2.21
日光	5	—	—	5	6	3	9	1.80
足尾	9	—	—	9	—	9	9	1.00
矢板	23	3	—	26	53	7	60	2.31
喜連川	10	1	—	11	16	13	29	2.64
大田原	27	3	1	31	52	12	64	2.06
黒磯	7	2	—	9	17	1	18	2.00
川西	8	1	—	9	13	2	15	1.67
烏山	9	2	3	14	18	4	22	1.57
真岡	25	7	1	33	39	13	52	1.58
茂木	11	1	—	12	20	—	20	1.67
總計	264	35	7	306	423	110	533	1.74
大正十一年	330	29	23	382	706	104	810	2.12
同十年	376	32	15	423	409	100	909	2.15
同九年	255	16	37	308	581	70	651	2.11
同八年	299	21	19	339	1,034	41	1,075	3.17

第三六 火災月別 大正十二年

種別	一月	二月	三月	四月	五月	六月	七月	八月	九月	十月	十一月	十二月	計
火災ノ度數	42	28	34	24	19	8	6	21	13	19	22	28	264
失火	6	4	6	1	4	1	1	2	1	3	3	3	35
放火	—	—	—	1	—	—	2	—	3	—	1	—	7
雷火及不審火	—	—	—	—	—	—	—	—	—	—	—	—	—
計	48	32	40	26	23	9	9	23	17	22	26	31	306
同上延焼ノ有無													
延焼セシ度數	10	11	13	10	13	1	4	4	5	2	6	4	83
延焼セサル度數	19	8	13	14	7	6	5	13	9	13	15	10	132
直チニ消止メシ度數	19	13	14	2	3	2	—	6	3	7	5	17	91
計	48	32	40	26	23	9	9	23	17	22	26	31	306
罹災軒數													
全戸焼失ノ軒數	40	38	79	44	45	7	19	30	17	23	41	40	423
全戸焼失ニ至ラサルモノ又ハ直ニ消止ノ軒數	23	12	15	3	4	14	4	6	2	4	6	17	110
計	63	50	94	47	49	21	23	36	19	27	47	57	533

第三七 火災焼失建坪及損害見積價格 大正十二年

月次	燒失建坪	家屋及物品損害見積價格	月次	燒失建坪	家屋及物品損害見積價格
一月	481	14,339	十月	310	7,546
二月	498	10,981	十一月	590	53,923
三月	1,769	400,631	十二月	525	20,039
四月	756	27,987	總計	6,931	628,659
五月	779	21,867			
六月	125	18,700	大正十一年	10,611	577,913
七月	293	24,363	同十年	12,857	479,259
八月	493	22,330	同九年	7,697	711,925
九月	312	5,953	同八年	23,069	972,793

第三八 火災原因署別 大正十二年

種別	宇都宮	上三川	小倉山	栃木	佐野	足利	鹿沼	日光	足尾	矢板	喜連川	大田原	黒磯	川西	烏山	眞岡	茂木	計	
放火	2	—	2	4	—	4	1	2	—	—	3	1	3	2	1	2	7	1	35
雷火	—	—	—	—	—	—	1	—	—	—	—	—	—	—	—	2	1	—	4
不審火	—	1	—	—	—	—	—	—	—	—	—	1	—	—	—	1	—	—	3
煙草吹殻	1	—	—	—	—	1	—	2	—	1	—	2	—	—	—	—	1	—	8
電炊用	2	1	—	6	—	1	—	—	1	1	1	—	—	—	1	1	5	—	20
同上其他	—	1	—	—	—	—	—	4	—	—	—	—	—	—	2	—	—	—	7
風呂湯自用	4	—	—	—	—	—	—	2	—	—	7	1	—	1	—	1	—	—	16
同上營業用	—	—	—	—	—	—	—	—	—	—	—	—	—	—	—	—	—	—	—
藁灰	3	1	2	5	—	—	2	3	—	—	1	—	—	—	1	1	—	1	20
焚火	5	3	3	2	1	2	3	5	1	1	1	—	2	6	1	1	2	6	45
火鉢	—	—	1	1	2	2	2	—	—	—	—	1	—	—	—	1	—	—	10
火爐	—	—	—	—	—	—	—	—	—	—	1	—	3	—	1	—	—	—	5
炬燵	4	1	2	1	—	1	1	—	—	4	1	—	1	—	—	1	2	—	19
燈火	—	—	1	3	—	—	—	—	—	—	1	—	—	—	—	—	1	—	6
ランプ	—	—	—	—	—	—	—	1	—	—	2	1	—	—	—	—	2	1	7
石灰	—	1	—	—	—	—	—	—	—	—	—	—	—	—	—	—	—	—	1
煙火	—	—	—	—	—	—	—	—	—	—	—	—	—	—	—	—	—	—	—
煙筒	—	—	1	—	—	—	—	—	1	—	1	—	1	—	—	—	—	—	4
石油	—	—	—	—	—	—	—	—	—	—	—	—	—	—	—	—	—	—	—
マッチ	—	—	—	—	—	—	1	—	3	1	1	—	5	2	—	—	—	—	13
爐灰	—	—	—	—	—	—	1	—	—	—	—	3	2	—	2	1	4	—	13
提灯	—	—	2	2	—	1	—	2	—	—	—	1	—	—	—	1	—	—	9
小兒弄火	4	2	1	3	—	3	—	1	1	1	7	—	8	—	—	1	7	3	42
其他	2	2	1	—	2	3	2	—	1	—	1	—	4	—	—	—	1	—	19
總計	27	13	16	27	6	19	15	24	5	9	26	11	31	9	9	14	33	12	305

上掲其他ニハ汽車ノ飛火・漏電・電氣アソカ等ヲ含ム

第三九 盜難署別 大正十二年

署名	強盜ニ遭ヒシ			窃盜ニ遭ヒシ				拘捕ニ遭ヒシ人	詐欺恐喝ニ遭ヒシ人	偽造又ハ變造ノ貨幣ヲ受取リ出シ人
	家	船	人	屋内	屋外	船	人			
宇都宮	5	—	3	514	182	—	77	14	198	1
上三川	—	—	—	6	1	—	—	—	2	—
小山	—	—	—	56	33	—	3	9	27	—
栃木	—	—	—	139	43	—	—	—	62	—
部屋	—	—	—	8	5	—	—	—	2	—
佐野	2	—	—	192	34	—	—	—	31	—
足利	1	—	—	160	32	—	33	14	383	—
鹿沼	—	—	2	45	17	—	—	—	64	2
日光	—	—	1	48	10	—	—	—	15	—
足尾	—	—	—	50	3	—	—	—	46	1
矢板	—	—	—	60	13	—	—	—	16	—
喜連川	—	—	3	58	28	—	10	—	30	—
大田原	—	—	2	67	13	—	26	—	41	—
黒磯	—	—	—	44	6	—	—	—	27	1
川西	—	—	—	69	20	—	—	—	33	—
烏山	3	—	—	50	16	—	6	—	47	—
眞岡	—	—	—	104	40	—	2	—	29	—
茂木	—	—	—	30	15	—	2	—	9	—
總計	11	—	11	1,700	511	—	159	37	1,062	5
大正十一年	13	—	5	1,809	412	—	19	21	5,725	—
同十年	11	—	10	1,316	367	—	51	2	1,040	6
同九年	10	—	6	1,657	598	—	66	18	677	3
同八年	8	—	11	1,760	572	—	45	6	566	2

第四〇 盜難月別 大正十二年

月次	強盜ニ遭ヒシ			窃盜ニ遭ヒシ				拘捕ニ遭ヒシ人	詐欺恐喝ニ遭ヒシ人	偽造又ハ變造ノ貨幣ヲ受取リ出シ人
	家	船	人	屋内	屋外	船	人			
一月	—	—	1	164	38	—	18	—	79	—
二月	—	—	2	85	32	—	11	—	105	—
三月	—	—	—	171	53	—	2	1	318	1
四月	—	—	1	124	60	—	9	6	61	—
五月	1	—	1	121	36	—	20	15	60	2
六月	—	—	3	182	42	—	21	2	65	—
七月	—	—	—	106	36	—	11	—	58	1
八月	2	—	—	155	30	—	23	1	63	—
九月	—	—	—	106	27	—	5	2	61	—
十月	2	—	2	192	57	—	16	9	58	—
十一月	4	—	—	178	45	—	7	1	37	—
十二月	2	—	1	116	55	—	16	—	97	1
總計	11	—	11	1,700	511	—	159	37	1,062	5

第四一 盜難物署別 大正十二年

署名	貨幣	穀類		衣類		其他	
		數量	代價	數量	代價	數量	代價
宇都宮	14,149.075	14,210	243.300	761	3,992.230	3,033	33,699.395
上三川	19.500	1,100	29.100	—	—	5	41.000
小山	940.490	400	14.000	42	373.900	178	889.440
栃木	1,194.550	4,550	115.500	78	401.910	1,425	1,805.450
部屋	146.750	300	4.500	1	6.000	387	97.400
佐野	1,860.630	650	21.150	36	410.790	304	3,050.460
足利	2,366.600	3,000	126.500	49	1,354.350	123	4,697.030
鹿沼	788.535	450	10.000	33	266.600	447	2,962.350
日光	1,381.910	800	25.000	49	208.200	154	596.400
足尾	134.120	—	—	37	238.900	204	274.810
矢板	1,340.560	3,270	102.000	40	108.000	155	803.040
喜連川	585.560	920	4.100	92	405.600	167	691.830
大田原	512.950	1,220	19.490	18	386.040	93	923.910
黒磯	607.780	1,530	73.880	50	463.700	3,801	673.160
川西	267.220	1,600	39.450	60	369.570	155	523.595
烏山	533.880	215	5.500	55	412.200	119	1,748.080
眞岡	3,000.730	5,251	168.450	52	151.400	221	2,413.320
茂木	307.630	400	12.000	7	34.800	803	415.350
總計	30,138.490	39,816	1,013.920	1,460	9,583.690	11,774	56,306.020

第四二 盜難物月別 大正十二年

月別	貨幣	穀類		衣類		其他		貨幣代價計
		數量	代價	數量	代價	數量	代價	
一月	6,378.810	5.830	74.350	239	1,657.060	626	3,615.800	11,726.020
二月	1,006.610	1.260	38.800	96	625.850	1,127	2,927.270	4,598.530
三月	1,562.900	600	18.500	144	999.150	4,165	1,972.670	4,553.220
四月	6,473.460	1.100	32.300	62	353.450	508	2,061.500	8,920.710
五月	1,894.275	5.100	150.100	110	505.900	1,445	3,528.230	6,078.505
六月	1,232.680	536	26.700	106	1,007.610	284	1,752.910	4,019.900
七月	1,236.700	1.820	23.100	56	310.700	1,608	26,408.470	27,978.970
八月	2,767.550	6.980	122.400	80	345.400	191	1,918.630	5,153.980
九月	1,549.005	170	7.000	48	529.800	163	940.250	3,026.055
十月	2,111.530	2.850	63.040	266	1,695.170	714	5,413.480	9,283.220
十一月	1,897.880	4.220	132.000	196	824.600	253	1,728.750	4,583.230
十二月	2,027.090	9.350	325.630	57	729.000	690	4,038.060	7,119.780
總計	30,138.490	39.816	1,013.920	1,460	9,583.690	11,774	56,306.020	97,042.120
大正十一年	35,947.475	35.770	979.240	1,292	8,788.170	10,048	32,591.330	78,306.215
同十年	18,345.300	40.625	1,111.410	1,352	8,329.185	9,526	23,612.550	51,398.445
同九年	27,165.387	109.992	4,323.570	1,765	15,975.220	8,626	35,846.245	83,310.422
同八年	17,598.510	240.776	5,982.270	2,143	10,571.150	5,449	28,909.615	63,061.545

第四三 盜難物發見署別 大正十二年

署名	貨幣	穀類		衣類		其他	
		數量	代價	數量	代價	數量	代價
宇都宮	5,436.990	850	10.000	274	1,519.400	1,606	21,732.595
上三川	2.500	—	—	—	—	3	31.500
小山	111.570	—	—	29	200.250	90	822.010
栃木	330.720	1.800	40.000	92	366.350	87	1,644.470
部屋	—	300	4.500	1	6.000	—	—
佐野	1,392.950	250	8.650	35	366.840	242	2,632.950
足利	2,064.810	800	36.000	18	727.450	74	1,154.000
鹿沼	172.520	—	—	25	160.000	342	2,814.000
日光	589.040	—	—	22	190.650	36	431.000
足尾	62.680	—	—	26	149.900	157	361.720
矢板	791.270	800	27.500	4	19.000	107	340.390
喜連川	300.100	—	—	14	155.900	59	145.500
大田原	59.030	120	1.500	3	29.200	19	248.400
黒磯	48.300	400	6.760	18	232.900	3,636	605.460
川西	122.100	500	10.600	50	315.470	57	190.585
烏山	57.930	—	—	14	115.700	23	857.000
眞岡	1,194.340	1.481	50.500	37	382.150	143	288.040
茂木	166.650	400	12.000	7	34.300	52	172.550
總計	12,897.500	7,701	207.980	669	4,971.460	6,733	34,472.170

第四四 盜難物發見事由別 大正十二年

種別	貨幣	穀類		衣類		其他		貨幣代價計
		數量	代價	數量	代價	數量	代價	
被告人ノ就捕	10,506.470	6,201	170.980	635	4,679.360	6,572	33,598.720	48,955.530
巡查ノ搜查	2,384.030	1,500	37.000	29	201.100	154	793.300	3,415.430
人民拾得届出	2.000	—	—	5	91.000	5	25.150	118.150
賊ノ捨置	—	—	—	—	—	—	—	—
被害者ノ發見	5,000	—	—	—	—	2	55.000	60.000
總計	12,897.500	7,701	207.980	669	4,971.460	6,733	34,472.170	52,549.110
大正十一年	8,967.355	14,590	287.780	609	4,552.690	2,316	11,834.915	25,642.740
同十年	4,328.275	11,090	251.600	569	4,565.545	1,562	7,017.180	17,062.600
同九年	6,933.225	9,633	349.400	759	6,395.010	2,502	20,937.845	34,615.480
同八年	5,733.208	27,584	918.390	637	3,411.480	1,697	9,134.745	19,197.823

第四五 犯罪件數並檢舉件數逮捕人員 大正十二年

年次	犯罪件數	檢舉件數	逮捕人員	對犯罪件數 檢舉件數	對人口一萬 犯罪件數	對巡查一人 犯罪件數
大正十二年	5,881	5,702	3,910	0.970	54.541	8.377
同十一年	10,171	10,160	2,978	0.999	96.133	15.552
同十年	4,678	4,559	2,612	0.975	44.757	7.151
同九年	5,134	4,757	2,652	0.927	49.467	8.241
同八年	5,279	4,652	2,435	0.881	50.857	8.790

大正十二年ニ於ケル犯罪件數檢舉件數逮捕人員ヲ罪名別ニ示セバ次ノ如シ

罪名	犯罪件數	檢舉件數	逮捕人員	罪名	犯罪件數	檢舉件數	逮捕人員
殺人	28	29	45	橫領	594	636	233
強盜	21	19	13	賭博	354	356	948
放火	45	40	32	其他ノ 犯罪	1,330	1,334	1,333
竊盜	2,430	2,121	802	總計	5,881	5,702	3,910
詐欺	1,079	1,167	454				

第四六 犯罪件數署別 大正十二年

署名	殺人	強盜	放火	竊盜	詐欺	橫領	賭博	其他	計
宇都宮	6	8	7	807	171	74	27	281	1,381
上三川	1	—	1	11	8	3	1	30	55
小山	3	—	3	104	28	3	15	41	197
栃木	1	2	4	194	69	19	6	97	392
部屋	—	—	—	13	3	1	2	13	32
佐野	3	2	3	233	29	68	46	105	489
足利	—	2	1	242	381	78	68	84	856
鹿沼	2	2	2	62	75	226	16	64	449
日光	—	3	—	64	13	18	11	52	161
足尾	—	—	—	52	44	14	7	25	142
矢板	3	—	2	70	16	2	54	87	234
喜連川	2	—	3	76	33	11	10	36	171
大田原	1	2	3	104	44	11	6	81	252
黒磯	2	—	3	50	28	4	2	38	127
川西	—	—	2	88	33	8	37	41	209
烏山	3	—	3	71	45	31	10	76	239
真岡	1	—	7	146	37	17	36	138	382
茂木	—	—	1	43	22	6	—	41	113
總計	28	21	45	2,430	1,079	594	354	1,330	5,881

第四七 檢舉犯罪件數署別 大正十二年

署名	殺人	強盜	放火	竊盜	詐欺	橫領	賭博	其他	計
宇都宮	6	7	6	500	168	74	27	258	1,046
上三川	1	—	1	10	8	3	1	30	54
小山	3	—	3	108	57	3	15	59	248
栃木	1	2	2	209	91	19	6	104	434
部屋	—	—	—	5	3	1	2	14	25
佐野	3	1	2	216	30	74	48	107	481
足利	1	1	1	211	381	78	68	82	823
鹿沼	2	—	2	62	79	226	16	63	450
日光	—	3	—	69	14	18	11	50	165
足尾	—	—	—	50	44	14	7	25	140
矢板	3	—	2	50	23	2	54	94	238
喜連川	2	—	3	73	31	11	10	35	165
大田原	1	3	1	85	45	10	6	79	230
黒磯	2	1	3	41	28	4	2	32	113
川西	—	—	2	93	33	8	37	39	212
烏山	3	—	3	74	48	31	10	77	246
眞岡	1	1	3	219	62	54	36	145	526
茂木	—	—	1	46	22	6	—	41	116
總計	29	19	40	2,121	1,167	636	356	1,334	5,702

第四八 逮捕人員署別 大正十二年

署名	殺人	強盜	放火	竊盜	詐欺	橫領	賭博	其他	計
宇都宮	4	4	7	164	76	47	100	242	644
上三川	1	—	1	7	2	3	5	34	53
小山	14	—	2	38	12	2	44	69	181
栃木	1	1	2	77	46	18	31	106	282
部屋	—	—	—	4	2	1	12	17	36
佐野	4	1	1	63	19	32	96	105	321
足利	1	1	1	74	63	32	93	101	365
鹿沼	2	—	2	28	31	3	85	57	211
日光	—	2	—	24	11	11	49	45	142
足尾	—	—	—	34	21	13	50	23	141
矢板	2	—	2	31	16	2	95	111	259
喜連川	2	—	3	42	20	11	34	34	146
大田原	1	3	1	37	21	9	26	49	147
黒磯	8	1	2	20	15	5	23	34	108
川西	—	—	1	31	23	7	38	41	141
烏山	4	—	3	42	28	13	37	61	188
眞岡	1	—	3	61	35	18	130	213	461
茂木	—	—	1	25	11	6	—	41	84
總計	45	13	32	802	454	233	948	1,383	3,910

第四九

警察犯處罰令犯則人員署別

大正十二年

署名	警察犯		縣發シタル命令	諸條例諸規則	計
	內務省令	栃木縣令			
宇都宮	119	20	206	18	553
上三川	16	4	82	—	102
小山	29	9	234	19	291
栃木	21	2	198	28	249
部屋	4	6	115	9	134
佐野	21	1	188	5	215
足利	80	—	389	65	534
鹿沼	40	5	159	34	238
日光	41	3	151	—	195
足尾	20	2	15	1	38
矢板	22	4	126	7	159
喜連川	23	6	69	1	99
大田原	32	7	176	10	225
黒磯	6	3	37	6	52
川西	7	2	129	1	139
烏山	8	4	128	2	142
眞岡	36	4	156	32	228
茂木	16	1	115	3	135
計	541	83	2,773	241	3,638
大正十一年	624	119	4,439	785	5,967
同十年	667	112	4,040	315	5,134
同九年	717	103	4,358	115	5,393
同八年	824	153	3,350	251	4,578

第五〇

內務省令警察犯處罰令犯則人員細別

大正十二年

條項	拘留				科料				總計	免除																	
	二十日以上	十日以上	五日以上	五日未滿	計	十圓以上	五圓以上	二圓以上			一圓以上	一圓未滿	計														
	男	女	男	女	男	女	男	女	男	女	男	女	男	女	男	女											
一條一號	—	—	—	3	—	1	1	4	1	—	—	—	—	—	—	4	1										
一條二號	—	—	—	1	40	1	25	2	65	—	—	—	—	—	—	2	65										
一條三號	—	—	18	—	114	1	31	1	163	2	—	—	—	—	—	163	2										
一條四號	—	—	2	—	4	—	2	—	9	—	—	—	—	—	—	9	—										
二條一號	—	—	—	2	—	1	—	3	—	—	2	—	2	—	—	4	7										
二條二號	—	—	—	—	1	1	—	—	1	1	—	3	—	—	—	3	4	1									
二條三號	—	—	—	—	—	—	—	—	—	—	—	1	—	—	—	1	—	—									
二條五號	—	—	—	—	—	—	—	—	—	—	—	—	—	—	—	—	—	—									
二條六號	—	—	—	—	—	—	—	—	—	—	—	—	—	—	—	—	—	—									
二條一號	—	—	—	30	—	15	—	45	—	—	11	34	12	—	1	58	103	—									
二條一二號	—	—	—	—	1	—	1	—	2	—	—	15	1	33	1	6	54	2	56	2							
二條一四號	—	—	—	—	—	—	—	—	—	—	—	—	—	—	—	—	—	—	—	—							
二條一五號	—	—	—	—	—	—	—	—	—	—	—	—	—	—	—	—	—	—	—	—							
二條一六號	—	—	—	1	—	—	—	—	1	—	1	—	—	—	—	1	—	—	—	2							
二條一八號	—	—	—	—	—	—	—	—	—	—	—	1	—	—	—	1	—	—	—	1							
二條二〇號	—	—	—	—	1	—	—	—	1	—	—	—	—	—	—	—	—	—	—	1							
二條二一號	—	—	—	3	—	2	—	6	—	—	1	—	1	—	—	1	1	7	1	—							
二條二三號	—	—	—	—	—	—	—	—	—	—	—	3	1	—	—	1	3	1	3	—							
二條二五號	—	—	—	—	—	—	—	—	—	—	—	1	—	—	—	—	1	—	—	1							
二條二六號	—	—	—	—	—	—	—	—	—	—	—	1	—	—	—	—	1	—	—	1							
二條三二號	—	—	—	—	—	—	—	—	—	—	—	1	—	—	—	—	1	—	—	1							
二條三六號	—	—	—	—	—	—	—	—	—	—	—	—	—	—	—	—	—	—	—	—							
三條二號	—	—	—	—	—	—	—	—	—	—	—	1	—	11	1	4	1	16	2	16	2						
三條三號	—	—	—	—	—	—	—	—	—	—	—	—	1	—	22	3	16	—	40	3	40	3					
三條四號	—	—	—	—	—	—	—	—	—	—	—	2	—	—	—	—	—	2	—	2	—	—					
三條五號	—	—	—	—	—	—	—	—	—	—	—	1	—	—	—	—	—	1	—	1	—	—					
三條八號	—	—	—	—	—	—	—	—	—	—	—	—	2	—	—	—	—	2	—	2	—	—					
三條九號	—	—	—	—	—	—	—	—	—	—	—	10	—	8	3	3	3	21	6	21	6	—					
三條一一號	—	—	—	—	—	—	—	—	—	—	—	2	—	—	—	—	—	2	—	2	—	—					
三條一四號	—	—	—	—	1	—	—	—	1	—	—	1	—	3	—	—	—	4	—	5	—	—					
合計	—	—	—	—	22	—	161	42	55	27	233	69	1	—	19	1	76	5	90	8	30	4	216	18	454	87	—

第五一 栃木縣令警察犯處罰令犯則人員細則 大正十二年

Table with columns for '條項' (Article), '拘留' (Detention), '科料' (Penalty), '總計' (Total), and '免除' (Exemption). Rows include items like '一條一號', '一條二號', etc.

第五二 諸規則諸法令違犯者人員細別 大正十二年

Table with columns for '種別' (Category), '拘留' (Detention), '科料' (Penalty), '總計' (Total), and '免除' (Exemption). Rows include categories like '自轉車取締規則', '荷車取締規則', etc.

第五二 諸規則諸法令違犯者人員細別 (續)

Table with columns for '種別' (Category), '拘留' (Detention), '科料' (Penalty), '總計' (Total), and '免除' (Exemption). Rows include categories like '紹介業取締規則', '理髮營業取締規則', etc.

第五二 諸規則諸法令違反者人員細別 (續)

種 別	拘 留					科 料										總 計	免 除						
	二十以上		十日以上		五日以上	五日未滿	計	十圓以上		五圓以上		二圓以上		一圓以上				一圓未滿		計			
	男	女	男	女	男	女	男	女	男	女	男	女	男	女	男			女	男	女	男	女	
トラホーム豫 防法施行細則																							
按摩營業取締 規則施行細則																							
煙火取締規則																							
軌道取締規則																							
道路取締令施 行規則																							
度量衡器取締 規則																							
狩獵法令施行 細則																							
遊技場取締規 則																							
漁業取締規則																							
諸印判取締規 則																							
工場法施行細 則																							
自動車取締令																							
娼妓取締規則																							
鐵道營業法																							
家畜傳染病豫 防法																							
電 信 法																							
宿泊届出ノ件																							
狩獵法施行規 則																							
道路取締令																							
賣藥法施行規 則																							
狩 獵 法																							
未成年飲酒禁 止法																							
合 計			1		1	1	4	1	6	2	1	51	27	649	143	2,424	83	608	192,734	273	2,735	279	7

第五三 刑事視察人其他

年 次	常 習 者		犯 罪 嫌 疑 者		刑ノ執行 猶豫者	不良少年	其 他	計
	賭 博	其 他	舉動不審	無職無產				
大正十二年	381	970	119	30	183	101	20	1,804
同 十一年	397	938	174	86	187	89	26	1,897
同 十年	439	1,036	113	57	197	53	31	1,926
同 九年	486	1,160	156	81	233	48	26	2,190
同 八年	523	1,120	176	100	246	247	33	2,445

第五四 刑事視察人其他署別 大正十二年十二月三十一日

署 名	常 習 者		犯 罪 嫌 疑 者		刑ノ執行 猶豫者	不良少年	其 他	計
	賭 博	其 他	舉動不審	無職無產				
宇 都 宮	62	147	22	12	26	21	5	295
上 三 川	10	16	5	—	3	2	—	36
小 山	8	39	—	—	17	6	1	71
栃 木	56	127	33	—	14	13	7	250
部 屋	7	42	—	—	5	3	—	57
佐 野	4	101	—	5	13	4	1	128
足 利	14	72	8	—	13	10	—	117
鹿 沼	21	79	10	4	7	7	2	130
日 光	14	60	5	—	3	—	—	82
足 尾	21	12	4	—	1	2	—	40
矢 板	21	21	4	—	17	1	—	64
喜 連 川	29	41	9	—	4	1	1	85
大 田 原	16	12	2	1	11	5	—	47
黒 磯	21	40	1	1	8	6	—	77
川 西	17	37	1	—	8	4	—	67
烏 山	16	42	9	5	19	9	—	100
眞 岡 木	30	54	—	2	10	1	1	98
茂 木	14	28	6	—	4	6	2	60
總 計	381	970	119	30	183	101	20	1,804

第五五 密賣淫處罰人員其他

年次	密賣淫處罰人員			健康診断ノ結果					
	娼妓廢業	其他	計	有 毒			無 毒		
				娼妓廢業	其他	計	娼妓廢業	其他	計
大正十二年	—	56	56	—	6	6	—	49	49
同 十一年	—	52	52	—	14	14	—	37	37
同 十年	—	64	64	—	20	20	—	43	43
同 九年	—	87	87	—	17	17	—	70	70
同 八年	—	101	101	—	23	23	—	78	78

健康診断人員ト符合セザルモノアリハ逃走者及正式裁判ノ結果無罪者アリ診断不能ナリシニヨル

第五六 乞丐浮浪者驅除署別 大正十二年

署名	他府縣ノ者		本縣ノ者		同上ノ内犯罪發覺罪名						
	男	女	男	女	窃盜	賭博	恐喝	傷害	詐欺	警察犯	
宇都宮	634	598	128	106	2	1	—	—	—	—	
上三川	19	11	—	—	—	—	—	—	—	—	
小柄部	128	61	19	8	—	—	—	—	—	—	
山木屋	172	85	76	43	—	—	—	—	—	—	
野利沼	54	41	46	38	—	—	—	—	—	—	
野利沼	129	131	77	24	—	—	—	—	—	—	
鹿日足	38	21	16	12	—	—	—	—	—	—	
日足	82	48	100	32	—	—	—	—	—	3	
板川	63	54	90	44	—	—	—	—	—	—	
連原	3	—	—	1	1	—	—	—	—	1	
大黒川	77	57	42	29	—	—	—	—	—	—	
山岡	79	96	89	65	—	—	—	—	—	—	
西	230	128	76	56	1	1	—	—	1	5	
山岡	53	13	6	4	—	—	—	—	—	—	
西	150	86	149	104	—	—	—	—	—	1	
山岡	203	122	139	72	—	—	—	—	—	—	
茂	221	116	170	14	2	—	—	—	1	2	
山岡	88	27	130	54	—	—	—	—	—	—	
總計	2,423	1,695	1,353	706	6	2	—	—	2	12	
大正十一年	2,903	1,790	1,818	1,015	11	4	—	1	2	26	
同 十年	3,908	1,865	1,491	877	2	4	—	2	2	36	
同 九年	3,168	1,822	1,907	1,033	3	—	—	—	—	6	
同 八年	3,017	1,911	2,251	1,391	1	—	—	—	—	—	

第五七 假出獄假出場者 大正十二年

種別	前年ノ人員	本年間					計	合計	本年間					年末現在
		新出獄者	假出獄者	他府縣入	管内入	管内出			満期	他府縣出	管外出	逃亡者	死亡者	
懲役	21	4	—	—	—	4	25	8	3	2	—	—	13	12
女	7	4	1	—	—	5	12	3	2	—	—	—	5	5
禁錮	—	—	—	—	—	—	—	—	—	—	—	—	—	—
女	—	—	—	—	—	—	—	—	—	—	—	—	—	—
總計	21	4	—	—	—	4	25	8	3	2	—	—	13	12
女	7	4	1	—	—	5	12	3	2	—	—	—	5	5

第五八 囚徒取扱署別 大正十二年

署別	留置		拘置		換刑及拘留		傳送途中留置		計	
	男	女	男	女	男	女	男	女	男	女
宇都宮	245	15	98	5	81	14	—	—	424	34
上三川	9	—	—	—	6	—	—	—	15	—
小柄部	66	1	—	—	22	3	19	1	107	5
山木屋	101	2	—	—	8	6	—	—	109	8
野利沼	48	2	—	—	4	10	—	—	52	12
鹿日足	123	10	25	2	47	3	2	—	197	15
日足	68	4	—	—	8	3	—	—	8	3
板川	34	2	—	—	19	2	—	—	87	6
連原	43	7	—	—	6	3	—	—	40	5
大黒川	35	—	—	—	10	11	—	—	53	18
山岡	35	—	—	—	17	1	—	—	52	1
茂	32	2	—	—	6	—	—	—	38	2
山岡	8	1	—	—	—	—	—	—	8	1
西	35	2	—	—	1	—	2	—	38	2
山岡	—	—	—	—	3	1	—	—	3	1
茂	89	5	36	2	8	8	—	—	133	15
山岡	—	—	—	—	—	—	—	—	—	—
總計	936	53	159	9	246	65	23	1	1,364	128
大正十一年	1,066	69	102	7	196	44	34	5	1,398	125
同 十年	1,085	72	53	1	202	54	19	—	1,359	127
同 九年	1,544	74	111	4	156	65	53	—	1,864	143
同 八年	1,713	106	134	9	208	89	37	1	3,092	205

第五九 囚人及刑事被告人押送署別 大正十二年

署名	押送人員			押送		費計
	囚人	刑事被告人	計	囚人 被告人	看守者	
宇都宮	1	270	271	7,260	56,540	63,800
上三川	1	7	8	0,960	14,910	15,870
小山	4	66	70	32,320	173,590	205,910
栃木	10	55	65	2,930	23,720	26,650
部屋	—	3	3	10,950	—	10,950
佐野	—	36	36	—	—	—
足利	2	66	68	3,460	3,880	7,340
鹿沼	—	23	23	3,350	33,900	37,250
日光	1	39	40	13,290	86,700	99,990
足尾	—	9	9	4,140	30,200	34,340
矢板	—	21	21	5,700	37,020	42,720
喜連川	—	14	14	—	52,710	52,710
大田原	—	33	33	25,740	—	25,740
黒磯	8	25	33	21,450	46,750	68,200
川西	—	27	27	5,420	43,720	49,140
烏山	—	34	34	2,260	188,080	190,340
眞岡	30	6	36	17,500	66,490	83,990
茂木	—	8	8	—	25,370	25,370
總計	57	742	799	156,760	883,580	1,040,340
大正十一年	44	558	602	158,220	1,021,620	1,179,840
同十年	78	778	856	196,170	1,121,190	1,317,360
同九年	183	1,383	1,566	159,210	1,315,900	1,485,110
同八年	100	886	986	164,740	1,283,010	1,452,750

第六〇 外國旅券下付人員 大正十二年

旅行地名	下付										移民	
	商業	視察	學術	社員	店員	結婚	夫同	下樓	再渡航	其他		計
北美合衆國	—	3	3	—	—	—	—	2	2	—	10	7
蘭領瓜哇	1	—	—	—	—	—	—	—	1	—	2	—
英領新嘉坡	—	—	—	2	—	—	—	1	—	—	3	—
獨逸	—	—	2	—	—	—	—	—	—	—	2	—
伯刺西爾	—	—	—	—	—	—	—	—	—	—	—	6
秘露	1	—	—	—	—	—	—	—	—	—	1	1
米領比律賓	—	—	—	—	—	—	—	—	—	—	—	1
群島	—	—	—	—	—	—	—	—	—	—	—	—
海峽殖民地及印度	—	1	—	—	—	—	—	—	—	—	1	—
歐洲各國	—	—	2	—	—	—	—	—	—	—	2	—
合計	2	4	7	2	—	—	—	3	3	—	21	15

累年外國渡航者比較表

種別	大正十一年	同十年	同九年	同八年	同七年	
非移民	—	21	29	61	41	16
移民	—	9	21	26	24	52

第六一 狩獵人員年別

種別	大正十二年	同十一年	同十年	同九年	同八年
甲種	一等	—	—	1	—
	二等	8	13	8	6
	三等	224	219	267	262
	計	232	232	276	268
乙種	一等	29	38	45	22
	二等	339	391	414	343
	三等	1,898	1,995	4,188	4,007
	計	2,266	2,424	4,647	4,372

第六二 取締諸營業者其他ノ員數 各年末現在

種 別	大正十二年	同 十一年	同 十年	同 九年	同 八年
銃砲製造業者	7	9	8	13	14
銃砲修繕業者	14	14	11	11	12
銃砲販賣業者	13	14	14	12	12
有煙火藥製造業	—	—	1	—	—
無煙火藥製造業	—	—	—	—	—
煙火製造業	20	22	21	20	21
其他火工品製造業	1	1	2	1	—
甲種火藥類販賣業	8	6	6	18	18
乙種火藥類販賣業	10	10	10	—	—
煙火販賣業	20	25	24	21	21
火藥庫所在數	52	53	54	63	79
火藥庫棟數	95	111	117	183	177
火藥類貯藏所所在數	36	18	20	11	13
同 棟 數	62	31	33	22	29
火藥類倉庫所在數	49	48	47	55	75
同 棟 數	49	48	52	60	62
銃砲射的場	36	40	40	34	29
劇物毒物營業者	189	186	170	189	182
石油貯藏場	72	72	50	4	8
電氣營業者	15	15	13	13	14
發電所數	30	29	27	20	20
瓦斯營業者	3	3	2	2	2
瓦斯發給所數	2	2	2	2	2
汽罐汽機据付工場	302	298	293	262	240
電氣及瓦斯機据付工場	2,016	1,764	1,379	1,129	768
石油其他發動機据付工場	123	84	66	925	728
鍛冶工場	469	449	418	316	335
劇 場	30	26	27	24	21
寄 席	8	8	8	12	7
活動寫真興行場	9	9	6	6	4

第六二 取締諸營業者其他ノ員數 (續)

種 別	大正十二年	同 十一年	同 十年	同 九年	同 八年
遊技場	121	109	92	86	76
古物商	3,818	3,756	3,999	4,026	4,609
賞屋	306	323	351	392	425
旅人屋	801	795	796	780	804
下宿	53	58	59	60	56
木料宿	64	62	68	70	70
飲食店	1,587	1,558	1,504	1,472	1,459
遊藝座	3,343	3,239	3,123	2,706	2,636
遊藝座數	1	2	1	—	—
遊藝座數	105	104	103	100	100
娼妓	627	601	667	632	631
藝妓	1,110	1,173	1,191	1,103	1,085
酌藝妓	626	623	632	743	801
遊藝師	292	289	296	279	285
遊藝師	100	115	104	68	74
遊藝師	111	72	69	63	42
遊藝師	4	5	4	3	3
遊藝師	80	78	76	64	94
遊藝師	62	65	58	26	19
遊藝師	—	10	11	6	10
理髮業	1,881	1,750	1,647	1,909	969
湯屋	202	205	186	225	188
溫泉浴場營業	71	87	80	75	69
牛馬商業	1,145	1,165	1,132	1,198	1,217
代書業	192	198	227	244	302
紹介業	130	122	123	94	89
案内業	1	1	1	1	1
信用告知業	12	12	11	13	10
印刷營業	67	66	67	82	104
活版印刷業	92	90	82	98	107

第六二

取締諸營業者其他ノ員數

(續)

種 別	大正十二年	同 十一年	同 十年	同 九年	同 八年
水陸運送業	218	207	224	192	208
仲仕業	63	65	31	36	39
市場地	34	32	32	31	27
渡船營業	12,845	12,893	13,748	13,988	13,989
營業用索道	—	1	2	1	3
人力車營業	1,773	1,984	1,804	1,765	1,784
人力車挽子	1,698	1,925	1,489	1,631	1,330
營業用人力車々々	2,358	2,436	2,374	2,381	2,399
自家用人力車々々	185	188	215	127	185
乘合馬車營業	79	83	85	88	85
同車	145	152	156	169	179
自家用馬車々々	4	4	4	4	2
電車營業者	2	2	2	1	1
同車	27	27	17	30	25
軌道營業	2	2	3	3	4
同車	13	13	19	26	76
馬車軌道營業	1	1	1	1	1
同車	13	13	14	14	14
人力鐵道營業	1	1	2	1	1
同車	116	116	128	43	81
自動車營業	51	53	39	30	37
營業用乘用自動車	144	137	128	102	77
同荷物自動車	11	11	8	8	4
自家用乘用自動車	10	8	2	2	1
同荷物自動車	14	15	8	2	1
自轉車營業者	584	532	488	365	398
同營業用車	4,797	15,115	13,669	1,232	1,035
自家用自轉車々々	85,932	68,723	58,869	56,404	24,348
營業用荷牛馬車々々	4,430	4,258	4,614	4,560	5,244
自家用荷牛馬車々々	2,576	3,434	3,106	1,490	828
營業用荷車々々	5,655	8,094	7,664	5,986	2,067
自家用荷車々々	23,818	24,257	23,205	23,440	23,696
自動自轉車	37	61	37	35	19

第六三

令狀執行署別

大正十二年

置 名	拘 引 狀		拘 留 狀		逮 捕 狀		計	
	執 行	不 執 行	執 行	不 執 行	執 行	不 執 行	執 行	不 執 行
宇都宮	42	—	96	—	—	—	138	—
上三川	—	—	1	—	1	—	2	—
小山	3	—	25	—	—	—	28	—
栃木屋	20	—	35	—	—	—	55	—
部屋	—	—	—	—	—	—	—	—
佐野	6	—	—	—	—	2	6	2
足利	17	—	52	—	3	4	72	4
鹿沼	—	—	—	—	—	—	—	—
日光	—	—	—	—	1	—	1	—
足尾	1	—	—	—	—	—	1	—
矢板	2	—	—	—	—	—	2	—
喜連川	—	—	—	—	—	—	—	—
大田原	4	—	29	—	—	1	33	1
黒磯	8	—	1	—	—	—	9	—
川西	—	—	—	—	—	—	—	—
烏山	1	—	2	—	—	—	3	—
眞岡	2	—	38	—	1	—	41	—
茂木	—	—	—	—	—	—	—	—
總計	106	—	279	—	6	7	391	7
大正十一年	106	1	185	—	1	1	262	2
同十年	97	2	166	—	1	9	264	11
同九年	186	1	219	—	5	7	410	3
同八年	249	5	219	—	6	6	474	11

第六四 告訴告發說諭願取扱件數 大正十二年

署名	告	訴	告	發	說	諭	願	取	扱	件	數
宇都宮		140		6			463				609
上三川		6		—			27				33
小山		25		4			55				84
栃木		28		27			46				101
部屋		6		1			11				18
佐野		35		3			81				119
足利		54		1			70				125
鹿沼		28		3			90				121
日光		32		2			115				149
足尾		12		—			38				50
矢板		19		1			73				93
喜連川		29		1			7				37
大田原		32		—			65				97
黒磯		32		7			44				83
川西		15		1			41				57
烏山		43		—			54				97
眞岡		31		—			182				213
茂木		28		1			43				72
總計		595		58			1,505				2,158
大正十一年		627		50			1,546				2,223
同十年		623		55			1,077				1,755
同九年		673		18			864				1,555
同八年		764		59			627				1,450

告發件數ハ巡査ノ告發ヲ除ケリ

第六五 檢證檢視度數署別 大正十二年

署名	檢 證						檢 視				
	殺傷	強盜	窃盜	放火	其他	計	殺死	溺死	行倒	其他	計
宇都宮	8	9	—	7	2	26	11	28	1	22	62
上三川	—	—	—	—	—	—	1	5	—	3	9
小山	2	1	2	3	3	11	4	12	1	18	35
栃木	4	2	1	2	2	11	13	12	4	11	40
部屋	—	—	—	—	—	—	4	6	—	—	10
佐野	1	2	3	2	6	14	7	13	2	11	33
足利	3	2	12	1	9	27	7	16	1	11	35
鹿沼	2	2	2	2	1	9	17	10	5	10	42
日光	—	—	—	—	—	—	6	17	4	9	36
足尾	—	—	—	—	—	—	6	2	1	10	19
矢板	4	—	—	1	2	7	7	6	2	19	34
喜連川	2	—	—	1	—	3	5	7	2	7	21
大田原	1	—	2	3	7	13	5	4	3	4	16
黒磯	2	—	3	4	—	9	1	11	—	6	18
川西	—	—	—	3	2	5	5	8	—	2	15
烏山	2	—	3	3	1	9	5	12	4	4	25
眞岡	2	—	—	3	—	5	11	11	1	6	29
茂木	—	—	—	1	—	1	3	9	—	3	15
總計	33	18	28	36	35	150	118	189	31	156	494
大正十一年	31	10	21	27	36	125	113	211	16	195	535
同十年	43	11	25	29	61	169	97	182	27	199	505
同九年	42	12	22	24	27	128	114	250	19	211	594
同八年	29	24	18	17	17	105	120	217	34	199	570

第六六

警察署警察分署諸願屆件數

大正十二年

署名	願 屆					
	諸營業興行	諸營業興行	遊 客	投 宿	下 宿	外國人投宿
宇 都 宮	5,521	9,936	63,926	224,355	869	647
上 三 川	67	91	—	5,480	—	—
小 山	432	1,537	17,111	50,818	3,606	75
栃 木	408	3,767	27,927	71,843	820	—
部 屋	987	147	—	4,523	—	12
佐 野	432	242	22,394	42,557	370	72
足 利	4,024	3,158	29,084	39,971	—	308
鹿 沼	2,094	1,294	22,278	32,030	318	46
日 光	2,664	4,253	21,051	192,450	462	14,653
足 尾	528	129	778	25,817	—	287
矢 板	254	1,762	11,140	139,211	—	27
喜 連 川	380	55	1,977	29,480	153	126
大 田 原	750	1,145	7,978	32,732	3,069	675
黒 磯	190	215	9,127	208,975	—	27
川 西	45	55	8,030	16,764	202	—
烏 山	505	530	28,723	19,746	989	94
眞 岡	207	—	10,233	22,535	7	3
茂 木	239	580	3,401	16,489	—	28
總 計	19,728	28,896	285,158	1,176,776	10,865	17,080
大正十一年	17,184	26,461	506,370	1,450,225	12,333	7,298
同 十 年	15,029	28,716	319,006	1,334,817	16,681	13,146
同 九 年	38,620	70,103	395,205	1,357,771	17,001	5,176
同 八 年	40,379	51,049	407,714	1,413,666	12,062	4,975

第六七

人事相談取扱件數月別

大正十二年

月 次	職業紹介	保護願	説諭願	搜索願	救療願	調査願	照會願	其 他	計
一 月	3	16	129	129	1	1	—	6	285
二 月	5	27	175	133	—	15	—	3	358
三 月	5	23	165	156	—	17	—	2	368
四 月	4	20	155	165	—	1	—	21	366
五 月	7	27	155	152	—	2	—	10	353
六 月	6	50	140	111	—	8	—	2	317
七 月	2	36	97	150	—	9	—	8	302
八 月	9	29	105	97	—	1	—	5	246
九 月	17	38	59	63	—	7	—	—	184
十 月	5	31	77	99	—	12	—	1	225
十 一 月	5	28	85	72	—	6	3	—	199
十 二 月	1	13	98	86	—	2	—	—	200
總 計	69	338	1,440	1,413	1	81	3	58	3,403

第六八

人事相談取扱件數署別

大正十二年

署 名	職業紹介	保護願	説諭願	搜索願	救療願	調査願	照會願	其 他	計
宇 都 宮	34	62	455	664	—	48	—	28	1,291
上 三 川	—	—	27	—	—	—	—	—	27
小 山	12	76	66	87	—	1	—	—	242
栃 木	—	8	45	77	—	3	—	1	134
部 屋	—	—	6	1	—	—	—	—	7
佐 野	—	5	72	44	—	3	—	2	126
足 利	3	13	157	145	—	7	3	7	335
鹿 沼	3	9	96	76	—	1	—	—	185
日 光	7	117	18	1	—	3	—	—	146
足 尾	5	4	24	4	1	—	—	2	40

第六八 人事相談取扱件數署別 (續)

署名	職業紹介	保護願	説諭願	搜索願	救療願	調査願	照會願	其他	計
矢板	—	1	72	81	—	1	—	—	155
喜連川	—	1	13	3	—	—	—	—	17
大田原	3	11	65	83	—	10	—	4	176
黒磯	1	29	41	5	—	—	—	—	76
川西	—	—	61	31	—	—	—	—	92
烏山	1	1	73	62	—	1	—	10	148
眞岡	—	1	113	48	—	3	—	4	169
茂木	—	—	36	1	—	—	—	—	37
總計	69	338	1,440	1,413	1	81	3	58	3,403

第六九 警察部文書收發件數 大正十二年

種別	警務課		衛生課		保安課		刑事課		高等警察課		計	
	收受	發送	收受	發送	收受	發送	收受	發送	收受	發送	收受	發送
關省院	94	29	310	458	363	231	58	42	868	1,056	1,693	1,816
道廳府縣	674	708	1,812	1,996	2,874	3,821	2,695	1,750	16,976	7,390	25,031	15,665
管外官公署	38	69	990	395	31	39	112	35	—	—	1,171	538
管內官公署	4,187	2,702	4,473	2,827	4,687	5,330	2,867	9,938	8,791	12,982	25,005	33,779
各種學校	2	3	70	4	2	11	—	—	—	—	74	18
顧問及指令	3,489	314	2,305	535	2,410	1,479	6	—	111	324	8,321	2,652
其他	18	12	14	63	13	22	5	1	262	3	312	101
總計	8,502	3,837	9,974	6,278	10,380	10,933	5,743	11,766	27,008	21,755	61,607	54,569
前年比較	—	98	—	—	—	75	1,506	3,445	7,882	398	5,294	3,696
	2,110	—	944	170	1,040	—	—	—	—	—	—	—
大正十一年	10,612	3,739	10,918	6,448	11,420	11,008	4,237	8,321	19,126	21,357	56,313	50,873
同十年	10,086	3,607	12,175	9,680	13,613	14,918	—	—	15,534	20,777	51,408	48,982
同九年	9,036	2,686	14,158	11,246	13,985	15,130	—	—	15,452	18,605	52,631	37,667
同八年	7,009	2,879	11,026	4,014	12,362	8,910	—	—	12,196	14,266	42,593	30,069

第七〇 警察署警察分署文書收發件數 大正十二年

署名	院省廳其他官公署		警察部		所屬署員		人民		計	
	收受	發送	收受	發送	收受	發送	收受	發送	收受	發送
宇都宮	10,806	18,435	3,774	7,953	4,651	10,611	22,001	1,331	41,232	38,330
上三川	1,654	1,258	2,438	1,452	3,057	3,453	1,750	1,144	8,899	7,307
小山	2,787	2,707	2,466	2,560	12,941	12,314	3,831	1,299	22,025	18,880
栃木	2,289	2,128	1,568	1,625	19,180	13,892	17,825	10,247	40,862	27,892
部屋	1,690	1,440	1,854	1,623	3,217	2,984	1,294	1,089	8,055	7,136
佐野	3,010	3,047	2,992	4,734	8,406	9,484	8,510	4,490	22,918	21,755
足利	3,082	3,000	1,140	1,200	5,400	7,200	24,264	18,464	33,886	29,864
鹿沼	2,558	3,337	1,118	564	5,843	10,364	6,344	2,463	15,863	16,728
日光	2,953	1,175	2,424	1,859	4,568	2,859	2,680	1,262	12,625	7,155
足尾	968	948	5,628	5,890	7,602	7,748	4,140	4,117	18,338	18,708
矢板	5,800	6,828	893	821	5,010	6,223	3,458	755	15,161	14,627
喜連川	3,044	2,693	1,262	769	3,342	2,672	1,362	671	9,010	6,805
大田原	3,019	3,382	1,010	1,100	4,371	4,898	3,410	1,600	11,810	10,980
黒磯	2,094	1,873	1,138	964	7,054	6,291	13,582	994	23,868	10,122
川西	1,662	1,289	943	700	5,434	4,181	1,336	212	9,375	6,412
烏山	1,818	1,301	2,147	1,049	8,052	7,341	3,715	839	15,732	10,530
眞岡	8,181	7,858	4,214	4,127	5,018	4,228	3,455	3,724	20,868	19,937
茂木	1,596	1,074	1,954	957	4,838	2,481	2,775	985	11,163	5,497
總計	59,011	63,773	38,963	39,947	117,984	119,224	125,732	55,716	341,690	278,660
前年比較	—	—	4,379	—	16,556	7,812	40,961	32,820	49,593	25,240
減	12,303	13,661	—	1,731	—	—	—	—	—	—
大正十一年	71,314	77,434	34,584	41,678	101,428	111,412	84,771	22,896	292,097	253,420
同十年	73,733	71,483	30,731	22,042	122,514	111,460	95,601	29,866	322,579	234,851
同九年	80,040	96,822	30,220	32,443	128,892	123,797	108,723	31,365	347,875	284,427
同八年	86,574	104,195	24,755	30,160	130,102	118,527	93,811	31,979	335,242	284,861

第七一 警 察 費 (各年度豫算)

科 目	大正十二年度	同 十一年度	同 十年度	同 九年度	同 八年度
警部補及巡查給	440,544.000	439,345.000	439,345.000	200,965.000	154,537.000
技術員給	23,044.000	23,044.000	23,044.000	11,180.000	7,140.000
旅費	48,821.000	48,721.000	48,721.000	38,344.000	26,453.000
賞與	10,311.000	10,586.000	10,586.000	5,952.000	2,785.000
諸雇給	23,330.000	25,143.000	25,143.000	14,173.000	7,972.000
諸給與	56,497.000	50,757.000	50,757.000	19,045.000	16,982.000
特別手当	6,622.000	6,400.000	6,400.000	5,896.000	4,288.000
宿料	14,244.000	14,244.000	14,244.000	8,208.000	6,414.000
合 計	736,753.000	618,240.000	618,240.000	304,263.000	226,571.000
備品費	8,194.000	10,116.000	10,116.000	12,364.000	3,586.000
文具費	3,513.000	3,962.000	3,902.000	3,676.000	2,799.000
消耗品費	6,691.000	8,259.000	8,259.000	7,569.000	4,921.000
圖書及印刷費	3,282.090	7,645.000	7,645.000	2,916.000	1,858.000
通信運搬費	4,073.000	4,073.000	4,073.000	3,353.000	3,353.000
賄費	14,851.000	14,822.000	14,822.000	9,418.000	6,130.000
被服費	54,045.000	62,652.000	62,652.000	48,003.000	34,304.000
手数料	1.000	1.000	1.000	1.000	1.000
雜費	12,704.000	13,476.000	13,476.000	10,308.000	7,599.000
巡查教習所費	1,482.000	1,608.000	1,608.000	1,319.000	911.000
行政執行費	1.000	1.000	1.000	1.000	1.000
合 計	108,840.000	26,555.000	26,555.000	98,928.000	65,463.000
電話保守費	—	—	—	—	10,282.000
機密費	4,500.000	4,500.000	4,500.000	3,000.000	3,000.000
總 計	850,093.000	749,295.000	749,295.000	406,191.000	305,316.000

大正十二年度ニ於テ電話保守費トシテ計上ナキモ警察廳舎修繕費中電話線路修繕費トシテ
3,513 圓ヲ計上セリ

衛 生

死亡者	男..... 12,733
	女..... 11,394
傳染病	患者..... 1,414
	死亡..... 450
種痘人員	一期..... 35,464
	二期..... 28,629
醫師 819
藥劑師 114
藥種商 223
製藥者 11
產婆 381
看護婦 405
鍼術 160
灸術 67
按摩術 562
柔道整腹術 1)
マツサーシ術 8
病院	公立..... 4
	私立..... 27

衛生

第七二 氣象 大正十二年

月	別	溫度(攝氏)		雨雪日數		雨雪水量		最多風位	雲量	天氣日數				地震回数			
		本年	平年	本年	平年	本年	平年			快晴	曇	暴風	雷				
一	宇都宮 足尾 日光	-0.9	-1.8	6	少	1	40.4	多	1.4	北西	3.0	14	4	3	...	7	
		-2.8	-1.8	7	...	2	53.5	...	16.7	南々西	...	9	6	7	
		-3.3	-3.0	6	...	1	49.5	...	0.5	...	3.6	12	-3	1	...	1	
二	宇都宮 足尾 日光	0.9	-0.8	9	...	2	123.6	...	67.6	北	5.1	8	10	2	...	8	
		-1.2	-2.4	11	...	1	132.6	...	73.4	南々西	...	4	11	1	...	1	
		-1.7	-2.0	9	多	2	208.7	...	149.2	...	4.9	8	7	
三	宇都宮 足尾 日光	6.1	+1.1	10	少	3	74.4	少	24.6	南	4.7	8	7	1	...	4	
		4.0	+1.7	10	...	4	66.0	...	39.7	南	...	7	7	1	...	1	
		3.6	+0.5	9	...	3	64.6	...	44.7	...	4.5	7	4	
四	宇都宮 足尾 日光	10.6	-0.5	11	...	3	87.7	...	38.3	南	7.0	1	14	2	...	1	
		8.3	-0.3	13	...	1	79.5	...	65.4	南	...	2	16	1	
		7.5	-1.8	8	...	5	134.0	...	23.3	...	5.2	5	6	1	
五	宇都宮 足尾 日光	16.2	+0.8	19	多	4	160.9	多	4.9	南	8.4	...	22	...	1	10	
		13.5	+1.0	21	...	5	170.2	少	13.4	南	21	...	1	6	
		12.5	+1.3	19	...	12	221.3	多	67.3	...	5.9	1	5	
六	宇都宮 足尾 日光	19.5	+0.3	17	少	1	331.9	多	131.9	南	8.0	1	18	1	3	16	
		16.9	+0.3	17	...	2	277.2	...	76.4	南	19	...	4	4	
		14.9	-2.5	22	多	4	369.5	...	135.0	...	7.0	1	15	...	2	2	
七	宇都宮 足尾 日光	23.1	-0.2	21	...	1	268.7	少	143.3	南	8.6	...	24	...	4	1	
		20.9	+0.7	22	...	1	256.2	...	38.9	南	26	...	4	1	
		19.6	-1.4	17	少	4	256.2	...	81.0	...	7.0	1	15	...	2	...	
八	宇都宮 足尾 日光	26.3	+2.0	21	多	3	86.7	...	143.3	南	6.3	1	7	...	12	4	
		23.4	+2.4	21	...	1	67.8	...	290.4	0	16	...	13	4
		22.6	+0.7	16	少	3	143.6	...	279.1	...	4.7	1	
九	宇都宮 足尾 日光	22.3	+1.6	21	多	4	328.2	多	90.2	北	7.0	...	11	2	3	100	
		19.1	+1.4	21	...	2	609.3	...	277.3	1	18	1	3	64	
		18.1	+0.1	24	...	6	681.8	...	279.7	...	6.9	1	8	1	...	8	
十	宇都宮 足尾 日光	15.4	+0.9	17	...	3	134.4	少	0.6	北々東	6.3	5	14	2	...	22	
		12.6	+0.6	17	...	2	173.4	...	0.3	東北東	...	1	16	1	...	13	
		11.8	+0.1	14	...	ナレ	209.6	多	33.0	...	5.9	3	6	6	
十一月	宇都宮 足尾 日光	10.2	+1.8	12	...	2	130.1	...	56.1	北西	4.8	9	7	1	...	15	
		8.0	+1.5	13	...	3	134.0	...	60.1	東	...	6	8	1	...	22	
		7.4	+0.8	10	...	2	152.5	...	76.7	...	4.8	8	9	7	
十二月	宇都宮 足尾 日光	3.3	+0.6	7	...	1	25.1	少	16.9	北西	3.6	12	6	1	...	10	
		1.9	+0.5	9	...	1	34.2	...	19.7	南	...	5	6	1	...	15	
		1.6	+0.5	5	...	4	27.9	...	30.2	...	3.6	7	3	2	
全年	宇都宮 足尾 日光	12.7	+0.4	171	...	13	1792.1	多	169.1	南	6.1	59	144	15	23	199	
		10.4	+0.6	182	...	7	2052.3	...	29.8	35	170	6	25	137	
		9.6	-0.4	159	多	ナレ	2519.2	...	236.2	...	5.3	55	31	2	4	27	

第七三 面積町村數及戸口 大正十二年

Table with columns for 郡市別, 面積, 町村數 (町, 村, 計), 現住戸數人口 (戸數, 男, 女, 計), 一方里平均戸數, 一方里平均人口, 一月平均人口. Rows include 宇都宮市, 足利市, 河内郡, 上都賀郡, 芳賀郡, 下都賀郡, 壺谷郡, 那須郡, 安蘇郡, 足利郡, 總計, 十一年, 同十年, 同九年.

第七四 生産及死産 大正十二年

Table with columns for 郡市, 生 (嫡出子, 庶子, 私生子, 計), 死 (嫡出子, 庶子, 私生子, 計), 合計. Rows include 宇都宮市, 足利市, 河内郡, 上都賀郡, 芳賀郡, 下都賀郡, 壺谷郡, 那須郡, 安蘇郡, 足利郡, 總計, 十一年. Includes a note at the bottom: 本表ハ本籍人タルト非本籍人タルトヲ問ハズ總テ事實發生ノ際ニ於ケル現住人ニ就テ調査シタルモノナリ以下二表亦同シ

第七五 結婚及離婚 大正十二年

Table with columns for 郡市, 結婚 (十五歳以上, 二十歳以上, 三十歳以上, 四十歳以上), 離婚, 計. Rows include 宇都宮市, 足利市, 河内郡, 上都賀郡, 芳賀郡, 下都賀郡, 壺谷郡, 那須郡, 安蘇郡, 足利郡, 總計, 大正十一年.

第七六 結婚離婚生産死産及死亡歩合 大正十二年

Table with columns for 郡市, 人口, 結婚 (人口千ニ付), 離婚 (人口千ニ付), 生産 (男, 女, 計), 死産 (男, 女, 計), 死亡 (男, 女, 計), 人口千ニ付死亡. Rows include 宇都宮市, 足利市, 河内郡, 上都賀郡, 芳賀郡, 下都賀郡, 壺谷郡, 那須郡, 安蘇郡, 足利郡, 總計, 大正十一年.

第七七 死亡者病類別 大正十二年

郡市	第一類 傳染 性病	第二類 發育 營養的 病	第三類 皮膚 及肉 病	第四類 骨及 關節 病	第五類 血行 器病	第六類 神經 系及 五器 病	第七類 呼吸 器病	第八類 消化 器病	第九類 泌尿 及殖 性病	第十類 外變 性死	第十一類 中 毒症	第十二類 原因 不詳	計	人口 萬對 死亡 比例	第七 類ノ 肺病
宇都宮市	44	34	—	1	68	111	145	123	62	10	—	—	603	183.54	35
足利市	41	39	3	3	23	49	74	95	20	8	—	—	355	179.64	21
足利市	25	41	3	3	18	52	89	90	33	7	2	2	365	205.43	39
河内郡	33	118	53	38	203	166	287	263	40	55	3	24	1,233	270.11	49
河内郡	31	120	24	35	147	114	199	239	56	41	6	15	1,021	191.62	41
上都賀郡	67	121	38	40	179	257	382	368	60	86	6	17	1,622	233.13	174
上都賀郡	73	101	26	25	168	201	360	330	79	61	11	22	1,457	215.32	178
芳賀郡	27	174	29	36	153	234	292	380	57	45	11	29	1,467	249.35	40
芳賀郡	28	146	37	38	125	151	270	354	65	33	7	30	1,267	241.76	46
下都賀郡	93	273	40	36	229	331	601	473	107	115	19	28	2,350	231.63	132
下都賀郡	61	217	47	36	228	306	505	489	133	84	12	37	2,154	204.10	106
鹽谷郡	40	96	8	4	77	197	210	258	25	54	4	7	980	240.23	47
鹽谷郡	31	85	9	1	74	127	168	230	60	32	2	14	833	192.56	36
那須郡	82	189	58	17	151	380	358	481	69	74	7	43	1,909	255.41	51
那須郡	75	172	26	11	140	292	330	470	95	40	7	40	1,696	208.31	56
安蘇郡	53	135	22	18	118	142	306	241	75	35	6	7	1,163	200.31	25
安蘇郡	51	139	38	14	95	109	257	262	81	18	5	14	1,083	232.78	36
足利郡	80	125	11	14	90	85	225	225	39	30	—	18	892	251.44	33
足利郡	39	92	6	14	72	89	213	247	47	32	2	32	883	215.15	33
總計	503	1,311	263	209	1,309	1,968	2,943	2,926	542	514	57	173	12,733	238.85	636
總計	458	1,147	216	176	1,135	1,552	2,536	2,339	719	719	54	206	11,394	208.55	611
大正十一年	621	1,259	232	212	1,205	1,914	2,972	2,624	494	355	59	184	13,131	231.42	587
大正十一年	501	1,051	212	138	1,156	1,633	2,513	2,558	714	234	39	219	10,968	199.07	569
同十年	512	1,211	207	202	1,153	2,159	2,956	2,353	533	365	55	183	12,332	239.92	713
同十年	485	1,070	166	162	1,066	1,691	2,677	2,566	756	246	32	207	11,124	212.59	659
同九年	323	1,222	264	165	1,215	2,265	3,301	2,647	482	437	52	182	13,555	130.52	799
同九年	367	1,179	181	123	1,124	2,012	3,073	2,449	653	276	32	209	12,777	123.11	781

第七八 死亡者年齡別 大正十一年

年齡別	第一類 傳染 性病	第二類 發育 營養的 病	第三類 皮膚 及筋 病	第四類 骨及 關節 病	第五類 血行 器病	第六類 神經 系及 五器 病	第七類 呼吸 器病	第八類 消化 器病	第九類 泌尿 及殖 性病	第十類 外變 性死	第十一類 中 毒症	第十二類 原因 不詳	計	第七 類ノ 肺病
一 年	124	662	90	15	108	207	511	501	33	18	13	27	2,310	30
二 年	74	143	38	6	87	184	558	417	23	22	5	7	1,564	53
二 年	56	119	16	10	48	128	451	349	29	21	3	4	1,244	44
三年以上	69	40	14	19	81	188	313	453	23	48	4	3	1,255	29
三年以上	59	45	16	16	36	144	249	446	32	46	3	3	1,145	25
五年以上	30	8	12	14	50	106	81	261	42	37	9	4	654	12
五年以上	33	11	15	16	41	114	135	206	41	32	4	1	649	16
十年以上	49	26	9	26	43	95	129	101	26	33	2	4	548	67
十年以上	41	7	14	21	50	85	213	130	34	45	1	3	659	112
二十年以上	46	9	13	26	74	90	315	117	26	79	11	2	803	200
二十年以上	55	9	12	10	80	99	341	139	75	67	12	2	901	196
三十年以上	43	13	14	17	70	97	171	105	25	71	5	6	639	72
三十年以上	41	11	6	12	84	101	167	140	105	40	6	3	716	72
四十年以上	21	5	11	15	81	101	158	99	43	40	3	—	577	73
四十年以上	22	8	4	12	86	71	93	113	93	19	4	—	525	63
五十年以上	18	18	10	14	159	170	167	196	54	25	3	2	836	52
五十年以上	11	8	9	11	92	101	177	138	79	21	3	3	553	31
六十年以上	16	29	15	25	238	288	178	251	97	48	2	15	1,202	30
六十年以上	6	30	17	20	161	151	101	207	72	17	1	9	792	17
七十年以上	9	109	9	21	221	290	157	252	109	84	3	43	1,316	9
七十年以上	7	114	11	13	204	256	131	300	96	14	2	59	1,207	2
八十年以上	—	97	4	8	64	92	56	88	37	2	—	47	495	2
八十年以上	3	106	5	9	84	86	57	155	30	6	2	78	624	3
九十年以上	—	9	—	—	4	3	6	6	2	1	—	5	36	—
九十年以上	—	16	1	1	8	8	5	15	—	—	—	14	68	—
百年以上	—	—	—	—	—	—	—	—	—	—	—	—	—	—
百年以上	—	—	—	—	—	—	—	—	—	—	—	—	—	—
年齡不詳	—	—	—	—	—	—	—	—	—	—	—	—	—	—
年齡不詳	—	—	—	—	—	—	—	—	—	—	—	—	—	—
總計	503	1,311	263	200	1,309	1,968	2,943	2,936	542	514	57	173	12,733	636
總計	458	1,147	216	176	1,135	1,552	2,536	2,339	719	719	54	206	11,394	611
大正十年	621	1,259	232	212	1,205	1,916	2,972	2,624	494	355	59	184	12,131	587
大正十年	501	1,051	212	138	1,156	1,633	2,512	2,558	714	234	39	219	10,968	569
同九年	512	1,211	207	202	1,153	2,159	2,956	2,358	531	365	55	183	12,332	713
同九年	485	1,070	166	162	1,066	1,691	2,677	2,566	756	246	32	207	11,124	659
同八年	323	1,222	264	165	1,215	2,265	3,301	2,647	482	437	52	182	13,555	789
同八年	367	1,179	181	123	1,124	2,012	3,073	2,449	658	270	32	209	12,777	753

第七九 傳染病患者及死亡郡市別 大正十一年

Table with columns for municipalities (郡市) and diseases (赤痢, 腸チフス, etc.), showing patient counts and deaths for each year from 1920 to 1921.

本表ニ對スル各種ノ比例ヲ示セバ

Table showing ratios of patients and deaths per 100,000 population for various diseases across municipalities and years.

第八〇 傳染病患者及死亡者月別 大正十一年

Table showing monthly patient counts and deaths for various diseases from January to December 1921.

第八一 傳染病患者年齡 大正十一年

Table showing the age distribution of patients and deaths for various diseases in 1921, categorized by age groups and gender.

第八二

傳染病患者發生戸數

大正十二年

種別	一家											計
	一名	二名	三名	四名	五名	六名	七名	八名	九名	十名	十名以上	
赤痢	89	11	10	7	2	—	—	—	—	—	—	119
腸チフス	794	101	37	16	10	4	2	—	—	—	—	964
バラチフス	103	23	3	2	1	—	1	—	—	—	—	133
發疹チフス	—	—	—	—	—	—	—	—	—	—	—	—
痘瘡	—	—	—	—	—	—	—	—	—	—	—	—
猩紅熱	4	—	—	—	—	—	—	—	—	—	—	4
チフテリア	316	4	—	—	—	—	—	—	—	—	—	320
流行性腦脊髄膜炎	4	—	1	—	—	—	—	—	—	—	—	—
總計	1,310	139	51	25	13	4	3	—	—	—	—	1,545
大正十一年	1,140	139	36	20	6	2	5	2	3	—	—	1,353
同十年	1,009	129	45	25	2	3	—	1	—	1	—	1,215
同九年	1,422	119	57	29	8	7	—	—	1	—	—	1,643

第八三

傳染病患者職業別

大正十二年

種別	職業						計
	農業牧畜 林業兼業	工業	商業及 交通業	公務及 自由業	其他ノ 業者	無職業	
赤痢	75	1	31	3	9	60	179
腸チフス	561	115	184	41	103	217	1,221
バラチフス	56	9	31	3	21	58	178
發疹チフス	—	—	—	—	—	—	—
痘瘡	—	—	—	—	—	—	—
猩紅熱	2	—	1	—	—	1	4
チフテリア	42	3	11	2	—	267	325
流行性腦脊髄膜炎	4	—	1	—	—	2	7
總計	740	128	259	49	133	605	1,914
大正十一年	718	133	205	24	79	562	1,726
同十年	625	95	128	32	82	532	1,494
同九年	894	250	234	57	108	477	2,020

備考 1. 職業數種兼業ノモノハ其主タルモノヲ掲載ス
2. 自由業トシテ神官・僧侶・教師・醫師・藥劑師・産婆・看護婦・辯護士・公證人・新聞雜誌ノ記者・著述者・音楽家・美術家等ナリ

第八四

傳染病ニ依ル損害額

大正十二年

種別	發生者數	轉歸		現在者數	損害額				患者一人當平均合計		
		全治	死亡		延日數	患者一人當延日數	市町村費	其ノ他ノ諸費		生産損害	
赤痢	175	116	57	2	2,765	16	8,118.39	3,503.50	3,899.00	15,694.39	89,685
腸チフス	* 13	* 2	* 1	75	35,807	29	88,804.86	36,323.56	60,470.80	185,599.22	150,649
バラチフス	164	134	20	10	4,200	25	10,495.60	4,190.39	7,388.50	220,074.49	133,991
發疹チフス	—	—	—	—	—	—	—	—	—	—	—
痘瘡	—	—	—	—	—	—	—	—	—	—	—
猩紅熱	4	3	1	—	103	25	177.50	85.80	273.00	536.30	134,075
チフテリア	* 5	250	85	8	3,222	9	1,057.80	3,185.60	3,617.90	7,861.30	22,919
流行性腦脊髄膜炎	7	3	4	—	149	21	48.00	24.00	32.00	104.00	14,879
總計	1,925	1,343	487	95	4,6097	24	108,702.15	47,490.35	75,677.20	231,869.70	120,452
ウイルス病	* 1	38	21	—	1,369	23	210.00	100.00	1,486.60	1,796.60	30,451

備考 *印ハ越患者トス

第八五

現在不具者

大正十二年

郡市	盲		聾		啞		白痴		跛躄		計	
	男	女	男	女	男	女	男	女	男	女	男	女
宇都宮市	37	22	6	5	7	10	6	5	13	5	69	47
足利市	32	28	3	2	3	1	6	6	5	3	49	40
河内郡	44	46	67	54	42	31	37	22	75	31	265	184
埴谷郡	42	49	51	46	30	22	19	10	69	31	211	158
那須郡	112	90	103	78	53	38	40	33	115	66	423	305
上都賀郡	114	105	97	89	44	41	38	27	102	65	395	329
下都賀郡	121	108	97	81	86	55	72	44	114	61	490	349
安蘇郡	68	52	48	44	34	24	34	21	46	29	230	170
足利郡	69	64	27	16	34	38	29	20	62	33	221	171
芳賀郡	64	48	54	45	48	29	34	36	53	38	253	196
總計	703	612	553	460	381	289	315	224	654	362	2,606	1,947

第八六 第一期種痘成績 大正十二年

郡市	公種痘							私種痘			
	善感	不善感	檢診未了	計	要種痘人員	種痘ヲ受クザル人員	種痘猶豫人員	善感	不善感	計	
宇都宮市	一回	1,948	1	2	1,951	2,986	738	145	150	2	152
	二回	8	1	—	9	10	1	—	—	—	—
足利市	一回	1,292	7	—	1,299	1,375	—	71	5	—	5
	二回	3	5	—	8	8	—	—	—	—	—
河内郡	一回	3,233	75	138	3,446	3,739	111	158	19	5	24
	二回	112	9	18	139	163	16	13	—	—	—
上都賀郡	一回	4,621	135	55	4,811	5,959	705	440	3	—	3
	二回	107	12	1	120	131	8	3	—	—	—
下都賀郡	一回	6,263	114	74	6,451	7,196	400	274	71	—	71
	二回	199	44	16	259	283	9	9	6	—	6
那須郡	一回	4,893	245	204	5,342	6,167	637	188	—	—	—
	二回	295	58	14	367	397	23	7	—	—	—
埴谷郡	一回	2,448	114	209	2,771	3,297	291	231	3	1	4
	二回	30	6	5	41	58	8	9	—	—	—
芳賀郡	一回	3,787	176	386	4,349	5,184	532	301	2	—	2
	二回	35	—	3	38	41	—	3	—	—	—
安蘇郡	一回	2,402	33	41	2,476	2,961	225	260	—	—	—
	二回	47	10	—	57	66	5	4	—	—	—
足利郡	一回	2,292	126	150	2,568	2,942	242	129	3	—	3
	二回	45	9	1	55	57	1	1	—	—	—
總計	一回	33,179	1,026	1,256	35,464	41,806	3,881	2,197	256	8	264
	二回	881	154	58	1,093	1,219	71	49	6	—	6
十一年	一回	32,689	1,022	1,067	34,778	40,431	3,489	1,897	235	4	239
	二回	974	210	56	1,240	1,401	85	86	4	1	5
同十年	一回	32,854	1,535	745	35,134	42,839	4,016	1,873	161	3	164
	二回	1,093	299	76	1,468	1,701	185	58	4	1	5
同九年	一回	28,513	2,138	1,035	20,820	36,073	3,281	1,874	134	4	138
	二回	1,091	556	119	1,904	2,390	291	258	1	2	3

第八七 第二期種痘成績 大正十一年

郡市	公種痘							私種痘			
	善感	不善感	檢診未了	計	要種痘人員	種痘ヲ受クザル人員	種痘猶豫人員	善感	不善感	計	
宇都宮市	一回	1,845	2	34	1,881	2,805	901	—	21	2	23
	二回	33	—	—	33	65	30	2	—	—	—
足利市	一回	815	15	—	830	837	—	7	—	—	—
	二回	1	1	—	2	2	—	—	—	—	—
河内郡	一回	2,077	923	117	3,117	3,276	66	87	2	4	6
	二回	94	181	4	279	290	6	5	—	—	—
上都賀郡	一回	2,948	671	35	3,654	4,166	419	93	—	—	—
	二回	40	35	1	76	93	15	2	—	—	—
下都賀郡	一回	4,816	443	60	5,319	5,600	198	81	1	1	2
	二回	70	127	2	199	204	2	2	—	1	1
那須郡	一回	3,220	1,084	83	4,387	4,859	402	69	1	—	1
	二回	114	201	—	315	348	25	8	—	—	—
埴谷郡	一回	1,071	925	125	2,121	2,505	290	91	1	2	3
	二回	17	13	15	45	89	28	16	—	—	—
芳賀郡	一回	2,350	682	163	3,195	3,613	280	138	—	—	—
	二回	25	25	8	58	77	19	—	—	—	—
安蘇郡	一回	1,654	488	24	2,166	2,348	104	78	—	—	—
	二回	35	33	—	68	73	1	4	—	—	—
足利郡	一回	1,265	612	82	1,959	2,171	165	45	2	—	2
	二回	30	155	8	193	213	14	6	—	—	—
總計	一回	22,061	5,845	723	28,629	32,180	2,825	689	28	9	37
	二回	459	771	38	1,268	1,454	140	45	—	1	1
十一年	一回	20,883	5,483	636	27,012	30,249	2,758	445	35	5	40
	二回	576	911	23	1,498	1,626	76	38	1	1	2
同十年	一回	19,423	6,588	495	26,501	29,054	2,625	496	17	9	26
	二回	738	1,523	33	2,294	2,718	323	95	5	2	7
同九年	一回	15,579	8,640	358	25,078	28,574	2,570	808	14	4	18
	二回	580	1,351	67	1,823	2,105	223	51	—	3	3

第八八 中毒患者(其一)劇毒藥物中毒 大正十二年

種 別	藥 物 中 毒												
	醫藥用トシテ 取得シタルモノ				醫藥用外トシテ 取得シタルモノ				其 他 ノ モ ノ				計
	故意	誤用	加害	計	故意	誤用	加害	計	故意	誤用	加害	計	
殺鼠劑 猫イラズ					45			45					45
硝 酸					1			1					1
鹽 酸					3			3					3
昇 汞					1			1					1
揮發油					1			1					1
ソール 石鹼液					1			1					1
硫 酸					2			2					2
カマンガ ンカリ					1			1					1
鹽 酸					4	1		5					5
合 計					59	1		60					60
大正十一年					55			55					55
同 十 年					22			22					22
同 十 年					45		8	53					53
同 九 年					29			29					29
同 九 年					33			33					33
同 九 年					17			17					17

第八九 中毒患者(其二)藥物外ノ中毒 大正十二年

種 別	故 意	誤 用	加 害	計
かまぼこ			3	3
馬鈴薯			1	1
鯖ノナマリ			5	5
芹			1	1
油味噌			6	6
油味噌			1	1
毒芹			7	7
合 計			1	1
大正十一年			2	2
同 十 年			24	24
同 九 年			3	3
大正十一年			62	62
同 十 年			7	7
同 九 年			55	55
同 九 年			2	2
同 九 年			16	16
同 九 年			—	—

第九〇 娼妓健康診断成績 大正十二年

郡 市	貸座 敷所 在敷	貸座 敷数	娼 妓				定 期 診 断				名簿登録申請者					
			前年 三 越員	就業 数	年末 現在	診断 回数	受診 人員	有 患者	受診者 百對 比例	治 延日	療 日	一 人 均 治 療 日	平 均 治 療 日	檢 診 人員	健 康 者	有 患者
宇都宮市	1	16	103	52	36	122	51	6,232	77	1.18	1,203	15.62	52	36	16	2.07
河内郡	1	4	16	15	14	17	52	884	9	1.02	237	26.33	15	11	4	2.66
上都賀郡	4	13	80	29	23	76	153	3,918	36	0.76	470	15.66	29	23	6	2.07
芳賀郡	3	7	21	19	9	32	155	1,912	10	0.52	167	16.70	19	12	7	3.74
下都賀郡	4	17	83	34	30	92	104	4,493	54	1.20	1,132	20.96	34	28	6	1.76
塩谷郡	2	13	60	23	18	64	153	3,264	21	0.64	416	19.71	23	17	6	2.60
那須郡	4	16	115	24	28	112	208	5,993	142	2.38	2,121	14.83	24	24	—	—
安蘇郡	1	9	49	22	15	56	52	2,330	40	1.26	860	21.50	22	19	3	1.53
足利郡	1	8	57	24	19	64	52	2,973	51	1.88	940	18.43	24	23	1	0.43
總 計	22	103	539	242	197	635	986	32,049	435	1.35	8,544	19.11	242	193	49	2.02
大正十一年	22	102	645	192	248	589	818	24,262	657	1.62	11,040	16.83	211	202	9	4.26
同 十 年	22	101	651	256	262	645	520	35,103	658	1.87	9,865	14.99	235	216	19	5.67
同 九 年	22	101	635	304	238	651	520	31,650	559	1.76	10,061	15.00	326	313	13	3.99

備考 診断回数各郡ハ一週一回宇都宮ハ二回ナリ

第九一 娼妓病類別 大正十二年

病類別	大正十一年中患者實數	同上中治愈者數	同上中未治愈者數	同上中死亡者數	特發	同性病發	他ノ疾病併發
梅毒	92	90	2	—	76	2	4
淋病	185	184	1	—	120	2	20
軟性下疳	132	130	4	—	34	—	3
剝脫	2	2	—	—	—	—	—
傳染性皮膚病	12	12	1	—	5	—	—
結核性疾患	—	—	—	—	—	—	—
傳染性眼疾患	—	—	—	—	—	—	—
其他疾患	11	11	—	—	11	—	—
總計	434	428	6	—	246	4	27
大正十一年	652	642	10	—	316	6	107
同十年	658	650	8	—	469	46	143
同九年	566	549	17	—	478	46	42

第九二 密賣淫健康診斷成績 大正十二年

署別	密賣淫健康診斷人員	健康診斷ノ結果								有病者一人平均治療日數		
		健康ノ者				有患ノ者						
		藝妓	酌婦	雇婦	其他	計	藝妓	酌婦	雇婦	其他	計	
宇都宮市	18	3	5	5	3	16	—	2	—	—	2	2
上三	—	—	—	—	—	—	—	—	—	—	—	—
小杉部	1	1	—	—	—	1	—	—	—	—	—	—
野利沼光尾	5	—	3	1	—	4	—	—	1	—	1	4
佐足鹿日足	11	5	5	1	—	11	—	—	—	—	—	—
野利沼光尾	1	—	1	—	—	1	—	—	—	—	—	—
野利沼光尾	1	—	—	1	—	1	—	—	—	—	—	—
野利沼光尾	1	—	1	—	—	1	—	—	—	—	—	—
野利沼光尾	3	—	2	—	—	1	—	1	—	—	1	1
板川原磯西	8	—	3	3	—	6	—	—	2	—	2	43
連田	—	—	—	—	—	—	—	—	—	—	—	—
喜大黒川	29	29	—	—	—	29	—	—	—	—	—	—
山岡木	2	1	—	1	—	2	—	—	—	—	—	—
山岡木	6	3	1	—	—	4	—	—	—	2	2	19
山岡木	3	2	—	—	—	2	—	—	1	—	1	10
總計	91	45	21	13	3	82	—	3	4	2	9	109

第九三 醫師 大正十二年

郡市	大學卒業	官立專門學校卒業	私立專門學校卒業	外國學校卒業	試驗及第	舊試驗及第	奉職履歷	從來履歷	限地許可	齒科醫師			整骨科	口中科	計	醫師一人對人口比例
										專門學校	試驗及第	從來開業				
宇都宮市	22	63	7	—	34	2	1	2	—	15	19	—	—	—	165	405.15
足利市	1	14	1	—	10	—	—	—	—	3	10	—	—	—	39	962.07
河內郡	1	15	1	—	24	3	—	10	—	—	1	—	—	—	55	1,149.80
上都賀郡	10	31	5	—	23	3	—	4	—	8	17	—	—	1	102	1,335.85
芳賀郡	4	21	1	—	30	3	—	7	—	3	7	1	1	—	78	1,510.56
下都賀郡	7	33	9	—	11	8	—	10	—	7	11	—	—	—	96	2,131.48
埴谷郡	—	13	4	—	28	1	—	3	—	1	5	—	—	—	55	1,507.17
那須郡	9	20	6	—	48	3	2	8	—	7	12	—	—	—	115	1,392.15
安蘇郡	3	17	6	—	22	3	—	5	—	7	3	—	—	1	67	1,361.19
足利郡	3	12	5	—	20	—	—	6	—	—	—	—	—	1	47	578.48
總計	60	239	45	—	250	26	3	55	—	51	85	1	2	2	819	1,388.60
大正十一年	43	229	42	1	244	27	3	55	2	47	74	1	3	2	773	1,361.28
同十年	41	221	44	1	248	27	3	58	2	43	59	2	3	4	756	1,382.22
同九年	40	189	37	1	245	27	3	58	2	40	51	2	3	4	702	1,479.54

第九四 藥劑師藥種商製業者 大正十二年

郡市	藥劑師					製業者				藥種商				
	大學卒業	專門學校卒業	試驗及第	舊試驗及第	從來開業	計	越員	開業	廢業	現在	越員	開業	廢業	現在
宇都宮市	1	8	30	—	—	39	3	1	—	4	37	1	2	36
足利市	—	—	7	1	—	8	—	—	—	—	15	—	—	15
河內郡	—	—	—	—	—	—	—	—	—	—	2	—	—	2
上都賀郡	—	3	15	—	—	18	—	—	—	—	30	1	—	31
芳賀郡	—	2	7	—	—	9	5	—	—	5	15	1	—	16
下都賀郡	—	3	5	2	—	10	—	—	—	—	38	1	—	39
埴谷郡	—	—	2	1	—	3	—	—	—	—	19	—	—	19
那須郡	—	3	13	—	—	16	1	—	—	1	42	—	—	42
安蘇郡	—	3	8	—	—	11	—	—	—	—	19	—	1	18
足利郡	—	—	—	—	—	—	1	—	—	1	5	—	—	5
總計	1	22	87	4	—	114	10	1	—	11	222	4	3	223
大正十一年	1	21	87	4	—	112	9	1	—	10	223	8	9	222
同十年	3	17	81	4	—	105	9	—	—	9	218	11	6	223
同九年	2	19	69	4	—	94	8	2	1	9	213	10	5	218

第九五 產 婆 大正十二年

郡 市	內務省 免許	本縣試驗 及	他府縣 試驗及第	本縣從來 開業	他府縣 從來開業	限地開業	計	人口 對比	萬 產例
宇都宮市	3	41	19	3	—	—	66	9.87	
足利市	2	19	11	2	—	—	34	9.06	
河內郡	—	13	7	2	—	1	23	2.14	
上都賀郡	1	33	29	1	1	—	65	7.78	
芳賀郡	—	15	8	—	—	—	23	1.95	
下都賀郡	4	26	19	3	—	—	52	2.54	
壺谷郡	1	16	3	3	—	—	23	2.77	
那須郡	3	29	12	1	1	1	47	2.93	
安蘇郡	2	19	11	1	—	—	33	3.61	
足利郡	—	7	8	—	—	—	15	2.02	
總計	16	218	127	16	2	2	381	3.53	
大正十一年	15	206	120	34	2	—	377	3.57	
同十九年	19	201	123	35	1	5	384	3.67	
同十九年	19	195	107	36	1	5	363	3.49	

第九六 產 婆 試 驗 成 績 大正十二年

郡 市	出 願 人 員		受 驗 人 員		合 格			計
	學 實地	說 實地ノミ	學 實地	說 實地ノミ	學 實地	說 實地ノミ	實地ノミ	
宇都宮市	7	4	4	4	—	—	1	1
足利市	4	—	3	—	—	—	—	—
河內郡	13	—	12	—	2	—	—	2
上都賀郡	17	—	11	—	1	2	—	3
芳賀郡	5	—	2	—	1	—	—	1
下都賀郡	19	—	14	—	2	1	—	3
壺谷郡	6	1	6	1	—	—	1	1
那須郡	4	3	3	2	1	2	—	4
安蘇郡	6	—	6	—	2	—	—	3
足利郡	—	—	—	—	—	—	—	—
其他	201	20	148	17	5	22	6	33
計	282	28	209	24	14	27	10	51
	171	12	109	12	9	11	5	25

第九七 看 護 婦 大正十二年

郡 市	指定學校並 養生所卒業	本縣ノ 試驗第	他府縣ノ 試驗及第	其 他	准看護婦	計
宇都宮市	53	67	13	43	9	185
足利市	2	24	9	6	8	49
河內郡	4	—	1	1	—	6
上都賀郡	5	8	12	16	3	44
芳賀郡	—	—	—	—	1	1
下都賀郡	3	10	6	12	1	32
壺谷郡	—	—	1	1	—	2
那須郡	—	13	—	12	—	25
安蘇郡	7	16	10	13	2	48
足利郡	—	1	3	9	—	13
總計	74	139	55	113	24	405
大正十一年	71	135	38	116	23	283
同十九年	63	115	18	118	23	317
同十九年	68	121	42	116	25	372

第九八 看 護 婦 試 驗 成 績 大正十二年

郡 市	出 願 人 員	受 驗 人 員	合 計	%
宇都宮市	9	8	—	—
足利市	5	4	2	50.00
河內郡	1	1	—	—
上都賀郡	1	—	—	—
芳賀郡	7	5	2	40.00
下都賀郡	4	2	2	100.00
壺谷郡	14	11	2	33.33
那須郡	8	6	2	—
安蘇郡	7	6	—	33.33
足利郡	5	3	2	—
其他	11	8	2	25.00
計	4	3	1	33.33
壺谷郡	2	2	1	50.00
那須郡	2	1	—	—
安蘇郡	6	5	4	80.00
足利郡	2	1	—	—
其他	9	8	—	—
計	8	5	2	40.00
足利郡	—	—	—	—
其他	1	1	1	100.00
計	78	61	15	24.59
其他	11	16	5	—
計	144	115	26	22.61
其他	51	42	17	40.48

第九九 鍼灸按摩柔道整復術 大正十二年度

署別	鍼術		灸術		按摩術		鍼灸兼業		按摩兼業		鍼灸按摩兼業		柔道整復術		マツサ		計		
	晴眼者	盲人	晴眼者	盲人	晴眼者	盲人	晴眼者	盲人	晴眼者	盲人	晴眼者	盲人	晴眼者	盲人	晴眼者	盲人	晴眼者	盲人	
宇都宮	16	39	16	15	11	86	7	8	2	26	2	6	5	7	7	2	5	68	192
上三川	1	8	2	1	7	24	1	1	1	3	1	1	1	1	1	1	1	11	49
小山	1	1	2	2	11	1	2	3	2	1	1	2	2	2	2	1	1	11	13
栃木	2	2	5	1	31	7	5	24	1	1	1	3	1	1	1	1	1	15	67
部屋	1	1	2	2	2	2	2	2	2	2	2	2	2	2	2	2	2	5	4
佐野	1	11	3	6	43	2	3	1	1	5	1	1	1	1	1	1	1	14	63
足利	1	2	1	4	41	3	10	1	3	6	2	2	2	2	2	2	2	11	62
鹿沼	4	16	1	1	1	1	1	1	13	1	1	1	1	2	2	2	2	11	34
日光	3	11	1	1	32	19	1	11	2	1	1	1	1	1	1	1	1	6	57
足尾	1	1	1	14	16	1	4	1	1	1	1	1	1	1	1	1	1	18	16
矢板	2	1	1	7	2	1	1	1	1	1	1	1	1	1	1	1	1	6	7
喜連川	1	1	1	6	3	3	1	1	1	1	1	1	1	1	1	1	1	3	9
大田原	1	1	1	14	9	2	1	3	2	1	2	2	2	2	2	2	2	2	19
黒磯	3	3	1	17	1	2	1	1	1	1	1	1	1	1	1	1	1	4	22
川西	2	1	1	3	2	2	2	2	2	2	2	2	2	2	2	2	2	5	4
烏山	8	2	2	2	15	2	1	1	1	1	1	1	1	1	1	1	1	14	21
真岡	1	1	6	20	3	2	1	3	1	3	1	3	1	3	1	3	1	12	25
茂木	1	1	1	8	6	4	1	1	1	1	1	1	1	1	1	1	1	7	12
總計	45	88	33	19	27	356	35	29	12	99	8	16	9	29	19	2	5	195	641
同十年	6	21	9	1	22	197	4	3	3	11	2	2	1	6	1	1	1	43	263
同十一年	44	79	46	18	36	330	31	33	18	103	7	14	15	29	14	2	5	212	611
同十年	6	19	9	1	24	208	4	3	3	9	2	3	2	3	1	1	1	51	246
同九年	44	84	46	15	33	359	37	15	23	116	4	10	16	34	13	2	5	223	633
同八年	6	16	9	1	16	200	3	3	1	9	2	1	1	1	1	1	1	23	231

第一〇〇 公私立病院 大正十二年

名稱	公私立別	所在地	診療スヘキ科名	病床數	入院患者	外來患者
縣立宇都宮病院	公立	宇都宮市江野町	一般	161	892	5,037
縣立宇都宮診療院	同	市河原町	花柳病	20	159	—
神野病院	私立	市傳馬町	一般	74	150	400
中山病院	同	市曲師町	同	22	80	938
渡邊病院	同	市旭町	同	13	46	1,398
瀧澤病院	同	市本郷町	同	14	50	800
瀧藤田病院	同	市旭町	同	18	180	450
共立宇都宮病院	同	市同町	同	42	102	1,732
稻葉眼科病院	同	市江野町	眼科	33	325	3,252
枝病院	同	市旭町	内科婦人科	17	172	1,860
小山病院	同	下都賀郡小山町	一般	7	25	1,600
浅野病院	同	郡栃木町	同	21	91	2,062
栃木病院	同	郡同町	同	8	62	1,200
縣立佐野診療院	公立	安蘇郡佐野町	花柳病	18	133	—
安蘇病院	私立	郡同町	内外科花柳病	19	121	1,700
齊藤病院	同	郡同町	眼科	20	218	2,135
影澤病院	同	郡同町	内科外科	8	92	3,250
岩根病院	同	足利市	一般	22	120	1,180
通洞病院	同	上都賀郡足尾町	同	36	14	9,363
本山病院	同	郡同町	同	20	83	7,502
小瀧病院	同	郡同町	同	12	28	5,515
日光電氣精製所附屬病院	同	郡清瀧	同	25	186	11,556
今市病院	同	郡今市町	同	18	125	1,693
縣立大田原診療院	公立	那須郡大田原町	花柳病	17	143	—
大田原病院	私立	郡同町	一般	27	87	1,520
田崎病院	同	郡同町	同	32	265	3,533
烏山病院	同	郡烏山町	同	28	79	1,260
代田病院	同	郡大田原町	同	14	52	1,600
中江病院	同	郡西那須野村	同	22	218	4,612
川俣病院	同	郡烏山町	同	31	93	4,200
芳賀病院	同	郡真岡町	内外科婦人科耳鼻喉科	25	147	1,571
總計	31	—	—	845	4,538	82,919
大正十一年	27	—	—	771	6,373	150,297
同十年	27	—	—	714	8,290	136,319
同九年	25	—	—	795	5,226	160,875
同八年	25	—	—	703	6,052	66,706

第一〇五 毒物劇物營業者巡視成績 大正十二年

郡市	施行個所及成績								不都合アリシモノノ内	
	藥劑師		藥種商		毒物劇物營業		合計		行政處分	司法處分
	不都合ナカリシモノ	不都合アリシモノ	不都合ナカリシモノ	不都合アリシモノ	不都合ナカリシモノ	不都合アリシモノ	不都合ナカリシモノ	不都合アリシモノ		
宇都宮市	—	—	—	—	—	—	—	—	—	—
足利市	—	—	—	—	—	—	—	—	—	—
河内郡	—	—	—	—	—	—	—	—	—	—
上都賀郡	—	—	—	—	—	—	—	—	—	—
芳賀郡	—	—	—	—	—	—	—	—	—	—
下都賀郡	6	—	6	6	—	3	12	9	—	—
壺谷郡	—	—	1	3	—	3	1	6	—	—
那須郡	4	—	2	4	—	2	6	6	—	—
安蘇郡	—	—	—	—	—	—	—	—	—	—
足利郡	—	—	—	—	—	—	—	—	—	—
總計	10	—	9	13	—	8	19	21	—	—
大正十一年	—	—	—	—	—	—	—	—	—	—
同十年	—	—	—	—	—	—	—	—	—	—
同九年	—	—	—	—	—	—	—	—	—	—

第一〇六 賣藥檢查成績 大正十二年

郡市	施行個所										成績				不都合アリシモノノ内			
	藥劑師		醫師		獸醫		法第十四條該當者		藥劑師使用者		其他		合計		不都合ナカリシモノ	不都合アリシモノ	行政處分	司法處分
	人員	方數	人員	方數	人員	方數	人員	方數	人員	方數	人員	方數	人員	方數				
宇都宮市	—	—	—	—	—	—	1	1	—	—	—	—	1	1	—	—	—	—
足利市	4	16	2	2	—	—	12	19	1	5	—	—	19	42	17	40	2	2
河内郡	—	—	—	—	—	—	—	—	—	—	—	—	—	—	—	—	—	—
上都賀郡	—	—	—	—	—	—	2	2	—	—	—	—	2	2	1	1	1	1
芳賀郡	1	7	—	—	—	—	12	25	—	—	—	—	13	32	13	32	2	2
下都賀郡	—	—	1	1	—	—	11	15	—	—	—	—	12	16	3	6	9	10
壺谷郡	—	—	—	—	—	—	1	1	—	—	—	—	1	1	1	1	—	—
那須郡	2	2	—	—	—	—	14	23	1	2	—	—	17	27	13	22	4	5
安蘇郡	—	—	—	—	—	—	1	1	—	—	—	—	1	1	1	1	—	—
足利郡	—	—	1	1	—	—	14	19	—	—	—	—	15	20	7	11	8	9
總計	7	25	4	4	—	—	68	106	2	7	—	—	81	142	56	114	26	29
大正十一年	—	—	—	—	—	—	—	—	—	—	—	—	—	—	—	—	—	—
同十年	—	—	—	—	—	—	—	—	—	—	—	—	—	—	—	—	—	—
同九年	—	—	—	—	—	—	—	—	—	—	—	—	—	—	—	—	—	—

第一〇七 牛乳搾取及販賣 大正十二年

郡市	牛乳搾取場	乳牛頭數	搾取者	請業者	乳製品業者	搾取高	販賣高
宇都宮市	2	68	2	4	28	1,357,385	1,276,680
足利市	2	10	2	3	20	103,174	101,185
河内郡	4	110	4	—	—	770,140	712,759
上都賀郡	9	111	10	3	1	709,467	654,286
芳賀郡	6	97	6	5	13	832,754	797,830
下都賀郡	14	123	14	1	26	547,278	527,809
壺谷郡	8	34	8	—	—	233,020	207,280
那須郡	12	56	11	2	58	758,020	715,300
安蘇郡	7	119	7	—	—	299,656	276,314
足利郡	4	40	4	—	—	172,868	156,369
總計	68	768	68	18	146	5,783,762	5,425,812
大正十一年	73	821	70	28	145	6,607,761	5,653,750
同十年	74	673	73	22	152	4,217,201	3,876,064
同九年	79	126	79	24	—	3,771,261	3,353,295

郡市	屠獸場別	種類	屠獸頭數												計
			一月	二月	三月	四月	五月	六月	七月	八月	九月	十月	十一月	十二月	
宇都宮市	宇都宮	牛馬豚	23	20	20	23	23	18	14	23	42	61	59	60	236
		鹿沼	52	25	9	10	—	—	—	1	8	21	47	79	252
		足尾	197	178	181	170	166	171	172	178	177	228	224	244	2,402
上都賀郡	鹿沼	牛馬豚	3	2	3	1	1	—	1	—	2	3	2	3	21
		鹿沼	29	29	18	5	2	4	2	—	10	76	85	95	365
		足尾	47	34	40	27	27	35	41	49	36	64	57	54	511
芳賀郡	真岡	牛馬豚	1	2	—	—	—	—	—	—	—	3	3	1	10
		鹿沼	7	8	6	1	1	—	—	—	5	22	20	22	9
		足尾	12	17	11	15	18	12	14	12	13	22	23	29	199
下都賀郡	栃木	牛馬豚	2	—	—	—	—	—	—	—	—	2	2	—	8
		鹿沼	56	23	8	2	1	—	1	—	5	6	25	69	197
		足尾	98	81	60	27	17	17	20	16	20	53	95	147	651
下都賀郡	栃木	牛馬豚	9	10	2	3	1	—	—	1	1	4	3	8	42
		鹿沼	78	30	13	10	6	5	5	3	16	50	62	92	370
		足尾	114	69	49	32	33	32	33	30	48	89	107	162	798
鹽谷郡	矢板	牛馬豚	2	—	1	—	—	—	—	—	—	1	1	3	8
		鹿沼	23	11	4	1	—	—	—	—	—	5	26	35	107
		大田原	32	23	20	8	1	1	—	—	—	27	49	50	211
那須郡	向田	牛馬豚	9	3	2	—	—	—	—	1	1	5	8	9	38
		鹿沼	32	16	10	1	—	—	1	—	8	48	58	70	244
		大田原	114	61	51	52	43	35	51	43	45	99	123	166	892
安蘇郡	佐野	牛馬豚	—	1	—	—	—	—	—	—	1	4	1	1	8
		鹿沼	12	2	—	—	—	—	—	—	—	2	4	10	30
		大田原	90	40	17	11	6	3	5	5	6	35	72	90	281
足利市	足利	牛馬豚	6	3	2	—	—	—	—	—	—	2	4	5	27
		鹿沼	36	12	5	1	1	—	1	—	2	21	25	39	142
		大田原	77	72	57	41	29	38	30	—	—	26	37	89	492
總計	公設3 私設7	牛馬豚	32	28	28	19	15	17	14	15	22	44	42	47	322
		鹿沼	12	6	5	—	1	—	—	—	3	10	11	16	65
		大田原	56	36	44	46	51	57	55	28	15	13	43	69	522
大正十一年	公設3 私設7	牛馬豚	87	69	58	46	40	35	29	40	71	129	125	137	866
		鹿沼	348	162	78	32	12	9	10	4	57	261	305	527	1,865
		大田原	835	612	530	435	391	401	422	371	360	656	851	1,200	7,067
同十年	同	牛馬豚	118	70	78	52	45	37	47	62	90	134	151	160	1,094
		鹿沼	325	107	63	23	25	8	6	19	52	269	378	521	1,804
		大田原	1,159	688	744	432	452	488	479	324	396	670	781	1,085	7,758
同九年	同	牛馬豚	81	82	68	53	46	50	49	66	84	135	136	172	1,022
		鹿沼	273	113	58	32	9	6	12	8	63	195	237	478	1,585
		大田原	1,364	1,053	974	723	614	587	640	576	808	1,200	1,272	1,610	11,422
同九年	同	牛馬豚	73	71	60	22	21	16	20	25	50	94	102	118	672
		鹿沼	241	139	32	9	2	2	2	8	40	156	241	359	1,231
		大田原	973	850	472	347	322	314	340	406	620	1,013	1,217	1,828	8,682

郡市	屠獸場別	種類	屠獸斤量												計
			一月	二月	三月	四月	五月	六月	七月	八月	九月	十月	十一月	十二月	
宇都宮市	宇都宮	牛馬豚	7,132	5,859	6,187	6,949	6,343	5,608	3,765	6,348	12,018	16,578	16,875	18,716	112,423
		鹿沼	11,739	5,005	2,071	2,131	—	—	—	150	1,722	4,399	4,655	16,957	54,509
		足尾	18,791	17,712	19,649	18,408	17,923	10,570	15,638	16,426	14,835	20,334	20,652	23,628	226,633
上都賀郡	鹿沼	牛馬豚	760	577	759	313	312	—	156	—	698	722	440	968	5,715
		鹿沼	2,734	9,539	4,338	1,262	595	662	319	—	1,923	17,602	18,566	20,978	78,019
		足尾	12,904	3,470	2,822	2,470	2,532	3,456	3,465	3,654	3,000	5,223	5,280	5,003	52,521
芳賀郡	真岡	牛馬豚	268	372	—	—	—	—	—	—	—	676	656	175	2,147
		鹿沼	2,067	2,257	1,600	452	215	—	—	—	1,232	5,602	5,850	5,570	24,918
		足尾	1,181	1,432	1,117	1,334	1,529	1,023	1,114	991	1,233	2,126	2,042	2,459	19,621
下都賀郡	栃木	牛馬豚	324	224	—	—	—	—	—	—	—	434	550	650	1,958
		鹿沼	12,224	5,206	1,711	633	156	—	160	—	796	1,246	5,445	17,424	46,051
		足尾	8,094	7,055	5,203	2,350	1,429	1,267	1,569	1,146	1,768	4,930	9,419	13,010	57,270
下都賀郡	栃木	牛馬豚	2,501	2,627	830	763	312	—	—	180	312	1,246	805	2,334	11,911
		鹿沼	21,023	7,874	2,770	2,526	1,230	1,250	1,335	660	3,362	12,647	15,764	22,309	95,456
		足尾	10,402	6,236	4,622	3,133	3,362	2,327	2,735	2,754	4,290	8,910	10,284	14,447	34,304
鹽谷郡	矢板	牛馬豚	625	—	230	—	—	—	—	—	—	162	240	758	2,015
		鹿沼	4,702	2,484	774	168	—	—	—	—	—	1,020	6,071	7,320	23,020
		大田原	3,138	2,249	1,854	801	110	56	—	—	—	1,845	4,215	4,298	18,666
那須郡	向田	牛馬豚	3,507	1,465	1,025	—	—	—	292	362	1,426	2,046	3,061	12,195	
		鹿沼	7,301	3,653	2,411	218	—	—	250	—	1,775	11,162	14,121	16,626	57,532
		大田原	10,428	5,588	4,849	4,970	4,106	3,712	5,200	3,771	3,536	7,588	12,021	14,163	79,992
安蘇郡	佐野	牛馬豚	—	212	—	—	—	—	—	—	—	200	910	190	1,832
		鹿沼	2,012	369	—	—	—	—	—	—	—	310	774	2,095	5,561
		大田原	7,514	3,671	1,677	953	436	277	467	288	469	3,416	6,522	7,315	22,010
足利市	足利	牛馬豚	2,246	1,020	310	—	—	—	—	—	—	663	1,640	2,134	2,519
		鹿沼	9,432	3,360	1,475	210	230	—	230	—	535	5,474	6,751	10,791	32,598
		大田原	6,412	6,532	4,879	3,549	2,802	3,512	2,521	—	—	2,426	3,337	8,043	44,034
總計	公設3 私設7	牛馬豚	11,197	9,564	9,511	6,963	4,832	5,121	4,164	4,684	6,831	14,912	14,645	16,303	108,765
		鹿沼	3,471	1,634	1,216	—	190	—	—	—	808	2,521	2,717	3,676	16,233
		大田原	4,542	3,032	4,059	4,292	4,548	5,095	5,096	3,664	1,404	1,245	4,155	6,236	47,369
大正十一年	公設3 私設7	牛馬豚	28,610	21,306	19,352	14,992	11,799	10,729	8,085	11,505	20,856	37,348	33,187	44,723	268,522
		鹿沼	78,782	39,966	19,876	7,623	2,926	1,912	2,394	810	12,654	61,394	85,724	125,320	439,917
		大田原	82,598	57,218	51,732	42,316	33,895	37,814	37,915	32,704	30,635	58,086	77,928	104,632	652,480
同十年	同	牛馬豚	33,944	19,715	14,015	22,578	12,525	10,237	12,062	14,011	24,994	48,992	42,092	46,340	302,655
		鹿沼	77,373	25,617	6,059	14,492	5,652	1,022	976	4,092	12,415	67,630	91,689	127,756	434,772
		大田原	99,892	61,222	43,495	69,427	35,607	41,880	39,377	28,074	22,430	60,181	69,635	91,279	675,648
同九年	同	牛馬豚	48,458	48,426	42,144	32,576	23,927	31,025	28,214	35,184	46,455	74,583	81,186	101,359	589,627
		鹿沼	125,878	47,907	23,132	10,511	4,506	3,077	5,981	5,009	29,534	91,342	159,393	226,203	737,522
		大田原	275,631	126,958	100,931	98,622	84,927	81,701	89,104	83,770	112,516	158,871	174,454	223,055	1,545,540
同九年	同	牛馬豚	23,276	21,647	19,510	6,892	6,326	5,418	6,079	7,775	14,392	28,176	31,637	44,232	215,420
		鹿沼	53,265	32,339	6,679	1,876	425	270	414	10,603	9,955	36,213	57,085	82,041	237,165
		大田原	78,401	67,669	39,372	29,469	27,620	27,031	28,154	30,641	43,185	78,911	95,271	145,923	699,657

第一一〇

屠殺禁止及廢棄頭數

大正十二年

郡市	屠場別	種類	屠殺禁止頭數	全部廢棄		一部廢棄		內臟廢棄頭數
				頭數	肉斤量	頭數	肉斤量	
宇都宮市	宇都宮	牛馬豚	—	—	—	11	68	176
			1	1	218	8	281	114
			5	—	—	9	61	1,321
上都賀郡	鹿沼	牛馬豚	—	—	—	1	8	12
			—	—	—	10	318	122
			1	1	78	1	16	309
芳賀郡	真岡	牛馬豚	—	—	—	—	—	—
			2	1	160	6	169	120
			1	—	—	2	6	315
下都賀郡	栃木	牛馬豚	—	—	—	2	25	6
			—	4	65	13	183	26
			3	2	185	2	4	222
壺谷郡	矢板	牛馬豚	—	—	—	—	—	1
			—	—	—	4	128	37
			—	—	—	1	3	71
那須郡	大田原	牛馬豚	—	—	—	3	21	10
			—	—	—	10	182	85
			2	—	—	9	47	231
安蘇郡	向田	牛馬豚	—	—	—	—	—	—
			—	—	—	2	130	24
			1	—	—	3	33	180
足利市	足利	牛馬豚	—	—	—	—	—	—
			—	—	—	1	5	8
			—	—	—	—	—	210
總計	公設3 私設7	牛馬豚	—	—	—	19	172	349
			3	6	443	63	1,477	549
			16	3	263	29	200	3,262

第一一一

獸肉

大正十二年

郡市	屠畜斤量			輸入斤量			合計					
	牛	馬	豚	牛	馬	豚	牛	馬	豚	計		
宇都宮市	117,292	54,511	226,633	398,437	3,552	194	74	3,820	120,845	54,705	228,707	402,257
足利市	109,141	16,233	47,349	172,723	1,846	1,366	1,535	4,747	110,987	17,599	48,884	177,470
上都賀郡	9,978	108,626	67,723	184,327	1,437	4,630	1,457	7,524	11,415	111,256	69,180	191,851
芳賀郡	3,225	50,884	90,280	144,389	871	251	—	1,122	4,096	51,135	90,280	145,511
下都賀郡	13,071	95,150	74,304	182,531	2,261	7,311	3,290	12,862	15,332	102,467	77,594	195,303
壺谷郡	17,172	57,532	80,042	154,746	266	—	—	266	17,428	57,532	80,042	155,012
那須郡	2,902	23,030	18,666	44,598	—	—	—	—	2,902	23,030	18,666	44,598
安蘇郡	9,047	39,199	44,064	92,310	188	591	250	1,029	9,235	39,790	44,334	93,359
總計	281,829	443,171	649,681	1,374,681	10,421	14,343	6,606	31,370	232,250	457,514	655,687	1,405,451
大正十一年	570,635	850,357	931,528	2,402,520	20,114	10,777	19,933	50,824	590,749	861,134	1,001,461	2,453,344
同十年	599,827	737,522	1,545,540	2,882,889	5,056	6,446	10,640	32,142	614,683	743,928	1,536,180	2,914,831
同九年	215,420	287,165	696,957	1,199,242	50,469	32,509	42,042	125,021	285,889	319,674	738,800	1,324,263

第一一二

獸疫

大正十二年

郡市	牛ノ傳染性流産		豚疫		豚丹毒		狂犬病		家禽コレラ		豚虎列刺		計	
	發病	撲殺	發病	撲殺	發病	撲殺	發病	撲殺	發病	撲殺	發病	撲殺	發病	撲殺
宇都宮市	—	—	—	—	—	—	1	1	—	—	—	—	1	1
足利市	—	—	—	—	—	—	1	1	—	—	—	—	29	5
河内郡	—	—	—	—	—	—	—	—	6	6	—	—	99	26
上都賀郡	—	—	—	—	—	—	—	—	—	—	—	—	26	9
芳賀郡	—	—	—	—	—	—	—	—	—	—	—	—	16	2
下都賀郡	8	—	9	7	2	—	1	1	—	—	—	—	76	160
壺谷郡	—	—	2	2	—	—	—	—	—	—	—	—	6	1
那須郡	—	—	—	—	—	—	—	—	—	—	—	—	53	10
安蘇郡	—	—	—	—	—	—	—	—	—	—	—	—	536	97
足利郡	—	—	—	—	—	—	—	—	—	—	—	—	111	18
總計	8	—	13	11	2	—	1	1	—	—	—	—	1,640	328
大正十一年	—	—	—	—	—	—	—	—	—	—	—	—	1,212	460
同十年	—	—	—	—	—	—	—	—	—	—	—	—	40	3
同九年	—	—	—	—	—	—	—	—	—	—	—	—	33	3

備考 牛ノ傳染性流産ノ八頭ハ隔離中

第一一三 氷雪製造及販賣 大正十二年

Table with columns for Prefecture/City, Production/Trade, and Statistics. Rows include various prefectures like 宇都宮市, 足利市, etc., and a summary for 大正十一年, 同十年, 同九年.

第一一四 清涼飲料水製造業者 大正十二年

Table with columns for Prefecture/City, Manufacturing, and Statistics. Rows include various prefectures like 宇都宮市, 足利市, etc., and a summary for 大正十一年, 同十年, 同九年.

第一一五 飲食物其ノ他ノ物品試験成績 大正十二年

Table with columns for Category, Test Results, and Regulatory Status. Rows include categories like 乳及乾製品類, 氷雪類, 酒類, etc., and a summary for 大正十一年, 同十年, 同九年.

第一一六 衛生試驗 大正十二年

品名	試驗件數	適	不適	前年試驗件數比較	
				增	減
清涼飲料水	3,106	1,951	1,155	337	—
牛乳製品	700	665	35	676	—
清涼飲料水製造原料	8	3	5	8	—
凍水	27	25	2	—	42
飲食物用器具	308	302	6	—	14
著色料	587	548	39	—	587
人口甘味質	179	179	—	112	—
製水用水	157	157	—	20	—
飲食物防腐劑	3	3	—	—	3
出願賣藥品	521	518	3	—	530
賣藥收去品	63	60	3	13	—
賣藥部外品	97	69	28	—	79
飲料水	4	3	1	1	—
飲水	2,853	1,911	942	—	1,378
礦泉水	10	9	1	10	—
賣藥巡視	73	49	24	73	—
藥品巡視	138	94	44	—	76
鑑定物	—	—	—	—	—
水池實地檢查	7	5	2	—	4
清涼飲料水製造場	27	25	2	16	—
理髮店	—	—	—	—	—
毒劇物巡視	40	19	21	40	—
水貯藏所檢查	13	11	2	—	3
酒類	819	814	5	819	—
其他飲食物	629	626	3	382	—
獸肉	2,530	2,137	393	2,530	—
總計	12,899	10,183	2,716	5,036	2,716
大正十一年	9,384	7,456	1,928	6,019	—
同十年	3,365	3,099	266	1,686	26,652
同九年	28,331	27,516	815	23,313	2,808

第一一七 汚物掃除(其一) 大正十二年

市町	人夫及賃金		掃除區域			運搬用荷車	運搬度數	塵芥量	汚泥量	塵芥置場	塵芥燒却	塵芥處所	
	人夫延數	人夫一日平均賃金	戶數	面積	溝渠延長								公共便所
宇都宮市	7,195	1.48	12,885	1.03	8	16	24	24,468	2,212,140	224,480	9	1	—
足利市	4,416	1.55	6,724	0.66	2	11	15	23,331	933,240	—	1	1	—
日光町	5,489	1.68	3,732	0.30	6	5	25	3,205	256,000	105,000	12	1	2
栃木町	3,231	1.17	3,974	0.23	—	4	9	12,793	928,275	33,280	1	—	—
佐野町	1,934	1.53	3,338	0.43	—	5	6	8,670	693,580	12,960	1	—	3
總計	22,265	1.48	30,653	2.61	16	41	79	72,287	5,023,235	374,720	24	3	5
大正十一年	22,647	1.52	28,841	2.61	17	40	78	72,513	4,632,330	361,140	18	4	6
同十年	22,200	1.37	28,902	2.65	15	40	73	75,692	4,244,490	304,410	18	4	7
同九年	19,000	1.32	26,427	2.65	42	38	68	60,137	415,084	242,004	18	4	3

第一一八 汚物掃除(其二) 大正十二年

市町	公共溝渠			公共便所			巡視吏員注意件數				人夫一人一日平均戶數	
	築造	修繕	浚深	總數	築造	修繕	廢止	塵芥ノ容器ニ付	便所ニ付	掃除ニ付		溝渠ニ付
宇都宮市	1	3	8	16	1	4	1	1,052	975	803	188	654
足利市	—	2	3	11	1	2	—	365	12	280	54	480
日光町	3	32	25	5	—	—	—	30	3	28	50	250
栃木町	—	—	5	4	—	—	—	361	14	129	85	441
佐野町	—	—	1	5	—	—	—	483	47	175	65	519
合計	4	37	42	41	2	6	1	2,291	951	1,415	372	2,344
大正十一年	8	36	71	40	—	9	—	1,831	605	1,722	901	2,310
同十年	5	48	133	40	1	5	—	1,841	253	2,006	179	1,837
同九年	6	134	69	38	—	30	—	1,759	341	2,458	636	1,668

第一一九 汚物掃除 (其三) 大正十二年

市町	掃除監督長		掃除監督		掃除巡視		計	
	人員	月俸額	人員	月俸額	人員	月俸額	人員	月俸額
宇都宮市	1	—	1	55	4	179	6	234
足利市	—	—	1	5	2	80	3	85
日光町	1	40	2	70	4	120	7	230
栃木町	—	—	—	—	1	32	1	32
佐野町	—	—	1	3	2	84	3	87
合計	2	40	5	133	13	495	20	668
大正十一年	4	90	11	301	10	418	25	809
同十年	3	60	8	131	11	433	22	624
同九年	2	15	8	130	11	416	21	561

第一二〇 精神病者監置 大正十二年

種別	官公立病院ニ收容 シタルモノ				其他ノ場所ニ收容 シタルモノ				計	
	義務者ノ監置		市町村長ノ監置		義務者ノ監置		市町村長ノ監置		男	女
	男	女	男	女	男	女	男	女		
前年ニシテ人員	1	—	—	—	76	10	3	1	80	11
病發初發	—	—	—	—	12	5	1	—	13	5
病發再發	—	—	—	—	2	—	—	—	2	—
行衛不明ノ者	—	—	—	—	—	—	—	—	—	—
他管ニシテ送致其他	—	—	—	—	—	—	—	—	—	—
計	1	—	—	—	90	15	4	1	95	16
監置ノ廢止	—	—	—	—	5	3	1	—	6	3
治死	—	—	—	—	21	1	—	—	21	1
行衛不明	—	—	—	—	—	—	—	—	—	—
他管ニシテ送致其他	—	—	—	—	1	—	—	—	1	—
計	—	—	—	—	27	4	1	—	28	4
監置者年末現在	1	—	—	—	63	11	3	1	67	12
假監置者年末現在	1	—	—	—	—	—	—	—	1	—
監置ヲ要セザル者ノ年末現在	—	—	—	—	—	—	—	—	675	381

第一二一 精神病者年齢別 大正十二年

郡市	監置者 非監置者	十六歳未 滿		二十歳未 滿		三十歳未 滿		四十歳未 滿		五十歳未 滿		五十歳上 以		合計	
		男	女	男	女	男	女	男	女	男	女	男	女	男	女
宇都宮市	監置者 非監置者	—	—	1	—	3	—	2	—	2	—	—	—	8	—
足利郡市	監置者 非監置者	1	—	—	—	—	—	2	—	—	1	—	—	3	1
河内郡	監置者 非監置者	—	—	—	—	1	—	6	—	3	2	2	—	12	2
上都賀郡	監置者 非監置者	—	—	—	—	—	—	1	—	2	2	2	—	5	2
芳賀郡	監置者 非監置者	—	—	—	—	4	—	4	—	5	—	—	—	13	—
下都賀郡	監置者 非監置者	—	—	—	—	2	—	10	—	5	3	1	—	18	3
埴谷郡	監置者 非監置者	—	—	—	—	—	—	1	1	1	—	—	—	1	2
那須郡	監置者 非監置者	—	—	1	—	—	—	—	—	1	—	3	—	5	—
安蘇郡	監置者 非監置者	1	1	1	2	26	13	19	20	25	17	23	19	95	72
總計	監置者 非監置者	1	—	3	—	11	1	28	2	20	9	11	—	74	12
大正十一年	監置者 非監置者	1	—	3	1	18	—	36	5	14	5	16	—	88	11
同十年	監置者 非監置者	3	6	24	14	170	85	188	99	139	102	158	91	682	397
同九年	監置者 非監置者	—	—	1	—	15	2	34	5	19	7	13	—	82	14
同八年	監置者 非監置者	7	8	29	20	139	79	168	103	127	78	128	75	598	363
同七年	監置者 非監置者	—	—	—	1	16	1	30	4	27	5	14	—	87	11
同六年	監置者 非監置者	13	7	33	22	129	72	166	94	115	68	129	70	585	333

第一二二

墓地火葬場及斃獸捨場

大正十二年

郡市	墓 地						火 葬 場				斃獸捨場		
	官有	市町村有	大字有	個人共有	個人有	計	反別	一定ノ地ノモト	一定ノ地ノモト	計	反別	箇所	反別
宇都宮市	-	60	-	4	7	71	11.2	1	-	1	0.2	1	0,100
足利市	-	-	-	15	7	22	4.2	1	-	1	0.4	1	0,013
河内郡	1	1	142	897	1,094	2,135	72.2	1	35	36	2.3	66	0,800
上都賀郡	-	137	694	332	1,039	2,182	63.4	10	92	102	2.0	44	1,000
芳賀郡	-	2	133	1,101	972	2,208	53.5	3	76	79	1.8	97	1,100
下都賀郡	-	7	1,418	226	261	1,912	79.0	8	62	70	2.0	92	1,000
壺谷郡	-	7	104	546	411	1,069	30.4	1	21	22	1.7	71	1,000
那須郡	3	5	463	1,115	2,291	3,882	59.9	3	55	58	1.3	267	4,130
安蘇郡	-	15	303	104	388	810	27.2	4	11	15	0.9	16	0,200
足利郡	-	-	139	184	676	999	21.3	1	14	15	1.3	36	0,300
總計	4	234	3,393	4,504	7,146	15,282	432.3	33	366	399	13.9	691	9,713
大正十一年	4	234	3,397	4,506	7,148	15,289	429.4	32	364	396	13.8	688	9,400
同十年	4	234	3,398	4,504	7,145	15,285	429.1	31	364	395	13.7	688	9,400
同九年	4	236	3,398	4,504	7,146	15,288	429.1	29	364	393	13.6	688	9,400

第一二三

死 体 埋 火 葬

大正十二年

郡市	死 亡 數		埋 葬		火 葬		改 葬	
	男	女	男	女	男	女	男	女
宇都宮市	761	682	337	286	424	396	-	-
足利市	544	568	355	365	189	203	1	-
河内郡	1,266	1,067	1,212	1,003	54	64	-	-
上都賀郡	1,720	1,567	1,232	1,153	478	417	4	3
芳賀郡	1,507	1,420	1,443	1,382	52	50	7	1
下都賀郡	2,461	2,350	2,201	2,131	263	222	5	4
壺谷郡	902	899	868	873	34	26	35	19
那須郡	2,073	1,961	1,919	1,825	143	150	4	1
安蘇郡	1,131	1,066	1,034	987	97	79	1	-
足利郡	938	766	857	741	68	60	1	-
總計	13,303	12,346	11,488	10,746	1,802	1,667	59	28
大正十一年	12,238	11,060	10,438	9,575	1,755	1,485	156	108
同十年	12,729	11,465	10,993	10,058	1,745	1,349	184	137
同九年	13,233	12,510	11,401	10,872	1,780	1,609	87	33

第一二四

鑛 泉

大正十二年

郡市	溫 泉						計	冷 泉						計		
	鹽類	炭酸	硫黃	鐵	含鐵炭酸	單純		鹽類	炭酸	硫黃	鐵	含鐵炭酸	單純			
宇都宮市	-	-	-	-	-	-	-	-	-	-	-	-	-	-	-	-
足利市	-	-	-	-	-	-	-	-	-	-	-	-	-	-	-	-
河内郡	1	1	142	897	1,094	2,135	72.2	1	35	36	2.3	66	0,800	1	-	-
上都賀郡	-	137	694	332	1,039	2,182	63.4	10	92	102	2.0	44	1,000	-	-	-
芳賀郡	-	2	133	1,101	972	2,208	53.5	3	76	79	1.8	97	1,100	-	-	-
下都賀郡	-	7	1,418	226	261	1,912	79.0	8	62	70	2.0	92	1,000	-	-	-
壺谷郡	-	7	104	546	411	1,069	30.4	1	21	22	1.7	71	1,000	-	-	-
那須郡	3	5	463	1,115	2,291	3,882	59.9	3	55	58	1.3	267	4,130	-	-	-
安蘇郡	-	15	303	104	388	810	27.2	4	11	15	0.9	16	0,200	-	-	-
足利郡	-	-	139	184	676	999	21.3	1	14	15	1.3	36	0,300	-	-	-
總計	43	1	13	1	2	-	60	1	-	-	3	-	1	5	-	-
大正十一年	43	1	13	1	2	-	60	1	-	-	3	-	1	5	-	-
同十年	43	1	13	1	2	-	60	-	-	-	3	-	1	4	-	-
同九年	28	-	12	2	4	2	48	-	-	2	-	3	2	7	-	-

第一二五

鑛 泉 竝 浴 客 數

大正十二年

名 稱	所 在 地	浴 客 數												
		一月	二月	三月	四月	五月	六月	七月	八月	九月	十月	十一月	十二月	計
壺原溫泉	壺原町大字壺原	683	1,023	4,149	8,821	12,512	8,354	8,354	48,889	5,619	6,389	7,899	603	114,805
赤瀧溫泉	泉村大字平野	114	185	697	902	1,075	316	330	682	471	172	162	184	5,293
瀧溫泉	藤原村大字瀧	42	56	153	524	545	421	560	1,019	210	186	98	92	3,906
川治溫泉	藤原村大字川治	56	62	160	490	756	539	567	1,206	154	351	105	106	4,548
小瀧溫泉	泉村大字平野	8	17	150	299	388	50	151	547	176	99	94	156	2,135
寺山溫泉	泉村大字長井	6	-	229	487	283	29	34	335	60	22	23	33	1,551
那須溫泉	那須村大字湯本	1,360	1,433	3,155	3,668	6,576	8,642	15,828	26,006	6,385	3,258	2,655	1,515	81,081
板室溫泉	高林村大字板室	19	8	119	1,120	2,690	2,190	3,806	7,059	2,504	807	86	23	20,451
三斗小屋溫泉	高林村大字板室三斗小屋	-	6	110	350	400	401	321	380	212	502	-	-	2,682
入湯木溫泉	日光町字入湯木	-	-	80	160	200	594	1,502	2,250	520	250	169	158	5,883
湯西川溫泉	栗山村	10	22	29	115	119	168	208	110	48	50	36	30	945
川俣溫泉	同 村	22	28	59	78	180	22	43	159	68	139	68	78	955
總計	-	2,328	2,550	9,080	17,014	26,724	21,736	41,704	89,243	16,421	12,746	11,395	2,978	244,235
大正十一年	-	2,621	5,985	13,702	44,197	60,888	45,249	51,500	122,585	40,028	27,075	16,685	3,189	443,704
同十年	-	1,763	5,616	16,442	27,884	35,635	28,251	54,262	112,013	49,027	32,592	12,149	4,647	380,282
同九年	-	1,504	4,046	16,147	28,912	20,611	24,297	56,769	103,778	46,703	29,029	10,530	1,859	344,170

第一二六 壯丁トラホーム患者 大正十二年

Table with columns: 郡市, 検査人員, 患者, 検査百對患者比例. Rows include 宇都宮市, 足利市, 河内郡, etc., and a summary row for 大正十一年, 同十年, 同九年.

第一二八 衛生組合 大正十二年

Table with columns: 郡市, 組合数, 一組平均 (戸数, 人口), 組合役員 (役員数, 一組平均役員数), 組合経費 (支出額, 一組平均支出額). Rows include 宇都宮市, 足利市, 河内郡, etc., and a summary row for 大正十一年, 同十年, 同九年.

第一二七 諸營業者結核及「トラホーム患者」 大正十二年

Table with columns: 署別, 人員 (検査, 越患者, 新患者, 轉入, 轉出, 全治, 死亡, 計), 結核患者 (人員, 越患者, 新患者, 轉入, 轉出, 全治, 死亡, 計), 患者 (人員, 越患者, 新患者, 轉入, 轉出, 全治, 死亡, 計). Rows include 宇都宮市, 足利市, 河内郡, etc., and a summary row for 大正十一年, 同十年, 同九年.

第一二九 衛生講習講話會及幻燈會並活動寫真會 大正十二年

Table with columns: 郡市, 講習講話會 (開會, 聴衆, 講話會), 幻燈會 (開會, 聴衆), 活動寫真會 (開會, 聴衆). Rows include 宇都宮市, 足利市, 河内郡, etc., and a summary row for 大正十一年, 同十年, 同九年.

第一三〇 宇都宮市水道濾過水々質試験成績月別表 大正十二年

種別	一月	二月	三月	四月	五月	六月	七月	八月	九月	十月	十一月	十二月	平均
試験回数 { 化學的試験 細菌學的 }	2	2	2	2	—	2	2	2	—	2	2	2	2
氣温(攝氏)	最高	—	—	—	—	—	—	—	—	—	—	—	28.0
	最低	—	—	—	—	—	—	—	—	—	—	—	1.0
	平均	1.0	7.0	4.5	12.0	—	16.5	28.0	28.0	—	16.0	5.0	11.9
水温(攝氏)	最高	5.2	6.2	6.8	9.0	—	—	18.2	19.2	—	11.5	8.9	10.2
	最低	4.8	6.0	6.0	8.8	—	—	16.2	18.6	—	11.3	8.8	9.0
	平均	5.1	6.2	6.4	8.9	—	14.8	17.2	18.9	—	11.4	8.9	10.5
色度	無色	〃	〃	〃	—	無色	〃	〃	—	無色	〃	〃	〃
濁度	透明	〃	〃	〃	—	透明	〃	〃	—	透明	〃	〃	〃
臭味	無異狀	〃	〃	〃	—	無異狀	〃	〃	—	無異狀	〃	〃	〃
反應	微弱アルカリ性	〃	〃	〃	〃	〃	〃	〃	〃	〃	〃	〃	〃
クロール	最高	—	3,376	—	—	—	—	—	—	—	—	—	3,376
	最低	—	2,207	—	—	—	—	—	—	—	—	—	2,207
	平均	3,069	3,292	3,207	3,376	—	3,376	3,376	3,376	—	3,376	2,833	3,218
硫酸痕跡	痕跡	〃	〃	〃	—	痕跡	〃	〃	—	痕跡	〃	〃	〃
硝酸	檢出セズ	〃	〃	〃	—	檢出セズ	〃	〃	—	檢出セズ	〃	〃	〃
亞硝酸	檢出セズ	〃	〃	〃	—	檢出セズ	〃	〃	—	檢出セズ	〃	〃	〃
アムモニア	檢出セズ	〃	〃	〃	—	檢出セズ	〃	〃	—	檢出セズ	〃	〃	〃
硬(獨乙式)	最高	—	—	—	—	—	—	—	—	—	—	—	1,275
	最低	—	—	—	—	—	—	—	—	—	—	—	1,100
	平均	1,275	1,225	1,255	1,200	—	1,150	1,100	1,225	—	1,200	1,275	1,215
固形物總量	最高	78,000	70,000	75,600	78,400	—	—	77,500	75,000	—	76,000	80,000	74,500
	最低	72,000	56,000	54,800	77,600	—	—	73,000	66,800	—	68,000	68,000	64,022
	平均	75,000	63,000	65,200	78,000	—	76,000	75,250	68,400	—	72,000	74,000	69,933
カメレオン消費量	最高	—	—	—	—	—	—	—	—	—	—	—	—
	最低	—	—	—	—	—	—	—	—	—	—	—	—
	平均	0.948	0.948	0.948	0.948	—	0.948	0.948	0.948	—	0.948	0.948	0.948
細菌聚落數	最高	4	6	10	7	—	10	7	7	—	7	7	7.1
	最低	3	3	2	4	—	3	3	5	—	4	5	3.5
	平均	7.5	4.5	6	5.5	—	6.5	5.0	6.0	—	5.5	6.0	4.5

備考 本表記載ノ數量ハ檢水一「リートル」中ノ「ミリグラム」量ニシテ細菌數ハ一立方「センチメートル」中ノ細菌聚落數ナリ

第一三一 宇都宮市水道各種水質試験成績 大正十二年

驗水種類	源水	沈澱池	濾過池(濾過水)	市内栓
試験回数	10	20	38	112
色度	最高	—	—	0.0
	最低	—	—	0.0
	平均	0.0	—	0.0
濁度	最高	—	—	0.0
	最低	—	—	0.0
	平均	0.2	—	0.0
臭味	無臭味	—	—	無臭味
反應	微弱アルカリ性	—	—	無異狀
クロール	最高	3,545	—	3,376
	最低	3,010	—	2,833
	平均	3,278	—	—
硫酸痕跡	檢出セズ	—	—	檢出セズ
硝酸	檢出セズ	—	—	檢出セズ
亞硝酸	檢出セズ	—	—	檢出セズ
アムモニア	檢出セズ	—	—	檢出セズ
硬(獨乙式)	最高	1,275	—	1,275
	最低	1,100	—	1,100
	平均	1,188	—	1,188
固形物總量	最高	94,000	—	80,000
	最低	66,000	—	40,000
	平均	80,000	—	60,000
カメレオン消費量	最高	2,535	—	—
	最低	0.948	—	—
	平均	1,742	—	0.948
細菌聚落數	最高	1,380	522	10.0
	最低	200	237	2.0
	平均	790	405	6.0

大正十四年三月廿三日
大正十四年三月十三日


神 木 講

東京市立第二回

三 義 琳 關 著 錄 順


東京市立第二回

不 理 神 傳 刊 會 報



17

14.4
40



終