




始



14.4-319

43A-28

大正九年

關東廳第十五統計書

大正十年十二月刊行

144
319

正 誤

頁	表	欄	行	誤	正
20	18	5	27	374,857	347,785
27	22	7	46	25	29
28	22	5	22	6,657	5,657
32	22	6	2	1,813	1,873
36	23	7	9	96	99
36	23	10	10	6	9
40	24	7	46	801	810
42	24	6	1	—	1
42	24	9	25	594	574
50	25	8	12	247	347
50	25	8	43	3,372	2,372
72	31	5	48	758	75
76	34	7	5	3,162	2,162
91	36	14	3	353	533
97	40	5	42	—	1
103	41	8	18	49	—
103	41	8	19	8	—
103	41	8	21	3	—
113	47	4	35	72	27
116	50	備考欄中		其一般ノ本日ノ三級	其一般ノ日本ノ六級
116	51	5	17	5,453	3,453
116	51	12	4	10,436	50,436
117	52	12	29	29,929	92,929
121	57	5	4	7,475	2,475
121	57	10	23	5,262	2,562
125	63	7	12	210,552	310,552
131	71	8	40	6,522,500	5,522,500
134	73	11	41	840,240	840,240
135	73	1	2	35,532,593	25,532,593
152	81	5	14	11,946	111,946
153	81	3	6	2,392,179	3,392,179
153	82	3	11	2,751,589	7,751,589
153	82	3	17	7,792,317	9,792,317
162	85	3	30	57,368	47,368
166	85	3	3	7,543	75,743
167	85	5	9	7,081	17,081
176	94	6	37	—	3,430
178	95	10	17	—	200
182	100	7	3	139.71	129.71
192	122	5	38	1,129	11,129
192	122	5	39	61,902	6,902
197	125	4	48	6.60	0.60
211	136	3	15	38.36	38.56
211	136	3	17	38.57	38.56
226	155	4	13	831,091	—
226	155	4	14	—	831,091
232	159	2	2	183,28.46	283,28.46
238	166	4	35	80526	810,526
281	202	14	11	87,052	7,052
283	208	資産	3	110,772	147,497
283	208	"	4	—	110,772
315	246	3	49	145	45
317	246	9	6	2	2
319	248	4	12	1	—

14.4-319

關東廳第十五統計書



凡例

- 1 本書ハ廳内各部局、地方廳及民政所屬各官廳ヨリ徵集シタル統計材料其ノ他諸種ノ報告等ニ據リ編纂セリ
- 2 本書ハ主トシテ關東廳管内ニ於ケル大正九年ノ事實ヲ表章シ且表尾ニ前五年若ハ數年ノ總數ヲ掲ケ以テ其ノ盛衰消長ヲ觀ルニ資ス
- 3 本書ニ於テ州内ト稱スルハ關東州即チ旅順、大連、金州ノ三民政署及ヒ普蘭店、貔子窩ノ兩民政支署管内、州外ト稱スルハ南滿洲鐵道附屬地即チ營口、遼陽、奉天、鐵嶺、長春、安東ノ六警務署及ヒ其ノ支署管内、領事館ト稱スルハ南滿洲鐵道沿線ニ在ル日本帝國領事館即チ牛莊、遼陽、鐵嶺、長春、安東ノ五領事館及ヒ奉天總領事館警察署管内ノ事實トス
但シ金融、通信及ヒ裁判等ニ關スル事項ハ滿洲全部ヲ包容シ州内、州外、領事館等ノ區別ヲ設ケス

- 4 書中ノ事項ヲ分チテ次ノ二十三科目トシ卷首ニ地圖及描畫圖ヲ挿入ス

1. 土地	9. 貿易	17. 教育及宗教
2. 氣象	10. 商業及物價	18. 慈惠及救濟
3. 戶口靜態	11. 會社及組合	19. 警察
4. 人口動態	12. 電氣、瓦斯及水道	20. 裁判
5. 農業及家畜	13. 運輸	21. 監獄
6. 漁業及製鹽	14. 通信	22. 財政
7. 鑛業	15. 銀行及金融	23. 官吏
8. 工業及賃金	16. 衛生	
- 5 諸表標題及ヒ表中ニ何年ト書セルハ一曆年間、何年度ト書セルハ一會計年度間ノ事實ニシテ何年末又ハ何年度末ト書セルモノハ其末日現在數ナリ
- 6 諸表中地方別、月別、種類別等ニシテ全ク事實ナキモノハ其ノ地名、月次、類目等ヲ省略セリ
- 7 表題、表側ノ地名、官廳名等ハ概ネ略稱ニ從フ例ハ旅順民政署ヲ〔旅順〕、金州民政署普蘭店支署ヲ〔普蘭店〕、警察官吏派出所ヲ〔派出所〕ト記スルノ類是ナリ
- 8 實數ノ單位ハ概ネ圓、石、貫、斤、噸等ニ止メ以下ノ端數ハ之ヲ切捨テ又ハ四捨五入セリ之レカ爲往々一表中總計ト内譯ノ集計ト符存セザルモノアルモ敢テ之ヲ改算セス

編者贈本

11 117

- 9 表中ニ〔○〕印ヲ填スルハ事實アルモ少數ニシテ表記シ難キモノ〔?〕ハ不詳ノモノ〔-〕ハ全ク事實ナキヲ示ス符號ナリ
- 10 書中支那人ニ關スル事物ハ其ノ度量衡往々正確ヲ缺キ且各地標準區々ニシテ統一セスト雖モ姑ク前例ニ從ヒ改削ヲ須ヒス今其ノ主タルモノニ就キ彼我ヲ對照スレハ概略次ノ如シ
 - 支那里 我五町四十八間強 ○支那畝 我六畝三步強 ○海關兩 我金一圓三十五錢
 - 支那斤 我百三十五匁
 - 族 順 我百三十五匁
 - 大 連 我百四十二匁
 - 金 洲 我百四十五匁
 - 支那石 我一石六斗一升七合
 - 族 順 我一石六斗一升七合
 - 大 連 我一石六斗七升七合
 - 金 州 我一石七斗九合
- 11 諸表中前年以前ノ事實ニシテ既刊統計書ト符合セサルモノアルハ追報訂正等ノ結果ニシテ本書ニ載スル所ヲ正シトス
- 12 本書ノ編纂ハ主トシテ屬藤井己次郎、同高松良太郎、伊藤安五郎ノ擔當ニ係リ統計事務囑託永山嘉一之ヲ校閲セリ

關東長官官房文書課長

大正十年十二月 統計主任 金井佐久

總務課長	金井 佐久	支那課長	藤井 己次郎	統計主任	金井 佐久
支那課長	藤井 己次郎	統計主任	金井 佐久	支那課長	藤井 己次郎
支那課長	藤井 己次郎	統計主任	金井 佐久	支那課長	藤井 己次郎
支那課長	藤井 己次郎	統計主任	金井 佐久	支那課長	藤井 己次郎
支那課長	藤井 己次郎	統計主任	金井 佐久	支那課長	藤井 己次郎
支那課長	藤井 己次郎	統計主任	金井 佐久	支那課長	藤井 己次郎
支那課長	藤井 己次郎	統計主任	金井 佐久	支那課長	藤井 己次郎
支那課長	藤井 己次郎	統計主任	金井 佐久	支那課長	藤井 己次郎
支那課長	藤井 己次郎	統計主任	金井 佐久	支那課長	藤井 己次郎
支那課長	藤井 己次郎	統計主任	金井 佐久	支那課長	藤井 己次郎

關東廳第十五統計書目次

壹 地圖及描畫圖

- 南滿洲概要圖
- 關東州略圖
- 南滿洲戶口一覽
- 人 口
- 農產物及水產物
- 大連港貿易

I. 土 地

1 位 置	1
2 面 積	1
3 行政區劃ノ沿革	1
4 島 嶼	2
5 廳ノ區劃及面積	3
6 民有地	3
7 官有地	4
8 管轄區域	6

II. 氣 象

9 觀測所	11
10 警報信號標	11
11 氣 溫	11
12 氣 壓	13
13 風	13
14 溫 度	15
15 降水日數及水量	15
16 天氣日數	16
17 霜雪ノ初終	17

III. 戶口靜態

18 戶口靜態總數累年比較	19
19 朝鮮人戶口	21
20 市戶口	21
21 戶口總數地方別	22
22 戶口細別	24
23 人口職業別	34
24 日本人年齡各歲別	40
25 支那人年齡各歲別	48
26 人口年齡五歲別	56
27 人口配偶關係別	58
28 人口配偶關係年齡別	60
29 日本籍地別	64

表次

IV. 人口動態

30 人口動態總數累年比較.....	71
31 結婚及離婚.....	72
32 結婚者年齡別.....	73
33 離婚者年齡別.....	74
34 生 產.....	75
35 死 產.....	76
36 死 亡.....	78
37 死亡者月別.....	80
38 死亡者年齡別.....	84
39 死亡者職業別.....	92
40 死亡者死因別.....	96
41 死亡者死因及月別.....	100
42 死亡者死因及年齡別.....	104
43 渡歸航人員.....	108
44 渡歸航者發著地別.....	109
45 渡歸航者職業別.....	110
46 渡歸航者月別.....	111
47 外國旅券下付人員.....	113

V. 農業及家畜

48 農業戶數.....	115
49 農業人員.....	115
50 耕地面積.....	116
51 農產物作付畝數.....	116
52 農產物收穫高.....	117
53 美 豐.....	118
54 牛馬頭數.....	118
55 羊豚頭數.....	119
56 家禽數.....	120
57 屠 畜.....	120
58 牛 乳.....	122
59 獸 疫.....	122

VI. 漁業及製鹽

60 漁業戶數及人員.....	123
61 日本漁業者府縣別.....	124
62 漁船及漁具.....	124
63 漁獲高.....	125
64 水產物製造高.....	126
65 製 鹽.....	127
66 鹽區及坪數.....	129

VII. 鎮 業

67 礦夫及勞役夫延人員.....	129
68 礦產物數量價額.....	130
69 礦業證書受理及處理件數.....	130
70 土石類產額.....	130

XIII. 工業及賃金

71 工 場.....	131
72 工場數種類別.....	132
73 各種工業生產高.....	134
74 勞働者賃金.....	138

IX. 貿 易

75 關東州輸出入品總價額.....	139
76 港灣別輸出品種類及價額.....	139
77 仕向地別輸出品種類及價額.....	142
78 港灣別輸入品種類及價額.....	145
79 積出地別輸入品種類及價額.....	148
80 大連港輸出入品總價額.....	151
81 大連港輸出入品價額種類別.....	152
82 大連港輸出入品價額月別.....	153
83 大連港輸出入品種類價額月別.....	154
84 大連港輸出品種類數量價額仕向地別.....	156
85 大連港輸入品種類數量價額積出地別.....	162
86 大連港輸出貨物噸數仕向地別.....	166
87 大連港輸入貨物噸數仕出地別.....	169
88 大連港貿易汽船月別.....	170
89 大連港貿易帆船月別.....	172
90 大連港輸出入品價額百萬兩以上ノ品目別.....	173

X. 商業及物價

91 商業會議所.....	175
92 官營取引所.....	175
93 民營取引所.....	175
94 大連取引所重要物產先物取引高.....	176
95 大連取引所重要物產現物取引高.....	177
96 大連取引所錢鈔現物取引高.....	179
97 大連取引所錢鈔先物取引高.....	180
98 開原取引所重要物產現物取引高.....	181
99 開原取引所重要物產先物取引高.....	181
100 開原取引所錢鈔先物取引高.....	182
101 長春取引所重要物產現物取引高.....	182
102 長春取引所重要物產先物取引高.....	183
103 長春取引所錢鈔現物取引高.....	183
104 長春取引所錢鈔先物取引高.....	183
105 四平街取引所重要物產先物取引高.....	184

目次

106	四平街取引所錢鈔先物取引高	184
107	公主嶺取引所重要物產現物取引高	185
108	公主嶺取引所重要物產先物取引高	185
109	公主嶺取引所錢鈔現物取引高	186
110	公主嶺取引所錢鈔先物取引高	186
111	營口取引所重要物產先物取引高	187
112	營口取引所錢鈔先物取引高	187
113	遼陽取引所錢鈔先物取引高	187
114	奉天取引所錢鈔先物取引高	187
115	奉天取引所錢鈔現物取引高	188
116	鐵嶺取引所重要物產先物取引高	189
117	鐵嶺取引所錢鈔先物取引高	188
118	大連株式商品取引所株式出來高及受渡高	189
119	大連株式商品取引所商品出來高及受渡高	189
120	市場	190
121	旅順魚市場取引高	190
122	大連魚市場取引高	192
123	保險	193
124	輸入重要品卸賣相場	195
125	日用重要品卸賣相場	196

XI. 會社及組合

126	會社總數	199
127	會社組織別	200
128	會社資本金高別	201
129	會社營業種類大別	202
130	會社營業種類細別	203
131	諸組合	205

XII. 電氣、瓦斯及水道

132	電氣	207
133	瓦斯	208
134	水道	209

XIII. 運輸

135	大連灣形狀	211
136	燈臺	211
137	燈竿	211
138	浮標	212
139	立標	212
140	置箱船舶	212
141	入港船舶數及噸數	213
142	遭難船舶	214
143	道路	214
144	橋梁	215

目次

145	踏車	215
146	電氣鐵道	216
147	鐵道	217
148	鐵道貨物種類別	218
149	大連埠頭發着貨車	222
150	大連埠頭着船船舶	222
151	大連埠頭着船船舶發着港別	223

XIV. 通信

152	通信局所	225
153	郵便線路	225
154	郵便物運送集配要具	225
155	通常郵便物	226
156	小包郵便物	228
157	電信線路	229
158	電信	230
159	電話線路	232
160	電話加入者	233
161	電話通話	234
162	自備電話	234

XV. 銀行及金融

163	銀行	235
164	銀行爲替	236
165	銀行預金	237
166	銀行貸付金	238
167	銀行借入金	239
168	銀行預金、有價證券及金銀在高	240
169	貸金業者ノ貸付金	241
170	質屋ノ貸付金	242
171	郵便爲替	244
172	郵便貯金及郵便振替貯金	246
173	郵便貯金者職業別	248

XVI. 衛生

174	衛生機關	249
175	醫師診療患者病類別	250
176	關東廳醫院患者	254
177	公醫診療患者	254
178	法定傳染病患者及死亡者地方別	255
179	法定傳染病患者及死亡者月別	258
180	法定傳染病患者及死亡者職業別	260
181	種痘人員	261
182	特種婦女健康診斷	261
183	海港檢疫	263

6 目 次

表次	頁
184 飲食物其他檢查成績.....	263
185 藥品試驗成績.....	264
186 帶菌者檢索成績.....	266
187 犬咬傷人員.....	266
188 犬驅除數.....	267
189 大連埠頭倉庫捕鼠檢查成績.....	267

XVII. 教育及宗教

190 小學校兒童.....	269
191 小學校兒童學年別.....	271
192 小學校教員及俸給.....	273
193 小學校授業料及經費.....	274
194 小學校資產.....	275
195 私立幼稚園.....	276
196 公立公學堂生徒.....	277
197 公立公學堂生徒學年別.....	278
198 公立公學堂教員及俸給.....	279
199 公立公學堂授業料及經費.....	279
200 公立公學堂資產.....	280
201 私立講學堂.....	280
202 公立普通學堂.....	281
203 公立普通學堂生徒學年別.....	281
204 公立普通學堂教員及俸給.....	281
205 公立普通學堂授業料及經費.....	282
206 公立普通學堂資產.....	282
207 私立書房.....	282
208 私立族順師範學堂.....	283
209 公立中學校.....	284
210 私立中學校.....	285
211 公立高等女學校.....	285
212 私立高等女學校.....	286
213 私立大連實科高等女學校.....	286
214 私立族順工科學堂.....	286
215 私立南滿中學校.....	287
216 私立南滿洲工業學校.....	287
217 私立南滿醫學堂.....	288
218 私立商業學校.....	288
219 私立各種學校.....	288
220 私立實業補習學校.....	289
221 私立圖書館.....	290
222 私立博物館.....	290
223 新聞紙及雜誌.....	291
224 社寺教會堂及廟宇.....	293
225 布教者及信徒.....	294

XVIII. 慈惠及救濟

目 次 7

表次	頁
226 救濟患者.....	297
227 赤十字社員.....	298
228 赤十字社職員.....	298
229 赤十字社病院及救療所.....	299
230 赤十字社病院及救療所患者病類別.....	299
231 結核收療患者.....	300

XIX. 警 察

232 警察職員.....	301
233 警察官練習所.....	301
234 犯罪及檢舉.....	302
235 強竊盜、詐欺、恐喝及擄領.....	305
236 馬賊及海賊.....	306
237 拘留及科料處斷人員.....	306
238 在留禁止處分人員.....	306
239 犯罪即決件數.....	307
240 犯罪即決處刑人員.....	307
241 他 殺.....	308
242 自殺者.....	309
243 墜死者.....	311
244 火 災.....	312
245 狩獵免許人員及料金.....	314
246 警察上取締營業.....	315
247 劇場及寄席.....	317
248 警察上救護.....	318
249 警察上死傷.....	322
250 警察上給與金.....	322
251 警察上賞與.....	323

XX. 裁 判

252 高等法院民事事件數.....	325
253 高等法院刑事事件數.....	326
254 高等法院刑事判決人員.....	326
255 高等法院刑事處刑人員.....	327
256 地方法院民事事件數.....	327
257 地方法院刑事事件數.....	328
258 地方法院刑事處刑人員.....	329
259 地方法院檢察案件數.....	329
260 地方法院雜事件數.....	330
261 地方法院大連支廳民事事件數.....	330
262 地方法院大連支廳雜事件數.....	331
263 民政署民事爭訟調停件數.....	332
264 裁判事務及辯護士名簿登錄手續料收入額.....	332
265 罰金及科料徵收結果.....	333

XXI. 監 獄

目次

265	入監出監人員.....	335
267	在監人員.....	335
268	在監人原籍地別.....	336
269	新受刑人員.....	337
270	在監人及在監患者延人員.....	338
271	在監人患者及死亡者病類別.....	339

XXII. 財 政

272	關東廳特別會計歲入.....	341
273	關東廳特別會計歲出.....	341
274	關東廳地方費收入.....	342
275	關東廳地方費支出.....	343
276	官有財產.....	345

XXIII. 官 吏



277	官吏部局別.....	347
278	官吏階級別.....	348
279	官吏休職人員.....	349

南滿洲略圖





記號
警同鎮同警
警客官
史分軍支務
流出所館館署署

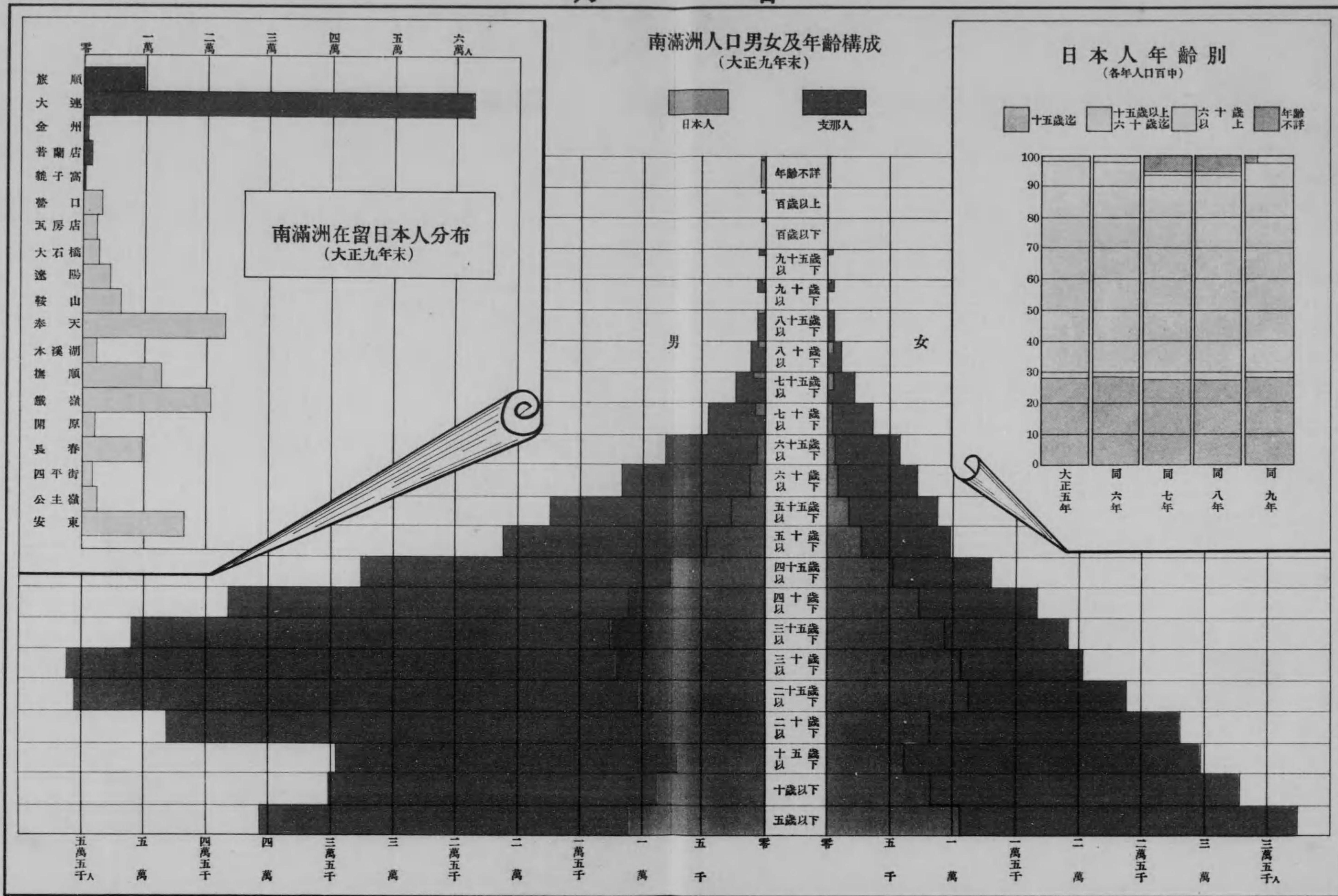


大正九年奉天南滿洲戸口一覽

地	方	戸			數			人			口		一戸平均人口	地方別千分比例	
		總數	日本人	支那人	外國人	總數	日本人	支那人	外國人	均人口	戸數	人口		戸數	人口
旅大管轄	雙子	順連州店	17,137	2,427	14,703	7	14,703	9,477	95,546	25	105,048	6.1	116.8	115.2	
		遼寧州店	33,329	14,706	24,682	41	24,682	62,394	175,721	152	238,867	6.1	268.2	262.0	
		高橋店	13,399	208	13,190	1	13,190	651	87,247	2	87,900	6.6	91.4	96.4	
營瓦大連管轄	房石	長安店	15,472	199	15,273	—	15,273	703	116,839	—	117,542	7.6	105.5	128.9	
		大連店	15,967	139	15,829	—	15,829	465	117,560	—	118,025	7.4	108.9	139.4	
		口店	1,176	944	232	—	232	3,307	1,270	—	4,577	3.9	8.0	5.0	
奉天撫綏管轄	溪	橋店	1,900	613	987	—	987	2,232	5,444	—	7,576	4.8	10.9	8.4	
		陽店	1,133	660	473	—	473	5,749	3,167	—	7,404	5.1	7.7	6.3	
		陽店	1,647	1,319	328	—	328	7,404	2,836	—	9,743	4.5	11.2	8.1	
奉天撫綏管轄	平庄	陽店	2,142	1,759	381	2	381	6,189	3,550	4	9,743	4.5	14.6	10.7	
		天湖店	7,033	5,758	1,258	17	1,258	23,403	8,425	51	31,879	4.5	48.0	35.0	
		順原店	788	667	121	—	121	2,239	638	—	2,877	3.7	5.4	3.2	
長四公安	計	順原店	5,987	3,455	2,529	3	2,529	12,873	31,488	10	44,371	7.4	40.8	48.7	
		原店	4,962	4,589	373	—	373	20,737	1,862	—	22,599	4.6	33.8	24.8	
		原店	1,962	568	1,393	1	1,393	2,029	13,005	1	15,033	7.7	13.4	16.5	
總計	總計	總數	146,664	45,586	100,914	164	100,914	911,706	725,921	563	1,437,627	6.2	1,000.0	1,000.0	
		日本人	44,553	2,407	1,959	87	1,959	9,616	21,134	306	31,056	7.0	30.4	34.1	
		支那人	1,777	554	1,223	—	1,223	1,906	9,280	—	11,186	6.3	12.1	12.3	
總計	總計	外國人	1,751	733	1,018	—	1,018	2,457	7,597	—	10,054	5.7	11.9	11.0	
		支那人	8,949	3,882	5,062	5	5,062	16,794	23,312	12	40,118	4.3	61.0	44.0	
		外國人	164	—	—	—	—	185,222	725,921	563	911,706	6.2	1,000.0	1,000.0	

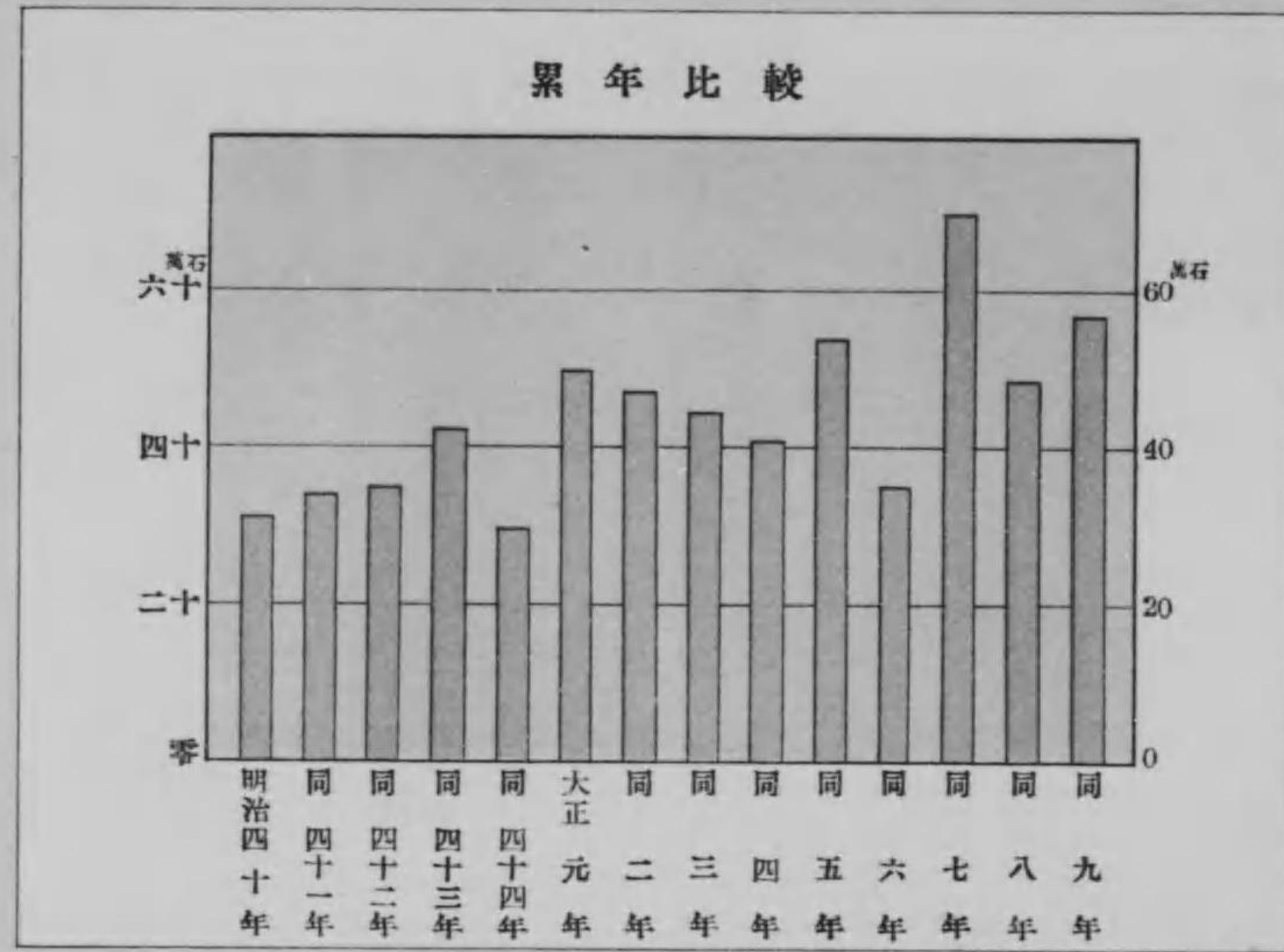
本表ハ主トシテ關東縣管内即チ關東州及南滿洲鐵道附屬地ニ於ケル戸口ノ總數ヲ一覽センカガ爲ニ調整シタルモノナリトモ警口、遼陽、奉天、鐵嶺、長春、安東ノ中ニハ帝國領事館警察署ノ管轄區域内ニ在住セル日本人ノ戸口數ヲ合算シ以テ南滿洲ニ於ケル日本人ノ總戸口ヲ觀ルニ便ス

人口

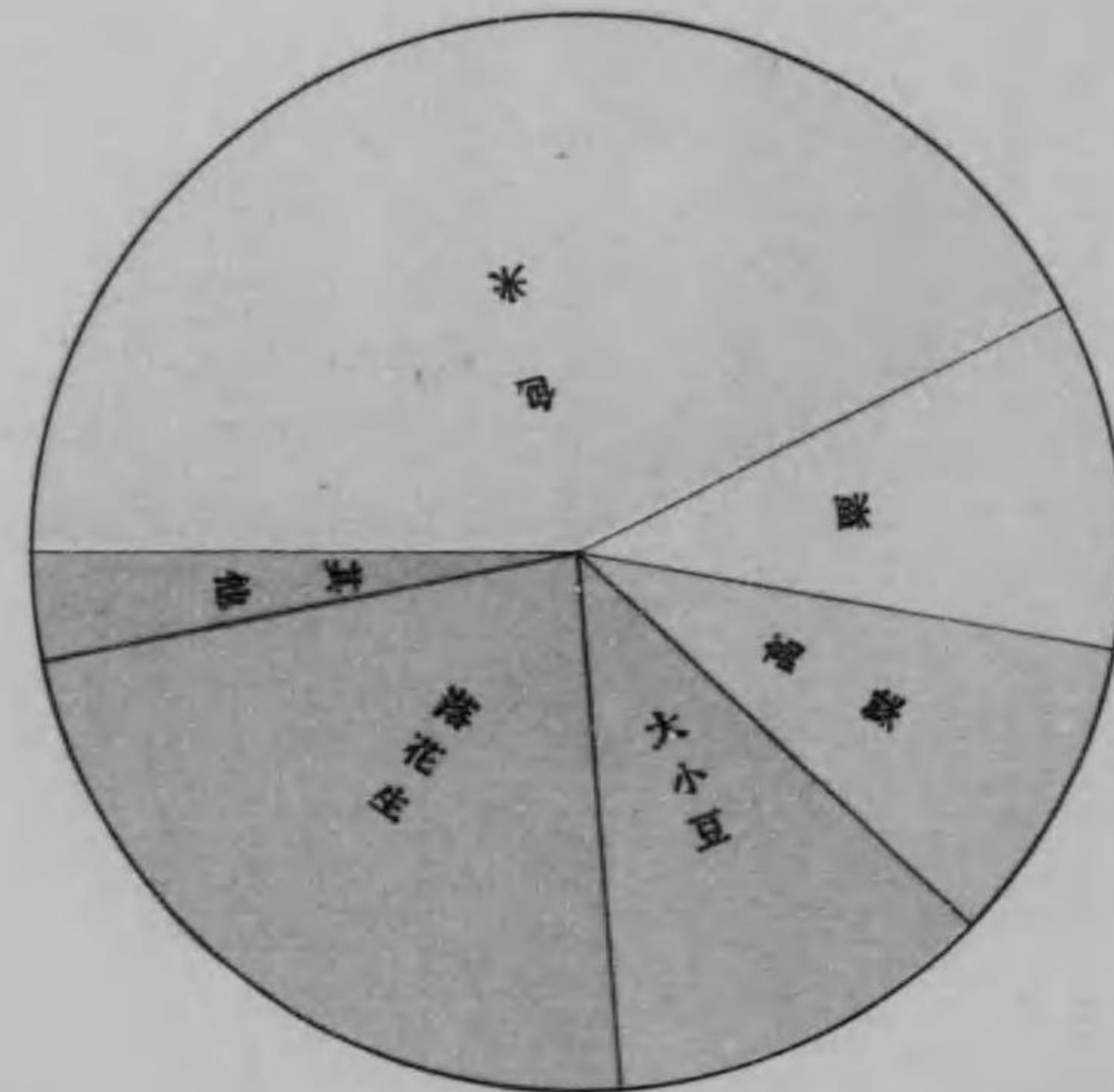


農產物及水產物

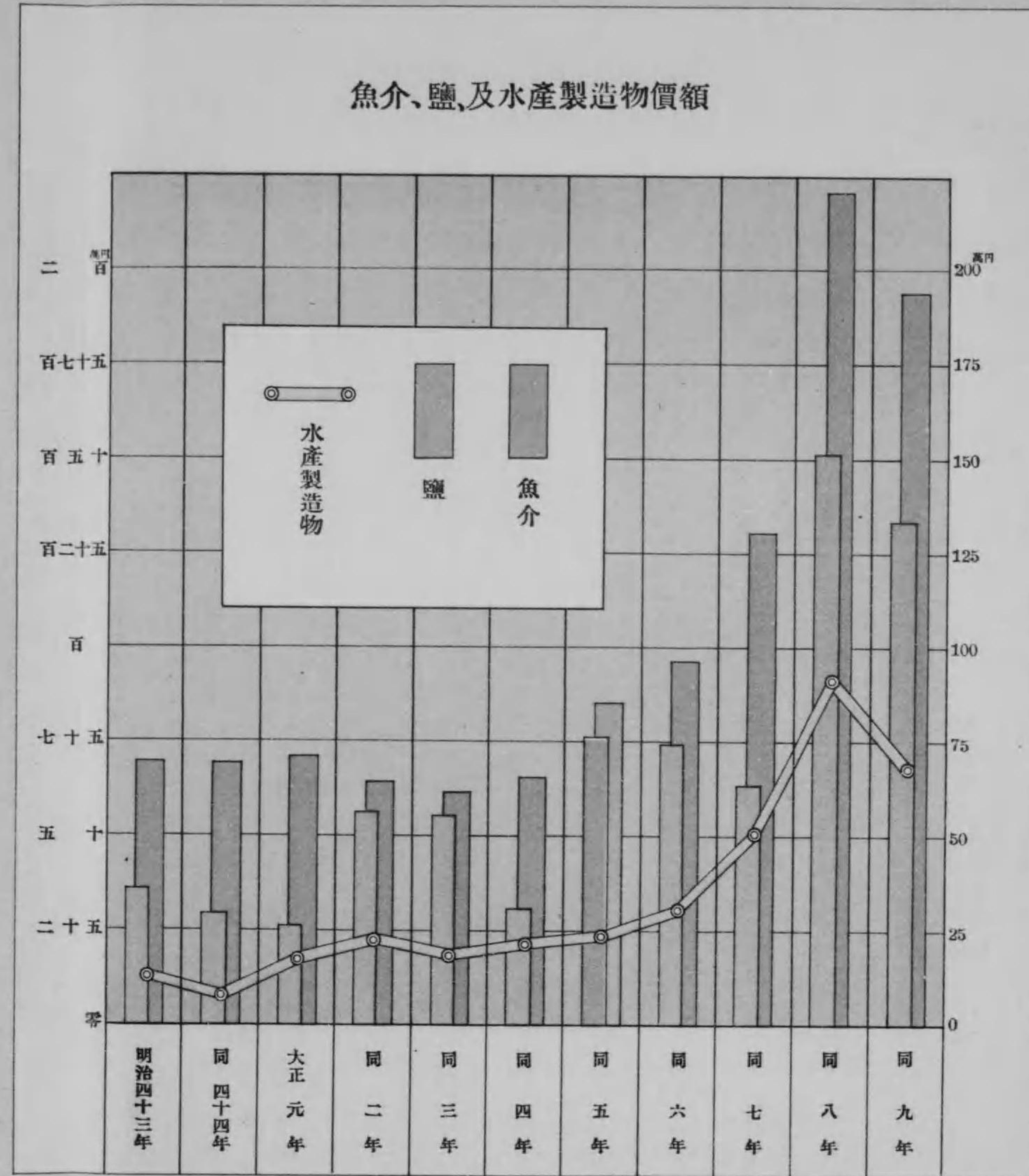
穀類產額



種類別
(大正九年)

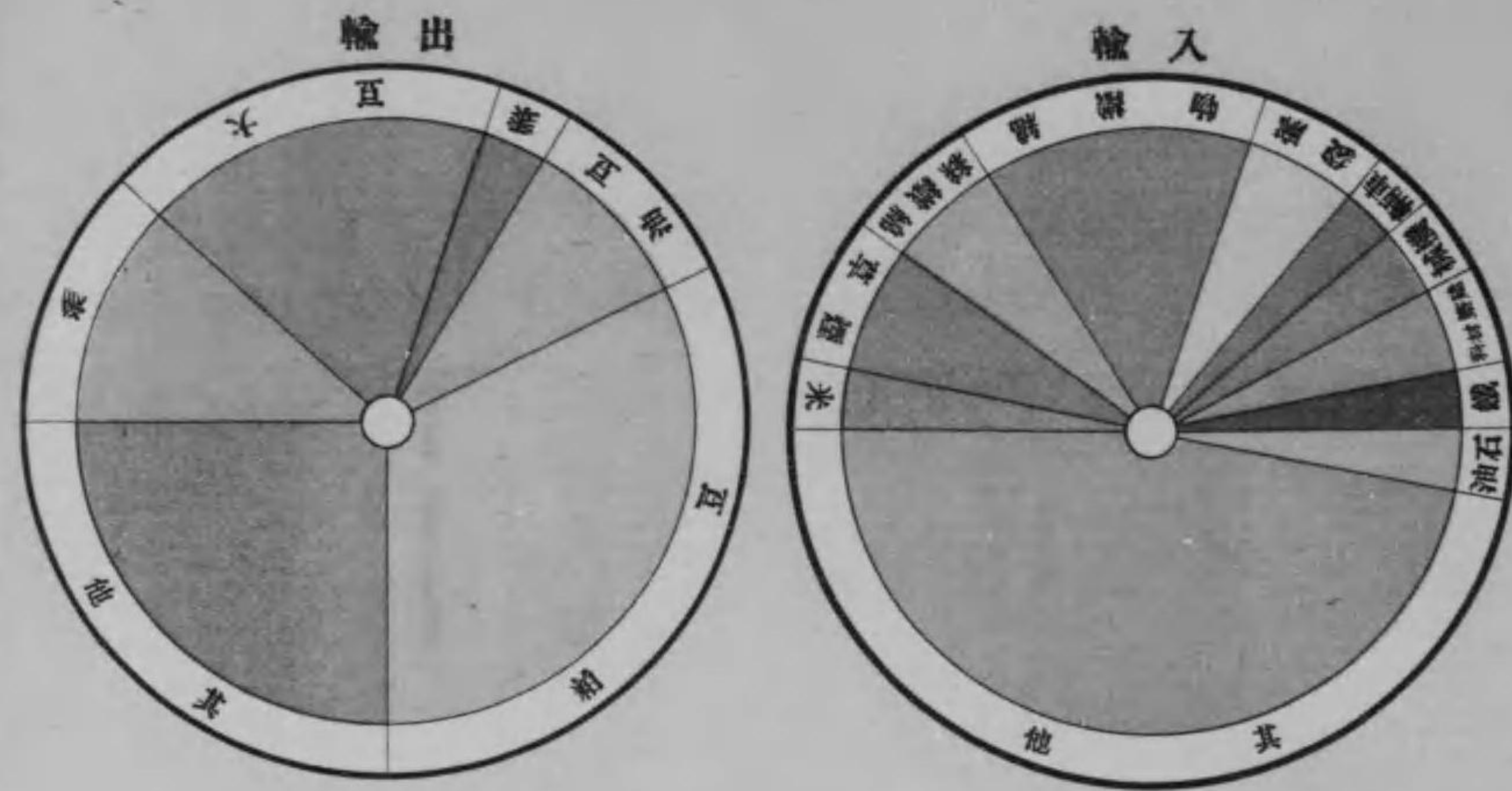


魚介、鹽、及水產製造物價額

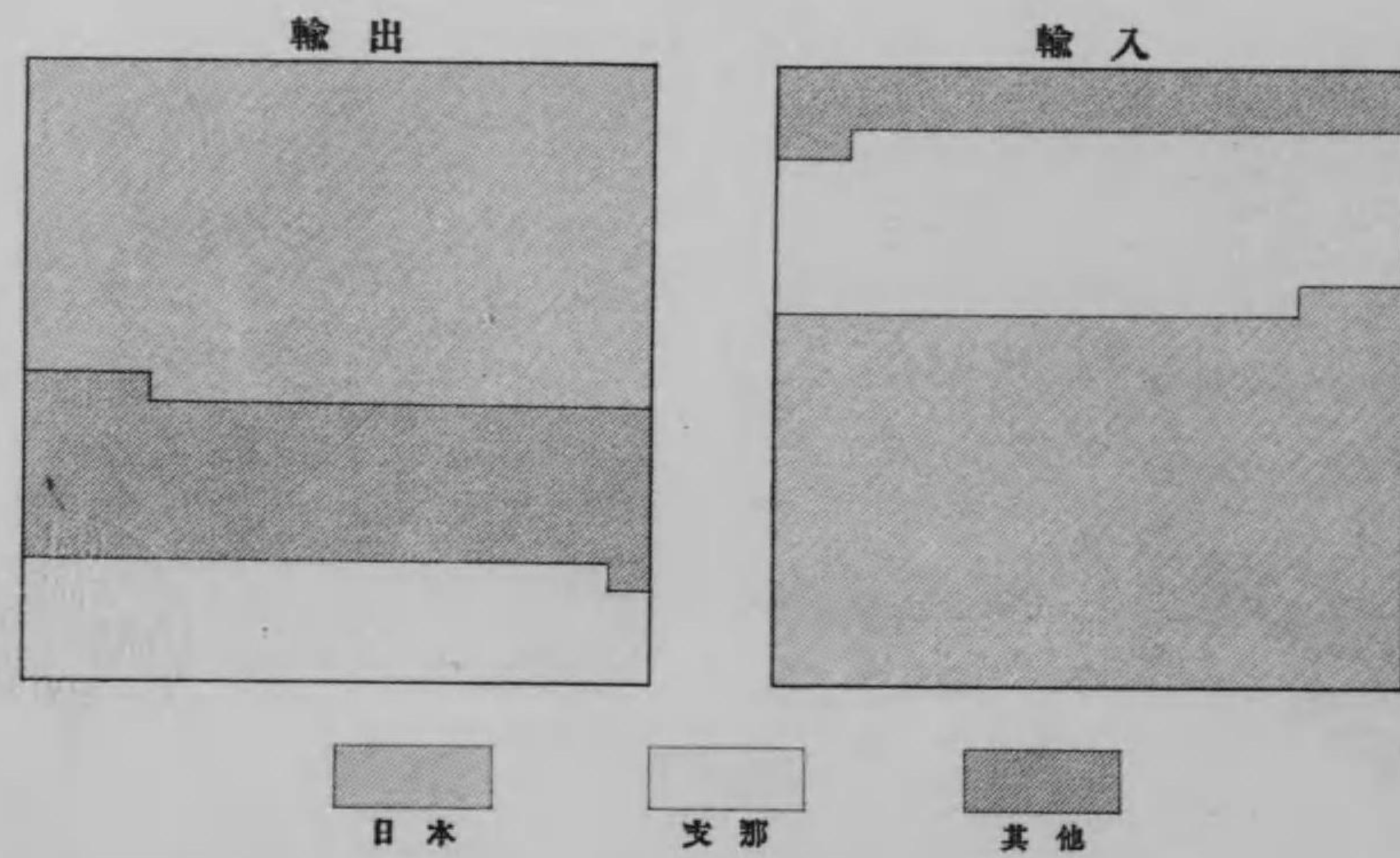


大連港貿易

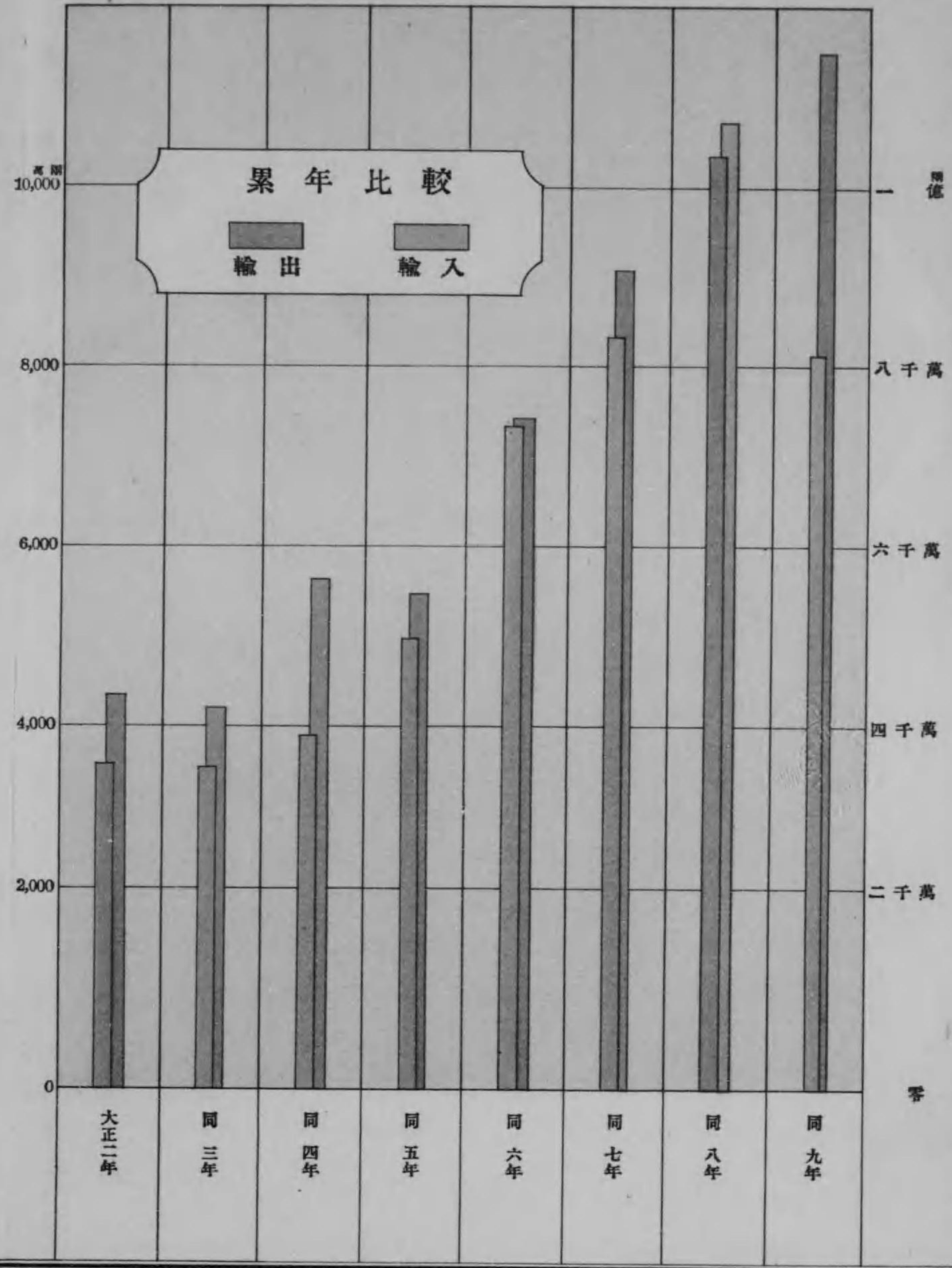
品目別
(大正九年)



國別
(大正九年)



累年比較



I. 土 地

關 東 州 鐵 道 附 屬 地	面	積.....	218,757 <small>方里</small>
		一方里人口.....	3,051
	官 有	地.....	49,026,089
		民 有 地	有租地.....
	其他.....		1,609,850
	行 政 區	民政署.....	3
		民政支署.....	2
		警察官吏派出所.....	120
	面	積.....	15,708 <small>方里</small>
		一方里人口.....	11,322
行 政 區	警務署.....	6	
	警務支署.....	8	
	警察官吏派出所.....	136	

明治四十五年一月調

土地	緯度極點			緯度極點		
	方位	地名	北緯	方位	地名	北緯
關東州(本土)	極南	老嶺山高角ノ南端	38.43	極南	老嶺山高角ノ南端	38.43
	極北	碧流河河口	39.30	極北	碧流河河口	39.30

本表ハ關東州本土ノミニ屬スル調査ニシテ島嶼ヲ含マズ
經度ハ英國緯度ヲ以テ元トス

2. 面積 大正九年末日現在

土地	屬島數	面積	人口	一万里平均人口	
關東州	本土	18	202,226	626,090	3,096
	五島	5	7,317	8,044	1,099
	長山列島	17	9,214	33,248	3,608
	計	40	218,757	667,382	3,051
南滿洲鐵道附屬地	—	15,708	177,851	11,322	
總計	40	234,465	845,233	3,005	

3. 行政區劃ノ沿革

關東州							
大正八年八月十八日	大正六年四月一日	明治四十一年十一月一日	明治三十九年九月一日	明治三十八年六月二十三日			
旅順民政署.....	} 旅順民政署	{ 旅順民政署	{ 旅順民政署	} 關東州民政署			
大連民政署.....					} 大連民政署	{ 大連民政署	{ 大連民政署
金州民政署.....							
南滿洲鐵道附屬地							
大正七年五月二十六日	明治四十一年五月五日	明治四十年十一月四日	明治三十九年十月二十三日				
營口警務署.....	} 營口警務署	{ 遼陽警務署	{ 大石橋警務署	} 關東州警務署			
遼陽警務署.....					} 奉天警務署	{ 奉天警務署	{ 奉天警務署
奉天警務署.....	} 奉天警務署	{ 奉天警務署	{ 奉天警務署	} 關東州警務署			
鐵嶺警務署.....					} 安東警務署	{ 公主嶺警務署	{ 公主嶺警務署
安東警務署.....	} 長春警務署	{ 公主嶺警務署	{ 公主嶺警務署				
長春警務署.....							

4. 島嶼 明治四十二年編

島嶼名	位置		面積	最近陸地へノ距離		著名港灣へノ距離	
	東經	北緯		地名	距離	地名	距離
旅海	121.01.20	38.51.55	0.042	盤家	4.20	山羊	4.50
嶼						頭	5.60
嶼						頭	7.70
嶼						頭	11.00
嶼						頭	8.50
嶼						頭	9.10
順湖	121.13.10	39.06.05	0.032	玉家	6.50	頭	7.80
嶼						頭	9.50
大山	121.50.30	38.52.30	0.287	大孤山	5.00	大老	10.00
小三	121.50.30	38.54.30	0.088	大孤山	3.40	大老	7.35
州	121.34.00	39.11.00	0.032	金州	7.00	金州	7.00
州	121.27.30	39.11.30	0.098	金州	11.50	金州	11.50
州	121.15.30	39.11.30	0.045	金州	10.00	金州	10.00
嶼	121.40.30	39.18.00	0.089	王家	1.50	王家	19.00
嶼	121.44.00	39.19.30	0.170	普蘭店	14.00	普蘭店	22.00
嶼	121.44.30	39.22.10	0.111	普蘭店	10.00	普蘭店	14.00
嶼	121.38.00	38.51.00	0.043	普蘭店	9.50	普蘭店	11.80
嶼	121.37.30	38.52.30	0.039	小後海	2.50	小後海	10.00
嶼	121.33.00	39.19.00	0.051	小後海	14.00	小後海	22.50
嶼	121.23.30	39.23.00	3.250	小後海	7.20	小後海	9.50
嶼	11.1.20.30	39.16.00	0.163	普蘭店	23.00	普蘭店	10.20
嶼	120.53.30	39.27.30	0.550	普蘭店	52.00	普蘭店	9.30
嶼	121.24.10	39.30.00	0.151	小後海	31.00	小後海	16.00
嶼	121.24.30	39.33.30	3.203	小後海	31.00	小後海	22.00
嶼	122.20.20	39.23.30	0.063	鏡子	3.30	鏡子	22.50
嶼	121.31.00	39.17.00	0.125	鏡子	3.30	鏡子	32.00
嶼	122.17.00	39.16.30	0.057	鏡子	7.70	鏡子	29.00
嶼	122.18.00	39.12.00	0.045	鏡子	12.00	鏡子	52.00
嶼	122.17.00	39.11.00	1.813	受益河	15.00	受益河	36.00
嶼	122.24.00	39.10.30	0.038	受益河	15.00	受益河	32.00
嶼	122.24.00	39.10.30	0.040	受益河	15.00	受益河	32.00
嶼	122.25.30	39.14.00	0.125	鏡子	10.40	鏡子	32.00
嶼	122.25.30	39.16.00	0.111	鏡子	13.00	鏡子	32.00
嶼	122.30.30	39.13.30	0.400	鏡子	11.00	鏡子	32.00
嶼	122.35.00	39.16.30	2.250	鏡子	16.50	鏡子	32.00
嶼	122.42.00	39.14.00	1.350	鏡子	21.00	鏡子	32.00
嶼	122.35.30	39.13.00	0.118	鏡子	22.00	鏡子	32.00
嶼	122.47.20	39.13.10	0.148	鏡子	21.07	鏡子	32.00
嶼	122.48.00	39.04.30	0.150	鏡子	28.03	鏡子	32.00
嶼	122.52.00	39.03.30	0.158	鏡子	31.50	鏡子	32.00
嶼	122.50.00	39.03.00	0.138	鏡子	31.20	鏡子	32.00
嶼	122.44.30	39.02.00	0.688	鏡子	27.00	鏡子	32.00
嶼	123.00.00	39.15.30	0.162	鏡子	31.00	鏡子	32.00
嶼	123.10.00	39.03.30	1.375	鏡子	45.00	鏡子	32.00

本表ノ外無人ノ島嶼等未測モノモノカラス

5. 廳ノ區劃及面積 大正九年末日現在

民政署	警察官吏派出所數	面積		人口	一方形平均人口	派出所平均人口
		市	會			
旅順民政署	23	1	6	105,048	2,875	4,567
大連民政署	41	1	11	238,867	9,516	5,826
金州民政署	14	—	14	87,900	2,008	6,279
普蘭店支署	22	—	19	117,542	1,658	5,343
鏡子高支署	20	—	20	118,025	2,780	5,901
總計	120	2	70	657,382	3,051	5,562

警務署	警察官吏派出所數	面積		人口	一方形平均人口	派出所平均人口
		市	會			
營口警務署	—	—	17	13,599	4,325	800
遼陽警務署	—	—	15	16,642	7,410	1,109
奉天警務署	—	—	49	68,300	15,158	1,394
鐵嶺警務署	—	—	14	19,043	10,233	1,360
長春警務署	—	—	25	50,552	17,504	2,022
安東警務署	—	—	16	9,715	9,130	607
總計	—	—	135	177,851	11,322	1,303

本表ノ外領事館警察署管内ニ警察官吏派出所61アリ

6. 民有地 大正九年末日現在

地方	有租地		其他					總計
	田	畑	地	宅	山林	池沼	原野	
旅順	—	353,446	26,176	32,746	—	9,667	1,412	423,447
大連	—	116,978	9,489	19,024	—	2,500	91	148,082
金州	195	234,300	18,049	47,318	120	10,207	4,434	314,623
普蘭店	110	359,679	27,261	64,280	691	57,255	7,958	517,234
鏡子	14	206,450	—	—	—	—	—	206,464
總計	319	1,270,853	80,975	163,368	811	79,629	13,895	1,609,850
大正八年	219	1,089,900	?	?	?	?	?	1,090,119
同七年	219	1,089,925	?	?	?	?	?	1,090,144
同六年	219	1,122,474	?	?	?	?	?	1,122,693
同五年	511	1,169,592	?	?	?	?	?	1,170,103
同四年	279	1,128,447	?	?	?	?	?	1,128,726

7. 官

官 署 名	建物敷地	公園地	墳墓地	苗圃地	田	畑
直轄	85,647	—	—	372,310	—	—
旅順民政署	307,487	—	4,938	—	—	527,656
大連民政署	1,321,106	831,158	10,076	21,232	—	5,234,141
金州民政署	98,551	—	1,782	—	696,047	4,935,850
法院	14,471	—	—	—	—	—
醫院	23,470	—	—	—	—	—
海務局	51,326	—	—	—	—	—
觀測所	968	—	—	—	—	—
遞信局	188,623	—	—	—	—	—
監獄署	15,085	—	—	—	—	11,707
農事試驗場	—	—	—	—	14,974	55,427
水產試驗場	5,604	—	—	—	—	—
大連取引所	9,286	—	—	—	—	—
大連中學校	9,418	—	—	—	—	—
大連高等女學校	6,361	—	—	—	—	—
旅順工科學堂	71,875	—	—	—	—	—
旅順中學校	10,659	—	—	—	—	—
旅順高等女學校	3,992	—	—	—	—	—
旅順師範學堂	2,334	—	—	—	—	—
警察官練習所	3,073	—	—	—	—	—
蠶業試驗場	1,922	—	—	—	—	—
博物館	5,395	—	—	—	—	—
總計	2,236,743	331,158	16,796	393,542	711,021	10,764,781
大正八年度	2,208,841	341,315	16,797	393,542	711,021	10,935,861
同七年度	1,002,613	341,315	35,946	220,540	704,814	11,062,059
同六年度	1,500,243	341,315	16,797	241,772	704,803	11,053,480
同五年度	1,490,577	341,315	16,194	241,772	608,659	10,808,506
同四年度	1,602,464	342,580	13,789	179,810	528,209	10,060,068

本表ハ關東廳特別會計ニ屬スル官有地ニシテ陸海軍ニ屬スルモノハ之ヲ包含セズ

有 地

大正九年末日現在

田	牧畜地	原野	山林	池沼	其他	合計
—	—	—	—	—	154,478	612,435
1,650,040	—	—	185,898	2,529	134,544	2,813,392
155,472	—	30,315	294,068	—	455,531	7,853,099
10,633,203	9,188	4,984,849	14,463,698	348,345	1,007,658	37,179,171
—	—	—	—	—	—	14,471
—	—	—	—	—	—	23,470
—	—	—	—	—	1,164	52,496
—	—	—	—	—	—	968
—	—	—	—	—	—	188,623
—	—	—	—	—	21,448	48,240
—	—	—	—	—	—	70,401
—	—	—	—	—	39,320	45,014
—	—	—	—	—	—	9,286
—	—	—	—	—	—	9,418
—	—	—	—	—	—	6,361
—	—	—	—	—	—	71,875
—	—	—	—	—	—	10,659
—	—	—	—	—	—	3,992
—	—	—	—	—	—	2,334
—	—	—	—	—	—	3,073
—	—	—	—	—	—	1,922
—	—	—	—	—	—	5,395
12,438,715	9,188	5,015,164	14,943,664	351,174	1,814,143	49,026,089
12,438,714	9,188	2,009,901	12,946,450	353,771	1,779,095	44,144,496
12,438,715	9,188	2,026,359	12,263,610	357,524	1,776,182	43,343,865
12,438,715	9,188	1,996,215	12,774,362	358,662	1,773,266	43,208,816
12,438,715	9,188	2,054,452	10,471,688	569,454	1,461,843	40,512,363
12,438,715	39,503	2,056,744	10,383,396	584,356	1,780,267	40,009,901

8. 管轄區域續

署名	派出所名	地域
遼陽警務署	大石橋支署	石橋 大南分他蓋太海南 自蓋平(蓋平ヲ含ム)至湯崗子
	直轄	陽臺 直遼首張燈沙煙 自首山(首山ヲ含ム)至沙河
遼陽警務署	鞍山支署	山正崗 雷所 直鞍大湯北鞍大櫻千立 自湯崗子(湯崗子ヲ含ム)至首山
	直轄	條廣 二央 天 茂茂島速 代 家樹官石城相 千 戶 直奉四中西青加宮浪千潭蘇榆文虎新陳統石 奉天新市街、自沙河至新臺子、自奉天至郭家堡(郭家堡ヲ含ム) 撫順線榆樹臺以東(榆樹臺ヲ含ム)
奉天警務署	撫順支署	順田 井石 城虎 柏山 家安 達 官 工 嘴 直撫新松深李東老楊大孤永萬亞大新打龍鳳 撫順市街及撫順線全部(榆樹臺以西榆樹臺ヲ含ム)
	直轄	本月連子 直日桃火太福

8. 管轄區域續

署名	派出所名	地域
遼陽警務署	本溪湖支署	橋南下連郭牛郭廟 田山家心 家 兒 直鐵新亂得平 頭坎塘關堡臺子溝轄 本溪湖市內及白石橋子至郭家堡(郭家堡ヲ含ム)
	直轄	鐵臺石勝頂 自新臺子(新臺子ヲ含ム)至中固
遼陽警務署	開原支署	原家三 鹿 大 直開孫北獨中金馬昌滿 轄 自中固(中固ヲ含ム)至滿井(滿井ヲ含ム)
	直轄	一木 條橋 道 直東南北北日二五東東孟大陶范 通通通通通北屯屯屯 自劉房子(劉房子ヲ含ム)至長春
長春警務署	四平街支署	廟勾牛木家 直北泉雙桓紅鶴十 頭子子哨林堡轄 自滿井(滿井ヲ含ム)至郭家店
	公主嶺支署	島島家輪 直般大郭大蔡 轄 自郭家店(郭家店ヲ含ム)至劉房子(劉房子ヲ含ム)
安東警務署	東 車 直江安七沙哈五湯高風四鶴秋劉通草 頭岸場流鐵塘背城門城子山水家堡口 自郭家堡(郭家堡ヲ含ム)至安東	

8. 管 轄 區 域 續

署 名	派 出 所 名	地 域
牛莊領事館警察署	直轄領二錦牛蓋五 事 口館本 莊平湖 館	奉天省中營口、錦、盤山、北鎮、義、錦西、興城、綏中、海城、蓋平及復各縣
遼陽領事館警察署	直轄西	奉天省中遼陽、遼中及臺安各縣
奉天領事館警察署	直轄十小城城大大西興與黑新 公 邱 山 炭 原 內 西 北 太 家 島 城 堡 江 面 庫 吃 肚 陽 子 山 城 子 山 城 子 五 條	奉天省中瀋陽、撫順、本溪、新民、彰武、黑山及興京各縣
鐵嶺領事館警察署	直轄城開昌通八法大大朝北樓柳南輝北 原 圖 城 城 山 子 城 城 五 條	奉天省中鐵嶺、開原、柳河、輝南、海龍、東豐、西安、西豐、昌圖、康平及法庫各縣
長春領事館警察署	直轄北北張伊懷買四三 門 門 家 通 德 實 鄭 江 監	奉天省中梨樹及懷德各縣，吉林省中長春、伊通、農安、長嶺及德惠各縣
安東領事館警察署	直轄三市此紅舊縣六大鳳三石接渾大通長 事 館 普 場 花 市 前 道 東 廳 頭 梨 水 孤 道 濱	奉天省中安東、鳳城、岫巖、莊河、寬甸、桓紅、輯安、通化、臨江及長白各縣

II. 氣 象

(大連氣象)

氣 溫	{ 平 均 10.8
	{ 最 高 35.0
	{ 最 低 (-) 17.6
氣 壓	{ 平 均 763.3
風	{ 平均風力 6.5
	{ 平均風向 * 55 西
濕 度	{ 平 均 66
天 氣 日 數	{ 快 晴 118
	{ 曇 天 95
	{ 雨 天 84
	{ 暴 風 203
	{ 雪 22
	{ 霜 38
	{ 霰 2
	{ 霧 23
	{ 電 雷 7
	{ 地 震 1

9. 觀 測 所

大正九年末日現在

名 稱	所 在 地	位 置		晴雨計海面 上ノ位置	觀測開始年月日	標準時
		東 經	北 緯			
關東廳觀測所	大連市南山	121.36	38.54	97.3	明治三十七年九月七日	西部標準時
同 族順支所	族順新市街特權地	121.16	38.47	79.6	同 三十八年七月十七日	
同 營口支所	營口新市街青柳町	122.14	40.40	3.7	同 三十七年九月三十日	
同 奉天支所	奉天西塔街	123.23	41.48	43.8	同 三十八年五月一日	
同 長春支所	長春西一條街	125.29	43.48	225.5	同 四十一年十一月二十日	

西部標準時ハ東經百二十度平時ニシテ帝國中央標準時ニ運ルルコト一時間ナリ

10. 警 報 信 號 標

大正九年末日現在

名 稱	所 在 地	位 置		標柱ノ高さ	建設年月日
		東 經	北 緯		
正式暴風警報信號標	關東廳觀測所構内	121.36	38.54	74.0	大正七年一月一日
暴風警報信號標	南滿洲鐵道株式會社埠頭構内	121.36	38.56	120.0	明治四十年八月一日
同	上 關東廳海務局族順支局前海岸	121.15	38.48	75.6	同 四十四年六月一日
同	上 大連民政署管内老虎灘會老虎灘村	121.40	38.52	63.0	大正二年四月一日
暴 風 雨 標	關東廳觀測所構内	121.36	38.54	72.0	同 七年一月一日
同	上 南滿洲鐵道株式會社埠頭構内	121.39	38.56	62.0	明治四十三年六月一日

11. 氣 温

觀 測 所	一 月	二 月	三 月	四 月	五 月	六 月	七 月	八 月	九 月	十 月	十 一 月	十 二 月	全 年
	平 均 氣 温												
族順	3.6(-)	5.9	2.7	10.5	17.5	20.2	24.3	25.1	18.9	15.6	6.9	0.9	10.9
同	7.1(-)	1.2	3.2	8.9	13.4	19.2	24.2	25.7	20.1	14.2	6.6(-)	1.6	10.5
同	4.5(-)	1.5	3.1	9.2	13.5	19.5	22.9	24.3	19.8	14.4	5.0(-)	1.7	10.3
同	7.7(-)	4.5	1.8	9.5	14.4	19.8	23.1	24.3	19.7	14.0	4.9(-)	4.4	9.6
同	1.6(-)	2.2	0.0	7.6	14.1	19.3	23.3	24.3	18.7	13.8	6.8(-)	2.9	10.1
大連	4.5(-)	6.5	2.9	11.3	18.4	20.6	24.6	25.1	18.4	15.1	6.1	1.7	10.8
同	8.2(-)	2.0	3.3	9.3	13.7	19.7	24.5	26.1	19.7	13.6	5.9(-)	2.6	10.2
同	5.6(-)	2.1	3.3	9.5	14.2	19.9	23.3	24.5	19.6	14.1	4.4(-)	2.6	10.2
同	8.1(-)	4.8	2.2	10.1	15.2	21.0	24.1	25.1	20.0	14.0	4.4(-)	5.0	9.9
同	2.3(-)	2.2	0.0	8.4	15.2	20.4	24.1	25.1	19.5	13.5	6.3(-)	3.2	10.4
營口	9.3(-)	12.3	2.0	10.8	18.7	21.6	26.2	24.5	17.0	12.6	2.0(-)	6.6	8.9
同	12.8(-)	4.4	1.1	8.8	15.9	21.7	26.6	25.9	18.4	10.8	1.4(-)	7.6	8.8
同	10.0(-)	5.5	2.1	9.2	14.7	20.9	24.6	24.2	17.8	11.3	0.8(-)	7.4	8.6
同	12.9(-)	7.7	0.3	8.8	14.7	22.4	25.4	24.5	17.8	10.5(-)	0.3(-)	10.7	7.7
同	7.2(-)	6.1(-)	2.3	7.3	15.7	20.6	24.5	24.4	17.4	10.5	2.1(-)	8.4	8.2

II. 氣 温 續

Table with columns for observation location (観測所), month (一月 to 十二月), and annual average (全年). Rows include locations like 奉天, 長春, 旅順, 大連, 營口, 奉天, 長春, 旅順, 大連, 營口, 奉天, 長春.

II. 氣 温 續

Table with columns for observation location (観測所), month (一月 to 十二月), and annual average (全年). Rows include locations like 長春, 大連, 營口, 奉天, 長春.

12. 氣 壓 (耗) 平 均

Table with columns for observation location (観測所), month (一月 to 十二月), and annual average (全年). Rows include locations like 旅順, 大連, 營口, 奉天, 長春.

13. 風

Table with columns for observation location (観測所), month (一月 to 十二月), and annual average (全年). Rows include locations like 旅順, 大連, 營口, 奉天, 長春.

13. 風 速

Table with columns for observation location (觀測所), month (一月 to 十二月), and annual average (全年). Rows include locations like 大連, 營口, 奉天, and 長春, with data for years 大正九年, 八年, 七年, 六年, 五年.

平均方向 (度)

Table showing average wind directions in degrees for various locations (大連, 營口, 奉天, 長春) across different years, with columns for direction (e.g., 北, 南, 東, 西) and frequency.

14. 濕 度 (%) 平均

Table with columns for observation location (觀測所), month (一月 to 十二月), and annual average (全年). Rows include locations like 旅順, 大連, 營口, 奉天, and 長春, with data for years 大正九年, 八年, 七年, 六年, 五年.

15. 降水日數及水量

Table with columns for observation location (觀測所), month (一月 to 十二月), and annual average (全年). Rows include locations like 旅順, 大連, 營口, 奉天, and 長春, with data for years 大正九年, 八年, 七年, showing precipitation days and volume.

15. 降水日數及水量 續

Table with 14 columns: 觀測所, 一月, 二月, 三月, 四月, 五月, 六月, 七月, 八月, 九月, 十月, 十一月, 十二月, 全年. Rows include 旅順, 大連, 營口, 奉天, 長春 for years 大正九年 to 同五年. Includes a sub-table for 降水量 (耗).

本表ノ日數ハ一日間ニ〇、一耗以上降水アリタル日ヲ計上シ水量ハ一箇月間ノ總量ナリ

16. 天氣日數

Table with 13 columns: 觀測所, 雨天, 雪, 霰, 雹, 電雷, 霧, 霜, 快晴, 曇天, 暴風, 地震. Rows include 旅順, 大連 for years 大正九年 to 同五年.

16. 天氣日數 續

Table with 13 columns: 觀測所, 雨天, 雪, 霰, 雹, 電雷, 霧, 霜, 快晴, 曇天, 暴風, 地震. Rows include 營口, 奉天, 長春 for years 大正九年 to 同五年.

雨天ハ雨雪量耗十分一以上アリタル日、雪、霰、雹及霜ハ其量ノ如何ニ關セス現象ノアリタル日、電雷ハ電光雷鳴ノ相伴ヒタル日、霧ハ濃霧アリタル日、快晴ハ雲量ニ以下ノ日、曇天ハ同八以上アリタル日、暴風ハ風ノ速度一秒時間十米以上アリタル日ナリ故ニ一日中ニ二種以上ノ現象アリタルトキハ各之チ一ト計ヘ彼是相重複ス

17. 霜雪ノ初終

Table with 7 columns: 觀測所, 初日(前年), 終日(本年), 初終間ノ日數, 平年トノ比較 (初日, 終日), 本年ノ初日. Includes a sub-table for 霜 with month and day details. Rows include 旅順, 大連, 營口, 奉天 for years 大正九年 to 同五年.

17. 霜 雪 ノ 初 終 續

觀 測 所	初 日(前年)	終 日(本年)	初終間ノ日數	平 年 ト ノ 比 較		本 年 ノ 初 日	
				初 日	終 日		
長 春	大 正 九 年	10 . 1	4 . 30	213	晚 7	早 3	11 . 3
	同 八 年	10 . 10	5 . 21	224	晚 18	晚 20	10 . 1
	同 七 年	10 . 5	5 . 1	209	晚 14	早 1	10 . 10
	同 六 年	9 . 14	5 . 4	233	早 7	晚 3	10 . 5
同 五 年	9 . 15	4 . 30	229	早 7	早 1	9 . 14	
雪							
旅 順	大 正 九 年	11 . 17	3 . 22	127	晚 10	早 4	11 . 4
	同 八 年	11 . 5	3 . 27	143	早 3	晚 1	11 . 17
	同 七 年	10 . 29	3 . 25	148	早 10	早 1	11 . 5
	同 六 年	11 . 7	3 . 22	136	早 2	早 4	10 . 29
同 五 年	11 . 11	4 . 2	144	晚 3	晚 8	11 . 7	
大 連	大 正 九 年	11 . 18	2 . 29	104	晚 11	早 1	11 . 4
	同 八 年	11 . 5	3 . 27	143	早 2	早 4	11 . 17
	同 七 年	10 . 29	3 . 25	148	早 10	早 6	11 . 5
	同 六 年	11 . 7	3 . 22	136	早 1	早 10	10 . 29
同 五 年	11 . 18	4 . 2	137	晚 11	晚 1	11 . 7	
營 口	大 正 九 年	11 . 18	2 . 27	133	晚 15	早 34	11 . 3
	同 八 年	10 . 17	3 . 14	149	早 19	早 21	10 . 18
	同 七 年	11 . 7	3 . 25	139	晚 3	早 10	10 . 17
	同 六 年	11 . 7	3 . 23	137	晚 3	早 13	11 . 7
同 五 年	11 . 10	4 . 4	147	晚 6	早 1	11 . 7	
奉 天	大 正 九 年	11 . 18	4 . 4	170	早 9	早 2	11 . 3
	同 八 年	10 . 17	3 . 14	149	早 11	早 25	10 . 18
	同 七 年	10 . 28	4 . 18	173	—	晚 11	10 . 17
	同 六 年	11 . 6	3 . 25	140	晚 10	早 15	10 . 28
同 五 年	10 . 18	4 . 10	176	早 10	晚 2	11 . 6	
長 春	大 正 九 年	11 . 14	4 . 13	183	早 1	早 9	11 . 3
	同 八 年	10 . 17	4 . 10	176	晚 2	早 14	10 . 1
	同 七 年	10 . 29	4 . 18	172	晚 15	早 7	10 . 17
	同 六 年	10 . 15	4 . 30	198	晚 2	晚 6	10 . 29
同 五 年	10 . 18	5 . 7	203	晚 5	晚 16	10 . 15	

表中(前年)トアルハ大正九年ニ於テハ大正八年ヲ謂ヒ(本年)トアルハ即チ大正九年ヲ謂フ故ニ旅順ニ於ケル霜ノ初日(前年)ハ即チ大正八年十月三十一日ニシテ其終日ハ大正九年四月四日ナリ隨テ初終間ノ日數ハ大正八年十月三十一日ヨリ大正九年四月四日ニ至ル間ノ日數ナリ各年共此ノ例ニ據ル〇平年トハ觀測所創始以來ノ平均ナリ

III. 戶 口 靜 態

戶 數	146,664
人 口	{男..... 566,076 女..... 345,630
一 戶 當	6.2
職 業 別	{農業,林業,漁業..... 419,494 鑛 山 業..... 42,702 工 業..... 121,333 商 業..... 129,149 交 通 業..... 81,855 政務ニ關スル業..... 12,246 自 由 業..... 12,380 其 他ノ 職 業..... 86,487 無 職 業..... 6,060
年 齡 別 人 口	{十 五 歲 迄..... 263,046 六 十 歲 迄..... 614,851 六 十 一 歲 以 上..... 33,809
配 偶 者	328,803
無 配 偶 者	582,903

18. 戶口靜態總數累年比較

年次	戶數	人 口			每年增加人口		女百=付男		
		男	女	計	實數	每百ノ增加率			
日 本 人									
大同正	九八七六五年	年年末末	45,586	100,519	84,703	185,222	22,750	14.0	118.7
大同同	九八七六五年	年年末末	41,053	89,046	73,426	162,472	21,451	16.1	121.3
大同同	九八七六五年	年年末末	36,234	76,900	64,121	141,921	22,657	19.1	119.9
大同同	九八七六五年	年年末末	31,571	64,132	54,232	118,364	12,904	12.2	118.3
大同同	九八七六五年	年年末末	28,530	56,805	48,655	105,460	6,902	7.0	116.8
大同同	四三二一四年	年年末末	27,216	53,561	44,997	98,558	2,556	2.7	119.0
大同同	四三二一四年	年年末末	26,978	52,525	43,477	96,002	4,751	5.2	120.8
大同同	四三二一四年	年年末末	26,416	49,975	41,276	91,251	5,226	6.1	121.1
大同同	四三二一四年	年年末末	25,612	47,589	38,436	86,025	6,262	7.9	123.8
大同同	四三二一四年	年年末末	24,735	44,558	35,205	79,763	4,888	6.5	126.6
大同同	四三二一四年	年年末末	23,088	42,455	32,420	74,875	8,974	13.6	131.0
大同同	四三二一四年	年年末末	21,208	38,553	27,348	65,901	18,959	40.4	141.0
大同同	四三二一四年	年年末末	15,249	28,695	18,247	46,942	9,057	23.9	157.3
大同同	四三二一四年	年年末末	11,461	24,098	13,787	37,885	21,272	128.0	174.8
大同同	四三二一四年	年年末末	3,886	10,491	6,122	16,613	11,588	230.6	171.4
大同同	四三二一四年	年年末末	742	3,193	1,832	5,025	?	?	174.3
支 那 人									
大同正	九八七六五年	年年末末	100,914	465,238	260,683	725,921	91,049	14.3	178.5
大同同	九八七六五年	年年末末	87,147	394,823	240,049	634,872	25,215	4.1	164.5
大同同	九八七六五年	年年末末	84,299	374,580	235,077	609,657	20,852	3.5	159.3
大同同	九八七六五年	年年末末	81,783	357,473	231,332	588,805	22,404	4.0	154.3
大同同	九八七六五年	年年末末	78,266	342,849	223,552	566,401	15,592	2.8	153.4
大同同	四三二一四年	年年末末	75,683	333,670	217,139	550,809	26,128	5.0	153.7
大同同	四三二一四年	年年末末	72,024	314,331	210,350	524,681	6,893	1.3	149.4
大同同	四三二一四年	年年末末	70,572	311,106	208,682	517,788	21,092	4.2	150.5
大同同	四三二一四年	年年末末	68,475	295,445	201,251	496,696	17,006	3.5	146.8
大同同	四三二一四年	年年末末	66,458	283,870	195,520	479,690	22,317	4.4	140.4
大同同	四三二一四年	年年末末	65,229	267,565	189,808	457,373	15,790	3.6	141.0
大同同	四三二一四年	年年末末	62,902	256,959	184,624	441,583	33,205	8.1	139.2
大同同	四三二一四年	年年末末	59,850	233,735	174,643	408,378	12,311	3.1	133.8
大同同	四三二一四年	年年末末	57,849	224,918	171,149	396,067	27,964	7.6	131.4
大同同	四三二一四年	年年末末	55,659	208,305	159,798	368,103	(-) 1,623	(-) 0.4	130.4
大同同	四三二一四年	年年末末	54,034	213,527	156,199	369,726	?	?	131.3
外 國 人									
大同正	九八七六五年	年年末末	161	319	244	563	233	70.6	130.7
大同同	九八七六五年	年年末末	99	189	141	330	(-) 9	(-) 2.7	134.0
大同同	九八七六五年	年年末末	89	199	140	339	(-) 37	(-) 9.8	142.1
大同同	九八七六五年	年年末末	92	223	153	376	104	38.2	145.4
大同同	九八七六五年	年年末末	83	148	124	272	(-) 50	(-) 15.5	119.4

18. 戸口靜態總數累年比較 續

年次	戸數	人 口			每年增加人口		女百=付男
		男	女	計	實數	毎百ノ増加率	
大正四年末	109	199	123	322	65	25.3	161.8
同 三 年 末	89	152	105	257	114	79.7	144.8
同 二 年 末	59	88	55	143	(-)	8.9	160.0
同 元 年 末	72	104	53	157	16	11.3	196.2
明治四十四年末	61	91	50	141	16	12.8	182.0
同 四十三年末	58	84	41	125	(-)	71.0	204.9
同 四十二年末	68	321	38	359	255	245.2	844.7
同 四十一年末	35	78	26	104	27	35.1	300.0
同 四十年末	28	45	32	77	38	97.4	140.6
同 三十九年末	14	27	12	39	5	14.7	225.0
同 三十八年末	18	29	5	34	?	?	580.0
總 計							
大正九年末	146,664	566,076	345,630	911,706	114,032	14.3	163.8
同 八 年 末	128,299	484,058	313,616	797,674	46,657	6.2	154.4
同 七 年 末	120,622	451,679	299,338	751,017	43,472	6.1	150.9
同 六 年 末	113,446	421,828	285,717	707,545	35,412	5.3	147.6
同 五 年 末	106,879	399,802	272,331	672,133	22,444	3.5	146.8
同 四 年 末	103,008	387,430	262,259	649,689	28,749	4.6	147.7
同 三 年 末	99,091	367,008	253,932	620,940	11,758	1.9	144.5
同 二 年 末	97,047	361,169	248,013	609,182	26,304	4.5	145.6
同 元 年 末	94,189	343,138	239,740	582,878	23,284	4.2	143.1
明治四十四年末	91,254	328,519	231,075	559,594	27,221	5.1	142.1
同 四十三年末	88,375	310,104	222,269	532,373	24,530	4.8	139.5
同 四十二年末	84,178	295,833	212,010	507,843	52,419	11.5	139.5
同 四十一年末	75,134	262,508	192,916	455,424	21,395	5.0	136.1
同 四十年末	69,338	249,061	184,968	434,029	49,274	128.1	134.6
同 三十九年末	59,559	218,823	165,932	384,755	9,970	2.7	131.9
同 三十八年末	54,794	216,749	158,036	374,857	?	?	137.2

本表ノ戸口數ハ警察官吏派出所ニ備フル戸口調査簿ニ據リ調査セシ常住者ニシテ旅客其他一時の滞在者、陸海軍在營者及在監人ヲ包含セシ以下戸口ニ關スル諸表皆同シ
 日本人中ニハ朝鮮人ヲ合算ス但シ明治四十二年以前ニ於テハ外國人中ニ算入セリ
 本表ハ以下各表ニ掲出セル州内、州外及領事館ヲ合計シタル總數ナリ但シ明治四十一年以前ハ領事館管内ノ調査ヲ缺クシ又明治三十八年分ハ州内ノミノ事實ナリ
 表中(毎百ノ増加率)ハ各年ノ増加實數ヲ前年末ノ總數ニテ除シタルモノナリ
 毎年增加人口欄(-)印ヲ附スルハ減少ナリ

19. 朝鮮人戸口

大正九年末日現在

地 方	戸 數	人 口			地 方	戸 數	人 口		
		男	女	計			男	女	計
州 内									
旅 大	8	23	25	48	四 平 街	14	43	30	73
順 連	43	132	155	287	公 主 嶺	17	40	42	82
州 店	1	3	3	6	安 東	197	500	398	898
普 蘭	7	34	15	49	計	406	1,174	874	2,048
鏡 子	-	-	6	6	領 事 館				
計	59	192	204	396	牛 莊	21	51	38	89
州 外									
瓦 房 店	1	2	5	7	牛 遼 天	16	50	32	82
大 石 橋	2	3	6	9	奉 安	1,262	3,450	2,849	6,299
遼 陽 山	4	15	12	27	鐵 嶺 嶺	3,373	9,356	7,847	17,203
陵 陽 天	8	19	12	31	長 春	150	494	388	882
奉 天	33	152	62	214	安 東	1,064	2,946	2,490	5,436
計	59	192	204	396	計	5,886	16,347	13,644	29,991
總 計									
本 溪 湖	5	12	12	24	大 正 九 年	6,351	17,713	14,722	32,435
撫 順 嶺	49	147	125	272	同 八 年	4,498	12,995	9,743	22,738
鐵 嶺 嶺	18	74	34	108	同 七 年	3,219	9,427	7,239	16,666
開 原	15	46	44	90	同 六 年	1,344	3,932	2,854	6,786
長 春	44	121	92	213	同 五 年	464	1,455	914	2,369

本表ハ日本人中ニ包含セル朝鮮人ヲ摘出セルモノナリ

20. 市 戸 口

年 次	戸 數				人 口				一戸平均 人 口
	日 本 人	支 那 人	外 國 人	計	日 本 人	支 那 人	外 國 人	計	
旅 順 市									
大 正 九 年 末	2,291	2,067	6	4,364	9,058	10,224	21	19,303	4.4
同 八 年 末	2,165	1,906	6	4,078	8,730	9,108	22	17,860	4.4
同 七 年 末	2,109	1,663	4	3,776	8,707	7,425	22	16,154	4.3
同 六 年 末	2,100	1,656	3	3,761	8,645	7,373	20	16,043	4.3
同 五 年 末	2,201	1,640	3	3,844	8,823	7,082	18	15,923	4.1
同 四 年 末	2,113	1,506	4	3,623	8,478	6,220	17	14,715	4.1
大 連 市									
大 正 九 年 末	11,498	11,788	34	23,320	51,018	94,832	118	145,968	6.3
同 八 年 末	10,411	8,566	24	19,001	45,586	62,564	78	108,228	5.7
同 七 年 末	9,900	7,890	26	17,816	41,741	55,401	89	97,231	5.5
同 六 年 末	9,575	7,697	31	17,303	38,528	51,762	95	90,385	5.2
同 五 年 末	9,097	6,783	29	15,909	36,415	46,570	69	83,064	5.2
同 四 年 末	8,781	6,240	45	15,066	34,602	42,465	116	77,184	5.1

21. 戶口總數

地 方	戶 數				人		一戶平均人口	
	日 本 人	支 那 人	外 國 人	計	日 本 人			
					男	女		
州								
旅大金普鏡	關子	順連州店窩	2,427	14,703	7	17,137	4,925	4,552
		計	14,706	24,582	41	39,329	34,118	28,876
		年	208	13,190	1	13,399	341	310
		年	199	15,273	—	15,472	373	330
		年	138	15,829	—	15,967	244	221
總	計	17,678	83,577	49	101,304	40,001	34,289	
大同同同同	正 八七六五四	年	15,797	76,798	51	92,626	35,599	30,093
		年	14,765	75,135	31	89,931	32,539	27,703
		年	14,029	73,703	35	87,767	29,979	25,658
		年	13,456	71,213	34	84,703	28,214	24,444
		年	12,999	69,072	51	82,122	27,328	22,925
州								
營瓦大遼鞍	房石	口店橋陽山	23	19	—	42	42	42
		計	613	987	—	1,600	1,202	1,030
		年	660	473	—	1,133	1,432	1,150
		年	1,169	328	—	1,497	2,196	1,867
		年	1,759	381	2	2,142	3,373	2,816
奉本撫鐵開	溪	天湖順嶺原	3,157	1,258	17	4,432	6,916	5,660
		計	667	121	—	788	1,203	1,036
		年	3,455	2,529	3	5,987	7,064	5,809
		年	729	373	—	1,102	1,189	957
		年	568	1,393	1	1,962	1,974	955
長四公安	平主	春街嶺東	1,963	1,959	87	4,009	4,460	3,412
		計	554	1,223	—	1,777	1,022	884
		年	733	1,018	—	1,751	1,351	1,106
		年	1,160	862	2	2,024	2,413	1,963
		年	17,411	10,349	68	27,828	34,617	28,208
大同同同同	正 八七六五四	年	14,763	9,164	58	23,985	28,890	23,640
年	12,610	8,080	57	20,747	24,164	19,923		
年	11,055	7,053	49	18,157	20,966	17,421		
年	10,329	6,611	58	16,998	19,093	15,752		
鎮 事								
牛遼奉鐵長安	莊陽天嶺春東	計	921	213	—	1,134	1,746	1,477
		年	150	—	—	150	282	223
		年	2,601	—	—	2,601	5,911	4,916
		年	3,860	—	—	3,860	10,063	8,528
		年	444	—	—	444	909	835
總	計	2,722	4,200	3	6,925	6,670	5,748	
大同同同同	正 八七六五四	年	7,845	?	?	7,845	18,830	15,125
		年	6,706	?	?	6,706	15,471	12,778
		年	4,932	?	?	4,932	9,989	8,651
		年	4,019	?	?	4,019	7,625	6,790
		年	3,888	?	?	3,888	7,140	6,320
總								
大同同同同	正 九八七六五四	年	45,586	100,914	164	146,664	100,519	84,703
年	41,053	87,147	99	128,299	89,046	73,426		
年	36,234	84,299	80	120,622	76,900	64,121		
年	31,571	81,783	92	113,446	64,132	54,232		
年	28,530	78,266	83	106,879	56,805	48,655		
年	27,216	75,683	109	103,008	53,561	44,997		

地 方 別

大正九年末日現在

支 那 人	口				計	一戶平均人口	
	男	女	計				
			男	女			
內							
50,583	44,963	11	14	55,519	49,529	105,048	6.1
130,997	44,724	92	60	165,207	73,660	238,867	6.1
45,411	41,836	—	2	45,752	42,148	87,900	6.6
61,998	54,841	—	—	62,371	55,171	117,542	7.6
63,196	54,364	—	—	63,440	54,585	118,025	7.4
352,185	240,728	103	76	392,289	275,093	667,382	6.6
306,015	228,834	59	44	341,673	258,971	600,644	6.5
298,288	224,859	57	57	330,884	252,619	583,503	6.5
293,472	223,900	60	56	323,511	249,014	572,525	6.5
285,190	217,159	50	45	313,454	241,648	555,102	6.6
279,105	211,479	92	49	306,525	234,453	540,978	6.6
外							
78	12	—	—	120	54	174	4.1
4,271	1,173	—	—	5,473	2,203	7,676	4.8
2,367	800	—	—	3,799	1,950	5,749	5.1
2,508	328	—	—	4,704	2,195	6,899	4.6
3,245	305	2	2	6,620	3,123	9,743	4.5
6,976	1,449	34	17	13,926	7,126	21,052	4.8
517	121	—	—	1,720	1,157	2,877	3.7
29,182	2,306	4	6	36,250	8,121	44,371	7.4
1,702	160	—	—	2,891	1,117	4,008	3.6
11,425	1,580	1	—	12,500	2,535	15,035	7.7
18,663	2,441	169	137	23,322	5,990	29,312	7.3
7,688	1,592	—	—	8,710	2,476	11,186	6.3
6,263	1,334	—	—	7,614	2,440	10,054	5.7
4,582	751	2	4	6,997	2,718	9,715	4.8
99,497	14,352	212	166	134,646	43,205	177,851	5.9
88,808	11,215	130	97	123,555	39,520	163,075	5.9
76,292	10,218	142	83	105,324	33,941	139,265	5.8
64,001	8,032	163	97	88,328	28,052	116,380	5.6
57,659	6,893	98	79	78,723	23,893	102,616	5.7
54,565	5,860	107	74	73,765	21,486	95,251	5.6
館							
981	199	—	—	2,727	1,676	4,403	3.9
—	—	—	—	282	223	505	3.4
—	—	—	—	5,911	4,916	10,827	4.2
—	—	—	—	10,063	8,528	18,591	4.8
—	—	—	—	909	835	1,744	3.9
12,575	5,404	4	2	19,249	11,154	30,403	4.4
13,556	5,603	4	2	39,141	27,332	66,473	4.5
?	?	?	?	18,830	15,125	33,955	4.3
?	?	?	?	15,471	12,778	28,249	4.2
?	?	?	?	9,989	8,651	18,640	3.8
?	?	?	?	7,625	6,790	14,415	3.6
?	?	?	?	7,140	6,320	13,460	3.5
計							
465,238	260,683	319	244	566,076	345,630	911,706	6.2
394,823	240,049	189	141	484,058	313,616	797,674	6.2
374,580	235,077	199	140	451,679	299,338	751,017	6.2
357,473	231,332	223	153	421,828	285,717	707,545	6.2
342,849	223,552	148	124	399,802	272,331	672,133	6.3
333,670	217,139	199	123	387,430	262,259	649,689	6.3

22. 戶口總別

大正九年末日現在

Table with columns for 警察官吏派出所, 戶數 (日本人, 支那人, 計), 人口 (日本人: 男, 女; 支那人: 男, 女; 合計: 男, 女, 計). Includes sub-sections for 旅順民政署管內 and 大連民政署管內.

22. 戶口總別

Table with columns for 警察官吏派出所, 戶數 (日本人, 支那人, 計), 人口 (日本人: 男, 女; 支那人: 男, 女; 合計: 男, 女, 計). Includes sub-sections for 金州民政署管內 and 金州民政署普蘭店支署管內.

22. 戶口細別續

Table with multiple columns: 警察官吏派出所 (Police Officer Dispatch Office), 戶數 (Household Count), 人 (Person), 口 (Mouth), 計 (Total). Sub-headers include Japanese, Chinese, and total counts for males and females.

22. 戶口細別續

Table with multiple columns: 警察官吏派出所 (Police Officer Dispatch Office), 戶數 (Household Count), 人 (Person), 口 (Mouth), 計 (Total). Sub-headers include Japanese, Chinese, and total counts for males and females. Includes specific sections like 山口警察署瓦房店支署管内 (Yamaguchi Police Station Iwafuta Branch Office Area) and 遠陽警察署管内 (Tohyo Police Station Area).

22. 戶口細別

警察官吏派出所	戶數			人口				計			
	日本人	支那人	計	日 本 人		支 那 人		合 計	男	女	計
				男	女	男	女				
大同正八年	2,186	227	2,413	4,099	3,215	3,253	118	7,352	3,333	10,685	
	1,462	130	1,592	2,997	2,052	1,428	54	4,425	2,106	6,531	
奉天警務署管内											
直奉宮濱千代田	182	44	226	349	506	385	23	734	529	1,263	
總正八年	487	352	839	1,162	811	1,773	217	2,935	1,028	3,963	
天島遠	623	132	755	1,213	1,008	972	169	2,185	1,177	3,362	
青中加西新	689	110	799	1,556	1,310	597	21	2,153	1,331	3,484	
城子	369	12	381	851	630	160	13	1,711	643	1,654	
廣町	217	399	616	459	359	1,467	792	1,926	1,151	3,077	
東廣子	38	9	47	202	186	334	4	536	190	726	
石官屯	224	11	235	482	392	275	6	757	398	1,155	
文石家	103	55	158	176	122	291	50	467	172	639	
庫家	21	48	69	36	35	286	58	322	93	415	
文家	11	2	33	25	16	102	25	127	41	168	
文家	12	4	16	23	18	26	5	49	23	72	
文家	12	7	19	22	19	15	5	37	24	61	
文家	115	26	141	262	164	206	23	468	191	659	
文家	10	2	12	19	15	9	—	28	15	43	
文家	14	10	24	21	16	16	11	37	27	64	
文家	11	8	19	17	13	26	16	37	29	66	
文家	19	7	26	41	36	42	11	83	47	130	
總正八年	3,157	1,258	4,415	6,915	5,660	6,976	1,449	13,892	7,109	21,001	
大同正八年	2,703	1,004	3,707	6,657	4,626	6,038	1,308	11,695	5,934	17,629	
大同正八年	3,919	1,555	5,484	8,194	6,866	9,350	1,813	17,544	8,979	26,223	
大同正八年	3,299	1,172	4,471	6,983	5,687	7,250	1,489	14,233	7,176	21,409	
大同正八年	2,718	783	3,501	5,484	4,702	5,690	887	11,374	5,589	16,963	
大同正八年	2,564	579	3,143	5,305	4,265	4,627	612	9,933	4,878	14,811	
奉天警務署本溪湖支署管内											
直奉日火橋	171	14	185	325	285	73	5	398	290	688	
橋南	229	16	245	411	363	115	2	526	385	891	
橋南	1	—	1	1	2	—	—	2	2	4	
橋南	13	4	17	19	16	5	9	24	25	49	
橋南	7	2	9	8	11	5	3	13	14	27	
橋南	122	9	131	258	188	23	5	281	193	474	
橋南	30	67	97	47	45	228	85	275	130	405	
橋南	11	4	15	23	19	13	3	36	22	58	
橋南	73	1	74	96	94	31	8	127	102	229	
橋南	10	4	14	15	13	24	1	39	14	53	
總正八年	667	121	788	1,203	1,036	517	121	1,720	1,157	2,877	
大同正八年	1,290	111	1,401	2,565	2,126	474	82	3,039	2,204	5,243	
大同正八年	1,228	104	1,332	2,367	2,012	435	52	2,802	2,064	4,866	
大同正八年	1,194	108	1,302	2,402	1,902	413	32	2,815	1,934	4,749	
大同正八年	1,129	90	1,219	2,170	1,726	333	28	2,503	1,754	4,257	
大同正八年	1,100	80	1,180	2,039	1,682	378	19	2,417	1,701	4,118	
奉天警務署撫順支署管内											
直新撫松大	973	31	1,004	1,933	1,449	227	13	2,160	1,462	3,622	
東橋老萬龍	237	60	297	530	621	1,476	117	2,006	738	2,744	
大永安	421	58	479	838	780	2,530	18	3,368	798	4,166	
大永安	470	217	687	1,116	844	772	391	1,888	1,235	3,123	
大永安	110	736	846	263	154	7,539	949	7,802	1,103	8,905	
大永安	388	107	495	742	613	2,264	33	3,006	646	3,652	
大永安	135	440	575	297	229	4,476	300	4,773	529	5,302	
大永安	170	348	518	319	270	3,923	139	4,342	409	4,651	
大永安	104	269	373	181	158	2,721	129	2,902	287	3,189	
大永安	106	136	242	231	181	1,655	144	1,896	325	2,221	
大永安	8	10	18	20	11	112	4	132	15	147	
大永安	210	22	232	356	304	651	14	1,007	318	1,325	
大永安	27	16	43	43	39	32	16	75	55	130	

22. 戶口細別

警察官吏派出所	戶數			人口				計			
	日本人	支那人	計	日 本 人		支 那 人		合 計	男	女	計
				男	女	男	女				
李深孤新	10	14	24	22	15	26	26	48	41	89	
石井家	7	5	12	10	12	9	3	19	15	34	
塞子子屯	14	8	22	19	19	19	10	38	29	67	
	65	52	117	144	110	750	—	894	110	1,004	
總正八年	3,455	2,529	5,984	7,064	5,809	29,182	2,306	36,246	8,115	44,361	
大同正八年	3,608	1,204	4,812	7,560	5,818	27,605	1,114	35,165	6,932	42,097	
大同正八年	2,920	750	3,670	6,123	4,836	23,531	906	29,665	5,742	35,397	
大同正八年	2,453	527	2,980	4,958	4,035	17,721	491	22,679	4,526	27,205	
大同正八年	2,183	515	2,698	4,855	3,548	16,583	348	21,238	3,896	25,134	
大同正八年	1,855	465	2,320	3,903	3,007	15,237	380	19,140	3,387	22,527	
鐵嶺警務署管内											
直北	187	25	212	306	300	116	1	422	301	723	
五項	23	12	35	57	42	161	—	218	42	260	
龍新	450	217	667	699	501	381	61	1,082	562	1,644	
龍新	11	7	18	20	17	16	6	36	23	59	
龍新	11	6	17	21	18	19	2	40	20	60	
龍新	14	5	19	22	22	23	2	45	24	69	
龍新	33	101	134	64	57	984	88	1,048	145	1,193	
總正八年	729	373	1,102	1,189	957	1,702	160	2,891	1,117	4,008	
大同正八年	636	320	956	1,070	867	1,337	139	2,407	1,006	3,413	
大同正八年	655	344	999	1,019	805	1,066	115	2,086	920	3,006	
大同正八年	604	298	902	1,008	734	928	83	1,936	817	2,753	
大同正八年	551	335	886	882	739	902	75	1,784	814	2,598	
大同正八年	548	367	915	840	730	908	49	1,748	779	2,527	
鐵嶺警務署開原支署管内											
直北	256	410	666	557	435	4,212	324	4,769	759	5,528	
鹿家	170	424	594	287	305	2,685	561	2,972	866	3,838	
鹿家	8	304	312	27	18	2,200	343	2,227	361	2,588	
鹿家	42	110	152	55	58	1,692	162	1,747	220	1,967	
鹿家	63	109	172	105	101	514	153	619	254	873	
馬中金	10	15	25	14	13	62	21	76	34	110	
馬中金	10	9	19	18	13	23	3	41	16	57	
馬中金	9	12	21	11	12	37	13	48	25	73	
總正八年	568	1,393	1,961	1,074	955	11,425	1,580	12,499	2,535	15,034	
大同正八年	556	1,273	1,829	1,069	933	10,839	1,329	11,908	2,262	14,170	
大同正八年	504	1,218	1,722	879	784	10,065	1,289	10,944	2,073	13,017	
大同正八年	496	1,286	1,782	853	766	9,117	1,321	9,970	2,087	12,057	
大同正八年	517	1,231	1,748	856	813	9,117	1,098	9,973	1,911	11,884	
大同正八年	472	1,148	1,620	799	731	9,236	878	10,035	1,609	11,644	
長春警務署管内											
直北	277	34	311	557	405	374	25	931	430	1,361	
木橋	495	110	605	1,091	837	1,579	68	2,670	905	3,575	
木橋	216	155	371	656	585	1,670	72	2,326	657	2,983	
木橋	484	242	726	1,056	775	1,092	287	2,148	1,062	3,210	
木橋	111	372	483	257	229	2,604	862	2,861	1,091	3,952	
南五東東北	165	441	606	428	281	2,374	770	2,802	1,051	3,853	
南五東東北	41	85	126	93	44	1,521	30	1,614	74	1,688	
南五東東北	3	75	78	4	3	1,721	36	1,725	39	1,764	
南五東東北	7	121	128	14	8	1,969	9	2,013	17	2,030	
南五東東北	57	34	91	113	85	457	21	570	106	676	
南五東東北	12	13	25	16	16	43	20	59	36	95	
南五東東北	16	28	44	24	21	118	25	142	46	188	
南五東東北	69	202	271	136	106	3,013	163	3,149	269	3,418	
南五東東北	10	47	57	15	17	128	53	143	70	213	
總正八年	1,963	1,959									

22. 戶口細別續

Table with columns for 警察官吏派出所, 戶數, 人 (日本人, 支那人, 合計), and 口 (男, 女, 合計). Rows include 長春警務署四平街支署管内, 長春警務署公主嶺支署管内, 安東警務署管内, and 牛莊鎮事館警察署管内.

22. 戶口細別續

Table with columns for 警察官吏派出所, 戶數, 人 (日本人, 支那人, 合計), and 口 (男, 女, 合計). Rows include 遼陽鎮事館警察署管内, 奉天總領事館警察署管内, and 鐵嶺鎮事館警察署管内.

22. 戸口細別 續

警察官吏派出所	戸 數			人 口						計
	日本人	支那人	計	日 本 人		支 那 人		合 計		
				男	女	男	女	男	女	
朝陽鎮	36		36	85	66			85	66	151
北山子	813		813	2,167	1,813			2,167	1,813	4,040
柳河	226		226	685	571			685	571	1,256
總計	1,649		1,649	4,489	3,753			4,489	3,753	8,242
大同正八年	156		156	408	335			408	335	743
大同同五年	3,860		3,860	10,063	8,528			10,063	8,528	18,591
大同同四年	2,723		2,723	7,266	5,343			7,266	5,343	12,609
大同同三年	2,164		2,164	5,471	4,200			5,471	4,200	9,671
大同同二年	693		693	1,173	980			1,173	980	2,153
大同同一年	567		567	876	852			876	852	1,728
總計	675		675	1,052	916			1,052	916	1,968
長春領事館警察署管内										
直轄外	83		83	209	179			209	179	388
北門家	83		83	127	180			127	180	307
伊通縣	69		69	97	93			97	93	190
懷德縣	44		44	58	62			58	62	120
總計	94		94	288	221			288	221	509
懷德縣	19		19	44	24			44	24	68
賚寧縣	11		11	14	17			14	17	31
德惠縣	21		21	38	35			38	35	73
總計	20		20	34	24			34	24	58
大同正八年	444		444	909	835			909	835	1,744
大同同五年	380		380	706	655			706	655	1,361
大同同四年	291		291	439	377			439	377	816
大同同三年	333		333	615	456			615	456	1,071
大同同二年	246		246	347	402			347	402	749
大同同一年	238		238	338	408			338	408	746
安東領事館警察署管内										
直轄外	148	868	1,016	276	245	2,355	1,285	2,631	1,530	4,161
三市此	443	29	472	1,096	798	2,022	22	1,298	820	2,118
通遼橋	388	550	938	903	1,038	1,862	743	2,765	1,781	4,546
紅花橋	600	197	797	1,525	1,169	1,022	169	2,547	1,338	3,885
總計	275	648	923	600	598	1,971	978	2,571	1,576	4,147
縣前街	9	908	917	23	27	2,263	1,200	2,286	1,227	3,513
六道市	204	903	1,107	464	322	2,594	928	3,058	1,250	4,308
大遼道	59		59	121	92			121	92	213
總計	128		128	365	304			365	304	669
接連大	156		156	417	372			417	372	789
梨水孤	168		168	468	405			468	405	873
樹泡山	89		89	286	257			286	257	543
總計	55		55	126	121			126	121	250
大同正八年	2,722	4,200	6,922	6,670	5,748	12,575	5,404	19,245	11,152	30,397
大同同五年	2,460	?	2,460	5,717	5,069	?	?	5,717	5,069	10,786
大同同四年	2,312	?	2,312	5,328	4,784	?	?	5,328	4,784	10,112
大同同三年	2,208	?	2,208	4,821	4,439	?	?	4,821	4,439	9,260
大同同二年	1,614	?	1,614	3,316	2,893	?	?	3,316	2,893	6,209
大同同一年	1,556	?	1,556	3,018	2,699	?	?	3,018	2,699	5,717

領事館警察署管内直轄關×印ヲ附スルハ其ノ管内ニ於ケル散在ノ戸口數ナリ
 (本表ノ外現住外國人ヲ國籍別ニ示セハ下記ノ如シ)

22. 戸口細別 續

國 名	州 內						州 外						領事館	總 計	
	旅 順	大 連	金 州	鏡 子 窩	營 口	大 石 橋	鞍 山	奉 天	撫 順	開 原	長 春	安 東			安 東
英 吉 利 {男女}	1	32						2					3	38	
北 米 合 衆 國 {男女}	1	8					3				2	1	2	15	
葡 萄 牙 {男女}	1	2												6	
瑞 士 {男女}	1	2												9	
佛 蘭 西 {男女}	1						2		4			1		10	
露 西 亞 {男女}							4					2	2	6	
和 蘭 {男女}	5	39					14				123			181	
丁 抹 {男女}	5	26					13				114			158	
伊 太 利 {男女}		1												1	
瑞 士 {男女}														1	
瑞 士 {男女}														1	
希 臘 {男女}		8						6						14	
土 耳 古 {男女}		8						1						11	
波 蘭 {男女}														6	
波 蘭 {男女}														3	
セ ル ビ ヤ {男女}														3	
ア ル メ ニ ヤ {男女}														5	
ア ル メ ニ ヤ {男女}														5	
總 計 {男女計}	11	92					2	34	4	1	169	2	4	319	
大 正 八 年 {男女}	14	60					2	17	6		137	4	2	244	
同 七 年 {男女}	25	152					4	51	10	1	305	6	6	563	
同 六 年 {男女}	10	47						21			106	2		189	
同 五 年 {男女}	12	32						12			84	1		141	
同 四 年 {男女}	11	46						7			133	1		199	
同 三 年 {男女}	11	46					1	6			76			140	
同 二 年 {男女}	10	50						5			158			223	
同 一 年 {男女}	10	46						6			91			153	
同 八 年 {男女}	8	42						3			95			148	
同 七 年 {男女}	10	35						5			74			124	
同 六 年 {男女}	9	83									100	2		199	
同 五 年 {男女}	8	41					5				73			123	

23. 人 口 職

地 方	農業、林業、漁業		礦 山 業		工 業		商 業		交 通		
	本業者	從屬者	本業者	從屬者	本業者	從屬者	本業者	從屬者			
州											
旅 順	日本人	男女	81	170	—	—	568	370	316	324	173
	支那人	男女	17,783	19,699	6	9	2,097	1,296	1,947	879	715
大 連	日本人	男女	303	180	30	15	7,643	4,307	6,285	3,755	3,562
	支那人	男女	14,862	15,610	219	14	22,626	10,754	14,074	9,724	17,929
金 州	日本人	男女	20	17	4	—	16	13	3	1	48
	支那人	男女	17,090	17,674	3	20	2,373	1,384	1,270	1,165	85
普 蘭 店	日本人	男女	47	28	1	4	5	6	9	5	63
	支那人	男女	27,994	28,247	2	—	769	996	538	686	250
鏡 子 高	日本人	男女	16	6	—	—	8	10	16	23	10
	支那人	男女	23,190	22,176	—	—	1,982	1,479	1,565	885	2,533
總 計	日本人	男女	470	401	35	19	8,240	4,705	6,629	4,105	3,956
	支那人	男女	100,919	103,406	230	43	29,847	15,939	19,394	13,319	21,512
大 正 八 年	日本人	男女	409	349	40	31	7,307	4,783	4,686	3,044	3,610
	支那人	男女	95,655	100,523	36	105	16,195	8,355	14,146	6,976	20,965
同 七 年	日本人	男女	401	391	44	39	6,513	4,006	4,085	2,419	3,149
	支那人	男女	92,571	107,163	28	96	13,570	8,199	12,886	7,876	14,867
州											
營 口	日本人	男女	4	6	—	—	4	6	—	—	10
	支那人	男女	18	28	—	—	7	7	—	—	11
瓦 房 店	日本人	男女	30	25	6	5	108	59	54	52	386
	支那人	男女	135	328	10	5	828	439	1,365	667	153
大 石 橋	日本人	男女	11	32	6	8	102	92	93	69	451
	支那人	男女	228	222	2	14	178	100	476	547	112
遼 陽	日本人	男女	22	22	45	26	468	323	179	132	395
	支那人	男女	158	1	768	15	520	48	305	156	277
鞍 山	日本人	男女	55	30	—	—	1,392	593	399	237	201
	支那人	男女	7	8	417	61	672	19	483	500	17
奉 天	日本人	男女	100	55	20	16	879	648	843	1,022	1,321
	支那人	男女	39	32	15	3	1,002	432	2,748	473	984

業 別

大正九年末日現在

業 別	農 業		礦務ニ關スル業		自 由 業		其ノ他ノ業		無 職 業		合 計	
	本業者	從屬者	本業者	從屬者	本業者	從屬者	本業者	從屬者	本業者	從屬者	本業者	從屬者
內												
128	1,007	869	321	334	156	67	3	35	2,628	2,297	4,925	
300	2	1,908	66	562	231	103	11	42	589	3,963	4,552	
338	60	103	200	168	3,074	2,155	9	45	25,891	24,692	50,583	
730	—	95	12	225	75	3,872	44	44	489	44,474	44,963	
2,106	996	552	852	716	1,602	902	50	262	21,323	12,795	34,118	
4,060	37	1,123	547	1,353	2,010	1,625	12	162	4,370	24,506	28,876	
4,597	101	138	309	358	12,097	9,806	112	667	82,329	48,668	130,997	
4,756	2	174	16	249	271	5,736	18	452	802	43,922	44,724	
28	91	52	16	19	8	5	—	—	206	135	341	
60	—	124	6	32	—	11	—	—	9	301	310	
132	72	42	144	83	1,646	1,615	199	414	22,882	22,529	45,411	
275	—	108	—	148	—	3,107	45	653	67	41,769	41,836	
54	70	29	11	2	16	21	1	1	223	150	373	
59	—	94	4	12	—	75	—	—	7	323	330	
213	60	55	138	65	809	1,075	30	71	30,590	31,408	61,998	
355	—	110	4	111	—	1,332	18	92	26	54,815	54,841	
10	80	48	9	7	—	—	1	—	140	104	244	
18	—	100	2	19	14	—	—	—	4	20	221	
4,192	61	55	147	109	2,346	2,252	49	195	31,873	31,323	63,196	
5,686	—	97	3	155	16	3,709	36	290	55	54,309	54,364	
2,326	2,244	1,550	1,209	1,078	1,782	995	55	298	24,520	15,481	40,001	
4,497	39	3,049	625	1,978	2,255	1,814	23	209	4,995	29,294	34,289	
9,472	354	393	938	783	19,972	13,903	399	1,392	193,565	153,620	352,185	
11,802	2	584	35	888	362	17,756	161	1,531	1,439	239,289	240,728	
1,952	1,991	1,416	1,136	978	2,216	1,272	27	352	21,422	14,177	35,599	
4,107	5	2,834	513	1,785	2,331	2,288	8	393	4,294	25,799	30,093	
8,183	362	366	816	644	19,432	11,286	449	1,521	168,056	137,959	306,015	
10,140	4	555	34	748	251	19,740	101	1,338	807	228,027	228,834	
1,768	1,900	1,260	1,022	848	2,527	1,678	19	470	19,660	12,879	32,539	
3,551	8	2,616	519	1,679	2,332	2,885	3	389	3,826	23,877	27,703	
5,250	358	325	799	541	21,566	10,785	225	1,183	156,870	141,418	298,288	
4,981	—	557	32	701	239	14,571	258	1,197	806	224,053	224,859	
外												
8	1	—	—	—	2	1	—	—	21	21	42	
20	—	—	—	—	—	5	—	—	—	—	42	
7	—	—	—	—	—	—	—	—	36	42	78	
4	—	—	—	—	—	—	—	—	—	—	12	
261	76	41	33	27	20	15	—	4	713	489	1,202	
505	—	98	16	37	32	24	—	6	63	967	1,030	
51	7	4	23	18	136	88	2	12	2,659	1,612	4,271	
49	—	8	—	9	94	120	—	13	100	1,073	1,173	
405	54	52	23	15	13	6	—	—	753	679	1,432	
572	—	89	10	31	101	46	—	—	154	996	1,150	
151	7	4	3	5	229	89	—	—	1,235	1,132	2,367	
119	—	9	1	10	14	45	—	—	84	716	800	
221	105	61	49	33	70	31	—	14	1,333	863	2,196	
376	—	124	20	57	148	85	—	5	384	1,483	1,867	
27	4	2	—	—	41	48	—	138	2,073	435	2,508	
44	—	7	—	—	32	70	—	1	32	296	328	
82	54	12	79	38	124	60	4	13	2,308	1,065	3,373	
182	—	38	42	109	135	148	1	20	288	2,528	2,816	
41	6	13	5	8	884	71	3	—	2,575	670	3,245	
19	—	9	—	3	63	44	2	—	65	240	305	
754	111	71	296	225	227	289	8	31	3,805	3,111	6,916	
1,596	—	143	138	321	220	343	—	60	62	5,038	5,660	
151	15	7	323	76	567	97	4	8	5,697	1,279	6,976	
194	—	10	—	16	257	124	—	10	299	1,160	1,449	

23. 人 口 職

Table with 10 columns: 地方, 農業・林業・漁業, 礦山業, 工業, 商業, 交通, 本業者, 從屬者, 本業者, 從屬者, 本業者. Rows include 本溪湖, 撫順, 鐵嶺, 開原, 長春, 四平街, 公主嶺, 安東, 總計, 大正八年, 同七年, 牛莊, 遼陽, 奉天.

業 別 續

業 別 續

Table with 12 columns: 業, 政務・關スル業, 自由業, 其ノ他ノ業, 無職業, 合計, 從屬者, 本業者, 從屬者, 本業者, 從屬者, 本業者, 從屬者. Rows include various industry categories and totals.

23. 人 口 職

地 方	業 者	農 業、林 業、漁 業		礦 山 業		工 業		商 業		交 通
		本業者	從屬者	本業者	從屬者	本業者	從屬者	本業者	從屬者	
畿 南	日本人	4,712	4,539	5	—	122	43	369	129	11
	支那人	184	7,560	—	—	12	125	116	344	3
長 春	日本人	149	319	—	—	56	17	97	50	55
	支那人	1	369	—	—	4	46	19	110	4
安 東	日本人	842	921	17	13	786	425	1,183	723	395
	支那人	114	1,407	—	30	54	873	248	1,385	10
	支那人	288	232	2	5	1,453	904	1,952	954	853
	支那人	—	244	—	5	49	1,004	26	1,166	—
總 計	日本人	7,511	7,180	423	245	1,785	869	2,695	1,482	779
	支那人	355	11,867	—	496	110	1,919	533	2,973	78
大正八年	日本人	5,546	4,584	61	27	1,550	744	2,544	1,220	561
	支那人	65	7,499	—	67	105	1,452	253	2,753	14
同 七年	日本人	3,640	3,594	60	34	1,165	698	2,434	1,337	594
	支那人	331	5,275	—	80	76	1,291	213	2,558	23
總 計										
大正九年	日本人	8,419	7,888	3,723	2,414	15,161	8,455	13,378	8,413	10,526
	支那人	377	12,942	50	4,580	857	17,554	2,553	15,042	620
同 八年	日本人	102,275	104,545	28,399	1,008	42,619	21,448	45,785	24,250	27,715
	支那人	457	182,591	2	2,509	248	14,919	1,393	17,974	8
同 七年	日本人	6,585	5,434	3,923	2,302	14,779	8,186	11,087	6,597	9,257
	支那人	73	8,947	13	4,453	746	16,253	1,959	12,101	273
同 七年	日本人	96,828	101,131	27,119	714	26,218	10,968	34,712	16,235	26,228
	支那人	482	177,641	—	932	119	11,306	217	11,390	63
同 七年	日本人	4,539	4,365	3,546	1,678	12,186	6,567	9,667	5,590	8,529
	支那人	340	6,484	17	4,044	638	13,216	1,599	10,431	208
同 七年	日本人	93,491	108,039	22,979	366	20,589	11,239	30,245	17,768	18,974
	支那人	137	186,118	—	762	165	9,952	889	10,887	12
本表ノ外現住外國人ハ下記ノ如シ										
州 内	旅 順	—	—	—	—	2	—	—	—	—
	大 連	—	—	1	3	13	13	33	9	7
	金 州	—	—	—	—	—	—	—	—	—
州 外	鞍 山	—	—	—	—	—	2	—	—	—
	奉 天	—	—	—	—	—	—	23	11	—
	撫 順	—	—	3	1	—	—	2	15	—
	開 原	—	—	—	—	—	—	1	—	—
	長 春	—	—	—	—	4	3	107	25	10
	安 東	—	—	—	—	1	10	2	102	—
領事館	安 東	—	—	—	—	1	—	1	—	1
總 計	男	—	—	4	4	22	16	165	45	18
	女	—	—	—	9	1	33	5	146	—

業 別 續

業 別	政 務 關 係 業		自 由 業		其 他 業		無 職 業		合 計		
	從屬者	本業者	從屬者	本業者	從屬者	本業者	從屬者	本業者	從屬者	計	
2	35	25	20	27	7	5	4	8	5,285	4,778	10,063
10	—	50	4	36	55	3	—	26	374	8,151	8,528
36	35	11	6	—	50	20	1	7	449	460	909
70	—	38	1	10	102	45	—	16	131	704	835
230	155	82	95	88	356	292	2	65	3,831	2,839	6,670
460	—	181	50	130	329	404	1	72	806	4,942	5,748
634	31	36	52	36	3,116	1,618	11	348	7,758	4,817	12,575
762	—	47	5	29	161	1,702	3	202	243	5,161	5,404
411	382	191	275	217	616	410	8	102	14,474	11,107	25,581
861	—	449	125	362	778	682	3	136	1,982	19,745	21,727
646	42	48	53	47	3,243	1,668	11	348	8,490	5,066	13,556
788	—	59	5	29	161	1,773	2	202	246	5,357	5,603
246	373	158	270	180	391	229	2	144	11,298	7,532	18,830
576	—	381	113	343	891	450	2	181	1,443	13,682	15,125
346	354	156	220	195	342	148	3	151	8,812	6,659	15,471
812	—	403	106	293	722	372	8	215	1,479	11,299	12,778
計											
5,813	3,590	2,224	2,383	1,845	3,576	2,065	99	527	60,855	39,664	100,519
12,158	40	4,587	1,196	3,347	4,429	3,832	30	509	10,152	74,551	84,703
11,354	502	531	1,494	1,043	31,593	17,942	443	2,292	280,825	184,413	465,238
13,621	2	754	45	1,006	1,498	21,511	165	1,980	3,818	256,865	260,683
5,203	3,295	2,142	2,162	1,599	3,682	2,097	46	680	54,816	34,230	89,046
10,610	22	4,357	1,051	3,068	4,906	3,911	12	771	9,065	64,371	73,436
9,044	462	422	1,188	851	26,374	13,516	459	2,154	239,588	155,235	394,823
11,143	4	647	43	816	1,908	21,556	106	1,676	2,942	237,107	240,049
4,749	3,012	1,907	1,894	1,397	4,150	2,378	50	806	47,573	26,327	76,900
9,792	8	3,933	1,029	2,699	4,243	4,575	18	847	8,100	56,021	64,121
5,929	450	397	927	631	28,088	12,532	243	1,693	215,986	158,594	374,580
5,664	—	663	40	731	877	16,368	258	1,554	2,378	232,699	235,077
—	—	—	1	4	—	—	1	3	4	7	11
—	—	—	3	3	—	—	—	4	3	11	14
4	3	2	4	—	—	—	—	—	61	31	92
—	—	4	—	4	—	—	—	4	1	59	60
—	—	—	2	—	—	—	—	—	2	—	2
—	—	—	—	—	—	—	—	—	2	—	2
—	—	—	—	—	—	—	—	—	23	11	34
—	—	—	—	—	—	—	—	—	2	15	17
—	—	—	—	—	—	—	—	—	3	1	4
—	—	—	—	—	—	—	—	—	—	6	6
—	—	—	—	—	—	—	—	—	1	—	1
6	—	—	—	—	7	4	—	3	128	41	169
12	—	—	—	—	—	10	—	—	3	134	137
—	2	—	—	—	—	—	—	—	2	—	2
—	—	4	—	—	—	—	—	—	—	4	4
—	1	—	—	—	—	—	—	—	4	—	4
—	—	—	—	—	—	—	—	—	—	2	2
10	6	2	5	4	7	4	1	6	228	91	319
12	—	8	5	7	—	10	—	8	11	233	244
22	6	10	10	11	7	14	1	14	239	324	563

24. 日本人年齡各歲別

年 齡	大 正 九 年			大正八年	大正七年	大正六年	大正五年	大正四年
	男	女	計					
州 内								
0-1	1,074	1,027	2,101	1,811	1,731	1,595	1,486	1,313
1-2	1,014	922	1,936	1,662	1,650	1,610	1,409	1,458
2-3	867	832	1,699	1,582	1,459	1,353	1,384	1,417
3-4	816	843	1,659	1,529	1,331	1,303	1,268	1,235
4-5	840	763	1,603	1,356	1,380	1,283	1,222	1,089
5-6	722	784	1,506	1,398	1,239	1,181	1,063	1,008
6-7	774	709	1,483	1,302	1,171	1,012	955	973
7-8	668	653	1,321	1,240	1,056	1,061	933	821
8-9	601	598	1,199	1,041	992	907	778	753
9-10	568	588	1,156	1,053	960	790	760	599
計	7,944	7,719	15,663	13,974	12,969	12,034	11,252	10,665
10-11	562	490	1,052	990	852	777	591	586
11-12	553	500	1,053	900	804	578	612	612
12-13	557	476	1,033	901	613	669	614	694
13-14	657	531	1,188	802	783	769	782	758
14-15	611	466	1,077	1,029	979	982	848	834
15-16	780	586	1,366	1,221	1,224	1,133	1,014	870
16-17	913	639	1,552	1,376	1,348	1,200	1,083	947
17-18	891	758	1,649	1,533	1,306	1,107	1,030	1,030
18-19	902	851	1,753	1,516	1,305	1,213	1,156	917
19-20	868	847	1,715	1,529	1,333	1,235	1,092	914
計	7,294	6,144	13,438	11,797	10,552	9,759	8,865	8,132
20-21	764	856	1,620	1,433	1,415	1,174	1,090	995
21-22	830	962	1,792	1,549	1,331	1,139	1,155	1,005
22-23	941	1,002	1,943	1,490	1,309	1,273	1,133	1,101
23-24	885	964	1,849	1,599	1,502	1,284	1,148	1,148
24-25	941	1,084	2,025	1,712	1,389	1,421	1,187	1,137
25-26	972	932	1,904	1,571	1,496	1,398	1,245	1,300
26-27	875	920	1,795	1,688	1,440	1,314	1,315	1,343
27-28	974	854	1,828	1,642	1,445	1,399	1,379	1,402
28-29	965	817	1,782	1,523	1,496	1,461	1,375	1,256
29-30	938	758	1,696	1,569	1,467	1,406	1,294	1,333
計	9,055	9,149	18,204	15,776	14,480	13,269	12,339	12,020
30-31	1,054	782	1,836	1,686	1,562	1,317	1,320	1,333
31-32	912	768	1,680	1,610	1,390	1,278	1,319	1,353
32-33	908	777	1,685	1,451	1,395	1,309	1,423	1,398
33-34	875	659	1,534	1,390	1,293	1,327	1,290	1,347
34-35	853	662	1,515	1,382	1,318	1,317	1,291	1,262
35-36	861	647	1,508	1,276	1,335	1,263	1,159	1,216
36-37	863	613	1,476	1,350	1,301	1,203	1,099	1,127
37-38	884	573	1,457	1,304	1,234	1,085	1,075	1,073
38-39	808	511	1,319	1,219	1,105	1,057	1,045	1,045
39-40	795	546	1,341	1,116	1,064	978	1,002	902
計	8,813	6,538	15,351	13,784	12,957	12,134	12,023	12,056
40-41	655	435	1,090	1,066	952	877	908	794
41-42	708	414	1,122	1,011	884	801	800	695
42-43	682	414	1,096	883	808	747	671	618
43-44	608	363	971	814	774	680	610	603
44-45	451	379	830	766	612	600	512	472
45-46	554	342	896	638	573	482	479	467
46-47	404	230	634	582	492	407	449	381
47-48	363	197	560	498	398	424	396	385
48-49	313	165	478	374	396	362	403	368
49-50	219	164	383	425	359	368	366	291
計	4,937	3,103	8,040	7,057	6,248	5,757	5,594	5,084

24. 日本人年齡各歲別 續

年 齡	大 正 九 年			大正八年	大正七年	大正六年	大正五年	大正四年
	男	女	計					
50-51	275	137	412	376	392	317	301	277
51-52	226	152	378	374	291	248	265	257
52-53	225	158	383	316	249	270	273	174
53-54	196	109	305	225	252	232	190	135
54-55	141	74	215	262	220	161	139	129
55-56	154	89	243	201	167	129	114	131
56-57	118	98	216	189	113	120	123	110
57-58	96	82	178	119	82	111	103	115
58-59	51	51	102	94	114	101	120	93
59-60	40	44	84	111	111	112	104	99
計	1,522	994	2,516	2,257	1,991	1,801	1,732	1,520
60-61	52	63	115	96	113	109	101	96
61-62	50	60	110	126	100	95	100	69
62-63	72	60	132	98	108	87	77	84
63-64	41	49	90	105	71	67	83	65
64-65	39	49	88	80	54	83	72	62
65-66	32	63	95	63	75	65	50	52
66-67	19	41	60	62	56	53	54	52
67-68	23	39	62	56	36	50	51	51
68-69	15	24	39	40	50	52	40	32
69-70	6	21	27	50	43	38	38	30
計	349	469	818	776	706	699	665	593
70-71	18	28	46	50	45	38	29	29
71-72	11	22	33	40	40	22	32	39
72-73	15	20	35	29	23	31	28	23
73-74	12	22	34	28	20	31	20	15
74-75	10	15	25	14	15	19	18	20
75-76	3	6	9	18	29	16	14	9
76-77	3	15	18	14	36	7	11	8
77-78	6	6	12	16	15	13	5	9
78-79	1	16	17	10	12	11	5	5
79-80	—	5	5	9	20	8	2	5
計	79	155	234	230	255	195	164	162
80-81	—	5	5	7	17	4	4	7
81-82	1	2	3	4	14	3	8	4
82-83	1	4	5	6	14	4	2	1
83-84	2	2	4	5	10	3	2	1
84-85	1	2	3	2	4	—	5	4
85-86	—	1	1	2	3	2	—	2
86-87	1	—	1	—	3	—	1	—
87-88	—	1	1	2	1	1	—	—
88-89	1	—	1	2	5	—	—	—
89-90	1	1	2	1	1	—	—	1
計	8	18	26	31	72	17	22	20
90-91	—	—	—	—	1	—	—	—
91-92	—	—	—	—	—	—	—	—
92-93	—	—	—	—	—	1	—	—
93-94	—	—	—	—	—	—	—	—
94-95	—	—	—	—	—	—	1	—
95-96	—	—	—	—	—	—	—	—
96-97	—	—	—	—	—	—	—	—
97-98	—	—	—	—	—	—	—	—
98-99	—	—	—	—	—	—	—	—
99-100	—	—	—	—	—	—	—	—
計	—	—	—	—	1	1	1	—

24. 日本人年齡各歲別

Table with columns for age groups (年 齡), years (大正四年 to 大正九年), and counts (男, 女, 計). Includes a sub-section for '外' (Foreigners) with ages 0-15.

24. 日本人年齡各歲別

Table with columns for age groups (年 齡), years (大正四年 to 大正九年), and counts (男, 女, 計). Includes a sub-section for '事 業' (Occupations) with ages 0-2.

24. 日本人年齢各歳別 續

年 齡	大 正 九 年			大正八年	大正七年	大正六年	大正五年	大正四年
	男	女	計					
2-3	490	491	981	622	536	487	416	327
3-4	505	456	961	597	516	491	329	342
4-5	471	456	927	582	527	449	318	252
5-6	499	458	957	588	490	404	261	272
6-7	554	419	973	534	391	353	275	201
7-8	445	436	881	495	406	321	219	303
8-9	429	406	835	469	405	305	210	167
9-10	411	392	793	482	307	268	189	129
計	4,732	4,392	9,124	5,634	4,633	3,958	2,998	2,594
10-11	398	358	756	374	323	230	154	116
11-12	363	342	710	389	299	220	118	140
12-13	386	337	723	372	250	208	152	124
13-14	357	277	634	304	270	210	171	135
14-15	401	320	721	344	324	246	156	158
15-16	340	299	639	375	337	269	239	173
16-17	345	387	732	435	382	322	254	173
17-18	406	412	818	439	422	378	280	236
18-19	390	422	812	504	424	386	306	279
19-20	496	481	977	475	421	432	315	243
計	3,887	3,635	7,522	4,011	3,450	2,901	2,144	1,833
20-21	398	463	861	498	457	386	294	300
21-22	459	504	963	532	398	377	316	277
22-23	523	579	1,102	535	470	444	316	312
23-24	533	556	1,089	593	473	454	343	354
24-25	601	545	1,146	577	520	457	334	305
25-26	552	514	1,066	636	541	469	371	348
26-27	569	525	1,094	596	512	431	368	350
27-28	600	612	1,187	612	487	472	417	417
28-29	603	524	1,127	609	516	500	402	371
29-30	601	589	1,189	622	535	504	355	412
計	5,439	5,385	10,824	5,810	4,939	4,494	2,525	3,477
30-31	626	512	1,138	641	544	479	401	367
31-32	614	503	1,117	585	447	441	357	432
32-33	658	475	1,133	545	476	444	404	402
33-34	578	452	1,030	523	414	441	388	412
34-35	548	398	946	518	475	472	419	395
35-36	477	331	808	547	435	447	348	296
36-37	581	399	980	513	392	408	297	316
37-38	558	410	968	504	436	354	299	324
38-39	541	330	871	468	352	316	280	265
39-40	573	367	940	389	328	334	240	257
計	5,754	4,177	9,931	5,233	4,299	4,127	3,433	3,461
40-41	452	324	776	393	336	281	263	208
41-42	358	269	627	383	291	297	208	218
42-43	429	279	708	336	312	265	219	182
43-44	334	232	566	362	290	248	170	151
44-45	422	230	652	286	280	212	151	144
45-46	331	264	595	281	190	174	145	136
46-47	308	197	505	241	176	163	139	110
47-48	334	191	525	218	165	157	110	132
48-49	314	181	495	181	179	148	107	83
49-50	234	143	418	193	144	143	110	95
計	3,516	2,351	5,867	2,874	2,353	2,088	1,622	1,461
50-51	252	178	430	155	190	111	87	87
51-52	221	143	364	216	111	91	79	72
52-53	260	156	416	126	101	116	68	50
53-54	166	132	298	127	104	79	44	41
54-55	173	128	301	127	100	65	40	44

24. 日本人年齢各歳別 續

年 齡	大 正 九 年			大正八年	大正七年	大正六年	大正五年	大正四年
	男	女	計					
55-56	110	104	214	136	65	60	38	28
56-57	121	69	190	84	73	55	36	27
57-58	86	56	142	71	51	49	29	32
58-59	65	64	129	61	52	54	29	29
59-60	64	48	112	65	67	36	25	27
計	1,518	1,078	2,596	1,168	904	716	468	437
60-61	48	47	95	84	52	42	31	32
61-62	66	44	110	61	51	37	30	13
62-63	32	44	76	45	51	44	17	12
63-64	42	34	76	56	47	30	12	14
64-65	37	45	82	49	43	16	23	7
65-66	25	32	57	40	18	19	14	20
66-67	37	30	67	30	27	20	16	5
67-68	17	33	50	35	25	21	10	14
68-69	22	24	46	22	33	13	14	13
69-70	7	16	23	33	17	24	7	6
計	333	349	682	455	364	276	174	136
70-71	20	18	38	14	28	18	4	9
71-72	11	16	27	23	16	4	4	7
72-73	12	24	36	17	4	14	9	5
73-74	11	13	24	8	11	5	5	3
74-75	8	10	18	8	9	9	1	2
75-76	5	1	6	9	5	5	2	6
76-77	3	6	9	7	4	3	9	3
77-78	—	7	7	4	4	5	1	5
78-79	1	7	8	1	7	4	3	3
79-80	2	2	4	8	4	2	1	1
計	73	104	177	99	92	69	39	44
80-81	4	3	7	2	4	2	2	3
81-82	1	1	2	1	1	2	—	—
82-83	2	2	4	4	—	2	—	1
83-84	1	1	2	—	—	2	2	1
84-85	—	—	—	1	1	1	2	1
85-86	1	—	1	2	—	—	2	—
86-87	—	—	—	1	1	1	—	—
87-88	—	1	1	—	2	1	—	1
88-89	—	—	—	1	—	—	1	—
89-90	—	1	1	1	—	1	—	—
計	9	9	18	13	9	11	11	7
90-91	2	1	3	1	—	—	—	—
100-101	—	—	—	2	—	—	—	—
年 齡 不 詳	318	246	564	8,685	7,221	—	—	—
總 計	25,581	21,727	47,308	33,955	28,249	18,610	14,415	13,460
總 計								
0-1	2,495	2,361	4,856	4,347	3,780	3,389	3,146	2,727
1-2	2,388	2,271	4,659	3,960	3,757	3,258	3,018	2,998
2-3	2,143	2,062	4,205	3,854	3,378	3,049	2,977	2,782
3-4	2,056	2,003	4,059	3,598	3,099	2,898	2,630	2,532
4-5	2,056	1,918	3,964	3,365	3,114	2,844	2,556	2,226
5-6	1,912	1,952	3,864	3,301	2,987	2,564	2,162	2,011
6-7	2,016	1,702	3,718	3,227	2,655	2,286	2,004	1,886
7-8	1,904	1,669	3,473	2,952	2,455	2,194	1,856	1,609
8-9	1,622	1,528	3,150	2,614	2,273	1,929	1,615	1,434
9-10	1,520	1,468	2,988	2,503	2,149	1,752	1,454	1,091
計	20,006	18,934	38,940	33,721	29,547	26,163	23,418	21,296

24. 日本人年齢各歳別 續

年 齡	大 正 九 年			大正八年	大正七年	大正六年	大正五年	大正四年
	男	女	計					
10-11	1,513	1,261	2,774	2,326	1,914	1,551	1,111	1,056
11-12	1,424	1,351	2,775	2,090	1,720	1,229	1,065	1,146
12-13	1,384	1,169	2,553	2,047	1,350	1,304	1,218	1,212
13-14	1,394	1,139	2,533	1,753	1,576	1,444	1,412	1,251
14-15	1,380	1,119	2,499	2,005	1,852	1,721	1,401	1,310
15-16	1,558	1,230	2,788	2,378	2,299	1,938	1,718	1,439
16-17	1,740	1,382	3,122	2,744	2,545	2,122	1,850	1,517
17-18	1,842	1,673	3,515	3,057	2,682	2,242	1,941	1,806
18-19	1,992	1,820	3,812	3,188	2,706	2,352	2,123	1,719
19-20	2,047	2,011	4,058	3,251	2,833	2,490	2,093	1,777
計	16,274	14,155	30,429	24,839	21,477	18,393	15,932	14,235
20-21	1,785	2,022	3,807	3,276	3,006	2,384	2,004	1,869
21-22	1,911	2,227	4,138	3,590	2,972	2,372	1,966	1,966
22-23	2,134	2,362	4,496	3,582	2,985	2,636	2,330	2,192
23-24	2,155	2,359	4,514	3,875	2,802	2,405	2,364	2,364
24-25	2,445	2,424	4,869	4,020	3,322	3,004	2,444	2,334
25-26	2,456	2,190	4,646	3,952	3,372	3,048	2,579	2,643
26-27	2,313	2,232	4,545	3,992	3,441	2,964	2,806	2,802
27-28	2,509	2,184	4,693	4,021	3,387	3,178	2,989	2,923
28-29	2,389	2,158	4,547	3,846	3,528	3,324	2,983	2,701
29-30	2,502	2,067	4,569	3,988	3,745	3,241	2,851	2,851
計	22,599	22,225	44,824	38,134	33,055	29,953	25,579	24,645
30-31	2,815	2,104	4,919	4,223	3,630	3,021	2,789	2,738
31-32	2,587	2,046	4,633	3,950	3,192	2,974	2,688	2,449
32-33	2,697	1,989	4,686	3,469	3,165	2,859	2,993	2,970
33-34	2,261	1,742	4,003	3,440	2,953	2,990	2,783	2,804
34-35	2,291	1,960	4,251	3,279	3,101	2,990	2,885	2,711
35-36	2,059	1,502	3,561	3,240	3,003	2,979	2,566	2,443
36-37	2,376	1,664	4,040	3,241	3,040	2,742	2,362	2,242
37-38	2,337	1,556	3,893	3,247	2,824	2,409	2,186	2,196
38-39	2,224	1,379	3,603	2,877	2,540	2,247	2,088	1,928
39-40	2,213	1,311	3,524	2,640	2,377	2,125	1,865	1,754
計	23,770	16,983	40,753	33,606	29,825	27,326	25,204	24,825
40-41	1,770	1,214	2,984	2,472	2,164	1,830	1,776	1,542
41-42	1,641	1,112	2,753	2,343	1,898	1,761	1,535	1,356
42-43	1,685	1,066	2,751	2,024	1,819	1,557	1,355	1,212
43-44	1,440	863	2,303	1,950	1,654	1,441	1,187	1,093
44-45	1,289	852	2,141	1,679	1,361	1,243	998	915
45-46	1,209	810	2,019	1,524	1,208	1,031	901	850
46-47	1,018	613	1,631	1,306	1,023	890	884	723
47-48	973	531	1,504	1,117	851	889	715	714
48-49	850	463	1,313	900	867	763	725	636
49-50	613	448	1,061	920	743	749	683	529
計	12,488	7,972	20,460	16,235	13,588	12,159	10,759	9,570
50-51	685	396	1,081	802	839	627	519	506
51-52	578	391	969	849	581	477	485	436
52-53	627	386	1,013	665	479	528	443	299
53-54	458	304	762	511	494	413	311	232
54-55	397	246	643	521	413	319	252	238
55-56	317	250	567	444	327	274	210	206
56-57	302	199	501	369	255	247	215	188
57-58	244	187	431	280	199	222	194	203
58-59	149	154	303	236	236	222	200	170
59-60	145	124	272	243	243	218	180	181
計	3,905	736,2	6,542	4,910	4,066	3,547	3,009	2,659

24. 日本人年齢各歳別 續

年 齡	大 正 九 年			大正八年	大正七年	大正六年	大正五年	大正四年
	男	女	計					
60-61	132	146	278	258	231	205	189	173
61-62	159	157	316	241	205	189	181	109
62-63	133	142	275	196	226	194	134	130
63-64	100	111	211	222	182	137	129	116
64-65	103	133	236	193	142	140	140	98
65-66	79	130	209	163	150	142	97	94
66-67	72	101	173	156	129	115	102	84
67-68	65	101	166	136	89	106	97	91
68-69	48	67	115	94	114	98	82	67
69-70	26	52	78	122	102	88	70	53
計	917	1,140	2,057	1,781	1,570	1,414	1,221	1,015
70-71	52	60	112	112	103	77	50	50
71-72	40	67	107	93	76	44	53	59
72-73	36	65	101	66	37	58	46	38
73-74	26	49	75	47	44	49	41	29
74-75	23	36	59	35	33	42	27	27
75-76	10	14	24	40	45	25	24	24
76-77	8	28	36	28	47	14	26	12
77-78	8	20	28	33	24	24	11	18
78-79	8	26	34	30	26	19	11	10
79-80	4	9	13	28	26	16	5	8
計	215	374	589	502	461	368	294	275
80-81	7	8	15	10	27	12	10	11
81-82	2	3	5	8	21	4	10	7
82-83	3	7	10	10	17	6	3	5
83-84	4	7	11	7	11	7	6	4
84-85	2	3	5	5	7	3	7	5
85-86	2	1	3	5	5	2	3	3
86-87	1	1	2	4	5	1	2	—
87-88	1	2	3	2	5	4	—	1
88-89	—	1	1	3	8	—	1	—
89-90	1	2	3	2	2	1	—	1
計	24	34	58	56	103	40	42	37
90-91	2	3	5	1	1	—	—	—
91-92	1	—	1	—	—	—	—	—
92-93	—	—	—	—	—	—	—	—
93-94	—	—	—	—	1	—	1	—
94-95	—	—	—	—	—	—	1	—
95-96	—	—	—	—	—	—	—	—
96-97	—	—	—	—	—	—	—	—
97-98	—	—	—	—	—	—	—	—
98-99	—	—	—	—	—	—	—	—
99-100	—	—	—	—	—	—	—	—
計	3	3	6	1	2	1	2	—
100-101	—	—	—	2	1	—	—	—
101-102	—	—	—	—	—	—	—	—
年 齡 不 詳	318	245	564	8,685	7,221	—	—	—
總 計	103,519	84,703	188,222	162,472	141,021	118,364	105,460	98,558

25. 支那人年齡各歲別

Table with columns for age (年), sex (男/女), total (計), and years (大正八年 to 大正四年). It is divided into two sections: 州 (Zhou) and 內 (Nei).

25. 支那人年齡各歲別

Table with columns for age (年), sex (男/女), total (計), and years (大正八年 to 大正四年). It contains detailed age-specific data for Chinese residents.

25. 支那人年齡各歲別 續

Table with 10 columns: Age (年), Sex (男/女), Total (計), and years from 大正四年 to 大正九年. Rows include age groups from 95-96 to 35-36 and a total row.

25. 支那人年齡各歲別 續

Table with 10 columns: Age (年), Sex (男/女), Total (計), and years from 大正四年 to 大正九年. Rows include age groups from 40-41 to 89-90 and a total row.

25. 支那人年齡各歲別 續

年 齡	大 正 九 年			大正八年	大正七年	大正六年	大正五年	大正四年
	男	女	計					
90-91	1	—	1	—	—	—	—	—
91-92	—	—	—	—	—	—	—	—
92-93	—	—	—	1	—	—	—	—
93-94	—	—	—	—	—	—	—	—
94-95	—	—	—	—	—	—	—	—
95-96	—	—	—	—	—	—	—	—
96-97	—	—	—	—	—	—	—	—
97-98	—	—	—	—	—	—	—	—
98-99	—	—	—	—	—	—	—	—
99-100	—	—	—	—	—	—	—	—
計	1	—	1	1	—	—	—	—
年 齡 不 詳	2	—	2	—	—	—	—	—
總 計	69,497	14,352	113,849	100,023	86,510	72,033	64,052	60,225
			領 事 館					
0-1	119	103	222	?	?	?	?	?
1-2	177	106	283	?	?	?	?	?
2-3	170	106	276	?	?	?	?	?
3-4	175	127	302	?	?	?	?	?
4-5	166	121	287	?	?	?	?	?
5-6	200	120	320	?	?	?	?	?
6-7	172	118	290	?	?	?	?	?
7-8	157	139	296	?	?	?	?	?
8-9	172	129	301	?	?	?	?	?
9-10	200	117	317	?	?	?	?	?
計	1,708	1,186	2,894	?	?	?	?	?
10-11	193	124	317	?	?	?	?	?
11-12	223	131	354	?	?	?	?	?
12-13	198	119	317	?	?	?	?	?
13-14	187	113	300	?	?	?	?	?
14-15	243	118	361	?	?	?	?	?
15-16	226	119	345	?	?	?	?	?
16-17	254	104	358	?	?	?	?	?
17-18	273	124	397	?	?	?	?	?
18-19	266	112	378	?	?	?	?	?
19-20	296	124	420	?	?	?	?	?
計	2,359	1,188	3,547	?	?	?	?	?
20-21	264	107	371	?	?	?	?	?
21-22	272	77	349	?	?	?	?	?
22-23	257	78	335	?	?	?	?	?
23-24	274	79	353	?	?	?	?	?
24-25	286	91	377	?	?	?	?	?
25-26	308	101	409	?	?	?	?	?
26-27	319	95	414	?	?	?	?	?
27-28	279	115	394	?	?	?	?	?
28-29	311	119	430	?	?	?	?	?
29-30	339	107	446	?	?	?	?	?
計	2,909	969	3,878	?	?	?	?	?
30-31	301	106	407	?	?	?	?	?
31-32	323	112	435	?	?	?	?	?
32-33	359	99	458	?	?	?	?	?
33-34	319	118	437	?	?	?	?	?
34-35	279	100	388	?	?	?	?	?

25. 支那人年齡各歲別 續

年 齡	大 正 九 年			大正八年	大正七年	大正六年	大正五年	大正四年
	男	女	計					
35-36	326	100	426	?	?	?	?	?
36-37	324	113	437	?	?	?	?	?
37-38	303	92	395	?	?	?	?	?
38-39	319	100	419	?	?	?	?	?
39-40	322	107	429	?	?	?	?	?
計	3,175	1,056	4,231	?	?	?	?	?
40-41	248	72	320	?	?	?	?	?
41-42	276	94	370	?	?	?	?	?
42-43	234	73	307	?	?	?	?	?
43-44	219	66	285	?	?	?	?	?
44-45	203	69	272	?	?	?	?	?
45-46	197	88	285	?	?	?	?	?
46-47	171	81	252	?	?	?	?	?
47-48	167	59	226	?	?	?	?	?
48-49	164	55	219	?	?	?	?	?
49-50	177	55	232	?	?	?	?	?
計	2,056	712	2,768	?	?	?	?	?
50-51	155	61	216	?	?	?	?	?
51-52	143	56	199	?	?	?	?	?
52-53	158	48	206	?	?	?	?	?
53-54	87	31	118	?	?	?	?	?
54-55	74	26	100	?	?	?	?	?
55-56	94	34	128	?	?	?	?	?
56-57	73	23	96	?	?	?	?	?
57-58	82	22	104	?	?	?	?	?
58-59	50	19	69	?	?	?	?	?
59-60	46	17	63	?	?	?	?	?
計	962	337	1,299	?	?	?	?	?
60-61	32	15	47	?	?	?	?	?
61-62	40	11	51	?	?	?	?	?
62-63	35	12	47	?	?	?	?	?
63-64	43	17	60	?	?	?	?	?
64-65	31	12	43	?	?	?	?	?
65-66	34	16	50	?	?	?	?	?
66-67	32	11	43	?	?	?	?	?
67-68	18	10	28	?	?	?	?	?
68-69	20	6	26	?	?	?	?	?
69-70	17	8	25	?	?	?	?	?
計	302	418	420	?	?	?	?	?
70-71	22	6	28	?	?	?	?	?
71-72	11	8	19	?	?	?	?	?
72-73	13	7	20	?	?	?	?	?
73-74	16	3	19	?	?	?	?	?
74-75	9	4	13	?	?	?	?	?
75-76	1	1	2	?	?	?	?	?
76-77	5	3	8	?	?	?	?	?
77-78	2	3	5	?	?	?	?	?
78-79	2	1	3	?	?	?	?	?
79-80	3	1	4	?	?	?	?	?
計	84	37	121	?	?	?	?	?
80-81	—	—	—	?	?	?	?	?
81-82	—	—	—	?	?	?	?	?
82-83	—	—	—	?	?	?	?	?
83-84	—	—	—	?	?	?	?	?
84-85	—	—	—	?	?	?	?	?

25. 支那人年齡各歲別 續

Table with columns for age (年 齡), gender (男 女), total (計), and years (大正八年 to 大正四年). Rows include age groups from 85-86 to 39-40, with a total count at the bottom.

25. 支那人年齡各歲別 續

Table with columns for age (年 齡), gender (男 女), total (計), and years (大正八年 to 大正四年). Rows include age groups from 40-41 to 80-90, with a total count at the bottom.

25. 支那人年齡各歲別

年 齡	大 正 九 年			大正八年	大正七年	大正六年	大正五年	大正四年
	男	女	計					
90-91	16	21	37	23	18	18	22	13
91-92	9	6	15	9	12	15	10	16
92-93	3	7	10	12	11	4	10	7
93-94	3	4	7	6	4	6	4	5
94-95	3	3	6	2	3	3	—	5
95-96	3	—	3	4	2	1	4	3
96-97	—	—	—	1	—	3	2	—
97-98	—	—	—	1	2	1	1	—
98-99	—	—	—	—	1	—	—	—
99-100	—	—	—	1	—	1	—	—
計	37	41	78	59	53	52	54	50
100-101	1	1	2	—	—	—	—	—
101-102	1	—	1	—	—	—	—	—
年 齡 不 詳	2	—	2	—	—	—	—	—
總 計	465,238	260,683	725,921	634,872	609,657	588,805	566,401	550,809

○本表ノ外現住外國人ハ下記ノ如シ

年 齡	日 本 人		支 那 人		外 國 人		合 計	
	男	女	男	女	男	女	男	女
0-10	45	41	86	61	77	107	57	47
10-20	29	38	67	42	38	49	32	37
20-30	57	68	125	63	53	52	51	60
30-40	88	65	154	76	100	116	65	118
40-50	79	25	104	62	52	50	47	50
50-60	21	5	26	22	15	1	18	9
60以上	—	1	1	4	4	1	2	1
計	319	244	563	330	339	376	272	322

26. 人口年齡五歲別

大正九年末日現在

年 齡 級	日 本 人		支 那 人		外 國 人		合 計		
	男	女	男	女	男	女	男	女	
0-5	4,611	4,387	38,423	35,457	8	7	43,042	39,851	82,893
5-10	3,333	3,332	32,826	30,765	8	6	36,167	34,103	70,270
10-15	2,940	2,463	30,638	27,807	4	11	33,582	30,281	63,863
15-20	4,354	3,681	36,434	25,427	6	4	40,794	29,112	69,906
20-25	4,331	4,863	36,756	21,561	13	6	41,100	26,435	67,535
25-30	4,724	4,281	35,493	18,240	9	4	40,226	22,525	62,751
30-35	4,602	3,648	32,460	17,178	11	12	37,073	20,838	57,911
35-40	4,211	2,890	29,087	14,973	14	11	33,312	17,874	51,186
40-45	3,084	2,005	23,754	12,033	13	8	26,851	14,046	40,897
45-50	1,853	1,098	16,095	9,147	8	2	17,956	10,247	28,203
50-55	1,063	630	14,153	8,137	6	4	15,222	8,771	23,993
55-60	459	364	10,509	6,801	3	—	10,971	7,165	18,136
60-65	254	281	7,369	5,671	—	—	7,623	5,953	13,576
65-70	95	188	4,183	3,466	—	—	4,278	3,664	7,942
70-75	66	107	2,225	2,205	—	—	2,291	2,312	4,603
75-80	13	48	1,070	1,086	—	—	1,063	1,133	2,216
80-85	5	15	511	554	—	—	516	569	1,085
85-90	3	3	161	179	—	—	164	182	346
90-95	—	—	33	41	—	—	33	41	74
95-100	—	—	3	—	—	—	3	—	3

26. 人口年齡五歲別

年 齡 級	日 本 人		支 那 人		外 國 人		合 計		
	男	女	男	女	男	女	男	女	
100-105	—	—	2	1	—	—	2	1	3
總 計	40,001	34,289	352,155	240,728	103	76	392,289	275,093	667,382
州 外									
0-5	4,127	3,937	1,606	1,396	17	18	5,750	5,351	11,101
5-10	3,203	2,886	1,637	1,458	12	10	4,852	4,354	9,206
10-15	2,245	1,942	2,941	1,351	13	10	5,199	3,303	8,502
15-20	2,848	2,434	10,498	2,024	6	13	13,352	4,471	17,823
20-25	3,555	3,879	17,433	1,912	12	20	21,000	5,811	26,841
25-30	4,520	3,812	19,026	1,588	23	37	23,569	5,437	29,006
30-35	4,935	3,553	16,947	1,402	24	21	21,906	4,976	26,882
35-40	4,268	2,715	12,713	1,220	37	21	17,018	3,956	20,974
40-45	2,746	1,768	7,631	736	42	10	10,619	2,514	13,133
45-50	1,289	750	4,281	387	15	5	5,585	1,142	6,727
50-55	610	356	2,652	341	9	1	3,271	698	3,969
55-60	255	209	1,023	213	2	—	1,280	422	1,702
60-65	148	194	542	144	—	—	690	338	1,028
65-70	87	123	241	100	—	—	328	228	556
70-75	49	89	96	49	—	—	145	138	283
75-80	14	26	15	14	—	—	29	40	69
80-85	5	6	9	11	—	—	14	17	31
85-90	2	1	3	6	—	—	5	7	12
90-95	—	2	1	—	—	—	2	2	4
95-100	—	—	—	—	—	—	—	—	—
年 齡 不 詳	—	—	2	—	—	—	2	—	2
總 計	34,937	28,657	99,497	14,352	212	166	134,646	43,205	177,851
領 事 館									
0-5	2,394	2,291	807	563	—	—	3,201	2,854	6,055
5-10	2,338	2,101	901	623	—	—	3,239	2,724	5,963
10-15	1,910	1,634	1,044	605	—	—	2,954	2,239	5,193
15-20	1,977	2,001	1,815	583	—	—	3,292	2,584	5,876
20-25	2,514	2,647	1,853	432	—	1	3,867	3,080	6,947
25-30	2,925	2,738	4,556	537	—	—	4,481	3,275	7,756
30-35	3,024	2,340	1,581	544	1	1	4,606	2,885	7,491
35-40	2,730	1,837	1,594	512	1	—	4,325	2,349	6,674
40-45	1,395	1,334	1,180	374	—	—	3,175	1,708	4,883
45-50	1,521	1,017	876	338	1	—	2,398	1,355	3,753
50-55	1,072	737	617	222	1	—	1,690	959	2,649
55-60	446	341	345	115	—	—	791	456	1,247
60-65	225	214	181	67	—	—	406	281	687
65-70	108	135	121	51	—	—	229	186	415
70-75	62	81	71	28	—	—	133	109	242
75-80	11	23	13	9	—	—	24	32	56
80-85	8	7	—	—	—	—	8	7	15
85-90	1	2	1	—	—	—	2	2	4
90-95	2	1	—	—	—	—	2	1	3
95-100	—	—	—	—	—	—	—	—	—
年 齡 不 詳	318	246	—	—	—	—	318	246	564
總 計	25,581	21,727	13,555	5,603	4	2	39,141	27,332	66,473

26. 人口年齡五歲別 續

年 齡 級	日 本 人		支 那 人		外 國 人		合 計		計
	男	女	男	女	男	女	男	女	
總 計									
C—5	11,132	10,615	40,836	37,416	25	25	51,993	48,056	100,049
5—10	8,874	8,319	35,364	32,846	20	16	44,255	41,181	85,439
10—15	7,095	6,039	34,623	29,763	17	21	41,735	38,823	77,558
15—20	9,179	8,116	48,247	28,034	12	17	57,438	36,167	93,605
20—25	10,430	11,394	55,542	23,905	25	27	65,997	35,326	101,323
25—30	12,169	10,831	56,075	20,365	32	41	68,276	31,237	99,513
30—35	12,561	9,541	50,988	19,124	36	34	63,585	28,699	92,284
35—40	11,269	7,442	43,394	16,705	52	32	54,655	24,179	78,834
40—45	7,825	5,107	32,765	13,143	55	18	40,645	18,268	58,913
45—50	4,663	2,865	21,252	9,872	24	7	25,939	12,744	38,683
50—55	2,745	1,723	17,422	8,700	16	5	20,183	10,428	30,611
55—60	1,160	914	11,877	7,129	5	—	13,042	8,043	21,085
60—65	627	659	8,092	5,882	—	1	8,719	6,572	15,291
65—70	290	451	4,545	3,617	—	—	4,835	4,068	8,903
70—75	177	277	2,592	2,242	—	—	2,569	2,559	5,128
75—80	38	97	1,098	1,108	—	—	1,136	1,205	2,341
80—85	18	28	520	565	—	—	538	593	1,131
85—90	6	6	165	185	—	—	171	191	362
90—95	3	3	34	41	—	—	37	44	81
95—100	—	—	3	—	—	—	3	—	3
100—105	—	—	2	1	—	—	2	1	3
年 齡 不 詳	318	246	2	—	—	—	320	246	566
總 計	100,519	84,703	465,238	260,683	319	244	566,076	345,630	911,706

27. 人口配偶關係別 大正九年末日現在

地 方	日 本 人		支 那 人		合 計		人口百=付		
	男	女	男	女	男	女			
有 配 偶 者									
州 內	旅大金	1,893	1,832	19,183	19,059	21,076	20,891	41,967	40.0
	順運州	13,347	12,965	36,701	20,732	50,048	33,697	83,745	35.1
	普鏡	160	156	14,990	16,914	15,140	17,070	32,210	36.6
	關子	153	150	21,062	22,326	21,215	22,376	43,691	37.2
	店窩	103	102	23,533	22,569	23,636	22,671	46,307	39.2
	計	15,656	15,205	115,459	101,600	131,115	116,865	247,920	37.2
州	營瓦大	21	16	11	7	32	25	57	32.8
	遠鞍	528	515	1,012	460	1,540	975	2,515	32.8
	房石	605	501	1,008	349	1,613	850	2,463	42.8
	口店橋陽山	911	939	483	171	1,394	1,110	2,504	36.3
總 計	1,944	1,583	1,183	116	2,827	1,699	4,526	46.5	

27. 人口配偶關係別 續

地 方	日 本 人		支 那 人		合 計		人口百=付			
	男	女	男	女	男	女				
外 州	奉天撫綏開	天湖順	3,077	2,625	1,074	875	4,151	3,500	7,651	36.4
		漢	481	463	39	58	520	521	1,041	36.2
		原	3,063	3,017	1,519	1,055	4,582	4,072	8,654	19.5
		長四公安	494	447	590	82	1,084	529	1,613	40.2
		平主	445	444	919	695	1,364	1,139	2,503	16.6
		計	1,888	1,742	4,395	855	6,283	2,597	8,880	30.6
	領事館	牛遠奉	441	419	2,305	785	2,746	1,204	3,950	33.3
		莊陽天	597	577	1,544	591	2,141	1,168	3,309	32.9
		鐵長安	1,084	1,038	611	409	1,695	1,447	3,142	32.4
		計	15,279	14,328	16,693	6,508	31,972	20,836	52,808	29.3
		總 計	41,865	39,998	135,791	110,848	177,657	150,846	328,503	36.1
		無 配 偶 者	747	701	196	107	943	808	1,751	39.8
領事館	143	125	—	—	143	125	268	53.1		
計	2,727	2,479	—	—	2,727	2,479	5,206	48.1		
總 計	10,931	10,465	3,639	2,740	14,570	13,205	27,775	41.8		
本表ノ外現住外國人男167人女133人計300人アリ	41,865	39,998	135,791	110,848	177,657	150,846	328,503	36.1		
外 州	旅大金	順運州	3,082	2,720	31,400	25,904	34,432	28,624	63,056	60.0
		店窩	20,771	15,911	94,296	23,992	115,067	39,903	154,970	64.9
		普鏡	181	154	30,431	24,922	30,612	25,076	55,688	63.4
		關子	220	180	40,936	32,515	41,156	32,695	73,851	62.8
		計	24,345	19,084	236,726	139,128	261,071	158,212	419,283	62.8
		總 計	21	24	67	5	88	29	117	67.2
	領事館	營瓦大	674	515	3,259	713	3,933	1,228	5,161	67.2
		遠鞍	827	649	1,359	451	2,186	1,100	3,286	57.2
		房石	1,285	928	2,025	157	3,310	1,085	4,395	63.7
		口店橋陽山	1,729	1,233	2,062	189	3,791	1,422	5,213	53.5
		計	3,839	3,035	5,902	574	9,741	3,609	13,350	63.6
		總 計	722	573	478	63	1,200	636	1,836	63.8
外 州	奉天撫綏開	天湖順	4,001	2,792	27,663	1,251	31,664	4,043	35,707	80.5
漢		695	510	1,112	78	1,807	588	2,395	59.8	
原		629	511	10,506	885	11,135	1,396	12,531	83.4	
長四公安		2,572	1,670	14,298	1,586	16,870	3,256	20,126	69.4	
平主		581	465	5,383	807	5,964	1,272	7,236	64.7	
計		754	526	4,719	743	5,473	1,272	6,745	67.1	
領事館	1,329	925	3,671	342	5,300	1,267	6,567	67.6		
總 計	19,658	14,359	82,804	7,844	102,462	22,203	124,665	70.2		
無 配 偶 者	999	776	785	92	1,783	868	2,652	60.2		
領事館	139	98	—	—	139	98	237	46.9		
計	3,184	2,437	—	—	3,184	2,437	5,621	51.9		
總 計	5,924	4,455	—	—	5,923	4,455	10,379	55.8		
領事館	472	397	—	—	472	397	869	49.8		
計	3,932	3,099	9,132	2,771	13,064	5,870	18,934	62.3		
總 計	14,650	11,262	9,917	2,863	24,567	14,125	38,692	58.2		
本表ノ外現住外國人男153人女111人計263人アリ	58,653	44,705	329,447	149,835	388,100	194,540	582,640	63.9		

28. 人口配偶關

年 齡	有 配 偶 者							日 本 人
	日 本 人		支 那 人		合 計		日 本 人	
	男	女	男	女	男	女		
州								
0—10	—	—	—	—	—	—	—	7,944
10—15	1	4	96	145	97	149	246	3,939
15—20	49	534	3,592	6,082	3,641	6,616	10,257	4,305
20—25	585	3,677	12,190	16,474	12,775	19,151	31,926	3,746
25—30	2,293	3,277	16,616	16,123	18,909	19,400	38,309	2,431
30—35	3,476	3,113	18,027	15,436	21,503	18,549	40,052	1,126
35—40	3,531	2,503	17,299	13,443	20,830	15,946	36,776	680
40—45	2,631	1,630	13,981	10,389	16,612	12,019	28,631	453
45—50	1,577	835	10,371	7,389	11,943	8,224	20,172	276
50—55	896	369	9,120	5,955	10,016	6,324	16,340	167
55—60	359	149	6,299	4,340	6,658	4,489	11,147	100
60以上	258	114	7,868	5,824	8,126	5,938	14,064	178
總 計	15,656	15,205	115,459	101,600	131,115	116,895	247,920	24,345
大 正 八 年	13,660	13,243	101,076	97,042	114,736	110,285	225,021	21,939
同 七 年	12,754	12,584	98,797	93,885	111,551	106,469	218,020	19,785
同 六 年	11,418	11,511	94,675	96,059	106,093	107,570	213,663	18,561
同 五 年	11,109	11,099	91,492	92,625	102,601	103,724	206,325	17,105
同 四 年	10,598	10,476	88,132	89,610	98,730	100,086	198,816	16,730
州								
0—10	—	—	1	—	1	—	1	7,330
10—15	2	11	24	22	26	33	59	2,243
15—20	71	652	759	516	830	1,068	1,998	2,777
20—25	684	2,585	2,262	1,150	2,946	3,735	6,681	2,901
25—30	2,603	3,185	3,238	1,251	5,841	4,436	10,277	1,917
30—35	3,850	3,076	3,246	1,194	7,096	4,270	11,366	1,085
35—40	3,714	2,358	2,806	1,029	6,520	3,387	9,907	554
40—45	2,423	1,514	1,846	632	4,269	2,146	6,415	323
45—50	1,131	558	1,112	287	2,243	845	3,088	158
50—55	495	191	809	220	1,304	411	1,715	115
55—60	170	84	308	96	478	180	658	85
60以上	136	114	282	111	418	225	643	170
年 齡 不 詳	—	—	—	—	—	—	—	—
總 計	15,279	14,328	15,693	6,598	31,972	20,836	52,808	19,655
大 正 八 年	14,550	14,023	9,402	4,916	23,952	18,939	42,891	20,067
同 七 年	12,490	11,730	7,864	4,219	20,344	15,949	36,293	16,419
同 六 年	9,980	9,776	3,955	3,494	13,935	13,270	27,205	14,184
同 五 年	8,524	8,535	3,032	2,747	11,556	11,282	22,838	12,442
同 四 年	7,377	7,299	2,467	2,395	9,844	9,694	19,538	11,716

係及年齡別

大正九年末日現在

無 本 人	配 偶 者					總 計	人 口 百 = 付	
	支 那 人		合 計		人		無 配 偶 者	
	男	女	男	女				
內								
7,719	71,249	66,222	79,193	73,941	153,134	153,134	—	—
2,456	30,542	27,662	33,481	30,121	63,602	63,848	0.4	100.0
3,147	32,842	19,315	37,147	22,492	59,639	69,896	14.6	85.4
2,191	24,566	5,087	28,312	7,278	35,590	67,516	47.1	52.6
1,004	18,877	2,117	21,308	3,121	24,429	62,738	61.1	38.9
535	14,433	1,742	15,559	2,277	17,836	57,898	69.2	30.8
387	11,788	1,530	12,468	1,917	14,385	51,161	71.9	28.1
375	9,773	1,644	10,226	2,019	12,245	40,876	70.0	30.0
263	5,724	1,758	6,000	2,021	8,021	28,193	69.1	30.9
261	5,033	2,182	5,200	2,443	7,643	23,983	68.1	31.9
215	4,210	2,461	4,310	2,676	6,986	18,133	61.5	38.5
528	7,689	7,378	7,867	7,906	15,773	29,937	47.1	52.9
19,024	236,725	139,128	261,071	158,212	419,283	667,203	37.2	62.8
16,850	204,939	131,792	226,878	148,642	375,520	600,541	37.5	62.5
15,119	199,491	130,974	219,276	146,093	365,969	583,389	37.4	62.6
14,147	198,797	127,341	217,358	141,388	358,746	572,409	37.3	62.7
13,345	193,698	124,534	210,803	137,879	348,682	555,007	37.2	62.8
12,449	190,973	121,869	207,703	134,318	342,021	540,837	36.8	63.2
外								
6,523	3,242	2,854	10,572	9,677	20,249	20,250	0.0	100.0
1,931	2,917	1,329	5,160	3,260	8,420	8,479	0.7	99.3
1,782	9,739	1,508	12,516	3,290	15,806	17,804	11.2	88.8
1,294	15,171	762	18,072	2,056	20,128	26,809	24.9	75.1
627	15,788	337	17,705	964	18,669	28,946	35.5	64.5
477	13,701	208	14,786	685	15,471	26,837	42.4	57.6
357	9,907	191	10,461	548	11,009	20,916	47.4	52.6
254	5,985	104	6,308	358	6,666	13,081	49.0	51.0
192	3,169	100	3,327	292	3,619	6,707	46.0	54.0
165	1,843	121	1,968	285	2,244	3,959	43.3	56.7
125	715	117	800	242	1,042	1,700	38.7	61.3
332	625	213	795	545	1,340	1,983	32.4	67.6
—	2	—	2	—	2	2	0.0	100.0
14,359	82,804	7,844	102,462	22,203	124,665	177,473	29.8	70.2
14,185	79,406	6,299	99,473	20,484	119,957	162,848	26.3	73.7
11,910	68,428	5,999	84,839	17,900	102,747	139,040	26.1	73.9
10,147	60,046	4,538	74,230	14,645	88,915	116,120	23.4	76.6
8,886	54,637	3,646	67,069	12,532	79,601	102,439	22.3	77.7
8,453	52,098	3,265	63,814	11,718	75,532	95,070	20.6	79.4

28. 人口配偶關係

年 齡	有 配 偶 者							日 本
	日 本 人		支 那 人		合 計			
	男	女	男	女	男	女	計	
0-10.....	1	1	—	—	1	1	2	4,731
10-15.....	7	65	5	8	12	73	85	1,903
15-20.....	263	705	48	144	311	849	1,160	1,714
20-25.....	885	1,715	154	276	1,039	1,991	3,030	1,629
25-30.....	1,644	2,058	363	452	2,010	2,510	4,520	1,281
30-35.....	2,029	1,797	606	495	2,635	2,292	4,927	995
35-40.....	1,979	1,421	759	471	2,738	1,892	4,630	751
40-45.....	1,487	998	607	336	2,094	1,334	3,428	508
45-50.....	1,049	691	449	280	1,498	971	2,469	472
50-55.....	676	424	309	156	995	580	1,565	306
55-60.....	323	189	180	68	503	257	760	123
60以上.....	270	155	156	54	426	209	635	147
年 齡 不 詳	318	245	—	—	318	246	564	—
總 計	10,931	10,465	3,639	2,740	14,570	13,205	27,775	14,650
大 正 八 年	5,572	5,418	?	?	5,572	5,418	10,990	8,120
同 七 年	4,680	4,546	?	?	4,680	4,546	9,226	6,662
同 六 年	3,870	3,825	?	?	3,870	3,825	7,695	6,119
同 五 年	2,937	2,895	?	?	2,937	2,895	5,832	4,688
同 四 年	2,333	2,324	?	?	2,333	2,324	4,657	4,807

年 齡	無 配 偶 者							日 本
	日 本 人		支 那 人		合 計			
	男	女	男	女	男	女	計	
0-10.....	1	1	1	—	2	1	3	20,005
10-15.....	10	80	125	175	135	255	390	7,085
15-20.....	383	1,891	4,399	6,742	4,782	8,633	13,415	8,796
20-25.....	2,154	6,977	14,806	17,900	16,760	24,877	41,637	8,276
25-30.....	6,540	8,520	20,220	17,826	26,760	26,346	53,106	5,629
30-35.....	9,355	7,986	21,879	17,125	31,234	25,111	56,345	3,206
35-40.....	9,224	6,282	20,864	14,943	30,088	21,225	51,313	1,985
40-45.....	6,541	4,142	16,434	11,357	22,975	15,499	38,474	1,284
45-50.....	3,757	2,084	11,932	7,956	15,689	10,040	25,729	906
50-55.....	2,067	984	10,238	6,331	12,305	7,315	19,620	678
55-60.....	852	422	6,787	4,504	7,639	4,926	12,565	308
60以上.....	664	383	8,306	5,989	8,970	6,372	15,342	405
年 齡 不 詳	318	246	—	—	318	246	564	—
總 計	41,866	39,993	135,791	110,848	177,657	150,846	328,503	55,653
大 正 八 年	33,782	32,684	110,478	101,958	144,260	134,642	278,902	50,126
同 七 年	29,914	28,890	106,661	98,104	136,575	126,964	263,539	42,857
同 六 年	35,268	25,112	98,630	99,553	123,898	124,665	248,563	38,864
同 五 年	22,570	22,529	94,524	95,372	117,094	117,901	234,995	34,235
同 四 年	20,308	20,099	90,599	92,005	110,907	112,104	223,011	33,253

係 及 年 齡 別 續

年 齡	無 配 偶 者							日 本
	日 本 人		支 那 人		合 計			
	男	女	男	女	男	女	計	
0-10.....	4,391	1,708	1,186	6,439	5,577	12,016	12,018	人口百 = 付
10-15.....	1,569	1,039	597	2,942	2,166	5,108	5,193	有配偶者 無配偶者
15-20.....	1,296	1,267	439	2,981	1,735	4,716	5,876	0.0 100.0
20-25.....	932	1,199	156	2,828	1,083	3,916	6,946	1.6 98.4
25-30.....	690	1,190	85	2,471	765	3,236	7,756	19.7 80.3
30-35.....	543	975	49	1,970	592	2,562	7,489	43.2 56.8
35-40.....	416	835	41	1,586	457	2,043	6,673	58.3 41.7
40-45.....	336	573	38	1,081	374	1,455	4,883	65.8 34.2
45-50.....	326	427	58	899	384	1,283	3,752	65.8 34.2
50-55.....	313	308	66	704	379	1,083	2,648	59.1 40.9
55-60.....	152	165	47	288	199	487	1,247	60.9 39.1
60以上.....	308	231	101	378	409	787	1,422	44.7 55.3
年 齡 不 詳	—	—	—	—	—	—	564	100.0 0.0
總 計	11,262	9,917	2,863	24,567	14,125	38,692	66,467	41.8 58.2
大 正 八 年	6,160	?	?	8,120	6,160	14,280	25,270	43.5 56.5
同 七 年	5,140	?	?	6,662	5,140	11,802	21,028	43.9 56.1
同 六 年	4,826	?	?	6,119	4,826	10,945	18,640	41.3 58.7
同 五 年	3,895	?	?	4,688	3,895	8,583	14,415	40.5 59.5
同 四 年	3,996	?	?	4,807	3,996	8,803	13,460	25.7 74.3

年 齡	無 配 偶 者							日 本
	日 本 人		支 那 人		合 計			
	男	女	男	女	男	女	計	
0-10.....	18,933	76,199	70,262	96,204	89,195	185,399	185,402	0.0 100.0
10-15.....	5,959	34,498	29,588	41,583	35,547	77,130	77,520	0.5 99.5
15-20.....	6,225	43,848	21,292	52,644	27,517	80,161	93,576	14.3 85.7
20-25.....	4,417	40,936	6,005	49,212	10,422	59,634	101,271	41.1 58.9
25-30.....	2,311	35,855	2,539	41,484	4,850	46,334	99,440	53.4 46.6
30-35.....	1,555	29,109	1,999	32,315	3,554	35,869	92,214	61.1 38.9
35-40.....	1,160	22,530	1,762	24,515	2,922	27,437	78,750	65.2 34.8
40-45.....	965	16,331	1,786	17,615	2,751	20,366	58,840	65.4 34.6
45-50.....	781	9,320	1,916	10,226	2,697	12,923	38,652	66.6 33.4
50-55.....	739	7,184	2,369	7,862	3,108	10,970	30,590	64.1 35.9
55-60.....	492	5,090	2,625	5,398	3,117	8,515	21,080	59.6 40.4
60以上.....	1,163	8,547	7,692	9,042	8,860	17,902	33,244	46.1 53.9
年 齡 不 詳	—	—	—	—	—	—	564	100.0 0.0
總 計	44,705	329,447	149,835	383,100	194,540	582,640	911,143	36.1 63.9
大 正 八 年	37,195	284,345	138,001	334,471	175,286	509,757	788,659	35.2 64.8
同 七 年	32,169	267,919	136,973	310,776	169,142	479,918	743,457	31.4 68.6
同 六 年	29,120	258,943	131,779	297,707	160,999	458,606	707,169	35.1 64.9
同 五 年	26,126	248,325	128,180	282,560	154,306	436,866	671,861	35.0 65.0
同 四 年	24,898	243,071	125,134	276,324	150,032	426,356	649,367	34.3 65.7

29. 日 本 人 本

本 籍 地	州								
	旅 順		大 連		金 州		青 島 店		
	男	女	男	女	男	女	男	女	
北 海 道	44	42	340	255	1	1	4	3	
東 北 區	青 岩 山 宮 廟	23	7	135	97	1	1	3	1
	森 手 田 形 城 島	32	34	174	126	4	4	14	10
		43	31	296	214	11	15	8	4
		90	73	320	214	7	9	10	13
		83	72	366	303	3	2	6	1
關 東 區	茨 房 群 崎 千 東 神 奈 川	105	84	411	273	15	17	8	7
	城 木 馬 玉 葉 京 川	46	47	410	335	4	4	7	3
		39	26	293	186	2	3	12	2
		22	11	214	160	2	2	—	—
		55	35	278	228	4	2	—	—
東 山 區	61	48	377	302	3	2	—	—	
	258	238	2,046	1,691	6	3	19	32	
北 陸 區	新 宮 石 福	44	87	615	531	3	2	8	3
	鴻 山 川 井	104	74	673	527	6	6	14	7
	28	20	444	331	5	2	2	—	
東 山 區	長 岐 滋	75	71	510	367	8	11	5	3
	野 阜 賀	38	30	382	243	2	1	3	3
	87	77	568	435	20	23	6	2	
東 海 區	山 靜 愛 三	53	26	480	351	4	4	4	7
	梨 岡 知 重	79	49	622	406	2	3	3	1
	27	24	194	134	1	—	2	—	
近 畿 區	京 兵 大 奈 和 歌	89	70	601	459	11	13	5	1
	都 庫 阪 夏 山	103	106	972	800	7	7	12	13
	76	56	468	343	9	5	6	12	
中 國 區	島 岡 廣 山	81	76	694	589	2	1	10	5
	取 根 山 島 口	112	96	1,244	1,000	8	11	—	3
	246	235	1,945	1,855	32	32	13	9	
四 國 區	德 香 愛 高	29	22	221	167	3	3	1	3
	島 川 媛 知	48	41	341	296	1	—	2	2
	61	48	381	325	2	3	7	5	
九 州 區	大 福 佐 長 藤 宮 鹿 兒	78	75	770	661	6	3	—	2
	分 岡 賀 崎 本 崎 島	98	98	808	665	6	5	6	2
	246	235	1,945	1,855	32	32	13	9	
冲 繩 群 島	島 川 媛 知	259	254	1,782	1,541	17	7	10	10
	44	38	380	344	—	—	3	1	
	89	73	511	448	4	5	3	4	
九 州 區	分 岡 賀 崎 本 崎 島	161	133	949	879	4	5	10	7
	174	164	1,172	1,103	19	17	19	23	
	375	345	2,173	1,980	29	17	11	8	
九 州 區	分 岡 賀 崎 本 崎 島	297	267	1,307	1,144	17	11	6	9
	308	423	1,899	1,930	11	9	8	9	
	265	259	1,598	1,543	5	4	28	30	
冲 繩 群 島	分 岡 賀 崎 本 崎 島	66	64	297	258	4	1	7	16
	216	196	1,723	1,200	20	22	27	34	
	3	1	29	12	—	—	—	—	
冲 繩 群 島	繩 灣	2	1	5	4	—	—	—	—
	23	25	132	155	3	3	34	25	
	總 計	4,925	4,552	34,118	28,876	341	310	373	330

籍 地 別

大正九年末日現在

籍 子 高	內 州				外 州					
	合 計		計		營 口		瓦 房 店		大 石 橋	
	男	女	男	女	男	女	男	女	男	女
—	1	389	302	691	—	—	17	13	5	2
—	—	162	106	268	—	—	12	8	17	11
—	—	224	174	398	—	—	13	10	11	12
15	14	373	278	651	3	2	7	4	31	24
12	8	439	317	756	—	—	8	—	12	9
11	6	469	384	853	—	—	21	18	24	19
—	—	539	381	920	—	—	36	34	16	11
4	—	471	389	860	—	—	35	30	19	19
2	—	348	217	565	—	—	46	27	23	15
4	2	242	175	417	1	—	24	26	20	15
2	1	339	266	605	1	—	18	14	27	12
1	—	442	352	794	—	—	18	9	10	8
6	11	2,335	1,975	4,310	—	—	43	51	52	47
3	1	673	624	1,297	—	—	11	13	30	24
9	6	806	620	1,426	—	—	30	33	28	15
—	—	479	353	832	—	—	22	12	23	11
1	1	599	453	1,052	—	—	13	18	32	26
3	3	428	280	708	—	—	27	22	21	22
3	2	684	539	1,223	—	—	33	39	11	7
2	—	543	388	931	2	5	27	17	16	14
2	1	708	460	1,168	1	2	35	26	48	43
2	3	226	161	387	—	—	10	4	18	8
—	—	706	543	1,249	3	1	57	48	41	31
2	3	1,096	929	2,025	—	—	33	26	32	26
1	3	560	419	979	—	—	26	24	26	22
—	1	787	671	1,458	—	—	17	15	25	14
1	3	1,365	1,113	2,478	—	1	18	14	32	26
—	2	1,357	1,285	2,642	1	2	14	13	24	17
2	—	256	195	451	—	—	8	10	7	6
4	7	396	346	742	—	—	9	3	19	11
1	3	452	394	836	3	7	2	3	22	18
2	5	856	746	1,602	—	—	16	13	13	12
1	2	919	772	1,691	—	—	16	16	41	40
18	13	2,254	2,144	4,398	—	—	58	56	44	45
19	17	2,087	1,829	3,916	2	1	38	40	45	35
3	2	430	385	815	—	—	5	6	30	19
2	1	609	531	1,140	—	—	11	16	33	26
7	7	1,131	1,031	2,162	—	—	18	14	16	18
6	4	417	432	849	1	1	4	3	40	37
16	12	1,400	1,319	2,719	1	1	21	17	48	41
9	11	2,597	2,331	4,928	2	2	101	84	84	64
8	6	1,635	1,437	3,072	1	1	37	28	51	41
16	13	2,242	2,384	4,626	4	6	30	31	51	50
15	14	1,911	1,850	3,761	1	—	51	50	70	55
4	1	878	320	698	7	3	8	10	21	11
25	25	2,011	1,477	3,488	8	7	96	58	120	104
—	—	32	13	45	—	—	—	—	—	—
—	—	7	5	12	—	—	—	—	—	—
—	6	192	204	396	—	—	2	5	3	6
244	221	40,001	34,289	74,290	42	42	1,202	1,030	1,432	1,150

29. 日 本 人 本

本 籍 地	州									
	遠 陽		鞍 山		奉 天		本 溪 湖		撫 順	
	男	女	男	女	男	女	男	女	男	女
北 海 道	19	14	25	16	80	46	9	6	51	30
東 北 區 青 嶽 秋 山 宮 福	14	7	27	9	45	43	20	6	38	19
	17	10	28	19	32	30	21	18	28	21
	36	21	44	30	59	40	13	11	56	39
	17	12	43	25	106	75	8	8	37	35
	27	23	50	39	141	93	21	21	82	89
51	45	37	28	131	123	22	16	314	247	
關 東 區 茨 野 野 崎 千 東 神	35	27	48	38	87	64	26	13	99	70
	18	18	30	26	89	69	11	21	52	50
	18	16	33	17	63	39	8	5	34	34
	25	17	36	23	73	63	4	7	43	45
	28	24	23	10	72	53	6	7	33	27
85	80	107	94	289	212	49	40	166	135	
37	25	36	25	93	75	7	5	61	57	
北 陸 區 新 富 石 福	52	53	65	37	115	93	18	11	74	68
	12	18	50	45	105	80	24	21	56	52
	40	27	57	51	150	109	22	19	125	96
51	37	35	30	108	107	16	18	46	28	
東 山 區 長 岐 滋	70	51	82	55	167	118	27	25	95	72
	59	46	46	35	90	59	15	5	67	46
	44	33	47	30	148	94	22	12	101	81
東 海 區 山 靜 愛 三	37	21	23	16	62	42	14	6	28	11
	62	53	60	41	169	118	36	33	134	92
	60	58	78	86	199	200	14	8	199	83
	35	39	46	31	94	86	15	14	75	63
近 畿 區 京 兵 大 奈 和	53	37	41	20	107	78	22	15	71	60
	75	70	91	72	194	210	19	29	119	109
	47	50	61	57	221	173	41	23	157	118
5	4	14	10	52	51	12	14	23	11	
19	21	40	29	76	53	12	7	41	37	
中 國 區 鳥 島 岡 廣 山	17	11	49	39	75	63	19	12	37	28
	49	39	79	63	148	127	19	11	93	80
	50	54	68	48	152	131	45	37	127	91
	93	89	203	171	281	232	34	55	323	280
76	67	173	153	260	254	62	54	279	249	
四 國 區 德 香 愛 高	20	15	38	50	68	61	14	13	50	46
	48	31	60	58	131	90	11	18	101	115
	32	34	73	68	126	98	28	47	258	178
	8	4	14	23	83	86	7	12	79	49
		130	119	198	182	44	38	334	263	
九 州 區 大 福 佐 長 熊 宮 鹿	102	91	325	287	456	375	71	29	1,267	1,048
	120	115	186	170	269	217	43	44	436	417
	90	97	170	169	420	359	46	51	289	323
	103	90	169	199	420	359	46	51	289	323
	94	80	145	136	307	307	93	98	409	300
	16	5	53	31	87	55	7	7	87	55
109	76	177	141	377	261	93	54	320	227	
冲 壱 朝	1	—	9	4	3	—	1	—	4	1
	—	—	—	—	6	4	—	—	1	—
計	2,196	1,867	3,373	2,816	6,916	5,660	1,203	1,036	7,064	5,809

籍 地 別 續

外													
鐵 嶺		開 原		長 春		四 平 街		公 主 嶺		安 東		東	
男	女	男	女	男	女	男	女	男	女	男	女	男	女
10	6	13	10	35	20	6	3	24	21	26	18	—	—
11	7	3	1	33	26	16	17	15	14	13	10	—	—
21	10	3	—	34	17	6	4	18	19	13	14	—	—
27	28	29	18	88	20	12	10	22	13	45	26	—	—
13	16	16	7	42	28	22	16	27	14	29	24	—	—
16	8	35	25	119	68	44	42	51	33	27	17	—	—
24	27	22	14	67	65	47	34	28	14	54	46	—	—
24	20	15	16	55	30	14	8	14	19	38	29	—	—
12	8	11	15	34	26	18	17	15	11	15	8	—	—
10	7	9	10	44	31	15	11	30	22	8	5	—	—
18	22	4	7	51	40	4	2	13	9	16	15	—	—
8	7	7	4	51	25	11	8	24	22	16	8	—	—
49	42	57	51	165	144	23	22	36	34	53	47	—	—
19	10	6	7	52	34	10	5	24	13	29	32	—	—
22	27	26	18	72	44	53	51	29	15	32	24	—	—
12	8	19	11	53	30	4	4	17	8	51	35	—	—
40	33	27	19	76	70	30	23	17	8	24	17	—	—
16	7	11	10	43	24	14	11	14	9	22	24	—	—
31	21	24	20	111	62	35	29	54	43	35	27	—	—
22	5	6	12	49	31	15	6	27	11	26	10	—	—
34	25	16	13	66	41	6	5	31	24	30	23	—	—
4	2	11	14	22	15	15	15	25	14	13	16	—	—
27	22	36	33	134	92	19	13	37	33	56	54	—	—
31	25	24	20	135	110	19	15	36	28	64	47	—	—
10	4	20	15	59	40	15	10	17	5	46	30	—	—
19	17	12	3	80	73	17	21	10	15	26	19	—	—
19	23	15	10	116	98	15	22	42	45	69	63	—	—
9	12	25	24	105	105	12	10	19	27	39	32	—	—
6	9	3	3	47	33	6	7	4	2	8	7	—	—
8	4	8	5	44	38	10	7	3	7	31	21	—	—
30	20	9	3	41	26	26	15	22	11	25	16	—	—
11	10	8	5	113	55	15	20	32	19	48	44	—	—
36	24	21	26	109	76	23	16	32	36	40	34	—	—
51	51	46	42	175	146	29	30	45	35	82	79	—	—
44	35	48	34	182	141	27	21	45	44	96	90	—	—
11	7	6	4	53	28	11	10	12	22	27	22	—	—
9	6	25	30	71	43	16	15	9	10	23	20	—	—
27	29	21	31	85	83	11	14	42	44	38	53	—	—
9	6	2	2	46	30	9	3	8	10	9	8	—	—
22	20	38	23	133	108	20	13	29	23	85	66	—	—
67	66	36	37	233	185	42	43	84	64	116	89	—	—
36	23	58	61	270	195	15	41	48	35	67	48	—	—
45	47	78	101	275	302	54	48	52	67	71	61	—	—
56	48	61	53	243	215	75	60	57	44	85	84	—	—
12	8	16	3	48	21	13	7	9	9	33	16	—	—
87	61	65	58	290	208	60	50	61	39	113	88	—	—
—	—	—	—	3	6	—	—	1	—	1	—	—	—
—	—	—	—	3	1	—	—	—	—	—	—	—	—
74	34	46	44	121	92	43	30	40	42	509	398	—	—
1,189	957	1,074	955	4,469	3,412	1,022	884	1,351	1,106	2,413	1,963	—	—

29. 日 本 人 本

本籍地	州 外			領 土							
	合 計			牛 莊		遼 陽		奉 天		鐵 嶺	
	男	女	計	男	女	男	女	男	女	男	
北 海 道	320	205	525	7	8	5	2	15	17	2	
東 北 區	青 島 秋 山 宮 廟	森 手 田 形 城 島	264	178	442	4	6	—	—	7	6
			245	184	429	1	1	1	2	18	14
			422	288	708	11	6	2	1	22	9
			380	269	649	27	15	—	—	14	13
			658	495	1,153	34	28	4	5	36	28
849	704	1,553	12	7	1	1	63	37			
關 東 區	茨 房 崎 千 東 神 奈 川	城 木 馬 玉 壘 京 川	509	383	892	23	20	3	2	32	33
			383	311	694	17	8	4	2	21	21
			317	238	555	2	2	5	1	24	23
			333	277	610	6	3	1	1	12	12
			307	212	519	14	16	3	4	27	18
1,165	999	2,164	70	54	9	7	95	64			
415	325	740	19	13	4	4	27	26			
北 陸 區	新 富 石 福 井	湯 山 川 井	616	489	1,105	25	17	2	1	50	39
			453	335	788	40	29	2	1	35	31
			653	517	1,170	38	36	3	1	14	11
			423	349	772	24	20	—	—	19	20
東 山 區	長 岐 滋 賀	野 阜 賀	774	569	1,343	34	35	4	3	29	22
			467	302	769	31	23	5	4	47	27
			629	452	1,081	35	22	2	—	39	23
東 海 區	山 靜 愛 三 重	梨 岡 知 重	282	184	466	10	8	5	—	12	11
			774	596	1,370	27	24	6	6	33	14
			844	723	1,567	41	51	6	6	71	86
			484	383	867	21	17	2	3	25	16
近 畿 區	京 兵 大 奈 和 歌 山	都 庫 阪 長 山	500	387	887	53	51	1	2	37	26
			824	792	1,616	71	59	10	11	58	52
			775	663	1,438	47	61	4	1	70	71
			195	167	362	12	8	3	2	23	11
			320	243	563	24	17	3	1	45	28
中 國 區	島 岡 廣 山	取 根 山 島 口	377	272	649	16	10	3	1	18	9
			644	498	1,142	32	25	10	6	51	46
			760	629	1,389	42	28	1	2	59	35
			1,464	1,310	2,774	108	74	5	7	151	131
			1,377	1,218	2,595	80	68	14	17	73	74
四 國 區	德 香 愛 高	島 川 媛 知	345	303	648	18	18	1	—	34	31
			548	478	1,026	41	40	5	4	56	36
			773	711	1,484	69	57	7	4	118	79
			319	274	593	18	14	3	2	53	41
九 州 區	大 福 佐 熊 宮 鹿 兒 島	分 岡 賀 崎 本 崎 島	1,205	1,005	2,210	54	48	7	5	91	100
			3,004	2,487	5,491	64	64	14	15	275	263
			1,607	1,418	3,025	55	47	16	13	126	90
			1,587	1,735	3,322	100	116	18	15	107	126
			1,747	1,569	3,316	75	71	13	13	102	111
			417	241	658	22	15	2	3	22	19
			1,976	1,432	3,408	109	76	13	10	103	77
沖 繩 羣 島	23	11	34	2	3	—	—	—	—		
沖 繩 羣 島	10	5	15	—	—	—	—	2	—		
沖 繩 羣 島	1,174	874	2,048	51	38	50	32	3,450	2,949		
總 計	34,937	28,687	63,624	1,346	1,477	282	223	5,911	4,916	10,063	

籍 地 別 續

事 業	館							總 計			本籍地別 萬分比例	
	滋 賀		長 春		安 東		館 合 計		男	女		計
	男	女	男	女	男	女	男	女				
2	2	—	28	12	59	41	100	768	548	1,316	71	
1	1	—	25	14	38	27	65	464	311	775	42	
2	1	2	26	14	51	35	86	520	393	913	49	
3	4	1	29	17	71	37	108	866	601	1,467	79	
7	6	6	22	17	76	58	134	895	644	1,539	83	
11	22	14	32	29	142	115	257	1,269	994	2,263	122	
2	8	4	48	33	140	84	224	1,528	1,169	2,697	146	
2	6	2	43	38	111	97	208	1,091	869	1,960	106	
8	4	1	28	22	86	62	148	817	590	1,407	76	
3	5	2	15	10	53	41	94	612	454	1,066	58	
3	5	4	17	19	45	42	87	717	585	1,302	70	
15	5	5	27	25	92	83	175	841	647	1,488	80	
23	10	7	149	121	365	376	641	3,865	3,250	7,115	384	
4	10	5	28	30	98	82	180	1,186	1,031	2,217	120	
20	12	3	65	53	169	133	302	1,591	1,242	2,833	153	
15	5	1	76	58	170	135	305	1,102	823	1,925	104	
14	9	4	51	43	126	109	235	1,378	1,079	2,457	132	
3	5	3	36	27	89	73	162	940	702	1,642	89	
5	18	13	32	21	133	99	232	1,591	1,207	2,798	151	
13	6	6	62	51	169	124	293	1,179	814	1,993	108	
7	6	2	78	48	179	102	281	1,516	1,014	2,530	136	
3	4	2	24	22	59	46	105	567	391	958	52	
7	4	4	60	38	138	93	231	1,618	1,232	2,850	154	
25	15	14	102	76	262	258	520	2,202	1,910	4,112	222	
13	1	—	94	74	152	123	275	1,196	925	2,121	114	
12	4	1	96	73	201	165	366	1,488	1,223	2,711	146	
25	12	8	120	92	287	247	534	2,476	2,152	4,628	250	
15	7	12	138	153	285	313	598	2,417	2,261	4,678	253	
4	1	1	58	40	104	66	170	555	428	983	53	
5	3	2	52	34	137	87	224	853	676	1,529	83	
11	1	1	17	14	70	46	116	899	702	1,601	86	
3	3	4	97	113	203	197	400	1,703	1,441	3,144	170	
12	13	9	89	68	216	154	370	1,895	1,555	3,450	186	
28	23	21	191	210	515	471	986	4,233	3,925	8,158	440	
30	15	18	261	245	482	452	934	3,946	3,499	7,445	402	
14	2	7	66	44	138	114	252	913	802	1,715	93	
14	5	10	82	69	215	173	388	1,372	1,182	2,554	138	
19	9	8	118	101	341	168	609	2,245	2,010	4,255	230	
—	2	—	31	19	110	76	186	846	782	1,628	88	
28	10	11	183	154	371	346	717	2,976	2,670	5,646	305	
36	28	25	261	221	684	624	1,308	6,285	5,442	11,727	633	
32	18	28	88	85	325	295	620	3,567	3,150	6,717	362	
123	32	62	185	274	506	716	1,222	4,335	4,835	9,170	495	
37	26	95	191	181	430	508	938	4,088	3,927	8,015	433	
4	7	8	32	25	89	74	163	884	635	1,519	82	
18	19	11	167	130	444	322	766	4,431	3,231	7,662	414	
—	—	—	2	—	4	3	7	59	27	86	5	
—	—	—	2	1	4	1	5	21	11	32	2	
7,817	494	378	2,946	2,490	16,347	13,634	29,981	17,713	4,712	32,425	1,750	
8,528	909	835	6,670	5,748	25,581	21,727	47,308	100,519	84,703	185,222	10,000	

IV. 人口動態

	日本人	支那人
結 婚.....	2,064	4,528
離 婚.....	201	114
生 產.....	4,762	19,206
死 產.....	337	65
死 亡.....	3,122	11,327
死亡人員年齡別		
五年以下.....	1,111	4,340
五年以上十年.....	157	541
十年以上十五年.....	85	301
十五年以上二十年.....	265	454
二十年以上.....	1,504	5,691
渡 航 人 員.....	58,582	240,510
歸 航 人 員.....	43,095	125,076

30. 人口動態總數年比較

年次	結婚	離婚	生産	死産	死亡	死亡ニ對シテノ増	人口千 = 付					
							結婚	離婚	生産	死産	死亡	死亡ニ對シテノ増
日 本 人												
大正九年	2,064	201	4,762	337	3,122	1,640	11.1	1.1	25.7	1.8	16.9	8.8
同 同 同	1,601	108	4,423	276	3,998	425	10.4	0.7	30.4	1.8	24.6	5.8
同 同 同	1,510	126	3,872	243	2,752	1,120	11.9	0.9	29.8	1.9	19.5	10.3
同 同 同	1,222	108	4,232	220	2,504	1,728	10.8	0.9	38.1	1.8	21.2	16.9
同 同 同	1,252	112	3,821	209	2,162	1,659	12.1	1.0	37.4	2.1	20.5	16.3
同 同 同	942	75	3,344	218	1,904	1,440	9.6	0.8	35.2	2.2	19.3	15.9
同 同 同	855	70	3,453	220	1,836	1,617	9.2	0.7	36.0	2.3	19.1	16.9
同 同 同	743	87	3,158	251	1,589	1,589	8.5	1.0	36.0	2.8	16.8	19.2
同 同 同	715	90	2,647	193	1,586	1,061	9.7	1.0	36.0	2.6	21.5	14.5
同 同 同	736	75	1,829	216	1,307	522	10.9	0.9	27.2	3.2	19.4	7.8
同 同 同	769	78	1,623	223	1,384	239	12.3	1.0	26.0	3.6	22.2	3.8
同 同 同	465	52	1,039	219	1,408	369	8.6	0.8	19.3	4.1	26.1	6.8
同 同 同	780	191	789	207	1,118	329	16.6	4.1	16.8	4.4	23.8	7.0
支 那 人												
大正九年	4,528	114	19,206	65	11,327	7,879	6.2	1.6	26.5	0.1	15.6	10.9
同 同 同	4,347	79	15,981	70	13,204	2,777	6.8	1.2	25.2	0.1	20.8	4.4
同 同 同	3,820	81	16,326	60	15,074	1,252	6.3	1.3	26.8	0.1	24.7	2.1
同 同 同	4,024	62	17,667	52	13,648	4,019	6.8	1.1	30.3	0.1	23.2	7.1
同 同 同	4,005	68	16,953	32	9,244	7,709	7.3	1.2	29.9	0.1	16.3	13.6
同 同 同	4,096	46	15,500	32	9,833	5,662	7.4	0.8	28.1	0.1	17.9	10.2
同 同 同	3,547	68	16,095	64	10,425	5,670	6.8	1.3	30.7	0.1	19.9	10.8
同 同 同	4,024	58	16,460	45	10,408	6,052	7.8	1.1	31.8	0.1	20.1	11.7
同 同 同	3,340	44	14,586	61	9,165	5,421	6.7	0.9	29.4	0.1	18.4	11.0
同 同 同	3,497	41	15,525	98	8,458	7,067	7.3	0.9	32.4	0.2	17.6	14.8
同 同 同	3,177	14	13,824	15	9,339	4,485	6.9	0.3	30.2	0.0	20.4	9.8
同 同 同	2,756	27	12,257	—	8,676	3,581	6.2	0.6	27.8	—	19.6	8.2
同 同 同	2,927	34	8,876	28	5,205	3,671	7.2	0.8	21.7	0.1	12.7	9.0
總 計												
大正九年	6,592	315	23,968	402	14,449	9,519	7.2	0.3	26.3	0.4	15.9	10.4
同 同 同	5,948	187	20,404	346	17,202	3,202	7.4	0.2	26.0	0.4	21.6	4.4
同 同 同	5,330	207	20,198	303	17,826	2,373	7.2	0.5	27.3	0.4	24.1	3.2
同 同 同	5,246	170	21,899	272	16,152	5,747	7.4	0.2	31.2	0.3	23.0	8.2
同 同 同	5,257	180	20,774	241	11,406	9,368	7.8	0.3	31.0	0.3	16.9	14.1
同 同 同	5,038	121	18,844	250	11,742	7,102	7.7	0.2	29.1	0.3	18.0	11.1
同 同 同	4,402	138	19,548	284	12,261	7,287	7.1	0.2	31.4	0.4	19.8	11.6
同 同 同	4,767	145	19,618	296	11,977	7,641	7.9	0.2	32.4	0.4	19.7	12.7
同 同 同	4,065	134	17,233	254	10,751	6,482	7.1	0.2	30.2	0.4	18.8	11.4
同 同 同	4,233	116	17,354	314	9,765	7,589	7.7	0.2	31.7	0.6	17.9	13.8
同 同 同	3,946	92	15,447	238	10,723	4,724	7.6	0.2	29.8	0.5	20.6	9.2
同 同 同	3,221	79	13,266	219	10,084	3,212	6.5	0.2	26.8	0.4	20.3	6.5
同 同 同	3,707	225	9,665	235	6,323	3,342	8.1	0.5	21.2	0.5	13.9	7.3

本表以下各表ニ掲出セル州内、州外及領事館ヲ合計シタル總數ナリ但シ大正元年以前ハ領事館ノ調査ヲ缺カス
表中(-)印ヲ附スルハ減少ナリ

31. 結婚及離婚 大正九年

Table with columns for location (地方), marriage/divorce counts (結婚, 離婚), and population (人口千=付). It lists various locations like 旅大, 大正, 同, etc., and includes a summary row at the bottom.

表中X印ヲ附スルハ外國人ナリ

32. 結婚者年齡別 大正九年

Table showing marriage statistics by age group (年齡) and sex (夫, 妻). It includes a detailed breakdown by age range (e.g., 14-15, 16-17, etc.) and a total count (總計).

33. 離婚者年齡別 大正九年

年 齡	夫 年 齡																總 計	
	16迄	16-17	17-18	18-19	19-20	20-21	21-22	22-23	23-24	24-25	25-30	30-35	35-40	40-45	45-50	50-60		60以上
日 本 人																		
妻	14迄																	
	14-15																	
	15-16					1		1									2	
	16-17			1				2			1						4	
	17-18								1		1	2					4	
	18-19																	
	19-20					1		1		2	4		2				10	
	20-21							1		1	2	7			1		12	
	21-22								1	1	8	1	2				13	
	22-23								1		8						9	
	夫	23-24								1	7	5	3	1		2	19	
24-25										8	1					9		
25-30									2	4	3	5	2	1		17		
30-35								2	1	6	12	11	4	1		38		
35-40										1	8	6	5	2	2	24		
40-45											5	1	3	5	4	20		
45-50												1	1	3	2	6		
50-60															1	2		
60以上																2		
總 計				1		2		1	7	6	8	68	32	34	18	9	15	201
支 那 人																		
妻	14迄			1													3	
	14-15																2	
	15-16																	
	16-17							1		1	3		1				6	
	17-18				1	1			1	1	1						4	
	18-19			1	2		2		2	1	3	1					12	
	19-20							1	1	1		2	1				6	
	20-21					1		1	1								4	
	21-22			1					1					1			3	
	22-23					1	1	1			2	2	1				9	
	夫	23-24								1	1	1	1				8	
24-25										1	1	1			1	1	9	
25-30										1	1	6	1			11		
30-35											5	8	2	2		18		
35-40											1		3	4	1	2	11	
40-45													1	1	2	1	5	
45-50															2	1	3	
50-60																		
60以上																		
總 計				3	4	4	5	7	4	10	4	21	15	17	8	6		114

34. 生 産 大正九年

地 方	公 生		私 生		合 計			生 産 女 百=付男	生 産 百 中			
	男	女	男	女	男	女	計		公 生	私 生	生	
日 本 人												
州	旅大金普鏡	131	84	20	10	151	94	245	160.6	87.8	12.2	
	順速州店窩	990	957	49	41	1,039	998	2,037	104.1	95.6	4.4	
	關子	11	14	—	—	11	14	25	78.6	100.0	—	
	總 計	14	13	—	—	14	13	27	107.7	100.0	—	
		9	14	1	—	10	14	24	71.4	100.0	—	
	總 計	1,155	1,082	70	51	1,225	1,133	2,358	108.1	94.9	5.1	
	内	大正八年	1,124	925	64	58	1,188	983	2,171	120.9	94.4	5.6
		同同同	966	911	47	39	1,013	950	1,963	106.6	95.6	4.4
		同同同	1,080	939	186	175	1,266	1,114	2,380	113.6	84.8	15.2
		同同同	985	859	153	120	1,138	979	2,117	116.2	87.1	12.9
		同同同	795	742	156	143	951	885	1,836	107.5	83.7	16.3
州		營瓦大遠鞍	1	1	—	—	1	1	2	100.0	100.0	—
		房石	31	40	2	1	33	41	74	80.5	65.9	4.1
		口店橋陽山	41	39	5	4	46	43	89	107.0	89.9	10.1
		天湖順嶺原	72	57	5	5	77	62	139	124.2	92.8	7.2
		本水撫鐵開	116	101	12	11	128	112	240	114.3	90.4	9.6
		長四公安	138	109	9	7	147	116	263	126.7	93.9	6.1
	同同同	38	42	3	6	41	48	89	85.4	90.0	10.0	
	同同同	225	176	25	21	250	197	447	126.9	89.7	10.3	
	同同同	29	34	2	2	31	36	67	86.1	94.0	6.0	
	同同同	29	24	2	1	31	25	56	124.0	94.6	5.4	
	同同同	90	80	8	6	98	86	184	114.0	92.4	7.6	
總 計	35	23	—	2	35	25	60	140.0	96.7	3.3		
外	同同同	43	37	7	2	50	39	89	128.2	89.9	10.1	
	同同同	70	62	3	6	73	68	141	107.4	93.6	6.4	
	總 計	958	825	82	74	1,041	899	1,940	115.8	91.9	8.1	
	大正八年	850	720	88	76	938	796	1,734	117.8	90.5	9.5	
	同同同	678	592	65	55	752	647	1,399	116.2	91.4	8.6	
	同同同	658	640	60	64	718	704	1,422	102.0	91.3	8.7	
	同同同	645	544	42	54	687	598	1,285	114.9	92.5	7.5	
	同同同	553	483	68	56	621	539	1,160	115.2	89.3	10.7	
	領 事 館	牛遠奉鐵長安	32	38	1	4	33	42	75	78.6	93.3	6.7
		莊陽天嶺春東	3	1	2	—	5	1	6	500.0	66.7	33.3
		同同同	53	41	6	2	59	43	102	137.2	92.2	7.8
同同同		29	16	1	1	30	17	47	176.5	85.7	4.3	
同同同		6	12	—	—	6	12	18	50.0	100.0	—	
同同同		121	82	5	8	126	90	216	140.0	94.0	6.0	
總 計		244	190	15	15	259	205	464	126.3	93.5	6.5	
館		大正八年	241	235	13	29	254	264	518	96.2	91.9	8.1
		同同同	252	215	20	23	272	238	510	114.3	91.6	8.4
		同同同	205	150	22	23	227	203	430	111.8	82.6	17.4
		同同同	187	174	34	24	221	198	419	111.6	86.2	13.8
	同同同	146	151	20	31	166	182	348	91.2	85.3	14.7	
	總 計	大正九年	2,357	2,097	168	140	2,525	2,237	4,762	112.9	93.5	6.5
		同同同	2,215	1,880	165	163	2,380	2,043	4,423	116.5	92.6	7.4
		同同同	1,653	1,503	112	94	1,765	1,597	3,362	110.5	93.9	6.1
		同同同	1,943	1,729	268	262	2,211	1,991	4,202	111.0	87.4	12.6
		同同同	1,817	1,577	229	198	2,046	1,775	3,821	115.3	88.8	11.2
		同同同	1,494	1,376	244	230	1,738	1,606	3,344	108.2	85.8	14.2

34 生產

地方	公 生		私 生		合 計			生產女 百=付男	生 產 百 中			
	男	女	男	女	男	女	計		公 生	私 生	生	
支那人												
州	旅大金普鏡	1,980	1,944	6	3	1,986	1,947	3,933	102.0	99.8	0.2	
	順連州店窩	757	833	4	6	761	839	1,400	119.1	99.3	0.7	
	蘭子	1,952	1,865	1	—	1,953	1,865	3,818	104.7	100.0	0.0	
	總計	2,702	2,612	1	—	2,703	2,612	5,315	103.5	100.0	0.0	
	大正八年	2,202	2,162	—	—	2,202	2,162	4,364	101.9	100.0	—	
	大正八年	9,593	9,216	12	9	9,605	9,225	18,830	104.1	99.9	0.1	
	大正八年	8,146	7,572	6	5	8,152	7,577	15,729	107.6	99.9	0.1	
	大正八年	8,468	7,613	26	21	8,494	7,634	16,128	111.3	99.7	0.3	
	大正八年	8,971	8,428	5	4	8,976	8,432	17,408	106.5	99.9	0.1	
	大正八年	8,678	8,010	17	10	8,693	8,020	16,713	108.4	99.9	0.1	
	大正八年	7,987	7,399	9	4	7,996	7,403	15,399	108.0	99.9	0.1	
	州	瓦大遼奉	15	15	—	—	15	15	30	100.0	100.0	—
		房石	10	7	—	1	10	8	18	125.0	94.4	5.6
		店橋陽山天	3	2	—	—	3	2	5	150.0	100.0	—
		湖順嶺原春東	17	16	—	—	17	16	33	106.3	100.0	—
總計		—	4	—	—	—	4	4	?	100.0	—	
大正八年		20	18	—	—	20	18	38	111.1	100.0	—	
大正八年		2	2	—	—	2	2	4	100.0	100.0	—	
大正八年		30	18	—	—	30	18	48	166.7	100.0	—	
大正八年		3	—	—	—	3	—	3	?	100.0	—	
大正八年		22	15	—	—	22	15	37	146.7	100.0	—	
大正八年		21	15	—	—	21	15	36	140.0	100.0	—	
大正八年		11	6	—	—	11	6	17	183.3	100.0	—	
總計		154	118	—	1	154	119	273	129.4	99.6	0.4	
大正八年		133	111	5	3	138	114	252	121.1	96.8	3.3	
大正八年		104	86	4	4	108	90	198	120.0	96.0	4.0	
大正八年	141	113	2	3	143	116	259	123.3	98.1	1.9		
大正八年	116	118	2	4	118	122	240	96.7	97.5	2.5		
大正八年	66	35	—	—	66	35	101	185.6	100.0	—		
領事館	牛安	—	3	—	—	3	3	?	100.0	—	—	
	莊東	20	21	30	20	50	50	100	100.0	41.0	59.0	
	總計	20	24	30	29	50	53	103	94.3	42.7	57.3	
	大正八年	9,767	9,358	42	39	9,809	9,397	16,206	104.4	99.6	0.4	
	大正八年	8,279	7,683	11	8	8,290	7,691	15,981	107.8	99.9	0.1	
總計	大正八年	8,572	7,699	30	25	8,602	7,724	16,326	111.4	99.7	0.3	
	大正八年	9,112	8,541	7	7	9,119	8,548	17,667	106.7	99.9	0.1	
	大正八年	8,792	8,128	19	14	8,811	8,142	16,953	108.2	99.8	0.2	
	大正八年	8,053	7,434	9	4	8,062	7,438	15,500	108.4	99.9	0.1	

35. 死 產

地方	公 生		私 生		合 計			死產女 百=付男	死 產 百 中		
	男	女	男	女	男	女	計		公 生	私 生	生
日 本 人											
州	旅大金普鏡	15	8	—	—	15	8	23	166.7	95.8	4.2
	順連州店窩	59	51	20	13	79	64	143	123.4	76.9	23.1
	蘭子	—	1	—	—	—	1	1	?	100.0	—
	總計	—	1	—	—	—	1	1	?	100.0	—
	大正八年	74	61	20	14	94	75	169	125.3	79.9	20.1
	大正八年	56	43	—	—	56	43	99	130.2	—	—
內	大正八年	52	52	—	—	104	104	208	100.0	—	—
	大正八年	48	39	—	—	87	87	174	123.1	—	—
	大正八年	59	55	—	—	114	114	228	107.3	—	—
	大正八年	59	42	—	—	101	101	202	140.5	—	—

35. 死 產

地方	公 生		私 生		合 計			死產女 百=付男	死 產 百 中				
	男	女	男	女	男	女	計		公 生	私 生	生		
州	瓦大遼奉	1	3	—	—	1	3	4	33.3	100.0	—		
	房石	4	5	3	—	7	5	12	140.0	75.0	25.0		
	店橋陽山天	8	5	1	—	9	5	14	180.0	78.6	21.4		
	湖順嶺原春東	3	2	—	1	3	3	6	100.0	83.3	16.7		
	總計	13	3	2	1	15	4	19	375.0	84.2	15.8		
	外	木樵鐵開長安	5	1	—	—	5	1	6	500.0	100.0	—	
		總計	27	13	4	2	31	15	46	206.7	87.0	13.0	
		大正八年	4	2	—	—	4	2	6	100.0	100.0	—	
		大正八年	7	7	1	—	8	7	15	400.0	80.0	20.0	
		大正八年	3	4	—	—	3	4	7	114.3	93.3	6.7	
		大正八年	—	—	—	—	—	—	—	75.0	100.0	—	
		總計	79	43	11	7	93	50	140	150.0	87.1	12.9	
		領事館	牛安	2	1	—	—	2	1	3	200.0	100.0	—
			莊東	2	3	1	—	3	3	6	100.0	83.7	16.3
			總計	2	2	—	—	2	2	4	100.0	100.0	—
大正八年			7	5	1	2	8	7	15	114.3	80.0	20.0	
大正八年			12	11	2	2	15	13	28	115.4	85.7	14.3	
總計		大正八年	25	17	—	—	42	42	84	147.1	—	—	
		大正八年	18	10	—	—	28	28	56	180.0	—	—	
		大正八年	18	19	—	—	37	37	74	94.7	—	—	
	大正八年	10	10	—	—	20	20	40	100.0	—	—		
	大正八年	15	13	—	—	28	28	56	115.4	—	—		
總計	大正九年	166	115	33	23	199	138	337	144.2	83.4	16.6		
	大正八年	147	129	—	—	276	276	552	114.0	—	—		
	大正八年	137	106	—	—	243	243	486	129.2	—	—		
	大正八年	125	95	—	—	220	220	440	131.6	—	—		
	大正八年	111	98	—	—	209	209	418	113.3	—	—		
州	旅大金普鏡	7	5	—	—	7	5	12	100.0	85.7	14.3		
	順連州店窩	12	9	1	—	13	9	22	144.4	95.5	4.5		
	蘭子	5	1	—	—	5	1	6	500.0	100.0	—		
	總計	1	1	—	—	1	1	2	100.0	100.0	—		
	大正八年	26	16	2	2	28	18	46	155.6	91.3	8.7		
	內	大正八年	36	19	—	—	55	55	110	189.5	—	—	
		大正八年	31	23	—	—	54	54	108	134.8	—	—	
		大正八年	20	23	—	—	43	43	86	87.0	—	—	
		大正八年	14	15	—	—	29	29	58	93.3	—	—	
		大正八年	21	10	—	—	31	31	62	210.0	—	—	

35. 死産續

Table with columns for location (地方), sex (男/女), birth type (公生/私生), total (合計), and death rate per 100 (死産女百=付男/死産百中). Rows include various districts like 瓦房店, 大正, etc.

36. 死亡 大正九年

Table showing death statistics for 1920 (大正九年) by location (地方), sex (男/女), total (合計), and death rate per 1,000 (各性人口千=付). Includes sub-sections for Japanese (日本人) and foreigners (外人).

36. 死亡續

Table showing death statistics by location (地方), sex (男/女), total (合計), and death rate per 1,000 (各性人口千=付). Includes detailed data for various districts and a summary for foreigners (外人).

本表ノ外外國人ノ死亡者大連=男1 長春=男1 女1 71

37. 死亡者

地方	一月		二月		三月		四月		五月		六月		總計
	男	女	男	女	男	女	男	女	男	女	男	女	
州內	旅大金普統	8	13	8	5	13	13	7	6	5	2	5	4
	關子	52	53	48	40	52	55	49	55	43	25	66	37
	順連州店窩	2	3	1	2	2	1	1	1	2	1	1	1
	總計	63	69	57	47	67	68	56	61	50	27	72	42
	大同同同同	43	37	41	28	74	46	72	58	68	69	61	70
	正八七六五四	50	45	50	44	50	40	63	40	49	35	57	32
州外	營瓦大遠鞍	1	3	1	1	1	2	1	4	1	4	4	1
	房石	6	3	1	6	3	1	3	3	1	4	1	3
	口店橋陽山	3	1	3	4	2	3	2	3	5	4	4	5
	總計	45	54	41	55	47	50	46	40	60	54	62	66
	奉本撫鐵開	7	10	6	11	9	8	9	7	9	13	10	10
	天湖順嶺原	2	4	2	2	4	6	6	5	4	7	7	10
領事館	牛邊奉鐵長安	1	1	1	2	1	1	1	3	1	2	1	1
	莊陽天嶺春東	8	6	4	2	1	1	1	3	2	5	2	2
	總計	17	13	15	12	17	20	10	19	18	14	19	14
	大同同同同	19	16	18	10	25	26	23	32	16	9	17	19
	正八七六五四	21	9	7	12	10	14	9	6	13	15	14	15
	總計	125	136	113	114	131	138	112	120	128	95	153	122
總計	大同同同同	108	90	102	69	169	130	144	144	128	122	122	121
	正九八七六五四	123	86	86	85	84	73	100	64	108	87	112	96
	大同同同同	118	81	99	89	103	80	90	86	93	90	101	98
	總計	78	63	90	85	132	91	127	92	91	77	78	80
	大同同同同	84	68	104	59	74	61	71	63	83	71	83	73

月別

大正九年

七月		八月		九月		十月		十一月		十二月		總計	
男	女	男	女	男	女	男	女	男	女	男	女	男	女
4	5	6	7	6	10	7	2	4	4	5	—	78	71
74	73	80	72	69	41	62	47	64	45	63	47	722	590
—	1	—	1	1	1	—	—	—	1	—	—	3	5
78	79	86	81	78	52	70	50	68	50	69	50	814	676
79	69	128	87	99	74	62	101	82	95	72	935	754	1,689
48	45	58	44	49	38	135	85	124	93	50	34	783	573
68	55	76	57	78	56	77	52	49	44	44	44	700	576
70	44	50	43	52	50	36	23	43	36	56	59	642	514
47	37	54	39	57	39	55	29	32	39	34	25	566	430
—	1	—	1	—	—	—	—	—	—	—	—	—	2
1	—	2	3	3	1	—	1	1	—	—	—	15	18
3	5	2	6	2	3	—	2	4	2	2	3	26	20
8	4	6	2	4	7	2	5	5	4	4	6	29	38
6	11	8	9	7	8	14	4	7	7	15	13	54	50
1	3	6	1	1	2	2	1	1	4	4	3	107	111
19	13	19	18	13	16	18	19	9	13	4	4	160	170
5	1	—	1	—	—	1	1	3	3	—	—	15	7
—	1	—	—	2	—	—	—	—	—	—	—	10	14
5	7	13	8	5	12	5	5	8	5	6	3	72	71
3	1	1	1	—	—	—	—	—	1	—	—	10	13
1	4	2	3	1	2	—	5	3	—	—	—	15	26
3	2	5	3	4	—	4	—	2	—	6	4	47	31
55	52	65	56	44	54	48	47	44	41	43	45	600	614
81	53	127	99	104	79	79	58	91	100	98	90	876	735
69	41	58	34	52	45	59	59	73	73	24	31	535	467
63	61	54	50	34	48	43	48	31	20	37	24	479	441
42	35	39	38	40	20	27	23	25	18	16	23	368	336
43	41	33	34	27	34	28	17	24	18	23	29	312	296
2	1	1	3	3	1	1	1	—	4	3	1	21	16
5	5	7	8	5	6	3	2	—	—	—	—	1	2
4	2	4	1	1	1	2	3	3	1	9	2	52	39
1	1	1	—	1	—	—	—	—	—	—	—	19	13
6	8	9	9	11	11	18	13	12	8	9	11	8	7
18	17	22	21	19	19	22	20	19	16	22	15	117	124
37	26	66	58	47	28	28	18	38	42	52	28	396	312
17	17	26	26	16	16	19	19	33	28	15	15	200	192
22	11	10	15	23	16	8	11	11	19	8	9	161	147
21	22	16	13	15	18	15	10	10	10	9	11	168	134
17	16	18	18	14	15	13	7	14	18	9	9	165	135
151	148	173	158	141	125	140	117	131	107	134	110	1,623	1,490
197	148	321	244	250	181	181	138	230	224	245	190	2,197	1,801
134	103	142	104	117	99	213	163	230	194	89	80	1,518	1,234
153	127	140	122	135	120	128	111	91	83	89	77	1,340	1,164
133	101	105	94	107	88	78	56	78	64	81	93	1,178	984
107	94	105	91	98	88	96	59	63	71	75	63	1,043	861

37. 死亡者

地方	一月		二月		三月		四月		五月		六月	
	男	女	男	女	男	女	男	女	男	女	男	女
州	旅大金普鏡	87	67	81	58	103	76	82	80	84	80	72
	關子	170	82	109	50	95	66	180	87	116	55	157
	總計	118	100	100	88	89	71	77	73	71	63	58
內	大同同同同	205	199	127	118	115	120	86	93	84	92	61
	正八七六五四	146	147	91	82	104	94	85	88	84	73	61
	總計	726	595	508	396	506	427	510	421	439	363	409
州	營瓦大遠鞍	—	—	—	—	—	—	—	—	—	—	—
	房石	—	3	2	2	1	1	2	1	—	—	4
	口店橋陽山	—	—	—	—	—	—	—	—	—	—	—
外	奉本撫源開	2	—	4	1	3	2	5	1	4	2	4
	長四公安	8	—	2	—	1	—	15	—	10	1	2
	總計	3	1	3	1	3	—	4	—	1	—	2
領事館	牛安	6	2	4	1	3	3	4	3	2	—	3
	莊東	1	1	3	1	2	2	4	—	1	1	1
	總計	1	—	2	—	1	—	1	—	1	—	—
總計	大同同同同	22	8	21	7	16	10	38	7	23	5	19
	正八七六五四	37	3	29	6	31	7	38	12	33	11	22
	總計	12	4	25	10	18	5	16	10	16	4	11
總計	大同同同同	12	—	9	3	7	4	134	3	18	5	11
	正九八七六五四	6	1	14	2	5	4	11	2	9	2	9
	總計	10	3	7	4	8	5	7	—	10	4	13
總計	大同同同同	758	606	536	407	530	442	555	428	472	372	441
	正九八七六五四	582	499	494	419	472	322	480	323	394	344	399
	總計	592	464	439	350	515	416	507	353	520	355	479

本表ノ外外國人ノ死亡者大連十一月男1長春十一月男1十二月女17

月別

七月		八月		九月		十月		十一月		十二月		總計		
男	女	男	女	男	女	男	女	男	女	男	女	男	女	計
74	59	81	89	90	79	59	48	59	51	77	59	949	800	1,749
191	95	178	108	155	65	166	69	122	40	154	58	1,793	845	2,638
66	63	92	82	69	57	68	62	86	59	62	65	956	831	1,787
73	62	117	114	92	98	74	57	65	63	82	82	1,181	1,160	2,341
70	87	122	120	136	127	84	92	68	59	102	81	1,153	1,111	2,264
474	366	590	513	542	426	451	328	400	271	477	345	6,632	4,747	10,779
451	342	1,112	717	1,098	1,010	681	463	468	318	595	472	7,051	5,473	12,524
340	290	425	354	461	426	732	779	2,173	2,403	543	487	7,509	6,956	14,465
540	507	854	835	900	902	570	526	420	313	402	275	7,042	6,332	13,374
349	273	400	369	427	364	350	335	373	270	450	345	4,888	4,025	8,913
280	284	506	461	643	660	520	478	371	306	379	277	5,101	4,594	9,695
—	—	—	—	—	—	—	—	—	—	—	—	—	—	—
4	—	1	—	1	2	1	—	—	—	—	—	16	9	25
—	—	—	—	—	1	—	—	1	—	—	—	5	2	7
1	—	—	1	—	—	—	—	—	—	1	—	3	2	5
—	—	—	—	—	—	—	—	—	—	—	—	2	2	4
4	3	3	2	2	—	—	—	1	1	1	—	33	12	45
1	—	—	—	—	—	—	—	—	—	—	—	4	1	5
17	—	15	—	4	—	3	—	1	—	3	—	81	1	82
2	2	3	1	6	2	1	1	1	1	1	1	2	—	2
5	2	4	1	7	5	5	1	4	6	4	3	51	29	80
4	4	1	2	1	2	—	2	3	1	3	—	24	16	40
1	4	2	3	2	1	3	2	—	—	—	2	14	17	31
1	1	2	2	4	3	5	1	2	—	1	—	20	8	28
40	16	32	13	29	16	18	7	13	10	14	7	285	112	397
34	11	75	24	121	8	18	9	45	38	46	21	514	166	680
37	8	43	16	53	10	45	12	53	22	33	15	481	128	609
21	4	24	10	15	10	10	4	13	4	14	4	195	79	274
15	2	39	1	12	6	13	3	10	3	—	—	295	36	331
10	4	7	4	11	4	11	3	10	1	8	2	111	32	143
—	—	—	—	1	—	—	—	—	—	—	—	—	—	—
9	5	6	4	11	8	5	6	11	4	6	1	103	47	150
9	5	6	4	12	8	5	6	11	4	6	1	104	47	151
523	386	628	530	553	450	474	341	424	285	497	353	6,421	4,906	11,327
485	353	1,187	741	1,219	1,018	699	473	513	356	641	493	7,565	5,639	13,204
377	298	468	370	514	436	777	791	2,226	2,425	576	502	7,990	7,084	15,074
561	511	878	845	915	912	580	530	433	317	416	279	7,337	6,411	13,648
364	275	439	370	439	370	363	338	383	273	465	348	5,183	4,061	9,244
290	288	513	465	654	664	531	481	381	307	387	279	5,212	4,626	9,838

38. 死亡者

年	州内			州外			領事館			總計	
	男	女	計	男	女	計	男	女	計	男	女
	日本										
0-1	119	108	227	109	81	186	27	19	46	254	208
1-2	93	73	166	66	70	136	28	20	48	187	163
2-3	29	37	66	35	27	62	8	11	19	72	75
3-4	21	22	43	18	26	44	8	3	11	47	51
4-5	4	13	17	12	20	32	1	4	5	17	37
5-6	16	11	27	10	8	18	5	1	6	31	20
6-7	5	10	15	5	5	10	—	4	4	10	19
7-8	8	8	16	5	10	15	2	—	2	15	18
8-9	4	7	11	6	7	13	2	—	2	12	14
9-10	4	5	9	4	5	9	—	—	—	8	10
計	303	294	597	269	259	528	81	62	143	653	615
10-11	2	3	5	1	3	4	2	2	4	5	8
11-12	2	4	6	3	6	9	1	—	1	6	10
12-13	2	4	6	3	3	6	1	3	4	6	10
13-14	4	5	9	2	3	5	1	2	3	7	10
14-15	3	8	11	3	3	6	2	4	6	8	15
15-16	6	4	10	5	7	12	3	2	5	14	13
16-17	6	6	12	4	8	12	5	4	9	15	18
17-18	10	8	18	13	16	29	2	8	10	25	32
18-19	21	14	35	15	17	32	4	7	11	40	38
19-20	17	9	26	15	16	31	5	8	13	37	33
計	73	65	138	64	82	146	26	40	66	163	187
20-21	16	6	22	11	10	21	1	3	4	28	19
21-22	14	24	38	13	6	19	—	4	4	27	34
22-23	21	9	30	11	14	25	4	9	13	36	32
23-24	15	10	25	14	12	26	3	5	8	32	27
24-25	14	16	30	8	16	24	3	5	8	25	37
25-26	11	13	24	11	19	30	6	3	9	28	35
26-27	14	12	26	3	8	11	4	2	6	21	22
27-28	15	13	28	6	19	25	1	3	4	22	35
28-29	12	9	21	8	18	26	2	5	7	22	32
29-30	9	6	15	10	11	21	1	3	4	20	20
計	141	118	259	95	133	228	25	42	67	261	293
30-31	17	15	32	11	7	18	4	2	6	32	24
31-32	7	8	15	8	17	25	3	3	6	18	28
32-33	14	8	22	7	6	13	2	3	5	23	17
33-34	11	5	16	7	11	18	1	2	3	19	15
34-35	15	3	21	10	7	17	4	1	5	29	11
35-36	6	6	9	7	6	13	1	2	3	14	14
36-37	9	8	17	12	4	16	1	1	2	22	13
37-38	6	5	11	5	8	13	2	1	3	13	14
38-39	13	8	21	7	6	13	5	7	12	25	16
39-40	10	5	15	6	3	9	7	5	12	23	13
計	108	71	179	80	75	155	30	22	25	218	168
40-41	10	4	14	4	3	7	1	4	5	15	11
41-42	11	6	17	—	1	4	4	—	4	18	7
42-43	7	3	10	2	4	6	3	2	5	12	9
43-44	11	5	16	5	5	10	3	1	4	19	11
44-45	13	1	14	—	3	3	4	—	5	17	5

年 齡 別 大正九年

計	大正八年			大正七年			大正六年			大正五年			大正四年		
	男	女	計	男	女	計	男	女	計	男	女	計	男	女	計
人															
462	259	221	480	211	168	379									
350	222	189	411	141	108	249									
147	83	98	181	66	55	141									
98	56	54	110	49	36	85									
54	35	41	76	23	45	68									
51	37	29	66	18	19	37	655	563	1,218	560	520	1,080	497	467	964
29	31	28	59	15	17	32									
33	26	18	44	11	11	22									
28	21	17	38	8	12	20									
18	11	17	28	8	9	17									
1,268	781	712	1,493	570	480	1,050									
13	15	9	24	6	3	9									
16	18	14	32	8	6	14									
16	12	16	28	5	7	12									
17	11	10	21	5	10	15									
23	12	17	29	9	7	16									
27	28	24	52	19	15	34	80	95	184	79	78	157	75	56	131
33	28	27	55	19	21	40									
57	39	34	73	23	19	42									
78	36	25	61	26	20	46									
70	37	26	63	37	23	60									
350	236	202	438	157	131	288									
47	38	43	81	28	23	51									
61	46	35	81	26	27	53									
68	44	37	81	21	19	40									
59	37	40	77	22	21	43									
62	41	41	82	27	27	54									
63	42	39	81	19	36	55	190	182	372	141	142	283	133	150	283
43	49	44	93	26	18	44									
57	40	28	68	34	29	63									
54	31	26	57	23	30	53									
40	35	32	62	23	20	43									
554	403	355	768	249	250	499									
56	47	31	78	25	25	50									
46	41	33	74	17	27	44									
40	36	37	73	24	25	49									
37	30	26	56	22	14	36									
40	35	34	69	18	11	29									
28	42	16	58	25	15	40	159	133	292	161	97	258	139	95	234
35	36	21	57	39	19	58									
27	33	25	58	22	16	38									
41	31	14	45	25	18	43									
36	18	20	38	28	9	37									
386	349	257	606	245	179	424									
26	31	9	40	21	11	32									
25	34	13	47	12	8	20									
21	21	8	29	25	10	35									
30	19	9	28	14	11	25									
22	16	15	31	10	6	16	114	62	176	116	53	169	91	27	418

38. 死亡者

年 齡	州 內			州 外			領 事 館			總	
	男	女	計	男	女	計	男	女	計	男	女
45-46	3	6	9	5	—	5	6	1	7	14	7
46-47	8	4	12	4	2	6	1	1	2	13	7
47-48	6	6	12	10	2	12	—	2	2	16	10
48-49	7	2	9	2	—	2	2	1	3	11	3
49-50	9	2	11	5	2	7	1	—	1	15	4
計	85	39	124	40	22	62	25	13	38	150	74
50-51	9	1	10	3	1	4	—	3	3	12	5
51-52	5	4	9	2	1	3	3	1	4	10	6
52-53	6	7	13	6	4	10	1	1	2	13	12
53-54	5	1	6	4	2	6	2	1	3	11	4
54-55	1	—	3	6	—	6	2	—	2	9	—
55-56	14	4	16	2	3	5	—	1	1	16	8
56-57	6	5	11	2	3	5	3	1	4	11	9
57-58	6	4	10	—	—	—	2	—	2	8	4
58-59	3	5	8	3	1	4	—	1	1	6	7
59-60	3	1	4	1	—	1	—	—	—	4	1
計	58	32	90	29	15	44	13	9	22	100	56
60-61	2	2	4	1	1	2	—	—	—	3	3
61-62	1	1	2	2	1	3	2	1	3	5	3
62-63	—	1	1	1	3	4	3	2	5	4	6
63-64	2	2	4	1	—	1	—	1	1	3	3
64-65	3	1	4	2	—	2	—	1	1	5	2
65-66	2	6	8	—	1	1	1	—	1	3	7
66-67	2	—	2	—	1	1	1	—	1	3	1
67-68	1	4	5	—	—	—	1	3	4	2	7
68-69	2	1	3	—	1	1	—	—	—	2	2
69-70	2	3	5	1	1	2	—	2	2	3	6
計	17	21	38	8	9	17	8	10	18	33	40
70-71	3	5	8	3	4	7	2	—	2	8	9
71-72	4	7	11	3	1	4	2	—	2	9	8
72-73	4	3	7	1	2	3	1	2	3	6	7
73-74	1	3	4	5	—	5	—	—	—	6	3
74-75	4	3	7	—	2	2	—	—	—	4	5
75-76	3	2	5	—	1	1	—	—	—	3	3
76-77	2	2	4	—	2	2	—	—	—	2	4
77-78	3	2	5	2	—	2	2	—	2	7	2
78-79	1	1	2	1	—	1	—	—	—	2	1
79-80	1	3	4	—	1	1	—	—	—	1	4
計	26	31	57	15	13	28	7	2	9	48	46
80-81	1	1	2	—	1	1	—	—	—	1	2
81-82	—	1	1	—	—	—	1	—	1	1	1
82-83	—	1	1	—	1	1	—	—	—	—	2
83-84	—	1	1	—	—	—	—	—	—	—	1
84-85	—	—	—	—	2	2	—	—	—	—	2
85-86	1	—	1	—	1	1	—	—	—	1	1
86-87	1	—	1	—	—	—	—	—	—	1	—
87-88	—	—	—	—	1	1	—	—	—	—	1
88-89	—	—	—	—	—	—	1	—	1	1	—
89-90	—	—	—	—	—	—	1	—	1	1	—
計	3	4	7	—	6	6	3	—	3	6	10
92-93	—	1	1	—	—	—	—	—	—	—	1
94-95	—	—	—	—	—	—	—	—	—	—	—
年 齡 不 詳	—	—	—	—	—	—	—	—	—	—	—
總 計	814	676	1,490	600	614	1,214	218	200	418	1,632	1,490

年 齡 別 續

計	大 正 八 年			大 正 七 年			大 正 六 年			大 正 五 年			大 正 四 年		
	男	女	計	男	女	計	男	女	計	男	女	計	男	女	計
21	24	8	32	16	6	22	—	—	—	—	—	—	—	—	—
20	20	8	28	14	6	20	—	—	—	—	—	—	—	—	—
26	19	5	24	10	4	14	—	—	—	—	—	—	—	—	—
14	20	7	27	8	2	10	—	—	—	—	—	—	—	—	—
19	13	6	19	12	4	16	—	—	—	—	—	—	—	—	—
224	217	88	305	142	68	210	—	—	—	—	—	—	—	—	—
17	18	3	21	12	3	15	—	—	—	—	—	—	—	—	—
16	19	6	25	13	6	19	—	—	—	—	—	—	—	—	—
25	8	12	20	7	5	12	—	—	—	—	—	—	—	—	—
15	10	4	14	7	5	12	—	—	—	—	—	—	—	—	—
9	9	7	16	9	4	13	—	—	—	—	—	—	—	—	—
24	13	8	21	4	4	8	58	32	90	61	26	87	56	18	74
20	4	7	11	5	2	7	—	—	—	—	—	—	—	—	—
12	5	4	9	5	3	8	—	—	—	—	—	—	—	—	—
13	6	4	10	4	3	7	—	—	—	—	—	—	—	—	—
5	3	4	7	5	3	8	—	—	—	—	—	—	—	—	—
156	95	59	154	71	38	109	—	—	—	—	—	—	—	—	—
6	10	8	18	6	6	12	—	—	—	—	—	—	—	—	—
8	3	10	13	7	4	11	—	—	—	—	—	—	—	—	—
10	9	8	17	5	4	9	—	—	—	—	—	—	—	—	—
6	6	6	12	5	8	13	—	—	—	—	—	—	—	—	—
7	6	5	11	8	2	10	—	—	—	—	—	—	—	—	—
10	7	4	11	5	2	7	53	55	108	43	39	82	34	35	69
4	2	6	8	5	3	8	—	—	—	—	—	—	—	—	—
9	4	7	11	6	4	10	—	—	—	—	—	—	—	—	—
4	1	8	9	4	6	10	—	—	—	—	—	—	—	—	—
9	4	7	11	8	3	11	—	—	—	—	—	—	—	—	—
73	52	69	121	59	42	101	—	—	—	—	—	—	—	—	—
17	5	7	12	2	6	8	—	—	—	—	—	—	—	—	—
17	5	4	9	2	5	7	—	—	—	—	—	—	—	—	—
13	6	2	8	2	4	6	—	—	—	—	—	—	—	—	—
9	2	4	6	2	2	4	—	—	—	—	—	—	—	—	—
9	4	1	5	1	1	2	—	—	—	—	—	—	—	—	—
6	4	2	6	3	7	10	—	—	—	—	—	—	—	—	—
6	4	2	6	3	4	7	—	—	—	—	—	—	—	—	—
4	3	6	9	2	1	3	—	—	—	—	—	—	—	—	—
3	2	1	3	2	2	4	—	—	—	—	—	—	—	—	—
5	2	3	5	1	1	2	—	—	—	—	—	—	—	—	—
94	37	32	69	21	40	61	22	42	64	17	29	46	18	13	31
3	2	2	4	2	1	3	—	—	—	—	—	—	—	—	—
2	1	3	4	1	1	2	—	—	—	—	—	—	—	—	—
2	3	1	4	1	1	2	—	—	—	—	—	—	—	—	—
1	1	1	2	—	—	—	—	—	—	—	—	—	—	—	—
2	—	—	—	—	—	—	—	—	—	—	—	—	—	—	—
2	—	—	—	—	—	—	—	—	—	—	—	—	—	—	—
2	—	—	—	—	—	—	—	—	—	—	—	—	—	—	—
2	4	1	5	—	—	—	—	—	—	—	—	—	—	—	—
1	1	—	1	—	—	—	—	—	—	—	—	—	—	—	—
1	—	—	—	—	—	—	—	—	—	—	—	—	—	—	—
1	—	—	—	—	—	—	—	—	—	—	—	—	—	—	—
1	—	—	—	—	—	—	—	—	—	—	—	—	—	—	—
1	—	—	—	—	—	—	—	—	—	—	—	—	—	—	—
1	—	—	—	—	—	—	—	—	—	—	—	—	—	—	—
1	—	—	—	—	—	—	—	—	—	—	—	—	—	—	—
1	—	—	—	—	—	—	—	—	—	—	—	—	—	—	—
16	11	11	22	4	6	10	—	—	—	—	—	—	—	—	—
1	—	—	—	—	—	—	—	—	—	—	—	—	—	—	—
1	—	—	—	—	—	—	—	—	—	—	—	—	—	—	—
1	1	—	1	—	—	—	—	—	—	—	—	—	—	—	—
1	15	6	21	—	—	—	—	—	—	—	—	—	—	—	—
3,122	2,197	1,801	3,998	1,518	1,234	2,752	1,340	1,164	2,504	1,178	984	2,162	1,043	861	1,904

38. 死亡者

Table of death statistics by age group, gender, and location (Inner, Outer, Total). Columns include Year, Age Group, Gender, Inner, Outer, Total, and a final column for 'Total'.

年 齡 別 人

Table of population statistics by age group and year (Taisho 4 to 8). Columns include Year, Age Group, Gender, and Total.

38. 死亡者

年 齡	州 內			州 外			領 事 館			總	
	男	女	計	男	女	計	男	女	計	男	女
50-51	42	20	62	1	—	1	—	—	—	43	20
51-52	45	23	68	1	1	2	—	—	—	46	24
52-53	25	24	49	4	2	6	2	—	2	31	26
53-54	36	26	62	1	1	2	1	1	2	38	28
54-55	39	21	60	3	1	4	2	—	2	44	22
55-56	44	25	69	2	1	3	2	—	2	48	26
56-57	51	22	73	1	2	3	—	—	—	52	24
57-58	55	27	82	1	2	3	—	—	—	56	29
58-59	53	40	93	1	2	3	—	1	1	54	43
59-60	55	34	89	2	—	2	1	—	1	58	34
計	445	262	707	17	12	29	8	2	10	470	276
60-61	51	33	84	2	1	3	1	1	2	54	35
61-62	45	29	74	—	—	—	—	—	—	45	29
62-63	46	40	86	2	1	3	—	—	—	48	41
63-64	56	30	86	1	—	1	—	—	—	57	30
64-65	35	27	62	1	—	1	2	—	2	38	27
65-66	55	20	75	—	1	1	—	—	—	55	21
66-67	35	28	63	2	1	3	—	—	—	37	29
67-68	41	23	64	—	—	—	2	—	2	43	23
68-69	39	27	66	—	—	—	1	—	1	40	27
69-70	67	30	97	—	1	1	—	1	1	67	32
計	470	287	757	8	5	13	6	2	8	484	294
70-71	38	30	68	—	—	—	1	—	1	39	30
71-72	47	30	77	3	—	3	1	—	1	51	30
72-73	42	32	74	—	—	—	—	—	—	42	32
73-74	41	21	62	—	—	—	—	1	1	41	22
74-75	30	19	49	—	—	—	—	—	—	30	19
75-76	30	31	61	—	—	—	—	—	—	30	31
76-77	27	34	61	1	—	1	1	2	3	29	36
77-78	26	20	46	—	—	—	1	1	2	27	21
78-79	15	24	39	—	—	—	—	1	1	15	25
79-80	28	23	51	—	—	—	1	—	1	29	23
計	324	264	588	4	—	4	5	5	10	333	269
80-81	22	22	44	—	—	—	1	—	1	23	22
81-82	29	16	45	—	—	—	—	—	—	29	16
82-83	15	21	36	—	—	—	—	—	—	15	21
83-84	18	23	41	—	—	—	—	—	—	18	23
84-85	14	9	23	—	—	—	—	—	—	14	9
85-86	11	13	24	—	—	—	—	—	—	11	13
86-87	8	12	20	—	—	—	—	—	—	8	12
87-88	8	12	20	—	—	—	—	—	—	8	12
88-89	8	4	12	—	—	—	—	—	—	8	4
89-90	3	10	13	—	—	—	—	—	—	3	10
計	136	142	278	—	—	—	1	—	1	137	142
90-91	2	3	5	—	—	—	—	—	—	2	3
91-92	2	4	6	—	—	—	—	—	—	2	4
92-93	1	1	2	—	—	—	—	—	—	1	1
93-94	2	4	6	—	—	—	—	—	—	2	4
94-95	1	2	3	—	—	—	—	—	—	1	2
95-96	—	3	3	—	—	—	—	—	—	—	3
96-97	—	—	—	—	—	—	—	—	—	—	—
97-98	1	—	1	—	—	—	—	—	—	1	—
98-99	—	—	—	—	—	—	—	—	—	—	—
99-100	—	—	—	—	—	—	—	—	—	—	—
計	9	17	26	—	—	—	—	—	—	9	17
100-101	—	—	—	—	—	—	—	—	—	—	—
年 齡 不 詳	—	—	—	—	—	—	—	—	—	—	—
總 計	6,032	4,747	10,779	285	112	397	104	47	151	6,421	4,906

本表ノ外外國人ノ死亡者州内ニ明治二十五年生男1州外ニ明治十四年生男1大正七年生女1アリ

年 齡 別 續

計	大 正 八 年			大 正 七 年			大 正 六 年			大 正 五 年			大 正 四 年			
	男	女	計	男	女	計	男	女	計	男	女	計	男	女	計	
63	62	29	91	72	61	133	—	—	—	—	—	—	—	—	—	
70	52	32	84	59	45	104	—	—	—	—	—	—	—	—	—	
57	64	32	96	68	34	102	—	—	—	—	—	—	—	—	—	
66	71	33	104	59	49	108	—	—	—	—	—	—	—	—	—	
66	64	30	94	67	36	103	—	—	—	—	—	—	—	—	—	
74	56	34	90	67	55	122	462	—	314	776	409	247	656	452	284	736
76	72	32	104	70	42	112	—	—	—	—	—	—	—	—	—	
85	51	34	85	70	52	122	—	—	—	—	—	—	—	—	—	
97	58	38	96	71	59	130	—	—	—	—	—	—	—	—	—	
92	59	29	88	68	43	111	—	—	—	—	—	—	—	—	—	
計	746	609	1,355	671	476	1,147	—	—	—	—	—	—	—	—	—	
89	66	65	131	73	54	127	—	—	—	—	—	—	—	—	—	
74	60	39	99	43	45	88	—	—	—	—	—	—	—	—	—	
89	69	44	113	71	45	116	—	—	—	—	—	—	—	—	—	
87	57	32	89	75	49	124	—	—	—	—	—	—	—	—	—	
65	54	33	87	45	40	85	—	—	—	—	—	—	—	—	—	
76	56	34	90	62	32	94	500	368	868	358	247	605	463	310	773	
66	52	31	83	64	44	108	—	—	—	—	—	—	—	—	—	
68	60	30	90	56	61	117	—	—	—	—	—	—	—	—	—	
67	67	42	109	57	58	115	—	—	—	—	—	—	—	—	—	
99	42	35	77	51	26	77	—	—	—	—	—	—	—	—	—	
計	778	583	1,361	597	454	1,051	—	—	—	—	—	—	—	—	—	
69	46	35	81	47	52	99	—	—	—	—	—	—	—	—	—	
81	46	41	87	49	48	97	—	—	—	—	—	—	—	—	—	
74	40	37	77	46	34	80	—	—	—	—	—	—	—	—	—	
63	39	19	58	41	41	82	—	—	—	—	—	—	—	—	—	
49	31	31	62	29	21	50	—	—	—	—	—	—	—	—	—	
61	42	30	72	31	30	61	—	—	—	—	—	—	—	—	—	
65	38	29	67	37	31	68	—	—	—	—	—	—	—	—	—	
48	32	31	63	45	46	91	—	—	—	—	—	—	—	—	—	
40	36	27	63	31	25	56	—	—	—	—	—	—	—	—	—	
52	31	21	52	39	54	93	—	—	—	—	—	—	—	—	—	
計	602	381	983	395	382	777	—	—	—	—	—	—	—	—	—	
45	39	23	62	26	21	47	—	—	—	—	—	—	—	—	—	
45	29	24	53	24	20	44	—	—	—	—	—	—	—	—	—	
36	21	16	37	10	17	27	—	—	—	—	—	—	—	—	—	
41	14	18	32	18	20	38	—	—	—	—	—	—	—	—	—	
23	13	18	31	11	13	24	—	—	—	—	—	—	—	—	—	
24	16	21	37	17	15	32	—	—	—	—	—	—	—	—	—	
20	11	12	23	8	13	21	551	527	1,078	502	388	890	353	518	1,051	
20	6	10	16	8	12	20	—	—	—	—	—	—	—	—	—	
12	8	17	25	5	8	13	—	—	—	—	—	—	—	—	—	
13	9	4	13	1	2	3	—	—	—	—	—	—	—	—	—	
計	279	166	445	128	141	269	—	—	—	—	—	—	—	—	—	
5	8	4	12	3	2	5	—	—	—	—	—	—	—	—	—	
6	4	2	6	2	6	8	—	—	—	—	—	—	—	—	—	
2	1	2	3	—	1	1	—	—	—	—	—	—	—	—	—	
6	2	1	3	—	—	—	—	—	—	—	—	—	—	—	—	
3	—	—	—	—	2	2	—	—	—	—	—	—	—	—	—	
3	—	—	—	1	—	1	—	—	—	—	—	—	—	—	—	
1	—	—	—	—	1	1	—	—	—	—	—	—	—	—	—	
1	—	—	—	—	—	—	—	—	—	—	—	—	—	—	—	
—	—	—	—	1	—	1	—	—	—	—	—	—	—	—	—	
26	15	9	24	7	12	19	—	—	—	—	—	—	—	—	—	
—	—	—	—	—	1	1	—	—	—	—	—	—	—	—	—	
—	3	1	4	—	—	—	—	—	—	—	—	—	—	—	—	
計	11,327	7,565	18,892	7,990	7,084	15,074	7,237	6,411	13,648	5,183	4,061	9,244	5,212	4,626	9,838	

39. 死亡者

地方	農業、林業、漁業		礦山業		工業		商業		交通		
	本業者	從屬者	本業者	從屬者	本業者	從屬者	本業者	從屬者			
州	旅大金普觀	6	7	—	—	7	21	7	11	3	
	順速州店高	15	9	—	2	102	173	99	157	53	
	關子	—	3	—	—	—	—	—	—	—	
	總計	21	20	1	2	109	194	107	169	56	
	大年	31	26	—	3	117	374	92	223	44	
	同七八年	29	22	3	1	105	241	112	297	76	
	州	管瓦大遂鞍	—	1	—	—	—	—	—	—	—
		口店橋陽山	1	—	1	—	—	8	—	3	2
		奉本撫殿開	—	—	—	—	3	8	—	6	6
		天湖順嶺原	—	1	—	—	1	26	1	6	2
總計		1	2	—	3	9	47	6	16	4	
大年		1	2	—	2	14	49	12	56	13	
同七八年		—	2	10	13	3	12	6	11	—	
外		長四公安	—	—	—	—	9	23	10	36	7
		春街嶺東	—	—	—	—	4	6	2	2	1
		總計	—	—	—	—	1	7	6	9	2
	大年	1	3	—	—	7	14	6	4	7	
	同七八年	6	14	51	223	60	239	50	177	52	
	領事館	牛遂奉鐵長安	—	—	—	—	2	5	4	6	4
		莊陽天嶺春東	—	—	—	—	—	—	—	3	—
		總計	14	34	—	—	3	3	4	12	—
		大年	3	3	—	—	1	3	3	13	1
		同七八年	—	—	—	—	1	—	2	7	—
總計		大年	6	16	—	1	10	28	52	70	5
		同七八年	23	53	—	1	17	39	65	111	10
		大年	56	120	—	—	42	90	48	155	26
		同七八年	10	45	—	2	11	84	29	118	13
		大年	50	87	52	226	186	472	222	457	118
	同七八年	97	171	98	210	265	721	207	611	173	
	總計	46	85	66	139	192	480	190	531	135	

職業別

大正九年

業	政府ニ關スル業		自由業		其ノ他ノ業		無職業		總計		
	本業者	從屬者	本業者	從屬者	本業者	從屬者	本業者	從屬者	本業者	從屬者	
從屬者	9	8	41	6	17	1	5	—	—	38	111
本業者	60	12	33	19	33	139	276	1	129	440	872
從屬者	2	1	2	—	—	—	—	—	—	1	7
本業者	2	—	9	—	1	—	—	—	—	2	13
從屬者	—	—	3	—	—	—	—	1	1	1	5
總計	73	21	88	25	51	140	281	2	130	482	1,005
大年	164	27	107	29	74	109	178	81	11	530	1,159
同七八年	186	13	121	18	40	44	19	—	31	400	958
從屬者	1	—	—	—	—	—	—	—	—	—	2
本業者	12	—	1	—	3	1	1	—	—	5	28
從屬者	14	4	2	—	1	1	1	—	—	14	32
總計	12	—	11	1	2	3	1	—	—	8	59
大年	3	—	—	—	2	2	6	—	3	22	82
同七八年	34	1	5	2	7	9	6	—	5	52	166
從屬者	16	3	—	—	2	2	3	—	—	24	59
本業者	4	2	4	4	2	5	1	—	2	64	266
從屬者	7	—	2	1	—	—	—	—	2	6	16
總計	2	1	1	—	—	—	1	—	—	3	21
大年	18	1	7	2	6	2	—	—	22	31	112
同七八年	3	—	1	—	—	1	3	—	—	8	15
從屬者	7	1	1	—	—	3	4	—	—	13	28
本業者	24	—	4	—	—	3	4	—	1	24	54
總計	157	13	39	10	25	32	31	—	35	274	940
大年	255	15	43	18	30	60	51	21	11	498	1,113
同七八年	170	5	34	11	27	28	31	1	29	286	716
從屬者	5	—	—	1	1	2	1	—	6	13	24
本業者	—	—	—	—	—	—	—	—	—	—	3
從屬者	—	—	2	1	2	5	4	—	6	27	63
總計	—	—	1	—	2	1	—	—	1	9	23
大年	1	—	2	—	1	1	—	—	—	4	11
同七八年	20	—	3	—	2	4	17	1	6	78	163
從屬者	26	—	8	2	8	13	22	1	19	131	287
本業者	20	4	11	4	8	34	33	1	46	215	483
從屬者	34	1	14	1	9	6	5	—	10	71	321
總計	256	34	135	37	84	185	334	3	184	887	2,235
大年	439	46	161	51	112	203	262	103	68	1,243	2,755
同七八年	390	19	169	30	76	78	55	1	70	757	1,995

39. 死亡者

地 方	農業、林業、漁業		礦山業		工業		商業		交通		
	本業者	從屬者	本業者	從屬者	本業者	從屬者	本業者	從屬者			
州	旅順	353	1,308	—	—	2	10	15	10	1	
	大連	175	525	4	—	165	163	158	168	158	
	普蘭店	270	1,196	1	2	25	47	26	64	1	
	普蘭店	307	1,906	—	—	2	23	4	26	1	
	普蘭店	260	1,523	—	—	21	47	10	36	55	
	總計	1,365	6,458	5	2	215	290	213	304	216	
	內	大正八年	1,857	7,215	1	4	163	342	203	370	253
	大同七年	1,925	8,439	—	1	304	499	181	604	189	
	州	瓦房店	1	4	—	—	2	2	4	3	1
		大連	—	7	—	—	—	—	—	—	—
遼陽		—	—	—	—	—	1	—	—	1	
鞍山		—	—	1	—	1	—	—	—	—	
奉天		—	—	—	—	5	7	2	18	5	
本溪湖		—	—	—	—	—	—	1	3	—	
鐵嶺		—	—	78	4	—	—	—	—	—	
開原		1	—	—	—	6	8	7	10	1	
長春		1	—	—	—	7	3	12	21	1	
四平街		—	1	—	—	4	3	9	7	—	
外	公安	—	3	—	—	—	1	1	8	1	
	安東	—	2	—	—	—	—	—	—	2	
	總計	3	17	79	4	25	25	35	70	12	
	內	大正八年	9	36	216	5	39	47	51	101	15
	大同七年	7	26	260	20	20	22	19	91	6	
	領事館	牛莊	—	—	—	—	—	—	—	—	—
		安東	—	—	—	—	15	16	32	26	18
	總計	—	—	—	—	15	16	32	26	18	
	總計	大正九年	1,368	6,475	84	6	255	331	281	430	246
		大同八年	1,966	7,251	217	9	202	389	254	471	268
大同七年		1,932	8,465	260	21	324	521	200	695	195	

本表ノ外外國人ノ死亡者大連=商業(本業者)男1 長春=商業(本業者)男1 無職(從屬者)女1 アリ

職業別

業	政務=關スル業		自由業		其ノ他ノ業		無職業		總計	
	本業者	從屬者	本業者	從屬者	本業者	從屬者	本業者	從屬者	本業者	從屬者
2	—	—	—	—	2	36	8	—	2	407
137	1	3	4	3	481	303	17	173	1,163	
1	—	4	1	10	28	96	5	10	357	
25	—	1	—	1	9	33	—	3	323	
181	—	3	2	2	28	78	1	17	377	
346	1	11	7	18	582	518	23	205	2,627	
518	5	10	9	10	543	883	113	29	3,147	
393	3	9	11	22	700	991	3	191	3,316	
1	—	—	—	—	2	4	—	1	10	
—	—	—	—	—	—	—	—	—	—	
3	—	—	—	—	—	—	—	—	1	
—	—	—	—	—	—	2	—	—	2	
5	—	—	—	—	—	3	—	—	12	
1	—	—	—	—	—	—	—	—	1	
—	—	—	—	—	—	—	—	—	78	
—	—	—	—	—	—	—	—	—	2	
1	—	1	—	—	5	5	—	—	18	
—	—	—	—	—	16	1	—	18	37	
1	—	—	—	—	1	5	—	9	14	
—	—	—	—	—	9	8	—	—	11	
—	—	—	—	—	14	10	—	—	16	
12	—	1	—	—	47	38	—	28	202	
24	1	—	—	2	79	25	14	12	424	
10	—	3	1	2	58	50	—	14	371	
—	—	—	—	—	1	—	—	—	1	
13	—	1	1	—	8	9	—	11	74	
13	—	1	1	—	9	9	—	11	75	
371	1	13	8	18	638	555	23	244	2,904	
542	6	10	9	12	622	908	127	41	3,571	
403	3	12	12	24	758	1,041	3	205	3,687	

11,387

40. 死 亡 者

死 因	州 內						州							計
	旅	順大	連金	州	普蘭店	雙子高	營口	瓦房店	大石橋	遼陽	鞍山	山奉	天	
全精神	8	54	1			63		3		4	10	23	3	
神經	12	17				7						9	6	
病病	9	115	2		1	124		2	13	3	1	21	4	
耳鼻喉		2				2								
呼吸		1			1	2								
消化	36	243	2		7	289		11	7	16	9	43	27	
泌尿	12	153	2		4	171	1	6	3	12	13	51	7	
皮膚		4				4								
泌尿	2	60				62		2	1	2	2	10	4	
產婦	2	6				8		1	2	5		4		
新生物	5	24				29		1						
其他	1	1				2								
寄生蟲		10				10								
二 脂 腸 蟲		1				1								
脚 氣	6	112				118		1				8	3	
結核	11	108				119	1	2	5	4	3		3	
其他	4	5				9		1			3			
花柳病	7	30			1	38				4	25			
花柳病	3	4				7								
虎赤腸		1				1								
發疹	11	44				55		1	5	5		8	3	
猩痘	5	136			1	142		2	5	12		20	3	
紅痢		18				18			1			1	3	
霍亂	1	6				7						3		
痢疾	2	8				11		2				1		
痧症	2	13			1	15		1	2			1	5	
傷寒		8				8				2		2		
流行性		45	1		1	48		2	7			7	1	
傷寒	3					3								
流行性		13			1	14						1		
敗血症		6				6			2				2	
產後		6				6								
破傷風		4				4								
百日咳														
外傷	1	26				27						2	6	
溺死	4	9				13						3	2	
性中	2	11			1	14				1		4		
性中												1		
性中		1				1								
總計	149	1,312	8	15	6	1,490	2	33	46	67	104	218	83	

大 正 九 年

死 因 別

死 因	外							領 事 館							總 計
	旅順	鐵嶺	開原	長春	四平街	公主嶺	安東	計	牛莊	遼陽	奉天	鐵嶺	長春	安東	
全精神	15	1			16	3		2	5		10	2		14	31
神經	20	2			13	1		1	3		3		1	17	24
病病	8				7	1		3	10		3		1	12	20
耳鼻喉															
呼吸															
消化	99	5	14		17	3		4	13		29		1	26	60
泌尿	73	1	4		13	2		7	14		13	12	5	38	76
皮膚	2													1	1
泌尿	19				1				1					1	5
產婦	1				5				3					5	4
新生物															
其他					1									5	5
寄生蟲	2														2
二 脂 腸 蟲															
脚 氣	17	1			3			2						8	12
結核		3												16	33
其他		1			14	2		3	4					3	4
花柳病		1			1			1						2	2
花柳病	3				3									2	2
虎赤腸															
發疹	14	2			3	2		2						7	10
猩痘	37				14	4		10	9					19	46
紅痢	1	1			3	1		1						4	6
霍亂															
痢疾	2													1	2
痧症	2													8	8
傷寒	5				2				1					1	2
流行性	1													1	2
傷寒														1	1
流行性		2			3	3		2	13					31	34
敗血症		1			3			5						1	3
產後	2	1			1									2	3
破傷風															
百日咳															
外傷	4													3	5
溺死														4	5
性中	3	1			3				2					2	5
性中														8	8
性中									1					6	6
總計	330	22	24	143	23	41	78	1,214	37	3	90	32	15	241	418

40. 死亡表

Table of causes of death by region (Inner Mongolia, Outer Mongolia) and sex. Columns include location (e.g., 旅順, 大連, 金州) and cause of death (e.g., 全精神, 鼻呼吸, 泌尿). Total deaths: 10,779.

本表ノ外外國人ノ死亡者循環器病大連=男1 長春=男1 格魯布性肺炎長春=女1 79

死因別

Table of deaths by cause, categorized by region (奉天, 本溪, etc.) and sex (男, 女). Columns include location and death count. Total deaths: 11,327.

41. 死亡者

死因	一月		二月		三月		四月		五月		六月		七月		八月	
	男	女	男	女	男	女	男	女	男	女	男	女	男	女	男	女
全精神眼	5	10	12	9	12	13	5	7	9	4	12	4	4	3	8	6
神經系統	5	4	2	7	8	2	8	6	9	9	3	5	5	5	4	6
呼吸器	44	54	33	25	42	37	33	36	24	17	39	26	12	18	21	15
皮膚泌尿	3	7	4	7	6	6	4	4	1	3	5	6	7	5	6	10
新生物	1	1	2	2	2	1	1	1	1	2	1	2	2	3	3	1
寄生蟲	4	2	5	3	5	3	7	3	8	2	10	9	16	7	16	14
結核	8	11	4	5	12	4	6	10	10	8	6	5	7	6	12	19
花柳病	3	1	1	2	2	4	1	2	7	4	1	4	5	4	4	7
傳染性	1	1	1	1	1	1	1	1	1	1	1	1	1	1	1	1
丹毒	1	2	1	1	1	1	1	1	1	1	1	1	1	1	1	1
流行性	15	14	9	14	9	14	4	9	5	5	1	1	1	2	3	1
外傷	6	2	4	2	2	4	2	3	1	3	1	3	4	1	2	1
總計	125	136	113	114	131	135	112	120	128	95	153	122	151	148	173	158

因及月別

大正九年

九月		十月		十一月		十二月		總計		大正八年		大正七年		大正六年		大正五年		大正四年	
男	女	男	女	男	女	男	女	男	女	男	女	男	女	男	女	男	女	男	女
7	4	4	3	9	4	10	10	97	77	106	80	90	103	126	101	95	92	76	63
1	4	2	2	1	1	1	1	3	5	7	3	9	4	12	9	7	6	2	2
4	8	12	2	5	2	2	2	67	57	93	63	55	46	81	59	63	37	42	45
10	8	4	9	9	8	9	10	111	99	123	84	103	76	55	62	92	87	89	61
1	1	1	1	1	1	1	1	1	1	1	1	1	1	1	1	1	1	2	3
13	16	11	20	17	14	23	26	312	304	328	280	333	321	208	181	174	163	140	149
17	22	17	18	15	19	19	12	229	225	294	284	173	169	213	200	149	156	205	150
5	6	3	6	2	7	6	1	53	62	40	45	41	40	30	34	25	32	28	28
1	1	3	3	1	1	2	1	19	17	12	12	17	10	16	11	14	15	24	11
13	10	8	5	5	4	4	2	101	64	143	77	116	35	57	40	85	55	52	21
12	8	9	7	9	3	10	4	105	90	118	140	92	103	91	95	83	85	83	95
2	4	2	6	4	3	2	4	34	45	23	34	15	20	20	39	23	25	28	36
1	1	1	1	1	1	1	1	1	1	1	1	1	1	1	1	1	1	2	2
8	8	6	4	2	1	1	1	55	55	74	65	64	44	52	65	31	37	27	22
35	20	41	20	29	21	16	16	188	118	119	87	82	58	76	59	56	30	56	33
1	1	1	1	1	1	1	1	17	11	11	5	3	6	9	3	3	2	5	2
1	1	1	1	1	1	1	1	1	2	1	1	1	1	1	3	8	1	5	1
1	1	1	1	1	1	1	1	1	6	8	2	6	8	16	24	30	33	21	21
1	1	1	1	1	1	1	1	12	16	6	5	23	26	12	14	15	10	1	1
1	1	1	1	1	1	1	1	14	16	40	45	3	4	32	38	18	22	8	14
1	1	1	1	1	1	1	1	4	12	6	8	14	4	6	5	6	5	4	4
1	1	1	1	1	1	1	1	54	68	206	208	31	24	14	4	3	1	2	2
3	1	3	1	1	5	5	1	11	13	7	17	12	8	8	16	11	4	4	8
2	1	1	1	1	1	1	1	10	6	8	1	2	1	1	1	2	2	2	1
1	1	1	1	1	1	1	1	1	3	1	1	1	1	1	2	1	1	1	1
1	1	1	1	1	1	1	1	9	9	15	5	4	2	5	7	5	7	4	2
1	1	1	1	1	1	1	1	5	1	1	3	6	2	7	1	6	6	8	4
1	1	1	1	1	1	1	1	1	1	1	1	1	4	1	1	1	1	1	1
1	1	1	1	1	1	1	1	1	1	1	1	1	1	1	1	1	1	1	1
3	1	1	1	1	1	1	1	16	9	22	7	19	6	19	7	23	4	14	10
2	1	1	1	1	1	1	1	23	11	19	9	10	6	31	5	22	7	9	8
1	1	1	1	1	1	1	1	7	3	19	3	4	2	9	4	18	1	6	1
1	1	1	1	1	1	1	1	4	3	19	6	10	4	2	4	4	4	1	3
141	125	140	117	131	107	134	110	1,632	1,490	2,197	1,801	1,518	1,234	1,340	1,164	1,178	984	1,043	861

41. 死 亡 者 數

Table showing monthly death statistics from January to August, categorized by cause of death (e.g., infectious diseases, respiratory diseases, etc.) and gender (male/female).

本表ノ外外國人ノ死亡者循環器病十月男1十一月男1 格魯布性肺炎十二月女1ア

因 及 月 別 總 數

Table showing monthly death statistics from September to December, categorized by cause of death and gender, with a total column and data for the years 1919-1923.

本表ノ外外國人ノ死亡者循環器病十月男1十一月男1 格魯布性肺炎十二月女1ア

42. 死亡者死因

死 因	年												計		
	0—5		5—10		10—15		15—20		20—25		25—30			30—35	
	男	女	男	女	男	女	男	女	男	女	男	女		男	女
全精神	47	48	5	1			2	4	6	2	3	2	5	2	
神經系統	28	19	1	6		1	1	7	3	3	2	4	5	1	
耳鼻喉	21	27	1	3	4	2	8	8	8	10	6	9	13	8	
呼吸器	176	157	15	16	5	13	18	19	10	19	10	22	13	14	
消化器	123	86	15	13	6	9	17	12	7	13	10	17	10	11	
泌尿及生殖器	1	3					1					1	1		
皮膚	8	4	4	3	1	2		2	3	6	4	5	2	1	
產婦								3		6		6		8	
新生物									1		1	1	1	2	
寄生蟲															
腳氣	45	35	2	2	1	2	7	4	18	4	7	4	5	3	
結核	2	5	4	3		4	15	15	12	20	14	19	12	10	
其他	4	4	2	3		2		2	1	1					
花柳病	9	9	5	7	1	5	4	7	3	1	3	8	4	2	
花柳毒	5	6	1						1				1		
梅毒															
刺刺私私	31	33	4	7	3	1	3	3	1	3	3	4	3	1	
望望扶扶	4	3	4	4	6	6	40	31	37	28	25	24	27	10	
望望扶扶					2	1	2	3	4	3	4	2	2	1	
猩痘	3	3	1	2		1			1					1	
猩痘	8	12				2			1		1		1	1	
猩痘	14	16													
猩痘	4	9		3											
猩痘	18	27	4	5		1	2	5	7	13	5	7	5	3	
流行性	1	5	1		1	1			2		1				
流行性	4	2	1		1				1		1			1	
流行性	5	7		1		1									
丹毒	3	1			1			1				2		1	
破百恐								1							
破百恐		1													
破百恐	6	4	1					1							
破百恐	1	3					3	3	10	2	9	2	5	1	
破百恐	3	3					2	2	3	5	1	2	1	2	
破百恐	1	1						6	2	5	1	3	3	2	
破百恐	1	1						1	3	2			1		
外瀉急慢死															
外瀉急慢死	6	4	1												
外瀉急慢死	1	3													
外瀉急慢死	3	3							2	2					
外瀉急慢死	1	1							1						
外瀉急慢死	1	1							3	2					
總計	577	534	76	81	32	53	131	134	148	149	113	144	121	98	
大同	672	580	164	134	90	83	182	143	197	181	179	147	174	155	
同	510	411	60	67	33	33	124	99	126	117	126	133	105	103	
同	590	495	65	68	20	31	69	64	100	92	90	83	83	74	
同	534	487	26	33	13	19	66	59	68	69	73	73	71	52	
同	454	425	43	42	20	16	55	40	54	70	79	80	66	49	

因及年齡別

大正九年

死 因	年																		總計	
	35—40		40—45		45—50		50—55		55—60		60—65		65—70		70—以上		總計			
	男	女	男	女	男	女	男	女	男	女	男	女	男	女	男	女	男	女		
全精神	1	2	4		2	1	5	1	2			1	2	2	13	11	97	77	174	
神經系統	8	1	2		4	2	2	2	1			1	2	1	3	4	67	57	124	
耳鼻喉	6	1	13	3	4	7	4	9	3	5	4	3		5	7	12	111	99	210	
呼吸器	1																1	1	2	
消化器	7	8	14	4	16	3	10	6	7	10	6	3	3	5	2	5	312	304	616	
泌尿及生殖器	9	13	2	9	6	4	5	4	3	8	5	6	2	4	9	16	229	225	454	
皮膚		1															1	2	6	
產婦	3	8	1	3	2	1	7	2	4	1	1	5	1	1	12	6	53	62	115	
新生物																		25	25	
寄生蟲	1	1	1	3	3	4	1	1	8			1	3	1	2	19	17	36		
腳氣																	1	1	2	
結核	1	1															5	7	12	
其他																				
花柳病																				
花柳毒																				
梅毒																				
刺刺私私	5	8	2	4	1	2	4	1	2	1							101	64	165	
望望扶扶	10	4	14	3	8	2	4	1	2	5	3	3			2	1	105	90	195	
望望扶扶																	8	12	20	
望望扶扶	2	2	1	2	2	1											1	1	2	
望望扶扶																	34	45	79	
望望扶扶																		9	6	15
望望扶扶	1	1	2	1	1	1	1	1	1	1							1	1	2	
望望扶扶	21	4	12	6	6	1	2	1	1	1							55	55	110	
望望扶扶	2	1	1														186	118	304	
望望扶扶	1																17	11	28	
望望扶扶	1	1															1	2	3	
望望扶扶	1	1															6	8	14	
望望扶扶	1																12	16	28	
望望扶扶																	14	16	30	
望望扶扶																	4	12	16	
望望扶扶	6	3	3	2	1	1	2										54	68	122	
望望扶扶	1																			
望望扶扶	1																3	11	14	
望望扶扶	1																10	6	16	
望望扶扶																	9	9	18	
望望扶扶																	5	1	6	
望望扶扶																		5	5	
望望扶扶																		1	1	
望望扶扶																		1	1	
望望扶扶																		1	1	
望望扶扶	4	1		1	4		1		1		1						44	14	58	
望望扶扶	2	1	2	1	1	1											16	9	25	
望望扶扶	1		1	1													23	11	34	
望望扶扶	2	2															7	3	10	
望望扶扶																	4	3	7	
總計	97	70	81	43	69	31	55	27	45	29	20	17	13	23	54	57	1,632	1,490	3,122	
大同	161	115	113	60	77	28	57	31	32	25	24	40	16	37	59	42	2,197	1,801	3,998	
同	137	79	83	46	59	21	49	23	22	17	32	21	26	20	26	44	1,518	1,234	2,752	
同	76	59	68	45	46	17	38	17	20	15	21	26	32	29	22	42	1,340	1,1		

42. 死亡者及死

Table with columns for cause of death (死因), age group (年), and sex (男/女). Rows include categories like 全精神病, 呼吸器病, 傳染病, etc.

本表ノ外外國人ノ死亡者循環器病年齢(25—30)男1(35—40)男1 格魯布性肺炎年齢(0—5)女1 ヲ

因及年齡別 續 實 人 數

Table with columns for age group (年齡) and sex (男/女). Rows include age groups from 35-40 to 70+ and total counts.

同表ニシテ... 實 人 數

43. 渡歸航人員 大正九年

乘船地又 ハ上陸地	日本人		支那人		外國人		合計			
	男	女	男	女	男	女	男	女		
上陸人員										
旅順(支那)	—	—	440	13	—	—	440	13	453	
大連	日本	内地	32,264	16,740	817	52	209	81	33,290	16,873
		朝鮮	823	260	3,837	261	16	3	4,676	5,184
大連	支那	支那	6,592	1,888	216,739	17,914	1,491	676	224,822	20,478
		其他	—	—	—	—	42	10	42	10
計		39,679	18,888	221,393	18,227	1,758	770	262,830	37,285	
金州(支那)	—	—	217	—	—	—	217	—	217	
普蘭店(支那)	—	—	43	—	—	—	43	—	43	
鏡子高	日本	内地	12	3	—	—	—	12	3	15
		朝鮮	—	—	1	—	—	—	1	1
鏡子高	支那	支那	—	—	166	10	—	166	10	176
		其他	—	—	—	—	—	—	—	—
計		12	3	167	10	—	179	13	192	
總計	日本	内地	32,276	16,743	817	52	209	81	33,302	16,876
		朝鮮	823	260	3,938	261	16	3	4,677	5,201
總計	支那	支那	6,592	1,888	217,905	17,937	1,491	676	225,688	20,501
		其他	—	—	—	—	42	10	42	10
計		39,691	18,891	222,260	18,250	1,758	770	263,709	37,911	
乘船人員										
旅順(支那)	—	—	341	24	—	—	341	24	365	
大連	日本	内地	24,064	11,567	554	9	159	65	24,777	11,641
		朝鮮	310	76	797	31	5	2	1,112	109
大連	支那	支那	5,499	1,529	116,344	6,625	1,695	679	123,538	8,833
		其他	—	—	—	—	42	6	42	6
計		29,873	13,172	117,695	6,665	1,901	752	149,469	20,580	
金州(支那)	—	—	93	—	—	—	93	—	93	
普蘭店(支那)	—	—	43	—	—	—	43	—	43	
鏡子高	日本	内地	46	4	—	—	2	—	48	4
		朝鮮	—	—	5	—	—	—	5	—
鏡子高	支那	支那	—	—	205	5	—	—	205	5
		其他	—	—	—	—	—	—	—	—
計		46	4	210	5	2	—	258	9	
總計	日本	内地	24,110	11,571	554	9	161	65	24,825	11,645
		朝鮮	310	76	802	31	5	2	1,117	109
總計	支那	支那	5,499	1,529	117,026	6,654	1,695	679	124,220	8,862
		其他	—	—	—	—	42	6	42	6
計		29,919	13,176	118,382	6,694	1,903	752	150,204	20,622	

本表ハ關東州以外ノ各地ヨリ海路ニ依リ大連、旅順、金州、普蘭店及鏡子高ノ各港ニ上陸シ又ハ前記各港ヨリ乘船シテ關東州以外ノ各地ヘ赴キタル人員ニシテ關東州内各港相互間ノ往來人員ハ包含セズ以下三義亦同シ

44. 渡歸航者發着地別 大正九年

種別	旅順	大連	金州	普蘭店	鏡子高	總計
渡航者						
日本人	大正九年	—	59,587	—	—	59,587
	同同同同	1,016	54,894	—	49	56,010
	同同同同	7	48,267	—	34	48,420
	同同同同	740	40,698	—	17	41,557
	同同同同	944	35,919	—	—	36,863
支那人	大正九年	453	239,620	217	43	240,510
	同同同同	819	229,600	604	221	231,392
	同同同同	709	170,335	728	63	171,945
	同同同同	653	223,366	1,463	600	228,195
	同同同同	711	144,574	1,850	958	151,040
外國人	大正九年	—	2,528	—	—	2,528
	同同同同	—	2,413	—	—	2,413
	同同同同	—	2,087	—	—	2,087
	同同同同	—	1,798	—	—	1,798
	同同同同	—	1,530	—	—	1,530
總計	大正九年	453	300,715	217	43	301,620
	同同同同	1,835	286,907	604	270	289,817
	同同同同	716	220,689	728	97	222,452
	同同同同	1,393	265,862	1,463	617	271,580
	同同同同	1,655	182,023	1,850	958	189,433
歸航者						
日本人	大正九年	—	43,045	—	—	43,045
	同同同同	6	36,944	—	49	36,769
	同同同同	633	25,301	—	34	25,448
	同同同同	948	26,843	—	18	27,592
	同同同同	29	24,340	—	—	25,288
支那人	大正九年	365	124,360	93	43	125,076
	同同同同	488	104,094	491	221	105,531
	同同同同	720	87,970	654	32	89,584
	同同同同	472	82,040	1,511	643	86,633
	同同同同	625	74,194	1,817	1,063	80,335
外國人	大正九年	—	2,653	—	—	2,653
	同同同同	2	2,111	—	—	2,111
	同同同同	—	1,833	—	—	1,833
	同同同同	—	1,720	—	—	1,720
	同同同同	—	1,239	—	—	1,239
總計	大正九年	365	170,058	93	43	170,826
	同同同同	488	142,849	491	270	144,411
	同同同同	728	115,104	654	66	116,867
	同同同同	1,105	110,603	1,511	661	115,945
	同同同同	1,573	99,773	1,817	1,063	106,962

45. 渡海航者職業別

大正九年

Table with columns for location (地方), occupation (職業), and monthly counts. Rows include categories like 日本人 (Japanese), 支那人 (Chinese), 外國人 (Foreigners), and 總計 (Total) for various locations like 大連 (Dalian) and 旅順 (Lushun).

46. 渡海航者月別

大正九年

Table with columns for location (地方), month (月), and monthly counts. Rows include categories like 支那人 (Chinese), 日本人 (Japanese), 外國人 (Foreigners), and 總計 (Total) for various locations like 旅順 (Lushun), 大連 (Dalian), 金州 (Jinzhou), 普蘭店 (Pulandian), 鏡子高 (Jingzi Gao), and 同 (Same).

46. 渡歸航者月別

Table with columns for location (地方), month (一月 to 十二月), and total count (總計). Rows include categories like 旅順 (Lüshun), 大連 (Dalian), 金州 (Jinzhou), 普蘭店 (Pulandian), 鎮子窩 (Zhenziwo), and 總計 (Total).

47. 外國旅券下付人員

大正九年

Table with columns for location (地方), destination (目的地別), and count. Rows list various regions like 北山 (North Mountain), 東新宮 (Higashi-Shinju), etc., and include a summary table for 大正八年 and 大正七年.

戶數
 人口
 耕地
 水田
 旱田
 灌溉
 農產
 家畜
 養蠶

戶數	48,521
人口	190,871
耕地	7,064
水田	7,064
旱田	1,552,746
灌溉	
農產	
穀類	570,219
蔬菜類	45,262,519
果實	2,206,164
家畜	
牛	35,203
馬	5,034
驢	30,607
騾	15,787
山羊	7,905
綿羊	1,253
豚	99,365
家禽	
雞	257,609
鶩	27,542
鷄	2,748
七面鳥	109

養蠶	
蠶	374,060
繭	2,845,400

V. 農業及家畜

農	戶數	48,521
	人員	190,871
業	耕地	7,064
	水田	7,064
業	農產物	
	穀類	570,219
	蔬菜類	45,262,519
養蠶	蠶	374,060
	繭	2,845,400
家	牛	35,203
	馬	5,034
	驢	30,607
	騾	15,787
畜	山羊	7,905
	綿羊	1,253
	豚	99,365
家	雞	257,609
	鶩	27,542
	鷄	2,748
	七面鳥	109

48. 農 業 戶 數

大正九年末日現在

地 方	專 業			兼 業			合 計
	日 本 人	支 那 人	計	日 本 人	支 那 人	計	
旅大金普鏡 總	順連州店高	17	9,113	9,130	19	1,151	1,170
	蘭子	14	4,797	4,811	20	1,148	1,168
	總	21	7,333	7,354	—	1,660	1,660
	計	12	12,329	12,341	6	1,514	1,520
大同同同同	正	—	7,607	7,607	1	1,759	1,760
	八七六五四	64	41,179	41,243	46	7,232	7,278
	年	73	39,495	39,568	32	7,238	7,270
	年	75	38,375	38,450	27	7,502	7,529
大同同同同	年	69	38,734	38,803	26	7,239	7,265
	年	74	38,517	38,591	17	7,275	7,292
	年	55	37,811	37,866	25	7,100	7,125
	年						

49. 農 業 人 員

大正九年末日現在

地 方	專 業			兼 業			合 計			
	男	女	計	男	女	計	男	女	計	
日 本 人										
旅大金普鏡 總	順連州店高	32	11	43	22	6	28	54	17	71
	蘭子	30	7	37	21	11	32	51	18	69
	總	32	27	59	—	—	—	32	27	59
	計	20	—	20	6	—	6	26	—	26
大同同同同	正	—	—	—	1	1	2	1	1	2
	八七六五四	114	45	159	50	18	68	164	63	227
	年	110	38	148	40	14	54	150	52	202
	年	115	44	159	33	9	42	148	53	201
大同同同同	年	146	90	236	66	53	119	212	143	355
	年	167	117	284	37	29	66	204	146	350
	年	114	83	197	65	58	123	179	141	320
	年									
支 那 人										
旅大金普鏡 總	順連州店高	16,457	3,300	19,757	5,484	913	6,397	21,941	14,213	26,154
	蘭子	17,483	11,911	29,394	4,756	3,037	7,793	22,209	14,978	37,187
	總	18,999	16,497	35,496	3,970	1,945	5,915	22,969	18,442	41,411
	計	33,761	229	33,990	3,798	95	3,893	37,559	324	37,883
大同同同同	正	29,496	7,194	36,690	8,013	3,316	11,329	37,499	10,510	48,009
	八七六五四	113,757	44,041	157,798	23,525	12,882	36,407	137,282	56,923	194,205
	年	115,922	57,062	172,984	22,774	13,370	36,144	138,696	70,432	209,128
	年	153,748	139,841	293,589	26,158	22,021	48,179	179,906	161,862	341,768
大同同同同	年	151,846	138,472	290,318	27,450	24,324	51,774	179,296	162,796	342,092
	年	151,708	137,181	288,889	27,567	23,986	51,553	179,275	161,167	340,442
	年									
	年									
總 計										
旅大金普鏡 總	順連州店高	16,489	3,311	19,800	5,509	919	6,425	21,995	4,230	26,225
	蘭子	17,483	11,948	29,431	4,777	3,048	7,825	22,260	14,996	37,256
	總	19,031	16,524	35,555	3,970	1,945	5,915	23,001	18,469	41,470
	計	33,781	229	34,010	3,804	95	3,899	37,585	324	37,909
大同同同同	正	29,496	7,194	36,690	8,014	3,317	11,331	37,500	10,511	48,011
	八七六五四	113,867	44,079	157,946	23,565	12,896	36,461	137,432	56,975	194,407
	年	116,037	57,106	173,143	22,807	13,379	36,186	138,844	70,485	209,329
	年	153,894	139,931	293,825	26,224	22,074	48,298	180,118	162,006	342,123
大同同同同	年	152,013	138,589	290,602	27,487	24,353	51,840	179,500	162,942	342,412
	年	151,822	137,264	289,086	27,632	24,044	51,676	179,454	161,308	340,762
	年									
	年									

本表ハ農業ニ従事スル人員ノミヲ掲ケ但シ大正六年以前ハ直接業務ニ従事セサル老幼婦女等ノ家族ヲ包含ス

50. 耕地面積 (畝數) 大正九年末日現在

Table showing land area by region (地方) and type (水田, 畑地). Columns include area in mu for various categories and a total for each region.

本表ハ支那ノ畝數ニシテ其一畝ハ本日ノ三畝三歩強ニ當ル以下畝數ニ關スル諸表皆同シ

51. 農産物作付畝數 大正九年

Table showing the number of mu planted with various agricultural products (種類) from 1920 to 1924. Categories include grains, oilseeds, and vegetables.

51. 農産物作付畝數 續

Continuation of Table 51, showing planting area for various fruits (果實) like grapes, peaches, and apples.

52. 農産物收穫高 大正九年

Table showing the total yield (收穫高) of various agricultural products in 1920. Includes yields for grains, oilseeds, and vegetables, with units in mu and jin.

52. 農產物收穫高 續

Table with columns for crop types (種類), regions (旅順, 大連, 金州, 普蘭店, 鏡子高), and years (大正八年 to 大正四年). Rows include various fruits like 葡萄, 蘋果, 梨, 桃, 杏, 李子, etc.

53. 養蠶 大正九年

Table showing silkworm rearing statistics (養蠶) for 大正九年, categorized by region (地方) and type of rearing (家蠶, 野蠶).

54. 牛馬頭數 大正九年末日現在

Table showing the number of cattle and horses (牛馬頭數) as of the end of 大正九年, categorized by region (地方) and type (成牛, 犏牛, 馬, 驢).

54. 牛馬頭數 續

Continuation of the cattle and horse statistics table, showing detailed counts for various locations like 營瓦, 房石, 口店, etc.

55. 羊豚頭數 大正九年末日現在

Table showing the number of sheep and pigs (羊豚頭數) as of the end of 大正九年, categorized by region (地方) and type (山羊, 綿羊, 豚).

56. 家禽數 大正九年末日現在

Table with columns for location (地方), gender (雌/雄/計), and counts for various types of poultry (鷄, 鶩, 鳶, 鳥, 七面鳥).

本表ニハ公園等ニ於テ觀賞用ニ供スルモノ及市場ノ鳥屋ニ於テ食用トシテ販賣スル生禽ハ掲上セズ

Table with columns for location (地方), slaughter count (屠場數), and head count (頭數) for various types of livestock.

本表ハ食用ノ爲屠殺シタル數ニシテ獸表中×印ヲ附シタルハ屠殺後検査ニヨ

57. 屠畜 大正九年

Large table with multiple columns for slaughter statistics, including head counts (頭數) and carcass weights (筋肉量) for various livestock types (馬, 騾, 驢, 牛, 羊, 豚) across different locations (地方別).

本表ニハ屠殺シタルモノノ之ヲ含マス 殺ノ爲屠殺シタルモノノ之ヲ含マス

58. 牛 乳 大正九年

地 方	營業者數 (年末)	牛 乳		擠 乳 量	全 乳		脫 脂 乳		乳 製 品		價額總計	
		頭 數	延頭數		數 量	價 額	數 量	價 額	原 料 乳 量	價 額		
州 內	旅大金 順連州	2	66	8,534	333.28	218.97	23.150	—	2.10	63	23,213	
		5	276	47,542	2,042.92	1,653.95	181.393	—	150.21	3,436	184,526	
		1	86	250	1.91	2.48	59	—	—	—	59	
		計	8	428	56,326	2,378.11	1,875.40	204.602	—	152.31	3,499	208,101
州	營五房口 大速鞍 店橋橋 天順湖嶺 奉撫本 溪 鐵開 嶺原	1	14	3,396	83.59	78.74	7,874	—	4.74	225	8,099	
		1	4	65	2.45	1.83	192	—	—	—	192	
		1	8	816	27.37	22.36	1,944	—	—	—	1,944	
		1	10	1,339	45.40	29.76	3,563	—	—	—	3,563	
		3	19	1,960	99.62	102.40	11,468	—	—	—	11,468	
		1	98	14,211	563.62	479.98	52,734	—	7.68	128	52,862	
		計	18	148	20,485	1,075.53	903.31	119,117	—	—	—	119,117
外	長公春 同安 平 同 嶺 同 街 同 東	2	41	7,466	360.07	270.63	28,173	—	—	—	28,173	
		1	11	1,650	53.16	36.24	3,894	—	—	—	3,894	
		1	17	2,921	33.28	33.28	3,901	—	—	—	3,901	
		2	46	6,818	195.96	194.75	22,028	—	—	—	22,028	
		計	18	311	49,322	1,747.07	1,521.60	166,029	—	12.42	446	166,475
總 計	26	739	105,648	4,125.18	3,397.00	370,631	—	164.73	3,945	374,576		
大同	正 八七 同 七六 同 五四	26	682	96,686	3,934.36	3,244.29	237,326	1.30	39	435.87	6,186	243,551
		25	649	86,054	3,480.42	2,925.61	173,653	6.00	42	363.37	5,015	178,720
		24	?	74,407	2,857.58	2,467.18	127,355	—	—	260.63	2,936	130,291
		?	?	56,477	2,284.66	1,798.91	84,869	—	—	364.42	2,952	87,821
同	?	?	44,517	1,867.92	1,505.52	72,583	—	—	362.40	1,050	73,633	

59. 獸 疫 大正九年

病 名	州 內				州 外				合 計				
	發 生	斃 死	撲 殺	全 治	發 生	斃 死	撲 殺	全 治	發 生	斃 死	撲 殺	全 治	
牛 疫 (牛)	69	39	27	3	17	4	13	—	86	43	40	3	
炭 疽 (馬)	2	2	—	—	3	3	—	—	5	5	—	—	
炭 疽 (牛)	3	3	—	—	1	1	—	—	4	4	—	—	
炭 疽 (馬)	1	1	—	—	1	1	—	—	2	2	—	—	
疑似炭疽 (牛)	1	1	—	—	—	—	—	—	1	1	—	—	
疑似炭疽 (馬)	2	2	—	—	—	—	—	—	2	2	—	—	
疑似炭疽 (馬)	—	—	—	—	4	4	—	—	4	4	—	—	
疑似炭疽 (馬)	—	—	—	—	2	2	—	—	2	—	2	—	
豚 疫 (豚)	65	47	1	10	21	12	—	9	86	59	1	19	
豚 疫 (豚)	1	1	—	—	—	—	—	—	1	1	—	—	
豚 疫 (豚)	1	1	—	—	1	—	—	—	1	—	—	—	
豚 疫 (羊)	747	194	—	553	—	—	—	—	747	194	—	553	
狂 犬 病 (牛)	1	1	—	—	—	—	—	—	1	1	—	—	
狂 犬 病 (馬)	15	2	13	—	7	2	5	—	22	4	18	—	
疑似狂犬病 (牛)	1	—	—	—	—	—	—	—	1	—	—	—	
疑似狂犬病 (馬)	1	—	—	—	—	—	—	—	1	—	—	—	
總 計	910	293	43	567	56	27	20	9	966	320	63	576	
大同	正 八七 同 七六 同 五四	1,300	76	16	1,208	196	99	38	59	1,496	175	54	1,267
		23	17	5	1	133	116	15	2	156	133	20	3
		76	20	56	—	40	31	9	—	116	51	65	—
		28	22	6	—	17	7	10	—	45	29	16	—
同	51	15	16	20	7	2	5	—	58	17	21	20	

州内ニ於テ發生セシ豚疫列刺ニ隔離中ノ豚七頭アリ

VI. 漁業及製鹽

漁 業	戶 數	日本人.....	91
		支那人.....	6,201
漁 業	人 員	日本人.....	134
		支那人.....	13,118
漁 業	漁 船	日本人.....	111
		支那人.....	4,327
漁 業	漁 具	日本人.....	1,691
		支那人.....	60,429
漁 業	漁 獲 高	日本人.....	822,227
		支那人.....	1,122,277
水產物製造高.....			676,403
製 鹽	鹽 田	日本人.....	258
		支那人.....	182
製 鹽	製 鹽 高	日本人.....	286,024
		支那人.....	228,359

灘數 面積

數量石 價額円

60. 漁業戶數及人員

大正九年末日現在

地 方	戶 數			人 員		
	專 業	兼 業	計	專 業	兼 業	計
日 本 人						
旅 大 順	14	—	14	28	—	28
號 子 連	70	5	75	100	4	104
	2	—	2	2	—	2
總 計	86	5	91	130	4	134
大 正 八 年	73	4	77	146	4	150
同 七 年	78	1	79	141	1	142
同 六 年	130	12	142	136	3	139
同 五 年	118	15	133	136	4	140
同 四 年	136	14	150	129	1	130
支 那 人						
旅 大 順	855	777	1,632	1,323	1,457	2,780
號 子 連	572	502	1,074	796	725	1,521
普 蘭 州	868	507	1,375	2,215	1,130	3,345
鏡 子 店	143	312	455	351	456	807
	1,280	385	1,665	4,682	983	4,665
總 計	3,718	2,483	6,201	8,367	4,751	13,118
大 正 八 年	3,685	2,274	5,959	6,987	3,723	10,710
同 七 年	3,916	2,063	5,979	7,250	3,739	10,989
同 六 年	3,618	2,332	5,950	4,481	3,063	7,544
同 五 年	3,651	2,532	6,183	4,477	5,468	9,945
同 四 年	3,112	2,540	5,652	4,591	5,853	10,444
總 計						
旅 大 順	869	777	1,646	1,351	1,457	2,808
號 子 連	642	507	1,149	896	729	1,625
普 蘭 州	868	507	1,375	2,215	1,130	3,345
鏡 子 店	143	312	455	351	456	807
	1,282	385	1,667	3,684	983	4,667
總 計	3,804	2,488	6,292	8,497	4,755	13,252
大 正 八 年	3,758	2,278	6,036	7,133	3,727	10,860
同 七 年	3,994	2,064	6,058	7,391	3,740	11,131
同 六 年	3,748	2,344	6,092	4,617	3,066	7,683
同 五 年	3,769	2,547	6,316	4,613	5,472	10,085
同 四 年	3,248	2,554	5,802	4,720	5,854	10,574

表中ノ人員ハ直接職業ニ從事スル者ノミヲ掲ケ家族ハ包含セズ

表中ノ日本人ハ關東州内在住者ノミニシテ漁期ニ渡來スル一時的ノ者ヲ包含セズ

61. 日本人漁業者府縣別

大正九年

Table with columns for Prefecture (府縣別), Boat Count (船數), Personnel (人員), and Total (合計). Rows include various prefectures like 山形, 秋田, 岩手, etc., and a summary row for 大正九年.

本表ハ毎年漁期(四五月頃ヨリ十一月頃迄)ニ際シ日本内地ヨリ渡來スル者及關東州定住者ニシテ熊岳城其ノ他ノ比較的遠隔ノ海洋ニ於テ漁業ニ従事スル日本人漁業者ナリ故ニ本表ハ年末ノ現在ニアラス上記漁期間ニ漁業ニ従事シタルモノノ員數ナリ

62. 漁船及漁具

大正九年末日現在

Table with columns for Location (地方), Boat Type (動力ヲ有セサルモノ), Boat Count (船數), and Fishing Gear (漁具). Rows include 旅順, 大連, 金州, etc., and a summary row for 大正九年.

本表ハ關東州内定住者ノ使用スルモノノミニシテ日本内地ヨリ漁期ニ出稼スルモノヲ含マズ

63. 漁獲高

大正九年

Table with columns for Location (地方), Year (大正九年), and Catch (漁獲高). Rows include 旅順, 大連, 金州, etc., and a summary row for 大正九年.

表中日本人關ニハ關東州内定住者カ關東州沿岸ニ於テ漁獲セシモノ及日本内地ヨリ出稼漁業者カ龍口、熊岳城及利津等ノ近海ニ於テ漁獲セシモノヲ包含ス○本表ノ外本年中日本人ノ漁獲高船41頭價額 184,500圓アリ

64. 水産物製造高 大正九年

地 方	大正九年		大正八年		大正七年		大正六年		大正五年	
	數量	價額	數量	價額	數量	價額	數量	價額	數量	價額
地 方 別										
族 順	55,795	46,943	29,948	62,024	42,839	34,207	31,856	21,559	39,285	22,194
大 連	65,128	155,060	83,510	138,924	37,212	58,675	39,042	47,612	35,031	38,468
金 州	181,968	138,443	186,169	209,998	160,241	105,840	478,896	234,276	309,838	178,128
普 蘭 店	1,988	3,041	610	2,610	3,158	3,830				
普 龍 子 窩	496,707	332,916	465,257	499,186	899,719	300,476				
總 計	801,586	676,403	765,494	912,742	1,143,169	503,028	549,594	303,447	384,154	288,790
種 類 別										
種 別										
タ	560,728	378,411	545,529	571,171	903,805	336,173	347,856	174,537	219,183	135,153
タ	134,341	68,855	113,332	78,864	70,949	36,740	110,458	34,949	77,364	26,758
エ	16,200	13,322	22,573	36,724	73,041	20,271	24,160	15,385	13,527	9,900
ナ	9,922	36,581	8,578	23,388	11,452	17,080	6,342	11,524	7,237	16,389
フ	120	840	2,130	2,130	1,360	9,520	1,986	11,740	483	2,650
フ	10,922	6,948	7,788	5,834	9,815	2,207	5,492	2,113	8,294	1,586
イ	2,216	2,309	8,250	13,135	24,395	8,842	2,642	1,503	1,472	602
カ	3,966	1,824	1,842	1,433	601	340	?	?	?	?
イ	5,900	3,500	6,200	3,720	6,000	3,000	2,667	625	6,150	1,435
フ	820	902	880	968	?	?	?	?	?	?
エ	7,395	10,652	1,556	3,900	1,223	2,469	80	200	239	833
エ	200	200	?	?	?	?	?	?	?	?
ク	2,763	1,051	3,265	1,028	2,020	495	2,420	43	6,000	1,156
カ	81	275	265	577	144	360	69	170	53	133
ウ	50	500	125	945	30	300	?	?	?	?
品	2,747	1,554	3,158	3,568	8,117	9,533	13,048	7,077	15,080	7,144
具	4,334	15,938	5,247	37,708	3,769	17,029	2,898	6,638	2,598	4,201
魚	48	360	36	180	48	300	77	288	?	?
海	150	130	5,140	6,200	?	?	?	?	?	?
計	762,023	544,152	735,769	791,528	1,116,769	464,658	520,194	266,847	287,679	207,840
加	800	4,500	?	?	?	?	?	?	?	?
工	38,763	127,751	29,600	121,269	26,400	38,370	29,400	36,600	26,475	30,950
品	39,563	132,251	29,600	121,269	26,400	38,370	29,400	36,600	26,475	30,950
總 計	801,586	676,403	765,494	912,742	1,143,169	503,028	549,594	303,447	384,154	238,790

65. 製 鹽 大正九年末日現在

地 方	製鹽業者	鹽 田		製 鹽 高 (大正九年)	
		灘 數	面 積	數 量	價 額
日 本 人					
族 順	1	39	1,217,839	91,421	247,278
大 連	1	2	121,223	1,681	6,724
普 蘭 店	1	68	1,894,923	73,309	168,395
普 龍 子 窩	2	149	4,711,900	119,613	314,944
總 計	5	258	7,945,885	286,024	737,341
大 正 八 年	5	260	7,964,130	251,235	834,172
同 七 年	5	260	7,964,130	166,646	399,076
同 六 年	4	260	7,964,832	271,077	485,114
同 五 年	3	260	7,963,020	252,236	505,047
同 四 年	3	260	7,963,020	138,373	223,303
支 那 人					
族 順	89	36	542,465	26,454	72,060
大 連	17	3	34,249	173	692
金 州	8	9	231,203	6,730	17,181
普 蘭 店	75	42	994,296	54,709	130,208
普 龍 子 窩	125	92	2,816,554	140,293	373,519
總 計	314	182	4,618,767	228,359	593,650
大 正 八 年	294	172	4,475,695	186,963	676,390
同 七 年	245	172	4,475,695	107,947	235,515
同 六 年	254	172	4,475,695	173,508	263,426
同 五 年	206	172	4,475,695	167,486	295,598
同 四 年	233	172	4,475,695	67,372	87,942
總 計					
大 正 九 年	319	440	12,564,652	514,383	1,331,001
同 八 年	299	432	12,439,825	438,198	1,510,562
同 七 年	250	432	12,439,825	274,593	634,591
同 六 年	258	432	12,440,527	444,585	748,540
同 五 年	209	432	12,438,715	419,722	800,645
同 四 年	241	432	12,438,715	206,745	311,245

本表製鹽高數量ハ支那ノ石數ニシテ其ノ一石ハ日本ノ二石五斗(凡ソ六百斤)ニ當ル

礦物		產額		單位	
種類	數量	價值	單位	數量	價值
鐵	7	3,795,361	元		
石炭	9	48,918,993	元		
苦灰石	2	2,905	元		
花崗石	111,956	142,554	元		
石灰	6,333	35,298	元		
粘土	4,380	29,080	元		
其他	5,579	42,464	元		

VII. 鑛 業

鑛物	鐵	鑛區.....	7	
		產額.....	3,795,361	元
	石炭	鑛區.....	9	
產額.....		48,918,993	元	
物	苦灰石	鑛區.....	2	
		產額.....	2,905	元
土	花崗石	數量.....	111,956	噸
		價額.....	142,554	元
石	石灰	數量.....	6,333	噸
		價額.....	35,298	元
類	粘土	數量.....	4,380	噸
		價額.....	29,080	元
產	其他	數量.....	5,579	噸
		價額.....	42,464	元
額				

66. 礦 區 及 坪 數

大 正 九 年

地 方	業		休 業	
	礦 區	坪 數	礦 區	坪 數
州 內	—	—	4	603,173
	4	870,568	13	2,064,329
	1	1,800,000	25	1,077,763
	—	—	27	1,320,049
	計	5	2,670,568	69
州 外	1	92,040	—	—
	1	2,121,662	—	—
	4	1,820,160	—	—
	4	2,019,646	—	—
	3	18,904,167	—	—
計	13	24,957,675	—	—
總 計	18	27,628,243	69	5,065,314
大 正 八 年	31	14,358,597	32	3,877,736
同 七 年	47	43,904,155	35	64,555,270

本表ニハ試掘ニ係ルモノハ計上セズ○稼業トハ現ニ營業スル礦區ヲ云フ

67. 鑛 夫 及 勞 役 夫 延 人 員

大 正 九 年

地 方	金	鉛	亞 鉛	鐵	石 炭	雲 母	重 晶 石	苦 灰 石	石 總 合 計
州 內	—	—	—	40	—	—	—	90	130
	—	—	—	130	—	—	—	550	680
	—	—	—	—	6	—	—	—	6
	—	—	—	—	7,070	—	—	—	7,070
	計	—	—	—	40	6	—	—	90
州 外	—	—	—	130	7,070	—	—	550	7,750
	—	—	—	170	7,076	—	—	640	7,886
	—	—	—	—	37,916	—	—	—	37,916
	—	—	—	—	16,820	—	—	—	16,820
	計	—	—	—	14,500	583,170	—	—	597,670
州 外	—	—	—	530,000	614,962	—	—	—	1,144,962
	—	—	—	—	851,545	—	—	—	851,545
	—	—	—	—	7,695,947	—	—	—	7,695,947
	—	—	—	36,850	1,451,535	—	—	—	1,488,385
	計	—	—	—	1,181,545	8,921,326	—	—	10,102,871
總 計	—	—	—	1,218,395	10,372,861	—	—	—	11,591,256
	—	—	—	36,890	1,451,541	—	—	90	1,488,521
	—	—	—	1,181,675	8,928,396	—	—	550	10,110,621
	—	—	—	1,218,565	10,379,937	—	—	640	11,598,142
	大 正 八 年	—	—	—	97,528	1,250,761	—	—	40
同 七 年	—	—	—	946,124	10,707,889	—	573	1,200	11,655,689
	—	—	—	1,043,652	11,958,680	—	573	1,240	13,004,218
同 七 年	—	—	300	10,021	9,455,085	51	176	435	9,466,171
	1,212	700	1,800	643,603	90,115,630	631	856	3,250	1,530 90,769,212
同 七 年	1,212	700	2,100	653,624	99,570,665	682	1,032	3,685	1,683 100,235,383

68. 礦產物數量價額 大正九年

地 方	金	鉛	亞 鉛	鐵	硫化鐵	石 炭	雲 母	重晶石	苦灰石	石 綿
州內				70						1,394
州外				70						1,394
總計				140						2,788
大正八年				271,780	614,256	3,164,001		31	4,760	123,600
大同八年	268	3	153	671,211		2,516,355	2	371	5,439	411
州內				700						2,905
州外				700						2,905
總計				1,400						5,810
大正八年				15,171,726		39,477,745		1,459	7,140	9,350
大同八年	4,625	400	?	1,012,251		12,676,789	155	2,020	10,878	6,870

69. 礦業願書受理及處理件數 大正九年

種 別	受 理			處 理					未 濟
	舊 受	新 受	計	許 可	不 許 可	出 願 取 消	却 下	計	
礦業許可願	154	10	164	11	—	—	3	14	150
礦區變更願(增區)	5	3	8	—	—	—	—	—	8
總計	159	13	172	11	—	—	3	14	158
大正八年	178	130	308	127	20	1	1	149	159
大同八年	60	221	281	93	8	1	1	103	178
大同八年	?	165	165	105	—	—	—	105	60

70. 土石類產額 大正九年

地 方	花 崗 石		石 灰		粘 土		其 他		價 額 計
	數 量	價 額	數 量	價 額	數 量	價 額	數 量	價 額	
金 州	1,930	1,664	1	4	—	—	2,805	20,922	22,590
普 蘭	8,433	7,270	—	—	—	—	2,774	21,542	28,812
瓦 房	101,593	133,620	—	—	4,380	29,080	—	—	162,700
木 房	—	—	6,332	35,294	—	—	—	—	35,294
總計	111,956	142,554	6,333	35,298	4,380	29,080	5,579	42,464	249,396
大正八年	151,400	172,210	443	4,210	30,558	213,906	912	6,854	397,180
大同八年	5,200	1,820	278	2,534	42,768	263,409	—	—	267,722

VIII. 工業及賃金

工 場 數	染織工場	22
	機械及器具工場	110
	化學工場	217
	飲食物工場	115
	雜工工場	157
職 工 延 人 員	特別工場	6
	染織工場	513,621
	機械及器具工場	2,254,697
	化學工場	3,321,510
	飲食物工場	1,412,168
資 本 金	雜工工場	1,499,453
	特別工場	1,109,040
	染織工場	6,891,500
	機械及器具工場	19,171,157
	化學工場	60,148,180
賃 金 (大連日本人)	飲食物工場	50,272,500
	雜工工場	21,138,050
	特別工場	50,760,000
	大工	4.00
	左官	5.00
雜 役 夫	煉瓦積	3.50
	ベシキ	3.00
	雜役夫	2.00

71. 工場 大正九年末日現在

地 方	工 場 数			職 工 延 人 員 (一年間)			資 本 金
	原動力ヲ用ルモノ	原動力ヲ用ザルモノ	計	日 本 人	支 那 人	計	
州 内	旅大金普鏡	22	12	34	15,005	133,076	3,195,100
	順連州店高	164	137	301	831,215	3,935,441	4,766,656
	蘭子	—	2	2	—	5,475	50,000
	總計	9	2	11	1,951	26,553	690,000
	大同同同	20	—	20	—	23,884	156,200
	正 八七六五四	215	153	368	845,171	4,124,429	4,972,600
	年年	197	94	291	848,561	2,619,197	3,467,758
	年年	124	62	186	1,095,414	4,415,577	5,510,991
	年年	103	50	153	3,279	9,971	13,250
	年年	93	57	150	2,703	8,194	10,897
州 外	營瓦大遠鞍	2	—	2	24	30,080	1,150,000
	房石	12	5	17	—	37,500	771,000
	口店橋陽山	2	5	7	510	9,900	5,287,000
	天湖順嶺原	2	8	10	67,060	190,894	257,954
	春街嶺東	4	14	18	336,487	456,063	792,550
	平主	13	2	15	33,513	317,729	351,242
	長四公安	2	2	4	36,650	267,910	304,560
	總計	12	9	21	18,983	444,362	463,345
	年年	3	1	4	2,040	30,197	32,237
	年年	19	5	24	2,790	146,161	148,951
領 事 館	牛奉殿長安	18	11	29	6,771	242,645	6,478,000
	莊天嶺春東	2	6	8	596	19,292	705,000
	總計	2	2	4	1,460	15,575	17,035
	年年	21	3	24	109,778	431,592	541,370
	正 八七六五四	114	73	187	616,662	2,639,390	3,256,052
	年年	85	84	169	353,271	2,733,070	3,086,341
	年年	72	55	127	200,549	1,998,869	2,199,418
	年年	42	73	115	736	7,179	7,915
	年年	33	58	91	514	4,292	4,806
	年年	22	46	68	395	2,104	2,499
大 正 九 年	染織工場	12	6	18	36,982	783,023	820,185
	機械及器具工場	7	5	12	11,680	368,750	380,430
	化學工場	2	4	6	4,415	33,065	37,480
	食物工場	1	2	3	920	64,680	65,600
	飲雜特	24	9	33	53,611	414,677	468,288
	總計	46	25	72	107,608	1,664,375	1,771,983
	年年	38	36	74	94,366	1,722,446	1,816,812
	年年	33	21	54	111,332	1,305,641	1,416,973
	年年	18	30	48	381	3,971	4,352
	年年	12	28	40	191	2,373	2,564
大 正 九 年	染織工場	9	13	22	25,232	488,389	513,621
	機械及器具工場	55	55	110	744,871	1,509,826	2,254,697
	化學工場	150	67	217	147,295	3,174,215	3,321,510
	食物工場	73	42	115	99,346	1,312,822	1,412,168
	飲雜特	82	75	157	179,184	1,320,269	1,499,453
	總計	375	252	627	1,572,441	8,428,194	10,000,635
	年年	320	214	534	1,296,198	7,074,713	8,370,911
	年年	229	138	367	1,407,295	7,720,087	9,127,382
	年年	163	153	316	4,396	21,121	25,517
	年年	138	143	281	3,408	14,859	18,267
大 正 九 年	總計	120	129	249	2,136	10,931	13,067
	年年	120	129	249	2,136	10,931	13,067

職工延人員欄大正六年以前ハ單人員ナリ

73. 各種工業

Table with columns for location (地方), raw silk (柞蠶絲), cotton (綿), wool (織物), iron (煉瓦), bricks (瓦), leather (皮革類), and oil (油). Rows include locations like 旅大金普鏡, 順連州店窩, 總計, 大同, 房石, 天湖順鎮原, 泰本撫鐵圍, 長四公安, 牛奉殿長安, 莊天嶺春東, 總計, 大同, 總計.

生產高

大正九年

Table with columns for various industrial products: 豆 (Soybeans), 粕 (Meal), 藥品 (Medicine), 石鹼 (Soda ash), 染料 (Dyes), 塗料 (Paints), 人造肥料 (Artificial fertilizers), 玻璃 (Glass), 油類 (Oils), セメント (Cement), 煙草 (Tobacco), 砂 (Sand), 糖 (Sugar). Rows include quantities and values for these products.

74 勞働者賃金

大正九年十二月圖

業名	旅順		大連		奉天		長春		安東	
	日本人	支那人	日本人	支那人	日本人	支那人	日本人	支那人	日本人	支那人
大工職	3.00	1.50	4.00	2.00	3.00	1.20	4.50	2.10	3.00	1.30
木挽職	—	1.40	4.00	1.50	—	1.50	—	2.50	3.00	1.30
指物職	3.50	2.00	4.50	1.50	3.20	1.20	3.70	2.20	3.00	2.30
左官職	3.00	1.50	5.00	2.50	4.00	1.80	7.50	4.00	3.00	1.30
石工職	3.50	1.50	4.50	2.20	2.50	1.50	6.50	4.00	3.00	1.30
煉瓦積職	3.00	1.70	3.50	2.00	4.00	2.00	5.00	2.20	3.00	1.50
煉瓦工職	—	—	5.00	3.50	3.00	1.50	—	—	—	—
瓦職	3.50	1.50	4.00	2.00	4.00	1.50	6.00	2.20	4.00	—
屋根職	3.00	1.50	4.50	2.20	3.00	1.20	4.00	2.00	3.00	—
壘職	2.00	—	3.50	1.50	3.00	1.50	5.50	—	2.70	—
ヘンキ職	3.00	1.70	3.00	2.00	2.50	1.00	4.00	2.20	2.00	1.30
鉦力職	—	0.80	4.00	2.00	2.50	1.00	6.00	3.70	3.50	1.60
鍛冶職	3.50	2.00	3.00	2.00	3.00	1.00	6.00	3.00	2.80	1.30
活版職	2.50	1.50	3.00	1.50	3.20	1.20	—	—	2.70	1.50
洋服裁縫職	4.00	—	5.00	2.50	4.00	3.50	—	—	2.50	0.65
靴製造職	1.80	1.00	3.50	2.50	2.00	1.30	—	—	2.20	0.70
仲仕	—	0.60	—	0.70	—	1.00	—	—	2.00	0.70
船夫	1.96	1.20	1.50	0.80	—	—	—	—	1.80	0.80
農夫	1.50	0.40	1.50	0.40	1.80	0.60	—	—	—	—
雜役夫	2.00	0.50	2.00	0.50	1.80	0.50	3.50	1.40	1.80	0.45

本表ノ賃金ハ日額ニシテ十二月中ヲ通シタル平均ナリ

IX. 貿易

(大連港)

輸出入總價額.....196,242,083

輸出 { 日本..... 62,111,087
支那..... 22,675,473
其他..... 30,244,220

輸入 { 日本..... 49,475,906
支那..... 23,168,942
其他..... 8,566,455

三百萬圓以上ノ品 { 豆粕..... 33,530,580
大豆..... 20,991,198
豆油..... 14,275,502
麥..... 13,505,496
黍..... 3,949,945

三百萬圓以上ノ品 { 綿織物..... 11,545,408
煙草..... 5,702,001
綿織絲..... 4,800,534
麻袋..... 4,772,804
建築材料..... 3,767,131

75. 關東州輸出入品總價額

大正九年

仕向地又ハ仕出地	輸 出	輸 入	合 計	經 過	
				輸 出	輸 入
日 本 { 內 地 朝鮮南洋	60,213,637	48,100,265	108,313,902	12,113,372	—
支 港 及 印 度 南 洋 國	2,187,231	1,398,575	3,585,806	788,656	—
香 港 及 印 度 南 洋 國	22,870,822	23,739,194	46,610,016	—	868,372
其 他 諸 國	2,053,895	1,753,401	3,807,296	300,494	—
	28,190,325	6,813,054	35,003,379	21,377,271	—
總 計	115,515,910	81,804,489	197,320,399	34,579,793	868,372
大 正 八 年	104,210,852	107,605,778	211,816,630	—	3,394,926
同 同 七 年	91,648,642	83,945,630	175,594,272	7,703,012	—
同 同 六 年	74,610,393	74,259,213	148,869,606	351,180	—
同 同 五 年	56,346,241	50,494,056	106,840,297	5,852,185	—
同 同 四 年	58,337,713	40,162,341	98,500,054	18,175,372	—
同 同 三 年	43,361,491	36,251,726	79,613,217	7,109,765	—
同 同 二 年	44,661,109	36,593,949	81,255,058	8,067,160	—
同 同 元 年	56,782,534	59,839,330	116,621,864	—	3,056,796
明 治 四 十 四 年	49,095,496	46,131,749	95,228,245	2,962,747	—
同 同 十 三 年	39,802,477	30,609,809	70,412,286	9,192,668	—
同 同 十 二 年	43,737,890	26,360,015	70,097,905	17,377,875	—
同 同 十 一 年	35,527,480	33,108,186	68,635,666	2,419,294	—

本表ハ關東州内各港ニ於ケル船舶ニ依ル輸出入品價額ニシテ(主トシテ荷主ノ申告額)陸路ニ依ルモノ及關東州内各港相互間ノ移出入ノ之ヲ含マズ以下貿易ニ關スル諸表皆同シ

76. 港灣別輸出品種類及價額

大正九年

品 目	旅 順	大 連	金 州	鏡 子 高	其 他	合 計
米	17	257,748	1,116	589	—	259,470
麥	—	13,505,496	—	—	—	13,505,496
粟	420	1,536,915	—	21	—	1,537,356
大豆	—	20,991,198	1,080	3,885	—	20,996,163
小豆	72	771,285	—	—	—	771,357
穀類及澱粉類						
黍	2,233	3,949,945	—	170	11,939	3,964,287
蜀黍	4,385	1,055,485	2,224	20,302	5,708	1,088,104
其他穀類	—	4,805,741	3,040	1,044	10,628	4,820,453
其他粉類	—	337,586	3,259	—	630	341,475
其他粉類	—	17,202	134	—	461	17,797
計	7,127	47,228,601	10,853	26,011	29,366	47,301,958
野菜及果實類						
野菜類	—	3,619	40	294	—	3,953
果實類	—	2,063	180	—	—	2,233
計	—	5,672	220	294	—	6,186
魚介及海藻類						
鮮魚類	24	7,277	19,351	120	7,876	34,648
乾魚類	2,237	58,198	6,140	28	3,273	69,906
海藻類	179	17,531	—	—	—	17,710
計	2,440	83,006	25,491	178	11,149	122,264

76. 港灣別輸出品種類及價值

品目	旅順	大連	金州	鏡子窩	其他	合計
製鹽	283,016	340,890	25	1,087	676	625,694
砂糖及菓子類	白赤氷砂糖	866,097	—	—	—	866,097
	他砂糖	122,096	—	—	—	122,096
	菓子	26,131	—	—	—	26,131
	計	164,100	—	—	—	164,100
	計	8,090	—	—	—	8,588
茶及咖啡類	—	17,229	—	—	—	17,229
計	—	49,932	—	—	—	49,932
酒及清涼飲料	—	16,422	—	—	—	16,422
其他飲食料	清酒	2,853	56,388	265	404	59,860
	支那酒	—	36,943	—	—	36,943
	其他清涼飲料	—	410,313	—	441	410,794
	計	—	10,206	—	—	10,206
	計	2,853	530,491	265	845	534,484
其他飲食料	味增、醬油、漬物類	—	21,411	105	—	21,516
	罐詰、瓶詰、蜜詰類	—	14,802	—	59	14,861
	其他飲食料	—	128,632	210	204	129,087
	計	—	164,845	315	263	165,464
	計	—	—	—	—	—
煙草	葉刻卷	266	47,236	—	—	47,502
	煙草	—	26,223	—	—	26,223
	計	481	232,888	—	—	233,369
	計	747	306,347	—	—	307,094
	計	—	—	—	—	—
綿、絲及繩索類	棉	—	661,094	48	361	661,503
	絲	—	1,078,869	325	—	1,079,194
	繩索	317	4,206	60	—	4,266
	計	—	1,454,944	—	—	1,454,944
	計	317	5,015,634	433	361	5,016,745
織物及編物類	木金粗大綫	—	76	—	—	76
	更綿綿	—	80,098	—	—	80,098
	其他綿	—	135,450	—	—	135,450
	計	—	161	—	1,444	1,605
	計	—	208,947	—	—	209,947
織物及編物類	紗子	—	111,366	—	—	111,366
	其他	—	29,576	—	—	29,576
	計	—	9,062	—	—	9,062
	計	—	259,243	—	—	259,243
	計	—	76,569	—	—	76,569
織物及編物類	毛	—	355,504	—	—	355,504
	其他	—	9,059	—	—	9,059
	計	—	3,522	—	—	3,522
	計	—	387,678	—	70	387,748
	計	—	113,161	—	—	113,161
計	—	1,779,472	—	1,514	1,780,986	

76. 港灣別輸出品種類及價值

品目	旅順	大連	金州	鏡子窩	其他	合計
衣服及身邊用品	衣服	—	59,146	—	—	59,146
	帶	—	35,414	—	—	35,414
	其他	—	1,404	—	—	1,404
	計	—	42,456	—	24	42,480
	計	—	1,718	—	—	1,718
諸機械類	車	—	63,778	—	—	63,778
	發電機、發動機	—	4,890	—	—	4,890
	其他	—	124,044	—	—	124,044
	計	97	316,456	—	—	316,553
	計	97	509,168	—	—	509,265
諸器具類	陶子	—	2,602	120	—	2,722
	磁器	—	101,467	—	—	101,467
	漆	—	566	—	—	566
	其他木竹類製品	—	47,874	—	—	47,874
	計	—	40,111	—	—	40,111
金屬製品	鐵及鋼	—	20,658	—	—	20,658
	銅	—	58,605	—	—	58,605
	其他	—	—	—	95	95
	計	—	271,883	120	—	272,098
	計	—	—	—	—	—
金屬材料	鐵及鋼	792	1,359,518	—	—	1,360,310
	銅	—	26,422	—	—	26,422
	其他	—	8,531	—	—	8,531
	計	792	1,430,864	—	—	1,430,876
	計	—	—	—	—	—
動物、植物、礦物	動物	—	20,374	—	—	20,374
	植物	—	228	—	—	228
	礦物	20,725	104,490	—	—	125,215
	計	20,725	125,092	—	369	146,186
	計	—	—	—	—	—
皮革、角牙、貝殼類	皮革	—	1,402,723	—	—	1,402,723
	角牙	—	2,036	—	—	2,036
	貝殼	—	—	—	—	—
	計	—	1,404,759	—	—	1,404,759
	計	—	—	—	—	—
紙及紙製品	和洋紙	—	13,549	63	—	13,612
	其他	—	87,494	237	—	87,721
	書籍、新聞紙、雜誌	—	32,120	—	—	32,120
	其他紙製品	—	33,699	—	—	33,699
	計	—	166,852	300	—	167,152
油脂及蠟	豆	4,475	14,275,502	—	18,600	14,298,577
	其他	—	777,561	100	—	777,661
	蠟	—	37,538	—	—	37,538
	計	4,475	15,090,601	100	18,600	15,113,776
	計	—	—	—	—	—
藥材、藥品及染料、塗料	藥品及賣藥類	—	647,135	—	120	647,255
	染料	—	168,091	210	—	168,301
	塗料	—	—	—	—	—
	計	—	815,226	210	120	815,556
	計	—	—	—	—	—

76. 港灣別輸出品種類及價額

Table with 7 columns: 品目, 旅順, 大連, 金州, 饒子高, 其他, 合計. Rows include 建築材料, 燃料, 肥料, 武器及爆發物品, 總計, 大同, 同同, 同同.

77. 仕向地別輸出品種類及價額

大正九年

Table with 7 columns: 品目, 日本向, 朝鮮向, 支那向, 香港及印度南洋向, 其他諸國向, 合計. Rows include 穀物及穀粉, 野菜及果實類, 魚介及海藻類, 製糖及菓子類.

77. 仕向地別輸出品種類及價額

Table with 7 columns: 品目, 日本向, 朝鮮向, 支那向, 香港及印度南洋向, 其他諸國向, 合計. Rows include 其他砂糖類, 茶及咖啡類, 酒及清涼飲料, 其他飲食料, 煙草, 綿絲及繩索類, 織物及編物類, 衣服及身邊用品.

77. 仕向地別輸出品種類及價額

Table with 7 columns: 品目, 日本向, 朝鮮向, 支那向, 香港及印度南洋向, 其他諸國向, 合計. Rows include categories like 履其他身邊用品, 諸機械類, 諸器具類, 金屬製品, 金屬材料, 動物、植物、礦物, 皮革、角牙、貝殼類, 紙及紙製品, 油脂及蠟, 藥材、藥品及染料塗料, 建築材料.

77. 仕向地別輸出品種類及價額

Table with 7 columns: 品目, 日本向, 朝鮮向, 支那向, 香港及印度南洋向, 其他諸國向, 合計. Rows include categories like 燃料, 肥料, 武器及爆發物品, 大正八七六五四年年年年年.

78. 港灣別輸入品種類及價額

大正九年

Table with 7 columns: 品目, 旅順, 大連, 金州, 鏡子窩, 其他, 合計. Rows include categories like 穀物及穀粉、澱粉類, 野菜及果實類, 魚介及海藻類, 製鹽, 砂糖及菓子類.

78. 港灣別輸入品種類及價額

品目	旅順	大連	金州	龍子高	其他	合計
茶及咖啡類	89	159,209	—	64	—	159,362
咖啡類	—	29,958	—	—	—	29,958
計	89	189,167	—	64	—	189,320
酒及清涼飲料	—	664,574	—	—	—	664,574
清酒	—	47,516	—	—	—	47,516
支那酒	138	8,556	—	—	—	8,556
其他酒類	—	330,050	—	—	—	330,050
清涼飲料	—	642,298	—	—	—	642,298
其他清涼飲料	—	71,569	—	—	—	71,569
計	133	1,764,563	—	—	—	1,764,701
其他飲食料	—	273,052	192	38	128	273,410
味噌、醬油、漬物類	—	417,626	—	—	5	417,631
罐詰、瓶詰、蜜餞類	6,580	630,723	1,958	2,903	141	642,305
其他飲食料	—	—	—	—	—	—
計	6,580	1,321,491	2,150	2,941	274	1,333,346
煙草	—	777,938	—	—	—	777,938
葉捲煙	—	113,806	—	1,961	100	115,867
草捲煙	—	4,810,257	—	—	—	4,810,257
計	—	5,702,001	—	1,961	100	5,704,062
綿、絲及繩索類	90	213,307	2,590	16,276	398	232,571
棉	—	4,800,534	—	—	48	4,800,582
絲	—	389,732	—	—	—	389,732
麻	199	248,239	216	—	—	248,654
其他	—	6,521	—	—	—	6,521
生絲	—	89,267	—	—	—	89,267
毛織物	—	144,767	—	—	—	144,767
其他	109	117,899	—	—	—	118,008
計	393	6,010,266	2,716	16,276	445	6,030,102
織物及編物類	—	273,793	—	—	—	273,793
木金粗大綾	120	1,655,245	—	—	—	1,655,245
尺木	—	2,491,684	—	—	—	2,491,684
更	—	2,189,808	—	4,333	—	2,194,141
綿	—	2,649,137	—	—	—	2,649,137
其他	—	266,457	—	—	—	266,457
棉	—	187,530	—	—	—	187,530
其他	91	183,616	—	—	—	183,616
毛織物	—	1,648,138	2,638	635	1,490	1,652,991
其他	—	645,518	—	—	—	645,518
毛織物	—	1,138,794	—	—	—	1,138,794
其他	—	257,445	—	—	—	257,445
毛織物	—	39,295	—	—	—	39,295
其他	—	4,772,804	—	14	—	4,772,818
毛織物	—	1,543,064	—	4,816	—	1,547,880
其他	—	—	—	—	—	—
計	210	19,942,328	2,633	9,798	1,490	19,956,464
衣服及身邊用品	6	547,416	—	25	—	547,447
衣服	—	349,375	—	—	—	349,375
其他	—	179,178	—	—	—	179,178
其他	—	767,374	—	—	—	767,374
衣服	—	161,533	—	—	—	161,533
其他	121	513,890	—	—	—	513,890
其他	—	172,887	—	—	—	172,887
其他	—	641,684	500	—	—	642,184
計	127	3,333,337	500	25	—	3,333,939

78. 港灣別輸入品種類及價額

品目	旅順	大連	金州	龍子高	其他	合計
諸機械類	676	2,167,221	—	1,605	—	2,169,502
船舶	414	8,344	—	—	—	8,344
發電機、發動機其他	—	2,684,002	—	—	—	2,684,002
其他機械	21	2,978,644	—	—	237	2,978,902
計	1,111	7,838,211	—	1,605	237	7,841,164
諸器具類	2,284	368,581	1,396	1,437	3,969	377,657
陶磁器	6	675,474	148	—	—	675,628
漆器	—	36,368	—	—	—	36,368
其他木竹類製品	2,000	676,770	214	93	72	679,149
皮革、護膜、セルロイド類	—	357,050	—	—	—	357,050
文具	2	241,038	—	—	—	241,040
其他諸器具及裝飾品	4	251,151	160	27	62	251,404
計	4,296	2,606,432	1,938	1,557	4,103	2,618,296
金屬製品	83	3,767,131	36	43	130	3,767,423
建築材料及器具、農具類	1,812	656,576	—	—	90	658,478
空	—	249,620	—	109	—	249,729
其他金屬製品	139	702,204	—	101	—	702,444
計	2,034	5,375,531	36	253	220	5,378,074
金屬材料	33	2,554,435	—	600	—	2,555,068
鐵鋼及鋼	—	367,978	—	—	—	367,978
鉛及亞鉛	—	77,005	—	—	—	77,005
其他諸金屬	33	273,557	—	359	—	273,916
計	33	3,272,975	—	959	—	3,273,967
動物、植物、礦物	22	54,148	—	220	300	54,690
動物	—	15,743	—	—	—	15,743
植物	—	99,513	—	—	—	99,513
礦物	22	169,494	—	220	300	169,946
皮、角、牙、貝殼類	321	631,159	—	—	693	632,173
皮革	—	3,178	—	—	—	3,178
計	321	634,337	—	—	693	635,351
紙及紙製品	3,285	751,422	212	15,562	—	770,481
和紙	—	664,769	240	13,134	493	678,441
洋紙	5	286,939	—	—	—	286,944
其他	334	665,897	—	—	—	666,231
計	3,624	2,369,027	452	28,696	493	2,402,297
油脂及蠟	—	1,146	136	—	—	1,282
豆油	238	1,629,723	226	133	816	1,631,136
其他油類	18	118,066	—	—	—	118,104
計	255	1,748,955	362	133	816	1,750,522
藥材、藥品及染料、塗料	201	1,308,438	—	—	—	1,308,639
藥品及醫藥類	1,477	642,825	—	1,212	—	645,514
染料、塗料	—	—	—	—	—	—
計	1,678	1,951,263	—	1,212	—	1,954,153
建築材料	7,651	1,701,952	6,833	19,114	9,155	1,744,705
木	—	472,368	—	—	—	472,368
鐵	163	413,325	248	18,361	174	432,271
其他	—	208,792	—	—	—	208,792
其他	18	529,341	—	—	—	529,359
其他	1,024	373,451	2,514	12,115	7,835	396,992
計	8,556	3,699,232	9,595	49,590	17,214	3,784,487