

經濟週訊

ECONOMIC WEEKLY

NO. 104

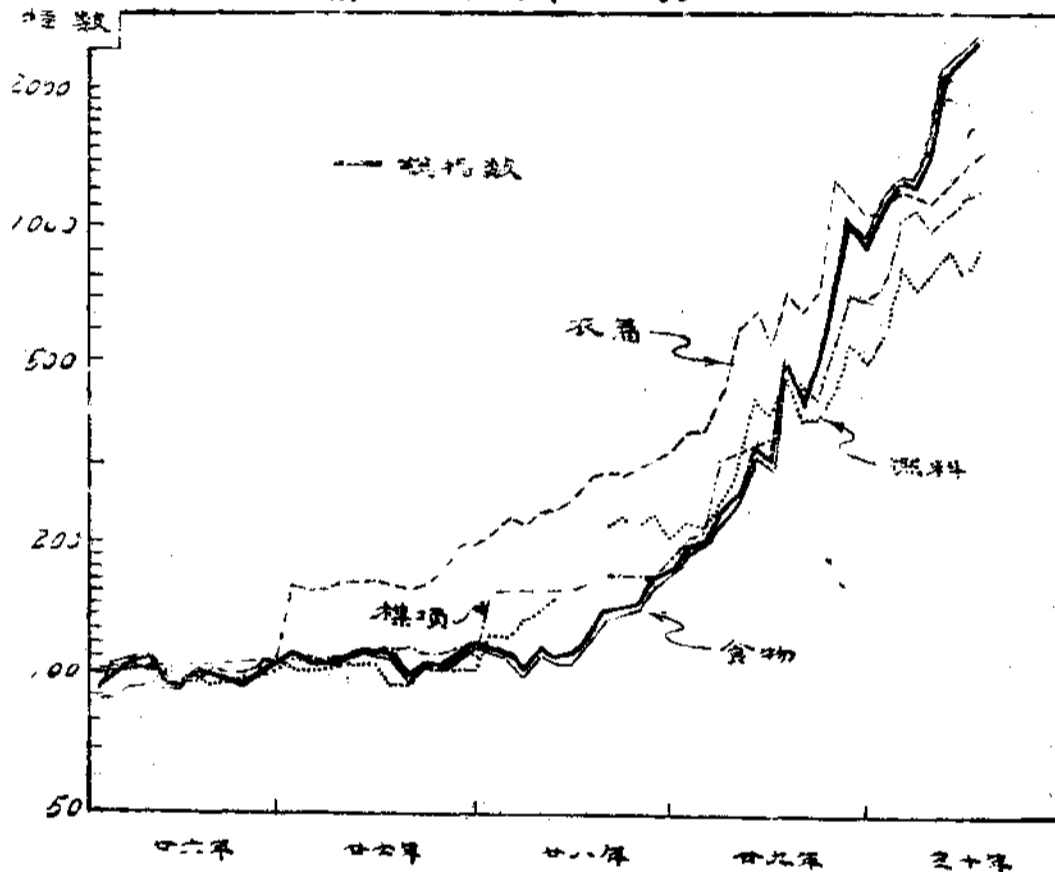
民國三十年十二月三日
DECEMBER 3RD 1941

第一百零四期

四川省溫江縣農民所付消費用品價格指數


民國二十六年一月至三十年七月

民國二十六年全年平均——100



農民所付消費用品價格，在抗戰之第一年內，變動甚微，僅衣著類價格之昇漲較早而速。自二十八年一月起，襪項類及燃料類價格開始上昇，食物類指數則於二十八年六月以後開始漲，至二十九年七月該指數超出燃料襪項類指數之上。二十九年十月，各類物價再度急劇上漲，自本年一月起，食物類以糧價飛漲關係，其指數則狂漲無已，至七月間已達二七八九。

金陵大學農學院農業經濟系出版
DEPARTMENT OF AGRICULTURAL ECONOMICS
COLLEGE OF AGRICULTURE & FORESTRY
UNIVERSITY OF NANKING
CHENG TU, SZECHWAN CHINA



成都市棉 貿易概況 (續)

武源澄

十二. 交易場中之攪偽作弊

棉花係純粹商品產物，每單位之價格甚昂，故在棉花貿易方面，攪偽作弊之風，較一般為甚，一般人每以為農人智識幼稚，貪圖小利，對其所售之產品攪偽作弊，以圖增加重量，但實際并不然，農人之產品，大都純潔異常，即間有夾雜物，亦多係收着時手續不慎所致。并非有意攪和而欺騙實為攪偽作弊之主犯，彼等通常攪石末，灰塵，黃花，棉籽，粗絨等，此外更有噴以熱水者，據估計每百斤皮花中約有水分雜質十五斤，可為不法之極，又本地上等花中攪和品質較低之陝花以售高價者，則最普遍。

十三. 初級市場之加工處理

棉花收穫後，惟一之加工處理即為「軋花」，川省農家自有軋花機者甚少，原因係軋花機價值昂貴，農人無力購置，因此多將所生產之棉花送至相當距離外之軋花廠或軋花棚軋製，普通論斤取費，所費頗昂，如此在農人往返挑負，時間勞力上固不啻廢，而費力之面亦負擔頗巨。

十四. 建議

個人此次對於成都市棉花市場之貿易，因種種困難未能作週查之調查，無即就此簡短之觀察，吾人可稍獲得關於此種問題之端倪，今不揣謬陋，畧將亟應改進之要點於後。

一. 增加產量

川省為 日 益 發 展 之 根 據 地，棉花 之 產 量 隨 時 增 進 據 某 專 家 估 計 全 川 每 年 需 皮 花 之 量 甚 大 如 下：

- A. 日用消費-----五十萬担
- B. 遠川之牧廠消費---五十萬担
- C. 抗戰消費(如軍火工業，醫院藥房，抗戰川軍將士消費等)-----二十萬担


合計一百二十萬担，但陝鄂兩省所能供給者 最多亦不過五十萬担，本省各棉區所產之數量遠較此數為低，半年來棉花市價日趨高漲之最大原因即係供不應求；西康方面之棉花，全恃由四川轉運，因此更使市場上之「棉荒」加深。解決此問題之方法，惟有利川中廣大之印陵池帶，增加植棉面積，使產量提高，來源不缺，則供需自能調節，價格當能趨於穩定矣。

(一) 提高品質

成都棉花市場中所見之棉花，品質均不甚佳 此或由於分級不精之故，而最大原因尚係品種欠佳之故。此外栽培方法之不善，在在皆與品質有關，聞川省棉農收花多行青收制，未成熟時即摘下青鈴，剥去鈴殼，將白棉纖維同置於晒箕中曝曬，此點亟宜更正，引種優良品種更為重要。

三. 改良軋花技術

川省軋花技術不佳，為顯明之事實，今後棉產數量日增，此項技術，尤所重要，亟應以為最好能由農業改良機關主持，在產棉縣份中多設軋花廠，一面訓練技工，一面廉價為農民軋製優良品種之棉花，如此(1)能普遍軋花技術，(2)鼓勵農民種三皮良品種，(3)能以此法購優良品種推廣，(4)減輕農民負擔，間



據即使棉花生產成本減低，減一舉數得之
事也。

(四) 提倡棉運合作社

目前棉花市價雖高，但農人所得無幾，
此固由於農人植棉面積太小，及生產成
本過高（據民國二十七年全大農經系調查
蘇洪二十九家農戶平均每市担美棉之費用
為80.13元；每市担中棉之費用為14

4.87元。）然居間商從中分肥實為主因，
農人若能自己組織棉產運銷合作社，直
接運送中級市場，則至少亦省去若干販運
商之剝削，吾言之，農人所得必能稍增，
植棉之利既見，棉花在川省亦可不推而廣
矣。

—— 完 ——

統計資料介紹

二. 各國人口普通生育率與死亡率

國名	生育率	國名	生育率	國名	死亡率	國名	死亡率
巴力士坦	44.9	意大利	22.2	錫蘭	36.6 ⁽¹⁾	意大利	13.1
海峽殖民地	44.3	加拿大	20.2 ⁽²⁾	中國	30.0 ⁽²⁾	蘇格蘭	13.4
蘇聯(烏克蘭)	—	荷蘭	20.1	埃及	26.7 ⁽¹⁾	捷克斯拉夫	13.3
埃及	41.9 ⁽¹⁾	匈牙利	20.0	智利	25.2	奧地利	13.2
中國	39.4 ⁽²⁾	北愛爾蘭	20.0	海峽殖民地	24.9	阿根廷	12.9 ⁽¹⁾
馬來聯邦	38.7	芬蘭	19.6 ⁽²⁾	印度	23.6 ⁽¹⁾	芬蘭	12.7 ⁽¹⁾
墨西哥	38.6	德意志	19.0	墨西哥	22.0	大不列顛	12.3
菲律賓	35.1 ⁽¹⁾	蘇格蘭	17.9	羅馬尼亞	19.8	比利時	12.2
印度	34.5 ⁽¹⁾	丹麥	17.8	菲律賓	19.5 ⁽¹⁾	英格蘭及威爾士	12.1
智利	34.6	捷克斯拉夫	17.5	馬來聯邦	19.2	瑞典	12.0
錫蘭	34.4 ⁽¹⁾	澳大利亞	17.1	蘇聯(烏克蘭)	—	德意志	11.8
日本	31.6 ⁽¹⁾	美利堅	16.7	日本	16.8 ⁽¹⁾	美利堅	11.5
羅馬尼亞	31.5	紐西蘭	16.6	巴力士坦	16.1	瑞士	11.4
希臘	28.3 ⁽¹⁾	瑞士	15.6	法蘭西	15.7 ⁽¹⁾	丹麥	11.0
波蘭	26.2	大不列顛	15.3	西班牙	15.3 ⁽¹⁾	挪威	10.3
保加利亞	25.6	法蘭西	15.2 ⁽²⁾	希臘	14.9 ⁽¹⁾	加拿大	9.6 ⁽¹⁾
阿根廷	25.5 ⁽²⁾	比利時	15.1	匈牙利	14.2	蘇聯(烏克蘭)	9.6
西班牙	25.2 ⁽²⁾	英格蘭及威爾士	14.8	波蘭	14.2	澳大利亞	9.4
蘇聯(白俄)	24.4	瑞典	14.2	北愛爾蘭	14.2	荷蘭	8.7
挪威	14.8	奧地利	13.1	保加利亞	14.1	紐西蘭	8.5

註：1) 1935
 2) 金陵大學農業經濟系在平調查資料
 無註者為1935年
 材料來源：The World Almanac and Book of
 Facts for 1939 - P. 322

宜賓農村調查見聞雜錄

余啟遊

一、租佃問題

宜賓佃農佔農戶之成數甚高，多數地主均無正當職業，迨藉收租以維持生活，普通地主可分「土根戶」與「廣根戶」二種，前者保居鄉間，對佃農情形較為熟悉，偶遇天年欠收每能加以體恤，減收租額，而廣根戶乃係較富有之地主，多遠居城市，與佃農常不發生直接關係，接洽收租等事概由代理人任之，此種情形極容易造成代理人之剝削中飽機會，往往伴言地主首肯，對佃農施種種壓札，實乃飽入私囊為害滋巨。

宜賓某鎮有一佃農租入某廣根戶田地，於租約上書明每年納租穀廿八石（每石合二·六市石）去年僅有一半收成，在清理上，租額亦應減收一半，迨此廣根戶鐵石心腸，不允減租，頃經當地士紳鄉長區長等說項，彼始允減二石，而代理人復以未得主人之命為由，仍堅持收原定租額，

否則即予退佃，該佃農思之至再，雖恨且憤，但若一旦退租，今後生活即將無着，自己一人尚易解決，妻子兒女及年邁之老母將無法安置，故最後祇忍痛將若許什物，及一耕牛受高利率之剝削典當或出售，贖足米款以繳納地主，此種情形，各地均屢見不鮮，一般富家地主習多恃其霸勢，任意行事，鄉長區長自非其眼中物，遇有發生問題時則直接見縣長專員，地方當局官小力微，解決問題每多取息事寧人態度，結果地主自佔優勢，並增高其氣餒。

地主過分壓迫要為佃農離棄田場之主因，設佃農家庭人口較多，遷徙難或能盡最大之忍受，倘為無家室之獨身，於忍無可忍時率即拋離田場，流亡他地，甚至於由地主壓迫過甚，佃農憤激之餘，往往出於極而走險之途，社會安寧頗受影響。

二、田場勞力

物價高漲，飼料昂貴，農民對於牲畜飼養因之日形減少，其中以牛，豬及雞等減少為最普遍，雞少則影響蛋之數量與價值；豬少則影響肥料之供給；耕牛缺少乃至影響田場工作，在工資與飼料價格高漲下，復加以牲畜本身供給之短缺，租牛費用之高尤非農民所易負擔，此誠為當前農村嚴重問題之一。

至於農場使用之人工同時亦并感缺乏，尤以水稻收割時為甚，昔時一二日可完成之工作，今則非三四天不可，農家為保

持作物產量不衰，解決人工缺乏起見，乃使用家庭中之女工，婦女對於田間工作不及男工，於調查時親見秧行參差，稗草間雜，儼為人工缺乏之象徵，亦有農場採用換工制，即數家約定田間工作於不同時間行之，以便交換勞役，似為使用家工，此乃使作物栽培收事延宕不能按時。

致田場人工缺乏之原因，抽調兵役實為一因，反之，較為豐裕之家，年輕習農者，為避免兵役輟入城市經商或入學，即貧困佃農亦往往至城市作短工等事也。

成都市生活費用指數

指數變動說明

(民國三十年十一月二十四日及全月平均)

本週與上週比較：

三界綜合指數：——本週總指數為二一四六·七，較上週微漲九·三點，分類指數中，食物類之米價，尚稱穩定，買方亦不多見，價格較上週僅落五角，每双市斗計為六十五元，蚕豆則因播種期已過，需要不多，價格已降至每双市斗六十四元，麵粉售價仍屬高昂，每市斤為四元四角，豬、牛、羊肉及豬油均因來源不暢，消費者多，價格均較上週為高，料理類尚無變動，蔬菜中祇白菜價格甚低，餘則均無漲落，本類指數則較上週畧昇一〇·一點；衣着類之土白布及潔白布各較上週微漲，蜀華綢因原料飛漲每市尺售價已至十五元，毛貢呢鞋及毛貢呢襪因毛貢呢來源日窄，售價均一致上提，本類指數則較上週增高二·三·六點；房租類本月雖經複查，但與上月無異，因房租乃受契約之限制，不能較一般物價隨時上漲也，燃料類之煤，松炭價格雖經平價，終因成本關係以及天氣漸寒，需要甚殷，售價不能保持原價，皮線仍因存貨稀少，售價已高至每卷之二百七十元，雜項類則較上週昇高二·一·一點；雜項類之一般物品價格頗稱平穩，祇小大英徽增一角，每劑中約降低九角，三星牙膏則因市場又有出售，與健美牙膏價格相等，故於本週起仍改用原來牌號。

僱工之工資本月份複查結果，其平均數已至九·〇二元，上週之指數已加以修正，本類指數則較上週畧降〇·九點，本週法幣購買力與上週則相同，每法幣一元祇合基期之四分之七厘。

各界總指數：——本週勞動負販界總指數則較上週降落五·一點，商賈店主與軍政教育兩界總指數則較上週昇高八·二點與一九·七點，法幣購買力則勞動負販與商賈店主兩界均無變動，軍政教育則稍降落〇·一點，每法幣一元祇合基期百分之四·四，四·八與四·九。

本月與上月比較：

三界綜合指數：——本月份總指數為二一〇七·六，較上月昇高三〇三·〇點，超出去年同期則達一三三〇·五點之多，分類指數中，除房租類仍與上月相同外，其他如食物，衣着，燃料與雜項均各較上月昇高二九六·九點，六三二·二點，五五四·八點與一九二·三點，本月法幣購買力較上月降落〇·八點，每法幣一元祇合基期百分之四·七。

各界總指數：——本月勞動負販，商賈店主，與軍政教育各界總指數均各較上月上漲三三九·〇點，二八一·五與二八九·一點，法幣購買力計各較上月降落〇·八點，〇·七點與〇·九點，每法幣一元祇合基期百分之四·五，四·九與五·〇。

成都市生活費用指數
 (加權綜合法) 民國二十六年二月至六月平均=100
 (民國三十一年十一月二十日及全月平均)

類	別	食品	衣着	房租	燃料	雜項	總指數	法幣 購買力
勞動員販界								
物品項目	27	7	2	9	8	53		
民國廿六年	96.2	104.4	100.1	97.1	101.0	97.1	103.0	
民國廿七年	90.4	145.7	102.1	96.4	120.7	95.4	104.8	
民國廿八年	12.6	278.2	108.6	155.3	187.2	125.9	79.4	
民國廿九年	433.7	865.9	121.1	5.99	410.9	435.1	23.0	
民國廿九年十一月	872.0	1347.4	125.9	94.62	575.1	821.1	12.2	
民國三十年十月	2116.9	1753.7	228.2*	1897.7	1341.2	1891.4*	5.3	
民國三十年十一月	246.3	2330.3	228.2	2514.4	1497.3	2230.4	4.5	
民國三十年十一月十七日	249.6	2379.4	228.2	2635.3	1513.8*	2266.7*	4.4	
民國三十年十一月二十日	2485.2	2349.2	228.2	2650.0	1500.8	2261.6	4.4	
商賈店主界								
物品項目	27	10	2	11	16	66		
民國廿六年	98.5	103.9	100.0	96.7	99.7	99.2	100.8	
民國廿七年	92.8	140.5	103.8	94.2	109.0	101.5	98.5	
民國廿八年	125.1	259.7	105.5	164.3	173.1	148.4	67.4	
民國廿九年	444.9	832.7	108.3	6.76	356.8	449.3	22.3	
民國廿九年十一月	876.9	1029	110.4	900.2	485.6	762.0	13.1	
民國三十年十月	2118.3	1727.1	149*	2392.2	1509.1	1773.0*	5.6	
民國三十年十一月	2395.2	2255.1	149.1	2811.2	1690.4	2054.5	4.9	
民國三十年十一月十七日	2410.5	2292.2	149.1	2904.5	1714.2	2080.8	4.8	
民國三十年十一月二十日	2420.3	2300.6	149.1	2928.3	1709.8	2089.0	4.8	
軍政教育界								
物品項目	27	10	2	11	20	70		
民國廿六年	98.7	104.5	100.0	98.5	99.7	99.7	100.3	
民國廿七年	93.4	139.4	103.2	105.4	113.9	105.7	95.2	
民國廿八年	128.1	257.9	114.6	176.0	189.4	157.0	63.7	
民國廿九年	448.4	860.7	23.1	65.2	399.7	444.4	22.5	
民國廿九年十一月	830.8	1414.2	26.9	1067.2	541.4	733.7	15.0	
民國三十年十月	2094.4	1931.8	168.2	2379.8	1425.9	1702.5	5.9	
民國三十年十一月	2363.3	3206.2	168.2	2959.9	1632.2	1991.6	5.0	
民國三十年十一月十七日	2376.9	3242.9	168.2	3102.8	1650.2	2019.4	5.0	
民國三十年十一月二十日	2406.3	3292.9	168.2	3123.7	1654.2	2039.1	4.9	
三界綜合								
物品項目	28	3	2	12	21	76		
民國廿六年	97.8	104.2	100.2	97.4	91.8	98.8	101.2	
民國廿七年	92.2	140.6	103.4	98.3	112.6	101.3	98.7	
民國廿八年	121.8	260.8	108.4	166.8	182.2	145.6	68.2	
民國廿九年	442.1	847.1	114.8	61.43	383.9	449.1	22.3	
民國廿九年十一月	854.9	1361.6	118.0	992.4	522.9	777.1	19.9	
民國三十年十月	2111.3	2007.8	172.4*	2241.8	1455.9	1804.6*	5.5	
民國三十年十一月	2403.2	2640.0	172.4	2796.6	1646.2	2077.5	4.7	
民國三十年十一月十七日	2428.1	2675.1	172.4	2712.0	1666.5	2137.9	4.7	
民國三十年十一月二十日	2438.2	2698.7	172.4	2733.1	1665.6	2146.1	4.7	

修正指數

成都市零售物價

物品	單位	價格		物品	單位	價格		物品	單位	價格	
		十一月廿日	十一月二十日			十一月廿日	十一月二十日			十一月廿日	十一月二十日
食物類											
米	双斗 ⁽¹⁾	65.50	65.00	海味	視	5.00	5.00	酒精	品脫	8.00	8.00
豆	"	70.00	64.00	蜀華絲	"	14.00	15.00	阿士匹林	粒	1.00	1.00
麵粉	市斤	4.20	4.40	華建呢	"	60.00	60.00	中藥	劑 ⁽¹⁰⁾	285.00	276.00
切麵	"	3.00	3.00	毛呢	"	45.00	45.00	藥費	每斤 ⁽¹¹⁾	55.34	55.34
猪肉	"	4.40	5.60	棉花	市斤	9.00	9.00	教科書	標準冊	5.937	5.937
牛肉	"	5.50	3.60	瓜皮帽	頂	8.00	8.00	民生墨水	瓶	8.00	5.00
羊肉	"	7.00	4.40	布線鞋	雙	12.00	12.00	中信紙	百張	4.50	4.50
猪肉	"	6.40	7.80	毛呢鞋	"	35.00	40.00	小大美烟	盒	3.60	3.10
雞肉	"	5.40	5.60	毛呢襪	"	40.00	45.00	絲煙	箱	0.60	0.60
雞蛋	個	0.80	0.80	短破鞋	"	55.00	55.00	鐵鍋	口	30.00	30.00
菜油	市斤	4.60	4.60	洋袜	"	6.00	6.00	江津菜碗	個	1.00	1.10
醬油	"	1.76	1.76	房租類				彭縣菜碗	"	6.00	6.00
鹽	"	2.56	2.56	行租	標準間 ⁽²⁾	1.476	1.476	開水	安	0.30	0.30
白糖	"	4.00	4.00	押租	" ⁽³⁾	0.257	0.257	電影	場	4.00	4.00
大酒	"	12.80	12.80	燃料類				工資	月	9.03	9.03
河酒	"	4.00	4.00	煤	批	4.180	4.500	車價	公里	0.415	0.415
菜	"	0.50	0.50	杠	視	96.00	100.00				
菜	"	1.10	0.50	大河松柴	捆 ⁽⁵⁾	6.60	6.60				
黃豆	市斤	0.40	0.40	大河松柴	" ⁽⁶⁾	5.40	5.40				
葱	市斤	0.60	0.60	保元青杠	担 ⁽⁷⁾	24.00	25.00				
豆腐	塊	0.20	0.20	楊枝青杠	" ⁽⁸⁾	24.00	24.00				
榨菜	市斤	3.20	3.20	紅蜡	封	0.20	0.20				
粉條	"	5.00	5.20	煤油	市斤	28.00	28.00				
花椒	市斤	0.80	0.80	電費	度	1.50	1.50				
泡海椒	市斤	4.00	4.00	國貨	個	18.00	18.00				
毛茶	"	7.20	7.20	皮線	卷 ⁽⁹⁾	260.00	270.00				
花生糖	塊	0.20	0.20	雜項類							
衣類				蝶霜	瓶	22.00	22.00				
土白布	市斤	2.80	2.70	健美香	盒	6.50	6.50				
漂白布	"	2.90	2.80	肥皂	塊	2.40	2.40				
				毛巾	條	3.20	3.20				
				膠布	對	0.70	0.70				

(1) 每双市斗 = 2市斗
 (2) 標準間、勞動負版 = 0.26平方丈 商界
 = 0.56平方丈 軍政學 = 0.85平方丈
 (3) 標準間 = 以押全月利二分計
 (4) 每批 = 160市斤
 (5) 大捆 = 22市斤
 (6) 小捆 = 18市斤
 (7) 担 = 85市斤
 (8) 担 = 100市斤
 (9) 每卷 = 100碼
 (10) 劑 20種藥品各重每市兩之價格
 (11) 各標準冊包括修正初中英語讀本
 一冊、初中折美術一冊 開明活頁
 文選一百頁。
 *三星牌

成都市批發物價指數(簡單幾何平均法)

967

民國二十六年一月至六月平均——100

(民國三十年十一月二十五日及全月平均)

類別	食物	衣着	燃料	紙及紙料	建築材料	雜項	總指數	購買力
物品項目	15	9	5	9	5	16	59	
民國廿六年	98.6	101.6	98.7	106.1	99.5	95.0	99.1	100.9
民國廿七年	95.1	139.0	113.0	173.1	105.8	109.7	117.2	85.2
民國廿八年	146.7	298.0	302.2	398.4	208.0	214.9	229.3	43.5
民國廿九年	532.9	840.9	960.0	1282.2	453.5	549.8	680.3	14.7
民國廿九年十一月	927.9	1105.3	1450.0	1286.0	787.2	712.1	1007.2	9.9
民國三十年十月	2338.8*	1724.1	2170.2	5987.1	1438.6	1256.5	2015.0	5.0
民國三十年十一月	3142.3	2567.5	4198.7	5396.6	1643.6	1779.7	2751.5	3.6
民國三十年十一月十八日	3261.8*	2712.4	4271.6	5325.5	1651.3	1950.2*	2870.9*	3.5
民國三十年十一月二十五日	3289.2	2795.2	4362.6	5532.4	1723.1	1998.9	2942.4	3.4

成都市批發物品對基期之上漲百分比

*修正指數

民國二十六年一月至六月平均——100

(民國三十年十一月二十五日)

平均上漲百分率(總指數): 2942.4%			
高於平均上漲百分率之物品		低於平均上漲百分率之物品	
品名	百分率	品名	百分率
靛	14788.1	土生麻	2893.1
洋白	14081.9	白布	2862.0
新鉛	12921.1	布皮	2850.4
煤	10119.0	由發藍花	2752.8
燈	9650.5	木(木棚)	2638.1
大油	8421.1	河菜	2515.7
芝	7086.6	木	2447.4
小花	6268.2	料	2293.0
紙	5823.8	牛	2206.9
美	5749.7	生	2106.9
友	5111.1	生	2100.1
春	4675.6	生	2074.6
煤	4228.9	生	2000.0
保	4186.1	生	1855.5
生	4168.5	生	1800.0
黃	3931.1	生	1750.7
粉	3894.1	生	1746.3
粉	3850.3	生	1754.2
粉	3750.0	生	1692.0
粉	3671.5	生	1590.1
粉	3644.0	生	1574.8
粉	3614.5	生	1428.6
粉	3571.4	生	1373.5
粉	3522.5	生	1359.9
粉	3496.6	生	1219.3
粉	3462.7	生	899.5
粉	3357.4	生	861.8
粉	3334.6	生	769.7
粉	3314.1	生	344.8
粉	3046.1	生	