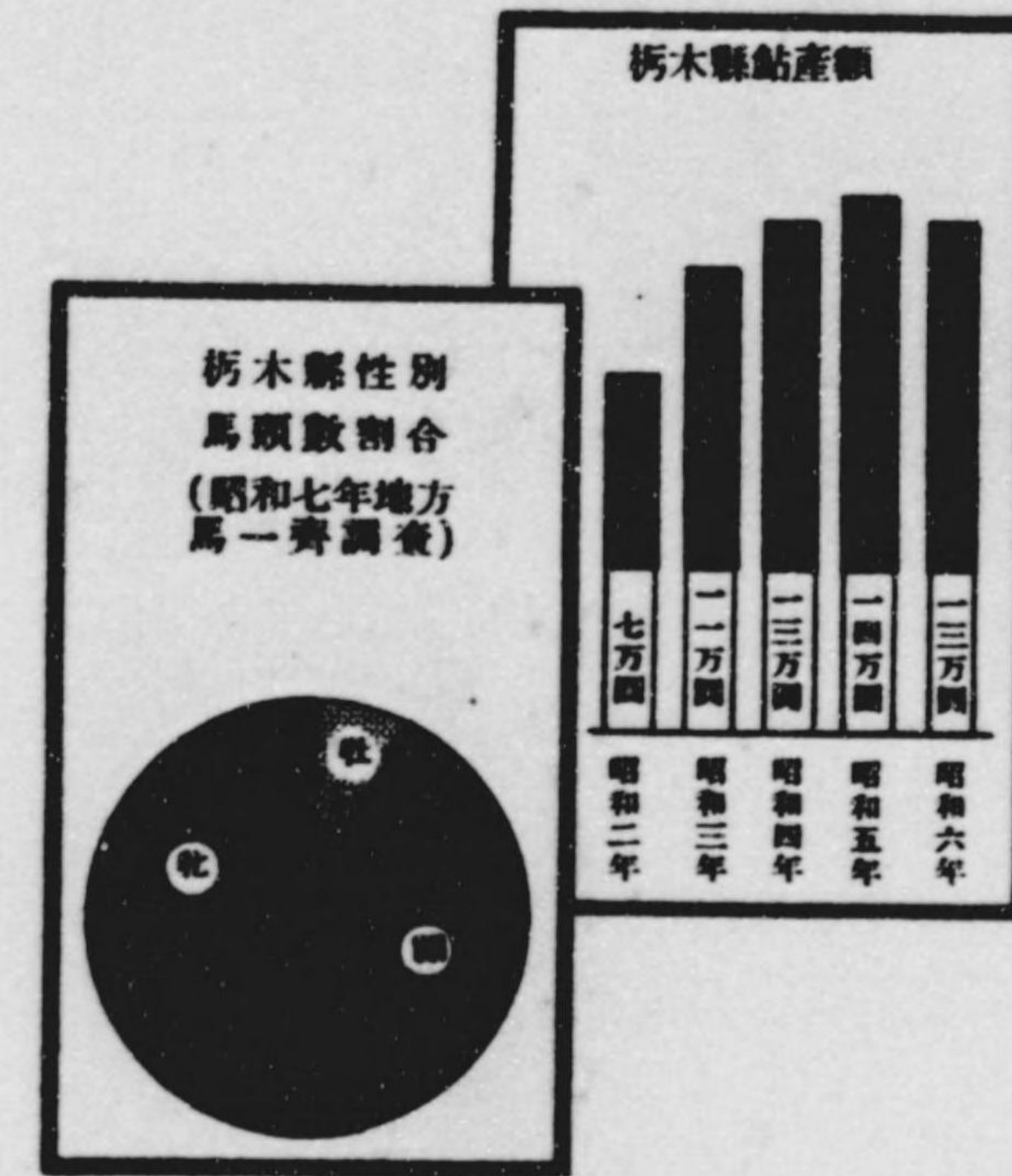


昭和六年

# 栃木縣統計書

第三編

産業・金融



## 栃 木 縣

昭和八年刊行





昭和六年

栃木縣統計書

第三編

產業・金融

栃木縣



正 誤 表						正 誤 表					
頁	表	欄	行	誤	正	頁	表	欄	行	誤	正
12	第一四	3	5	8,792	8,772	83	第八五(下段)	9	7	3,377,304	3,337,304
20	第二七	6	10	2,613.1	2,613.0	94	第九一	11	6	415	415
23	第二八(下段)	6	6	421,550	421,551	95	"	9	5	28,306.55	27,915.05
35	第三四	5	6	3,051,623	3,501,623	"	"	"	26	4,722.5	472.25
"	"	7	"	4,717,379	4,717,739	"	"	"	27	875	875
37	第三八	2	9	51,412	8,878,935	"	"	"	28	8,232.5	823.25
"	"	"	17	13,296,281	3,062,335	102	第九八	5	11	1	1
"	"	"	18	16,358,616	16,368,156	109	第一〇三	8	5	—	96,520
"	"	3	9	17,984	131,193	"	"	"	12	—	96,520
"	"	"	17	92,497	60,185	"	"	9	5	—	30,914
"	"	"	18	2,512,444	2,514,934	"	"	"	12	—	30,914
"	"	5	12	922,976	1,165,513	116	第一一四	2	5	51	61
"	"	"	13	8,424,419	12,811,971	121	第一二一(下段)	7	8	628	628
"	"	6	12	124,937	162,057	"	"	8	12	3,320	3,220
"	"	"	13	1,759,368	1,955,522	123	第一二四	2	10	86	86
39	第四二	7	9	45	54	126	第一二九	10	7	2,010	2,020
43	第四九	9	6	1,960	1,690	133	第一四四	10	11	1,882,443	1,822,443
49	第六〇	7	12	211	221	134	第一四五	10	6	3,143	3,133
53	第六五	3	15	412	413	141	第一五六	8	9	842	842
54	"	8	12	672	673	"	"(下段)	5	12	122,900	122,900
63	第七五	7	21	△3,200	—	"	"	"	15	24,191	24,191
64	"(下段)	3	9	—	△1,183,942	"	"	11	7	9,151	9,151
71	第七七	4	9	4,750	4,749	142	第一五六	2	10	842	842
72	"	3	34	190	—	144	"	4	10	771,927	777,927
"	"	"	35	—	190	145	第一五八	7	14	1,486	1,486
"	"	4	25	151	—	146	第一五九	3	5	5,159	5,059
"	"	"	26	—	151	"	"	"	13	336	236
"	"	"	34	95	—	147	第一六〇	7	21	—	16,446
"	"	"	35	—	95	"	"	"	22	16,446	52,426
73	第七八	8	14	36	3,600	"	"	"	23	52,426	36
74	"	4	5	2	280	"	"	"	24	36	—
75	第七九	11	22	—	50	"	"	"	"	—	—
"	"	"	24	50	—	"	"	"	"	—	—
82	第八四	4	15	44	45	"	"	"	"	—	—



144-40

昭和六年 栃木縣統計書 第三編

目次

昭和六年

總覽

- 第一 本縣ノ位置..... 1
- 第二 廣袤及面積..... 1
- 第三 郡市區劃..... 2
- 第四 官民有地..... 2
- 第五 民有ノ租地..... 3
- 第六 宇都宮市氣象..... 3
- 第七 人口及戶數郡市別..... 5
- 第八 現住戶數職業別..... 5
- 第九 生産物總額..... 7
- 第一〇 生産物種類別..... 8

農業

- 第一一 農家戶數..... 11
- 第一二 農家戶數自作小作別..... 11
- 第一三 農家戶數耕地耕作面積別..... 12
- 第一四 農業教育ヲ受ケタル者..... 12
- 第一五 耕地所有者面積別..... 13
- 第一六 耕地整理地..... 13
- 第一七 開墾助成其他..... 14
- 第一八 自作地及小作地段別..... 14
- 第一九 一毛作及裏作田段別..... 15
- 第二〇 牛馬耕..... 15
- 第二一 稻種植水撰..... 16
- 第二二 共同及集合苗代..... 17
- 第二三 稻正條植段別..... 17
- 第二四 米作果年比較..... 18
- 第二五 米作郡市別..... 18
- 第二六 麥作果年比較..... 20

- 第二七 麥作郡市別..... 20
- 第二八 食用農産物..... 22
- 第二九 果實..... 24
- 第三〇 蔬菜及花卉..... 26
- 第三一 工藝農産物..... 31
- 第三二 茶畑..... 34
- 第三三 果樹苗..... 34
- 第三四 綠肥用作物..... 35
- 第三五 綠肥用作物郡市別..... 35
- 第三六 堆積肥料舍..... 36
- 第三七 肥料消費高郡市別..... 36
- 第三八 販賣肥料消費高..... 37
- 第三九 自給肥料消費高..... 37
- 第四〇 石灰施用高..... 38

家畜及家禽

- 第四一 家畜總頭數..... 39
- 第四二 牛頭數..... 39
- 第四三 牛出產及斃死數..... 40
- 第四四 牛飼養戶數..... 40
- 第四五 馬頭數..... 41
- 第四六 馬出產數..... 42
- 第四七 馬斃死數..... 42
- 第四八 馬飼養戶數..... 43
- 第四九 豚頭數..... 43
- 第五〇 豚出產及斃死數..... 44
- 第五一 豚飼養戶數..... 44
- 第五二 綿羊..... 45
- 第五三 山羊..... 45
- 第五四 屠畜場及屠畜數..... 45
- 第五五 獸肉..... 46
- 第五六 牛乳..... 47



目次

第五七 獸醫及蹄鐵工 ..... 47  
 第五八 家禽總數 ..... 48  
 第五九 鷄郡市別 ..... 48  
 第六〇 鶩郡市別 ..... 49  
 第六一 蜜蜂 ..... 50

蠶業

第六二 桑畑 ..... 51  
 第六三 桑苗 ..... 52  
 第六四 繭總產額 ..... 53  
 第六五 春蠶 ..... 53  
 第六六 夏秋蠶 ..... 54  
 第六七 蠶種製造 ..... 55

林業

第六八 官有林野箇所面積 ..... 57  
 第六九 公私有林野面積 ..... 58  
 第七〇 保安林種類別 ..... 59  
 第七一 保安林郡別 ..... 59  
 第七二 公私有造林用苗圃面積 ..... 60  
 第七三 公私有造林用苗木 ..... 60  
 第七四 公私有林野人工造林所有別 ..... 61  
 第七五 公私有林野人工造林種類別 ..... 63  
 第七六 公私有林野天然造林 ..... 65  
 第七七 公私有林伐採 ..... 67  
 第七八 林野產物 ..... 73  
 第七九 民有林野放牧 ..... 75

漁業

第八〇 水產業者 ..... 77  
 第八一 漁船 ..... 80  
 第八二 漁獲物 ..... 80  
 第八三 水產製造物 ..... 81  
 第八四 水產養殖 ..... 82

鑛業

第八五 探掘鑛區數及坪數 ..... 83  
 第八六 試掘鑛區數及坪數 ..... 85  
 第八七 鑛產額 ..... 87  
 第八八 鑛山就業者 ..... 89  
 第八九 石材土石及鑛水 ..... 90

工業

第九〇 工場總數 ..... 93  
 第九一 工場及工場原動機業種別 ..... 94  
 第九二 工場作業者及勞働人夫業種別 ..... 96  
 第九三 工場賃錢及就業日時業種別 ..... 97  
 第九四 蠶絲製造戶數同釜數、職工別 ..... 98  
 第九五 蠶絲製造高及價額 ..... 99  
 第九六 眞綿 ..... 101  
 第九七 乳肉製品及罐詰 ..... 101  
 第九八 織物製造戶數 ..... 102  
 第九九 機臺數 ..... 102  
 第一〇〇 職工 ..... 103  
 第一〇一 絹織物產額 ..... 103  
 第一〇二 絹織交織物產額 ..... 107  
 第一〇三 綿織物產額 ..... 108  
 第一〇四 麻及其ノ交織物產額 ..... 110  
 第一〇五 毛織物產額 ..... 111  
 第一〇六 莫大小 ..... 111  
 第一〇七 陶磁器 ..... 111  
 第一〇八 瓦及土管 ..... 112  
 第一〇九 度量衡器製作 ..... 113  
 第一一〇 木製品 ..... 113  
 第一一一 藤製品 ..... 115  
 第一一二 酒類 ..... 115  
 第一一三 醬油 ..... 116  
 第一一四 味噌 ..... 116  
 第一一五 葡萄酒 ..... 117

目次

第一一六 製茶 ..... 117  
 第一一七 竹製品 ..... 118  
 第一一八 植物油 ..... 119  
 第一一九 製藍 ..... 120  
 第一二〇 漆器 ..... 120  
 第一二一 藥製品 ..... 121  
 第一二二 墨表莫産及花産 ..... 122  
 第一二三 經木及麻眞田 ..... 122  
 第一二四 菓子 ..... 123  
 第一二五 製革 ..... 124  
 第一二六 刷子及刷毛 ..... 124  
 第一二七 皮革製品 ..... 125  
 第一二八 蠶綢 ..... 125  
 第一二九 帽子 ..... 126  
 第一三〇 肥料製造額 ..... 126  
 第一三一 各種工產物 ..... 127

商業及金融

第一三二 商會議所 ..... 129  
 第一三三 農工銀行 ..... 129  
 第一三四 農工銀行出入金 ..... 129  
 第一三五 農工銀行農工債券 ..... 130  
 第一三六 農工銀行預貯金 ..... 130  
 第一三七 農工銀行貸付金 ..... 130  
 第一三八 農工銀行貸付金種類別 ..... 131  
 第一三九 農工銀行貸付金年限別 ..... 131  
 第一四〇 農工銀行貸付金業體別 ..... 132  
 第一四一 農工銀行代理貸付金 ..... 132  
 第一四二 農工銀行代理貸付金業體別 ..... 132  
 第一四三 農工銀行預貯金有價證券並金銀在高 ..... 133

第一四四 會社組織別 ..... 133  
 第一四五 會社營業別 ..... 134  
 第一四六 死亡保險 ..... 134  
 第一四七 生存保險 ..... 135  
 第一四八 徵兵保險 ..... 135  
 第一四九 傷害保險 ..... 135  
 第一五〇 火災保險 ..... 136  
 第一五一 產業組合 ..... 137  
 第一五二 產業組合事業成績 ..... 138  
 第一五三 實業諸組合 ..... 139  
 第一五四 度量衡器檢定 ..... 140  
 第一五五 度量衡器販賣 ..... 140  
 第一五六 重要品縣外移出入 ..... 141  
 第一五七 米生産検査 ..... 144  
 第一五八 米移出検査 ..... 145  
 第一五九 麥生産検査 ..... 146  
 第一六〇 麥移出検査 ..... 147  
 第一六一 物價累年比較 ..... 148  
 第一六二 物價月別 ..... 150  
 第一六三 賃金累年比較 ..... 152  
 第一六四 賃金月別 ..... 154

勸業費

第一六五 地方勸業費總額 ..... 157  
 第一六六 縣勸業費 ..... 157  
 第一六七 市町村勸業費 ..... 158

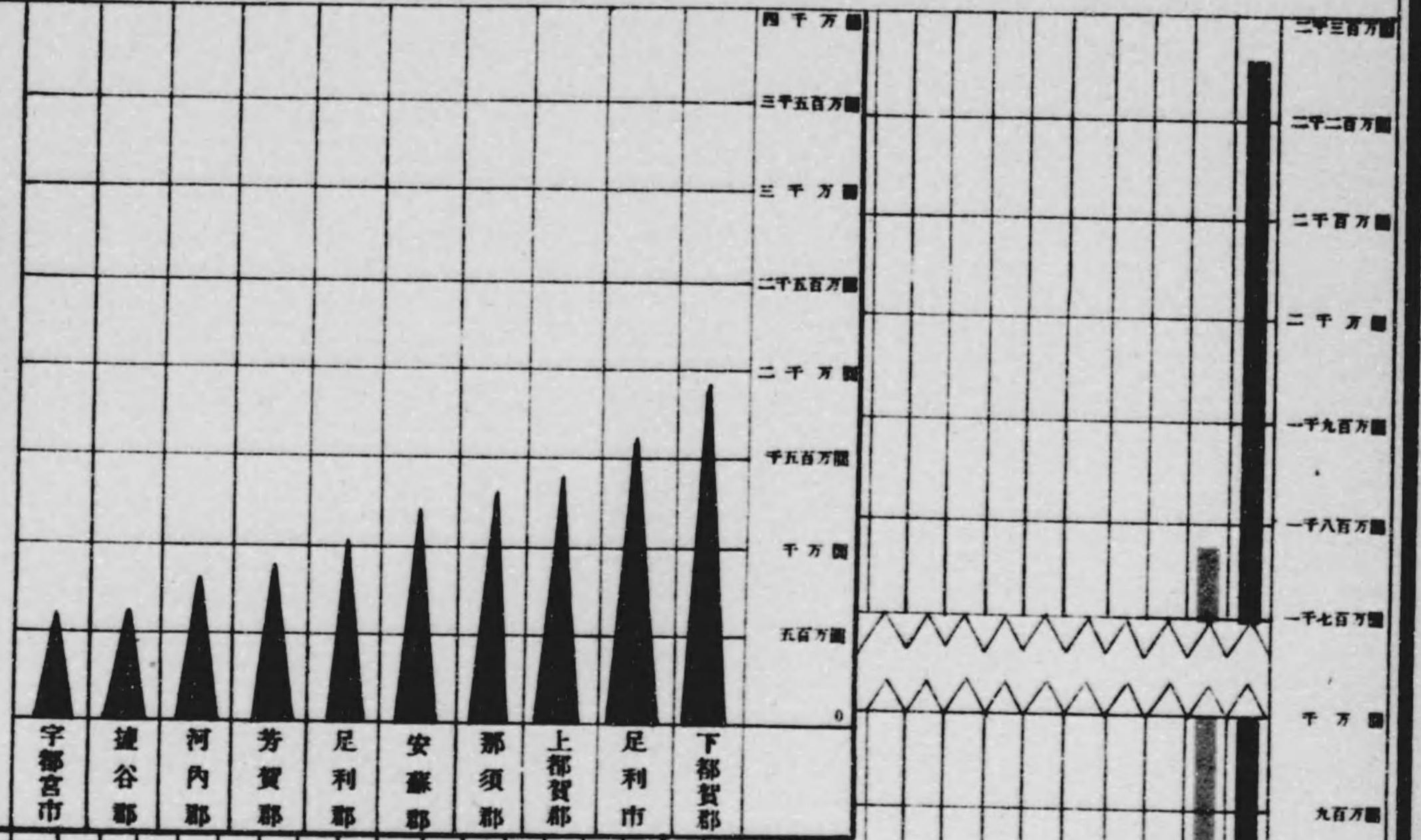
附錄

會社一覽表 ..... 1  
 工場一覽表 ..... 18

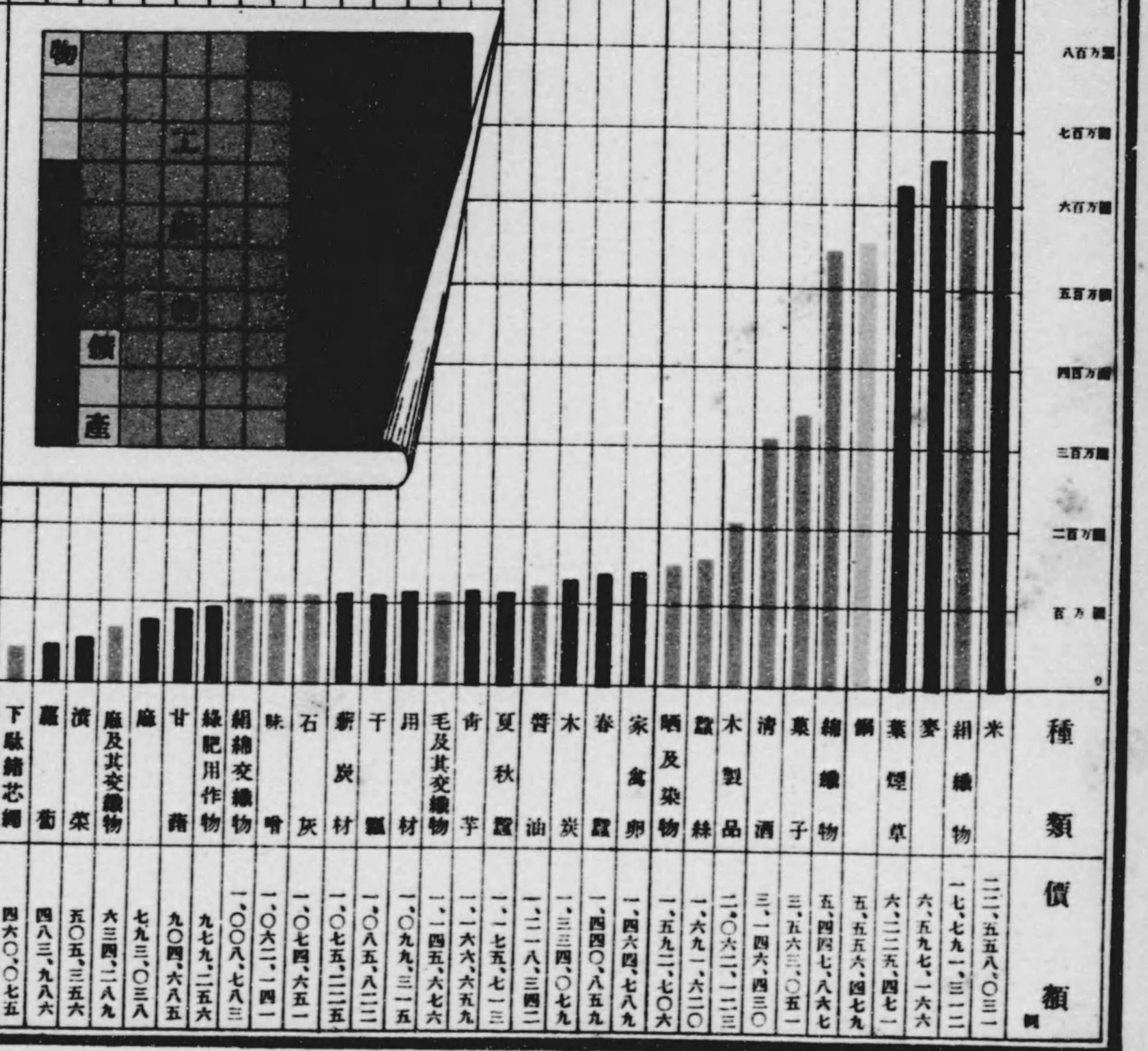


昭和六年 重要生産物價額 (四十六万圓以上)

生産物總價額郡市別



生産物總價額種類別

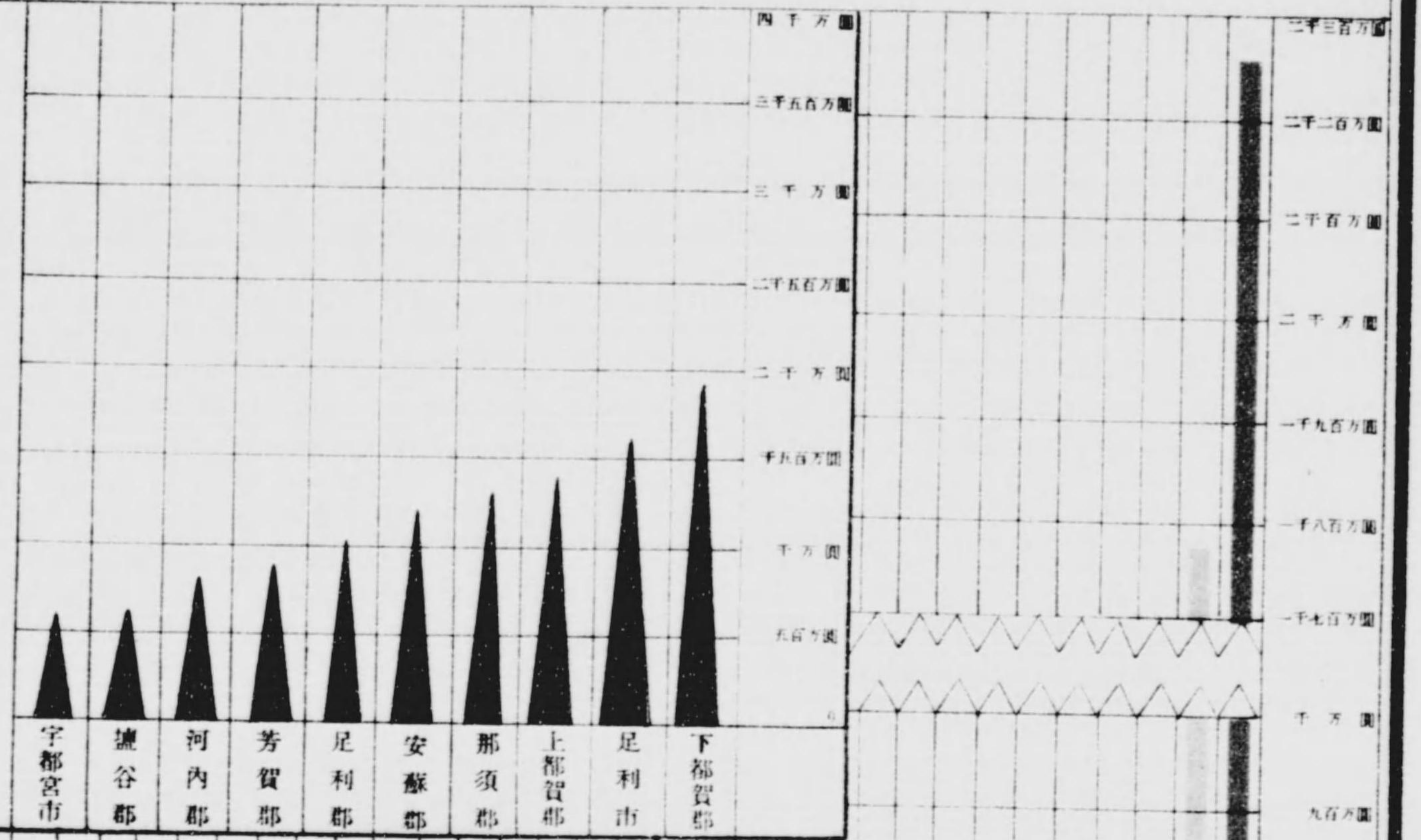


種類	價額
下駄箱芯	四六〇〇七五
鹿	四八三、九八六
演	五〇五、三五六
鹿及其交雑物	六三四、二八九
鹿	七九三、〇三八
甘藷	九〇四、六八五
綠肥用作物	九七九、二五六
絹絲交雑物	一〇〇八、七八三
味噌	一〇六二、一四一
石灰	一〇七四、六五一
薪炭材	一〇七五、三二五
干草	一〇八五、八三三
用材	一〇九三、一五
毛及其交雑物	一一四九、六七六
青秋	一二六六、六五九
菅油	一、一七五、七二三
木炭	一、三三四、〇七九
春蠶	一、四〇〇、八五九
家禽卵	一、四六四、七八九
晒及染物	一、五九二、七〇六
織物	一、六九一、六二〇
木製品	二、〇六二、一三三
清酒	三、一四六、四三〇
菓子	三、五六三、〇五一
綿織物	五、四四七、八六七
銅	五、五五六、四七九
麥	六、三二五、四七一
粟	六、五九七、一六六
米	一七、七九一、三二二
米	二二、五五八、〇三二

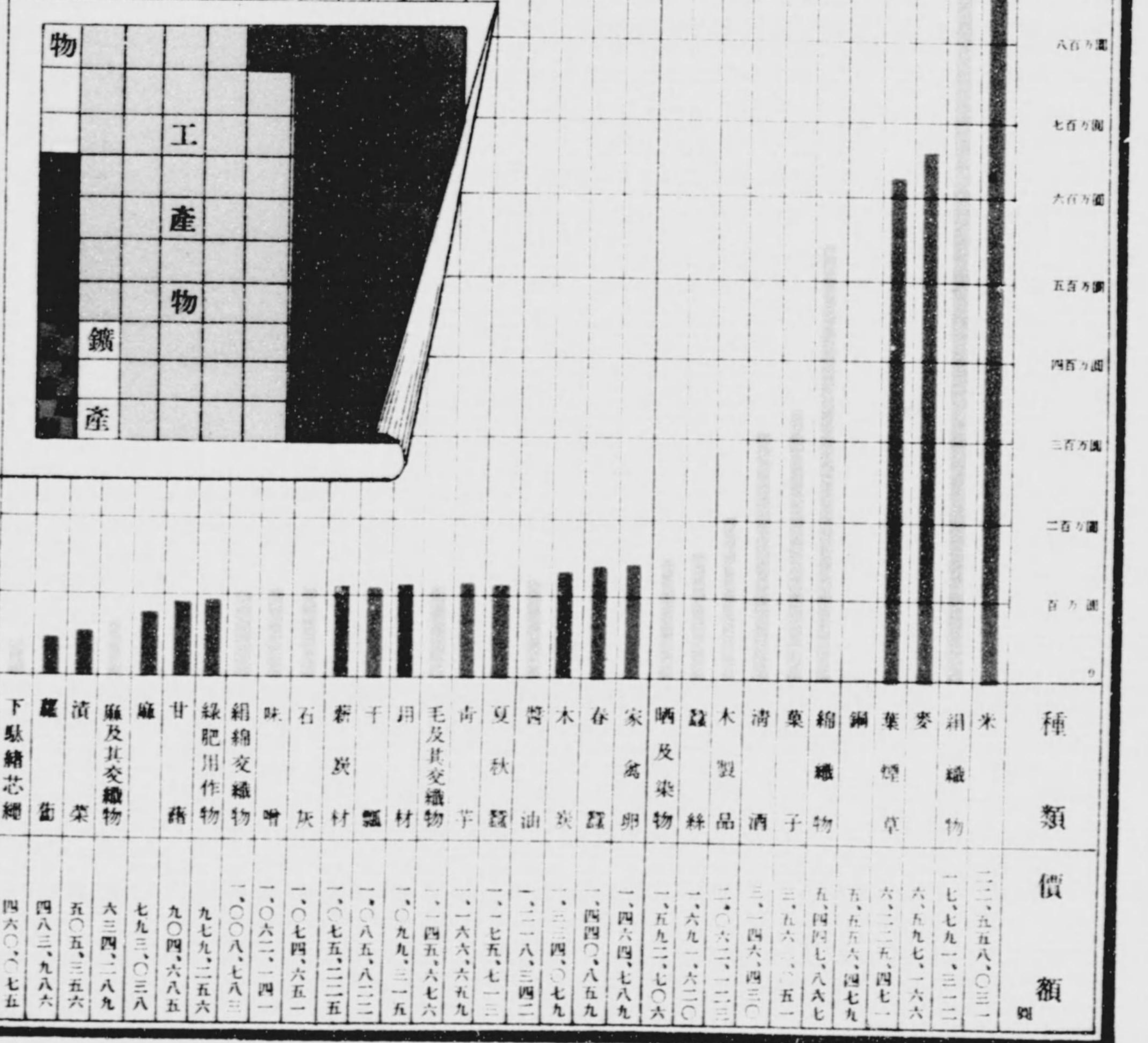


昭和六年 重要生産物價額 (四十六万圓以上)

生産物總價額郡市別



生産物總價額種類別



種類	價額
下駄結芯總	四六〇、七五
蘆	四八三、九八六
漬菜	五〇五、三五六
麻及其交織物	六三四、二八九
麻	七九三、〇三八
甘藷	九〇四、六八五
綠肥用作物	九七九、二五六
絹綢交織物	一〇〇八、七八三
味噌	一〇六二、一四一
石灰	一〇七四、六五一
薪炭	一〇八二、二五
干草	一〇九三、一五
用材	一一四六、六七六
毛及其交織物	一二六六、六九九
苧	一二七五、七三
夏秋	一二八、三四二
醬油	一三、四〇七九
木炭	一四四、〇八五九
存	一四六、四七九
家禽卵	一五九、二七〇六
晒及染物	一六九、一六二〇
蠶絲	二〇六、二二三
木製品	二、一四六、四三〇
清酒	三、五六、〇五一
菓子	五、四四、八六七
綿織物	五、五五、四七九
銅	六、二五、四七一
鐵	六、九七、一六六
麥	一七、七九、一三二
米	二二、五八、〇三一








# 總 覽

	積	<sup>方里</sup> 417.33	
行政區劃	{	郡	8
		市	2
		町	37
		村	138
官民有地	{	官有地	149,019.5
		民有地	379,660.5
民有	{	租地	357,626.9
現在人口	{	男	562,839
		女	578,898
		計	1,141,737
現在	{	戶數	198,752
生產物總價額	{	農產	47,629,034
		畜產	2,630,727
		林產	4,253,186
		礦產	7,076,095
		水產	412,239
		工產	52,281,556
	{	合計	114,282,837



廣 表

307	那須郡	那須町	那須郡
308	那須郡	那須町	那須郡
309	那須郡	那須町	那須郡
310	那須郡	那須町	那須郡
311	那須郡	那須町	那須郡
312	那須郡	那須町	那須郡
313	那須郡	那須町	那須郡
314	那須郡	那須町	那須郡
315	那須郡	那須町	那須郡
316	那須郡	那須町	那須郡
317	那須郡	那須町	那須郡
318	那須郡	那須町	那須郡
319	那須郡	那須町	那須郡
320	那須郡	那須町	那須郡
321	那須郡	那須町	那須郡
322	那須郡	那須町	那須郡
323	那須郡	那須町	那須郡
324	那須郡	那須町	那須郡
325	那須郡	那須町	那須郡
326	那須郡	那須町	那須郡
327	那須郡	那須町	那須郡
328	那須郡	那須町	那須郡
329	那須郡	那須町	那須郡
330	那須郡	那須町	那須郡
331	那須郡	那須町	那須郡
332	那須郡	那須町	那須郡
333	那須郡	那須町	那須郡
334	那須郡	那須町	那須郡
335	那須郡	那須町	那須郡
336	那須郡	那須町	那須郡
337	那須郡	那須町	那須郡
338	那須郡	那須町	那須郡
339	那須郡	那須町	那須郡
340	那須郡	那須町	那須郡
341	那須郡	那須町	那須郡
342	那須郡	那須町	那須郡
343	那須郡	那須町	那須郡
344	那須郡	那須町	那須郡
345	那須郡	那須町	那須郡
346	那須郡	那須町	那須郡
347	那須郡	那須町	那須郡
348	那須郡	那須町	那須郡
349	那須郡	那須町	那須郡
350	那須郡	那須町	那須郡
351	那須郡	那須町	那須郡
352	那須郡	那須町	那須郡
353	那須郡	那須町	那須郡
354	那須郡	那須町	那須郡
355	那須郡	那須町	那須郡
356	那須郡	那須町	那須郡
357	那須郡	那須町	那須郡
358	那須郡	那須町	那須郡
359	那須郡	那須町	那須郡
360	那須郡	那須町	那須郡
361	那須郡	那須町	那須郡
362	那須郡	那須町	那須郡
363	那須郡	那須町	那須郡
364	那須郡	那須町	那須郡
365	那須郡	那須町	那須郡
366	那須郡	那須町	那須郡
367	那須郡	那須町	那須郡
368	那須郡	那須町	那須郡
369	那須郡	那須町	那須郡
370	那須郡	那須町	那須郡
371	那須郡	那須町	那須郡
372	那須郡	那須町	那須郡
373	那須郡	那須町	那須郡
374	那須郡	那須町	那須郡
375	那須郡	那須町	那須郡
376	那須郡	那須町	那須郡
377	那須郡	那須町	那須郡
378	那須郡	那須町	那須郡
379	那須郡	那須町	那須郡
380	那須郡	那須町	那須郡
381	那須郡	那須町	那須郡
382	那須郡	那須町	那須郡
383	那須郡	那須町	那須郡
384	那須郡	那須町	那須郡
385	那須郡	那須町	那須郡
386	那須郡	那須町	那須郡
387	那須郡	那須町	那須郡
388	那須郡	那須町	那須郡
389	那須郡	那須町	那須郡
390	那須郡	那須町	那須郡
391	那須郡	那須町	那須郡
392	那須郡	那須町	那須郡
393	那須郡	那須町	那須郡
394	那須郡	那須町	那須郡
395	那須郡	那須町	那須郡
396	那須郡	那須町	那須郡
397	那須郡	那須町	那須郡
398	那須郡	那須町	那須郡
399	那須郡	那須町	那須郡
400	那須郡	那須町	那須郡



第一

縣 廳 所 在 地		縣 廳 所 在 地		縣 廳 所 在 地	
地 名	經 緯 度 (度.分.)	地 名	經 緯 度 (度.分.)	地 名	經 緯 度 (度.分.)
下野國宇都宮 市埴田町	東經 139.53 北緯 36.34	那須郡天內村天字天那 地東方	東經 140.18 東經 139.20	下都賀郡藤岡町大字 下宮南方	北緯 36.12 北緯 37.09
		上都賀郡足尾町袈裟丸 山北方		那須郡高林村東北方 三本槍岳西北	

既刊本縣統計書類登載各計數又ハ事項ト相違セルモノアルハ陸地測量部最近ノ算定ニ基ツキ訂正シタルモノ  
ヲ掲ケタルニ依ル次表面積亦做之

第二

廣 表 及 面 積

	廣 表 (里.町)				面 積	
	東	西	南	北	實 數 (方里)	百 分 比
河 內		4.30		10.24	38.26	9.17
上 都 賀		8.18		10.06	73.17	17.53
芳 賀		6.09		6.06	39.23	9.40
下 都 賀		6.24		7.06	39.37	9.43
埴 谷		12.30		15.00	89.37	21.42
那 須		7.27		16.18	100.38	24.05
安 蘇		4.00		8.18	23.32	5.59
足 利		3.00		5.00	12.56	3.01
宇 都 宮		1.02		1.08	1.08	0.26
足 利		1.05		1.03	0.59	0.14
全 管		19.00		25.00	417.33	100.00



第三 郡市區劃 昭和六年末現在

	町村役場數	町村數		現住戶數	昭和五年 一月一日 現在人口	平均人口	
		町	村			一 方里	一 戶
河 內	21	1	20	17,464	114,969	3,005	6.58
上 都 賀	21	5	16	26,015	144,763	1,978	5.56
芳 賀	20	5	15	20,265	118,963	3,032	5.87
下 都 賀	35	6	29	34,555	210,420	5,364	6.09
埴 谷	16	4	12	14,915	91,023	1,018	6.10
那 須	31	8	23	30,634	173,958	1,733	5.68
安 蘇	15	5	10	16,338	89,160	3,823	5.44
足 利	16	3	13	13,411	73,195	5,828	5.46
宇都宮	—	—	—	16,667	81,388	7,536	4.88
足 利	—	—	—	8,438	43,898	74,403	5.20
全 管	175	37	138	198,752	1,141,737	2,736	5.74

第四 官 民 有 地

	年 末 現 在 官 有 地			年 首 現 在 民 有 地				合 計
	御料地	國有地*	計	有租地	免租地	免租地	計	
	全 管 (町)							
年 (昭和)...								
3	21,691.2	127,861.7	149,552.9	358,325.2	1,254.9	18,899.3	378,479.4	528,032.3
4	21,691.2	127,861.7	149,552.9	358,325.3	1,254.9	18,889.3	378,479.5	528,032.4
5	21,691.3	127,741.2	149,432.5	357,929.5	1,207.7	19,766.1	378,903.3	528,335.8
6	21,381.0	127,742.3	149,123.3	359,156.1	1,212.8	19,784.9	380,153.8	529,277.1
7	21,381.0	127,638.5	149,019.5	357,626.9	1,194.4	20,839.2	378,660.5	528,680.0
	郡 市 別 昭 和 七 年							
河 內	126.4	2,308.1	2,434.5	43,960.0	239.6	279.8	44,479.4	46,913.9
上 都 賀	13,085.1	19,929.3	33,014.4	53,540.8	119.6	2,976.1	56,636.5	89,650.9
芳 賀	2,121.9	1,576.9	3,698.8	42,658.0	110.0	179.1	42,947.1	46,645.9
下 都 賀	—	48.7	48.7	47,129.1	141.8	1,268.3	48,539.2	48,587.9
埴 谷	45.4	85,757.0	85,802.4	135,461.5	500.8	15,619.7	151,582.0	259,235.4
那 須	5,443.6	16,407.4	21,851.0					
安 蘇	558.5	1,340.7	1,899.2	32,785.2	78.5	422.5	33,286.2	35,455.8
足 利	—	270.4	270.4					
宇都宮	0.1	—	0.1	1,337.5	0.2	60.2	1,397.9	1,398.0
足 利	—	—	—	754.8	3.9	33.5	792.2	792.2

\* 國有地欄ニハ森林、原野、森林附屬地ノミヲ掲ク  
計ト内容ト一致セザルモノアルハ各項毎ニ單位以下四捨五入シタルニ依ル次表亦同シ

第五 民 有 々 租 地

	田	畑	宅 地	山 林	牧 場	原 野	池 沼	其 他	計
		全 管 (町)							
年首 (昭和)...									
3	70,474.2	64,289.4	11,979.2	183,417.6	8,125.8	19,457.1	118.5	241.8	358,103.6
4	70,784.7	64,299.8	11,991.5	183,285.5	8,104.2	19,496.6	120.6	242.1	358,325.3
5	70,915.4	64,114.9	12,016.3	182,767.1	8,117.8	19,632.5	123.7	241.8	357,929.5
6	72,490.0	63,242.7	13,386.7	182,332.1	8,090.6	19,198.5	118.2	246.3	359,156.1
7	73,077.1	63,028.6	12,401.6	181,590.3	8,065.6	19,085.2	119.0	259.5	357,626.9
	郡 市 別 昭 和 七 年								
河 內	12,070.0	8,623.7	1,516.5	19,680.3	101.2	1,928.8	8.1	31.4	43,960.0
上 都 賀	5,287.3	5,604.4	1,334.9	26,023.9	4,181.5	1,003.2	4.1	101.5	53,540.8
芳 賀	12,177.6	8,088.0	1,543.4	19,258.0	—	1,546.6	14.4	30.0	42,658.0
下 都 賀	13,488.9	15,623.6	2,662.2	14,336.7	7.1	926.9	59.3	24.4	47,129.1
埴 谷	22,823.1	18,851.6	3,099.6	73,743.2	3,775.8	13,099.1	9.0	60.1	135,461.5
那 須									
安 蘇	6,623.4	5,739.1	1,689.6	18,137.8	—	567.6	16.9	10.8	32,785.2
足 利									
宇都宮	397.0	405.1	371.4	147.4	—	9.7	6.9	—	1,337.5
足 利	209.8	93.1	184.0	263.0	—	3.3	0.3	1.3	754.8

第六 宇 都 宮 市 氣 象

	空 氣 ノ 温 度 (度)			降 水 量 (耗)		空 氣 ノ 温 度 平 均 (%)	雲 量 平 均 (耗)	平 均 風 向
	最 高	最 低	平 均	總 量	廿四時間 最 多			
	全 管							
年 (昭和)...								
2	34.4	(-)13.9	12.3	1,860.7	108.2	77	5.6	北 三 十 六 度 東
3	33.6	(-)10.8	12.6	1,557.6	110.4	77	6.3	北 三 十 三 度 東
4	37.1	(-)11.2	12.6	1,373.3	107.3	76	5.9	北 二 十 一 度 東
5	34.5	(-)9.4	13.2	1,631.7	126.5	77	6.3	北 二 十 七 度 東
6	34.4	(-)12.3	12.2	1,523.0	92.7	76	6.7	北 五 十 度 一 東



第六 宇都宮市氣象 (續)

Table with columns for temperature (最高, 最低, 平均), precipitation (降水量), cloudiness (雲量平均), and wind direction (平均風向) for the months of 1936.

Table with columns for weather conditions: 雨, 雪, 霰, 雹, 雷, 霧, 霜, 快晴, 晴, 曇, 暴風.

Table showing monthly counts for various weather conditions (雨, 雪, etc.) for the years 1932 to 1936.

Table showing daily weather counts for each month in 1936, categorized by condition (雨, 雪, etc.).

第七 人口及戶數郡市別

Table showing population and household counts by prefecture/city for 1935 and 1936, including a comparison with 1934.

本表括弧内数字ハ總人口中部隊、又ハ刑務所内ニ在リタル人員

第八 現住戸數職業別

Table showing the number of current residents by occupation (農, 工業, 林業) for 1936, broken down by prefecture/city.



第八 現住戸数職業別 (續)

Table showing current resident population by occupation. Columns include Agriculture (Agriculture, Livestock), Fishing, Mining/Quarrying, and Manufacturing. Rows show years from 1927 to 1931 and regional breakdowns for Gunma Prefecture.

Table showing current resident population by industry. Columns include Mining, Manufacturing, Commerce, and Transportation. Rows show years from 1927 to 1931 and regional breakdowns for Gunma Prefecture.

第八 現住戸数職業別 (續)

Table showing current resident population by occupation, including Public Administration, Free Professions, and Domestic Workers. Rows show years from 1927 to 1931 and regional breakdowns for Gunma Prefecture.

第九 生産物總額

Table showing total production by category (Agriculture, Livestock, Forestry, Mining, Aquaculture, Manufacturing). Rows show years from 1927 to 1931 and regional breakdowns for Gunma Prefecture.

一戸當生産力ハ各最近施行國勢調査普通世帯數ニ依リ一人當生産力ハ當該年國勢調査人口又ハ推計人口ニ依リ算出セリ



品目		數量	價額 (圓)	品目		數量	價額 (圓)		
農	米	水 稻	1,158,797	18,747,218	農	瓜	51,533	6,936	
		陸 稻	56,007	1,052,999		瓜	12,974	1,617	
		計	1,386,077	22,558,031		茄	307,833	45,901	
	麥	大 稈 小 燕	麥	544,864		3,329,753	瓜	2,248,132	206,362
			麥	13,241		99,971	子	1,730,376	254,497
			麥	355,961		3,166,759	子	3,368,841	306,473
			麥	164		683	青	67,460	4,242
			計	914,230		6,597,166	用 人	20	180
	產	大小碗菜 蠶 落栗 稗 黍 蕎 玉 甘 馬 蒟 葱 干 花 青 濱 甘 蘿 胡 牛 蓮 南 西	豆	34,242		380,010	菜	3,209	32,465
			豆	15,114		210,443	薄	50	30
豆			816	9,632	絲	—	—		
豆			1,005	16,678	實	839	642		
豆			2,041	20,885	製 皮	麻	297,105	530,247	
花 生			231,002	18,214		麻	263,682	262,791	
落 栗			7,415	59,675	葉	—	—		
稗			27,964	140,457	楮	6,689	5,694		
黍			305	2,768	三	135	118		
蕎			27,710	228,414	蘭	13,000	2,600		
玉 蜀	12,475	97,906	胡	1,195	24,805				
甘	11,419,308	904,685	果 實	梅	9,933	130,200			
馬	4,802,141	349,865		桃	119,609	33,931			
蒟	106,473	36,044		櫻	54	70			
葱	25,078	3,535		日 本	356,267	96,792			
干	877,663	1,085,822		西 洋	4,094	1,854			
花	345,130	12,225		生	771,718	115,989			
青	11,685,101	1,166,659		乾	21,865	12,084			
濱	7,168,636	505,356		幸	127	41			
甘	346,350	31,192		枇	1,178	823			
蘿	11,851,405	483,986		葡	165,067	40,494			
胡	992,823	110,020	蜜	2,611	662				
牛	1,380,304	182,977	夏	3	1				
蓮	6,490	2,140	其 他	10,376	2,736				
南	970,898	116,751	葉	3,105,032	6,225,471				
西	885,529	111,086	煙 草						

品目		數量	價額 (圓)	品目		數量	價額 (圓)						
農 產 物	綠 肥 用 作 物	計	59,876,297	979,256	金 銀 銅 亞 砒 硫 蒼 石 其 他	瓦	128,977	175,794					
		農 產 物	春 夏 秋 計	蠶		525,994	1,440,859	銀	14,537,978	307,871			
				蠶		468,829	1,175,713	銅	14,714,066	5,556,479			
				計		994,823	2,616,572	亞 砒	1,888,333	74,810			
		農 產 物	普 通 蠶 種 原 蠶 種 計	蠶		1,144,761	80,133	銅	3,269	50,297			
				蠶		2,925	8,985	硫	1,733	73,829			
				計		1,147,756	89,118	蒼	46,655	210,487			
		農 產 物	苗 共 會	木		9,555,990	36,088	石	1,972,369	151,323			
				其 他		—	118,630	材	—	475,205			
		計		—		47,623,034	計		—	7,076,095			
畜 產 物	產 產 產 產 居 居 居 牛 家 蜂 合	牛	328	12,020	水 產 物	鮭 鱒 鮎 鯉 鱧 其 他 計	鮭	9,047	11,919				
		馬	2,051	51,275			鮎	6,740	24,437				
		豚	12,637	101,096			鯉	36,222	129,667				
		綿 羊	110	1,100			鱧	16,292	34,736				
		山 羊	58	334			鱧	18,992	60,691				
		成 牛 計	牛	55,501			125,210	其 他	—	104,310			
			計	2,510			5,590	計	—	365,760			
		居	58,011	130,800			工 織 物	水 產 製 造 物 計	製 造 物	—	46,479		
		居	72,143	82,154					計	—	412,239		
		居	187,672	378,710					工 織 物	網 織 物 絹 絲 交 織 物 綿 織 物 麻 及 其 交 織 物 毛 及 其 交 織 物 計	網 織 物	—	17,791,312
綿 山 羊	56	97	絹 絲 交 織 物	—	1,008,783								
牛 乳	5,557	265,552	綿 織 物	—	5,447,867								
家 禽	64,503	1,464,789	麻 及 其 交 織 物	—	634,289								
蜂 蜜 及 蜜 蠟	521,909	140,358	毛 及 其 交 織 物	—	1,145,676								
計	893	2,442	計	—	26,027,927								
林 產 物	用 薪 竹 山 木 雜 合	材	494,217	1,099,315	蠶 糸 晒 木 竹	生 糸 府 糸 計 及 染 物 糸 織 品 製 品					生 糸	46,911	1,637,930
		炭	213,174	1,075,225							府 糸	27,682	53,640
		材	145,788	54,544			計	74,593			1,691,620		
		材	11,116	187,519			及 染 物	—			1,592,706		
		苗	9,606,309	1,334,079			糸 織 品	320,000	24,400				
		炭	—	502,504			製 品	—	2,062,123				
		類	—	—			製 品	—	197,410				
		計	—	4,253,186			計		—	—			



第一〇 生產物種類別 (續)

品目	數量	價額 (圓)	品目	數量	價額 (圓)	
工業	藥製	—	味	3,593,308	1,062,141	
	酒類 { 清酒	石	338,697	瓦及土管	—	223,055
		44,949	3,146,430		本	657,102
	製他	194	13,730	程蕊	374,100	4,888
		34,292	144,102		籐	1,084,170
	植	—	127,667	黍	107	2,235
	漆	—	325,337	乳	162,070	15,555
	陶磁	—	173,516	產	4,851	4,851
	麻組	188,510	460,075	疊表	—	95,354
	麻	2,336,980	357,320	紙	—	20,104
銅器	—	116,255	皮	—	334,646	
						青銅器及真鍮器
鐵製	—	221,066	扇子及團扇	870,000	42,246	
						鍋釜及鐵瓶類
石	—	1,074,651	合	—	52,281,553	
						灰
懷爐	—	97,304	物	—	—	
						灰
發	—	265,318	—	—	—	
						製
—	—	1,218,342	—	—	—	
						油

農 業

農家戶數	107,313
耕地面積 { 田	77,815.8
	65,927.9
米 { 作付段別	97,461.9
	1,386,077
— { 收穫高	22,568,031
	—
— { 作付段別	57,493.5
	914,238
— { 收穫高	6,587,166
	—
大豆	388,016
甘藷	384,885
干藷	1,865,822
青藷	1,168,658
大藷	788,038
薯	6,225,471
雜肥用作物	978,256
肥料消費高 { 金肥	7,845,788
	7,755,234
石灰施用量	4,387,552



農 業

第一一 農 家 戶 數

年	專 業	兼 業	計	平均一戶耕作反別(町)		現在戶數百=付 農 家 戶 數	
				田	畑		
全 管							
(昭和)...							
2	76,345	27,728	104,073	0.7	0.6	54.55	
3	80,836	25,216	106,052	0.7	0.6	55.57	
4	79,913	25,980	105,893	0.7	0.6	55.26	
5	80,632	26,014	106,646	0.7	0.6	55.40	
6	82,114	25,199	107,313	0.7	0.6	55.15	
郡 市 別 昭 和 六 年							
河上	内賀	10,556	2,595	13,151	1.0	0.7	77.26
都	賀	6,904	2,238	9,142	0.7	0.6	35.19
芳	賀	12,118	3,048	15,166	0.8	0.6	78.31
下	賀	17,365	4,680	22,045	0.6	0.7	65.45
據	谷	7,852	1,380	9,232	1.2	0.5	62.22
那	須	16,107	3,539	19,646	0.6	0.8	71.63
安	蘇	5,987	3,844	9,831	0.3	0.4	59.15
足	利	4,581	3,338	7,919	0.5	0.2	58.89
宇	官	270	368	638	0.6	0.6	3.86
足	利	374	169	543	0.4	0.2	5.59

第一二 農 家 戶 數 自 作 小 作 別

年	自 作	自作兼小作	小 作	計	百 分 比			
					自 作	自作兼小作	小 作	
全 管								
(昭和)...								
2	31,674	43,017	29,382	104,073	30.44	41.33	28.23	
3	33,605	42,777	29,670	106,052	31.69	40.34	27.98	
4	31,768	43,831	30,294	105,893	30.00	41.39	28.61	
5	31,615	44,117	30,914	106,646	29.64	41.37	28.99	
6	32,229	44,317	30,767	107,313	30.03	41.30	28.67	
郡 市 別 昭 和 六 年								
河上	内賀	4,425	5,312	3,414	13,151	33.64	40.39	25.97
都	賀	3,017	3,349	2,776	9,142	33.00	36.63	30.37
芳	賀	4,657	6,380	4,129	15,166	30.71	42.07	27.22
下	賀	5,073	10,564	6,408	22,045	23.01	47.92	29.07
據	谷	3,494	3,155	2,583	9,232	37.84	34.17	27.99
那	須	7,224	7,388	5,134	19,646	36.77	37.09	28.14
安	蘇	2,412	4,139	3,280	9,831	24.54	42.10	33.36
足	利	1,592	3,706	2,621	7,919	20.10	46.80	33.10
宇	官	270	211	157	638	42.32	33.07	24.61
足	利	65	213	265	543	11.98	39.22	43.80



第一三

農家戸数耕地耕作面積別

年 (昭和)...	全 管						
	五段歩未満	五段歩以上	一町歩以上	二町歩以上	三町歩以上	五町歩以上	計
2	26,522	29,447	27,069	13,692	6,066	1,277	104,073
3	23,873	29,401	23,860	15,587	6,910	1,421	106,052
4	26,625	30,148	27,565	14,077	6,364	1,114	105,893
5	26,935	30,533	27,678	13,875	6,534	1,091	106,646
6	26,546	30,465	28,234	14,468	6,536	1,064	107,313
郡 市 別 昭和六年							
河内	2,911	3,034	3,355	2,169	1,376	306	13,151
上都賀	2,360	2,839	2,555	1,090	270	28	9,142
芳賀	3,477	4,837	3,992	1,713	991	156	15,166
下都賀	5,276	5,961	5,975	3,295	1,338	200	22,045
埴谷	1,227	2,120	2,792	1,740	1,192	161	9,232
那須	3,293	4,903	6,152	3,839	1,253	206	19,646
安蘇	4,192	3,576	1,678	346	37	2	9,831
足利	3,464	2,827	1,460	148	20	—	7,919
宇都宮	128	148	173	125	59	5	638
足利	218	220	102	3	—	—	543

第一四

農業教育ヲ受ケタル者

年 (昭和)...	農學校農事講習所又ハ之ニ準スルモノヲ卒業シタルモノ				農事講習所又ハ之ニ準スルモノニ於テ講習ヲ受ケタルモノ	計	農家百戸ニ付農業教育ヲ受ケタル者
	小學校程度	中學校程度	高等學校程度	大學程度			
2	43,472	6,900	158	65	33,860	84,455	81.15
3	47,018	7,567	185	68	35,328	90,166	85.02
4	55,296	8,238	179	71	34,807	98,591	93.11
5	52,962	8,094	175	82	35,110	96,423	90.41
6	54,939	8,792	181	87	35,711	99,690	92.89
郡 市 別 昭和六年							
河内	8,834	1,624	50	27	5,067	15,602	118.64
上都賀	5,044	916	11	—	4,302	10,273	112.37
芳賀	5,681	1,576	25	13	4,618	11,913	78.55
下都賀	6,616	1,959	33	17	6,946	15,571	70.63
埴谷	7,210	1,020	14	5	2,890	11,139	120.65
那須	13,038	1,254	10	6	6,669	20,977	106.77
安蘇	2,425	183	3	1	2,607	5,219	53.09
足利	5,086	101	3	2	2,455	7,647	96.55
宇都宮	646	132	32	15	75	900	141.06
足利	359	7	—	1	82	449	82.69

第一五

耕地所有者面積別

年 (昭和)...	全 管							
	五段歩未満	五段歩以上	一町歩以上	三町歩以上	五町歩以上	十町歩以上	五十町歩以上	計
2	33,297	22,067	22,063	7,691	3,154	886	54	89,212
3	33,255	22,592	22,348	7,696	3,130	863	49	89,933
4	30,674	22,402	22,693	7,657	3,223	887	50	87,586
5	32,724	23,711	23,175	7,781	3,026	841	43	91,301
6	33,835	23,521	22,943	7,772	3,043	835	42	91,991
郡 市 別 昭和六年								
河内	3,732	2,923	3,273	1,358	553	109	5	11,953
上都賀	2,853	2,096	1,850	510	172	35	—	7,516
芳賀	4,096	3,945	3,023	1,171	421	155	7	12,818
下都賀	7,669	4,613	4,332	1,620	693	207	3	19,137
埴谷	1,952	2,130	2,802	897	386	117	10	8,294
那須	4,890	4,399	5,392	1,719	635	160	13	17,208
安蘇	3,955	1,924	1,183	229	74	18	—	7,383
足利	4,268	1,259	856	160	80	31	4	6,658
宇都宮	88	117	137	107	29	3	—	481
足利	332	115	95	1	—	—	—	543

本表所有者ハ人員ニプラスシテ戸数ナリ

第一六

耕地整理地

年 (昭和)...	認可数		工事完了		換地處分認可済		事業終了	
	地區數	面積(町)	地區數	面積(町)	地區數	面積(町)	地區數	面積(町)
2	587	26,255	461	20,440	357	15,686	91	1,879
3	600	25,825	472	20,811	373	16,106	110	2,434
4	642	26,735	489	21,234	393	17,246	114	2,554
5	678	28,161	503	21,742	405	17,948	115	2,556
6	782	29,136	517	22,114	403	18,176	117	2,837
郡 市 別 昭和六年								
河内	151	3,388	84	1,939	70	1,839	23	381
上都賀	37	983	27	683	17	571	5	307
芳賀	151	7,635	122	7,127	105	6,782	30	1,009
下都賀	81	6,644	55	5,131	42	3,502	15	321
埴谷	186	5,512	118	3,516	109	3,439	21	280
那須	129	2,196	83	1,683	36	1,042	11	205
安蘇	20	614	8	177	6	161	3	60
足利	17	1,948	11	1,645	9	623	3	252
宇都宮	6	28	6	28	6	28	5	20
足利	4	189	3	184	3	184	1	1

面積ニ於テ計ト内容ト一致セサルモノアルハ單位以下四捨五入シタルニ依ル



第一七

開墾助成其他

年 (昭和)	開墾助成		開墾移住獎勵		耕地整理費 特殊工事費補助		耕地擴張補助	
	地區數	交付金額 (圓)	戶數	交付金額 (圓)	地區數	交付金額 (圓)	地區數	交付金額 (圓)
全 管								
2	57	87,654	44	10,046	11	10,000	50	5,450
3	60	97,015	50	12,600	11	10,600	45	3,000
4	60	105,791	35	13,125	7	6,237	95	6,000
5	41	29,875	23	18,500	9	6,850	89	2,400
6	38	37,474	12	4,500	10	5,578	89	1,000
郡 市 別 昭 和 六 年								
河 內	4	2,467	1	383	1	687	20	174
上 都 賀	2	1,912	1	384	—	—	5	52
芳 賀	2	306	2	766	3	1,265	11	82
下 都 賀	3	2,294	4	1,532	—	—	22	266
埴 谷	20	28,136	3	1,152	1	877	9	134
那 須	7	2,359	1	383	1	59	19	238
安 蘇	—	—	—	—	4	2,690	—	—
足 利	—	—	—	—	—	—	3	54
宇 都 宮	—	—	—	—	—	—	—	—
足 利	—	—	—	—	—	—	—	—

第一八

自作地及小作地段別

年 (昭和)	自作地			小作地			合 計		
	田	畑	計	田	畑	計	田	畑	計
全 管 (町)									
2	39,290.0	38,815.4	78,105.4	32,260.6	26,310.4	58,571.0	71,550.6	65,125.8	136,676.4
3	39,393.3	38,360.9	77,754.2	32,600.0	26,854.4	59,454.4	71,993.3	65,215.3	137,208.6
4	38,411.2	38,034.6	76,445.8	37,466.1	28,043.8	65,509.9	75,877.3	66,078.4	141,955.7
5	38,510.4	37,513.8	76,024.2	37,383.0	28,071.5	65,454.5	75,893.4	65,585.3	141,478.7
6	39,016.0	37,346.6	76,362.6	37,067.3	28,056.7	65,124.0	76,083.3	65,403.3	141,486.6
郡 市 別 昭 和 六 年									
河 內	7,393.5	5,276.8	12,670.3	5,232.7	3,521.8	8,754.5	12,626.2	8,798.6	21,424.8
上 都 賀	2,820.9	3,394.8	6,215.7	2,930.4	2,205.0	5,135.4	5,751.3	5,599.8	11,351.1
芳 賀	6,249.1	4,832.1	11,081.2	6,042.1	4,459.6	10,501.7	12,291.2	9,291.7	21,582.9
下 都 賀	6,562.4	7,876.3	14,438.7	7,459.6	7,176.5	14,636.1	14,022.0	15,052.8	29,074.8
埴 谷	5,856.7	2,916.1	8,772.8	5,655.6	2,054.3	7,709.9	11,512.3	4,970.4	16,482.7
那 須	7,070.5	9,846.3	16,916.8	5,239.9	5,674.6	10,914.5	12,310.4	15,520.9	27,831.3
安 蘇	1,440.3	1,992.5	3,432.8	1,738.6	1,845.8	3,584.4	3,178.9	3,838.3	7,017.2
足 利	1,349.6	986.0	2,335.6	2,415.9	893.6	3,309.5	3,765.5	1,879.6	5,645.1
宇 都 宮	238.5	192.2	430.7	175.4	163.1	338.5	413.9	355.3	769.2
足 利	34.5	33.5	68.0	177.1	62.4	239.5	211.6	95.9	307.5

第一九

一毛作及基作田段別

年 (昭和)	一 毛 作	二 毛 作 以 上			合 計
		普通裏作	綠肥裏作	計	
全 管 (町)					
2	38,363.9	14,222.4	18,892.5	33,114.9	71,478.8
3	38,393.6	14,388.5	19,103.2	33,491.7	71,885.3
4	39,825.5	16,920.5	18,888.7	35,809.2	75,634.7
5	40,208.3	16,124.1	19,549.9	35,674.0	75,634.7
6	40,253.0	16,080.9	19,707.9	35,788.8	76,041.8
郡 市 別 昭 和 六 年					
河 內	6,642.5	2,849.8	3,150.4	6,000.2	12,642.7
上 都 賀	2,795.1	2,136.3	819.9	2,956.2	5,751.3
芳 賀	6,653.9	2,010.0	3,527.3	5,537.3	12,191.2
下 都 賀	6,945.6	3,470.7	3,605.7	7,076.4	14,022.0
埴 谷	7,284.1	389.4	3,827.6	4,217.0	11,501.1
那 須	7,354.2	1,018.3	3,937.9	4,956.2	12,310.4
安 蘇	1,358.6	1,293.7	512.5	1,806.2	3,164.8
足 利	898.9	2,735.4	198.5	2,933.9	3,832.8
宇 都 宮	302.4	52.2	59.3	111.5	413.9
足 利	17.7	125.1	68.8	193.9	211.6

第二〇

牛 馬 耕

年 (昭和)	耕作用牛馬頭數			牛馬耕段別(町)			耕作用牛馬 一頭平均牛 馬耕地段別
	牛	馬	計	田	畑	計	
全 管							
2	1,207	49,389	50,596	61,442.5	15,830.9	77,273.4	1.5
3	1,465	48,654	50,119	62,239.4	16,202.4	78,441.8	1.6
4	1,643	48,087	49,730	64,538.2	20,456.7	84,994.9	1.7
5	1,875	47,660	49,535	66,134.1	20,866.5	87,000.6	1.8
6	2,120	47,695	49,815	66,172.8	19,935.2	86,108.0	1.7
郡 市 別 昭 和 六 年							
河 內	174	7,966	8,140	12,183.5	2,020.8	14,204.3	1.7
上 都 賀	125	4,511	4,636	5,079.7	3,049.4	8,129.1	1.8
芳 賀	76	6,055	6,131	9,915.1	3,021.0	12,936.1	2.1
下 都 賀	1,036	7,056	8,092	11,606.3	5,872.7	17,479.0	2.2
埴 谷	83	6,720	6,803	11,035.5	107.2	11,142.7	1.6
那 須	109	12,328	12,437	9,416.5	3,713.8	13,130.3	1.1
安 蘇	331	1,750	2,081	2,987.5	1,407.9	4,395.4	2.1
足 利	181	1,156	1,337	3,323.2	646.5	3,969.7	3.0
宇 都 宮	2	121	123	413.9	—	413.9	3.4
足 利	3	32	35	211.6	95.9	307.5	8.8



第二一

稻種澆水撰

年	稻種總量 (石)	澆水撰施行		農家百ニ付 施行戶數	稻種總量一石ニ 付施行總量 (石)	
		戶數	數(石)量			
全 管						
(大正)…11	水稻	29,723.9	62,124	21,072.5	72.0	0.71
	陸稻	10,627.4	41,421	2,006.8	64.0	0.56
12	同	29,649.9	66,278	19,401.6	76.0	0.65
	同	10,710.0	41,636	6,056.4	62.0	0.56
13	同	29,208.0	61,526	19,482.4	70.0	0.67
	同	9,970.6	39,088	5,819.3	53.0	0.58
14	同	29,353.3	62,080	19,943.7	70.0	0.67
	同	9,630.6	39,821	5,626.4	60.0	0.58
(昭和)…3	同	27,829.2	56,835	17,521.3	61.0	0.63
	同	9,444.2	31,061	4,204.1	50.0	0.45
郡 市 別 昭和三年(定期調査)						
河 内	水稻	5,737.0	5,412	2,161.0	45.0	0.38
	陸稻	1,393.0	2,826	371.0	23.0	0.27
上 都 賀	同	1,836.0	4,022	772.0	56.0	0.42
	同	550.0	1,728	202.5	41.0	0.37
芳 賀	同	2,716.8	7,389	2,322.0	51.0	0.85
	同	1,555.5	4,567	590.6	43.0	0.38
下 都 賀	同	4,458.0	15,764	3,526.0	85.0	0.79
	同	2,099.0	12,100	1,733.0	85.0	0.83
澁 谷	同	5,633.5	5,875	4,259.0	75.0	0.77
	同	472.0	2,645	279.0	60.0	0.59
那 須	同	5,017.3	7,893	2,900.3	50.0	0.58
	同	2,693.2	4,030	766.6	36.0	0.28
安 蘇	同	962.0	4,825	605.0	61.0	0.63
	同	392.2	2,093	169.6	39.0	0.43
足 利	同	1,137.2	5,310	815.5	70.0	0.72
	同	139.0	985	84.3	65.0	0.61
宇 都 宮	同	247.8	42	12.4	13.0	0.05
	同	141.9	25	6.2	14.0	0.04
足 利	同	80.6	303	48.1	55.0	0.60
	同	3.4	62	1.3	55.0	0.38

澆水撰施行戶數ハ重複戶數ナリ即チ一戶ニシテ水、陸稻ノ澆水撰ヲ施行シタルモノハ各一戶トシタルナリ

第二二

共同及集合苗代

年	苗代總段別	共同及集合苗代			苗代總段別ニ對 スル共同及集合 苗代歩合
		共同苗代	集合苗代	合計	
全 管 (町)					
(大正)…11	3,936.5	67.4	556.8	624.2	0.27
12	3,945.6	53.6	567.0	620.6	0.15
13	4,066.4	124.1	1,158.9	1,283.0	0.16
14	4,052.2	86.2	710.4	796.6	0.20
(昭和)…3	3,819.2	80.9	638.2	719.1	0.19
郡 市 別 昭和三年(定期調査)					
河 内	626.6	1.8	115.0	116.8	割 0.19
上 都 賀	354.4	1.0	29.7	30.7	0.09
芳 賀	620.2	11.0	63.0	74.0	0.12
下 都 賀	604.6	36.0	195.9	231.9	0.38
澁 谷	621.1	16.8	73.0	89.8	0.15
那 須	532.1	3.9	36.7	40.6	0.08
安 蘇	160.6	4.5	23.0	27.5	0.17
足 利	266.2	5.9	93.0	98.9	0.37
宇 都 宮	20.7	—	—	—	—
足 利	12.7	—	8.9	8.9	0.70

第二三

稻正條植段別

年	水稻正條植反別 (町)	稻作總反別ニ對 スル實行歩合 (割合)	水稻正條植反別 (町)	稻作總反別ニ對 スル實行歩合 (割合)	
					郡 市 別 昭和三年(定期調査)
(大正)…11	12,766.9	1.9	河 内	777.2	0.8
12	11,119.8	1.6	上 都 賀	2,484.0	4.8
			芳 賀	2,056.2	1.7
13	13,143.6	1.9	下 都 賀	2,579.0	2.0
			澁 谷	1,076.2	1.0
14	12,991.4	1.9	那 須	1,845.9	1.6
			安 蘇	1,146.5	2.2
(昭和)…3	15,052.6	2.1	足 利	2,685.7	7.2
			宇 都 宮	1.4	—
			足 利	130.5	5.4



第二四

米 作 果

	作 付 段 別 (町)				收 穫 高 (石)			
	梗 米	糯 米	陸 米	計	梗 米	糯 米	陸 米	計
年 (大正) ... 11	66,125.5	3,087.7	20,369.8	89,583.0	1,126,388	47,315	212,695	1,386,398
12	66,618.0	3,105.7	19,884.9	89,608.6	1,134,838	46,991	182,277	1,364,106
13	66,527.4	3,221.5	18,677.4	88,426.3	1,147,407	50,071	107,531	1,305,009
14	67,153.3	3,367.9	18,125.3	88,646.5	1,154,877	53,007	209,946	1,417,830
(昭和) ... 1	66,703.9	3,388.3	18,484.8	88,577.0	1,107,211	52,178	203,645	1,363,034
2	67,891.6	3,322.9	19,060.5	90,275.0	1,266,674	57,539	251,600	1,575,813
3	68,261.4	3,526.6	18,984.9	90,772.9	1,113,459	51,042	199,749	1,364,250
4	69,847.1	3,927.1	19,043.8	92,818.0	1,033,596	53,190	128,360	1,265,146
5	72,697.2	4,123.5	20,186.5	97,007.2	1,370,837	71,255	237,776	1,679,868
6	73,217.9	3,841.6	20,492.4	97,461.9	1,158,797	56,007	171,273	1,386,077

第二五

米 作

河 内	12,243.6	507.2	2,860.5	15,711.3	180,248	7,107	23,336	210,691
上 都 賀	5,246.8	295.4	1,159.4	6,701.6	81,911	3,979	8,631	94,521
芳 賀	12,282.2	402.7	4,094.5	16,779.4	178,597	5,822	33,988	218,407
下 都 賀	13,808.5	588.7	5,471.0	19,868.2	224,840	9,380	55,210	289,430
埴 谷	10,880.8	636.9	1,301.2	12,818.9	177,252	8,222	9,681	195,155
那 須	11,560.5	882.3	4,076.6	16,519.4	184,894	12,076	28,269	225,239
安 蘇	3,029.7	164.9	992.6	4,187.2	55,695	2,757	7,573	66,025
足 利	3,504.6	289.9	262.5	4,057.0	66,119	5,363	2,580	74,062
宇 都 宮	407.2	1.0	180.0	588.2	6,515	16	1,980	8,511
足 利	154.0	72.6	4.1	230.7	2,726	1,285	25	4,036

年 比 較

一段歩收穫高(石)			價 額 (圓)				一石二付價格(圓)		
梗 米	糯 米	陸 米	梗 米	糯 米	陸 米	計	梗 米	糯 米	陸 米
1.703	1.532	1.044	31,419,021	1,378,542	5,379,684	38,177,247	27.89	29.13	25.29
1.701	1.513	0.917	37,766,243	1,512,423	5,394,999	44,673,665	33.27	32.18	29.59
1.725	1.554	0.576	46,467,894	2,243,522	4,513,487	53,224,903	40.49	44.80	41.97
1.720	1.574	1.158	41,576,905	1,951,084	7,077,944	50,605,933	36.00	36.80	33.71
1.660	1.540	1.102	37,002,227	1,704,191	5,930,884	44,637,282	33.42	32.64	29.12
1.866	1.732	1.320	37,571,362	1,785,319	6,790,047	46,146,728	29.66	31.03	26.99
1.631	1.447	1.052	30,334,820	1,552,430	5,285,452	37,172,702	27.24	30.41	26.46
1.551	1.354	0.674	28,480,803	1,597,769	3,359,717	33,438,289	26.29	30.03	26.17
1.886	1.728	1.178	22,376,470	1,115,658	3,372,312	26,864,440	16.32	15.66	14.18
1.583	1.458	0.839	18,747,218	1,052,999	2,757,814	22,558,031	16.18	18.80	16.10

郡

市

別

昭和六年

1.460	1.401	0.816	2,881,944	126,244	379,935	3,388,123	15.99	17.76	16.28
1.561	1.347	0.744	1,334,848	75,450	141,908	1,552,206	16.30	18.96	16.44
1.454	1.446	0.830	2,909,597	105,352	549,137	3,564,086	16.29	18.10	16.16
1.628	1.593	1.009	3,688,743	180,292	902,298	4,771,333	16.41	19.22	16.34
1.629	1.291	0.744	2,878,674	154,450	157,763	3,190,887	16.24	18.78	16.30
1.599	1.369	0.693	2,905,006	228,425	434,574	3,568,005	15.71	18.92	15.37
1.838	1.672	0.763	909,891	52,055	120,351	1,082,297	16.34	18.88	15.89
1.887	1.850	0.983	1,084,348	104,100	37,801	1,226,249	16.40	19.41	14.65
1.600	1.600	1.100	107,498	288	33,638	141,424	16.50	18.00	16.99
1.770	1.770	0.610	46,669	26,343	409	73,421	17.12	20.50	16.36







年	大豆			小豆			蕎麥		
	作付段別	收穫高	價額	作付段別	收穫高	價額	作付段別	收穫高	價額
(昭和)...	町	石	圓	町	石	圓	町	石	圓
2	5,388.3	44,785	786,750	2,353.6	16,197	350,083	2,889.4	26,863	363,529
3	5,105.1	38,496	691,669	2,384.0	16,763	380,145	3,040.5	27,437	389,210
4	5,007.3	37,964	672,475	2,384.4	15,569	337,799	3,025.6	28,537	385,806
5	4,791.8	35,108	459,637	2,339.1	15,968	254,510	3,151.7	33,275	283,356
6	4,650.6	34,242	380,010	2,259.5	15,114	210,443	3,052.7	27,710	228,414

昭和六年

郡市別	大豆			小豆			蕎麥		
	作付段別	收穫高	價額	作付段別	收穫高	價額	作付段別	收穫高	價額
河内	507.9	3,865	45,998	249.3	1,529	23,581	275.6	2,607	22,471
上都賀	138.3	1,100	14,322	301.4	2,474	33,361	444.2	4,332	35,859
芳賀	860.8	5,655	64,197	291.5	1,539	23,265	423.4	3,743	27,579
下都賀	1,208.7	9,558	98,890	645.6	4,771	59,442	787.7	6,930	56,692
埴谷	463.5	3,406	40,361	160.1	936	12,945	171.3	1,309	10,727
那須	980.6	7,176	80,653	395.2	2,469	37,900	525.2	5,845	48,573
安蘇	422.0	2,884	29,088	181.6	1,177	16,281	408.5	2,827	25,273
足利	57.0	450	4,915	31.5	196	3,254	12.5	95	1,020
宇都宮	8.5	85	1,190	3.0	21	378	4.0	20	200
足利	3.3	33	396	0.3	2	36	0.3	2	20

年	落花生			粟		
	作付段別	收穫高	價額	作付段別	收穫高	價額
(昭和)...	町	石	圓	町	石	圓
2	66.4	140,771	71,887	57.2	170,537	17,062
3	59.1	135,708	63,172	75.5	242,287	24,502
4	61.6	114,607	48,847	73.2	225,702	21,672
5	61.5	110,389	35,658	72.6	223,230	17,363
6	65.7	106,473	36,044	75.2	231,002	18,214

昭和六年

郡市別	落花生			粟		
	作付段別	收穫高	價額	作付段別	收穫高	價額
河内	2.1	2,450	787	12.5	37,560	3,009
上都賀	18.7	34,298	11,053	—	—	19.5
芳賀	14.5	18,854	6,486	54.0	156,970	13,102
下都賀	—	—	—	—	—	240.8
埴谷	1.5	2,850	920	0.8	2,750	192
那須	24.3	41,027	14,867	7.4	31,222	1,761
安蘇	4.4	6,644	1,816	0.5	2,500	150
足利	0.2	350	115	—	—	0.7
宇都宮	—	—	—	—	—	—
足利	—	—	—	—	—	—

年	稗			黍			玉蜀黍		
	作付段別	收穫高	價額	作付段別	收穫高	價額	作付段別	收穫高	價額
(昭和)...	町	石	圓	町	石	圓	町	石	圓
2	1,543.2	23,078	250,972	31.8	346	4,412	887.1	12,733	160,185
3	1,475.4	24,285	259,914	33.0	357	5,361	922.3	13,007	159,459
4	1,503.1	24,296	211,300	31.6	320	4,010	923.9	12,564	147,241
5	1,472.0	26,423	167,098	33.8	338	2,898	917.8	12,828	118,907
6	1,467.3	27,984	140,457	32.2	305	2,768	867.8	12,475	97,906

昭和六年

郡市別	稗			黍			玉蜀黍		
	作付段別	收穫高	價額	作付段別	收穫高	價額	作付段別	收穫高	價額
河内	93.2	2,152	14,584	1.9	26	214	111.4	1,410	12,704
上都賀	199.5	3,495	17,121	3.6	43	361	97.3	1,279	12,672
芳賀	1.9	30	217	—	—	—	84.9	1,165	9,387
下都賀	2.1	12	120	14.6	165	1,537	129.5	1,787	13,764
埴谷	247.6	3,564	22,112	6.2	22	200	124.6	1,594	9,951
那須	921.5	18,692	86,181	4.6	38	338	276.4	4,646	34,653
安蘇	1.5	19	122	1.3	11	118	38.3	535	4,053
足利	—	—	—	—	—	—	1.8	21	312
宇都宮	—	—	—	—	—	—	3.5	35	350
足利	—	—	—	—	—	—	0.1	3	60

年	甘藷			薯蕷		
	作付段別	收穫高	價額	作付段別	收穫高	價額
(昭和)...	町	貫	圓	町	貫	圓
2	3,495.4	9,810,815	1,484,979	1,373.0	3,842,071	494,940
3	3,569.4	10,515,884	1,506,663	1,439.6	4,185,958	501,427
4	3,617.5	10,720,222	1,430,498	1,506.9	4,194,134	463,635
5	3,726.5	11,858,121	1,032,890	1,584.4	4,701,681	330,488
6	3,710.3	11,419,308	904,685	1,709.5	4,802,141	349,865

昭和六年

郡市別	甘藷			薯蕷		
	作付段別	收穫高	價額	作付段別	收穫高	價額
河内	647.9	1,828,376	149,989	132.9	421,550	34,020
上都賀	300.6	926,876	87,510	139.7	387,695	35,652
芳賀	521.4	1,579,350	120,017	109.1	299,118	22,023
下都賀	956.7	3,191,534	206,024	249.3	824,099	59,594
埴谷	246.1	717,699	67,253	201.5	512,279	34,974
那須	624.7	1,638,695	150,584	606.2	1,461,632	100,675
安蘇	307.6	1,150,590	87,755	111.7	352,597	27,676
足利	81.0	267,288	23,780	142.3	477,370	29,408
宇都宮	23.0	115,000	11,500	7.0	31,500	3,780
足利	1.3	3,900	273	9.8	34,300	2,058



年 (昭和)	梅			桃		
	樹數	收穫高	價額	樹數	收穫高	價額
2	169,314	10,856	217,939	74,858	140,996	56,536
3	171,686	12,217	215,443	72,932	113,705	51,376
4	167,388	11,296	200,951	67,084	110,869	47,673
5	162,598	10,201	152,003	65,267	117,323	40,788
6	163,361	9,933	130,200	62,810	119,609	33,931

年 (昭和)	櫻			枇杷			日本梨		
	樹數	收穫高	價額	樹數	收穫高	價額	樹數	收穫高	價額
2	198	107	189	1,236	1,434	1,251	132,409	361,226	142,014
3	90	140	326	1,256	1,215	1,092	128,963	240,977	120,829
4	156	180	249	1,189	1,163	1,032	124,392	332,821	143,250
5	77	133	236	1,144	1,303	976	92,448	314,564	104,717
6	71	54	70	1,198	1,178	823	91,804	356,267	96,792

年 (昭和)	櫻			枇杷			日本梨		
	樹數	收穫高	價額	樹數	收穫高	價額	樹數	收穫高	價額
2	15,638	647	9,494	18,097	41,786	8,922	—	—	—
3	21,556	828	12,476	3,552	3,142	811	—	—	—
4	23,465	1,324	15,468	17,115	23,663	5,199	—	—	—
5	31,172	1,466	20,484	4,926	8,709	3,475	—	—	—
6	13,124	1,173	12,348	7,611	20,145	7,999	—	—	—

年 (昭和)	那須			安蘇			足利		
	樹數	收穫高	價額	樹數	收穫高	價額	樹數	收穫高	價額
2	27,904	2,464	26,256	8,121	16,215	5,396	2,200	100	900
3	14,793	818	11,098	1,336	797	450	—	—	—
4	12,759	1,057	20,976	612	1,632	426	—	—	—
5	—	—	—	1,300	3,380	1,183	—	—	—
6	—	—	—	140	140	70	—	—	—

年 (昭和)	西洋梨			生柿			乾柿	
	樹數	收穫高	價額	樹數	收穫高	價額	收穫高	價額
2	872	2,274	1,646	203,509	796,998	200,432	23,637	24,142
3	932	1,896	1,687	201,374	623,456	152,212	20,728	16,465
4	997	2,133	1,567	196,422	676,979	149,881	22,532	18,821
5	1,140	3,477	2,174	196,290	625,168	105,194	16,698	9,242
6	1,275	4,094	1,854	204,210	771,718	115,989	21,955	12,034

年 (昭和)	華果			葡萄			蜜柑		
	樹數	收穫高	價額	樹數	收穫高	價額	樹數	收穫高	價額
2	91	106	58	33,532	158,348	59,499	1,532	3,771	1,481
3	82	125	64	46,346	155,303	60,302	1,180	2,635	1,023
4	87	86	43	48,544	131,142	51,898	932	1,471	628
5	63	102	41	48,832	147,245	41,121	955	2,388	618
6	71	127	41	49,358	165,067	40,494	910	2,611	662

年 (昭和)	華果			葡萄			蜜柑		
	樹數	收穫高	價額	樹數	收穫高	價額	樹數	收穫高	價額
2	90	450	135	22,901	63,915	8,923	3,350	1,916	—
3	60	150	90	31,274	118,290	17,163	4,872	2,248	—
4	—	—	—	23,395	79,495	12,822	888	353	—
5	386	1,176	322	39,056	148,810	25,510	2,770	1,343	—
6	—	—	—	15,312	52,018	8,498	2,308	1,339	—

年 (昭和)	那須			安蘇			足利		
	樹數	收穫高	價額	樹數	收穫高	價額	樹數	收穫高	價額
2	—	—	—	39	32	22	10,418	27,483	6,090
3	—	—	—	407	351	338	512	1,377	611
4	10	20	10	39	41	24	23,373	110,801	21,316
5	—	—	—	205	256	113	21,376	95,116	23,864
6	—	—	—	52	116	90	10,503	37,259	13,547

年 (昭和)	那須			安蘇			足利		
	樹數	收穫高	價額	樹數	收穫高	價額	樹數	收穫高	價額
2	61	34	60	163	204	115	14,670	36,871	10,014
3	—	—	—	183	110	63	1,332	8,435	2,323
4	—	—	—	80	55	38	8,920	37,425	18,897
5	—	—	—	30	13	20	350	800	250
6	—	—	—	—	—	—	350	700	350



第二九

果

實 (續)

年 (昭和)...	ネーブルオレンジ			夏 橙			其ノ他ノ柑橘類		
	樹 數	收穫高	價 額	樹 數	收穫高	價 額	樹 數	收穫高	價 額
	全 管								
	本	貫	圓	本	貫	圓	本	貫	圓
2	—	—	—	53	39	22	5,594	14,542	5,536
3	—	—	—	42	20	10	4,986	11,071	3,641
4	—	—	—	26	5	4	4,746	11,335	3,797
5	—	—	—	25	5	2	4,832	11,564	3,376
6	—	—	—	15	3	1	4,919	10,376	2,736
	郡 市 別 昭 和 六 年								
河 上 芳 下 壠	—	—	—	—	—	—	257	790	166
内 賀 賀 賀 谷	—	—	—	—	—	—	1,125	2,596	811
那 安 足	—	—	—	15	3	1	45	21	9
宇 都 利	—	—	—	—	—	—	816	2,169	477
那 安 足	—	—	—	—	—	—	760	2,536	741
宇 都 利	—	—	—	—	—	—	330	540	124
那 安 足	—	—	—	—	—	—	1,398	774	171
宇 都 利	—	—	—	—	—	—	188	950	237

第三〇

蔬 菜 及 花 卉

年 (昭和)...	豌豆		豆		蠶豆		豆	
	作付段別	收穫高	價 額	作付段別	收穫高	價 額	作付段別	收穫高
	全 管							
	町	石	圓	町	石	圓	町	石
2	81.8	861	16,228	156.7	1,952	31,176	90.3	345,150
3	80.2	838	15,951	147.5	1,849	29,319	100.2	281,241
4	76.5	794	14,640	141.0	1,720	26,004	103.0	405,817
5	80.5	997	14,679	149.8	1,958	24,276	149.1	611,452
6	77.2	816	9,632	152.4	2,041	20,885	224.0	885,529
	郡 市 別 昭 和 六 年							
河 上 芳 下 壠	3.9	39	535	18.7	202	2,251	59.6	225,467
内 賀 賀 賀 谷	8.8	92	1,197	0.4	4	52	15.7	80,290
那 安 足	8.5	78	876	12.4	120	1,398	20.9	78,502
宇 都 利	14.3	162	1,915	83.6	1,235	12,396	48.0	165,530
那 安 足	4.1	42	493	0.1	1	8	18.1	39,713
宇 都 利	16.6	177	2,427	1.2	13	178	31.8	146,827
那 安 足	14.2	153	1,248	29.9	384	3,672	25.8	135,850
宇 都 利	3.7	39	570	5.9	81	913	1.6	5,600
那 安 足	3.0	33	363	—	—	—	1.5	750
宇 都 利	0.1	1	8	0.2	1	17	1.0	7,000

第三〇

蔬 菜 及 花 卉 (續)

年 (昭和)...	苜蓿			菜			豆			胡*		瓜?	
	作付段別	收穫高	價 額	作付段別	收穫高	價 額	作付段別	收穫高	價 額	作付段別	收穫高	價 額	
	全 管												
	町	石	圓	町	石	圓	町	石	圓	町	貫	圓	
2	—	—	—	146.6	1,230	29,906	539.1	2,352,559	357,989	—	—	—	
3	—	—	—	142.9	1,299	30,972	574.0	2,311,559	370,624	—	—	—	
4	—	—	—	141.9	1,271	31,157	569.4	2,272,583	353,773	—	—	—	
5	—	—	—	131.7	1,059	20,780	576.9	2,419,292	265,545	—	—	—	
6	—	—	—	124.1	1,005	16,678	573.2	2,248,132	206,362	—	—	—	
	郡 市 別 昭 和 六 年												
河 上 芳 下 壠	—	—	—	11.8	77	1,230	111.7	420,817	40,461	—	—	—	
内 賀 賀 賀 谷	—	—	—	18.5	157	2,630	68.7	397,693	29,296	—	—	—	
那 安 足	—	—	—	12.7	107	1,558	67.3	206,591	19,249	—	—	—	
宇 都 利	—	—	—	15.1	105	1,715	100.1	376,328	28,868	—	—	—	
那 安 足	—	—	—	9.0	76	1,117	55.4	190,456	22,927	—	—	—	
宇 都 利	—	—	—	40.6	331	5,672	91.6	275,813	27,266	—	—	—	
那 安 足	—	—	—	10.8	102	1,919	35.2	195,787	18,018	—	—	—	
宇 都 利	—	—	—	3.4	29	515	19.8	76,947	9,507	—	—	—	
那 安 足	—	—	—	1.2	14	252	21.0	94,500	9,450	—	—	—	
宇 都 利	—	—	—	1.0	7	70	2.4	13,200	1,320	—	—	—	
	越 瓜? 南 瓜? 西 瓜?												
	町	貫	圓	町	貫	圓	町	貫	圓	町	貫	圓	
2	9.0	29,847	7,026	353.0	1,056,789	178,119	90.3	345,150	79,696	—	—	—	
3	9.1	29,324	7,686	351.5	996,271	183,177	100.2	281,241	75,088	—	—	—	
4	10.1	33,165	8,231	358.3	1,128,378	205,823	103.0	405,817	94,272	—	—	—	
5	9.3	28,549	5,186	317.5	1,081,726	133,017	149.1	611,452	87,202	—	—	—	
6	12.4	51,583	6,936	312.6	970,893	116,751	224.0	885,529	111,086	—	—	—	
	郡 市 別 昭 和 六 年												
河 上 芳 下 壠	0.7	1,560	264	72.7	202,599	23,147	59.6	225,467	32,992	—	—	—	
内 賀 賀 賀 谷	0.4	2,000	200	16.1	43,708	4,022	15.7	80,290	8,881	—	—	—	
那 安 足	0.9	1,850	181	21.2	46,030	6,607	20.9	78,502	8,228	—	—	—	
宇 都 利	2.6	9,680	834	120.3	418,115	48,249	48.0	165,530	18,576	—	—	—	
那 安 足	1.6	4,435	887	19.4	44,210	6,543	18.1	39,713	5,946	—	—	—	
宇 都 利	3.6	15,858	2,733	48.6	122,226	15,971	31.8	146,827	21,536	—	—	—	
那 安 足	2.0	12,600	1,402	5.0	36,000	3,798	25.8	135,850	13,585	—	—	—	
宇 都 利	0.1	300	45	0.8	3,010	314	1.6	5,600	674	—	—	—	
那 安 足	—	—	—	8.0	52,000	7,800	1.5	750	248	—	—	—	
宇 都 利	0.5	3,250	390	0.5	3,000	300	1.0	7,000	420	—	—	—	







第三〇 蔬菜及花卉 (續)

	葱			漬			菜					
	作付段別	收穫高	價額	作付段別	收穫高	價額	作付段別	收穫高	價額			
全管												
年 (昭和)...	町	貫	圓	町	貫	圓	町	貫	圓			
2	539.9	1,536,728	293,515	1,286.4	5,791,429	592,026						
3	562.0	1,561,201	321,612	1,350.4	6,149,188	653,280						
4	568.3	1,565,737	297,634	1,447.9	6,719,874	662,303						
5	565.8	1,605,140	201,762	1,539.1	7,495,504	472,755						
6	577.4	1,730,376	254,497	1,543.3	7,163,636	505,356						
昭和六年 郡市別												
河内	134.0	407,946	120,087	219.5	999,698	63,178						
上都賀	48.1	144,841	14,371	164.4	734,228	50,031						
芳賀	73.0	214,375	24,381	166.5	787,660	52,127						
下都賀	118.3	329,916	32,103	308.5	1,432,376	106,150						
榑谷	48.7	115,290	14,671	183.1	906,704	57,939						
那須	75.9	175,589	26,370	264.3	980,699	82,376						
安蘇	41.4	186,474	10,818	121.9	717,395	52,444						
足利	32.1	127,465	7,528	64.9	263,676	15,941						
宇都宮	4.2	21,000	3,570	45.0	315,000	22,050						
足利	1.7	7,480	598	5.2	31,200	3,120						
甘藷 藍子 蓮 根												
	甘藷			藍子			蓮			根		
	作付段別	收穫高	價額	作付段別	收穫高	價額	作付段別	收穫高	價額	作付段別	收穫高	價額
全管												
年 (昭和)...	町	貫	圓	町	貫	圓	町	貫	圓	町	貫	圓
2	61.3	264,845	41,854	1.6	3,756	2,264						
3	62.1	255,759	39,611	2.3	5,490	3,144						
4	71.7	234,543	42,787	2.7	6,060	3,141						
5	80.3	333,239	34,432	2.6	5,990	2,543						
6	90.8	346,350	31,192	2.7	6,490	2,140						
昭和六年 郡市別												
河内	13.5	47,210	3,784	—	—	—						
上都賀	9.5	48,700	4,918	—	—	—						
芳賀	4.3	14,710	1,744	0.3	390	195						
下都賀	4.9	36,960	2,949	—	—	—						
榑谷	17.6	66,179	5,578	—	—	—						
那須	32.4	85,491	8,198	0.3	520	223						
安蘇	0.6	2,050	206	—	—	—						
足利	4.5	20,300	1,205	1.1	3,180	1,194						
宇都宮	3.0	21,000	2,310	—	—	—						
足利	0.5	3,750	300	1.0	2,400	528						

第三一 工藝農産物

	茶			種			ラ			ミ					
	作付段別	收穫高	價額	作付段別	收穫高	價額	作付段別	收穫高	價額	作付段別	收穫高	價額			
全管															
年 (昭和)...	町	石	圓	町	貫	圓	町	貫	圓	町	貫	圓			
2	36.9	295	6,031	47.9	2,142	3,899									
3	36.9	281	5,999	48.1	3,351	6,265									
4	34.7	253	5,094	42.1	3,383	6,461									
5	514.5	6,195	81,278	23.6	2,462	2,959									
6	347.1	3,209	32,465	17.0	2,544	2,538									
昭和六年 郡市別															
河内	57.3	541	4,891	5.4	918	943									
上都賀	21.0	194	2,015	0.5	156	148									
芳賀	51.6	533	5,595	0.7	80	120									
下都賀	82.0	636	6,514	4.0	760	572									
榑谷	39.3	465	4,631	0.8	40	80									
那須	28.1	253	2,694	1.0	30	45									
安蘇	47.8	357	3,831	—	—	—									
足利	19.2	218	2,174	—	—	—									
宇都宮	—	—	—	—	—	—									
足利	0.8	12	120	4.6	560	630									
胡 麻 黍 箒 草 蘭															
	胡			麻			黍			箒草			蘭		
	作付段別	收穫高	價額	作付段別	收穫高	價額	作付段別	收穫高	價額	作付段別	收穫高	價額	作付段別	收穫高	價額
全管															
年 (昭和)...	町	石	圓	町	貫	圓	町	貫	圓	町	貫	圓	町	貫	圓
2	211.2	1,517	49,289	519.4	67,220	158,101	15.3	17,520	6,147						
3	212.7	1,453	46,570	585.0	72,552	174,409	10.3	8,180	2,072						
4	199.5	1,394	42,198	629.9	75,707	134,039	14.1	9,830	3,451						
5	183.2	1,435	32,888	638.3	87,841	69,265	13.1	13,030	3,262						
6	177.9	1,195	24,805	622.6	83,436	108,234	13.0	13,000	2,600						
昭和六年 郡市別															
河内	13.4	114	2,533	21.1	2,766	3,754	—	—	—						
上都賀	17.1	123	2,894	468.6	61,401	78,539	—	—	—						
芳賀	20.3	142	2,283	—	—	—	—	—	—						
下都賀	65.1	426	8,515	132.6	19,214	25,813	13.0	13,000	2,600						
榑谷	5.4	32	541	0.1	25	50	—	—	—						
那須	20.2	128	2,233	0.2	30	78	—	—	—						
安蘇	22.1	142	3,274	—	—	—	—	—	—						
足利	12.3	75	2,166	—	—	—	—	—	—						
宇都宮	1.0	8	216	—	—	—	—	—	—						
足利	1.0	5	150	—	—	—	—	—	—						















第四〇

石灰施用高

		數 (貫)	價 (圓)	反當使用量 (貫)
全 管				
(昭和).....	年			
	2	4,043,023	231,935	23
	3	4,281,190	246,524	18
	4	4,598,338	263,390	24
	5	4,414,175	227,174	22
	6	4,387,552	196,154	20
郡 市 別 昭 和 六 年				
河 内		307,501	15,234	19
上 都 賀		895,946	40,582	26
芳 賀		174,183	9,757	9
下 都 賀		1,492,156	62,582	20
埴 谷		133,021	6,121	18
那 須		271,178	12,348	17
安 蘇		458,816	20,355	18
足 利		619,621	27,417	23
宇 都 宮		630	35	14
足 利		34,450	1,723	19

本表所掲ノ數ハ販賣肥料消費高中ニ計上シアリ

家畜及家禽

現在頭數	牛	3,398
	馬	50,028
	豚	21,708
	山羊	282
出生頭數	牛	328
	馬	2,051
	豚	12,637
屠 肉	牛	55,501
	馬	2,510
	豚	72,143
牛乳採取量		187,672
		5,557
總 數	現在數	1,008,388
	産 卵 數	64,370



### 家畜及家禽

#### 第四一 家畜總頭數

年	成			仔			合 計			牝百 = 牡	
	牝	牡	計	牝	牡	計	牝	牡	計		
全 管											
(昭和)...	2	34,587	23,990	58,577	5,009	3,592	8,601	39,596	27,582	68,178	—
	3	34,938	24,199	59,137	5,724	3,999	9,723	40,662	28,198	68,860	—
	4	34,682	24,096	58,778	5,463	3,776	9,239	40,145	27,872	68,017	—
	5	34,396	24,261	58,657	6,827	4,635	11,462	41,223	28,896	70,119	—
	6	36,186	24,751	60,937	9,222	5,926	15,148	45,408	30,677	76,085	—
種 別 昭 和 六 年											
牛		2,317	722	3,039	222	137	359	2,539	859	3,398	33.83
馬		27,140	21,625	48,765	686	577	1,263	27,826	22,202	50,028	79.79
豚		6,209	2,185	8,394	8,192	5,122	13,314	14,401	7,307	21,708	50.74
綿 羊		342	160	502	92	75	167	434	235	669	54.15
山 羊		178	59	237	30	15	45	208	74	282	35.58

#### 第四二 牛 頭 數

年	成 牛			犍			計		
	牝	牡	計	牝	價 額 (圓)	牡		價 額 (圓)	
全 管									
(昭和)...	2	1,830	547	2,377	162	10,475	65	2,795	227
	3	1,904	585	2,489	212	13,147	119	4,783	331
	4	2,005	614	2,619	206	11,332	104	4,220	310
	5	2,191	664	2,855	189	9,851	110	4,012	299
	6	2,317	722	3,039	222	10,493	137	4,034	359
郡 市 別 昭 和 六 年									
河 上 郡	內 賀	233	68	301	32	1,766	17	615	49
河 上 郡	賀 賀	296	73	369	18	801	25	674	43
河 上 郡	賀 賀	71	13	84	3	105	1	25	4
河 上 郡	賀 賀	836	318	1,154	83	3,763	45	1,438	137
河 上 郡	賀 賀	109	18	127	3	60	—	—	3
那 安 足 郡	須 蘇 利 宮 利	185	77	262	9	255	8	172	17
那 安 足 郡	須 蘇 利 宮 利	326	91	417	49	2,473	17	560	66
那 安 足 郡	須 蘇 利 宮 利	194	59	253	22	1,180	15	550	37
那 安 足 郡	須 蘇 利 宮 利	64	5	69	3	90	—	—	3
那 安 足 郡	須 蘇 利 宮 利	3	—	3	—	—	—	—	—







第四六 馬 出 産 數

年	和 種			雜 種			洋 種			合 計		
	牝	牡	計	牝	牡	計	牝	牡	計	牝	牡	計
(昭和)...	全 管											
2	36	25	61	1,059	1,021	2,080	11	6	17	1,106	1,052	2,158
3	11	6	17	1,068	1,035	2,103	7	4	11	1,086	1,045	2,131
4	8	4	12	1,073	978	2,051	1	3	4	1,082	985	2,067
5	11	3	14	1,076	966	2,042	1	2	3	1,088	971	2,059
6	5	3	8	1,085	951	2,036	4	3	7	1,094	957	2,051
	郡 市 別 昭 和 六 年											
河上	—	—	—	5	—	5	—	—	—	5	—	5
都賀	—	—	—	2	—	2	—	—	—	2	—	2
芳賀	2	—	2	6	—	6	—	—	—	8	—	8
下都賀	1	—	1	169	143	312	—	—	—	170	143	313
埴谷	—	—	—	—	—	—	—	—	—	—	—	—
那須	2	3	5	903	805	1,708	4	3	7	909	811	1,720
安蘇	—	—	—	—	1	1	—	—	—	—	1	1
足利	—	—	—	—	—	—	—	—	—	—	—	—
宇都宮	—	—	—	—	—	—	—	—	—	—	—	—
足利	—	—	—	—	—	—	—	—	—	—	—	—

第四七 馬 斃 死 數

年	和 種			雜 種			洋 種			合 計		
	牝	牡	計	牝	牡	計	牝	牡	計	牝	牡	計
(昭和)...	全 管											
2	4	27	31	65	39	104	—	—	—	69	39	108
3	80	1	81	257	153	410	3	—	3	340	180	520
4	3	—	3	35	23	58	—	—	—	38	24	62
5	65	29	94	312	152	464	—	—	—	477	181	658
6	3	—	3	67	30	97	—	1	1	70	30	100
	52	12	64	302	147	449	—	—	—	354	160	514
	2	—	2	51	31	82	—	—	—	53	31	84
	33	18	51	220	153	373	1	—	1	254	171	425
	1	—	1	36	34	70	1	—	1	38	34	72
	36	9	45	233	115	348	1	3	4	270	127	397
	郡 市 別 昭 和 六 年											
河上	10	4	14	42	1	43	—	—	—	52	31	83
都賀	3	2	5	13	12	25	—	—	—	16	14	30
芳賀	6	—	6	3	35	38	—	—	—	9	35	44
下都賀	2	1	3	1	17	18	1	—	1	2	18	20
埴谷	4	—	4	4	3	7	—	—	—	4	3	7
那須	—	—	—	33	5	38	—	—	—	37	5	42
安蘇	1	—	1	31	29	60	1	3	4	32	29	61
足利	10	—	10	134	2	136	—	—	—	145	5	150
宇都宮	1	2	3	1	13	14	—	—	—	2	15	17
足利	—	—	—	3	4	7	—	—	—	3	4	7
宇都宮	—	—	—	—	—	—	—	—	—	—	—	—
足利	—	—	—	—	—	—	—	—	—	—	—	—

○ハ駒

第四八 馬 飼 養 戸 數

年	飼 養 戸 數				
	一 頭	二 頭	三頭又ハ四頭	五 頭 以 上	計
(昭和)...	全 管				
2	39,645	4,405	654	115	44,819
3	40,287	4,157	569	131	45,144
4	40,295	3,998	573	124	44,990
5	40,282	3,875	537	118	44,812
6	40,477	3,554	527	114	44,672
	郡 市 別 昭 和 六 年				
河上	6,661	657	12	1	7,331
都賀	4,437	133	12	1	4,583
芳賀	5,985	87	10	—	6,082
下都賀	7,146	50	19	1	7,216
埴谷	5,034	808	96	1	5,939
那須	8,315	1,776	364	100	10,555
安蘇	1,630	25	9	9	1,673
足利	1,116	11	4	1	1,132
宇都宮	113	6	—	—	119
足利	40	1	1	—	42

第四九 豚 頭 數

年	成 豚			仔 豚		
	牝	牡	計	牝	牡	計
(昭和)...	全 管					
2	3,951	1,537	5,488	4,057	51,520	2,877
3	4,208	1,798	6,006	4,764	57,242	3,277
4	3,808	1,643	5,451	4,448	51,977	3,056
5	4,008	1,668	5,676	5,797	66,185	3,867
6	6,209	2,185	8,394	8,192	77,244	5,122
	郡 市 別 昭 和 六 年					
河上	747	250	997	1,127	11,156	563
都賀	605	302	907	789	7,894	434
芳賀	749	212	961	1,301	10,534	659
下都賀	2,603	802	3,405	3,009	28,529	2,023
埴谷	267	81	288	176	1,390	108
那須	585	273	858	789	6,600	667
安蘇	471	203	674	739	7,968	500
足利	150	46	196	241	2,960	151
宇都宮	62	10	72	9	45	9
足利	30	6	36	12	168	8



第五〇

豚出產及斃死數

年 (昭和)...	出 產			斃 死			
	牝	牡	計	成 豚		仔 豚	
				牝	牡	牝	牡
全 管							
2	3,845	2,909	6,754	50	42	416	289
3	4,888	3,832	8,720	77	46	519	357
4	5,000	3,436	8,436	77	49	587	409
5	5,077	3,777	8,854	73	32	476	339
6	6,912	5,725	12,637	149	86	816	559
郡 市 別 昭 和 六 年							
河 上 内	749	519	1,268	6	6	48	41
都 賀	769	669	1,438	38	25	161	118
芳 賀	988	713	1,701	35	18	145	101
下 都 賀	2,653	2,136	4,789	16	2	166	144
墟 谷	190	124	314	13	3	28	19
那 須	703	736	1,439	10	6	101	70
安 蘇	662	657	1,319	29	23	126	66
足 利	117	71	188	—	2	38	8
宇 都 宮	22	9	31	2	1	3	2
足 利	59	91	150	—	—	—	—

第五一

豚飼養戶數

年 (昭和)...	飼 養 戶 數				
	一 頭	二 頭	三頭又ハ四頭	五 頭 以 上	計
2	4,360	1,668	581	297	6,906
3	4,898	1,882	663	258	7,701
4	4,758	1,782	627	269	7,436
5	5,567	2,088	748	321	8,724
6	6,630	3,041	1,228	502	11,401
郡 市 別 昭 和 六 年					
河 上 内	750	380	148	55	1,333
都 賀	591	286	139	69	1,085
芳 賀	1,055	382	131	62	1,630
下 都 賀	2,591	1,215	478	191	4,475
墟 谷	135	83	38	14	270
那 須	508	344	157	60	1,069
安 蘇	828	228	85	37	1,178
足 利	158	108	41	10	317
宇 都 宮	11	13	1	2	27
足 利	3	2	10	2	17

第五二

編 羊

年 (昭和)...	年 末 現 在			年 內 出 產			年 內 斃 死		
	牝	牡	計	牝	牡	計	牝	牡	計
2	348	93	441	84	66	150	15	13	28
3	285	92	377	65	49	114	24	15	39
4	389	143	537	68	63	131	31	22	53
5	430	169	599	55	71	126	22	10	32
6	434	235	669	64	46	110	41	13	54
郡 市 別 昭 和 六 年									
河 上 内	140	95	235	9	8	17	9	4	13
都 賀	11	6	17	—	—	—	—	—	—
芳 賀	57	35	92	3	2	5	4	2	6
下 都 賀	16	21	37	2	—	2	—	—	2
墟 安	152	52	204	31	28	59	13	3	16
那 須	58	26	84	19	8	27	13	4	17

第五三

山 羊

年 (昭和)...	年 末 現 在			年 內 出 產			年 內 斃 死		
	牝	牡	計	牝	牡	計	牝	牡	計
2	165	57	222	29	18	47	2	2	4
3	132	43	175	29	16	45	1	5	6
4	143	80	223	31	18	49	4	3	7
5	172	70	242	33	15	48	1	1	2
6	208	74	282	32	26	58	4	10	14
郡 市 別 昭 和 六 年									
河 上 内	45	21	66	2	1	3	—	—	—
都 賀	15	5	20	2	—	2	—	—	—
芳 賀	8	1	9	—	—	—	—	—	—
下 都 賀	69	24	93	20	12	32	1	1	2
墟 那	6	3	9	—	—	—	—	—	—
安 須	34	6	40	2	8	10	—	8	8
足 蘇	16	4	20	3	2	5	2	1	3
宇 都 宮	13	9	22	3	3	6	—	—	—
足 利	2	1	3	—	—	—	—	—	—

第五四

屠畜場及屠畜數

年 (昭和)...	屠 畜 場	牛			馬			豚			
		牝	牡	計	牝	牡	計	牝	牡	計	
											全 管
2	10	36	96	132	929	751	1,680	5,895	5,233	11,128	
3	10	650	213	863	726	936	1,662	8,962	6,940	15,902	
4	10	759	234	993	794	964	1,758	12,395	9,054	21,449	
5	10	40	166	206	844	879	1,723	9,463	6,691	16,154	
6	9	871	233	1,104	9	29	36	183	758	329	1,087
		855	360	1,215	1,030	895	1,925	7,925	7,836	15,761	



第五四 屠畜場及屠畜數 (續)

屠畜場	牛			馬			豚		
	牝	牡	計	牝	牡	計	牝	牡	計
昭和六年									
河内	1	1	2	—	—	—	—	—	—
上都賀	1	8	17	256	181	437	555	601	1,156
芳賀	1	1	2	85	217	302	350	341	691
下都賀	1	9	143	60	294	354	1,433	1,865	3,298
下都賀	1	112	107	219	—	—	—	—	—
下都賀	1	7	4	224	4	228	386	125	511
那須	2	5	9	279	11	290	620	762	1,382
安蘇	1	2	4	30	63	93	765	1,200	1,965
足利	—	—	—	—	—	—	—	—	—
宇都宮	1	3	23	72	88	160	3,089	2,140	5,229
足利	1	371	152	523	8	531	727	802	1,529
		239	37	276					

牛ノ欄〇印ヲ附シタルハ牝ナリ

第五五 獸肉

	牛		犢		馬		豚		
	數量	價額	數量	價額	數量	價額	數量	價額	
全管 (數量 貫) (價額 圓)									
(昭和)...	2	41,414	166,251	3,148	8,844	62,377	118,616	139,396	477,094
	3	45,724	173,753	2,221	6,285	57,763	104,750	206,694	563,059
	4	53,462	182,090	3,408	8,213	64,575	103,110	269,718	677,258
	5	60,127	145,913	3,326	5,915	64,415	87,577	201,570	475,264
	6	55,501	125,210	2,510	5,590	72,143	82,154	187,672	378,710
昭和六年									
河内	—	—	—	—	—	—	—	—	—
上都賀	531	1,912	42	84	15,840	15,840	14,019	39,253	
芳賀	254	508	64	128	9,671	11,606	8,568	15,422	
下都賀	10,468	13,609	847	1,440	14,773	14,773	38,043	45,652	
下都賀	1,140	4,352	250	970	8,323	14,950	6,750	23,286	
那須	463	905	445	768	10,673	7,853	19,930	32,649	
安蘇	630	4,410	115	805	3,885	9,715	23,751	106,879	
足利	—	—	—	—	—	—	—	—	
宇都宮	28,117	52,507	469	779	6,539	4,394	58,662	83,261	
足利	13,898	47,007	278	616	2,439	3,023	17,949	32,308	

第五六 牛乳

年	搾乳場數	搾乳頭數	搾乳高 (石)	價 (圓)	人口百 = 付高 (石)	
						全管
(昭和)...	2	74	579	5,186	314,885	0.48
	3	1	2	3	78	0.46
	4	75	616	4,967	281,021	0.56
	5	77	603	6,103	345,927	0.47
	6	77	616	5,379	271,811	0.49
		2	6	58	1,232	
		79	634	5,499	264,320	
昭和六年						
河内	1	2	24	552	—	1.04
上都賀	8	84	1,170	44,870	—	0.72
芳賀	12	109	1,036	58,490	—	0.18
下都賀	5	23	216	12,805	—	0.47
下都賀	1	4	34	680	—	0.23
下都賀	17	147	965	38,465	—	0.31
那須	7	28	208	12,700	—	0.35
安蘇	16	60	546	28,510	—	0.77
足利	7	71	313	15,280	—	0.59
宇都宮	6	52	565	22,000	—	—
足利	1	60	480	31,200	—	—

〇農家其ノ他

第五七 獸醫及蹄鐵工

年	獸醫				蹄鐵工					
	官立又ハ府縣立學校卒業	公立又ハ私立認可學校卒業	試驗免許	限地開業	官立又ハ府縣立學校及陸軍部内ニ於テ修業	公立又ハ私立認可學校卒業	獸醫開業免許所有者	試驗免許	限地開業	
(昭和)...	2	13	67	20	100	118	9	—	35	162
	3	14	72	18	104	113	5	3	31	152
	4	21	94	17	132	240	25	23	54	342
	5	26	91	29	146	190	24	—	63	277
	6	37	124	26	187	258	13	15	65	351
昭和六年										
河内	13	14	2	—	29	27	1	2	5	35
上都賀	2	7	5	—	14	37	2	1	12	52
芳賀	1	20	7	—	28	35	2	3	5	45
下都賀	3	20	3	—	26	55	2	3	19	79
下都賀	1	10	—	—	11	25	1	2	2	30
那須	7	27	5	—	39	36	1	3	8	48
安蘇	2	7	3	—	12	13	2	—	6	21
足利	4	7	—	—	11	9	1	—	2	12
宇都宮	4	11	1	—	16	20	1	1	6	28
足利	—	1	—	—	1	1	—	—	—	1



第五八

家 禽 總 數

年 (昭和)...	六月末日現在飼養戶數				六月末日現在家禽羽數			產 卵		現住戶數百=付		成禽羽 數百=付 產卵
	五十羽 以上	十羽 以上	十羽未 滿	計	成 禽	雛	計	箇 數 (千箇)	價 額 (圓)	飼 養 戶 數	家 禽 羽 數	
全 管												
2	659	21,961	53,627	80,588	412,164	372,117	784,281	45,955	1,902,008	42.24	411.04	—
3	624	21,421	57,494	79,539	421,010	360,395	781,405	45,202	1,757,035	41.68	409.45	—
4	985	23,022	55,122	79,129	443,235	427,325	870,560	52,747	1,920,525	41.29	454.31	—
5	1,033	21,948	56,928	79,909	486,141	399,751	885,892	60,318	1,718,233	40.76	451.91	—
6	1,627	23,098	53,892	78,617	489,831	521,909	1,011,740	64,503	1,464,789	39.56	509.05	—
種 別 昭 和 六 年												
鷄	1,622	23,035	53,483	78,140	488,229	520,159	1,008,388	64,370	1,460,180	39.32	507.36	13,184
鶩	5	63	409	477	1,602	1,750	3,352	133	4,609	0.24	1.69	8,293

第五九

鷄 郡 市 別

年 (昭和)...	六月末現在飼養戶數				六月末日現在羽數			產 卵	
	五十羽 以上	十羽以上	十羽未 滿	計	成 禽	雛	計	箇 數 (千箇)	價 額 (圓)
全 管									
2	653	21,882	58,155	80,990	410,417	369,324	779,741	45,502	1,893,352
3	621	21,372	57,055	79,048	419,261	358,202	777,463	45,068	1,750,117
4	980	22,951	54,727	78,658	441,533	425,490	867,023	52,588	1,912,335
5	1,027	21,898	56,520	79,445	484,411	397,641	882,052	60,155	1,711,972
6	1,622	23,035	53,483	78,140	488,229	520,159	1,008,388	64,370	1,460,180
郡 市 別 昭 和 六 年									
河 內	248	3,533	6,266	10,047	66,083	82,096	148,179	8,875	193,639
上 都 賀	167	2,126	5,268	7,561	45,555	50,287	95,842	6,256	160,243
芳 賀	283	3,848	6,621	10,752	69,420	88,744	158,164	9,164	176,776
下 都 賀	188	5,140	12,024	17,352	103,615	93,644	197,259	13,055	288,968
鹽 谷	189	1,911	4,673	6,773	44,983	51,715	96,698	6,090	135,512
那 須	195	3,202	9,687	13,084	70,669	76,543	147,212	9,072	222,748
安 蘇	145	1,482	4,340	5,967	40,194	32,769	72,963	5,397	121,638
足 利	142	1,436	3,642	5,220	34,178	31,485	65,663	4,552	103,324
宇 都 宮	35	170	591	796	8,856	9,320	18,176	1,352	40,570
足 利	30	187	371	588	4,676	3,556	8,232	558	16,732

第六〇

鷄 郡 市 別

年 (昭和)...	六月末日現在飼養戶數				六月末日現在羽數			產 卵	
	五十羽 以上	十羽以上	十羽未 滿	計	成 禽	雛	計	箇 數 (千箇)	價 額 (圓)
全 管									
2	6	79	472	557	1,747	2,793	4,540	153	8,656
3	3	49	439	491	1,749	2,193	3,942	134	6,918
4	5	71	395	471	1,702	1,835	3,537	159	8,190
5	6	50	408	464	1,730	2,110	3,840	163	6,261
6	5	63	409	477	1,602	1,750	3,352	133	4,609
郡 市 別 昭 和 六 年									
河 內	1	11	40	52	266	211	477	32	1,096
上 都 賀	—	2	32	34	127	62	189	16	548
芳 賀	—	8	48	56	133	290	423	13	323
下 都 賀	1	21	104	126	402	504	906	27	789
鹽 谷	—	—	20	20	46	22	68	6	280
那 須	2	2	74	78	363	102	465	21	913
安 蘇	1	7	29	37	80	211	301	8	281
足 利	—	9	43	52	110	237	347	4	142
宇 都 宮	—	1	13	14	39	77	116	4	146
足 利	—	2	6	8	36	24	60	2	91



第六一

蜜

蜂

	飼養戸數	箱 數			蜂 蜜			蜜 蠟		
		内國種	外國種	計	數 量	價 額	一貫二付價格	數 量	價 額	一貫二付價格
全 管 (數量貫) (價額圓)										
年 (昭和) ... 2	67	53	110	163	400	1,579	3.95	2	4	2.00
3	77	67	115	182	427	1,755	4.11	3	6	2.00
4	85	63	135	198	462	1,613	3.49	2	4	2.00
5	145	160	200	360	893	2,516	2.82	8	14	1.75
6	170	177	230	407	891	2,440	2.74	2	2	1.00
郡 市 別 昭 和 六 年										
河 内	25	22	60	82	204	609	2.54	—	—	—
上 都 賀	66	94	49	143	216	490	2.27	2	2	1.00
芳 賀	5	2	6	8	27	80	2.96	—	—	—
下 都 賀	37	25	75	100	351	998	2.84	—	—	—
擔 谷	8	2	15	17	—	—	—	—	—	—
那 須	21	32	5	37	46	122	2.65	—	—	—
安 蘇	6	—	17	17	33	99	3.00	—	—	—
足 利	2	—	3	3	14	42	3.00	—	—	—
宇 都 宮	—	—	—	—	—	—	—	—	—	—
足 利	—	—	—	—	—	—	—	—	—	—

蜜 葉

葉 類	7,535.3
春 蜜	525.994
夏 秋 蜜	468.829
計	994.823
蜜 種	2,955
原蜜種	2,955
普通蜜種	1,144.761



蠶業

第六二

桑 烟

年	根 刈				中 刈				高		
	烟		其ノ他	計	烟		其ノ他	計	烟		
	本	其ノ他			本	其ノ他			本	其ノ他	
全 管 (町)											
(昭和)...	2	4,665.5	129.2	95.4	4,890.1	206.3	50.7	25.3	282.3	68.6	102.5
	3	4,871.1	120.7	82.7	5,074.5	191.0	46.7	21.5	259.2	55.9	101.1
	4	5,225.9	124.0	88.0	5,437.9	193.2	44.5	25.9	263.6	66.8	104.5
	5	6,661.5	178.1	68.4	6,908.0	191.5	52.2	24.9	268.6	71.2	82.6
	6	6,443.6	169.3	66.4	6,679.3	201.9	45.0	21.9	268.8	55.9	96.9
郡 市 別 昭和六年六月末日											
河 内		426.2	14.8	5.2	446.2	4.9	2.5	0.6	8.0	1.1	—
上 都 賀		244.9	9.3	4.5	258.7	14.2	0.6	0.5	15.3	1.2	0.1
芳 賀		315.9	26.8	4.2	346.9	4.3	1.6	—	5.9	1.0	—
下 都 賀		2,198.1	37.8	13.3	2,249.2	44.9	2.7	3.4	51.0	17.0	18.3
壇 谷		408.5	3.0	2.5	414.0	19.2	3.5	1.5	24.2	3.8	11.6
那 須		1,583.8	45.8	17.9	1,647.5	48.7	21.3	11.0	81.0	7.3	53.5
安 蘇		504.5	15.5	12.7	532.7	16.1	5.2	1.7	23.0	16.4	3.6
足 利		756.6	16.3	6.1	779.0	49.5	7.6	3.1	60.2	8.1	9.8
宇 都 宮		0.1	—	—	0.1	0.1	—	0.1	0.2	—	—
足 利		5.0	—	—	5.0	—	—	—	—	—	—
立 通 計											
		刈		立 通				計			
		其ノ他	計	烟		其ノ他	計	烟		其ノ他	計
				本	其ノ他			本	其ノ他		
全 管 (町)											
(昭和)...	2	72.6	243.7	65.9	58.7	275.0	399.6	5,006.3	341.1	468.3	5,815.7
	3	58.7	215.7	80.3	74.3	259.7	414.3	5,198.3	342.8	422.6	5,963.7
	4	47.8	219.1	74.2	81.7	264.8	420.7	5,560.1	354.7	426.5	6,341.3
	5	64.4	218.2	108.0	85.5	205.5	399.0	7,032.2	398.4	363.2	7,793.8
	6	59.7	212.5	86.1	87.6	201.0	374.7	6,787.5	398.8	349.0	7,535.3
郡 市 別 昭和六年六月末日											
河 内		0.6	1.7	1.7	5.9	1.1	8.7	433.9	23.2	7.5	464.6
上 都 賀		0.2	1.5	39.4	36.5	122.2	198.1	299.7	46.5	127.4	473.6
芳 賀		0.1	1.1	1.2	—	0.7	1.9	322.4	28.4	5.0	355.8
下 都 賀		2.7	38.0	3.0	14.6	16.1	33.7	2,263.0	73.4	35.5	2,371.9
壇 谷		40.4	55.8	4.7	16.4	30.1	51.2	436.2	34.5	74.5	545.2
那 須		8.7	69.5	17.2	6.3	1.4	24.9	1,657.0	126.9	39.0	1,822.9
安 蘇		5.6	25.6	15.7	4.5	27.7	47.9	552.7	28.8	47.7	629.2
足 利		1.4	19.3	3.2	3.4	1.7	8.3	817.4	37.1	12.3	866.8
宇 都 宮		—	—	—	—	—	—	0.2	—	0.1	0.3
足 利		—	—	—	—	—	—	5.0	—	—	5.0



第六三 桑 苗

年	實 生		接 木		代 出	
	數 量	價 額	數 量	價 額	數 量	價 額
全 管 (數量本) (價額圓)						
(昭和)...	2	6,695,580	11,187	5,265,381	111,838	2,176,980
	3	3,012,750	6,429	3,434,315	57,663	3,654,875
	4	3,135,100	7,821	2,966,040	41,512	4,091,410
	5	3,405,200	11,222	3,221,310	48,179	4,162,350
	6	3,179,220	1,887	1,407,350	7,546	3,221,565
那 市 別 自昭和五年六月一少年 至同 六年五月						
河 內			5,000		75	167,900
上 都	47,000		34	29,700	162	233,865
芳 賀				3,000	21	34,500
下 都	3,087,500	1,752	1,217,700		6,113	2,506,800
樋 谷	4,000	14	13,800		98	
那 須	22,000	70	67,200		392	263,200
安 蘇	18,720	17	21,300		188	10,000
足 利			14,150		71	5,300
宇 都 宮			35,500		426	

年	取 木		其 他		計	
	數 量	價 額	數 量	價 額	數 量	價 額
全 管 (數量本) (價額圓)						
(昭和)...	2	1,522,590	17,904	28,000	140	15,688,531
	3	1,444,775	9,244	41,130	338	11,587,845
	4	1,531,780	11,872	11,750	117	11,736,080
	5	2,204,150	20,962	2,470	13	12,995,480
	6	1,739,830	7,036	8,025	48	9,555,930
那 市 別 自昭和五年六月一少年 至同 六年五月						
河 內	15,000	150				187,900
上 都	3,030	13	8,025		48	321,620
芳 賀	20,000	66				57,500
下 都	1,598,300	6,329				8,410,300
樋 谷						17,800
那 須	94,100	472				446,500
安 蘇	3,200	13				53,220
足 利	2,700	11				22,150
宇 都 宮	3,500	42				39,000

第六四 蒔 總 產 額

年	蒔 立 總數量 (瓦)	上 蒔		玉 蒔		厨 蒔		計		
		數 量	價 額	數 量	價 額	數 量	價 額	數 量	價 額	
全 管 (數量貫) (價額圓)										
(昭和)...	2	1,558,509	713,239	4,032,614	88,558	163,237	36,101	51,628	837,898	4,250,479
	3	1,603,594	754,024	4,633,386	92,858	183,663	42,283	74,890	889,165	4,891,939
	4	1,616,869	695,029	4,607,657	82,011	163,464	42,977	86,209	820,017	4,857,330
	5	1,804,716	922,473	2,470,851	100,201	98,738	50,386	47,515	1,073,060	2,617,104
	6	1,758,152	860,230	2,440,090	87,019	124,089	47,574	52,393	994,823	2,616,572
那 市 別 昭 和 六 年										
河 內	123,920	54,022	155,897	5,702	7,987	2,233	2,084	61,957	165,968	
上 都	112,196	57,414	172,818	5,632	8,842	3,450	4,368	66,496	186,028	
芳 賀	58,820	27,299	75,100	2,973	3,828	1,572	1,786	31,844	80,714	
下 都	594,708	287,911	804,138	29,846	41,372	15,353	16,716	333,110	862,226	
樋 谷	105,780	49,901	140,418	6,243	9,206	2,704	3,218	58,848	152,842	
那 須	287,798	147,763	402,323	14,829	19,473	11,047	10,457	173,639	432,253	
安 蘇	223,529	112,534	333,525	9,957	15,078	6,063	7,364	128,604	355,967	
足 利	245,172	122,723	354,221	11,804	18,265	5,133	6,332	139,660	378,868	
宇 都 宮	225	58	110	3	2	3	2	64	114	
足 利	1,004	555	1,540	30	36	16	16	601	1,592	

第六五 蒔 種

年	蒔 立 數量 (瓦)	上 蒔		計	
		白 蒔 種	黃 蒔 種	數 量	價 額
全 管 (數量貫) (價額圓)					
(昭和)...	2	15,677	616,922	66,806	683,728
	3	16,991	631,688	88,547	720,235
	4	16,618	526,163	87,413	613,576
	5	18,885	691,303	126,994	818,297
	6	18,966	644,183	214,199	858,382
那 市 別 昭 和 六 年					
河 內	985	43,833	3,634	47,467	21,422
上 都	1,472	49,024	11,577	60,601	28,648
芳 賀	695	31,712	3,627	35,339	13,348
下 都	5,816	237,528	39,437	276,965	127,318
樋 谷	1,461	23,089	21,277	44,366	10,936
那 須	4,153	115,427	32,790	148,217	58,943
安 蘇	2,078	77,909	36,569	114,478	41,397
足 利	2,292	65,098	65,185	130,283	33,746
宇 都 宮	1	150		150	30
足 利	13	412	103	516	242



第六五 春 蠶 (續)

Table with columns for year (昭和), quantity, and value for white and yellow silkworms, categorized by region (全管, 郡市別).

第六六 夏 秋 蠶

Table with columns for rearing households, cocoon quantity, and value for white and yellow silkworms, categorized by region (全管, 郡市別).

第六六 夏 秋 蠶 (續)

Table with columns for year (昭和), quantity, and value for white and yellow silkworms, categorized by region (全管, 郡市別).

第六七 蠶 種 製 造 昭 和 六 年

Table with columns for household count, original cocoon types, and value for common silkworms, categorized by region (戸数, 原蠶種, 普通蠶種).



# 林 業

森林面積	}	御料	14,880.5 <sup>町反</sup>
		國有	123,841.5
		公有	12,333.7
		神社有	3,992.3
		寺院有	1,815.7
		私有	200,410.6
		計	357,274.3
保安林	}	箇所	7,292
		面積	38,289.2 <sup>町反</sup>
造林用苗木			11,116 <sup>千本</sup>
公私有林伐採	}	用材	494,217 <sup>石</sup>
		薪炭材	213,174 <sup>噸</sup>
		竹材	145,788 <sup>噸</sup>
木炭	}	數量	9,606,309 <sup>噸</sup>
		價額	1,334,079 <sup>円</sup>



林業

第六八 官有林野箇所面積

年	年 末 現 在 御 料				年 首 現 在 國 有				計			
	森 林		原 野		森 林		原 野		森 林		原 野	
	箇所	面積	箇所	面積	箇所	面積	箇所	面積	箇所	面積	箇所	面積
全 管 (町)												
(昭和)...	23	14,880.5	—	—	480	124,024.5	325	3,944.0	503	138,905.0	325	3,944.0
3	23	14,880.5	—	—	507	123,703.8	276	3,831.1	530	138,589.3	276	3,831.1
4	29	16,918.6	—	—	411	123,856.1	200	3,787.4	440	140,774.7	200	3,787.4
5	24	14,880.5	—	—	646	123,910.6	244	3,752.3	670	138,791.1	244	3,752.3
6	24	14,880.5	—	—	550	123,841.5	221	3,717.7	574	138,722.0	221	3,717.7
郡 市 別 昭 和 六 年												
河 内	—	—	—	—	29	2,305.2	1	3.0	29	2,305.2	1	3.0
上 都 賀	6	11,866.7	—	—	44	19,920.8	1	4.5	50	31,787.5	1	4.5
芳 賀	—	—	—	—	32	1,576.8	1	0.1	32	1,576.8	1	0.1
下 都 賀	—	—	—	—	—	—	6	0.1	—	—	6	0.1
埴 谷	2	45.4	—	—	238	82,048.9	190	3,697.6	240	82,094.3	190	3,697.6
那 須	13	2,409.9	—	—	201	16,378.7	22	12.4	214	18,788.6	22	12.4
安 蘇	3	558.5	—	—	2	1,340.7	—	—	5	1,899.2	—	—
足 利	—	—	—	—	4	270.4	—	—	4	270.4	—	—
宇 都 宮	—	—	—	—	—	—	—	—	—	—	—	—
足 利	—	—	—	—	—	—	—	—	—	—	—	—

昭和六年國有林=於テ本表以外=附屬地トシテ79町3反ア ヲ



第六九 公私有林野面積 (定期調査)

年	公 有					計	社 寺 有		私 有	合 計
	縣 有	郡 有	市町村有	部落有	其他ノ公 共團體有		神社有	寺院有		
(大正) 12	1,319.2	53.3	7,326.5	4,879.5	144.4	13,735.2	751.4	1,763.6	210,922.1	227,177.3
13	1,633.9	—	8,043.1	3,042.5	23.1	12,747.6	660.9	1,621.1	205,604.9	220,634.5
(昭和) 2	2,815.4	—	7,856.2	1,445.4	193.6	12,315.6	649.6	1,565.5	211,484.9	226,015.6
5	2,267.0	—	8,311.7	1,320.1	434.9	12,333.7	3,992.3	1,815.7	200,410.6	213,552.3
昭 和 五 年 (定期調査)										
河 内	23.7	—	210.6	42.7	—	277.0	133.8	54.7	19,901.1	20,366.6
上 都 賀	1,289.7	—	4,324.4	9.6	15.3	5,639.0	3,340.6	531.1	39,141.3	48,652.0
芳 賀	37.1	—	492.8	3.0	31.6	564.5	79.6	207.9	19,639.1	20,491.1
下 都 賀	10.8	—	290.9	269.9	—	571.6	130.6	236.5	14,018.9	14,957.6
埴 谷	676.4	—	783.4	85.7	333.5	1,879.0	39.8	92.6	23,604.0	25,615.4
那 須	153.7	—	1,411.9	349.5	6.1	1,921.2	106.2	272.6	62,786.7	65,086.7
安 蘇	0.9	—	218.0	316.1	47.9	582.9	65.2	180.8	14,876.0	15,704.9
足 利	22.7	—	569.9	243.6	—	836.2	93.1	207.9	6,129.3	7,266.5
宇 都 宮	—	—	6.7	—	0.5	7.2	0.8	5.7	135.0	148.7
足 利	—	—	3.1	—	—	3.1	2.6	25.9	179.2	210.8

本表以外ニ昭和五年縣有ニ水害防備竹林52町アリ

第七〇 保安林種類別

年	森					林						
	御 料	國 有	公 有	社 寺 有	私 有	計	御 料	國 有	公 有	社 寺 有	私 有	計
	箇所	面積	箇所	面積	箇所	面積	箇所	面積	箇所	面積	箇所	面積
(昭和) 2	5	1,515.8	151	11,627.2	103	665.2	61	124.8	7,533	17,477.5	7,853	31,410.5
3	5	1,515.7	155	17,562.2	103	663.4	61	124.9	7,526	17,518.1	7,850	37,384.3
4	5	1,515.7	155	17,549.2	107	1,551.6	61	124.9	7,303	17,497.9	7,631	38,239.3
5	5	1,515.8	154	17,536.3	107	1,551.5	61	124.9	7,303	17,497.5	7,630	38,226.0
6	5	1,515.8	165	17,625.0	106	1,538.5	60	124.8	6,956	17,485.1	7,292	38,289.2
種 別 昭 和 六 年												
土砂防止林	2	103.7	59	9,044.2	16	1,495.3	9	115.8	1,638	4,413.1	1,724	15,172.1
水害防備林	—	—	91	85.3	87	41.5	49	6.6	5,143	641.3	5,370	774.7
水源涵養林	2	1,391.9	13	8,215.1	—	—	1	0.5	62	12,302.8	78	21,910.3
風致林	1	20.2	2	280.4	3	1.7	1	1.9	113	127.9	120	432.1

第七一 保安林郡別

年	御 料		國 有		公 有		社 寺 有		私 有		計	
	箇所	面積	箇所	面積	箇所	面積	箇所	面積	箇所	面積	箇所	面積
(昭和) 2	5	1,515.8	151	11,627.2	103	665.2	61	124.8	7,533	17,477.5	7,853	31,410.5
3	5	1,515.7	155	17,562.2	103	663.4	61	124.9	7,526	17,518.1	7,850	37,384.3
4	5	1,515.7	155	17,549.2	107	1,551.6	61	124.9	7,303	17,497.9	7,631	38,239.3
5	5	1,515.8	154	17,536.3	107	1,551.5	61	124.9	7,303	17,497.5	7,630	38,226.0
6	5	1,515.7	176	17,633.7	96	1,538.6	57	124.5	7,101	17,499.8	7,435	38,312.3
郡 別 昭 和 六 年												
河 内	—	—	1	29.8	3	0.7	1	0.1	806	254.9	811	285.5
上 都 賀	3	1,455.1	39	13,165.0	20	951.2	19	119.1	2,059	2,484.3	2,140	18,174.7
芳 賀	—	—	—	—	10	0.9	2	0.2	444	35.9	456	37.0
下 都 賀	—	—	6	1.5	29	6.3	5	0.4	1,395	107.4	1,435	115.6
埴 谷	1	20.2	49	3,185.3	3	148.1	—	—	578	1,056.5	631	4,410.1
那 須	1	40.4	13	985.3	9	419.5	3	0.1	705	12,958.1	731	14,403.4
安 蘇	—	—	59	263.7	7	1.0	11	2.3	724	568.7	801	835.7
足 利	—	—	9	3.1	15	10.9	16	2.3	390	34.0	430	50.3

昭和六年種類別ト郡別ノ相違アルハ臺帳ヲ整理セシ結果ニ依ル



第七二

公私有造林用苗圃面積

年 (昭和)...	縣有		町村有		部落有		其 他 有		苗木商有		個人有		計
	面積	數量	面積	數量	面積	數量	面積	數量	面積	數量	面積	數量	
全 管 (坪)													
2	6,555		55				3,590		264,633		82,022		356,855
3	7,079		50		1,500		5,680		182,478		79,430		276,217
4	7,633		750				1,160		167,787		65,346		242,676
5	7,786		500		300		1,720		169,225		71,857		251,388
6	8,257				30		582		157,164		63,395		229,428
郡 別 昭 和 六 年													
河 內	8,257						110		13,420		3,910		25,697
上 郡									58,155		26,505		84,660
芳 賀									3,475		2,235		5,710
下 郡									18,745		17,530		36,275
埴 谷							472		22,054		4,419		26,945
那 須						30			36,495		5,106		41,631
安 蘇									1,720		3,690		5,410
足 利									3,100				3,100

第七三

公私有造林用苗木

年 (昭和)...	種別	全 管 (千本)											計
		杉	扁柏	松	落葉松	花柏	檜	樟	栗	樺	樟	其他	
2	山行	3,632	5,207	427	10	13	2	50	14	2,685		418	12,457
3	同	3,191	3,863	489	78	18	2	39		1,989		302	9,971
4	同	3,070	3,874	501	81	28	1	34	1	1,668		224	9,482
5	同	3,879	4,837	545	100	27	2	68	2	1,921	2	257	11,640
6	同	3,899	4,430	428	69	54	54	42	7	1,913		220	11,116
郡 別 昭 和 六 年													
河 內	山行	617	944	55			2			20		32	1,670
上 郡	同	1,223	993							34		67	2,317
芳 賀	同	39	71	5						39		18	172
下 郡	同	222	629	227			2	2	5	488		46	1,621
埴 谷	同	1,461	1,510	29		23			1	82		26	3,132
那 須	同	314	214	112	69	31	50	40	1	1,179		30	2,040
安 蘇	同	4	37							64		1	106
足 利	同	19	32							7			53

第七四

公私有林野人工造林所有別

年 (昭和)...	公 有		市 町 村 有		部 落 有		其 他 有	
	面積	數量	面積	數量	面積	數量	面積	數量
全 管 (面積町)(數量本)								
2	196.8	△ 203,462 583,970	44.1	△ 27,500 128,000	2.8	△ 9,500 8,120	0.8	2,400
3	188.0	△ 140,700 547,755	36.9	△ 13,250 93,049	2.2	△ 4,350 6,500	1.4	3,700
4	222.4	△ 233,120 642,480	46.0	△ 25,950 122,600	1.1	△ 13,200 3,300		△ 550
5	235.6	△ 257,920 718,430	40.0	△ 20,830 88,000	2.4	△ 9,000 7,200	3.4	△ 1,100 11,260
6	172.9	△ 135,830 489,360	20.6	△ 33,050 54,550	5.5	△ 9,500 15,000	4.8	△ 12,500 13,800
郡 別 昭 和 六 年								
河 內			3.7	△ 5,000 11,000		△ 6,000		
上 郡	101.7	△ 72,300 305,100	13.0	△ 1,200 32,500				△ 12,500
芳 賀				△ 8,400			0.8	2,800
下 郡								
埴 谷	71.2	△ 60,830 184,260	1.7	4,250			3.0	9,000
那 須		△ 1,800		△ 6,300			1.0	2,000
安 蘇				△ 9,150	2.5	△ 2,000 7,500		
足 利		△ 900	2.2	△ 3,000 6,800	3.0	△ 1,500 7,500		



第七四

公私有林野人工造林所有別 (續)

年 (昭和)...	公 有		社 寺 有		私 有		計	
	面積	數量	面積	數量	面積	數量	面積	數量
	全 管 (面積町) (數量本)							
2	244.5	△ 240,463 723,490	22.5	△ 11,145 65,960	1,124.6	△ 1,131,698 5,379,454	1,391.6	△ 1,383,305 4,167,904
3	223.5	△ 158,300 651,004	23.9	△ 5,850 71,380	1,273.6	△ 999,138 3,631,725	1,526.0	△ 1,163,283 4,404,109
4	269.5	△ 272,820 768,380	15.1	△ 4,500 38,620	1,318.8	△ 817,865 3,633,010	1,603.4	△ 1,095,185 4,490,010
5	281.4	△ 288,850 824,890	12.5	△ 15,300 40,190	964.4	△ 879,340 2,975,185	1,258.3	△ 1,183,490 3,840,265
6	203.8	△ 190,880 572,710	42.1	△ 13,400 124,860	1,203.8	△ 980,282 3,539,883	1,449.7	△ 1,184,542 4,237,433

郡 別 昭 和 六 年

河 内	3.7	△ 11,000 11,000	—	△ 200	69.8	△ 77,030 218,478	73.5	△ 88,230 229,478
上 都 賀	114.7	△ 86,000 337,600	39.2	△ 11,900 117,500	387.0	△ 183,552 1,002,175	541.0	△ 281,452 1,457,275
芳 賀	0.8	△ 8,400 2,800	0.2	700	65.6	△ 72,109 233,300	66.6	△ 80,509 236,800
下 都 賀	—	—	—	100	41.2	△ 78,482 137,960	41.2	△ 78,482 138,060
埴 谷	75.9	△ 60,830 197,510	0.1	500	197.0	△ 343,950 682,930	273.0	△ 404,780 880,940
那 須	1.0	△ 8,100 2,000	0.5	1,500	369.9	△ 175,870 1,094,320	371.4	△ 183,970 1,097,820
安 蘇	2.5	△ 11,150 7,500	1.9	△ 1,300 4,430	64.4	△ 41,269 144,500	68.8	△ 53,719 156,430
足 利	5.2	△ 5,400 14,300	0.1	130	8.9	△ 8,000 26,200	14.2	△ 13,400 40,630

△補植ニ保ルモノ

縣管ニ保ルモノハ便宜河内郡ノ欄ニ合算掲上シタリ竹林ノ所有別ハ僅少ニツキ掲載セス

昭和二年縣有那須郡數量ニ尙ホ種子ニ斗アリタリ

第七五

公私有林野人工造林種別

年 (昭和)...	針 葉 樹 林													
	杉		扁 柏		松		落葉松		花 柏		其 他		計	
	面積	數量	面積	數量	面積	數量	面積	數量	面積	數量	面積	數量	面積	數量
	全 管 (面積町) (數量本)													
2	769.9	△ 556,917 2,120,388	306.3	△ 325,352 880,941	64.1	△ 115,760 272,700	15.0	△ 1,700 47,700	4.1	△ 4,320 12,200	—	△ 9,500	1,169.4	△ 1,073,149 3,333,829
3	789.2	△ 440,885 2,220,055	399.9	△ 277,815 1,046,574	64.6	△ 151,530 222,900	16.9	△ 1,360 40,200	4.4	△ 5,790 12,290	4.7	14,180	1,269.7	△ 817,440 3,556,119
4	845.0	△ 457,045 2,330,170	408.6	△ 338,930 1,187,290	97.1	△ 93,470 215,440	26.8	△ 6,690 53,910	4.2	△ 3,610 10,550	1.1	3,200	1,382.8	△ 893,745 3,800,580
5	663.0	△ 464,910 1,712,117	348.5	△ 351,100 1,321,590	36.4	△ 76,180 159,454	31.1	△ 40,260 62,300	7.9	△ 4,360 20,400	1.2	△ 20,800 3,600	1,073.1	△ 967,530 3,279,361
6	763.8	△ 533,320 2,168,175	359.4	△ 347,932 1,066,460	40.9	△ 63,700 172,533	29.4	△ 21,890 58,860	9.6	△ 3,830 19,830	2.8	△ 560 7,050	1,210.3	△ 971,732 3,432,900

郡 別 昭 和 六 年

河 内	36.7	△ 32,480 108,210	23.0	△ 32,600 70,600	7.8	△ 4,700 27,235	—	—	—	△ 2,800	—	—	97.5	△ 72,580 206,045
上 都 賀	319.9	△ 143,200 900,375	186.3	△ 87,142 539,660	1.7	△ 29,500 7,600	—	△ 8,000	0.1	300	0.5	1,400	538.5	△ 257,842 1,449,325
芳 賀	19.6	△ 20,100 70,240	7.8	△ 16,000 29,960	3.0	△ 3,750 11,350	—	—	—	—	0.3	900	30.7	△ 39,850 112,440
下 都 賀	11.1	△ 5,860 36,100	3.9	△ 4,650 15,200	3.7	△ 21,250 18,500	—	—	—	△ 30	—	△ 60	18.7	△ 31,800 68,800
埴 谷	120.2	△ 212,080 402,900	86.4	△ 176,890 268,960	14.9	△ 4,500 78,100	29.4	△ 8,800 58,860	0.3	△ 1,000 900	—	—	251.2	△ 403,280 809,710
那 須	166.6	△ 88,830 500,170	41.8	△ 22,170 117,300	9.8	△ 3,200 29,750	—	△ 5,000	9.2	18,630	1.7	△ 500 4,750	229.1	△ 116,500 670,600
安 蘇	55.4	△ 27,850 125,680	9.1	△ 3,140 21,500	—	—	—	—	—	—	—	—	64.5	△ 30,990 147,180
足 利	9.0	△ 3,500 25,500	1.1	△ 5,400 3,300	—	—	—	—	—	—	—	—	10.1	△ 8,900 28,800



第七五

公私有林野人工造林種類別

(續)

年 (昭和)	全 管 (面積町)(數量本)											
	樹		樟		松		杉		其他		計	
	面積	數量	面積	數量	面積	數量	面積	數量	面積	數量	面積	數量
2			△ 30	△ 750	6.9	8,803	217.9	△ 320,433	7.7	△ 40,146	232.2	△ 370,156
3			△ 56	△ 180	0.2	3,218	213.8	△ 321,420	6.7	△ 20,930	236.3	△ 345,813
4			△ 100	△ 200	5.0	2,540	208.6	△ 178,810	7.0	△ 13,790	220.6	△ 195,410
5	0.5	△ 2,000			2.2	1,000	163.9	△ 211,180	13.6	△ 13,670	180.2	△ 225,900
6	0.4	1,600	△ 350	△ 75	3.1	1,200	226.7	△ 203,850	9.2	△ 7,275	239.4	△ 212,750
						3,270		710,953		28,710		744,533
昭 和 六 年												
河 内							6.0	△ 11,350		△ 1,300	6.0	△ 15,650
上 都 賀			△ 30	△ 50		80	2.2	△ 13,400	0.3	△ 50	2.5	△ 13,610
芳 賀			△ 20		0.1	33	33.7	△ 38,100	2.1	△ 2,500	35.9	△ 40,653
下 都 賀			△ 130	△ 25	0.6	567	21.4	△ 45,110	0.5	△ 800	22.5	△ 46,632
埴 谷					1.4	1,070	20.4	△ 1,500			21.8	△ 1,500
那 須			△ 170		0.4	600	135.6	△ 65,100	6.3	△ 2,200	142.3	△ 67,470
安 蘇	0.4	1,600			0.4	514	3.5	△ 21,790		△ 425	4.3	△ 22,729
足 利					0.2	200	3.9	△ 4,500			4.1	△ 4,500
						11,630		11,630				11,630
合 計												
	面積		數量		面積		數量		面積		數量	
2	1,391.6	△ 1,383,305	3.9	6,830	1.2	1,370		5.1	8,200			
3	1,526.0	△ 1,163,283	12.7	17,630	1.8	2,525	0.1	40	14.6	20,195		
4	1,603.4	△ 1,095,185	7.0	13,720	0.9	1,420		7.9	15,140			
5	1,258.3	△ 1,183,490	3.3	4,950			5.5	21,500	8.8	26,450		
6	1,449.7	4,237,433	23.7	67,330	2.2	3,900	* 0.2	* 200	26.1	71,430		

第七五

公私有林野人工造林種類別

(續)

年 (昭和)	合 計		竹				林			
	面積	數量	苦 竹		江 南 竹		淡 竹			
			面積	數量	面積	數量	面積	數量		
2	73.5	△ 88,230	0.2	2,000	0.1	1,000		0.3	3,000	
3	541.0	△ 281,452								
4	66.6	△ 80,509	1.0	20,000			* 0.2	* 200	1.2	20,200
5	41.2	△ 78,482	0.5	750					0.5	750
6	273.0	△ 404,780	0.6	480					0.6	480
昭 和 六 年	371.4	△ 183,370	21.4	44,100	2.1	2,900			23.5	47,000
河 内		229,478								
上 都 賀		1,457,275								
芳 賀		236,800								
下 都 賀		138,060								
埴 谷		880,940								
那 須		1,097,820								
安 蘇		156,430								
足 利		40,630								

△補植ニ係ルモノ昭和二年機那須郡數量尙種子ニ斗アリタリ  
竹林ノ\*印ハ其ノ他

第七六

公私有林野天然造林

年 (昭和)	針 葉 樹 林					闊 葉 樹 林							
	公 有		社 寺 有			公 有		社 寺 有					
	町	村	部	落	其	他	計	町	村	部	落	其	他
2	2.3	1.5			3.8	2.8	404.0	411.2	7.9	23.0	14.0		54.9
3	2.0				2.0	0.9	358.7	361.6	22.8	14.3			37.1
4						7.1	266.2	273.3	21.9	52.5			74.4
5						8.0	223.2	231.2	28.8	50.9	0.3		80.0
6	1.6	0.5			2.1	2.0	279.4	283.5	79.5	32.3			111.8
昭 和 六 年													
河 上							29.7	29.7		2.0			2.0
内 賀							0.2	36.4	36.6				
都 賀							0.6	15.3	15.9	30.5			30.5
下 埴								25.2	25.2	19.2			19.2
谷								44.0	44.0				
那 安		0.4			0.4		76.0	76.4	11.8				11.8
足 利	1.6	0.1			0.1	0.5	32.4	33.0	7.0	15.3			22.3
宮 利					1.6	0.7	20.4	22.7	11.0	15.0			26.0











年 (昭和)...	所有別	用材						材計		
		厚皮樺、樺、山毛櫸		桐		其他闊葉樹		面積	材積	價額
		材積	價額	材積	價額	材積	價額			
全 管 (面積町、材積石、價額圓)										
2	公有林	130	1,260	15	180	—	—	17.4	1,293	6,087
	社寺有林	—	—	—	—	—	—	4.6	1,699	9,711
	私有林	145	800	7,544	62,502	1,336	5,762	912.6	394,662	1,914,393
3	同	—	—	16	97	73	103	13.4	6,551	18,944
	同	—	—	—	—	—	—	7.6	2,459	9,929
	同	120	585	9,662	86,182	636	3,337	899.0	494,579	2,071,491
4	同	—	—	—	—	—	—	5.3	3,879	11,434
	同	—	—	—	—	—	—	9.6	3,669	14,708
	同	20	65	7,671	59,536	562	2,505	748.1	483,273	1,480,526
5	同	—	—	—	—	—	—	20.4	13,473	16,037
	同	—	—	—	—	—	—	9.1	2,712	5,747
	同	—	—	8,758	43,423	611	2,335	745.8	513,286	1,236,844
6	同	—	—	120	962	—	—	41.0	7,243	15,584
	同	—	—	—	—	—	—	4.1	2,866	5,690
	同	82	140	5,778	29,316	1,716	2,332	941.0	484,108	1,078,041
郡 市 別 昭 和 六 年										
河 內	同	—	—	—	—	—	—	0.2	47	132
	同	—	—	—	—	—	—	0.2	300	600
	同	—	—	502	1,358	1,390	955	93.7	47,160	113,868
上 都 賀	同	—	—	—	—	—	—	0.2	30	39
	同	—	—	1,135	4,453	190	905	256.7	167,800	373,714
芳 賀	同	—	—	—	—	—	—	25.0	3,750	3,750
	同	—	—	—	—	—	—	0.2	150	351
	同	—	—	80	270	—	—	39.7	11,096	27,537
下 都 賀	同	—	—	—	—	—	—	—	—	—
	同	—	—	1,246	8,179	31	118	36.9	12,122	35,411
埴 谷	同	—	—	—	—	—	—	—	—	—
	同	—	—	320	1,095	10	20	99.6	34,479	70,951
那 須	同	—	—	100	790	—	—	3.3	291	1,980
	同	82	140	1,138	4,043	50	250	238.1	127,436	269,109
安 蘇	同	—	—	20	172	—	—	10.2	2,130	6,392
	同	—	—	1,088	9,105	20	34	116.7	64,337	136,504
足 利	同	—	—	—	—	—	—	2.3	1,025	3,330
	同	—	—	269	813	25	50	59.6	19,678	50,947
宇 都 宮	同	—	—	—	—	—	—	—	—	—
	同	—	—	—	—	—	—	—	—	—
足 利	同	—	—	—	—	—	—	—	—	—
	同	—	—	—	—	—	—	—	—	—

年 (昭和)...	所有別	薪 炭						材			
		公 有		社 寺 有		私 有		面積	材積	價額	
		面積	材積	面積	材積	面積	材積				
全 管 (面積町、材積棚、價額圓)											
2		159.1	8,339	29,439	24.1	1,847	16,907	3,778.5	159,567	1,825,508	1,371,854
3		147.1	5,563	71,051	29.1	1,319	30,016	3,703.4	179,427	1,923,028	2,024,095
4		201.2	5,225	29,619	26.2	1,980	14,090	3,675.8	187,168	1,500,239	1,543,948
5		145.8	9,512	21,225	35.2	1,667	13,969	3,636.2	205,409	1,106,270	1,141,464
6		194.5	5,789	21,068	43.5	2,557	5,309	4,312.0	204,828	1,048,848	1,075,225
郡 市 別 昭 和 六 年											
河 內		3.6	144	720	—	—	—	274.2	9,696	53,010	53,730
上 都 賀		30.0	500	2,000	15.6	1,524	1,668	436.2	36,909	147,877	151,545
芳 賀		66.0	2,334	4,530	4.8	115	500	785.7	25,028	127,178	132,208
下 都 賀		19.2	950	4,750	1.0	39	259	451.3	16,091	107,192	112,200
埴 谷		—	—	—	—	—	—	295.7	16,367	70,406	70,406
那 須		27.3	442	2,831	10.0	300	400	1,367.3	61,950	337,154	340,385
安 蘇		22.3	411	1,820	7.9	339	1,642	454.3	13,792	82,251	85,713
足 利		26.1	958	4,418	4.2	240	840	243.6	24,962	123,420	128,678
宇 都 宮		—	—	—	—	—	—	—	—	—	—
足 利		—	—	—	—	—	—	3.7	33	360	360



公私有林伐採 (續)

所有別	材												
	竹					計							
	苦竹	淡竹	江南竹	其他	計	面積	材積	價額	面積	材積	價額		
(面積町、材積束、價額圓)													
(昭和)...	年	公有林	702	369	—	—	—	—	20	30	1.2	702	369
			550	370	—	—	—	—	—	—	2.1	729	539
3	同	同	125,113	105,829	258	198	4,932	5,004	988	422	213.4	131,091	111,453
			886	442	—	—	—	—	—	—	—	2.2	886
4	同	同	150,691	103,792	277	204	8,755	7,248	1,035	531	254.9	160,753	111,775
			493	322	—	—	58	36	—	—	—	0.5	551
5	同	同	141,752	81,366	130	90	6,546	4,971	1,068	499	245.9	149,494	86,926
			1,207	572	—	—	—	—	—	—	—	1.2	1,207
6	同	同	136,232	56,489	—	—	—	—	—	—	0.5	665	260
			255	76	—	—	160	53	—	—	0.4	415	129
6	同	同	184	65	—	—	—	—	—	—	0.5	184	65
			670	269	—	—	98	23	—	—	1.0	768	292
			130,305	49,055	1,731	858	9,954	3,288	2,845	986	249.0	144,836	54,187
(面積町、材積束、價額圓)													
昭和六年													
河	同	同	—	—	—	—	—	—	—	—	—	—	—
			14,863	5,065	—	—	30	8	—	—	—	0.1	30
上	同	同	—	—	—	—	—	—	—	—	—	—	—
			12,444	3,900	—	—	395	136	—	—	—	31.3	15,658
芳	同	同	—	—	—	—	—	—	—	—	—	—	—
			100	23	—	—	50	10	—	—	—	0.3	150
下	同	同	6,243	2,079	—	—	1,468	449	—	—	9.6	7,711	2,528
			380	151	—	—	—	—	—	—	—	0.4	398
下	同	同	48,010	18,320	—	—	1,635	268	—	—	90.1	49,695	18,588
			—	—	—	—	—	—	—	—	—	—	—
下	同	同	—	—	—	—	—	—	—	—	—	—	—
			4,459	1,582	—	—	400	150	—	—	—	16.0	4,859
那	同	同	—	—	—	—	—	—	—	—	—	—	—
			94	35	—	—	—	—	—	—	—	0.3	94
那	同	同	15,550	8,061	1,731	858	4,767	1,851	1,980	762	52.5	24,028	11,532
			—	—	—	—	—	—	—	—	—	—	—
安	同	同	190	95	—	—	—	—	—	—	—	—	—
			22,006	7,418	—	—	40	15	186	28	—	15.8	22,232
足	同	同	90	30	—	—	—	—	—	—	—	—	—
			6,730	2,630	—	—	—	—	—	—	—	8.5	6,730
宇	同	同	—	—	—	—	—	—	—	—	—	—	—
			—	—	—	—	—	—	—	—	—	—	—
足	同	同	—	—	—	—	—	—	—	—	—	—	—
			—	—	—	—	—	—	—	—	—	—	—

林野産物

年	造林用種子		樹皮		樹實		柴草			
	數量	價額	數量	價額	數量	價額	數量	價額		
(昭和)...										
2	11.72	643	—	112,260	2,286	71,791	14,188,174	156,540		
3	9.30	546	—	124,559	1,887	62,636	13,396,540	145,935		
4	10.22	419	—	111,770	2,015	58,126	17,742,677	192,746		
5	10.32	330	—	72,146	1,997	54,801	17,005,370	210,921		
6	8.47	248	—	67,406	2,145	43,495	40,161,530	367,484		
(面積町、材積束、價額圓)										
昭和六年										
河	同	同	1.70	67	—	7,013	76	2,227	6,155,577	61,571
			5.12	135	—	23,012	96	2,452	4,373,210	42,660
上	同	同	—	—	—	753	146	2,396	2,290,701	29,009
			—	—	—	998	582	17,045	6,161,570	52,441
下	同	同	1.65	46	—	9,235	199	3,288	4,250,159	34,288
			—	—	—	—	—	—	—	—
下	同	同	—	—	—	12,230	728	7,585	13,153,713	115,761
			—	—	—	12,873	296	7,716	2,819,500	22,625
那	同	同	—	—	—	1,292	22	786	953,500	9,093
			—	—	—	—	—	—	—	—
那	同	同	—	—	—	—	—	—	—	—
			—	—	—	—	—	—	—	—
安	同	同	—	—	—	—	—	—	—	—
			—	—	—	—	—	—	—	—
足	同	同	—	—	—	—	—	—	—	—
			—	—	—	—	—	—	—	—
宇	同	同	—	—	—	—	—	—	—	—
			—	—	—	—	—	—	—	—
足	同	同	—	—	—	—	—	—	—	—
			—	—	—	—	—	—	—	—

樹皮ノ價額中ニハ棕櫚、杉、扁柏、榲等ヲ計上セリ



第七八 林野産物 (續)

	松		椎		脂		ワサビ		木タール		醋酸石灰	
	数量	價額	数量	價額	数量	價額	数量	價額	数量	價額	数量	價額
全 管												
年 (昭和)...	斤	圓	斤	圓	斤	圓	斤	圓	石	圓	圓	圓
2	2,952	2,962	692	2,079	—	—	719	2,531	—	—	—	—
3	2,226	2,432	551	1,777	—	—	502	2,321	—	—	—	—
4	2,927	1,999	422	1,489	—	—	637	3,220	100	250	—	—
5	2,954	2,120	280	668	—	—	793	3,669	120	264	—	—
6	1,579	1,851	280	680	—	—	925	3,690	—	—	—	—
郡 別 昭和六年												
河内	—	—	—	—	—	—	55	330	—	—	—	—
上都賀	190	168	30	135	—	—	550	2,110	—	—	—	—
芳賀	—	—	—	—	—	—	—	—	—	—	—	—
下都賀	—	—	—	—	—	—	—	—	—	—	—	—
撻谷	84	84	240	520	—	—	20	50	—	—	—	—
那須	128	84	10	25	—	—	300	1,200	—	—	—	—
安蘇	514	498	—	—	—	—	—	—	—	—	—	—
足利	663	1,017	—	—	—	—	—	—	—	—	—	—

	木		炭		計	
	数量	價額	数量	價額	数量	價額
全 管						
年 (昭和)...	圓	圓	圓	圓	圓	圓
2	2,475,482	652,952	7,699,283	1,853,901	10,174,765	2,506,853
3	2,381,960	634,330	7,233,727	1,650,511	9,615,687	2,234,841
4	2,385,305	523,704	7,039,543	1,466,239	9,424,848	1,989,943
5	2,106,942	342,603	6,875,145	1,010,027	8,982,087	1,352,630
6	2,238,057	339,259	7,368,252	994,820	9,606,309	1,334,079
郡 別 昭和六年						
河内	32,000	6,400	695,360	79,968	727,360	86,368
上都賀	770,530	137,087	216,305	28,365	986,835	165,952
芳賀	—	—	1,439,010	194,576	1,439,010	194,576
下都賀	163,980	31,181	23,770	4,458	187,750	35,639
撻谷	513,400	35,160	1,546,320	198,426	2,059,720	233,586
那須	106,140	9,069	3,378,467	474,504	3,484,607	483,573
安蘇	572,557	104,900	62,000	12,970	634,557	117,870
足利	79,450	15,462	7,020	1,053	86,470	16,515

第七九 民有林野放牧 (定期調査)

所有別	面 (町) 積		頭 數							
	立木地	無立木地	牛		馬		其 他		計	
			立木地	無立木地	立木地	無立木地	立木地	無立木地	立木地	無立木地
全 管										
年末 (大正)...	2,508	866	260	111	182	561	—	—	442	672
公社寺有	—	—	—	—	—	—	—	—	—	—
私有	597	933	112	88	50	472	—	—	162	560
10	—	110	—	328	—	—	—	—	—	328
同同	1,055	468	50	30	536	—	—	—	586	30
13	—	105	—	300	—	—	—	—	—	300
同同	3	50	16	24	541	—	—	—	16	50
同同	537	—	—	—	—	—	—	—	541	—
(昭和)...	325	20	50	50	150	—	—	—	50	200
同同	1	—	20	—	—	—	—	—	20	—
同同	645	882	33	51	228	590	250	—	536	641
5	255	124	—	39	50	—	—	—	50	39
同同	2	—	20	—	—	—	—	—	20	—
同同	5	584	21	157	24	550	4	—	49	707
郡 別 昭和五年 (定期調査)										
河内	—	—	—	—	—	—	—	—	—	—
同同	5	24	21	25	24	18	—	—	45	43
上都賀	—	124	—	39	—	—	—	—	—	39
同同	2	83	20	118	—	7	—	—	20	125
撻谷	255	—	—	—	50	—	—	—	—	—
同同	—	—	—	—	—	—	—	—	50	—
那須	—	—	—	—	—	—	—	—	—	—
同同	—	477	—	14	—	525	—	—	—	539
安蘇	—	—	—	—	—	—	—	—	—	—
同同	—	—	—	—	—	—	4	—	4	—



# 漁 業

水產業者(漁撈)	男	業 主	5,565
		被 備 者	219
	女	業 主	4
		被 備 者	46
	計	業 主	5,569
		被 備 者	265
漁 船		292	
漁 獲 物 總 價 額		315,695	
水 產 製 造 物 總 價 額		46,479	











第八一 漁 船

年 (昭和)...	全 管			河 上 芳 下 埴 都 都 那 安 足 内 賀 賀 須 蘇 利 賀 賀 谷 利 官 利	郡 市 別			昭 和 六 年
	新造船數	廢用船數	年末現在船數		新造船數	廢用船數	年末現在船數	
2	42	71	284		2	1	2	
3	48	55	277		2	2	19	
4	37	29	285		1	9	52	
5	14	22	277		38	14	67	
6	43	29	292				3	

本表漁船ハ動力ヲ有セサル五噸又ハ五十石未満ノモノ

第八二 漁 獲 物

年 (昭和)...	全 管 (數量貫)(價額圓)											
	鮭		鱒		鰯		鮎		鯉		鰻	
	數量	價額	數量	價額	數量	價額	數量	價額	數量	價額	數量	價額
2	1,340	3,047	1,601	6,267	—	—	16,592	72,066	2,974	10,208	12,655	58,684
3	4,213	8,092	1,855	6,502	—	—	22,787	105,179	4,060	12,833	13,436	59,561
4	5,132	8,864	1,726	6,055	—	—	27,740	127,165	3,655	10,873	13,872	61,735
5	3,687	6,183	3,382	12,139	—	—	34,826	146,715	4,503	10,753	19,137	68,221
6	9,047	11,919	4,078	13,331	200	160	33,222	129,657	4,404	9,944	17,854	58,481

年 (昭和)...	郡 市 別 昭 和 六 年											
	河 内	上 都 賀	芳 賀	下 都 賀	埴 谷	那 須	安 蘇	足 利	字 都 宮	足 利		
2	1,329	1,479	149	348	—	—	2,444	9,552	266	607	4,068	12,424
3	—	—	1,877	7,576	—	—	845	4,148	263	764	1,037	4,255
4	3,275	3,558	15	38	—	—	3,536	9,553	760	1,743	2,144	6,875
5	503	890	50	100	200	160	4,696	14,833	2,264	4,996	3,061	9,326
6	199	417	1,220	3,830	—	—	4,613	22,436	183	431	1,581	5,494
2	3,741	5,575	767	1,499	—	—	19,754	68,048	263	650	5,224	15,625
3	—	—	—	—	—	—	288	862	290	568	443	1,442
4	—	—	—	—	—	—	46	235	115	185	296	1,040
5	—	—	—	—	—	—	—	—	—	—	—	—
6	—	—	—	—	—	—	—	—	—	—	—	—

第八二 漁 獲 物 (續)

年 (昭和)...	魚 類					貝 類	其 他 水 産 動 物			藻 類	價 額 合 計	
	公 魚		其 他		計		蝦		其 他			計
	數量	價額	數量	價額		價額	數量	價額	價額	價額		
全 管 (數量貫、價額圓)												
2	—	—	27,169	51,088	201,360	40	1,181	834	—	834	80	202,314
3	—	—	36,989	66,740	258,907	210	2,140	1,411	—	1,411	103	260,631
4	—	—	47,056	84,337	299,029	190	2,780	1,244	—	1,244	—	300,463
5	—	—	56,437	90,470	334,481	69	3,298	1,684	—	1,684	—	336,234
6	50	70	66,265	88,351	309,983	88	2,681	1,424	4,200	5,624	—	315,695

年 (昭和)...	郡 市 別 昭 和 六 年											
	河 内	上 都 賀	芳 賀	下 都 賀	埴 谷	那 須	安 蘇	足 利	字 都 宮	足 利		
2	—	—	5,337	7,158	31,568	68	—	—	—	—	—	31,636
3	—	—	9,225	18,339	35,082	—	—	—	—	—	—	35,082
4	—	—	5,063	5,123	26,890	—	—	—	—	—	—	26,890
5	50	70	19,671	18,107	48,482	20	2,661	1,408	—	1,408	—	49,910
6	—	—	13,984	24,054	56,662	—	—	—	4,200	4,200	—	60,862
2	—	—	9,376	11,326	102,723	—	—	—	—	—	—	102,723
3	—	—	2,484	2,942	5,814	20	16	—	—	16	—	5,830
4	—	—	1,125	1,302	2,762	—	—	—	—	—	—	2,762
5	—	—	—	—	—	—	—	—	—	—	—	—
6	—	—	—	—	—	—	—	—	—	—	—	—

第八三 水 産 製 造 物

年 (昭和)...	全 管 (數量貫、價額圓)				郡 市 別 昭 和 六 年				
	蝦 煮 乾		蒲 鉾、竹 輪、乾 海 苔 其 他		蝦 煮 乾		蒲 鉾、竹 輪、乾 海 苔 其 他		
	數量	價額	價額	價額計	數量	價額	價額	價額計	
2	—	—	61,626	61,626	上 都 賀	—	—	626	626
3	2,800	5,225	49,601	54,826	下 都 賀	1,030	1,236	592	1,828
4	1,120	2,400	46,153	48,553	字 都 宮	—	—	43,500	43,500
5	1,110	1,394	44,893	46,287	足 利	—	—	525	525
6	1,030	1,236	45,243	46,479					



第八四 水 産 養 殖

種別	場 數			面 (坪) 積			收 獲 高							
	稻田	養漁池	溜池沼 其他	稻 田	養漁池	溜池沼 其他	數 量 (貫)				價 額 (圓)			
							稻田	養漁池	溜池	其他	稻田	養漁池	溜池	其他
全 管														
(昭和)...	年	鯉	256	235	185	98,958	212,411	212,271	467	9,848	19,997	1,611	29,187	44,933
		鱒	—	8	10	—	567	19,262	—	159	108	—	723	471
		其他	—	25	—	—	2,532,422	—	4,400	—	—	20,512	—	
3	同	同	180	328	168	67,766	105,213	282,410	672	7,103	4,171	1,826	20,025	11,377
		同	—	10	6	—	1,687	16,262	—	599	53	—	2,552	261
		同	—	33	—	—	2,540,152	—	—	4,640	—	—	21,035	—
4	同	同	137	298	137	58,855	91,812	129,749	651	7,359	3,023	1,817	20,318	7,361
		同	—	9	11	—	1,757	31,696	—	763	105	—	3,443	430
		同	—	36	—	—	3,863,581	—	—	989	—	—	5,968	—
5	同	同	145	299	131	57,212	112,665	101,706	792	7,919	2,919	1,834	18,853	6,903
		同	—	12	10	—	1,987	30,452	—	765	172	—	3,043	736
		同	—	43	—	—	3,849,604	—	—	1,953	—	—	15,290	—
6	同	同	124	332	119	43,850	127,803	106,220	640	8,805	2,443	1,410	18,370	5,012
		同	—	10	6	—	2,489	21,782	—	937	201	—	3,253	957
		同	—	44	—	—	3,991,871	—	—	2,662	—	—	21,053	—
郡 市 別 昭 和 六 年														
河 内	同	同	58	96	29	21,200	13,155	9,280	185	532	151	410	1,232	306
		同	—	5	—	—	1,190	—	—	370	—	—	1,145	—
上 都 賀	同	同	19	76	23	4,880	3,013	13,096	61	377	428	153	1,235	1,059
		同	—	1	—	—	40	—	—	7	150	—	28	825
芳 賀	同	同	6	11	10	310	200	31,278	23	155	838	46	280	1,941
		同	—	—	—	—	—	—	—	—	—	—	15	—
下 都 賀	同	同	2	20	13	800	36,536	18,318	100	2,734	235	200	4,230	452
		同	—	1	3	—	9	7,812	—	—	33	—	—	57
埴 谷	同	同	19	14	7	15,500	2,718	7,930	173	159	482	449	396	772
		同	—	11	—	—	116,994	—	—	570	—	—	3,085	—
那 須	同	同	13	87	28	670	36,314	11,705	15	744	54	23	1,632	107
		同	—	2	—	—	350	—	—	160	—	—	480	—
安 蘇	同	同	3	11	5	75	2,597	10,130	5	558	95	8	881	190
		同	—	1	2	—	—	13,920	—	—	3	—	—	15
足 利	同	同	4	9	4	415	19,220	4,483	78	346	160	121	484	185
		同	—	1	—	—	30	50	—	—	15	—	—	60
宇 都 宮	同	同	—	8	—	—	14,050	—	—	3,200	—	—	8,000	—
		同	—	1	—	—	900	—	—	400	—	—	1,600	—
足 利	同	同	—	—	—	—	—	—	—	—	—	—	—	—
		同	—	—	—	—	—	—	—	—	—	—	—	—

本表其ノ他ニハ鱒、金魚等ヲ計上シ場數及面積ハ稻田、養漁池、溜池等ノ區別ナキ爲便宜養漁池ニ掲上セリ

績 業

嶺山探銀坪數	21,063,760
嶺山試銀坪數	27,694,938
全	175,794
銀	307,871
銅	5,556,479
硫黃	73,829
嶺山就業人員	4,122















第八七 鐵 產 額 (續)

年 (昭和)...	足 尾 ヲ タ ル				亞 砒 酸			
	產 出 高		販 賣 高		產 出 高		販 賣 高	
	數 量	價 額	數 量	價 額	數 量	價 額	數 量	價 額
2	61,910	16,097	45,034	11,705	2,138,352	25,660	2,106,172	24,845
3	182,695	-	161,674	38,328	2,348,717	-	2,278,595	20,705
4	-	-	-	-	2,507,597	56,713	2,521,143	56,713
5	-	-	-	-	1,165,380	-	1,034,315	28,168
6	-	-	-	-	1,888,333	-	1,877,259	74,810
那 別 昭 和 六 年								
上 都 賀	-	-	-	-	1,888,333	-	1,877,259	74,810
那 須 蘇	-	-	-	-	-	-	-	-

年	若 鉛		銅 鐵		金 鐵	
	產 出 高	販 賣 高	產 出 高	販 賣 高	產 出 高	販 賣 高
	數 量	價 額	數 量	價 額	數 量	價 額
2	21,160	115,322	21,866	119,247	1,816,103	213,500
3	40,406	-	40,322	33,098	1,165,606	-
4	67,913	261,937	62,202	261,937	1,276,586	189,719
5	47,759	-	50,114	201,499	4,339	-
6	46,655	-	45,229	210,487	3,269	-

年 (昭和)...	若		鉛		銅		鐵		金		鐵	
	斤	圓	斤	圓	圓	圓	圓	圓	圓	圓	圓	圓
2	21,160	115,322	21,866	119,247	1,816,103	213,500	1,747,311	204,247	16,724	1,773	19,244	2,031
3	40,406	-	40,322	33,098	1,165,606	-	1,133,260	157,907	368	47	368	47
4	67,913	261,937	62,202	261,937	1,276,586	189,719	1,227,707	189,719	38,800	4,065	35,787	4,065
5	47,759	-	50,114	201,499	4,339	-	4,304	100,212	-	-	-	-
6	46,655	-	45,229	210,487	3,269	-	3,281	50,297	350	-	350	5,352

年	若		鉛		銅		鐵		金		鐵	
	斤	圓	斤	圓	圓	圓	圓	圓	圓	圓	圓	圓
2	46,655	-	45,229	210,487	-	-	-	-	-	-	-	-
3	-	-	-	-	-	-	-	-	-	-	-	-
4	-	-	-	-	-	-	-	-	-	-	-	-
5	-	-	-	-	-	-	-	-	-	-	-	-
6	-	-	-	-	-	-	-	-	-	-	-	-
那 別 昭 和 六 年												
上 都 賀	46,655	-	45,229	210,487	-	-	-	-	-	-	-	-
那 須 蘇	-	-	-	-	-	-	-	-	-	-	-	-
下 都 賀	-	-	-	-	-	-	-	-	-	-	-	-
上 都 賀	-	-	-	-	-	-	-	-	-	-	-	-
那 須 蘇	-	-	-	-	3,269	-	3,281	50,297	350	-	350	5,352
下 都 賀	-	-	-	-	-	-	-	-	-	-	-	-
上 都 賀	-	-	-	-	-	-	-	-	-	-	-	-
那 須 蘇	-	-	-	-	-	-	-	-	-	-	-	-
下 都 賀	-	-	-	-	-	-	-	-	-	-	-	-
上 都 賀	-	-	-	-	-	-	-	-	-	-	-	-
那 須 蘇	-	-	-	-	-	-	-	-	-	-	-	-
下 都 賀	-	-	-	-	-	-	-	-	-	-	-	-
上 都 賀	-	-	-	-	-	-	-	-	-	-	-	-
那 須 蘇	-	-	-	-	-	-	-	-	-	-	-	-
下 都 賀	-	-	-	-	-	-	-	-	-	-	-	-

第八七 鐵 產 額 (續)

年 (昭和)...	金 銀 亞 鉛 鐵				金 銀 鐵			
	產 出 高		販 賣 高		產 出 高		販 賣 高	
	數 量	價 額	數 量	價 額	數 量	價 額	數 量	價 額
2	-	-	-	-	237,239	36,506	220,539	33,924
3	-	-	-	-	352,415	-	308,433	39,698
4	-	-	-	-	2,700,800	12,382	107,200	12,382
5	-	-	-	-	611	-	71	1,195
6	-	-	-	-	489	-	68	1,682
那 別 昭 和 六 年								
河 上 芳 下 都 賀	-	-	-	-	489	-	68	1,682
那 須 蘇	-	-	-	-	-	-	-	-
安 足	-	-	-	-	-	-	-	-

年	金 銀 銅 鐵		金 銅 鐵		錫 亞 鉛 合 金	
	產 出 高	販 賣 高	產 出 高	販 賣 高	產 出 高	販 賣 高
	數 量	價 額	數 量	價 額	數 量	價 額

2	1,162,853	131,432	1,158,267	131,432	71,893	273	68,800	273	-	-	-
3	4,732	-	4,519	92,916	271	-	281	8,832	-	-	-
4	2,799	-	2,300	38,139	27	-	29	777	172,625	-	171,725
5	-	-	-	-	-	-	-	-	-	-	-
6	-	-	-	-	-	-	-	-	-	-	-

年 (昭和)...	若		鉛		銅		鐵		金		鐵	
	斤	圓	斤	圓	圓	圓	圓	圓	圓	圓	圓	圓
2	302	-	-	-	-	-	-	-	-	-	-	-
3	-	-	-	-	-	-	-	-	-	-	-	-
4	-	-	-	-	-	-	-	-	-	-	-	-
5	-	-	-	-	-	-	-	-	-	-	-	-
6	-	-	-	-	-	-	-	-	-	-	-	-
那 別 昭 和 六 年												
河 上 芳 下 都 賀	302	-	-	-	-	-	-	-	-	-	-	-
那 須 蘇	-	-	-	-	-	-	-	-	-	-	-	-
安 足	-	-	-	-	-	-	-	-	-	-	-	-
上 都 賀	-	-	-	-	-	-	-	-	-	-	-	-
那 須 蘇	-	-	-	-	-	-	-	-	-	-	-	-
安 足	-	-	-	-	-	-	-	-	-	-	-	-
上 都 賀	-	-	-	-	-	-	-	-	-	-	-	-
那 須 蘇	-	-	-	-	-	-	-	-	-	-	-	-
安 足	-	-	-	-	-	-	-	-	-	-	-	-
上 都 賀	-	-	-	-	-	-	-	-	-	-	-	-
那 須 蘇	-	-	-	-	-	-	-	-	-	-	-	-
安 足	-	-	-	-	-	-	-	-	-	-	-	-

第八八 鐵 山 就 業 者

年 (昭和)...	六月末日現在人員		一ヶ年就業日數		一ヶ年延工數	
	全	管	全	管	全	管
2	4,256	989	4,256	989	1,285,775	1,285,775
3	4,228	1,464	4,228	1,464	1,307,193	1,307,193
4	4,180	4,286	4,180	4,286	1,331,050	1,331,050
5	4,325	4,395	4,325	4,395	1,303,059	1,303,059
6	4,122	4,020	4,122	4,020	1,653,288	1,653,288
那 別 昭 和 六 年						
河 上 芳 下 都 賀	42	707	42	707	7,838	7,838
那 須 蘇	3,843	968	3,843	968	106,765	106,765
安 足	-	-	-	-	-	-
上 都 賀	-	-	-	-	-	-
那 須 蘇	-	-	-	-	-	-
安 足	-	-	-	-	-	-
上 都 賀	-	-	-	-	-	-
那 須 蘇	-	-	-	-	-	-
安 足	-	-	-	-	-	-
上 都 賀	-	-	-	-	-	-
那 須 蘇	-	-	-	-	-	-
安 足	-	-	-	-	-	-
上 都 賀	-	-	-	-	-	-
那 須 蘇	-	-	-	-	-	-
安 足	-	-	-	-	-	-



第八九

石材土石及鑛水

	花崗岩		安山岩		凝灰岩及灰岩		砂岩	
	數量	價額	數量	價額	數量	價額	數量	價額
全 管								
(昭和)...	才	圓	才	圓	才	圓	才	圓
2	87,045	16,726	71,300	27,910	5,387,960	1,084,361	640,600	67,708
3	43,810	12,062	152,400	13,260	5,888,923	1,181,416	586,200	61,416
4	47,806	12,422	164,850	13,191	2,736,335	365,235	582,450	60,572
5	16,725	5,815	121,600	10,020	2,172,430	200,242	269,720	21,052
6	12,114	4,949	97,090	7,606	1,618,095	125,611	245,070	13,157
郡 市 別 昭 和 六 年								
河 內	—	—	—	—	1,462,360	103,933	—	—
上 都 賀	5,614	2,589	87,440	6,151	46,600	7,374	—	—
芳 賀	—	—	9,200	1,320	14,000	2,075	2,000	400
下 都 賀	—	—	—	—	14,500	2,900	231,000	11,550
壙 谷	—	—	—	—	3,500	590	—	—
那 須	—	—	450	135	70,820	8,486	12,070	1,207
安 蘇	—	—	—	—	6,315	253	—	—
足 利	6,500	2,360	—	—	—	—	—	—
	大理石		砂 利		硅 砂		浮 石 砂	
	數量	價額	數量	價額	數量	價額	數量	價額
全 管								
(昭和)...	才	圓	立坪	圓	貫	圓	貫	圓
2	—	—	30,963	354,547	1,200	24	—	—
3	—	—	42,737	468,018	22,000	660	—	—
4	—	—	32,755	303,169	30,000	1,100	—	—
5	—	—	23,461	200,506	8,000	160	—	—
6	—	—	24,678	206,264	108,000	1,080	—	—
郡 市 別 昭 和 六 年								
河 內	—	—	2,446	26,258	—	—	—	—
上 都 賀	—	—	6,048	57,963	8,000	80	—	—
芳 賀	—	—	170	1,220	—	—	—	—
下 都 賀	—	—	7,495	60,714	—	—	—	—
壙 谷	—	—	25	125	—	—	—	—
那 須	—	—	2,605	20,105	100,000	1,000	—	—
安 蘇	—	—	4,875	28,965	—	—	—	—
足 利	—	—	691	5,584	—	—	—	—
足 利	—	—	323	5,330	—	—	—	—

第八九

石材土石及鑛水 (續)

	陶石及陶土		粘 土		火 山 灰	
	數量	價額	數量	價額	數量	價額
全 管						
(昭和)...	貫	圓	貫	圓	貫	圓
2	529,400	10,953	6,473,942	24,149	55,000	550
3	954,200	13,936	5,445,500	22,964	—	—
4	627,950	10,719	5,420,310	23,046	—	—
5	560,100	7,414	7,045,912	15,000	—	—
6	519,700	7,407	3,932,008	12,497	—	—
郡 市 別 昭 和 六 年						
河 內	—	—	20,000	60	—	—
上 都 賀	—	—	—	—	—	—
芳 賀	413,700	6,505	142,000	450	—	—
下 都 賀	3,000	12	1,924,300	3,516	—	—
壙 谷	—	—	—	—	—	—
那 須	15,000	450	—	—	—	—
安 蘇	88,000	440	1,250,100	2,699	—	—
足 利	—	—	395,608	3,772	—	—
足 利	—	—	200,000	2,000	—	—
	石 灰 岩		鑛 水		價 額 合 計	
	數量	價額	數量	價額	數量	價額
全 管						
(昭和)...	貫	圓	石	圓	圓	圓
2	956,000	3,346	—	—	1,590,274	—
3	1,080,000	3,996	40	16	1,777,744	—
4	1,550,000	5,735	—	—	795,189	—
5	1,380,000	3,726	—	—	463,935	—
6	1,050,000	1,575	—	—	380,146	—
郡 市 別 昭 和 六 年						
河 內	—	—	—	—	130,251	—
上 都 賀	—	—	—	—	74,157	—
芳 賀	—	—	—	—	11,970	—
下 都 賀	—	—	—	—	78,692	—
壙 谷	—	—	—	—	715	—
那 須	—	—	—	—	31,383	—
安 蘇	1,050,000	1,575	—	—	33,932	—
足 利	—	—	—	—	11,716	—
足 利	—	—	—	—	7,320	—



# 工 業

工 場	總 數	248
職 工	總 數	11,400
生 產	未 完	1,691,620 <sup>円</sup>
織 造	物 品	26,027,927
麻 織	製 品	840,219
木 織	製 品	2,062,123
木 織	未 完	24,400
竹 織	製 品	197,410
清 酒	酒 類	3,146,430
菓 實	製 品	338,697
菓 實	子 實	3,563,051
石 灰	灰 類	1,074,651
漆 料	漆 類	320,369
煉 鐵	煉 鐵	362,622



工業

第九〇 工場總數

	織 維 工 場							機 械 及 器 具 工 場				窯 業	紙 工 場	化 學 工 場			計			
	製 絲 業	紡 績 業	織 絲 業	製 絲 業	織 物 業	染 色 整 理 加 工 業	編 織 物 組 他	機 械 製 造 業	器 具 製 造 業	金 屬 製 品 業	計			製 紙 業	漆 器 業	製 藥 業		其 他		
全 管																				
年 末	3	1	2	3	73	28	—	1	111	5	6	—	11	27	3	1	1	2	4	
(昭和)...	3	1	2	3	77	26	—	—	116	8	4	1	13	27	3	1	1	2	4	
	4	1	2	1	73	18	—	—	100	5	4	1	10	24	3	1	1	1	3	
	5	3	4	1	92	17	—	2	124	5	1	5	11	21	3	2	1	5	8	
	6	4	4	1	108	27	—	2	148	5	1	5	11	27	3	2	—	2	4	
郡 市 別 昭 和 六 年																				
河上	—	—	—	—	—	—	—	—	—	—	—	—	—	—	—	—	—	—	—	—
都	—	1	1	—	1	—	—	—	3	1	—	2	3	1	—	—	—	—	—	2
下	3	—	—	1	3	—	—	—	7	—	—	—	9	—	—	—	—	—	—	—
埴	—	—	—	—	—	—	—	—	—	1	—	—	1	—	—	—	—	—	—	—
那	1	—	—	—	—	—	—	—	1	—	—	—	—	—	—	—	—	—	—	—
安	—	1	1	—	14	1	—	1	16	—	—	2	2	16	—	2	—	—	—	2
足	—	—	—	—	51	1	—	—	54	—	—	—	—	—	—	—	—	—	—	—
宇	—	—	—	—	—	—	—	1	1	3	—	1	4	—	2	—	—	—	—	—
足	—	—	2	—	39	25	—	—	66	—	1	—	1	—	—	—	—	—	—	—
飲 食 物 工 場 印 刷 雜 工 場 電 氣 瓦 斯 金 屬 合 計																				
	飲 食 物 工 場				印 刷		雜 工 場				電 氣	瓦 斯	金 屬	合 計						
	釀 造 業	精 製 粉 業	穀 粉 業	雜 業	計	製 本 業	木 竹 莖 製 業	麥 稈 及 經 木 眞 田 業	石 製 業	雜 業	計	工 場	工 場	製 煉 業						
全 管																				
年 末	30	2	4	36	6	4	1	—	5	10	4	—	1	—	213					
(昭和)...	35	2	5	42	8	2	1	—	6	9	4	—	1	1	228					
	34	—	9	43	5	4	—	—	6	12	4	—	1	1	206					
	26	3	10	39	4	3	—	—	6	9	3	—	1	1	224					
	24	3	9	36	5	2	—	—	7	9	3	—	1	1	248					
郡 市 別 昭 和 六 年																				
河上	1	—	4	5	—	—	—	—	—	—	—	—	—	—	6					
都	—	—	—	—	1	1	—	—	—	1	—	—	—	—	12					
下	13	1	1	15	1	1	—	—	—	1	—	—	—	—	33					
埴	—	—	—	—	—	—	—	—	1	1	3	—	—	—	5					
那	3	—	—	3	—	—	—	—	—	—	—	—	—	—	4					
安	3	1	—	4	—	—	—	—	2	2	—	—	—	—	42					
足	1	—	—	1	—	—	—	—	—	—	—	—	—	—	55					
宇	1	1	4	6	3	—	—	—	4	4	—	—	1	—	21					
足	—	—	—	—	—	—	—	—	—	—	—	—	—	—	67					

本表ハ職工十人以上ヲ使用スル工場ノミノ調査ナリ次表亦同シ



工場及工場原動機業種別

	工場数				汽機		瓦斯發動機		石油發動機		
	原動力使用		原動力不使用	計	機關數	馬力	機關數	馬力	機關數	馬力	
	一種	二種以上									
全 管											
(昭和).....	2	130	43	40	213	37	755	5	45	7	315
	3	156	39	33	228	48	803	5	45	7	426
	4	147	30	29	206	32	664	3	24	3	106
	5	154	47	23	224	31	908	3	25	2	19
	6	191	32	25	248	40	500 623.5	4	31	* 2 * 6	* 278 415
種 別 昭和六年											
織維工場	製紡機	—	4	—	4	10	37.5	—	—	—	—
	織	—	—	—	—	—	—	—	—	—	—
	絲績絲綿	—	—	—	—	—	—	—	—	—	—
	業業業	2	—	—	2	—	—	—	—	—	—
	業業業	4	—	—	4	—	—	—	—	—	—
織維工場	業業業	1	—	—	1	—	—	—	—	—	—
	業業業	104	4	—	108	7	268	—	—	* 1	* 18
	業業業	14	6	7	27	11	410 74	—	—	1	3
	業業業	—	—	—	—	—	—	—	—	1	3.5
	業業業	1	—	1	2	—	—	—	—	—	—
織維工場	業業業	—	—	—	—	—	—	—	—	* 1	* 18
	業業業	126	14	8	148	28	410 379.5	—	—	2	6.5
	業業業	—	—	—	—	—	—	—	—	—	—
	業業業	—	—	—	—	—	—	—	—	—	—
	業業業	—	—	—	—	—	—	—	—	—	—
器具工場	器具	5	—	—	5	—	—	—	—	—	—
	器具	1	—	—	1	—	—	—	—	—	—
	器具	3	1	1	5	—	—	—	—	—	—
	器具	9	1	1	11	—	—	—	—	—	—
	器具	—	—	—	—	—	—	—	—	—	—
窯	窯	16	1	10	27	2	30	—	—	—	—
	窯	—	—	—	—	—	—	—	—	—	—
	窯	—	—	—	—	—	—	—	—	—	—
	窯	—	—	—	—	—	—	—	—	—	—
	窯	—	—	—	—	—	—	—	—	—	—
紙	紙	2	1	—	3	—	—	—	—	—	—
	紙	—	—	—	—	—	—	—	—	—	—
	紙	—	—	—	—	—	—	—	—	—	—
	紙	—	—	—	—	—	—	—	—	—	—
	紙	—	—	—	—	—	—	—	—	—	—
化學業	化學	2	—	—	2	—	—	—	—	—	—
	化學	1	1	—	2	—	—	—	—	—	—
	化學	3	1	—	4	—	—	—	—	—	—
	化學	—	—	—	—	—	—	—	—	—	—
	化學	—	—	—	—	—	—	—	—	—	—
飲食物場	飲食	15	8	1	24	9	90 124 260	—	—	3	31
	飲食	2	1	—	3	—	—	—	—	* 1	* 260
	飲食	5	—	4	9	1	90	—	—	1	4
	飲食	—	—	—	—	—	—	—	—	—	—
	飲食	22	9	5	36	10	90 214	—	—	* 1 * 4	* 260 35
印刷製本業	印刷	5	—	—	5	—	—	—	—	—	—
	印刷	—	—	—	—	—	—	—	—	—	—
	印刷	—	—	—	—	—	—	—	—	—	—
	印刷	—	—	—	—	—	—	—	—	—	—
	印刷	—	—	—	—	—	—	—	—	—	—
雜工場	雜工	1	—	1	2	—	—	—	—	—	—
	雜工	—	—	—	—	—	—	—	—	—	—
	雜工	—	—	—	—	—	—	—	—	—	—
	雜工	6	1	—	7	—	—	—	—	—	—
	雜工	7	1	1	9	—	—	—	—	—	—
電瓦金	電瓦	—	3	—	3	—	—	—	—	—	—
	電瓦	—	—	—	—	—	—	—	—	—	—
	電瓦	—	—	—	—	—	—	—	—	—	—
	電瓦	—	—	—	—	—	—	—	—	—	—
	電瓦	1	—	—	1	—	—	—	—	—	—

機關數ニハ休止及豫備ノモノヲ含マス \* ハターセルエンジン

工場及工場原動機業種別 (續)

	水				車				電動器		一ヶ月 石炭 消費額 (匁)
	タービン式		ペルトン式		日本形		機關數	馬力	機關數	馬力	
	機關數	馬力	機關數	馬力	機關數	馬力					
全 管											
(昭和).....	2	15	25,370	5	62,500	4	27	632	17,925	—	—
	3	13	9,765	9	19,100	1	20	703	18,577	49,539,766	
	4	13	9,751	9	19,100	3	14	735	18,175	51,975,143	
	5	10	11,555	7	13,402	2	3	868	12,632	36,123,298	
	6	10	22,243	7	52,200	2	6	798	28,306.55	64,958,851	
種 別 昭和六年											
織維工場	製紡機	—	—	—	—	—	—	—	—	—	—
	織	—	—	—	—	—	—	—	—	—	—
	絲績絲綿	—	—	—	—	—	—	—	—	—	—
	業業業	—	—	—	—	—	—	—	—	—	—
	業業業	—	—	—	—	—	—	—	—	—	—
織維工場	業業業	—	—	—	—	—	—	—	—	—	—
	業業業	—	—	—	—	—	—	—	—	—	—
	業業業	—	—	—	—	—	—	—	—	—	—
	業業業	—	—	—	—	—	—	—	—	—	—
	業業業	—	—	—	—	—	—	—	—	—	—
器具工場	器具	—	—	—	—	—	—	—	—	—	—
	器具	—	—	—	—	—	—	—	—	—	—
	器具	—	—	—	—	—	—	—	—	—	—
	器具	—	—	—	—	—	—	—	—	—	—
	器具	—	—	—	—	—	—	—	—	—	—
窯	窯	—	—	—	—	—	—	—	—	—	—
	窯	—	—	—	—	—	—	—	—	—	—
	窯	—	—	—	—	—	—	—	—	—	—
	窯	—	—	—	—	—	—	—	—	—	—
	窯	—	—	—	—	—	—	—	—	—	—
紙	紙	—	—	—	—	—	—	—	—	—	—
	紙	—	—	—	—	—	—	—	—	—	—
	紙	—	—	—	—	—	—	—	—	—	—
	紙	—	—	—	—	—	—	—	—	—	—
	紙	—	—	—	—	—	—	—	—	—	—
化學業	化學	—	—	—	—	—	—	—	—	—	—
	化學	—	—	—	—	—	—	—	—	—	—
	化學	—	—	—	—	—	—	—	—	—	—
	化學	—	—	—	—	—	—	—	—	—	—
	化學	—	—	—	—	—	—	—	—	—	—
飲食物場	飲食	—	—	—	—	—	—	—	—	—	—
	飲食	—	—	—	—	—	—	—	—	—	—
	飲食	—	—	—	—	—	—	—	—	—	—
	飲食	—	—	—	—	—	—	—	—	—	—
	飲食	—	—	—	—	—	—	—	—	—	—
印刷製本業	印刷	—	—	—	—	—	—	—	—	—	—
	印刷	—	—	—	—	—	—	—	—	—	—
	印刷	—	—	—	—	—	—	—	—	—	—
	印刷	—	—	—	—	—	—	—	—	—	—
	印刷	—	—	—	—	—	—	—	—	—	—
雜工場	雜工	—	—	—	—	—	—	—	—	—	—
	雜工	—	—	—	—	—	—	—	—	—	—
	雜工	—	—	—	—	—	—	—	—	—	—
	雜工	—	—	—	—	—	—	—	—	—	—
	雜工	—	—	—	—	—	—	—	—	—	—
電瓦金	電瓦	—	—	—	—	—	—	—	—	—	—
	電瓦	—	—	—	—	—	—	—	—	—	—
	電瓦	—	—	—	—	—	—	—	—	—	—
	電瓦	—	—	—	—	—	—	—	—	—	—
	電瓦	—	—	—	—	—	—	—	—	—	—

300 10,426.7 1,845,000







第九四

蠶糸製造戸数同並数、職工別

年 (昭和)...	器 械 絲					座 繰 絲				
	製絲戸数	繰絲釜数	職 工		計	製絲戸数	繰絲釜数	職 工		計
			男	女				男	女	
全 管										
2	4	1,604	141	1,600	1,741	32	36		36	36
3	6	1,696	161	1,778	1,939	8	16	1	15	16
4	4	1,505	151	1,687	1,838	3	10	2	9	11
5	6	1,677	149	1,509	1,658	4	11	3	11	14
6	4	1,722	144	1,776	1,920	4	9	3	9	12
郡 市 別 昭 和 六 年										
河上	内									
都	賀					1	3		3	3
芳	賀									
下	賀	8	1,362	115	1,460					
埴	谷									
那	須	1	360	29	316	1	1		3	3
安	蘇									
足	利									
宇	宮					2	5	3	3	6
足	利									
玉 繰 計										
年 (昭和)...	製絲戸数	繰絲釜数	職 工		計	製絲戸数	繰絲釜数	職 工		計
			男	女				男	女	
全 管										
2	11	11		11	11	47	1,651	141	1,647	1,788
3	1	1		1	1	15	1,713	162	1,794	1,956
4						7	1,515	153	1,696	1,849
5						10	1,688	152	1,520	1,672
6						8	1,731	147	1,785	1,932
郡 市 別 昭 和 六 年										
河上	内									
都	賀					1	3		3	3
芳	賀									
下	賀					3	1,362	115	1,460	1,575
埴	谷									
那	須					2	361	29	319	348
安	蘇									
足	利									
宇	宮					2	5	3	3	6
足	利									

第九五

蠶糸製造高及價額

年 (昭和)...	生				絲			
	器 械 絲		座 繰 絲		玉 繰 絲		計	
	數 量	價 額	數 量	價 額	數 量	價 額	數 量	價 額
全 管 (數量、價額圓)								
2	41,755	3,415,949	28	1,516	1	25	41,784	3,417,490
3	44,247	3,669,185	75	4,076	7	242	44,329	3,673,503
4	47,607	3,844,769	50	2,310			47,657	3,847,709
5	46,040	2,333,219	98	3,004			46,138	2,336,223
6	46,826	1,635,505	85	2,475			46,911	1,637,980
郡 市 別 昭 和 六 年								
河上	内							
都	賀							
芳	賀			10	300			10 300
下	賀	37,695	1,331,494					37,695 1,331,494
埴	谷							
那	須	9,131	304,011	15	375			9,146 304,386
安	蘇							
足	利							
宇	宮			60	1,800			60 1,800
足	利							
製 斗 繰 計								
年 (昭和)...	器 械 絲		座 繰 絲		玉 繰 絲		計	
	數 量	價 額	數 量	價 額	數 量	價 額	數 量	價 額
全 管 (數量、價額圓)								
2	27	162	6	36			33	198
3			6	36			6	36
4			6	30			6	30
5			10	35			10	35
6			4	12			4	12
郡 市 別 昭 和 六 年								
河上	内							
都	賀							
芳	賀			4	12			4 12
下	賀							
埴	谷							
那	須							
安	蘇							
足	利							
宇	宮							
足	利							



第九五

蠶糸製造高及價額 (續)

年 (昭和)...	生皮亭							
	器械絲		座繰絲		玉絲		計	
	數量	價額	數量	價額	數量	價額	數量	價額
	全管 (數量貫、價額圓)							
2	13,630	68,554	1	5	—	—	13,631	68,559
3	13,093	80,923	5	35	—	—	13,098	80,958
4	15,617	97,467	—	—	—	—	15,617	97,467
5	11,933	52,199	20	95	—	—	11,953	52,294
6	10,961	45,125	10	60	—	—	10,971	45,185
	郡市別 昭和六年							
河上	—	—	—	—	—	—	—	—
都賀	—	—	—	—	—	—	—	—
芳賀	9,583	38,698	—	—	—	—	9,583	38,698
下都賀	—	—	—	—	—	—	—	—
埴谷	—	—	—	—	—	—	—	—
那須	1,378	6,427	—	—	—	—	1,378	6,427
安蘇	—	—	—	—	—	—	—	—
足利	—	—	10	60	—	—	10	60
宇都宮	—	—	—	—	—	—	—	—
足利	—	—	—	—	—	—	—	—
	其 他							
	器械絲		座繰絲		玉絲		計	
	數量	價額	數量	價額	數量	價額	數量	價額
	全管 (數量貫、價額圓)							
年 (昭和)...	9,385	15,371	—	—	—	—	9,385	15,371
2	22,499	16,965	—	—	—	—	22,499	16,965
3	61,974	44,670	—	—	—	—	61,974	44,670
4	15,413	8,930	—	—	—	—	15,413	8,930
5	16,707	8,443	—	—	—	—	16,707	8,443
6	郡市別 昭和六年							
河上	—	—	—	—	—	—	—	—
都賀	—	—	—	—	—	—	—	—
芳賀	5,187	3,835	—	—	—	—	5,187	3,835
下都賀	—	—	—	—	—	—	—	—
埴谷	—	—	—	—	—	—	—	—
那須	11,520	4,608	—	—	—	—	11,520	4,608
安蘇	—	—	—	—	—	—	—	—
足利	—	—	—	—	—	—	—	—
宇都宮	—	—	—	—	—	—	—	—
足利	—	—	—	—	—	—	—	—

第九六

真綿

年 (昭和)...	製造戸數	數量		價額	
		(貫)		(圓)	
		數量	價額	數量	價額
	全管				
2	11	111	—	—	3,833
3	10	96	—	—	2,532
4	6	59	—	—	1,470
5	156	97	—	—	2,371
6	126	107	—	—	2,235
	郡市別 昭和六年				
河上	2	17	—	—	360
都賀	120	25	—	—	500
芳賀	—	—	—	—	—
下都賀	—	—	—	—	—
埴谷	—	—	—	—	—
那須	1	15	—	—	375
安蘇	—	—	—	—	—
足利	3	50	—	—	1,000
宇都宮	—	—	—	—	—
足利	—	—	—	—	—

第九七

乳肉製品及罐詰

年 (昭和)...	製造戸數	乳肉製品					
		本		其他		計	
		數量	價額	數量	價額	數量	價額
	全管 (數量斤) (價額圓)						
2	1	2,000	3,300	—	—	2,000	3,300
3	1	250	413	—	—	250	413
4	—	—	—	—	—	—	—
5	2	1,360	1,632	—	—	1,360	1,632
6	5	2,440	2,628	—	—	2,440	2,628

肉製品及罐詰ノ製造ナシ



第九八

織物製造戸數

年	十臺未滿		十臺以上五十臺未滿		五十臺以上		計	
	男	女	男	女	男	女	男	女
(昭和)...	全 管							
2	9,591		148		21		9,760	
3	9,212		246		13		9,471	
4	7,709		290		14		8,013	
5	6,518		345		21		6,884	
6	6,545		335		23		6,904	
	郡 市 別 昭 和 六 年							
河上	303						303	
都					1		1	
芳	114						114	
下	1,248		5				1,253	
埴								
那	7						7	
安	2,738		38		7		2,783	
足	1,949		135		5		2,089	
字	1						1	
足	185		158		10		353	

製造戸數ハ事業主一人ニシテ數箇ノ場所ヲ有スル場合ニハ各別ニ之レヲ計上セリ

第九九

機 臺 數

年	力 織 機				手 織 機				計
	十臺未滿	五十臺未滿	五十臺以上	計	十臺未滿	五十臺未滿	五十臺以上	計	
(昭和)...	全 管								
2	620	737	1,135	2,492	1,534	1,618	1,254	4,406	10,608
3	852	1,019	1,326	3,197	2,362	2,135	1,265	5,762	9,550
4	816	1,376	1,547	3,739	2,682	2,686	708	6,076	7,711
5	803	1,578	1,929	4,310	3,359	3,127	1,107	7,593	6,446
6	1,008	1,695	1,791	4,494	2,938	3,462	816	7,216	6,709
	郡 市 別 昭 和 六 年								
河上			148	148					303
都									114
芳									114
下	87	54		141	26	44		70	1,603
埴									
那					5			5	10
安	261	440	714	1,415	298	167		465	2,904
足	642	984	756	2,382	1,569	1,247	359	3,175	1,751
字									6
足	18	217	173	408	1,040	2,004	457	3,501	18

第一〇〇

職 工

年	十臺未滿		五十臺未滿		五十臺以上		計		
	男	女	男	女	男	女	男	女	計
(昭和)...	全 管								
2	1,420	12,389	264	1,578	321	2,203	2,005	16,170	18,175
3	1,278	12,410	400	1,837	324	2,148	2,002	16,395	18,397
4	1,128	10,827	533	2,309	575	1,808	2,236	14,844	17,080
5	1,313	9,488	565	2,776	388	2,167	2,266	14,431	16,697
6	1,184	9,478	585	3,029	355	2,036	2,134	14,543	16,677
	郡 市 別 昭 和 六 年								
河上		318						318	318
都					30	92	30	92	122
芳	5	119					5	119	124
下	227	2,246	9	49			236	2,295	2,531
埴									
那	5	7					5	7	12
安	186	3,068	58	343	78	483	322	3,894	4,316
足	543	3,223	302	1,356	140	963	935	5,542	6,527
字	3	6					3	6	9
足	215	491	216	1,281	117	498	548	2,270	2,818

第一〇一

絹 織 物 産 額

年	廣 幅		物		富 士 絹	
	縮 編 及 壁	羽 二 重	絹 綉	富 士 絹	數 量	價 額
(昭和)...	全 管 (數量碼) (價額圓)					
2	223,900	376,152	76,650	69,147	268,420	254,828
3	253,440	410,371	145,900	73,374	157,550	219,368
4	250,141	347,312	481,674	162,436	1,850	2,498
5	1,747,658	1,917,597	476,823	171,703	123,450	88,881
6	2,036,740	1,594,277	438,124	142,356	40,500	28,350
	郡 市 別 昭 和 六 年					
河上						
都						
芳						
下						
埴						
那						
安	10,000	6,000	131,000	18,560		
足	525,540	162,137	232,124	101,296		
字						
足	1,501,200	1,426,140	25,000	22,500	40,500	28,350







第一〇一

絹織物産額 (續)

年 (昭和)...	特 殊 物						
	帶		片 側		地 幅		
	男 物	女 物	女 物	女 物	女 物	女 物	
數	量	價	額	數	量	價	額
全 管 (數量本、價額圓)							
2	3,010	4,879	276,266	505,502	8,367	22,828	
3	200	1,000	124,307	297,591	4,203	21,803	
4	100	400	211,772	333,276	28,125	206,891	
5	59,060	76,914	422,235	411,872	23,838	150,740	
6	541,389	439,334	376,721	378,564	19,280	89,834	
郡 市 別 昭 和 六 年							
河上							
内都							
賀賀							
下下	50	300					
那那							
安安							
足足	503,612	409,607	372,627	373,651	19,280	89,834	
足足	37,727	29,427	4,094	4,913			
特 殊 物 價 額 合 計							
リボン及絹テープ類		其 他		價 額 合 計			
數	量	價	額	價	額		
全 管 (數量碼、價額圓)							
2			11,291	9,456,971			
3			207,437	9,925,478			
4			455,041	11,480,816			
5	605,900	119,130	69,985	22,859,463			
6	106,000	63,600	157,475	17,791,312			
郡 市 別 昭 和 六 年							
河上				19,331			
内都							
賀賀							
下下				24,300			
那那				154,251			
安安							
足足	106,000	63,600	4,105	4,340,661			
足足			153,370	12,666,034			

第一〇二

絹織交織物産額

年 (昭和)...	廣 幅 物						小 幅 物		
	襦 子		ピロ - 下		其ノ他		御 召 及 縮 緋		
	數	量	價	額	數	量	價	額	
全 管									
2	203,540	99,120					515,381	254,160	856,629
3	104,865	40,868					492,237	165,001	581,034
4	14,416	3,604					181,760	106,921	317,953
5	154,497	38,222					293,545	173,018	445,011
6	106,388	23,018					166,396	20,300	33,300
郡 市 別 昭 和 六 年									
河上									
内都									
賀賀									
下下	10,988	5,274							
那那									
安安									
足足							75,564	11,500	11,500
足足							66,000	8,800	21,800
足足	95,400	17,744					24,832		
小 幅 物									
其他ノ着尺物		襦 子		其ノ他		特 殊 物			
數	量	價	額	數	量	價	額	數	量
全 管									
2	483,640	1,971,686	440	1,364	242,659	91,623	109,447		
3	429,292	1,913,666	9,557	47,115	101,029	91,300	108,800		
4	330,844	1,373,437	3,600	16,200	224,688	700	350		
5	276,804	865,250			171,999	1,050	530		
6	135,044	369,108			69,846	34,300	15,177		
郡 市 別 昭 和 六 年									
河上									
内都									
賀賀									
下下							12,160		
那那									
安安									
足足	27,546	64,126			37,652				
足足	22,396	58,186			3,000	4,300	1,677		
足足	85,102	246,796			17,034	30,000	13,500		







第一〇三

織物産額 (續)

年 (昭和)...	小 幅 物			特殊物價額	價 額 合 計
	縮 額		其 他 價 額		
	數 量	價 額			
全 管 (數量反、價額圓)					
2	687,770	1,614,402	113,136	130,000	10,025,748
3	215,483	428,154	748,982	145,804	11,479,413
4	200,757	390,979	613,794	110,035	11,230,940
5	391,912	752,133	348,656	73,460	6,634,181
6	212,103	334,703	257,877	63,710	5,447,857
郡 市 別 昭 和 六 年					
河 内					
上 都 賀					
芳 賀					
下 都 賀					111,477
埴 谷					
那 須					3,050
安 蘇	51,588	76,823		3,050	3,585,088
足 利	26,385	34,778	48,250	60,700	1,116,430
宇 都 宮	2,750	6,325			6,325
足 利	131,380	216,777	209,627		625,497

第一〇四

麻及其ノ交織物産額

年 (昭和)...	廣 幅 物			小 幅 物			價 額 合 計
	黃 麻 以 外 ノ 麻 布		其 他	綿 緋 麻 布		其 他	
	數 量	價 額		數 量	價 額		
全 管							
2	543,841	824,928	42,690	4,754	25,614		850,542
3	868,009	1,355,911	595,400	2,000	8,500	700	1,407,801
4	447,754	438,447	490,564				1,033,847
5	505,340	393,906					884,470
6	834,589	634,289					634,289
郡 市 別 昭 和 六 年							
上 都 賀	834,589	634,289					634,289
足 利							
足 利							

第一〇五

毛織物産額

年 (昭和)...	モ ス リ ン		フ ラ ン ネ ル		着 尺 セ ル 地		洋 服 用 セ ル 地		毛 布		ウ シ ャ		其ノ他 價 額
	數 量	價 額	數 量	價 額	數 量	價 額	數 量	價 額	數 量	價 額	數 量	價 額	
2			8,650	30,275	58,350	262,710	318,600	1,593,000					
3			7,840	25,872	65,240	260,960	439,750	1,978,875					
4	717,910	312,290	6,580	19,740	72,340	289,360	513,530	2,259,752					
5	1,497,500	449,250	201	402	93,483	238,382	97,671	400,451	47	1,504			364,142
6			4,500	15,750	6,984	13,968	75,145	300,580	58	1,130	197,371	813,168	1,050
郡 市 別 昭 和 六 年													
足 利			4,500	15,750	6,984	13,968	75,145	300,580	58	1,130	197,371	813,168	1,050

×大巾物

第一〇六

莫 大 小

年 (昭和)...	製 造 戸 數	職 工			綿				毛 及 毛 綿				其ノ他 價 額	合 計 價 額	
		男	女	計	シャツ及ズボン下		靴 下		シャツ及ズボン下		靴 下				
					數 量	價 額	數 量	價 額	數 量	價 額	數 量	價 額			
全 管 (數量打、價額圓)															
2	3	10	4	14										2,050	3,850
3	7	16	5	21	600	9,000	750	1,125	464	12,084	330	660	1,040	23,909	
4	5	12	3	15	600	9,000	700	1,050	431	11,054	350	700	1,000	22,804	
5	5	8	1	9	600	9,000	700	1,050	425	10,600	300	600	230	21,530	
6	5	8	2	10	600	6,000	750	1,125	443	8,930	300	600	270	16,955	
郡 市 別 昭 和 六 年															
下 都 賀	1	1		1					23	560				560	
足 利	1	1	1	2									270	270	
宇 都 宮	3	6	1	7	600	6,000	750	1,125	420	8,400	300	600		16,125	
足 利															

第一〇七

陶 磁 器

年 (昭和)...	製 造 戸 數	窯 數			職 工			製 造 品 價 額 (圓)						
		本 燒 窯 數	錦 窯 數	其 他 數	男	女	計	家 具 及 裝 飾 品	飲 食 器	工 業 用 品	玩 具	其 他	計	
														全 管
2	72	59	637	8	16	234	46	280	212,290	235,500		1,000	13,450	462,240
3	68	58	635	8	7	247	59	306	207,690	209,890	19,200	800	16,386	453,876
4	63	58	635	8	5	222	42	264	107,626	133,224	6,600		18,260	265,710
5	58	49	613	8	7	220	43	263	17,551	144,411	2,000		10,300	174,262
6	57	48	603	7	8	219	41	230	14,252	145,051	2,100	1,400	10,703	173,515
郡 市 別 昭 和 六 年														
河 上	2				2	2	1	3					100	100
都 賀	43	41	573			189	39	228	12,982	136,081	2,100		5,520	156,683
下 都 賀	2				2	3	1	4		20		1,400	83	1,503
埴 谷														
那 須	1	5	14		2	13		13		5,200			1,300	6,500
安 蘇	1	1	12			3		3	830					830
足 利	1	1	4			1		1	400	450				850
宇 都 宮	7			7	2	8		8		3,300			3,700	7,000



第一〇八

瓦 及 土 管

年 (昭和)...	瓦				數 (個) 量	價 (圓) 額
	製造戶數	職 工		計		
		男	女			
全 管						
2	97	271	36	307	4,270,700	241,127
3	93	330	33	363	6,053,230	313,662
4	90	311	36	347	6,070,010	255,024
5	90	291	34	325	5,548,160	198,807
6	90	270	31	301	5,838,736	203,078
郡 市 別 昭 和 六 年						
河 內	—	—	—	—	—	—
芳 賀	6	7	2	9	38,000	1,665
下 都 賀	35	103	16	119	1,899,086	63,342
埴 谷	—	—	—	—	—	—
那 須	3	6	—	6	131,000	8,254
安 蘇	32	121	3	124	3,153,850	97,763
足 利	13	30	10	40	544,800	24,174
足 利	1	3	—	3	72,000	2,880

年 (昭和)...	土 管				數 (個) 量	價 (圓) 額
	製造戶數	職 工		計		
		男	女			
全 管						
2	31	53	8	61	180,570	32,034
3	33	50	8	58	174,870	31,005
4	29	38	9	47	154,975	25,164
5	33	51	14	65	168,372	20,288
6	32	54	13	67	167,841	19,977
郡 市 別 昭 和 六 年						
河 內	2	2	1	3	6,000	780
芳 賀	2	4	6	10	24,420	2,442
下 都 賀	18	28	5	33	106,000	10,150
埴 谷	—	—	—	—	—	—
那 須	3	7	1	8	9,800	3,266
安 蘇	5	10	—	10	18,600	2,198
足 利	2	3	—	3	3,021	1,141
足 利	—	—	—	—	—	—

第一〇九

度 量 衡 器 製 作

年 (昭和)...	製 作 所 數				製 作 個 數				製 作 價 額 (圓)			
	度器	量器	衡器	計	度器	量器	衡器	計	度器	量器	衡器	計
2	—	—	1	1	—	—	4,541	4,541	—	—	5,449	5,449
3	—	—	1	1	—	—	5,463	5,463	—	—	4,505	4,505
4	—	—	1	1	—	—	3,024	3,024	—	—	2,987	2,987
5	—	—	1	1	—	—	3,863	3,863	—	—	3,816	3,816
6	—	—	1	1	—	—	5,649	5,649	—	—	4,851	4,851
郡 市 別 昭 和 六 年												
宇 都 宮	—	—	1	1	—	—	5,649	5,649	—	—	4,851	4,851

第一一〇

木 製 品

年 (昭和)...	製 造 場 數	職 工 數			製 品 價 額 (圓)
		男	女	計	
2	2,128	3,327	36	3,363	454,163
3	2,237	3,430	40	3,470	462,453
4	2,347	3,614	44	3,658	456,710
5	2,368	3,682	56	3,738	389,899
6	2,367	3,670	78	3,748	360,386
郡 市 別 昭 和 六 年					
河 內	103	144	—	144	7,268
上 都 賀	422	654	38	692	34,705
芳 賀	221	296	12	308	16,930
下 都 賀	376	554	—	554	64,434
埴 谷	212	291	19	310	19,393
那 須	428	661	4	665	118,189
安 蘇	223	303	5	308	20,330
足 利	74	101	—	101	13,110
宇 都 宮	230	541	—	541	63,100
足 利	78	125	—	125	2,927



第一一〇 木 製 品 (續)

	製 品 價 額 (圓)			
	挽 物	曲 物	指 物	箱 類
全 管				
年 (昭和) ... 2	82,466	59,400	1,324,812	269,774
3	106,040	51,010	1,492,647	273,308
4	67,798	63,177	1,509,772	207,819
5	81,374	66,051	1,335,747	182,908
6	76,695	59,495	1,174,730	170,252
郡 市 別 昭 和 六 年				
河 内	300	400	11,945	3,740
上 都 賀	35,925	15,560	289,781	36,840
芳 賀	100	—	38,565	15,360
下 都 賀	115	4,690	109,040	19,202
埴 谷	23,490	900	25,827	4,662
那 須	6,570	3,445	136,600	29,890
安 蘇	4,300	500	108,528	8,020
足 利	695	—	18,244	4,838
宇 都 宮	2,200	34,000	373,000	29,200
足 利	2,500	—	63,200	18,500

	製 品 價 額 (圓)		合 計 (圓)
	桶 樽 類	木 箸	
全 管			
年 (昭和) ... 2	304,080	4,530	2,499,225
3	317,857	6,670	2,709,985
4	276,341	6,880	2,588,497
5	242,367	4,900	2,303,246
6	215,408	5,147	2,062,123
郡 市 別 昭 和 六 年			
河 内	17,683	—	41,336
上 都 賀	24,509	2,920	440,240
芳 賀	14,615	70	85,640
下 都 賀	41,644	200	239,325
埴 谷	15,838	—	90,110
那 須	34,992	157	329,843
安 蘇	11,587	—	153,775
足 利	5,040	—	41,927
宇 都 宮	46,000	1,800	549,300
足 利	3,500	—	90,627

第一一一 藤 製 品

	製 造 場 數	職 工 數			製 品 價 額 (圓)		
		男	女	計	桌子及椅子類	バスケット	計
全 管							
年 (昭和) ... 3	4	12	—	12	6,500	3,800	10,600
4	4	12	—	12	6,775	3,780	10,555
5	6	16	—	16	7,225	3,500	10,725
6	7	15	—	15	8,887	4,000	12,887
郡 市 別 昭 和 六 年							
上 都 賀	1	1	—	1	187	—	187
下 都 賀	1	2	—	2	1,600	—	1,600
宇 都 宮	5	12	—	12	7,100	4,000	11,100

第一一二 酒 類

	製 造 場	清 酒		濁 酒		燒 酎		味 淋		合 計	
		數 量	價 額	數 量	價 額	數 量	價 額	數 量	價 額	數 量	價 額
全 管 (數量石) (價額圓)											
年 (昭和) ... 2	148	81,261	6,094,575	107	5,885	403	36,270	86	8,600	81,857	6,145,330
3	146	85,109	5,957,630	65	4,225	399	33,915	42	4,200	85,615	5,999,970
4	141	77,817	5,411,710	50	2,500	266	21,280	89	8,700	78,222	5,444,190
5	140	72,372	5,066,040	50	2,500	258	18,060	14	1,400	72,694	5,088,000
6	134	44,949	3,146,430	—	—	183	13,230	5	500	45,143	3,160,160
郡 市 別 昭 和 六 年											
河 内	22	7,933	555,310	—	—	4	250	—	—	7,937	555,590
上 都 賀	8	2,370	165,900	—	—	8	560	—	—	2,378	166,460
芳 賀	18	5,801	406,070	—	—	38	2,660	—	—	5,839	408,730
下 都 賀	27	11,308	791,560	—	—	—	—	5	500	11,313	792,060
埴 谷	39	11,347	794,290	—	—	133	9,310	—	—	11,480	803,600
那 須											
安 蘇	15	4,159	291,130	—	—	—	—	—	—	4,159	291,130
足 利											
宇 都 宮	2	1,058	74,060	—	—	6	420	—	—	1,064	74,480
足 利	3	973	68,110	—	—	—	—	—	—	973	68,110







第一一七

竹 製 品

年 (昭和)...	製造場數	職 工			製品價額 (圓) 籠 及 笊
		男	女	計	
全 管					
2	808	1,032	221	1,253	232,452
3	861	1,199	223	1,422	231,603
4	874	1,203	217	1,420	211,710
5	913	1,254	200	1,454	196,767
6	891	1,228	205	1,433	184,184
郡 市 別 昭 和 六 年					
河 上 郡	42	47	2	49	6,469
内 賀 郡	81	100	2	102	20,998
芳 賀 郡	91	110	—	110	14,025
下 都 賀 郡	117	147	1	148	26,149
埴 谷 郡	59	71	6	77	16,045
那 須 郡	317	531	191	722	38,723
安 蘇 郡	61	73	—	73	14,935
足 利 郡	58	70	3	73	9,940
宇 都 宮 郡	53	65	—	65	32,000
足 利 郡	12	14	—	14	4,900

製 品 價 額 (圓)

籠 行 李 バスケット 計

年 (昭和)...	全 管			計
	籠	行 李	バスケット	
2	5,873	1,180	300	239,505
3	3,430	5,620	650	241,303
4	3,258	4,410	500	219,878
5	3,703	5,880	400	206,750
6	4,206	5,610	3,410	197,410

郡 市 別 昭 和 六 年

河 上 郡	—	—	—	6,469
内 賀 郡	200	450	—	21,648
芳 賀 郡	16	—	—	14,041
下 都 賀 郡	600	—	—	26,749
埴 谷 郡	80	10	—	16,135
那 須 郡	—	—	10	38,733
安 蘇 郡	2,810	2,800	—	20,545
足 利 郡	—	250	400	10,590
宇 都 宮 郡	500	2,100	3,000	37,600
足 利 郡	—	—	—	4,900

第一一八

植 物 油

年 (昭和)...	製造戸數	職 工			菜 種 油		胡 麻 油		荳 油	
		男	女	計	數 量	價 額	數 量	價 額	數 量	價 額
全 管										
2	12	34	1	35	239,331	53,482	179,725	61,793	193,182	71,162
3	13	35	—	35	162,097	37,078	238,875	81,136	218,525	68,758
4	11	32	—	32	156,714	34,902	232,393	71,657	219,950	76,849
5	11	32	—	32	148,300	29,857	209,410	61,637	230,075	61,902
6	12	34	—	34	172,175	32,816	194,290	55,470	209,400	36,638
郡 市 別 昭 和 六 年										
河 上 郡	—	—	—	—	—	—	—	—	—	—
内 賀 郡	1	3	—	3	—	—	13,750	2,750	—	—
芳 賀 郡	—	—	—	—	—	—	—	—	—	—
下 都 賀 郡	1	5	—	5	—	—	19,610	4,903	191,400	32,538
埴 谷 郡	3	4	—	4	4,560	1,116	2,680	1,002	—	—
那 須 郡	—	—	—	—	—	—	—	—	—	—
安 蘇 郡	1	1	—	1	285	63	—	—	—	—
足 利 郡	1	1	—	1	8,070	1,211	—	—	—	—
宇 都 宮 郡	3	15	—	15	135,500	27,100	150,000	45,000	12,500	3,000
足 利 郡	2	5	—	5	23,760	3,326	8,250	1,815	5,500	1,100

其 他

價 額

各 油 價 額 計

年 (昭和).....	全 管		圓
	圓	圓	
2	—	—	186,437
3	—	—	186,974
4	—	—	183,408
5	—	—	153,396
6	2,743	—	127,667

郡 市 別 昭 和 六 年

河 上 郡	—	—	—
内 賀 郡	—	—	2,750
芳 賀 郡	—	—	—
下 都 賀 郡	—	—	37,441
埴 谷 郡	—	—	2,118
那 須 郡	—	—	—
安 蘇 郡	—	—	63
足 利 郡	—	—	1,211
宇 都 宮 郡	2,000	—	77,100
足 利 郡	743	—	6,984



第一一九

藍 管

年	製造戸數	職 工			・ 染		藍 管	
		男	女	計	數 量	價 額	數 量	價 額
(大正)...								
9	2	7	3	10	580	632	525	665
10	7	9	6	15	1,724	2,312	2,090	3,296
11	7	8	6	14	2,110	2,393	2,137	3,164
12	5	5	4	9	1,050	1,417	1,337	2,294
(昭和)...	1	1	1	2	—	—	40	80

大正十三年同十四年及昭和二年以降ハ本表ニ該當スル事實ナシ

第一二〇

漆 器

年	製造戸數	職 工			製 造 品 價 額 (圓)			
		男	女	計	家 具 及 裝 飾 品	飲 食 器	其 他	計
(昭和)...								
2	80	228	13	241	97,097	196,681	59,400	353,178
3	90	260	14	274	105,462	213,960	57,004	376,426
4	90	248	25	273	94,835	209,576	62,105	366,516
5	96	297	43	340	52,070	263,325	22,855	338,250
6	91	294	35	329	56,317	246,374	22,646	325,337

郡 市 別		昭 和 六 年	
河 内	1	4	1
上 都 賀	40	123	28
芳 賀	1	2	2
下 都 賀	5	9	9
壇 谷	1	1	1
那 須	2	2	2
安 蘇	14	78	78
足 利	—	—	—
宇 都 宮	22	70	6
足 利	5	5	5

第一二一

菓 製 品

年	製造戸數	職 工 數	菓 製 品					
			糸 堅 筵		裏 筵		殺 筵	
		數 量	價 額	數 量	價 額	數 量	價 額	
(昭和)...								
2	8,256	11,825	2,616,350	188,337	441,296	31,501	118,695	
3	8,225	12,078	1,920,170	211,830	500,676	35,494	118,624	
4	8,805	12,608	2,880,420	173,183	510,313	32,068	127,794	
5	9,497	13,662	3,692,150	155,071	712,873	28,863	165,318	
6	10,257	15,775	4,966,190	162,627	742,251	29,520	147,896	

郡 市 別		昭 和 六 年	
河 内	1,858	2,978	3,700
上 都 賀	705	846	1,200
芳 賀	1,458	1,791	—
下 都 賀	2,207	2,992	4,960,890
壇 谷	1,534	2,302	161,935
那 須	1,424	3,513	—
安 蘇	1,017	1,274	400
足 利	41	45	20
宇 都 宮	5	10	—
足 利	8	24	—

總 類		吹		依		外 依		マフシ	其ノ他	計
數 量	價 額	數 量	價 額	數 量	價 額	數 量	價 額	價 額	價 額	價 額
(昭和)...										
2	478,248	68,862	45,620	4,875	731,315	27,039	660,726	21,166	268	24,887
3	551,308	75,828	128,776	15,628	675,685	28,680	557,725	16,552	1,403	26,413
4	841,692	81,208	176,991	21,361	668,089	21,341	287,580	8,205	1,862	20,875
5	687,018	59,536	520,363	43,222	401,057	14,716	487,347	10,270	1,012	10,236
6	859,834	60,457	386,178	24,971	427,120	12,245	412,847	6,616	1,507	18,974

郡 市 別		昭 和 六 年	
河 内	69,645	4,922	53,890
上 都 賀	26,370	2,987	800
芳 賀	195,292	15,023	125,892
下 都 賀	57,185	5,490	14,416
壇 谷	147,200	11,295	126,075
那 須	313,856	14,417	13,654
安 蘇	42,128	4,991	51,451
足 利	2,858	696	—
宇 都 宮	5,300	636	—
足 利	—	—	—



第一二二

墨表真藍及花藍

年 (昭和)...	製造戸數		職 工					
	墨 表	真藍及花藍	墨 表			真 藍 及 花 藍		
			男	女	計	男	女	計
全 管								
2	2	352	2	1	3	2	352	354
3	2	350		2	2		350	350
4	3	400	3	1	4		400	400
5	1	402	1	1	2	1	401	402
6		401				1	401	402
郡 別 昭 和 六 年								
下 都 賀		401				1	401	402
那 須								

年 (昭和)...	墨 表				真 藍 及 花 藍				價 額 計
	備 後		琉 球		四 十 碼 物		其 他		
	數 量	價 額	數 量	價 額	數 量	價 額	數 量	價 額	
全 管									
2	70	42	1,500	1,800	本	圓	152,420	17,863	17,863
3	20	12					125,300	15,045	15,057
4	20	12	200	160			180,350	28,048	28,220
5			200	120			174,500	13,065	13,185
6							150,560	15,068	15,068
郡 別 昭 和 六 年									
下 都 賀							150,560	15,068	15,068
那 須									

第一二三

經 木 及 麻 眞 田

製造戸數	職 工			經 木 眞 田		マニラ麻眞田		價 額 合 計	
	男	女	計	數 量	價 額	數 量	價 額		
全 管									
年 (昭和)...	1	3	48	51			東 1,696	圓 2,552	圓 2,552

昭和二年以降ハ本表ニ該當スル事實ナシ

第一二四

菓 子

年 (昭和)...	製造戸數	職 工			製造品價額 (圓)			原 料 需 用 高			
		男	女	計	日本菓子	西洋菓子	計	米	麥 粉	小 豆	砂 糖
全 管											
2	1,242	1,882	247	2,129	2,920,076	459,548	3,379,624	石 7,209	斤 4,044,388	石 12,057	斤 4,563,193
3	1,244	1,893	248	2,141			4,025,941				
4	1,286	1,900	258	2,158			4,192,265				
5	1,305	1,950	274	2,224			3,789,156				
6	1,275	1,928	262	2,190			3,563,051				
郡 市 別 昭 和 六 年											
河 内	41	44	8	52			25,613				
上 都 賀	194	251	45	296			398,937				
芳 賀	115	157	20	177			145,899				
下 都 賀	195	402	31	433			1,492,874				
壺 谷	86	124	18	142			97,694				
那 須	158	222	29	251			161,914				
安 蘇	106	160	11	171			131,608				
足 利	48	68	20	88			42,812				
宇 都 宮	200	350	80	430			915,000				
足 利	130	150		150			150,700				







第一二九

帽 子

年 (昭和)...	製造戶數			職 工		フィルト製		羅紗及 セルテ製		麥 稈 製		模 造 パナマ製		其 他		價 額 合 計
	男	女	計	數量	價額	數量	價額	數量	價額	數量	價額	數量	價額	數量	價額	
全 管 (數量打) (價額圓)																
2	9	20	5	25	—	—	2,450	18,250	4,400	8,990	—	—	1,200	1,152	28,392	
3	9	19	1	20	—	—	2,650	20,050	4,720	10,008	—	—	1,600	2,400	32,458	
4	10	16	4	20	—	—	1,680	14,782	4,330	8,658	—	—	1,500	2,250	25,690	
5	12	21	2	23	—	—	1,516	12,765	4,750	8,489	—	—	1,250	1,875	23,129	
6	12	21	3	24	—	—	1,518	12,015	3,920	6,289	—	—	1,200	1,800	20,104	
郡 市 別 昭 和 六 年																
上 都 賀	1	2	1	3	—	—	—	—	700	1,120	—	—	—	—	1,120	
下 都 賀	6	7	—	7	—	—	18	15	2,010	3,009	—	—	—	—	3,024	
安 蘇	2	2	—	2	—	—	—	—	1,200	2,160	—	—	—	—	2,160	
宇 都 宮	3	10	2	12	—	—	1,500	12,000	—	—	—	—	1,200	1,800	13,800	

第一三〇

肥 料 製 造 額

年 (昭和)...	製造戶數	動物質肥料		植物質肥料		礦物質肥料		配合肥料		其 他		合 計	
		數量	價額	數量	價額	數量	價額	數量	價額	數量	價額	數量	價額
全 管 (數量貫) (價額圓)													
2	65	24,578	12,606	225,374	77,731	—	—	123,509	47,793	30,300	945	403,761	139,075
3	53	73,826	32,350	253,884	88,927	2,200	814	178,386	64,410	32,000	1,310	540,296	187,811
4	52	52,076	22,245	216,596	69,044	2,500	910	293,149	100,793	50,000	2,880	614,321	195,872
5	46	79,139	23,246	186,082	44,781	1,400	516	221,649	72,413	—	—	488,270	140,956
6	49	54,165	12,028	293,616	47,646	2,930	844	140,209	34,838	—	—	490,920	95,354
郡 市 別 昭 和 六 年													
河 内	—	—	—	—	—	—	—	—	—	—	—	—	—
上 都 賀	4	—	—	7,200	1,210	—	—	—	—	—	—	7,200	1,210
芳 賀	1	—	—	—	—	2,930	844	—	—	—	—	2,930	844
下 都 賀	13	37,339	7,549	60,686	9,749	—	—	130,238	32,229	—	—	228,263	49,527
埴 谷	7	3,000	900	4,688	1,183	—	—	—	—	—	—	7,688	2,083
那 須	6	13,826	3,577	—	—	—	—	—	—	—	—	13,826	3,577
安 蘇	5	—	—	73,296	12,506	—	—	3,700	873	—	—	76,996	13,379
足 利	1	—	—	2,736	684	—	—	—	—	—	—	2,736	684
宇 都 宮	10	—	—	133,812	20,190	—	—	6,271	1,736	—	—	140,083	21,926
足 利	2	—	—	11,198	2,124	—	—	—	—	—	—	11,198	2,124

第一三一

各 種 工 產 物

年 (昭和)...	銅器青銅器及真鍮器			鐵製鋼釜及鐵瓶類			瓦 物 類		
	製造戶數	職 工	價 額	製造戶數	職 工	價 額	製造戶數	職 工	價 額
全 管 (價額圓)									
2	2	7	10,778	7	126	171,423	274	443	214,370
3	3	12	10,392	7	120	153,050	276	470	169,782
4	2	7	6,000	8	120	163,150	268	465	183,378
5	2	8	7,000	7	116	151,266	284	478	217,622
6	5	31	35,600	10	120	116,255	285	498	221,066
郡 市 別 昭 和 六 年									
河 内	—	—	—	—	—	—	6	11	3,720
上 都 賀	—	—	—	1	25	22,575	45	90	19,702
芳 賀	—	—	—	—	—	—	14	26	3,550
下 都 賀	—	—	—	—	—	—	52	82	18,554
埴 谷	—	—	—	—	—	—	42	60	21,305
那 須	—	—	—	1	1	200	43	82	19,865
安 蘇	5	31	35,600	5	84	86,480	31	48	16,170
足 利	—	—	—	—	—	—	7	9	3,200
宇 都 宮	—	—	—	3	10	7,000	45	90	115,000
足 利	—	—	—	—	—	—	—	—	—
紙 扇 子 及 團 扇 紙 器									
年 (昭和)...	製造戶數	紙		扇 子 及 團 扇		紙 器			
		製造戶數	職 工 價 額	製造戶數	職 工 價 額	製造戶數	職 工 價 額		
全 管 (價額圓)									
2	176	499	134,500	6	30	49,750	25	57	61,100
3	208	619	804,844	7	37	46,475	30	70	94,783
4	204	627	929,095	7	41	47,508	31	72	98,624
5	138	495	630,775	7	40	45,906	30	69	97,597
6	132	628	671,720	7	39	42,246	32	79	76,730
郡 市 別 昭 和 六 年									
河 内	1	94	351,265	—	—	—	—	—	—
上 都 賀	4	10	130	—	—	—	—	—	—
芳 賀	11	52	2,025	—	—	—	2	2	480
下 都 賀	9	21	600	1	3	600	1	2	300
埴 谷	—	—	—	—	—	—	—	—	—
那 須	96	334	49,300	—	—	—	6	11	5,250
安 蘇	8	23	3,400	2	9	3,750	4	11	2,550
足 利	1	8	7,000	—	—	—	—	—	—
宇 都 宮	2	86	258,000	—	—	—	15	40	60,000
足 利	—	—	—	1	2	396	4	13	8,150



各種工產物 (續)

	傘			線			香			木			糸			織			
	製造戶數	職工	價額	製造戶數	職工	價額	製造戶數	職工	價額	製造戶數	職工	價額	製造戶數	職工	價額	製造戶數	職工	價額	
全 管 (價額 圓)																			
年																			
(昭和)...	2	209	491	323,466	53	150	103,951	17	94	67,470									
	3	215	486	350,435	60	200	153,377	2	44	29,250									
	4	231	516	413,516	65	217	129,212	2	36	27,000									
	5	226	560	369,579	71	233	120,109	1	160	32,250									
	6	221	491	236,577	71	238	134,656	1	175	24,400									
郡 市 別 昭 和 六 年																			
河 內		7	12	1,089	28	83	20,436												
上 都		13	19	3,764	40	145	106,720												
芳 賀		21	32	4,839															
下 都		24	30	6,601															
埴 谷		6	11	4,211															
那 須		71	117	36,271															
安 蘇		38	205	80,502															
足 利		1	2	300															
宇 都 宮		40	63	99,000	3	10	7,500	1	175	24,400									
足 利																			
石 灰 懷 爐 灰																			
	製造戶數	職工	數量	價額	製造戶數	職工	數量	價額											
全 管																			
年			貫	圓			打	圓											
(昭和)...	2	31	569	15,658,550	708,377	89	290	21,245,218	768,491										
	3	30	588	16,159,800	669,290	89	384	289,200	636,483										
	4	31	776	20,845,735	840,240	83	342	23,651,500	543,119										
	5	33	464	18,569,045	1,713,620	69	351	408,850	455,507										
	6	34	437	33,512,340	1,074,651	77	346	18,750,000	352,622										
郡 市 別 昭 和 六 年																			
河 內																			
上 都		4	19	805,000	32,200	23	100	763,000	89,515										
芳 賀																			
下 都		5	94	2,901,800	79,800	50	227	433,000	269,881										
埴 谷																			
那 須																			
安 蘇		25	324	29,805,540	962,651	3	15	17,126,170	2,226										
足 利																			
宇 都 宮																			
足 利																			

商業及金融

農 業	6
工 業	131
商 業	219
運 輸	64
計	420
產 業 組 合	189



商業及金融

第一三二

商工會議所

昭和六年

	年末現在議員數	選舉權者數	被選舉權者數	一箇年度經費 (圓)
宇都宮商工會議所	35	1,425	1,218	20,334
栃木商工會議所	26	568	487	5,650
總計	61	1,993	1,705	25,984

第一三三

農工銀行

	年末現在店數	同上資本金 (圓)	同上拂込 資本金 (圓)	同上積立金 (圓)	純益金(圓)			配當金(圓)			配當率(割)	
					上半期	下半期	計	上半期	下半期	計	上半期	下半期
全年												
(昭和)...	2	12,400,000	2,400,000	1,815,575	308,250	309,728	617,978	114,000	120,000	234,000	0.95	1.00
	3	12,400,000	2,400,000	1,898,120	321,180	323,341	644,521	120,000	120,000	240,000	1.00	1.00
	4	12,400,000	2,400,000	2,005,608	184,731	194,914	379,645	120,000	120,000	240,000	1.00	1.00
	5	22,400,000	2,400,000	2,167,567	209,953	226,179	436,132	120,000	120,000	240,000	1.00	1.00
	6	22,400,000	2,400,000	2,257,451	213,010	108,673	321,683	120,000	120,000	240,000	1.00	1.00

第一三四

農工銀行出金入金

	出金(圓)			入金(圓)			
	上半期	下半期	計	上半期	下半期	計	
全年							
(昭和)...	2	11,103,281	14,309,371	25,412,652	11,107,963	14,310,824	25,418,787
	3	23,010,011	20,536,238	43,546,249	23,009,598	20,544,673	43,551,271
	4	17,870,383	15,663,805	33,534,188	17,865,027	15,664,263	33,529,290
	5	17,724,770	14,726,674	32,451,444	17,723,302	14,746,794	32,470,096
	6	15,494,622	17,466,573	32,961,195	15,480,627	17,548,495	33,029,122



第一三五 農工銀行農工債券

	前年ヨリ越高	本年發行	合計	本年償還	年末残高
全 管 (圓)					
(昭和) 年					
2	5,792,050	3,900,000	9,692,050	481,750	9,210,300
3	9,210,300	6,270,000	15,480,300	4,766,000	10,714,300
4	10,714,300	3,047,200	13,761,500	1,231,450	12,530,050
5	12,530,050	2,073,000	14,603,050	1,159,800	13,443,250
6	13,443,250	3,384,000	16,827,250	1,958,400	14,868,850

第一三六 農工銀行預り金

年	私 金 預 り 金								
	定期		當 座		其 他		合 計		
	年 預	内 高	年末現在	年 預	内 高	年末現在	年 預	内 高	年末現在
全 管 (圓)									
(昭和) 年									
2	3,496,239	1,980,337	704,487	199,913	—	—	4,200,726	2,180,250	
3	4,923,368	3,313,973	1,432,589	227,668	—	—	6,355,957	3,541,641	
4	6,911,181	3,811,236	433,476	152,782	—	—	7,344,657	3,964,018	
5	6,546,795	3,087,442	1,149,777	394,155	—	—	7,696,572	3,481,597	
6	5,014,212	2,774,763	1,211,131	294,961	—	—	6,225,343	3,069,724	

官金公金ノ預り金ナシ

第一三七 農工銀行貸付金

年	農工銀行貸付金								
	年賦償還貸付金		定期償還貸付金		其 他		合 計		
	年 貸	内 高	年末現在	年 貸	内 高	年末現在	年 貸	内 高	年末現在
全 管 (圓)									
(昭和) 年									
2	3,160,650	13,530,361	355,026	765,328	179,120	101,650	3,695,596	14,397,339	
3	3,885,200	15,918,764	198,387	1,168,010	124,990	30,710	4,208,577	17,117,484	
4	3,318,350	18,034,075	101,957	752,894	52,660	16,950	3,472,967	18,803,919	
5	2,355,300	19,165,405	163,300	308,620	299,980	87,706	2,818,580	19,561,731	
6	1,403,508	19,015,371	19,050	170,130	260,190	49,406	1,682,748	19,234,907	

第一三八 農工銀行貸付金種類別

年	種類	全 管 (圓)		
		抵當貸付金	信用貸付金	合計
		各年十二月三十一日		
(昭和) 年				
2	{ 年賦償還 定期償還 其他貸付	13,099,211 4,500 55,450	431,149 760,828 46,210	13,530,361 765,328 101,650
3	{ 年賦償還 定期償還 其他貸付	15,843,640 4,500 7,710	75,124 1,163,510 23,000	15,918,764 1,168,010 30,710
4	{ 年賦償還 定期償還 其他貸付	17,135,037 4,000 13,700	899,038 748,894 3,250	18,034,075 752,894 16,950
5	{ 年賦償還 定期償還 其他貸付	17,677,802 4,250 58,600	1,487,603 304,370 29,106	19,165,405 308,620 87,706
6	{ 年賦償還 定期償還 其他貸付	17,444,660 29,130	1,570,711 170,130 20,276	19,015,371 170,130 49,406

第一三九 農工銀行貸付金年限別

年	種類	全 管 (圓)						
		五ヶ年迄	十ヶ年迄	十五ヶ年迄	二十ヶ年迄	廿五ヶ年迄	三十ヶ年迄	合計
		各年十二月三十一日						
(昭和) 年								
2	{ 年賦償還 定期償還 其他貸付	37,119 765,328 101,650	980,381	10,951,723	1,561,137	—	—	13,530,361 765,328 101,650
3	{ 年賦償還 定期償還 其他貸付	31,495 1,168,010 30,710	801,005	13,288,319	1,797,945	—	—	15,918,764 1,168,010 30,710
4	{ 年賦償還 定期償還 其他貸付	34,696 752,894 16,950	982,841	14,955,258	2,061,280	—	—	18,034,075 752,894 16,950
5	{ 年賦償還 定期償還 其他貸付	10,772 308,620 175,366	525,227	17,135,921	1,493,485	—	—	19,165,405 308,620 175,366
6	{ 年賦償還 定期償還 其他貸付	197,956 170,130 49,406	1,323,257	15,903,572	1,590,586	—	—	19,015,371 170,130 49,406



第一四〇

農工銀行貸付金業種別

Table showing agricultural and industrial bank loan disbursements by industry type (Public bodies, Farmers, Agricultural societies, etc.) from 1927 to 1931.

第一四一

農工銀行代理貸付金

Table showing agricultural and industrial bank agency loan disbursements by type (Annual, Regular, Other) from 1927 to 1931.

本表ハ農工銀行カ日本勸業銀行ノ貸付ヲ保證代理シタルモノニ係ル調査ナリ次表亦之ニ同シ

第一四二

農工銀行代理貸付金業種別

Table showing agricultural and industrial bank agency loan disbursements by industry type (Farmers, Industrial workers, etc.) from 1927 to 1931.

第一四三

農工銀行預ケ金有價證券並金銀在高

Table showing agricultural and industrial bank deposits, securities, and gold/silver on hand from 1927 to 1931.

第一四四

會社組織別

Table showing company organization by type (Public, Private, etc.) from 1927 to 1931.

郡市別 昭和六年

Table showing company organization by prefecture/city for the year 1931.



第一四五

會社營業別

年 (昭和)...	農 業		工 業		商 業		水陸運輸		合 計					
	社拂込 數	積立金	社拂込 數	積立金	社拂込 數	積立金	社拂込 數	積立金	社拂込 數	積立金				
2	5	210,000	941,110	9,661,266	974,977	229	41,260,419	9,711,140	41	4,721,420	497,638	395	55,583,105	11,181,636
3	3	180,480	306,121	11,848,976	1,252,256	211	31,004,760	7,852,380	45	3,556,092	285,217	380	49,630,268	9,330,159
4	6	300,500	1,060,106	10,882,183	1,119,786	221	31,852,188	7,508,612	54	4,008,712	277,804	387	49,853,589	8,902,262
5	6	322,460	5,793,112	9,477,060	978,301	210	35,510,410	7,465,973	63	4,094,013	385,095	391	48,973,933	8,835,168
6	6	195,500	1,500,131	11,621,255	1,233,223	219	31,714,830	7,313,152	64	3,540,276	153,411	420	47,071,861	8,701,286

都 市 別 昭 和 六 年

都 市	社拂込 數	積立金	社拂込 數	積立金	社拂込 數	積立金	社拂込 數	積立金	社拂込 數	積立金	社拂込 數	積立金		
河 内	—	—	2	33,500	30,000	2	102,500	3,143	3	30,000	1,752	7	176,000	31,886
上 都 賀	3	41,000	1,500	750,581	127,257	33	2,469,105	274,711	11	481,500	29,960	66	3,745,186	433,428
芳 賀	1	1,500	—	11,000	—	21	1,722,200	638,292	6	177,500	3,500	30	1,912,200	641,732
下 都 賀	—	—	—	1,661,400	290,280	27	2,507,125	214,252	13	720,500	55,609	62	4,832,025	560,141
捷 谷	—	—	—	239,400	5,275	14	1,935,100	77,951	4	76,125	3,050	26	2,310,625	86,276
那 須	—	—	—	3,203,035	268,413	33	2,932,900	1,533,837	14	1,579,525	42,650	66	7,715,520	1,850,960
安 蘇	2	150,000	—	821,500	28,030	18	670,000	2,825	6	133,437	4,030	38	1,780,937	31,885
足 利	—	—	—	2,283,500	195,397	5	128,850	15,703	2	11,000	160	16	2,423,300	211,266
宇 都 宮	—	—	—	2,019,779	248,421	29	12,328,300	2,833,925	3	254,689	11,900	52	14,602,768	3,094,246
足 利	—	—	—	594,500	40,150	37	6,858,750	1,712,456	2	60,000	800	57	7,513,250	1,753,406

第一四六

死 亡 保 險

年 度 (昭和)...	新 契 約		被 保 險 者 死 亡		保 險 期 間 満 了		其 他ノ事 由ニ 因ル消 滅		年 末 現 在	
	人 員	金 額	人 員	金 額	人 員	金 額	人 員	金 額	人 員	金 額
2	7,371	12,395	578	545	347	218	5,715	6,418	56,168	62,433
3	8,512	14,681	589	667	660	383	6,378	7,193	57,667	69,303
4	8,370	13,640	601	635	607	353	6,122	8,017	59,307	74,622
5	7,313	12,450	656	737	611	384	6,622	8,903	58,997	76,966
6	9,112	15,636	697	882	613	394	7,465	9,914	59,603	81,142

本表ハ内地會社ニ係ルモノノ調査ナリ

第一四七

生 存 保 險

年 度 (昭和)...	新 契 約		被 保 險 者 死 亡		保 險 期 間 満 了		其 他ノ事 由ニ 因ル消 滅		年 末 現 在	
	人 員	金 額	人 員	金 額	人 員	金 額	人 員	金 額	人 員	金 額
2	598	503	33	27	118	47	961	792	3,461	2,498
3	587	426	26	21	128	64	1,084	867	2,912	2,042
4	601	642	36	24	91	37	708	558	2,967	2,298
5	646	565	32	26	74	60	669	644	2,997	2,202
6	926	1,484	27	42	106	48	874	709	3,238	3,108

第一四八

徴 兵 保 險

年 度 (昭和)...	新 契 約		被 保 險 者 死 亡		保 險 期 間 満 了		其 他ノ事 由ニ 因ル消 滅		年 末 現 在	
	人 員	金 額	人 員	金 額	人 員	金 額	人 員	金 額	人 員	金 額
2	4,128	2,441	232	125	446	77	2,802	1,594	22,585	10,320
3	4,081	2,634	294	165	501	93	3,185	1,832	23,897	11,528
4	4,243	2,724	337	217	487	102	3,939	2,451	25,005	12,401
5	4,252	2,616	330	221	541	113	3,331	2,008	26,703	13,648
6	3,797	2,563	346	212	682	155	6,541	3,867	24,734	13,041

第一四九

傷 害 保 險

年 度 (昭和)...	新 契 約		收 入 保 險 料 (圓)	支 拂 保 險 金		保 險 金 額 外 契 約 支 拂 金		年 末 現 在	
	件 數	金 額 (千圓)		件 數	金 額 (圓)	件 數	金 額	件 數	金 額 (千圓)
2	10	25	101	—	—	—	—	8	25
3	2	17	145	—	—	—	—	1	4
	8	25	119	—	—	—	—	—	—
4	2	310	259	—	—	—	—	10	29
	2	5	16	—	—	—	—	2	310
5	35	63	269	—	—	—	—	1	2
	1	4	106	—	—	—	—	35	62
6	6	13	16	—	—	—	—	1	4
	41	68	271	—	—	—	—	—	—
7	1	1	106	—	—	—	—	40	67
	5	5	3	—	—	—	—	1	4
8	78	138	568	—	—	—	—	—	—
	3	462	315	—	—	—	—	77	138
9	15	37	31	—	—	—	—	2	156



第一五〇

火災保險

	新契約		收入 保險料 (圓)	支拂保險料		支拂金額外 契約支拂金		年末現在		
	件數	金額 (千圓)		件數	金額 (圓)	件數	金額 (圓)	件數	金額 (千圓)	
全 管										
年度 (昭和)...	動產	14,878	23,537	140,337	109	34,575	3,762	33,181	12,538	17,068
	不動產	34,173	49,150	317,331	320	94,296	1,985	17,220	32,057	48,047
	日步	—	—	—	—	—	—	—	—	—
	森林	3	90	473	—	—	—	—	3	90
3	同	16,594	25,517	148,423	122	40,612	5,659	49,692	13,995	17,323
	同	36,089	52,267	351,681	346	136,307	3,021	24,606	34,142	50,502
	同	—	104	—	—	—	—	—	—	—
	同	4	—	437	—	—	—	—	4	104
4	同	18,694	25,822	160,038	106	56,796	6,385	48,140	15,650	19,927
	同	41,479	57,941	382,270	366	149,466	3,657	27,997	38,914	54,443
	同	6	108	472	—	—	1	16	5	105
5	同	19,447	24,980	143,926	91	30,937	6,738	45,675	16,667	19,626
	同	43,183	59,046	388,861	189	79,046	4,513	36,592	41,025	54,448
	同	7	112	545	—	—	—	—	7	112
6	同	23,196	29,223	168,633	214	83,101	7,126	48,268	19,766	22,622
	同	44,367	60,014	385,335	499	181,525	4,469	33,835	41,454	56,192
	同	9	121	545	—	—	—	—	9	121

第一五一

產業組合

	信用	販賣	購買	利用	信用	信用	信用	購買	販賣	信用	購買	信用	信用	購買	販賣	信用	購買	信用	購買	販賣	合計	
	全 管																					
年 (昭和)...	40	3	8	4	—	18	3	3	3	78	—	—	—	—	—	—	—	—	—	21	1	182
3	44	2	8	4	—	15	3	4	3	72	2	—	—	—	—	—	—	—	—	22	1	180
4	36	2	8	4	—	19	3	5	5	73	2	—	—	—	—	—	—	—	—	25	1	182
5	42	2	8	4	1	17	3	5	7	74	2	—	—	—	—	—	—	—	—	26	1	192
6	36	2	4	6	2	16	2	2	7	77	5	—	—	—	—	—	—	—	—	29	1	189
郡 市 別 昭 和 六 年																						
河 內	—	2	—	1	—	1	—	—	—	12	—	—	—	—	—	—	—	—	—	5	—	21
上 都 賀	2	—	1	2	—	2	1	—	1	7	—	—	—	—	—	—	—	—	—	4	1	21
芳 賀	2	—	—	—	1	—	—	—	—	10	—	—	—	—	—	—	—	—	—	3	—	16
下 都 賀	6	—	—	—	1	2	—	—	2	15	1	—	—	—	—	—	—	—	—	3	—	30
埴 谷	6	—	—	1	—	4	1	—	1	5	1	—	—	—	—	—	—	—	—	5	—	24
那 須	10	—	—	—	—	1	—	1	—	16	—	—	—	—	—	—	—	—	—	5	—	33
安 蘇	6	—	—	—	—	2	—	1	1	6	1	—	—	—	—	—	—	—	—	1	—	18
足 利	1	—	—	—	—	4	—	—	1	6	1	—	—	—	—	—	—	—	—	2	—	15
宇 都 宮	2	—	2	1	—	—	—	—	1	—	1	—	—	—	—	—	—	—	—	—	—	7
足 利	1	—	1	1	—	—	—	—	—	—	—	—	—	—	—	—	—	—	—	1	—	4



	調査組合数	組合員数	出資額(圓)		積立金 (圓)	貸付金(圓)		
			總額	拂込済額		年内貸付金	年末現在	
全管								
(昭和)...	2	176	65,811	2,871,135	1,859,279	1,019,569	4,884,108	* 5,791,232
	3	180	69,662	3,355,815	2,140,735	1,015,561	6,793,112	6,469,912
	4	182	71,805	3,512,060	2,397,527	1,067,412	8,116,324	7,434,898
	5	184	77,581	3,779,815	2,589,718	1,133,388	7,692,794	8,009,495
	6	183	78,672	3,789,235	2,707,300	1,140,308	6,523,205	7,652,618
郡市別 昭和六年								
河内	20	5,276	301,115	233,254	116,514	174,748	705,000	
上都賀	22	10,116	503,230	353,119	133,537	544,134	751,180	
芳賀	15	11,430	220,985	161,704	112,942	395,973	543,137	
下都賀	29	9,088	548,230	301,741	125,496	741,620	884,878	
捷谷	21	7,227	487,525	373,804	107,379	356,995	749,850	
那須	31	16,447	542,335	414,367	334,088	1,500,759	2,147,038	
安蘇	18	9,268	406,730	338,363	76,030	928,982	813,984	
足利	15	3,267	150,800	91,948	86,340	134,082	279,502	
字都宮	7	4,125	326,085	252,414	35,488	897,358	484,274	
足利	5	2,428	302,150	187,086	12,494	848,554	293,775	

	貯金		借入金		年内 購買高	年内 販賣高	年内 利用料	組合 剩餘金
	年内受入高	年末現在	年内受入高	年末現在				

(昭和)...	貯金		借入金		年内 購買高	年内 販賣高	年内 利用料	組合 剩餘金
	年内受入高	年末現在	年内受入高	年末現在				
2	6,037,500	3,805,612	2,507,893	2,166,314	1,968,037	639,466	6,554	△ 56,381 263,146
3	8,464,475	4,853,390	3,063,764	2,402,456	2,281,134	1,574,117	10,674	△ 58,263 279,584
4	9,636,683	5,158,882	4,849,133	2,995,278	2,355,002	1,769,213	9,638	△ 67,724 296,118
5	10,113,732	5,158,415	4,242,333	3,596,692	2,212,713	1,667,503	7,979	△ 144,863 268,896
6	11,538,176	5,132,371	2,938,674	3,016,751	2,033,728	2,586,835	7,804	△ 222,737 248,013

	貯金		借入金		年内 購買高	年内 販賣高	年内 利用料	組合 剩餘金
	年内受入高	年末現在	年内受入高	年末現在				
河内	383,921	327,900	302,915	309,268	105,215	49,386	1,730	△ 23,556 10,006
上都賀	1,224,680	466,266	259,711	266,489	1,162,291	96,882	2,187	△ 8,776 89,956
芳賀	160,281	290,445	520,444	444,241	104,208	157,447	2,225	△ 61,873 7,799
下都賀	1,401,479	623,372	200,194	256,490	92,224	667,624	392	△ 17,189 18,307
捷谷	411,249	249,817	294,501	326,728	91,660	703,097	—	△ 16,687 22,294
那須	2,193,348	1,048,522	949,520	1,068,287	270,760	94,932	881	△ 20,025 35,129
安蘇	2,081,931	899,712	117,170	124,733	94,611	12,573	—	△ 5,735 21,553
足利	59,335	54,851	21,826	103,359	33,175	6,595	43	△ 13,937 4,972
字都宮	1,793,715	673,623	48,297	66,694	27,412	791,700	83	△ 3,697 27,270
足利	1,828,237	497,863	224,096	50,462	52,172	6,599	263	△ 51,352 10,427

調査組合数トハ現存セル組合数中之カ事業成績ヲ調査シ得タルモノ、ミチ指ス  
△損失金計ト内容ノ符合セザルハ四捨五入ノ關係ニ依ル

	産牛畜産	産馬畜産	酒造	準則	重要物産同業	工業組合	計	
								全管
(昭和)...	2	1	1	*	1	*	1	* 3
	3	1	2	*	1	18	—	47
	4	1	2	6	26	12	—	47
	5	1	2	8	22	6	2	47
	6	* 1	2	7	23	9	2	41
郡市別 昭和六年								43
河内	—	—	1	1	—	—	—	2
上都賀	—	—	1	7	—	—	—	8
芳賀	—	—	1	—	1	—	—	2
下都賀	—	1	1	3	2	—	—	7
捷谷	—	—	—	2	—	—	—	2
那須	—	1	1	3	2	—	—	7
安蘇	—	—	—	—	2	1	—	3
足利	—	—	—	—	—	1	—	1
字都宮	* 1	—	1	7	1	—	—	* 1
足利	—	—	1	—	1	—	—	2

\* 聯合會

本表外ニ下都賀郡ナ一圓トスル養豚組合アリ

本表重要物産同業組合ノ内容ヲ示セハ夫ノ如シ、但シ其他ノ欄ニ掲ケタルハ干草、懷爐灰、石灰、同業組合等ナリ

	織物	葉煙草	製紙	陶器	大麻	其ノ他	計
上都賀	—	—	—	—	1	1	2
芳賀	—	—	—	1	—	1	2
下都賀	—	—	—	—	—	4	4
捷谷	—	—	—	—	—	1	1
那須	—	1	1	—	—	1	3
安蘇	1	—	—	—	—	—	1
字都宮	—	—	—	—	—	2	2
足利	1	—	—	—	—	2	2
全管	2	1	1	1	1	12	18



第一五四

度量衡器檢定

年 (昭和)...	檢定箇數				右ノ内不合格				檢定料 (圓)
	度器	量器	衡器	計	度器	量器	衡器	計	
2			5,381	5,381			98	98	2,003
3			6,642	6,642			84	184	2,306
4			4,881	4,881			96	96	1,520
5			7,110	7,110			150	150	1,559
6			7,669	7,669			152	152	1,581

第一五五

度量衡器販賣

年 (昭和)...	販賣所數	賣買箇數				販賣價額 (圓)			
		度器	量器	衡器	計	度器	量器	衡器	計
2	117	78,779	9,435	7,434	95,648	15,597	10,981	31,312	57,800
3	117	80,584	10,531	8,984	100,099	20,178	10,233	34,541	64,957
4	118	74,188	8,908	10,690	93,786	14,209	8,499	28,989	51,697
5	116	63,438	7,082	11,812	82,332	10,562	6,534	23,986	41,082
6	119	65,072	7,018	17,428	89,518	9,994	5,839	27,594	43,427

都 市 別		昭 和 六 年							
河 内	3	1,104	52	97	1,253	145	56	151	352
上 都 賀	13	10,111	874	1,182	12,167	1,483	660	2,785	4,929
芳 賀	14	4,108	534	636	5,278	700	496	1,084	2,279
下 都 賀	21	12,977	1,214	2,079	16,270	1,699	943	4,191	6,833
埴 谷	11	4,163	567	409	5,139	730	541	756	2,026
那 須	21	7,795	1,019	1,213	10,027	1,399	945	2,460	4,804
安 蘇	8	4,349	555	1,012	5,916	719	472	2,327	3,518
足 利	2	372	107	412	891	53	108	1,217	1,379
宇 都 宮	18	14,957	1,412	9,488	25,857	1,961	1,011	7,977	10,949
足 利	8	5,136	634	900	6,720	1,105	607	4,646	6,358

本表價額ハ各項ニ於テ圓位以下四捨五入セリ

第一五六

重要品對外移出入

年 (昭和)...	内 國 米				外 國 米				大 麥	
	直 移 出	直 移 入	直 移 出	直 移 入	直 移 出	直 移 入	直 移 出	直 移 入	直 移 出	直 移 入
2	703,933	20,791,753	33,024	1,057,851	2,320	50,040	33,923	803,849	300,429	3,148,737
3	546,016	15,172,995	41,195	1,153,903	790	15,363	17,077	253,646	184,276	2,301,124
4	379,475	9,828,968	35,316	972,223	500	11,700	15,492	330,549	144,009	1,678,532
5	461,900	7,722,468	32,036	683,946	720	9,970	21,378	367,828	182,786	1,717,044
6	490,640	8,095,097	28,167	511,196	2,850	44,175	8,649	143,227	195,728	1,624,277

都 市 別		昭 和 六 年								
河 内	7,238	121,490							24,973	231,451
上 都 賀	3,813	65,366	16,445	287,862					9,219	76,936
芳 賀	93,928	1,516,714	600	10,200					12,295	95,113
下 都 賀	89,190	1,523,847	2,919	47,703			842	15,092	80,994	685,238
埴 谷	141,220	1,248,560							3,815	34,391
那 須	38,838	641,040	994	20,806			120	2,040	3,777	38,542
安 蘇	4,213	69,594	730	12,600			2,624	44,224	21,982	163,329
足 利	816	14,312	4,388	82,908			265	4,352	1,984	14,527
宇 都 宮	111,171	2,890,446	1,690	42,250			1,391	26,429	25,737	205,896
足 利	213	3,728	401	6,817	2,850	44,175	3,406	51,090	10,952	78,854

大 麥		小 麥		小 麥 粉						
直 移 入	直 移 出	直 移 入	直 移 出	直 移 入	直 移 出					
數量	價 額	數量	價 額	數量	價 額					
石	圓	石	圓	斤	圓					
2	18,448	180,478	124,701	2,090,699	133,146	2,602,429	36,218,461	2,639,278	11,176,371	1,072,613
3	28,172	329,473	85,921	1,396,677	173,693	3,185,956	46,068,548	3,954,196	11,183,687	1,018,360
4	26,811	303,840	58,611	891,720	643,174	11,675,871	41,075,710	3,361,579	11,008,524	1,192,416
5	13,253	95,503	57,220	714,699	589,816	10,405,079	42,233,094	2,538,601	7,753,731	567,545
6	13,216	89,276	63,704	617,465	561,148	5,448,887	42,191,925	2,307,720	32,846,577	2,035,350

都 市 別		昭 和 六 年								
河 内			1,631	30,477						
上 都 賀	48	221	425	3,498	5	50			121,028	9,151
芳 賀			19,868	192,234					501,000	29,410
下 都 賀	6,116	39,721	9,179	89,105	423,080	3,808,150	101,200	6,376	28,378,080	1,805,776
埴 谷			3,394	30,890						
那 須			5,713	65,640						
安 蘇			15,196	122,900	77,518	612,559	18,455,937	1,107,356	37,556	2,293
足 利	150	1,020	6,121	58,133	225	2,688	31,300	1,913	394,538	26,212
宇 都 宮			17	306	60,320	1,025,440	23,000,000	1,150,000	2,500,000	100,000
足 利	6,902	48,314	2,160	24,191			603,488	42,075	914,375	62,500



年 (昭和)	酒類		醬		油		砂		糖	
	直移出		直移入		直移出		直移入		直移出	
	數量	價額	數量	價額	數量	價額	數量	價額	數量	價額
全管	石	圓	石	圓	石	圓	石	圓	斤	圓
2	17,097	1,571,032	32,320	3,118,497	37,294	1,649,500	180,070	7,522,703	853,702	138,630
3	17,297	1,550,335	35,173	3,338,723	40,594	1,633,608	183,067	7,668,363	832,785	142,311
4	15,101	1,381,607	28,486	2,733,100	28,346	1,096,014	184,421	7,443,604	842,673	145,304
5	18,337	1,352,555	26,875	2,038,879	25,521	864,130	69,858	2,418,295	741,324	146,005
6	16,604	1,235,181	24,936	1,945,074	24,643	620,583	24,262	908,451	2,767,299	351,467
郡市別	昭和六年									
河內	2,304	185,808	336	32,920	—	—	234	6,964	—	—
上都賀	406	33,405	4,432	346,673	1,140	40,350	4,948	198,659	—	—
芳賀	662	49,965	1,117	92,867	1,014	25,280	1,824	73,062	—	—
下都賀	5,733	404,678	1,917	131,000	15,019	321,165	5,570	194,926	—	—
糠谷	842	52,280	130	12,350	—	—	527	20,520	—	—
那須	2,130	140,340	1,778	151,867	595	19,520	2,257	89,052	—	—
安蘇	1,179	94,795	1,027	82,670	3,997	102,068	1,834	71,426	26,674	3,467
足利	617	43,210	849	64,077	638	19,400	1,068	33,841	—	—
宇都宮	1,500	120,000	10,500	787,500	1,800	77,400	4,000	160,000	125,000	22,500
足利	1,230	110,700	2,350	242,250	440	15,400	2,000	60,000	2,615,625	325,500
砂糖	直移入		直移出		直移入		直移出		直移入	
全管	斤	圓	反	圓	反	圓	反	圓	反	圓
2	20,273,742	3,790,418	5,427,064	13,652,171	3,826,486	8,543,414	1,587,726	10,456,407	650,283	3,981,189
3	20,358,814	3,677,838	8,553,277	16,565,420	2,018,508	5,966,230	1,577,816	11,038,679	660,323	3,865,238
4	17,642,307	3,052,199	8,126,226	15,434,031	2,162,796	4,250,406	1,646,763	11,502,968	647,680	3,761,764
5	16,305,741	2,552,707	12,418,053	9,232,189	1,829,999	1,792,451	1,650,472	3,532,755	437,024	1,337,119
6	18,282,771	2,429,445	2,723,544	4,165,692	1,053,186	1,080,413	226,437	662,658	241,060	672,756
郡市別	昭和六年									
河內	11,250	900	—	—	26,800	22,000	—	—	4,800	12,240
上都賀	435,350	106,066	—	—	84,254	86,733	—	—	23,527	64,701
芳賀	675,950	71,440	300	170	72,710	66,862	30	60	34,195	55,068
下都賀	4,404,850	382,591	1,580	2,370	303,720	303,219	—	—	37,435	114,117
糠谷	458,783	45,004	—	—	35,017	28,172	—	—	5,883	15,472
那須	711,410	96,522	—	—	113,020	86,356	—	—	34,035	81,583
安蘇	1,529,053	198,632	1,904,542	2,960,794	31,380	31,467	72,203	245,113	2,820	8,635
足利	46,125	7,290	49,060	63,072	6,285	10,604	52,364	125,934	1,865	4,390
宇都宮	6,500,000	1,105,000	3,900	6,825	130,000	195,000	10,000	38,000	70,000	245,000
足利	3,510,000	416,000	764,162	1,132,461	250,000	250,000	91,840	253,551	26,500	71,550

年 (昭和)	絹織物		丸及角材		挽材	
	直移出		直移入		直移出	
	數量	價額	數量	價額	數量	價額
全管	反	圓	反	圓	石	圓
2	847,429	12,558,104	262,858	3,369,497	437,540	1,719,253
3	1,119,327	18,366,034	314,925	4,217,809	309,925	1,813,386
4	1,342,897	18,838,825	297,853	4,083,187	347,610	1,706,398
5	3,565,181	17,360,677	600,194	3,171,896	203,846	974,794
6	4,020,561	17,165,325	1,005,746	4,287,924	209,854	815,583
郡市別	昭和六年					
河內	312	3,588	1,200	10,300	2,550	8,550
上都賀	—	—	16,908	121,082	96,930	356,170
芳賀	2,025	24,300	19,503	112,710	658	2,066
下都賀	12,344	184,836	28,913	216,614	6,200	46,500
糠谷	—	—	4,573	34,854	24,680	60,740
那須	—	—	17,005	76,192	38,342	176,662
安蘇	53,112	196,518	1,750	9,950	15,518	48,313
足利	110,447	485,793	830	3,965	3,776	7,082
宇都宮	—	—	14,000	98,000	20,000	100,000
足利	3,842,321	16,270,290	901,064	3,604,256	900	9,500
挽材	直移入		直移出		直移入	
全管	坪	圓	東	圓	東	圓
2	329,303	710,353	70,029	46,798	3,080	2,172
3	313,980	690,438	90,641	65,240	2,700	1,860
4	582,385	1,107,870	168,289	115,898	2,560	2,024
5	392,221	766,439	174,620	94,568	3,170	2,059
6	326,237	576,667	204,310	102,263	2,250	1,230
郡市別	昭和六年					
河內	—	—	—	—	—	—
上都賀	108,404	117,523	43,870	19,974	—	—
芳賀	3,800	7,800	13,750	5,114	900	270
下都賀	43,370	51,890	67,120	29,025	350	210
糠谷	325	276	3,305	2,013	—	—
那須	—	—	28,665	22,534	—	—
安蘇	4,288	4,428	46,950	23,223	—	—
足利	350	1,050	650	380	—	—
宇都宮	38,000	266,000	—	—	1,000	750
足利	127,700	127,700	—	—	—	—
木炭	直移出		直移入		直移出	
全管	貫	圓	貫	圓	貫	圓
2	5,754,710	1,370,188	8,232,206	2,237,478	—	—
3	6,104,567	1,404,051	8,144,342	2,161,263	—	—
4	5,800,948	1,418,102	7,845,148	2,066,185	—	—
5	5,693,394	971,647	9,522,761	1,547,126	—	—
6	6,743,756	986,587	7,222,400	1,326,937	—	—
郡市別	昭和六年					
河內	—	—	—	—	—	—
上都賀	108,404	117,523	43,870	19,974	—	—
芳賀	3,800	7,800	13,750	5,114	900	270
下都賀	43,370	51,890	67,120	29,025	350	210
糠谷	325	276	3,305	2,013	—	—
那須	—	—	28,665	22,534	—	—
安蘇	4,288	4,428	46,950	23,223	—	—
足利	350	1,050	650	380	—	—
宇都宮	38,000	266,000	—	—	1,000	750
足利	127,700	127,700	—	—	—	—



第一五六

重要品海外移出 (續)

年 (昭和)	石		炭		石		油	
	直移出		直移入		直移出		直移入	
	数量	價額	数量	價額	数量	價額	数量	價額
	全		管					
2	3,701,137	44,597	173,237,628	2,309,665	12,670	66,550	93,143	489,545
3	729,021	11,215	188,138,257	2,047,646	3,645	19,631	100,924	552,101
4	365,000	5,905	167,656,567	1,885,702	1,670	9,261	81,164	449,297
5	582,900	6,015	186,341,461	1,712,321	13,538	73,020	115,084	550,357
6	820,675	9,438	257,312,648	2,345,186	16,128	69,248	131,827	599,622
	都		市		別		昭和六年	
河上			12,689,063	47,300				
都			35,531,565	231,500	528	2,128	9,275	49,137
下			2,309,230	21,873			2,528	11,096
都			19,060,366	170,169			14,706	78,950
内			771,927	5,595			2,950	14,920
賀								
賀			2,720,955	28,395			13,128	51,178
谷			29,198,373	251,068			49,105	221,040
那			9,199,419	63,414			135	551
安	253,175	2,438	100,000,000	1,200,000	2,000	10,000	25,500	114,750
足	500,000	6,500	45,825,750	325,872	13,600	57,120	14,500	58,000
字	67,500	500						
利								
官								
利								

第一五七

米生産検査

年 (昭和)	検査依数		成						外
			一	二	三	四	五	六	
	等	等	等	等	等	等	等		
	全		管						
2	3,159,929	8,815	167,031	553,847	724,462	1,286,361		419,413	
3	2,824,515	5,504	114,621	278,649	670,734	1,213,523		541,484	
4	2,321,281	3,122	52,932	330,394	1,042,216	787,712		104,905	
5	3,077,781	363	3,719	21,597	375,238	1,766,029		910,835	
6	2,698,060	646	2,187	9,006	113,436	1,381,086	943,676	268,043	
	都		市		別		昭和六年		
河	495,433		9	805	12,906	207,147	196,262	78,304	
及									
字			17	54	3,375	53,325	60,595	15,921	
都	133,287								
上			4	1,527	28,413	286,551	132,239	37,925	
都	486,659								
芳			1	1,226	37,581	279,185	221,099	45,470	
下	584,562								
都									
賀									
谷	412,277	29	859	2,554	10,507	194,479	155,173	48,676	
那	357,635	617	1,292	2,655	11,322	199,642	108,550	33,557	
安	96,502		5	113	3,656	54,275	34,734	3,719	
足	131,705			72	5,676	86,462	35,024	4,471	

本表容量ハ四斗入ノ計算ナリ次表亦同シ

第一五八

米移出検査

年度 (昭和)	検査依数	成						外	検査手数 (圓)
		一	二	三	四	五	六		
		等	等	等	等	等	等		
	全		管						
2	1,210,260	3,909	31,721	187,692	285,103	578,540		123,295	605,130
3	179,270	3,997	91,200	66,510	15,574	1,809		180	89,635
4	1,389,530	7,906	122,921	254,202	300,677	580,349		123,475	694,765
5	1,150,932	1,237	18,361	158,431	306,241	552,537	甲	110,552	50,472
6	197,078	4,234	102,953	76,915	11,489	1,452	乙	3,623	8,663
計	1,348,060	5,471	121,314	235,346	317,730	553,989		35	59,135
7	987,691	3,075	47,085	189,815	508,561	224,880		14,275	42,614
8	168,476	3,844	91,892	58,234	12,970	1,396		90	8,163
計	1,156,167	6,919	138,977	248,099	521,531	226,276		14,365	50,782
9	1,262,879	747	6,747	36,668	284,832	714,666		219,219	63,144
10	167,713	4,129	85,165	64,428	11,499	2,197		295	8,386
計	1,430,592	4,876	91,912	101,096	296,331	716,863		219,514	71,530
11	1,217,915	626	2,076	6,726	84,110	745,686		247,233	131,458
12	162,467	6,140	95,416	49,407	9,874	1,486		150	8,123
計	1,380,382	6,766	97,492	56,133	93,984	747,166		247,233	131,608

本表ノ昭和六年度分ヲ仕向地ニヨリ區別スレハ次ノ如シ (玄米、精米ヲ合シタルモノ)

仕向地	移出依数	仕向地	移出依数
東京府	95,658	静岡県	8,738
東京都	470,063	岡山県	1
横浜市	42,058	愛知県	748
神奈川県	47,546	千葉県	14
群馬県	82,240	大阪府	116
埼玉県	55,870	神戸府	3
茨城県	56,986	兵庫県	26
福島県	7,418	青森県	271
長野県	574	長野県内	49,579
山梨県	21,505	農業倉庫入庫	460,566
宮城県	23	計	1,400,003



第一五九

麥 生 産 檢 査

年度 (昭和)...	検査依数	成 績					外
		一 等	二 等	三 等	四 等	等	
全 管							
2	1,102,396	2,466	338,842	635,268	125,720	—	
3	1,285,922	1,219	160,799	548,245	575,659	—	
4	953,059	1,909	97,645	569,438	284,067	—	
5	1,296,654	8,203	275,686	618,632	328,167	65,966	
6	1,220,031	5,159	277,300	624,049	244,715	68,908	
郡 市 別 昭 和 六 年							
河内 及宇都宮	145,818	204	29,905	61,446	43,225	11,038	
上都賀	17,828	—	1,714	9,937	4,702	1,475	
芳賀	152,211	472	24,897	92,539	27,781	6,522	
下都賀	498,319	1,472	126,208	281,753	74,305	14,581	
鎌谷	31,316	16	1,526	13,702	13,159	2,913	
那須	115,205	45	10,735	46,655	32,300	25,470	
安蘇	134,832	2,614	36,416	66,704	24,892	4,206	
足利 (郡及市)	124,502	336	45,899	51,313	24,351	2,703	

第一六〇

麥 移 出 檢 査

年度 (昭和)...	検査依数	成 績					検査手数料 (圓)
		一 等	二 等	三 等	四 等	等 外	
全 管							
2	大麥 169,515	188	34,710	125,560	9,057	—	5,035
	小麥 178,244	827	56,310	100,226	20,881	—	5,347
	稈麥 2,420	14	762	1,497	147	—	73
	精麥 134,363	106	110,966	22,698	593	—	4,031
	計 484,542	1,135	202,748	249,981	30,678	—	14,536
3	大麥 130,301	969	22,124	85,899	21,309	—	3,698
	小麥 191,251	5	4,651	70,227	116,368	—	5,682
	稈麥 3,255	18	941	2,014	282	—	96
	精麥 129,998	—	104,900	24,629	469	—	3,882
	計 454,805	992	132,616	182,769	138,428	—	13,358
4	大麥 146,113	773	27,493	97,707	20,140	—	4,146
	小麥 55,029	172	8,202	31,430	15,225	—	1,601
	稈麥 1,712	1	269	1,209	233	—	50
	精麥 137,185	1,616	115,356	20,105	108	—	4,115
	計 340,039	2,562	151,320	150,451	35,706	—	9,912
5	大麥 183,901	2,711	44,619	117,720	22,912	939	5,667
	小麥 69,504	107	10,927	40,483	15,347	2,640	2,035
	稈麥 1,541	—	203	1,173	164	1	46
	精麥 179,468	3,960	152,872	21,973	669	—	5,384
	計 439,414	6,778	203,621	181,349	39,086	3,580	13,182
6	大麥 461,976	775	72,687	281,452	90,616	—	13,859
	小麥 585,182	687	62,327	316,717	153,025	16,446	17,555
	稈麥 3,407	18	536	2,399	418	52,426	102
	精麥 169,466	3,579	141,750	23,481	656	36	5,084
	計 1,220,031	5,059	277,300	624,049	244,715	68,908	36,600

本表ノ昭和六年度分ヲ仕向地ニヨリ區別スレハ次ノ如シ (計數ニ於テ郡別移出成績ト合致セサルハ精麥中二斗八匁ヲ換算計上シタルニ因ル)

仕 向 地	移出依数	仕 向 地	移出依数	仕 向 地	移出依数
東 京	37,874	大 阪	12,097	京 都	—
福 島	46,412	山 梨	60	新 潟	5,804
群 馬	35,891	鹿 兒 島	—	神 奈 川	13,122
山 形	80,601	愛 知	24,747	福 岡	19,431
宮 城	37,352	長 野	—	北 海 道	632
靜 岡	160	秋 田	58	農 業 倉 庫 入 庫	14,639
岩 手	11,548	埼 玉	47,585	縣 内	406
千 葉	5,505	富 山	—		
茨 城	16,783	青 森	158	計	410,865



年	食料品								
	米(一石)	大麥(一石)	小麥(百斤)	大豆(百斤)	小豆(百斤)	食鹽(百斤)	醬油(一樽)	味噌(一貫)	二號車糖(百斤)
(大正)...	37.72	10.01	17.35	19.26	23.85	3.74	40.50	0.36	31.11
13	39.76	15.72	24.92	10.38	14.59	3.73	42.44	0.56	24.15
14	39.76	13.64	24.92	10.38	14.59	3.73	42.44	0.56	24.15
(昭和)...	36.76	10.47	20.70	9.06	9.26	3.40	3.23	0.56	25.04
2	36.41	9.55	15.50	8.61	10.17	3.44	3.72	0.48	24.99
3	28.19	11.64	15.01	7.93	11.53	3.79	4.00	0.46	22.48
4	27.80	11.92	7.42	7.89	7.89	3.48	3.00	0.40	22.76
5	22.60	8.49	5.88	6.08	6.40	3.37	2.80	0.38	20.87
6	16.52	7.05	4.08	4.23	4.50	3.02	2.30	0.34	18.59

年	食料品								
	分蜜砂糖(百斤)	玉砂糖(百斤)	清酒(一石)	茶(百斤)	鯉節(一貫)	牛肉(十貫)	鶏卵(一貫)	梅干(四斗樽入)	澤庵(四斗樽入)
(大正)...	25.91	24.05	101.34	95.55	15.42	55.16	5.52	38.00	6.90
13	21.70	18.59	100.00	97.44	15.33	48.33	5.45	39.00	6.41
14	21.70	18.59	100.00	97.44	15.33	48.33	5.45	39.00	6.41
(昭和)...	19.04	15.96	96.66	92.58	13.65	45.00	3.73	27.00	8.72
2	20.31	14.80	100.00	93.64	15.16	45.75	3.63	28.67	8.75
3	18.12	13.55	78.00	96.00	16.55	53.00	3.06	25.57	6.26
4	18.31	11.89	74.00	85.00	11.90	35.00	3.02	22.57	5.56
5	15.80	10.12	73.00	82.00	11.08	33.00	2.21	22.00	5.66
6	14.25	9.11	63.00	76.00	10.70	32.00	1.60	—	—

年	衣料品									
	支那絲綢(百斤)	紡績絲綢(綑)	洋絲綢(綑)	生糸(百斤)	麻(卅貫)	晒木綿(一反)	洋生金巾(一釜)	晒金巾(一釜)	花色綢(一反)	海氣(一反)
(大正)...	64.01	267.06	393.67	?	103.25	1.68	12.25	10.02	7.69	8.83
13	77.16	340.27	?	?	84.43	1.80	14.69	11.64	7.26	6.88
14	77.16	340.27	?	?	84.43	0.88	14.69	11.64	7.26	6.88
(昭和)...	53.74	234.91	?	?	90.01	0.74	13.14	10.98	6.56	6.97
2	47.34	213.56	?	?	144.69	0.65	?	?	?	?
3	51.75	236.00	?	?	148.00	0.58	?	?	5.09	?
4	49.13	224.00	?	?	176.00	0.53	?	?	?	?
5	33.79	150.00	—	—	100.00	0.39	—	—	—	8.56
6	28.00	127.00	—	—	—	0.33	—	—	—	5.70

年	原料品							
	石(一箱)	油(一噸)	炭(一噸)	薪(十貫)	炭(十貫)	植物油(一石)	美濃紙(一束)	洋紙(一貫)
(大正)...	7.03	19.80	1.16	4.52	81.50	7.74	—	—
13	7.56	18.16	1.16	3.66	97.91	7.75	—	—
14	7.56	18.16	1.16	3.66	97.91	7.75	—	—
(昭和)...	7.03	13.15	1.15	3.28	106.47	6.69	7.14	—
2	6.62	22.92	0.79	3.14	100.00	7.21	7.96	—
3	6.28	19.33	0.67	4.77	85.00	6.97	(42斤) 3.81	—
4	6.08	20.21	0.56	4.10	80.00	6.25	3.63	—
5	5.48	18.83	0.49	3.00	71.00	5.50	3.20	—
6	4.90	18.00	0.40	2.55	53.00	5.50	3.30	—

年	原料品					
	鐵丸(一貫)	林(一貫)	鐵釘(一貫)	蠟(十貫)	油(十貫)	粕(十貫)
(大正)...	0.68	—	1.17	—	7.63	5.22
13	0.63	—	0.85	—	7.00	5.06
14	0.63	—	0.85	—	7.00	5.06
(昭和)...	0.49	—	0.72	—	6.29	5.20
2	0.45	—	0.63	—	5.77	(四貫=付) 1.73
3	0.47	—	0.65	—	5.23	2.05
4	0.51	—	0.69	—	5.47	1.93
5	0.45	—	0.55	—	3.55	1.42
6	0.31	—	0.50	—	2.60	1.15



月	食 料 品									
	米 (一石) (五等)	小 麥 (百斤)	大 麥 (一石)	大 豆 (百斤) (滿洲)	小 豆 (百斤) (滿洲)	食 糧 (百斤) (三等)	醬 油 (一樽) (市內中)	味 噌 (十貫) (麥)	二號車糖 (百斤)	白砂糖 (百斤)
	全 管 (圓) 昭 和 六 年									
1	14.91	4.47	7.17	4.63	5.30	3.02	2.50	3.80	20.50	15.00
2	15.73	4.43	7.97	4.33	5.00	3.02	2.50	3.80	19.00	14.56
3	16.25	4.40	7.93	4.33	5.00	3.02	2.50	3.80	18.53	14.60
4	16.00	4.40	8.00	4.40	5.00	3.02	2.50	3.40	18.50	14.50
5	16.30	4.43	8.13	4.27	4.73	3.02	2.50	3.40	18.20	14.30
6	16.54	4.28	7.55	4.27	4.67	3.02	2.50	3.40	18.20	14.30
7	18.08	3.73	6.23	4.20	4.23	3.02	2.15	3.20	18.30	14.30
8	18.00	3.69	6.43	4.16	4.00	3.02	2.15	3.20	18.30	14.10
9	16.42	3.60	6.10	4.10	4.00	3.02	2.15	3.20	18.20	13.70
10	15.71	3.63	5.97	4.00	3.80	3.02	2.15	3.20	18.30	13.00
11	16.58	3.95	6.33	3.97	3.90	3.02	2.15	3.20	18.30	13.00
12	17.67	4.07	6.67	4.08	4.10	3.20	2.15	3.20	18.80	13.45
平 均	16.52	4.08	7.05	4.23	4.50	3.02	2.30	3.40	18.59	14.25

月	食 料 品								
	分蜜糖 (百斤)	玉砂糖 (百斤)	清 酒 (一石) (市內中)	茶 (百斤)	鯉 節 (十貫)	牛肉骨付 (十貫)	鷄 卵 (一貫)	梅 干 (四斗八一樽)	澤 庵 (四斗樽八)
	全 管 (圓) 昭 和 六 年								
1	15.10	10.00	70.00	80.00	105.00	33.00	2.30	—	—
2	14.40	9.43	70.00	80.00	105.00	33.00	2.10	—	—
3	14.20	9.13	70.00	80.00	105.00	33.00	1.90	—	—
4	14.10	9.10	70.00	80.00	105.00	33.00	1.50	—	—
5	14.00	9.00	60.00	75.00	105.00	33.00	1.50	—	—
6	14.00	9.00	60.00	75.00	105.00	33.00	1.50	—	—
7	14.27	8.87	60.00	75.00	100.00	33.00	1.80	—	—
8	14.30	9.07	60.00	75.00	115.00	33.00	1.50	—	—
9	14.20	9.10	60.00	75.00	120.00	33.00	—	—	—
10	13.90	8.95	60.00	75.00	117.00	33.00	2.20	—	—
11	13.90	8.95	60.00	75.00	105.00	31.00	1.50	—	—
12	14.60	8.75	60.00	75.00	105.00	31.00	1.40	—	—
平 均	14.25	9.11	63.00	76.00	107.00	32.00	1.80	—	—

月	衣 料 品									
	支那絲綿 (百斤)	紡績絲 (捆)	洋綿絲 (捆)	生 絲 (百斤)	麻(上) (貫)	晒木綿 (一反)	洋生金巾 (一釜)	金巾裏地 (一釜)	甲斐絹 (一反)	羽二重 (一疋)
	全 管 (圓) 昭 和 六 年									
1	28.00	135.00	—	—	—	0.34	—	—	6.50	11.50
2	25.00	137.00	—	—	—	0.39	—	—	6.60	11.50
3	25.00	136.00	—	—	—	0.38	—	—	6.27	11.50
4	26.25	137.00	—	—	—	0.37	—	—	5.80	10.50
5	26.25	137.00	—	—	—	0.35	—	—	5.50	10.50
6	28.08	141.00	—	—	—	0.35	—	—	5.50	10.00
7	30.00	135.00	—	—	—	0.32	—	—	5.50	9.67
8	30.00	135.00	—	—	—	0.32	—	—	5.50	9.67
9	21.50	100.00	—	—	—	0.34	—	—	5.80	9.50
10	27.00	99.00	—	—	—	0.28	—	—	5.17	9.00
11	30.00	116.00	—	—	—	0.29	—	—	5.50	8.80
12	31.00	120.00	—	—	—	0.31	—	—	5.70	9.27
平 均	28.00	127.00	—	—	—	0.33	—	—	5.70	10.10

月	原 料 品						
	石 油 (一箱)	石 炭 (一噸) (塊炭)	薪 (十貫) (雜木)	炭 (十貫) (雜木)	植 物 油 (一石)	美 濃 紙 (一束)	洋 紙 (42斤)
	全 管 (圓) 昭 和 六 年						
1	4.90	1.85	0.45	2.80	60.00	5.50	3.20
2	4.90	1.85	0.45	2.80	60.00	5.50	3.20
3	4.90	1.85	0.40	2.50	60.00	5.50	3.20
4	4.90	1.85	0.40	2.50	57.00	5.50	3.30
5	4.90	1.75	0.40	2.50	52.00	5.50	3.30
6	4.90	1.75	0.40	2.45	52.00	5.50	3.30
7	4.90	1.75	0.40	2.50	52.00	5.50	3.30
8	4.90	1.75	0.40	2.50	52.00	5.50	3.30
9	4.90	1.80	0.40	2.50	52.00	5.50	3.30
10	4.90	1.80	0.40	2.50	47.00	5.50	3.30
11	4.90	1.75	0.40	2.50	47.00	5.50	3.40
12	4.90	1.75	0.40	2.50	52.00	5.50	3.40
平 均	4.90	1.80	0.40	2.55	53.00	5.50	3.30



第一六二

物 價 月 別 (宇都宮市) (續)

月	原 料 品			
	鐵 丸 棒 (一貫)	鐵 釘 (一貫)	組 箱 (十貫)	菜 種 油 粕 一枚(四貫)
	全 管 (圓) 昭 和 六 年			
1	0.45	0.55	2.60	1.05
2	0.32	0.50	2.55	1.05
3	0.32	0.50	2.55	1.09
4	0.33	0.52	2.73	1.15
5	0.33	0.52	2.78	1.20
6	0.30	0.50	2.68	1.17
7	0.38	0.50	2.71	1.00
8	0.28	0.50	2.63	1.00
9	0.28	0.50	2.55	1.03
10	0.28	0.50	2.44	1.13
11	0.28	0.50	2.50	1.27
12	0.29	0.52	2.81	1.39
平 均	0.31	0.50	2.60	1.15

第一六三

賃 金 年 比 較 (宇都宮市)

年	農 業 及 漁 業 ニ 關 ス ル モ ノ				衣 服 及 裝 身 品 ニ 關 ス ル モ ノ				
	農 作 年 雇 (男)	同 (女)	農 作 日 雇 (男)	同 (女)	蠶 絲 操 女	植 木 職	機 械 職 (女)	染 色 職	綿 打 職
	全 管 (圓)								
(大正) 12	90.00	60.00	1.10	0.80	—	2.50	1.00	2.05	1.70
13	90.00	60.00	1.30	0.80	—	2.50	0.70	1.80	1.80
14	90.00	60.00	1.30	0.80	—	2.50	0.70	1.80	1.80
(昭和) 1	90.00	60.00	1.30	0.80	—	3.00	0.70	1.80	1.80
2	100.00	70.00	1.30	0.80	—	2.60	0.70	1.50	1.60
3	100.00	70.00	1.30	0.80	—	2.60	0.70	1.50	1.70
4	100.00	70.00	1.30	0.80	—	2.60	0.70	1.50	1.70
5	92.50	58.75	1.05	0.73	—	2.30	—	1.68	1.80
6	70.00	40.00	0.60	0.50	—	2.00	—	1.30	1.80

年	衣 服 及 裝 身 品 ニ 關 ス ル モ ノ				飲 食 物 製 造 ニ 關 ス ル モ ノ			建 築 ニ 關 ス ル モ ノ		
	和 服 仕 立 職	洋 服 仕 立 職	下 駄 職	靴 職	醬 油 造 職 (月給)	杜 氏 (月給)	菓 子 製 造 職	大 工 職	左 官 職	石 工
	全 管 (圓)									
(大正) 12	2.10	3.00	1.70	1.80	25.00	50.00	1.70	2.50	2.80	2.50
13	2.10	3.00	2.00	1.80	25.00	50.00	1.70	2.50	2.80	2.50
14	2.10	3.00	2.00	1.80	25.00	50.00	1.70	2.50	2.50	2.50
(昭和) 1	2.10	3.00	2.00	1.80	25.00	50.00	1.70	3.00	3.30	3.00
2	1.80	2.00	1.00	1.80	25.00	50.00	1.50	2.70	3.00	2.80
3	1.80	2.00	1.00	1.80	25.00	50.00	1.50	2.00	3.00	2.80
4	1.80	2.00	1.00	1.80	25.00	50.00	1.50	2.00	3.00	2.80
5	2.00	2.15	1.38	1.73	35.00	65.00	1.75	2.25	2.60	2.40
6	—	1.50	1.00	1.50	35.00	45.00	1.00	1.80	2.60	1.80

第一六三

賃 金 年 比 較 (宇都宮市) (續)

年	建 築 ニ 關 ス ル モ ノ						器 具 製 造 ニ 關 ス ル モ ノ			
	木 匠 職	家 具 職	瓦 葺 職	墨 刺 職	建 具 職	經 師 職	指 物 職	桶 職	車 製 造 職	馬 具 職
	全 管 (圓)									
(大正) 13	2.55	2.50	4.00	3.20	2.80	2.65	2.50	2.00	2.00	1.20
14	2.55	2.50	4.00	3.20	2.80	2.65	2.50	2.00	2.00	1.20
(昭和) 1	3.00	2.50	4.00	3.20	2.80	3.00	2.50	2.50	2.00	1.20
2	2.70	3.00	4.00	3.00	2.80	3.00	2.50	2.20	2.00	1.30
3	2.70	2.00	3.50	2.80	2.50	3.00	2.00	2.20	1.50	1.30
4	2.70	2.00	3.50	2.80	2.50	3.00	2.00	2.20	1.50	1.30
5	2.00	2.00	3.80	2.70	2.28	2.33	2.38	2.15	1.83	1.30
6	2.00	1.00	3.80	1.80	1.90	1.80	2.00	2.00	1.30	1.00

年	器 具 製 造 ニ 關 ス ル モ ノ				雜 職					
	塗 師 職	鋳 職	鑄 物 職	鍛 冶 職	油 絞 職	活 字 版 植 職	販 摺 職	日 雇 人 夫	下 男 (月給)	下 女 (月給)
	全 管 (圓)									
(大正) 13	2.30	1.90	1.90	2.00	2.30	2.00	2.00	1.90	11.00	8.00
14	2.30	1.90	1.90	2.00	2.30	2.00	2.00	1.90	11.00	8.00
(昭和) 1	2.30	1.90	1.90	2.00	2.30	2.00	2.00	1.90	11.00	8.00
2	2.30	2.00	2.00	2.00	2.30	2.00	2.00	2.00	11.00	8.00
3	2.00	1.70	1.90	2.00	2.30	2.00	2.00	1.60	10.00	8.00
4	2.00	1.70	1.90	2.00	2.30	2.00	2.00	1.60	10.00	8.00
5	2.08	2.00	1.95	2.00	2.30	2.00	2.00	1.38	9.75	7.75
6	1.70	—	1.80	2.00	2.00	2.00	2.00	1.00	9.00	7.00



第一六四 賃金月別 (宇都宮市 普通賃金)

	農業及漁業ニ關スルモノ				衣服及裝身品ニ關スルモノ				
	農作年雇 (男)	同 (女)	農作日雇 (男)	同 (女)	蠶絲繰女	植木職	機織職 (女)	染色職	綿打職
月 3	70.00	40.00	0.60	0.50	—	2.00	—	1.30	1.50
6	70.00	40.00	0.60	0.50	—	2.00	—	1.30	1.50
9	70.00	40.00	0.60	0.50	—	2.00	—	1.30	1.50
12	70.00	40.00	0.60	0.50	—	2.00	—	1.30	1.50
全 年	70.00	40.00	0.60	0.50	—	2.00	—	1.30	1.50

	衣服及裝身品ニ關スルモノ				飲食製造ニ關スルモノ			建築ニ關スルモノ		
	和服 仕立職	洋服 仕立職	下駄職	靴職	醬油製造 (月給)	杜氏 (月給)	菓子製造 職(附)	大工職	左官職	石工
月 3	—	1.50	1.00	1.50	35.00	45.00	1.00	1.80	2.60	1.50
6	—	1.50	1.00	1.50	35.00	45.00	1.00	1.80	2.60	1.50
9	—	1.50	1.00	1.50	35.00	45.00	1.00	1.80	2.60	1.50
12	—	1.50	1.00	1.50	35.00	45.00	1.00	1.80	2.60	1.50
全 年	—	1.50	1.00	1.50	35.00	45.00	1.00	1.80	2.60	1.50

第一六四 賃金月別 (宇都宮市 普通賃銀) (續)

	建築ニ關スルモノ						器具製造ニ關スルモノ			
	木挽職	家根職	瓦葺職	墨刻職 (糸持)	建具職	經師職 (糊持)	指物職	桶職	車製造職	馬具職 (荷鞍)
月 3	2.00	1.00	3.80	1.80	1.90	1.80	2.00	2.00	1.30	1.00
6	2.00	1.00	3.80	1.80	1.90	1.80	2.00	2.00	1.30	1.00
9	2.00	1.00	3.80	1.80	1.90	1.80	2.00	2.00	1.30	1.00
12	2.00	1.00	3.80	1.80	1.90	1.80	2.00	2.00	1.30	1.00
全 年	2.00	1.00	3.80	1.80	1.90	1.80	2.00	2.00	1.30	1.00

	器具製造ニ關スルモノ				雜 職					
	檢師職	鋳職	鑄物職	鍛冶職	油絞職	活版 植字職	版摺職	日雇人夫 (附)	下男 (月給)	下女 (月給)
月 3	1.70	—	1.80	2.00	2.00	2.20	2.00	1.00	9.00	7.00
6	1.70	—	1.80	2.00	2.00	2.20	2.00	1.00	9.00	7.00
9	1.70	—	1.80	2.00	2.00	2.20	2.00	1.00	9.00	7.00
12	1.70	—	1.80	2.00	2.00	2.20	2.00	1.00	9.00	7.00
全 年	1.70	—	1.80	2.00	2.00	2.00	2.00	1.00	9.00	7.00



# 勸業費

(昭和五年)

縣勸業費	807,430
------	---------

市町村勸業費	419,049
--------	---------

合計	1,226,479
----	-----------

各總歲出額ニ對スル百分率	縣勸業費	9.59
	市町村勸業費	4.86
	計	7.36



## 勸業費

**第一六五 地方勸業費總額 (決算) 單位圓**

年	縣勸業費	市町村勸業費	計	總歲出額ニ對スル勸業費百分率		
				縣勸業費	市町村勸業費	計
全 管						
(大正)...						
13	671,639	95,558	767,197	8.98	1.27	10.25
14	578,369	104,862	683,231	7.25	1.31	8.67
(昭和)...						
1	725,912	111,103	837,015	9.20	1.41	10.63
2	1,021,751	106,303	1,128,054	13.80	1.32	7.29
3	955,779	63,111	1,018,890	11.31	0.57	5.06
4	904,576	109,497	1,104,073	11.34	1.17	5.16
5	807,430	419,049	1,226,479	9.59	4.86	7.36

本表計ハ縣ヨリ市町村へ補助シタル額ヲモ合ム

**第一六六 縣勸業費 (決算) 單位圓**

		昭 和	同五年度	同四年度	同三年度	同二年度	同元年度	大 正
		六 年 度						十 四 年 度
經	農事試驗場費	52,998	56,657	59,602	54,686	48,665	46,128	49,889
	地方測候所費	9,171	9,657	10,272	9,458	9,248	9,551	8,672
	煙草試驗場費	7,409	8,053	—	—	—	—	—
	耕地整理費	45,074	48,070	49,753	48,841	47,562	46,406	47,368
	殺物檢査所費	214,402	223,508	228,567	226,743	236,189	245,895	191,313
	種畜場費	27,631	26,386	30,434	30,303	26,838	20,247	2,795
	水利調査費	—	—	—	3,072	3,444	—	—
	勸業諸費	104,862	116,735	126,112	111,131	82,673	73,246	43,615
	蠶業取締及改良費	32,931	35,807	34,383	31,142	29,740	27,234	26,224
	蠶業試驗場費	33,449	24,225	22,973	23,028	22,952	17,078	16,653
常	輸出絹織物檢査所費	—	—	—	—	3,976	4,524	4,640
	移出織物檢査所費	5,967	5,846	5,212	5,210	723	—	—
	工業試驗場費	35,814	37,870	39,199	39,582	38,768	37,653	30,603
	林業獎勵費	11,698	12,656	13,330	14,029	13,623	—	—
	林業費	—	—	—	—	—	32,276	22,058
	土地改良費	9,914	9,744	10,069	9,984	9,922	9,651	9,766
	林野管理費	12,300	13,721	14,525	14,596	14,614	—	—
	地方森林會費	124	180	164	245	198	116	121
	商物品陳列所費	13,877	14,074	16,193	13,818	2,214	—	—
	計	617,621	643,189	650,788	635,838	591,349	570,005	453,717



第一六六

縣 勸 業 費 (決算) (續) 單位圓

		昭 和 六 年 度	同 五 年 度	同 四 年 度	同 三 年 度	同 二 年 度	同 元 年 度	大 正 十 四 年 度
縣	農 事 試 驗 場 費	900	1,500	3,343	1,500	—	—	4,586
	勸 業 補 助 費	6,226	4,592	11,192	20,963	9,936	9,157	3,747
	同 工 業 補 助 費	76,016	67,626	98,198	86,181	113,548	77,079	49,476
	林 業 試 驗 場 費	—	—	15,374	13,121	8,005	8,000	—
	同 林 業 補 助 費	11,012	11,450	12,073	11,916	11,009	11,064	26,394
	同 林 業 補 助 費	11,531	16,297	28,487	19,200	11,358	15,527	14,259
	同 林 業 補 助 費	7,241	2,380	9,470	10,723	9,749	—	—
	同 林 業 補 助 費	19,416	9,521	17,756	15,326	15,352	—	—
	同 林 業 補 助 費	22,125	1,388	3,711	36,751	38,230	—	—
	同 林 業 補 助 費	7,578	4,568	4,297	—	—	—	—
	同 林 業 補 助 費	13,435	—	—	—	—	—	—
	同 林 業 補 助 費	12,081	5,620	5,617	13,960	16,287	—	—
	同 林 業 補 助 費	—	—	—	—	—	—	7,390
	同 林 業 補 助 費	1,000	2,400	6,000	4,750	5,450	3,000	4,000
	同 林 業 補 助 費	—	—	201	—	—	—	—
時	煙 草 試 驗 場 費	—	—	1,511	3,751	5,977	—	—
	種 畜 檢 查 所 費	—	6,850	—	—	—	—	—
	同 種 畜 檢 查 所 費	5,578	18,500	6,287	10,600	10,000	11,000	8,000
	同 種 畜 檢 查 所 費	4,600	6,119	13,125	12,600	10,076	11,025	6,800
	同 種 畜 檢 查 所 費	7,070	—	—	—	—	—	—
	同 種 畜 檢 查 所 費	—	—	—	25,487	140,557	—	—
	同 種 畜 檢 查 所 費	180	200	200	—	—	—	—
	同 種 畜 檢 查 所 費	—	—	—	29,706	24,868	—	—
	同 種 畜 檢 查 所 費	—	—	—	996	—	—	—
	同 種 畜 檢 查 所 費	2,117	5,031	6,946	2,380	—	—	—
	同 種 畜 檢 查 所 費	2,286	—	—	—	—	—	—
	同 種 畜 檢 查 所 費	—	—	—	—	—	—	—
	同 種 畜 檢 查 所 費	—	—	—	—	—	—	—
	同 種 畜 檢 查 所 費	—	—	—	—	—	—	—
	計	210,392	164,241	243,788	319,911	430,402	155,907	124,652
合 計	828,013	807,430	904,576	955,779	1,021,751	725,912	578,369	

第一六七

市 町 村 勸 業 費 (決算) 單位圓

		昭 和 五 年 度	同 四 年 度	同 三 年 度	同 二 年 度	同 元 年 度	大 正 十 四 年 度	同 十 三 年 度
郡 市 別								
河 上 芳 下 壇	內 賀 賀 賀 谷	57,918	13,345	3,123	17,412	16,850	13,063	13,074
	都 賀 賀 賀 谷	33,209	8,330	3,106	8,774	7,537	6,982	6,426
	都 賀 賀 賀 谷	94,150	18,845	4,279	16,326	12,776	13,978	15,733
那 安 足 字 足	須 蘇 利 官 利	88,519	15,605	9,458	8,102	18,003	16,722	13,454
	都 蘇 利 官 利	65,552	15,892	3,257	7,499	12,242	10,047	10,388
	都 蘇 利 官 利	54,069	12,508	11,334	10,755	26,241	29,358	24,030
計	須 蘇 利 官 利	8,873	4,831	4,936	13,589	5,559	3,274	3,647
	都 蘇 利 官 利	11,423	3,303	2,633	14,323	2,400	2,358	2,406
	都 蘇 利 官 利	2,346	13,765	16,218	6,825	4,803	6,918	5,440
計	2,982	3,073	4,767	2,698	4,692	2,162	910	
計	419,041	109,497	63,111	106,303	111,103	104,832	95,558	

本表ニハ勸業補助費ヲモ含ム



附 錄

---

---



# 會社一覽表

---

---

昭和六年十二月三十一日現在



郡市	名 稱	所在町村	主たる業務	設 立 年 月	出資額又ハ 資本金 (圓)	代表者ノ氏名
河内郡	合資會社 河北自動車商會	羽黒村	乗合貸切自動車	昭和五年一月	12,000	駒場友一郎
	鶴田運送株式會社	委川村	鐵道運送取扱業	昭和二年九月	10,000	青木彦三郎
	古里酒造株式會社	古里村	清酒醸造	明治四十二年九月	45,000	井上清吉
	城山商事株式會社	城山村	鐵道運送業	大正七年五月	30,000	渡邊志郎
	碓屋商店	古里村	雜貨商	昭和四年四月	2,500	永井慶治
郡	合資會社 池田商店	城山村	石材採掘販賣業	昭和五年七月	5,000	池田 綠
	生沼同族合名會社	上三川町	金融業土地賣買交換貸付及肥料販賣	大正十四年二月	100,000	生沼權一郎
上	昭和自動車株式會社	鹿沼町	自動車運輸業	昭和二年五月	40,000	鈴木長造
	大廣合資會社	菊澤村	殖林業	大正十二年一月	10,000	大橋與一郎
	福田合名會社	鹿沼町	金錢貸付業	明治四十二年二月	10,000	福田敬藏
郡	合資會社 鹿沼清涼飲料水製造所	同	サイダー製造	大正十三年七月	4,000	杉山万吉
	合資會社 森組	同	土木建築請負業	大正十五年三月	51,000	森 元義
	鹿沼興業株式會社	同	金錢貸付業	大正七年九月	50,000	平野忠吾
	今市實業株式會社	今市町	金錢貸付業	大正十一年十月	20,000	高橋宇吉
	株式會社 鹿沼興業銀行	鹿沼町	普通銀行業	明治卅三年十二月	1,200,000	金子晴三郎
賀	文挾合同運送株式會社	落合村	鐵道運送業	昭和二年十二月	10,000	松本茂夫
	合資會社 末廣屋木村商店	足尾町	履物製造販賣業	昭和三年三月	3,000	木村泰一
	都賀製穀株式會社	南押原村	精米精麥業	大正十年八月	18,000	中山藤一郎
	鹿沼製材合資會社	鹿沼町	製材請負業	大正十四年六月	5,750	熊倉春三郎
	日光自動車株式會社	日光町	自動車貸付業	大正五年十二月	150,000	金谷眞一
郡	金谷ホテル株式會社	同	旅人宿業	昭和三年六月	500,000	金谷眞一
	新鹿沼運送株式會社	鹿沼町	運送取扱業	昭和四年十二月	50,000	石塚孝太郎
	合資會社 足尾合同運送店	足尾町	鐵道運送取扱業	大正十五年八月	5,000	青木一雄
	足山モーターボート株式會社	日光町	遊船業	大正十三年十二月	75,000	伊藤敏次郎