


中華民國二十二年度

全國中等教育統計

教育部統計室編

二十五年六月

上海图书馆藏书



A541 212 0021 6611B

中華民國二十二年度

全國中等教育統計



教育部統計室編

二十五年六月

1620611

例 言

1. 本編係根據各省市呈報二十二年度中等教育統計表及本部案卷編製而成。

2. 本編分中等教育概況，中學概況，師範學校概況，職業學校概況，及各省市中等教育概況五部。

3. 學校類別係根據中等學校法規分中學，師範學校，職業學校三類。中學包括中學（高初級合設）高級中學，初級中學；師範學校類包括師範學校，鄉村師範學校，簡易師範學校，簡易鄉村師範學校；職業學校類包括職業學校（高初級合設）高級職業學校，初級職業學校；職業學校高級職業學校及初級職業學校內各再包括農，工，商，家事，其他等科。凡招收高小畢業生之舊制短期師範或初級師範均計入簡易師範，其設在鄉村者歸入簡易鄉村師範內計算。職業學校設立兩科以上者，計算校數時就其校名名稱在前之某科計入某科內，其校名未標明所設各科者則就設級數較多之某科計入某科內。

4. 學校經辦主體分為國立，省立或市立，縣立或市立，已備案私立，未備案私立五種。凡國立大學附設之中等學校，均列入國立項。數縣聯立或共立之中等學校均列入縣市立項下。私立中等學校截至二十二年度終了止（即二十三年七月底止），已完成備案手續者計入已備案私立項下，否則計入未備案私立項下。

5. 學校數在計算中學，師範學校，職業學校各類校數均先依照學校標名屬於本類者計算，然後再將由他類學校附設者計入後方括弧內。在綜計全省及全國中等學校校數時，則因有相互附設之關係（如中學類之被附設者即係在師範學校或職業學校校數數目以內，反之亦然。）凡附設數字概不列入，以期簡明。學級數，學生數，畢業生數均依高初級別及科別詳細分析，惟教職員數，經費數，資產數等項因一時不能依照級別科別分析，祇得以校別計算。

6. 經費數資產價值均以國幣銀元為單位。

7. 凡實際上缺乏事實或有事實而缺乏數字者，在表格內用橫線表明之如（——）。若具事實並有數字而未填報者，則在表格內用點表明之如（...）。

8. 遼寧，吉林，黑龍江，熱河四省及東省特別區均沿用十九年度材料，惟資產價值因十九年度未報故闕。四川，西康兩省本年度統計表未據送到，四川仍沿用二十年度材料。西康仍沿用二十一年度材料。貴州省呈報材料未全，所有未報各校仍沿用十九，二十，二十一三年度數字。蒙古，西藏兩地方無中等學校，從闕。

撮 要

茲將二十二年度中等教育狀況略述於下：

【學校數】 全國共三千一百二十五校，男校計二千五百八十一校，女校計五百四十四校，(凡男校兼收女生者仍計入男校內。)茲就經辦主體及學校性質兩種分別列舉於下：

經辦主體別	學校性質別
總..... 3,125	總..... 3,125
公立..... 2,095	中學..... 1,920
國立.....17	中學(高級初級合設)..... 493
省市立..... 563	高級中學.....41
縣市立..... 1,515	初級中學..... 1,386
私立..... 1,030	師範學校..... 893
已備案私立..... 575	師範..... 151
未備案私立..... 455	鄉村師範.....94
	簡易師範..... 389
	簡易鄉村師範..... 259
	職業學校..... 312
	農業.....97
	工業..... 105
	商業.....62
	家事.....33
	其他.....15

【學級數】 全國共一萬五千三百六十四級，男生學級計一萬二千七百零五級，女學生級計二千六百五十九級，(凡男學級兼收女生者仍計入男學級內。)茲就經辦主體及學校性質兩種分別列舉於下：

經辦主體別	學校性質別
總.....15,364	總.....15,364
公立..... 9,225	中學.....11,002
國立..... 188	高級中學..... 2,029

(1)

省市立.....	4,161	初級中學.....	8,973
縣市立.....	4,876	師範學校.....	2,771
私立.....	6,139	師範.....	939
已備案私立.....	4,061	鄉村師範.....	266
未備案私立.....	2,078	簡易師範.....	921
		簡易鄉村師範.....	645
		職業學校.....	1,591
		農業.....	381
		工業.....	541
		商業.....	408
		家事.....	178
		其他.....	83

【學生數】 全國共五十五萬九千三百二十人，男學生計四十五萬二千二百七十四人，女學生計十萬七千零四十六人，茲就經辦主體及學校性質兩種分別列舉於下：

經辦主體別	學校性質別
總.....	總.....
559,320	559,320
公立.....	中學.....
346,687	415,948
國立.....	高級中學.....
7,380	66,325
省市立.....	初級中學.....
148,956	349,623
縣市立.....	師範學校.....
190,351	100,840
私立.....	師範.....
212,633	31,393
已備案私立.....	鄉村師範.....
142,071	10,441
未備案私立.....	簡易師範.....
70,562	35,598
	簡易鄉村師範.....
	23,408
	職業學校.....
	42,532
	農業.....
	10,389
	工業.....
	13,362
	商業.....
	12,773
	家事.....
	4,148

其他..... 1,860

【畢業生數】 全國共十萬二千五百八十一人，男生計八萬四千零三十一人，女生計一萬八千五百五十人，茲就經辦主體及學校性質兩種分別列舉於下：

經辦主體別	學校性質別
總..... 102,581	總..... 102,581
公立.....71,215	中學.....68,028
國立..... 1,232	高級中學..... 9,591
省市立.....29,981	初級中學.....57,704
縣市立.....40,002	師範學校.....25,729
私立.....31,366	師範..... 8,685
已備案私立.....21,456	鄉村師範..... 2,032
未備案私立..... 9,910	簡易師範.....10,721
	簡易鄉村師範..... 4,291
	職業學校..... 8,824
	農業..... 2,158
	工業..... 2,589
	商業..... 2,476
	家事..... 1,351
	其他..... 250

【教職員數】 全國共六萬一千六百三十八人，男教職員計五萬五千九百六十五人，女教職員計五千六百七十三人，茲就經辦主體及學校性質兩種分別列舉於下：

經辦主體別	學校性質別
總.....61,638	總.....61,638
公立.....37,698	中學.....43,486
國立..... 938	中學(高級初級合設).....18,426
省市立.....17,423	高級中學..... 1,678
縣市立.....19,337	初級中學..... 23,382
私立.....23,940	師範學校.....11,395
已備案私立.....14,830	師範..... 4,515

未備案私立..... 9,110

鄉村師範..... 1,451

簡易師範..... 3,009

簡易鄉村師範..... 2,420

職業學校..... 6,757

農業..... 2,023

工業..... 2,434

商業..... 1,255

家事..... 700

其他..... 345

【教職員資格】 全國教職員在國外專科以上學校畢業者 3,947 人約 6.46%，師範大學畢業者 2,958 人約 4.84%，大學畢業者 16,220 人約 26.55%，高等師範畢業者 6,646 人約 10.88%，專科學校畢業者 11,562 人約 18.92%，其他學校畢業者 19,763 人約 32.35%

【歲入經費數】 全國共計五千六百五十四萬四千零四十元，男校計四千七百四十二萬六千四百五十元，女校計九百一十一萬七千五百九十元，茲就經辦主體及學校性質兩種分別列舉於下：

經辦主體別	學校性質別
總.....56,544,040	總.....56,544,040
公立.....35,710,946	中學.....39,480,156
國立..... 1,140,189	中學(高級初級合設)20,929,752
省市立.....21,876,628	高級中學..... 1,731,322
縣市立.....12,694,129	初級中學.....16,819,082
私立.....20,833,094	師範學校.....10,547,916
已備案私立...13,813,893	師範..... 5,679,190
未備案私立... 7,019,201	鄉村師範..... 1,123,830
	簡易師範..... 1,940,806
	簡易鄉村師範..... 1,804,090
	職業學校..... 6,515,968
	農業..... 1,999,962

工業	2,818,313
商業	948,123
家事	476,547
其他	273,023

【歲出經費數】 全國共計五千六百六十四萬四千八百三十八元,男校計四千七百四十七萬九千八百七十一元,女校計九百十六萬四千九百六十七元,茲就經辦主體及學校性質兩種分別列舉於下:

經辦主體別	學校性質別
總	總
56,644,838	56,644,838
公立	中學
35,626,149	39,575,546
國立	中學(高級初級合設)
1,123,483	21,035,832
省市立	高級中學
21,689,880	1,706,844
縣市立	初級中學
12,812,786	16,832,870
私立	師範學校
21,018,689	10,526,324
已備案私立	師範
14,012,319	5,659,695
未備案私立	鄉村師範
7,006,370	1,138,131
	簡易師範
	1,942,116
	簡易鄉村師範
	1,786,382
	職業學校
	6,542,968
	農業
	1,990,461
	工業
	2,824,256
	商業
	978,403
	家事
	484,540
	其他
	265,308

【資產數】 全國共計一萬七千零五十二萬四千六百九十一元,男校計一萬四千零四十三萬一千三百四十七元,女校計三千零九萬三千三百四十四元,茲就經辦主體及學校性質兩種分別列舉於下:

經辦主體別	學校性質別
總	總
170,524,691	170,524,691

公立.....73,267,498	中學..... 136,751,080
國立..... 861,511	中學(高級初級合設)77,828,302
省市立.....43,295,077	高級中學..... 3,641,827
縣市立.....29,110,910	初級中學.....55,280,951
私立.....97,257,193	師範學校.....18,412,577
已備案私立...68,884,630	師範..... 9,704,380
未備案私立...28,372,563	鄉村師範..... 1,359,096
	簡易師範..... 3,106,389
	簡易鄉村師範..... 4,242,712
	職業學校.....15,361,034
	農業..... 3,891,560
	工業..... 5,391,453
	商業..... 3,478,158
	家事..... 1,954,616
	其他..... 645,247

【各種平均數】 全國有四萬四千五百八十四萬九千六百六十一人,本年度學生數有五十五萬九千三百二十人,平均每人口一萬約得受中等教育者有 12.55 人。全國每人擔負中等教育經費數約 0.13 元。每中等學生佔經費數約 101.27 元。每教員平均教授學生數為 12.88 人。

【與上年度比較】 學校數較上年度增八十二校,約 2.69%, 中學計增六校,師範計增二十九校,職業計增四十七校。學級數較上年度增五百七十一級,約增 3.86%, 中學計增三百二十五級,師範計增八十六級,職業計增一百六十級。學生數較上年度增一萬二千一百一十三人,約增 2.21%, 男生增八千一百二十二,約增 1.38%, 女生增三千九百九十一人,約增 3.87%, 中學計增六千三百六十二人,師範計增一千二百三十四人,職業計增四千五百七十七人。經費數較上年度增一百三十二萬六千三百零六元,約增 2.40%, 中學計減少八萬零九百九十八元,師範計增四十六萬七千二百三十五元,職業計增九十四萬零六十九元。其餘教職員數等亦較上年度增加,惟畢業生數則因舉行會考及呈報時未能詳細統計之,故較上年度略為減少。

目 錄

例 言

撮 要

圖 之 部 分

- 圖一 全國中等學校之分布
圖二 各省市中等學校數學生數經費數之等次
圖三 最近數年度全國中等教育之發展
圖四 全國各省市市立中等學校經費支配百分數之比較

表 之 部 分

全國中等教育概況

表一	全國中等教育概況	2
表二	全國中等學校各項總數百分數	6
表三	全國中等學校校數	8
表四	全國中等學校學級數	10
表五	全國中等學校學生數	12
表六	全國中等學校畢業生數	14
表七	全國中等學校教職員數	16
表八	全國中等學校歲入經費數	18
表九	全國中等學校歲出經費數	22
表一〇	全國中等學校資產數	26
表一一	民元以來全國中等學校之校數,學生數,經費數	30
表一二	近四年度各省市中等學校之校數	32
表一三	近四年度各省市已備案私立中等學校之校數	34
表一四	近四年度各省市中等學校之學生數	36
表一五	近四年度各省市中等學校之歲出經費數	38
表一六	各省市每人口一萬得受中等教育之人數	40
表一七	各省市每人平均擔負中等教育經費數	41

表一八	各省市中等學校每生所佔經費數	42
表一九	各省市每教員平均教授學生數	43
表二〇	各省市中等學校之校數(經辦主體別)	44
表二一	各省市中等學校之校數(學校性質別)	46
表二二	各省市中等學校之學生數(經辦主體別)	48
表二三	各省市中等學校之學生數(學校性質別)	50
表二四	各省市中等學校之歲出經費數(經辦主體別)	52
表二五	各省市中等學校之歲出經費數(學校性質別)	56
表二六	各省市省市立中等學校經費(歲入)支配比較	58
表二七	各省市中等學校教員之資格	60
表二八	各省市中等學校教員資格之百分比	62
表二九	各省市中等學校職員之資格	64
表三〇	各省市中等學校職員資格之百分比	66

全國中學概況

表三一	全國中學概況	68
表三二	各省市中學之校數	72
表三三	各省市中學之學生數	74
表三四	各省市中學之歲出經費數	76
表三五	各省市中學學生每生所佔經費數	78
表三六	各省市中學之教職員數	80
表三七	各省市中學教員之資格	82
表三八	各省市中學教員資格之百分比	84
表三九	各省市中學職員之資格	86
表四〇	各省市中學職員資格之百分比	88

全國師範學校概況

表四一	全國師範學校概況	90
表四二	各省市師範學校之校數	94
表四三	各省市師範學校之學生數	96
表四四	各省市師範學校之歲出經費數	98

表四五	各省市師範學校學生每生所佔經費數	100
表四六	各省市師範學校之教職員數	102
表四七	各省市師範學校教員之資格	104
表四八	各省市師範學校教員資格之百分比	106
表四九	各省市師範學校職員之資格	108
表五〇	各省市師範學校職員資格之百分比	110

全國職業學校概況

表五一	全國職業學校概況	112
表五二	各省市職業學校之校數	116
表五三	近四年度各省市私立職業學校(包括已未備案兩種)之校數	118
表五四	各省市職業學校之學生數	120
表五五	各省市高級職業學校之學生數	122
表五六	各省市初級職業學校之學生數	124
表五七	各省市職業學校之歲出經費數	126
表五八	各省市職業學校學生每生所佔經費數	128
表五九	各省市職業學校之教職員數	130
表六〇	各省市職業學校教員之資格	132
表六一	各省市職業學校教員資格之百分比	134
表六二	各省市職業學校職員之資格	136
表六三	各省市職業學校職員資格之百分比	138

各省市中等教育概況

表六四	江蘇省之中等教育概況	140
1.	學校數,教職員數	140
2.	學級數,學生數,畢業生數	144
3.	歲入經費數,歲出經費數,資產數	148
表六五	浙江省之中等教育概況	152
1.	學校數,教職員數	152
2.	學級數,學生數,畢業生數	156
3.	歲入經費數,歲出經費數,資產數	160

表六六	安徽省之中等教育概況	162
1.	學校數,教職員數	162
2.	學級數,學生數,畢業生數	164
3.	歲入經費數,歲出經費數,資產數	166
表六七	江西省之中等教育概況	168
1.	學校數,教職員數	168
2.	學級數,學生數,畢業生數	172
3.	歲入經費數,歲出經費數,資產數	176
表六八	湖北省之中等教育概況	178
1.	學校數,教職員數	178
2.	學級數,學生數,畢業生數	180
3.	歲入經費數,歲出經費數,資產數	182
表六九	湖南省之中等教育概況	184
1.	學校數,教職員數	184
2.	學級數,學生數,畢業生數	186
3.	歲入經費數,歲出經費數,資產數	190
表七〇	四川省之中等教育概況	192
1.	學校數,教職員數	192
2.	學級數,學生數,畢業生數	194
3.	歲入經費數,歲出經費數,資產數	198
表七一	西康省之中等教育概況	200
1.	學校數,教職員數	200
2.	學級數,學生數	201
3.	歲入經費數,歲出經費數,資產數	202
表七二	青海省之中等教育概況	203
1.	學校數,教職員數	203
2.	學級數,學生數,畢業生數	204
3.	歲入經費數,歲出經費數,資產數	205
表七三	福建省之中等教育概況	206

1.	學校數,教職員數	206
2.	學級數,學生數,畢業生數	210
3.	歲入經費數,歲出經費數,資產數	214
表七四	廣東省之中等教育概況	216
1.	學校數,教職員數	216
2.	學級數,學生數,畢業生數	220
3.	歲入經費數,歲出經費數,資產數	224
表七五	廣西省之中等教育概況	228
1.	學校數,教職員數	228
2.	學級數,學生數,畢業生數	230
3.	歲入經費數,歲出經費數,資產數	232
表七六	貴州省之中等教育概況	234
1.	學校數,教職員數	234
2.	學級數,學生數,畢業生數	236
3.	歲入經費數,歲出經費數,資產數	238
表七七	雲南省之中等教育概況	240
1.	學校數,教職員數	240
2.	學級數,學生數,畢業生數	242
3.	歲入經費數,歲出經費數,資產數	244
表七八	河南省之中等教育概況	246
1.	學校數,教職員數	246
2.	學級數,學生數,畢業生數	248
3.	歲入經費數,歲出經費數,資產數	252
表七九	河北省之中等教育概況	256
1.	學校數,教職員數	256
2.	學級數,學生數,畢業生數	258
3.	歲入經費數,歲出經費數,資產數	262
表八〇	山東省之中等教育概況	264
1.	學校數,教職員數	264

2.	學級數,學生數,畢業生數	266
3.	歲入經費數,歲出經費數,資產數	268
表八一	山西省之中等教育概況	270
1.	學校數,教職員數	270
2.	學級數,學生數,畢業生數	272
3.	歲入經費數,歲出經費數,資產數	274
表八二	陝西省之中等教育概況	276
1.	學校數,教職員數	276
2.	學級數,學生數,畢業生數	278
3.	歲入經費數,歲出經費數,資產數	280
表八三	熱河省之中等教育概況	282
1.	學校數,教職員數	282
2.	學級數,學生數,畢業生數	283
3.	歲入經費數,歲出經費數	284
表八四	察哈爾省之中等教育概況	286
1.	學校數,教職員數	286
2.	學級數,學生數,畢業生數	288
3.	歲入經費數,歲出經費數,資產數	290
表八五	綏遠省之中等教育概況	292
1.	學校數,教職員數	292
2.	學級數,學生數,畢業生數	293
3.	歲入經費數,歲出經費數,資產數	294
表八六	甯夏省之中等教育概況	295
1.	學校數,教職員數	295
2.	學級數,學生數,畢業生數	296
3.	歲入經費數,歲出經費數,資產數	297
表八七	甘肅省之中等教育概況	298
1.	學校數,教職員數	298
2.	學級數,學生數,畢業生數	300

3.	歲入經費數,歲出經費數,資產數	302
表八八	遼寧省之中等教育概況	304
1.	學校數,教職員數	304
2.	學級數,學生數,畢業生數	306
3.	歲入經費數,歲出經費數	308
表八九	吉林省之中等教育概況	310
1.	學校數,教職員數	310
2.	學級數,學生數,畢業生數	311
3.	歲入經費數,歲出經費數	312
表九〇	黑龍江省之中等教育概況	313
1.	學校數,教職員數	313
2.	學級數,學生數,畢業生數	314
3.	歲入經費數,歲出經費數	316
表九一	新疆省之中等教育概況	317
1.	學校數,教職員數	317
2.	學級數,學生數,畢業生數	318
3.	歲入經費數,歲出經費數,資產數	319
表九二	南京市之中等教育概況	320
1.	學校數,教職員數	320
2.	學級數,學生數,畢業生數	321
3.	歲入經費數,歲出經費數,資產數	322
表九三	上海市之中等教育概況	324
1.	學校數,教職員數	324
2.	學級數,學生數,畢業生數	326
3.	歲入經費數,歲出經費數,資產數	328
表九四	北平市之中等教育概況	330
1.	學校數,教職員數	330
2.	學級數,學生數,畢業生數	332
3.	歲入經費數,歲出經費數,資產數	334

表九五	青島市之中等教育概況	336
1.	學校數,教職員數	336
2.	學級數,學生數,畢業生數	337
3.	歲入經費數,歲出經費數,資產數	338
表九六	東省特別區之中等教育概況	339
1.	學校數,教職員數	339
2.	學級數,學生數,畢業生數	340
3.	歲入經費數,歲出經費數	341
表九七	威海衛之中等教育概況	342
1.	學校數,教職員數	342
2.	學級數,學生數,畢業生數	343
3.	歲入經費數,歲出經費數,資產數	344

圖一. 全國中等學校之分布

民國二十二年度

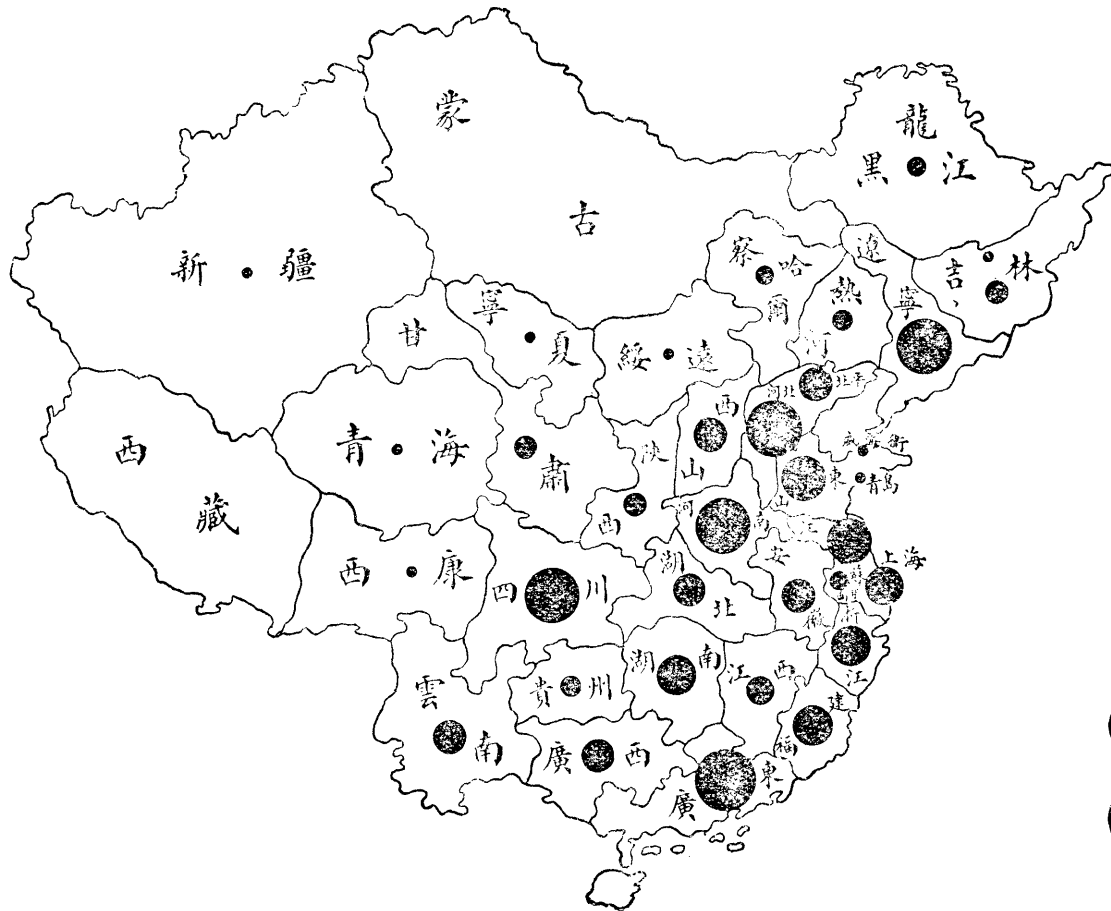


圖 例

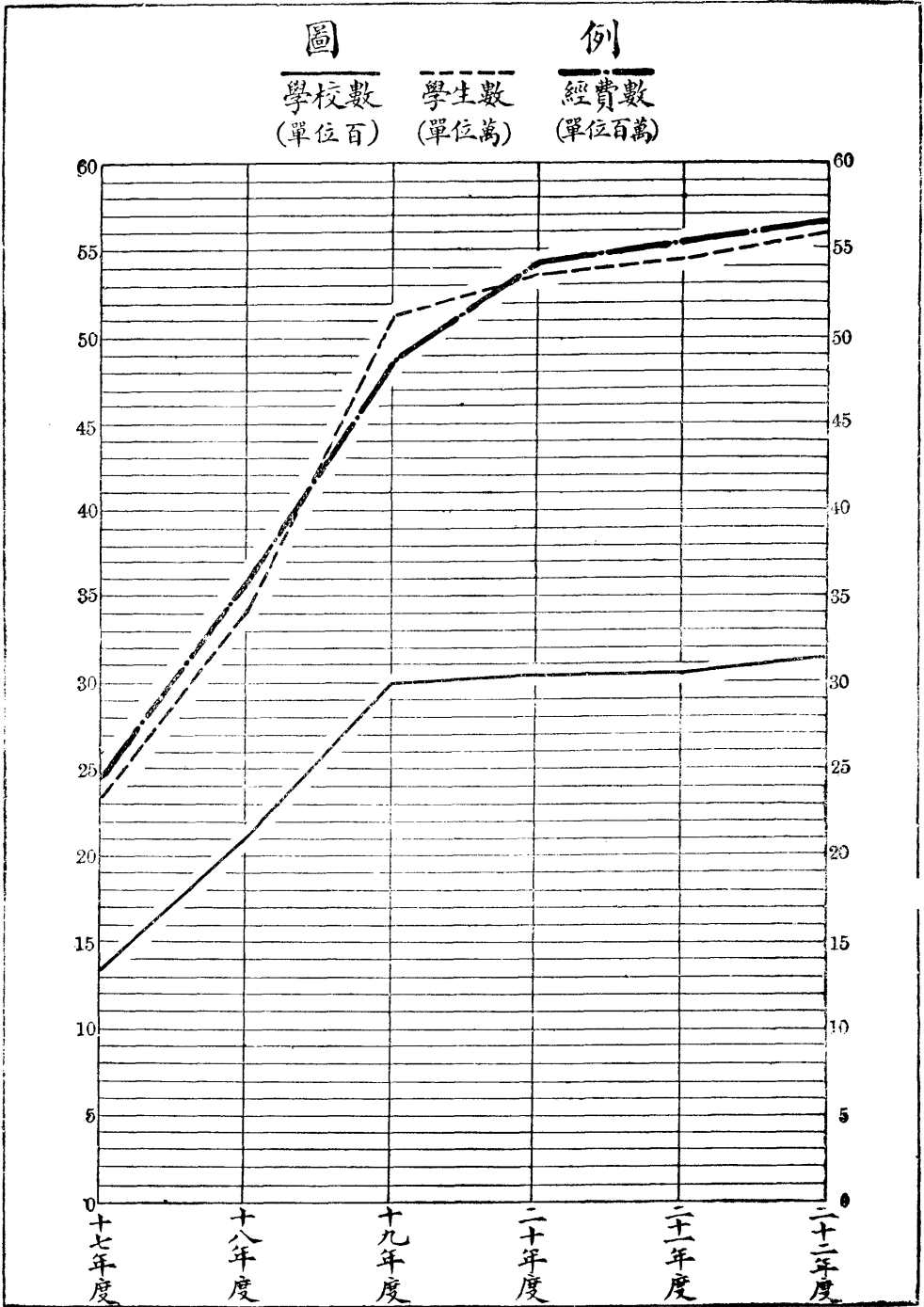
- 代表 1—10 學校數
- 11—25 ,,
- 26—50 ,,
- 51—75 ,,
- 76—100 ,,
- 101—150 ,,
- 151—200 ,,
- 251—300 ,,
- 301—350 ,,

圖二. 各省市中等學校數學生數經費數之等次

民國二十二年度

等次	學校數	學生數	經費數	等次
1	廣東	廣東	廣東	1
2	四川	四川	江蘇	2
3	遼寧	江蘇	四川	3
4	河北	河南	河北	4
5	河南	河北	湖南	5
6	江蘇	湖南	遼寧	6
7	山東	遼寧	河南	7
8	湖南	山東	山東	8
9	浙江	浙江	浙江	9
10	福建	湖北	湖北	10
11	廣西	廣西	福建	11
12	湖北	福建	安徽	12
13	雲南	安徽	江西	13
14	山西	雲南	廣西	14
15	安徽	江西	山西	15
16	江西	山西	陝西	16
17	吉林	貴州	吉林	17
18	陝西	陝西	雲南	18
19	貴州	吉林	貴州	19
20	甘肅	黑龍江	黑龍江	20
21	黑龍江	察哈爾	甘肅	21
22	察哈爾	察哈爾	察哈爾	22
23	熱河	綏遠	綏遠	23
24	青海	青海	綏遠	24
25	綏遠	熱河	青海	25
26	寧夏	寧夏	熱河	26
27	新疆	新疆	寧夏	27
28	西康	西康	西康	28
1	上海	上海	上海	1
2	北平	北平	北平	2
3	南京	南京	南京	3
4	東特區	青島	東特區	4
5	青島	東特區	青島	5
6	威海衛	威海衛	威海衛	6

圖三. 最近數年度全國中等教育之發展



圖四. 全國各省市省市立中等學校經費支配百分數之比較

民國二十二年度

圖


例



中學

師範


職業



參閱表二十六

圖四. 全國各省市省市立中等學校經費數支配百分數之比較

民國二十二年 度



參閱表二十六

全國中等教育概況

表一. 全 國 中

民 國 二 十

項 目	總 計						
	總 計	國 立	省 市 立	縣 市 立	已 備 案 私 立	未 備 案 私 立	
學 校 數	計	3,125	17	563	1,515	575	455
	男	2,581	16	471	1,297	443	354
	女	544	1	92	218	132	101
學 級 數	計	15,364	188	4,161	4,876	4,061	2,078
	男	12,705	168	3,423	4,269	3,239	1,606
	女	2,659	20	738	607	822	472
學 生 數	計	559,320	7,380	148,956	190,351	142,071	70,562
	男	452,274	5,908	118,362	162,334	112,328	53,342
	女	107,046	1,472	30,594	28,017	29,743	17,220
畢 業 生 數	計	102,581	1,232	29,981	40,002	21,456	9,910
	男	84,031	1,004	24,225	34,552	16,991	7,259
	女	18,550	228	5,756	5,450	4,465	2,651
教 員 數	計	43,409	680	11,637	13,605	10,832	6,655
	男	39,327	611	10,798	12,838	9,266	5,814
	女	4,082	69	839	767	1,566	841
職 員 數	計	18,229	258	5,786	5,732	3,998	2,455
	男	16,638	239	5,404	5,360	3,508	2,127
	女	1,591	19	382	372	490	328
歲 入 數	計	56,544,040	1,140,189	21,876,628	12,694,129	13,813,893	7,019,201
	男	47,426,450	1,073,049	18,261,778	11,342,530	11,331,750	5,417,343
	女	9,117,590	67,140	3,614,850	1,351,599	2,482,143	1,601,858
歲 出 數	計	56,644,838	1,123,483	21,689,880	12,812,786	14,012,319	7,006,370
	男	47,479,871	1,056,343	18,103,504	11,438,365	11,492,884	5,388,775
	女	9,164,967	67,140	3,586,376	1,374,421	2,519,435	1,617,595
資 產 數	計	170,524,691	861,511	43,295,077	29,110,910	68,884,630	28,372,563
	男	140,431,347	791,511	36,315,420	27,005,797	55,279,944	21,038,675
	女	30,093,344	70,000	6,979,657	2,105,113	13,604,686	7,333,888

等 教 育 概 况

二 年 度

中 學					
合 計	國 立	省 市 立	縣 市 立	已 備 案 私 立	未 備 案 私 立
1,920 (147)	14 (1)	291 (72)	720 (62)	522 (4)	373 (8)
1,609 (111)	13 (1)	251 (50)	635 (52)	415 (2)	295 (6)
311 (36)	1	40 (22)	85 (10)	107 (2)	78 (2)
11,002	170	2,490	3,031	3,606	1,705
9,247	150	2,097	2,715	2,950	1,335
1,755	20	393	316	656	370
415,948	6,917	95,510	124,065	129,832	59,624
342,281	5,472	77,776	107,957	104,959	46,117
73,667	1,445	17,734	16,108	24,873	13,507
68,028	1,166	18,345	22,313	18,130	8,074
57,559	941	15,364	19,941	15,172	6,141
10,469	225	2,981	2,372	2,958	1,933
31,204	643	6,431	8,632	9,913	5,585
28,222	574	5,995	8,215	8,541	4,897
2,982	69	436	417	1,372	688
12,282	231	2,962	3,420	3,655	2,014
11,200	212	2,785	3,211	3,238	1,754
1,082	19	177	209	417	260
39,480,156	981,057	11,552,674	8,187,380	12,902,494	5,856,551
33,608,833	913,917	9,824,550	7,479,122	10,854,440	4,536,804
5,871,323	67,140	1,728,124	708,258	2,048,054	1,319,747
39,575,546	964,351	11,420,852	8,303,691	13,041,062	5,845,590
33,678,642	897,211	9,699,423	7,579,018	10,984,249	4,518,741
5,896,904	67,140	1,721,429	724,673	2,056,813	1,326,849
136,751,080	861,511	25,352,753	21,136,261	65,033,732	24,366,823
113,505,191	791,511	21,404,871	20,089,797	52,979,633	18,239,379
23,245,889	70,000	3,947,882	1,046,464	12,054,099	6,127,444

表一. 全 國 中

民 國 二 十

項 目	師 範						
	合 計	國 立	省 市 立	縣 市 立	已 備 案 私 立	未 備 案 私 立	
學 校 數	計	893(308)	(1)	166 (79)	695(182)	16 (32)	16 (14)
	男	717(260)	(1)	127 (61)	574(169)	6 (21)	10 (8)
	女	176 (48)	—	39 (18)	121 (13)	10 (11)	6 (6)
學 級 數	計	2,771	3	982	1,543	143	100
	男	2,184	3	733	1,303	75	70
	女	587	—	249	240	68	30
學 生 數	計	100,840	65	35,853	57,779	3,669	3,474
	男	76,550	46	25,863	47,256	1,646	1,739
	女	24,290	19	9,990	10,523	2,023	1,735
畢 業 生 數	計	25,729	25	7,764	16,091	995	854
	男	19,757	22	5,516	13,273	484	462
	女	5,972	3	2,248	2,818	511	392
教 員 數	計	7,798	—	3,199	4,090	280	229
	男	7,103	—	2,911	3,805	197	190
	女	695	—	288	285	83	39
職 員 數	計	3,597	—	1,566	1,847	99	85
	男	3,299	—	1,444	1,718	66	71
	女	298	—	122	129	33	14
歲 入 數	計	10,547,916	—	6,546,248	3,518,881	272,866	209,921
	男	8,276,194	—	5,088,133	2,973,242	78,767	136,052
	女	2,271,722	—	1,458,115	545,639	194,099	73,869
歲 出 數	計	10,526,324	—	6,509,089	3,526,883	277,713	212,639
	男	8,265,808	—	5,072,477	2,971,973	82,558	138,800
	女	2,260,516	—	1,436,612	554,910	195,155	73,839
資 產 數	計	18,412,577	—	9,799,137	6,592,865	1,168,424	852,151
	男	14,468,644	—	7,741,210	5,796,386	388,297	542,751
	女	3,943,933	—	2,057,927	796,479	780,127	309,400

等 教 育 概 況 (續)

二 年 度

職 業					
合 計	國 立	省 市 立	縣 市 立	已 備 案 私 立	未 備 案 私 立
312(117)	3 (3)	106 (35)	100 (22)	37 (40)	66 (17)
255(100)	3 (3)	93 (28)	88 (19)	22 (38)	49 (12)
57 (17)	—	13 (7)	12 (3)	15 (2)	17 (5)
1,591	15	689	302	312	273
1,274	15	593	251	214	201
317	—	96	51	98	72
42,532	398	17,593	8,507	8,570	7,464
33,443	390	14,723	7,121	5,723	5,486
9,089	8	2,870	1,386	2,847	1,978
8,824	41	3,872	1,598	2,331	982
6,715	41	3,345	1,338	1,335	656
2,109	—	527	260	996	326
4,407	37	2,007	883	639	841
4,002	37	1,892	818	528	727
405	—	115	65	111	114
2,350	27	1,258	465	244	356
2,139	27	1,175	431	204	302
211	—	83	34	40	54
6,515,968	159,132	3,777,706	987,868	638,533	952,729
5,541,423	159,132	3,349,095	890,166	398,543	744,487
974,545	—	428,611	97,702	239,990	208,242
6,542,968	159,132	3,759,939	982,212	693,544	948,141
5,535,421	159,132	3,331,604	887,374	426,077	731,234
1,007,547	—	428,335	94,838	267,467	216,907
15,361,034	—	8,143,187	1,381,784	2,682,474	3,153,589
12,457,512	—	7,169,339	1,119,614	1,912,014	2,256,545
2,903,522	—	973,848	262,170	770,460	897,044

表二. 全 國 中 等 學 校

民 國 二 十

項 別	總 計		中 學		
	實 數	百 分 數	實 數	百 分 數	
學 校 數	計	3,125	100.00	1,920	61.44
	男	2,581	82.59	1,609	51.49
	女	544	17.41	311	9.95
學 級 數	計	15,364	100.00	11,002	71.61
	男	12,705	82.69	9,247	60.19
	女	2,659	17.31	1,755	11.42
學 生 數	計	559,320	100.00	415,948	74.37
	男	452,274	80.86	342,281	61.20
	女	107,046	19.14	73,667	13.17
畢 業 生 數	計	102,581	100.00	68,028	66.31
	男	84,031	81.92	57,559	56.11
	女	18,550	18.08	10,469	10.20
教 員 數	計	43,409	100.00	31,204	71.88
	男	39,327	90.60	28,222	65.01
	女	4,082	9.40	2,982	6.87
職 員 數	計	18,229	100.00	12,282	67.38
	男	16,638	91.27	11,200	61.44
	女	1,591	8.73	1,082	5.94
歲 入 數	計	56,544,040	100.00	39,480,156	69.82
	男	47,426,450	83.88	33,608,833	59.44
	女	9,117,590	16.12	5,871,323	10.38
歲 出 數	計	56,644,838	100.00	39,575,546	69.87
	男	47,479,871	83.82	33,678,642	59.46
	女	9,164,967	16.18	5,896,904	10.41
資 產 數	計	170,524,691	100.00	136,751,080	80.19
	男	140,431,347	82.35	113,505,191	66.55
	女	30,093,344	17.65	23,245,889	13.64

各 項 總 數 百 分 數

二 年 度

師		範		職		業	
實	數	百	分	實	數	百	分
		數				數	
	893		28.58		312		9.98
	717		22.94		255		8.16
	176		5.63		57		1.82
	2,771		18.04		1,591		10.35
	2,184		14.22		1,274		8.28
	587		3.82		317		2.07
	100,840		18.03		42,532		7.60
	76,550		13.68		33,443		5.98
	24,290		4.35		9,089		1.62
	25,729		25.08		8,824		8.61
	19,757		19.26		6,715		6.55
	5,972		5.82		2,109		2.06
	7,798		17.97		4,407		10.15
	7,103		16.37		4,002		9.22
	695		1.60		405		0.93
	3,597		19.73		2,350		12.89
	3,299		18.10		2,139		11.73
	298		1.63		211		1.16
	10,547,916		18.66		6,515,968		11.52
	8,276,194		14.64		5,541,123		9.80
	2,271,722		4.02		974,545		1.72
	10,526,324		18.58		6,542,968		11.55
	8,265,808		14.59		5,535,421		9.77
	2,260,516		3.99		1,007,547		1.78
	18,412,577		10.80		15,361,034		9.01
	14,468,644		8.49		12,457,512		7.31
	3,943,933		2.31		2,903,522		1.70

表三. 全 國 中

民 國 二 十

項 目	總 計			國 立			省 市 立		
	計	男	女	計	男	女	計	男	女
總計	3,125	2,581	544	17	16	1	563	471	92
中學									
合 計	1,920(147)	1,609(111)	311(36)	14 (1)	13 (1)	1	291 (72)	251 (50)	40(22)
中學(高級初級合設)	493	383	110	9	8	1	127	101	26
高級中學	41 (11)	37 (8)	4 (3)	3	3	—	22 (9)	21 (6)	1 (3)
初級中學	1,386(136)	1,189(103)	197(33)	2 (1)	2 (1)	—	142 (63)	129 (44)	13(19)
師範									
合 計	893(308)	717(260)	176(48)	(1)	(1)	—	166 (79)	127 (61)	39(18)
師範學校	151(115)	102 (83)	49(32)	(1)	(1)	—	104 (64)	73 (47)	31(17)
鄉村師範學校	94 (31)	79 (29)	15 (2)	—	—	—	22 (4)	22 (4)	—
簡易師範學校	389(105)	309 (93)	80(12)	—	—	—	27 (11)	19 (10)	8 (1)
簡易鄉村師範學校	259 (57)	227 (55)	32 (2)	—	—	—	13	13	—
職業									
合 計	312(117)	255(100)	57(17)	3 (3)	3 (3)	—	106 (35)	93 (28)	13 (7)
高初級合設者									
計	42	37	5	—	—	—	22	20	2
農業	8	6	2	—	—	—	7	5	2
工商	20	20	—	—	—	—	13	13	—
家	11	10	1	—	—	—	1	1	—
其他	2	1	1	—	—	—	1	1	—
其他	1	—	1	—	—	—	—	—	—
高級									
計	74 (77)	60 (67)	14(10)	3 (3)	3 (3)	—	41 (23)	38 (19)	3 (4)
農業	22 (7)	22 (7)	—	(1)	(1)	—	18 (3)	18 (3)	—
工商	21 (16)	20 (16)	1	3 (1)	3 (1)	—	15 (9)	14 (9)	1
家	11 (51)	11 (44)	(7)	(1)	(1)	—	6 (9)	6 (7)	(2)
其他	13 (2)	—	13 (2)	—	—	—	2 (2)	—	2 (2)
其他	7 (1)	7	(1)	—	—	—	—	—	—
初級									
計	196 (40)	158 (33)	38 (7)	—	—	—	43 (12)	35 (9)	8 (3)
農業	67 (13)	64 (13)	3	—	—	—	16 (4)	15 (4)	1
工商	64 (11)	54 (8)	10 (3)	—	—	—	21 (5)	18 (3)	3 (2)
家	40 (4)	35 (4)	5	—	—	—	2 (1)	2 (1)	—
其他	18 (3)	1	17 (3)	—	—	—	3	—	3
其他	7 (9)	4 (8)	3 (1)	—	—	—	1 (2)	(1)	1 (1)

等 學 校 校 數

二 年 度

縣 市 立			已 備 案 私 立			未 備 案 私 立		
計	男	女	計	男	女	計	男	女
1,515	1,297	218	575	443	132	455	354	101
720 (62)	635 (52)	85 (10)	522 (4)	415 (2)	107 (2)	373 (8)	295 (6)	78 (2)
41	37	4	229	173	56	87	64	23
2 (1)	2 (1)	—	8	6	2	6 (1)	5 (1)	1
677 (61)	596 (51)	81 (10)	285 (4)	236 (2)	49 (2)	280 (7)	226 (5)	54 (2)
695 (182)	574 (169)	121 (13)	16 (32)	6 (21)	10 (11)	16 (14)	10 (8)	6 (6)
29 (15)	21 (14)	8 (1)	11 (23)	3 (14)	8 (9)	7 (12)	5 (7)	2 (5)
71 (27)	57 (25)	14 (2)	—	—	—	1	—	1
359 (88)	289 (79)	70 (9)	(5)	(4)	(1)	3 (1)	1	2 (1)
236 (52)	207 (51)	29 (1)	5 (4)	3 (3)	2 (1)	5 (1)	4 (1)	1
100 (22)	88 (19)	12 (3)	37 (40)	22 (38)	15 (2)	66 (17)	49 (12)	17 (5)
6	5	1	3	2	1	11	10	1
—	—	—	—	—	—	1	1	—
3	3	—	2	2	—	2	2	—
2	2	—	—	—	—	8	7	1
—	—	—	1	—	1	—	—	—
1	—	1	—	—	—	—	—	—
7 (3)	6 (3)	1	10 (32)	5 (31)	5 (1)	13 (16)	8 (11)	5 (5)
1 (1)	1 (1)	—	1 (2)	1 (2)	—	2	2	—
3	3	—	(5)	(5)	—	(1)	(1)	—
1 (2)	1 (2)	—	2 (25)	2 (24)	(1)	2 (14)	2 (10)	(4)
1	—	1	5	—	5	5	—	5
1	1	—	2	2	—	4 (1)	4	(1)
87 (19)	77 (16)	10 (3)	24 (8)	15 (7)	9 (1)	42 (1)	31 (1)	11
41 (8)	40 (8)	1	3 (1)	2 (1)	1	7	7	—
34 (4)	29 (3)	5 (1)	2 (2)	2 (2)	—	7	5	2
7 (1)	7 (1)	—	12 (1)	10 (1)	2	19 (1)	16 (1)	3
5 (2)	1	4 (2)	5 (1)	—	5 (1)	5	—	5
(4)	(4)	—	2 (3)	1 (3)	1	4	3	1

表四. 全 國 中 等

民 國 二 十

項 目	總 計			國 立			省 市 立		
	計	男	女	計	男	女	計	男	女
總計	15,364	12,705	2,659	188	168	20	4,161	3,423	738
中學									
合 計	11,002	9,247	1,755	170	150	20	2,490	2,097	393
高 級	2,029	1,696	333	87	82	5	577	495	82
初 級	8,973	7,551	1,422	83	68	15	1,913	1,602	311
師範									
合 計	2,771	2,184	587	3	3	—	982	733	249
師 範 學 校	939	631	308	3	3	—	653	448	205
鄉 村 師 範 學 校	266	233	33	—	—	—	99	97	2
簡 易 師 範 學 校	921	745	176	—	—	—	151	109	42
簡 易 鄉 村 師 範 學 校	645	575	70	—	—	—	79	79	—
職業									
合 計	1,591	1,274	317	15	15	—	689	593	96
高 級									
計 農 業	648	565	83	11	11	—	345	315	30
計 工 業	129	121	8	1	1	—	108	100	8
計 商 業	216	213	3	8	8	—	157	154	3
計 家 事	206	192	14	2	2	—	63	59	4
計 其 他	51	1	50	—	—	—	14	—	14
	46	38	8	—	—	—	3	2	1
初 級									
計 農 業	943	709	234	4	4	—	344	278	66
計 工 業	252	238	14	2	2	—	108	98	10
計 商 業	325	269	56	2	2	—	184	153	31
計 家 事	202	183	19	—	—	—	28	26	2
計 其 他	127	—	127	—	—	—	20	—	20
	37	19	18	—	—	—	4	1	3

學校學級數

二 年 度

縣 市 立			已 備 案 私 立			未 備 案 私 立		
計	男	女	計	男	女	計	男	女
4,876	4,269	607	4,061	3,239	822	2,078	1,606	472
3,031	2,715	316	3,606	2,950	656	1,705	1,335	370
110	109	1	967	785	182	288	225	63
2,921	2,606	315	2,639	2,165	474	1,417	1,110	307
1,543	1,303	240	143	75	68	100	70	30
120	91	29	107	53	54	56	36	20
166	136	30	—	—	—	1	—	1
730	609	121	13	6	7	27	21	6
527	467	60	23	16	7	16	13	3
302	251	51	312	214	98	273	201	72
39	35	4	144	120	24	109	84	25
2	2	—	7	7	—	11	11	—
15	15	—	23	23	—	13	13	—
8	8	—	79	78	1	54	45	9
1	—	1	23	—	23	13	1	12
13	10	3	12	12	—	18	14	4
263	216	47	168	94	74	164	117	47
105	104	1	12	10	2	25	24	1
88	72	16	26	24	2	25	18	7
36	33	3	63	54	9	75	70	5
26	—	26	56	—	56	25	—	25
8	7	1	11	6	5	14	5	9

表五. 全 國 中 等

民 國 二 十

項 目	總 計			國 立			省 市 立		
	計	男	女	計	男	女	計	男	女
總計	559,320	452,274	107,046	7,380	5,908	1,472	148,956	118,362	30,594
中學									
合 計	415,948	342,281	73,667	6,917	5,472	1,445	95,510	77,776	17,734
高 級 中 學	66,325	55,232	11,093	3,351	2,913	438	18,807	15,713	3,094
初 級 中 學	349,623	287,049	62,574	3,566	2,559	1,007	76,703	62,063	14,640
師範									
合 計	100,840	76,550	24,290	65	46	19	35,853	25,863	9,990
師 範 學 校	31,393	20,030	11,363	65	46	19	23,067	15,213	7,854
鄉 村 師 範 學 校	10,441	8,563	1,878	—	—	—	3,861	3,510	351
簡 易 師 範 學 校	35,598	27,720	7,878	—	—	—	5,878	4,228	1,650
簡 易 鄉 村 師 範 學 校	23,408	20,237	3,171	—	—	—	3,047	2,912	135
職業									
合 計	42,532	33,443	9,089	398	390	8	17,593	14,723	2,870
高級									
計 業	15,254	12,756	2,498	287	284	3	8,106	7,285	821
農 業	2,832	2,589	243	19	19	—	2,391	2,150	241
工 業	4,803	4,732	71	221	221	—	3,612	3,546	66
商 業	5,459	4,718	741	47	44	3	1,788	1,573	215
家 事 他	1,197	9	1,188	—	—	—	286	—	286
其 他	963	708	255	—	—	—	29	16	13
初級									
計 業	27,278	20,687	6,591	111	106	5	9,487	7,438	2,049
農 業	7,557	7,090	467	59	59	—	3,120	2,817	303
工 業	8,559	6,085	1,574	52	47	5	4,769	3,722	1,047
商 業	7,314	6,222	1,092	—	—	—	929	855	74
家 事 他	2,951	5	2,946	—	—	—	475	5	470
其 他	897	385	512	—	—	—	194	39	155

學校學生數

二 年 度

縣 市 立			已 備 案 私 立			未 備 案 私 立		
計	男	女	計	男	女	計	男	女
190,351	162,334	28,017	142,071	112,328	29,743	70,562	53,342	17,220
124,065	107,957	16,108	129,832	104,959	24,873	59,624	46,117	13,507
3,356	3,172	184	31,783	26,291	5,492	9,028	7,143	1,885
120,709	104,785	15,924	98,049	78,668	19,381	50,596	38,974	11,622
57,779	47,256	10,523	3,669	1,646	2,023	3,474	1,739	1,735
3,855	2,839	1,016	2,686	1,092	1,594	1,720	840	880
6,531	5,053	1,478	—	—	—	49	—	49
28,161	22,830	5,331	312	119	193	1,247	543	704
19,232	16,534	2,698	671	435	236	458	356	102
8,507	7,121	1,386	8,570	5,723	2,847	7,464	5,486	1,978
1,013	802	211	3,312	2,480	832	2,536	1,905	631
56	56	—	115	113	2	251	251	—
321	318	3	502	502	—	147	145	2
245	227	18	1,955	1,709	246	1,424	1,165	259
42	—	42	557	—	557	312	9	303
349	201	148	183	156	27	402	335	67
7,494	6,319	1,175	5,258	3,243	2,015	4,928	3,581	1,347
3,257	3,198	59	353	275	78	768	741	27
2,282	2,005	277	788	753	35	668	458	210
1,244	1,052	192	2,571	2,064	507	2,570	2,251	319
629	—	629	1,317	—	1,317	530	—	530
82	64	18	229	151	78	392	131	261

表六. 全 國 中 等

民 國 二 十

項 目	總 計			國 立			省 市 立		
	計	男	女	計	男	女	計	男	女
總計	102,581	84,031	18,550	1,232	1,004	228	29,981	24,225	5,756
中學									
合 計	* 68,028	57,559	10,469	1,166	941	225	18,345	15,364	2,981
高級中學	9,591	7,986	1,605	601	515	86	3,813	3,207	606
初級中學	57,704	48,990	8,714	456	319	137	14,532	12,157	2,375
師範									
合 計	25,729	19,757	5,972	25	22	3	7,764	5,516	2,248
師範學校	8,685	5,612	3,073	25	22	3	6,209	4,220	1,989
鄉村師範學校	2,032	1,672	360	—	—	—	633	610	23
簡易師範學校	10,721	8,755	1,966	—	—	—	905	671	234
簡易鄉村師範學校	4,291	3,718	573	—	—	—	17	15	2
職業									
合 計	8,824	6,715	2,109	41	41	—	3,872	3,345	527
高級									
計 總	3,272	2,719	553	41	41	—	1,926	1,740	186
計 農	676	611	65	—	—	—	579	514	65
計 工	1,062	1,056	6	41	41	—	858	852	6
計 商	1,049	962	87	—	—	—	410	362	48
計 家	373	—	373	—	—	—	54	—	54
計 其	112	90	22	—	—	—	25	12	13
初級									
計 總	5,552	3,996	1,556	—	—	—	1,946	1,605	341
計 農	1,482	1,418	64	—	—	—	679	621	58
計 工	1,527	1,267	260	—	—	—	849	745	104
計 商	1,427	1,172	255	—	—	—	288	239	49
計 家	978	50	928	—	—	—	113	—	113
計 其	138	89	49	—	—	—	17	—	17

學 校 畢 業 生 數

二 年 度

縣 市 立			已 備 案 私 立			未 備 案 私 立		
計	男	女	計	男	女	計	男	女
40,002	34,552	5,450	21,456	16,991	4,465	9,910	7,259	2,651
22,313	19,941	2,372	18,130	15,172	2,958	8,074	6,141	1,933
491	486	5	3,960	3,306	654	726	472	254
21,822	19,455	2,367	13,848	11,554	2,294	7,046	5,505	1,541
16,091	13,273	2,818	995	484	511	854	462	392
1,189	808	381	815	344	471	447	218	229
1,399	1,062	337	—	—	—	—	—	—
9,404	7,829	1,575	63	43	20	349	212	137
4,099	3,574	525	117	97	20	58	32	26
1,598	1,338	260	2,331	1,335	996	982	656	326
90	90	—	894	654	240	321	194	127
—	—	—	10	10	—	87	87	—
43	43	—	120	120	—	—	—	—
23	23	—	550	514	36	66	63	3
—	—	—	202	—	202	117	—	117
24	24	—	12	10	2	51	44	7
1,508	1,248	260	1,437	681	756	661	462	199
698	695	3	41	41	—	64	61	3
433	338	95	145	140	5	100	44	56
212	180	32	585	450	135	342	303	39
130	—	130	656	50	606	79	—	79
35	35	—	10	—	10	76	54	22

* 中學畢業生有男生五八三，女生一五〇，未將高中及初中環明，計於「合計」項內。

表七. 全 國 中 等

民 國 二 十

項 目	總 計			國 立			省 市 立		
	計	男	女	計	男	女	計	男	女
總計	61,638	55,965	5,673	938	850	88	17,423	16,202	1,221
中學									
合 計	43,486	39,422	4,064	874	786	88	9,393	8,780	613
中學(高級初級合設)	18,426	16,107	2,319	655	593	62	5,155	4,712	443
高級 中 學	1,678	1,593	85	137	128	9	1,011	989	22
初 級 中 學	23,382	21,722	1,660	82	65	17	3,227	3,079	148
師範									
合 計	11,395	10,402	993	—	—	—	4,765	4,355	410
師 範 學 校	4,515	3,987	528	—	—	—	3,456	3,109	347
鄉 村 師 範 學 校	1,451	1,357	94	—	—	—	567	548	19
簡 易 師 範 學 校	3,009	2,770	239	—	—	—	447	413	34
簡 易 鄉 村 師 範 學 校	2,420	2,288	132	—	—	—	295	285	10
職業									
合 計	6,757	6,141	616	64	64	—	3,265	3,067	198
高 初 級 合 設 者									
計	1,459	1,322	137	—	—	—	795	731	64
計 農 業	326	271	55	—	—	—	301	251	50
計 工 商 業	680	654	26	—	—	—	436	429	7
計 家 事 其 他	328	300	28	—	—	—	31	30	1
計 其 他	66	60	6	—	—	—	27	21	6
計 其 他	59	37	22	—	—	—	—	—	—
高級									
計	2,267	2,119	148	64	64	—	1,504	1,429	75
計 農 業	771	745	26	—	—	—	698	672	26
計 工 商 業	746	714	32	64	64	—	600	569	31
計 家 事 其 他	314	292	22	—	—	—	168	164	4
計 其 他	233	174	59	—	—	—	38	24	14
計 其 他	203	194	9	—	—	—	—	—	—
初級									
計	3,031	2,700	331	—	—	—	966	907	59
計 農 業	926	900	26	—	—	—	279	272	7
計 工 商 業	1,008	951	57	—	—	—	565	543	22
計 家 事 其 他	613	558	55	—	—	—	30	30	—
計 其 他	401	225	176	—	—	—	88	59	29
計 其 他	83	66	17	—	—	—	4	3	1

學 校 教 職 員 數

二 年 度

縣 市 立			已 備 案 私 立			未 備 案 私 立		
計	男	女	計	男	女	計	男	女
19,337	18,198	1,139	14,830	12,774	2,056	9,110	7,941	1,169
12,052	11,426	626	13,568	11,779	1,789	7,599	6,651	948
1,524	1,437	87	8,226	6,951	1,275	2,866	2,414	452
75	73	2	230	196	34	225	207	18
10,453	9,916	537	5,112	4,632	480	4,508	4,030	478
5,937	5,523	414	379	263	116	314	261	53
577	523	54	395	195	100	187	160	27
877	805	72	—	—	—	7	4	3
2,502	2,312	190	—	—	—	60	45	15
1,981	1,883	98	84	68	16	60	52	8
1,348	1,249	99	883	732	151	1,197	1,029	168
255	212	43	132	127	5	277	252	25
—	—	—	—	—	—	25	20	5
102	92	10	93	88	5	49	45	4
94	83	11	—	—	—	203	187	16
—	—	—	39	39	—	—	—	—
59	37	22	—	—	—	—	—	—
153	149	4	279	251	28	267	226	41
11	11	—	28	28	—	34	34	—
82	81	1	—	—	—	—	—	—
8	8	—	89	74	15	49	46	3
10	8	2	98	85	13	87	57	30
42	41	1	64	64	—	97	89	8
940	888	52	472	354	118	653	551	102
500	489	11	40	35	5	107	104	3
283	267	16	32	30	2	128	111	17
71	70	1	229	198	31	283	260	23
86	62	24	137	64	73	90	40	50
—	—	—	34	27	7	45	36	9

表八. 全 國 中 等 學

民 國 二

項 目	總 計		
	計	男	女
總計	56,544,040	47,426,450	9,117,590
中學			
合 計	39,480,156	33,608,833	5,871,323
中學(高初級合設)	20,929,752	16,875,212	4,054,540
高級中學	1,731,322	1,615,264	116,058
初級中學	16,819,082	15,118,357	1,700,725
師範			
合 計	10,547,916	8,276,194	2,271,722
師範學校	5,679,190	3,996,364	1,682,826
鄉村師範學校	1,123,830	1,054,395	69,435
簡易師範學校	1,940,806	1,569,205	371,601
簡易鄉村師範學校	1,804,090	1,656,230	147,860
職業			
合 計	6,515,968	5,541,423	974,545
高初級合設者			
計	1,737,874	1,483,936	253,938
農業	436,344	297,090	139,254
工商業	911,645	911,645	—
商家	296,460	251,201	45,259
其他	46,426	24,000	22,426
高級			
計	2,450,897	2,205,613	245,284
農業	790,165	790,165	—
工商業	1,000,611	947,792	52,819
商家	276,891	276,891	—
其他	192,465	—	192,465
初級			
計	2,327,197	1,851,874	475,323
農業	773,453	714,950	58,503
工商業	906,057	773,907	132,150
商家	374,772	326,388	48,384
其他	237,656	12,500	225,156
其他	35,259	24,129	11,130

校 歲 入 經 費 數

十 二 年 度

國 立			省 市 立		
計	男	女	計	男	女
1,140,189	1,073,049	67,140	21,876,628	18,261,778	3,614,850
981,057	913,917	67,140	11,552,674	9,824,550	1,728,124
706,449	639,309	67,140	6,765,595	5,320,998	1,444,597
168,368	168,368	—	1,127,764	1,072,835	54,929
106,240	106,240	—	3,659,315	3,430,717	228,598
—	—	—	6,546,248	5,088,133	1,458,115
—	—	—	4,784,452	3,444,553	1,339,899
—	—	—	775,476	775,476	—
—	—	—	530,103	411,887	118,216
—	—	—	456,217	456,217	—
159,132	159,132	—	3,777,706	3,349,095	428,611
—	—	—	1,084,221	944,967	139,254
—	—	—	405,831	266,577	139,254
—	—	—	603,399	603,399	—
—	—	—	50,991	50,991	—
—	—	—	24,000	24,000	—
—	—	—	—	—	—
159,132	159,132	—	1,696,422	1,609,710	86,712
—	—	—	712,534	712,534	—
159,132	159,132	—	772,538	719,719	52,819
—	—	—	177,457	177,457	—
—	—	—	33,893	—	33,893
—	—	—	—	—	—
—	—	—	997,063	794,418	202,645
—	—	—	264,549	242,215	22,334
—	—	—	615,221	516,857	98,364
—	—	—	35,346	35,346	—
—	—	—	80,107	—	80,107
—	—	—	1,840	—	1,840

表八. 全 國 中 等 學

民 國 二

項 目	縣 市 立		
	計	男	女
總計	12,694,129	11,342,530	1,351,599
中學			
合 計	8,187,380	7,479,122	708,258
中學(高初級合設)	1,436,126	1,283,325	152,801
高級中學	75,474	75,474	—
初級中學	6,675,780	6,120,323	555,457
師範			
合 計	3,518,881	2,973,242	545,639
師範學校	516,495	391,660	124,835
鄉村師範學校	345,084	278,919	66,165
簡易師範學校	1,386,505	1,151,598	234,907
簡易鄉村師範學校	1,270,797	1,151,065	119,732
職業			
合 計	987,868	890,166	97,702
高初級合設者			
計	311,026	264,027	46,999
業農	—	—	—
業工	180,547	180,547	—
業商	83,480	83,480	—
業家	—	—	—
業其	46,999	—	46,999
高級			
計	130,488	126,804	3,684
業農	8,850	8,850	—
業工	68,941	68,941	—
業商	3,251	3,251	—
業家	3,684	—	3,684
業其	45,762	45,762	—
初級			
計	546,354	499,335	47,019
業農	295,970	293,289	2,681
業工	171,259	153,621	17,638
業商	39,925	39,925	—
業家	39,200	12,500	26,700
業其	—	—	—

校 歲 入 經 費 數 (續)

十 二 年 度

已 備 案 私 立			未 備 案 私 立		
計	男	女	計	男	女
13,813,893	11,331,750	2,482,143	7,019,201	5,417,343	1,601,858
12,902,494	10,854,440	2,048,054	5,856,551	4,536,804	1,319,747
9,217,420	7,655,235	1,562,185	2,804,162	1,976,345	827,817
173,500	132,371	41,129	186,216	166,216	20,000
3,511,574	3,066,834	444,740	2,866,173	2,394,243	471,930
272,866	78,767	194,099	209,921	136,052	73,869
234,584	58,963	175,621	143,659	101,188	42,471
—	—	—	3,270	—	3,270
—	—	—	24,198	5,720	18,478
38,282	19,804	18,478	38,794	29,144	9,650
638,533	398,543	239,990	952,729	744,487	208,242
118,492	96,066	22,426	224,135	178,876	45,259
—	—	—	30,513	30,513	—
96,066	96,066	—	31,633	31,633	—
—	—	—	161,989	116,730	45,259
22,426	—	22,426	—	—	—
—	—	—	—	—	—
242,459	134,387	108,072	222,396	175,580	46,816
22,826	22,826	—	45,955	45,955	—
—	—	—	—	—	—
58,343	58,343	—	37,840	37,840	—
108,072	—	108,072	46,816	—	46,816
53,218	53,218	—	91,785	91,785	—
277,582	168,090	109,492	506,198	390,031	116,167
49,892	16,404	33,488	163,042	163,042	—
32,058	32,058	—	87,519	71,371	16,148
129,204	111,482	17,722	170,297	139,635	30,662
54,612	—	54,612	63,737	—	63,737
11,816	8,146	3,670	21,603	15,983	5,620

表九. 全 國 中 等 學

民 國 二 十

項 目	總 計		
	計	男	女
總計	56,644,838	47,479,871	9,164,967
中學			
合計	39,575,546	33,678,642	5,896,904
中學(高級初級合設)	21,035,832	16,978,899	4,056,933
高級中學	1,706,844	1,590,786	116,058
初級中學	16,832,870	15,108,957	1,723,913
師範			
合計	10,526,324	8,265,808	2,260,516
師範學校	5,659,695	3,987,684	1,672,011
鄉村師範學校	1,138,131	1,068,254	69,877
簡易師範學校	1,942,116	1,570,582	371,534
簡易鄉村師範學校	1,786,382	1,639,288	147,094
職業			
合計	6,542,968	5,535,421	1,007,547
高初級合設者			
計	1,744,751	1,489,981	254,770
農業	433,626	294,372	139,254
工商	920,009	920,009	—
商家	296,859	251,600	45,259
其他	47,258	24,000	23,258
其他	46,999	—	46,999
高級			
計	2,435,923	2,186,566	249,357
農業	781,119	781,119	—
工商	990,388	937,569	52,819
商家	284,823	284,823	—
其他	196,538	—	196,538
其他	183,055	183,055	—
初級			
計	2,362,294	1,858,874	503,420
農業	775,716	717,262	58,454
工商	913,859	781,709	132,150
商家	396,721	324,707	72,014
其他	240,744	12,600	228,144
其他	35,254	22,596	12,658

校 歲 出 經 費 數

二 年 度

國 立			省 市 立		
計	男	女	計	男	女
1,123,483	1,056,343	67,140	21,689,880	18,103,504	3,586,376
964,351	897,211	67,140	11,420,852	9,699,423	1,721,429
711,114	643,974	67,140	6,704,708	5,265,250	1,439,458
175,261	175,261	—	1,098,223	1,043,294	54,929
77,976	77,976	—	3,617,921	3,390,879	227,042
—	—	—	6,509,089	5,072,477	1,436,612
—	—	—	4,753,937	3,435,481	1,318,456
—	—	—	788,644	788,644	—
—	—	—	526,579	408,423	118,156
—	—	—	439,929	439,929	—
159,132	159,132	—	3,759,939	3,331,604	428,335
—	—	—	1,080,521	941,267	139,254
—	—	—	403,290	264,036	139,254
—	—	—	602,240	602,240	—
—	—	—	50,991	50,991	—
—	—	—	24,000	24,000	—
—	—	—	—	—	—
159,132	159,132	—	1,675,984	1,589,272	86,712
—	—	—	700,644	700,644	—
159,132	159,132	—	763,571	710,752	52,819
—	—	—	177,876	177,876	—
—	—	—	33,893	—	33,893
—	—	—	—	—	—
—	—	—	1,003,434	801,065	202,369
—	—	—	263,991	241,706	22,285
—	—	—	622,377	524,013	98,364
—	—	—	35,346	35,346	—
—	—	—	79,876	—	79,876
—	—	—	1,844	—	1,844

表九. 全 國 中 等 學

民 國 二 十

項 目	縣 市 立		
	計	男	女
總計	2,812,786	11,438,365	1,374,421
中學			
合 計	8,303,691	7,579,018	724,673
中學(高級初級合設)	1,457,425	1,304,624	152,801
高級 中學	81,308	81,308	—
初級 中學	6,764,958	6,193,086	571,872
師範			
合 計	3,526,883	2,971,973	554,910
師 範 學 校	520,615	386,014	134,601
鄉 村 師 範 學 校	346,217	279,610	66,607
簡 易 師 範 學 校	1,391,339	1,156,439	234,900
簡 易 鄉 村 師 範 學 校	1,268,712	1,149,910	118,802
職業			
合 計	982,212	887,374	94,838
高 初 級 合 設 者			
計	309,418	262,419	46,999
農 業	—	—	—
工 業	178,939	178,939	—
商 業	83,480	83,480	—
家 事 他	—	—	—
其 他	46,999	—	46,999
高級			
計	129,232	125,548	3,684
農 業	8,850	8,850	—
工 業	67,685	67,685	—
商 業	3,251	3,251	—
家 事 他	3,684	—	3,684
其 他	45,762	45,762	—
初級			
計	543,562	499,407	44,155
農 業	297,711	295,030	2,681
工 業	169,389	151,751	17,638
商 業	40,026	40,026	—
家 事 他	36,436	12,600	23,836
其 他	—	—	—

校 歲 出 經 費 數 (續)

二 年 度

已 備 案 私 立			未 備 案 私 立		
計	男	女	計	男	女
14,012,319	11,492,884	2,519,435	7,006,370	5,388,775	1,617,595
13,041,062	10,984,249	2,056,813	5,845,590	4,518,741	1,326,849
9,332,322	7,773,117	1,559,205	2,830,263	1,991,934	838,329
162,330	121,201	41,129	189,722	169,722	20,000
3,546,410	3,089,931	456,479	2,825,605	2,357,085	468,520
277,713	82,558	195,155	212,639	138,800	73,839
238,060	61,527	176,533	147,083	104,662	42,421
—	—	—	3,270	—	3,270
—	—	—	24,198	5,720	18,478
39,653	21,031	18,622	38,088	28,418	9,670
693,544	426,077	267,467	948,141	731,234	216,907
130,604	107,346	23,258	224,208	178,949	45,259
—	—	—	30,336	30,336	—
107,346	107,346	—	31,484	31,484	—
—	—	—	162,388	117,129	45,259
23,258	—	23,258	—	—	—
—	—	—	—	—	—
246,297	140,277	106,020	225,278	172,337	52,941
25,670	25,670	—	45,955	45,955	—
—	—	—	—	—	—
62,356	62,356	—	41,340	41,340	—
106,020	—	106,020	52,941	—	52,941
52,251	52,251	—	85,042	85,042	—
316,643	178,454	138,189	498,655	379,948	118,707
50,958	17,470	33,488	163,056	163,056	—
38,158	38,158	—	83,935	67,787	16,148
156,140	114,688	41,452	165,209	134,647	30,562
58,059	—	58,059	66,373	—	66,373
13,328	8,138	5,190	20,082	14,458	5,624

表十. 全 國 中 等

民 國 二 十

項 目	總 計		
	計	男	女
總計	170,524,691	140,431,347	30,093,344
中學			
合 計	136,751,080	113,505,191	23,245,889
中學(高級初級合設)	77,828,302	60,348,123	17,480,179
高級 中學	3,641,827	3,354,827	287,000
初級 中學	55,280,951	49,802,241	5,478,710
師範			
合 計	18,412,577	14,468,644	3,943,933
師 範 學 校	9,704,380	6,728,498	2,975,882
鄉 村 師 範 學 校	1,359,096	1,298,896	60,200
簡 易 師 範 學 校	3,106,389	2,771,360	335,029
簡 易 鄉 村 師 範 學 校	4,242,712	3,669,890	572,822
職業			
合 計	15,361,034	12,457,512	2,903,522
高初級合設者			
計	5,527,464	5,060,916	466,548
業 業	1,257,662	970,874	286,788
工 業	2,015,559	2,015,559	—
商 業	2,050,831	2,000,831	50,000
家 事	198,412	73,652	124,760
其 他	5,000	—	5,000
高級			
計	3,634,121	3,218,704	415,417
業 業	757,078	757,078	—
工 業	1,664,509	1,546,915	117,594
商 業	327,447	327,447	—
家 事	297,823	—	297,823
其 他	587,264	587,264	—
初級			
計	6,199,449	4,177,892	2,021,557
業 業	1,876,820	1,742,114	134,706
工 業	1,711,385	1,536,025	175,360
商 業	1,099,880	873,410	226,470
家 事	1,458,381	—	1,458,381
其 他	52,983	26,343	26,640

學校資產數

二 年 度

國 立			省 市 立		
計	男	女	計	男	女
861,511	791,511	70,000	43,295,077	36,315,420	6,979,657
861,511	791,511	70,000	25,352,753	21,404,871	3,947,882
717,461	647,461	70,000	12,367,790	13,857,345	3,510,445
43,050	43,050	—	2,186,329	2,173,329	13,000
101,000	101,000	—	5,798,634	5,374,197	424,437
—	—	—	9,799,137	7,741,210	2,057,927
—	—	—	7,505,782	5,576,192	1,929,590
—	—	—	973,267	973,267	—
—	—	—	656,370	528,033	128,337
—	—	—	633,718	663,718	—
—	—	—	8,143,187	7,169,339	973,848
—	—	—	3,905,275	3,618,487	286,788
—	—	—	1,172,862	886,074	286,788
—	—	—	1,030,169	1,030,169	—
—	—	—	1,628,592	1,628,592	—
—	—	—	73,652	73,652	—
—	—	—	—	—	—
—	—	—	2,368,682	2,206,788	161,894
—	—	—	672,578	672,578	—
—	—	—	1,569,609	1,452,015	117,594
—	—	—	82,195	82,195	—
—	—	—	44,300	—	44,300
—	—	—	—	—	—
—	—	—	1,869,230	1,344,064	525,166
—	—	—	542,682	479,176	63,506
—	—	—	893,548	824,888	68,660
—	—	—	40,000	40,000	—
—	—	—	393,000	—	393,000
—	—	—	—	—	—

表十. 全 國 中 等

民 國 二 十

項 目	縣 市 立		
	計	男	女
總計	29,110,910	27,005,797	2,105,113
中學			
合 計	21,136,261	20,089,797	1,046,464
中學(高級初級合設)	4,641,014	4,350,954	290,060
高級中學	82,000	82,000	—
初級中學	16,413,247	15,656,843	756,404
師範			
合 計	6,592,865	5,796,386	796,479
師範學校	779,988	462,723	317,265
鄉村師範學校	385,829	325,629	60,200
簡易師範學校	2,424,019	2,243,327	180,692
簡易鄉村師範學校	3,003,029	2,764,707	238,322
職業			262,170
合 計	1,381,784	1,119,614	
高初級合設者			
計	244,849	239,849	5,000
業 業	—	—	—
農 業	88,980	88,980	—
工 業	150,869	150,869	—
商 業	—	—	—
家 事	5,000	—	5,000
其 他			
高級			
計	96,900	96,900	—
業 業	2,000	2,000	—
農 業	94,900	94,900	—
工 業	—	—	—
商 業	—	—	—
家 事	—	—	—
其 他			
初級			
計	1,040,035	782,865	257,170
業 業	517,737	517,737	—
農 業	272,488	255,788	16,700
工 業	9,340	9,340	—
商 業	240,470	—	240,470
家 事	—	—	—
其 他			

學 校 資 產 數 (續)

二 年 度

已 備 案 私 立			未 備 案 私 立		
計	男	女	計	男	女
68,884,630	55,279,944	13,604,686	28,372,563	21,038,675	7,333,888
65,033,732	52,979,633	12,054,099	24,366,823	18,239,379	6,127,444
43,731,035	34,149,950	9,581,085	11,371,002	7,342,413	4,028,589
830,688	576,688	254,000	499,760	479,760	20,000
20,472,009	18,252,995	2,219,014	12,496,061	10,417,206	2,078,855
1,168,424	388,297	780,127	852,151	542,751	309,400
845,110	248,483	596,627	573,500	441,100	132,400
—	—	—	—	—	—
—	—	—	26,000	—	26,000
323,314	139,814	183,500	252,651	101,651	151,000
2,682,474	1,912,014	770,460	3,153,589	2,256,545	897,044
716,560	591,800	124,760	660,780	610,780	50,000
—	—	—	84,800	84,800	—
591,800	591,800	—	304,610	304,610	—
—	—	—	271,370	221,370	50,000
124,760	—	124,760	—	—	—
—	—	—	—	—	—
705,719	555,496	150,223	462,820	359,520	103,300
82,500	82,500	—	—	—	—
—	—	—	—	—	—
36,252	36,252	—	209,000	209,000	—
150,223	—	150,223	103,300	—	103,300
436,744	436,744	—	150,520	150,520	—
1,260,195	764,718	495,477	2,029,989	1,286,245	743,744
120,950	49,750	71,200	695,451	695,451	—
228,349	228,349	—	317,000	227,000	90,000
568,596	482,726	85,870	481,944	341,344	140,600
321,767	—	321,767	503,144	—	503,144
20,533	3,893	16,640	32,450	22,450	10,000

表十一. 民 元 以 來 全 國 中 等

元 年 度 ——

項 目	元 年 度	二 年 度	三 年 度	四 年 度	五 年 度	十 一 年 度
學校數						
合 計	832	1,039	1,097	1,110	932	1,096
中 學	500	643	784	803	653	547
師 範	253	314	231	211	195	385
職 業	79	82	82	96	84	164
學生數						
合 計	97,965	117,333	119,057	126,455	111,078	182,804
中 學	59,971	72,251	82,778	87,929	75,595	118,598
師 範	28,525	34,826	26,679	27,975	24,959	43,846
職 業	9,469	10,256	9,600	10,551	10,524	20,360
經費數						
合 計	6,361,962	7,448,859	8,463,762	8,841,619	8,575,059	14,024,180
中 學	3,296,672	3,849,893	4,612,194	4,920,084	4,200,412	6,600,256
師 範	2,040,387	2,533,110	2,673,632	2,731,209	3,077,746	4,633,919
職 業	1,024,903	1,065,856	1,177,936	1,190,326	1,296,901	2,790,005

學校之校數學生數經費數

二十二年度

十四年度	十七年度	十八年度	十九年度	二十年度	二十一年度	二十二年度
1,142	1,339	2,111	2,992	3,026	3,043	3,125
687	954	1,225	1,874	1,893	1,914	1,920
301	236	667	846	867	864	893
154	149	219	272	266	265	312
185,981	234,811	341,022	514,609	536,848	547,207	559,320
129,978	188,700	248,668	396,948	401,772	409,586	415,948
37,992	29,470	65,695	82,809	94,683	99,606	100,840
18,011	16,641	26,659	34,852	40,393	38,015	42,532
15,668,983	24,602,366	35,988,173	48,713,057	54,055,942	55,318,532	56,644,838
9,540,228	18,916,814	24,572,379	35,331,921	39,130,482	39,656,544	39,575,546
4,368,262	3,468,072	7,283,875	8,419,140	9,743,269	10,059,089	10,526,324
1,760,493	2,217,480	4,131,919	4,961,996	5,182,191	5,602,899	6,542,968

表十二. 近 四 年 度 各 省

民 國 十 九 年 度 一

省 市 區	二十二年度	二十一年度	二十年度	十九年度
全國	3,125	3,043	3,026	2,992
江蘇	190	187	200	183
浙江	135	131	125	134
安徽	78	78	87	88
江西	66	66	68	71
湖北	85	73	67	63
湖南	150	170	171	179
四川	† ‡ 295	295	295	290
西康	2	2	2	2
青海	8	7	6	6
福建	111	116	152	144
廣東	333	318	293	293
廣西	99	114	102	72
貴州	30	30	28	28
雲南	85	71	66	67
河南	251	207	205	191
河北	257	232	226	195
山東	160	149	153	135
山西	84	83	84	130
陝西	33	34	33	35
熱河	* 15	15	15	15
察哈爾	19	22	22	24
綏遠	8	8	8	7
綏寧	4	4	3	3
甘肅	26	27	24	26
遼寧	* 274	274	274	274
吉林	* 46	46	46	46
黑龍江	* 17	17	17	17
新疆	2	2	2	2
南京	25	25	19	23
上海	136	141	135	154
北平	78	75	77	75
青島	8	9	8	7
東海特區	* 10	10	10	10
威海衛	5	5	3	3

市 中 等 學 校 之 校 數

二 十 二 年 度

二十二年度與十九年度之比較				二十二年度與二十一年度之比較			
增		減		增		減	
實 數	百 分 數	實 數	百 分 數	實 數	百 分 數	實 數	百 分 數
133	4.45	—	—	82	2.69	—	—
7	3.83	—	—	3	1.60	—	—
1	0.75	—	—	4	3.05	—	—
—	—	10	11.36	—	—	—	—
—	—	5	7.04	—	—	—	—
22	34.92	—	—	12	16.44	—	—
—	—	29	16.20	—	—	20	11.76
5	1.72	—	—	—	—	—	—
—	—	—	—	—	—	—	—
2	33.33	—	—	1	14.29	—	—
—	—	33	22.92	—	—	5	4.31
40	13.65	—	—	15	4.72	—	—
21	37.50	—	—	—	—	15	13.16
2	7.14	—	—	—	—	—	—
18	26.87	—	—	14	19.72	—	—
60	31.41	—	—	44	21.26	—	—
62	31.79	—	—	25	10.78	—	—
25	18.52	—	—	11	7.38	—	—
—	—	46	35.38	1	1.20	—	—
—	—	2	5.71	—	—	1	2.94
—	—	—	—	—	—	—	—
—	—	5	20.83	—	—	3	13.63
1	14.29	—	—	—	—	—	—
1	33.33	—	—	—	—	—	—
—	—	—	—	—	—	1	3.70
—	—	—	—	—	—	—	—
—	—	—	—	—	—	—	—
—	—	—	—	—	—	—	—
2	8.70	—	—	—	—	—	—
—	—	18	11.69	—	—	5	3.55
3	4.00	—	—	3	4.00	—	—
1	14.29	—	—	—	—	1	11.11
—	—	—	—	—	—	—	—
2	66.67	—	—	—	—	—	—

二十一年度
二十年度
*十九年度

備案私立中等學校之校數

— 二十二年度

二十年度		十九年度	
已備案私立 中等學校校數	占全部私立 中等學校百分比	已備案私立 中等學校校數	占全部私立 中等學校百分比
522	53.93	290	29.90
48	63.16	30	38.96
41	78.85	29	53.70
18	81.82	13	59.09
29	100.00	26	89.66
23	60.53	11	33.33
68	98.55	38	51.35
6	8.46	—	—
—	—	—	—
—	—	—	—
21	26.92	2	2.78
15	13.27	15	13.16
9	81.82	1	16.67
—	—	—	—
1	50.00	—	—
25	65.79	8	21.62
41	93.18	27	79.41
11	31.43	7	20.00
17	100.00	—	—
5	83.33	—	—
—	—	—	—
1	100.00	—	—
—	—	—	—
—	—	—	—
1	100.00	—	—
2	5.41	2	5.41
3	37.50	3	37.50
—	—	—	—
—	—	—	—
14	82.35	10	47.62
61	48.03	36	24.66
58	89.23	31	49.21
3	75.00	1	25.00
—	—	—	—
1	100.00	—	—

* 十九年度
二十年度

表十四. 近 四 年 度 各 省 市

民 國 十 九 年 度 ——

省 市 區	二十二年度	二十一年度	二十年度	十九年度
全國	559,320	547,207	536,848	514,609
江蘇	42,874	40,679	41,040	39,490
浙江	24,897	22,785	23,162	23,184
安徽	14,082	13,893	13,331	12,336
江西	12,556	13,411	15,035	14,564
湖北	18,904	17,291	15,385	14,455
湖南	33,068	36,045	37,217	36,263
四川	55,801	55,801	55,801	57,321
西康	64	64	58	59
青海	927	636	620	568
福建	14,875	15,519	18,634	18,352
廣東	74,000	69,802	60,457	60,391
廣西	16,572	20,576	21,885	18,091
貴州	9,032	8,515	5,890	5,890
雲南	13,393	11,745	9,492	10,162
河南	36,806	31,324	30,103	26,015
河北	34,029	33,639	32,901	27,328
山東	27,893	26,229	25,600	23,336
山西	12,550	13,278	14,947	14,992
陝西	6,236	6,064	5,910	4,459
熱河	* 873	873	873	873
察哈爾	1,771	2,012	1,849	2,034
綏遠	1,274	1,203	982	824
甯夏	380	438	274	181
甘肅	3,209	2,784	2,148	2,240
遼寧	* 32,969	32,969	32,969	32,969
吉林	* 5,502	5,502	5,502	5,502
黑龍江	* 2,366	2,366	2,366	2,366
新疆	215	218	316	231
南京	7,787	7,057	6,423	6,585
上海	28,920	28,320	30,077	31,942
北平	20,477	21,280	21,003	17,265
青島	2,340	2,256	2,036	1,735
東威海衛	* 2,173	2,173	2,173	2,173
特務區	505	460	389	433

中等學校之學生數

二十二年 度

二十二年與十九年度之比較				二十二年與二十一年度之比較			
增		減		增		減	
實數	百分數	實數	百分數	實數	百分數	實數	百分數
44,711	8.69	—	—	12,113	2.21	—	—
3,384	8.57	—	—	2,195	5.40	—	—
1,713	7.39	—	—	2,112	9.27	—	—
1,746	14.15	—	—	189	1.36	—	—
—	—	2,008	13.79	—	—	855	6.38
4,449	30.78	—	—	1,613	9.33	—	—
—	—	3,195	8.81	—	—	2,977	8.26
—	—	1,520	2.65	—	—	—	—
5	8.47	—	—	—	—	—	—
359	63.20	—	—	291	45.75	—	—
—	—	3,477	18.95	—	—	644	4.15
13,609	22.53	—	—	4,198	6.01	—	—
—	—	1,519	8.40	—	—	4,004	19.46
3,142	53.34	—	—	517	6.07	—	—
3,231	31.79	—	—	1,648	14.03	—	—
10,791	41.48	—	—	5,482	17.50	—	—
6,701	24.52	—	—	390	1.16	—	—
4,557	19.53	—	—	1,664	6.34	—	—
—	—	2,442	16.29	—	—	728	5.48
1,777	39.85	—	—	172	2.84	—	—
—	—	—	—	—	—	—	—
—	—	263	12.93	—	—	241	11.98
450	54.61	—	—	71	5.90	—	—
199	109.94	—	—	—	—	58	13.24
969	86.52	—	—	425	15.27	—	—
—	—	—	—	—	—	—	—
—	—	—	—	—	—	—	—
—	—	16	6.93	—	—	3	1.38
1,202	18.25	—	—	730	10.34	—	—
—	—	3,022	9.46	600	2.12	—	—
3,212	18.60	—	—	—	—	803	3.77
605	34.87	—	—	84	3.72	—	—
—	—	—	—	—	—	—	—
72	16.63	—	—	45	9.78	—	—

二十一年度
二十年度
十九年度

表十五. 近 四 年 度 各 省 市

民 國 十 九 年 度 ——

省 市 區	二十二年度	二十一年度	二十年度	十九年度
全國	56,644,838	55,318,532	54,055,942	48,713,057
江蘇	4,192,252	4,058,508	4,004,145	4,024,374
浙江	2,337,697	2,414,752	2,281,701	2,490,032
安徽	1,835,861	1,835,270	1,722,119	1,623,472
江西	1,652,746	1,670,570	1,796,081	1,736,981
湖北	2,286,502	2,148,809	2,451,833	2,218,376
湖南	2,863,245	3,112,849	2,879,930	2,533,785
四川	† 3,951,463	3,951,463	3,951,463	3,546,430
西康	‡ 6,170	6,170	4,931	5,021
青海	101,974	84,561	70,611	72,028
福建	1,902,489	2,033,462	2,201,476	2,067,261
廣東	8,473,530	7,189,608	6,670,104	5,305,631
廣西	1,632,561	2,384,913	2,212,400	1,159,021
貴州	448,742	427,763	345,974	345,974
雲南	500,240	620,029	618,570	431,106
河南	2,676,996	2,130,971	1,972,975	1,690,598
河北	3,763,545	3,654,020	3,534,820	3,083,261
山東	2,603,358	2,432,919	2,358,871	1,832,382
山西	1,567,021	1,584,307	1,664,240	1,751,000
陝西	601,163	567,369	666,958	534,459
熱河	* 100,766	100,766	100,766	100,766
察哈爾	270,802	285,708	290,700	318,490
綏遠	170,302	203,308	187,110	148,223
甯夏	36,432	40,781	38,659	37,312
甘肅	405,579	396,692	354,273	333,630
遼寧	* 2,695,675	2,695,675	2,695,675	2,695,675
吉林	* 580,092	580,092	580,092	580,092
黑龍江	* 422,118	422,118	422,118	422,118
新疆	202,092	255,206	233,910	179,251
南京	773,646	716,560	620,284	621,939
上海	4,166,272	4,062,281	4,031,247	4,073,780
北平	2,403,615	2,319,581	2,249,697	1,976,178
青島	363,939	267,510	221,159	169,008
東海	* 592,150	592,150	592,150	592,150
威海衛	53,803	71,791	28,900	13,253

中等學校之歲出經費數

二十二年 度

二十二年 度與十九年 度之比較				二十二年 度與二十一年 度之比較			
增		減		增		減	
實 數	百 分 數	實 數	百 分 數	實 數	百 分 數	實 數	百 分 數
7,931,781	16.28	—	—	1,326,306	2.40	—	—
167,878	4.17	—	—	133,744	3.30	—	—
—	—	152,335	6.12	—	—	77,055	3.19
212,389	13.08	—	—	591	0.03	—	—
—	—	74,235	4.27	—	—	7,824	0.47
68,126	3.07	—	—	137,693	6.41	—	—
329,460	13.00	—	—	—	—	249,604	8.02
405,033	11.42	—	—	—	—	—	—
1,149	22.88	—	—	—	—	—	—
29,946	41.58	—	—	17,413	20.59	—	—
—	—	164,772	7.97	—	—	130,973	6.44
3,167,899	59.75	—	—	1,283,922	17.86	—	—
473,540	40.86	—	—	—	—	752,352	31.55
102,768	29.70	—	—	20,979	4.90	—	—
69,134	16.04	—	—	—	—	119,789	19.32
986,398	58.35	—	—	546,025	25.62	—	—
680,284	22.06	—	—	109,525	3.00	—	—
770,976	42.08	—	—	170,439	7.01	—	—
—	—	183,979	10.51	—	—	17,286	1.13
66,704	12.48	—	—	33,794	5.96	—	—
—	—	—	—	—	—	—	—
—	—	47,688	14.97	—	—	14,906	5.22
22,079	14.90	—	—	—	—	33,006	16.23
—	—	880	2.36	—	—	4,349	10.66
71,949	21.57	—	—	8,887	2.24	—	—
—	—	—	—	—	—	—	—
—	—	—	—	—	—	—	—
—	—	—	—	—	—	—	—
22,841	12.74	—	—	—	—	53,114	20.81
151,707	24.39	—	—	57,086	7.97	—	—
92,492	2.27	—	—	103,991	2.55	—	—
427,437	21.63	—	—	84,034	3.63	—	—
194,931	115.34	—	—	96,429	36.50	—	—
—	—	—	—	—	—	—	—
40,550	305.97	—	—	—	—	17,988	25.06

二十一年 度
二十二年 度
十九年 度

表十六. 各省市每人口一萬得受中等教育之人數

民國二十二年度

	人口數	學生數	每人口一萬得受中等教育之人數
全國	445,849,661	559,320	12.55
東寧	33,179,078	74,000	22.30
福建	15,253,687	32,969 *	21.61
廣西	9,108,533	14,875	16.33
江蘇	10,778,100	16,572	15.38
浙江	31,897,255	42,874	13.44
貴州	6,906,361	9,032 †	13.08
浙江	20,331,737	24,897	12.25
湖北	28,466,530	34,029	11.95
湖南	11,795,486	13,393	11.35
雲南	32,845,585	36,806	11.21
四川	50,766,336	55,801 ‡	10.99
湖南	30,478,250	33,068	10.85
吉林	11,971,423	12,550	10.48
寧夏	7,337,322	7,675	10.46
察哈爾	412,477	380	9.21
青島	1,009,038	927	9.18
山東	2,102,788	1,771	8.42
湖北	25,042,054	18,904	7.55
遼寧	36,502,636	27,893	7.06
綏遠	1,899,822	1,274	6.71
江西	18,940,000	12,556	6.63
安徽	22,093,000	14,082	6.37
江蘇	3,724,758	2,366 *	6.35
陝西	9,873,598	6,236	6.32
甘肅	5,973,872	3,209	5.37
新疆	2,276,635	873 *	3.83
熱河	2,551,741	215	0.84
陝西	797,200	64 §	0.80
北京	1,486,996	20,477	137.71
上海	677,777	7,787	114.89
天津	3,209,271	28,920	90.11
青島	437,721	2,340	53.46
威海衛	199,983	505	25.25
蒙西	1,800,000	—	—
西藏	3,722,011	—	—

† 參閱貴州省分表
 § 二十一年度
 ‡ 二十年度
 * 十九年度

東省特別區加於吉林省內計算。

表十七. 各省市每人平均擔負中等教育經費數

民國二十二年 度

	人 口 數	中 等 教 育 歲 出 經 費 數	每人平均擔負 中等教育經費數 (單位元)
全國	445,849,661	56,644,838	0.13
廣東	33,179,078	8,473,530	0.26
福建	9,108,533	1,902,489	0.21
遼寧	15,253,687	2,695,675 *	0.18
吉林	7,337,322	1,172,242 *	0.16
廣西	10,778,100	1,632,561	0.15
河北	28,466,530	3,763,545	0.13
江蘇	31,897,255	4,192,252	0.13
山東	11,971,423	1,567,021	0.13
察哈爾	2,102,788	270,802	0.13
浙江	20,331,737	2,337,697	0.12
黑龍江	3,724,758	422,118 *	0.11
青海	1,009,038	101,974	0.10
湖南	30,478,250	2,863,245	0.09
湖北	25,042,654	2,286,502	0.09
綏遠	1,899,822	170,302	0.09
江蘇	18,940,000	1,662,746	0.09
安徽	412,477	36,432	0.09
河南	22,093,000	1,835,861	0.08
新疆	32,845,585	2,676,996	0.08
四川	2,551,741	202,092	0.08
山東	50,766,336	3,951,463 †	0.08
甘肅	36,502,636	2,603,358	0.07
貴州	5,973,872	405,579	0.07
陝西	6,906,361	448,742 †	0.07
陝西	9,873,598	601,163	0.06
雲南	11,795,486	500,240	0.04
熱河	2,276,635	100,766 *	0.04
西康	797,200	6,170 §	0.01
上海	3,209,271	4,166,272	1.30
南京	677,777	773,646	1.14
青島	437,721	363,939	0.84
北平	1,486,996	2,403,615	0.16
威海衛	199,983	53,803	0.27
蒙古	1,800,000	—	—
西藏	3,722,011	—	—

† 參閱貴州省分表
 § 二十一年度
 * 十九年度

東省特別區加入吉林省內計算。

表十八. 各省市中等學校每生所佔經費數

民國二十二年 度

省 市 區	中等學校 歲出經費數	學 生 數	每 學 生 一 人 所 佔 經 費 數 (單位元)
全 國	56,644,838	559,320	101.27
新 疆	202,092	215	939.96
黑 龍 江	422,118	2,366	178.41
察 哈 爾	270,802	1,771	152.91
綏 遠	170,302	1,274	133.68
江 西	1,662,746	12,556	132.43
安 徽	1,835,861	14,082	130.37
福 建	1,902,489	14,875	127.90
甘 肅	405,579	3,209	126.39
山 西	1,567,021	12,550	124.86
湖 北	2,286,502	18,904	120.95
熱 河	100,766	873	115.42
廣 東	8,473,530	74,000	114.51
河 北	3,763,545	34,029	110.60
青 島	101,974	927	110.00
吉 林	580,092	5,502	105.43
廣 西	1,632,561	16,572	98.51
江 蘇	4,192,252	42,874	97.78
西 康	6,170	64	96.41
陝 西	601,163	6,236	96.40
甯 夏	36,432	380	95.87
浙 江	2,337,697	24,897	93.89
山 東	2,603,358	27,893	93.33
湖 南	2,863,245	33,068	86.59
遼 寧	2,695,675	32,969	81.76
河 南	2,676,996	36,806	72.73
四 川	3,951,463	55,801	70.81
貴 州	448,742	9,032	49.68
雲 南	500,240	13,393	37.53
東 特 區	592,150	2,173	272.50
青 島	363,939	2,340	155.53
上 海	4,166,272	28,920	144.06
北 平	2,403,615	20,477	117.38
威 海	53,803	505	106.54
南 京	773,646	7,787	99.35

△參閱貴州省分表
‡二十一年度
*十九年度

表十九. 各省市每教員平均教授學生數

民國二十二年 度

省市區	學生數	教員數	每教員平均教授學生數
全國	559,320	43,409	12.88
遼東	32,969	1,825	18.07
山河	27,893	1,619	17.23
廣西	36,806	2,213	16.63
河北	16,572	1,062	15.60
	34,029	2,229	15.27
陝西	6,236	414	15.06
廣東	1,274	90	14.16
雲南	74,000	5,230	14.15
吉林	13,393	947	14.14
	5,502	391	14.07
江蘇	42,874	3,063	14.00
黑龍	2,366	186	12.72
湖廣	18,904	1,492	12.67
察哈	1,771	146	12.13
貴州	9,032	757	11.93
山西	12,550	1,056	11.88
浙江	24,897	2,137	11.65
湖北	33,068	2,914	11.35
江西	12,556	1,112	11.29
安徽	14,082	1,253	11.24
新疆	215	20	10.75
四川	55,801	5,379	10.37
福建	380	38	10.00
熱河	14,875	1,703	8.73
	873	103	8.48
青海	927	117	7.92
甘肅	3,209	415	7.73
西南	64	19	3.37
青島	7,787	498	15.64
	2,340	171	13.68
威海	505	38	13.29
東特	2,173	176	12.35
上海	28,920	2,623	11.03
北平	20,477	1,973	10.38

△ 參閱貴州省分表
 † 二十一年度
 * 十九年度

表二十. 各省市中等學

民國二十

省市區	總計			國立		
	計	男	女	計	男	女
全國	3,125	2,581	544	17	16	1
江浙	190	157	33	—	—	—
安徽	135	107	28	—	—	—
江西	78	63	15	—	—	—
湖北	66	57	9	—	—	—
湖南	85	65	20	—	—	—
四川	150	118	32	—	—	—
西康	295	219	76	1	1	—
青海	2	1	1	—	—	—
福建	8	7	1	—	—	—
廣東	111	90	21	—	—	—
貴州	333	301	32	3	3	—
雲南	99	94	5	—	—	—
廣西	30	24	6	—	—	—
東州	85	80	5	—	—	—
南南	251	225	26	1	1	—
北東	257	212	45	1	1	—
山西	160	152	9	—	—	—
陝西	84	77	7	—	—	—
熱河	33	26	7	—	—	—
察哈爾	15	12	3	—	—	—
綏遠	19	17	2	—	—	—
寧夏	8	7	1	—	—	—
甘肅	4	3	1	—	—	—
遼寧	26	21	5	—	—	—
吉林	274	205	69	—	—	—
黑龍江	46	38	8	—	—	—
新疆	17	14	3	—	—	—
龍江	2	2	—	—	—	—
京海	25	20	5	1	1	—
平島	136	90	46	6	6	—
青島	78	60	18	3	2	1
東區	8	5	3	1	1	—
威海	10	8	2	—	—	—
特衛	5	4	1	—	—	—

校 之 校 數 (經 辦 主 體 別)

二 年 度

省 市 立			縣 市 立			已 備 案 私 立			未 備 案 私 立		
計	男	女	計	男	女	計	男	女	計	男	女
563	471	92	1,515	1,297	218	575	443	132	455	354	101
37	32	5	73	63	10	51	40	11	29	22	7
23	21	2	52	44	8	42	28	14	18	14	4
28	19	9	27	25	2	22	18	4	1	1	—
27	22	5	11	10	1	26	24	2	2	1	1
25	21	4	11	10	1	32	23	9	17	11	6
18	13	5	67	57	10	61	45	16	4	3	1
15	12	3	208	154	54	6	5	1	65	47	18
1	1	—	1	—	1	—	—	—	—	—	—
8	7	1	—	—	—	—	—	—	—	—	—
25	25	—	19	19	—	35	21	14	32	25	7
26	24	2	168	156	12	27	26	1	109	92	17
21	17	4	71	70	1	1	1	—	6	6	—
11	9	2	15	11	4	—	—	—	4	4	—
25	23	2	58	55	3	1	1	—	1	1	—
34	29	5	151	137	14	20	15	5	45	43	2
37	30	7	171	141	30	45	37	8	3	3	—
33	30	3	96	96	—	19	19	—	12	7	5
33	26	7	33	33	—	16	16	—	2	2	—
18	13	5	9	9	—	—	—	—	6	4	2
4	3	1	9	8	1	—	—	—	2	1	1
7	5	2	10	10	—	1	1	—	1	1	—
7	6	1	—	—	—	1	1	—	—	—	—
4	3	1	—	—	—	—	—	—	—	—	—
17	14	3	9	7	2	—	—	—	—	—	—
26	22	4	211	153	58	2	1	1	35	29	6
14	12	2	24	20	4	3	3	—	5	3	2
6	5	1	11	9	2	—	—	—	—	—	—
2	2	—	—	—	—	—	—	—	—	—	—
1	1	—	—	—	—	18	15	3	5	3	2
5	4	1	—	—	—	80	54	26	45	26	19
9	8	1	—	—	—	61	46	15	5	4	1
3	2	1	—	—	—	4	2	2	—	—	—
10	8	2	—	—	—	—	—	—	—	—	—
3	2	1	—	—	—	1	1	—	1	1	—

表二一. 各省市中等

民國二十

省 市 區	總 計		中 學	
	實 數	百 分 數	實 數	百 分 數
全國	3,125	100.00	1920 (147)	61.44
江蘇	190	"	120 (23)	63.16
浙江	135	"	84 (4)	62.22
安徽	78	"	62	79.49
江西	66	"	42 (9)	63.64
湖北	85	"	70 (1)	82.35
湖南	150	"	83 (9)	55.33
四川	295	"	224 (9)	75.93
西康	2	"	—	—
青海	8	"	3	37.50
福建	111	"	86 (4)	77.48
廣東	333	"	243 (14)	72.97
廣西	99	"	66 (2)	66.67
貴州	30	"	28	93.33
雲南	85	"	47	55.29
陝西	251	"	118 (16)	47.01
河南	257	"	71 (17)	27.63
山東	160	"	73 (3)	45.63
山西	84	"	53 (11)	63.10
陝西	33	"	23 (4)	69.70
熱河	15	"	5	33.33
察哈爾	19	"	4 (4)	21.05
綏遠	8	"	3 (2)	37.50
甯夏	4	"	2	50.00
甘肅	26	"	13 (1)	50.00
遼寧	274	"	130 (2)	47.45
吉林	46	"	29 (6)	63.04
黑龍江	17	"	10	58.82
新疆	2	"	1	50.00
南京	25	"	25	100.00
上海	136	"	110 (3)	80.88
北平	78	"	71 (3)	91.03
青島	8	"	8	100.00
東威海	10	"	9	90.00
威海衛	5	"	4	80.00

學校之校數 (學校性質別)

二 年 度

師 範		職 業	
實 數	百 分 數	實 數	百 分 數
893(308)	28.58	312(117)	9.98
43 (22)	22.63	27 (9)	14.21
29 (11)	21.48	22 (7)	16.30
4 (11)	5.13	12 (1)	15.38
12 (10)	18.18	12 (9)	18.18
6 (4)	7.06	9 (3)	10.59
43 (24)	28.67	24 (7)	16.00
54 (33)	18.31	17 (6)	5.76
2	100.00	—	—
3 (1)	37.50	2	25.00
11 (12)	9.91	14 (2)	12.61
60 (64)	18.02	30 (15)	9.01
31 (11)	31.31	2 (4)	2.02
2	6.67	(3)	—
35 (20)	41.18	3	3.53
105 (20)	41.83	28 (5)	11.16
166 (3)	64.59	20 (6)	7.78
81 (25)	50.62	6 (2)	3.75
21 (4)	25.00	10	11.90
6 (1)	18.18	4 (1)	12.12
9 (1)	60.00	1	6.67
14	73.69	1	5.26
4	50.00	1	12.50
2	50.00	(1)	—
10 (1)	38.46	3	11.54
109 (5)	39.78	35	12.77
14 (4)	30.43	3	6.53
5 (1)	29.41	2	11.77
1	50.00	—	—
(1)	—	—	—
7 (11)	5.15	19 (31)	13.97
3 (4)	3.84	4 (2)	5.13
(2)	—	(1)	—
(2)	—	1 (2)	10.00
1	20.00	—	—

表二二. 各省市中等學

民國二十

省市區	總計			國立		
	計	男	女	計	男	女
全國	559,320	452,274	107,046	7,380	5,908	1,472
江蘇	42,874	31,754	11,120	—	—	—
浙江	24,897	18,893	6,004	—	—	—
安徽	14,082	10,978	3,104	—	—	—
江西	12,556	10,465	2,091	—	—	—
湖北	18,904	14,481	4,423	—	—	—
湖南	33,068	26,246	6,822	—	—	—
四川	55,801	45,025	10,776	1,505	1,176	329
西康	64	49	15	—	—	—
青島	927	882	45	—	—	—
福建	14,875	11,462	3,413	—	—	—
廣東	74,000	60,961	13,039	1,999	1,685	314
廣西	16,572	14,813	1,759	—	—	—
貴州	9,032	7,071	1,961	—	—	—
雲南	13,393	11,645	1,748	—	—	—
河南	36,806	32,675	4,131	427	319	108
河北	34,029	27,578	6,451	469	425	44
山東	27,893	24,495	3,398	—	—	—
山西	12,550	11,581	969	—	—	—
陝西	6,236	5,441	795	—	—	—
熱河	873	770	103	—	—	—
察哈爾	1,771	1,492	279	—	—	—
綏遠	1,274	1,044	230	—	—	—
甯夏	380	341	39	—	—	—
甘肅	3,209	2,950	259	—	—	—
遼寧	32,969	28,115	4,854	—	—	—
吉林	5,502	4,540	962	—	—	—
黑龍江	2,366	1,880	486	—	—	—
新疆	215	215	—	—	—	—
南京	7,787	5,834	1,953	288	250	38
上海	28,920	19,567	9,353	1,034	955	79
北平	20,477	15,105	5,372	1,193	633	560
青島	2,340	1,706	634	465	465	—
東威海	2,173	1,762	411	—	—	—
特區	505	458	47	—	—	—

校 之 學 生 數 (經 辦 主 體 別)

二 年 度

省 市 立			縣 市 立			已 備 案 私 立			未 備 案 私 立		
計	男	女	計	男	女	計	男	女	計	男	女
148,956	118,362	30,594	190,351	162,334	28,017	142,071	112,328	29,743	70,562	53,342	17,220
13,147	10,140	3,007	13,126	9,171	3,955	10,087	8,045	2,042	6,514	4,398	2,116
7,696	6,383	1,313	6,884	4,866	2,018	8,163	5,958	2,205	2,154	1,686	468
7,164	4,871	2,293	3,937	3,671	266	2,953	2,408	545	28	28	—
6,518	5,166	1,352	1,317	1,134	183	4,609	4,115	494	112	50	62
8,060	6,208	1,852	1,631	1,150	481	7,310	5,860	1,450	1,903	1,263	640
4,807	3,206	1,601	9,986	8,850	1,136	17,743	13,714	4,029	532	476	56
4,014	2,809	1,205	36,709	30,441	6,268	784	650	134	12,789	9,949	2,840
49	49	—	15	—	15	—	—	—	—	—	—
927	882	45	—	—	—	—	—	—	—	—	—
4,096	3,264	832	1,699	1,517	182	5,050	3,651	1,399	4,030	3,030	1,000
11,038	9,034	2,004	30,900	26,711	4,189	10,061	8,729	1,332	20,002	14,802	5,200
5,940	4,877	1,063	9,697	9,076	621	139	124	15	796	736	60
5,406	4,281	1,125	2,358	1,769	589	—	—	—	1,268	1,021	247
7,014	5,769	1,245	5,902	5,399	503	460	460	—	17	17	—
8,002	6,764	1,238	16,036	14,594	1,442	5,741	4,758	983	6,600	6,240	360
11,292	8,391	2,901	10,017	8,252	1,765	11,339	9,598	1,741	912	912	—
10,319	8,624	1,695	10,379	9,588	791	5,860	5,321	539	1,335	962	373
4,355	3,703	652	3,416	3,287	129	4,664	4,476	188	115	115	—
4,254	3,576	678	1,084	1,073	11	—	—	—	898	792	106
319	281	38	485	469	16	—	—	—	69	20	49
1,145	918	227	469	454	15	87	50	37	70	70	—
1,167	941	226	—	—	—	107	103	4	—	—	—
380	341	39	—	—	—	—	—	—	—	—	—
2,688	2,474	214	521	476	45	—	—	—	—	—	—
7,181	6,146	1,035	20,587	17,604	2,983	627	387	240	4,574	3,978	596
2,557	2,068	489	2,120	1,910	210	328	328	—	497	234	263
1,290	1,008	282	1,076	872	204	—	—	—	—	—	—
215	215	—	—	—	—	—	—	—	—	—	—
594	377	217	—	—	—	6,637	5,103	1,534	268	104	164
1,333	827	506	—	—	—	22,127	15,850	6,277	4,426	1,935	2,491
2,593	2,119	474	—	—	—	16,093	11,884	4,209	598	469	129
923	635	288	—	—	—	952	606	346	—	—	—
2,173	1,762	411	—	—	—	—	—	—	—	—	—
300	253	47	—	—	—	150	150	—	55	55	—

表二三. 各省市中等

民國二十

省市區	總計		中學	
	實數	百分數	實數	百分數
全國	559,320	100.00	415,948	74.37
江蘇	42,874	,,	32,084	74.83
浙江	24,897	,,	19,781	79.45
安徽	14,082	,,	10,477	74.40
江西	12,556	,,	9,140	72.79
湖南	18,904	,,	15,712	83.11
湖北	33,068	,,	23,676	71.59
四川	55,801	,,	47,540	85.19
西康	64	,,	—	—
青海	927	,,	345	37.22
福建	14,875	,,	12,017	80.78
廣東	74,000	,,	57,316	77.45
廣西	16,572	,,	13,669	82.48
貴州	9,032	,,	7,299	80.81
雲南	13,393	,,	8,210	61.30
陝西	36,806	,,	22,656	61.56
河南	34,029	,,	19,525	57.38
山東	27,893	,,	16,652	59.70
山西	12,550	,,	9,986	79.57
陝西	6,236	,,	4,987	79.97
熱河	873	,,	323	37.00
察哈爾	1,771	,,	936	52.85
綏遠	1,274	,,	622	48.82
寧夏	380	,,	244	64.21
甘肅	3,209	,,	2,290	71.36
遼寧	32,969	,,	20,621	62.55
吉林	5,502	,,	4,345	78.97
黑龍江	2,366	,,	1,183	50.00
新疆	215	,,	104	48.37
南京	7,787	,,	7,695	98.82
上海	28,920	,,	22,707	78.52
北平	20,477	,,	19,469	95.08
青島	2,340	,,	2,207	94.32
威海衛	2,173	,,	1,670	76.85
特設區	505	,,	460	91.09

學校之學生數 (學校性質別)

二 年 度

師 範		職 業	
實 數	百 分 數	實 數	百 分 數
100,840	18.03	42,532	7.60
6,462	15.07	4,328	10.10
2,520	10.12	2,596	10.43
1,723	12.24	1,882	13.36
1,318	10.50	2,098	16.71
1,577	8.34	1,615	8.55
5,819	17.60	3,573	10.81
5,841	10.47	2,420	4.34
64	100.00	—	—
496	53.51	86	9.27
1,450	9.75	1,408	9.47
11,922	16.11	4,762	6.44
2,610	15.75	293	1.77
1,654	18.31	79	.88
4,842	36.15	341	2.55
11,984	32.56	2,166	5.88
11,961	35.15	2,543	7.47
10,287	36.88	954	3.42
1,760	14.02	804	6.41
624	10.01	625	10.02
520	59.56	30	3.44
702	39.64	133	7.51
531	41.68	121	9.50
127	33.42	9	2.37
597	18.60	322	10.04
8,463	25.67	3,885	11.78
952	17.30	205	3.73
881	37.24	302	12.76
111	51.63	—	—
92	1.18	—	—
2,015	6.96	4,198	14.52
575	2.81	433	2.11
108	4.62	25	1.06
207	9.53	296	13.62
45	8.91	—	—

表二四. 各省市中等學校

民國二十

省市區	總計		
	計	男	女
全國	56,644,838	47,479,871	9,164,967
江浙 安徽 江西 湖北	4,192,252 2,337,697 1,835,861 1,662,746 2,286,502	3,435,735 1,970,386 1,350,142 1,399,550 1,828,485	756,517 367,311 485,719 263,196 458,017
湖廣 四川 西康 青海 福建	2,863,245 3,951,463 6,170 101,974 1,902,489	2,256,446 3,251,176 4,440 88,193 1,581,773	606,799 700,287 1,730 13,781 320,716
廣東 廣西 貴州 雲南 河南	8,473,530 1,632,561 448,742 500,240 2,676,996	7,441,720 1,507,829 323,110 454,711 2,382,351	1,031,810 124,732 125,632 45,529 294,645
河山 山東 山西 陝西 熱河	3,763,545 2,603,358 1,567,021 601,163 100,766	3,190,805 2,418,587 1,462,711 492,497 91,451	572,740 184,771 104,310 108,666 9,315
察哈爾 綏遠 甯夏 甘肅 遼寧	270,802 170,302 36,432 405,579 2,695,675	226,538 153,502 27,552 361,881 2,260,673	44,264 16,800 8,880 43,698 435,002
吉林 黑龍 新疆	580,092 422,118 202,092	482,832 342,780 202,092	97,260 79,338 —
南上北 青島 東海 威海 特區 衛	773,646 4,166,272 2,403,615 363,939 592,150 53,803	652,724 3,122,606 1,983,008 220,181 465,632 45,772	120,922 1,043,666 420,607 143,758 126,518 8,031

之 歲 出 經 費 數 (經 辦 主 體 別)

二 年 度

國 立			省 市 立		
計	男	女	計	男	女
1,123,483	1,056,343	67,140	21,689,880	18,103,504	3,586,376
—	—	—	2,208,580	1,894,166	314,414
—	—	—	1,010,655	937,995	72,660
—	—	—	1,267,982	842,889	425,093
—	—	—	1,184,669	981,868	202,801
—	—	—	1,068,399	852,678	215,721
—	—	—	916,473	674,612	241,861
46,000	46,000	—	467,501	353,598	113,903
—	—	—	4,440	4,440	—
—	—	—	101,974	88,193	13,781
—	—	—	638,313	638,313	—
174,032	174,032	—	1,685,419	1,468,485	216,934
—	—	—	774,404	655,966	118,498
—	—	—	299,151	197,518	101,633
—	—	—	362,985	322,244	40,741
63,360	63,360	—	1,163,126	1,008,997	154,129
84,708	84,708	—	1,658,779	1,323,859	334,920
—	—	—	1,427,868	1,274,797	153,071
—	—	—	858,555	754,245	104,310
—	—	—	453,442	350,774	102,668
—	—	—	62,459	56,903	5,556
—	—	—	206,504	162,240	44,264
—	—	—	154,702	137,902	16,800
—	—	—	36,432	27,552	8,880
—	—	—	374,828	334,534	40,294
—	—	—	1,010,540	896,814	113,726
—	—	—	257,823	224,094	33,729
—	—	—	310,022	240,652	69,370
—	—	—	202,092	202,092	—
64,824	64,824	—	60,469	60,469	—
383,981	383,981	—	177,988	126,250	51,738
238,844	171,704	67,140	445,454	405,985	39,469
67,734	67,734	—	213,110	112,247	100,863
—	—	—	592,150	465,632	126,518
—	—	—	32,532	24,501	8,031

表二四. 各省市中等學校之

民國二十

省市區	縣 市 立		
	計	男	女
全國	12,812,786	11,438,365	1,374,421
江浙	748,685	624,173	124,512
安徽	404,959	331,961	72,998
江西	278,760	259,054	19,706
湖北	77,219	72,119	5,100
湖南	162,522	134,766	27,756
四川	575,706	516,620	59,086
西康	2,410,314	2,031,754	378,560
青海	1,730	—	1,730
福建	—	—	—
廣東	126,224	126,224	—
廣西	3,080,958	2,790,220	290,738
貴州	797,016	790,782	6,234
雲南	100,442	76,443	23,999
陝西	121,211	116,423	4,788
河南	740,191	686,676	53,515
山東	690,850	617,790	73,060
山西	640,341	640,241	—
陝北	250,812	250,812	—
陝西	101,746	101,746	—
熱河	30,641	30,152	489
察哈爾	46,643	46,643	—
綏遠	—	—	—
寧夏	—	—	—
甘肅	30,751	27,347	3,404
遼寧	1,100,440	896,423	204,017
吉林	182,629	167,868	14,761
黑龍江	112,096	102,128	9,968
新疆	—	—	—
北京	—	—	—
上海	—	—	—
天津	—	—	—
青島	—	—	—
濟南	—	—	—
威海	—	—	—

歲 出 經 費 數 (續) (經 辦 主 體 別)

二 年 度

已 備 案 私 立			未 備 案 私 立		
計	男	女	計	男	女
14,012,319	11,492,884	2,519,435	7,006,370	5,388,775	1,617,595
770,089	602,801	167,288	464,898	314,595	150,303
693,437	514,368	179,069	228,646	186,062	42,584
283,239	242,319	40,920	5,880	5,880	—
393,400	342,865	50,535	7,458	2,698	4,760
829,210	694,911	134,299	226,371	146,130	80,241
1,303,376	1,014,924	288,452	67,690	50,290	17,400
58,787	49,967	8,820	968,861	769,857	199,004
—	—	—	—	—	—
—	—	—	—	—	—
652,633	428,030	224,603	485,319	389,206	96,113
1,071,980	1,058,420	13,560	2,461,141	1,950,563	510,578
9,350	9,350	—	51,731	51,731	—
—	—	—	49,149	49,149	—
4,844	4,844	—	11,200	11,200	—
311,572	245,461	66,111	398,747	377,857	20,890
1,293,403	1,128,643	164,760	35,805	35,805	—
411,760	411,760	—	123,489	91,789	31,700
437,334	437,334	—	20,320	20,320	—
—	—	—	45,975	39,977	5,998
—	—	—	7,666	4,396	3,270
12,855	12,855	—	4,800	4,800	—
15,600	15,600	—	—	—	—
—	—	—	—	—	—
—	—	—	—	—	—
146,400	88,800	57,600	438,295	378,636	59,659
46,400	46,400	—	93,240	44,470	48,770
—	—	—	—	—	—
—	—	—	—	—	—
587,576	494,207	93,369	60,777	33,224	27,553
2,929,140	2,250,634	678,506	675,163	361,741	313,422
1,654,708	1,346,060	308,648	64,609	59,259	5,350
83,095	40,200	42,895	—	—	—
—	—	—	—	—	—
12,131	12,131	—	9,140	9,140	—

表二五. 各省市中等學校

民國二十

省市區	總計		中學	
	實數	百分數	實數	百分數
全國	56,644,838	100.00	39,575,546	69.87
江蘇	4,192,252	„	2,409,218	57.47
浙江	2,337,697	„	1,780,000	76.14
安徽	1,835,861	„	1,317,342	71.76
江西	1,662,746	„	928,455	55.84
湖北	2,286,502	„	1,750,930	76.58
湖南	2,863,245	„	1,978,781	69.11
四川	3,951,463	„	3,110,458	78.72
西康	6,170	„	—	—
青海	101,974	„	37,745	37.02
福建	1,902,489	„	1,419,848	74.63
廣東	8,473,530	„	6,299,765	74.35
廣西	1,632,561	„	1,499,855	91.87
貴州	448,742	„	324,495	72.31
雲南	500,240	„	340,912	68.15
河南	2,676,996	„	1,603,905	59.91
河北	3,763,545	„	2,134,803	56.72
山東	2,603,358	„	1,516,874	58.27
山西	1,567,021	„	926,288	59.11
陝西	601,163	„	368,151	61.24
熱河	100,766	„	46,174	45.82
察哈爾	270,802	„	74,435	27.49
綏遠	170,302	„	63,854	37.49
甯夏	36,432	„	15,770	43.29
甘肅	405,579	„	168,569	41.56
遼寧	2,695,675	„	1,394,951	51.75
吉林	580,092	„	400,548	69.06
黑龍江	422,118	„	193,143	45.76
新疆	202,092	„	112,621	55.73
南京	773,646	„	773,646	100.00
上海	4,166,272	„	3,476,902	83.45
北平	2,403,615	„	2,161,547	89.93
青島	363,939	„	363,939	100.00
東威海	592,150	„	534,186	90.21
威海	53,803	„	47,436	88.17

之 歲 出 經 費 數 (學校性質別)

二 年 度

師 範		職 業	
實 數	百 分 數	實 數	百 分 數
10,526,324	18.58	6,512,968	11.55
1,130,798	26.97	652,236	15.56
219,915	9.41	337,782	14.45
118,154	6.44	400,365	21.80
331,976	19.96	402,315	24.20
292,178	12.78	243,394	10.64
333,079	11.63	551,385	19.26
574,907	14.55	266,098	6.73
6,170	100.00	—	—
38,957	38.20	25,272	24.78
185,127	9.73	297,514	15.64
1,231,014	14.53	942,751	11.12
99,352	6.09	33,354	2.04
124,247	27.69	—	—
123,686	24.73	35,642	7.12
807,314	30.16	265,777	9.93
1,394,770	37.06	233,972	6.22
926,987	35.61	159,497	6.12
495,088	31.59	145,645	9.30
135,621	22.56	97,391	16.20
47,695	47.33	6,897	6.85
155,261	57.33	41,106	15.18
88,448	51.94	18,000	10.57
20,662	56.71	—	—
155,870	38.43	81,140	20.01
760,582	28.21	540,142	20.04
136,472	23.53	43,072	7.41
155,563	36.85	73,412	17.39
89,471	44.27	—	—
—	—	—	—
169,543	4.07	519,827	12.48
171,050	7.12	71,018	2.95
—	—	—	—
—	—	57,964	9.79
6,367	11.83	—	—

表二六. 各省市省市立中等

民國二十

省市區	總計		中學		
	實數	百分數	實數	百分數	
全國	21,876,628	100 %	11,552,674	52.81	
江浙安江湖	蘇江 徽西 西北	2,255,432 1,009,453 1,269,982 1,188,419 1,053,271	” ” ” ” ”	1,032,687 709,748 791,651 498,377 639,107	45.79 70.31 62.43 41.94 60.68
湖四西青福	南川 康海 建	920,966 487,402 4,440 105,067 649,086	” ” ” ” ”	457,108 179,724 — 37,745 310,717	49.63 36.87 — 35.93 47.87
廣廣貴雲河	東西 州南 南	1,717,584 822,277 298,684 365,849 1,168,361	” ” ” ” ”	902,469 816,397 174,073 256,347 619,351	52.54 99.28 58.28 70.07 53.01
河山山陝熱	北東 西西 河	1,678,437 1,436,088 858,502 454,809 62,459	” ” ” ” ”	719,654 676,728 260,562 269,427 20,250	42.88 47.12 30.35 59.24 32.42
察綏甯甘遼	哈爾 遠夏 肅甯	206,737 151,505 36,566 375,014 1,010,540	” ” ” ” ”	57,013 45,057 15,784 151,236 336,962	27.58 29.74 43.17 40.33 33.34
吉黑新	林江 龍疆	257,823 310,022 202,092	” ” ”	125,002 96,136 112,621	48.48 31.01 55.73
南上北青東威	京海 平島 區衛 特海	60,470 177,988 445,511 213,110 592,150 32,532	” ” ” ” ” ”	60,470 143,188 263,622 213,110 534,186 26,165	100.00 80.45 59.17 100.00 90.21 80.43

學校經費(歲入)支配比較

二 年 度

師 範		職 業	
實 數	百 分 數	實 數	百 分 數
6,546,248	29.92	3,777,706	17.27
831,342	36.86	391,403	17.35
150,888	14.95	148,817	14.74
118,154	9.32	358,177	28.25
307,097	25.84	382,945	32.22
267,726	25.42	146,438	13.90
87,717	9.53	376,141	40.84
240,122	49.27	67,556	13.86
4,440	100.00	—	—
42,050	40.02	25,272	24.05
153,790	23.69	184,579	28.44
510,340	29.71	304,775	17.75
5,880	0.72	—	—
124,611	41.72	—	—
73,864	20.19	35,638	9.74
380,055	32.53	168,955	14.46
844,193	50.29	114,590	6.83
618,457	43.07	140,903	9.81
472,595	55.05	125,345	14.60
135,719	29.84	49,663	10.92
35,312	56.54	6,897	11.04
108,618	52.54	41,106	19.88
88,448	58.38	18,000	11.88
20,782	56.83	—	—
145,203	38.72	78,575	20.95
270,917	26.81	402,661	39.85
116,635	45.23	16,186	6.29
140,474	45.31	73,412	23.68
89,471	44.27	—	—
—	—	—	—
34,800	19.55	—	—
120,181	26.98	61,708	13.85
—	—	—	—
—	—	57,964	9.79
6,367	19.57	—	—

職業學校不得低於三五%(包括職業補習學校)師範學校約占二五%中學約占四〇%
 民國二十二年九月本部頒發各省市中等學校設置及經費支配辦法，規定各省市中等教育經費之分配，限至民國二十六年度達下列標準。

表二七. 各 省 市 中 等

民 國 二 十

省 市 區	總 計			國外專科以上 學校畢業者			師範大學畢業者		
	計	男	女	計	男	女	計	男	女
全國	43,409	39,327	4,082	3,098	2,567	531	2,475	2,146	329
江蘇	3,063	2,720	343	126	90	36	66	61	5
浙	2,137	1,885	252	121	88	33	46	41	5
安	1,253	1,113	140	76	60	16	44	38	6
江	1,112	1,015	97	137	108	29	56	53	3
湖	1,492	1,332	160	103	78	25	101	95	6
湖	2,914	2,689	225	182	165	17	155	150	5
西	5,379	5,076	303	380	254	26	397	380	17
青	19	18	1	—	—	—	—	—	—
福	117	116	1	1	1	—	2	2	—
廣	1,703	1,423	280	216	157	59	62	55	7
東	5,230	4,771	459	546	463	83	77	65	12
貴	1,062	1,015	47	28	27	1	36	30	6
雲	757	728	29	75	75	—	35	34	1
雲	947	904	43	46	46	—	36	34	2
河	2,213	2,080	133	47	35	12	151	135	16
北	2,229	1,976	253	97	74	23	216	160	56
東	1,619	1,520	99	69	53	16	125	113	12
西	1,056	1,029	27	97	91	6	105	100	5
熱	414	398	16	21	18	3	40	39	1
察	103	95	8	1	1	—	2	2	—
哈	146	133	13	2	—	2	22	21	1
綏	90	85	5	2	2	—	23	23	—
甯	38	33	5	5	5	—	2	1	1
甘	415	394	21	10	10	—	17	17	—
遼	1,825	1,706	119	45	44	1	46	41	5
吉	391	374	17	5	5	—	17	15	2
黑	186	178	8	4	4	—	1	1	—
龍	20	20	—	1	1	—	—	—	—
京	498	417	81	32	19	13	7	6	1
海	2,623	2,112	511	419	330	89	52	28	24
平	1,973	1,639	334	182	149	33	499	376	123
青	171	142	29	12	5	7	18	14	4
東	176	160	16	8	7	1	18	14	2
威	38	31	7	2	2	—	1	—	1

學校教員之資格

二 年 度

大學畢業者			高等師範畢業者			專門學校畢業者			其 他		
計	男	女	計	男	女	計	男	女	計	男	女
13,208	12,278	930	5,122	4,875	247	8,961	8,089	872	10,545	9,372	1,173
1,027	932	95	235	222	13	765	683	82	844	372	112
711	663	48	201	189	12	569	497	72	489	407	82
570	533	37	73	68	5	211	178	33	279	236	43
357	340	17	121	121	—	297	267	30	144	126	18
510	467	43	255	249	6	380	326	54	143	117	26
719	689	30	583	566	17	609	536	73	666	583	83
992	958	34	995	949	46	1,348	1,266	82	1,267	1,169	98
2	2	—	6	5	1	4	4	—	7	7	—
18	18	—	6	6	—	10	10	—	80	79	1
495	417	78	117	101	16	383	334	49	430	359	71
1,843	1,720	123	652	622	30	1,094	984	110	1,018	917	101
319	308	11	82	81	1	261	250	11	336	319	17
110	105	5	102	101	1	133	129	4	302	284	18
154	151	3	112	112	—	198	182	16	401	379	22
* 737	715	22	296	276	20	395	371	24	587	548	39
626	575	51	327	307	20	349	315	34	614	545	69
573	546	27	122	120	2	322	310	12	408	378	30
380	378	2	104	101	3	182	179	3	188	180	8
161	159	2	27	26	1	89	86	3	76	70	6
20	20	—	11	11	—	24	24	—	45	37	8
43	40	3	16	14	2	26	22	4	37	36	1
25	23	2	8	8	—	9	9	—	23	20	3
4	4	—	2	2	—	12	11	1	13	10	3
65	64	1	27	27	—	42	42	—	254	234	20
279	265	14	217	212	5	402	390	12	836	754	82
40	36	4	47	43	4	37	34	3	245	241	4
57	57	—	24	24	—	37	36	1	63	56	7
3	3	—	—	—	—	3	3	—	13	13	—
293	259	34	27	24	3	88	74	14	51	35	16
1,089	971	118	137	118	19	440	335	105	486	330	156
858	748	110	145	127	18	169	139	30	120	100	20
70	59	11	5	5	—	28	23	5	38	36	2
43	40	3	36	34	2	37	34	3	34	29	5
15	13	2	4	4	—	8	6	2	8	6	2

†二十一年度
 †二十年度
 *十九年度

表二八. 各省市中等學校

民國二十

省市區	總計	國外專科以上 學校畢業者	師範大學畢業者
全國	100.00	7.14	5.70
江蘇	”	4.11	2.16
浙江	”	5.66	2.15
安徽	”	6.06	3.51
江西	”	12.32	5.04
湖北	”	6.90	6.77
湖南	”	6.25	5.32
四川	”	7.06	7.38
西康	”	—	—
青海	”	0.85	1.71
福建	”	12.68	3.64
廣東	”	10.44	1.47
廣西	”	2.64	3.39
貴州	”	9.91	4.62
雲南	”	4.86	3.80
河南	”	2.12	6.82
河北	”	4.35	9.69
山東	”	4.26	7.72
山西	”	9.19	9.94
陝西	”	5.07	9.66
熱河	”	0.97	1.94
察哈爾	”	1.37	15.07
綏遠	”	2.22	25.55
寧夏	”	13.16	5.26
甘肅	”	2.41	4.10
遼寧	”	2.46	2.52
吉林	”	1.28	4.35
黑龍江	”	2.15	0.54
新疆	”	5.00	—
南京	”	6.43	1.41
上海	”	15.97	1.98
北平	”	9.22	25.29
青島	”	7.02	10.53
威海衛	”	4.55	10.23
特設	”	5.26	2.63

教員資格之百分比

二 年 度

大學畢業者	高等師範畢業者	專門學校畢業者	其 他
30.43	11.80	20.64	24.29
33.53	7.67	24.98	27.55
33.27	9.41	26.63	22.88
45.49	5.83	16.84	22.27
32.10	10.88	26.71	12.95
34.18	17.09	25.47	9.59
24.67	20.01	20.90	22.85
18.44	18.50	25.06	23.56
10.53	31.58	21.05	36.84
15.38	5.13	8.55	68.38
29.07	6.87	22.49	25.25
35.24	12.47	20.92	19.46
30.04	7.72	24.57	31.64
14.53	13.47	17.57	39.90
16.26	11.83	20.91	42.34
33.30	13.38	17.85	26.53
28.08	14.67	15.66	27.55
35.39	7.54	19.89	25.20
35.98	9.85	17.24	17.80
38.89	6.52	21.50	18.36
19.42	10.68	23.30	43.69
29.45	10.96	17.81	25.34
27.78	8.89	10.00	25.56
10.53	5.26	31.58	34.21
15.66	6.51	10.12	61.20
15.29	11.89	22.03	45.81
10.23	12.02	9.46	62.66
30.65	12.90	19.89	33.87
15.00	—	15.00	65.00
58.83	5.42	17.67	10.24
41.52	5.22	16.78	18.53
43.49	7.35	8.57	6.08
40.94	2.92	16.37	22.22
24.43	20.45	21.02	19.32
39.48	10.53	21.05	21.05

表二九. 各省市中等

民國二十

省市區	總計			國外專科以上 學校畢業者			師範大學畢業者		
	計	男	女	計	男	女	計	男	女
全國	18,229	16,638	1,591	849	761	88	483	409	74
江浙安江湖	1,376	1,248	128	42	38	4	26	25	1
	542	464	78
	536	498	38	20	19	1	1	1	—
	449	421	28	24	23	1	4	4	—
	703	645	58	28	26	2	27	20	7
湖四西青福	1,192	1,104	88	72	62	10	36	34	2
	1,674	1,516	158	100	93	7	57	50	7
	7	6	1	—	—	—	—	—	—
	48	47	1	—	—	—	1	1	—
	650	574	76	54	48	6	16	14	2
廣廣貴雲河	2,390	2,166	224	126	112	14	29	22	7
	562	513	49	5	5	—	10	9	1
	182	165	17	5	5	—	4	4	—
	440	428	12	24	24	—	7	7	—
	1,303	1,254	49	21	20	1	43	35	8
河山山陝熱	1,078	1,000	78	38	34	4	38	30	8
	754	703	51	23	21	2	25	24	1
	512	500	12	40	39	1	25	25	—
	315	310	5	5	4	1	13	13	—
	33	31	2	1	1	—	—	—	—
察綏甯甘遼	89	89	—	2	2	—	3	3	—
	52	51	1	2	2	—	7	7	—
	17	15	2	1	1	—	1	—	1
	81	80	1	—	—	—	—	—	—
	797	723	74	16	15	1	20	16	4
吉黑新	184	174	10	3	3	—	7	6	1
	99	93	6	3	3	—	1	1	—
	18	18	—	—	—	—	—	—	—
南上北青東威	228	188	40	9	8	1	3	3	—
	1,036	829	207	124	107	17	14	5	9
	733	655	78	49	40	9	60	47	13
	74	61	13	9	4	5	2	2	—
	66	60	6	3	2	1	3	1	2
	9	9	—	—	—	—	—	—	—

學校職員之資格

二 年 度

大學畢業者			高等師範畢業者			專門學校畢業者			其 他		
計	男	女	計	男	女	計	男	女	計	男	女
3,012	2,809	203	1,524	1,413	111	2,601	2,393	208	9,218	8,389	829
210	199	11	58	51	7	212	194	18	828	741	87
...
41	37	4	6	6	—	36	35	1	432	400	32
28	24	4	21	20	1	61	59	2	311	291	20
131	116	15	64	58	6	109	100	9	344	325	19
153	147	6	174	165	9	218	204	14	539	492	47
292	280	12	320	286	34	351	324	27	554	483	71
—	—	—	—	—	—	—	—	—	7	6	1
2	1	1	—	—	—	7	7	—	38	38	—
121	110	11	23	20	3	124	112	12	312	270	42
416	388	28	158	150	8	292	257	35	1,369	1,237	132
57	52	5	22	22	—	114	106	8	354	319	35
16	14	2	18	18	—	39	35	4	100	89	11
47	46	1	49	49	—	77	75	2	236	227	9
281	275	6	152	139	13	157	150	7	649	635	14
115	109	6	96	86	10	128	118	10	663	623	40
158	147	11	41	40	1	105	100	5	402	371	31
126	126	—	37	36	1	62	61	1	222	213	9
45	45	—	12	12	—	42	42	—	198	194	4
2	2	—	2	2	—	4	4	—	24	22	2
9	9	—	7	7	—	6	6	—	62	62	—
10	9	1	5	5	—	3	3	—	25	25	—
2	2	—	—	—	—	1	1	—	12	11	1
9	9	—	1	1	—	5	5	—	66	65	1
165	158	7	102	100	2	122	118	4	372	316	56
28	26	2	42	40	2	27	25	2	77	74	3
15	14	1	5	5	—	14	13	1	61	57	4
—	—	—	—	—	—	1	1	—	17	17	—
70	64	6	15	13	2	35	26	9	96	74	22
248	206	42	48	41	7	124	100	24	478	370	108
200	180	20	33	29	4	104	94	10	287	265	22
9	8	1	2	2	—	10	7	3	42	38	4
4	4	—	9	8	1	10	10	—	37	35	2
2	2	—	2	2	—	1	1	—	4	4	—

浙江省之職員資格，未據分類計算呈報，本表從闕。
 二十一年度
 二十年度
 * 十九年度

表三十. 各省市中等學校

民國二十

省市區	總計	國外專科以上 學校畢業者	師範大學畢業者
全國	100.00	4.80	2.73
江蘇	”	3.05	1.89
浙江	—	—	—
安徽	100.00	3.73	0.19
江西	”	5.34	0.89
湖北	”	3.98	3.84
湖南	”	6.04	3.02
四川	”	5.97	3.41
西康	”	—	—
青海	”	—	2.09
福建	”	8.31	2.46
廣東	”	5.27	1.21
廣西	”	0.89	1.78
貴州	”	2.75	2.20
雲南	”	5.45	1.60
河南	”	1.61	3.30
河北	”	3.52	3.52
山東	”	3.05	3.31
山西	”	7.81	4.88
陝西	”	1.59	4.13
熱河	”	3.03	—
察哈爾	”	2.25	3.37
綏遠	”	3.85	13.46
甯夏	”	5.88	5.88
甘肅	”	—	—
遼寧	”	2.01	2.51
吉林	”	1.63	3.80
黑龍江	”	3.03	1.01
新疆	”	—	—
南京	”	3.95	1.32
上海	”	11.97	1.35
北平	”	6.68	8.19
青島	”	12.16	2.70
東威海	”	4.55	4.55
威海衛	”	—	—

職員資格之百分比

二 年 度

大學畢業者	高等師範畢業者	專門學校畢業者	其 他
17.03	8.62	14.70	52.12
15.26	4.22	15.40	60.18
—	—	—	—
7.65	1.12	6.71	80.60
6.24	4.67	13.59	69.27
18.64	9.10	15.51	48.93
12.83	14.60	18.29	45.22
17.44	19.12	20.97	33.09
—	—	—	100.00
4.17	—	14.58	79.16
18.62	3.54	19.07	48.00
17.41	6.61	12.22	57.28
10.14	3.91	20.28	63.00
8.79	9.89	21.43	54.94
10.68	11.14	17.50	53.63
21.57	11.66	12.05	49.81
10.67	8.91	11.88	61.50
20.95	5.44	13.93	53.32
24.61	7.23	12.11	43.36
14.29	3.81	13.33	62.85
6.06	6.06	12.12	72.73
10.11	7.87	6.74	69.66
19.23	9.61	5.77	48.08
11.77	—	5.88	70.59
11.11	1.23	6.18	81.48
20.70	12.80	15.31	46.67
15.22	22.83	14.67	41.85
15.15	5.05	14.14	61.62
—	—	5.56	94.44
30.70	6.58	15.35	42.10
23.94	4.63	11.97	46.14
27.29	4.50	14.19	39.15
12.16	2.70	13.52	56.76
6.06	13.63	15.15	56.06
22.22	22.22	11.11	44.45

* 浙江省職員資格未據分項計算呈報，本表從闕。

全國中學概況

表三一. 全國
民國二

項 目	總 計						
	總 計	國 立	省 市 立	縣 市 立	已 備 案 私 立	未 備 案 私 立	
學 校 數	計	1,920(147)	14 (1)	291 (72)	720 (62)	522 (4)	373 (8)
	男	1,609(111)	13 (1)	251 (50)	635 (52)	415 (2)	295 (6)
	女	311 (36)	1	40 (22)	85 (10)	107 (2)	78 (2)
學 級 數	計	11,002	170	2,490	3,031	3,606	1,705
	男	9,247	150	2,097	2,715	2,950	1,335
	女	1,755	20	393	316	656	370
學 生 數	計	415,948	6,917	95,510	124,065	129,832	59,624
	男	342,281	5,472	77,776	107,957	104,959	46,117
	女	73,667	1,445	17,734	16,108	24,873	13,507
畢 業 生 數	計	68,028	1,166	18,345	22,313	18,130	8,074
	男	57,559	941	15,364	19,941	15,172	6,141
	女	10,469	225	2,981	2,372	2,958	1,933
教 員 數	計	31,204	643	6,431	8,632	9,913	5,585
	男	28,222	574	5,995	8,215	8,541	4,897
	女	2,982	69	436	417	1,372	688
職 員 數	計	12,282	231	2,962	3,420	3,655	2,014
	男	11,200	212	2,785	3,211	3,238	1,754
	女	1,082	19	177	209	417	260
歲 入 數	計	39,480,156	981,057	11,552,674	8,187,380	12,902,494	5,856,551
	男	33,608,833	913,917	9,824,550	7,479,122	10,854,440	4,536,804
	女	5,871,323	67,140	1,728,124	708,258	2,048,054	1,319,747
歲 出 數	計	39,575,546	964,351	11,420,852	8,303,691	13,041,062	5,845,590
	男	33,678,642	897,211	9,699,423	7,579,018	10,984,249	4,518,741
	女	5,896,904	67,140	1,721,429	724,673	2,056,813	1,326,849
資 產 數	計	136,751,080	861,511	25,352,753	21,136,261	65,033,732	24,366,823
	男	113,505,191	791,511	21,404,871	20,089,797	52,979,633	18,239,379
	女	23,245,889	70,000	3,947,882	1,046,464	12,054,099	6,127,444

中學概況

十二年度

中 學					
(高級初級合設)					
合計	國 立	省 市 立	縣 市 立	已 備 案 私 立	未 備 案 私 立
493	9	127	41	229	87
383	8	101	37	173	64
110	1	26	4	56	23
4,626	122	1,211	350	2,265	678
3,739	102	983	326	1,823	505
887	20	228	24	442	173
172,771	4,519	46,355	15,857	81,783	24,257
136,261	3,439	36,146	14,216	65,011	17,449
36,510	1,080	10,209	1,641	16,772	6,808
27,756	768	9,957	2,748	11,123	3,160
22,341	580	7,975	2,519	9,148	2,119
5,415	188	1,982	229	1,975	1,041
13,393	494	3,614	1,121	6,028	2,136
11,654	444	3,298	1,071	5,047	1,794
1,739	50	316	50	981	342
5,033	161	1,541	403	2,198	730
4,453	149	1,414	366	1,904	620
580	12	127	37	294	110
20,929,752	706,449	6,765,595	1,436,126	9,217,420	2,804,162
16,875,212	639,309	5,320,998	1,283,325	7,655,235	1,976,345
4,054,540	67,140	1,444,597	152,801	1,562,185	827,817
21,035,832	711,114	6,704,708	1,457,425	9,332,322	2,830,263
16,978,899	643,974	5,265,250	1,304,624	7,773,117	1,991,934
4,056,933	67,140	1,439,458	152,801	1,559,205	838,329
77,828,302	717,461	17,367,790	4,641,014	43,731,035	11,371,002
60,348,123	647,461	13,857,345	4,350,954	34,149,950	7,342,413
17,480,179	70,000	3,510,445	290,060	9,581,085	4,028,589

表三一. 全 國
民 國 二

項 目	高 級 中 學						
	合 計	國 立	省 市 立	縣 市 立	已 備 案 私 立	未 備 案 私 立	
學 校 數	計	41 (11)	3	22 (9)	2 (1)	8	6 (1)
	男	37 (8)	3	21 (6)	2 (1)	6	5 (1)
	女	4 (3)	—	1 (3)	—	2	1
學 級 數	計	292	28	171	12	42	39
	男	269	28	159	12	36	34
	女	23	—	12	—	6	5
學 生 數	計	9,592	1,378	5,561	293	1,055	1,305
	男	8,489	1,212	5,043	276	829	1,129
	女	1,103	166	518	17	226	176
畢 業 生 數	計	1,528	295	890	40	262	41
	男	1,389	273	844	40	211	21
	女	139	22	46	—	51	20
教 員 數	計	1,172	95	695	53	155	174
	男	1,113	89	684	51	127	162
	女	59	6	11	2	28	12
職 員 數	計	506	42	316	22	75	51
	男	480	39	305	22	69	45
	女	26	3	11	—	6	6
歲 入 數	計	1,731,322	168,368	1,127,764	75,474	173,500	186,216
	男	1,615,264	168,368	1,072,835	75,474	172,371	166,216
	女	116,058	—	54,929	—	41,129	20,000
歲 出 數	計	1,706,844	175,261	1,098,223	81,308	162,330	189,722
	男	1,590,786	175,261	1,043,294	81,308	121,201	169,722
	女	116,058	—	54,929	—	41,129	20,000
資 產 數	計	3,641,827	43,050	2,186,329	82,000	830,688	499,760
	男	3,354,827	43,050	2,173,329	82,000	576,688	479,760
	女	287,000	—	13,000	—	254,000	20,000

中學概況 (續)

十二年度

初 級 中 學					
合 計	國 立	省 市 立	縣 市 立	已 備 案 私 立	未 備 案 私 立
1,386 (136)	2 (1)	142 (63)	677 (61)	285 (4)	280 (7)
1,189 (103)	2 (1)	129 (44)	596 (51)	236 (2)	226 (5)
197 (33)	—	13 (19)	81 (10)	49 (2)	54 (2)
6,084	20	1,108	2,669	1,299	988
5,239	20	955	2,377	1,091	796
845	—	153	292	208	192
233,585	1,020	43,594	107,915	46,994	31,062
197,531	821	36,587	93,465	39,119	27,539
36,054	199	7,007	14,450	7,875	6,523
38,744	103	7,498	19,525	6,745	4,873
33,829	88	6,545	17,382	5,813	4,001
4,915	15	953	2,143	932	872
16,639	54	2,122	7,458	3,730	3,275
15,455	41	2,013	7,093	3,367	2,941
1,184	13	109	365	363	334
6,743	28	1,105	2,995	1,382	1,233
6,267	24	1,066	2,823	1,265	1,089
476	4	39	172	117	144
16,819,082	106,240	3,659,315	6,675,780	3,511,574	2,866,173
15,118,357	106,240	3,430,717	6,120,323	3,066,834	2,394,243
1,700,725	—	228,598	555,457	444,740	471,930
16,832,870	77,976	3,617,921	6,764,958	3,546,410	2,825,605
15,108,957	77,976	3,390,879	6,193,086	3,089,931	2,357,085
1,723,913	—	227,042	571,872	456,479	468,520
55,280,951	101,000	5,798,634	16,413,247	20,472,009	12,496,061
49,802,241	101,000	5,374,197	15,656,843	18,252,995	10,417,206
5,478,710	—	424,437	756,404	2,219,014	2,078,855

表三二. 各 省 市

民 國 二

省 市 區	總 計			中 學 (高級初級合設)		
	計	男	女	計	男	女
全國	1,920 (147)	1,609 (111)	311 (36)	493	383	110
江 蘇	120 (23)	100 (16)	20 (7)	27	21	6
浙 江	84 (4)	66 (4)	18	15	10	5
安 徽	62	51	11	19	12	7
江 西	42 (9)	38 (6)	4 (3)	18	15	3
湖 北	70 (1)	53 (1)	17	23	15	8
湖 南	83 (9)	69 (8)	14 (1)	25	18	7
四 川	224 (9)	171 (4)	53 (5)	22	20	2
青 海	—	—	—	—	—	—
福 建	3	3	—	—	—	—
廣 東	86 (4)	68 (4)	18	29	21	8
廣 西	243 (14)	223 (11)	20 (3)	72	65	7
貴 州	66 (2)	62 (2)	4	2	1	1
雲 南	28	23	5	3	3	—
貴 州	47	46	1	7	6	1
雲 南	118 (16)	107 (15)	11 (1)	11	7	4
河 北	71 (17)	61 (12)	10 (5)	25	20	5
山 東	73 (3)	67 (3)	6	12	11	1
山 西	53 (11)	50 (7)	3 (4)	15	15	—
陝 西	23 (4)	20 (2)	3 (2)	3	3	—
熱 河	5	5	—	—	—	—
察 哈 爾	4 (4)	4 (2)	(2)	2	2	—
綏 遠	3 (2)	3 (2)	—	1	1	—
甯 夏	2	2	—	1	1	—
甘 肅	13 (1)	13	(1)	1	1	—
甯 夏	130 (2)	103 (2)	27	15	12	3
吉 林	29 (6)	25 (5)	4 (1)	2	2	—
黑 龍 江	10	10	—	1	1	—
新 疆	1	1	—	—	—	—
南 京	25	20	5	13	11	2
上 海	110 (3)	76 (3)	34	71	48	23
北 平	71 (3)	54 (2)	17 (1)	48	35	13
青 島	8	5	3	6	3	3
東 魯	9	7	2	4	3	1
威 海 衛	4	3	1	—	—	—
百 分 比	100.00	83.80	16.20	25.68	19.95	5.73

中學之校數

十二年度

高級中學			初級中學		
計	男	女	計	男	女
41 (11)	37 (8)	4 (3)	1,386 (136)	1,189 (103)	197 (33)
(5)	(4)	(1)	93 (18)	79 (12)	14 (6)
2	2	—	67 (4)	54 (4)	13
1	1	—	42	38	4
(3)	(2)	(1)	24 (6)	23 (4)	1 (2)
2	1	1	45 (1)	37 (1)	8
2	2	—	56 (9)	49 (8)	7 (1)
7 (1)	6	1 (1)	195 (8)	145 (4)	50 (4)
—	—	—	3	—	—
—	—	—	3	3	—
3 (1)	2 (1)	1	54 (3)	45 (3)	9
3	3	—	168 (14)	155 (11)	13 (3)
4 (1)	4 (1)	—	60 (1)	57 (1)	3
1	1	—	24	19	5
—	—	—	40	40	—
4	4	—	103 (16)	96 (15)	7 (1)
1	1	—	45 (17)	40 (12)	5 (5)
1	1	—	60 (3)	55 (3)	5
2	2	—	36 (11)	33 (7)	3 (4)
1	1	—	19 (4)	16 (2)	3 (2)
—	—	—	5	5	—
—	—	—	2 (4)	2 (2)	(2)
—	—	—	2 (2)	2 (2)	—
—	—	—	1	1	—
1	1	—	11 (1)	11	(1)
—	—	—	115 (2)	91 (2)	24
—	—	—	27 (6)	23 (5)	4 (1)
—	—	—	9	9	—
—	—	—	1	1	—
1	—	1	11	9	2
1	1	—	38 (3)	27 (3)	11
4	4	—	19 (3)	15 (2)	4 (1)
—	—	—	2	2	—
—	—	—	5	4	1
—	—	—	4	3	1
2.13	1.92	0.21	72.19	61.93	10.26

表三三. 各省市中

民國二十

省市區	總計		
	計	男	女
全國	415,948	342,281	73,667
江浙安江湖	32,084 19,781 10,477 9,140 15,712	23,980 15,385 8,593 7,823 12,150	8,104 4,396 1,884 1,317 3,562
湖四西青福	23,676 47,540 — 345 12,017	19,881 39,067 — 345 9,271	3,795 8,473 — — 2,746
廣廣貴雲河	57,316 13,669 7,299 8,210 22,656	48,338 12,434 6,074 7,169 20,695	8,978 1,235 1,225 1,041 1,961
河山山陝熱	19,525 16,652 9,986 4,987 323	16,311 14,634 9,237 4,471 323	3,214 2,018 749 516 —
察綏甯甘遼	936 622 244 2,290 20,621	709 575 241 2,112 18,175	227 47 3 178 2,446
吉黑新	4,345 1,183 104	3,616 1,183 104	729 — —
南上北青東威	7,695 22,707 19,469 2,207 1,670 460	5,802 15,807 14,343 1,573 1,444 416	1,893 6,900 5,126 634 226 44
百分比	100.00	82.29	17.71

學 之 學 生 數

二 年 度

高 級			初 級			男女學生數百分數	
計	男	女	計	男	女	男	女
66,325	55,232	11,093	349,623	287,049	62,574	82.29	17.71
5,318	4,217	1,101	26,766	19,763	7,003	74.74	25.26
2,275	1,876	399	17,506	13,509	3,997	77.78	22.22
1,424	1,240	184	9,053	7,353	1,700	82.02	17.98
1,624	1,392	232	7,516	6,431	1,085	85.59	14.41
2,931	2,365	566	12,781	9,785	2,996	77.33	22.67
3,491	2,971	520	20,185	16,910	3,275	83.97	16.03
4,346	3,896	450	43,194	35,171	8,023	82.18	17.82
—	—	—	—	—	—	—	—
—	—	—	345	345	—	100.00	—
2,285	1,708	577	9,732	7,563	2,169	77.15	22.85
9,731	8,496	1,235	47,585	39,842	7,743	84.34	15.66
627	581	46	13,042	11,853	1,189	90.96	9.04
580	556	24	6,719	5,518	1,201	83.22	16.78
559	447	112	7,651	6,722	929	87.32	12.68
1,703	1,501	202	20,953	19,194	1,759	91.34	8.66
3,469	2,997	472	16,056	13,314	2,742	83.54	16.46
1,422	1,200	222	15,230	13,434	1,796	87.88	12.12
1,686	1,630	56	8,300	7,607	693	92.50	7.50
357	310	47	4,630	4,161	469	89.65	10.35
—	—	—	323	323	—	100.00	—
79	79	—	857	630	227	75.75	24.25
81	72	9	541	503	38	92.44	7.56
41	39	2	203	202	1	98.77	1.23
222	222	—	2,068	1,890	178	92.23	7.77
2,605	2,150	455	18,016	16,025	1,991	88.14	11.86
128	128	—	4,217	3,488	729	83.22	16.78
96	96	—	1,087	1,087	—	100.00	—
—	—	—	104	104	—	100.00	—
2,648	2,219	429	5,047	3,583	1,464	75.40	24.60
7,378	5,563	1,815	15,329	10,244	5,085	69.61	30.39
8,468	6,716	1,752	11,001	7,627	3,374	73.67	26.33
530	344	186	1,677	1,229	448	71.27	28.73
221	221	—	1,449	1,223	226	86.47	13.53
—	—	—	460	416	44	90.43	9.57
15.95	13.28	2.67	84.05	69.01	15.04	—	—

表三四. 各省市中學

民國二十

省市區	總計			中學(高初級合設者)		
	計	男	女	計	男	女
全國	39,575,546	33,678,642	5,896,904	21,035,832	16,978,899	4,056,933
江浙安江湖	2,409,218 1,780,000 1,317,342 928,455 1,750,930	2,058,159 1,504,673 984,743 820,823 1,403,902	351,059 275,327 332,599 107,632 347,028	1,475,297 626,893 795,352 704,728 957,898	1,238,042 472,098 494,227 602,196 728,987	237,255 154,795 301,125 102,532 228,911
湖四西青福	1,978,781 3,110,458 — 37,745 1,419,848	1,538,002 2,649,016 — 37,745 1,124,216	440,779 461,442 — — 295,632	1,161,261 691,733 — — 861,388	822,838 646,563 — — 664,270	338,423 45,170 — — 197,118
廣廣貴雲河	6,299,765 1,499,855 324,495 340,912 1,603,905	5,609,254 1,381,003 276,826 302,015 1,448,000	690,511 118,852 47,669 38,897 155,905	3,761,044 85,230 84,007 194,774 350,305	3,212,949 28,271 84,007 155,877 250,685	548,095 56,959 — 38,897 99,620
河山山陝熱	2,134,803 1,516,874 926,288 368,151 46,174	1,909,383 1,443,113 884,173 347,926 46,174	225,420 73,761 42,115 20,225 —	1,287,633 483,941 498,773 65,642 —	1,102,581 441,880 498,773 65,642 —	185,052 42,061 — — —
察綏甯甘遼	74,435 63,854 15,770 168,569 1,394,951	74,435 63,854 15,770 168,569 1,186,358	— — — — 208,593	56,780 35,105 13,084 56,394 588,607	56,780 35,105 13,084 56,394 479,387	— — — — 109,220
吉黑新	400,548 193,143 112,621	328,192 193,143 112,621	72,356 — —	46,154 68,521 —	46,154 68,521 —	— — —
南上北青東威	773,646 3,476,902 2,161,547 363,939 534,186 47,436	652,724 2,670,474 1,776,102 220,181 407,668 39,405	120,922 806,428 385,445 143,758 126,518 8,031	605,392 3,005,366 1,827,831 287,348 359,351 —	520,023 2,298,302 1,482,299 143,590 269,374 —	85,369 707,064 345,532 143,758 89,977 —
百分比	100.00	85.10	14.90	53.15	42.90	10.25

數 費 經 出 歲 之

二 年 度

高 級 中 學			初 級 中 學		
計	男	女	計	男	女
1,706,844	1,590,786	116,058	16,832,870	15,108,957	1,723,913
—	—	—	933,921	820,117	113,804
130,812	130,812	—	1,022,295	901,763	120,532
77,786	77,786	—	444,204	412,730	31,474
—	—	—	223,727	218,627	5,100
110,342	55,413	54,929	682,690	619,502	63,188
101,359	101,359	—	716,161	613,805	102,356
275,068	255,068	20,000	2,143,657	1,747,385	396,272
—	—	—	—	—	—
—	—	—	37,745	37,745	—
74,169	41,040	33,129	444,291	418,906	65,385
186,860	186,860	—	2,351,861	2,209,445	142,416
146,167	146,167	—	1,268,458	1,206,565	61,893
39,355	39,355	—	201,133	153,464	47,669
—	—	—	146,138	146,138	—
188,246	188,246	—	1,065,354	1,009,069	56,285
55,000	55,000	—	792,170	751,802	40,368
67,862	67,862	—	965,071	933,371	31,700
42,926	42,926	—	384,589	342,474	42,115
47,889	47,889	—	254,620	234,395	20,225
—	—	—	46,174	46,174	—
—	—	—	17,655	17,655	—
—	—	—	28,749	28,749	—
—	—	—	2,686	2,656	—
22,368	22,368	—	89,807	89,807	—
—	—	—	806,344	706,971	99,373
—	—	—	354,394	282,038	72,356
—	—	—	124,622	124,622	—
—	—	—	112,621	112,621	—
8,000	—	8,000	160,254	132,701	27,553
33,430	33,430	—	438,106	338,742	99,364
99,205	99,205	—	234,511	194,598	39,913
—	—	—	76,591	76,591	—
—	—	—	174,835	138,294	36,541
—	—	—	47,436	39,405	8,031
4.31	4.02	0.29	42.54	38.18	4.36

表三五. 各省市中學學

民國二十

省 市 區	中學校歲出經費數
全國	39,575,546
新龍	112,621
黑熱	193,143
安福	46,174
福建	1,317,342
北東	1,419,848
西海	1,750,930
北	6,299,765
綏遠	1,499,855
山西	37,745
吉林	2,134,803
山東	63,854
浙江	928,455
察哈爾	926,288
江蘇	400,548
江西	1,516,874
陝西	1,780,000
四川	1,978,781
寧夏	74,435
貴州	2,409,218
雲南	368,151
海南	168,569
廣東	1,603,905
廣西	1,394,951
貴州	3,110,458
雲南	15,770
貴州	324,495
雲南	340,912
東青	534,186
上海	363,939
北平	3,476,902
威海	2,161,547
南京	47,436
南京	773,646

生 每 生 所 佔 經 費 數

二 年 度

學 生 數	每學生一人所佔經費數 (單位元)
415,948	95.15
104	1,082.89
1,183	163.27
323	142.95
10,477	125.74
12,017	118.15
15,712	111.44
57,316	109.91
13,669	109.73
345	109.41
19,525	109.34
622	102.66
9,140	101.58
9,986	92.76
4,345	92.19
16,652	91.09
19,781	89.99
23,676	83.58
936	79.52
32,084	75.09
4,987	73.82
2,290	73.61
22,656	70.79
20,821	67.65
47,540	65.43
244	64.63
7,299	44.46
8,210	41.52
1,670	319.87
2,207	164.90
22,707	153.12
19,469	111.03
460	103.12
7,695	100.54

參閱貴州省分表
 二十年度
 * 十九年度

表三六. 各 省 市 中

民 國 二 十

省 市 區	總 計			中 學 (高初級合設)		
	計	男	女	計	男	女
全國	43,486	39,422	4,064	18,426	16,107	2,319
江蘇	2,855	2,584	271	1,230	1,109	121
浙江	1,910	1,661	249	525	415	110
安徽	1,397	1,268	129	648	562	86
江西	970	894	76	590	532	58
湖北	1,765	1,592	173	797	694	103
湖南	2,717	2,545	172	1,286	1,180	106
四川	5,491	5,161	330	1,192	1,153	39
西康	—	—	—	—	—	—
青海	73	73	—	—	—	—
福建	1,775	1,504	271	892	744	148
廣東	5,807	5,305	502	2,920	2,611	309
廣西	1,405	1,319	86	88	76	12
貴州	784	754	30	169	168	1
雲南	867	826	41	263	239	24
陝西	1,997	1,893	104	317	268	49
山西	1,716	1,547	169	897	773	124
山東	1,386	1,282	104	346	313	33
河南	1,076	1,045	31	478	464	14
陝西	472	458	14	71	69	2
熱河	57	57	—	—	—	—
察哈爾	78	75	3	44	44	—
綏遠	52	51	1	25	25	—
甯夏	28	28	—	21	21	—
甘肅	241	241	—	50	50	—
遼寧	1,409	1,309	100	370	322	48
吉林	352	337	15	48	48	—
黑龍江	130	130	—	33	33	—
新疆	21	21	—	—	—	—
北京	726	605	121	523	444	79
上海	2,954	2,339	615	2,310	1,830	480
天津	2,471	2,084	387	1,951	1,631	320
北平	245	203	42	197	156	41
青島	220	199	21	145	133	12
威海衛	39	32	7	—	—	—

學 之 教 職 員 數

二 年 度

高級中學			初級中學			男女教職員百分數	
計	男	女	計	男	女	男	女
1,678	1,593	85	23,382	21,722	1,660	90.65	9.35
15	15	—	1,625	1,475	150	90.51	9.49
89	82	7	1,299	1,166	133	86.96	13.04
37	37	—	694	652	42	90.77	9.23
—	—	—	380	362	18	92.16	7.84
105	98	7	863	800	63	90.20	9.80
86	86	—	1,345	1,279	66	93.67	6.33
276	260	16	4,023	3,748	275	93.99	6.01
—	—	—	—	—	—	—	—
—	—	—	73	73	—	100.00	—
77	54	23	806	706	100	84.73	15.27
155	150	5	2,732	2,544	188	91.36	8.64
147	142	5	1,170	1,101	69	93.88	6.12
92	92	—	523	494	29	96.17	3.83
—	—	—	604	587	17	95.27	4.73
146	144	2	1,534	1,481	53	94.79	5.21
60	59	1	759	715	44	90.15	9.85
41	41	—	999	928	71	92.50	7.50
63	63	—	535	518	17	97.12	2.88
44	44	—	357	345	12	97.03	2.97
—	—	—	57	57	—	100.00	—
—	—	—	34	31	3	96.15	3.85
—	—	—	27	26	1	98.08	1.92
—	—	—	7	7	—	100.00	—
22	22	—	169	169	—	100.00	—
—	—	—	1,039	987	52	92.90	7.10
—	—	—	304	289	15	95.74	4.26
—	—	—	97	97	—	100.00	—
—	—	—	21	21	—	100.00	—
5	—	5	198	161	37	83.33	16.67
38	38	—	606	471	135	79.18	20.82
153	142	11	367	311	56	84.34	15.66
—	—	—	48	47	1	82.86	17.14
27	24	3	48	42	6	90.45	9.55
—	—	—	39	32	7	82.05	17.95

表三七. 各省市中

民國二十

省市區	合計			國外專科以上 學校畢業者			師範大學畢業者		
	計	男	女	計	男	女	計	男	女
全國	31,204	28,222	2,982	1,934	1,500	434	1,519	1,262	257
江浙安江湖	2,028	1,820	208	62	38	24	47	44	3
蘇江徽西北	1,532	1,333	199	76	49	27	38	33	5
	1,014	906	108	50	36	14	34	30	4
	715	650	65	57	32	25	43	40	3
	1,229	1,100	129	91	67	24	80	74	6
湖四西青福	1,977	1,858	119	119	103	16	124	119	5
南川康海建	4,234	4,015	219
	—	—	—	—	—	—	—	—	—
	48	48	—	1	1	—	1	1	—
	1,305	1,090	215	163	113	50	50	44	6
廣廣貴雲河	4,053	3,708	345	414	348	66	57	53	4
東西州南南	902	857	45	26	25	1	35	29	6
	630	611	19	64	64	—	32	31	1
	594	563	31	27	27	—	27	25	2
	1,277	1,204	73	33	22	11	93	77	16
河山山陝熱	1,197	1,056	141	66	44	22	116	86	30
北東西西河	976	906	70	49	34	15	58	50	8
	716	696	20	65	60	5	59	55	4
	271	262	9	13	12	1	27	26	1
	42	42	—	1	1	—	—	—	—
察綏甯甘遼	48	45	3	2	—	2	13	13	—
哈爾遠夏肅甯	35	34	1	—	—	—	8	8	—
	20	20	—	2	2	—	1	1	—
	202	202	—	8	8	—	9	9	—
	993	937	56
吉黑新	247	237	10
龍江疆	86	86	—
	11	11	—	1	1	—	—	—	—
南上北青東威	498	417	81	32	19	13	7	6	1
京海平島區衛	2,143	1,694	449	323	245	78	43	20	23
	1,818	1,502	316	172	139	33	480	358	122
	171	142	29	12	5	7	18	14	4
	159	144	15	4	4	—	18	16	2
	33	26	7	1	1	—	1	—	1

學 教 員 之 資 格

二 年 度

大學畢業者			高等師範畢業者			專門學校畢業者			其 他		
計	男	女	計	男	女	計	男	女	計	男	女
9,239	8,515	724	2,691	2,564	127	4,959	4,446	513	5,302	4,660	642
725	665	60	161	152	9	491	448	43	542	473	69
535	493	42	158	148	10	404	345	59	321	265	56
452	423	29	61	59	2	171	146	25	246	212	34
256	245	11	83	83	—	179	161	18	97	89	8
447	408	39	198	194	4	293	255	38	120	102	18
567	541	26	401	398	3	369	338	31	397	359	38
...
—	—	—	—	—	—	—	—	—	—	—	—
6	6	—	3	3	—	6	6	—	31	31	—
367	302	65	91	80	11	287	254	33	347	297	50
1,464	1,358	106	497	472	25	824	760	64	797	717	80
287	277	10	71	70	1	222	211	11	261	245	16
94	91	3	70	70	—	125	121	4	245	234	11
108	105	3	74	74	—	112	101	11	246	231	15
535	522	13	139	129	10	221	205	16	256	249	7
450	414	36	174	164	10	185	164	21	206	184	22
395	375	20	86	84	2	206	200	6	182	163	19
286	285	1	70	69	1	113	111	2	123	116	7
95	94	1	13	13	—	63	61	2	60	56	4
13	13	—	3	3	—	12	12	—	13	13	—
16	16	—	5	4	1	6	6	—	6	6	—
12	11	1	4	4	—	1	1	—	10	10	—
1	1	—	1	1	—	28	8	—	7	7	—
24	24	—	14	14	—	21	21	—	126	126	—
...
...
...	...	—	—	—	—
2	2	—	—	—	—	2	2	—	6	6	—
293	259	34	27	24	3	88	74	14	51	35	16
904	798	106	118	101	17	335	253	82	420	277	143
780	678	102	131	115	16	147	124	23	108	88	20
70	59	11	5	5	—	28	23	5	38	36	2
42	39	3	30	28	2	33	30	3	32	27	5
13	11	2	3	3	—	7	5	2	8	6	2

* 十九年度
† 二十年度

四川·遼甯·吉林·黑龍江之教員資格十九二十年呈報材料未分類計算

表三八. 各省市中學

民國二十

省市區	合計	國外專科以上 學校畢業者	師範大學畢業者
全國	100.00	7.54	5.92
江蘇	”	3.06	2.32
浙江	”	4.97	2.48
安徽	”	4.93	3.35
江西	”	7.97	6.01
湖北	”	7.41	6.51
湖南	”	6.02	6.27
四川	—	—	—
西康	—	—	—
青海	100.00	2.08	2.08
福建	”	12.49	3.83
廣東	”	10.22	1.41
廣西	”	2.88	3.88
貴州	”	10.16	5.08
雲南	”	4.55	4.55
河南	”	2.58	7.28
河北	”	5.51	9.69
山東	”	5.02	5.94
山西	”	9.08	8.24
陝西	”	4.80	9.96
熱河	”	2.38	—
察哈爾	”	4.17	27.08
綏遠	”	—	22.86
甯夏	”	10.00	5.00
甘肅	”	3.96	4.45
遼寧	—	—	—
吉林	—	—	—
黑龍江	—	—	—
新疆	100.00	9.09	—
南京	”	6.43	1.40
上海	”	15.07	2.01
北平	”	9.46	26.40
青島	”	7.02	10.53
威海衛	”	2.52	11.32
特設	”	3.03	3.03

教員資格之百分比

二 年 度

大學畢業者	高等師範畢業者	專門學校畢業者	其 他
36.03	10.49	19.34	20.68
35.75	7.94	24.21	26.72
34.92	10.31	26.37	20.95
44.58	6.02	16.86	24.26
35.80	11.61	25.04	13.57
36.37	16.11	23.84	9.76
28.68	20.28	18.67	20.08
—	—	—	—
—	—	—	—
12.50	6.25	12.50	64.58
28.12	6.97	21.99	26.59
36.12	12.26	20.33	19.66 [*]
31.82	7.87	24.61	28.94
14.92	11.11	19.84	38.89
18.18	12.46	18.86	41.41
41.90	10.88	17.31	20.05
37.59	14.54	15.46	17.21
40.47	8.81	21.11	18.65
39.94	9.78	15.78	17.18
35.06	4.80	23.24	22.14
30.95	7.14	28.58	30.95
33.33	10.42	12.50	12.50
34.29	11.43	2.85	28.57
5.00	5.00	40.00	35.00
11.88	6.93	10.40	62.38
—	—	—	—
—	—	—	—
—	—	—	—
18.18	—	18.18	54.55
58.84	5.42	17.67	10.24
42.18	5.51	15.63	19.60
42.90	7.21	8.09	5.94
40.94	2.92	16.37	22.22
26.41	18.87	20.75	20.13
39.40	9.09	21.21	24.24

* 四川、遼甯、吉林、黑龍江之教員資格未據分項計算呈報，從闕。

表三九. 各省市中

民國二

省市區	合計			國外專科以上 學校畢業者			師範大學畢業者		
	計	男	女	計	男	女	計	男	女
全國	12,282	11,200	1,082	541	472	69	301	252	49
江蘇	827	764	63	12	11	1	20	19	1
浙江	378	328	50
安徽	383	362	21	16	15	1	—	—	—
江西	255	244	11	15	15	—	3	3	—
湖北	536	492	44	23	21	2	22	15	7
湖南	740	687	53	54	44	10	28	27	1
四川	1,257	1,146	111
西康	—	—	—	—	—	—	—	—	—
青海	25	25	—	—	—	—	1	1	—
福建	470	414	56	44	38	6	14	12	2
廣東	1,754	1,597	157	101	91	10	24	19	5
廣西	503	462	41	5	5	—	9	8	1
貴州	154	153	11	4	4	—	4	4	—
雲南	273	263	10	16	16	—	5	5	—
陝西	720	689	31	12	11	1	28	20	8
山東	519	491	28	31	27	4	21	18	3
山西	410	376	34	13	11	2	10	10	—
陝西	360	349	11	26	26	—	21	21	—
熱河	201	196	5	4	3	1	9	9	—
察哈爾	15	15	—	—	—	—	—	—	—
綏遠	30	30	—	—	—	—	1	1	—
綏遠	17	17	—	1	1	—	3	3	—
甯夏	8	8	—	—	—	—	—	—	—
甘肅	39	39	—	—	—	—	—	—	—
遼寧	416	372	44
吉林	105	100	5
黑龍江	44	44	—
新疆	10	10	—	—	—	—	—	—	—
上海	228	188	40	9	8	1	3	3	—
北平	811	645	166	99	84	15	10	4	6
天津	653	582	71	44	35	9	60	47	13
青島	74	61	13	9	4	5	2	2	—
東威海衛	61	55	6	3	2	1	3	1	2
威海衛	6	6	—	—	—	—	—	—	—

學 職 員 之 資 格

十 二 年 度

大學畢業者			高等師範畢業者			專門學校畢業者			其 他		
計	男	女	計	男	女	計	男	女	計	男	女
1,908	1,768	140	670	631	39	1,372	1,261	111	5,290	4,826	464
131	123	8	38	35	3	161	149	12	465	427	38
...
29	25	4	6	6	—	28	28	—	304	288	16
19	16	3	14	14	—	32	31	1	172	165	7
111	98	13	48	44	4	85	79	6	247	235	12
113	109	4	101	97	4	113	112	1	331	298	33
...
—	—	—	—	—	—	—	—	—	—	—	—
1	1	—	—	—	—	3	3	—	20	20	—
83	75	8	17	14	3	88	79	9	224	196	28
311	294	17	120	114	6	204	182	22	994	897	97
51	47	4	20	20	—	99	92	7	319	290	29
15	13	2	15	15	—	33	31	2	83	76	7
35	35	—	32	32	—	44	42	2	141	133	8
199	196	3	66	61	5	81	76	5	334	325	9
84	80	4	35	34	1	61	56	5	287	276	11
100	93	7	26	25	1	48	45	3	213	192	21
101	101	—	31	30	1	33	32	1	148	139	9
32	32	—	6	6	—	19	19	—	131	127	4
1	1	—	—	—	—	1	1	—	13	13	—
9	9	—	1	1	—	4	4	—	15	15	—
3	3	—	—	—	—	1	1	—	9	9	—
1	1	—	—	—	—	—	—	—	7	7	—
5	5	—	1	1	—	3	3	—	30	30	—
...
...
...
—	—	—	—	—	—	1	1	—	9	9	—
70	64	6	15	13	2	35	26	9	96	74	22
208	170	38	37	32	5	95	78	17	362	277	85
181	163	18	30	27	3	80	74	6	258	236	22
9	8	1	2	2	—	10	7	3	42	38	4
4	4	—	9	8	1	9	9	—	33	31	2
2	2	—	—	—	—	1	1	—	3	3	—

四川·遼甯·吉林·黑龍江之職員資格十九二十年年度呈報材料未分類計算從闕。
 浙江省之職員資格未據分類計算呈報，從闕。
 * 十九年度
 二十年年度

表四十. 各省市中學

民國二十

省市區	合計	國外專科以上 學校畢業者	師範大學畢業者
全國	100.00	5.37	2.98
江浙安江湖	100.00	4.18	—
蘇江徽西北*	—	1.45	2.42
湖四西青福	100.00	9.36	2.98
南川康海建	—	7.30	3.78
東西州南南	—	5.76	1.37
廣廣貴雲河	—	0.99	1.79
北東西西河	—	2.60	2.60
河山山陝熱	—	5.86	1.83
察綏甯甘遼	—	1.67	3.89
哈爾遠夏肅甯*	—	—	3.34
吉黑新	—	5.88	17.65
龍林江疆*	—	—	—
京海平島區衛	100.00	—	—
南上北青東威	—	3.95	1.31
特海	—	12.21	1.23
	—	6.74	9.19
	—	12.16	2.70
	—	4.92	4.92
	—	—	—

職員資格之百分比

二 年 度

大學畢業者	高等師範畢業者	專門學校畢業者	其 他
18.92	6.65	13.61	52.47
15.84	4.59	19.47	56.23
—	—	—	—
7.57	1.57	7.31	79.37
7.45	5.49	12.55	67.45
20.71	8.96	15.86	46.08
15.27	13.65	15.27	44.73
—	—	—	—
—	—	—	—
4.00	—	12.00	80.00
17.66	3.62	18.72	47.66
17.73	6.84	11.63	56.67
10.14	3.98	19.68	63.42
9.74	9.74	21.43	53.89
12.82	11.72	16.12	51.65
27.64	9.16	11.25	46.39
16.19	6.74	11.75	55.30
24.39	6.34	11.71	51.95
28.06	8.61	9.17	41.11
15.92	2.99	9.45	65.17
6.66	—	6.67	86.67
30.00	3.33	13.33	50.00
17.65	—	5.88	52.94
12.50	—	—	87.50
12.82	2.57	7.69	76.92
—	—	—	—
—	—	—	—
—	—	10.00	90.00
30.70	6.58	15.35	42.11
25.65	4.56	11.71	44.64
27.72	4.59	12.25	39.51
12.16	2.70	13.52	56.76
6.56	14.75	14.75	54.10
33.33	—	16.67	50.00

* 浙江·四川·遼寧·吉林·黑龍江之職員資格未據分項計算呈報，從闕。

全國師範學校概況

表四一. 全 國 師

民 國 二

項 目	總 計						
	總 計	國 立	省 市 立	縣 市 立	已 備 案 私 立	未 備 案 私 立	
學 校 數	計	893(308)	(1)	166 (79)	695(182)	16 (32)	16 (14)
	男	717(260)	(1)	127 (61)	574(169)	6 (21)	10 (8)
	女	176 (48)	—	39 (18)	121 (13)	10 (11)	6 (6)
學 級 數	計	2,771	3	982	1,543	143	100
	男	2,184	3	733	1,303	75	70
	女	587	—	249	240	68	30
學 生 數	計	106,840	65	35,853	57,779	3,669	3,474
	男	76,550	46	25,863	47,256	1,646	1,739
	女	24,290	19	9,990	10,523	2,023	1,735
畢 業 生 數	計	25,729	25	7,764	16,091	995	854
	男	19,757	22	5,516	13,273	484	462
	女	5,972	3	2,248	2,818	511	392
教 員 數	計	7,798	—	3,199	4,090	280	229
	男	7,103	—	2,911	3,805	197	190
	女	695	—	288	285	83	39
職 員 數	計	3,597	—	1,566	1,847	99	85
	男	3,299	—	1,444	1,718	66	71
	女	298	—	122	129	33	14
歲 入 數	計	10,547,916	—	6,546,248	3,518,881	272,866	209,921
	男	8,276,194	—	5,088,133	2,973,242	78,767	136,052
	女	2,271,722	—	1,458,115	545,639	194,099	73,869
歲 出 數	計	10,526,324	—	6,509,089	3,526,883	277,713	212,639
	男	8,265,808	—	5,072,477	2,971,973	82,558	138,800
	女	2,260,516	—	1,436,612	554,910	195,155	73,839
資 產 數	計	18,412,577	—	9,799,137	6,592,865	1,168,424	852,151
	男	14,468,644	—	7,741,210	5,796,386	388,297	542,751
	女	3,943,933	—	2,057,927	796,479	780,127	309,400

範 學 校 概 況

十 二 年 度

師 範						鄉 村 師 範					
合 計	國 立	省 市 立	縣 市 立	已 備 案 私 立	未 備 案 私 立	合 計	國 立	省 市 立	縣 市 立	已 備 案 私 立	未 備 案 私 立
151(115)	(1)	104(64)	29(15)	11(23)	7(12)	94(31)	—	22(4)	71(27)	—	1
102(83)	(1)	73(47)	21(14)	3(14)	5(7)	79(29)	—	22(4)	57(25)	—	—
49(32)	—	31(17)	8(1)	8(9)	2(5)	15(2)	—	—	14(2)	—	1
939	3	653	120	107	56	266	—	99	166	—	1
631	3	448	91	53	36	233	—	97	136	—	—
308	—	205	29	54	20	33	—	2	30	—	1
31,393	65	23,067	3,855	2,686	1,720	10,441	—	3,861	6,531	—	49
20,030	46	15,213	2,839	1,092	840	8,563	—	3,510	5,053	—	—
11,363	19	7,854	1,016	1,594	880	1,878	—	351	1,478	—	49
8,685	25	6,209	1,189	815	447	2,032	—	633	1,399	—	—
5,612	22	4,220	808	344	218	1,672	—	610	1,062	—	—
3,073	3	1,989	381	471	229	360	—	23	337	—	—
3,108	—	2,360	400	214	134	1,010	—	362	642	—	6
2,737	—	2,116	365	144	112	944	—	349	592	—	3
371	—	244	35	70	22	66	—	13	50	—	3
1,407	—	1,096	177	81	53	441	—	205	235	—	1
1,250	—	993	158	51	48	413	—	199	213	—	1
157	—	103	19	30	5	28	—	6	22	—	—
5,679,190	—	4,784,452	516,495	234,584	143,659	1,123,830	—	775,476	345,084	—	3,270
3,996,364	—	3,444,553	391,660	58,963	101,188	1,054,395	—	775,476	278,919	—	—
1,682,826	—	1,339,899	124,835	175,621	42,471	69,435	—	—	66,165	—	3,270
5,659,695	—	4,753,937	520,615	238,060	147,083	1,138,131	—	788,644	346,217	—	3,270
3,987,684	—	3,435,481	386,014	61,527	104,662	1,068,254	—	788,644	279,610	—	—
1,672,011	—	1,318,456	134,601	176,533	42,421	69,877	—	—	66,607	—	3,270
9,704,380	—	7,505,782	779,988	845,110	573,500	1,359,096	—	973,267	385,829	—	—
6,728,498	—	5,576,192	462,723	248,483	441,100	1,298,896	—	973,267	325,629	—	—
2,975,882	—	1,929,590	317,265	596,627	132,400	60,200	—	—	60,200	—	—

表四一. 全 國 師

氏 國 二

項 目	簡 易 師 範						
	合 計	國 立	省 市 立	縣 市 立	已 備 案 私 立	未 備 案 私 立	
學 校 數	計	389(105)	—	27 (11)	359 (88)	(5)	3 (1)
	男	309 (93)	—	19 (10)	289 (79)	(4)	1
	女	80 (12)	—	8 (1)	70 (9)	(1)	2 (1)
學 級 數	計	921	—	151	730	13	27
	男	745	—	109	609	6	21
	女	176	—	42	121	7	6
學 生 數	計	35,598	—	5,878	28,161	312	1,247
	男	27,720	—	4,228	22,830	119	543
	女	7,878	—	1,650	5,331	193	704
畢 業 生 數	計	10,721	—	905	9,404	63	349
	男	8,755	—	671	7,829	43	212
	女	1,966	—	234	1,575	20	137
教 員 數	計	2,094	—	300	1,747	—	47
	男	1,918	—	273	1,608	—	37
	女	176	—	27	139	—	10
職 員 數	計	915	—	147	755	—	13
	男	852	—	140	704	—	8
	女	63	—	7	51	—	5
歲 入 數	計	1,940,806	—	530,103	1,386,505	—	24,198
	男	1,569,205	—	411,887	1,151,598	—	5,720
	女	371,601	—	118,216	234,907	—	18,478
歲 出 數	計	1,942,116	—	526,579	1,391,339	—	24,198
	男	1,570,582	—	408,423	1,156,439	—	5,720
	女	371,534	—	118,156	234,900	—	18,478
資 產 數	計	3,106,389	—	656,370	2,424,019	—	26,000
	男	2,771,360	—	528,033	2,243,327	—	—
	女	335,029	—	128,337	180,692	—	26,000

範 學 校 概 况 (續)

十 二 年 度

簡 易 鄉 村 師 範					
合 計	國 立	省 市 立	縣 市 立	已 備 案 私 立	未 備 案 私 立
259 (57)	—	13	236 (52)	5 (4)	5 (1)
227 (55)	—	13	207 (51)	3 (3)	4 (1)
32 (2)	—	—	29 (1)	2 (1)	1
645	—	79	527	23	16
575	—	79	467	16	13
70	—	—	60	7	3
23,408	—	3,047	19,232	671	458
20,237	—	2,912	16,534	435	356
3,171	—	135	2,698	236	102
4,291	—	17	4,099	117	58
3,718	—	15	3,574	97	32
573	—	2	525	20	26
1,586	—	177	1,301	66	42
1,504	—	173	1,240	53	38
82	—	4	61	13	4
834	—	118	680	18	18
784	—	112	643	15	14
50	—	6	37	3	4
1,804,090	—	456,217	1,270,797	38,282	38,794
1,656,230	—	456,217	1,151,065	19,804	29,144
147,860	—	—	119,732	18,478	9,650
1,786,382	—	439,929	1,268,712	39,653	38,088
1,639,288	—	439,929	1,149,910	21,031	28,418
147,094	—	—	118,802	18,622	9,670
4,242,712	—	663,718	3,003,029	323,314	252,651
3,669,890	—	663,718	2,764,707	139,814	101,651
572,822	—	—	238,322	183,500	151,000

表四二. 各省市師

民國二十

省市區	總計			師範		
	計	男	女	計	男	女
全國	893(308)	717(260)	176 (48)	151(115)	102 (83)	49 (32)
江蘇	43 (22)	37 (16)	6 (6)	13 (10)	8 (5)	5 (4)
浙江	29 (11)	26 (8)	3 (3)	3 (3)	3 (1)	2 (2)
安徽	4 (11)	3 (6)	1 (5)	1 (11)	6 (6)	1 (5)
江西	12 (10)	10 (8)	2 (2)	3 (8)	1 (6)	2 (2)
湖北	6 (4)	5 (3)	1 (1)	2 (2)	1 (1)	1 (1)
湖南	43 (24)	35 (18)	8 (6)	1 (11)	1 (7)	(4)
四川	54 (33)	35 (26)	19 (7)	12 (9)	8 (9)	4
西康	2	1	1	—	—	—
青海	3 (1)	2 (1)	1	—	—	—
福建	11 (12)	9 (12)	2	5 (6)	3 (6)	2
廣東	60 (64)	53 (63)	7 (1)	14 (22)	10 (21)	4 (1)
廣西	31 (11)	30 (9)	1 (2)	1 (6)	(4)	1 (2)
貴州	2	1	1	2	1	1
雲南	35 (20)	32 (19)	3 (1)	4 (4)	4 (3)	(1)
陝西	105 (20)	91 (19)	14 (1)	9 (1)	7 (1)	2
河南	166 (3)	131 (2)	35 (1)	15	9	6
山東	81 (25)	80 (25)	1	6	5	1
山西	21 (4)	17 (3)	4 (1)	11 (1)	7	4 (1)
陝西	6 (1)	2 (1)	4	5 (1)	2 (1)	3
熱河	9 (1)	6 (1)	3	1	1	—
察哈爾	14	12	2	2	2	—
綏遠	4	3	1	1	1	—
甯夏	2	1	1	—	—	—
甘肅	10 (1)	6 (1)	4	2	1	1
遼寧	109 (5)	70 (3)	39 (2)	22 (2)	18 (1)	4 (1)
吉林	14 (4)	10 (4)	4	3	2	1
黑龍江	5 (1)	2 (1)	3	2	1	1
新疆	1	1	—	—	—	—
北京	(1)	(1)	—	(1)	(1)	—
上海	7 (11)	3 (5)	4 (6)	7 (10)	3 (5)	4 (5)
北平	3 (4)	2 (2)	1 (2)	3 (4)	2 (2)	1 (2)
青島	(2)	(2)	—	(1)	(1)	—
東威海衛	(2)	(1)	(1)	(2)	(1)	(1)
特海	1	1	—	1	1	—
百分比	100.00	80.29	19.71	16.91	11.42	5.49

範 學 校 之 校 數

二 年 度

鄉 村 師 範			簡 易 師 範			簡 易 鄉 村 師 範		
計	男	女	計	男	女	計	男	女
94 (31)	79 (29)	15 (2)	389 (105)	309 (93)	80 (12)	259 (57)	227 (55)	32 (2)
14 (3)	13 (3)	1	14 (9)	14 (7)	— (2)	2	2	—
2	2	—	21 (4)	18 (3)	3 (1)	3 (4)	3 (4)	—
1	1	—	—	—	—	2	2	—
5	5	—	2 (2)	2 (2)	—	2	2	—
3	3	—	(2)	(2)	—	1	1	—
—	—	—	—	—	—	42 (13)	34 (11)	8 (2)
34 (10)	23 (8)	11 (2)	8 (14)	4 (9)	4 (5)	—	—	—
—	—	—	2	1	1	—	—	—
—	—	—	3 (1)	2 (1)	1	—	—	—
3	3	—	1 (4)	1 (4)	—	2 (2)	2 (2)	—
1 (4)	1 (4)	—	10 (7)	10 (7)	—	35 (31)	32 (31)	3
1 (1)	1 (1)	—	23 (4)	23 (4)	—	6	6	—
—	—	—	—	—	—	—	—	—
22 (11)	21 (11)	1	6 (5)	5 (5)	1	3	2	1
1	1	—	77 (14)	65 (13)	12 (1)	18 (5)	18 (5)	—
—	—	—	41 (2)	32 (1)	9 (1)	110 (1)	90 (1)	20
—	—	—	53 (24)	53 (24)	—	22 (1)	22 (1)	—
1	1	—	8 (3)	8 (3)	—	1	1	—
—	—	—	1	—	1	—	—	—
6 (1)	4 (1)	2	2	1	1	—	—	—
—	—	—	2	—	2	10	10	—
—	—	—	3	2	1	—	—	—
—	—	—	2	1	1	—	—	—
—	—	—	8 (1)	5 (1)	3	—	—	—
—	—	—	87 (3)	52 (2)	35 (1)	—	—	—
—	—	—	11 (4)	8 (4)	3	—	—	—
—	—	—	3 (1)	1 (1)	2	—	—	—
—	—	—	1	1	—	—	—	—
—	—	—	—	—	—	—	—	—
—	—	—	(1)	—	(1)	—	—	—
—	—	—	—	—	—	—	—	—
(1)	(1)	—	—	—	—	—	—	—
—	—	—	—	—	—	—	—	—
—	—	—	—	—	—	—	—	—
10.53	8.85	1.68	43.56	34.60	8.96	29.00	25.42	3.58

表四三. 各 省 市 師

民 國 二 十

省 市 區	總 計			師 範		
	計	男	女	計	男	女
全 國	100,840	76,550	24,290	31,393	20,030	11,363
江 蘇	6,462	4,590	1,872	2,367	1,287	1,080
浙 安	2,520	1,618	902	639	397	242
湖 北	1,723	1,137	586	1,327	741	586
江 西	1,318	1,090	228	534	353	181
湖 南	1,577	1,114	463	743	327	416
湖 南	5,819	4,514	1,305	1,698	1,040	658
四 川	5,841	3,949	1,892	1,591	1,151	440
青 海	64	49	15	—	—	—
福 建	496	451	45	—	—	—
廣 東	1,450	1,042	408	757	453	304
廣 西	11,922	8,866	3,056	3,182	1,683	1,499
貴 州	2,610	2,266	344	464	220	244
雲 南	1,654	922	732	1,654	922	732
河 南	4,842	4,173	669	973	705	268
山 東	11,984	9,871	2,113	2,120	1,665	455
河 北	11,961	8,777	3,184	2,542	1,539	1,003
山 西	10,287	9,143	1,144	1,866	1,324	542
陝 西	1,760	1,540	220	1,075	891	184
熱 河	624	364	260	216	139	77
察 哈	520	417	103	141	141	—
綏 遠	702	650	52	100	100	—
甯 夏	531	351	180	33	31	2
甘 肅	127	100	27	—	—	—
遼 寧	597	544	53	72	55	17
吉 林	8,463	6,441	2,022	3,507	3,046	461
黑 龍 江	952	719	233	343	249	94
新 疆	881	395	486	554	272	282
南 京	111	111	—	—	—	—
上 海	92	32	60	92	32	60
北 平	2,015	706	1,309	1,915	706	1,209
青 島	575	343	232	575	343	232
東 營	108	108	—	61	61	—
威 海	207	115	92	207	115	92
特 衛	45	42	3	45	42	3
百 分 比	100.00	75.91	24.09	31.13	19.86	11.27

範 學 校 之 學 生 數

二 年 度

鄉 村 師 範			簡 易 師 範			簡 易 鄉 村 師 範			男 女 學 生 百 分 數	
計	男	女	計	男	女	計	男	女	男	女
10,441	8,563	1,878	35,598	27,720	7,878	23,408	20,237	3,171	75.91	24.09
1,830	1,445	385	2,104	1,700	404	161	158	3	71.03	28.97
161	128	33	1,176	649	527	544	444	100	64.21	35.79
41	41	—	—	—	—	355	355	—	65.99	34.01
285	285	—	236	217	19	263	235	28	82.70	17.30
438	396	42	182	177	5	214	214	—	70.64	29.36
—	—	—	—	—	—	4,121	3,474	647	77.57	22.43
2,770	1,878	892	1,480	920	560	—	—	—	67.61	32.39
—	—	—	64	49	15	—	—	—	76.56	23.44
—	—	—	496	451	45	—	—	—	90.93	9.07
304	264	40	200	166	34	189	159	30	71.86	28.14
1,451	1,220	231	1,905	1,506	399	5,384	4,457	927	74.37	25.63
96	92	4	1,708	1,626	82	342	328	14	86.82	13.18
—	—	—	—	—	—	—	—	—	55.74	44.26
2,253	2,121	131	1,341	1,153	188	275	194	81	86.18	13.82
201	187	14	7,844	6,287	1,557	1,819	1,732	87	82.37	17.63
117	77	40	3,481	2,389	1,092	5,821	4,772	1,049	73.38	26.62
—	—	—	5,064	4,652	412	3,357	3,167	190	88.88	11.12
129	129	—	431	395	36	125	125	—	87.50	12.50
—	—	—	408	225	183	—	—	—	58.33	41.67
318	253	65	61	23	38	—	—	—	80.19	19.81
—	—	—	164	127	37	438	423	15	92.59	7.41
—	—	—	498	320	178	—	—	—	66.10	33.90
—	—	—	127	100	27	—	—	—	78.74	21.26
—	—	—	525	489	36	—	—	—	91.12	8.88
—	—	—	4,956	3,395	1,561	—	—	—	76.11	23.89
—	—	—	609	470	139	—	—	—	75.53	24.47
—	—	—	327	123	204	—	—	—	44.84	55.16
—	—	—	111	111	—	—	—	—	100.00	—
—	—	—	41	—	—	—	—	—	34.78	65.22
—	—	—	100	—	100	—	—	—	35.04	64.96
—	—	—	—	—	—	—	—	—	59.65	40.35
47	47	—	—	—	—	—	—	—	100.00	—
—	—	—	—	—	—	—	—	—	55.56	44.44
—	—	—	—	—	—	—	—	—	93.33	6.67
10.35	8.49	1.86	35.30	27.49	7.81	23.21	20.07	3.14	—	—

表四四. 各省市師範學

民國二十

省市區	總計			師範		
	計	男	女	計	男	女
全國	10,526,324	8,265,808	2,260,516	5,659,695	3,987,684	1,672,011
江浙安徽湖北	1,130,798 219,915 118,154 331,976 292,178	905,548 204,943 86,291 251,464 230,046	225,250 14,972 31,863 80,512 62,132	692,746 89,021 31,863 112,320 120,959	474,391 89,021 — 31,808 58,827	218,355 — 31,863 80,512 62,132
湖廣西青福建	333,079 574,907 6,170 38,957 185,127	289,952 370,624 4,440 25,176 166,303	43,127 204,283 1,730 13,781 18,824	87,079 330,652 — — 98,290	87,079 203,349 — — 79,466	— 122,303 — — 18,824
廣貴雲河	1,231,014 99,352 124,247 123,686 807,314	977,518 93,472 46,284 118,898 670,074	253,496 5,880 77,963 4,788 137,240	615,569 5,880 124,247 48,448 348,898	423,351 — 46,284 48,448 259,473	192,218 5,880 77,963 — 89,425
河山陝熱	1,394,770 926,987 495,088 135,621 47,695	1,047,450 854,537 432,893 47,180 38,380	347,320 72,450 62,195 88,441 9,315	860,030 320,722 472,415 112,946 29,756	573,447 248,272 410,220 47,180 29,756	286,583 72,450 62,195 65,766 —
察綏甯甘遼	155,261 88,448 20,662 155,870 760,582	110,997 71,648 11,782 120,052 590,769	44,264 16,800 8,880 35,818 169,813	64,354 22,572 — 101,934 493,477	64,354 22,572 — 75,720 354,768	— — — 26,214 48,709
吉黑新	136,472 155,563 89,471	111,568 76,225 89,471	24,904 79,338 —	78,083 140,474 —	61,971 71,104 —	16,112 69,370 —
南上北青東威	— 169,543 171,050 — — 6,367	— 79,568 135,888 — — 6,367	— 89,975 35,162 — — —	— 169,543 171,050 — — 6,367	— 79,568 135,888 — — 6,367	— 89,975 35,162 — — —
百分比	100.00	78.53	21.47	53.77	37.88	15.89

校 之 歲 出 經 費 數

二 年 度

鄉 村 師 範			簡 易 師 範			簡 易 鄉 村 師 範		
計	男	女	計	男	女	計	男	女
1,138,131	1,068,254	69,877	1,942,116	1,570,582	371,534	1,786,382	1,639,288	147,094
260,306	253,411	6,895	126,427	126,427	—	51,319	51,319	—
61,867	61,867	—	48,687	33,715	14,972	20,340	20,340	—
45,546	45,546	—	—	—	—	40,745	40,745	—
194,759	194,759	—	14,096	14,096	—	10,801	10,801	—
161,139	161,139	—	—	—	—	10,080	10,080	—
—	—	—	—	—	—	246,000	202,873	43,127
215,044	156,641	58,403	29,211	5,634	23,577	—	—	—
—	—	—	6,170	4,440	1,730	—	—	—
—	—	—	38,957	25,176	13,781	—	—	—
64,326	64,326	—	12,851	12,851	—	9,660	9,660	—
16,092	16,092	—	175,742	175,742	—	423,611	362,333	61,278
—	—	—	65,728	65,728	—	27,744	27,744	—
—	—	—	—	—	—	—	—	—
39,342	38,522	820	30,356	28,638	1,718	5,540	3,290	2,250
60,438	60,438	—	329,434	281,619	47,815	68,544	68,544	—
—	—	—	141,134	120,836	20,298	393,606	353,167	40,439
—	—	—	181,136	181,136	—	425,129	425,129	—
8,479	8,479	—	7,574	7,574	—	6,620	6,620	—
—	—	—	22,675	—	22,675	—	—	—
10,793	7,034	3,759	7,146	1,590	5,556	—	—	—
—	—	—	44,264	—	44,264	43	46,643	—
—	—	—	65,876	49,076	16,800	—	—	—
—	—	—	20,662	11,782	8,880	—	—	—
—	—	—	53,936	44,332	9,604	—	—	—
—	—	—	357,105	236,001	121,104	—	—	—
—	—	—	58,389	49,597	8,792	—	—	—
—	—	—	15,089	5,121	9,968	—	—	—
—	—	—	89,471	89,471	—	—	—	—
—	—	—	—	—	—	—	—	—
—	—	—	—	—	—	—	—	—
—	—	—	—	—	—	—	—	—
—	—	—	—	—	—	—	—	—
—	—	—	—	—	—	—	—	—
—	—	—	—	—	—	—	—	—
—	—	—	—	—	—	—	—	—
—	—	—	—	—	—	—	—	—
10.81	10.15	0.66	18.45	14.92	3.53	16.97	15.57	1.40

表四五. 各省市師範學校

民國二十

省 市 區	師範學校歲出經費數
全國	10,526,324
新山 疆 山甘 西 江察 肅 哈 爾 龍	89,471 495,088 155,870 331,976 155,261
陝 西 湖 北 黑 龍 江 綏 綏 遠	135,621 292,178 155,563 1,130,798 88,448
甯 夏 吉 林 福 建 河 北 廣 東	20,662 136,472 185,127 1,394,770 1,231,014
四 川 西 康 熱 河 山 遼	574,907 6,170 47,695 926,987 760,582
浙 江 青 海 貴 州 安 徽 河 南	219,915 38,957 124,247 118,154 807,314
湖 南 廣 西 雲 南	333,079 99,352 123,686
北 平 威 海 上 海 東 魯 青 島 南 京	171,050 6,367 169,543 — — —

學生每人所佔經費數

二 年 度

學 生 數	每學生一人所佔經費數 (單位元)
100,840	104.39
111	806.05
1,760	281.30
597	261.09
1,318	251.88
702	221.17
624	217.34
1,577	185.27
881	176.58
6,462	174.99
531	166.57
127	162.69
952	143.35
1,450	127.67
11,961	116.61
11,922	103.26
5,841	98.43
64	96.41
520	91.72
10,287	90.11
8,463	89.87
2,520	87.27
496	78.54
1,654	75.12
1,723	68.57
11,984	67.37
5,819	57.24
2,610	38.07
4,842	25.54
575	297.48
45	141.49
2,015	84.14
207	—
108	—
92	—

東特區・青島・南京之師範科係附設中學或師範內，經費未劃分計算，因之師範學生之歲佔經費無法計算。
 § 參閱貴州省分表
 † 二十一年度
 * 十九年度

表四六. 各 省 市 師 範

民 國 二

省 市 區	總 計			師 範 學 校		
	計	男	女	計	男	女
全國	11,395	10,402	993	4,515	3,987	528
江蘇	913	798	115	505	412	93
浙江	345	319	26	86	78	8
安徽	79	68	11	25	15	10
江西	267	247	20	69	55	14
湖北	156	147	9	68	61	7
湖南	629	591	38	47	47	—
四川	1,036	937	99	412	387	25
西康	26	24	2	—	—	—
青海	61	59	2	—	—	—
福建	222	181	41	126	90	36
廣東	1,093	1,004	89	478	413	65
廣西	191	181	10	27	23	4
貴州	155	139	16	155	139	16
雲南	435	424	11	96	95	1
河南	1,178	1,104	74	245	229	16
河北	1,364	1,208	156	542	454	88
山東	845	805	40	189	172	17
山西	321	313	8	265	257	8
陝西	143	136	7	122	116	6
熱河	70	60	10	21	21	—
察哈爾	134	124	10	41	40	1
綏遠	67	62	5	19	19	—
甯夏	27	20	7	—	—	—
甘肅	182	163	19	88	78	10
遼寧	772	693	79	360	334	26
吉林	184	172	12	84	76	8
黑龍江	104	90	14	66	60	6
新疆	17	17	—	—	—	—
上海	—	—	—	—	—	—
北平	231	186	45	231	186	45
青島	140	122	18	140	122	18
廣東	—	—	—	—	—	—
東莞	—	—	—	—	—	—
威海衛	8	8	—	8	8	—

學 校 之 教 職 員 數

十 二 年 度

鄉村師範學校			簡易師範學校			簡易鄉村師範學校			男女教職員百分數	
計	男	女	計	男	女	計	男	女	男	女
1,451	1,357	94	3,009	2,770	239	2,420	2,288	132	91.29	8.71
224	208	16	161	155	6	23	23	—	87.40	12.60
58	56	2	170	155	15	31	30	1	92.46	7.54
27	26	1	—	—	—	27	27	—	86.08	13.92
137	134	3	31	31	—	30	27	3	92.51	7.49
79	77	2	—	—	—	9	9	—	94.23	5.77
15	15	—	—	—	—	567	529	38	93.96	6.04
508	455	53	116	95	21	—	—	—	90.44	9.56
—	—	—	26	24	2	—	—	—	92.31	7.69
—	—	—	61	59	2	—	—	—	96.72	3.28
63	59	4	13	13	—	20	19	1	81.53	18.47
15	14	1	129	128	1	471	449	22	91.86	8.14
13	13	—	113	108	5	38	37	1	94.76	5.24
—	—	—	—	—	—	—	—	—	89.68	10.32
229	223	6	84	81	3	26	25	1	97.47	2.53
39	39	—	741	685	56	153	151	2	93.72	6.28
—	—	—	219	201	18	603	553	50	88.56	11.44
—	—	—	297	287	10	359	346	13	95.27	4.73
13	13	—	37	37	—	6	6	—	97.51	2.49
—	—	—	21	20	1	—	—	—	95.10	4.89
31	25	6	18	14	4	—	—	—	85.71	14.29
—	—	—	36	27	9	57	57	—	92.54	7.46
—	—	—	48	43	5	—	—	—	92.54	7.46
—	—	—	27	20	7	—	—	—	74.07	25.93
—	—	—	94	85	9	—	—	—	89.56	10.44
—	—	—	412	359	53	—	—	—	89.77	10.23
—	—	—	100	96	4	—	—	—	93.48	6.52
—	—	—	38	30	8	—	—	—	86.54	13.46
—	—	—	17	17	—	—	—	—	100.00	—
—	—	—	—	—	—	—	—	—	—	—
—	—	—	—	—	—	—	—	—	80.52	19.48
—	—	—	—	—	—	—	—	—	87.14	12.86
—	—	—	—	—	—	—	—	—	—	—
—	—	—	—	—	—	—	—	—	—	—
—	—	—	—	—	—	—	—	—	100.00	—

表四七. 各省市師範

民國二十

省市區	合計			國外專科以上學校畢業者			師範大學畢業者		
	計	男	女	計	男	女	計	男	女
全國	7,798	7,103	695	195	168	27	412	368	44
江蘇	625	538	87	22	14	8	13	11	2
浙江	271	255	16	8	8	—	6	6	—
安徽	54	45	9	3	3	—	5	3	2
江西	191	175	16	9	8	1	8	8	—
湖北	102	94	8	2	2	—	6	6	—
湖南	443	416	27	8	8	—	19	19	—
四川	784	722	62
西康	19	18	1	—	—	—	—	—	—
青海	43	42	1	—	—	—	—	—	—
福建	153	120	33	11	10	1	12	11	1
廣東	704	643	61	39	30	9	15	9	6
廣西	144	142	2	1	1	—	1	1	—
貴州	127	117	10	11	11	—	3	3	—
雲南	308	298	10	8	8	—	9	9	—
陝西	737	681	56	6	5	1	52	52	—
河南	884	777	107	10	10	—	95	71	24
山東	570	544	26	10	9	1	66	62	4
山西	226	219	7	13	12	1	41	40	1
陝西	87	80	7	6	4	2	10	10	—
熱河	54	46	8	—	—	—	2	2	—
察哈爾	83	73	10	—	—	—	8	7	1
綏遠	41	37	4	2	2	—	14	14	—
甯夏	18	13	5	3	3	—	1	—	1
甘肅	154	136	18	1	1	—	6	6	—
遼寧	520	468	52
吉林	123	116	7
黑龍江	65	57	8
新疆	9	9	—	—	—	—	—	—	—
上海	—	—	—	—	—	—	—	—	—
北平	157	131	26	16	13	3	6	5	1
天津	97	86	11	5	5	—	14	13	1
青島	—	—	—	—	—	—	—	—	—
威海衛	—	—	—	—	—	—	—	—	—
特設	5	5	—	1	1	—	—	—	—

學校教員之資格

二 年 度

大學畢業者			高等師範畢業者			專門學校畢業者			其 他		
計	男	女	計	男	女	計	男	女	計	男	女
1,504	1,410	94	890	841	49	1,259	1,115	144	2,046	1,838	208
185	160	25	49	47	2	172	148	24	184	158	26
62	60	2	34	32	2	86	74	6	81	75	6
23	21	2	7	5	2	11	8	3	5	5	—
62	59	3	25	25	—	65	59	6	22	16	6
20	18	2	43	42	1	27	22	5	4	4	—
71	69	2	102	98	4	90	82	8	153	140	13
...
2	2	—	6	5	1	4	4	—	7	7	—
10	10	—	1	1	—	2	2	—	30	29	1
53	46	7	18	13	5	40	24	16	19	16	3
232	224	8	108	104	4	177	151	26	133	125	8
30	29	1	11	11	—	30	30	—	71	70	1
16	14	2	32	31	1	8	8	—	57	50	7
29	29	—	36	36	—	79	75	4	147	141	6
148	141	7	143	133	10	109	103	6	279	247	32
145	132	13	147	137	10	125	112	13	362	315	47
152	147	5	35	35	—	91	86	5	216	205	11
65	64	1	28	26	2	33	32	1	46	45	1
44	43	1	11	10	1	5	4	1	11	9	2
6	6	—	6	6	—	8	8	—	32	24	8
21	18	3	9	8	1	17	13	4	28	27	1
11	10	1	4	4	—	3	3	—	7	4	3
3	3	—	1	1	—	4	3	1	6	3	3
26	25	1	11	11	—	12	12	—	98	81	17
...
...
...
1	1	—	—	—	—	1	1	—	7	7	—
—	—	—	—	—	—	—	—	—	—	—	—
42	39	3	9	8	1	53	41	12	31	25	6
43	38	5	13	11	2	12	9	3	10	10	—
—	—	—	—	—	—	—	—	—	—	—	—
—	—	—	—	—	—	—	—	—	—	—	—
2	2	—	1	1	—	1	1	—	—	—	—

四川·遼甯·吉林·黑龍江之教員資格十九、二十年年度呈報材料未分類計算，從闕。
 * 十九年度
 二十年年度
 二十一年度

表四八. 各省市師範學校

民國二十

省市區	合計	國外專科以上 學校畢業者	師範大學畢業者
全國	100.00	3.08	6.53
江蘇	”	3.52	2.08
浙江	”	2.95	2.21
安徽	”	5.56	9.26
江西	”	4.71	4.19
湖北	”	1.96	5.88
湖南	”	1.80	4.29
四川	—	—	—
西康	100.00	—	—
青海	”	—	—
福建	”	7.19	7.84
廣東	”	5.54	2.13
廣西	”	0.69	0.69
貴州	”	8.66	2.36
雲南	”	2.59	2.92
河南	”	0.81	7.06
河北	”	1.13	10.75
山東	”	1.75	11.58
山西	”	5.75	18.14
陝西	”	6.90	11.49
熱河	”	—	3.70
察哈爾	”	—	9.64
綏遠	”	4.88	34.15
甯夏	”	16.67	5.56
甘肅	”	0.65	3.90
遼寧	—	—	—
吉林	—	—	—
黑龍江	—	—	—
新疆	100.00	—	—
上海	—	—	—
北平	100.00	10.19	3.82
天津	”	5.15	14.43
青島	—	—	—
東威海	—	—	—
威海衛	100.00	20.00	—

教 員 資 格 之 百 分 比

二 年 度

大學畢業者	高等師範畢業者	專門學校畢業者	其 他
23.85	14.11	19.96	32.47
29.60	7.84	27.52	29.44
22.88	12.55	29.52	29.89
42.59	12.96	20.37	9.26
32.46	13.09	34.03	11.52
19.61	42.16	26.47	3.92
16.03	23.02	20.32	34.54
—	—	—	—
10.53	31.58	21.05	36.84
23.25	2.33	4.65	69.77
34.64	11.77	26.14	12.42
32.96	15.34	25.14	18.89
20.83	7.64	20.83	49.31
12.60	25.20	6.30	44.88
9.42	11.69	25.65	47.73
20.08	19.40	14.79	37.86
16.40	16.63	14.14	40.95
26.67	6.14	15.96	37.90
28.76	12.39	14.61	20.35
50.58	12.64	5.75	12.64
11.11	11.11	14.82	59.26
25.30	16.84	20.48	33.73
26.83	9.76	7.32	17.07
16.67	5.56	22.22	33.33
16.88	7.14	7.79	63.64
—	—	—	—
—	—	—	—
—	—	—	—
11.11	—	11.11	77.78
—	—	—	—
26.75	5.73	33.76	19.75
44.33	13.40	12.37	10.32
—	—	—	—
—	—	—	—
40.00	20.00	20.00	—

* 四川·遼寧·吉林·黑龍江之教員資格未分類計算呈報，從闕。

表四九. 各省市師範

民國二十

省市區	合計			國外專科以上 學校畢業者			師範大學畢業者		
	計	男	女	計	男	女	計	男	女
全國	3,597	3,299	298	56	50	6	84	73	11
江浙安江湖	288	260	28	7	5	2	4	4	—
蘇江徽西北	74	64	10	—	—	—	—	—	—
	25	23	2	—	—	—	—	—	—
	76	72	4	3	2	1	1	1	—
	54	53	1	1	1	—	3	3	—
湖四西青福	186	175	11	5	5	—	5	4	1
南川康海建	252	215	37	—	—	—	—	—	—
	7	6	1	—	—	—	—	—	—
	18	17	1	—	—	—	—	—	—
	69	61	8	3	3	—	2	2	—
廣廣貴雲河	389	361	28	7	7	—	4	3	1
東西州南南	47	39	8	—	—	—	1	1	—
	28	22	6	1	1	—	—	—	—
	127	126	1	2	2	—	2	2	—
	441	423	18	1	1	—	14	14	—
河山山陝熱	480	431	49	4	4	—	17	12	5
北東西西河	275	261	14	4	4	—	14	13	1
	95	94	1	8	7	1	4	4	—
	56	56	—	—	—	—	4	4	—
	16	14	2	1	1	—	—	—	—
察綏甯甘遼	51	51	—	1	1	—	2	2	—
哈爾遠夏肅甯	26	25	1	1	1	—	3	3	—
	9	7	2	1	1	—	1	—	1
	28	27	1	—	—	—	—	—	—
	252	225	27	—	—	—	—	—	—
吉黑新	61	56	5	—	—	—	—	—	—
龍江疆	39	33	6	—	—	—	—	—	—
	8	8	—	—	—	—	—	—	—
南上北青東威	—	—	—	—	—	—	—	—	—
	74	55	19	4	2	2	3	1	2
	43	36	7	2	2	—	—	—	—
	—	—	—	—	—	—	—	—	—
特海	—	—	—	—	—	—	—	—	—
	3	3	—	—	—	—	—	—	—

學校職員之資格

二 年 度

大學畢業者			高等師範畢業者			專門學校畢業者			其 他		
計	男	女	計	男	女	計	男	女	計	男	女
371	346	25	287	265	22	369	329	40	1,752	1,643	109
44	43	1	8	7	1	36	31	5	189	170	19
...
3	3	—	—	—	—	3	2	1	19	18	1
5	4	1	4	4	—	9	8	1	54	53	1
9	9	—	5	5	—	3	3	—	33	32	1
16	15	1	37	36	1	24	21	3	99	94	5
...
—	—	—	—	—	—	—	—	—	7	6	1
1	—	1	—	—	—	3	3	—	14	14	—
14	11	3	3	3	—	11	9	2	36	33	3
74	70	4	31	30	1	47	40	7	226	211	15
5	4	1	2	2	—	9	8	1	30	24	6
1	1	—	3	3	—	6	4	2	17	13	4
5	5	—	16	16	—	23	23	—	79	78	1
58	55	3	80	72	8	48	46	2	240	235	5
23	22	1	58	49	9	55	50	5	323	294	29
57	54	3	15	15	—	36	35	1	149	140	9
18	18	—	4	4	—	8	8	—	53	53	—
3	3	—	2	2	—	9	9	—	38	38	—
1	1	—	2	2	—	3	3	—	9	7	2
—	—	—	6	6	—	1	1	—	41	41	—
6	5	1	5	5	—	1	1	—	10	10	—
1	1	—	—	—	—	1	1	—	5	4	1
3	3	—	—	—	—	1	1	—	24	23	1
...
...
...
—	—	—	—	—	—	—	—	—	8	8	—
—	—	—	—	—	—	—	—	—	—	—	—
17	14	3	3	2	1	16	10	6	31	26	5
7	5	2	1	—	1	16	12	4	17	17	—
—	—	—	—	—	—	—	—	—	—	—	—
—	—	—	—	—	—	—	—	—	—	—	—
—	—	—	2	2	—	—	—	—	1	1	—

四川·遼寧·吉林·黑龍江之職員資格十九·二十年度呈報材料未分類計算，從闕。
 浙江省之職員資格，未據分類計算呈報，從闕。
 †二十一年度
 ‡十九年度

表五十. 各省市師範學校

民國二

省市區	合計	國外專科以上 學校畢業者	師範大學畢業者
全國	100.00	1.92	2.88
江浙	—	2.43	1.39
安徽	—	—	—
江西	100.00	—	—
湖北	—	3.95	1.32
湖南	—	1.85	5.55
四川	—	2.69	2.69
西康	100.00	—	—
青海	—	—	—
福建	—	4.35	2.90
廣東	—	1.80	1.03
廣西	—	—	2.13
貴州	—	3.57	—
雲南	—	1.58	1.57
河南	—	0.23	3.18
河北	—	0.84	3.54
山東	—	1.45	5.09
山西	—	8.42	4.21
陝西	—	—	7.14
熱河	—	6.25	—
察哈爾	—	1.96	3.92
綏遠	—	3.84	11.54
寧夏	—	11.11	11.11
甘肅	—	—	—
遼寧	—	—	—
吉林	—	—	—
黑龍江	100.00	—	—
新疆	—	—	—
上海	—	—	—
南京	—	5.41	4.05
北平	100.00	4.65	—
青島	—	—	—
威海	—	—	—
東威海	100.00	—	—

職員資格之百分比

十二年度

大學畢業者	高等師範畢業者	專門學校畢業者	其他
12.71	9.83	12.64	60.02
15.28	2.78	12.50	65.62
—	—	—	—
12.00	—	12.00	76.00
6.58	5.26	11.84	71.05
16.67	9.26	5.56	61.11
8.60	19.89	12.90	53.23
—	—	—	—
—	—	—	100.00
5.55	—	16.67	77.78
20.29	4.35	15.94	52.17
19.02	7.97	12.08	58.10
10.64	4.25	19.15	63.83
3.57	10.72	21.43	60.71
3.94	12.60	18.11	62.20
13.15	18.14	10.88	54.42
4.79	12.08	11.46	67.29
20.73	5.46	13.09	54.18
18.95	4.21	8.42	55.79
5.36	3.57	16.07	67.86
6.25	12.50	18.75	56.25
—	11.77	1.96	80.39
23.08	19.23	3.85	38.46
11.11	—	11.11	55.56
10.71	—	3.57	85.72
—	—	—	—
—	—	—	—
—	—	—	100.00
—	—	—	—
22.97	4.06	21.62	41.89
16.28	2.33	37.21	39.53
—	—	—	—
—	—	—	—
—	66.67	—	33.33

* 浙江，四川，遼寧，吉林，黑龍江之職員資格未分項計算呈報，從闕。

全國職業學校概況

表五一。 全 國 職

民 國 二 十

項 目	總 計						
	總 計	國 立	省 市 立	縣 市 立	已 備 案 私 立	未 備 案 私 立	
學 校 數	計	312 (117)	3 (3)	106 (35)	100 (22)	37 (40)	66 (17)
	男	255 (100)	3 (3)	93 (28)	88 (19)	22 (38)	49 (12)
	女	57 (17)	—	13 (7)	12 (3)	15 (2)	17 (5)
學 級 數	計	1,591	15	689	302	312	273
	男	1,274	15	593	251	214	201
	女	317	—	96	51	98	72
學 生 數	計	42,532	398	17,593	8,507	8,570	7,464
	男	33,443	390	14,723	7,121	5,723	5,486
	女	9,089	8	2,870	1,386	2,847	1,978
畢 業 生 數	計	8,824	41	3,872	1,598	2,331	982
	男	6,715	41	3,345	1,338	1,335	656
	女	2,109	—	527	260	996	326
教 員 數	計	4,407	37	2,007	883	639	841
	男	4,002	37	1,892	818	528	727
	女	405	—	115	65	111	114
職 員 數	計	2,350	27	1,258	465	244	356
	男	2,139	27	1,175	431	204	302
	女	211	—	83	34	40	54
歲 入 數	計	6,515,968	159,132	3,777,706	987,868	638,533	952,729
	男	5,541,423	159,132	3,349,095	890,166	398,543	744,487
	女	974,545	—	428,611	97,702	239,990	208,242
歲 出 數	計	6,542,968	159,132	3,759,939	982,212	693,544	948,141
	男	5,535,421	159,132	3,331,604	887,374	426,077	731,234
	女	1,007,547	—	428,335	94,838	267,467	216,907
資 產 數	計	15,361,034	—	8,143,187	1,381,784	2,682,474	3,153,589
	男	12,457,512	—	7,169,339	1,119,614	1,912,014	2,256,545
	女	2,903,522	—	973,848	262,170	770,460	897,044

業 學 校 概 況

二 年 度

農 業						工 業					
合 計	國 立	省 市 立	縣 市 立	已 備 案 私 立	未 備 案 私 立	合 計	國 立	省 市 立	縣 市 立	已 備 案 私 立	未 備 案 私 立
97 (20)	(1)	41 (7)	42 (9)	4 (3)	10	105 (27)	3 (1)	49 (14)	40 (4)	4 (7)	9 (1)
92 (20)	(1)	38 (7)	41 (9)	3 (3)	10	94 (24)	3 (1)	45 (12)	35 (3)	4 (7)	7 (1)
5	—	3	1	1	—	11 (3)	—	4 (2)	5 (1)	—	2
381	3	216	107	19	36	541	10	341	103	49	38
359	3	198	106	17	35	482	10	307	87	47	31
22	—	18	1	2	1	59	—	34	16	2	7
10,389	78	5,511	3,313	468	1,019	13,362	273	8,381	2,603	1,290	815
9,679	78	4,967	3,254	388	992	11,717	268	7,268	2,323	1,255	603
710	—	544	59	80	27	1,645	5	1,113	280	35	212
2,158	—	1,258	698	51	151	2,589	41	1,707	476	265	100
2,029	—	1,135	695	51	148	2,323	41	1,597	381	260	44
129	—	123	3	—	3	266	—	110	95	5	56
1,269	—	774	340	51	104	1,507	37	967	295	87	121
1,216	—	739	331	46	100	1,432	37	929	277	82	107
53	—	35	9	5	4	75	—	38	18	5	14
754	—	504	171	17	62	927	27	634	172	38	56
700	—	456	169	17	58	887	27	612	163	36	49
54	—	48	2	—	4	40	—	22	9	2	7
1,999,962	—	1,382,914	304,820	72,718	239,510	2,818,313	159,132	1,991,158	420,747	128,124	119,152
1,802,205	—	1,221,326	302,139	39,230	239,510	2,633,344	159,132	1,839,975	403,109	128,124	103,004
197,757	—	161,588	2,681	33,488	—	184,969	—	151,183	17,638	—	16,148
1,990,461	—	1,367,925	306,561	76,628	239,347	2,824,256	159,132	1,988,188	416,013	145,504	115,419
1,792,753	—	1,206,386	303,880	43,140	239,347	2,639,287	159,132	1,837,005	398,375	145,504	99,271
197,708	—	161,539	2,681	33,488	—	184,969	—	151,183	17,638	—	16,148
3,891,560	—	2,388,122	519,737	203,450	780,251	5,391,453	—	3,493,326	456,368	820,149	621,610
3,470,066	—	2,037,828	519,737	132,250	780,251	5,098,499	—	3,307,072	439,668	820,149	531,610
421,494	—	350,294	—	71,200	—	292,954	—	186,254	16,700	—	90,000

表五一. 全 國 職

民國二十

項 目	商			業			
	合 計	國 立	省 市 立	縣 市 立	已 備 案 私 立	未 備 案 私 立	
學校數	計	62 (55)	(1)	9 (10)	10 (3)	14 (26)	29 (15)
	男	56 (48)	(1)	9 (8)	10 (3)	12 (25)	25 (11)
	女	6 (7)	—	(2)	—	2 (1)	4 (4)
學級數	計	408	2	91	44	142	129
	男	375	2	85	41	132	115
	女	33	—	6	3	10	14
學生數	計	12,773	47	2,717	1,489	4,526	3,994
	男	10,940	44	2,428	1,279	3,773	3,416
	女	1,833	3	289	210	753	578
畢業生數	計	2,476	—	698	235	1,135	408
	男	2,134	—	601	203	964	366
	女	342	—	97	32	171	42
教員數	計	890	—	164	106	232	388
	男	816	—	159	101	196	360
	女	74	—	5	5	36	28
職員數	計	365	—	65	67	86	147
	男	334	—	65	60	76	133
	女	31	—	—	7	10	14
歲入數	計	948,123	—	263,794	126,656	187,547	370,126
	男	854,480	—	263,794	126,656	169,825	294,205
	女	93,643	—	—	—	17,722	75,921
歲出數	計	978,403	—	264,213	126,757	218,496	368,937
	男	861,130	—	264,213	126,757	177,044	293,116
	女	117,273	—	—	—	41,452	75,821
資產數	計	3,478,158	—	1,750,787	160,209	604,848	962,314
	男	3,201,688	—	1,750,787	160,209	518,978	771,714
	女	276,470	—	—	—	85,870	190,600

業 學 校 概 况 (續)

二 年 度

家 事					其 他				
合 計	省 市 立	縣 市 立	已 備 案 私 立	未 備 案 私 立	合 計	省 市 立	縣 市 立	已 備 案 私 立	未 備 案 私 立
33 (5)	6 (2)	6 (2)	11 (1)	10	15 (10)	1 (2)	2 (4)	4 (3)	8 (1)
2	1	1	—	—	11 (8)	— (1)	1 (4)	3 (3)	7
31 (5)	5 (2)	5 (2)	11 (1)	10	4 (2)	1 (1)	1	1	1 (1)
178	34	27	79	38	83	7	21	23	32
1	—	—	—	1	57	3	17	18	19
177	34	27	79	37	26	4	4	5	13
4,148	761	671	1,874	842	1,860	223	431	412	794
14	5	—	—	9	1,093	55	265	307	466
4,134	756	671	1,874	833	767	168	166	105	328
1,351	167	130	858	196	250	42	59	22	127
50	—	—	50	—	179	12	59	10	98
1,301	167	130	808	196	71	30	—	12	29
495	98	69	201	127	246	4	73	68	101
322	62	47	140	73	216	3	62	64	87
173	36	22	61	54	30	1	11	4	14
205	55	27	73	50	99	—	28	30	41
137	42	23	48	24	81	—	16	27	38
68	13	4	25	26	18	—	12	3	3
476,547	138,000	42,884	185,110	110,553	273,023	1,840	92,761	65,034	113,388
36,500	24,000	12,500	—	—	214,894	—	45,762	61,364	107,768
440,047	114,000	30,384	185,110	110,553	58,129	1,840	46,999	3,670	5,620
484,540	137,769	40,120	187,337	119,314	265,308	1,844	92,761	65,579	105,124
36,600	24,000	12,600	—	—	205,651	—	45,762	60,389	99,500
447,940	113,769	27,520	187,337	119,314	59,657	1,844	46,999	5,190	5,624
1,954,616	510,952	240,470	596,750	606,444	645,247	—	5,000	457,277	182,970
73,652	73,652	—	—	—	613,607	—	—	440,637	172,970
1,880,964	437,300	240,470	596,750	606,444	31,640	—	5,000	16,640	10,000

表五二. 各省市職

民國二

省市區	總計			農		
	計	男	女	計	男	女
全國	312 (117)	255 (100)	57 (17)	97 (20)	92 (20)	5
江浙安江湖	27 (9)	20 (9)	7	9 (1)	6 (1)	3
蘇江徽西北	22 (7)	15 (7)	7	7 (1)	7 (1)	—
	12 (1)	9	3 (1)	5	4	1
	12 (9)	9 (9)	3	5 (2)	5 (2)	—
	9 (3)	7 (3)	2	3	3	—
湖四西青福	24 (7)	14 (4)	10 (3)	5 (1)	4 (1)	1
南川康海建	17 (6)	13 (6)	4	8 (3)	8 (3)	—
	—	—	—	—	—	—
	2	2	—	1	1	—
	14 (2)	13 (1)	1 (1)	3	3	—
廣廣貴雲河	30 (15)	25 (15)	5	8 (7)	8 (7)	—
東西州南南	2 (4)	2	(4)	—	—	—
	(3)	(3)	—	(1)	(1)	—
	3	2	1	1	1	—
	28 (5)	27 (5)	1	10 (1)	10 (1)	—
河山山陝熱	20 (6)	20 (6)	—	2 (2)	2 (2)	—
北東西西河	6 (2)	5 (2)	1	—	—	—
	10	10	—	7	7	—
	4 (1)	4 (1)	—	2	2	—
	1	1	—	1	1	—
察綏甯甘遼	1	1	—	—	—	—
哈爾遠夏肅甯	1 (1)	—	(1)	1	1	—
	3	2	1	1	1	—
	35	32	3	17	17	—
吉黑新	3	3	—	—	—	—
龍林江疆	2	2	—	1	1	—
	—	—	—	—	—	—
南上北青東威	—	—	—	—	—	—
京滬平島區衛	19 (31)	11 (25)	8 (6)	(1)	(1)	—
	4 (2)	4 (2)	—	—	—	—
	(1)	(1)	—	—	—	—
	1 (2)	1 (1)	(1)	—	—	—
	—	—	—	—	—	—
百分比	100.00	81.73	18.27	31.09	29.49	1.60

業 學 校 之 校 數

十 二 年 度

工 業			商 業			家 事			其 他		
計	男	女	計	男	女	計	男	女	計	男	女
105 (27)	94 (24)	11 (3)	62 (55)	56 (48)	6 (7)	33 (5)	2	31 (5)	15 (10)	11 (8)	4 (2)
4 (3)	4 (3)	—	11 (5)	9 (5)	2	1	—	1	2	1	1
2 (1)	2 (1)	—	7 (5)	6 (5)	1	6	—	6	—	—	—
3 (1)	3	(1)	2	2	—	2	—	2	—	—	—
5 (3)	3 (3)	2	1	1	—	1	—	1	(4)	(4)	—
2 (2)	2 (2)	—	2 (1)	2 (1)	—	2	—	2	—	—	—
10 (2)	9 (2)	1	—	—	—	7 (3)	—	7 (3)	2 (1)	1 (1)	1
6 (1)	3 (1)	3	3 (2)	2 (2)	1	—	—	—	—	—	—
—	—	—	—	—	—	—	—	—	—	—	—
1	1	—	—	—	—	—	—	—	—	—	—
5 (1)	5	(1)	3 (1)	3 (1)	—	3	2	1	—	—	—
7 (4)	7 (4)	—	7 (4)	6 (4)	1	3	—	3	5	4	1
2 (1)	2	(1)	(1)	—	(1)	(2)	—	(2)	—	—	—
(1)	(1)	—	(1)	(1)	—	—	—	—	—	—	—
1	1	—	—	—	—	—	—	—	1	—	1
15 (1)	14 (1)	1	1 (2)	1 (2)	—	—	—	—	2 (1)	2 (1)	—
11	11	—	6 (3)	6 (3)	—	—	—	—	1 (1)	1 (1)	—
5 (1)	4 (1)	1	1	1	—	—	—	—	(1)	(1)	—
1	1	—	2	2	—	—	—	—	—	—	—
2 (1)	2 (1)	—	—	—	—	—	—	—	—	—	—
—	—	—	—	—	—	—	—	—	—	—	—
1	1	—	—	—	—	—	—	—	—	—	—
—	—	—	—	—	—	—	—	—	(1)	—	(1)
2	1	1	—	—	—	—	—	—	—	—	—
9	7	2	7	7	—	1	—	1	1	1	—
3	3	—	—	—	—	—	—	—	—	—	—
1	1	—	—	—	—	—	—	—	—	—	—
—	—	—	—	—	—	—	—	—	—	—	—
5 (3)	5 (3)	—	6 (26)	5 (21)	1 (5)	7	—	7	1 (1)	1	(1)
1	1	—	3 (2)	3 (2)	—	—	—	—	—	—	—
(1)	(1)	—	—	—	—	—	—	—	—	—	—
1	1	—	(2)	(1)	(1)	—	—	—	—	—	—
—	—	—	—	—	—	—	—	—	—	—	—
33.65	30.13	3.52	19.87	17.95	1.92	10.58	0.64	9.94	4.81	3.53	1.28

表五三. 近四年度各省市私立職

民國十九年度

省市區	二十二年度		二十一年度	
	私立職業學校校數	占私立中等學校百分數	私立職業學校校數	占私立中等學校百分數
全國	103	10.00	80	8.13
江浙	16	20.00	12	15.79
安徽	10	16.67	7	12.96
江西	1	4.35	1	4.55
湖北	3	10.71	—	—
	2	4.08	2	4.88
湖西	10	15.38	17	24.29
四川	3	4.23	3	4.23
青島	—	—	—	—
福建	—	—	—	—
廣東	7	10.45	3	4.48
貴州	16	11.76	10	7.69
雲南	—	—	—	—
河南	—	—	—	—
河北	3	4.62	1	2.56
山東	7	14.58	5	11.11
山西	1	3.23	1	3.45
陝西	2	11.11	1	5.56
熱河	—	—	—	—
察哈爾	—	—	—	—
綏遠	—	—	—	—
甯夏	—	—	—	—
甘肅	—	—	—	—
遼寧	3	8.11	3	8.11
吉林	1	12.50	1	12.50
黑龍江	—	—	—	—
新疆	—	—	—	—
上海	—	—	—	—
北京	16	12.80	11	8.40
天津	2	3.03	1	1.59
青島	—	—	1	20.00
威海衛	—	—	—	—
特海	—	—	—	—

業學校(包括已未備案兩種)之校數

二 十 二 年 度

二十
十九
年
度

二 十 年 度		十 九 年 度	
私立職業學校校數	占私立中等學校百分數	私立職業學校校數	占私立中等學校百分數
77	7.95	80	8.25
9	11.84	13	16.88
6	11.54	5	9.26
1	4.55	1	4.55
1	3.45	1	3.45
2	5.26	1	3.03
17	24.64	18	24.35
3	4.23	3	4.35
—	—	—	—
—	—	—	—
5	6.41	5	6.94
11	9.73	9	7.89
—	—	—	—
—	—	—	—
—	—	—	—
2	5.26	1	2.70
5	11.36	2	5.88
1	2.86	1	2.86
—	—	—	—
—	—	—	—
—	—	—	—
—	—	—	—
—	—	—	—
—	—	—	—
—	—	—	—
3	8.11	3	8.11
1	12.50	1	12.50
—	—	—	—
—	—	—	—
—	—	1	4.76
9	7.09	15	10.27
1	1.54	—	—
—	—	—	—
—	—	—	—
—	—	—	—

表五四. 各省市職業

民國二十

省市區	總計			農業			工業		
	計	男	女	計	男	女	計	男	女
全國	42,532	33,443	9,089	10,389	9,679	710	13,362	11,717	1,645
江浙安江湖	4,328 2,596 1,882 2,098 1,615	3,184 1,890 1,248 1,552 1,217	1,144 706 634 546 398	969 548 694 563 123	664 505 512 561 123	305 43 182 2 —	786 364 762 894 833	747 352 477 612 734	39 12 285 282 99
湖西青福	3,573 2,420 — 86 1,408	1,851 2,009 — 86 1,119	1,722 411 — — 259	488 1,450 — 35 222	425 1,438 — 35 222	63 12 — — —	1,470 659 — 51 592	1,335 391 — 51 545	135 268 — — 47
廣廣貴雲河	4,762 293 79 341 2,166	3,757 113 75 303 2,109	1,005 180 4 38 57	1,141 — 51 170 874	1,101 — 51 170 860	40 — — — 14	956 201 13 133 852	946 113 13 133 827	10 88 — — 25
河山山陝熱	2,543 954 304 625 30	2,490 718 807 606 30	53 236 — 19 —	129 44 590 272 30	129 — 590 272 30	— 44 — — —	728 662 109 353 —	678 533 109 334 —	50 129 — 19 —
察綏甯甘遼	133 121 9 322 3,885	133 118 — 294 3,499	— 3 9 28 386	— 103 — 206 1,470	— 100 — 206 1,470	— 3 — — —	133 — — 116 1,165	133 — — 88 1,041	— — — 28 124
吉黑新	205 302 —	205 302 —	— — —	— 166 —	— 166 —	— — —	205 136 —	205 136 —	— — —
南上北青東威	— 4,198 433 25 296 —	— 3,054 419 25 203 —	— 1,144 14 — 93 —	— 51 — — — —	— 49 — — — —	— 2 — — — —	— 908 169 25 87 —	— 903 169 25 87 —	— 5 — — — —
百分比	100.00	78.63	21.37	24.43	22.76	1.67	31.42	27.55	3.87

學 校 之 學 生 數

二 年 度

商 業			家 事			其 他			男 女 學 生 百 分 數	
計	男	女	計	男	女	計	男	女	男	女
12,773	10,940	1,833	4,148	14	4,134	1,860	1,093	767	78.63	21.37
2,076	1,695	381	147	—	147	350	78	272	73.57	26.43
1,398	1,033	365	286	—	286	—	—	—	72.80	27.20
259	259	—	167	—	167	—	—	—	66.31	33.69
318	291	27	89	—	89	234	88	146	73.98	26.02
360	360	—	299	—	299	—	—	—	75.36	24.64
—	—	—	1,446	—	1,446	169	91	78	51.81	48.19
311	180	131	—	—	—	—	—	—	83.02	16.98
—	—	—	—	—	—	—	—	—	—	—
—	—	—	—	—	—	—	—	—	100.00	—
299	296	3	200	14	186	95	72	23	81.61	18.39
1,572	1,283	289	507	—	507	586	427	159	78.90	21.10
16	—	16	76	—	76	—	—	—	38.57	61.43
15	11	4	—	—	—	—	—	—	94.94	5.06
—	—	—	—	—	—	38	—	38	88.86	11.14
282	276	6	—	—	—	158	146	12	97.37	2.63
1,577	1,574	3	—	—	—	109	109	—	97.92	2.08
218	155	63	—	—	—	30	30	—	75.26	24.74
105	105	—	—	—	—	—	—	—	100.00	—
—	—	—	—	—	—	—	—	—	96.96	3.04
—	—	—	—	—	—	—	—	—	100.00	—
—	—	—	—	—	—	—	—	—	100.00	—
18	18	—	—	—	—	—	—	—	97.52	2.48
—	—	—	—	—	—	9	—	9	—	100.00
—	—	—	—	—	—	—	—	—	91.30	8.70
1,002	960	42	220	—	220	28	28	—	96.06	9.94
—	—	—	—	—	—	—	—	—	100.00	—
—	—	—	—	—	—	—	—	—	100.00	—
—	—	—	—	—	—	—	—	—	—	—
2,474	2,078	396	711	—	711	54	24	30	72.75	27.25
264	250	14	—	—	—	—	—	—	96.77	3.23
—	—	—	—	—	—	—	—	—	100.00	—
209	116	93	—	—	—	—	—	—	68.58	31.42
—	—	—	—	—	—	—	—	—	—	—
30.03	25.72	4.31	9.75	0.03	9.72	4.37	2.57	1.80	—	—

表五五. 各省市高級職

民國二

省市區	總計			農業		
	計	男	女	計	男	女
全國	15,254	12,756	2,498	2,832	2,589	243
江浙	1,817	1,559	258	668	539	129
安徽	1,067	807	260	167	142	25
江西	384	315	69	130	61	69
湖南	925	749	176	138	138	—
湖北	580	580	—	28	28	—
湖廣	800	755	45	232	232	—
四川	258	253	5	65	65	—
西康	—	—	—	—	—	—
青海	—	—	—	—	—	—
福建	842	742	100	219	219	—
廣東	2,264	1,942	322	308	290	18
廣西	92	—	92	—	—	—
貴州	51	51	—	51	51	—
雲南	303	303	—	170	170	—
陝西	565	547	18	44	44	—
河南	268	265	3	—	—	—
山東	—	—	—	—	—	—
山西	267	267	—	94	94	—
陝西	86	86	—	—	—	—
熱河	—	—	—	—	—	—
察哈爾	15	15	—	—	—	—
綏遠	—	—	—	—	—	—
綏遠	—	—	—	—	—	—
甘肅	42	42	—	42	42	—
遼寧	870	870	—	338	338	—
吉林	—	—	—	—	—	—
黑龍江	223	223	—	87	87	—
新疆	—	—	—	—	—	—
上海	—	—	—	—	—	—
北京	3,086	2,030	1,056	51	49	2
天津	161	160	1	—	—	—
河北	25	25	—	—	—	—
山東	263	170	93	—	—	—
東威海	—	—	—	—	—	—
百分比	100.00	83.62	16.38	18.56	16.97	1.59

業 學 校 之 學 生 數

十 二 年 度

工 業			商 業			家 事			其 他		
計	男	女	計	男	女	計	男	女	計	男	女
4,803	4,732	71	5,459	4,718	741	1,197	9	1,188	963	708	255
533	533	—	502	409	93	—	—	—	114	78	36
364	352	12	396	313	83	140	—	140	—	—	—
191	191	—	63	63	—	—	—	—	—	—	—
398	351	47	287	260	27	89	—	89	13	—	13
343	343	—	209	209	—	—	—	—	—	—	—
445	445	—	—	—	—	45	—	45	78	78	—
89	89	—	104	99	5	—	—	—	—	—	—
—	—	—	—	—	—	—	—	—	—	—	—
—	—	—	—	—	—	—	—	—	—	—	—
334	327	7	136	133	3	94	9	85	59	54	5
494	491	3	919	819	100	42	—	42	501	342	159
—	—	—	16	—	16	76	—	76	—	—	—
—	—	—	—	—	—	—	—	—	—	—	—
133	133	—	—	—	—	—	—	—	—	—	—
162	162	—	215	209	6	—	—	—	144	132	12
110	110	—	158	155	3	—	—	—	—	—	—
—	—	—	—	—	—	—	—	—	—	—	—
109	109	—	64	64	—	—	—	—	—	—	—
86	86	—	—	—	—	—	—	—	—	—	—
—	—	—	—	—	—	—	—	—	—	—	—
15	15	—	—	—	—	—	—	—	—	—	—
—	—	—	—	—	—	—	—	—	—	—	—
—	—	—	—	—	—	—	—	—	—	—	—
286	286	—	246	246	—	—	—	—	—	—	—
—	—	—	—	—	—	—	—	—	—	—	—
136	136	—	—	—	—	—	—	—	—	—	—
—	—	—	—	—	—	—	—	—	—	—	—
—	—	—	—	—	—	—	—	—	—	—	—
447	445	2	1,823	1,512	311	711	—	711	54	24	30
49	49	—	112	111	1	—	—	—	—	—	—
25	25	—	—	—	—	—	—	—	—	—	—
54	54	—	209	116	93	—	—	—	—	—	—
—	—	—	—	—	—	—	—	—	—	—	—
31.49	31.02	0.47	35.79	30.93	4.86	7.85	0.06	7.79	6.31	4.64	1.67

表五六. 各省市初級職

民國二十

省市區	總計			農 業		
	計	男	女	計	男	女
全國	27,278	20,687	6,591	7,557	7,090	467
江蘇	2,511	1,625	886	301	125	176
浙江	1,529	1,083	446	381	363	18
安徽	1,498	933	565	564	451	113
江西	1,173	803	370	425	423	2
湖北	1,035	637	398	95	95	—
湖南	2,773	1,096	1,677	256	193	63
四川	2,162	1,756	406	1,385	1,373	12
西康	—	—	—	—	—	—
青海	86	86	—	35	35	—
福建	566	407	159	3	3	—
廣東	2,498	1,815	683	833	811	22
廣西	201	113	88	—	—	—
貴州	28	24	4	—	—	—
雲南	38	—	38	—	—	—
河南	1,601	1,562	39	830	816	14
河北	2,275	2,225	50	129	129	—
山東	954	718	236	44	—	44
山西	537	537	—	496	496	—
陝西	539	520	19	272	272	—
熱河	30	30	—	30	30	—
察哈爾	118	118	—	—	—	—
綏遠	121	118	3	103	100	3
甯夏	9	—	9	—	—	—
甘肅	280	252	28	164	164	—
遼寧	3,015	2,629	386	1,132	1,132	—
吉林	205	205	—	—	—	—
黑龍江	79	79	—	79	79	—
新疆	—	—	—	—	—	—
上海	—	—	—	—	—	—
北平	1,112	1,024	88	—	—	—
天津	272	259	13	—	—	—
青島	—	—	—	—	—	—
東威海	33	33	—	—	—	—
威海衛	—	—	—	—	—	—
百分比	100.00	75.84	24.16	27.70	25.99	1.78

業 學 校 之 學 生 數

二 年 度

工 業			商 業			家 事			其 他		
計	男	女	計	男	女	計	男	女	計	男	女
8,559	6,985	1,574	7,314	6,222	1,092	2,951	5	2,946	897	385	512
253	214	39	1,574	1,286	288	147	—	147	236	—	236
—	—	—	1,002	720	282	146	—	146	—	—	—
571	286	285	196	196	—	167	—	167	—	—	—
496	261	235	31	31	—	—	—	—	221	88	133
490	391	99	151	151	—	299	—	299	—	—	—
1,025	890	135	—	—	—	1,401	—	1,401	91	13	78
570	302	268	207	81	126	—	—	—	—	—	—
—	—	—	—	—	—	—	—	—	—	—	—
51	51	—	—	—	—	—	—	—	—	—	—
258	218	40	163	163	—	106	5	101	36	18	18
462	455	7	653	464	189	465	—	465	85	85	—
201	113	88	—	—	—	—	—	—	—	—	—
13	13	—	15	11	4	—	—	—	—	—	—
—	—	—	—	—	—	—	—	—	38	—	38
690	665	25	67	67	—	—	—	—	14	14	—
618	568	50	1,419	1,419	—	—	—	—	109	109	—
662	533	129	218	155	63	—	—	—	30	30	—
—	—	—	41	41	—	—	—	—	—	—	—
267	248	19	—	—	—	—	—	—	—	—	—
—	—	—	—	—	—	—	—	—	—	—	—
118	118	—	—	—	—	—	—	—	—	—	—
—	—	—	18	18	—	—	—	—	—	—	—
—	—	—	—	—	—	—	—	—	9	—	—
116	88	28	—	—	—	—	—	—	—	—	—
879	755	124	756	714	42	220	—	220	28	28	—
205	205	—	—	—	—	—	—	—	—	—	—
—	—	—	—	—	—	—	—	—	—	—	—
—	—	—	—	—	—	—	—	—	—	—	—
461	458	3	651	566	85	—	—	—	—	—	—
120	120	—	152	139	13	—	—	—	—	—	—
—	—	—	—	—	—	—	—	—	—	—	—
33	33	—	—	—	—	—	—	—	—	—	—
—	—	—	—	—	—	—	—	—	—	—	—
31.38	25.61	5.77	26.81	22.81	4.00	10.82	0.02	10.80	3.29	1.41	1.88

表五七. 各省市職業

民國二十

省市區	總計			農業		
	計	男	女	計	男	女
全國	6,542,968	5,535,421	1,007,547	1,990,461	1,792,753	197,708
江浙	652,236	472,028	180,208	319,532	224,059	95,473
新安	337,782	260,770	77,012	128,284	128,284	—
江湖	400,365	279,108	121,257	210,528	130,578	79,950
	402,315	327,263	75,052	101,517	101,517	—
	243,394	194,537	48,857	19,994	19,994	—
湖四	551,385	428,492	122,893	125,267	102,982	22,285
西青	266,098	231,536	34,562	132,299	132,299	—
福	—	—	—	—	—	—
	25,272	25,272	—	9,600	9,600	—
	297,514	291,254	6,260	79,805	79,805	—
廣貴	942,751	854,948	87,803	285,420	285,420	—
雲河	33,354	33,354	—	—	—	—
	—	—	—	—	—	—
	35,642	33,798	1,844	20,899	20,899	—
	265,777	264,277	1,500	119,102	119,102	—
河山	233,972	233,972	—	2,782	2,782	—
山陝	159,497	120,937	38,560	—	—	—
熱	145,645	145,645	—	76,208	76,208	—
	97,391	97,391	—	37,945	37,945	—
	6,897	6,897	—	6,897	6,897	—
察哈	41,106	41,106	—	—	—	—
綏甯	18,000	18,000	—	18,000	18,000	—
甘	—	—	—	—	—	—
遼	81,140	73,260	7,880	51,040	51,040	—
甯	540,142	483,546	56,596	206,691	206,691	—
吉黑	43,072	43,072	—	—	—	—
龍	73,412	73,412	—	38,651	38,651	—
新	—	—	—	—	—	—
南上	—	—	—	—	—	—
北青	519,827	372,564	147,263	—	—	—
東威	71,018	71,018	—	—	—	—
	—	—	—	—	—	—
特海	57,964	57,964	—	—	—	—
	—	—	—	—	—	—
百分比	100.00	84.60	15.40	30.42	27.40	3.02

學 校 之 歲 出 經 費 數

二 年 度

工 業			商 業			家 事			其 他		
計	男	女	計	男	女	計	男	女	計	男	女
2,824,256	2,639,287	184,969	978,403	861,130	117,273	484,540	36,600	447,940	265,308	205,651	59,657
112,187	112,187	—	147,778	95,607	52,171	26,940	—	26,940	45,799	40,175	5,624
72,466	72,466	—	94,560	60,020	34,540	42,472	—	42,472	—	—	—
113,184	113,184	—	35,346	35,346	—	41,307	—	41,307	—	—	—
238,192	180,613	57,579	45,133	45,133	—	17,473	—	17,473	—	—	—
105,303	105,303	—	69,240	69,240	—	48,857	—	48,857	—	—	—
318,991	313,434	5,557	—	—	—	89,861	—	89,861	17,266	12,076	5,190
79,572	59,262	20,310	54,227	39,975	14,252	—	—	—	—	—	—
—	—	—	—	—	—	—	—	—	—	—	—
15,672	15,672	—	—	—	—	—	—	—	—	—	—
132,132	132,132	—	42,717	42,717	—	42,860	36,600	6,260	—	—	—
311,920	311,920	—	141,610	129,710	11,900	28,904	—	28,904	174,897	127,898	46,999
33,354	33,354	—	—	—	—	—	—	—	—	—	—
—	—	—	—	—	—	—	—	—	—	—	—
12,899	12,899	—	—	—	—	—	—	—	1,844	—	1,844
130,954	129,454	1,500	6,177	6,177	—	—	—	—	9,544	9,544	—
149,677	149,677	—	73,375	73,375	—	—	—	—	8,138	8,138	—
151,897	113,337	38,560	7,600	7,600	—	—	—	—	—	—	—
41,877	41,877	—	27,560	27,560	—	—	—	—	—	—	—
59,446	59,446	—	—	—	—	—	—	—	—	—	—
—	—	—	—	—	—	—	—	—	—	—	—
41,106	41,106	—	—	—	—	—	—	—	—	—	—
—	—	—	—	—	—	—	—	—	—	—	—
—	—	—	—	—	—	—	—	—	—	—	—
30,100	22,220	7,880	—	—	—	—	—	—	—	—	—
233,124	179,541	53,583	96,174	96,174	—	3,013	—	3,013	1,140	1,140	—
43,072	43,072	—	—	—	—	—	—	—	—	—	—
34,761	34,761	—	—	—	—	—	—	—	—	—	—
—	—	—	—	—	—	—	—	—	—	—	—
—	—	—	—	—	—	—	—	—	—	—	—
265,774	265,774	—	104,520	100,110	4,410	142,853	—	142,853	6,680	6,680	—
38,632	38,632	—	32,386	32,386	—	—	—	—	—	—	—
—	—	—	—	—	—	—	—	—	—	—	—
57,964	57,964	—	—	—	—	—	—	—	—	—	—
—	—	—	—	—	—	—	—	—	—	—	—
43.17	40.34	2.83	14.95	13.16	1.79	7.41	0.56	6.85	4.05	3.14	0.91

表五八. 各省市職業學校

民國二

省 市 區	職業學校歲出經費數
全 國	6,542,968
察哈爾 青甘黑熱 龍	41,106 25,272 81,140 73,412 6,897
安福 吉廣江	400,365 297,514 43,072 942,751 402,315
山山 陝湖湖	145,645 159,497 97,391 551,385 243,394
江綏 遼浙河	652,236 18,000 540,142 337,782 265,777
廣四 雲河貴甯	33,354 266,098 35,642 233,972 — —
東北 上青	57,964 71,018 519,827 —

學生每生所佔經費數

十 二 年 度

學 生 數	每學生一人所佔經費數 (單位元)
42,532	153.84
133	309.07
86	293.86
322	251.99
302	243.09
30	229.90
1,882	212.73
1,408	211.30
205	210.11
4,762	197.97
2,098	191.76
804	181.15
954	167.19
625	155.83
3,573	154.32
1,615	150.71
4,328	150.70
121	148.76
3,885	139.03
2,596	130.12
2,166	122.70
293	113.84
2,420	109.96
341	104.52
2,543	92.01
79	—
9	—
296	195.82
433	164.01
4,198	123.83
25	—

貴州，甯夏，青島之職業科係附於中學或師範內，經費未劃分填列，因之職業學生歲估費無法計算。
 * 十九年度

表五九. 各省市職業

民國二十

省市區	總計			農業			工業		
	計	男	女	計	男	女	計	男	女
全國	6,757	6,141	616	2,023	1,916	107	2,434	2,319	115
江蘇	671	586	85	283	238	45	100	99	1
浙江	424	369	55	138	135	3	71	70	1
安徽	313	275	38	155	129	26	91	88	3
江西	324	295	29	83	83	—	185	164	21
湖北	274	238	36	38	37	1	88	88	—
湖南	760	657	103	186	178	8	312	300	12
四川	526	494	32	296	290	6	151	133	18
西康	—	—	—	—	—	—	—	—	—
青島	31	31	—	14	14	—	17	17	—
福建	356	312	44	78	72	6	147	130	17
廣東	720	628	92	182	175	7	170	160	10
廣西	28	28	—	—	—	—	28	28	—
貴州	—	—	—	—	—	—	—	—	—
雲南	85	82	3	39	37	2	42	42	—
陝西	341	337	4	129	127	2	171	171	—
河南	227	221	6	8	8	—	119	115	4
山東	142	136	6	—	—	—	128	122	6
山西	171	171	—	90	90	—	55	55	—
陝西	114	114	—	52	52	—	62	62	—
熱河	9	9	—	9	9	—	—	—	—
察哈爾	23	23	—	—	—	—	23	23	—
綏遠	23	23	—	23	23	—	—	—	—
甯夏	—	—	—	—	—	—	—	—	—
肅甯	73	70	3	35	34	1	38	36	2
甘肅	441	427	14	157	157	—	166	155	11
遼寧	39	39	—	—	—	—	39	39	—
吉林	51	51	—	28	28	—	23	23	—
黑龍江	—	—	—	—	—	—	—	—	—
新疆	—	—	—	—	—	—	—	—	—
上海	474	416	58	—	—	—	155	147	8
北京	95	88	7	—	—	—	31	31	—
天津	—	—	—	—	—	—	—	—	—
青島	22	21	1	—	—	—	22	21	1
威海衛	—	—	—	—	—	—	—	—	—

學校之教職員數

年二度

商 業			家 事			其 他			男女教職員百分數	
計	男	女	計	男	女	計	男	女	男	女
1,255	1,150	105	700	459	241	345	297	48	90.88	9.12
213	188	25	25	17	8	50	44	6	87.33	12.67
130	117	13	85	47	38	—	—	—	87.03	12.97
29	29	—	38	29	9	—	—	—	87.86	12.14
36	35	1	20	13	7	—	—	—	91.05	8.95
84	72	12	64	41	23	—	—	—	86.86	13.14
—	—	—	205	129	76	57	50	7	86.45	13.55
79	71	8	—	—	—	—	—	—	93.92	6.08
—	—	—	—	—	—	—	—	—	—	—
—	—	—	—	—	—	—	—	—	100.00	—
65	63	2	66	47	19	—	—	—	87.64	12.36
159	143	16	40	12	28	169	138	31	87.22	12.78
—	—	—	—	—	—	—	—	—	100.00	—
—	—	—	—	—	—	—	—	—	—	—
—	—	—	—	—	—	4	3	1	96.47	3.53
11	11	—	—	—	—	30	28	2	98.83	1.17
91	89	2	—	—	—	9	9	—	97.36	2.64
14	14	—	—	—	—	—	—	—	95.77	4.23
26	26	—	—	—	—	—	—	—	100.00	—
—	—	—	—	—	—	—	—	—	100.00	—
—	—	—	—	—	—	—	—	—	100.00	—
—	—	—	—	—	—	—	—	—	100.00	—
—	—	—	—	—	—	—	—	—	—	—
—	—	—	—	—	—	—	—	—	95.89	4.11
103	103	—	9	6	3	6	6	—	96.83	3.17
—	—	—	—	—	—	—	—	—	100.00	—
—	—	—	—	—	—	—	—	—	100.00	—
—	—	—	—	—	—	—	—	—	—	—
—	—	—	—	—	—	—	—	—	—	—
151	132	19	148	118	30	20	19	1	87.76	12.24
64	57	7	—	—	—	—	—	—	92.63	7.37
—	—	—	—	—	—	—	—	—	—	—
—	—	—	—	—	—	—	—	—	95.45	4.55
—	—	—	—	—	—	—	—	—	—	—

表六十. 各省市職業

民國二十

省市區	合計			國外專科以上 學校畢業者			師範大學畢業者		
	計	男	女	計	男	女	計	男	女
全國	4,407	4,002	405	535	492	43	83	79	4
江蘇	410	362	48	42	38	4	6	6	—
浙	334	297	37	37	31	6	2	2	—
安	185	162	23	23	21	2	5	5	—
江	206	190	16	71	68	3	5	5	—
湖	161	138	23	10	9	1	15	15	—
湖	494	415	79	55	54	1	12	12	—
西	301	339	22
青	—	—	—	—	—	—	—	—	—
福	26	26	—	—	—	—	1	1	—
廣	245	213	32	42	34	8	—	—	—
東	473	420	53	93	85	8	5	3	2
西	16	16	—	1	1	—	—	—	—
南	—	—	—	—	—	—	—	—	—
河	45	43	2	11	11	—	—	—	—
山	199	195	4	8	8	—	6	6	—
北	148	143	5	21	20	1	5	3	2
東	73	70	3	10	10	—	1	1	—
西	114	114	—	19	19	—	5	5	—
西	56	56	—	2	2	—	3	3	—
河	7	7	—	—	—	—	—	—	—
察	15	15	—	—	—	—	1	1	—
綏	14	14	—	—	—	—	1	1	—
寧	—	—	—	—	—	—	—	—	—
甘	59	56	3	1	1	—	2	2	—
肅	312	301	11
吉	21	21	—	—	—
黑	35	35	—	—	—
龍	—	—	—	—	—	—	—	—	—
南	—	—	—	—	—	—	—	—	—
上	323	287	36	80	72	8	3	3	—
北	58	51	7	5	5	—	5	5	—
青	—	—	—	—	—	—	—	—	—
東	17	16	1	4	3	1	—	—	—
威	—	—	—	—	—	—	—	—	—

學校教員之資格

二 年 度

大學畢業者			高等師範畢業者			專門學校畢業者			其 他		
計	男	女	計	男	女	計	男	女	計	男	女
1,097	1,037	60	263	247	16	914	797	117	786	654	132
117	107	10	25	23	2	102	87	15	118	101	17
114	110	4	9	9	—	85	78	7	87	67	20
95	89	6	5	4	1	29	24	5	28	19	9
39	36	3	18	18	—	48	42	6	25	21	4
43	41	2	14	13	1	60	49	11	19	11	8
81	79	2	80	70	10	150	116	34	116	84	32
...
—	—	—	—	—	—	—	—	—	—	—	—
2	2	—	2	2	—	2	2	—	19	19	—
75	69	6	8	8	—	56	56	—	64	46	18
147	138	9	47	46	1	93	73	20	88	75	13
2	2	—	—	—	—	9	9	—	4	4	—
—	—	—	—	—	—	—	—	—	—	—	—
17	17	—	2	2	—	7	6	1	8	7	1
54	52	2	14	14	—	65	63	2	52	52	—
31	29	2	6	6	—	39	39	—	46	46	—
26	24	2	1	1	—	25	24	1	10	10	—
29	29	—	6	6	—	36	36	—	19	19	—
22	22	—	3	3	—	21	21	—	5	5	—
1	1	—	2	2	—	4	4	—	—	—	—
6	6	—	2	2	—	3	3	—	3	3	—
2	2	—	—	—	—	5	5	—	6	6	—
—	—	—	—	—	—	—	—	—	—	—	—
15	15	—	2	2	—	9	9	—	30	27	3
...
...
...
—	—	—	—	—	—	—	—	—	—	—	—
143	134	9	10	9	1	52	41	11	35	28	7
35	32	3	1	1	—	10	6	4	2	2	—
—	—	—	—	—	—	—	—	—	—	—	—
1	1	—	6	6	—	4	4	—	2	2	—
—	—	—	—	—	—	—	—	—	—	—	—

四川·遼寧·吉林·黑龍江之教員資格十九、二十年
 度呈報材料未分類計算，從闕。
 * 十九年度

表六一. 各省市職業學校

民國二

省市區	合計	國外專科以上 學校畢業者	師範大學畢業者
全國	100.00	14.55	2.26
江浙安江湖	”	10.26	1.46
蘇江徽西北	”	11.08	0.60
湖四西青福	”	12.43	2.70
廣廣貴雲河	”	34.47	2.43
東四州南南	”	6.21	9.32
北東西西河	”	11.13	2.43
察綏甯甘遼	—	—	—
哈爾濱夏肅甯	—	—	—
吉林龍	100.00	—	3.85
林江疆	”	17.14	—
京海平島區衛	”	19.66	1.06
南上北青東威	”	6.25	—
特海	—	—	—
	100.00	24.44	—
	”	4.02	3.01
	”	14.19	3.38
	”	13.70	1.37
	”	16.67	4.39
	”	3.57	5.36
	”	—	—
	”	—	6.67
	”	—	7.14
	100.00	1.69	—
	—	—	3.39
	—	—	—
	—	—	—
	—	—	—
	100.00	24.77	—
	”	8.62	0.93
	—	—	8.62
	100.00	23.53	—
	—	—	—

教員資格之百分比

十二年度

大學畢業者	高等師範畢業者	專門學校畢業者	其他
29.82	7.15	24.85	21.37
28.53	6.09	24.88	28.78
34.13	2.69	25.45	26.05
51.35	2.70	15.68	15.14
18.93	8.74	23.30	12.13
26.71	8.69	37.27	11.80
16.40	16.20	30.36	23.48
—	—	—	—
—	—	—	—
7.69	7.69	7.69	73.08
30.61	3.27	22.86	26.12
31.08	9.94	19.66	18.60
12.50	—	56.25	25.00
—	—	—	—
37.78	4.44	15.56	17.78
27.14	7.04	32.66	26.13
20.95	4.05	26.35	31.08
35.61	1.37	34.25	13.70
25.43	5.26	31.58	16.67
39.29	5.36	37.50	8.92
14.29	28.57	57.14	—
40.00	13.33	20.00	20.00
14.29	—	35.71	42.86
—	—	—	—
25.42	3.39	15.26	50.85
—	—	—	—
—	—	—	—
—	—	—	—
—	—	—	—
44.27	3.10	16.10	10.83
60.35	1.72	17.24	3.45
—	—	—	—
5.88	35.29	23.53	11.77
—	—	—	—

* 四川，遼甯，吉林，黑龍江之教員資格未分項計算呈報，從闕。

表六二. 各省市職業

民國二十

省市區	合計			國外專科以上 學校畢業者			師範大學畢業者		
	計	男	女	計	男	女	計	男	女
全國	2,350	2,139	211	130	125	5	13	11	2
江浙安江蘇	261	224	37	23	22	1	2	2	—
浙安江蘇	90	72	18
湖西北	128	113	15	4	4	—	1	1	—
湖西北	118	105	13	6	6	—	—	—	—
湖西北	113	100	13	4	4	—	2	2	—
湖西青	266	242	24	13	13	—	3	3	—
湖西青	165	155	10
湖西青	—	—	—	—	—	—	—	—	—
湖西青	5	5	—	—	—	—	—	—	—
湖西青	111	99	12	7	7	—	—	—	—
廣貴雲	247	208	39	18	14	4	1	—	1
廣貴雲	12	12	—	—	—	—	—	—	—
廣貴雲	—	—	—	—	—	—	—	—	—
廣貴雲	40	39	1	6	6	—	—	—	—
廣貴雲	142	142	—	8	8	—	1	1	—
河山山	79	78	1	3	3	—	—	—	—
河山山	69	66	3	6	6	—	1	1	—
河山山	57	57	—	6	6	—	—	—	—
河山山	58	58	—	1	1	—	—	—	—
河山山	2	2	—	—	—	—	—	—	—
察綏甯	8	8	—	1	1	—	—	—	—
察綏甯	9	9	—	—	—	—	1	1	—
察綏甯	—	—	—	—	—	—	—	—	—
察綏甯	14	14	—	—	—	—	—	—	—
察綏甯	129	126	3
吉黑龍	18	18	—	—	—
吉黑龍	16	16	—	—	—
吉黑龍	—	—	—	—	—	—	—	—	—
南上北	—	—	—	—	—	—	—	—	—
南上北	151	129	22	21	21	—	1	—	1
南上北	37	37	—	3	3	—	—	—	—
南上北	—	—	—	—	—	—	—	—	—
南上北	5	5	—	—	—	—	—	—	—
南上北	—	—	—	—	—	—	—	—	—

學校職員之資格

二 年 度

大學畢業者			高等師範畢業者			專門學校畢業者			其 他		
計	男	女	計	男	女	計	男	女	計	男	女
233	217	16	98	86	12	346	323	23	1,112	990	122
35	33	2	12	9	3	15	14	1	174	144	30
...
9	9	—	—	—	—	5	5	—	109	94	15
4	4	—	3	2	1	20	20	—	85	73	12
11	9	2	11	9	2	21	18	3	64	58	6
24	23	1	36	32	4	81	71	10	109	100	9
...
—	—	—	—	—	—	—	—	—	—	—	—
—	—	—	—	—	—	1	1	—	4	4	—
24	24	—	3	3	—	25	24	1	52	41	11
31	24	7	7	6	1	41	35	6	149	129	20
1	1	—	—	—	—	6	6	—	5	5	—
—	—	—	—	—	—	—	—	—	—	—	—
7	6	1	1	1	—	10	10	—	16	16	—
24	24	—	6	6	—	28	28	—	75	75	—
8	7	1	3	3	—	12	12	—	53	53	—
1	—	1	—	—	—	21	20	1	40	39	1
7	7	—	2	2	—	21	21	—	21	21	—
10	10	—	4	4	—	14	14	—	29	29	—
—	—	—	—	—	—	—	—	—	2	2	—
—	—	—	—	—	—	1	1	—	6	6	—
1	1	—	—	—	—	1	1	—	6	6	—
—	—	—	—	—	—	—	—	—	—	—	—
1	1	—	—	—	—	1	1	—	12	12	—
...
...	...	—	—	—	—
...	...	—	—	—	—
—	—	—	—	—	—	—	—	—	—	—	—
—	—	—	—	—	—	—	—	—	—	—	—
23	22	1	8	7	1	13	12	1	85	67	18
12	12	—	2	2	—	8	8	—	12	12	—
—	—	—	—	—	—	—	—	—	—	—	—
—	—	—	—	—	—	1	1	—	4	4	—
—	—	—	—	—	—	—	—	—	—	—	—

四川・遼寧・吉林・黑龍江之職員資格十九・二十年度呈報材料未分類計算，從闕。
 浙江之職員資格未據分類計算呈報，從闕。
 * 十九年度
 † 二十年度

表六三. 各省市職業學

民國二

省市區	合計	國外專科以上 學校畢業者	師範大學畢業者
全國	100.00	6.73	0.67
江浙安江湖	”	8.81	0.77
蘇江徽西北	—	—	—
湖四西青福	100.00	3.12	0.78
湖四西青福	”	5.09	—
湖四西青福	”	3.54	1.77
湖四西青福	”	4.89	1.13
湖四西青福	—	—	—
湖四西青福	100.00	—	—
湖四西青福	”	6.31	—
湖四西青福	”	7.29	0.41
湖四西青福	—	—	—
湖四西青福	100.00	15.00	—
湖四西青福	”	5.63	0.70
湖四西青福	”	3.80	—
湖四西青福	”	8.70	1.45
湖四西青福	”	10.53	—
湖四西青福	”	1.72	—
湖四西青福	”	—	—
察綏甯甘遼	”	12.50	—
察綏甯甘遼	”	—	11.11
察綏甯甘遼	”	—	—
察綏甯甘遼	—	—	—
吉黑新	—	—	—
吉黑新	—	—	—
吉黑新	—	—	—
南上北青東威	100.00	13.91	0.66
南上北青東威	”	8.11	—
南上北青東威	—	—	—
南上北青東威	100.00	—	—
南上北青東威	—	—	—

校 職 員 資 格 之 百 分 比

十 二 年 度

大 學 畢 業 者	高 等 師 範 畢 業 者	專 門 學 校 畢 業 者	其 他
12.06	5.07	17.91	57.56
13.41	4.60	5.75	66.66
—	—	—	—
7.03	—	3.91	85.16
3.39	2.54	16.95	72.03
9.73	9.73	18.59	56.64
9.02	13.53	30.45	40.98
—	—	—	—
—	—	—	—
—	—	20.00	80.00
21.62	2.70	22.52	46.85
12.55	2.83	16.60	60.32
8.33	—	50.00	41.67
—	—	—	—
17.50	2.50	25.00	40.00
16.90	4.23	19.72	52.82
10.12	3.80	15.19	67.09
1.45	—	30.43	57.97
12.28	3.51	36.84	36.84
17.24	6.90	24.14	50.00
—	—	—	100.00
—	—	12.50	75.00
11.11	—	11.11	66.67
—	—	—	—
7.14	—	7.14	85.72
—	—	—	—
—	—	—	—
—	—	—	—
—	—	—	—
15.23	5.30	8.61	56.29
32.43	5.41	21.62	32.43
—	—	—	—
—	—	20.00	80.00
—	—	—	—

* 浙江，四川，遼甯，吉林，黑龍江五省之職員資格未分項計算呈報，從闕。

各省市中等教育概况

表六四. 江 蘇 省 之

1. 學 校 數 教 職

項 目		總 計	中 學						
			共 計	中 學			由師範職業附設者		
				計	中 學 (高初級合 計)	初 級 中 學	計	高 中	初 中
學 校 數	合 計	計男女 190 157 33	120 (23) 100 (16) 20 (7)	120 100 20	27 21 6	93 79 14	23 16 7	5 4 1	18 12 6
	省 立	計男女 37 32 5	13 (15) 11 (12) 2 (3)	13 11 2	13 11 2	— — —	15 12 3	5 4 1	10 8 2
	縣 立	計男女 73 63 10	46 (5) 40 (3) 6 (2)	46 40 6	— — —	46 40 6	5 3 2	— — —	5 3 2
	已備案 私立	計男女 51 40 11	41 (1) 33 (1) 8	41 33 8	8 6 2	33 27 6	1 1 —	— — —	1 1 —
	未備案 私立	計男女 29 22 7	20 (2) 16 (1) 4 (1)	20 16 4	6 4 2	14 12 2	2 1 1	— — —	2 1 1
	教 職 員 總 計	計男女 4,439 3,968 471	2,855 2,584 271	2,855 2,584 271	1,230 1,109 121	1,625 1,475 150	— — —	— — —	— — —
教 員 數	合 計	計男女 3,063 2,720 343	2,028 1,820 208	2,028 1,820 208	850 764 86	1,178 1,056 122	— — —	— — —	— — —
	省 立	計男女 1,012 917 95	530 489 41	530 489 41	530 489 41	— — —	— — —	— — —	— — —
	縣 立	計男女 863 777 86	612 553 59	612 553 59	— — —	612 553 59	— — —	— — —	— — —
	已備案 私立	計男女 738 635 103	582 514 68	582 514 68	182 161 21	400 353 47	— — —	— — —	— — —
	未備案 私立	計男女 450 391 59	304 264 40	304 264 40	138 114 24	166 150 16	— — —	— — —	— — —
	職 員 數	合 計	計男女 1,376 1,248 128	827 764 63	827 764 63	380 345 35	447 419 28	— — —	— — —
省 立		計男女 557 493 64	205 185 20	205 185 20	205 185 20	— — —	— — —	— — —	— — —
縣 立		計男女 339 317 22	254 238 16	254 238 16	— — —	254 238 16	— — —	— — —	— — —
已備案 私立		計男女 276 249 27	230 211 19	230 211 19	99 88 11	131 123 8	— — —	— — —	— — —
未備案 私立		計男女 204 189 15	138 130 8	138 130 8	76 72 4	62 58 4	— — —	— — —	— — —

中 等 教 育 概 況

員 數 二 十 二 年 度

師 範 學 校									
共 計	師 範 學 校					由 中 學 職 業 附 設 者			
	合 計	師 學 範 校	鄉 範 村 學 校	簡 範 易 師 學 校	簡 師 易 範 學 校	計	師 學 範 校	鄉 範 村 學 校	簡 範 易 師 學 校
43 (22)	43	13	14	14	2	22	10	3	9
37 (10)	37	8	13	14	2	16	6	3	7
6 (6)	6	5	1	—	—	6	4	—	2
16 (8)	16	8	6	—	2	8	8	—	—
14 (6)	14	6	6	—	2	6	6	—	—
2 (2)	2	2	—	—	—	2	2	—	—
24 (11)	24	2	8	14	—	11	—	3	8
21 (10)	21	—	7	14	—	10	—	3	7
3 (1)	3	2	1	—	—	1	—	—	1
2 (1)	2	2	—	—	—	1	—	—	1
1	1	1	—	—	—	—	—	—	—
1 (1)	1	1	—	—	—	1	—	—	1
1 (2)	1	1	—	—	—	2	2	—	—
1	1	1	—	—	—	—	—	—	—
(2)	—	—	—	—	—	2	2	—	—
913	913	505	224	161	23	—	—	—	—
798	798	412	208	155	23	—	—	—	—
115	115	93	16	6	—	—	—	—	—
625	625	339	154	117	15	—	—	—	—
538	538	270	141	112	15	—	—	—	—
87	87	69	13	5	—	—	—	—	—
317	317	219	83	—	15	—	—	—	—
275	275	181	79	—	15	—	—	—	—
42	42	38	4	—	—	—	—	—	—
236	236	48	71	117	—	—	—	—	—
211	211	37	62	112	—	—	—	—	—
25	25	11	9	5	—	—	—	—	—
40	40	40	—	—	—	—	—	—	—
20	20	20	—	—	—	—	—	—	—
20	20	20	—	—	—	—	—	—	—
32	32	32	—	—	—	—	—	—	—
32	32	32	—	—	—	—	—	—	—
—	—	—	—	—	—	—	—	—	—
288	288	166	70	44	8	—	—	—	—
260	260	142	67	43	8	—	—	—	—
28	28	24	3	1	—	—	—	—	—
193	193	132	53	—	8	—	—	—	—
176	176	118	50	—	8	—	—	—	—
17	17	14	3	—	—	—	—	—	—
76	76	15	17	44	—	—	—	—	—
70	70	10	17	43	—	—	—	—	—
6	6	5	—	1	—	—	—	—	—
9	9	9	—	—	—	—	—	—	—
4	4	4	—	—	—	—	—	—	—
5	5	5	—	—	—	—	—	—	—
10	10	10	—	—	—	—	—	—	—
10	10	10	—	—	—	—	—	—	—
—	—	—	—	—	—	—	—	—	—

表六四. 江 蘇 省 之

1. 學 校 數 教

項 目		業												
		共 計	職 業				高 級 初 級 合 設 者				高 級 初 級 合 設 者			
			合 計	農 業	工 業	商 業	合 計	農 業	工 業	商 業	合 計	農 業	工 業	其 他
學 校 數	合 計	27 20 7	(9) (9)	5 3 2	I — I	2 2 —	2 I I	6 6 —	(8) (8)	6 6 —	4 4 —	I I —	I I —	
	省 立	8 7 I	(4) (4)	3 2 I	I — I	2 2 —	— — —	5 5 —	(4) (4)	5 5 —	4 4 —	I I —	— — —	
	縣 立	3 2 I	(1) (1)	— — —	— — —	— — —	— — —	— — —	— — —	— — —	— — —	— — —	— — —	
	已備案 私立	8 6 2	(2) (2)	— — —	— — —	— — —	— — —	I I —	(2) (2)	I I —	— — —	— — —	I I —	— — —
	未備案 私立	8 5 3	(2) (2)	2 I I	— — —	— — —	2 I I	— — —	(2) (2)	— — —	— — —	— — —	— — —	— — —
	教 職 員 總 計	671 586 85		165 134 31	59 40 19	42 42 —	64 52 12	255 235 20		255 235 20	184 165 19	39 38 I	32 32 —	
教 員 數	合 計	410 362 48		84 68 16	22 14 8	20 20 —	42 34 8	140 136 4		140 136 4	98 95 3	25 24 I	17 17 —	
	省 立	165 153 12		42 34 8	22 14 8	20 20 —	— — —	123 119 4		123 119 4	98 95 3	25 24 I	— — —	
	縣 立	15 13 2		— — —	— — —	— — —	— — —	— — —		— — —	— — —	— — —	— — —	
	已備案 私立	116 101 15		— — —	— — —	— — —	— — —	17 17 —		17 17 —	— — —	— — —	17 17 —	
	未備案 私立	114 95 19		42 34 8	— — —	— — —	42 34 8	— — —		— — —	— — —	— — —	— — —	
	職 員 數	261 224 37		81 66 15	37 26 11	22 22 —	22 18 4	115 99 16		115 99 16	86 70 16	14 14 —	15 15 —	
職 員 數	合 計	159 132 27		59 48 11	37 26 11	22 22 —	— — —	100 84 16		100 84 16	86 70 16	14 14 —	— — —	
	省 立	9 9 —		— — —	— — —	— — —	— — —	— — —		— — —	— — —	— — —	— — —	
	縣 立	37 34 3		— — —	— — —	— — —	— — —	15 15 —		15 15 —	— — —	— — —	15 15 —	
	已備案 私立	56 49 7		22 18 4	— — —	— — —	22 18 4	— — —		— — —	— — —	— — —	— — —	
	未備案 私立													

中 等 教 育 概 況

職 員 數 (續) 二十二年 度

學 校											
級			初 級								
由中學師範附設者			合 計	職 業 學 校						由中學師範附設者	
計	工 業	商 業		計	農 業	工 業	商 業	家 事	其 他	計	農 業
8	3	5	16 (1)	16	4	1	9	1	1	1	1
8	3	5	11 (1)	11	2	1	8	—	—	1	1
—	—	—	5	5	2	—	1	1	1	—	—
4	2	2	—	—	—	—	—	—	—	—	—
4	2	2	—	—	—	—	—	—	—	—	—
—	—	—	3 (1)	3	3	—	—	—	—	—	—
—	—	—	2 (1)	2	2	—	—	—	—	1	1
—	—	—	1	1	1	—	—	—	—	—	—
2	1	1	7	7	1	—	6	—	—	—	—
2	1	1	5	5	—	—	5	—	—	—	—
—	—	—	2	2	1	—	1	—	—	—	—
2	—	2	6	6	—	1	3	1	1	—	—
2	—	2	4	4	—	1	3	—	—	—	—
—	—	—	2	2	—	—	—	1	1	—	—
—	—	—	251	251	40	19	149	25	18	—	—
—	—	—	217	217	33	19	136	17	12	—	—
—	—	—	34	34	7	—	13	8	6	—	—
—	—	—	186	186	31	9	116	18	12	—	—
—	—	—	158	158	24	9	106	12	7	—	—
—	—	—	28	28	7	—	10	6	5	—	—
—	—	—	—	—	—	—	—	—	—	—	—
—	—	—	—	—	—	—	—	—	—	—	—
—	—	—	15	15	15	—	—	—	—	—	—
—	—	—	13	13	13	—	—	—	—	—	—
—	—	—	2	2	2	—	—	—	—	—	—
—	—	—	99	99	16	—	83	—	—	—	—
—	—	—	84	84	11	—	73	—	—	—	—
—	—	—	15	15	5	—	10	—	—	—	—
—	—	—	72	72	—	9	33	18	12	—	—
—	—	—	61	61	—	9	33	12	7	—	—
—	—	—	11	11	—	—	—	6	5	—	—
—	—	—	65	65	9	10	33	7	6	—	—
—	—	—	59	59	9	—	30	5	5	—	—
—	—	—	6	6	—	—	3	2	1	—	—
—	—	—	—	—	—	—	—	—	—	—	—
—	—	—	—	—	—	—	—	—	—	—	—
—	—	—	—	—	—	—	—	—	—	—	—
—	—	—	9	9	9	—	—	—	—	—	—
—	—	—	9	9	9	—	—	—	—	—	—
—	—	—	—	—	—	—	—	—	—	—	—
—	—	—	22	22	—	—	22	—	—	—	—
—	—	—	19	19	—	—	19	—	—	—	—
—	—	—	3	3	—	—	3	—	—	—	—
—	—	—	34	34	—	10	11	7	6	—	—
—	—	—	31	31	—	10	11	5	5	—	—
—	—	—	3	3	—	—	—	2	1	—	—

資產數等項因一時不能依照級別、科別分析，祇得以校別計算；以下各省市均仿此。
 業者之數字以內，反之亦然。凡附設數字概不列入，以期簡明。學級數、學生數、畢業生數，均依高初級別及科別詳細分析，惟教職員數、經費數、
 類學校校數時，則將由他類附設者加以括弧，以示區別。總計全省中等學校校數時，則因有相互附設之關係，（如中學類之被附設者即付標名師範職
 學校數在計算中學、師範學校、職業學校各類校數均先依照學校標名屬於本類者計算，然後再將由他類學校附設者計於由他類附設者欄內，在合計各

表六四. 江 蘇 省 之
2. 學 級 數 學 生 數 畢

項 目	總 計	中 學									
		共 計	中 學						由師範職業附設者		
			合 計	中 學			初 級 中 學	合 計	高 中	初 中	
				計	高 中	初 中					
學 級 數	合 計	計男女 1,083 825 258	771 595 176	677 538 139	300 238 62	140 110 30	160 128 32	377 300 77	94 57 37	5 4 1	89 53 36
	省 立	計男女 347 283 64	219 178 41	160 136 24	160 136 24	76 63 13	84 73 11	— — —	59 42 17	5 4 1	54 38 16
	縣 立	計男女 294 224 70	220 163 57	201 154 47	— — —	— — —	— — —	201 154 47	19 9 10	— — —	19 9 10
	已備案 私立	計男女 267 209 58	206 164 42	203 164 39	75 57 18	36 27 9	39 30 9	128 107 21	3 — 3	— — —	3 — 3
	未備案 私立	計男女 175 109 66	126 90 36	113 84 29	65 45 20	28 20 8	37 25 12	48 39 9	13 6 7	— — —	13 6 7
學 生 數	合 計	計男女 42,874 31,754 11,120	32,084 23,980 8,104	28,061 21,595 6,466	11,873 9,254 2,619	5,138 4,090 1,048	6,735 5,164 1,571	16,188 12,341 3,847	4,023 2,385 1,638	180 127 53	3,843 2,258 1,585
	省 立	計男女 13,147 10,140 3,007	8,796 6,777 2,019	6,370 5,104 1,266	6,370 5,104 1,266	2,869 2,325 544	3,501 2,779 722	— — —	2,426 1,673 753	180 127 53	2,246 1,546 700
	縣 立	計男女 13,126 9,171 3,955	9,830 6,765 3,065	8,832 6,382 2,450	— — —	— — —	— — —	8,832 6,382 2,450	998 383 615	— — —	998 383 615
	已備案 私立	計男女 10,087 8,045 2,042	8,236 6,744 1,492	8,167 6,744 1,423	2,897 2,366 531	1,189 973 216	1,708 1,393 315	5,270 4,378 892	69 — 69	— — —	69 — 69
	未備案 私立	計男女 6,514 4,398 2,116	5,222 3,694 1,528	4,692 3,365 1,327	2,606 1,784 822	1,080 792 288	1,526 992 534	2,086 1,581 505	530 329 201	— — —	530 329 201
畢 業 生 數	合 計	計男女 8,370 6,214 2,156	5,524 4,329 1,195	5,524 4,329 1,195	2,204 1,766 438	1,088 868 220	1,116 898 218	3,320 2,563 757	— — —	— — —	— — —
	省 立	計男女 2,869 2,253 616	1,580 1,290 290	1,580 1,290 290	1,580 1,290 290	800 650 150	780 640 140	— — —	— — —	— — —	— — —
	縣 立	計男女 2,961 2,134 827	2,077 1,539 538	2,077 1,539 538	— — —	— — —	— — —	2,077 1,539 538	— — —	— — —	— — —
	已備案 私立	計男女 1,647 1,376 271	1,193 1,073 120	1,193 1,073 120	322 312 10	871 761 110	— — —	— — —	— — —
	未備案 私立	計男女 893 451 442	674 427 247	674 427 247	302 164 138	372 263 109	— — —	— — —	— — —

表六四. 江 蘇 省 之
2. 學 級 數 學 生 數 畢

項 目		職 業										
		共 計	高 級						由中學師範附設者			
			合 計	職 業 學 校					計	工 業	商 業	
				計	農 業	工 業	商 業	家 事				其 他
學 級 數	合 計	148 107 41	74 62 12	51 39 12	28 23 5	6 6 —	7 3 4	— — —	10 7 3	23 23 —	10 10 —	13 13 —
	省 立	53 46 7	47 42 5	34 29 5	28 23 5	6 6 —	— — —	— — —	— — —	13 13 —	6 6 —	7 7 —
	縣 立	5 4 1	— — —	— — —	— — —	— — —	— — —	— — —	— — —	— — —	— — —	— — —
	已備案 私立	47 40 7	14 14 —	7 7 —	— — —	— — —	— — —	— — —	7 7 —	7 7 —	4 4 —	3 3 —
	未備案 私立	43 17 26	13 6 7	10 3 7	— — —	— — —	7 3 4	— — —	3 — 3	3 3 —	— — —	3 3 —
	學 生 數	合 計	4,328 3,184 1,144	1,817 1,559 258	1,118 908 210	668 539 129	195 195 —	141 96 45	— — —	114 78 36	699 651 48	338 338 —
省 立	1,427 1,194 233	1,293 1,116 177	863 734 129	668 539 129	195 195 —	— — —	— — —	— — —	430 382 48	194 194 —	236 188 48	
縣 立	157 125 32	— — —	— — —	— — —	— — —	— — —	— — —	— — —	— — —	— — —	— — —	— — —
已備案 私立	1,584 1,224 360	328 301 27	105 78 27	— — —	— — —	— — —	— — —	105 78 27	223 223 —	144 144 —	79 79 —	
未備案 私立	1,160 641 519	196 142 54	150 96 54	— — —	— — —	141 96 45	— — —	9 — 9	46 46 —	— — —	46 46 —	
畢 業 生 數	合 計	827 534 293	388 276 112	388 276 112	210 165 45	80 77 3	24 24 —	62 — 62	12 10 2	— — —	— — —	— — —
	省 立	290 242 48	290 242 48	290 242 48	210 165 45	80 77 3	— — —	— — —	— — —	— — —	— — —	— — —
	縣 立	— — —	— — —	— — —	— — —	— — —	— — —	— — —	— — —	— — —	— — —	— — —
	已備案 私立	395 268 127	12 10 2	12 10 2	— — —	— — —	— — —	— — —	12 10 2	— — —	— — —	— — —
	未備案 私立	142 24 118	86 24 62	86 24 62	— — —	— — —	24 24 —	62 — 62	— — —	— — —	— — —	— — —

中 等 教 育 概 況

業 生 數 (續) 二 十 二 年 度

學 校								
初				級				
合 計	職 業 學 校						由中學師範附設者	
	計	農 業	工 業	商 業	家 事	其 他	計	農 業
74	72	8	8	38	10	8	2	2
45	43	2	7	34	—	—	2	2
29	29	6	1	4	10	8	—	—
6	6	2	4	—	—	—	—	—
4	4	—	4	—	—	—	—	—
2	2	2	—	—	—	—	—	—
5	3	3	—	—	—	—	2	2
4	2	2	—	—	—	—	2	2
1	1	1	—	—	—	—	—	—
33	33	2	—	30	1	—	—	—
26	26	—	—	26	—	—	—	—
7	7	2	—	4	1	—	—	—
30	30	1	4	8	9	8	—	—
11	11	—	3	8	—	—	—	—
19	19	1	1	—	9	8	—	—
2,511	2,435	225	253	1,574	147	236	76	76
1,625	1,553	53	214	1,286	—	—	72	72
886	882	172	39	288	147	236	4	4
134	134	56	78	—	—	—	—	—
78	78	—	78	—	—	—	—	—
56	56	56	—	—	—	—	—	—
157	81	81	—	—	—	—	76	76
125	53	53	—	—	—	—	72	72
32	28	28	—	—	—	—	4	4
1,256	1,256	78	—	1,164	14	—	—	—
923	923	—	—	923	—	—	—	—
333	333	78	—	241	14	—	—	—
964	964	10	175	410	133	236	—	—
499	499	—	136	363	—	—	—	—
465	465	10	39	47	133	236	—	—
439	439	—	—	289	128	22	—	—
258	258	—	—	208	50	—	—	—
181	181	—	—	81	78	22	—	—
—	—	—	—	—	—	—	—	—
—	—	—	—	—	—	—	—	—
—	—	—	—	—	—	—	—	—
—	—	—	—	—	—	—	—	—
—	—	—	—	—	—	—	—	—
383	383	—	—	289	94	—	—	—
258	258	—	—	208	50	—	—	—
125	125	—	—	81	44	—	—	—
56	56	—	—	—	34	22	—	—
—	—	—	—	—	—	—	—	—
56	56	—	—	—	34	22	—	—

表六四. 江 蘇 省 之
3. 歲 入 經 費 數 歲 出 經

項 目		總 計	中 學		
			合 計	中 學 (高 初 級 合 並)	初 級 中 學
歲 入 經 費 數	合 計	計男女 4,213,320 3,460,101 753,219	2,398,338 2,052,975 345,363	1,468,281 1,234,739 233,542	930,057 818,236 111,821
	省 立	計男女 2,255,432 1,927,737 327,695	1,032,687 898,077 134,610	1,032,687 898,077 134,610	— — —
	縣 立	計男女 736,408 621,990 114,418	488,141 437,673 50,468	— — —	488,141 437,673 50,468
	已備案 私立	計男女 759,407 593,687 165,720	570,036 477,318 92,718	257,906 210,652 47,254	312,130 266,666 45,464
	未備案 私立	計男女 462,073 316,687 145,386	307,474 239,907 67,567	177,688 126,010 51,678	129,786 113,897 15,889
	歲 出 經 費 數	合 計	計男女 4,192,252 3,435,735 756,517	2,409,218 2,058,159 351,059	1,475,297 1,238,042 237,255
省 立	計男女 2,208,580 1,894,166 314,414	1,026,791 893,324 133,467	1,026,791 893,324 133,467	— — —	
縣 立	計男女 748,685 624,173 124,512	490,649 439,853 50,796	— — —	490,649 439,853 50,796	
已備案 私立	計男女 770,089 602,801 167,288	581,124 486,808 94,316	263,853 216,696 47,157	317,271 270,112 47,159	
未備案 私立	計男女 464,898 314,595 150,303	310,654 238,174 72,480	184,653 128,022 56,631	126,001 110,152 15,849	
資 產 數	合 計	計男女 14,710,007 12,255,755 2,454,252	10,078,507 8,784,699 1,293,808	5,861,102 5,104,740 756,362	4,217,405 3,679,959 537,446
	省 立	計男女 5,615,058 5,042,600 572,458	3,462,529 3,241,784 220,745	3,462,529 3,241,784 220,745	— — —
	縣 立	計男女 2,177,223 1,661,554 515,669	1,392,884 1,190,520 202,364	— — —	1,392,884 1,190,520 202,364
	已備案 私立	計男女 5,127,028 4,174,279 952,749	4,067,825 3,429,043 638,782	1,921,560 1,574,560 347,000	2,146,265 1,854,483 291,782
	未備案 私立	計男女 1,790,698 1,377,322 413,376	1,155,269 923,352 231,917	477,013 288,396 188,617	678,256 634,956 43,300

中 等 教 育 概 況

費 數 資 產 數 二 十 二 年 度

師 範 學 校				
合 計	師 範 學 校	鄉 範 村 學 師 校	簡 範 易 學 師 校	簡 師 易 範 學 村 校
1,147,049	706,528	261,493	126,423	52,605
919,427	485,801	254,598	126,423	52,605
227,622	220,727	6,895	—	—
831,342	576,982	201,755	—	52,605
697,561	443,201	201,755	—	52,605
133,781	133,781	—	—	—
240,535	54,374	59,738	126,423	—
179,266	—	52,843	126,423	—
61,269	54,374	6,895	—	—
46,898	46,898	—	—	—
14,326	14,326	—	—	—
32,572	32,572	—	—	—
28,274	28,274	—	—	—
28,274	28,274	—	—	—
—	—	—	—	—
1,130,798	692,746	260,306	126,427	51,319
905,548	474,391	253,411	126,427	51,319
225,250	218,355	6,895	—	—
803,457	551,569	200,569	—	51,319
681,814	429,926	200,569	—	51,319
121,643	121,643	—	—	—
250,304	64,140	59,737	126,427	—
179,269	—	52,842	126,427	—
71,035	64,140	6,895	—	—
47,178	47,178	—	—	—
14,606	14,606	—	—	—
32,572	32,572	—	—	—
29,859	29,859	—	—	—
29,859	29,859	—	—	—
—	—	—	—	—
2,490,973	1,768,248	345,551	317,504	59,670
1,784,976	1,085,951	321,851	317,504	59,670
705,997	682,297	23,700	—	—
1,202,527	973,036	169,821	—	59,670
1,037,602	808,111	169,821	—	59,670
164,925	164,925	—	—	—
782,839	289,605	175,730	317,504	—
469,534	—	152,030	317,504	—
313,305	289,605	23,700	—	—
261,607	261,607	—	—	—
33,840	33,840	—	—	—
227,767	227,767	—	—	—
244,000	244,000	—	—	—
244,000	244,000	—	—	—
—	—	—	—	—

表六四. 江 蘇 省 之

3. 歲 入 經 費 數 歲

項 目		職					
		合 計	高 初 級 合 設 者				
			計	農 業	工 業	商 業	
歲 入 經 費 數	合 計	計男女 667,933 487,699 180,234	178,483 73,920 104,563	59,304 — 59,304	63,240 63,240 —	55,939 10,680 45,259	
	省 立	計男女 391,403 332,099 59,304	122,544 63,240 59,304	59,304 — 59,304	63,240 63,240 —	— — —	
	縣 立	計男女 7,732 5,051 2,681	— — —	— — —	— — —	— — —	
	已備案 私立	計男女 142,473 102,043 40,430	— — —	— — —	— — —	— — —	
	未備案 私立	計男女 126,325 48,506 77,819	55,939 10,680 45,259	— — —	— — —	55,939 10,680 45,259	
	歲 出 經 費 數	合 計	計男女 652,236 472,028 180,208	178,220 73,657 104,563	59,304 — 59,304	63,057 63,057 —	55,859 10,600 45,259
		省 立	計男女 378,332 319,028 59,304	122,361 63,057 59,304	59,304 — 59,304	63,057 63,057 —	— — —
		縣 立	計男女 7,732 5,051 2,681	— — —	— — —	— — —	— — —
		已備案 私立	計男女 141,787 101,387 40,400	— — —	— — —	— — —	— — —
		未備案 私立	計男女 124,385 46,562 77,823	55,859 10,600 45,259	— — —	— — —	55,859 10,600 45,259
資 產 數		合 計	計男女 2,140,527 1,686,080 454,447	390,790 154,002 236,788	186,788 — 186,788	112,502 112,502 —	91,500 41,500 50,000
		省 立	計男女 950,002 763,214 186,788	299,290 112,502 186,788	186,788 — 186,788	112,502 112,502 —	— — —
		縣 立	計男女 1,500 1,500 —	— — —	— — —	— — —	— — —
		已備案 私立	計男女 797,596 711,396 86,200	— — —	— — —	— — —	— — —
		未備案 私立	計男女 391,429 209,970 181,459	91,500 41,500 50,000	— — —	— — —	91,500 41,500 50,000

中等教育概況

出經費數資產數 (續) 二十二年度

業 級				學 校					
高 級				初 級					
計	農業	工業	其他	計	農業	工業	商業	家事	其他
309,690	231,896	36,963	40,831	179,760	41,220	12,167	93,813	26,940	5,620
309,690	231,896	36,963	40,831	104,089	5,051	12,167	86,871	—	—
—	—	—	—	75,671	36,169	—	6,942	26,940	5,620
268,859	231,896	36,963	—	—	—	—	—	—	—
268,859	231,896	36,963	—	—	—	—	—	—	—
—	—	—	—	—	—	—	—	—	—
—	—	—	—	7,732	7,732	—	—	—	—
—	—	—	—	5,051	5,051	—	—	—	—
—	—	—	—	2,681	2,681	—	—	—	—
40,831	—	—	40,831	101,642	33,488	—	68,154	—	—
40,831	—	—	40,831	61,212	—	—	61,212	—	—
—	—	—	—	40,430	33,488	—	6,942	—	—
—	—	—	—	70,386	—	12,167	25,659	26,940	5,620
—	—	—	—	37,826	—	12,167	25,659	—	—
—	—	—	—	32,560	—	—	—	26,940	5,620
296,146	219,008	36,963	40,175	177,870	41,220	12,167	91,919	26,940	5,624
296,146	219,008	36,963	40,175	102,225	5,051	12,167	85,007	—	—
—	—	—	—	75,645	36,169	—	6,912	26,940	5,624
255,971	219,008	36,963	—	—	—	—	—	—	—
255,971	219,008	36,963	—	—	—	—	—	—	—
—	—	—	—	—	—	—	—	—	—
—	—	—	—	7,732	7,732	—	—	—	—
—	—	—	—	5,051	5,051	—	—	—	—
—	—	—	—	2,681	2,681	—	—	—	—
40,175	—	—	40,175	101,612	33,488	—	68,124	—	—
40,175	—	—	40,175	61,212	—	—	61,212	—	—
—	—	—	—	40,400	33,488	—	6,912	—	—
—	—	—	—	68,526	—	12,167	23,795	26,940	5,624
—	—	—	—	35,962	—	12,167	23,795	—	—
—	—	—	—	32,564	—	—	—	26,940	5,624
1,030,712	389,249	261,463	380,000	719,025	72,700	80,000	434,866	121,459	10,000
1,030,712	389,249	261,463	380,000	501,366	1,500	80,000	419,866	—	—
—	—	—	—	217,659	71,200	—	15,000	121,459	10,000
650,712	389,249	261,463	—	—	—	—	—	—	—
650,712	389,249	261,463	—	—	—	—	—	—	—
—	—	—	—	—	—	—	—	—	—
—	—	—	—	1,500	1,500	—	—	—	—
—	—	—	—	1,500	1,500	—	—	—	—
—	—	—	—	—	—	—	—	—	—
380,000	—	—	380,000	417,596	71,200	—	346,396	—	—
380,000	—	—	380,000	331,396	—	—	331,396	—	—
—	—	—	—	86,200	71,200	—	15,000	—	—
—	—	—	—	299,929	—	80,000	88,470	121,459	10,000
—	—	—	—	168,470	—	80,000	88,470	—	—
—	—	—	—	131,459	—	—	—	121,459	10,000

表六五. 浙 江 省 之

1. 學 校 數 教 職

項 目		總 計	中 學						
			共 計	中 學			由師範職業附設者		
				合 計	中 學 <small>(高初級合設)</small>	高 級 中 學	初 級 中 學	計	初 中
學 校 數	合 計	135 107 28	84 (4) 66 (4) 18	84 66 18	15 10 5	2 2 —	67 54 13	4 4 —	4 4 —
	省 立	23 21 2	13 12 1	13 12 1	4 3 1	1 1 —	8 8 —	— — —	— — —
	縣 市 立	52 44 8	22 (4) 18 (4) 4	22 18 4	1 — 1	— — —	21 18 3	4 4 —	4 4 —
	已備案 私 立	42 28 14	39 28 11	39 28 11	8 6 2	1 1 —	30 21 9	— — —	— — —
	未備案 私 立	18 14 4	10 8 2	10 8 2	2 1 1	— — —	8 7 1	— — —	— — —
	教 職 員 總 計	2,679 2,349 330	1,910 1,661 249	1,910 1,661 249	525 415 110	86 80 6	1,295 1,165 133	— — —	— — —
教 員 數	合 計	2,137 1,885 252	1,532 1,333 199	1,532 1,333 199	427 338 89	71 65 6	1,034 930 104	— — —	— — —
	省 立	636 587 49	428 389 39	428 389 39	169 143 26	51 47 4	208 199 9	— — —	— — —
	縣 市 立	584 537 47	315 286 29	315 286 29	20 17 3	— — —	295 269 26	— — —	— — —
	已備案 私 立	679 556 123	630 528 102	630 528 102	195 151 44	20 18 2	415 359 56	— — —	— — —
	未備案 私 立	238 205 33	159 130 29	159 130 29	43 27 16	— — —	116 103 13	— — —	— — —
	職 員 數	542 464 78	378 328 50	378 328 50	98 77 21	15 15 —	265 236 29	— — —	— — —
省 立	199 184 15	128 122 6	128 122 6	50 44 6	11 11 —	67 67 —	— — —	— — —	
縣 市 立	143 126 17	89 77 12	89 77 12	7 3 4	— — —	82 74 8	— — —	— — —	
已備案 私 立	142 109 33	127 103 24	127 103 24	31 24 7	4 4 —	92 75 17	— — —	— — —	
未備案 私 立	58 45 13	34 26 8	34 26 8	10 6 4	— — —	24 20 4	— — —	— — —	

中 等 教 育 概 況

員 數 二 十 二 年 度

師 範 學 校									
共 計	師 範 學 校					由 中 學 職 業 附 設 者			
	合 計	師 範 學 校	鄉 村 師 範 學 校	簡 易 師 範 學 校	簡 易 鄉 村 師 範 學 校	計	師 範 學 校	簡 易 師 範 學 校	簡 易 鄉 村 師 範 學 校
29 (11)	29	3	2	21	3	11	3	4	4
26 (8)	26	3	2	18	3	8	1	3	4
3 (3)	3	—	—	3	—	3	2	1	—
5 (1)	5	3	2	—	—	1	1	—	—
5 (1)	5	3	2	—	—	1	1	—	—
—	—	—	—	—	—	—	—	—	—
23 (9)	23	—	—	21	2	9	1	4	4
20 (7)	20	—	—	18	2	7	—	3	4
3 (2)	3	—	—	3	—	2	1	1	—
(1)	—	—	—	—	—	1	1	—	—
(1)	—	—	—	—	—	1	1	—	—
1	1	—	—	—	1	—	—	—	—
1	1	—	—	—	1	—	—	—	—
—	—	—	—	—	—	—	—	—	—
345	345	86	58	170	31	—	—	—	—
319	319	78	56	155	30	—	—	—	—
26	26	8	2	15	1	—	—	—	—
271	271	56	47	143	25	—	—	—	—
255	255	53	45	133	24	—	—	—	—
16	16	3	2	10	1	—	—	—	—
103	103	56	47	—	—	—	—	—	—
98	98	53	45	—	—	—	—	—	—
5	5	3	2	—	—	—	—	—	—
162	162	—	—	143	19	—	—	—	—
151	151	—	—	133	18	—	—	—	—
11	11	—	—	10	1	—	—	—	—
—	—	—	—	—	—	—	—	—	—
—	—	—	—	—	—	—	—	—	—
6	6	—	—	—	6	—	—	—	—
6	6	—	—	—	6	—	—	—	—
—	—	—	—	—	—	—	—	—	—
74	74	30	11	27	6	—	—	—	—
64	64	25	11	22	6	—	—	—	—
10	10	5	—	5	—	—	—	—	—
41	41	30	11	—	—	—	—	—	—
36	36	25	11	—	—	—	—	—	—
5	5	5	—	—	—	—	—	—	—
30	30	—	—	27	3	—	—	—	—
25	25	—	—	22	3	—	—	—	—
5	5	—	—	5	—	—	—	—	—
—	—	—	—	—	—	—	—	—	—
—	—	—	—	—	—	—	—	—	—
3	3	—	—	—	3	—	—	—	—
3	3	—	—	—	3	—	—	—	—
—	—	—	—	—	—	—	—	—	—

表六五. 浙江省之
1. 學校數教職員

項 目		職 業							
		共 計	高 初 級 合 設 者		高 級				
			合 計	商 業	合 計	職 業	學 校	家 事	
學 校 數	合 計	計男女 22 (7) 15 (7) 7	2 2 —	2 2 —	8 (3) 4 (3) 4	8 4 4	2 2 —	2 2 —	4 — 4
	省 立	計男女 5 (3) 4 (3) 1	— — —	— — —	4 (2) 3 (2) 1	4 3 1	2 2 —	1 1 —	1 — 1
	縣 市 立	計男女 7 (1) 6 (1) 1	1 1 —	1 1 —	1 1 —	1 1 —	— — —	1 1 —	— — —
	已 備 案 立 私 立	計男女 3 (1) — (1) 3	— — —	— — —	1 — 1	1 — 1	— — —	— — —	1 — 1
	未 備 案 立 私 立	計男女 7 (2) 5 (2) 2	1 1 —	1 1 —	2 (1) — (1) 2	2 — 2	— — —	— — —	2 — 2
	教 職 員 總 計	計男女 424 369 55	47 46 1	47 46 1	184 161 23	184 161 23	58 56 2	71 70 1	55 35 20
教 員 數	合 計	計男女 334 297 37	36 36 —	36 36 —	143 131 12	143 131 12	47 46 1	59 58 1	37 27 10
	省 立	計男女 105 100 5	— — —	— — —	94 89 5	94 89 5	47 46 1	35 35 —	12 8 4
	縣 市 立	計男女 107 100 7	24 24 —	24 24 —	24 23 1	24 23 1	— — —	24 23 1	— — —
	已 備 案 立 私 立	計男女 49 28 21	— — —	— — —	8 6 2	8 6 2	— — —	— — —	8 6 2
	未 備 案 立 私 立	計男女 73 69 4	12 12 —	12 12 —	17 13 4	17 13 4	— — —	— — —	17 13 4
	職 員 數	計男女 90 72 18	11 10 1	11 10 1	41 30 11	41 30 11	11 10 1	12 12 —	18 8 10
職 員 數	省 立	計男女 30 26 4	— — —	— — —	25 21 4	25 21 4	11 10 1	8 8 —	6 3 3
	縣 市 立	計男女 24 24 —	5 5 —	5 5 —	4 4 —	4 4 —	— — —	4 4 —	— — —
	已 備 案 立 私 立	計男女 15 6 9	— — —	— — —	6 3 3	6 3 3	— — —	— — —	6 3 3
	未 備 案 立 私 立	計男女 21 16 5	6 5 1	6 5 1	6 2 4	6 2 4	— — —	— — —	6 2 4

中等教育概況

數 (續) 二十二年 度

學 校											
由中學師範附設者			初 級								
計	工 業	商 業	合 計	職 業 學 校				由中學師範附設者			
				計	農 業	商 業	家 事	計	農 業	商 業	
3	I	2	12 (4)	12	5	5	2	4	I	3	
3	I	2	9 (4)	9	5	4	—	4	I	3	
—	—	—	3	3	—	I	2	—	—	—	
2	I	I	I (I)	I	I	—	—	I	I	—	
2	I	I	I (I)	I	I	—	—	I	I	—	
—	—	—	—	—	—	—	—	—	—	—	
—	—	—	5 (I)	5	2	2	I	I	—	I	
—	—	—	4 (I)	4	2	2	—	I	—	I	
—	—	—	I	I	—	—	I	—	—	—	
—	—	—	2 (I)	2	—	I	I	I	—	I	
—	—	—	— (I)	—	—	—	—	I	—	I	
—	—	—	2	2	—	I	I	—	—	—	
I	—	I	4 (I)	4	2	2	—	I	—	I	
I	—	I	4 (I)	4	2	2	—	I	—	I	
—	—	—	—	—	—	—	—	—	—	—	
—	—	—	193	193	80	83	30	—	—	—	
—	—	—	162	162	79	71	12	—	—	—	
—	—	—	31	31	79	12	18	—	—	—	
—	—	—	155	155	59	72	24	—	—	—	
—	—	—	130	130	58	62	10	—	—	—	
—	—	—	25	25	I	10	14	—	—	—	
—	—	—	11	11	11	—	—	—	—	—	
—	—	—	11	11	11	—	—	—	—	—	
—	—	—	—	—	—	—	—	—	—	—	
—	—	—	59	59	30	19	10	—	—	—	
—	—	—	53	53	29	18	6	—	—	—	
—	—	—	6	6	I	I	4	—	—	—	
—	—	—	41	41	—	27	14	—	—	—	
—	—	—	22	22	—	18	4	—	—	—	
—	—	—	19	19	—	9	10	—	—	—	
—	—	—	44	44	18	26	—	—	—	—	
—	—	—	44	44	18	26	—	—	—	—	
—	—	—	—	—	—	—	—	—	—	—	
—	—	—	38	38	21	11	6	—	—	—	
—	—	—	32	32	21	9	2	—	—	—	
—	—	—	6	6	—	2	4	—	—	—	
—	—	—	5	5	5	—	—	—	—	—	
—	—	—	5	5	5	—	—	—	—	—	
—	—	—	—	—	—	—	—	—	—	—	
—	—	—	15	15	11	3	I	—	—	—	
—	—	—	15	15	11	3	I	—	—	—	
—	—	—	—	—	—	—	—	—	—	—	
—	—	—	9	9	—	4	5	—	—	—	
—	—	—	3	3	—	2	I	—	—	—	
—	—	—	6	6	—	2	4	—	—	—	
—	—	—	9	9	5	4	—	—	—	—	
—	—	—	9	9	5	4	—	—	—	—	
—	—	—	—	—	—	—	—	—	—	—	

表六五. 浙 江 省 之
2. 學 級 數 學 生 數 畢

項 目		總 計	中 學								由師範職業 附 設 者	
			共 計	中 學					高 級 中 學	初 級 中 學	合 計	初 中
				合 計	中 學			高 級 中 學				
					計	高 中	初 中					
學 級 數	合 計	計男女 712 579 133	534 440 94	524 430 94	157 119 38	54 42 12	103 77 26	20 20 —	347 291 56	10 10 —	10 10 —	
	省 立	計男女 222 204 18	156 144 12	156 144 12	62 50 12	17 14 3	45 36 9	15 15 —	79 79 —	— — —	— — —	
	縣市立	計男女 173 138 35	106 84 22	96 74 22	6 — 6	— — —	6 — 6	— — —	90 74 16	10 10 —	10 10 —	
	已備案 私立	計男女 243 175 68	225 174 51	225 174 51	75 61 14	32 26 6	43 35 8	5 5 —	145 108 37	— — —	— — —	
	未備案 私立	計男女 74 62 12	47 38 9	47 38 9	14 8 6	5 2 3	9 6 3	— — —	33 30 3	— — —	— — —	
	學 生 數	合 計	計男女 24,897 18,893 6,004	19,781 15,385 4,396	19,443 15,062 4,381	5,719 4,130 1,589	1,566 1,234 332	4,153 2,896 1,257	709 642 67	13,015 10,290 2,725	338 323 15	338 323 15
省 立	計男女 7,696 6,383 1,313	5,918 4,964 954	5,918 4,964 954	2,370 1,734 636	567 426 141	1,803 1,308 495	542 475 67	3,006 2,755 251	— — —	— — —		
縣市立	計男女 6,884 4,866 2,018	4,638 3,373 1,265	4,300 3,050 1,250	287 — 287	— — —	287 — 287	— — —	4,013 3,050 963	338 323 15	338 323 15		
已備案 私立	計男女 8,163 5,958 2,205	7,820 5,948 1,872	7,820 5,948 1,872	2,618 2,126 492	888 733 155	1,730 1,393 337	167 167 —	5,035 3,655 1,380	— — —	— — —		
未備案 私立	計男女 2,154 1,686 468	1,405 1,100 305	1,405 1,100 305	444 270 174	111 75 36	333 195 138	— — —	961 830 131	— — —	— — —		
畢 業 生 數	合 計	計男女 4,349 3,307 1,042	2,942 2,394 548	2,867 2,328 539	822 606 216	183 151 32	639 455 184	96 79 17	1,949 1,643 306	75 66 9	75 66 9	
省 立	計男女 1,525 1,235 290	1,103 920 183	1,103 920 183	466 341 125	74 61 13	392 280 112	83 66 17	554 513 41	— — —	— — —		
縣市立	計男女 1,462 1,014 448	655 483 172	580 417 163	32 — 32	— — —	32 — 32	— — —	548 417 131	75 66 9	75 66 9		
已備案 私立	計男女 1,137 869 268	1,046 869 177	1,046 869 177	316 265 51	107 90 17	209 175 34	13 13 —	717 591 126	— — —	— — —		
未備案 私立	計男女 225 189 36	138 122 16	138 122 16	8 — 8	2 — 2	6 — 6	— — —	130 122 8	— — —	— — —		

中 等 教 育 概 況

業 生 數 二 十 二 年 度

師 範 學 校									
共 計	師 範 學 校					由 中 學 職 業 附 設 者			
	合 計	師 學 範 校	鄉 範 村 學 師 校	簡 範 易 學 師 校	簡 師 易 範 鄉 學 村 校	合 計	師 學 範 校	簡 範 易 學 師 校	簡 師 易 範 鄉 學 村 校
75	55	13	5	26	11	20	8	8	4
57	43	8	5	19	11	14	4	6	4
18	12	5	—	7	—	6	4	2	—
27	23	13	5	1	4	4	4	—	—
22	18	8	5	1	4	4	4	—	—
5	5	5	—	—	—	—	—	—	—
43	29	—	—	25	4	14	2	8	4
32	22	—	—	18	4	10	—	6	4
11	7	—	—	7	—	4	2	2	—
2	—	—	—	—	—	2	2	—	—
—	—	—	—	—	—	—	—	—	—
2	—	—	—	—	—	2	2	—	—
3	3	—	—	—	3	—	—	—	—
—	3	—	—	—	3	—	—	—	—
2,520	2,023	459	161	995	408	497	180	181	136
1,618	1,331	288	128	580	335	287	109	69	109
902	692	171	33	415	73	210	71	112	27
940	814	459	161	55	139	126	126	—	—
696	587	288	128	46	125	109	109	—	—
244	227	171	33	9	14	17	17	—	—
1,471	1,117	—	—	940	177	354	37	181	136
831	653	—	—	534	119	178	—	69	109
640	404	—	—	400	58	176	37	112	27
17	—	—	—	—	—	17	17	—	—
—	—	—	—	—	—	—	—	—	—
17	—	—	—	—	—	17	17	—	—
92	92	—	—	—	92	—	—	—	—
91	91	—	—	—	91	—	—	—	—
1	1	—	—	—	1	—	—	—	—
911	759	132	—	548	79	152	44	46	62
582	502	85	—	364	53	80	25	—	55
329	257	47	—	184	26	72	19	46	7
176	149	132	—	—	17	27	27	—	—
125	100	85	—	—	15	25	25	—	—
51	49	47	—	—	2	2	2	—	—
703	587	—	—	548	39	116	15	39	62
434	379	—	—	364	15	55	—	—	55
269	208	—	—	184	24	61	15	39	7
9	—	—	—	—	—	9	2	7	—
—	—	—	—	—	—	—	—	—	—
9	—	—	—	—	—	9	2	7	—
23	23	—	—	—	23	—	—	—	—
—	23	—	—	—	23	—	—	—	—

表六五. 浙江省之
2. 學級數學生數畢

項 目	業										
	共 計	高 級								由中學師範附設者	
		合 計	職 業 學 校						計	工 業	商 業
			計	農 業	工 業	商 業	家 事	計			
學 級 數	合計	計男女 103 82 21	47 40 7	40 33 7	13 13 —	15 15 —	5 5 —	7 — 7	7 7 —	1 1 —	6 6 —
	省立	計男女 39 38 1	31 30 1	26 25 1	13 13 —	12 12 —	— — —	1 — 1	5 5 —	1 1 —	4 4 —
	縣市立	計男女 24 22 2	4 4 —	4 4 —	— — —	3 3 —	1 1 —	— — —	— — —	— — —	— — —
	已備案 私立	計男女 16 1 15	3 — 3	3 — 3	— — —	— — —	— — —	3 — 3	— — —	— — —	— — —
	未備案 私立	計男女 24 21 3	9 6 3	7 4 3	— — —	— — —	4 4 —	3 — 3	2 2 —	— — —	2 2 —
學 生 數	合計	計男女 2,596 1,890 706	1,067 807 260	860 635 225	167 142 25	328 318 10	225 175 50	140 — 140	207 172 35	36 34 2	171 138 33
	省立	計男女 838 723 115	637 536 101	476 402 74	167 142 25	270 260 10	— — —	39 — 39	161 134 27	36 34 2	125 100 25
	縣市立	計男女 775 662 113	84 71 13	84 71 13	— — —	58 58 —	26 13 13	— — —	— — —	— — —	— — —
	已備案 私立	計男女 326 10 316	17 — 17	17 — 17	— — —	— — —	— — —	17 — 17	— — —	— — —	— — —
	未備案 私立	計男女 657 495 162	329 200 129	283 162 121	— — —	— — —	199 162 37	84 — 84	46 38 8	— — —	46 38 8
畢 業 生 數	合計	計男女 496 331 165	275 192 83	183 114 69	29 27 2	88 87 2	— — —	66 — 66	92 78 14	35 33 2	57 45 12
	省立	計男女 246 190 56	234 178 56	142 100 42	29 27 2	74 73 1	— — —	39 — 39	92 78 14	35 33 2	57 45 12
	縣市立	計男女 104 97 7	14 14 —	14 14 —	— — —	14 14 —	— — —	— — —	— — —	— — —	— — —
	已備案 私立	計男女 82 — 82	7 — 7	7 — 7	— — —	— — —	— — —	7 — 7	— — —	— — —	— — —
	未備案 私立	計男女 64 44 20	20 — 20	20 — 20	— — —	— — —	— — —	20 — 20	— — —	— — —	— — —

中 等 教 育 概 況

業 生 數 (續) 二 十 二 年 度

學 校							
初				級			
合 計	職 業 學 校				由 中 學 師 範 附 設 者		
	計	農 業	商 業	家 事	計	農 業	商 業
56	48	12	27	9	8	3	5
42	34	12	22	—	8	3	5
14	14	—	5	9	—	—	—
8	5	5	—	—	3	3	—
8	5	5	—	—	3	3	—
—	—	—	—	—	—	—	—
20	17	3	12	2	3	—	3
18	15	3	12	—	3	—	3
2	2	—	—	2	—	—	—
13	12	—	5	7	1	—	1
1	—	—	—	—	1	—	1
12	12	—	5	7	—	—	—
15	14	4	10	—	1	—	1
15	14	4	10	—	1	—	1
—	—	—	—	—	—	—	—
1,529	1,318	322	850	146	211	59	152
1,083	898	304	594	—	185	59	126
446	420	18	256	146	26	—	26
201	142	142	—	—	59	59	—
187	128	128	—	—	59	49	—
14	14	14	—	—	—	—	—
691	578	64	482	32	113	—	113
591	498	64	434	—	93	—	93
100	80	—	48	32	20	—	20
309	299	—	185	114	10	—	10
10	—	—	—	—	10	—	10
299	299	—	185	114	—	—	—
328	299	116	183	—	29	—	29
295	272	112	160	—	23	—	23
33	27	4	23	—	6	—	6
221	175	19	118	38	46	12	34
139	99	19	80	—	40	12	28
82	76	—	38	38	6	—	6
12	—	—	—	—	12	12	—
12	—	—	—	—	12	12	—
—	—	—	—	—	—	—	—
90	56	—	56	—	34	—	34
83	55	—	55	—	28	—	28
7	1	—	1	—	6	—	6
75	75	—	37	38	—	—	—
75	75	—	37	38	—	—	—
44	44	19	25	—	—	—	—
44	44	19	25	—	—	—	—
—	—	—	—	—	—	—	—

表六五. 浙 江 省 之

3. 歲 入 經 費 數 歲

項 目		總 計	中 學				師 範 學 校				
			合 計	中 (<small>區制級合設</small>) 學	高 級 中 學	初 級 中 學	合 計	師 範 學 校	鄉 範 村 師 校	簡 範 易 學 師 校	簡 師 範 學 村 校
歲 入 經 費 數	合 計	計男女 2,287,679 1,944,661 343,018	1,753,741 1,478,810 274,931	616,466 461,670 154,796	130,812 130,812 —	1,006,463 886,328 120,135	220,681 205,762 14,919	89,021 89,021 —	61,867 61,867 —	49,453 34,534 14,919	20,340 20,340 —
	省 立	計男女 1,009,453 936,793 72,660	709,748 653,508 56,240	278,667 222,427 56,240	90,112 90,112 —	340,969 340,969 —	150,888 150,888 —	89,021 89,021 —	61,867 61,867 —	— — —	— — —
	縣 市 立	計男女 398,846 325,904 72,942	247,193 191,000 56,193	25,308 — 25,308	— — —	221,885 191,000 30,885	62,479 47,560 14,919	— — —	— — —	49,453 34,534 14,919	13,026 13,026 —
	已 備 案 私 立	計男女 651,499 496,583 154,916	630,081 496,583 133,498	250,491 197,243 53,248	40,700 40,700 —	338,890 258,640 80,250	— — —	— — —	— — —	— — —	— — —
	未 備 案 私 立	計男女 227,881 185,381 42,500	166,719 137,719 29,000	62,000 42,000 20,000	— — —	104,719 95,719 9,000	7,314 7,314 —	— — —	— — —	— — —	7,314 7,314 —
	出 經 費 數	合 計	計男女 2,337,697 1,970,386 367,311	1,780,000 1,504,673 275,327	626,893 472,098 154,795	130,812 130,812 —	1,022,295 901,763 120,532	219,915 204,943 14,972	89,021 89,021 —	61,867 61,867 —	48,687 33,715 14,972
省 立	計男女 1,010,655 937,995 72,660	710,950 654,710 56,240	279,898 223,658 56,240	90,112 90,112 —	340,940 340,940 —	150,888 150,888 —	89,021 89,021 —	61,867 61,867 —	— — —	— — —	
縣 市 立	計男女 404,959 331,961 72,998	254,072 197,876 56,196	25,308 — 25,308	— — —	228,764 197,876 30,888	61,713 46,741 14,972	— — —	— — —	48,687 33,715 14,972	13,026 13,026 —	
已 備 案 私 立	計男女 693,437 514,368 179,069	648,259 514,368 133,891	259,687 206,440 53,247	40,700 40,700 —	347,872 267,228 80,644	— — —	— — —	— — —	— — —	— — —	
未 備 案 私 立	計男女 228,646 186,062 42,584	166,719 137,719 29,000	62,000 42,000 20,000	— — —	104,719 95,719 9,000	7,314 7,314 —	— — —	— — —	— — —	7,314 7,314 —	
資 產 數	合 計	計男女 7,355,134 6,240,237 1,114,897	5,961,589 5,121,946 839,643	1,881,543 1,373,391 508,152	431,443 431,443 —	3,648,603 3,317,112 331,491	504,070 445,820 58,250	83,901 83,901 —	322,339 322,339 —	73,330 15,080 58,250	24,500 24,500 —
	省 立	計男女 2,204,951 2,149,451 55,500	1,643,711 1,593,711 50,000	480,078 430,078 50,000	213,643 213,643 —	949,990 949,990 —	406,240 406,240 —	83,901 83,901 —	322,339 322,339 —	— — —	— — —
	縣 市 立	計男女 1,235,572 1,017,116 218,456	974,000 814,264 159,736	72,600 — 72,600	— — —	901,400 814,264 87,136	77,830 19,580 58,250	— — —	— — —	73,330 15,080 58,250	4,500 4,500 —
	已 備 案 私 立	計男女 3,055,863 2,436,095 619,768	2,854,829 2,436,095 418,734	1,089,885 853,013 236,872	217,800 217,800 —	1,547,144 1,365,282 181,862	— — —	— — —	— — —	— — —	— — —
	未 備 案 私 立	計男女 858,748 637,575 221,173	489,049 277,876 211,173	238,980 90,300 148,680	— — —	250,069 187,576 62,493	20,000 20,000 —	— — —	— — —	— — —	20,000 20,000 —

中 等 教 育 概 况

出 經 費 數 資 產 數 二 十 二 年 度

職 業 學 校										
合 計	高 初 級 合 設 者		高 級				初 級			
	計	商 業	計	農 業	工 業	家 事	計	農 業	商 業	家 事
313,257 260,089 53,168	38,252 38,252 —	38,252 38,252 —	164,144 131,700 32,444	59,234 59,234 —	72,466 72,466 —	32,444 — 32,444	110,861 90,137 20,724	69,050 69,050 —	31,867 21,087 10,780	9,944 — 9,944
148,817 132,397 16,420	— — —	— — —	118,854 102,434 16,420	59,234 59,234 —	43,200 43,200 —	16,420 — 16,420	29,963 29,963 —	29,963 29,963 —	— — —	— — —
89,174 87,344 1,830	21,920 21,920 —	21,920 21,920 —	29,266 29,266 —	— — —	29,266 29,266 —	— — —	37,988 36,158 1,830	23,447 23,447 —	12,711 12,711 —	1,830 — 1,830
21,418 — 21,418	— — —	— — —	2,524 — 2,524	— — —	— — —	2,524 — 2,524	18,894 — 18,894	— — —	10,780 — 10,780	8,114 — 8,114
53,848 40,348 13,500	16,332 16,332 —	16,332 16,332 —	13,500 — 13,500	— — —	— — —	13,500 — 13,500	24,016 24,016 —	15,640 15,640 —	8,376 8,376 —	— — —
337,782 260,770 77,012	38,252 38,252 —	38,252 38,252 —	164,228 131,700 32,528	59,234 59,234 —	72,466 72,466 —	32,528 — 32,528	135,302 90,818 44,484	69,050 69,050 —	56,308 21,768 34,540	9,944 — 9,944
148,817 132,397 16,420	— — —	— — —	118,854 102,434 16,420	59,234 59,234 —	43,200 43,200 —	16,420 — 16,420	29,963 29,963 —	29,963 29,963 —	— — —	— — —
89,174 87,344 1,830	21,920 21,920 —	21,920 21,920 —	29,266 29,266 —	— — —	29,266 29,266 —	— — —	37,988 36,158 1,830	23,447 23,447 —	12,711 12,711 —	1,830 — 1,830
45,178 — 45,178	— — —	— — —	2,524 — 2,524	— — —	— — —	2,524 — 2,524	42,654 — 42,654	— — —	34,540 — 34,540	8,114 — 8,114
54,613 41,029 13,584	16,332 16,332 —	16,332 16,332 —	13,584 — 13,584	— — —	— — —	13,584 — 13,584	24,697 24,697 —	15,640 15,640 —	9,057 9,057 —	— — —
889,475 672,471 217,004	115,869 115,869 —	115,869 115,869 —	164,000 140,500 23,500	96,200 96,200 —	44,300 44,300 —	23,500 — 23,500	609,606 416,102 193,504	388,903 388,903 —	98,069 27,199 70,870	122,634 — 122,634
155,000 149,500 5,500	— — —	— — —	101,700 96,200 5,500	96,200 96,200 —	— — —	5,500 — 5,500	53,300 53,300 —	53,300 53,300 —	— — —	— — —
183,742 183,272 470	100,869 100,869 —	100,869 100,869 —	44,300 44,300 —	— — —	44,300 44,300 —	— — —	38,573 38,103 470	33,103 33,103 —	5,000 5,000 —	470 — 470
201,034 — 201,034	— — —	— — —	8,000 — 8,000	— — —	— — —	8,000 — 8,000	193,034 — 193,034	— — —	70,870 — 70,870	122,164 — 122,164
349,699 339,699 10,000	15,000 15,000 —	15,000 15,000 —	10,000 — 10,000	— — —	— — —	10,000 — 10,000	324,699 324,699 —	302,500 302,500 —	22,199 22,199 —	— — —

表六六. 安 徽 省 之

1. 學 校 數 教 職

項 目	總 計	中 學				師 範 學 校							
		共 計	中 (高 初級 合設 學)	高 級 中 學	初 級 中 學	共 計	師 範 學 校					由中學職業附設者	
							合 計	師 學 範 校	鄉 村 師 校	簡 易 師 校	簡 易 師 校	計	師 學 範 校
學 校 數	合 計	78 63 15	62 51 11	19 12 7	1 — —	42 38 4	4(11) 3(6) 1(5)	4 3 1	1 — 1	1 — —	2 2 —	11 6 5	11 6 5
	省 立	28 19 9	15 9 6	12 6 6	1 1 —	2 2 —	4(11) 3(6) 1(5)	4 3 1	1 — 1	1 — —	2 2 —	11 6 5	11 6 5
	縣 立	27 25 2	25 24 1	2 2 —	— — —	23 22 1	— — —	— — —	— — —	— — —	— — —	— — —	— — —
	已備 案私 立	22 18 4	21 17 4	5 4 1	— — —	16 13 3	— — —	— — —	— — —	— — —	— — —	— — —	— — —
	未備 案私 立	1 1 —	1 1 —	— — —	— — —	1 1 —	— — —	— — —	— — —	— — —	— — —	— — —	— — —
教 職 員 總 計	1,789 1,611 178	1,397 1,268 129	648 562 86	55 54 1	694 652 42	79 68 11	79 68 11	25 15 10	27 26 1	27 27 —	— — —	— — —	
教 員 數	合 計	1,253 1,113 140	1,014 906 108	464 394 70	37 37 —	513 475 38	54 45 9	54 45 9	18 9 9	17 17 —	19 19 —	— — —	— — —
	省 立	580 511 69	368 327 41	288 248 40	37 37 —	43 42 1	54 45 9	54 45 9	18 9 9	17 17 —	19 19 —	— — —	— — —
	縣 立	361 340 21	346 327 19	63 60 3	— — —	283 267 16	— — —	— — —	— — —	— — —	— — —	— — —	— — —
	已備 案私 立	304 254 50	292 244 48	113 86 27	— — —	179 158 21	— — —	— — —	— — —	— — —	— — —	— — —	— — —
	未備 案私 立	8 8 —	8 8 —	— — —	— — —	8 8 —	— — —	— — —	— — —	— — —	— — —	— — —	— — —
職 員 數	合 計	536 498 38	383 362 21	184 168 16	18 17 1	181 177 4	25 23 2	25 23 2	7 6 1	10 9 1	8 8 —	— — —	— — —
	省 立	316 290 26	178 168 10	137 128 9	18 17 1	23 23 —	25 23 2	25 23 2	7 6 1	10 9 1	8 8 —	— — —	— — —
	縣 立	131 129 2	124 123 1	25 25 —	— — —	99 98 1	— — —	— — —	— — —	— — —	— — —	— — —	— — —
	已備 案私 立	87 77 10	79 69 10	22 15 7	— — —	57 54 3	— — —	— — —	— — —	— — —	— — —	— — —	— — —
	未備 案私 立	2 2 —	2 2 —	— — —	— — —	— — —	— — —	— — —	— — —	— — —	— — —	— — —	— — —

中等教育概況

員數二十二年度

共 計	職 業 學 校			初 級							
	高 初 級 合 設 者			合 計	職 業 學 校					由 中 學 職 業 附 設 者	
	合 計	農 業	工 業		計	農 業	工 業	商 業	家 事	計	工 業
12 (1)	3	2	I	9 (1)	9	3	2	2	2	I	I
9	2	I	I	7	7	3	2	2	—	—	—
3 (1)	I	I	—	2 (1)	2	—	—	—	2	I	I
9 (1)	3	2	I	6 (1)	6	2	I	2	I	I	I
7	2	I	I	5	5	2	I	2	—	—	—
2 (1)	I	I	—	5 (1)	I	—	—	—	I	I	I
2	—	—	—	2	2	I	—	—	I	—	—
I	—	—	—	I	I	I	—	—	—	—	—
I	—	—	—	I	I	—	—	—	I	—	—
I	—	—	—	I	I	—	I	—	—	—	—
I	—	—	—	I	I	—	I	—	—	—	—
—	—	—	—	—	—	—	—	—	—	—	—
—	—	—	—	—	—	—	—	—	—	—	—
—	—	—	—	—	—	—	—	—	—	—	—
313	136	95	41	177	177	60	50	29	38	—	—
275	109	69	40	166	166	60	48	29	29	—	—
38	27	26	I	11	11	—	2	—	9	—	—
185	83	59	24	102	102	36	29	16	21	—	—
162	68	45	23	94	94	36	27	16	15	—	—
23	15	14	I	8	8	—	2	—	6	—	—
158	83	59	24	75	75	30	17	16	12	—	—
139	68	45	23	71	71	30	17	16	8	—	—
19	15	14	I	4	4	—	—	—	4	—	—
15	—	—	—	15	15	6	—	—	9	—	—
13	—	—	—	13	13	6	—	—	7	—	—
2	—	—	—	2	2	—	—	—	2	—	—
12	—	—	—	12	12	—	12	—	—	—	—
10	—	—	—	10	10	—	10	—	—	—	—
2	—	—	—	2	2	—	2	—	—	—	—
—	—	—	—	—	—	—	—	—	—	—	—
—	—	—	—	—	—	—	—	—	—	—	—
—	—	—	—	—	—	—	—	—	—	—	—
128	53	36	17	75	75	24	21	13	17	—	—
113	41	24	17	72	72	24	21	13	14	—	—
15	12	12	—	3	3	—	—	—	3	—	—
113	53	36	17	60	60	22	13	13	12	—	—
99	41	24	17	58	58	22	13	13	10	—	—
14	12	12	—	2	2	—	—	—	2	—	—
7	—	—	—	7	7	2	—	—	5	—	—
6	—	—	—	6	6	2	—	—	4	—	—
I	—	—	—	I	I	—	—	—	I	—	—
8	—	—	—	8	8	—	8	—	—	—	—
8	—	—	—	8	8	—	8	—	—	—	—
—	—	—	—	—	—	—	—	—	—	—	—
—	—	—	—	—	—	—	—	—	—	—	—
—	—	—	—	—	—	—	—	—	—	—	—

表六六. 安 徽 省 之

2. 學 級 數 學 生 數 畢

項 目	總 計	中 學						師 範 學 校								
		共 計	中 學			高 級 中 學	初 級 中 學	共 計	師 範 學 校				中 學 職 業 附 設 者			
			計	高 中	初 中				合 計	師 範 校	鄉 村 師 範 校	簡 易 師 範 校	合 計	師 範 校	中 學	職 業
															附 設 者	
學 級 數	合 計	431	309	144	44	100	6	159	51	15	4	2	9	36	36	
	計 男 女	322	239	95	34	61	6	138	32	11	—	2	9	21	21	
	109	70	49	10	39	—	21	19	4	4	—	—	15	15		
	省 立	218	106	82	19	63	6	18	51	15	4	2	9	36	36	
	計 男 女	148	73	49	16	33	6	18	32	11	—	2	9	21	21	
70	33	33	3	30	—	—	—	19	4	4	—	—	15	15		
縣 立	105	101	18	6	12	—	83	—	—	—	—	—	—	—		
計 男 女	94	92	18	6	12	—	74	—	—	—	—	—	—	—		
11	9	—	—	—	—	—	9	—	—	—	—	—	—	—		
已 備 案 立	106	100	44	19	25	—	56	—	—	—	—	—	—	—		
計 男 女	78	72	28	12	16	—	44	—	—	—	—	—	—	—		
28	28	16	7	9	—	—	12	—	—	—	—	—	—	—		
未 備 案 立	2	2	—	—	—	—	2	—	—	—	—	—	—	—		
計 男 女	2	2	—	—	—	—	2	—	—	—	—	—	—	—		
—	—	—	—	—	—	—	—	—	—	—	—	—	—	—		
學 生 數	合 計	14,082	10,477	5,029	1,210	3,819	214	5,234	1,723	540	144	41	355	1,183	1,183	
	計 男 女	10,978	8,593	3,523	1,026	2,497	214	4,856	1,137	396	144	41	355	741	741	
	3,104	1,884	1,506	184	1,322	—	378	—	586	144	—	—	—	442	442	
	省 立	7,164	3,821	2,923	576	2,347	214	684	1,723	540	144	41	355	1,183	1,183	
	計 男 女	4,871	2,687	1,789	476	1,313	214	684	1,137	396	—	41	355	741	741	
2,293	1,134	1,134	100	1,034	—	—	—	586	144	144	—	—	442	442		
縣 立	3,937	3,792	790	223	567	—	3,002	—	—	—	—	—	—	—		
計 男 女	3,671	3,587	754	223	531	—	2,833	—	—	—	—	—	—	—		
266	205	36	—	36	—	—	169	—	—	—	—	—	—	—		
已 備 案 立	2,953	2,836	1,316	411	905	—	1,520	—	—	—	—	—	—	—		
計 男 女	2,408	2,291	980	327	653	—	1,311	—	—	—	—	—	—	—		
545	545	336	84	252	—	—	209	—	—	—	—	—	—	—		
未 備 案 立	28	28	—	—	—	—	28	—	—	—	—	—	—	—		
計 男 女	28	28	—	—	—	—	28	—	—	—	—	—	—	—		
—	—	—	—	—	—	—	—	—	—	—	—	—	—	—		
畢 業 生 數	合 計	2,228	1,421	742	126	616	27	652	409	66	57	9	—	343	343	
	計 男 女	1,600	1,118	476	102	374	27	615	230	9	—	9	—	221	221	
	628	303	266	24	242	—	37	—	179	57	57	—	—	122	122	
	省 立	1,462	707	564	93	471	27	116	409	66	57	9	—	343	343	
	計 男 女	941	485	342	73	269	27	116	230	9	—	9	—	221	221	
521	222	222	20	202	—	—	—	179	57	57	—	—	122	122		
縣 立	478	452	57	13	44	—	395	—	—	—	—	—	—	—		
計 男 女	436	436	57	13	44	—	379	—	—	—	—	—	—	—		
42	16	—	—	—	—	—	16	—	—	—	—	—	—	—		
已 備 案 立	288	262	121	20	101	—	141	—	—	—	—	—	—	—		
計 男 女	223	197	77	16	61	—	120	—	—	—	—	—	—	—		
65	65	44	4	40	—	—	21	—	—	—	—	—	—	—		

中等教育概況

業 生 數 二 十 二 年 度

職 業 學 校													
共 計	高 級				初 級								
	合 計	農 業	工 業	商 業	合 計	職 業 學 校					附 設 者		
						計	農 業	工 業	商 業	家 事	計	工 業	
71	15	5	8	2	56	53	21	19	8	5	3	3	
51	12	2	8	2	39	39	18	13	8	—	—	—	
20	3	3	—	—	17	14	3	6	—	5	3	3	
61	15	5	8	2	46	43	19	12	8	4	3	3	
43	12	2	8	2	31	31	16	7	8	—	—	—	
18	3	3	—	—	15	12	3	5	—	4	3	3	
4	—	—	—	—	4	4	2	1	—	1	—	—	
2	—	—	—	—	2	2	2	—	—	—	—	—	
2	—	—	—	—	2	2	—	1	—	1	—	—	
6	—	—	—	—	6	6	—	6	—	—	—	—	
6	—	—	—	—	6	6	—	6	—	—	—	—	
—	—	—	—	—	—	—	—	—	—	—	—	—	
—	—	—	—	—	—	—	—	—	—	—	—	—	
—	—	—	—	—	—	—	—	—	—	—	—	—	
1,882	384	130	191	63	1,498	1,403	564	476	196	167	95	95	
1,248	315	61	191	63	933	933	451	286	196	—	—	—	
634	69	69	—	—	565	470	113	190	—	167	95	95	
1,620	384	130	191	63	1,236	1,141	480	330	196	135	95	95	
1,047	315	61	191	63	732	732	367	169	196	—	—	—	
573	69	69	—	—	504	409	113	161	—	135	95	95	
145	—	—	—	—	145	145	84	29	—	32	—	—	
84	—	—	—	—	84	84	84	—	—	—	—	—	
61	—	—	—	—	61	61	—	29	—	32	—	—	
117	—	—	—	—	117	117	—	117	—	—	—	—	
117	—	—	—	—	117	117	—	117	—	—	—	—	
—	—	—	—	—	—	—	—	—	—	—	—	—	
—	—	—	—	—	—	—	—	—	—	—	—	—	
—	—	—	—	—	—	—	—	—	—	—	—	—	
398	47	18	29	—	351	333	98	133	56	46	18	18	
252	29	—	29	—	223	223	68	99	56	—	—	—	
146	18	18	—	—	128	110	30	34	—	46	18	18	
346	47	18	29	—	299	281	98	107	56	20	18	18	
226	29	—	29	—	197	197	68	73	56	—	—	—	
120	18	18	—	—	102	84	30	34	—	20	18	18	
26	—	—	—	—	26	26	—	—	—	26	—	—	
—	—	—	—	—	—	—	—	—	—	—	—	—	
26	—	—	—	—	26	26	—	—	—	26	—	—	
—	—	—	—	—	—	—	—	—	—	—	—	—	
26	—	—	—	—	26	26	—	26	—	—	—	—	
26	—	—	—	—	26	26	—	26	—	—	—	—	
—	—	—	—	—	—	—	—	—	—	—	—	—	

表六六. 安 徽 省 之

3. 歲 入 經 費 數 歲 出 經

項 目		總 計	中 學				師 範 學 校			
			合 計	中 (高初級合設)	高級中學	初級中學	合 計	師範學校	鄉範村學師校	簡師易範鄉學村校
歲 入 經 費 數	合 計	計男女 1,853,166 1,364,583 488,583	1,337,883 1,005,284 332,599	811,157 510,032 301,125	77,786 77,786 —	448,940 417,466 31,474	118,154 86,291 31,863	31,863 — 31,863	45,546 45,546 —	40,745 40,745 —
	省 立	計男女 1,267,982 842,889 425,093	791,651 509,390 282,261	636,385 354,124 282,261	77,786 77,786 —	77,480 77,480 —	118,154 86,291 31,863	31,863 — 31,863	45,546 45,546 —	40,745 40,745 —
	縣 立	計男女 282,763 260,193 22,570	262,111 252,693 9,418	41,135 41,135 —	— — —	220,976 211,558 9,418	— — —	— — —	— — —	— — —
	已備案 私 立	計男女 296,641 255,721 40,920	278,341 237,421 40,920	133,637 114,773 18,864	— — —	144,704 122,648 22,056	— — —	— — —	— — —	— — —
	未備案 私 立	計男女 5,780 5,780 —	5,780 5,780 —	— — —	— — —	5,780 5,780 —	— — —	— — —	— — —	— — —
歲 出 經 費 數	合 計	計男女 1,835,861 1,350,142 485,719	1,317,342 984,743 332,599	795,352 494,227 301,125	77,786 77,786 —	444,204 412,730 31,474	118,154 86,291 31,863	31,863 — 31,863	45,546 45,546 —	40,745 40,745 —
	省 立	計男女 1,267,982 842,889 425,093	791,651 509,390 282,261	636,385 354,124 282,261	77,786 77,786 —	77,480 77,480 —	118,154 86,291 31,863	31,863 — 31,863	45,546 45,546 —	40,745 40,745 —
	縣 立	計男女 278,760 259,054 19,706	260,972 251,554 9,418	41,150 41,150 —	— — —	219,822 210,404 9,418	— — —	— — —	— — —	— — —
	已備案 私 立	計男女 283,239 242,319 40,920	258,839 217,919 40,920	117,817 98,953 18,864	— — —	141,022 118,966 22,056	— — —	— — —	— — —	— — —
	未備案 私 立	計男女 5,880 5,880 —	5,880 5,880 —	— — —	— — —	5,880 5,880 —	— — —	— — —	— — —	— — —
資 產 數	合 計	計男女 7,101,426 5,122,866 1,978,560	5,504,426 3,850,866 1,653,560	3,742,763 2,327,113 1,415,650	65,000 65,000 —	1,696,663 1,458,753 237,910	150,000 120,000 30,000	30,000 — 30,000	60,000 60,000 —	60,000 60,000 —
	省 立	計男女 3,776,300 2,539,700 1,236,600	2,528,300 1,463,700 1,064,600	2,230,300 1,165,700 1,064,600	65,000 65,000 —	233,000 233,000 —	150,000 120,000 30,000	30,000 — 30,000	60,000 60,000 —	60,000 60,000 —
	縣 立	計男女 1,433,561 1,270,561 163,000	1,274,561 1,264,561 10,000	594,100 594,100 —	— — —	680,461 670,461 10,000	— — —	— — —	— — —	— — —
	已備案 私 立	計男女 1,846,565 1,267,605 578,960	1,656,565 1,077,605 578,960	918,363 567,313 351,050	— — —	738,202 510,292 227,910	— — —	— — —	— — —	— — —
	未備案 私 立	計男女 45,000 45,000 —	45,000 45,000 —	— — —	— — —	45,000 45,000 —	— — —	— — —	— — —	— — —

中等教育概況

費數資產數二十二年度

職業學校								
合計	高初級合設者			初級				
	合計	農業	工業	合計	農業	工業	商業	家事
397,129	190,314	137,080	53,234	206,815	73,448	53,850	35,346	44,171
273,008	110,304	57,130	53,234	162,644	73,448	53,850	35,346	—
124,121	79,950	79,950	—	44,171	—	—	—	44,171
358,177	190,314	137,080	53,234	167,863	65,948	35,550	35,346	31,019
247,208	110,304	57,130	53,234	136,844	65,948	35,550	35,346	—
110,969	79,950	79,950	—	31,019	—	—	—	31,019
20,652	—	—	—	20,652	7,500	—	—	13,152
7,500	—	—	—	7,500	7,500	—	—	—
13,152	—	—	—	13,152	—	—	—	13,152
18,300	—	—	—	18,300	—	18,300	—	—
18,300	—	—	—	18,300	—	18,300	—	—
—	—	—	—	—	—	—	—	—
—	—	—	—	—	—	—	—	—
—	—	—	—	—	—	—	—	—
—	—	—	—	—	—	—	—	—
400,365	190,314	137,080	53,234	210,051	73,448	59,950	35,346	41,307
279,108	110,304	57,130	53,234	168,744	73,448	59,950	35,346	—
121,257	79,950	79,950	—	41,307	—	—	—	41,307
358,177	190,314	137,080	53,234	167,863	65,948	35,550	35,346	31,019
247,208	110,304	57,130	53,234	136,844	65,948	35,550	35,346	—
110,969	79,950	79,950	—	31,019	—	—	—	31,019
17,788	—	—	—	17,788	7,500	—	—	10,288
7,500	—	—	—	7,500	7,500	—	—	—
10,288	—	—	—	10,288	—	—	—	10,288
24,400	—	—	—	24,400	—	24,400	—	—
24,400	—	—	—	24,400	—	24,400	—	—
—	—	—	—	—	—	—	—	—
—	—	—	—	—	—	—	—	—
—	—	—	—	—	—	—	—	—
1,447,000	795,000	665,000	130,000	652,000	177,000	240,000	40,000	195,000
1,152,000	695,000	565,000	130,000	457,000	177,000	240,000	40,000	—
295,000	100,000	100,000	—	195,000	—	—	—	195,000
1,098,000	795,000	665,000	130,000	303,000	171,000	50,000	40,000	42,000
956,000	695,000	565,000	130,000	261,000	171,000	50,000	40,000	—
142,000	100,000	100,000	—	42,000	—	—	—	42,000
159,000	—	—	—	159,000	6,000	—	—	153,000
6,000	—	—	—	6,000	6,000	—	—	—
153,000	—	—	—	153,000	—	—	—	153,000
190,000	—	—	—	190,000	—	190,000	—	—
190,000	—	—	—	190,000	—	190,000	—	—
—	—	—	—	—	—	—	—	—
—	—	—	—	—	—	—	—	—
—	—	—	—	—	—	—	—	—
—	—	—	—	—	—	—	—	—

表六七. 江 西 省 之

1. 學 校 數 教 職

項 目		總 計	中 學						
			共 計	中 學			由 師 範 職 業 附 設 者		
				合 計	中 學 (高 初 級 合 數)	初 級 中 學	計	高 中	初 中
學 校 數	合 計	66 57 9	42 (9) 38 (6) 4 (3)	42 38 4	18 15 3	24 23 1	9 6 3	3 2 1	6 4 2
	省 立	27 22 5	11 (8) 10 (5) 1 (3)	11 10 1	7 6 1	4 4 —	8 5 3	3 2 1	5 3 2
	縣 立	11 10 1	6 (1) 5 (1) 1	6 5 1	— — —	6 5 1	1 1 —	— — —	1 1 —
	已備 案私 立	26 24 2	25 23 2	25 23 2	11 9 2	14 14 —	— — —	— — —	— — —
	未備 案私 立	2 1 1	— — —	— — —	— — —	— — —	— — —	— — —	— — —
	教 職 員 總 計	計男女 1,561 1,436 125	970 894 76	970 894 76	590 532 58	380 362 18	— — —	— — —	— — —
教 員 數	合 計	1,112 1,015 97	715 650 65	715 650 65	435 387 48	280 263 17	— — —	— — —	— — —
	省 立	573 536 37	248 237 11	248 237 11	204 195 9	44 42 2	— — —	— — —	— — —
	縣 立	121 111 10	66 59 7	66 59 7	— — —	66 59 7	— — —	— — —	— — —
	已備 案私 立	408 361 47	401 354 47	401 354 47	231 192 39	170 162 8	— — —	— — —	— — —
	未備 案私 立	10 7 3	— — —	— — —	— — —	— — —	— — —	— — —	— — —
	職 員 數	計男女 449 421 28	255 244 11	255 244 11	155 145 10	100 99 1	— — —	— — —	— — —
省 立	289 270 19	121 118 3	121 118 3	89 86 3	32 32 —	— — —	— — —	— — —	
縣 立	43 42 1	24 23 1	24 23 1	— — —	24 23 1	— — —	— — —	— — —	
已備 案私 立	112 105 7	110 103 7	110 103 7	66 59 7	44 44 —	— — —	— — —	— — —	
未備 案私 立	5 4 1	— — —	— — —	— — —	— — —	— — —	— — —	— — —	

中 等 教 育 概 況

員 數 二 十 二 年 度

共 計	師 範 學 校							
	師 範 學 校					由 中 學 職 業 附 設 者		
	合 計	師 學 範 校	鄉 村 學 校	簡 易 學 校	簡 師 範 學 校	計	師 學 範 校	簡 易 學 校
12 (10)	12	3	5	2	2	10	8	2
10 (8)	10	1	5	2	2	8	6	2
2 (2)	2	2	—	—	—	2	2	—
8 (7)	8	3	5	—	—	7	6	1
6 (6)	6	1	5	—	—	6	5	1
2 (1)	2	2	—	—	—	1	1	—
4 (1)	4	—	—	2	2	1	—	1
4 (1)	4	—	—	2	2	1	—	1
—	—	—	—	—	—	—	—	—
(2)	—	—	—	—	—	2	2	—
(1)	—	—	—	—	—	1	1	—
(1)	—	—	—	—	—	1	1	—
—	—	—	—	—	—	—	—	—
—	—	—	—	—	—	—	—	—
—	—	—	—	—	—	—	—	—
267	267	69	137	31	30	—	—	—
247	247	55	134	31	27	—	—	—
20	20	14	3	—	3	—	—	—
191	191	47	99	23	22	—	—	—
175	175	37	96	23	19	—	—	—
16	16	10	3	—	3	—	—	—
146	146	47	99	—	—	—	—	—
133	133	37	96	—	—	—	—	—
13	13	10	3	—	—	—	—	—
45	45	—	—	23	22	—	—	—
42	42	—	—	23	19	—	—	—
3	3	—	—	—	3	—	—	—
—	—	—	—	—	—	—	—	—
—	—	—	—	—	—	—	—	—
—	—	—	—	—	—	—	—	—
—	—	—	—	—	—	—	—	—
—	—	—	—	—	—	—	—	—
—	—	—	—	—	—	—	—	—
76	76	22	38	8	8	—	—	—
72	72	18	38	8	8	—	—	—
4	4	4	—	—	—	—	—	—
60	60	22	38	—	—	—	—	—
56	56	18	38	—	—	—	—	—
4	4	4	—	—	—	—	—	—
16	16	—	—	8	8	—	—	—
16	16	—	—	8	8	—	—	—
—	—	—	—	—	—	—	—	—
—	—	—	—	—	—	—	—	—
—	—	—	—	—	—	—	—	—
—	—	—	—	—	—	—	—	—
—	—	—	—	—	—	—	—	—
—	—	—	—	—	—	—	—	—
—	—	—	—	—	—	—	—	—
—	—	—	—	—	—	—	—	—

表六七. 江 西 省 之

1. 學 校 數 教 職

項 目			職 業											
			共 計	高 初 級 合 設 者			高 級							
				合 計	農 業	工 業	合 計	職 業 學 校					由 中 學 師 範 附 設 者	
								計	農 業	工 業	商 業	家 事	計	工 業
學 校 數	合 計	計 男	12 (9)	3	1	2	5 (1)	5	1	2	1	1	1	1
		計 女	9 (9)	3	1	2	3 (1)	3	1	1	1	—	1	1
	省 立	計 男	8 (4)	3	1	2	5 (1)	5	1	2	1	1	1	1
		計 女	6 (4)	3	1	2	3 (1)	3	1	1	1	—	1	1
		計 總	2	—	—	—	2	2	—	1	—	1	—	—
縣 立	計 男	1 (1)	—	—	—	—	—	—	—	—	—	—	—	
	計 女	1 (1)	—	—	—	—	—	—	—	—	—	—	—	
	計 總	—	—	—	—	—	—	—	—	—	—	—	—	
	已備案 私立	計 男	1 (4)	—	—	—	—	—	—	—	—	—	—	—
計 女	1 (4)	—	—	—	—	—	—	—	—	—	—	—	—	
未備案 私立	計 男	2	—	—	—	—	—	—	—	—	—	—	—	
計 女	1	—	—	—	—	—	—	—	—	—	—	—	—	
教 職 員 總 計	計 男	324	108	36	72	179	179	19	104	36	20	—	—	
	計 女	295	106	36	70	156	156	19	89	35	13	—	—	
教 員 數	合 計	計 男	206	64	25	39	115	115	8	67	26	14	—	
		計 女	190	62	25	37	104	104	8	62	25	9	—	
	省 立	計 男	179	64	25	39	115	115	8	67	26	14	—	
		計 女	166	62	25	37	104	104	8	62	25	9	—	
		計 總	13	2	—	2	11	11	—	5	1	5	—	
縣 立	計 男	10	—	—	—	—	—	—	—	—	—	—		
	計 女	10	—	—	—	—	—	—	—	—	—	—		
已備案 私立	計 男	7	—	—	—	—	—	—	—	—	—	—		
	計 女	7	—	—	—	—	—	—	—	—	—	—		
未備案 私立	計 男	10	—	—	—	—	—	—	—	—	—	—		
	計 女	7	—	—	—	—	—	—	—	—	—	—		
職 員 數	合 計	計 男	118	44	11	33	64	64	11	37	10	6	—	
		計 女	105	44	11	33	52	52	11	27	10	4	—	
	省 立	計 男	108	44	11	33	64	64	11	37	10	6	—	
		計 女	96	44	11	33	52	52	11	27	10	4	—	
		計 總	12	—	—	—	12	12	—	10	—	2	—	
縣 立	計 男	3	—	—	—	—	—	—	—	—	—	—		
	計 女	3	—	—	—	—	—	—	—	—	—	—		
已備案 私立	計 男	2	—	—	—	—	—	—	—	—	—	—		
	計 女	2	—	—	—	—	—	—	—	—	—	—		
未備案 私立	計 男	5	—	—	—	—	—	—	—	—	—	—		
	計 女	4	—	—	—	—	—	—	—	—	—	—		

中 等 教 育 概 況

員 數 (續) 二 十 二 年 度

學 校							
初 級				師 範 附 設 者			
合 計	職 業 學 校			由 中 學			
	計	農 業	工 業	計	農 業	工 業	其 他
4 (8)	4	3	1	8	2	2	4
3 (8)	3	3	—	8	2	2	4
I	I	—	I	—	—	—	—
(3)	—	—	—	3	I	I	I
(3)	—	—	—	3	I	I	I
—	—	—	—	—	—	—	—
I (1)	I	I	—	I	—	—	I
I (1)	I	I	—	I	—	—	I
—	—	—	—	—	—	—	—
I (4)	I	I	—	4	I	I	2
I (4)	I	I	—	4	I	I	2
—	—	—	—	—	—	—	—
2	2	I	I	—	—	—	—
I	I	I	—	—	—	—	—
I	I	—	I	—	—	—	—
37	37	28	9	—	—	—	—
33	33	28	5	—	—	—	—
4	4	—	4	—	—	—	—
27	27	21	6	—	—	—	—
24	24	21	3	—	—	—	—
3	3	—	3	—	—	—	—
—	—	—	—	—	—	—	—
—	—	—	—	—	—	—	—
—	—	—	—	—	—	—	—
10	10	10	—	—	—	—	—
10	10	10	—	—	—	—	—
—	—	—	—	—	—	—	—
7	7	7	—	—	—	—	—
7	7	7	—	—	—	—	—
—	—	—	—	—	—	—	—
10	10	4	6	—	—	—	—
7	7	4	3	—	—	—	—
3	3	—	3	—	—	—	—
10	10	7	3	—	—	—	—
9	9	7	2	—	—	—	—
I	I	—	I	—	—	—	—
—	—	—	—	—	—	—	—
—	—	—	—	—	—	—	—
—	—	—	—	—	—	—	—
3	3	3	—	—	—	—	—
3	3	3	—	—	—	—	—
—	—	—	—	—	—	—	—
2	2	2	—	—	—	—	—
2	2	2	—	—	—	—	—
—	—	—	—	—	—	—	—
5	5	2	3	—	—	—	—
4	4	2	2	—	—	—	—
I	I	—	I	—	—	—	—

表六七. 江西省之

2. 學級數學生數畢

項 目		總 計	中 學								
			共 計	中 學					由師範職業附設者		
				合 計	中 學		初 級 中 學	合 計	高 中	初 中	
					計	高 中					初 中
學 級 數	合 計	433 370 63	393 266 27	273 244 29	175 151 24	66 57 9	109 94 15	98 93 5	30 22 8	7 5 2	23 17 6
	省 立	219 180 39	131 113 18	102 92 10	82 72 10	28 24 4	54 48 6	20 20 —	29 21 8	7 5 2	22 16 6
	縣 立	45 39 6	26 21 5	25 20 5	— — —	— — —	— — —	25 20 5	1 1 —	— — —	1 1 —
	已備案 私立	164 149 15	146 132 14	146 132 14	93 79 14	38 33 5	55 46 9	53 53 —	— — —	— — —	— — —
	未備案 私立	5 3 2	— — —	— — —	— — —	— — —	— — —	— — —	— — —	— — —	— — —
	學 生 數	合 計	12,556 10,465 2,091	9,140 7,823 1,317	8,421 7,326 1,095	5,471 4,665 806	1,515 1,309 206	3,956 3,356 600	2,950 2,661 289	719 497 222	109 83 26
省 立	6,518 5,166 1,352	4,104 3,391 713	3,402 2,911 491	2,762 2,331 431	749 636 113	2,013 1,695 318	640 580 60	702 480 222	109 83 26	593 397 196	
縣 立	1,317 1,134 183	800 661 139	783 644 139	— — —	— — —	— — —	783 644 139	17 17 —	— — —	17 17 —	
已備案 私立	4,609 4,115 494	4,236 3,771 465	4,236 3,771 465	2,709 2,334 375	766 673 93	1,943 1,661 282	1,527 1,437 90	— — —	— — —	— — —	
未備案 私立	112 50 62	— — —	— — —	— — —	— — —	— — —	— — —	— — —	— — —	— — —	
畢 業 生 數	合 計	2,094 1,782 312	1,480 1,289 191	1,400 1,236 164	879 751 128	369 317 52	510 434 76	521 485 36	80 53 27	10 8 2	70 45 25
省 立	1,187 982 205	738 626 112	658 573 85	527 450 77	90 76 14	437 374 63	131 123 8	80 53 27	10 8 2	70 45 25	
縣 立	180 148 32	116 90 26	116 90 26	— — —	— — —	— — —	116 90 26	— — —	— — —	— — —	
已備案 私立	712 652 60	626 573 53	626 573 53	352 301 51	279 241 38	73 60 13	274 272 2	— — —	— — —	— — —	
未備案 私立	15 — 15	— — —	— — —	— — —	— — —	— — —	— — —	— — —	— — —	— — —	

中 等 教 育 概 況

業 生 數 二 十 二 年 度

師 範 學 校								
共 計	師 範 學 校					由 中 學 職 業 附 設 者		
	合 計	師 學 範 校	鄉 範 村 學 師 校	簡 範 易 學 師 校	簡 師 易 範 鄉 學 村 校	合 計	師 學 範 校	簡 範 易 學 師 校
46	34	11	8	5	10	12	10	2
38	29	7	8	5	9	9	7	2
8	5	4	—	—	1	3	3	—
28	20	10	8	—	2	8	7	1
22	16	6	8	—	2	6	5	1
6	4	4	—	—	—	2	2	—
15	14	1	—	5	8	1	—	1
14	13	1	—	5	7	1	—	1
1	1	—	—	—	1	—	—	—
3	—	—	—	—	—	3	3	—
2	—	—	—	—	—	2	2	—
1	—	—	—	—	—	1	1	—
—	—	—	—	—	—	—	—	—
—	—	—	—	—	—	—	—	—
—	—	—	—	—	—	—	—	—
1,318	1,045	314	285	183	263	273	220	53
1,090	930	235	285	175	235	160	118	42
228	115	79	—	8	28	113	102	11
818	627	287	285	—	55	191	174	17
662	549	209	285	—	55	113	100	13
156	78	78	—	—	—	78	74	4
454	418	27	—	183	208	36	—	36
410	381	26	—	175	180	29	—	29
44	37	1	—	8	28	7	—	7
46	—	—	—	—	—	46	46	—
18	—	—	—	—	—	18	18	—
28	—	—	—	—	—	28	28	—
—	—	—	—	—	—	—	—	—
—	—	—	—	—	—	—	—	—
—	—	—	—	—	—	—	—	—
361	130	66	33	31	—	231	162	69
270	119	61	33	25	—	151	86	65
91	11	5	—	6	—	80	76	4
234	88	55	33	—	—	146	146	—
156	83	50	33	—	—	73	73	—
78	5	5	—	—	—	73	73	—
64	42	11	—	31	—	22	—	22
58	36	11	—	25	—	22	—	22
6	6	—	—	6	—	—	—	—
63	—	—	—	—	—	63	16	47
56	—	—	—	—	—	56	13	43
7	—	—	—	—	—	7	3	4
—	—	—	—	—	—	—	—	—
—	—	—	—	—	—	—	—	—
—	—	—	—	—	—	—	—	—

表六七. 江 西 省 之

2. 學 級 數 學 生 數 畢

項 目		職 業										
		共 計	高 級								由中學與補習設者	
			合 計	職 業 學 校					其 他	計	工 業	
				計	農 業	工 業	商 業	家 事				
學 級 數	合 計	計男女 84 66 18	38 30 8	37 29 8	7 7 —	16 14 2	8 8 —	5 — 5	1 — 1	1 1 —	1 1 —	
	省 立	計男女 60 45 15	38 30 8	37 29 8	7 7 —	16 14 2	8 8 —	5 — 5	1 — 1	1 1 —	1 1 —	
	縣 立	計男女 4 —	— —	— —	— —	— —	— —	— —	— —	— —	— —	
	已備 案私 立	計男女 15 15 —	— — —	— — —	— — —	— — —	— — —	— — —	— — —	— — —	— — —	
	未備 案私 立	計男女 5 2 3	— — —	— — —	— — —	— — —	— — —	— — —	— — —	— — —	— — —	
	學 生 數	合 計	計男女 2,098 1,552 546	925 749 176	898 723 175	138 138 —	371 325 46	287 260 27	89 — 89	13 — 13	27 26 1	27 26 1
省 立	計男女 1,596 1,113 483	925 749 176	898 723 175	138 138 —	371 325 46	287 260 27	89 — 89	13 — 13	27 26 1	27 26 1		
縣 立	計男女 63 63 —	— — —	— — —	— — —	— — —	— — —	— — —	— — —	— — —	— — —	— — —	
已備 案私 立	計男女 327 326 1	— — —	— — —	— — —	— — —	— — —	— — —	— — —	— — —	— — —	— — —	
未備 案私 立	計男女 112 50 62	— — —	— — —	— — —	— — —	— — —	— — —	— — —	— — —	— — —	— — —	
畢 業 生 數	合 計	計男女 253 223 30	156 141 15	156 141 15	39 39 —	87 87 —	15 15 —	15 — 15	— — —	— — —	— — —	
省 立	計男女 215 200 15	156 141 15	156 141 15	39 39 —	87 87 —	15 15 —	15 — 15	— — —	— — —	— — —	— — —	
縣 立	計男女 — — —	— — —	— — —	— — —	— — —	— — —	— — —	— — —	— — —	— — —	— — —	
已備 案私 立	計男女 23 23 —	— — —	— — —	— — —	— — —	— — —	— — —	— — —	— — —	— — —	— — —	
未備 案私 立	計男女 15 — 15	— — —	— — —	— — —	— — —	— — —	— — —	— — —	— — —	— — —	— — —	

中等教育概況

業生數 (續) 二十二年 度

學 校									
初					級				
合 計	職 業 學 校					由 中 學 師 範 附 設 者			
	計	農 業	工 業	商 業	其 他	計	農 業	工 業	其 他
46	29	10	14	2	3	17	6	7	4
36	19	10	6	2	1	17	6	7	4
10	10	—	8	—	2	—	—	—	—
22	17	2	12	2	1	5	3	1	1
15	10	2	6	2	—	5	3	1	1
7	7	—	6	—	1	—	—	—	—
4	3	2	—	—	1	1	—	—	1
4	3	2	—	—	1	1	—	—	1
—	—	—	—	—	—	—	—	—	—
15	4	4	—	—	—	11	3	6	2
15	4	4	—	—	—	11	3	6	2
—	—	—	—	—	—	—	—	—	—
5	5	2	2	—	1	—	—	—	—
2	2	2	—	—	—	—	—	—	—
3	3	—	2	—	1	—	—	—	—
1,173	788	262	367	31	128	385	163	129	93
803	424	260	133	31	—	379	163	128	88
370	364	2	234	—	128	6	—	1	5
671	516	50	332	31	103	155	93	18	44
364	214	50	133	31	—	150	93	18	39
307	302	—	199	—	103	5	—	—	5
63	58	58	—	—	—	5	—	—	5
63	58	58	—	—	—	5	—	—	5
—	—	—	—	—	—	—	—	—	—
327	102	102	—	—	—	225	70	111	44
326	102	102	—	—	—	224	70	110	44
1	—	—	—	—	—	1	—	1	—
112	112	52	35	—	25	—	—	—	—
50	50	50	—	—	—	—	—	—	—
62	62	2	35	—	25	—	—	—	—
97	76	43	15	18	—	21	21	—	—
82	61	43	—	18	—	21	21	—	—
15	15	—	15	—	—	—	—	—	—
59	38	20	—	18	—	21	21	—	—
59	38	20	—	18	—	21	21	—	—
—	—	—	—	—	—	—	—	—	—
—	—	—	—	—	—	—	—	—	—
—	—	—	—	—	—	—	—	—	—
23	23	23	—	—	—	—	—	—	—
23	23	23	—	—	—	—	—	—	—
—	—	—	—	—	—	—	—	—	—
15	15	—	15	—	—	—	—	—	—
15	15	—	15	—	—	—	—	—	—

表六七. 江 西 省 之

3. 歲 入 經 費 數 歲 出 經

項 目		總 計	中 學			師 範 學 校				
			合 計	中 初 級 合 設 學	初 級 中 學	合 計	師 範 學 校	鄉 範 村 學 師 校	簡 範 易 學 師 校	簡 師 易 範 鄉 學 村 校
歲 入 經 費 數	合 計	計男女 1,663,764 1,399,905 263,859	928,015 819,720 108,295	706,874 603,683 103,191	221,141 216,037 5,104	332,075 251,503 80,512	112,320 31,808 80,512	194,777 194,777 —	14,175 14,175 —	10,803 10,803 —
	省 立	計男女 1,188,419 983,786 204,633	498,377 444,548 53,829	408,431 354,602 53,829	89,946 89,946 —	307,097 226,585 80,512	112,320 31,808 80,512	194,777 194,777 —	— — —	— — —
	縣 立	計男女 77,059 71,955 5,104	45,376 40,272 5,104	— — —	45,376 40,272 5,104	24,978 24,978 —	— — —	— — —	14,175 14,175 —	10,803 10,803 —
	已備案 私立	計男女 390,842 341,480 49,362	384,262 334,900 49,362	298,443 249,081 49,362	85,819 85,819 —	— — —	— — —	— — —	— — —	— — —
	未備案 私立	計男女 7,444 2,684 4,760	— — —	— — —	— — —	— — —	— — —	— — —	— — —	— — —
	歲 出 經 費 數	合 計	計男女 1,662,746 1,399,550 263,196	928,455 820,823 107,632	704,728 602,196 102,532	223,727 218,627 5,100	331,976 251,404 80,512	112,320 31,808 80,512	194,759 194,759 —	14,096 14,096 —
省 立	計男女 1,184,669 891,868 292,801	495,991 443,994 51,997	406,055 354,058 51,997	89,936 89,936 —	307,079 226,567 80,512	112,320 31,808 80,512	194,759 194,759 —	— — —	— — —	
縣 立	計男女 77,219 72,119 5,100	45,644 40,544 5,100	— — —	45,644 40,544 5,100	24,897 24,897 —	— — —	— — —	14,096 14,096 —	10,801 10,801 —	
已備案 私立	計男女 393,400 342,865 50,535	386,820 336,285 50,535	298,673 248,138 50,535	88,147 88,147 —	— — —	— — —	— — —	— — —	— — —	
未備案 私立	計男女 7,458 2,698 4,760	— — —	— — —	— — —	— — —	— — —	— — —	— — —	— — —	
資 產 數	合 計	計男女 4,873,419 4,135,638 737,781	3,573,889 3,101,889 472,000	2,489,802 2,069,802 420,000	1,084,087 1,032,087 52,000	442,274 372,887 69,387	84,387 15,000 69,387	261,820 261,820 —	80,350 80,350 —	15,717 15,717 —
省 立	計男女 1,783,284 1,407,403 375,781	695,521 545,521 150,000	600,920 450,920 150,000	94,601 94,601 —	346,207 276,820 69,387	84,387 15,000 69,387	261,820 261,820 —	— — —	— — —	
縣 立	計男女 333,167 281,167 52,000	222,100 170,100 52,000	— — —	222,100 170,100 52,000	96,067 96,067 —	— — —	— — —	80,350 80,350 —	15,717 15,717 —	
已備案 私立	計男女 2,693,268 2,423,268 270,000	2,656,268 2,386,268 270,000	1,888,882 1,618,882 270,000	767,386 767,386 —	— — —	— — —	— — —	— — —	— — —	
未備案 私立	計男女 63,800 23,800 40,000	— — —	— — —	— — —	— — —	— — —	— — —	— — —	— — —	

中 等 教 育 概 况

費 數 資 產 數 二 十 二 年 度

職 業 學 校											
合 計	高 初 級 合 設 者			高 級					初 級		
	計	農 業	工 業	計	農 業	工 業	商 業	家 事	計	農 業	工 業
403,674	143,598	53,446	90,152	239,347	32,809	143,932	45,133	17,473	20,729	15,969	4,760
328,622	143,598	53,446	90,152	169,055	32,809	91,113	45,133	—	15,969	15,969	—
75,052	—	—	—	70,292	—	52,819	—	17,473	4,760	—	4,760
382,945	143,598	53,446	90,152	239,347	32,809	143,932	45,133	17,473	—	—	—
312,653	143,598	53,446	90,152	169,055	32,809	91,113	45,133	—	—	—	—
70,292	—	—	—	70,292	—	52,819	—	17,473	—	—	—
6,705	—	—	—	—	—	—	—	—	6,705	6,705	—
6,705	—	—	—	—	—	—	—	—	6,705	6,705	—
—	—	—	—	—	—	—	—	—	—	—	—
6,580	—	—	—	—	—	—	—	—	6,580	6,580	—
6,580	—	—	—	—	—	—	—	—	6,580	6,580	—
—	—	—	—	—	—	—	—	—	—	—	—
7,444	—	—	—	—	—	—	—	—	7,444	2,684	4,760
2,684	—	—	—	—	—	—	—	—	2,684	2,684	—
4,760	—	—	—	—	—	—	—	—	4,760	—	4,760
402,315	142,252	52,752	89,500	239,347	32,809	143,932	45,133	17,473	20,716	15,956	4,760
327,263	142,252	52,752	89,500	169,055	32,809	91,113	45,133	—	15,956	15,956	—
75,052	—	—	—	70,292	—	52,819	—	17,473	4,760	—	4,760
381,599	142,252	52,752	89,500	239,347	32,809	143,932	45,133	17,473	—	—	—
311,307	142,252	52,752	89,500	169,055	32,809	91,113	45,133	—	—	—	—
70,292	—	—	—	70,292	—	52,819	—	17,473	—	—	—
6,678	—	—	—	—	—	—	—	—	6,678	6,678	—
6,678	—	—	—	—	—	—	—	—	6,678	6,678	—
—	—	—	—	—	—	—	—	—	—	—	—
6,580	—	—	—	—	—	—	—	—	6,580	6,580	—
6,580	—	—	—	—	—	—	—	—	6,580	6,580	—
—	—	—	—	—	—	—	—	—	—	—	—
7,458	—	—	—	—	—	—	—	—	7,458	2,698	4,760
2,698	—	—	—	—	—	—	—	—	2,698	2,698	—
4,760	—	—	—	—	—	—	—	—	4,760	—	4,760
857,256	347,000	191,500	155,500	394,456	18,000	277,594	60,062	38,800	115,800	75,800	40,000
660,862	347,000	191,500	155,500	238,062	18,000	160,000	60,062	—	75,800	75,800	—
196,394	—	—	—	156,394	—	117,594	—	38,800	40,000	—	40,000
741,456	347,000	191,500	155,500	394,456	18,000	277,594	60,062	38,800	—	—	—
585,062	347,000	191,500	155,500	238,062	18,000	160,000	60,062	—	—	—	—
156,394	—	—	—	156,394	—	117,594	—	38,800	—	—	—
15,000	—	—	—	—	—	—	—	—	15,000	15,000	—
15,000	—	—	—	—	—	—	—	—	15,000	15,000	—
—	—	—	—	—	—	—	—	—	—	—	—
37,000	—	—	—	—	—	—	—	—	37,000	37,000	—
37,000	—	—	—	—	—	—	—	—	37,000	37,000	—
—	—	—	—	—	—	—	—	—	—	—	—
63,800	—	—	—	—	—	—	—	—	63,800	23,800	40,000
23,800	—	—	—	—	—	—	—	—	23,800	23,800	—
40,000	—	—	—	—	—	—	—	—	40,000	—	40,000

表六八. 湖 北 省 之

1. 學 校 數 教 職

項 目		總 計	中 學						師 範 學 校								
			共 計	中 學			由師範職 業附設者		共 計	師 範 學 校				由中學職 業附設者			
				合 計	中 學 (高初級合 計)	高 級 中 學	初 級 中 學	計		初 中	合 計	師 範 學 校	鄉 村 師 範	簡 易 師 範	計	師 範 學 校	簡 易 師 範
學 校 數	合 計	85 65 20	70 (1) 53 (1) 17	70 53 17	23 15 8	2 1 1	45 37 8	1 1 —	1 1 —	6 (4) 5 (3) 1 (1)	6 5 1	2 1 1	3 3 —	1 1 —	4 3 1	2 1 1	2 2 —
	省 立	25 21 4	17 15 2	17 15 2	5 4 1	2 1 1	10 10 —	— — —	— — —	5 (2) 4 (2) 1	5 4 1	2 1 1	3 3 —	— — —	2 2 —	— — —	2 2 —
	縣 市 立	11 10 1	6 (1) 5 (1) 1	6 5 1	2 1 1	— — —	4 4 —	1 1 —	1 1 —	1 1 —	1 1 —	— — —	— — —	1 1 —	— — —	— — —	— — —
	已 備 案 私 立	32 23 9	31 22 9	31 22 9	13 9 4	— — —	18 13 5	— — —	— — —	(2) (1) (1)	— — —	— — —	— — —	— — —	2 1 1	2 1 1	— — —
	未 備 案 私 立	17 11 6	16 11 5	16 11 5	3 1 2	— — —	13 10 3	— — —	— — —	— — —	— — —	— — —	— — —	— — —	— — —	— — —	— — —
教 職 員 總 計	2,195 1,977 218	1,765 1,592 173	1,765 1,592 173	797 694 103	105 98 7	863 800 63	— — —	— — —	156 147 9	156 147 9	68 61 7	79 77 2	9 9 —	— — —	— — —	— — —	— — —
教 員 數	合 計	1,492 1,332 160	1,229 1,100 129	1,229 1,100 129	570 494 76	68 64 4	591 542 49	— — —	— — —	102 94 8	102 94 8	44 38 6	53 51 2	5 5 —	— — —	— — —	— — —
	省 立	592 551 41	409 388 21	409 388 21	177 169 8	68 64 4	164 155 9	— — —	— — —	97 89 8	97 89 8	44 38 6	53 51 2	— — —	— — —	— — —	— — —
	縣 市 立	121 111 10	65 60 5	65 60 5	35 30 5	— — —	30 30 —	— — —	— — —	5 5 —	5 5 —	— — —	5 5 —	— — —	— — —	— — —	— — —
	已 備 案 私 立	596 524 72	582 511 71	582 511 71	308 263 45	— — —	274 248 26	— — —	— — —	— — —	— — —	— — —	— — —	— — —	— — —	— — —	— — —
	未 備 案 私 立	183 146 37	173 141 32	173 141 32	50 32 18	— — —	123 109 14	— — —	— — —	— — —	— — —	— — —	— — —	— — —	— — —	— — —	— — —
職 員 數	合 計	703 645 58	536 492 44	536 492 44	227 200 27	37 34 3	272 258 14	— — —	— — —	54 53 1	54 53 1	24 23 1	26 26 —	4 4 —	— — —	— — —	— — —
	省 立	326 313 13	230 221 9	230 221 9	78 74 4	37 34 3	115 113 2	— — —	— — —	50 49 1	50 49 1	24 23 1	26 26 —	— — —	— — —	— — —	— — —
	縣 市 立	86 74 12	30 25 5	30 25 5	21 16 5	— — —	9 9 —	— — —	— — —	4 4 —	4 4 —	— — —	4 4 —	— — —	— — —	— — —	— — —
	已 備 案 私 立	221 200 21	216 195 21	216 195 21	112 101 11	— — —	104 94 10	— — —	— — —	— — —	— — —	— — —	— — —	— — —	— — —	— — —	— — —
	未 備 案 私 立	70 58 12	60 51 9	60 51 9	16 9 7	— — —	44 42 2	— — —	— — —	— — —	— — —	— — —	— — —	— — —	— — —	— — —	— — —

中等教育概況

員數二十二年度

共 計	職 業			學 校						初 級			
	高初級合設者			合 計	職 業 學 校		由中學師範附設者			計	農 業	商 業	家 事
	合 計	工 業	商 業		計	農 業	計	工 業	商 業				
9 (3)	3	2	1	1 (3)	1	1	3	2	1	5	2	1	2
7 (3)	3	2	1	1 (3)	1	1	3	2	1	3	2	1	—
2	—	—	—	—	—	—	—	—	—	2	—	—	2
3 (2)	2	2	—	(2)	—	—	2	1	1	1	—	—	1
2 (2)	2	2	—	(2)	—	—	2	1	1	—	—	—	—
1	—	—	—	—	—	—	—	—	—	1	—	—	1
4	1	—	1	1	1	1	—	—	—	2	2	—	—
4	1	—	1	1	1	1	—	—	—	2	2	—	—
—	—	—	—	—	—	—	—	—	—	—	—	—	—
1 (1)	—	—	—	(1)	—	—	1	1	—	1	—	1	—
1 (1)	—	—	—	(1)	—	—	1	1	—	1	—	1	—
—	—	—	—	—	—	—	—	—	—	—	—	—	—
1	—	—	—	—	—	—	—	—	—	1	—	—	1
1	—	—	—	—	—	—	—	—	—	—	—	—	—
1	—	—	—	—	—	—	—	—	—	1	—	—	1
274	153	88	65	11	11	11	—	—	—	110	27	19	64
238	142	88	54	11	11	11	—	—	—	85	26	18	41
36	11	—	11	—	—	—	—	—	—	25	1	1	23
161	81	56	25	6	6	6	—	—	—	74	20	14	40
138	77	56	21	6	6	6	—	—	—	55	19	13	23
23	4	—	4	—	—	—	—	—	—	19	1	1	17
86	56	56	—	—	—	—	—	—	—	30	—	—	30
74	56	56	—	—	—	—	—	—	—	18	—	—	18
12	—	—	—	—	—	—	—	—	—	12	—	—	12
51	25	—	25	6	6	6	—	—	—	20	20	—	—
46	21	—	21	6	6	6	—	—	—	19	19	—	—
5	4	—	4	—	—	—	—	—	—	1	1	—	—
14	—	—	—	—	—	—	—	—	—	14	—	14	—
13	—	—	—	—	—	—	—	—	—	13	—	13	—
1	—	—	—	—	—	—	—	—	—	1	—	1	—
10	—	—	—	—	—	—	—	—	—	10	—	—	10
5	—	—	—	—	—	—	—	—	—	5	—	—	5
5	—	—	—	—	—	—	—	—	—	5	—	—	5
5	—	—	—	—	—	—	—	—	—	5	—	—	5
113	72	32	40	5	5	5	—	—	—	36	7	5	24
100	65	32	33	5	5	5	—	—	—	30	7	5	18
13	7	—	7	—	—	—	—	—	—	6	—	—	6
46	32	32	—	—	—	—	—	—	—	14	—	—	14
43	32	32	—	—	—	—	—	—	—	11	—	—	11
3	—	—	—	—	—	—	—	—	—	3	—	—	3
52	40	—	40	5	5	5	—	—	—	7	7	—	—
45	33	—	33	5	5	5	—	—	—	7	7	—	—
7	7	—	7	—	—	—	—	—	—	—	—	—	—
5	—	—	—	—	—	—	—	—	—	5	—	5	—
5	—	—	—	—	—	—	—	—	—	5	—	5	—
—	—	—	—	—	—	—	—	—	—	—	—	—	—
10	—	—	—	—	—	—	—	—	—	10	—	—	10
7	—	—	—	—	—	—	—	—	—	7	—	—	7
3	—	—	—	—	—	—	—	—	—	3	—	—	3

表六八. 湖北省之

2. 學級數學生數畢

項 目	總 計	中 學								師 範 學 校						
		共 計	中 學						由師範職業附設者		共 計	師 範 學 校				
			合 計	中 學			高 級 中 學	初 級 中 學	合 計	初 中		合 計	師 範 學 校	鄉 村 師 範 學 校	簡 易 師 範 學 校	鄉 村 學 校
				高 中	初 中	初 中										
學 級 數	合 計	527	431	430	203	67	136	18	209	1	1	38	27	13	9	5
	計男女	388	320	319	138	53	85	12	169	1	1	26	19	6	8	5
	省 立	208	144	144	50	9	41	18	76	—	—	29	25	13	9	3
	計男女	155	108	108	32	7	25	12	64	—	—	21	17	6	8	3
	縣 市 立	41	24	23	13	2	11	—	10	1	1	2	2	—	—	2
	計男女	30	17	16	6	1	5	—	10	1	1	2	2	—	—	2
	已 備 案 私 立	214	202	202	117	45	72	—	85	—	—	7	—	—	—	—
	計男女	164	156	156	89	39	50	—	67	—	—	3	—	—	—	—
	未 備 案 私 立	64	61	61	23	11	12	—	38	—	—	—	—	—	—	—
	計男女	39	39	39	11	6	5	—	28	—	—	—	—	—	—	—
學 生 數	合 計	18,904	15,712	15,693	7,292	2,323	4,969	608	7,793	19	19	1,577	1,189	537	438	214
	計男女	14,481	12,150	12,131	5,093	1,913	3,180	452	6,586	19	19	1,114	842	232	396	214
	省 立	8,060	5,808	5,808	2,047	270	1,777	608	3,153	—	—	1,307	1,125	537	438	150
	計男女	6,208	4,514	4,514	1,423	216	1,207	452	2,639	—	—	955	778	232	396	150
	縣 市 立	1,631	1,067	1,048	630	77	553	—	418	19	19	64	64	—	—	64
	計男女	1,150	723	704	299	39	260	—	405	19	19	64	64	—	—	64
	已 備 案 私 立	7,310	6,989	6,989	3,808	1,512	2,296	—	3,181	—	—	206	—	—	—	—
	計男女	5,860	5,650	5,650	2,939	1,349	1,590	—	2,711	—	—	95	—	—	—	—
	未 備 案 私 立	1,903	1,848	1,848	807	464	343	—	1,041	—	—	—	—	—	—	—
	計男女	1,263	1,263	1,263	432	309	123	—	831	—	—	—	—	—	—	—
畢 業 生 數	合 計	2,115	1,687	1,652	822	126	696	70	760	35	35	259	232	90	142	—
	計男女	1,643	1,317	1,282	537	107	430	57	688	35	35	190	176	34	142	—
	省 立	1,400	1,028	993	490	42	448	70	433	35	35	232	232	90	142	—
	計男女	1,114	822	787	313	42	271	57	417	35	35	176	176	34	142	—
	縣 市 立	46	26	26	26	—	26	—	—	—	—	—	—	—	—	—
	計男女	26	6	6	6	—	6	—	—	—	—	—	—	—	—	—
	已 備 案 私 立	555	528	528	275	75	200	—	253	—	—	27	—	—	—	—
	計男女	429	415	415	218	65	153	—	197	—	—	14	—	—	—	—
	未 備 案 私 立	114	105	105	31	9	22	—	74	—	—	—	—	—	—	—
	計男女	74	74	74	—	—	—	—	74	—	—	—	—	—	—	—

中等教育概況

業生數二十二年度

職業學校																
由中學職業附設者			共 計	高級									初級			
合 計	師 範 校 學	簡 易 師 範 校 學		合 計	職業學校			出範中附設師者			合 計	農 業	工 業	商 業	家 事	
					計	農 業	工 業	商 業	計	工 業						商 業
11	7	4	58	20	11	1	9	1	9	3	6	38	2	18	6	12
7	3	4	42	20	11	1	9	1	9	3	6	22	2	14	6	—
4	—	4	35	17	9	—	9	—	8	2	6	18	—	13	—	5
4	—	4	26	17	9	—	9	—	8	2	6	9	—	9	—	5
—	—	—	9	—	—	—	—	—	—	—	—	9	—	4	—	5
—	—	—	15	2	2	1	—	1	—	—	—	13	2	5	2	4
—	—	—	11	2	2	1	—	1	—	—	—	9	2	5	2	—
—	—	—	4	—	—	—	—	—	—	—	—	4	—	—	—	4
7	7	—	5	1	—	—	—	—	1	1	—	4	—	—	4	—
3	3	—	5	1	—	—	—	—	1	1	—	4	—	—	4	—
4	4	—	—	—	—	—	—	—	—	—	—	—	—	—	—	—
—	—	—	3	—	—	—	—	—	—	—	—	3	—	—	—	3
—	—	—	—	—	—	—	—	—	—	—	—	—	—	—	—	—
—	—	—	3	—	—	—	—	—	—	—	—	3	—	—	—	3
388	206	182	1,615	580	329	28	271	30	251	72	179	1,035	95	490	151	299
272	95	177	1,217	580	329	28	271	30	251	72	179	637	95	391	151	—
116	111	5	398	—	—	—	—	—	—	—	—	398	—	99	—	299
182	—	182	945	498	271	—	271	—	227	48	179	447	—	340	—	107
177	—	177	739	498	271	—	271	—	227	48	179	241	—	241	—	—
5	—	5	206	—	—	—	—	—	—	—	—	206	—	99	—	107
—	—	—	500	58	58	28	—	30	—	—	—	442	95	150	60	137
—	—	—	363	58	58	28	—	30	—	—	—	305	95	150	60	—
—	—	—	137	—	—	—	—	—	—	—	—	137	—	—	—	137
206	206	—	115	24	—	—	—	—	24	24	—	91	—	—	91	—
95	95	—	115	24	—	—	—	—	24	24	—	91	—	—	91	—
111	111	—	—	—	—	—	—	—	—	—	—	—	—	—	—	—
—	—	—	55	—	—	—	—	—	—	—	—	55	—	—	—	55
—	—	—	55	—	—	—	—	—	—	—	—	55	—	—	—	55
27	27	—	169	116	74	—	74	—	42	—	42	53	—	27	—	26
14	14	—	136	116	74	—	74	—	42	—	42	20	—	20	—	—
13	13	—	33	—	—	—	—	—	—	—	—	33	—	7	—	26
—	—	—	140	116	74	—	74	—	42	—	42	24	—	7	—	17
—	—	—	116	116	74	—	74	—	42	—	42	—	—	—	—	—
—	—	—	24	—	—	—	—	—	—	—	—	24	—	7	—	17
—	—	—	—	—	—	—	—	—	—	—	—	—	—	—	—	—
—	—	—	20	—	—	—	—	—	—	—	—	20	—	20	—	—
—	—	—	20	—	—	—	—	—	—	—	—	20	—	20	—	—
—	—	—	—	—	—	—	—	—	—	—	—	—	—	—	—	—
27	27	—	—	—	—	—	—	—	—	—	—	—	—	—	—	—
14	14	—	—	—	—	—	—	—	—	—	—	—	—	—	—	—
13	13	—	—	—	—	—	—	—	—	—	—	—	—	—	—	—
—	—	—	9	—	—	—	—	—	—	—	—	9	—	—	—	9
—	—	—	9	—	—	—	—	—	—	—	—	9	—	—	—	9

表六八. 湖北省之

3. 歲入經費數歲出經費

項目	總計	中 學				師 範 學 校				
		合 計	中 (高初級合設 學)	高級中學	初級中學	合 計	師範學校	鄉範 村學 師校	簡師 範學 村校	
歲入 經費 數	合 計	計男女 2,298,471 1,822,822 475,649	1,777,520 1,413,091 364,429	991,304 744,634 246,670	110,342 55,413 54,929	675,874 613,044 62,830	277,806 215,074 62,132	120,959 58,827 62,132	146,767 146,767 —	10,080 10,080 —
	省 立	計男女 1,053,271 835,378 217,893	639,107 524,481 114,626	277,634 217,937 59,697	110,342 55,413 54,929	251,131 251,131 —	267,726 205,594 62,132	120,959 58,827 62,132	146,767 146,767 —	— — —
	縣市立	計男女 162,807 135,051 27,756	71,173 43,417 27,756	55,169 27,413 27,756	— — —	16,004 16,004 —	10,080 10,080 —	— — —	— — —	10,080 10,080 —
	已備案 私立	計男女 852,725 702,928 149,797	845,525 695,728 149,797	576,077 474,640 101,437	— — —	269,448 221,088 48,360	— — —	— — —	— — —	— — —
	未備案 私立	計男女 229,668 149,465 80,203	221,715 149,465 72,250	82,424 24,644 57,780	— — —	139,291 124,821 14,470	— — —	— — —	— — —	— — —
	歲出 經費 數	合 計	計男女 2,286,502 1,828,485 458,017	1,750,930 1,403,902 347,028	957,898 728,987 228,911	110,342 55,413 54,929	682,690 619,502 63,188	292,178 230,046 62,132	120,959 58,827 62,132	161,139 161,139 —
省 立		計男女 1,068,399 852,678 215,721	640,094 527,409 112,685	275,427 217,671 57,756	110,342 55,413 54,929	254,325 254,325 —	282,098 219,966 62,132	120,959 58,827 62,132	161,139 161,139 —	— — —
縣市立		計男女 162,522 134,766 27,756	70,888 43,132 27,756	54,884 27,128 27,756	— — —	16,004 16,004 —	10,080 10,080 —	— — —	— — —	10,080 10,080 —
已備案 私立		計男女 829,210 694,911 134,299	821,530 687,231 134,299	548,667 463,048 85,619	— — —	272,863 224,183 48,680	— — —	— — —	— — —	— — —
未備案 私立		計男女 226,371 146,130 80,241	218,418 146,130 72,288	78,920 21,140 57,780	— — —	139,498 124,990 14,508	— — —	— — —	— — —	— — —
資 產 數		合 計	計男女 7,479,626 5,735,984 1,743,642	6,665,677 5,299,035 1,366,642	4,262,792 3,239,330 1,023,462	113,000 100,000 13,000	2,289,885 1,959,705 330,180	165,507 139,507 26,000	26,850 850 26,000	128,657 128,657 —
	省 立	計男女 1,809,162 1,588,162 221,000	1,408,485 1,259,485 149,000	779,000 643,000 136,000	113,000 100,000 13,000	516,485 516,485 —	155,507 129,507 26,000	26,850 850 26,000	128,657 128,657 —	— — —
	縣市立	計男女 167,342 117,342 50,000	98,200 48,200 50,000	70,000 20,000 50,000	— — —	28,200 28,200 —	10,000 10,000 —	— — —	— — —	10,000 10,000 —
	已備案 私立	計男女 3,957,142 3,341,800 615,342	3,918,012 3,302,670 615,342	2,934,072 2,519,510 414,562	— — —	983,940 783,160 200,780	— — —	— — —	— — —	— — —
	未備案 私立	計男女 1,545,980 688,680 857,300	1,240,980 688,680 552,300	479,720 56,820 422,900	— — —	761,260 631,860 129,400	— — —	— — —	— — —	— — —

中 等 教 育 概 况

數 資 產 數 二 十 二 年 度

合 計	職 業 者			學 級		校 級			
	高 初 級 合 設 者			高 級		初 級			
	計	工 業	商 業	計	農 業	計	農 業	商 業	家 事
243,145	166,863	105,303	61,560	8,850	8,850	67,432	11,144	7,200	49,088
194,057	166,863	105,303	61,560	8,850	8,850	18,344	11,144	7,200	—
49,088	—	—	—	—	—	49,088	—	—	49,088
146,438	105,303	105,303	—	—	—	41,135	—	—	41,135
105,303	105,303	105,303	—	—	—	—	—	—	—
41,135	—	—	—	—	—	41,135	—	—	41,135
81,554	61,560	—	61,560	8,850	8,850	11,144	11,144	—	—
81,554	61,560	—	61,560	8,850	8,850	11,144	11,144	—	—
—	—	—	—	—	—	—	—	—	—
7,200	—	—	—	—	—	7,200	—	7,200	—
7,200	—	—	—	—	—	7,200	—	7,200	—
—	—	—	—	—	—	—	—	—	—
7,953	—	—	—	—	—	7,953	—	—	7,953
—	—	—	—	—	—	—	—	—	—
7,953	—	—	—	—	—	7,953	—	—	7,953
—	—	—	—	—	—	—	—	—	—
243,394	166,863	105,303	61,560	8,850	8,850	67,681	11,144	7,680	48,857
194,537	166,863	105,303	61,560	8,850	8,850	18,824	11,144	7,680	—
48,857	—	—	—	—	—	48,857	—	—	48,857
146,207	105,303	105,303	—	—	—	40,904	—	—	40,904
105,303	105,303	105,305	—	—	—	—	—	—	—
40,904	—	—	—	—	—	40,904	—	—	40,904
81,554	61,560	—	61,560	8,850	8,850	11,144	11,144	—	—
81,554	61,560	—	61,560	8,850	8,850	11,144	11,144	—	—
—	—	—	—	—	—	—	—	—	—
7,680	—	—	—	—	—	7,680	—	7,680	—
7,680	—	—	—	—	—	7,680	—	7,680	—
—	—	—	—	—	—	—	—	—	—
7,953	—	—	—	—	—	7,953	—	—	7,953
—	—	—	—	—	—	—	—	—	—
7,953	—	—	—	—	—	7,953	—	—	7,953
—	—	—	—	—	—	—	—	—	—
648,442	249,170	199,170	50,000	2,000	2,000	397,272	7,142	39,130	351,000
297,442	249,170	199,170	50,000	2,000	2,000	46,272	7,142	39,130	—
351,000	—	—	—	—	—	351,000	—	—	351,000
245,170	199,170	199,170	—	—	—	46,000	—	—	46,000
199,170	199,170	199,170	—	—	—	—	—	—	—
46,000	—	—	—	—	—	46,000	—	—	46,000
59,142	50,000	—	50,000	2,000	2,000	7,142	7,142	—	—
59,142	50,000	—	50,000	2,000	2,000	7,142	7,142	—	—
—	—	—	—	—	—	—	—	—	—
39,130	—	—	—	—	—	39,130	—	39,130	—
39,130	—	—	—	—	—	39,130	—	39,130	—
—	—	—	—	—	—	—	—	—	—
305,000	—	—	—	—	—	305,000	—	—	305,000
—	—	—	—	—	—	—	—	—	—
305,000	—	—	—	—	—	305,000	—	—	305,000

表六九. 湖 南 省 之

1. 學 校 數 教 職

項 目		總 計	中 學						師 範 學 校							
			共 計	中 學			由師範職 業附設者		共 計	師 範 學 校			由中學職 業附設者			
				計	中 (高 初級合 設) 學	高 級中 學	初 級中 學	計		初 中	合 計	師 範 學 校	簡 易 鄉 村 師 範	計	師 範 學 校	簡 易 鄉 村 師 範
學 校 數	合 計	150 118 38	83 (9) 69 (8) 14 (1)	83 69 14	25 18 7	2 2 —	56 49 7	9 8 1	9 8 1	43 (24) 35 (18) 8 (6)	43 35 8	1 1 —	42 34 8	24 18 6	11 7 4	13 11 2
	省 立	18 13 5	7 4 3	7 4 3	5 2 3	2 2 —	— — —	— — —	— — —	1 (6) 1 (3) 1 (3)	1 1 —	1 1 —	— — —	6 3 3	6 3 3	— — —
	縣 立	67 57 10	25 (9) 23 (8) 2 (1)	25 23 2	1 1 —	— — —	24 22 2	9 8 1	9 8 1	38 (11) 32 (10) 6 (1)	38 32 6	— — —	38 32 6	11 10 1	1 1 —	10 9 1
	已備 案私 立	61 45 16	47 39 8	47 39 8	18 14 4	— — —	29 25 4	— — —	— — —	4 (7) 2 (5) 2 (2)	4 2 2	— — —	4 2 2	7 5 2	4 3 1	3 2 1
	未備 案私 立	4 3 1	4 3 1	4 3 1	1 1 —	— — —	3 2 1	— — —	— — —	— — —	— — —	— — —	— — —	— — —	— — —	— — —
	教 職 員 總 計	4,106 3,793 313	2,717 2,545 172	2,717 2,545 172	1,286 1,180 106	86 86	1,345 1,279 66	— — —	— — —	629 591 38	629 591 38	62 62 —	567 529 38	— — —	— — —	— — —
教 員 數	合 計	2,914 2,689 225	1,977 1,858 119	1,977 1,858 119	948 877 71	65 65	964 916 48	— — —	— — —	443 413 27	443 413 27	47 47 —	396 369 27	— — —	— — —	
	省 立	549 521 28	276 258 18	276 258 18	211 193 18	65 65	— — —	— — —	47 47 —	47 47 —	47 47 —	— — —	— — —	— — —	— — —	
	縣 立	858 800 58	469 442 27	469 442 27	53 53 —	— — —	416 389 27	— — —	— — —	335 321 14	335 321 14	— — —	335 321 14	— — —	— — —	— — —
	已備 案私 立	1,444 1,309 135	1,169 1,099 70	1,169 1,099 70	652 599 53	— — —	517 500 17	— — —	— — —	61 48 13	61 48 13	— — —	61 48 13	— — —	— — —	— — —
	未備 案私 立	63 59 4	63 59 4	63 59 4	32 32 —	— — —	31 27 4	— — —	— — —	— — —	— — —	— — —	— — —	— — —	— — —	— — —
	職 員 數	1,192 1,104 88	740 687 53	740 687 53	338 303 35	21 21	381 363 18	— — —	— — —	186 175 11	186 175 11	15 15 —	171 160 11	— — —	— — —	— — —
員 數	省 立	304 282 22	116 101 15	116 101 15	95 80 15	21 21	— — —	— — —	15 15 —	15 15 —	15 15 —	— — —	— — —	— — —	— — —	
	縣 立	346 329 17	168 161 7	168 161 7	12 12 —	— — —	156 149 7	— — —	— — —	157 149 8	157 149 8	— — —	157 149 8	— — —	— — —	
	已備 案私 立	508 462 46	422 394 28	422 394 28	222 202 20	— — —	200 192 8	— — —	— — —	14 11 3	14 11 3	— — —	14 11 3	— — —	— — —	
	未備 案私 立	34 31 3	34 31 3	34 31 3	9 9 —	— — —	25 22 3	— — —	— — —	— — —	— — —	— — —	— — —	— — —	— — —	— — —
	職 員 數	1,192 1,104 88	740 687 53	740 687 53	338 303 35	21 21	381 363 18	— — —	— — —	186 175 11	186 175 11	15 15 —	171 160 11	— — —	— — —	— — —

中等教育概況

員數二十二年度

職 業 學 校																						
共 計	高初級合設者			高 級							初 級											
	合 計	工 業	家 事	合 計	職 業 學 校			由中級師範附設者				合 計	職 業 學 校				出 中 級 師 範 附 設 者					
					計	農 業	工 業	其 他	計	農 業	工 業		其 他	計	農 業	工 業	家 事	其 他	計	工 業	家 事	其 他
24 (7)	2	1	1	4 (2)	4	2	1	1	2	1	1	18 (5)	18	3	8	6	1	5	1	3	1	
14 (4)	1	1	—	4 (2)	4	2	1	1	2	1	1	9 (2)	9	2	7	—	2	1	—	1	1	
10 (3)	1	—	1	—	—	—	—	—	—	—	—	9 (3)	9	1	1	6	1	3	—	3	—	
10	—	—	—	2	2	1	1	—	—	—	—	8	8	1	6	1	—	—	—	—	—	
8	—	—	—	2	2	1	1	—	—	—	—	6	6	—	6	—	—	—	—	—	—	
2	—	—	—	—	—	—	—	—	—	—	—	2	2	1	—	1	—	—	—	—	—	
4 (3)	—	—	—	—	—	—	—	—	—	—	—	4 (3)	4	1	2	1	—	3	—	2	1	
2 (1)	—	—	—	—	—	—	—	—	—	—	—	2 (1)	2	1	1	—	1	—	—	—	1	
2 (2)	—	—	—	—	—	—	—	—	—	—	—	2 (2)	2	—	1	1	—	2	—	2	—	
10 (4)	2	1	1	2 (2)	2	1	—	1	2	1	1	6 (2)	6	1	—	4	1	2	1	1	—	
4 (3)	1	1	—	2 (2)	2	1	—	1	2	1	1	1 (1)	1	1	—	—	1	1	—	—	—	
6 (1)	1	—	1	—	—	—	—	—	—	—	—	5 (1)	5	—	—	4	1	1	—	1	—	
—	—	—	—	—	—	—	—	—	—	—	—	—	—	—	—	—	—	—	—	—	—	
—	—	—	—	—	—	—	—	—	—	—	—	—	—	—	—	—	—	—	—	—	—	
760	68	29	39	201	201	109	60	32	—	—	—	491	491	77	223	166	25	—	—	—		
657	67	28	39	200	200	108	60	32	—	—	—	390	390	70	212	90	18	—	—	—	—	
103	1	1	—	1	1	—	—	—	—	—	—	101	101	7	11	76	7	—	—	—	—	
494	56	23	33	123	123	60	37	26	—	—	—	315	315	54	128	115	18	—	—	—	—	
415	55	22	33	123	123	60	37	26	—	—	—	237	237	50	118	55	14	—	—	—	—	
79	1	1	—	—	—	—	—	—	—	—	—	78	78	4	10	60	4	—	—	—	—	
226	—	—	—	83	83	46	37	—	—	—	—	143	143	17	116	10	—	—	—	—	—	
216	—	—	—	83	83	46	37	—	—	—	—	133	133	14	114	5	—	—	—	—	—	
10	—	—	—	—	—	—	—	—	—	—	—	10	10	3	2	5	—	—	—	—	—	
54	—	—	—	—	—	—	—	—	—	—	—	54	54	23	12	19	—	—	—	—	—	
37	—	—	—	—	—	—	—	—	—	—	—	37	37	22	4	11	—	—	—	—	—	
17	—	—	—	—	—	—	—	—	—	—	—	17	17	1	8	8	—	—	—	—	—	
214	56	23	33	40	40	14	—	26	—	—	—	118	118	14	—	86	18	—	—	—	—	
162	55	22	33	40	40	14	—	26	—	—	—	67	67	14	—	39	14	—	—	—	—	
52	1	1	—	—	—	—	—	—	—	—	—	51	51	—	—	47	4	—	—	—	—	
—	—	—	—	—	—	—	—	—	—	—	—	—	—	—	—	—	—	—	—	—	—	
—	—	—	—	—	—	—	—	—	—	—	—	—	—	—	—	—	—	—	—	—	—	
266	12	6	6	78	78	49	23	6	—	—	—	176	176	23	95	51	7	—	—	—	—	
242	12	6	6	77	77	48	23	6	—	—	—	153	153	20	94	35	4	—	—	—	—	
24	—	—	—	1	1	1	—	—	—	—	—	23	23	3	1	16	3	—	—	—	—	
173	—	—	—	58	58	35	23	—	—	—	—	115	115	15	90	10	—	—	—	—	—	
166	—	—	—	57	57	34	23	—	—	—	—	109	109	12	90	7	—	—	—	—	—	
7	—	—	—	1	1	1	—	—	—	—	—	6	6	3	—	3	—	—	—	—	—	
21	—	—	—	—	—	—	—	—	—	—	—	21	21	7	5	9	—	—	—	—	—	
19	—	—	—	—	—	—	—	—	—	—	—	19	19	7	4	1	—	—	—	—	—	
2	—	—	—	—	—	—	—	—	—	—	—	2	2	1	1	1	—	—	—	—	—	
72	12	6	6	20	20	14	—	6	—	—	—	40	40	1	—	32	7	—	—	—	—	
57	12	6	6	20	20	14	—	6	—	—	—	25	25	1	—	20	4	—	—	—	—	
15	—	—	—	—	—	—	—	—	—	—	—	15	15	—	—	12	3	—	—	—	—	
—	—	—	—	—	—	—	—	—	—	—	—	—	—	—	—	—	—	—	—	—	—	
—	—	—	—	—	—	—	—	—	—	—	—	—	—	—	—	—	—	—	—	—	—	
—	—	—	—	—	—	—	—	—	—	—	—	—	—	—	—	—	—	—	—	—	—	

表六九. 湖 南 省 之

2. 學 級 數 學 生 數 畢

項 目		總 計	中						
			共 計	中			學		
				合 計	中		高 級 中 學	初 級 中 學	
					計	高 中			初 中
學 級 數	合 計	計男女 938 709 229	609 498 111	591 482 109	277 209 68	81 64 17	196 145 51	12 12 —	302 261 41
	省 立	計男女 149 107 42	52 29 23	52 29 23	40 17 23	10 5 5	30 12 18	12 12 —	— — —
	縣 立	計男女 262 217 45	139 127 12	121 111 10	12 12 —	6 6 —	6 6 —	— — —	109 99 10
	已備案 私立	計男女 509 370 139	400 327 73	400 327 73	217 172 45	63 51 12	154 121 33	— — —	183 155 28
	未備案 私立	計男女 18 15 3	18 15 3	18 15 3	8 8 —	2 2 —	6 6 —	— — —	10 7 3
	學 生 數	合 計	計男女 33,068 26,246 6,822	23,676 19,881 3,795	22,970 19,237 3,733	11,358 8,952 2,406	3,087 2,567 520	8,271 6,385 1,886	404 404 —
省 立	計男女 4,807 3,206 1,601	2,060 1,153 907	2,060 1,153 907	1,656 749 907	340 160 180	1,316 589 727	404 404 —	— — —	
縣 立	計男女 9,986 8,850 1,136	5,924 5,485 439	5,218 4,841 377	569 569 —	254 254 —	315 315 —	— — —	4,649 4,272 377	
已備案 私立	計男女 17,743 13,714 4,029	15,160 12,767 2,393	15,160 12,767 2,393	8,818 7,319 1,499	2,409 2,069 340	6,409 5,250 1,159	— — —	6,342 5,448 894	
未備案 私立	計男女 532 476 56	532 476 56	532 476 56	315 315 —	84 84 —	231 231 —	— — —	217 161 56	
畢 業 生 數	合 計	計男女 5,363 4,052 1,311	3,592 3,109 483	3,458 3,011 447	1,663 1,393 270	320 257 63	1,343 1,136 207	63 63 —	1,732 1,555 177
省 立	計男女 740 496 244	223 129 94	223 129 94	160 66 94	30 8 22	130 58 72	63 63 —	— — —	
縣 立	計男女 1,506 1,336 170	1,015 924 91	881 826 55	37 37 —	— — —	37 37 —	— — —	844 789 55	
已備案 私立	計男女 3,056 2,159 897	2,293 1,995 298	2,293 1,995 298	1,405 1,229 176	290 249 41	1,115 980 135	— — —	888 766 122	
未備案 私立	計男女 61 61 —	61 61 —	6 6 —	61 61 —	— — —	61 61 —	— — —	— — —	

中等教育概況

業 生 數 二 十 二 年 度

學		師 範 學 校						
由師範職業附設者		共 計	師 範 學 校			由中學職業附設者		
合 計	初 中		合 計	師 範 學 校	簡 師 範 學 校	合 計	師 範 學 校	簡 師 範 學 校
18	18	158	104	9	95	54	34	20
16	16	122	85	9	76	37	19	18
2	2	36	19	—	19	17	15	2
—	—	29	9	9	—	20	20	—
—	—	18	9	9	—	9	9	—
—	—	11	—	—	—	11	11	—
18	18	101	84	—	84	17	2	15
16	16	86	71	—	71	15	1	14
2	2	15	13	—	13	2	1	1
—	—	28	11	—	11	17	12	5
—	—	18	5	—	5	13	9	4
—	—	10	6	—	6	4	3	1
—	—	—	—	—	—	—	—	—
—	—	—	—	—	—	—	—	—
—	—	—	—	—	—	—	—	—
706	706	5,819	3,934	421	3,513	1,885	1,277	608
644	644	4,514	3,323	421	2,902	1,191	619	572
62	62	1,305	611	—	611	694	658	36
—	—	1,355	421	421	—	934	934	—
—	—	848	421	421	—	427	427	—
—	—	507	—	—	—	507	507	—
706	706	3,742	3,195	—	3,195	547	99	448
644	644	3,252	2,768	—	2,768	484	52	432
62	62	490	427	—	427	63	47	16
—	—	722	318	—	318	404	244	160
—	—	414	134	—	134	280	140	140
—	—	308	184	—	184	124	104	20
—	—	—	—	—	—	—	—	—
—	—	—	—	—	—	—	—	—
—	—	—	—	—	—	—	—	—
134	134	706	410	—	410	296	181	115
98	98	540	370	—	370	170	71	99
36	36	166	40	—	40	126	110	16
—	—	181	—	—	—	181	181	—
—	—	71	—	—	—	71	71	—
—	—	110	—	—	—	110	110	—
134	134	448	333	—	333	115	—	115
98	98	412	313	—	313	99	—	99
36	36	36	20	—	20	16	—	16
—	—	77	77	—	77	—	—	—
—	—	57	57	—	57	—	—	—
—	—	20	20	—	20	—	—	—
—	—	—	—	—	—	—	—	—
—	—	—	—	—	—	—	—	—
—	—	—	—	—	—	—	—	—

表六九. 湖 南 省 之

2. 學 級 數 學 生 數 畢

項 目		共 計	職 業								
			合 計	高 級					由中學師範附設者		
				職 業 學 校					計	農 業	工 業
				計	農 業	工 業	家 事	其 他			
學 級 數	合 計	計男女 171 89 82	40 38 2	32 30 2	12 12 —	13 13 —	2 — 2	5 5 —	8 8 —	2 2 —	6 6 —
	省 立	計男女 68 60 8	19 19 —	19 19 —	9 9 —	10 10 —	— — —	— — —	— — —	— — —	— — —
	縣 立	計男女 22 4 18	— — —	— — —	— — —	— — —	— — —	— — —	— — —	— — —	— — —
	已備案 私立	計男女 81 25 56	21 19 2	13 11 2	3 3 —	3 3 —	2 — 2	5 5 —	8 8 —	2 2 —	6 6 —
	未備案 私立	計男女 — — —	— — —	— — —	— — —	— — —	— — —	— — —	— — —	— — —	— — —
	學 生 數	合 計	計男女 3,573 1,851 1,722	800 755 45	634 589 45	218 218 —	293 293 —	45 — 45	78 78 —	166 166 —	14 14 —
省 立	計男女 1,392 1,205 187	410 410 —	410 410 —	168 168 —	242 242 —	— — —	— — —	— — —	— — —	— — —	— — —
縣 立	計男女 320 113 207	— — —	— — —	— — —	— — —	— — —	— — —	— — —	— — —	— — —	— — —
已備案 私立	計男女 1,861 533 1,328	390 345 45	224 179 45	50 50 —	51 51 —	45 — 45	78 78 —	166 166 —	14 14 —	152 152 —	
未備案 私立	計男女 — — —	— — —	— — —	— — —	— — —	— — —	— — —	— — —	— — —	— — —	— — —
畢 業 生 數	合 計	計男女 1,065 493 662	264 224 40	206 166 40	47 47 —	119 119 —	40 — 40	— — —	58 58 —	— — —	58 58 —
省 立	計男女 336 296 40	147 147 —	147 147 —	37 37 —	110 110 —	— — —	— — —	— — —	— — —	— — —	— — —
縣 立	計男女 43 — 43	— — —	— — —	— — —	— — —	— — —	— — —	— — —	— — —	— — —	— — —
已備案 私立	計男女 686 107 579	117 77 40	59 19 40	10 10 —	9 9 —	40 — 40	— — —	58 58 —	— — —	58 58 —	
未案備 私立	計男女 — — —	— — —	— — —	— — —	— — —	— — —	— — —	— — —	— — —	— — —	— — —

中等教育概況

業生數 (續) 二十二年度

		學 校					校 級			
		初 級					由 中 學 師 範 附 設 者			
合 計	職 業 學 校					由 中 學 師 範 附 設 者				
	計	農 業	工 業	家 事	其 他	計	工 業	家 事	其 他	
131	124	10	54	55	5	7	1	5	1	
51	49	7	42	—	—	2	1	—	1	
80	75	3	12	55	5	5	—	5	—	
49	49	5	41	3	—	—	—	—	—	
41	41	2	39	—	—	—	—	—	—	
8	8	3	2	3	—	—	—	—	—	
22	17	2	10	5	—	5	—	4	1	
4	3	2	1	—	—	1	—	—	1	
18	14	—	9	5	—	4	—	4	—	
60	58	3	3	47	5	2	1	1	—	
6	5	3	2	—	—	1	1	—	—	
54	53	—	1	47	5	1	—	1	—	
—	—	—	—	—	—	—	—	—	—	
—	—	—	—	—	—	—	—	—	—	
—	—	—	—	—	—	—	—	—	—	
2,773	2,652	256	1,002	1,316	78	121	23	—	13	
1,096	1,060	193	867	—	—	36	23	—	13	
1,677	1,592	63	135	1,316	78	85	—	85	—	
982	982	93	834	55	—	—	—	—	—	
795	795	30	765	—	—	—	—	—	—	
187	187	63	69	55	—	—	—	—	—	
320	235	60	90	85	—	85	—	72	13	
113	100	60	40	—	—	13	—	—	13	
207	135	—	50	85	—	72	—	72	—	
1,471	1,435	103	78	1,176	78	36	23	13	—	
188	165	103	62	—	—	23	23	—	—	
1,283	1,270	—	16	1,176	78	13	—	13	—	
—	—	—	—	—	—	—	—	—	—	
—	—	—	—	—	—	—	—	—	—	
—	—	—	—	—	—	—	—	—	—	
801	770	28	175	557	10	31	12	19	—	
179	167	18	149	—	—	12	12	—	—	
622	603	10	26	557	10	19	—	19	—	
189	189	10	170	9	—	—	—	—	—	
149	149	—	149	—	—	—	—	—	—	
40	40	10	21	9	—	—	—	—	—	
43	33	—	—	33	—	10	—	10	—	
43	33	—	—	33	—	10	—	10	—	
569	548	18	5	515	10	21	12	9	—	
30	18	18	—	—	—	12	12	—	—	
539	530	—	5	515	10	9	—	9	—	
—	—	—	—	—	—	—	—	—	—	
—	—	—	—	—	—	—	—	—	—	
—	—	—	—	—	—	—	—	—	—	

表六九. 湖 南 省 之

3. 歲 入 經 費 數 歲 出 經

項 目		總 計	中 學			師 範 學 校				
			合 計	(高 中 初 級 合 設)	高 級 中 學	初 級 中 學	合 計	師 範 學 校	簡 易 鄉 村 師 範 學 校	
歲 入 經 費 數	合 計	計男女	2,751,498	1,880,500	1,111,248	101,359	667,893	328,848	87,717	241,131
		男女	2,165,582 585,916	1,454,260 426,240	786,810 324,438	101,359 —	566,091 101,801	286,315 42,533	87,717 —	198,598 42,533
	省 立	計男女	920,966	457,108	355,749	101,359	—	87,717	87,717	—
		男女	677,754 243,212	244,183 212,925	142,824 212,925	101,359 —	— —	87,717 —	87,717 —	— —
	縣 立	計男女	564,285	317,424	37,200	—	280,224	215,757	—	215,757
		男女	505,649 58,636	297,105 20,319	37,200 —	— —	259,905 20,319	191,702 24,055	— —	191,702 24,055
	已 備 案 私 立	計男女	1,196,751	1,036,472	682,646	—	353,826	25,374	—	25,374
		男女	930,083 266,668	860,876 175,596	571,133 111,513	— —	289,743 64,083	6,896 18,478	— —	6,896 18,478
		計男女	69,496	69,496	35,653	—	33,843	—	—	—
		男女	52,096 17,400	52,096 17,400	35,653 —	— —	16,443 17,400	— —	— —	— —
歲 出 經 費 數	合 計	計男女	2,863,245	1,978,781	1,161,261	101,359	716,161	333,079	87,079	246,000
		男女	2,256,446 606,799	1,538,002 440,779	822,838 338,423	101,359 —	613,805 102,356	289,952 43,127	87,079 —	202,873 43,127
	省 立	計男女	916,473	453,346	351,987	101,359	—	87,079	87,079	—
		男女	674,612 241,861	241,723 211,623	140,364 211,623	101,359 —	— —	87,079 —	87,079 —	— —
	縣 立	計男女	575,706	326,434	37,200	—	289,234	218,168	—	218,168
		男女	516,620 59,086	306,115 20,319	37,200 —	— —	268,915 20,319	193,663 24,505	— —	193,663 24,505
	已 備 案 私 立	計男女	1,303,376	1,131,311	737,419	—	393,892	27,832	—	27,832
		男女	1,014,924 288,452	939,874 191,437	610,619 126,800	— —	329,255 64,637	9,210 18,622	— —	9,210 18,622
		計男女	67,690	67,690	34,655	—	33,035	—	—	—
		男女	50,290 17,400	50,290 17,400	34,655 —	— —	15,635 17,400	— —	— —	— —
資 產 數	合 計	計男女	12,819,737	9,749,623	5,994,602	233,000	3,522,021	1,207,562	360,000	847,562
		男女	10,344,319 2,475,418	8,343,914 1,405,709	5,009,402 985,200	233,000 —	3,101,512 420,509	939,362 268,200	360,000 —	579,362 268,200
	省 立	計男女	2,224,985	745,200	512,200	233,000	—	360,000	360,000	—
		男女	1,500,279 724,706	389,000 356,200	156,000 356,200	233,000 —	— —	360,000 —	360,000 —	— —
	縣 立	計男女	2,294,856	1,595,164	500,000	—	1,095,164	561,722	—	561,722
		男女	2,105,656 189,200	1,582,664 12,500	500,000 —	— —	1,082,664 12,500	477,022 84,700	— —	477,022 84,700
	已 備 案 私 立	計男女	7,850,836	6,960,199	4,775,402	—	2,184,797	285,840	—	285,840
		男女	6,339,469 1,511,367	5,973,335 986,864	4,146,402 629,000	— —	1,826,933 357,864	102,340 183,500	— —	102,340 183,500
		計男女	449,060	449,060	207,000	—	242,060	—	—	—
		男女	398,915 50,145	398,915 50,145	207,000 —	— —	191,915 50,145	— —	— —	— —

中等教育概況

費數資產數二十二年度

職業學校												
合計	高初級合設者			高級				初級				
	計	工業	家事	計	農業	工業	其他	計	農業	工業	家事	其他
542,150	39,700	17,274	22,426	183,755	76,756	94,612	12,387	318,695	44,650	207,219	63,156	3,670
425,007	17,274	17,274	—	183,755	76,756	94,612	12,387	223,978	22,316	201,662	—	—
117,143	22,426	—	22,426	—	—	—	—	94,717	22,334	5,557	63,156	3,670
376,141	—	—	—	148,542	53,930	94,612	—	227,599	22,334	197,312	7,953	—
345,854	—	—	—	148,542	53,930	94,612	—	197,312	—	197,312	—	—
30,287	—	—	—	—	—	—	—	30,287	22,334	—	7,953	—
31,104	—	—	—	—	—	—	—	31,104	12,492	9,907	8,705	—
16,842	—	—	—	—	—	—	—	16,842	12,492	4,350	—	—
14,262	—	—	—	—	—	—	—	14,262	—	5,557	8,705	—
134,905	39,700	17,274	22,426	35,213	22,826	—	12,387	59,992	9,824	—	46,498	3,670
62,311	17,274	17,274	—	35,213	22,826	—	12,387	9,824	9,824	—	—	—
72,594	22,426	—	22,426	—	—	—	—	50,168	—	—	46,498	3,670
—	—	—	—	—	—	—	—	—	—	—	—	—
—	—	—	—	—	—	—	—	—	—	—	—	—
551,385	40,462	17,204	23,258	186,288	79,600	94,612	12,076	324,635	45,667	207,175	66,603	5,190
428,492	17,204	17,204	—	186,288	79,600	94,612	12,076	225,000	23,382	201,618	—	—
122,893	23,258	—	23,258	—	—	—	—	99,635	22,285	5,557	66,603	5,190
376,048	—	—	—	148,542	53,930	94,612	—	227,506	22,285	197,268	7,953	—
345,810	—	—	—	148,542	53,930	94,612	—	197,268	—	197,268	—	—
30,238	—	—	—	—	—	—	—	30,238	22,285	—	7,953	—
31,104	—	—	—	—	—	—	—	31,104	12,492	9,907	8,705	—
16,842	—	—	—	—	—	—	—	16,842	12,492	4,350	—	—
14,262	—	—	—	—	—	—	—	14,262	—	5,557	8,705	—
144,233	40,462	17,204	23,258	37,746	25,670	—	12,076	66,025	10,890	—	49,945	5,190
65,840	17,204	17,204	—	37,746	25,670	—	12,076	10,890	10,890	—	—	—
78,393	23,258	—	23,258	—	—	—	—	55,135	—	—	49,945	5,190
—	—	—	—	—	—	—	—	—	—	—	—	—
—	—	—	—	—	—	—	—	—	—	—	—	—
1,862,552	236,560	111,800	124,760	481,684	82,500	342,440	56,744	1,144,308	110,016	426,049	591,603	16,640
1,061,043	111,800	111,800	—	481,684	82,500	342,440	56,744	407,559	46,510	421,049	—	—
801,509	124,760	—	124,760	—	—	—	—	676,749	63,506	5,000	591,603	16,640
1,119,785	—	—	—	342,440	—	342,440	—	777,345	63,506	408,839	305,000	—
751,279	—	—	—	342,440	—	342,440	—	408,839	—	408,839	—	—
368,506	—	—	—	—	—	—	—	368,506	63,506	—	305,000	—
137,970	—	—	—	—	—	—	—	137,970	33,760	17,210	87,000	—
45,970	—	—	—	—	—	—	—	45,970	33,760	12,210	—	—
92,000	—	—	—	—	—	—	—	92,000	—	5,000	87,000	—
604,797	236,560	111,800	124,760	139,244	82,500	—	56,744	228,993	12,750	—	199,603	16,640
263,794	111,800	111,800	—	139,244	82,500	—	56,744	12,750	12,750	—	—	—
341,003	124,760	—	124,760	—	—	—	—	216,243	—	—	199,603	16,640
—	—	—	—	—	—	—	—	—	—	—	—	—
—	—	—	—	—	—	—	—	—	—	—	—	—
—	—	—	—	—	—	—	—	—	—	—	—	—

表七十. 四川省之

1. 學校數教職

項 目	總 計	中 學							師 範 學 校										
		共 計	中 學				由師範附設者		共 計	師 範 學 校				由中學附設者					
			計	(高初級合設)	高級中學	初級中學	高 中	初 中		合 計	師範學校	鄉村師範學校	簡易師範學校	計	鄉村師範學校	簡易師範學校			
																	中 學	初 中	師 範 學 校
學 校 數	合計	295	224(9)	224	22	7	195	9	1	8	54(33)	54	12	34	8	33	9	10	14
	國 立	219	171(4)	171	20	6	145	4	—	4	35(20)	35	8	23	—	20	9	8	9
	省 立	76	53(5)	53	2	—	50	5	—	—	19(7)	19	4	11	—	7	—	—	—
	縣 立	15	6(5)	6	5	1	—	5	1	4	7(3)	7	7	—	—	—	3	3	—
	已備案	12	6(2)	6	—	—	—	2	2	2	4(3)	4	4	—	—	—	3	3	—
	未備案	3	(3)	—	—	—	—	3	1	2	3	3	3	—	—	—	—	—	—
	已備案	208	151(4)	151	8	2	141	4	—	4	45(29)	45	5	34	6	29	5	10	14
	未備案	154	113(2)	113	8	2	103	2	—	2	31(22)	31	4	23	4	22	5	8	9
	已備案	54	38(2)	38	—	—	38	2	—	2	14(7)	14	1	11	—	7	—	—	—
	未備案	6	6	—	—	—	6	—	—	—	—	—	—	—	—	—	—	—	—
教 職 員 總 計	合計	7,953	5,491	5,491	1,192	276	4,023	—	—	—	1,036	1,036	412	508	116	—	—	—	
	國 立	6,592	5,161	5,161	1,153	260	3,748	—	—	—	937	937	387	455	95	—	—	—	
	省 立	461	330	330	39	16	275	—	—	—	99	99	25	53	21	—	—	—	
	縣 立	5,379	4,234	4,234	957	209	3,068	—	—	—	784	784	328	370	86	—	—	—	
	已備案	5,076	4,015	4,015	926	198	2,891	—	—	—	722	722	311	339	72	—	—	—	
	未備案	303	219	219	31	11	177	—	—	—	62	62	17	31	14	—	—	—	
	已備案	192	192	192	—	—	—	—	—	—	—	—	—	—	—	—	—	—	
	未備案	183	183	183	—	—	—	—	—	—	—	—	—	—	—	—	—	—	
	已備案	9	9	9	—	—	—	—	—	—	—	—	—	—	—	—	—	—	
	未備案	505	156	156	129	27	—	—	—	—	240	240	240	—	—	—	—	—	
教 員 數	合計	487	155	155	128	27	—	—	—	—	224	224	224	—	—	—	—	—	
	國 立	18	1	1	—	—	—	—	—	—	16	16	16	—	—	—	—	—	
	省 立	3,222	2,525	2,525	313	53	2,159	—	—	—	506	506	88	370	48	—	—	—	
	縣 立	3,059	2,405	2,405	310	51	2,044	—	—	—	470	470	87	339	44	—	—	—	
	已備案	163	120	120	3	2	115	—	—	—	36	36	1	31	4	—	—	—	
	未備案	74	74	74	—	—	74	—	—	—	—	—	—	—	—	—	—	—	
	已備案	72	72	72	—	—	72	—	—	—	—	—	—	—	—	—	—	—	
	未備案	2	2	2	—	—	2	—	—	—	—	—	—	—	—	—	—	—	
	已備案	1,386	1,287	1,287	323	129	835	—	—	—	38	38	—	—	38	—	—	—	
	未備案	1,275	1,200	1,200	305	120	775	—	—	—	28	28	—	—	28	—	—	—	
職 員 數	合計	1,674	1,257	1,257	235	67	955	—	—	—	252	252	84	138	30	—	—	—	
	國 立	1,516	1,146	1,146	227	62	857	—	—	—	215	215	76	116	23	—	—	—	
	省 立	158	111	111	8	5	98	—	—	—	37	37	8	22	7	—	—	—	
	縣 立	48	48	48	—	—	—	—	—	—	—	—	—	—	—	—	—	—	
	已備案	46	46	46	—	—	—	—	—	—	—	—	—	—	—	—	—	—	
	未備案	2	2	2	—	—	—	—	—	—	—	—	—	—	—	—	—	—	
	已備案	151	43	43	35	8	—	—	—	—	47	47	47	—	—	—	—	—	
	未備案	145	42	42	34	8	—	—	—	—	42	42	42	—	—	—	—	—	
	已備案	6	1	1	—	—	—	—	—	—	5	5	5	—	—	—	—	—	
	未備案	1,059	788	788	73	22	693	—	—	—	192	192	37	138	17	—	—	—	
職 員 數	合計	957	717	717	72	22	623	—	—	—	165	165	34	116	15	—	—	—	
	國 立	102	71	71	1	—	70	—	—	—	27	27	3	22	2	—	—	—	
	省 立	24	24	24	—	—	24	—	—	—	—	—	—	—	—	—	—	—	
	縣 立	15	15	15	—	—	15	—	—	—	—	—	—	—	—	—	—	—	
	已備案	9	9	9	—	—	9	—	—	—	—	—	—	—	—	—	—	—	
	未備案	392	354	354	79	37	238	—	—	—	13	13	—	—	13	—	—	—	
	已備案	353	326	326	75	32	219	—	—	—	8	8	—	—	8	—	—	—	
	未備案	39	28	28	4	5	19	—	—	—	5	5	—	—	5	—	—	—	

中等教育概況

員數二十年度

職業學校																
共 計	高級								初級							
	合計	職業學校			由中學師範附設者				合計	職業學校			由中學師範附設者			
		計	農業	工業	商業	計	農業	工業		商業	計	農業	工業	商業	計	農業
17 (6)	3 (5)	3	I	I	I	5	2	I	2	14 (I)	14	7	5	2	I	I
13 (6)	3 (5)	3	I	I	I	5	2	I	2	10 (I)	10	7	2	I	I	
4	—	—	—	—	—	—	—	—	—	4	4	—	3	I	—	
(2)	(2)	—	—	—	—	2	I	I	—	—	—	—	—	—	—	
(2)	(2)	—	—	—	—	2	I	I	—	—	—	—	—	—	—	
—	—	—	—	—	—	—	—	—	—	—	—	—	—	—	—	
2	2	2	I	—	I	—	—	—	—	—	—	—	—	—	—	
2	2	2	I	—	I	—	—	—	—	—	—	—	—	—	—	
—	—	—	—	—	—	—	—	—	—	—	—	—	—	—	—	
12 (3)	I (2)	I	—	I	—	2	I	—	I	11 (I)	11	7	4	—	I	I
10 (3)	I (2)	I	—	I	—	2	I	—	I	9 (I)	9	7	2	—	I	I
2	—	—	—	—	—	—	—	—	—	2	2	—	2	—	—	
—	—	—	—	—	—	—	—	—	—	—	—	—	—	—	—	
—	—	—	—	—	—	—	—	—	—	—	—	—	—	—	—	
3 (I)	(I)	—	—	—	—	I	—	—	I	3	3	—	I	2	—	
1 (I)	(I)	—	—	—	—	I	—	—	I	I	I	—	I	I	—	
2	—	—	—	—	—	—	—	—	—	2	2	—	I	—	—	
526	206	206	137	36	33	—	—	—	—	320	320	159	115	46	—	
494	205	205	137	36	32	—	—	—	—	289	289	153	97	39	—	
32	I	I	—	—	I	—	—	—	—	31	31	6	18	7	—	
361	137	137	82	28	27	—	—	—	—	224	224	102	89	33	—	
339	136	136	82	28	26	—	—	—	—	203	203	98	77	28	—	
22	I	I	—	—	I	—	—	—	—	21	21	4	12	5	—	
—	—	—	—	—	—	—	—	—	—	—	—	—	—	—	—	
—	—	—	—	—	—	—	—	—	—	—	—	—	—	—	—	
109	109	109	82	—	27	—	—	—	—	—	—	—	—	—	—	
108	108	108	82	—	26	—	—	—	—	—	—	—	—	—	—	
I	I	I	—	—	I	—	—	—	—	—	—	—	—	—	—	
191	28	28	—	28	—	—	—	—	—	163	163	102	61	—	—	
184	28	28	—	28	—	—	—	—	—	156	156	98	58	—	—	
7	—	—	—	—	—	—	—	—	—	7	7	4	3	—	—	
—	—	—	—	—	—	—	—	—	—	—	—	—	—	—	—	
—	—	—	—	—	—	—	—	—	—	—	—	—	—	—	—	
61	—	—	—	—	—	—	—	—	—	61	61	—	28	33	—	
47	—	—	—	—	—	—	—	—	—	47	47	—	19	28	—	
14	—	—	—	—	—	—	—	—	—	14	14	—	9	5	—	
165	69	69	55	8	6	—	—	—	—	96	96	57	26	13	—	
155	69	69	55	8	6	—	—	—	—	86	86	55	20	11	—	
10	—	—	—	—	—	—	—	—	—	10	10	2	6	2	—	
—	—	—	—	—	—	—	—	—	—	—	—	—	—	—	—	
—	—	—	—	—	—	—	—	—	—	—	—	—	—	—	—	
61	61	61	55	—	6	—	—	—	—	—	—	—	—	—	—	
61	61	61	55	—	6	—	—	—	—	—	—	—	—	—	—	
—	—	—	—	—	—	—	—	—	—	—	—	—	—	—	—	
79	8	8	—	8	—	—	—	—	—	71	71	57	14	—	—	
75	8	8	—	8	—	—	—	—	—	67	67	55	12	—	—	
4	—	—	—	—	—	—	—	—	—	4	4	2	2	—	—	
—	—	—	—	—	—	—	—	—	—	—	—	—	—	—	—	
—	—	—	—	—	—	—	—	—	—	—	—	—	—	—	—	
25	—	—	—	—	—	—	—	—	—	25	25	—	12	13	—	
19	—	—	—	—	—	—	—	—	—	19	19	—	8	11	—	
6	—	—	—	—	—	—	—	—	—	6	6	—	4	2	—	

表七十. 四川省之

2. 學級數學生數

項 目		總 計	中 學								
			共 計	中 學						高 級 中 學	初 級 中 學
				合 計	中 學			初 中	高 中		
					計	初 中	高 中				
學 級 數	合 計	1,403	1,147	1,105	219	84	135	43	843		
	國 立	1,111	914	897	185	76	109	35	677		
	省 立	292	233	208	34	8	26	8	166		
	縣 立	39	33	33	33	15	18	—	—		
	已備案	30	24	24	24	15	9	—	—		
	私立案	9	9	9	9	—	9	—	—		
	未備案	117	64	33	27	7	20	6	—		
	私立	83	40	29	26	6	20	—	—		
	縣立	34	24	4	1	1	—	3	—		
	已備案	878	704	693	65	21	44	11	617		
私立案	720	584	578	65	21	44	11	502			
未備案	158	120	115	—	—	—	—	115			
私立	20	20	20	—	—	—	—	20			
已備案	16	16	16	—	—	—	—	16			
私立案	4	4	4	—	—	—	—	4			
未備案	349	326	326	94	41	53	26	206			
私立	262	250	250	70	34	36	21	159			
已備案	87	76	76	24	7	17	5	47			
私立案											
未備案											
私立											
已備案											
私立案											
未備案											
私立											
已備案											
私立案											
未備案											
私立											
已備案											
私立案											
未備案											
私立											
已備案											
私立案											
未備案											
私立											
已備案											
私立案											
未備案											
私立											
已備案											
私立案											
未備案											
私立											
已備案											
私立案											
未備案											
私立											
已備案											
私立案											
未備案											
私立											
已備案											
私立案											
未備案											
私立											
已備案											
私立案											
未備案											
私立											
已備案											
私立案											
未備案											
私立											
已備案											
私立案											
未備案											
私立											
已備案											
私立案											
未備案											
私立											
已備案											
私立案											
未備案											
私立											
已備案											
私立案											
未備案											
私立											
已備案											
私立案											
未備案											
私立											
已備案											
私立案											
未備案											
私立											
已備案											
私立案											
未備案											
私立											
已備案											
私立案											
未備案											
私立											
已備案											
私立案											
未備案											
私立											
已備案											
私立案											
未備案											
私立											
已備案											
私立案											
未備案											
私立											
已備案											
私立案											
未備案											
私立											
已備案											
私立案											
未備案											
私立											
已備案											
私立案											
未備案											
私立											
已備案											
私立案											
未備案											
私立											
已備案											
私立案											
未備案											
私立											
已備案											
私立案											
未備案											
私立											
已備案											
私立案											
未備案											
私立											
已備案											
私立案											
未備案											
私立											
已備案											
私立案											
未備案											
私立											
已備案											
私立案											
未備案											
私立											
已備案											
私立案											
未備案											
私立											
已備案											
私立案											
未備案											
私立											
已備案											
私立案											
未備案											
私立											
已備案											
私立案											
未備案											
私立											
已備案											
私立案											
未備案											
私立											
已備案											
私立案											
未備案											
私立											
已備案											
私立案											
未備案											
私立											
已備案											
私立案											
未備案											
私立											
已備案											
私立案											
未備案											
私立											
已備案											
私立案											
未備案											
私立											
已備案											
私立案											
未備案											
私立											
已備案											
私立案											
未備案											
私立											
已備案											
私立案											
未備案											
私立											
已備案											
私立案											
未備案											
私立											
已備案											
私立案											
未備案											
私立											
已備案</											

中等教育概況

畢業生數二十年度

			師 範								
由師範職業附設者			共 計	師 範 學 校				由中學職業附設者			
合 計	高 中	初 中		合 計	師 範 學 校	鄉 村 師 範	簡 易 師 範	合 計	師 範 學 校	鄉 村 師 範	簡 易 師 範
42	3	39	163	119	40	58	21	44	14	14	16
17	3	14	114	77	28	36	13	37	14	11	12
25	—	25	49	42	12	22	8	7	—	3	4
—	—	—	—	—	—	—	—	—	—	—	—
—	—	—	—	—	—	—	—	—	—	—	—
31	3	28	30	26	21	5	—	4	4	—	—
11	3	8	20	16	11	5	—	4	4	—	—
20	—	20	10	10	10	—	—	—	—	—	—
11	—	11	125	88	19	53	16	37	7	14	16
6	—	6	91	61	17	31	13	30	7	11	12
5	—	5	34	27	2	22	3	7	—	3	4
—	—	—	—	—	—	—	—	—	—	—	—
—	—	—	—	—	—	—	—	—	—	—	—
—	—	—	8	5	—	—	5	3	3	—	—
—	—	—	3	—	—	—	—	3	3	—	—
—	—	—	5	5	—	—	5	—	—	—	—
1,541	86	1,455	5,841	4,435	1,341	2,194	900	1,406	250	576	580
520	—	520	3,949	2,722	903	1,403	416	1,227	248	475	504
1,021	86	935	1,892	1,713	438	791	484	179	2	101	76
—	—	—	—	—	—	—	—	—	—	—	—
—	—	—	—	—	—	—	—	—	—	—	—
1,179	86	1,093	1,100	1,024	724	300	—	76	76	—	—
342	—	342	750	674	374	300	—	76	76	—	—
837	86	751	350	350	350	—	—	—	—	—	—
362	—	362	4,325	3,028	617	1,894	517	1,297	141	576	580
178	—	178	3,166	2,048	529	1,103	416	1,118	139	475	504
184	—	184	1,159	980	88	791	101	179	2	101	76
—	—	—	—	—	—	—	—	—	—	—	—
—	—	—	—	—	—	—	—	—	—	—	—
—	—	—	416	383	—	—	383	33	33	—	—
—	—	—	33	—	—	—	—	33	33	—	—
—	—	—	383	383	—	—	383	—	—	—	—
220	—	220	1,222	960	310	335	315	262	34	104	124
77	—	77	838	626	188	191	247	212	34	73	105
143	—	143	384	334	122	144	68	50	—	31	19
—	—	—	—	—	—	—	—	—	—	—	—
—	—	—	—	—	—	—	—	—	—	—	—
156	—	156	210	210	210	—	—	—	—	—	—
27	—	27	88	88	88	—	—	—	—	—	—
129	—	129	122	122	122	—	—	—	—	—	—
64	—	64	970	708	100	335	273	262	34	104	124
50	—	50	750	538	100	191	247	212	34	73	105
14	—	14	220	170	—	144	26	50	—	31	19
—	—	—	—	—	—	—	—	—	—	—	—
—	—	—	—	—	—	—	—	—	—	—	—
—	—	—	42	42	—	—	42	—	—	—	—
—	—	—	42	42	—	—	42	—	—	—	—

表七十. 四川省之

2. 學級數學生數

項 目		職 業									
		共 計	高 級						由中學師範附設者		
			合 計	職 業 學 校			計	農 業	工 業	商 業	
				計	農 業	工 業					商 業
學 級 數	計	93	20	13	4	6	3	7	2	1	4
	合 計	83	20	13	4	6	3	7	2	1	4
	國 立	10	—	—	—	—	—	—	—	—	—
	省 立	6	2	—	—	—	—	2	1	1	—
	縣 立	6	2	—	—	—	—	2	1	1	—
	已備	—	—	—	—	—	—	—	—	—	—
	私 案	23	11	11	4	4	3	—	—	—	—
	立	23	11	11	4	4	3	—	—	—	—
	未備	—	—	—	—	—	—	—	—	—	—
	私 案	49	4	2	—	2	—	2	1	—	1
立	45	4	2	—	2	—	2	1	—	1	
已備	4	—	—	—	—	—	—	—	—	—	
私 案	—	—	—	—	—	—	—	—	—	—	
未備	15	3	—	—	—	—	3	—	—	3	
私 案	9	3	—	—	—	—	3	—	—	3	
立	6	—	—	—	—	—	—	—	—	—	
學 生 數	計	2,420	258	156	18	80	58	102	47	9	46
	合 計	2,009	253	156	18	80	58	97	47	9	41
	國 立	411	5	—	—	—	—	5	—	—	5
	省 立	139	28	—	—	—	—	28	19	9	—
	縣 立	134	28	—	—	—	—	28	19	9	—
	已備	5	—	—	—	—	—	—	—	—	—
	私 案	388	124	124	18	48	58	—	—	—	—
	立	388	124	124	18	48	58	—	—	—	—
	未備	—	—	—	—	—	—	—	—	—	—
	私 案	1,319	72	32	—	32	—	40	28	—	12
立	1,172	67	32	—	32	—	35	28	—	7	
已備	147	5	—	—	—	—	5	—	—	5	
私 案	—	—	—	—	—	—	—	—	—	—	
未備	—	—	—	—	—	—	—	—	—	—	
私 案	574	34	—	—	—	—	34	—	—	34	
立	315	34	—	—	—	—	34	—	—	34	
未備	259	—	—	—	—	—	—	—	—	—	
畢 業 生 數	計	466	15	15	—	2	13
	合 計	374	15	15	—	2	13
	國 立	92	—	—	—	—	—
	省 立	—	—	—	—	—	—
	縣 立	96	13	13	—	—	13	—	—	—	—
	已備	96	13	13	—	—	13	—	—	—	—
	私 案	—	—	—	—	—	—	—	—	—	—
	立	270	2	2	—	2	—
	未備	243	2	2	—	2	—
	私 案	27	—	—	—	—	—
立	—	—	—	—	—	—	
未備	100	—	—	—	—	—	
私 案	35	—	—	—	—	—	
立	65	—	—	—	—	—	

中等教育概況

畢業生數 (續) 二十年度

校 學							
初				級			
合 計	職 業 學 校				由 中 學 師 範 附 設 者		
	計	農 業	工 業	商 業	計	農 業	工 業
73	67	47	16	4	6	4	2
63	57	47	8	2	6	4	2
10	10	—	8	2	—	—	—
4	—	—	—	—	4	2	2
4	—	—	—	—	4	2	2
—	—	—	—	—	—	—	—
12	12	12	—	—	—	—	—
12	12	12	—	—	—	—	—
—	—	—	—	—	—	—	—
45	43	31	12	—	2	2	—
41	39	31	8	—	2	2	—
4	4	—	4	—	—	—	—
—	—	—	—	—	—	—	—
—	—	—	—	—	—	—	—
—	—	—	—	—	—	—	—
12	12	4	4	4	—	—	—
6	6	4	—	2	—	—	—
6	6	—	4	2	—	—	—
2,162	1,987	1,262	518	207	175	123	52
1,756	1,586	1,250	255	81	170	123	47
406	401	12	263	126	5	—	5
111	—	—	—	—	111	59	52
106	—	—	—	—	106	59	47
5	—	—	—	—	5	—	5
264	264	264	—	—	—	—	—
264	264	264	—	—	—	—	—
—	—	—	—	—	—	—	—
1,247	1,183	798	385	—	64	64	—
1,105	1,041	786	255	—	64	64	—
142	142	12	130	—	—	—	—
—	—	—	—	—	—	—	—
—	—	—	—	—	—	—	—
540	540	200	133	207	—	—	—
281	281	200	—	81	—	—	—
259	259	—	133	126	—	—	—
451	451	229	163	59
359	359	229	95	35
92	92	—	68	24
—	—	—	—	—
—	—	—	—	—
—	—	—	—	—
83	83	38	45	—	—	—	—
83	83	38	45	—	—	—	—
—	—	—	—	—	—	—	—
268	268	191	77	—	—
241	241	191	50	—	—
27	27	—	27	—	—	—	—
—	—	—	—	—	—	—	—
—	—	—	—	—	—	—	—
100	100	—	41	59	—	—	—
65	65	—	41	35	—	—	—
24	—	—	—	35	35	—	—

表七十. 四川省之
3. 歲入經費數歲出經費

項 目	總 計	中 學				
		合 計	中 (高初級 合設 學)	高級 中學	初級 中學	
歲 入 經 費 數	合 計	3,930,687	3,090,567	674,133	285,334	2,131,100
	國 立	3,236,022	2,635,013	628,033	205,334	1,741,646
	省 立	694,665	451,954	45,500	20,000	389,454
	縣 立	46,000	46,000	46,000	—	—
	已備 案私 立	46,000	46,000	46,000	—	—
	未備 案私 立	—	—	—	—	—
	合 計	487,402	179,724	113,964	65,760	—
	國 立	372,191	179,724	113,964	65,760	—
	省 立	115,211	—	—	—	—
	縣 立	2,354,370	1,881,046	245,108	75,474	1,560,464
歲 出 經 費 數	合 計	1,988,489	1,595,547	245,108	75,474	1,274,965
	國 立	365,881	285,499	—	—	285,499
	省 立	66,239	60,299	—	—	60,299
	縣 立	51,479	51,479	—	—	51,479
	已備 案私 立	8,820	8,820	—	—	8,820
	未備 案私 立	982,616	923,498	269,061	144,100	510,337
	合 計	777,863	762,863	223,561	124,100	415,202
	國 立	204,753	160,635	45,500	20,000	95,135
	省 立	—	—	—	—	—
	縣 立	3,951,463	3,110,458	691,733	275,068	2,143,657
資 產 數	合 計	3,251,176	2,649,016	640,563	255,068	1,747,385
	國 立	700,287	461,442	45,170	20,000	396,272
	省 立	46,000	46,000	46,000	—	—
	縣 立	46,000	46,000	46,000	—	—
	已備 案私 立	—	—	—	—	—
	未備 案私 立	467,501	158,816	108,344	50,472	—
	合 計	353,598	158,816	108,344	50,472	—
	國 立	113,903	—	—	—	—
	省 立	2,410,314	1,937,112	261,840	81,308	1,593,964
	縣 立	2,031,754	1,639,376	261,840	81,308	1,296,228
資 產 數	已備 案私 立	378,500	297,736	—	297,736	—
	未備 案私 立	58,787	58,787	—	—	58,787
	合 計	49,967	49,967	—	—	49,967
	國 立	8,820	8,820	—	—	8,820
	省 立	968,861	969,743	275,549	143,288	490,906
	縣 立	769,857	754,857	230,379	123,288	401,190
	已備 案私 立	199,004	154,886	45,170	20,000	89,716
	未備 案私 立	—	—	—	—	—
	合 計	5,857,959	5,095,499	1,383,340	595,500	3,116,659
	資 產 數	國 立	4,954,027	4,487,407	1,338,340	575,500
省 立		903,032	608,032	45,000	20,000	543,032
縣 立		50,000	50,000	50,000	—	—
已備 案私 立		50,000	50,000	50,000	—	—
未備 案私 立		—	—	—	—	—
合 計		399,100	191,100	131,100	60,000	—
國 立		331,100	191,100	131,100	60,000	—
省 立		68,000	—	—	—	—
縣 立		2,372,700	2,005,140	513,000	82,000	1,410,140
已備 案私 立		2,064,100	1,747,540	513,000	82,000	1,152,540
未備 案私 立	308,600	257,600	—	—	257,600	
資 產 數	合 計	205,052	205,052	—	—	205,052
	國 立	135,052	135,052	—	—	135,052
	省 立	70,000	70,000	—	—	70,000
	縣 立	2,830,207	2,644,207	689,240	453,500	1,501,467
	已備 案私 立	2,373,775	2,363,775	644,240	433,500	1,286,035
	未備 案私 立	450,432	280,432	45,000	20,000	215,432

中 等 教 育 概 況

費 數 資 產 數 二 十 年 度

師 範 學 校				職 業 學 校								
合 計	師 範 學 校	鄉 村 師 範 學 校	簡 易 師 範 學 校	合 計	高 級			初 級				
					計	農 業	工 業	商 業	計	農 業	工 業	商 業
574,488	330,742	214,602	29,144	265,632	97,655	43,000	30,099	24,556	167,977	85,874	52,851	29,252
399,339	207,131	156,641	5,567	231,070	97,655	43,000	30,099	24,556	133,415	85,874	32,541	15,000
205,149	123,611	57,961	23,577	34,562	—	—	—	—	34,562	—	20,310	14,252
—	—	—	—	—	—	—	—	—	—	—	—	—
—	—	—	—	—	—	—	—	—	—	—	—	—
240,122	240,122	—	—	67,556	67,556	43,000	—	24,556	—	—	—	—
124,911	124,911	—	—	67,556	67,556	43,000	—	24,556	—	—	—	—
115,211	115,211	—	—	—	—	—	—	—	—	—	—	—
315,888	90,620	214,602	10,666	157,436	30,099	—	30,099	—	127,337	85,874	41,463	—
244,428	82,220	156,641	5,567	148,514	30,099	—	30,099	—	118,415	85,874	32,541	—
71,460	8,400	57,961	5,099	8,922	—	—	—	—	8,922	—	8,922	—
—	—	—	—	—	—	—	—	—	—	—	—	—
—	—	—	—	—	—	—	—	—	—	—	—	—
18,478	—	—	18,478	40,640	—	—	—	—	40,640	—	11,388	29,252
—	—	—	—	15,000	—	—	—	—	15,000	—	—	15,000
18,478	—	—	18,478	25,640	—	—	—	—	25,640	—	11,388	14,252
574,907	330,652	215,044	29,211	266,098	97,818	44,000	28,843	24,975	168,280	88,299	50,729	29,252
370,624	208,343	156,641	5,634	231,536	97,818	44,000	28,843	24,975	133,718	88,299	30,419	15,000
204,283	122,303	58,403	23,577	34,562	—	—	—	—	34,562	—	20,310	14,252
—	—	—	—	—	—	—	—	—	—	—	—	—
—	—	—	—	—	—	—	—	—	—	—	—	—
239,710	239,710	—	—	68,975	68,975	44,000	—	24,975	—	—	—	—
125,807	125,807	—	—	68,975	68,975	44,000	—	24,975	—	—	—	—
113,903	113,903	—	—	—	—	—	—	—	—	—	—	—
316,719	90,942	215,044	10,733	156,483	28,843	—	28,843	—	127,640	88,299	39,341	—
244,817	82,542	156,641	5,634	147,561	28,843	—	28,843	—	118,718	88,299	30,419	—
71,902	8,400	58,403	5,099	8,922	—	—	—	—	8,922	—	8,922	—
—	—	—	—	—	—	—	—	—	—	—	—	—
—	—	—	—	—	—	—	—	—	—	—	—	—
18,478	—	—	18,478	40,640	—	—	—	—	40,640	—	11,388	29,252
—	—	—	—	15,000	—	—	—	—	15,000	—	—	15,000
18,478	—	—	18,478	25,640	—	—	—	—	25,640	—	11,388	14,252
350,800	208,000	115,500	27,300	410,760	120,000	50,000	50,000	20,000	290,760	89,850	90,910	110,000
214,800	135,000	79,000	800	251,760	120,000	50,000	50,000	20,000	131,760	89,850	31,910	10,000
136,000	73,000	36,500	26,500	159,000	—	—	—	—	159,000	—	59,000	100,000
—	—	—	—	—	—	—	—	—	—	—	—	—
—	—	—	—	—	—	—	—	—	—	—	—	—
138,000	138,000	—	—	70,000	70,000	50,000	—	20,000	—	—	—	—
70,000	70,000	—	—	70,000	70,000	50,000	—	20,000	—	—	—	—
68,000	68,000	—	—	—	—	—	—	—	—	—	—	—
186,800	70,000	115,500	1,300	180,760	50,000	—	50,000	—	130,760	89,850	40,910	—
144,800	65,000	79,000	800	171,760	50,000	—	50,000	—	121,760	89,850	31,910	—
42,000	5,000	36,500	500	9,000	—	—	—	—	9,000	—	9,000	—
—	—	—	—	—	—	—	—	—	—	—	—	—
—	—	—	—	—	—	—	—	—	—	—	—	—
26,000	—	—	26,000	160,000	—	—	—	—	160,000	—	50,000	110,000
—	—	—	—	10,000	—	—	—	—	10,000	—	—	10,000
26,000	—	—	26,000	150,000	—	—	—	—	150,000	—	50,000	100,000

表七一. 西康省之中等教育概況

1. 學校數教職員數 二十一年度

項 目		總 計	師 範 學 校	
			合 計	簡 易 師 範 學 校
學 校 數	合 計	計男女 2 1 1	2 1 1	2 1 1
	省 立	計男女 1 1 —	1 1 —	1 1 —
	縣 立	計男女 1 — 1	1 — 1	1 — 1
教 職 員 總 計		計男女 26 24 2	26 24 2	26 24 2
教 員 數	合 計	計男女 19 18 1	19 18 1	19 18 1
	省 立	計男女 14 14 —	14 14 —	14 14 —
	縣 立	計男女 5 4 1	5 4 1	5 4 1
職 員 數	合 計	計男女 7 6 1	7 6 1	7 6 1
	省 立	計男女 5 5 —	5 5 —	5 5 —
	縣 立	計男女 2 1 1	2 1 1	2 1 1

表七一. 西康省之中等教育概況

2. 學級數學生數 二十一年度

項 目		總 計	師 範 學 校		
			合 計	簡 易 師 範 學 校	
學 級 數	合 計	計 男	3	3	3
		計 女	2	2	2
			1	1	1
	省 立	計 男	2	2	2
		計 女	2	2	2
			—	—	—
縣 立	計 男	1	1	1	
	計 女	—	—	—	
		1	1	1	
學 生 數	合 計	計 男	64	64	64
		計 女	49	49	49
			15	15	15
	省 立	計 男	49	49	49
		計 女	49	49	49
			—	—	—
縣 立	計 男	15	15	15	
	計 女	—	—	—	
		15	15	15	

表七一. 西康省之中等教育概況

3. 歲入經費數 歲出經費數 資產數 二十一年度

項 目		總 計	師 範 學 校		
			合 計	簡 易 師 範 學 校	
歲 入 經 費 數	合 計	計男女	6,170	6,170	6,170
			4,440	4,440	4,440
			1,730	1,730	1,730
	省 立	計男女	4,440	4,440	4,440
			4,440	4,440	4,440
			—	—	—
縣 立	計男女	1,730	1,730	1,730	
		—	—	—	
		1,730	1,730	1,730	
歲 出 經 費 數	合 計	計男女	6,170	6,170	6,170
			4,440	4,440	4,440
			1,730	1,730	1,730
	省 立	計男女	4,440	4,440	4,440
			4,440	4,440	4,440
			—	—	—
縣 立	計男女	1,730	1,730	1,730	
		—	—	—	
		1,730	1,730	1,730	
資 產 數	合 計	計男女	1,378	1,378	1,378
			878	878	878
			500	500	500
	省 立	計男女	878	878	878
			878	878	878
			—	—	—
縣 立	計男女	500	500	500	
		—	—	—	
		500	500	500	

表七二. 青海省之中等教育概況

1. 學校數教職員數 二十二年度

項 目	總 計	中 學		師 範 學 校				職 業 學 校					
		共 計	初 級 中 學	共 計	師 範 學 校		由 中 學 職 業 附 設 者		共 計	初 級			
					計	簡 易 師 範 學 校	計	簡 易 師 範 學 校		計	農 業	工 業	
學 校 數	合 計 計男女	8 7 1	3 3 —	3 3 —	3 (1) 2 (1) 1	3 2 1	3 2 1	1 1 —	1 1 —	2 2 —	2 2 —	1 1 —	1 1 —
		省 立 計男女	8 7 1	3 3 —	3 3 —	3 (1) 2 (1) 1	3 2 1	3 2 1	1 1 —	1 1 —	2 2 —	2 2 —	1 1 —
教 職 員 總 計		165 163 2	73 73 —	73 73 —	61 59 2	61 59 2	61 59 2	— — —	— — —	31 31 —	31 31 —	14 14 —	17 17 —
教 員 數	合 計 計男女	117 116 1	48 48 —	48 48 —	43 42 1	43 42 1	43 42 1	— — —	— — —	26 26 —	26 26 —	9 9 —	17 17 —
		省 立 計男女	117 116 1	48 48 —	48 48 —	43 42 1	43 42 1	43 42 1	— — —	— — —	26 26 —	26 26 —	9 9 —
職 員 數	合 計 計男女	48 47 1	25 25 —	25 25 —	18 17 1	18 17 1	18 17 1	— — —	— — —	5 5 —	5 5 —	5 5 —	— — —
		省 立 計男女	48 47 1	25 25 —	25 25 —	18 17 1	18 17 1	18 17 1	— — —	— — —	5 5 —	5 5 —	5 5 —

表七二. 青海省之中等教育概況

2. 學級數學生數畢業生數 二十二年度

項 目		總 計	中 學		師 範 學 校				職 業 學 校					
			共 計	初 級 中 學	共 計	師範學校		由中學職 業附設者		共 計	初 級			
						計	簡 範 易 學 師 校	計	簡 範 易 學 師 校		計	計	農 業	工 業
學 級 數	計	22	7	7	12	8	8	4	4	3				
	合 計 男	19	7	7	9	5	5	4	4	3	3	1	2	
	女	3	—	—	3	3	3	—	—	—	—	—	—	
	計	22	7	7	12	8	8	4	4	3	3	1	2	
	省 立 男	19	7	7	9	5	5	4	4	3	3	1	2	
	女	3	—	—	3	3	3	—	—	—	—	—	—	
學 生 數	計	927	345	345	496	323	323	173	173	86	86	35	51	
	合 計 男	882	345	345	451	278	278	173	173	86	86	35	51	
	女	45	—	—	45	45	45	—	—	—	—	—	—	
	計	927	345	345	496	323	323	173	173	86	86	35	51	
	省 立 男	882	345	345	451	278	278	173	173	86	86	35	51	
	女	45	—	—	45	45	45	—	—	—	—	—	—	
畢 業 生 數	計	161	88	88	38	38	38	—	—	35	35	35	—	
	合 計 男	155	88	88	32	32	32	—	—	35	35	35	—	
	女	6	—	—	6	6	6	—	—	—	—	—	—	
	計	161	88	88	38	38	38	—	—	35	35	35	—	
	省 立 男	155	88	88	32	32	32	—	—	35	35	35	—	
	女	6	—	—	6	6	6	—	—	—	—	—	—	

表七二. 青海省之中等教育概況

3. 歲入經費數歲出經費數資產數 二十二年度

項 目		總 計	中 學		師 範 學 校		職 業 學 校				
			合 計	初 級 中 學	合 計	簡 易 師 範 學 校	合 計	初 級			
								計	農 業	工 業	
歲 入 經 費 數	合 計	計男女	105,067	37,745	37,745	42,050	42,050	25,272	25,272	9,600	15,672
		計男女	91,346	37,745	37,745	28,329	28,329	25,272	25,272	9,600	15,672
	省 立	計男女	105,067	37,745	37,745	42,050	42,050	25,272	25,272	9,600	15,672
		計男女	91,346	37,745	37,745	28,329	28,329	25,272	25,272	9,600	15,672
歲 出 經 費 數	合 計	計男女	101,974	37,745	37,745	38,957	38,957	25,272	25,272	9,600	15,672
		計男女	88,193	37,745	37,745	25,176	25,176	25,272	25,272	9,600	15,672
	省 立	女男計	101,974	37,745	37,745	38,957	38,957	25,272	25,272	9,600	15,672
		計男女	88,193	37,745	37,745	25,176	25,176	25,272	25,272	9,600	15,672
資 產 數	合 計	計男女	120,265	15,000	15,000	32,105	32,105	73,160	73,160	10,160	63,000
		計男女	99,665	15,000	15,000	11,505	11,505	73,160	73,160	10,160	63,000
	省 立	計男女	120,265	15,000	15,000	32,105	32,105	73,160	73,160	10,160	63,000
		計男女	99,665	15,000	15,000	11,505	11,505	73,160	73,160	10,160	63,000

表七三. 福建省之

1. 學校數教職

項 目		總 計	中 學						由師範職業附設者		
			共 計	中 學			由師範職業附設者				
				計	中 學 (高 初 級 各 類)	高 級 中 學	初 級 中 學	計	高 中	初 中	
學 校 數	合 計	111 90 21	86 (4) 68 (4) 18	86 68 18	29 21 8	3 2 1	54 45 9	4 4 —	I I —	3 3 —	
	省 立	25 25	12 (1) 12 (1)	12 12	5 5	I I	6 6	I I	— —	I I	
	縣 立	19 19	16 16	16 16	— —	— —	— —	16 16	— —	— —	
	已備案 私立	35 21 14	33 21 12	33 21 12	15 9 6	I — I	17 12 5	— — —	— — —	— — —	
	未備案 私立	32 25 7	25 (3) 19 (3) 6	25 19 6	9 7 2	I I —	15 11 4	3 3 —	I I —	2 2 —	
教 職 員 總 計	2,353 1,997 356	1,775 1,504 271	1,775 1,504 271	892 744 148	77 54 23	806 706 100	— — —	— — —	— — —		
教 員 數	合 計	1,703 1,423 280	1,305 1,090 215	1,305 1,090 215	672 554 118	63 44 19	570 492 78	— — —	— — —	— — —	
	省 立	476 428 48	242 221 21	242 221 21	138 123 15	10 10 —	94 88 6	— — —	— — —	— — —	
	縣 立	176 169 7	142 140 2	142 140 2	— — —	— — —	142 140 2	— — —	— — —	— — —	
	已備案 私立	573 422 151	545 417 128	545 417 128	338 262 76	20 4 16	187 151 36	— — —	— — —	— — —	
	未備案 私立	478 404 74	376 312 64	376 312 64	196 169 27	33 30 3	147 113 34	— — —	— — —	— — —	
職 員 數	合 計	650 574 76	470 414 56	470 414 56	220 190 30	14 10 4	236 214 22	— — —	— — —	— — —	
	省 立	234 218 16	106 102 4	106 102 4	58 54 4	2 2 —	46 46 —	— — —	— — —	— — —	
	縣 立	86 84 2	76 75 1	76 75 1	— — —	— — —	76 75 1	— — —	— — —	— — —	
	已備案 私立	173 137 36	171 137 34	171 137 34	104 82 22	8 4 4	59 51 8	— — —	— — —	— — —	
	未備案 私立	157 135 22	117 100 17	117 100 17	58 54 4	4 4 —	55 42 13	— — —	— — —	— — —	

中 等 教 育 概 況

員 數 二 十 年 度

師 範 學 校									
共 計	師 範 學 校					由 中 學 職 業 附 設 者			
	計	師 學 範 校	鄉 村 師 範 學 校	簡 易 師 範 學 校	簡 易 師 範 學 校	計	師 學 範 校	簡 易 師 範 學 校	簡 易 鄉 村 師 範 學 校
11 (12)	11	5	3	1	2	12	6	4	2
9 (12)	9	3	3	1	2	12	6	4	2
2	2	2	—	—	—	—	—	—	—
7 (4)	7	3	3	1	—	4	2	2	—
7 (4)	7	3	3	1	—	4	2	2	—
—	—	—	—	—	—	—	—	—	—
2 (4)	2	—	—	—	2	4	—	2	2
2 (4)	2	—	—	—	2	4	—	2	2
—	—	—	—	—	—	—	—	—	—
2 (1)	2	2	—	—	—	1	1	—	—
(1)	—	—	—	—	—	1	1	—	—
2	2	2	—	—	—	—	—	—	—
(3)	—	—	—	—	—	3	3	—	—
(3)	—	—	—	—	—	3	3	—	—
—	—	—	—	—	—	—	—	—	—
222	222	126	63	13	20	—	—	—	—
181	181	90	59	13	19	—	—	—	—
41	41	36	4	—	1	—	—	—	—
153	153	95	36	7	15	—	—	—	—
120	120	64	34	7	15	—	—	—	—
33	33	31	2	—	—	—	—	—	—
110	110	67	36	7	—	—	—	—	—
100	100	59	34	7	—	—	—	—	—
10	10	8	2	—	—	—	—	—	—
15	15	—	—	—	15	—	—	—	—
15	15	—	—	—	15	—	—	—	—
—	—	—	—	—	—	—	—	—	—
28	28	28	—	—	—	—	—	—	—
5	5	5	—	—	—	—	—	—	—
23	23	23	—	—	—	—	—	—	—
—	—	—	—	—	—	—	—	—	—
—	—	—	—	—	—	—	—	—	—
—	—	—	—	—	—	—	—	—	—
69	69	31	27	6	5	—	—	—	—
61	61	26	25	6	4	—	—	—	—
8	8	5	2	—	1	—	—	—	—
62	62	29	27	6	—	—	—	—	—
57	57	26	25	6	—	—	—	—	—
5	5	3	2	—	—	—	—	—	—
5	5	—	—	—	5	—	—	—	—
4	4	—	—	—	4	—	—	—	—
1	1	—	—	—	1	—	—	—	—
2	2	2	—	—	—	—	—	—	—
—	—	—	—	—	—	—	—	—	—
2	2	2	—	—	—	—	—	—	—
—	—	—	—	—	—	—	—	—	—
—	—	—	—	—	—	—	—	—	—
—	—	—	—	—	—	—	—	—	—

表七三. 福建省之

1. 學校數教職

項 目		職 業						
		共 計	高 初 級 合 設 者					家 事
			合 計	農 業	工 業	商 業	家 事	
學 校 數	合 計	計男女 14 (2) 13 (1) 1 (1)	9 9 —	1 1 —	4 4 —	3 3 —	1 1 —	
	省 立	計男女 6 6	4 4	— —	3 3	— —	1 1	
	縣 立	計男女 1 (1) 1 (1)	— —	— —	— —	— —	— —	
	已備案 私立	計男女 (1) (1)	— —	— —	— —	— —	— —	
	未備案 私立	計男女 7 6 1	5 5 —	1 1 —	1 1 —	3 3 —	— — —	
	教 職 員 總 計	計男女 356 312 44	221 204 17	25 20 5	104 100 4	65 63 2	27 21 6	
教 員 數	合 計	計男女 245 213 32	158 143 15	14 10 4	77 74 3	47 45 2	20 14 6	
	省 立	計男女 124 107 17	79 70 9	— — —	59 56 3	— — —	20 14 6	
	縣 立	計男女 19 14 5	— — —	— — —	— — —	— — —	— — —	
	已備案 私立	計男女 — —	— —	— —	— —	— —	— —	
	未備案 私立	計男女 102 92 10	79 73 6	14 10 4	18 18 —	47 45 2	— — —	
	職 員 數	計男女 111 99 12	63 61 2	11 10 1	27 26 1	18 18 —	7 7 —	
職 員 數	合 計	計男女 66 59 7	30 29 1	— — —	23 22 1	— — —	7 7 —	
	省 立	計男女 5 5	— —	— —	— —	— —	— —	
	縣 立	計男女 — —	— —	— —	— —	— —	— —	
	已備案 私立	計男女 — —	— —	— —	— —	— —	— —	
	未備案 私立	計男女 40 35 5	33 32 1	11 10 1	4 4 —	18 18 —	— — —	

中 等 教 育 概 況

員 數 (續) 二 十 二 年 度

學 校										
高 級						初 級				
合 計	職 業 學 校			由中學師範附設者		合 計	職 業 學 校		由中學師範附設者	
	計	農 業	工 業	計	商 業		計	家 事	計	工 業
3 (1)	3	2	1	1	1	2 (1)	2	2	1	1
3 (1)	3	2	1	1	1	1	1	1	—	—
—	—	—	—	—	—	1 (1)	1	1	1	1
2	2	1	1	—	—	—	—	—	—	—
2	2	1	1	—	—	—	—	—	—	—
—	—	—	—	—	—	—	—	—	—	—
—	—	—	—	—	—	1 (1)	1	1	1	1
—	—	—	—	—	—	1	1	1	1	1
—	—	—	—	—	—	—	—	—	—	—
(1)	—	—	—	1	1	—	—	—	—	—
(1)	—	—	—	1	1	—	—	—	—	—
—	—	—	—	—	—	—	—	—	—	—
1	1	1	—	—	—	1	1	1	—	—
1	1	1	—	—	—	1	1	1	—	—
—	—	—	—	—	—	—	—	—	—	—
96	96	53	43	—	—	39	39	39	—	—
82	82	52	30	—	—	26	26	26	—	—
14	14	1	13	—	—	13	13	13	—	—
58	58	25	33	—	—	29	29	29	—	—
50	50	25	25	—	—	20	20	20	—	—
8	8	—	8	—	—	9	9	9	—	—
45	45	12	33	—	—	—	—	—	—	—
37	37	12	25	—	—	—	—	—	—	—
8	8	—	8	—	—	—	—	—	—	—
—	—	—	—	—	—	19	19	19	—	—
—	—	—	—	—	—	14	14	14	—	—
—	—	—	—	—	—	5	5	5	—	—
—	—	—	—	—	—	—	—	—	—	—
—	—	—	—	—	—	—	—	—	—	—
—	—	—	—	—	—	—	—	—	—	—
13	13	13	—	—	—	10	10	10	—	—
13	13	13	—	—	—	6	6	6	—	—
—	—	—	—	—	—	4	4	4	—	—
38	38	28	10	—	—	10	10	10	—	—
32	32	27	5	—	—	6	6	6	—	—
6	6	1	5	—	—	4	4	4	—	—
36	36	26	10	—	—	—	—	—	—	—
30	30	25	5	—	—	—	—	—	—	—
6	6	1	5	—	—	—	—	—	—	—
—	—	—	—	—	—	5	5	5	—	—
—	—	—	—	—	—	5	5	5	—	—
—	—	—	—	—	—	—	—	—	—	—
—	—	—	—	—	—	—	—	—	—	—
—	—	—	—	—	—	—	—	—	—	—
—	—	—	—	—	—	—	—	—	—	—
2	2	2	—	—	—	5	5	5	—	—
2	2	2	—	—	—	1	1	1	—	—
—	—	—	—	—	—	4	4	4	—	—

表七三. 福建省之

2. 學級數學生數

項 目		總 計	中 學										
			共 計	中 學						由師範職業附設者			
				合 計	中 學			高 級 中 學	初 級 中 學	合 計	高 中	初 中	
					計	高 中	初 中						
學 級 數	合 計	計 男 女	639 509 130	477 379 98	409 371 98	256 197 59	95 70 25	161 127 34	16 12 4	197 162 35	8 8	2 2	6 6
	省 立	計 男 女	181 158 23	90 85 5	88 83 5	51 49 2	13 13	38 36 2	3 3	34 31 3	2 2	—	2 2
	縣 立	計 男 女	69 65 4	50 50	50	—	—	—	—	50 50	—	—	—
	已備 私 立	計 男 女	208 138 70	198 136 62	198 136 62	130 88 42	57 36 21	73 52 21	4 — 4	64 48 16	—	—	—
	未備 私 立	計 男 女	181 148 33	139 108 31	133 102 31	75 60 15	25 21 4	50 39 11	9 9	49 33 16	6 6	2 2	4 4
	學 生 數	合 計	計 男 女	14,875 11,462 3,413	12,017 9,271 2,746	11,886 9,150 2,736	6,706 5,953 1,653	1,888 1,466 422	4,818 3,587 1,231	374 219 155	4,806 3,878 928	131 121 10	23 23
省 立	計 男 女	4,096 3,264 832	2,323 1,916 407	2,276 1,877 399	1,279 1,035 244	232 210 16	1,047 819 228	58 58	939 784 155	47 39 8	—	—	47 39 8
縣 立	計 男 女	1,699 1,517 182	1,269 1,197 72	1,269 1,197 72	—	—	—	—	1,269 1,197 72	—	—	—	—
已備 私 立	計 男 女	5,050 3,651 1,399	4,949 3,634 1,315	4,949 3,634 1,315	3,153 2,396 757	1,092 830 262	2,061 1,566 495	140 — 140	1,656 1,238 418	—	—	—	—
未備 私 立	計 男 女	4,030 3,030 1,000	3,476 2,524 952	3,392 2,442 950	2,274 1,622 652	564 420 144	1,710 1,202 508	176 161 15	942 659 283	84 82 2	23 23	—	61 59 2
畢 業 生 數	合 計	計 男 女	2,393 1,795 598	1,776 1,379 397	1,742 1,347 395	1,059 813 246	322 243 79	737 570 167	56 20 36	627 514 113	34 32 2	10 10	24 22 2
	省 立	計 男 女	710 609 101	365 335 30	365 335 30	236 212 24	40 36 4	196 176 20	9 9	120 114 6	—	—	—
	縣 立	計 男 女	309 269 40	200 185 15	186 173 13	—	—	—	—	186 173 13	14 12 2	—	14 12 2
	已備 私 立	計 男 女	728 507 221	701 493 208	701 493 208	457 338 119	164 119 45	293 219 74	32 — 32	212 155 57	—	—	—
	未備 私 立	計 男 女	556 410 146	510 366 144	490 346 144	366 263 103	118 88 30	248 175 73	15 11 4	109 72 37	20 20	10 10	10 10
	學 生 數	合 計	計 男 女	14,875 11,462 3,413	12,017 9,271 2,746	11,886 9,150 2,736	6,706 5,953 1,653	1,888 1,466 422	4,818 3,587 1,231	374 219 155	4,806 3,878 928	131 121 10	23 23

中 等 教 育 概 况

畢 業 生 數 二 十 二 年 度

師 範 學 校									
共 計	師 範 學 校					由 中 學 職 業 附 設 者			
	合 計	師 範 學 校	鄉 範 村 學 師 校	簡 範 易 學 師 校	簡 師 易 範 鄉 學 村 校	合 計	師 範 學 校	簡 範 易 學 師 校	簡 師 易 範 鄉 學 村 校
67	48	27	11	3	7	19	12	5	2
52	35	14	11	3	7	17	10	5	2
15	13	13	—	—	—	2	2	—	—
41	35	21	11	3	—	6	3	3	—
34	28	14	11	3	—	6	3	3	—
7	7	7	—	—	—	—	—	—	—
11	7	—	—	—	7	4	—	2	2
11	7	—	—	—	7	4	—	2	2
—	—	—	—	—	—	—	—	—	—
8	6	6	—	—	—	2	2	—	—
1	—	—	—	—	—	1	1	—	—
7	6	6	—	—	—	1	1	—	—
7	—	—	—	—	—	7	7	—	—
6	—	—	—	—	—	6	6	—	—
1	—	—	—	—	—	1	1	—	—
1,450	1,108	646	304	59	159	282	111	141	30
1,042	814	370	264	48	132	228	83	118	27
408	354	270	40	11	27	54	28	23	3
1,053	954	591	304	59	—	99	39	60	—
765	682	370	264	48	—	83	39	44	—
288	272	221	40	11	—	16	—	16	—
270	159	—	—	—	159	111	—	81	30
233	132	—	—	—	132	101	—	74	27
37	27	—	—	—	27	10	—	7	3
70	55	55	—	—	—	15	15	—	—
4	—	—	—	—	—	4	4	—	—
66	55	55	—	—	—	11	11	—	—
57	—	—	—	—	—	57	57	—	—
40	—	—	—	—	—	40	40	—	—
17	—	—	—	—	—	17	17	—	—
310	223	152	34	21	16	87	38	21	28
253	177	109	34	19	15	76	33	15	28
57	46	43	—	2	1	11	5	6	—
240	199	144	34	21	—	41	20	21	—
197	162	109	34	19	—	35	20	15	—
43	37	35	—	2	—	6	—	6	—
44	16	—	—	—	16	28	—	—	28
43	15	—	—	—	15	28	—	—	28
1	1	—	—	—	1	—	—	—	—
17	8	8	—	—	—	9	9	—	—
4	—	—	—	—	—	4	4	—	—
13	8	8	—	—	—	5	5	—	—
9	—	—	—	—	—	9	9	—	—
9	—	—	—	—	—	9	9	—	—
—	—	—	—	—	—	—	—	—	—

表七三. 福建省之
2. 學級數學生數

項 目			職 業											
			共 計	高 級									由中 學師 範附 設者	
				合 計	職 業 學 校					其 他	計	商 業		
					計	農 業	工 業	商 業	家 事					
學 級 數	合 計	計男女 95 78 17	63 56 7	62 55 7	16 16 —	25 24 1	9 9 —	7 1 6	5 5 —	1 1 —	1 1 —			
	省 立	計男女 50 39 11	39 32 7	39 32 7	7 7 —	23 22 1	1 1 —	6 6 —	2 2 —	— — —	— — —			
	縣 立	計男女 8 4 4	— — —	— — —	— — —	— — —	— — —	— — —	— — —	— — —	— — —			
	已備 私 案 立	計男女 2 1 1	1 1 —	— — —	— — —	— — —	— — —	— — —	— — —	1 1 —	1 1 —			
	未備 私 案 立	計男女 35 34 1	23 23 —	23 23 —	9 9 —	2 2 —	8 8 —	1 1 —	3 3 —	— — —	— — —			
學 生 數	合 計	計男女 1,408 1,149 259	842 742 100	829 729 100	219 219 —	334 327 7	123 120 3	94 9 85	59 54 5	13 13 —	13 13 —			
	省 立	計男女 720 583 137	535 446 89	535 446 89	106 106 —	309 302 7	22 22 —	82 82 —	16 16 —	— — —	— — —			
	縣 立	計男女 160 87 73	— — —	— — —	— — —	— — —	— — —	— — —	— — —	— — —	— — —			
	已備 私 案 立	計男女 31 13 18	13 13 —	— — —	— — —	— — —	— — —	— — —	— — —	13 13 —	13 13 —			
	未備 私 案 立	計男女 497 466 31	294 283 11	294 283 11	113 113 —	25 25 —	101 98 3	12 9 3	43 38 5	— — —	— — —			
畢 業 生 數	合 計	計男女 217 163 54	130 115 15	120 105 15	18 18 —	44 44 —	26 26 —	— — —	32 17 15	10 10 —	10 10 —			
	省 立	計男女 105 77 28	90 77 13	90 77 13	— — —	44 44 —	21 21 —	— — —	25 12 13	— — —	— — —			
	縣 立	計男女 65 41 24	— — —	— — —	— — —	— — —	— — —	— — —	— — —	— — —	— — —			
	已備 私 案 立	計男女 10 10 —	10 10 —	— — —	— — —	— — —	— — —	— — —	— — —	10 10 —	10 10 —			
	未備 私 案 立	計男女 37 35 2	30 28 2	30 28 2	18 18 —	— — —	5 5 —	— — —	7 5 2	— — —	— — —			

中 等 教 育 概 況

畢 業 生 數 (續) 二 十 二 年 度

學 校								
初 級								
合 計	職 業 學 校						由中學師範附設者	
	計	農 業	工 業	商 業	家 事	其 他	計	工 業
32	31	1	13	9	6	2	1	1
22	22	1	11	9	—	1	—	—
10	9	—	2	—	6	1	1	1
11	11	1	7	—	3	—	—	—
7	7	1	6	—	—	—	—	—
4	4	—	1	—	3	—	—	—
8	8	—	4	1	2	1	—	—
4	4	—	3	1	—	—	—	—
4	4	—	1	—	2	1	—	—
1	—	—	—	—	—	—	1	1
—	—	—	—	—	—	—	—	—
1	—	—	—	—	—	—	1	1
12	12	—	2	8	1	1	—	—
11	11	—	2	8	—	1	—	—
1	1	—	—	—	1	—	—	—
566	548	3	240	163	106	36	18	18
407	407	3	218	163	5	18	—	—
159	141	—	22	—	101	18	18	18
185	185	3	135	—	47	—	—	—
137	137	3	129	—	5	—	—	—
48	48	—	6	—	42	—	—	—
160	160	—	93	10	39	18	—	—
87	87	—	77	10	—	—	—	—
73	73	—	16	—	39	18	—	—
18	—	—	—	—	—	—	18	18
—	—	—	—	—	—	—	—	—
18	—	—	—	—	—	—	18	18
203	203	—	12	153	20	18	—	—
183	183	—	12	153	—	18	—	—
20	20	—	—	—	20	—	—	—
87	87	—	2	17	37	31	—	—
48	48	—	—	17	—	31	—	—
39	39	—	2	—	37	—	—	—
15	15	—	2	—	13	—	—	—
—	—	—	—	—	—	—	—	—
15	15	—	2	—	13	—	—	—
65	65	—	—	10	24	31	—	—
41	41	—	—	10	—	31	—	—
24	24	—	—	—	24	—	—	—
—	—	—	—	—	—	—	—	—
—	—	—	—	—	—	—	—	—
—	—	—	—	—	—	—	—	—
7	7	—	—	7	—	—	—	—
7	7	—	—	7	—	—	—	—
—	—	—	—	—	—	—	—	—

表七三. 福建省之

3. 歲入經費數歲出經費

項 目		中 學				師 範 學 校							
		合 計	中 (高 初 級 合 設 學)	高 級 中 學	初 級 中 學	合 計	師 範 學 校	鄉 村 師 範 學 校	簡 易 師 範 學 校	簡 易 鄉 村 師 範 學 校			
歲 入 經 費 數	合 計	計	1,881,849	1,392,682	843,930	74,169	474,583	182,274	98,040	64,326	10,248	9,660	
		男女	1,561,688	1,097,605	646,712	41,040	409,853	163,450	79,216	64,326	10,248	9,660	
	省 立	計	649,086	310,717	185,934	15,600	109,183	153,790	79,216	64,326	10,248	—	
		男女	649,086	310,717	185,934	15,600	109,183	153,790	79,216	64,326	10,248	—	
	縣 立	計	121,988	99,828	—	—	99,828	9,660	—	—	—	9,660	
		男女	121,988	99,828	—	—	99,828	9,660	—	—	—	9,660	
	已 備 案 未 備 案	立	計	626,300	607,476	412,889	33,129	161,458	18,824	18,824	—	—	—
			男女	402,107	402,107	278,927	—	123,180	—	—	—	—	—
		私 立	計	224,193	205,369	133,962	33,129	38,278	18,824	18,824	—	—	—
			男女	484,475	374,661	245,107	25,440	104,114	—	—	—	—	—
歲 出 經 費 數	合 計	計	1,902,489	1,419,848	861,388	74,169	484,291	185,127	98,290	64,326	12,851	9,660	
		男女	1,581,773	1,124,216	664,270	41,040	418,906	166,303	79,466	64,326	12,851	9,660	
	省 立	計	638,313	306,382	182,059	15,600	108,723	156,643	79,466	64,326	12,851	—	
		男女	638,313	306,382	182,059	15,600	108,723	156,643	79,466	64,326	12,851	—	
	縣 立	計	126,224	103,964	—	—	103,964	9,660	—	—	—	9,660	
		男女	126,224	103,964	—	—	103,964	9,660	—	—	—	9,660	
	已 備 案 未 備 案	立	計	652,633	633,809	433,398	33,129	167,282	18,824	18,824	—	—	—
			男女	428,030	428,030	299,720	—	128,310	—	—	—	—	—
		私 立	計	224,603	205,779	133,678	33,129	38,972	18,824	18,824	—	—	—
			男女	485,319	375,693	245,931	25,440	104,322	—	—	—	—	—
資 產 數	合 計	計	8,709,828	7,416,286	4,524,016	294,000	2,598,270	385,524	385,424	26,400	73,700	—	
		男女	7,381,752	6,245,974	4,030,069	80,000	2,135,905	356,445	256,345	26,400	73,700	—	
	省 立	計	1,527,182	690,864	267,178	80,000	343,686	356,445	256,345	26,400	73,700	—	
		男女	1,527,182	690,864	267,178	80,000	343,686	356,445	256,345	26,400	73,700	—	
	縣 立	計	429,746	429,746	—	—	429,746	—	—	—	—	—	
		男女	429,746	429,746	—	—	429,746	—	—	—	—	—	
	已 備 案 未 備 案	立	計	3,531,432	3,402,353	2,146,326	214,000	1,042,027	129,079	129,079	—	—	—
			男女	2,646,093	2,646,093	1,821,361	—	824,732	—	—	—	—	—
		私 立	計	885,339	756,260	324,965	214,000	217,295	129,079	129,079	—	—	—
			男女	3,221,468	2,893,323	2,110,512	—	782,811	—	—	—	—	—
未 備 案	計	2,778,731	2,479,271	1,941,530	—	537,741	—	—	—	—	—		
	男女	442,737	414,052	168,982	—	245,070	—	—	—	—	—		

中等教育概況

費數資產數二十二年度

合 計	職 業 設 者					學 級			校	
	高 計	初 農 業	級 工 業	合 商 業	設 家 事	高 計	農 業	級 工 業	初 計	級 家 事
306,893 300,633 6,260	206,005 206,005 —	30,513 30,513 —	108,764 108,764 —	42,728 42,728 —	24,000 24,000 —	82,128 82,128 —	49,469 49,469 —	32,659 32,659 —	18,760 12,500 6,260	18,760 12,500 6,260
184,579 184,579 —	117,780 117,780 —	— — —	93,780 93,780 —	— — —	24,000 24,000 —	66,799 66,799 —	34,140 34,140 —	32,659 32,659 —	— — —	— — —
12,500 12,500 —	— — —	— — —	— — —	— — —	— — —	— — —	— — —	— — —	12,500 12,500 —	12,500 12,500 —
— — —	— — —	— — —	— — —	— — —	— — —	— — —	— — —	— — —	— — —	— — —
109,814 103,554 6,260	88,225 88,225 —	30,513 30,513 —	14,984 14,984 —	42,728 42,728 —	— — —	15,329 15,329 —	15,329 15,329 —	— — —	6,260 6,260 —	6,260 6,260 —
297,514 291,254 6,260	205,493 205,493 —	30,336 30,336 —	108,440 108,440 —	42,717 42,717 —	24,000 24,000 —	73,161 73,161 —	49,469 49,469 —	23,692 23,692 —	18,860 12,600 6,260	18,860 12,600 6,260
175,288 175,288 —	117,456 117,456 —	— — —	93,456 93,456 —	— — —	24,000 24,000 —	57,832 57,832 —	34,140 34,140 —	23,692 23,692 —	— — —	— — —
12,600 12,600 —	— — —	— — —	— — —	— — —	— — —	— — —	— — —	— — —	12,600 12,600 —	12,600 12,600 —
— — —	— — —	— — —	— — —	— — —	— — —	— — —	— — —	— — —	— — —	— — —
109,626 103,366 6,260	88,037 88,037 —	30,336 30,336 —	14,984 14,984 —	42,717 42,717 —	— — —	15,329 15,329 —	15,329 15,329 —	— — —	6,260 6,260 —	6,260 6,260 —
808,018 779,333 28,685	598,167 598,167 —	84,800 84,800 —	365,815 365,815 —	73,900 73,900 —	73,652 73,652 —	181,166 181,166 —	61,166 61,166 —	120,000 120,000 —	28,685 — 28,685	28,685 — 28,685
479,873 479,873 —	298,707 298,707 —	— — —	225,055 225,055 —	— — —	73,652 73,652 —	181,166 181,166 —	61,166 61,166 —	120,000 120,000 —	— — —	— — —
— — —	— — —	— — —	— — —	— — —	— — —	— — —	— — —	— — —	— — —	— — —
— — —	— — —	— — —	— — —	— — —	— — —	— — —	— — —	— — —	— — —	— — —
328,145 299,460 28,685	299,460 299,460 —	84,800 84,800 —	140,760 140,760 —	73,900 73,900 —	— — —	— — —	— — —	— — —	28,685 — 28,685	28,685 — 28,685

表七四. 廣東省之

1. 學校數教職

項 目		總 計	中 學						
			共 計	中 學			由師範職業附設者		
				計	中 學 <small>(高初級合設)</small>	高級 中學	初級 中學	計	初 中
學 校 數	合 計	333	243 (14)	243	72	3	168	14	14
	國 立	301	223 (11)	223	65	3	155	11	11
	省 立	32	20 (3)	20	7	—	13	3	3
	縣 市 立	3	3	3	—	2	1	—	—
	已備案	3	3	3	—	2	1	—	—
	未備案	—	—	—	—	—	—	—	—
	私 立	26	14 (4)	14	13	—	—	—	—
	已備案	24	13 (3)	13	12	1	—	4	3
	未備案	2	1 (1)	1	1	—	—	1	1
	私 立	168	113 (8)	113	22	—	—	91	8
教 總	合 計	156	107 (7)	107	20	—	87	7	7
	國 立	12	6 (1)	6	2	—	4	1	1
	省 立	27	25	25	12	—	13	—	—
	縣 市 立	26	24	24	12	—	12	—	—
	已備案	1	1	1	—	—	1	—	—
	未備案	109	88 (2)	88	25	—	63	2	2
	私 立	92	76 (1)	76	21	—	55	1	1
	已備案	17	12 (1)	12	4	—	8	1	1
	未備案	—	—	—	—	—	—	—	—
	私 立	7,620	5,807	5,807	2,920	155	2,732	—	—
教 員 數	合 計	6,937	5,305	5,305	2,611	150	2,544	—	—
	國 立	683	502	502	379	5	188	—	—
	省 立	5,230	4,053	4,053	2,062	111	1,580	—	—
	縣 市 立	4,771	3,708	3,708	1,846	106	1,750	—	—
	已備案	459	345	345	216	5	124	—	—
	未備案	104	104	104	—	61	43	—	—
	私 立	89	89	89	—	56	33	—	—
	已備案	15	15	15	—	5	10	—	—
	未備案	693	403	403	353	50	—	—	—
	私 立	626	361	361	311	50	—	—	—
職 員 數	合 計	67	42	42	42	—	—	—	—
	國 立	2,062	1,483	1,483	543	—	940	—	—
	省 立	1,947	1,405	1,405	508	—	897	—	—
	縣 市 立	115	78	78	35	—	43	—	—
	已備案	612	586	586	412	—	174	—	—
	未備案	572	548	548	389	—	159	—	—
	私 立	40	38	38	23	—	15	—	—
	已備案	1,759	1,477	1,477	754	—	723	—	—
	未備案	1,537	1,305	1,305	638	—	667	—	—
	私 立	222	172	172	116	—	56	—	—
職 員 數	合 計	2,390	1,754	1,754	858	44	852	—	—
	國 立	2,166	1,597	1,597	765	44	788	—	—
	省 立	224	157	157	93	—	64	—	—
	縣 市 立	50	50	50	—	28	22	—	—
	已備案	46	46	46	—	28	18	—	—
	未備案	4	4	4	—	—	4	—	—
	私 立	493	213	213	197	16	—	—	—
	已備案	372	196	196	180	16	—	—	—
	未備案	31	17	17	17	—	—	—	—
	私 立	1,008	701	701	234	—	467	—	—
職 員 數	合 計	933	655	655	207	—	448	—	—
	國 立	75	46	46	27	—	19	—	—
	省 立	205	255	255	190	—	65	—	—
	縣 市 立	243	234	234	175	—	59	—	—
	已備案	22	21	21	15	—	6	—	—
	未備案	664	535	535	237	—	298	—	—
	私 立	572	466	466	203	—	263	—	—
	已備案	92	69	69	34	—	35	—	—
	未備案	—	—	—	—	—	—	—	—
	私 立	—	—	—	—	—	—	—	—

中 等 教 育 概 況

員 數 二 十 二 年 度

師 範 學 校										
共 計	師 範 學 校					由 中 學 職 業 附 設 者				
	合 計	師 學 範 校	鄉 師 村 範	簡 師 易 範	簡 村 易 師 鄉 範	計	師 學 範 校	鄉 師 村 範	簡 師 易 範	簡 村 易 師 鄉 範
60 (64)	60	14	1	10	35	64	22	4	7	31
53 (63)	53	10	1	10	32	63	21	4	7	31
7 (1)	7	4	—	—	3	1	1	—	—	—
—	—	—	—	—	—	—	—	—	—	—
—	—	—	—	—	—	—	—	—	—	—
7 (8)	7	6	—	1	—	8	8	—	—	—
6 (8)	6	5	—	1	—	8	8	—	—	—
1	1	1	—	—	—	—	—	—	—	—
46 (46)	46	6	1	9	30	46	8	4	5	29
42 (40)	42	4	1	9	28	46	8	4	5	29
4	4	2	—	—	2	—	—	—	—	—
1 (5)	1	—	—	—	1	5	2	—	2	1
1 (5)	1	—	—	—	1	5	2	—	2	1
—	—	—	—	—	—	—	—	—	—	—
6 (5)	6	2	—	—	4	5	4	—	—	1
4 (4)	4	1	—	—	3	4	3	—	—	1
2 (1)	2	1	—	—	1	1	1	—	—	—
1,093	1,093	478	15	129	471	—	—	—	—	—
1,004	1,004	413	14	128	449	—	—	—	—	—
89	89	65	1	1	22	—	—	—	—	—
704	704	304	12	83	305	—	—	—	—	—
643	643	257	11	82	293	—	—	—	—	—
61	61	47	1	1	12	—	—	—	—	—
—	—	—	—	—	—	—	—	—	—	—
—	—	—	—	—	—	—	—	—	—	—
190	190	169	—	21	—	—	—	—	—	—
168	168	147	—	21	—	—	—	—	—	—
22	22	22	—	—	—	—	—	—	—	—
439	439	101	12	62	264	—	—	—	—	—
418	418	90	11	61	256	—	—	—	—	—
21	21	11	1	1	8	—	—	—	—	—
5	5	—	—	—	5	—	—	—	—	—
5	5	—	—	—	5	—	—	—	—	—
—	—	—	—	—	—	—	—	—	—	—
70	70	34	—	—	36	—	—	—	—	—
52	52	20	—	—	32	—	—	—	—	—
18	18	14	—	—	4	—	—	—	—	—
389	389	174	3	46	166	—	—	—	—	—
361	361	156	3	46	156	—	—	—	—	—
28	28	18	—	—	10	—	—	—	—	—
—	—	—	—	—	—	—	—	—	—	—
—	—	—	—	—	—	—	—	—	—	—
123	123	108	—	15	—	—	—	—	—	—
111	111	96	—	15	—	—	—	—	—	—
12	12	12	—	—	—	—	—	—	—	—
229	229	48	3	31	147	—	—	—	—	—
219	219	44	3	31	141	—	—	—	—	—
10	10	4	—	—	6	—	—	—	—	—
4	4	—	—	—	4	—	—	—	—	—
4	4	—	—	—	4	—	—	—	—	—
—	—	—	—	—	—	—	—	—	—	—
33	33	18	—	—	15	—	—	—	—	—
27	27	16	—	—	11	—	—	—	—	—
6	6	2	—	—	4	—	—	—	—	—

表七四. 廣東省之
1. 學校數教職

項 目		職 業					
		共 計	高 初 級 合 設 者				
			合 計	農 業	工 業	商 業	其 他
學 校 數	計男女	30	8	2	3	2	1
	立 計男女	25 (15)	7	2	3	2	1
	省 立 計男女	5 (5)	4	2	1	1	—
	縣 市 立 計男女	7 (7)	3	—	2	—	1
	已 備 案 計男女	1 (1)	1	—	—	—	1
	未 備 案 計男女	12 (2)	1	—	—	1	—
	私 立 計男女	15	1	—	—	—	—
	總 計	720	300	76	105	60	59
	職 員 計	628	263	72	95	59	37
	計男女	92	37	4	1	1	22
教 員 數	計男女	473	180	39	55	43	43
	立 計男女	420	162	37	51	42	32
	省 立 計男女	53	18	2	4	1	11
	縣 市 立 計男女	100	86	39	24	23	—
	已 備 案 計男女	97	83	37	24	22	—
	未 備 案 計男女	3	3	2	—	1	—
	私 立 計男女	140	74	—	31	—	43
	總 計	124	59	—	27	—	32
	職 員 計	16	15	—	4	—	11
	計男女	21	—	—	—	—	—
職 員 數	計男女	19	—	—	—	—	—
	立 計男女	212	20	—	—	20	—
	省 立 計男女	180	20	—	—	20	—
	縣 市 立 計男女	32	—	—	—	—	—
	已 備 案 計男女	247	120	37	50	17	16
	未 備 案 計男女	208	101	35	41	17	5
	私 立 計男女	39	19	2	6	—	11
	總 計	—	—	—	—	—	—
	職 員 計	67	65	37	20	8	—
	計男女	65	63	35	20	8	—
職 員 數	立 計男女	2	2	2	—	—	—
	省 立 計男女	78	46	—	30	—	16
	縣 市 立 計男女	59	29	—	24	—	5
	已 備 案 計男女	19	17	—	6	—	11
	未 備 案 計男女	6	—	—	—	—	—
	私 立 計男女	5	—	—	—	—	—
	總 計	1	—	—	—	—	—
	職 員 計	96	9	—	—	9	—
	計男女	79	9	—	—	9	—
	立 計男女	17	—	—	—	—	—

中等教育概況

員數 (續) 二十二年度

學 校											初 級										
合 計	職業學校					由中學校師範附設者					合 計	職業學校					由中學校師範附設者				
	計	農業	工業	商業	家事	其他	計	農業	工業	商業		計	農業	工業	商業	家事	其他	計	農業	工業	
7 (8)	7	I	I	2	1	2	8	2	2	4	15 (7)	15	5	3	3	2	2	7	5	2	
6 (8)	6	I	I	2	—	2	8	2	2	4	12 (7)	12	5	3	2	2	7	5	2		
I	I	—	—	—	I	—	—	—	—	—	3	—	—	I	—	—	—	—	—		
—	—	—	—	—	—	—	—	—	—	—	—	—	—	—	—	—	—	—	—		
I (4)	I	I	—	—	—	—	4	2	2	—	(1)	—	—	—	—	—	—	—	I		
I (4)	I	I	—	—	—	—	4	2	2	—	(1)	—	—	—	—	—	—	—	I		
3 (I)	3	—	I	—	I	I	—	—	I	3 (6)	3	3	—	—	—	—	—	6	5		
2 (I)	2	—	I	—	I	I	—	—	I	3 (6)	3	3	—	—	—	—	—	6	5		
I (I)	I	—	—	—	I	—	—	—	I	—	—	—	—	—	—	—	—	—	I		
I (I)	I	—	—	I	—	I	—	—	I	—	—	—	—	—	—	—	—	—	I		
2 (2)	2	—	—	I	—	I	2	—	2	12	12	2	3	3	2	2	—	—	—		
2 (2)	2	—	—	I	—	I	2	—	2	9	9	2	3	2	2	—	—	—	—		
—	—	—	—	—	—	—	—	—	—	3	3	—	—	—	—	—	—	—	—		
192	192	16	18	59	10	89	—	—	—	—	228	228	90	47	40	30	21	—	—		
179	179	16	18	54	8	83	—	—	—	—	186	186	87	47	30	4	18	—	—		
13	13	—	—	5	—	6	—	—	—	—	42	42	3	10	26	3	—	—	—		
137	137	14	11	45	6	61	—	—	—	—	156	156	50	36	32	22	16	—	—		
129	129	14	11	42	5	57	—	—	—	—	129	129	50	36	26	3	14	—	—		
8	8	—	—	3	1	4	—	—	—	—	27	27	—	—	6	19	—	—	—		
—	—	—	—	—	—	—	—	—	—	—	—	—	—	—	—	—	—	—	—		
—	—	—	—	—	—	—	—	—	—	—	—	—	—	—	—	—	—	—	—		
14	14	14	—	—	—	—	—	—	—	—	—	—	—	—	—	—	—	—	—		
14	14	14	—	—	—	—	—	—	—	—	—	—	—	—	—	—	—	—	—		
47	47	—	11	—	6	30	—	—	—	—	19	19	19	—	—	—	—	—	—		
46	46	—	11	—	5	30	—	—	—	—	19	19	19	—	—	—	—	—	—		
I	I	—	—	—	I	—	—	—	—	—	—	—	—	—	—	—	—	—	—		
21	21	—	—	21	—	—	—	—	—	—	—	—	—	—	—	—	—	—	—		
19	19	—	—	19	—	—	—	—	—	—	—	—	—	—	—	—	—	—	—		
2	2	—	—	2	—	—	—	—	—	—	—	—	—	—	—	—	—	—	—		
55	55	—	—	24	—	31	—	—	—	—	137	137	31	36	32	22	16	—	—		
50	50	—	—	23	—	27	—	—	—	—	110	110	31	36	26	3	14	—	—		
5	5	—	—	I	—	4	—	—	—	—	27	27	—	6	19	2	—	—	—		
55	55	2	7	14	4	28	—	—	—	—	72	72	40	11	8	8	5	—	—		
50	50	2	7	12	3	26	—	—	—	—	57	57	37	11	4	1	4	—	—		
5	5	—	—	—	I	2	—	—	—	—	15	15	3	—	4	7	I	—	—		
—	—	—	—	—	—	—	—	—	—	—	—	—	—	—	—	—	—	—	—		
—	—	—	—	—	—	—	—	—	—	—	—	—	—	—	—	—	—	—	—		
2	2	2	—	—	—	—	—	—	—	—	—	—	—	—	—	—	—	—	—		
2	2	2	—	—	—	—	—	—	—	—	—	—	—	—	—	—	—	—	—		
—	—	—	—	—	—	—	—	—	—	—	—	—	—	—	—	—	—	—	—		
23	23	—	7	—	4	12	—	—	—	—	9	9	9	—	—	—	—	—	—		
21	21	—	7	—	3	11	—	—	—	—	9	9	9	—	—	—	—	—	—		
2	2	—	—	—	I	I	—	—	—	—	—	—	—	—	—	—	—	—	—		
6	6	—	—	6	—	—	—	—	—	—	—	—	—	—	—	—	—	—	—		
5	5	—	—	5	—	—	—	—	—	—	—	—	—	—	—	—	—	—	—		
I	I	—	—	I	—	—	—	—	—	—	—	—	—	—	—	—	—	—	—		
24	24	—	—	8	—	16	—	—	—	—	63	63	31	11	8	8	5	—	—		
22	22	—	—	7	—	15	—	—	—	—	48	48	11	4	1	1	4	—	—		
2	2	—	—	I	—	I	—	—	—	—	15	15	3	—	4	7	I	—	—		

表七四. 廣東省之

2. 學級數學生數畢

項 目	總 計	中 學								由 師 範 附 設 者	職 業 者		
		共 計	中 學						初 級 中 學			合 計	初 中
			合 計	中 學		高 級 中 學	初 級 中 學	合 計					
				高 中	初 中								
學 級 數	合 計	1,913	1,409	1,351	721	226	495	25	605	58	58		
	國 立	1,725	1,292	1,249	657	209	448	25	567	43	43		
	省 立	187	117	102	64	17	47	—	38	15	15		
	縣 市 立	38	38	38	—	—	—	22	16	—	—		
	已 備 案	38	38	38	—	—	—	22	16	—	—		
	未 備 案	—	—	—	—	—	—	—	—	—	—		
	私 立	271	163	133	130	45	85	3	—	30	30		
	縣 市 立	239	140	119	116	39	77	3	—	21	21		
	已 備 案	32	23	14	14	6	8	—	—	9	9		
	未 備 案	822	561	537	200	46	154	—	337	24	24		
學 生 數	合 計	74,000	57,316	54,941	31,315	8,493	22,852	1,268	22,358	2,375	2,375		
	國 立	60,961	48,338	46,780	26,180	7,357	18,823	1,139	19,461	1,558	1,558		
	省 立	13,039	8,978	8,161	5,135	1,106	4,029	129	2,897	817	817		
	縣 市 立	1,999	1,999	1,999	—	—	—	1,120	879	—	—		
	已 備 案	1,685	1,685	1,685	—	—	—	991	694	—	—		
	未 備 案	314	314	314	—	—	—	129	185	—	—		
	私 立	11,038	7,136	5,816	5,668	1,743	3,925	148	—	1,320	1,320		
	縣 市 立	9,034	5,802	5,004	4,856	1,461	3,395	148	—	798	798		
	已 備 案	2,004	1,334	812	812	282	530	—	522	522	522		
	未 備 案	30,900	22,524	21,554	8,928	1,403	7,525	—	12,626	970	970		
畢 業 生 數	合 計	13,745	10,015	9,538	5,940	1,419	4,521	272	3,326	477	477		
	國 立	11,470	8,525	8,201	4,971	1,215	3,756	254	2,976	324	324		
	省 立	2,275	1,490	1,337	969	204	765	18	350	153	153		
	縣 市 立	375	375	375	—	—	—	272	103	—	—		
	已 備 案	342	342	342	—	—	—	254	88	—	—		
	未 備 案	33	33	33	—	—	—	18	15	—	—		
	私 立	2,832	1,881	1,579	1,579	526	1,053	—	—	302	302		
	縣 市 立	2,279	1,522	1,332	1,332	437	895	—	—	190	190		
	已 備 案	553	359	247	247	89	158	—	—	112	112		
	未 備 案	5,693	3,931	3,756	1,658	274	1,384	—	2,098	175	175		
畢 業 生 數	合 計	5,080	3,591	3,457	1,528	270	1,278	—	1,099	134	134		
	國 立	613	340	299	110	4	106	—	189	41	41		
	省 立	1,858	1,595	1,595	1,386	356	1,030	—	209	—	—		
	縣 市 立	1,626	1,397	1,397	1,215	345	870	—	182	—	—		
	已 備 案	232	198	198	171	11	160	—	27	—	—		
	未 備 案	2,987	2,233	2,233	1,317	263	1,054	—	916	—	—		
	私 立	2,143	1,673	1,673	876	163	713	—	797	—	—		
	縣 市 立	844	560	560	441	100	341	—	119	—	—		

中 等 教 育 概 况

業 生 數 二 十 二 年 度

共 計	師 範 學 校					由 中 學 職 業 附 設 者				
	合 計	師 範 學 校	鄉 村 師 範 學 校	簡 易 師 範 學 校	簡 師 易 範 鄉 學 村 校	合 計	師 範 學 校	鄉 村 師 範 學 校	簡 易 師 範 學 校	簡 師 易 範 鄉 學 村 校
350	214	39	33	37	105	136	60	4	19	53
306	182	23	33	37	89	124	48	4	19	53
44	32	16	—	—	16	12	12	—	—	—
—	—	—	—	—	—	—	—	—	—	—
—	—	—	—	—	—	—	—	—	—	—
73	54	26	19	9	—	19	19	—	—	—
64	45	17	19	9	—	19	19	—	—	—
9	9	9	—	—	—	—	—	—	—	—
212	140	7	14	26	93	72	18	4	5	45
190	124	4	14	26	80	66	12	4	5	45
22	16	3	—	—	13	6	6	—	—	—
17	2	—	—	—	2	15	6	—	4	5
17	2	—	—	—	2	15	6	—	4	5
—	—	—	—	—	—	—	—	—	—	—
48	18	6	—	2	10	30	17	—	10	3
35	11	2	—	2	7	24	11	—	10	3
13	7	4	—	—	3	6	6	—	—	—
11,922	7,617	1,229	1,332	1,263	3,793	4,305	1,953	119	642	1,591
8,866	5,825	575	1,108	1,061	3,081	3,041	1,108	112	445	1,376
3,056	1,792	654	224	202	712	1,264	845	7	197	215
—	—	—	—	—	—	—	—	—	—	—
—	—	—	—	—	—	—	—	—	—	—
2,644	2,093	908	817	368	—	551	551	—	—	—
2,007	1,519	448	736	335	—	488	488	—	—	—
637	574	460	81	33	—	63	63	—	—	—
7,009	4,890	164	515	777	3,434	2,119	440	119	169	1,391
5,659	3,880	77	372	638	2,793	1,779	269	112	160	1,238
1,350	1,010	87	143	139	641	340	171	7	9	153
492	84	—	—	—	84	408	188	—	111	109
327	82	—	—	—	82	245	88	—	78	79
165	2	—	—	—	2	163	100	—	33	33
1,777	550	157	—	118	275	1,227	774	—	362	91
873	344	50	—	88	206	529	203	—	207	59
904	206	107	—	30	69	698	511	—	155	32
2,874	1,853	321	206	393	933	1,021	464	66	182	309
2,206	1,472	128	176	346	822	734	300	59	93	282
668	381	193	30	47	111	287	164	7	89	27
—	—	—	—	—	—	—	—	—	—	—
—	—	—	—	—	—	—	—	—	—	—
807	636	277	145	214	—	171	171	—	—	—
613	462	119	141	202	—	151	151	—	—	—
194	174	158	4	12	—	20	20	—	—	—
1,554	1,071	40	61	100	870	483	120	66	—	297
1,318	906	9	35	80	782	412	80	59	—	273
236	165	31	26	20	88	71	40	7	—	24
57	40	—	—	—	40	17	8	—	9	—
46	40	—	—	—	40	6	6	—	—	—
11	—	—	—	—	—	11	2	—	9	—
456	106	4	—	79	23	350	165	—	173	12
229	64	—	—	64	—	165	63	—	93	9
227	42	4	—	15	23	185	102	—	80	3

表七四. 廣東省之

2. 學級數學生數畢

項 目		業												
		共 計	高 級							由中學師範附設者				
			合 計	職 業 學 校					計	農 業	工 業	商 業		
				計	農 業	工 業	商 業	家 事					其 他	
學 級 數	合 計	154 128 26	72 68 4	52 48 4	6 6 —	9 9 —	19 19 —	1 — 1	17 14 3	20 20 —	4 4 —	12 12 —	4 4 —	
	國 立	—	—	—	—	—	—	—	—	—	—	—	—	
	省 立	35 35	21 21	10 10	6 6	1 1	3 3	—	—	11 11	4 4	7 7	—	
	縣 市 立	49 37 12	25 21 4	22 18 4	— — —	8 8 —	— — —	— — —	13 10 3	3 3 —	— — —	— — —	3 3 —	
	已 備 案 立	7 7	7 7	6 6	— —	— —	6 6	— —	— —	1 1	— —	— —	— —	1 1
	未 備 案 立	63 49 14	19 19 —	14 14 —	— — —	— — —	10 10 —	— — —	4 4 —	5 5 —	— — —	5 5 —	— — —	
	學 生 數	合 計	4,762 3,757 1,005	2,264 1,942 322	1,806 1,490 316	236 224 12	244 241 3	783 683 100	42 — 42	501 342 159	458 452 6	72 66 6	250 250 —	1,36 136 —
國 立	—	—	—	—	—	—	—	—	—	—	—	—	—	
省 立	1,258 1,225 33	628 610 18	344 332 12	236 224 12	52 52 —	56 56 —	— — —	— — —	— — —	284 278 6	72 66 6	212 212 —	— — —	
縣 市 立	1,367 904 463	690 497 193	583 390 193	— — —	192 189 3	— — —	— — —	42 — 42	349 201 —	107 107 —	— — —	— — —	107 107 —	
已 備 案 立	264 228 36	264 228 36	235 199 36	— — —	— — —	— — —	235 199 36	— — —	— — —	29 29 —	— — —	— — —	29 29 —	
未 備 案 立	1,873 1,400 473	682 607 75	644 509 75	— — —	— — —	— — —	492 428 64	— — —	152 141 11	38 38 —	— — —	38 38 —	— — —	
畢 業 生 數	合 計	856 739 117	445 417 28	308 280 28	— — —	27 27 —	213 190 23	— — —	68 63 5	137 137 —	— — —	85 85 —	52 52 —	
國 立	—	—	—	—	—	—	—	—	—	—	—	—	—	
省 立	144 144	97 97	12 12	— —	— —	— —	12 12	— —	— —	85 85	— —	85 85	— —	
縣 市 立	208 171	74 74	51 51	— —	27 27	— —	— —	— —	24 24	23 23	— —	— —	23 23	
已 備 案 立	37 206	— 206	— 177	— —	— —	— —	— 177	— —	— —	— 29	— —	— —	— 29	
未 備 案 立	183 23 298 241 57	183 23 68 63 5	154 23 68 63 5	— — — — —	— — — — —	— — — — —	— — — — —	— — — — —	— — — — —	— — — — —	— — — — —	— — — — —	— — — — —	

中等教育概況

業生數 (續) 二十二年度

學 校									
初 級									
合 計	學 校						由 中 學 師 範 附 設 者		
	計	農 業	工 業	商 業	家 事	其 他	計	農 業	工 業
82	74	20	15	19	17	3	8	6	2
60	52	20	15	14	—	3	8	6	2
22	22	—	—	5	17	—	—	—	—
—	—	—	—	—	—	—	—	—	—
—	—	—	—	—	—	—	—	—	—
14	13	5	3	5	—	—	1	—	1
14	13	5	3	5	—	—	1	—	1
—	—	—	—	—	—	—	—	—	—
24	17	5	4	3	5	—	7	6	1
16	9	5	4	—	—	—	7	6	1
8	8	—	—	3	5	—	—	—	—
—	—	—	—	—	—	—	—	—	—
—	—	—	—	—	—	—	—	—	—
44	44	10	8	11	12	3	—	—	—
30	30	10	8	9	—	3	—	—	—
14	14	—	—	2	12	—	—	—	—
2,498	2,264	677	384	653	465	85	234	156	78
1,815	1,581	655	377	464	—	85	234	156	78
683	683	22	7	189	465	—	—	—	—
—	—	—	—	—	—	—	—	—	—
—	—	—	—	—	—	—	—	—	—
630	576	244	109	223	—	—	54	—	54
615	561	234	104	223	—	—	54	—	54
15	15	10	5	—	—	—	—	—	—
677	497	143	87	124	143	—	180	156	24
407	227	142	85	—	—	—	180	156	24
270	270	1	2	124	143	—	—	—	—
—	—	—	—	—	—	—	—	—	—
—	—	—	—	—	—	—	—	—	—
1,191	1,191	290	188	306	322	85	—	—	—
793	793	279	188	241	—	85	—	—	—
398	398	11	—	65	322	—	—	—	—
411	376	75	67	163	45	26	35	35	—
322	287	69	67	125	—	26	35	35	—
89	89	6	—	38	45	—	—	—	—
—	—	—	—	—	—	—	—	—	—
—	—	—	—	—	—	—	—	—	—
47	47	—	—	47	—	—	—	—	—
47	47	—	—	47	—	—	—	—	—
—	—	—	—	—	—	—	—	—	—
134	99	30	35	25	9	—	35	35	—
97	62	27	35	—	—	—	35	35	—
37	37	3	—	25	9	—	—	—	—
—	—	—	—	—	—	—	—	—	—
—	—	—	—	—	—	—	—	—	—
230	230	45	32	91	36	26	—	—	—
178	178	42	32	78	—	26	—	—	—
52	52	3	—	13	36	—	—	—	—

表七四. 廣 東 省 之

3. 歲 入 經 費 數 歲 出 經

項 目		總 計	中 學			
			合 計	(高 初 級 合 設 中 學)	高 級 中 學	初 級 中 學
歲 入 經 費 數	合 計	8,491,905	6,311,396	3,768,182	183,796	2,359,418
	國 立	7,497,145	5,625,429	3,223,520	183,796	2,218,113
	省 立	1,024,760	685,967	544,662	—	141,305
	縣 市 立	199,232	199,232	—	101,168	98,064
	已備 私 立	199,232	—	—	101,168	98,064
	未備 私 立	1,717,584	902,469	819,841	82,628	—
	已備 私 立	1,500,650	807,303	724,675	82,628	—
	未備 私 立	216,934	95,166	95,166	—	—
	已備 私 立	3,040,852	2,159,416	934,524	—	1,224,892
	未備 私 立	2,751,099	2,005,554	834,787	—	1,170,767
	已備 私 立	289,753	153,862	99,737	—	54,125
	未備 私 立	1,071,290	1,041,839	864,489	—	177,350
歲 出 經 費 數	合 計	1,057,654	1,028,203	864,489	—	163,714
	國 立	13,636	13,636	—	—	13,636
	省 立	2,462,947	2,008,440	1,149,328	—	859,112
	縣 市 立	1,958,510	1,585,137	799,509	—	785,568
	已備 私 立	504,437	423,393	349,759	—	73,544
	未備 私 立	8,473,530	6,299,765	3,761,044	186,860	2,351,861
	國 立	7,441,720	5,609,254	3,212,949	186,860	2,209,445
	省 立	1,031,810	690,511	548,095	—	142,416
	縣 市 立	174,032	174,032	—	104,232	69,800
	已備 私 立	174,032	—	—	104,232	69,800
	未備 私 立	1,685,419	873,274	790,646	82,628	—
	已備 私 立	1,468,485	778,108	695,480	82,628	—
未備 私 立	216,934	95,166	95,166	—	—	
已備 私 立	3,080,958	2,196,865	939,361	—	1,257,504	
未備 私 立	2,790,220	2,042,018	839,624	—	1,202,394	
已備 私 立	290,738	154,847	99,737	—	55,110	
未備 私 立	1,071,980	1,043,903	863,544	—	180,359	
資 產 數	合 計	1,058,420	1,030,343	863,544	—	166,799
	國 立	13,560	13,560	—	—	13,560
	省 立	2,461,141	2,011,691	1,167,493	—	844,198
	縣 市 立	1,950,563	1,584,753	814,301	—	770,452
	已備 私 立	510,578	426,938	353,192	—	73,746
	未備 私 立	31,889,046	26,667,242	15,529,961	82,550	11,054,731
	國 立	28,341,000	23,663,456	13,383,984	82,550	10,196,922
	省 立	3,548,046	3,003,786	2,145,977	—	857,809
	縣 市 立	133,550	133,550	—	32,550	101,000
	已備 私 立	133,550	—	—	32,550	101,000
	未備 私 立	8,100,357	5,488,824	5,438,824	50,000	—
	已備 私 立	7,453,357	5,032,824	4,982,824	50,000	—
未備 私 立	647,000	456,000	456,000	—	—	
已備 私 立	9,029,946	7,441,671	2,795,140	—	4,646,531	
未備 私 立	8,774,826	7,202,411	2,627,680	—	4,574,731	
已備 私 立	255,120	239,260	167,460	—	71,800	
未備 私 立	3,939,838	3,896,112	2,884,400	—	1,011,712	
已備 私 立	3,739,838	3,696,112	2,884,400	—	811,712	
未備 私 立	200,000	200,000	—	—	200,000	
已備 私 立	10,685,355	9,707,085	4,411,597	—	5,295,488	
未備 私 立	8,239,429	7,598,559	2,889,080	—	4,709,479	
未備 私 立	2,445,926	2,108,526	1,522,517	—	586,009	

中等教育概況

費數資產數二十二年度

師 範 學 校				
合 計	師 範 學 校	鄉 村 師 範 學 校	簡 易 師 範 學 校	簡 易 鄉 村 師 範 學 校
1,229,424	616,803	16,092	170,651	425,878
975,898	424,535	16,092	170,651	364,620
253,526	192,268	—	—	61,258
—	—	—	—	—
—	—	—	—	—
510,340	402,340	—	108,000	—
388,572	280,572	—	108,000	—
121,768	121,768	—	—	—
611,556	151,323	16,092	62,651	381,490
526,348	117,723	16,092	62,651	329,882
85,208	33,600	—	—	51,608
12,908	—	—	—	12,908
12,908	—	—	—	12,908
—	—	—	—	—
94,620	63,140	—	—	31,480
48,070	26,240	—	—	21,830
46,550	36,900	—	—	9,650
1,231,014	615,569	16,092	175,742	423,611
977,518	423,351	16,092	175,742	362,333
253,496	192,218	—	—	61,278
—	—	—	—	—
—	—	—	—	—
508,040	400,040	—	108,000	—
386,272	278,272	—	108,000	—
121,768	121,768	—	—	—
616,000	151,150	16,092	67,742	381,016
530,792	117,550	16,092	67,742	329,408
85,208	33,600	—	—	51,608
11,821	—	—	—	11,821
11,821	—	—	—	11,821
—	—	—	—	—
95,153	64,379	—	—	30,774
48,633	27,529	—	—	21,104
46,520	36,850	—	—	9,670
2,430,950	975,490	7,077	320,317	1,128,066
1,945,690	651,230	7,077	320,317	967,066
485,260	324,260	—	—	161,000
—	—	—	—	—
—	—	—	—	—
734,330	734,330	—	—	—
543,330	543,330	—	—	—
191,000	191,000	—	—	—
1,249,495	64,160	7,077	320,317	857,941
1,238,635	63,300	7,077	320,317	847,941
10,860	860	—	—	10,000
37,474	—	—	—	37,474
37,474	—	—	—	37,474
—	—	—	—	—
409,651	177,000	—	—	232,651
126,251	44,600	—	—	81,651
283,400	132,400	—	—	151,000

表七四. 廣東省之
3. 歲入經費數歲出經費

項 目		職 業					
		合 計	高 初 級 合 設 者				
			計	農 業	工 業	商 業	其 他
歲 入 經 費 數	合 計	計男女 951,085	486,296	103,784	261,832	73,681	46,999
	國 立	865,818	439,297	103,784	261,832	73,681	—
	省 立	85,267	46,999	—	—	—	46,999
	縣市立	—	—	—	—	—	—
	已備案	304,775	274,775	103,784	120,000	50,991	—
	私立	304,775	274,775	103,784	120,000	50,991	—
	未備案	269,880	188,831	—	141,832	—	46,999
	私立	219,197	141,832	—	141,832	—	—
	已備案	50,683	46,999	—	—	—	46,999
	私立	16,543	—	—	—	—	—
歲 出 經 費 數	合 計	計男女 942,751	484,508	103,114	260,224	74,171	46,999
	國 立	854,948	437,509	103,114	260,224	74,171	—
	省 立	87,803	46,999	—	—	—	46,999
	縣市立	—	—	—	—	—	—
	已備案	304,105	274,105	103,114	120,000	50,991	—
	私立	304,105	274,105	103,114	120,000	50,991	—
	未備案	268,093	187,223	—	140,224	—	46,999
	私立	217,410	140,224	—	140,224	—	—
	已備案	50,683	46,999	—	—	—	46,999
	私立	16,256	—	—	—	—	—
資 產 數	合 計	計男女 2,790,854	1,973,273	72,705	264,886	1,630,682	5,000
	國 立	2,731,854	1,968,273	72,705	264,886	1,630,682	—
	省 立	59,000	5,000	—	—	—	5,000
	縣市立	—	—	—	—	—	—
	已備案	1,877,203	1,877,203	72,705	175,906	1,628,592	—
	私立	1,877,203	1,877,203	72,705	175,906	1,628,592	—
	未備案	338,780	93,980	—	88,980	—	5,000
	私立	333,780	88,980	—	88,980	—	—
	已備案	5,000	5,000	—	—	—	5,000
	私立	6,252	—	—	—	—	—
資 產 數	已備案	6,252	—	—	—	—	—
	私立	—	—	—	—	—	—
	未備案	568,619	2,090	—	—	2,090	—
	私立	514,619	2,090	—	—	2,090	—
未備案	54,000	—	—	—	—	—	

中 等 教 育 概 況

數 資 產 數 (續) 二十二年 度

學						校					
高 級 職 業 學 校						初 級 職 業 學 校					
計	農 業	工 業	商 業	家 事	其 他	計	農 業	工 業	商 業	家 事	其 他
203,750	30,000	9,576	38,903	3,684	121,587	261,039	152,485	45,704	25,423	22,584	14,843
200,066	30,000	9,576	38,903	—	121,587	226,455	152,485	45,704	13,423	—	14,843
3,684	—	—	—	3,684	—	34,584	—	—	12,000	22,584	—
—	—	—	—	—	—	—	—	—	—	—	—
—	—	—	—	—	—	—	—	—	—	—	—
30,000	30,000	—	—	—	—	—	—	—	—	—	—
30,000	30,000	—	—	—	—	—	—	—	—	—	—
—	—	—	—	—	—	—	—	—	—	—	—
59,022	—	9,576	—	3,684	45,762	22,027	22,027	—	—	—	—
55,338	—	9,576	—	—	45,762	22,027	22,027	—	—	—	—
3,684	—	—	—	3,684	—	—	—	—	—	—	—
16,543	—	—	16,543	—	—	—	—	—	—	—	—
16,543	—	—	16,543	—	—	—	—	—	—	—	—
—	—	—	—	—	—	—	—	—	—	—	—
98,185	—	—	22,360	—	75,825	239,012	130,458	45,704	25,423	22,584	14,843
98,185	—	—	22,360	—	75,825	204,428	130,458	45,704	13,423	—	14,843
—	—	—	—	—	—	34,584	—	—	12,000	22,584	—
199,956	30,000	9,576	42,116	3,684	114,580	258,287	152,306	42,120	25,323	25,220	13,318
196,272	30,000	9,576	42,116	—	114,580	221,167	152,306	42,120	13,423	—	13,318
3,684	—	—	—	3,684	—	37,120	—	—	11,900	25,220	—
—	—	—	—	—	—	—	—	—	—	—	—
—	—	—	—	—	—	—	—	—	—	—	—
30,000	30,000	—	—	—	—	—	—	—	—	—	—
30,000	30,000	—	—	—	—	—	—	—	—	—	—
—	—	—	—	—	—	—	—	—	—	—	—
59,022	—	9,576	—	3,684	45,762	21,848	21,848	—	—	—	—
55,338	—	9,576	—	—	45,762	21,848	21,848	—	—	—	—
3,684	—	—	—	3,684	—	—	—	—	—	—	—
16,256	—	—	16,256	—	—	—	—	—	—	—	—
16,256	—	—	16,256	—	—	—	—	—	—	—	—
—	—	—	—	—	—	—	—	—	—	—	—
94,678	—	—	25,860	—	68,818	236,439	130,458	42,120	25,323	25,220	13,318
94,678	—	—	25,860	—	68,818	199,319	130,458	42,120	13,423	—	13,318
—	—	—	—	—	—	37,120	—	—	11,900	25,220	—
68,852	—	600	13,252	—	55,000	748,729	483,351	147,000	47,928	48,000	22,450
68,852	—	600	13,252	—	55,000	694,729	483,351	147,000	41,928	—	22,450
—	—	—	—	—	—	54,000	—	—	6,000	48,000	—
—	—	—	—	—	—	—	—	—	—	—	—
—	—	—	—	—	—	—	—	—	—	—	—
—	—	—	—	—	—	—	—	—	—	—	—
—	—	—	—	—	—	—	—	—	—	—	—
—	—	—	—	—	—	—	—	—	—	—	—
600	—	600	—	—	—	244,200	244,200	—	—	—	—
600	—	600	—	—	—	244,200	244,200	—	—	—	—
—	—	—	—	—	—	—	—	—	—	—	—
6,252	—	—	6,252	—	—	—	—	—	—	—	—
6,252	—	—	6,252	—	—	—	—	—	—	—	—
—	—	—	—	—	—	—	—	—	—	—	—
62,000	—	—	7,000	—	55,000	504,529	239,151	147,000	47,928	48,000	22,450
62,000	—	—	7,000	—	55,000	450,529	239,151	147,000	41,928	—	22,450
—	—	—	—	—	—	54,000	—	—	6,000	48,000	—

表七五. 廣 西 省 之

1. 學 校 數 教 職

項 目		總 計	中 學							
			共 計	中 學			由師範職業附設者			
				計	中 初級 合設 學	高 級 中 學	初 級 中 學	計	高 中	初 中
學 校 數	合 計	99	66 (2)	66	2	4	60	2	1	1
	省 立	94	62 (2)	62	1	4	57	2	1	1
	縣 立	5	4	4	1	—	3	—	—	—
	已備案	21	19	19	1	4	14	2	1	1
	未備案	17	16	16	—	4	12	2	1	1
	已備案	4	3	3	1	—	2	—	—	—
	未備案	71	40 (2)	40	1	—	39	—	—	—
	已備案	70	39 (2)	39	1	—	38	—	—	—
	未備案	1	1	1	—	—	1	—	—	—
	未備案	1	—	—	—	—	1	—	—	—
總 計	6	6	6	—	—	6	—	—	—	
總 計	6	6	6	—	—	6	—	—	—	
教 職 員 總 計	計男女	1,624	1,405	1,405	88	147	1,170	—	—	—
	計男女	1,528	1,319	1,319	76	142	1,101	—	—	—
教 員 數	合 計	1,062	902	902	53	78	771	—	—	—
	省 立	1,015	857	857	48	76	733	—	—	—
	縣 立	47	45	45	5	2	38	—	—	—
	已備案	417	390	390	20	78	292	—	—	—
	未備案	385	359	359	16	76	267	—	—	—
	已備案	32	31	31	4	2	25	—	—	—
	未備案	585	452	452	33	—	419	—	—	—
	已備案	570	438	438	32	—	406	—	—	—
	未備案	15	14	14	1	—	13	—	—	—
	未備案	9	9	9	—	—	9	—	—	—
總 計	51	51	51	—	—	51	—	—	—	
總 計	51	51	51	—	—	51	—	—	—	
職 員 數	合 計	562	503	503	35	69	399	—	—	—
	省 立	513	462	462	28	66	368	—	—	—
	縣 立	49	41	41	7	3	31	—	—	—
	已備案	262	249	249	19	69	161	—	—	—
	未備案	234	224	224	12	66	146	—	—	—
	已備案	28	25	25	7	3	15	—	—	—
	未備案	268	222	222	16	—	206	—	—	—
	已備案	247	206	206	16	—	190	—	—	—
	未備案	21	16	16	—	—	16	—	—	—
	未備案	5	5	5	—	—	5	—	—	—
總 計	27	27	27	—	—	27	—	—	—	
總 計	27	27	27	—	—	27	—	—	—	

表七五. 廣 西 省 之

2. 學 級 數 學 生 數

項 目		總 計	中 學									
			共 計	中 學						由師範職業附設者		
				合 計	中 學			高 級 中 學	初 級 中 學	合 計	高 中	初 中
					計	高 中	初 中					
學 級 數	合 計	423 400 23	355 343 12	353 341 12	16 12 4	2 1 1	14 11 3	23 23 —	314 306 8	2 2 —	1 1 —	1 1 —
	省 立	163 142 21	141 131 10	139 129 10	4 — 4	1 — 1	3 — 3	23 23 —	114 108 6	2 2 —	1 1 —	1 1 —
	縣 立	235 233 2	189 187 2	189 187 2	12 12 —	1 1 —	11 11 —	— — —	175 173 2	— — —	— — —	— — —
	已備 案私 立	5 5 —	5 5 —	5 5 —	— — —	— — —	— — —	— — —	5 5 —	— — —	— — —	— — —
	未備 案私 立	20 20 —	20 20 —	20 20 —	— — —	— — —	— — —	— — —	20 20 —	— — —	— — —	— — —
	學 生 數	合 計	16,572 14,613 1,759	13,669 12,434 1,235	13,585 12,352 1,233	762 655 107	29 18 11	733 637 90	562 529 33	12,261 11,168 1,093	84 82 2	36 34 2
省 立	5,040 4,877 1,663	5,256 4,596 660	5,172 4,514 658	105 — 105	9 — 9	96 — 96	562 529 33	4,589 4,067 522	84 82 2	36 34 2	48 48 —	
縣 立	9,697 9,070 627	7,478 6,978 500	7,478 6,978 500	657 655 2	20 18 2	637 637 —	— — —	6,737 6,241 496	— — —	— — —	— — —	
已備 案私 立	139 124 15	139 124 15	139 124 15	— — —	— — —	— — —	— — —	139 124 15	— — —	— — —	— — —	
未備 案私 立	796 736 60	796 736 60	796 736 60	— — —	— — —	— — —	— — —	796 736 60	— — —	— — —	— — —	
畢 業 生 數	合 計	2,556 2,345 211	2,204 2,000 204	2,204 2,000 204	219 210 9	17 16 1	202 194 8	28 27 1	1,957 1,763 194	— — —	— — —	— — —
省 立	892 744 148	892 744 148	892 744 148	8 — 8	— — —	8 — 8	28 27 1	856 717 139	— — —	— — —	— — —	
縣 立	1,515 1,460 55	1,163 1,115 48	1,163 1,115 48	211 210 1	17 16 1	194 194 —	— — —	952 905 47	— — —	— — —	— — —	
已備 案私 立	36 33 3	36 33 3	36 33 3	— — —	— — —	— — —	— — —	36 33 3	— — —	— — —	— — —	
未備 案私 立	113 108 5	113 108 5	113 108 5	— — —	— — —	— — —	— — —	113 108 5	— — —	— — —	— — —	

表七五. 廣 西 省 之
3. 歲 入 經 費 數 歲 出

項 目		總 計	中 學			
			合 計	中 學 (高 初 級 合 設)	高 級 中 學	初 級 中 學
歲 入 經 費 數	合 計	1,682,986 1,560,561 122,425	1,549,490 1,432,945 116,545	81,931 28,271 53,660	158,980 158,980 —	1,308,579 1,245,694 62,885
	省 立	822,277 705,269 117,008	816,397 705,269 111,128	53,660 — 53,660	158,980 158,980 —	603,757 546,289 57,468
	縣 立	800,655 795,238 5,417	673,039 667,662 5,417	28,271 28,271 —	— — —	644,768 639,351 5,417
	已備案 私立	9,360 9,360 —	9,360 9,360 —	— — —	— — —	9,360 9,360 —
	未備案 私立	50,694 50,694 —	50,694 50,694 —	— — —	— — —	50,694 50,694 —
	計 男 女					
歲 出 經 費 數	合 計	1,632,561 1,507,829 124,732	1,499,855 1,381,003 118,852	85,230 28,271 56,959	146,167 146,167 —	1,268,458 1,206,565 61,893
	省 立	774,464 655,966 118,498	768,584 655,966 112,618	56,959 — 56,959	146,167 146,167 —	565,458 509,799 55,659
	縣 立	797,016 790,782 6,234	670,190 663,956 6,234	28,271 28,271 —	— — —	641,919 635,685 6,234
	已備案 私立	9,350 9,350 —	9,350 9,350 —	— — —	— — —	9,350 9,350 —
	未備案 私立	51,731 51,731 —	51,731 51,731 —	— — —	— — —	51,731 51,731 —
	計 男 女					
資 產 數	合 計	4,555,298 4,232,964 322,334	4,311,847 4,019,513 292,334	131,584 81,174 50,410	633,454 633,454 —	3,546,809 3,304,885 241,924
	省 立	1,702,075 1,390,891 311,184	1,672,075 1,390,891 281,184	50,410 — 50,410	633,454 633,454 —	988,211 757,437 230,774
	縣 立	2,551,339 2,540,189 11,150	2,337,888 2,326,738 11,150	81,174 81,174 —	— — —	2,256,714 2,245,564 11,150
	已備案 私立	36,400 36,400 —	36,400 36,400 —	— — —	— — —	36,400 36,400 —
	未備案 私立	265,484 265,484 —	265,484 265,484 —	— — —	— — —	265,484 265,484 —
	計 男 女					

表七六. 貴 州 省 之

1. 學 校 數 教 職

項 目		總 計	中 學			
			共 計	(高 初 級 合 設 中 學)	高 級 中 學	初 級 中 學
學 校 數	合 計	30 24 6	28 23 5	3 3 —	1 1 —	24 19 5
	省 立	11 9 2	9 8 1	1 1 —	1 1 —	7 6 1
	縣 立	15 11 4	15 11 4	1 1 —	— — —	14 10 4
	未備案 私立	4 4 —	4 4 —	1 1 —	— — —	3 3 —
教 職 員 總 計		939 893 46	784 754 30	169 168 1	92 92 —	523 494 29
教 員 數	合 計	757 728 29	630 611 19	136 135 1	82 82 —	412 394 18
	省 立	388 371 17	261 254 7	46 45 1	82 82 —	133 127 6
	縣 立	200 192 8	200 192 8	37 37 —	— — —	163 155 8
	未備案 私立	169 165 4	169 165 4	53 53 —	— — —	116 112 4
職 員 數	合 計	182 165 17	154 143 11	33 33 —	10 10 —	111 100 11
	省 立	90 82 8	62 60 2	14 14 —	10 10 —	38 36 2
	縣 立	64 56 8	64 56 8	8 8 —	— — —	56 48 8
	未備案 私立	28 27 1	28 27 1	11 11 —	— — —	17 16 1

中等教育概況

員數 二十二年度

師範學校		職業學校							
共計	師範學校	共計	高級			初級			
			合計	由中學師範附設者		合計	由中學師範附設者		
				計	農業		計	工業	商業
2 1 1	2 1 1	(3) (3) —	(1) (1) —	I I —	I I —	(2) (2) —	2 2 —	I I —	I I —
2 1 1	2 1 1	(3) (3) —	(1) (1) —	I I —	I I —	(2) (2) —	2 2 —	I I —	I I —
—	—	—	—	—	—	—	—	—	—
—	—	—	—	—	—	—	—	—	—
—	—	—	—	—	—	—	—	—	—
—	—	—	—	—	—	—	—	—	—
155 139 16	155 139 16	— — —	— — —	— — —	— — —	— — —	— — —	— — —	— — —
127 117 10	127 117 10	— — —	— — —	— — —	— — —	— — —	— — —	— — —	— — —
127 117 10	127 117 10	— — —	— — —	— — —	— — —	— — —	— — —	— — —	— — —
—	—	—	—	—	—	—	—	—	—
—	—	—	—	—	—	—	—	—	—
—	—	—	—	—	—	—	—	—	—
—	—	—	—	—	—	—	—	—	—
28 22 6	28 22 6	— — —	— — —	— — —	— — —	— — —	— — —	— — —	— — —
28 22 6	28 22 6	— — —	— — —	— — —	— — —	— — —	— — —	— — —	— — —
—	—	—	—	—	—	—	—	—	—
—	—	—	—	—	—	—	—	—	—
—	—	—	—	—	—	—	—	—	—
—	—	—	—	—	—	—	—	—	—

該省呈報各校統計分表未全，本表係用二十二年度二十二校，二十一年度二校，二十年度四校，十九年度二校之統計分表編製而成

表七六. 貴 州 省 之

2. 學 級 數 學 生 數

項 目	總 計	中 學						
		共 計	中 學		高 級 中 學	初 級 中 學		
			計	高 中			初 中	
學 級 數	合 計	170	141	24	11	13	6	111
	計男女	134	117	24	11	13	6	87
	省 立	91	62	11	7	4	6	45
	計男女	72	55	11	7	4	6	38
縣 立	19	7	—	—	—	—	7	
計男女	52	52	7	2	5	—	45	
計男女	41	41	7	2	5	—	34	
計男女	11	11	—	—	—	—	11	
未備案	27	27	6	2	4	—	21	
計男女	21	21	6	2	4	—	15	
計男女	6	6	—	—	—	—	6	
學 生 數	合 計	9,032	7,299	1,214	377	837	203	5,882
	計男女	7,071	6,074	1,206	369	837	187	4,681
	省 立	5,406	3,673	498	252	246	203	2,972
	計男女	4,281	3,284	490	244	246	187	2,607
計男女	1,125	389	8	8	—	16	365	
縣 立	2,358	2,358	390	76	314	—	1,968	
計男女	1,709	1,709	390	76	314	—	1,379	
計男女	589	589	—	—	—	—	589	
未備案	1,268	1,268	326	49	277	—	942	
計男女	1,021	1,021	326	49	277	—	695	
計男女	247	247	—	—	—	—	247	
畢 業 生 數	合 計	1,228	997	50	—	50	41	906
	計男女	940	797	50	—	50	41	706
	省 立	604	373	—	—	—	41	332
	計男女	484	341	—	—	—	41	300
計男女	120	32	—	—	—	—	32	
縣 立	405	405	—	—	50	—	355	
計男女	287	287	50	—	50	—	237	
計男女	118	118	—	—	—	—	118	
未備案	219	219	—	—	—	—	219	
計男女	169	169	—	—	—	—	169	
計男女	50	50	—	—	—	—	50	

中等教育概況

畢業生數 二十二年度

師範學校		職業學校							
共 計	師 範 學 校	共 計	高 級			初 級			
			合 計	由中學師範附設者		合 計	由中學師範附設者		
				計	農 業		計	工 業	商 業
26	26	3	1	1	1	2	2	1	1
14	14	3	1	1	1	2	2	1	1
12	12	—	—	—	—	—	—	—	—
26	26	3	1	1	1	2	2	1	1
14	14	3	1	1	1	2	2	1	1
12	12	—	—	—	—	—	—	—	—
—	—	—	—	—	—	—	—	—	—
—	—	—	—	—	—	—	—	—	—
—	—	—	—	—	—	—	—	—	—
—	—	—	—	—	—	—	—	—	—
1,654	1,654	79	51	51	51	28	28	13	15
922	922	75	51	51	51	24	24	13	11
732	732	4	—	—	—	4	4	—	4
1,654	1,654	79	51	51	51	28	28	13	15
922	922	75	51	51	51	24	24	13	11
732	732	4	—	—	—	4	4	—	4
—	—	—	—	—	—	—	—	—	—
—	—	—	—	—	—	—	—	—	—
—	—	—	—	—	—	—	—	—	—
—	—	—	—	—	—	—	—	—	—
—	—	—	—	—	—	—	—	—	—
188	188	43	43	43	43	—	—	—	—
100	100	43	43	43	43	—	—	—	—
88	88	—	—	—	—	—	—	—	—
188	188	43	43	43	43	—	—	—	—
100	100	43	43	43	43	—	—	—	—
88	88	—	—	—	—	—	—	—	—
—	—	—	—	—	—	—	—	—	—
—	—	—	—	—	—	—	—	—	—
—	—	—	—	—	—	—	—	—	—
—	—	—	—	—	—	—	—	—	—
—	—	—	—	—	—	—	—	—	—

表七六. 貴 州 省 之

3. 歲 入 經 費 數 歲

項 目		總 計	中	
			合 計	(高 初 級 合 設 學)
歲 入 經 費 數	合 計	計男女 447,544 323,901 123,583	322,933 277,313 45,620	84,031 84,031 —
	省 立	計男女 298,684 197,051 101,633	174,073 150,403 23,670	48,673 48,673 —
	縣 立	計男女 99,336 77,386 21,950	99,336 77,386 21,950	20,458 20,458 —
	未 備 案 私 立	計男女 49,524 49,524 —	49,524 49,524 —	14,900 14,900 —
歲 出 經 費 數	合 計	計男女 448,742 323,110 125,632	324,495 276,826 47,669	84,007 84,007 —
	省 立	計男女 299,151 197,518 101,633	174,904 151,234 23,670	48,673 48,673 —
	縣 立	計男女 100,442 76,443 23,999	100,442 76,443 23,999	20,458 20,458 —
	未 備 案 私 立	計男女 49,149 49,149 —	49,149 49,149 —	14,876 14,876 —
資 產 數	合 計	計男女 443,210 340,810 102,400	300,150 253,750 46,400	76,000 76,000 —
	省 立	計男女 278,760 215,760 63,000	135,700 128,700 7,000	43,000 43,000 —
	縣 立	計男女 125,700 86,300 39,400	125,700 86,300 39,400	15,000 15,000 —
	未 備 案 私 立	計男女 38,750 38,750 —	38,750 38,750 —	18,000 18,000 —

中 等 教 育 概 況

出 經 費 數 資 產 數 二 十 二 年 度

學		師 範 學 校	
高 級 中 學	初 級 中 學	合 計	師 範 學 校
39,355	199,547	124,611	124,611
39,355	153,927	46,648	46,648
—	45,620	77,963	77,963
39,355	86,045	124,611	124,611
39,355	62,375	46,648	46,648
—	23,670	77,963	77,963
—	78,878	—	—
—	56,928	—	—
—	21,950	—	—
—	34,624	—	—
—	34,624	—	—
—	—	—	—
39,355	201,133	124,247	124,247
39,355	153,464	46,284	46,284
—	47,669	77,963	77,963
39,355	86,876	124,247	124,247
39,355	63,206	46,284	46,284
—	23,670	77,963	77,963
—	79,984	—	—
—	55,985	—	—
—	23,999	—	—
—	34,273	—	—
—	34,273	—	—
—	—	—	—
52,000	172,150	143,060	143,060
52,000	125,750	87,060	87,060
—	46,400	56,000	56,000
52,000	40,700	143,060	143,060
52,000	33,700	87,060	87,060
—	7,000	56,000	56,000
—	110,700	—	—
—	71,300	—	—
—	39,400	—	—
—	20,750	—	—
—	20,750	—	—
—	—	—	—

表七七. 雲 南 省 之

1. 學 校 數 教 職

項 目		總 計	中 學			師 範					
			共 計	(高 初 級 合 設 學)	初 級 中 學	共 計	師 範 學 校				
							合 計	師 範 學 校	鄉 村 師 範 學 校	簡 易 師 範 學 校	簡 易 鄉 村 師 範 學 校
學 校 數	合 計	85 80 5	47 46 1	7 6 1	40 40 —	35 (20) 32 (19) 3 (1)	35 32 3	4 4 —	22 21 1	6 5 1	3 2 1
	省 立	25 23 2	16 15 1	7 6 1	9 9 —	6 (10) 6 (9) (1)	6 6 —	4 4 —	— — —	2 2 —	— — —
	縣 市 立	58 55 3	29 29 —	— — —	29 29 —	29 (10) 26 (10) 3	29 26 3	— — —	22 21 1	4 3 1	3 2 1
	已 備 案 私 立	1 1 —	1 1 —	— — —	1 1 —	— — —	— — —	— — —	— — —	— — —	— — —
	未 備 案 私 立	1 1 —	1 1 —	— — —	1 1 —	— — —	— — —	— — —	— — —	— — —	— — —
	教 職 員 總 計	1,387 1,332 55	867 826 41	263 239 24	604 587 17	435 424 11	435 424 11	96 95 1	229 223 6	84 81 3	26 25 1
教 員 數	合 計	947 904 43	594 563 31	184 164 20	410 399 11	308 298 10	308 298 10	67 66 1	156 150 6	64 62 2	21 20 1
	省 立	428 402 26	286 265 21	184 164 20	102 101 1	97 94 3	97 94 3	67 66 1	— — —	30 28 2	— — —
	縣 市 立	495 480 15	284 276 8	— — —	284 276 8	211 204 7	211 204 7	— — —	156 150 6	34 34 —	21 20 1
	已 備 案 私 立	9 9 —	9 9 —	— — —	9 9 —	— — —	— — —	— — —	— — —	— — —	— — —
	未 備 案 私 立	15 13 2	15 13 2	— — —	15 13 2	— — —	— — —	— — —	— — —	— — —	— — —
	職 員 數	440 428 12	273 263 10	79 75 4	194 188 6	127 126 1	127 126 1	29 29 —	73 73 —	20 19 1	5 5 —
職 員 數	省 立	223 217 6	148 144 4	79 75 4	69 69 —	35 34 1	35 34 1	29 29 —	— — —	6 5 1	— — —
	縣 市 立	203 200 3	111 108 3	— — —	111 108 3	92 92 —	92 92 —	— — —	73 73 —	14 14 —	5 5 —
	已 備 案 私 立	7 5 2	7 5 2	— — —	7 5 2	— — —	— — —	— — —	— — —	— — —	— — —
	未 備 案 私 立	7 6 1	7 7 —	— — —	7 7 —	— — —	— — —	— — —	— — —	— — —	— — —

表七七. 雲 南 省 之

2. 學 級 數 學 生 數

項 目		總 計	中 學				
			共 計	中 學			初 級 中 學
				計	高 中	初 中	
學 級 數	合 計	283 256 27	158 145 13	57 46 11	15 13 2	42 33 9	101 99 2
	省 立	144 126 18	82 71 11	57 46 11	15 13 2	42 33 9	25 25 —
	縣市立	135 126 9	72 70 2	— — —	— — —	— — —	72 70 2
	已備 私 立	3 3 —	3 3 —	— — —	— — —	— — —	3 3 —
	未備 私 立	1 1 —	1 1 —	— — —	— — —	— — —	1 1 —
	學 生 數	合 計	13,393 11,645 1,748	8,210 7,169 1,041	3,173 2,377 796	559 447 112	2,614 1,930 684
省 立	7,014 5,769 1,245	4,458 3,604 854	3,173 2,377 796	559 447 112	2,614 1,930 684	1,285 1,227 58	
縣市立	5,992 5,399 593	3,275 3,088 187	— — —	— — —	— — —	3,275 3,088 187	
已備 私 立	460 460 —	460 460 —	— — —	— — —	— — —	460 460 —	
未備 私 立	17 17 —	17 17 —	— — —	— — —	— — —	17 17 —	
畢 業 生 數	合 計	2,175 1,908 267	1,179 1,009 170	596 431 165	111 71 40	485 360 125	583 578 5
省 立	1,222 991 231	688 520 168	596 431 165	111 71 40	485 360 125	92 89 3	
縣市立	933 897 36	471 469 2	— — —	— — —	— — —	471 469 2	
已備 私 立	20 20 —	20 20 —	— — —	— — —	— — —	20 20 —	

中 等 教 育 概 況

畢 業 生 數 二 十 二 年 度

師 範 學 校										職 業 學 校					
共 計	師 範 學 校					由 中 學 職 業 附 設 者				共 計	高 級			初 級	
	合 計	師 範 學 校	範 村 學 師 校	簡 範 易 學 師 校	簡 範 易 鄉 學 校	合 計	師 範 學 校	鄉 範 村 學 師 校	簡 範 易 學 師 校		合 計	農 業	工 業	合 計	其 他
115	80	14	35	24	7	35	10	18	7	10	9	5	4	1	1
102	73	14	34	20	5	29	5	18	6	9	9	5	4	1	1
13	7	—	1	4	2	6	5	—	1	1	—	—	—	—	—
52	31	14	—	17	—	21	10	6	5	10	9	5	4	1	1
46	31	14	—	17	—	15	5	6	4	9	9	5	4	1	1
6	—	—	—	—	—	6	5	—	1	1	—	—	—	—	—
63	49	—	35	7	7	14	—	12	2	—	—	—	—	—	—
56	42	—	34	3	5	14	—	12	2	—	—	—	—	—	—
7	7	—	1	4	2	—	—	—	—	—	—	—	—	—	—
—	—	—	—	—	—	—	—	—	—	—	—	—	—	—	—
—	—	—	—	—	—	—	—	—	—	—	—	—	—	—	—
—	—	—	—	—	—	—	—	—	—	—	—	—	—	—	—
—	—	—	—	—	—	—	—	—	—	—	—	—	—	—	—
4,842	3,402	612	1,455	1,060	275	1,440	361	798	261	341	303	170	133	38	38
4,173	3,026	555	1,371	906	194	1,147	150	750	247	303	303	170	133	—	—
669	376	57	84	154	81	293	211	48	34	38	—	—	—	38	38
2,215	1,405	612	—	793	—	810	361	245	204	341	303	170	133	38	38
1,862	1,308	555	—	753	—	554	150	234	170	303	303	170	133	—	—
353	97	57	—	40	—	256	211	11	34	38	—	—	—	38	38
2,627	1,997	—	1,455	267	275	630	—	553	77	—	—	—	—	—	—
2,311	1,718	—	1,371	153	194	593	—	516	77	—	—	—	—	—	—
316	279	—	84	114	81	37	—	37	—	—	—	—	—	—	—
—	—	—	—	—	—	—	—	—	—	—	—	—	—	—	—
—	—	—	—	—	—	—	—	—	—	—	—	—	—	—	—
—	—	—	—	—	—	—	—	—	—	—	—	—	—	—	—
—	—	—	—	—	—	—	—	—	—	—	—	—	—	—	—
947	570	212	227	62	69	377	143	198	36	49	32	10	22	17	17
867	542	212	226	35	69	325	97	192	36	32	32	10	22	—	—
80	28	—	1	27	—	52	46	6	—	17	—	—	—	17	17
485	247	212	—	35	—	238	143	59	36	49	32	10	22	17	17
439	247	212	—	35	—	192	97	59	36	32	32	10	22	—	—
46	—	—	—	—	—	46	46	—	—	17	—	—	—	17	17
462	323	—	227	27	69	139	—	139	—	—	—	—	—	—	—
428	295	—	226	—	69	133	—	133	—	—	—	—	—	—	—
34	28	—	1	27	—	6	—	6	—	—	—	—	—	—	—
—	—	—	—	—	—	—	—	—	—	—	—	—	—	—	—
—	—	—	—	—	—	—	—	—	—	—	—	—	—	—	—

表七七. 雲南省之

3. 歲入經費數歲出經費

項 目		總 計	中 學		
			合 計	(高 初 級 合 設 學)	初 級 中 學
歲 入 經 費 數	合 計	計男女	343,105	196,901	146,204
		計男女	454,458	302,081	146,204
	省 立	計男女	256,347	196,901	59,446
		計男女	322,985	215,323	59,446
	縣 市 立	計男女	70,573	—	70,573
		計男女	115,288	70,573	70,573
已備案 私立	計男女	4,985	4,985	4,985	
	計男女	4,985	4,985	4,985	
	未備案 私立	計男女	11,200	—	11,200
		計男女	11,200	11,200	11,200
歲 出 經 費 數	合 計	計男女	340,912	194,774	146,138
		計男女	454,711	302,015	146,138
	省 立	計男女	254,152	194,774	59,378
		計男女	322,244	215,255	59,378
	縣 市 立	計男女	70,716	—	70,716
		計男女	116,423	70,716	70,716
已備案 私立	計男女	4,844	4,844	4,844	
	計男女	4,844	4,844	4,844	
	未備案 私立	計男女	11,200	—	11,200
		計男女	11,200	11,200	11,200
資 產 數	合 計	計男女	991,447	178,792	812,655
		計男女	1,576,232	956,634	812,655
	省 立	計男女	432,380	178,792	253,588
		計男女	879,693	397,567	253,588
	縣 市 立	計男女	512,295	—	512,295
		計男女	649,767	512,295	512,295
已備案 私立	計男女	5,500	5,500	5,500	
	計男女	5,500	5,500	5,500	
	未備案 私立	計男女	41,272	—	41,272
		計男女	41,272	41,272	41,272

中等教育概況

費數資產數二十二年度

師範學校					職業學校					
合計	師範學校	鄉村師範學校	簡易師範學校	簡師範鄉村校	合計	高級			初級	
						計	農業	工業	計	其他
123,367	49,121	38,650	30,056	5,540	35,638	33,798	20,899	12,899	1,840	1,840
118,579	49,121	37,830	28,338	3,290	33,798	33,798	20,899	12,899	—	—
4,788	—	820	1,718	2,250	1,840	—	—	—	1,840	1,840
73,864	49,121	—	24,743	—	35,638	33,798	20,899	12,899	1,840	1,840
73,864	49,121	—	24,743	—	33,798	33,798	20,899	12,899	—	—
—	—	—	—	—	1,840	—	—	—	1,840	1,840
49,593	—	38,650	5,313	5,540	—	—	—	—	—	—
44,715	—	37,830	3,595	3,290	—	—	—	—	—	—
4,788	—	820	1,718	2,250	—	—	—	—	—	—
—	—	—	—	—	—	—	—	—	—	—
—	—	—	—	—	—	—	—	—	—	—
—	—	—	—	—	—	—	—	—	—	—
—	—	—	—	—	—	—	—	—	—	—
—	—	—	—	—	—	—	—	—	—	—
123,686	48,448	39,342	30,356	5,540	35,642	33,798	20,899	12,899	1,844	1,844
118,898	48,448	38,522	28,638	3,290	33,798	33,798	20,899	12,899	—	—
4,788	—	820	1,718	2,250	1,844	—	—	—	1,844	1,844
73,191	48,448	—	24,743	—	35,642	33,798	20,899	12,899	1,844	1,844
73,191	48,448	—	24,743	—	33,798	33,798	20,899	12,899	—	—
—	—	—	—	—	1,844	—	—	—	1,844	1,844
50,495	—	39,342	5,613	5,540	—	—	—	—	—	—
45,707	—	38,522	3,895	3,290	—	—	—	—	—	—
4,788	—	820	1,718	2,250	—	—	—	—	—	—
—	—	—	—	—	—	—	—	—	—	—
—	—	—	—	—	—	—	—	—	—	—
—	—	—	—	—	—	—	—	—	—	—
—	—	—	—	—	—	—	—	—	—	—
—	—	—	—	—	—	—	—	—	—	—
596,098	428,151	87,522	34,175	46,250	40,500	40,500	—	40,500	—	—
579,098	428,151	87,522	34,175	29,250	40,500	40,500	—	40,500	—	—
17,000	—	—	—	17,000	—	—	—	—	—	—
441,626	428,151	—	13,475	—	40,500	40,500	—	40,500	—	—
441,626	428,151	—	13,475	—	40,500	40,500	—	40,500	—	—
—	—	—	—	—	—	—	—	—	—	—
154,472	—	87,522	20,700	46,250	—	—	—	—	—	—
137,472	—	87,522	20,700	29,250	—	—	—	—	—	—
17,000	—	—	—	17,000	—	—	—	—	—	—
—	—	—	—	—	—	—	—	—	—	—
—	—	—	—	—	—	—	—	—	—	—
—	—	—	—	—	—	—	—	—	—	—
—	—	—	—	—	—	—	—	—	—	—
—	—	—	—	—	—	—	—	—	—	—

表七八. 河南省之

1. 學校數教職

項 目	總 計	中 學						師 範 學 校												
		共 計	中 學				初 中	共 計	師 範 學 校					由 附 屬 設 者						
			計	中 學 (高 初 級 合 級)	高 級 中 學	初 級 中 學			師 範 師 範 師 範 師 範 師 範	師 範 師 範 師 範 師 範 師 範	師 範 師 範 師 範 師 範 師 範	師 範 師 範 師 範 師 範 師 範	師 範 師 範 師 範 師 範 師 範	師 範 師 範 師 範 師 範 師 範	師 範 師 範 師 範 師 範 師 範	師 範 師 範 師 範 師 範 師 範	師 範 師 範 師 範 師 範 師 範			
學 校 數	合 計	251	118(16)	118	11	4	103	16	16	105(20)	105	9	1	77	18	20	1	14	5	
	國 立	225	107(15)	107	7	4	99	15	15	91(19)	91	7	1	65	18	19	1	13	5	
	省 立	26	11(1)	11	4	—	7	—	—	14(1)	14	2	—	12	—	—	—	—	—	
	縣 立	1	1	1	1	—	—	—	—	—	—	—	—	—	—	—	—	—	—	
	已備 私 立	34	20	20	3	3	14	—	—	8(1)	8	7	1	1	—	1	1	—	—	
	未備 私 立	29	17	17	2	3	12	—	—	6(1)	6	5	1	—	—	1	1	—	—	
	已備 私 立	5	3	3	1	—	2	—	—	2	2	2	—	—	—	—	—	—	—	
	未備 私 立	151	37(16)	37	—	—	37	16	16	95(19)	95	—	—	—	77	18	19	—	14	5
	已備 私 立	137	36(15)	36	—	—	36	15	15	83(18)	83	—	—	—	65	18	18	—	13	5
	未備 私 立	14	1(1)	1	—	—	1	1	1	12(1)	12	—	—	—	12	1	1	—	1	—
教 職 員 總 計	3,516	1,997	1,997	317	146	1,534	—	—	1,178	1,178	245	39	741	153	—	—	—	—	—	
教 員 數	合 計	3,334	1,893	1,893	268	144	1,481	—	—	1,104	1,104	229	39	685	151	—	—	—	—	
	國 立	182	104	104	49	2	53	—	—	74	74	16	—	56	2	—	—	—	—	
	省 立	2,213	1,277	1,277	208	90	979	—	—	737	737	155	17	475	90	—	—	—	—	
	縣 立	133	73	73	35	—	38	—	—	681	681	143	17	432	89	—	—	—	—	
	已備 私 立	30	30	30	30	—	—	—	—	56	56	12	—	43	1	—	—	—	—	
	未備 私 立	26	26	26	26	—	—	—	—	—	—	—	—	—	—	—	—	—	—	—
	已備 私 立	4	4	4	4	—	—	—	—	—	—	—	—	—	—	—	—	—	—	—
	未備 私 立	514	310	310	59	78	173	—	—	143	143	126	17	17	—	—	—	—	—	
	已備 私 立	482	292	292	49	78	165	—	—	131	131	114	17	17	—	—	—	—	—	
	未備 私 立	32	18	18	10	—	8	—	—	12	12	12	—	—	—	—	—	—	—	
已備 私 立	970	297	297	—	—	297	—	—	565	565	—	—	—	475	89	—	—	—		
未備 私 立	920	291	291	—	—	291	—	—	521	521	—	—	—	432	90	—	—	—		
已備 私 立	50	6	6	—	—	6	—	—	44	44	—	—	—	43	1	—	—	—		
未備 私 立	271	271	271	57	—	214	—	—	—	—	—	—	—	—	—	—	—	—		
已備 私 立	242	242	242	42	—	200	—	—	—	—	—	—	—	—	—	—	—	—		
未備 私 立	29	29	29	15	—	14	—	—	—	—	—	—	—	—	—	—	—	—		
已備 私 立	423	369	369	62	12	295	—	—	29	29	29	—	—	—	—	—	—	—		
未備 私 立	410	353	353	56	12	285	—	—	29	29	29	—	—	—	—	—	—	—		
已備 私 立	18	16	16	6	—	10	—	—	—	—	—	—	—	—	—	—	—	—		
職 員 數	合 計	1,303	720	720	109	56	555	—	—	441	441	90	22	266	63	—	—	—	—	
	國 立	1,254	689	689	95	54	540	—	—	423	423	86	22	253	62	—	—	—	—	
	省 立	49	31	31	14	2	15	—	—	18	18	4	—	13	1	—	—	—	—	
	縣 立	10	10	10	10	—	—	—	—	—	—	—	—	—	—	—	—	—	—	
	已備 私 立	381	213	213	39	46	128	—	—	100	100	78	22	22	—	—	—	—	—	
	未備 私 立	371	207	207	35	45	127	—	—	96	96	74	22	22	—	—	—	—	—	
	已備 私 立	10	6	6	4	—	1	—	—	4	4	4	—	—	—	—	—	—	—	
	未備 私 立	545	153	153	—	—	153	—	—	329	329	—	—	—	266	63	—	—	—	
	已備 私 立	529	151	151	—	—	151	—	—	315	315	—	—	—	253	62	—	—	—	
	未備 私 立	16	2	2	—	—	2	—	—	14	14	—	—	—	13	1	—	—	—	
已備 私 立	142	142	142	30	—	112	—	—	—	—	—	—	—	—	—	—	—	—		
未備 私 立	128	128	128	23	—	105	—	—	—	—	—	—	—	—	—	—	—	—		
已備 私 立	14	14	14	7	—	7	—	—	—	—	—	—	—	—	—	—	—	—		
未備 私 立	225	202	202	30	10	162	—	—	12	12	12	—	—	—	—	—	—	—		
已備 私 立	216	193	193	27	9	157	—	—	12	12	12	—	—	—	—	—	—	—		
未備 私 立	9	9	9	3	1	5	—	—	—	—	—	—	—	—	—	—	—	—		

中 等 教 育 概 況

員 數 二 十 二 年 度

職 業 學 校																		
共 計	高 初 級 者		高 級							初 級								
	合 計	工 業	合 計	職 業 學 校			由 中 師 範 附 設 者		合 計	職 業 學 校	由 中 學 師 範 附 設 者							
				計	農 業	工 業	其 他	計			商 業	計	農 業	工 業	其 他			
28 (5)	1	1	4 (2)	4	1	1	2	2	2	23 (3)	23	9	13	1	3	1	1	1
27 (5)	1	1	4 (2)	4	1	1	2	2	2	22 (3)	22	9	12	1	3	1	1	1
1	—	—	—	—	—	—	—	—	—	1	1	—	1	—	—	—	—	—
6 (1)	1	1	2 (1)	2	1	1	—	1	1	3	3	2	1	—	—	—	—	—
6 (1)	1	1	2 (1)	2	1	1	—	1	1	3	3	2	1	—	—	—	—	—
19 (3)	—	—	—	—	—	—	—	—	—	19 (3)	19	7	12	—	3	1	1	1
18 (3)	—	—	—	—	—	—	—	—	—	18 (3)	18	7	11	—	3	1	1	1
1	—	—	—	—	—	—	—	—	—	1	1	—	1	—	—	—	—	—
3 (1)	—	—	2 (1)	2	—	—	2	1	1	1	1	—	—	1	—	—	—	—
3 (1)	—	—	2 (1)	2	—	—	2	1	1	1	1	—	—	1	—	—	—	—
341	44	44	71	71	24	17	30	—	—	226	226	105	110	11	—	—	—	—
337	44	44	68	68	23	17	28	—	—	225	225	104	110	11	—	—	—	—
4	—	—	3	3	1	—	2	—	—	1	1	1	—	—	—	—	—	—
199	13	13	45	45	14	8	23	—	—	141	141	63	71	7	—	—	—	—
195	13	13	42	42	13	8	21	—	—	140	140	62	71	7	—	—	—	—
4	—	—	3	3	1	—	2	—	—	1	1	1	—	—	—	—	—	—
61	13	13	22	22	14	8	—	—	—	26	26	14	12	—	—	—	—	—
59	13	13	21	21	13	8	—	—	—	25	25	13	12	—	—	—	—	—
2	—	—	1	1	1	—	—	—	—	1	1	1	—	—	—	—	—	—
108	—	—	—	—	—	—	—	—	—	108	108	49	59	—	—	—	—	—
108	—	—	—	—	—	—	—	—	—	108	108	49	59	—	—	—	—	—
30	—	—	23	23	—	—	23	—	—	7	7	—	—	7	—	—	—	—
28	—	—	21	21	—	—	21	—	—	7	7	—	—	7	—	—	—	—
2	—	—	2	2	—	—	2	—	—	—	—	—	—	—	—	—	—	—
142	31	31	26	26	10	9	7	—	—	85	85	42	39	4	—	—	—	—
142	31	31	26	26	10	9	7	—	—	85	85	42	39	4	—	—	—	—
68	31	31	19	19	10	9	—	—	—	18	18	13	5	—	—	—	—	—
68	31	31	19	19	10	9	—	—	—	18	18	13	5	—	—	—	—	—
63	—	—	—	—	—	—	—	—	—	63	63	29	34	—	—	—	—	—
63	—	—	—	—	—	—	—	—	—	63	63	29	34	—	—	—	—	—
11	—	—	7	7	—	—	7	—	—	4	4	—	—	4	—	—	—	—
11	—	—	7	7	—	—	7	—	—	4	4	—	—	4	—	—	—	—

表七八. 河南省之

2. 學級數學生數

項 目	總 計	中 學									
		共 計	中 學						由 師 範 職 業 附 設 者		
			合 計	中 學			高 級 中 學	初 級 中 學	合 計	初 中	
				計	高 中	初 中					
學 級 數	合 計	891	521	498	77	21	56	31	390	23	23
	國 立	799	474	452	52	13	39	31	309	22	22
	省 立	92	47	46	25	8	17	—	21	1	1
	縣 立	10	10	10	10	3	7	—	—	—	—
	已 備 案	10	10	10	10	3	7	—	—	—	—
	私 立	—	—	—	—	—	—	—	—	—	—
	合 計	222	135	135	23	5	18	29	83	—	—
	國 立	189	121	121	15	3	12	29	77	—	—
	省 立	33	14	14	8	2	6	—	6	—	—
	縣 立	398	136	113	—	—	—	—	113	23	23
	已 備 案	369	133	111	—	—	—	—	111	22	22
	私 立	29	3	2	—	—	—	—	2	1	1
	合 計	113	113	113	20	8	12	—	93	—	—
	國 立	90	90	90	8	4	4	—	82	—	—
省 立	23	23	23	12	4	8	—	11	—	—	
縣 立	148	127	127	24	5	19	2	101	—	—	
已 備 案	141	120	120	19	3	16	2	99	—	—	
私 立	7	7	7	5	2	3	—	2	—	—	
學 生 數	合 計	36,806	22,656	21,772	3,034	668	2,366	1,035	17,703	884	884
	國 立	32,675	20,695	19,849	2,070	498	1,572	1,003	16,776	846	846
	省 立	4,131	1,961	1,923	964	170	794	32	927	38	38
	縣 立	427	427	427	427	99	328	—	—	—	—
	已 備 案	319	319	319	319	71	248	—	—	—	—
	私 立	108	108	108	108	28	80	—	—	—	—
	合 計	8,002	5,125	5,125	926	168	758	943	3,256	—	—
	國 立	6,764	4,634	4,634	677	131	546	911	3,046	—	—
	省 立	1,238	491	491	249	37	212	32	210	—	—
	縣 立	16,036	5,682	4,798	—	—	—	—	4,798	884	884
	已 備 案	14,594	5,549	4,703	—	—	—	—	4,703	846	846
	私 立	1,442	133	95	—	—	—	—	95	38	38
	合 計	5,741	5,741	5,741	897	293	604	—	4,844	—	—
	國 立	4,758	4,758	4,758	396	195	201	—	4,362	—	—
省 立	983	983	983	501	98	403	—	482	—	—	
縣 立	6,600	5,681	5,681	784	108	676	92	4,805	—	—	
已 備 案	6,240	5,435	5,435	678	101	577	92	4,665	—	—	
私 立	300	246	246	106	7	99	—	140	—	—	
畢 業 生 數	合 計	8,859	4,402	4,223	488	38	450	342	3,393	179	179
	國 立	7,957	4,133	3,958	361	38	323	331	3,266	175	175
	省 立	902	269	265	127	—	127	11	127	4	4
	縣 立	42	42	42	42	—	42	—	—	—	—
	已 備 案	14	14	14	14	—	14	—	—	—	—
	私 立	1,995	1,253	1,253	171	—	171	342	740	—	—
	國 立	1,736	1,215	1,215	144	—	144	331	740	—	—
	省 立	259	38	38	27	—	27	11	—	—	—
	縣 立	4,448	967	788	—	—	—	—	788	179	179
	已 備 案	4,021	944	769	—	—	—	—	769	175	175
	私 立	427	23	19	—	—	—	—	19	4	4
	合 計	1,289	1,289	1,289	117	15	102	—	1,172	—	—
	國 立	1,138	1,138	1,138	58	15	43	—	1,080	—	—
	省 立	151	151	151	59	—	59	—	92	—	—
縣 立	1,085	851	851	158	23	135	—	693	—	—	
已 備 案	1,034	808	808	131	23	108	—	677	—	—	
私 立	51	43	43	27	—	27	—	16	—	—	

中等教育概況

畢業生數 二十二年度

師 範 學 校									
共 計	師 範 學 校					由 中 學 職 業 附 設 者			
	合 計	師 範 學 校	鄉 村 師 範 學 校	簡 易 師 範 學 校	簡 易 鄉 村 學 校	合 計	師 範 學 校	簡 易 師 範 學 校	簡 易 鄉 村 學 校
298	268	54	6	168	40	30	2	23	5
254	226	42	6	139	39	28	2	21	5
44	42	12	—	29	1	2	—	2	—
—	—	—	—	—	—	—	—	—	—
—	—	—	—	—	—	—	—	—	—
62	60	47	6	7	—	2	2	—	—
43	41	35	6	—	—	2	2	—	—
19	19	12	—	7	—	—	—	—	—
223	195	—	—	155	40	28	—	23	5
198	172	—	—	133	39	26	—	21	5
25	23	—	—	22	1	2	—	2	—
—	—	—	—	—	—	—	—	—	—
—	—	—	—	—	—	—	—	—	—
13	13	7	—	6	—	—	—	—	—
13	13	7	—	6	—	—	—	—	—
—	—	—	—	—	—	—	—	—	—
11,984	10,789	2,047	201	6,949	1,592	1,195	73	895	227
9,871	8,803	1,597	187	5,514	1,505	1,068	68	773	227
2,113	1,986	450	14	1,435	87	127	5	122	—
—	—	—	—	—	—	—	—	—	—
—	—	—	—	—	—	—	—	—	—
2,242	2,169	1,673	201	295	—	73	73	—	—
1,501	1,433	1,246	187	—	—	68	68	—	—
741	736	427	14	295	—	5	5	—	—
9,091	7,909	—	—	6,377	1,592	1,122	—	895	227
7,821	6,821	—	—	5,316	1,505	1,000	—	773	227
1,270	1,148	—	—	1,061	87	122	—	122	—
—	—	—	—	—	—	—	—	—	—
—	—	—	—	—	—	—	—	—	—
651	651	374	—	277	—	—	—	—	—
549	549	351	—	198	—	—	—	—	—
102	102	23	—	79	—	—	—	—	—
3,972	3,452	592	25	2,389	446	520	33	442	45
3,411	2,948	480	24	2,027	417	463	33	385	45
561	504	112	1	362	29	57	—	57	—
—	—	—	—	—	—	—	—	—	—
—	—	—	—	—	—	—	—	—	—
614	581	444	25	112	—	33	33	—	—
397	364	340	24	—	—	33	33	—	—
217	217	104	1	112	—	—	—	—	—
3,155	2,668	—	—	2,222	446	487	—	442	45
2,819	2,389	—	—	1,972	417	430	—	385	45
336	279	—	—	250	29	57	—	57	—
—	—	—	—	—	—	—	—	—	—
—	—	—	—	—	—	—	—	—	—
203	203	148	—	55	—	—	—	—	—
195	195	140	—	55	—	—	—	—	—
8	8	8	—	—	—	—	—	—	—

表七八. 河南省之

2. 學級數學生數

項 目		職 業								
		共 計	高 級						由中學師範附設者	
			合 計	職 業 學 校				計	商 業	
				計	農 業	工 業	其 他			
學 級 數	合 計	72	19	12	2	5	5	7	7	
	國 立	71	19	12	2	5	5	7	7	
	省 立	—	—	—	—	—	—	—	—	
	縣 立	25	13	7	2	5	—	6	6	
	已備 案私 立	25	13	7	2	5	—	6	6	
	未備 案私 立	39	—	—	—	—	—	—	—	
	已備 案私 立	38	—	—	—	—	—	—	—	
學 生 數	合 計	2,166	565	350	44	162	144	215	215	
	國 立	2,109	547	338	44	162	132	209	209	
	省 立	57	18	12	—	—	12	6	6	
	縣 立	635	364	206	44	162	—	158	158	
	已備 案私 立	629	358	206	44	162	—	152	152	
	未備 案私 立	6	6	—	—	—	6	6	6	
	已備 案私 立	1,203	—	—	—	—	—	—	—	
畢 業 生 數	合 計	485	66	23	—	23	—	43	43	
	國 立	413	62	23	—	23	—	39	39	
	省 立	72	4	—	—	—	—	4	4	
	縣 立	128	66	23	—	23	—	43	43	
	已備 案私 立	124	62	23	—	23	—	39	39	
	未備 案私 立	4	4	—	—	—	—	4	4	
	已備 案私 立	320	—	—	—	—	—	—	—	
未備 案私 立	258	—	—	—	—	—	—	—		
已備 案私 立	68	—	—	—	—	—	—	—		
未備 案私 立	—	—	—	—	—	—	—	—		
已備 案私 立	31	—	—	—	—	—	—	—		
未備 案私 立	31	—	—	—	—	—	—	—		

中等教育概況

畢業生數 (續) 二十二年度

學 校								
初 級					由 中 學 師 範 附 設 者			
合 計	職 業 學 校				由 中 學 師 範 附 設 者			
	計	農 業	工 業	商 業	計	農 業	工 業	其 他
53	50	25	23	2	3	1	1	1
52	49	25	22	2	3	1	1	1
1	1	—	1	—	3	—	—	—
—	—	—	—	—	—	—	—	—
—	—	—	—	—	—	—	—	—
12	12	6	6	—	—	—	—	—
12	12	6	6	—	—	—	—	—
—	—	—	—	—	—	—	—	—
39	36	19	17	—	3	1	1	1
38	35	19	16	—	3	1	1	1
1	1	—	1	—	—	—	—	—
—	—	—	—	—	—	—	—	—
—	—	—	—	—	—	—	—	—
2	2	—	—	2	—	—	—	—
2	2	—	—	2	—	—	—	—
—	—	—	—	—	—	—	—	—
1,601	1,527	800	660	67	74	30	30	14
1,562	1,488	786	635	67	74	30	30	14
39	39	14	25	—	—	—	—	—
—	—	—	—	—	—	—	—	—
—	—	—	—	—	—	—	—	—
271	271	130	141	—	—	—	—	—
271	271	130	141	—	—	—	—	—
—	—	—	—	—	—	—	—	—
1,263	1,189	670	519	—	74	30	30	14
1,224	1,150	656	494	—	74	30	30	14
39	39	14	25	—	—	—	—	—
—	—	—	—	—	—	—	—	—
—	—	—	—	—	—	—	—	—
67	67	—	—	67	—	—	—	—
67	67	—	—	67	—	—	—	—
—	—	—	—	—	—	—	—	—
419	359	162	166	31	60	30	30	—
351	291	162	98	31	60	30	30	—
68	68	—	68	—	—	—	—	—
—	—	—	—	—	—	—	—	—
—	—	—	—	—	—	—	—	—
62	62	43	19	—	—	—	—	—
62	62	43	19	—	—	—	—	—
—	—	—	—	—	—	—	—	—
326	266	119	147	—	60	30	30	—
258	198	119	79	—	60	30	30	—
68	68	—	68	—	—	—	—	—
—	—	—	—	—	—	—	—	—
—	—	—	—	—	—	—	—	—
31	31	—	—	31	—	—	—	—
31	31	—	—	31	—	—	—	—
—	—	—	—	—	—	—	—	—

表七八. 河南省之

3. 歲入經費數歲出經費

項 目		總 計	中 學			
			合 計	(高 中 初 級 合 設)	高 級 中 學	初 級 中 學
歲 入 經 費 數	合 計	2,682,109	1,605,003	351,015	183,928	1,070,060
	國 立	2,383,506	1,449,529	250,685	183,928	1,014,916
	省 立	298,603	155,474	100,330	—	55,144
	縣 立	63,360	63,360	63,360	—	—
	已備案	63,360	—	—	—	—
	私立	—	—	—	—	—
	已備案	1,168,361	619,351	125,592	167,252	326,507
	私立	1,009,793	554,647	88,608	167,252	298,787
	縣 立	158,568	64,704	36,984	—	27,720
	未備案	738,942	260,023	—	—	260,023
歲 出 經 費 數	合 計	685,477	255,823	—	—	255,823
	國 立	53,495	4,200	—	—	4,200
	省 立	314,433	314,433	66,010	—	248,423
	縣 立	249,493	249,463	20,664	—	228,799
	已備案	64,970	64,970	45,346	—	19,624
	私立	397,043	347,836	96,053	16,676	235,107
	未備案	375,413	326,236	78,053	16,676	231,507
	私立	21,600	21,600	18,000	—	3,600
	合 計	2,676,996	1,603,905	350,305	188,246	1,065,354
	國 立	2,382,351	1,448,000	250,685	188,246	1,009,069
省 立	294,645	155,905	99,620	—	56,285	
縣 立	63,360	63,360	63,360	—	—	
已備案	63,360	—	—	—	—	
私立	—	—	—	—	—	
已備案	1,163,126	619,046	125,592	167,252	326,202	
私立	1,008,997	554,342	88,608	167,252	298,482	
縣 立	154,129	64,704	36,984	—	27,720	
未備案	740,191	260,621	—	—	260,621	
私立	686,676	256,421	—	—	256,421	
已備案	53,515	4,200	—	—	4,200	
未備案	311,572	311,572	66,010	—	245,562	
私立	245,461	245,461	20,664	—	224,797	
縣 立	66,111	66,111	45,346	—	20,765	
未備案	398,747	349,306	95,343	20,994	232,969	
私立	377,857	328,416	78,053	20,994	229,369	
未備案	20,890	20,890	17,290	—	3,600	
資 產 數	合 計	5,813,931	3,628,499	618,281	453,342	2,556,876
	國 立	5,189,869	3,268,220	441,381	453,342	2,373,497
	省 立	624,062	360,279	176,900	—	183,379
	縣 立	2,012,259	1,057,714	239,304	407,082	411,331
	已備案	1,753,527	969,914	176,501	407,082	386,331
	私立	258,732	87,800	62,800	—	25,000
	已備案	1,532,288	431,878	—	—	431,878
	未備案	1,426,983	419,424	—	—	419,424
	私立	105,305	12,454	—	—	12,454
	已備案	1,188,605	1,188,605	150,100	—	1,038,505
未備案	928,580	928,580	36,000	—	892,580	
縣 立	260,025	260,025	114,100	—	145,925	
未備案	1,080,779	950,302	228,880	46,260	675,162	
私立	1,080,779	950,302	228,880	46,260	675,162	

中 等 教 育 概 況

費 數 資 產 數 二 十 二 年 度

師 範 學 校				
合 計	師 範 學 校	鄉 村 師 範 學 校	簡 易 師 範 學 校	簡 易 鄉 村 師 範 學 校
811,146	353,337	60,438	328,827	68,544
669,517	259,473	60,438	281,062	68,544
141,629	93,864	—	47,765	—
—	—	—	—	—
—	—	—	—	—
380,055	319,617	60,438	—	—
286,191	225,753	60,438	—	—
93,864	93,864	—	—	—
397,371	—	—	328,827	68,544
349,606	—	—	281,062	68,544
47,765	—	—	47,765	—
—	—	—	—	—
—	—	—	—	—
33,720	33,720	—	—	—
33,720	33,720	—	—	—
—	—	—	—	—
807,314	348,898	60,438	329,434	68,544
670,074	259,473	60,438	281,619	68,544
137,240	89,425	—	47,815	—
—	—	—	—	—
—	—	—	—	—
375,616	315,178	60,438	—	—
286,191	225,753	60,438	—	—
89,425	89,425	—	—	—
397,978	—	—	329,434	68,544
350,163	—	—	281,619	68,544
47,815	—	—	47,815	—
—	—	—	—	—
—	—	—	—	—
33,720	33,720	—	—	—
33,720	33,720	—	—	—
—	—	—	—	—
1,822,669	855,711	4,230	733,774	228,954
1,561,586	684,779	4,230	643,623	228,954
261,083	170,932	—	90,151	—
773,941	769,711	4,230	—	—
603,009	598,779	4,230	—	—
170,932	170,932	—	—	—
962,728	—	—	733,774	228,954
872,577	—	—	643,623	228,954
90,151	—	—	90,151	—
—	—	—	—	—
—	—	—	—	—
86,000	86,000	—	—	—
86,000	86,000	—	—	—
—	—	—	—	—

表七八. 河南省之

3. 歲入經費數歲出經費

項 目		職 業				
		合 計	高 初 級 合 設 者		高	
			計	工 業	計	農 業
歲 入 經 費 數	合 計	265,960	36,584	36,584	97,482	39,070
	國 立	264,460	36,584	36,584	97,482	39,070
	省 立	1,500	—	—	—	—
	縣 立	—	—	—	—	—
	已備案	168,955	36,584	36,584	88,202	39,070
	私立案	168,955	36,584	36,584	88,202	39,070
	未備案	—	—	—	—	—
	已備案	81,548	—	—	—	—
	私立案	80,048	—	—	—	—
	未備案	1,500	—	—	—	—
歲 出 經 費 數	合 計	265,777	36,584	36,584	97,744	39,068
	國 立	264,277	36,584	36,584	97,744	39,068
	省 立	1,500	—	—	—	—
	縣 立	—	—	—	—	—
	已備案	168,464	36,584	36,584	88,200	39,068
	私立案	168,464	36,584	36,584	88,200	39,068
	未備案	—	—	—	—	—
	已備案	81,592	—	—	—	—
	私立案	80,092	—	—	—	—
	未備案	1,500	—	—	—	—
資 產 數	合 計	362,763	4,036	4,036	129,183	37,963
	國 立	360,063	4,036	4,036	129,183	37,963
	省 立	2,700	—	—	—	—
	縣 立	180,604	4,036	4,036	87,963	37,963
	已備案	180,604	4,036	4,036	87,963	37,963
	私立案	—	—	—	—	—
	未備案	137,682	—	—	—	—
	已備案	134,982	—	—	—	—
	私立案	2,700	—	—	—	—
	未備案	—	—	—	—	—

中 等 教 育 概 況

費 數 資 產 數 (續) 二十二年 度

學 校					
級		初 級			
工 業	其 他	計	農 業	工 業	商 業
49,132	9,280	131,894	80,523	45,194	6,177
49,132	9,280	130,394	80,523	43,694	6,177
—	—	1,500	—	1,500	—
—	—	—	—	—	—
—	—	—	—	—	—
49,132	—	44,169	28,809	15,360	—
49,132	—	44,169	28,809	15,360	—
—	—	—	—	—	—
—	—	81,548	51,714	29,834	—
—	—	80,048	51,714	28,334	—
—	—	1,500	—	1,500	—
—	—	—	—	—	—
—	—	—	—	—	—
—	9,280	6,177	—	—	6,177
—	9,280	6,177	—	—	6,177
—	—	—	—	—	—
49,132	9,544	131,449	80,034	45,238	6,177
49,132	9,544	129,949	80,034	43,738	6,177
—	—	1,500	—	1,500	—
—	—	—	—	—	—
—	—	—	—	—	—
49,132	—	43,680	28,320	15,360	—
49,132	—	43,680	28,320	15,360	—
—	—	—	—	—	—
—	—	81,592	51,714	29,878	—
—	—	80,092	51,714	28,378	—
—	—	1,500	—	1,500	—
—	—	—	—	—	—
—	—	—	—	—	—
—	9,544	6,177	—	—	6,177
—	9,544	6,177	—	—	6,177
—	—	—	—	—	—
50,000	41,220	229,544	98,587	127,700	3,257
50,000	41,220	226,844	98,587	125,000	3,257
—	—	2,700	—	2,700	—
50,000	—	88,605	49,705	38,900	—
50,000	—	88,605	49,705	38,900	—
—	—	—	—	—	—
—	—	137,682	48,882	88,800	—
—	—	134,982	48,882	86,100	—
—	—	2,700	—	2,700	—
—	—	—	—	—	—
—	—	—	—	—	—
—	—	—	—	—	—
—	—	—	—	—	—
—	41,220	3,257	—	—	3,257
—	41,220	3,257	—	—	3,257
—	—	—	—	—	—

表七九. 河 北 省 之

1. 學 校 數 教 職

項 目	總 計	中 學							師 範 學 校								
		共 計	中 學			由師範職 業附設者		共 計	師 範 學 校				由中 學 職 業附設者				
			計	(高 初級合設) 中 學	高級 中學	初級 中學	計		初 中	合 計	師 範 學 校	簡 易 師 範 學 校	簡 易 鄉 村 師 範 學 校	計	簡 易 師 範 學 校	簡 易 鄉 村 師 範 學 校	
學 校 數	計 國 立	257	71 (17)	71	25	1	45	17	17	166 (3)	166	15	41	110	3	2	1
	計 省 立	212	61 (12)	61	20	1	40	12	12	131 (2)	131	9	32	90	2	1	1
	計 縣 市 立	45	10 (5)	10	5	—	5	5	5	35 (1)	35	6	9	20	1	—	—
	已 備 案 立	1	1	1	1	—	—	—	—	—	—	—	—	—	—	—	—
	未 備 案 立	1	—	—	—	—	—	—	—	—	—	—	—	—	—	—	—
	私 立	37	21 (10)	21	7	1	13	10	10	14 (1)	14	13	—	1	1	1	—
教 職 員 數	計 國 立	3,307	1,716	1,716	897	60	759	—	—	1,304	1,304	542	219	603	—	—	—
	計 省 立	2,976	1,547	1,547	773	59	715	—	—	1,208	1,208	454	201	553	—	—	—
	計 縣 市 立	331	169	169	124	1	44	—	—	156	156	88	18	50	—	—	—
	已 備 案 立	2,229	1,197	1,197	650	45	502	—	—	884	884	357	141	386	—	—	—
	未 備 案 立	1,976	1,056	1,056	549	44	493	—	—	777	777	295	127	355	—	—	—
	私 立	253	141	141	101	1	39	—	—	107	107	62	14	31	—	—	—
教 員 數	計 國 立	25	25	25	25	—	—	—	—	—	—	—	—	—	—	—	—
	計 省 立	25	25	25	25	—	—	—	—	—	—	—	—	—	—	—	—
	計 縣 市 立	775	399	399	189	45	165	—	—	328	328	316	—	12	—	—	—
	已 備 案 立	684	368	368	165	44	159	—	—	271	271	260	—	11	—	—	—
	未 備 案 立	91	31	31	24	1	6	—	—	57	57	56	—	1	—	—	—
	私 立	604	76	76	—	—	76	—	—	556	556	41	141	374	—	—	—
職 員 數	計 國 立	51	1	1	—	—	—	—	—	50	50	6	14	30	—	—	—
	計 省 立	738	697	697	436	—	261	—	—	—	—	—	—	—	—	—	—
	計 縣 市 立	627	588	588	359	—	229	—	—	—	—	—	—	—	—	—	—
	已 備 案 立	111	109	109	77	—	32	—	—	—	—	—	—	—	—	—	—
	未 備 案 立	36	—	—	—	—	—	—	—	—	—	—	—	—	—	—	—
	私 立	36	—	—	—	—	—	—	—	—	—	—	—	—	—	—	—
職 員 數	計 國 立	1,078	519	519	247	15	257	—	—	480	480	185	78	217	—	—	—
	計 省 立	1,000	491	491	224	15	252	—	—	431	431	159	74	198	—	—	—
	計 縣 市 立	78	28	28	23	—	5	—	—	49	49	26	4	19	—	—	—
	已 備 案 立	23	23	23	23	—	—	—	—	—	—	—	—	—	—	—	—
	未 備 案 立	22	22	22	22	—	—	—	—	—	—	—	—	—	—	—	—
	私 立	396	190	190	79	15	96	—	—	171	171	165	—	6	—	—	—
職 員 數	計 國 立	362	181	181	71	15	95	—	—	147	147	141	—	6	—	—	—
	計 省 立	34	9	9	8	—	1	—	—	24	24	24	—	—	—	—	—
	計 縣 市 立	361	38	38	—	—	38	—	—	309	309	20	78	211	—	—	—
	已 備 案 立	336	38	38	—	—	38	—	—	284	284	18	74	192	—	—	—
	未 備 案 立	25	—	—	—	—	—	—	—	25	25	2	4	19	—	—	—
	私 立	286	268	268	145	—	123	—	—	—	—	—	—	—	—	—	—
職 員 數	計 國 立	268	250	250	131	—	119	—	—	—	—	—	—	—	—	—	—
	計 省 立	18	18	18	14	—	4	—	—	—	—	—	—	—	—	—	—
	計 縣 市 立	12	—	—	—	—	—	—	—	—	—	—	—	—	—	—	—
	已 備 案 立	12	—	—	—	—	—	—	—	—	—	—	—	—	—	—	—
	未 備 案 立	—	—	—	—	—	—	—	—	—	—	—	—	—	—	—	—
	私 立	—	—	—	—	—	—	—	—	—	—	—	—	—	—	—	—

中等教育概況

員數 二十二年度

職業學校															
共 計	高級						初級								
	合 計	職業學校		由中學校附設者		合 計	職業學校					由中學校附設者			
		計	工業	計	商業		計	農業	工業	商業	其他	計	農業	其他	
20 (6)	1 (3)	1	1	3	3	19 (3)	19	2	10	6	1	3	2	1	
20 (6)	1 (3)	1	1	3	3	19 (3)	19	2	10	6	1	3	2	1	
(1)	(1)	—	—	1	1	—	—	—	—	—	—	—	—	—	
(1)	(1)	—	—	1	1	—	—	—	—	—	—	—	—	—	
2 (3)	1 (1)	1	1	1	1	1 (2)	1	—	1	—	—	2	2	—	
2 (3)	1 (1)	1	1	1	1	1 (2)	1	—	1	—	—	2	2	—	
11 (1)	—	—	—	—	—	11 (1)	11	2	8	1	—	1	—	1	
11 (1)	—	—	—	—	—	11 (1)	11	2	8	1	—	1	—	1	
4 (1)	(1)	—	—	1	1	4	4	—	1	2	1	—	—	—	
4 (1)	(1)	—	—	1	1	4	4	—	1	2	1	—	—	—	
3	—	—	—	—	—	3	3	—	—	3	—	—	—	—	
3	—	—	—	—	—	3	3	—	—	3	—	—	—	—	
227	38	38	38	—	—	189	189	8	81	91	9	—	—	—	
221	37	37	37	—	—	184	184	8	78	89	9	—	—	—	
6	1	1	1	—	—	5	5	—	3	2	—	—	—	—	
148	27	27	27	—	—	121	121	5	43	66	7	—	—	—	
143	26	26	26	—	—	117	117	5	41	64	7	—	—	—	
5	1	1	1	—	—	4	4	—	2	2	—	—	—	—	
—	—	—	—	—	—	—	—	—	—	—	—	—	—	—	
—	—	—	—	—	—	—	—	—	—	—	—	—	—	—	
48	27	27	27	—	—	21	21	—	21	—	—	—	—	—	
45	26	26	26	—	—	19	19	—	19	—	—	—	—	—	
3	1	1	1	—	—	2	2	—	2	—	—	—	—	—	
23	—	—	—	—	—	23	23	5	15	3	—	—	—	—	
23	—	—	—	—	—	23	23	5	15	3	—	—	—	—	
—	—	—	—	—	—	—	—	—	—	—	—	—	—	—	
41	—	—	—	—	—	41	41	—	7	27	7	—	—	—	
39	—	—	—	—	—	39	39	—	7	25	7	—	—	—	
2	—	—	—	—	—	2	2	—	—	2	—	—	—	—	
36	—	—	—	—	—	36	36	—	—	36	—	—	—	—	
36	—	—	—	—	—	36	36	—	—	36	—	—	—	—	
—	—	—	—	—	—	—	—	—	—	—	—	—	—	—	
79	11	11	11	—	—	68	68	3	38	25	2	—	—	—	
78	11	11	11	—	—	67	67	3	37	25	2	—	—	—	
1	—	—	—	—	—	1	1	—	1	—	—	—	—	—	
—	—	—	—	—	—	—	—	—	—	—	—	—	—	—	
—	—	—	—	—	—	—	—	—	—	—	—	—	—	—	
—	—	—	—	—	—	—	—	—	—	—	—	—	—	—	
35	11	11	11	—	—	24	24	—	24	—	—	—	—	—	
34	11	11	11	—	—	23	23	—	23	—	—	—	—	—	
1	—	—	—	—	—	1	1	—	1	—	—	—	—	—	
14	—	—	—	—	—	14	14	3	9	2	—	—	—	—	
14	—	—	—	—	—	14	14	3	9	2	—	—	—	—	
—	—	—	—	—	—	—	—	—	—	—	—	—	—	—	
18	—	—	—	—	—	18	18	—	5	11	2	—	—	—	
18	—	—	—	—	—	18	18	—	5	11	2	—	—	—	
—	—	—	—	—	—	—	—	—	—	—	—	—	—	—	
—	—	—	—	—	—	—	—	—	—	—	—	—	—	—	
12	—	—	—	—	—	12	12	—	—	12	—	—	—	—	
12	—	—	—	—	—	12	12	—	—	12	—	—	—	—	

表七九. 河北省之
2. 學級數學生數

項 目	總 計	中 學								由師範設 業附設者	
		共 計	中 學					高 級 中 學	初 級 中 學	合 計	初 中
			合 計	計	高 中	初 中	初 中				
學 級 數	合 計	958	541	501	289	104	185	9	203	40	40
	國 立	790	463	437	247	88	159	9	181	26	26
	省 立	168	78	64	42	16	26	—	22	14	14
	縣 市 立	13	11	11	11	5	6	—	—	—	—
	已 備 案	13	11	11	11	5	6	—	—	—	—
	私 立	—	—	—	—	—	—	—	—	—	—
	未 備 案	330	192	169	83	24	59	9	77	23	23
	私 立	256	166	153	67	18	49	9	77	13	13
	已 備 案	74	26	16	16	6	10	—	—	10	10
	未 備 案	286	47	30	—	—	—	—	30	17	17
學 生 數	合 計	34,029	19,525	17,995	11,089	3,252	7,837	217	6,689	1,530	1,530
	國 立	27,578	16,311	15,467	9,532	2,780	6,752	217	5,718	844	844
	省 立	6,451	3,214	2,528	1,557	472	1,085	—	971	686	686
	縣 市 立	469	422	422	422	152	270	—	—	—	—
	已 備 案	425	381	381	381	141	240	—	—	—	—
	未 備 案	44	41	41	41	11	30	—	—	—	—
	私 立	11,292	6,788	5,826	3,130	749	2,381	217	2,479	962	962
	已 備 案	8,391	5,578	5,095	2,513	573	1,940	217	2,365	483	483
	未 備 案	2,901	1,210	731	617	176	441	—	114	479	479
	縣 市 立	10,017	1,598	1,030	—	—	—	—	1,030	568	568
畢 業 生 數	合 計	6,512	3,242	3,141	1,869	496	1,264	61	1,211	101	101
	國 立	5,513	2,902	2,860	1,734	414	1,213	61	1,065	42	42
	省 立	999	340	281	135	82	51	—	146	59	59
	縣 市 立	109	109	109	109	—	—	—	—	—	—
	已 備 案	107	107	107	107	—	—	—	—	—	—
	未 備 案	2	2	2	2	—	—	—	—	—	—
	私 立	1,691	1,184	1,156	638	146	492	61	457	28	28
	已 備 案	1,406	1,100	1,100	594	107	487	61	445	—	—
	未 備 案	285	84	56	44	39	5	—	12	28	28
	縣 市 立	2,730	255	182	—	—	—	—	182	73	73
學 生 數	合 計	2,241	224	182	—	—	—	—	182	42	42
	國 立	489	31	—	—	—	—	—	—	31	31
	省 立	1,863	1,694	1,694	1,122	350	772	—	572	—	—
	縣 市 立	2,241	224	182	—	—	—	—	182	42	42
	已 備 案	1,640	1,471	1,471	1,033	307	726	—	438	—	—
	未 備 案	223	223	223	89	43	46	—	134	—	—
	私 立	119	—	—	—	—	—	—	—	—	—
	已 備 案	119	—	—	—	—	—	—	—	—	—
	未 備 案	—	—	—	—	—	—	—	—	—	—

表七九. 河北省之
2. 學級數學生數

項 目		職 業					
		共 計	高 級				
			合 計	職 業 學 校		由 中 學 師 範 附 設 者	
		計		工 業	計	商 業	
學 級 數	合 計	90	17	9	9	8	8
	國 立	90	17	9	9	8	8
	省 立	2	2	—	—	2	2
	縣 市 立	28	12	9	9	3	3
	已 備 案	28	12	9	9	3	3
	私 立	23	—	—	—	—	—
	未 備 案	23	—	—	—	—	—
	私 立	17	3	—	—	3	3
學 生 數	合 計	2,543	268	110	110	158	158
	國 立	2,490	265	110	110	155	155
	省 立	53	3	—	—	3	3
	縣 市 立	47	47	—	—	47	47
	已 備 案	44	44	—	—	44	44
	私 立	3	3	—	—	3	3
	未 備 案	590	185	110	110	75	75
	私 立	540	185	110	110	75	75
畢 業 生 數	合 計	428	31	—	—	31	31
	國 立	428	31	—	—	31	31
	省 立	73	16	—	—	16	16
	縣 市 立	73	16	—	—	16	16
	已 備 案	67	—	—	—	—	—
	私 立	67	—	—	—	—	—
	未 備 案	169	15	—	—	15	15
	私 立	169	15	—	—	15	15

中等教育概況

畢業生數 (續) 二十二年度

學 校								
初 級					由中學師範附設者			
合 計	職 業 學 校					計	農 業	其 他
	計	農 業	工 業	商 業	其 他			
73	67	2	30	32	3	6	3	3
73	67	2	30	32	3	6	3	3
—	—	—	—	—	—	—	—	—
—	—	—	—	—	—	—	—	—
16	13	—	13	—	—	3	3	—
16	13	—	13	—	—	3	3	—
—	—	—	—	—	—	—	—	—
23	20	2	15	3	—	3	—	3
23	20	2	15	3	—	3	—	3
—	—	—	—	—	—	—	—	—
14	14	—	2	9	3	—	—	—
14	14	—	2	9	3	—	—	—
—	—	—	—	—	—	—	—	—
20	20	—	—	20	—	—	—	—
20	20	—	—	20	—	—	—	—
—	—	—	—	—	—	—	—	—
2,275	2,172	58	618	1,419	77	103	71	32
2,225	2,122	58	508	1,419	77	103	71	32
50	50	—	50	—	—	—	—	—
—	—	—	—	—	—	—	—	—
—	—	—	—	—	—	—	—	—
405	334	—	334	—	—	71	71	—
355	284	—	284	—	—	71	71	—
50	50	—	50	—	—	—	—	—
388	356	58	248	50	—	32	—	32
388	356	58	248	50	—	32	—	32
—	—	—	—	—	—	—	—	—
570	570	—	36	457	77	—	—	—
570	570	—	36	457	77	—	—	—
—	—	—	—	—	—	—	—	—
912	912	—	—	912	—	—	—	—
912	912	—	—	912	—	—	—	—
—	—	—	—	—	—	—	—	—
397	373	26	73	274	—	24	20	4
397	373	26	73	274	—	24	20	4
—	—	—	—	—	—	—	—	—
—	—	—	—	—	—	—	—	—
57	37	—	37	—	—	20	20	—
57	37	—	37	—	—	20	20	—
—	—	—	—	—	—	—	—	—
67	63	26	25	12	—	4	—	4
67	63	26	25	12	—	4	—	4
—	—	—	—	—	—	—	—	—
154	154	—	11	143	—	—	—	—
154	154	—	11	143	—	—	—	—
—	—	—	—	—	—	—	—	—
119	119	—	—	119	—	—	—	—
119	119	—	—	119	—	—	—	—
—	—	—	—	—	—	—	—	—

表七九. 河北省之
3. 歲入經費數歲出經

項 目		總 計	中 學			
			合 計	中 學 (高 初 級 合 設)	高 級 中 學	初 級 中 學
歲 入 經 費 數	合 計	3,804,008	2,162,093	1,308,460	55,000	798,633
	國 立	3,240,458	1,950,406	1,131,574	55,000	763,832
	省 立	563,550	211,687	176,886	—	34,801
	縣市立	83,809	83,809	83,809	—	—
	已備案	83,809	83,809	83,809	—	—
	私立	—	—	—	—	—
	已備案	1,678,437	719,654	343,440	55,000	321,214
	私立	1,340,354	658,994	282,780	55,000	321,214
	縣市立	338,083	60,660	60,660	—	—
	已備案	693,459	101,621	—	—	101,621
	私立	619,019	101,621	—	—	101,621
	未備案	74,440	—	—	—	—
已備案	1,311,133	1,257,009	881,211	—	375,798	
私立	1,160,106	1,105,982	764,985	—	340,997	
未備案	151,027	151,027	116,226	—	34,801	
已備案	37,170	—	—	—	—	
私立	37,170	—	—	—	—	
未備案	—	—	—	—	—	
歲 出 經 費 數	合 計	3,763,545	2,134,803	1,287,633	55,000	792,170
	國 立	3,190,805	1,909,383	1,102,581	55,000	751,802
	省 立	572,740	225,420	185,052	—	40,368
	縣市立	84,708	84,708	84,708	—	—
	已備案	84,708	84,708	84,708	—	—
	私立	—	—	—	—	—
	已備案	1,658,779	711,857	340,623	55,000	316,234
	私立	1,323,859	651,197	279,903	55,000	316,234
	縣市立	334,920	60,660	60,660	—	—
	已備案	690,850	102,617	—	—	102,617
	私立	617,790	102,617	—	—	102,617
	未備案	73,060	—	—	—	—
已備案	1,293,403	1,235,021	862,302	—	373,319	
私立	1,128,643	1,070,861	737,910	—	332,951	
未備案	164,760	164,760	124,392	—	40,368	
已備案	35,805	—	—	—	—	
私立	35,805	—	—	—	—	
未備案	—	—	—	—	—	
資 產 數	合 計	13,358,895	10,000,124	6,312,085	37,900	3,650,139
	國 立	11,089,492	8,581,820	5,066,984	37,900	3,476,936
	省 立	2,269,403	1,418,304	1,245,101	—	173,203
	縣市立	211,400	211,400	211,400	—	—
	已備案	211,400	211,400	211,400	—	—
	私立	—	—	—	—	—
	已備案	3,371,158	1,540,606	920,801	37,900	581,905
	私立	2,160,947	1,011,980	391,275	37,900	581,905
	縣市立	1,210,211	529,526	529,526	—	—
	已備案	1,805,319	395,832	—	—	395,832
	私立	1,634,905	395,832	—	—	395,832
	未備案	170,414	—	—	—	—
已備案	7,943,528	7,852,286	5,179,884	—	2,672,402	
私立	7,054,750	6,963,508	4,404,309	—	2,499,199	
未備案	888,778	888,778	715,575	—	173,203	
已備案	22,490	—	—	—	—	
私立	22,490	—	—	—	—	
未備案	—	—	—	—	—	

中等教育概況

費數資產數 二十二年度

師範學校				職業學校							
合計	師範學校	簡易師範學校	師範學校	合計	高級		初級				
					合計	工業	合計	農業	工業	商業	其他
1,414,197	872,182	140,437	401,578	227,718	48,600	48,600	179,118	3,260	96,739	70,973	8,146
1,062,334	522,436	120,139	359,759	227,718	48,600	48,600	179,118	3,260	96,739	70,973	8,146
351,863	289,746	20,298	41,819	—	—	—	—	—	—	—	—
—	—	—	—	—	—	—	—	—	—	—	—
—	—	—	—	—	—	—	—	—	—	—	—
844,193	778,993	—	65,200	114,590	48,600	48,600	65,990	—	65,990	—	—
560,770	501,570	—	65,200	114,590	48,600	48,600	65,990	—	65,990	—	—
277,423	277,423	—	—	—	—	—	—	—	—	—	—
570,004	93,189	140,437	336,378	21,834	—	—	21,834	3,260	16,991	1,583	—
495,564	80,866	120,139	294,559	21,834	—	—	21,834	3,260	16,991	1,583	—
74,440	12,323	20,298	41,819	—	—	—	—	—	—	—	—
—	—	—	—	54,124	—	—	54,124	—	13,758	32,220	8,146
—	—	—	—	54,124	—	—	54,124	—	13,758	32,220	8,146
—	—	—	—	—	—	—	—	—	—	—	—
—	—	—	—	37,170	—	—	37,170	—	—	37,170	—
—	—	—	—	37,170	—	—	37,170	—	—	37,170	—
—	—	—	—	—	—	—	—	—	—	—	—
1,394,770	860,030	141,134	393,606	233,972	48,600	48,600	185,372	2,782	101,077	73,375	8,138
1,047,450	573,447	120,836	353,167	233,972	48,600	48,600	185,372	2,782	101,077	73,375	8,138
347,320	286,583	20,298	40,439	—	—	—	—	—	—	—	—
—	—	—	—	—	—	—	—	—	—	—	—
—	—	—	—	—	—	—	—	—	—	—	—
828,874	772,636	—	56,238	118,048	48,600	48,600	69,448	—	69,448	—	—
554,614	498,376	—	56,238	118,048	48,600	48,600	69,448	—	69,448	—	—
274,260	274,260	—	—	—	—	—	—	—	—	—	—
565,896	87,394	141,134	337,368	22,337	—	—	22,337	2,782	17,871	1,684	—
492,836	75,071	120,836	296,929	22,337	—	—	22,337	2,782	17,871	1,684	—
73,060	12,323	20,298	40,439	—	—	—	—	—	—	—	—
—	—	—	—	57,782	—	—	57,782	—	13,758	35,886	8,138
—	—	—	—	57,782	—	—	57,782	—	13,758	35,886	8,138
—	—	—	—	—	—	—	—	—	—	—	—
—	—	—	—	35,805	—	—	35,805	—	—	35,805	—
—	—	—	—	35,805	—	—	35,805	—	—	35,805	—
—	—	—	—	—	—	—	—	—	—	—	—
2,969,401	1,888,617	180,934	899,850	389,370	47,817	47,817	341,553	34,300	222,530	80,830	3,893
2,118,302	1,186,132	158,942	773,228	389,370	47,817	47,817	341,553	34,300	222,530	80,830	3,893
851,099	702,485	21,992	126,622	—	—	—	—	—	—	—	—
—	—	—	—	—	—	—	—	—	—	—	—
—	—	—	—	—	—	—	—	—	—	—	—
1,652,861	1,532,394	—	120,467	177,691	47,817	47,817	129,874	—	129,874	—	—
972,176	851,709	—	120,467	177,691	47,817	47,817	129,874	—	129,874	—	—
680,685	680,685	—	—	—	—	—	—	—	—	—	—
1,316,540	356,223	180,934	779,383	92,947	—	—	92,947	34,300	54,307	4,340	—
1,146,126	334,423	158,942	652,761	92,947	—	—	92,947	34,300	54,307	4,340	—
170,414	21,800	21,992	126,622	—	—	—	—	—	—	—	—
—	—	—	—	91,242	—	—	91,242	—	38,349	49,000	3,893
—	—	—	—	91,242	—	—	91,242	—	38,349	49,000	3,893
—	—	—	—	—	—	—	—	—	—	—	—
—	—	—	—	27,490	—	—	27,490	—	—	27,490	—
—	—	—	—	27,490	—	—	27,490	—	—	27,490	—
—	—	—	—	—	—	—	—	—	—	—	—

表八十. 山東省之
1. 學校數教職

項 目	總 計	中 學							
		共 計	中 學			由師範職業附設者			
			計	中 (高 初 級 合 設 學)	高 級 中 學	初 級 中 學	計	初 中	
學 校 數	合 計	160 152 8	73 (3) 67 (3) 6	73 67 6	12 11 1	1 1 —	60 55 5	3 3 —	3 3 —
	立 省	33 30 3	15 14 1	15 14 1	5 4 1	1 1 —	9 9 —	— — —	— — —
	縣 立	96 96	29 (3) 29 (3)	29 29	— —	— —	29 29	3 3	3 3
	已備 案私 立	19 19	18 18	18 18	4 4	— —	14 14	— —	— —
	未備 案私 立	12 7 5	11 6 5	11 6 5	3 3 —	— — —	8 3 5	— — —	— — —
	教 總	職 員 計	2,373 2,223 150	1,386 1,282 104	1,386 1,282 104	346 313 33	41 41 —	999 928 71	— — —
教 員 數	合 計	1,619 1,520 99	976 906 70	976 906 70	254 229 25	25 25 —	697 652 45	— — —	— — —
	立 省	610 584 26	301 291 10	301 291 10	126 120 6	25 25 —	150 146 4	— — —	— — —
	縣 立	600 580 20	285 278 7	285 278 7	— — —	— — —	285 278 7	— — —	— — —
	已備 案私 立	289 267 22	279 257 22	279 257 22	77 63 14	— — —	202 194 8	— — —	— — —
	未備 案私 立	120 89 31	111 80 31	111 80 31	51 46 5	— — —	60 34 26	— — —	— — —
	職 員 數	合 計	754 703 51	410 376 34	410 376 34	92 84 8	16 16 —	302 276 26	— — —
員 數	立 省	377 350 27	154 143 11	154 143 11	50 46 4	16 16 —	88 81 7	— — —	— — —
	縣 立	228 224 4	111 108 3	111 108 3	— — —	— — —	111 108 3	— — —	— — —
	已備 案私 立	110 105 5	106 101 5	106 101 5	27 25 2	— — —	79 76 3	— — —	— — —
	未備 案私 立	39 24 15	39 24 15	39 24 15	15 13 2	— — —	24 11 13	— — —	— — —

中 等 教 育 概 況

員 數 二 十 二 年 度

師 範 學 校								職 業 學 校							
共 計	師 範 學 校				由中學職業附設者			共 計	初 級						
	合 計	師 範 學 校	簡 易 學 校	簡 師 範 學 校	計	簡 易 學 校	簡 師 範 學 校		合 計	職 業 學 校			由 中 附 設 者		
										計	工 業	商 業	計	工 業	其 他
81 (25)	81	6	53	22	25	24	1	6 (2)	6 (2)	6	5	1	2	1	1
80 (25)	80	5	53	22	25	24	1	5 (2)	5 (2)	5	4	1	2	1	1
14	14	6	—	8	—	—	—	4	4	4	4	—	—	—	—
13	13	5	—	8	—	—	—	3	3	3	3	—	—	—	—
66 (24)	66	—	52	14	24	23	1	1 (1)	1 (1)	1	1	—	1	1	—
66 (24)	66	—	52	14	24	23	1	1 (1)	1 (1)	1	1	—	1	1	—
(1)	—	—	—	—	1	1	—	1 (1)	1 (1)	1	—	1	1	—	1
(1)	—	—	—	—	1	1	—	1 (1)	1 (1)	1	—	1	1	—	1
1	1	—	1	—	—	—	—	—	—	—	—	—	—	—	—
1	1	—	1	—	—	—	—	—	—	—	—	—	—	—	—
845	845	189	297	359	—	—	—	142	142	142	128	14	—	—	—
805	805	172	287	346	—	—	—	136	136	136	122	14	—	—	—
40	40	17	10	13	—	—	—	6	6	6	6	—	—	—	—
570	570	120	227	223	—	—	—	73	73	73	63	10	—	—	—
544	544	110	217	217	—	—	—	70	70	70	60	10	—	—	—
26	26	10	10	6	—	—	—	3	3	3	3	—	—	—	—
251	251	120	—	131	—	—	—	58	58	58	58	—	—	—	—
238	238	110	—	128	—	—	—	55	55	55	55	—	—	—	—
13	13	10	—	3	—	—	—	3	3	3	3	—	—	—	—
310	310	—	218	92	—	—	—	5	5	5	5	—	—	—	—
297	297	—	208	89	—	—	—	5	5	5	5	—	—	—	—
13	13	—	10	3	—	—	—	—	—	—	—	—	—	—	—
—	—	—	—	—	—	—	—	10	10	10	—	10	—	—	—
—	—	—	—	—	—	—	—	10	10	10	—	10	—	—	—
9	9	—	9	—	—	—	—	—	—	—	—	—	—	—	—
9	9	—	9	—	—	—	—	—	—	—	—	—	—	—	—
275	275	69	70	136	—	—	—	69	69	69	65	4	—	—	—
261	261	62	70	129	—	—	—	66	66	66	62	4	—	—	—
14	14	7	—	7	—	—	—	3	3	3	3	—	—	—	—
165	165	69	—	96	—	—	—	58	58	58	58	—	—	—	—
152	152	62	—	90	—	—	—	55	55	55	55	—	—	—	—
13	13	7	—	6	—	—	—	3	3	3	3	—	—	—	—
110	110	—	70	40	—	—	—	7	7	7	7	—	—	—	—
109	109	—	70	39	—	—	—	7	7	7	7	—	—	—	—
1	1	—	—	1	—	—	—	—	—	—	—	—	—	—	—
—	—	—	—	—	—	—	—	4	4	4	—	4	—	—	—
—	—	—	—	—	—	—	—	4	4	4	—	4	—	—	—
—	—	—	—	—	—	—	—	—	—	—	—	—	—	—	—
—	—	—	—	—	—	—	—	—	—	—	—	—	—	—	—
—	—	—	—	—	—	—	—	—	—	—	—	—	—	—	—

表八十. 山東省之

2. 學級數學生數

項 目		總 計	中 學									
			共 計	中 學						由師範職 業附設者		
				合 計	中 計	學		高 級 中 學	初 級 中 學	合 計	初 中	
						高 中	初 中					
學 級 數	合 計	738 697 41	437 412 25	434 409 25	119 109 10	30 27 3	89 82 7	13 13 —	302 287 15	3 3 —	3 3 —	
	省 立	287 261 26	157 147 10	157 147 10	65 55 10	15 12 3	50 43 7	13 13 —	79 79 —	— — —	— — —	
	縣 立	259 259 —	98 98 —	95 95 —	— — —	— — —	— — —	— — —	95 95 —	3 3 —	3 3 —	
	已備 案私 立	143 143 —	136 136 —	136 136 —	36 36 —	9 9 —	27 27 —	— — —	100 100 —	— — —	— — —	
	未備 案私 立	49 34 15	46 31 15	46 31 15	18 18 —	6 6 —	12 12 —	— — —	28 13 15	— — —	— — —	
	學 生 數	合 計	27,893 24,495 3,398	16,652 14,634 2,018	16,551 14,541 2,010	4,470 3,421 1,049	959 737 222	3,511 2,684 827	463 463 —	11,618 10,657 961	101 93 8	101 93 8
		省 立	10,319 8,624 1,695	5,853 5,019 834	5,853 5,019 834	2,480 1,794 686	447 323 124	2,033 1,471 562	463 463 —	2,910 2,762 148	— — —	— — —
		縣 立	10,379 9,588 791	3,899 3,592 307	3,798 3,499 299	— — —	— — —	— — —	— — —	3,798 3,499 299	101 93 8	101 93 8
		已備 案私 立	5,860 5,321 539	5,615 5,111 504	5,615 5,111 504	1,302 975 327	329 239 90	973 736 237	— — —	4,313 4,136 177	— — —	— — —
		未備 案私 立	1,335 962 373	1,285 912 373	1,285 912 373	688 652 36	183 175 8	505 477 28	— — —	597 260 337	— — —	— — —
畢 業 生 數		合 計	5,074 4,459 615	2,418 2,130 288	2,340 2,096 244	690 562 128	129 114 15	561 448 113	56 54 2	1,594 1,480 114	78 34 44	78 34 44
		省 立	1,824 1,476 348	1,135 975 169	1,092 975 117	433 334 99	59 54 5	374 280 94	56 54 2	603 587 16	43 — 43	43 — 43
		縣 立	2,429 2,264 165	503 470 33	468 436 32	— — —	— — —	— — —	— — —	468 436 32	35 34 1	35 34 1
		已備 案私 立	609 574 35	568 540 28	568 540 28	130 112 18	43 37 6	87 75 12	— — —	438 428 10	— — —	— — —
		未備 案私 立	212 145 67	212 145 67	212 145 67	127 116 11	27 23 4	100 93 7	— — —	85 29 56	— — —	— — —

中 等 教 育 概 況

畢 業 生 數 二 十 二 年 度

師 範 學 校									職 業 學 校										
共 計	師 範 學 校				由中學職業附設者				共 計	初 級									
	合 計	師學 範校	簡範 易學 師校	簡師 易範 鄉校	合 計	簡範 易學 師校	簡師 易範 鄉校	合 計		職 業 學 校			由中學師範附設者						
										計	農 業	工 業	商 業	計	工 業	其 他			
268	234	53	97	84	34	32	2	33	33	31	2	23	6	2	1	1			
259	225	44	97	84	34	32	2	26	26	24	—	19	5	2	1	1			
9	9	9	—	—	—	—	—	7	7	7	2	4	1	—	—	—			
106	106	53	—	53	—	—	—	24	24	24	2	21	1	—	—	—			
97	97	44	—	53	—	—	—	17	17	17	—	17	—	—	—	—			
9	9	9	—	—	—	—	—	7	7	7	2	4	1	—	—	—			
158	125	—	94	31	33	31	2	3	3	2	—	2	—	1	1	—			
158	125	—	94	31	33	31	2	3	3	2	—	2	—	1	1	—			
—	—	—	—	—	—	—	—	—	—	—	—	—	—	—	—	—			
1	—	—	—	—	1	1	—	6	6	5	—	—	5	1	—	1			
—	—	—	—	—	1	1	—	6	6	5	—	—	5	1	—	1			
—	—	—	—	—	—	—	—	—	—	—	—	—	—	—	—	—			
3	3	—	3	—	—	—	—	—	—	—	—	—	—	—	—	—			
—	3	—	3	—	—	—	—	—	—	—	—	—	—	—	—	—			
10,287	9,055	1,866	3,914	3,275	1,232	1,150	82	954	954	897	44	635	218	57	27	30			
9,143	8,049	1,324	3,640	3,085	1,094	1,012	82	718	718	661	—	506	155	57	27	30			
1,144	1,006	542	274	190	138	138	—	236	236	236	44	129	63	—	—	—			
3,839	3,839	1,866	—	1,973	—	—	—	627	627	627	44	555	28	—	—	—			
3,179	3,179	1,324	—	1,855	—	—	—	426	426	426	—	426	—	—	—	—			
660	660	542	—	118	—	—	—	201	201	201	44	129	28	—	—	—			
6,373	5,166	—	3,864	1,302	1,207	1,125	82	107	107	80	—	80	—	27	27	—			
5,889	4,820	—	3,590	1,230	1,069	987	82	107	107	80	—	80	—	27	27	—			
484	346	—	274	72	138	138	—	—	—	—	—	—	—	—	—	—			
25	—	—	—	—	25	25	—	220	220	190	—	—	190	30	—	30			
—	25	—	—	—	25	25	—	185	185	155	—	—	155	30	—	30			
—	—	—	—	—	—	—	—	35	35	35	—	—	35	—	—	—			
50	50	—	50	—	—	—	—	—	—	—	—	—	—	—	—	—			
—	50	—	50	—	—	—	—	—	—	—	—	—	—	—	—	—			
2,447	2,008	521	1,417	70	439	439	—	209	209	209	18	127	64	—	—	—			
2,190	1,788	396	1,325	67	402	402	—	139	139	139	—	105	34	—	—	—			
257	220	125	92	3	37	37	—	70	70	70	18	22	30	—	—	—			
521	521	521	—	—	—	—	—	168	168	168	18	127	23	—	—	—			
396	396	396	—	—	—	—	—	105	105	105	—	105	—	—	—	—			
125	125	125	—	—	—	—	—	63	63	63	18	22	23	—	—	—			
1,926	1,487	—	1,417	70	439	439	—	—	—	—	—	—	—	—	—	—			
1,794	1,392	—	1,325	67	402	402	—	—	—	—	—	—	—	—	—	—			
132	95	—	92	3	37	37	—	—	—	—	—	—	—	—	—	—			
—	—	—	—	—	—	—	—	41	41	41	—	—	41	—	—	—			
—	—	—	—	—	—	—	—	34	34	34	—	—	34	—	—	—			
—	—	—	—	—	—	—	—	7	7	7	—	—	7	—	—	—			
—	—	—	—	—	—	—	—	—	—	—	—	—	—	—	—	—			
—	—	—	—	—	—	—	—	—	—	—	—	—	—	—	—	—			
—	—	—	—	—	—	—	—	—	—	—	—	—	—	—	—	—			

表八十. 山東省之
3. 歲入經費數歲出經費

項 目	總 計	中 學				
		合 計	(高 中 初 級 學 合 設)	高 級 中 學	初 級 中 學	
歲 入 經 費 數	合 計	計男女 2,641,565 2,451,657 189,908	1,543,074 1,464,176 78,898	489,098 447,001 42,097	68,145 68,145 —	985,831 949,030 36,801
	省 立	計男女 1,436,088 1,282,981 153,107	676,728 634,631 42,097	265,042 222,945 42,097	68,145 68,145 —	343,541 343,541 —
	縣 立	計男女 645,061 645,061 —	319,250 319,250 —	— — —	— — —	319,250 319,250 —
	已備案 私立	計男女 431,411 431,411 —	423,811 423,811 —	145,049 145,049 —	— — —	278,762 278,762 —
	未備案 私立	計男女 129,005 92,204 36,801	123,285 86,484 36,801	79,007 79,007 —	— — —	44,278 7,477 36,801
歲 出 經 費 數	合 計	計男女 2,603,358 2,418,587 184,771	1,516,874 1,443,113 73,761	483,941 441,880 42,061	67,862 67,862 —	965,071 933,371 31,700
	省 立	計男女 1,427,868 1,274,797 153,071	674,616 632,555 42,061	263,933 221,872 42,061	67,862 67,862 —	342,821 342,821 —
	縣 立	計男女 640,241 640,241 —	320,329 320,329 —	— — —	— — —	320,329 320,329 —
	已備案 私立	計男女 411,760 411,760 —	404,160 404,160 —	141,254 141,254 —	— — —	262,906 262,906 —
	未備案 私立	計男女 123,489 91,789 31,700	117,769 86,069 31,700	78,754 78,754 —	— — —	39,015 7,315 31,700
資 產 數	合 計	計男女 7,711,973 6,897,740 814,233	5,313,521 4,834,188 479,333	1,947,066 1,900,770 46,296	211,250 211,250 —	3,155,205 2,722,168 433,037
	省 立	計男女 2,631,581 2,250,385 381,196	1,184,418 1,138,122 46,296	448,765 402,469 46,296	211,250 211,250 —	524,403 524,403 —
	縣 立	計男女 1,851,492 1,851,492 —	925,203 925,203 —	— — —	— — —	925,203 925,203 —
	已備案 私立	計男女 2,361,113 2,361,113 —	2,336,113 2,336,113 —	1,099,551 1,099,551 —	— — —	1,236,562 1,236,562 —
	未備案 私立	計男女 867,787 434,750 433,037	867,787 434,750 433,037	393,750 393,750 —	— — —	469,037 36,000 433,037

中 等 教 育 概 况

費 數 資 產 數 二 十 二 年 度

師 範 學 校				職 業 學 校			
合 計	師 範 學 校	簡 易 師 範 學 校	簡 易 鄉 村 師 範 學 校	合 計	初 級		商 業
					計	工 業	
938,994	320,790	182,029	436,175	159,497	159,497	151,897	7,600
866,544	248,340	182,029	436,175	120,937	120,937	113,337	7,600
72,450	72,450	—	—	38,560	38,560	38,560	—
618,457	320,790	—	297,667	140,903	140,903	140,903	—
546,007	248,340	—	297,667	102,343	102,343	102,343	—
72,450	72,450	—	—	38,560	38,560	38,560	—
314,817	—	176,309	138,508	10,994	10,994	10,994	—
314,817	—	176,309	138,508	10,994	10,994	10,994	—
—	—	—	—	7,600	7,600	—	7,600
—	—	—	—	7,600	7,600	—	7,600
—	—	—	—	—	—	—	—
5,720	—	5,720	—	—	—	—	—
5,720	—	5,720	—	—	—	—	—
—	—	—	—	—	—	—	—
926,987	320,722	181,136	425,129	159,497	159,497	151,897	7,600
854,537	248,272	181,136	425,129	120,937	120,937	113,337	7,600
72,450	72,450	—	—	38,560	38,560	38,560	—
612,349	320,722	—	291,627	140,903	140,903	140,903	—
539,899	248,272	—	291,627	102,343	102,343	102,343	—
72,450	72,450	—	—	38,560	38,560	38,560	—
308,918	—	175,416	133,502	10,994	10,994	10,994	—
308,918	—	175,416	133,502	10,994	10,994	10,994	—
—	—	—	—	7,600	7,600	—	7,600
—	—	—	—	7,600	7,600	—	7,600
—	—	—	—	—	—	—	—
5,720	—	5,720	—	—	—	—	—
5,720	—	5,720	—	—	—	—	—
—	—	—	—	—	—	—	—
2,148,383	830,513	557,614	760,256	250,069	250,069	225,069	25,000
1,881,183	563,313	557,614	760,256	182,369	182,369	157,369	25,000
267,200	267,200	—	—	67,700	67,700	67,700	—
1,254,094	830,513	—	423,581	193,069	193,069	193,069	—
986,894	563,313	—	423,581	125,369	125,369	125,369	—
267,200	267,200	—	—	67,700	67,700	67,700	—
894,289	—	557,614	336,675	32,000	32,000	32,000	—
894,289	—	557,614	336,675	32,000	32,000	32,000	—
—	—	—	—	—	—	—	—
—	—	—	—	25,000	25,000	—	25,000
—	—	—	—	25,000	25,000	—	25,000
—	—	—	—	—	—	—	—
—	—	—	—	—	—	—	—
—	—	—	—	—	—	—	—

表八一. 山西省之
1. 學校數教職

目 項		總 計	中 學						
			共 計	中 學			由師範職業附設者		
				計	中 (高 初級 合設 學)	高級 中學	初級 中學	計	初 中
學 校 數	合計	計男 84 計女 77	53 (11) 50 (7) 3 (4)	53 50 3	15 15 —	2 2 —	36 33 3	11 7 4	11 7 4
	省立	計男 33 計女 26	14 (11) 11 (7) 3 (4)	14 11 3	5 5 —	1 1 —	8 5 3	11 7 4	11 7 4
	縣立	計男 33 計女 33	23 23 —	23 23 —	— — —	— — —	23 23 —	— — —	— — —
	已備案 私立	計男 16 計女 16	16 16 —	16 16 —	10 10 —	1 1 —	5 5 —	— — —	— — —
	未備案 私立	計男 2 計女 2	— — —	— — —	— — —	— — —	— — —	— — —	— — —
	教總 職員 計	計男 1,568 計女 1,529	1,076 1,045 31	1,076 1,045 31	478 464 14	63 63 —	535 518 17	— — —	— — —
教 員 數	合計	計男 1,056 計女 1,029	716 696 20	716 696 20	322 312 10	49 49 —	345 335 10	— — —	— — —
	省立	計男 476 計女 461	194 186 8	194 186 8	82 82 —	28 28 —	84 76 8	— — —	— — —
	縣立	計男 242 計女 240	199 197 2	199 197 2	— — —	— — —	199 197 2	— — —	— — —
	已備案 私立	計男 323 計女 313	323 313 10	323 313 10	240 230 10	21 21 —	62 62 —	— — —	— — —
	未備案 私立	計男 15 計女 15	— — —	— — —	— — —	— — —	— — —	— — —	— — —
	職 員 數	合計	計男 512 計女 500	360 349 11	360 349 11	156 152 4	14 14 —	190 183 7	— — —
省立		計男 219 計女 212	85 79 6	85 79 6	35 35 —	5 5 —	45 39 6	— — —	— — —
縣立		計男 133 計女 132	120 119 1	120 119 1	— — —	— — —	120 119 1	— — —	— — —
已備案 私立		計男 155 計女 151	155 151 4	155 151 4	121 117 4	9 9 —	25 25 —	— — —	— — —
未備案 私立		計男 5 計女 5	— — —	— — —	— — —	— — —	— — —	— — —	— — —

中 等 教 育 概 况

員 數 二 十 二 年 度

師 範 學 校						職 業 學 校										
共 計	師 範 學 校					由 中 學 職 業 附 設 者			共 計	高 級			初 級			
	合 計	師 範 學 校	鄉 村 師 校	簡 易 學 校	簡 易 鄉 村 師 範 學 校	計	師 範 學 校	簡 易 學 校		合 計	農 業	工 業	商 業	合 計	農 業	商 業
21 (4)	21	11	1	8	1	4	1	3	10	3	1	1	1	7	6	1
17 (3)	17	7	1	8	1	3	—	3	10	3	1	1	1	7	6	1
4 (1)	4	4	—	—	—	1	1	—	—	—	—	—	—	—	—	—
11 (1)	11	11	—	—	—	1	1	—	8	3	1	1	1	5	5	—
7 (1)	7	7	—	—	—	—	—	—	8	3	1	1	1	5	5	—
4 (1)	4	4	—	—	—	1	1	—	—	—	—	—	—	—	—	—
10 (3)	10	—	1	8	1	3	—	3	—	—	—	—	—	—	—	—
10 (3)	10	—	1	8	1	3	—	3	—	—	—	—	—	—	—	—
—	—	—	—	—	—	—	—	—	—	—	—	—	—	—	—	—
—	—	—	—	—	—	—	—	—	—	—	—	—	—	—	—	—
—	—	—	—	—	—	—	—	—	2	—	—	—	—	2	1	1
—	—	—	—	—	—	—	—	—	2	—	—	—	—	2	1	1
321	321	265	13	37	6	—	—	—	171	96	24	55	17	75	67	8
313	313	257	13	37	6	—	—	—	171	96	24	55	17	75	67	8
8	8	8	—	—	—	—	—	—	—	—	—	—	—	—	—	—
226	226	183	12	28	3	—	—	—	114	58	18	26	14	56	51	5
219	219	176	12	28	3	—	—	—	114	58	18	26	14	56	51	5
7	7	7	—	—	—	—	—	—	—	—	—	—	—	—	—	—
183	183	183	—	—	—	—	—	—	99	58	18	26	14	41	41	—
176	176	176	—	—	—	—	—	—	99	58	18	26	14	41	41	—
7	7	7	—	—	—	—	—	—	—	—	—	—	—	—	—	—
43	43	—	12	28	3	—	—	—	—	—	—	—	—	—	—	—
43	43	—	12	28	3	—	—	—	—	—	—	—	—	—	—	—
—	—	—	—	—	—	—	—	—	—	—	—	—	—	—	—	—
—	—	—	—	—	—	—	—	—	—	—	—	—	—	—	—	—
—	—	—	—	—	—	—	—	—	15	—	—	—	—	15	10	5
—	—	—	—	—	—	—	—	—	15	—	—	—	—	15	10	5
95	95	82	1	9	3	—	—	—	57	38	6	29	3	19	15	4
94	94	81	1	9	3	—	—	—	57	38	6	29	3	19	15	4
1	1	1	—	—	—	—	—	—	—	—	—	—	—	—	—	—
82	82	82	—	—	—	—	—	—	52	38	6	29	3	14	13	1
81	81	81	—	—	—	—	—	—	52	38	6	29	3	14	13	1
1	1	1	—	—	—	—	—	—	—	—	—	—	—	—	—	—
13	13	—	1	9	3	—	—	—	—	—	—	—	—	—	—	—
13	13	—	1	9	3	—	—	—	—	—	—	—	—	—	—	—
—	—	—	—	—	—	—	—	—	—	—	—	—	—	—	—	—
—	—	—	—	—	—	—	—	—	—	—	—	—	—	—	—	—
—	—	—	—	—	—	—	—	—	5	—	—	—	—	5	2	3
—	—	—	—	—	—	—	—	—	5	—	—	—	—	5	2	3

表八一. 山西省之

2. 學級數學生數

項 目		總 計	中 學								由 師 範 職 者	
			共 計	中 學			高 級 中 學	初 級 中 學	合 計	初 中		
				合 計	中 學							
					計	高 中					初 中	
學 級 數	合 計	計男女 412 388 24	326 311 15	309 299 10	153 153 —	47 47 —	106 106 —	15 15 —	141 131 10	17 12 5	17 12 5	
	省 立	計男女 138 115 23	77 62 15	60 50 10	27 27 —	7 7 —	20 20 —	4 4 —	29 19 10	17 12 5	17 12 5	
	縣 立	計男女 107 106 1	86 86 —	86 86 —	— — —	— — —	— — —	— — —	86 86 —	— — —	— — —	
	已備 案私 立	計男女 163 163 —	163 163 —	163 163 —	126 126 —	40 40 —	86 86 —	11 11 —	26 26 —	— — —	— — —	
	未備 案私 立	計男女 4 4 —	— — —	— — —	— — —	— — —	— — —	— — —	— — —	— — —	— — —	
學 生 數	合 計	計男女 12,550 11,581 969	9,986 9,237 749	9,397 8,807 590	4,472 4,291 181	1,291 1,241 50	3,181 3,050 131	395 389 6	4,530 4,127 403	589 430 159	589 430 159	
	省 立	計男女 4,355 3,703 652	2,591 2,123 468	2,002 1,693 309	966 966 —	195 195 —	771 771 —	117 115 2	919 612 307	589 430 159	589 430 159	
	縣 立	計男女 3,416 3,287 129	2,731 2,638 93	2,731 2,638 93	— — —	— — —	— — —	— — —	2,731 2,638 93	— — —	— — —	
	已備 案私 立	計男女 4,664 4,476 188	4,664 4,476 188	4,664 4,476 188	3,506 3,325 181	1,096 1,046 50	2,410 2,279 131	278 274 4	880 877 3	— — —	— — —	
	未備 案私 立	計男女 115 115 —	— — —	— — —	— — —	— — —	— — —	— — —	— — —	— — —	— — —	
畢 業 生 數	合 計	計男女 3,650 3,391 259	2,792 2,627 165	2,499 2,389 110	1,188 1,148 40	226 210 16	962 938 24	138 138 —	1,173 1,103 70	293 238 55	293 238 55	
	省 立	計男女 1,595 1,386 209	893 777 116	600 539 61	320 320 —	— — —	320 320 —	— — —	280 219 61	293 238 55	293 238 55	
	縣 立	計男女 926 916 10	770 761 9	770 761 9	— — —	— — —	— — —	— — —	770 761 9	— — —	— — —	
	已備 案私 立	計男女 1,129 1,089 40	1,129 1,089 40	1,129 1,089 40	868 828 40	226 210 16	642 618 24	138 138 —	123 123 —	— — —	— — —	

中等教育概況

畢業生數 二十二年度

師範學校									職業學校								
共計	師範學校					由中附設			共計	高級				初級			
	合計	師範學校	鄉範學校	簡範學校	簡師範學校	合計	師範學校	簡範學校		合計	合計	農業	工業	商業	合計	農業	商業
57	52	35	4	10	3	5	1	4	29	13	5	4	4	16	14	2	
48	45	28	4	10	3	3	—	3	29	13	5	4	4	16	14	2	
9	7	7	—	—	—	2	1	1	—	—	—	—	—	—	—	—	
36	35	35	—	—	—	1	1	—	25	13	5	4	4	12	12	—	
28	28	28	—	—	—	—	—	—	25	13	5	4	4	12	12	—	
8	7	7	—	—	—	1	1	—	—	—	—	—	—	—	—	—	
21	17	—	4	10	3	4	—	4	—	—	—	—	—	—	—	—	
20	17	—	4	10	3	3	—	3	—	—	—	—	—	—	—	—	
1	—	—	—	—	—	1	—	1	—	—	—	—	—	—	—	—	
—	—	—	—	—	—	—	—	—	—	—	—	—	—	—	—	—	
—	—	—	—	—	—	—	—	—	—	—	—	—	—	—	—	—	
—	—	—	—	—	—	—	—	—	4	—	—	—	—	4	2	2	
—	—	—	—	—	—	—	—	—	4	—	—	—	—	4	2	2	
1,760	1,632	1,057	129	321	125	128	18	110	804	267	94	109	64	537	496	41	
1,540	1,459	891	129	314	125	81	—	81	804	267	94	109	64	537	496	41	
220	173	166	—	7	—	47	18	29	—	—	—	—	—	—	—	—	
1,075	1,057	1,057	—	—	—	18	18	—	689	267	94	109	64	422	422	—	
891	891	891	—	—	—	—	—	—	689	267	94	109	64	422	422	—	
184	166	166	—	—	—	18	18	—	—	—	—	—	—	—	—	—	
685	575	—	129	321	125	110	—	110	—	—	—	—	—	—	—	—	
649	568	—	129	314	125	81	—	81	—	—	—	—	—	—	—	—	
36	7	—	—	7	—	29	—	29	—	—	—	—	—	—	—	—	
—	—	—	—	—	—	—	—	—	—	—	—	—	—	—	—	—	
—	—	—	—	—	—	—	—	—	—	—	—	—	—	—	—	—	
—	—	—	—	—	—	—	—	—	115	—	—	—	—	115	74	41	
—	—	—	—	—	—	—	—	—	115	—	—	—	—	115	74	41	
570	518	387	—	131	—	52	27	25	288	119	38	48	33	169	169	—	
476	452	321	—	131	—	21	—	24	288	119	38	48	33	169	169	—	
94	66	66	—	—	—	28	27	1	—	—	—	—	—	—	—	—	
414	387	387	—	—	—	27	27	—	288	119	38	48	33	169	169	—	
321	321	321	—	—	—	—	—	—	288	119	38	48	33	169	169	—	
93	66	66	—	—	—	27	27	—	—	—	—	—	—	—	—	—	
156	131	—	—	131	—	25	—	25	—	—	—	—	—	—	—	—	
155	131	—	—	131	—	24	—	24	—	—	—	—	—	—	—	—	
1	—	—	—	—	—	1	—	1	—	—	—	—	—	—	—	—	
—	—	—	—	—	—	—	—	—	—	—	—	—	—	—	—	—	
—	—	—	—	—	—	—	—	—	—	—	—	—	—	—	—	—	

表八一。山西省之
3. 歲入經費數歲出經費

項 目		總 計	中 學			
			合 計	中 初 級 合 設 學	高 級 中 學	初 級 中 學
歲 入 經 費 數	合 計	計男女 1,613,170 1,509,113 104,057	970,997 929,135 41,862	520,281 526,281 —	56,096 50,096 —	388,620 346,758 41,862
	省 立	計男女 858,502 754,445 104,057	260,562 218,700 41,862	137,870 137,870 —	24,031 24,031 —	98,661 56,799 41,862
	縣 立	計男女 254,018 254,018 —	231,345 231,345 —	— — —	— — —	231,345 231,345 —
	已備 案 私 立	計男女 479,090 479,090 —	479,090 479,090 —	388,411 388,411 —	32,065 32,065 —	58,614 58,614 —
	未備 案 私 立	計男女 21,560 21,560 —	— — —	— — —	— — —	— — —
	歲 出 經 費 數	合 計	計男女 1,567,021 1,462,711 104,310	926,288 884,173 42,115	498,773 498,773 —	42,926 42,926 —
省 立	計男女 858,555 754,245 104,310	260,815 218,700 42,115	137,870 137,870 —	24,031 24,031 —	98,914 56,799 42,115	
縣 立	計男女 250,812 250,812 —	228,139 228,139 —	— — —	— — —	228,139 228,139 —	
已備 案 私 立	計男女 437,334 437,334 —	437,334 437,334 —	360,903 360,903 —	18,895 18,895 —	57,536 57,536 —	
未備 案 私 立	計男女 20,320 20,320 —	— — —	— — —	— — —	— — —	
資 產 數	合 計	計男女 5,920,883 5,624,906 295,977	4,461,489 4,317,825 143,664	2,924,493 2,924,493 —	53,238 53,238 —	1,483,758 1,340,094 143,664
	省 立	計男女 1,639,990 1,342,013 295,977	482,610 338,946 143,664	188,899 188,899 —	10,000 10,000 —	283,711 140,047 143,664
	縣 立	計男女 772,809 772,809 —	696,795 696,795 —	— — —	— — —	696,795 696,795 —
	已備 案 私 立	計男女 3,282,084 3,282,084 —	3,282,084 3,282,084 —	2,735,594 2,735,594 —	43,238 43,238 —	503,252 503,252 —
	未備 案 私 立	計男女 228,000 228,000 —	— — —	— — —	— — —	— — —

中等教育概況

數資產數二十二年度

師範學校					職業學校							
合計	師範學校	鄉範 村學 師校	簡範 易學 師校	簡師 易範 鄉學 師校	合計	高級			初級			
						計	農 業	工 業	商 業	計	農 業	商 業
495,268	472,595	8,479	7,574	6,620	146,905	85,877	26,600	41,877	17,400	61,028	49,628	11,400
433,973	410,400	8,479	7,574	6,620	140,905	85,877	26,600	41,877	17,400	61,028	49,628	11,400
62,195	62,195	—	—	—	—	—	—	—	—	—	—	—
472,595	472,595	—	—	—	125,345	85,877	26,600	41,877	17,400	39,468	39,468	—
410,400	410,400	—	—	—	125,345	85,877	26,600	41,877	17,400	39,468	39,468	—
62,195	62,195	—	—	—	—	—	—	—	—	—	—	—
22,673	—	8,479	7,574	6,620	—	—	—	—	—	—	—	—
22,673	—	8,479	7,574	6,620	—	—	—	—	—	—	—	—
—	—	—	—	—	—	—	—	—	—	—	—	—
—	—	—	—	—	—	—	—	—	—	—	—	—
—	—	—	—	—	—	—	—	—	—	—	—	—
—	—	—	—	—	21,560	—	—	—	—	21,560	10,160	11,400
—	—	—	—	—	21,560	—	—	—	—	21,560	10,160	11,400
—	—	—	—	—	—	—	—	—	—	—	—	—
495,088	472,415	8,479	7,574	6,620	145,645	85,877	26,600	41,877	17,400	59,768	49,608	10,160
432,893	410,220	8,479	7,574	6,620	145,645	85,877	26,600	41,877	17,400	59,768	49,608	10,160
62,195	62,195	—	—	—	—	—	—	—	—	—	—	—
472,415	472,415	—	—	—	125,325	85,877	26,600	41,877	17,400	39,448	39,448	—
410,220	410,220	—	—	—	125,325	85,877	26,600	41,877	17,400	39,448	39,448	—
62,195	62,195	—	—	—	—	—	—	—	—	—	—	—
22,673	—	8,479	7,574	6,620	—	—	—	—	—	—	—	—
22,673	—	8,479	7,574	6,620	—	—	—	—	—	—	—	—
—	—	—	—	—	—	—	—	—	—	—	—	—
—	—	—	—	—	—	—	—	—	—	—	—	—
—	—	—	—	—	—	—	—	—	—	—	—	—
—	—	—	—	—	—	—	—	—	—	—	—	—
—	—	—	—	—	20,320	—	—	—	—	20,320	10,160	10,160
—	—	—	—	—	20,320	—	—	—	—	20,320	10,160	10,160
—	—	—	—	—	—	—	—	—	—	—	—	—
665,077	589,063	—	4,995	71,019	794,317	411,081	20,000	388,948	2,133	383,236	285,236	98,000
512,764	436,750	—	4,995	71,019	794,317	411,081	20,000	388,948	2,133	383,236	285,236	98,000
152,313	152,313	—	—	—	—	—	—	—	—	—	—	—
589,063	589,063	—	—	—	566,317	411,081	20,000	388,948	2,133	155,236	155,236	—
436,750	436,750	—	—	—	566,317	411,081	20,000	388,948	2,133	155,236	155,236	—
152,313	152,313	—	—	—	—	—	—	—	—	—	—	—
76,014	—	—	4,995	71,019	—	—	—	—	—	—	—	—
76,014	—	—	4,995	71,019	—	—	—	—	—	—	—	—
—	—	母	—	—	—	—	—	—	—	—	—	—
—	—	—	—	—	—	—	—	—	—	—	—	—
—	—	—	—	—	—	—	—	—	—	—	—	—
—	—	—	—	—	—	—	—	—	—	—	—	—
—	—	—	—	—	228,000	—	—	—	—	228,000	130,000	98,000
—	—	—	—	—	228,000	—	—	—	—	228,000	130,000	98,000
—	—	—	—	—	—	—	—	—	—	—	—	—
—	—	—	—	—	—	—	—	—	—	—	—	—

表八二. 陝 西 省 之

1. 學 校 數

項 目		總 計	中 學						師 範 學 校								
			共 計	中 學			由師範職 業附設者		共 計	師 範 學 校			由中學職 業附設者				
				計	(高 初級 合設 學)	高 級 中 學	初 級 中 學	計		初 中	合 計	師 學 範 校	簡 易 學 師 校	計	師 學 範 校		
學 校 數	合 計	33 26 7	23 20 3	(4) (2) (2)	23 20 3	3 3 —	1 1 —	19 16 3	4 2 2	4 2 2	6 2 4	(1) (1) 4	6 2 4	5 2 3	1 — 1	1 1 —	1 1 —
	省 立	18 13 5	10 9 1	(4) (2) (2)	10 9 1	2 2 —	1 1 —	7 6 1	4 2 2	4 2 2	6 2 4	(1) (1) 4	6 2 4	5 2 3	1 — 1	1 1 —	1 1 —
	縣 立	9 9 —	7 7 —	— — —	7 7 —	— — —	— — —	7 7 —	— — —	— — —	— — —	— — —	— — —	— — —	— — —	— — —	— — —
	未備 私 案 立	6 4 2	6 4 2	— — —	6 4 2	1 1 —	— — —	5 3 2	— — —	— — —	— — —	— — —	— — —	— — —	— — —	— — —	— — —
教 職 員 總 計	計男女	729 708 21	472 458 14	472 458 14	71 69 2	44 44 —	357 345 12	— — —	— — —	143 136 7	143 136 7	122 116 6	21 20 1	— — —	— — —	— — —	
教 員 數	合 計	414 398 16	271 262 9	271 262 9	38 36 2	32 32 —	201 194 7	— — —	— — —	87 80 7	87 80 7	76 70 6	11 10 1	— — —	— — —	— — —	
	省 立	274 264 10	155 152 3	155 152 3	31 29 2	32 32 —	92 91 1	— — —	— — —	87 80 7	87 80 7	76 70 6	11 10 1	— — —	— — —	— — —	
	縣 立	89 87 2	65 63 2	65 63 2	— — —	— — —	— — —	65 63 2	— — —	— — —	— — —	— — —	— — —	— — —	— — —	— — —	— — —
	未備 私 案 立	51 47 4	51 47 4	51 47 4	7 7 —	— — —	44 40 4	— — —	— — —	— — —	— — —	— — —	— — —	— — —	— — —	— — —	— — —
職 員 數	合 計	315 310 5	201 196 5	201 196 5	33 33 —	12 12 —	156 151 5	— — —	— — —	56 56 —	56 56 —	46 46 —	10 10 —	— — —	— — —	— — —	
	省 立	184 183 1	105 104 1	105 104 1	21 21 —	12 12 —	72 71 1	— — —	— — —	56 56 —	56 56 —	46 46 —	10 10 —	— — —	— — —	— — —	
	縣 立	90 90 —	55 55 —	55 55 —	— — —	— — —	55 55 —	— — —	— — —	— — —	— — —	— — —	— — —	— — —	— — —	— — —	— — —
	未備 私 案 立	41 37 4	41 37 4	41 37 4	12 12 —	— — —	29 25 4	— — —	— — —	— — —	— — —	— — —	— — —	— — —	— — —	— — —	— — —

中等教育概況

教職員數二十二年度

職 業 學 校								
共 計	高初級合設者		高 級			初 級		
	合 計	工 業	合 計	由中學師範附設者		合 計	農 業	工 業
				計	工 業			
4 4 —	1 1 —	1 1 —	(1) (1) —	1 1 —	1 1 —	3 3 —	2 2 —	1 1 —
2 2 —	— — —	— — —	(1) (1) —	1 1 —	1 1 —	2 2 —	1 1 —	1 1 —
2 2 —	1 1 —	1 1 —	— — —	— — —	— — —	1 1 —	1 1 —	— — —
— — —	— — —	— — —	— — —	— — —	— — —	— — —	— — —	— — —
111 114 —	41 41 —	41 41 —	— — —	— — —	— — —	73 73 —	52 52 —	21 21 —
56 56 —	12 12 —	12 12 —	— — —	— — —	— — —	44 44 —	32 32 —	12 12 —
32 32 —	— — —	— — —	— — —	— — —	— — —	32 32 —	20 20 —	12 12 —
24 24 —	12 12 —	12 12 —	— — —	— — —	— — —	12 12 —	12 12 —	— — —
— — —	— — —	— — —	— — —	— — —	— — —	— — —	— — —	— — —
58 58 —	29 29 —	29 29 —	— — —	— — —	— — —	29 29 —	20 20 —	9 9 —
23 23 —	— — —	— — —	— — —	— — —	— — —	23 23 —	14 14 —	9 9 —
35 35 —	29 29 —	29 29 —	— — —	— — —	— — —	6 6 —	6 6 —	— — —
— — —	— — —	— — —	— — —	— — —	— — —	— — —	— — —	— — —

表八二. 陝 西 省 之

2. 學 級 數 學 生 數

項 目		總 計	中 學								由 師 範 職 業 附 設 者	
			共 計	中			學		高 級 中 學	初 級 中 學	合 計	初 中
				合 計	中 計	學						
						高 中	初 中					
學 級 數	合 計	計男女 162 136 26	122 106 16	106 97 9	19 18 1	4 4 —	15 14 1	6 6 —	81 73 8	16 9 7	16 9 7	
	省 立	計男女 109 89 20	78 68 10	62 59 3	12 12 —	3 3 —	9 9 —	6 6 —	44 41 3	16 9 7	16 9 7	
	縣 立	計男女 29 29 —	20 20 —	20 20 —	— — —	— — —	— — —	— — —	20 20 —	— — —	— — —	
	未 備 案 私 立	計男女 24 18 6	24 18 6	24 18 6	7 6 1	1 1 —	6 5 1	— — —	17 12 5	— — —	— — —	
學 生 數	合 計	計男女 6,236 5,441 795	4,987 4,471 516	4,261 4,039 222	652 641 11	102 102 —	550 539 11	255 208 47	3,354 3,190 164	726 432 294	726 432 294	
	省 立	計男女 4,254 3,576 678	3,312 2,913 399	2,586 2,481 105	393 393 —	75 75 —	318 318 —	255 208 47	1,938 1,880 58	726 432 294	726 432 294	
	縣 立	計男女 1,084 1,073 11	777 766 11	777 766 11	— — —	— — —	— — —	— — —	777 766 11	— — —	— — —	
	未 備 案 私 立	計男女 898 792 106	898 792 106	898 792 106	259 248 11	27 27 —	232 221 11	— — —	639 544 95	— — —	— — —	
畢 業 生 數	合 計	計男女 1,179 1,013 166	998 857 141	831 781 50	105 103 2	50 50 —	55 53 2	— — —	726 678 48	167 76 91	167 76 91	
	省 立	計男女 815 687 128	665 562 103	498 486 12	87 87 —	50 50 —	37 37 —	— — —	411 399 12	167 76 91	167 76 91	
	縣 立	計男女 188 188 —	157 157 —	157 157 —	— — —	— — —	— — —	— — —	157 157 —	— — —	— — —	
	未 備 案 私 立	計男女 176 138 38	176 138 38	176 138 38	18 16 2	— — —	18 16 2	— — —	158 122 36	— — —	— — —	

中等教育概況

畢業生數二十二年度

師範學校						職業學校									
共 計	師範學校			由中學職業附設者		共 計	高級					初級			
	合計	師範學校	簡易師範學校	合計	師範學校		合計	合計	職業學校		由中學師範附設者		合計	農業	工業
									計	工業	計	工業			
18	17	7	10	1	1	22	3	2	2	1	1	19	9	10	
8	7	3	4	1	1	22	3	2	2	1	1	19	9	10	
10	10	4	6	—	—	—	—	—	—	—	—	—	—	—	
18	17	7	10	1	1	13	1	—	—	1	1	12	6	6	
8	7	3	4	1	1	13	1	—	—	1	1	12	6	6	
10	10	4	6	—	—	—	—	—	—	—	—	—	—	—	
—	—	—	—	—	—	9	2	2	2	—	—	7	3	4	
—	—	—	—	—	—	9	2	2	2	—	—	7	3	4	
—	—	—	—	—	—	—	—	—	—	—	—	—	—	—	
—	—	—	—	—	—	—	—	—	—	—	—	—	—	—	
—	—	—	—	—	—	—	—	—	—	—	—	—	—	—	
624	602	194	408	22	22	625	86	39	39	47	47	539	272	267	
364	344	119	225	20	20	606	86	39	39	47	47	520	272	248	
260	258	75	183	2	2	19	—	—	—	—	—	19	—	19	
624	602	194	408	22	22	318	47	—	—	47	47	271	169	102	
364	344	119	225	20	20	299	47	—	—	47	47	252	169	83	
260	258	75	183	2	2	19	—	—	—	—	—	19	—	19	
—	—	—	—	—	—	307	39	39	39	—	—	268	103	165	
—	—	—	—	—	—	307	39	39	39	—	—	268	103	165	
—	—	—	—	—	—	—	—	—	—	—	—	—	—	—	
—	—	—	—	—	—	—	—	—	—	—	—	—	—	—	
—	—	—	—	—	—	—	—	—	—	—	—	—	—	—	
118	87	72	15	31	31	63	—	—	—	—	—	63	43	29	
93	62	62	—	31	31	63	—	—	—	—	—	63	43	29	
25	25	10	15	—	—	—	—	—	—	—	—	—	—	—	
118	87	72	15	31	31	32	—	—	—	—	—	32	18	14	
93	62	62	—	31	31	32	—	—	—	—	—	32	18	14	
25	25	10	15	—	—	—	—	—	—	—	—	—	—	—	
—	—	—	—	—	—	31	—	—	—	—	—	31	16	15	
—	—	—	—	—	—	31	—	—	—	—	—	31	16	15	
—	—	—	—	—	—	—	—	—	—	—	—	—	—	—	
—	—	—	—	—	—	—	—	—	—	—	—	—	—	—	

表八二. 陝西省之
3. 歲入經費數歲出經

項 目		總 計	中 學			
			合 計	中 初級 學 (合設)	高級 中學	初級 中學
歲 入 經 費 數	合 計	計男女 595,616 486,900 108,716	362,506 342,281 20,225	61,947 61,947 —	48,776 48,776 —	251,783 231,558 20,225
	省 立	計男女 454,809 352,091 102,718	269,427 255,200 14,227	49,104 49,104 —	48,776 48,776 —	171,547 157,320 14,227
	縣 立	計男女 98,471 98,471 —	50,743 50,743 —	— — —	— — —	50,743 50,743 —
	未備案 私立	計男女 42,336 36,338 5,998	42,336 36,338 5,998	12,843 12,843 —	— — —	29,493 23,495 5,998
歲 出 經 費 數	合 計	計男女 601,163 492,487 108,666	368,151 347,926 20,225	65,642 65,642 —	47,889 47,889 —	254,620 234,395 20,225
	省 立	計男女 453,442 350,774 102,668	268,158 253,931 14,227	49,104 49,104 —	47,889 47,889 —	171,165 156,938 14,227
	縣 立	計男女 101,746 101,746 —	54,018 54,018 —	— — —	— — —	54,018 54,018 —
	未備案 私立	計男女 45,975 39,977 5,998	45,975 39,977 5,998	16,538 16,538 —	— — —	29,437 23,439 5,998
資 產 數	合 計	計男女 473,540 392,690 80,850	388,690 363,690 25,000	79,975 79,975 —	— — —	308,715 283,715 25,000
	省 立	計男女 199,181 143,331 55,850	118,331 118,331 —	74,365 74,365 —	— — —	43,966 43,966 —
	縣 立	計男女 159,129 159,129 —	155,129 155,129 —	— — —	— — —	155,129 155,129 —
	未備案 私立	計男女 115,230 90,230 25,000	115,230 90,230 25,000	5,610 5,610 —	— — —	109,620 84,620 25,000

中等教育概況

費數資產數二十二年度

師範學校			職業學校					
合計	師範學校	簡範 易學 師校	合計	高初級合設者		初級		
				計	工業	計	農業	工業
135,719 47,228 88,491	113,044 47,228 65,816	22,675 — 22,675	97,391 97,391 —	38,715 38,715 —	38,715 38,715 —	58,676 58,676 —	37,945 37,945 —	20,731 20,731 —
135,719 47,228 88,491	113,044 47,228 65,816	22,675 — 22,675	49,663 49,663 —	— — —	— — —	49,663 49,663 —	28,932 28,932 —	20,731 20,731 —
—	—	—	47,728 47,728 —	38,715 38,715 —	38,715 38,715 —	9,013 9,013 —	9,013 9,013 —	— — —
—	—	—	—	—	—	—	—	—
—	—	—	—	—	—	—	—	—
—	—	—	—	—	—	—	—	—
135,621 47,180 88,441	112,946 47,180 65,766	22,675 — 22,675	97,391 97,391 —	38,715 38,715 —	38,715 38,715 —	58,676 58,676 —	37,945 37,945 —	20,731 20,731 —
135,621 47,180 88,441	112,946 47,180 65,766	22,675 — 22,675	49,663 49,663 —	— — —	— — —	49,663 49,663 —	28,932 28,932 —	20,731 20,731 —
—	—	—	47,728 47,728 —	38,715 38,715 —	38,715 38,715 —	9,013 9,013 —	9,013 9,013 —	— — —
—	—	—	—	—	—	—	—	—
—	—	—	—	—	—	—	—	—
—	—	—	—	—	—	—	—	—
—	—	—	—	—	—	—	—	—
60,850 5,000 55,850	12,900 5,000 7,900	47,950 — 47,950	24,000 24,000 —	— — —	— — —	24,000 24,000 —	24,000 24,000 —	— — —
60,850 5,000 55,850	12,900 5,000 7,900	47,950 — 47,950	20,000 20,000 —	— — —	— — —	20,000 20,000 —	20,000 20,000 —	— — —
—	—	—	4,000 4,000 —	— — —	— — —	4,000 4,000 —	4,000 4,000 —	— — —
—	—	—	—	—	—	—	—	—
—	—	—	—	—	—	—	—	—
—	—	—	—	—	—	—	—	—

表八三. 熱河省之中等教育概況

1. 學校數教職員數十九年度

項 目	總 計	中 學		師 範 學 校							職 業 學 校			
		共 計	初 級 中 學	共 計	師 範 學 校				由中學職業附設者		共 計	初 級		
					合 計	師 範 學 校	鄉 範 村 學 師 校	簡 範 易 學 師 校	計	鄉 範 村 學 師 校		合 計	農 業	
學 校 數	合 計	15 12 3	5 5 —	5 5 —	9 6 3	(1) (1) 3	9 6 3	1 1 —	6 4 2	2 1 1	1 1 —	1 1 —	1 1 —	
	省 立	4 3 1	1 1 —	1 1 —	2 1 1	2 1 1	2 1 1	1 — —	— — 1	— — 1	— — —	1 1 —	1 1 —	
	縣 立	9 8 1	3 3 —	3 3 —	6 5 1	(1) (1) 1	6 5 1	— — —	5 4 1	1 1 —	1 1 —	— — —	— — —	
	未備案 私立	2 1 1	1 1 —	1 1 —	1 — 1	— — 1	1 — 1	— — 1	— — —	— — —	— — —	— — —	— — —	
教 職 員 計	136 126 10	57 57 —	57 57 —	70 60 10	70 60 10	21 21 —	31 25 6	18 14 4	— — —	— — —	9 9 —	9 9 —	9 9 —	
教 員 數	合 計	103 95 8	42 42 —	42 42 —	54 46 8	54 46 8	16 16 —	27 21 6	11 9 2	— — —	— — —	7 7 —	7 7 —	7 7 —
	省 立	43 41 2	12 12 —	12 12 —	24 22 2	24 22 2	16 16 —	— — —	8 6 2	— — —	— — —	7 7 —	7 7 —	7 7 —
	縣 立	47 44 3	23 23 —	23 23 —	24 21 3	24 21 3	— — —	21 18 3	3 3 —	— — —	— — —	— — —	— — —	— — —
	未備案 私立	13 10 3	7 7 —	7 7 —	6 3 3	6 3 3	— — —	6 3 3	— — —	— — —	— — —	— — —	— — —	— — —
職 員 數	合 計	33 31 2	15 15 —	15 15 —	16 14 2	16 14 2	5 5 —	4 4 —	7 5 2	— — —	— — —	2 2 —	2 2 —	2 2 —
	省 立	16 14 2	3 3 —	3 3 —	11 9 2	11 9 2	5 5 —	— — —	6 4 2	— — —	— — —	2 2 —	2 2 —	2 2 —
	縣 立	11 11 —	7 7 —	7 7 —	4 4 —	4 4 —	— — —	3 3 —	1 1 —	— — —	— — —	— — —	— — —	— — —
	未備案 私立	6 6 —	5 5 —	5 5 —	1 1 —	1 1 —	— — —	1 1 —	— — —	— — —	— — —	— — —	— — —	— — —

表八三. 熱河省之中等教育概況

2. 學級數學生數畢業生數 十九年度

項 目	總 計	中 學		師 範 學 校							職 業 學 校			
		共 計	初 級 中 學	共 計	師 範 學 校				由中學職 業附設者		共 計	初 級		
					合 計	師 範 學 校	鄉 村 師 範 學 校	簡 易 師 範 學 校	合 計	鄉 村 師 範 學 校		計	計	農 業
學 級 數	合 計	31283	1515	1515	1411	55	752	211	11	11	11	11	11	
	省 立	11101	44	44	651	55	—	11	—	—	11	11	11	
	縣 立	16151	88	88	77	—	651	11	11	11	—	—	—	
	未備案 私 立	431	33	33	11	—	11	—	—	—	—	—	—	
學 生 數	合 計	873770103	333323	520417103	492389103	141141	29022565	612338	2828	2828	3030	3030	3030	
	省 立	31928138	110110	17914138	17914138	141141	—	3838	—	—	3030	3030	3030	
	縣 立	48549616	193193	29227616	26421816	—	24122516	2323	2828	2828	—	—	—	
	未備案 私 立	692949	2020	4949	4949	—	4949	—	—	—	—	—	—	
畢 業 生 數	合 計	17916712	9090	614912	614912	1313	483612	—	—	—	2828	2828	2828	
	省 立	6363	2222	1313	1313	1313	—	—	—	—	2828	2828	2828	
	縣 立	1079512	5959	483612	483612	—	483612	—	—	—	—	—	—	
	未備案 私 立	99	99	—	—	—	—	—	—	—	—	—	—	

表八三. 熱 河 省 之

3. 歲 入 經 費 數

項 目		總 計	中 學		
			合 計	初 級 中 學	
歲 入 經 費 數	合 計	計 男 女	100,878 91,563 9,315	46,286 46,286 —	46,286 46,286 —
	省 立	計 男 女	62,459 56,903 5,556	20,250 20,250 —	20,250 20,250 —
	縣 立	計 男 女	30,753 30,264 489	21,640 21,640 —	21,640 21,640 —
	未備案 私立	計 男 女	7,666 4,396 3,270	4,396 4,396 —	4,396 4,396 —
歲 出 經 費 數	合 計	計 男 女	100,766 90,451 9,315	46,174 46,174 —	46,174 46,174 —
	省 立	計 男 女	62,459 56,903 5,556	20,250 20,250 —	20,250 20,250 —
	縣 立	計 男 女	30,641 30,152 489	21,528 21,528 —	21,528 21,528 —
	未備案 私立	計 男 女	7,666 4,396 3,270	4,396 4,396 —	4,396 4,396 —

中 等 教 育 概 況

歲 出 經 費 數 十 九 年 度

師 範 學 校				職 業 學 校		
合 計	師 範 學 校	鄉 範 村 學 師 校	簡 範 易 學 師 校	合 計	初 級	
					計	農 業
47,695	29,756	10,793	7,146	6,897	6,897	6,897
38,380	29,756	7,034	1,590	6,897	6,897	6,897
9,315	—	3,759	5,556	—	—	—
35,312	29,756	—	5,556	6,897	6,897	6,897
29,756	29,756	—	—	6,897	6,897	6,897
5,556	—	—	5,556	—	—	—
9,113	—	7,523	1,590	—	—	—
8,624	—	7,034	1,590	—	—	—
489	—	489	—	—	—	—
3,270	—	3,270	—	—	—	—
—	—	—	—	—	—	—
3,270	—	3,270	—	—	—	—
47,695	29,756	10,793	7,146	6,897	6,897	6,897
38,380	29,756	7,034	1,590	6,897	6,897	6,897
9,315	—	3,759	5,556	—	—	—
35,312	29,756	—	5,556	6,897	6,897	6,897
29,756	29,756	—	—	6,897	6,897	6,897
5,556	—	—	5,556	—	—	—
9,113	—	7,523	1,590	—	—	—
8,624	—	7,034	1,590	—	—	—
489	—	489	—	—	—	—
3,270	—	3,270	—	—	—	—
—	—	—	—	—	—	—
3,270	—	3,270	—	—	—	—

表八四. 察 哈 爾 省 之

1. 學 校 數 教 職

項 目		總 計	中 學					
			共 計	中 學			由師範職業附設者	
				計	(高 初級合 設) 中 學	初 級 中 學	計	初 中
學 校 數	合 計	19 17 2	4 (4) 4 (2) 2 (2)	4 4 —	2 2 —	2 2 —	4 2 2	4 2 2
	省 立	7 5 2	2 (3) 2 (1) 2 (2)	2 2 —	2 2 —	— — —	3 1 2	3 1 2
	縣 立	10 10 —	(1) (1) —	— — —	— — —	— — —	1 1 —	1 1 —
	已備 案私 立	1 1 —	1 1 —	1 1 —	— — —	1 1 —	— — —	— — —
	未備 案私 立	1 1 —	1 1 —	1 1 —	— — —	1 1 —	— — —	— — —
	教 職 員 總 計	計男女 235 222 13	78 75 3	78 75 3	44 44 —	34 31 3	— — —	— — —
教 員 數	合 計	146 133 13	48 45 3	48 45 3	26 26 —	22 19 3	— — —	— — —
	省 立	92 82 10	26 26 —	26 26 —	26 26 —	— — —	— — —	— — —
	縣 立	32 32 —	— — —	— — —	— — —	— — —	— — —	— — —
	已備 案私 立	14 11 3	14 11 3	14 11 3	— — —	14 11 3	— — —	— — —
	未備 案私 立	8 8 —	8 8 —	8 8 —	— — —	8 8 —	— — —	— — —
	職 員 數	合 計	89 89 —	30 30 —	30 30 —	18 18 —	12 12 —	— — —
省 立		52 52 —	18 18 —	18 18 —	18 18 —	— — —	— — —	— — —
縣 立		25 25 —	— — —	— — —	— — —	— — —	— — —	— — —
已備 案私 立		5 5 —	5 5 —	5 5 —	— — —	5 5 —	— — —	— — —
未備 案私 立		7 7 —	7 7 —	7 7 —	— — —	7 7 —	— — —	— — —

表八四. 察 哈 爾 省 之

2. 學 級 數 學 生

項 目			總 計	中 學								
				共 計	中 學						由師範職業附設者	
					合 計	中 學			初 級 中 學	合 計	初 中	
						計	高 中	初 中				
學 級 數	合 計	計男女	64	33	22	12	4	8	10	11	11	
		計男女	56	27	22	12	4	8	10	5	5	
	省 立	計男女	37	22	12	12	4	8	—	10	10	
		計男女	29	16	12	12	4	8	—	4	4	
	縣 立	計男女	17	1	—	—	—	—	—	1	1	
已備 案私 立	計男女	8	8	8	—	—	—	8	—	—		
學 生 數	合 計	計男女	1,771	936	558	401	79	322	157	378	378	
		計男女	1,492	709	521	401	79	322	120	188	188	
	省 立	計男女	1,145	748	401	401	79	322	—	347	347	
		計男女	918	558	401	401	79	322	—	157	157	
	縣 立	計男女	469	31	—	—	—	—	—	31	31	
已備 案私 立	計男女	454	31	—	—	—	—	—	31	31		
畢 業 生 數	合 計	計男女	367	117	97	80	—	80	17	20	20	
		計男女	303	90	90	80	—	80	10	—	—	
	省 立	計男女	245	100	80	80	—	80	—	20	20	
		計男女	188	80	80	80	—	80	—	—	—	
	縣 立	計男女	105	—	—	—	—	—	—	—	—	
已備 案私 立	計男女	105	—	—	—	—	—	—	—	—		
學 級 數	合 計	計男女	17	17	17	—	—	—	17	—	—	
		計男女	10	10	10	—	—	—	10	—	—	
	省 立	計男女	7	7	7	—	—	—	7	—	—	
		計男女	—	—	—	—	—	—	—	—	—	
	縣 立	計男女	—	—	—	—	—	—	—	—	—	
已備 案私 立	計男女	—	—	—	—	—	—	—	—	—		

中等教育概況

數 畢 業 生 數 二 十 二 年 度

師 範 學 校				職 業 學 校				
共 計	師 範 學 校	簡 易 學 師 校	簡 易 師 範 鄉 村 學 校	共 計	高 級		初 級	
					計	工 業	計	工 業
25	3	6	16	6	1	1	5	5
23	3	4	16	6	1	1	5	5
2	—	2	—	—	—	—	—	—
9	3	6	—	6	1	1	5	5
7	3	4	—	6	1	1	5	5
2	—	2	—	—	—	—	—	—
16	—	—	16	—	—	—	—	—
16	—	—	16	—	—	—	—	—
—	—	—	—	—	—	—	—	—
—	—	—	—	—	—	—	—	—
—	—	—	—	—	—	—	—	—
—	—	—	—	—	—	—	—	—
—	—	—	—	—	—	—	—	—
702	100	104	438	133	15	15	118	118
650	100	127	423	133	15	15	118	118
52	—	37	15	—	—	—	—	—
264	100	104	—	133	15	15	118	118
227	100	127	—	133	15	15	118	118
37	—	37	—	—	—	—	—	—
438	—	—	438	—	—	—	—	—
423	—	—	423	—	—	—	—	—
15	—	—	15	—	—	—	—	—
—	—	—	—	—	—	—	—	—
—	—	—	—	—	—	—	—	—
—	—	—	—	—	—	—	—	—
—	—	—	—	—	—	—	—	—
—	—	—	—	—	—	—	—	—
250	25	120	105	—	—	—	—	—
213	25	83	105	—	—	—	—	—
37	—	37	—	—	—	—	—	—
145	25	120	—	—	—	—	—	—
108	25	83	—	—	—	—	—	—
37	—	37	—	—	—	—	—	—
105	—	—	105	—	—	—	—	—
105	—	—	105	—	—	—	—	—
—	—	—	—	—	—	—	—	—
—	—	—	—	—	—	—	—	—
—	—	—	—	—	—	—	—	—

表八四. 察 哈 爾 省 之

3. 歲 入 經 費 數 歲 出

項 目		總 計	中 學		
			合 計	中 學 (高初級合設)	初 級 中 學
歲 入 經 費 數	合 計	計男女 282,770 238,506 44,264	86,433 86,433 —	57,013 57,013 —	29,420 29,420 —
	省 立	計男女 206,737 162,473 44,264	57,013 57,013 —	57,013 57,013 —	— — —
	縣 立	計男女 46,613 46,613 —	— — —	— — —	— — —
	已備 案私 立	計男女 21,520 21,520 —	21,520 21,520 —	— — —	21,520 21,520 —
	未備 案私 立	計男女 7,900 7,900 —	7,900 7,900 —	— — —	7,900 7,900 —
	歲 出 經 費 數	合 計	計男女 270,802 226,538 44,264	74,435 74,435 —	56,780 56,780 —
省 立	計男女 206,504 162,240 44,264	56,780 56,780 —	56,780 56,780 —	— — —	
縣 立	計男女 46,643 46,643 —	— — —	— — —	— — —	
已備 案私 立	計男女 12,855 12,855 —	12,855 12,855 —	— — —	12,855 12,855 —	
未備 案私 立	計男女 4,800 4,800 —	4,800 4,800 —	— — —	4,800 4,800 —	
資 產 數	合 計	計男女 385,160 346,693 38,467	216,050 216,050 —	79,600 79,600 —	136,450 136,450 —
	省 立	計男女 208,530 170,163 38,467	79,600 79,600 —	79,600 79,600 —	— — —
	縣 立	計男女 40,080 40,080 —	— — —	— — —	— — —
	已備 案私 立	計男女 71,450 71,450 —	71,450 71,450 —	— — —	71,450 71,450 —
	未備 案私 立	計男女 65,000 65,000 —	65,000 65,000 —	— — —	65,000 65,000 —

中 等 教 育 概 况

經 費 數 資 產 數 二 十 二 年 度

師 範 學 校				職 業 學 校		
合 計	師 範 學 校	簡 範 易 學 師 校	簡 師 易 範 鄉 學 村 校	合 計	高 初 級 合 設 者	
					計	工 業
155,231	64,354	44,264	46,613	41,106	41,106	41,106
110,967	64,354	—	46,613	41,106	41,106	41,106
44,264	—	44,264	—	—	—	—
108,618	64,354	44,264	—	41,106	41,106	41,106
64,354	64,334	—	—	41,106	41,106	41,106
44,264	—	44,264	—	—	—	—
46,613	—	—	46,613	—	—	—
46,613	—	—	46,613	—	—	—
—	—	—	—	—	—	—
—	—	—	—	—	—	—
—	—	—	—	—	—	—
—	—	—	—	—	—	—
—	—	—	—	—	—	—
—	—	—	—	—	—	—
155,261	64,354	44,264	46,643	41,106	41,106	41,106
110,997	64,354	—	46,643	41,106	41,106	41,106
44,264	—	44,264	—	—	—	—
108,618	64,354	44,264	—	41,106	41,106	41,106
64,354	64,334	—	—	41,106	41,106	41,106
44,264	—	44,264	—	—	—	—
46,643	—	—	46,643	—	—	—
46,643	—	—	46,643	—	—	—
—	—	—	—	—	—	—
—	—	—	—	—	—	—
—	—	—	—	—	—	—
—	—	—	—	—	—	—
—	—	—	—	—	—	—
—	—	—	—	—	—	—
141,110	62,563	38,467	40,080	28,000	28,000	28,000
102,643	62,563	—	40,080	28,000	28,000	28,000
38,467	—	38,467	—	—	—	—
101,030	62,563	38,467	40,080	28,000	28,000	28,000
62,563	62,563	—	40,080	28,000	28,000	28,000
38,467	—	38,467	—	—	—	—
40,080	—	—	—	—	—	—
40,080	—	—	—	—	—	—
—	—	—	—	—	—	—
—	—	—	—	—	—	—
—	—	—	—	—	—	—
—	—	—	—	—	—	—
—	—	—	—	—	—	—
—	—	—	—	—	—	—
—	—	—	—	—	—	—

表八五. 綏遠省之中等教育概況

1. 學校數教職員數二十二年度

項 目	總 計	中 學						師 範 學 校			職 業 學 校			
		共 計	中 學			由師範職業附設者		共 計	師 範 學 校	簡 易 師 範 學 校	共 計	初 級		
			計	中(高初級合設)學	初 級 中 學	計	初 中					計	農 業	
學 校 數	合 計	計男女 8 7 1	3 (2) 3 (2) —	3 3 —	1 1 —	2 2 —	2 2 —	2 2 —	4 3 1	1 1 —	3 2 1	1 1 —	1 1 —	1 1 —
	省 立	計男女 7 6 1	2 (2) 2 (2) —	2 2 —	1 1 —	1 1 —	2 2 —	2 2 —	4 3 1	1 1 —	3 2 1	1 1 —	1 1 —	1 1 —
	已備案 私 立	計男女 1 1 —	1 1 —	1 1 —	— — —	1 1 —	— — —	— — —	— — —	— — —	— — —	— — —	— — —	— — —
教 職 員 總 計	計男女 142 136 6	52 51 1	52 51 1	25 25 —	27 26 1	— — —	— — —	67 62 5	19 19 —	48 43 5	23 23 —	23 23 —	23 23 —	
	合 計	計男女 90 85 5	35 34 1	35 34 1	16 16 —	19 18 1	— — —	— — —	41 4 4	13 13 —	28 24 4	14 14 —	14 14 —	14 14 —
	省 立	計男女 78 74 4	23 23 —	23 23 —	16 16 —	7 7 —	— — —	— — —	41 4 4	13 13 —	28 24 4	14 14 —	14 14 —	14 14 —
已備案 私 立	計男女 12 11 1	12 11 1	12 11 1	— — —	12 11 1	— — —	— — —	— — —	— — —	— — —	— — —	— — —	— — —	— — —
職 員 數	合 計	計男女 52 51 1	17 17 —	17 17 —	9 9 —	8 8 —	— — —	— — —	26 25 1	6 6 —	20 19 1	9 9 —	9 9 —	9 9 —
	省 立	計男女 47 46 1	12 12 —	12 12 —	9 9 —	3 3 —	— — —	— — —	26 25 1	6 6 —	20 19 1	9 9 —	9 9 —	9 9 —
	已備案 私 立	計男女 5 5 —	5 5 —	5 5 —	— — —	5 5 —	— — —	— — —	— — —	— — —	— — —	— — —	— — —	— — —

表八五. 綏遠省之中等教育概況

2. 學級數 學生數 畢業生數 二十二年度

項 目	總 計	中 學						師範學校			職業學校						
		共 計	中 學				由師範職業附設者		共 計	師 範 學 校	簡 易 師 範 學 校	初 級					
			合 計	高 中	初 中	初 級 中 學	合 計	初 中				共 計	合 計	農 業	商 業		
																計	計
學 級 數	計 男 女	35	15	13	6	3	3	7	2	2	16	2	14	4	4	3	1
		31	15	13	6	3	3	7	2	2	12	2	10	4	4	3	1
		4	—	—	—	—	—	—	—	—	4	—	4	—	—	—	—
省 立	計 男 女	32	12	10	6	3	3	4	2	2	16	2	14	4	4	3	1
		28	12	10	6	3	3	4	2	2	12	2	10	4	4	3	1
		4	—	—	—	—	—	—	—	—	4	—	4	—	—	—	—
已 備 案 私 立	計 男 女	3	3	3	—	—	—	3	—	—	—	—	—	—	—	—	—
		3	3	3	—	—	—	3	—	—	—	—	—	—	—	—	—
		—	—	—	—	—	—	—	—	—	—	—	—	—	—	—	—
學 生 數	計 男 女	1,274	622	522	234	81	153	288	100	100	531	33	498	121	121	103	18
		1,044	575	480	218	72	146	262	95	95	351	31	320	118	121	100	18
		230	47	42	16	9	7	26	5	5	180	2	178	3	3	3	—
省 立	計 男 女	1,167	515	415	234	81	153	181	100	100	531	33	498	121	121	103	18
		941	472	377	218	72	146	159	95	95	351	31	320	118	121	100	18
		226	43	38	16	9	7	22	5	5	180	2	178	3	3	3	—
已 備 案 私 立	計 男 女	107	107	107	—	—	—	107	—	—	—	—	—	—	—	—	—
		103	103	103	—	—	—	103	—	—	—	—	—	—	—	—	—
		4	4	4	—	—	—	4	—	—	—	—	—	—	—	—	—
畢 業 生 數	計 男 女	114	72	72	52	11	41	20	—	—	24	—	24	18	18	18	—
		113	71	71	51	11	40	20	—	—	24	—	24	18	18	18	—
		1	1	1	1	—	1	—	—	—	—	—	—	—	—	—	—
省 立	計 男 女	114	72	72	52	11	41	20	—	—	24	—	24	18	18	18	—
		113	71	71	51	11	40	20	—	—	24	—	24	18	18	18	—
		1	1	1	1	—	1	—	—	—	—	—	—	—	—	—	—

表八五. 綏遠省之中等教育概況

3. 歲入經費數歲出經費數資產數 二十二年度

項 目		總 計	中 學			師 範 學 校			職 業 學 校			
			合 計	(高 初 級 合 設 中 學)	初 級 中 學	合 計	師 範 學 校	簡 易 師 範	合 計	初 級	農 業	
歲 入 經 費 數	合 計	計男	165,505	59,057	31,908	27,149	88,448	22,572	65,876	18,000	18,000	18,000
		計女	148,705	59,057	31,908	27,149	71,648	22,572	49,076	18,000	18,000	18,000
	省 立	計男	151,505	45,057	31,908	13,149	88,448	22,572	65,876	18,000	18,000	18,000
		計女	134,705	45,057	31,908	13,149	71,648	22,572	49,076	18,000	18,000	18,000
	已備 案 私 立	計男	14,000	14,000	—	14,000	—	—	—	—	—	—
		計女	14,000	14,000	—	14,000	—	—	—	—	—	—
歲 出 經 費 數	合 計	計男	170,302	63,854	35,105	28,749	88,448	22,572	65,876	18,000	18,000	18,000
		計女	153,502	63,854	35,105	28,749	71,648	22,572	49,076	18,000	18,000	18,000
	省 立	計男	154,702	48,254	35,105	13,149	88,448	22,572	65,876	18,000	18,000	18,000
		計女	137,902	48,254	35,105	13,149	71,648	22,572	49,076	18,000	18,000	18,000
	已備 案 私 立	計男	15,600	15,600	—	15,600	—	—	—	—	—	—
		計女	15,600	15,600	—	15,600	—	—	—	—	—	—
資 產 數	合 計	計男	252,715	130,640	81,740	48,900	102,300	40,000	62,300	19,775	19,775	19,775
		計女	240,415	130,640	81,740	48,900	90,000	40,000	50,000	19,775	19,775	19,775
	省 立	計男	222,715	100,640	81,740	18,900	102,300	40,000	62,300	19,775	19,775	19,775
		計女	210,415	100,640	81,740	18,900	90,000	40,000	50,000	19,775	19,775	19,775
	已備 案 私 立	計男	30,000	30,000	—	30,000	—	—	—	—	—	—
		計女	30,000	30,000	—	30,000	—	—	—	—	—	—

表八六. 甯夏省之中等教育概況

1. 學校數教職員數 二十二年度

項 目		總 計	中 學			師 範 學 校		職 業 學 校			
			共 計	中 學 (高 初 級 合 設)	初 級 中 學	共 計	簡 易 師 範 學 校	共 計	初 級		
									由 範 計	中 附 學 附 設 計	師 者 其 他
學 校 數	合 計	計 4 3 1 男 女	2 2 —	1 1 —	1 1 —	2 1 1	2 1 1	(1) — (1)	1 — 1	1 — 1	
	省 立	計 4 3 1 男 女	2 2 —	1 1 —	1 1 —	2 1 1	2 1 1	(1) — (1)	1 — 1	1 — 1	
教 職 員 總 計		計 55 48 7 男 女	28 28 —	21 21 —	7 7 —	27 20 7	27 20 7	— — —	— — —	— — —	
教 員 數	合 計	計 38 33 5 男 女	20 20 —	15 15 —	5 5 —	18 13 5	18 13 5	— — —	— — —	— — —	
	省 立	計 38 33 5 男 女	20 20 —	15 15 —	5 5 —	18 13 5	18 13 5	— — —	— — —	— — —	
職 員 數	合 計	計 17 15 2 男 女	8 8 —	6 6 —	2 2 —	9 2 7	9 2 7	— — —	— — —	— — —	
	省 立	計 17 15 2 男 女	8 8 —	6 6 —	2 2 —	9 2 7	9 2 7	— — —	— — —	— — —	

表八六. 甯夏省之中等教育概況

2. 學級數 學生數 畢業生數 二十二年度

項 目	總 計	中 學					師範學校		職 業 學 校			
		合 計	中 學		初 級 中 學	合 計	簡 範 易 學 師 校	合 計	初 級			
			計	高 中					由 範 附 設	師 者 其 他		
學 級 數	合 計	1183	66	55	22	33	11	422	422	11	11	11
	省 立	1183	66	55	22	33	11	422	422	11	11	11
學 生 數	合 計	38034139	2442413	1981953	41392	1571561	4646	12710027	12710027	9	9	9
	省 立	38034139	2442413	1981953	41392	1571561	4646	12710027	12710027	9	9	9
畢 業 生 數	合 計	79736	38371	38371	—	38371	—	41365	41365	—	—	—
	省 立	79736	38371	38371	—	38371	—	41365	41365	—	—	—

表八六. 甯夏省之中等教育概況

3. 歲入經費數歲出經費數資產數二十二年度

項 目		總 計	中 學			師 範 學 校	
			合 計	中 (高 初級 合設 學)	初 級 中 學	合 計	簡 易 師 範 學 校
歲 入 經 費 數	合 計	計男女 36,566 27,566 9,000	15,784 15,784 —	13,098 13,098 —	2,686 2,686 —	20,782 11,782 9,000	20,782 11,782 9,000
	省 立	計男女 36,566 27,566 9,000	15,784 15,784 —	13,098 13,098 —	2,686 2,686 —	20,782 11,782 9,000	20,782 11,782 9,000
歲 出 經 費 數	合 計	計男女 36,432 27,552 8,880	15,770 15,770 —	13,084 13,084 —	2,686 2,686 —	20,662 11,782 8,880	20,662 11,782 8,880
	省 立	計男女 36,432 27,552 8,880	15,770 15,770 —	13,084 13,084 —	2,686 2,686 —	20,662 11,782 8,880	20,662 11,782 8,880
資 產 數	合 計	計男女 28,000 25,000 3,000	10,000 10,000 —	10,000 10,000 —	— — —	18,000 15,000 3,000	18,000 15,000 3,000
	省 立	計男女 28,000 25,000 3,000	10,000 10,000 —	10,000 10,000 —	— — —	18,000 15,000 3,000	18,000 15,000 3,000

表八七. 甘 肅 省 之

1. 學 校 數 教 職

項 目		總 計	中 學						
			共 計	中 學			由師範職業附設者		
				計	中 學 <small>(高初級合設)</small>	高 級 中 學	初 級 中 學	計	初 中
學 校 數	合 計	26 21 5	13 (1) 13 (1)	13 13 —	1 1 —	1 1 —	11 11 —	1 — 1	1 — 1
	省 立	17 14 3	6 6 —	6 6 —	1 1 —	1 1 —	4 4 —	— — —	— — —
	縣 立	9 7 2	7 (1) 7 (1)	7 7 —	— — —	— — —	7 7 —	1 — 1	1 — 1
教 職 員 總 計		496 474 22	241 241 —	241 241 —	50 50 —	22 22 —	169 169 —	— — —	— — —
教 員 數	合 計	415 394 21	202 202 —	202 202 —	43 43 —	19 19 —	140 140 —	— — —	— — —
	省 立	320 305 15	121 121 —	121 121 —	43 43 —	19 19 —	59 59 —	— — —	— — —
	縣 立	95 89 6	81 81 —	81 81 —	— — —	— — —	81 81 —	— — —	— — —
職 員 數	合 計	81 80 1	39 39 —	39 39 —	7 7 —	3 3 —	29 29 —	— — —	— — —
	省 立	64 63 1	24 24 —	24 24 —	7 7 —	3 3 —	14 14 —	— — —	— — —
	縣 立	17 17 —	15 15 —	15 15 —	— — —	— — —	15 15 —	— — —	— — —

中等教育概況

員數二十二年度

師範學校						職業學校				
共計	師範學校			由中附設 業附設者		共計	高初級合設者		初級	
	合計	師學 範校	簡範 易學校	計	簡範 易學校		計	農 業	計	工 業
10	10	2	8	1	1	3	1	1	2	2
6	6	1	5	1	1	2	1	1	1	1
4	4	1	3	—	—	1	—	—	1	1
8	8	2	6	1	1	3	1	1	2	2
6	6	1	5	1	1	2	1	1	1	1
2	2	1	1	—	—	1	—	—	1	1
2	2	—	2	—	—	—	—	—	—	—
—	—	—	—	—	—	—	—	—	—	—
2	2	—	2	—	—	—	—	—	—	—
182	182	88	94	—	—	73	35	35	38	38
163	163	78	85	—	—	70	34	34	36	36
19	19	10	9	—	—	3	1	1	2	2
154	154	80	74	—	—	59	32	32	27	27
136	136	71	65	—	—	56	31	31	25	25
18	18	9	9	—	—	3	1	1	2	2
140	140	80	60	—	—	59	32	32	27	27
128	128	71	57	—	—	56	31	31	25	25
12	12	9	3	—	—	3	1	1	2	2
14	14	—	14	—	—	—	—	—	—	—
8	8	—	8	—	—	—	—	—	—	—
6	6	—	6	—	—	—	—	—	—	—
28	28	8	20	—	—	14	3	3	11	11
27	27	7	20	—	—	14	3	3	11	11
1	1	1	—	—	—	—	—	—	—	—
26	26	8	18	—	—	14	3	3	11	11
25	25	7	18	—	—	14	3	3	11	11
1	1	1	—	—	—	—	—	—	—	—
2	2	—	2	—	—	—	—	—	—	—
2	2	—	2	—	—	—	—	—	—	—
—	—	—	—	—	—	—	—	—	—	—

學級，學生，畢業生數則計入初中科。
該省簡易師範四校女子簡易師範一校，在本年度內雖改為簡師，調查表上，祇列有初中科學生，其校數經費數教職員數等均以校名計入簡易師範類。

表八七. 甘 肅 省 之

2. 學 級 數 學 生 數 畢

項 目		總 計	中 學										
			共 計	中 學						由師範職業 附設者			
				合 計	中 學			高中 級學	初中 級學	合 計	初 中		
					計	高中	初中						
學 級 數	合 計	計男女	101	72	50	8	2	6	3	39	22	22	
		88	65	50	8	2	6	3	39	15	15		
		13	7	—	—	—	—	—	—	7	7		
	省 立	計男女	74	48	27	8	2	6	3	16	21	21	
		65	42	27	8	2	6	3	16	15	15		
		9	6	—	—	—	—	—	—	6	6		
	縣 立	計男女	27	24	23	—	—	—	—	23	1	1	
		23	23	23	—	—	—	—	23	—	—		
		4	1	—	—	—	—	—	—	1	1		
	學 生 數	合 計	計男女	3,209	2,290	1,570	277	57	220	165	1,128	720	720
			2,950	2,112	1,570	277	57	220	165	1,128	542	542	
			259	178	—	—	—	—	—	—	178	178	
省 立		計男女	2,688	1,805	1,094	277	57	220	165	652	711	711	
		2,474	1,636	1,094	277	57	220	165	652	542	542		
		214	169	—	—	—	—	—	—	169	169		
縣 立		計男女	521	485	476	—	—	—	—	476	9	9	
		476	476	476	—	—	—	—	476	—	—		
		45	9	—	—	—	—	—	—	9	9		
畢 業 生 數		合 計	計男女	447	343	123	13	13	—	22	88	220	220
			385	300	123	13	13	—	22	88	177	177	
			62	43	—	—	—	—	—	—	43	43	
	省 立	計男女	421	317	97	13	13	—	22	62	220	220	
		359	274	97	13	13	—	22	62	177	177		
		62	43	—	—	—	—	—	—	43	43		
	縣 立	計男女	26	26	26	—	—	—	—	26	—	—	
		26	26	26	—	—	—	—	26	—	—		
		—	—	—	—	—	—	—	—	—	—		

中 等 教 育 概 況

業 生 數 二 十 二 年 度

師 範 學 校						職 業 學 校					
共 計	師 範 學 校			由 中 學 附 設 職 業 者		共 計	高 級		初 級		
	合 計	師 範 學 校	簡 範 學 校	合 計	簡 範 學 校		計	農 業	計	農 業	工 業
20	16	4	12	4	4	9	2	2	7	4	3
15	11	2	9	4	4	8	2	2	6	4	2
5	5	2	3	—	—	1	—	—	1	—	1
17	13	4	9	4	4	9	2	2	7	4	3
15	11	2	9	4	4	8	2	2	6	4	2
2	2	2	—	—	—	1	—	—	1	—	1
3	3	—	3	—	—	—	—	—	—	—	—
—	—	—	—	—	—	—	—	—	—	—	—
3	3	—	3	—	—	—	—	—	—	—	—
597	522	72	450	75	75	322	42	42	280	164	116
544	469	55	414	75	75	294	42	42	252	164	88
53	53	17	36	—	—	28	—	—	28	—	28
561	486	72	414	75	75	322	42	42	280	164	116
544	469	55	414	75	75	294	42	42	252	164	88
17	17	17	—	—	—	28	—	—	28	—	28
36	36	—	36	—	—	—	—	—	—	—	—
—	—	—	—	—	—	—	—	—	—	—	—
36	36	—	36	—	—	—	—	—	—	—	—
56	47	20	27	9	9	48	13	13	35	25	10
37	28	13	15	9	9	48	13	13	35	25	10
19	19	7	12	—	—	—	—	—	—	—	—
56	47	20	27	9	9	48	13	13	35	25	10
37	28	13	15	9	9	48	13	13	35	25	10
19	19	7	12	—	—	—	—	—	—	—	—
—	—	—	—	—	—	—	—	—	—	—	—
—	—	—	—	—	—	—	—	—	—	—	—
—	—	—	—	—	—	—	—	—	—	—	—

表八七. 甘 肅 省 之

3. 歲 入 經 費 數 歲 出

項 目		總 計	中 學				
			合 計	(高 初 級 合 設 學)	高 級 中 學	初 級 中 學	
歲 入 經 費 數	合 計	計男女	495,486	178,194	65,719	22,638	89,837
		計男女	361,333	178,194	65,719	22,638	89,837
		計男女	44,153	—	—	—	—
	省 立	計男女	375,014	151,236	65,719	22,638	62,879
		計男女	334,375	151,236	65,719	22,638	62,879
		計男女	40,639	—	—	—	—
	縣 立	計男女	30,472	26,958	—	—	26,958
		計男女	26,958	26,958	—	—	26,958
		計男女	3,514	—	—	—	—
歲 出 經 費 數	合 計	計男女	495,579	168,569	56,394	22,368	89,807
		計男女	361,881	168,569	56,394	22,368	89,807
		計男女	43,698	—	—	—	—
	省 立	計男女	374,828	141,222	56,394	22,368	62,460
		計男女	334,534	141,222	56,394	22,368	62,460
		計男女	40,294	—	—	—	—
	縣 立	計男女	30,751	27,347	—	—	27,347
		計男女	27,347	27,347	—	—	27,347
		計男女	3,404	—	—	—	—
資 產 數	合 計	計男女	499,836	265,229	54,978	20,000	190,251
		計男女	468,309	265,229	54,978	20,000	190,251
		計男女	31,527	—	—	—	—
	省 立	計男女	368,462	143,154	54,978	20,000	68,176
		計男女	346,234	143,154	54,978	20,000	68,176
		計男女	22,228	—	—	—	—
	縣 立	計男女	131,374	122,075	—	—	122,075
		計男女	122,075	122,075	—	—	122,075
		計男女	9,299	—	—	—	—

中 等 教 育 概 況

經 費 數 資 產 數 二 十 二 年 度

師 範 學 校			職 業 學 校				
合 計	師 範 學 校	簡 範 易 學 師 校	合 計	高 初 級 合 設 者		初 計	級 工 業
				計	農 業		
148,717	91,757	56,960	78,575	52,217	52,217	26,358	26,358
112,444	65,198	47,246	70,695	52,217	52,217	18,478	18,478
36,273	26,559	9,714	7,880	—	—	7,880	7,880
145,203	91,757	53,446	78,575	52,217	52,217	26,358	26,358
112,444	65,198	47,246	70,695	52,217	52,217	18,478	18,478
32,759	26,559	6,200	7,880	—	—	7,880	7,880
3,514	—	3,514	—	—	—	—	—
—	—	—	—	—	—	—	—
3,514	—	3,514	—	—	—	—	—
155,870	101,934	53,936	81,140	51,040	51,040	30,100	30,100
120,052	75,720	44,332	73,260	51,040	51,040	22,220	22,220
35,818	26,214	9,604	7,880	—	—	7,880	7,880
152,466	101,934	50,532	81,140	51,040	51,040	30,100	30,100
120,052	75,720	44,332	73,260	51,040	51,040	22,220	22,220
32,414	26,214	6,200	7,880	—	—	7,880	7,880
3,404	—	3,404	—	—	—	—	—
—	—	—	—	—	—	—	—
3,404	—	3,404	—	—	—	—	—
167,872	89,078	78,794	66,735	56,869	56,869	9,866	9,866
137,305	73,830	63,475	65,775	56,869	56,869	8,906	8,906
30,567	15,248	15,319	960	—	—	960	960
158,573	89,078	69,495	66,735	56,869	56,869	9,866	9,866
137,305	73,830	63,475	65,775	56,869	56,869	8,906	8,906
21,268	15,248	6,020	960	—	—	960	960
9,299	—	9,299	—	—	—	—	—
—	—	—	—	—	—	—	—
9,299	—	9,299	—	—	—	—	—

表八八. 遼 甯 省 之

1. 學 校 數 教 職

項 目	總 計	中 學						共 計	師 範 學 校									
		共 計	中 學			由師範職業附設者			師 範 學 校			由中學職業附設者						
			計	中 (高初級合設)	初級中學	計	初 中		合 計	師學 範校	簡易 學師	簡易 學師	計	師學 範校	簡易 學師			
																師學 範校	簡易 學師	簡易 學師
學 校 數	合 計	274 205 69	130 103 27	(2) (2)	130 103 27	15 12 3	115 91 24	2 2 —	2 2 —	109 70 39	(5) (3) (2)	109 70 39	22 18 4	87 52 35	5 3 2	2 1 1	3 2 1	
	省 立	26 22 4	8 6 2	(2) (2)	8 6 2	5 4 1	3 2 1	2 2 —	2 2 —	7 6 1	(1) (1)	7 6 1	7 6 1	— — —	— — —	1 1 —	1 1 —	
	縣 立	211 153 58	89 70 19		89 70 19	3 3 —	86 67 19	— — —	— — —	101 64 37	(3) (2) (1)	101 64 37	14 12 2	87 52 35	3 2 1	— — —	— — —	
	已備 案私 立	2 1 1	2 1 1		2 1 1	2 1 1	— — —	— — —	— — —	— — —	— — —	— — —	— — —	— — —	— — —	— — —	— — —	
	未備 案私 立	35 29 6	31 26 5		31 26 5	5 4 1	26 22 4	— — —	— — —	1 1 —	(1) (1)	1 1 —	1 1 —	— — —	— — —	1 1 —	1 1 —	
	教 職 員 總 計	2,622 2,429 193	1,409 1,309 100		1,409 1,309 100	— — —	— — —	— — —	— — —	772 693 79		772 693 79	360 334 26	412 359 53	— — —	— — —	— — —	— — —
教 員 數	合 計	1,825 1,706 119	993 937 56		993 937 56	251 227 24	742 710 32	— — —	— — —	520 468 52		520 468 52	239 224 15	281 244 37	— — —	— — —	— — —	
	省 立	463 444 19	160 153 7		160 153 7	109 105 4	51 48 3	— — —	— — —	168 103 5		168 103 5	— — —	— — —	— — —	— — —	— — —	
	縣 立	985 917 68	483 462 21		483 462 21	24 24 —	459 438 21	— — —	— — —	493 360 43		493 360 43	122 116 6	281 244 37	— — —	— — —	— — —	
	已備 案私 立	34 22 12	34 22 12		34 22 12	34 22 12	— — —	— — —	— — —	— — —	— — —	— — —	— — —	— — —	— — —	— — —	— — —	
	未備 案私 立	343 323 20	316 300 16		316 300 16	84 76 8	232 224 8	— — —	— — —	9 5 4		9 5 4	9 5 4	— — —	— — —	— — —	— — —	
	職 員 數	797 723 74	416 372 44		416 372 44	119 95 24	297 277 20	— — —	— — —	252 225 27		252 225 27	121 110 11	131 115 16	— — —	— — —	— — —	— — —
職 員 數	合 計	174 164 10	47 43 4		47 43 4	32 29 3	15 14 1	— — —	— — —	59 55 4		59 55 4	59 55 4	— — —	— — —	— — —	— — —	
	省 立	428 391 37	190 175 15		190 175 15	7 7 —	183 168 15	— — —	— — —	188 167 21		188 167 21	57 52 5	131 115 16	— — —	— — —	— — —	
	縣 立	22 13 9	22 13 9		22 13 9	22 13 9	— — —	— — —	— — —	— — —	— — —	— — —	— — —	— — —	— — —	— — —	— — —	
	已備 案私 立	173 155 18	157 141 16		157 141 16	58 46 12	99 95 4	— — —	— — —	5 3 2		5 3 2	5 3 2	— — —	— — —	— — —	— — —	
	未備 案私 立	— — —	— — —		— — —	— — —	— — —	— — —	— — —	— — —	— — —	— — —	— — —	— — —	— — —	— — —	— — —	— — —
	職 員 數	— — —	— — —		— — —	— — —	— — —	— — —	— — —	— — —	— — —	— — —	— — —	— — —	— — —	— — —	— — —	— — —

中 等 教 育 概 況

員 數 十 九 年 度

共 計	職 業 學 校									
	高 級				初 級					
	合 計	農 業	工 業	商 業	合 計	農 業	工 業	商 業	家 事	其 他
35	9	4	2	3	26	13	7	4	1	1
32	9	4	2	3	23	13	5	4	—	—
3	—	—	—	—	3	—	2	—	1	—
11	7	3	2	2	4	1	3	—	—	—
10	7	3	2	2	3	1	2	—	—	—
1	—	—	—	—	1	—	1	—	—	—
21	1	—	—	1	20	11	4	4	1	—
19	1	—	—	1	18	11	3	4	—	—
2	—	—	—	—	2	—	1	—	1	—
—	—	—	—	—	—	—	—	—	—	—
—	—	—	—	—	—	—	—	—	—	—
—	—	—	—	—	—	—	—	—	—	—
3	1	1	—	—	2	1	—	—	—	—
3	1	1	—	—	2	1	—	—	—	—
—	—	—	—	—	—	—	—	—	—	—
441	211	69	83	59	230	80	83	44	9	6
427	211	69	83	59	216	80	72	44	6	6
14	—	—	—	—	14	—	11	—	3	—
312	156	51	63	42	156	58	58	30	6	4
301	156	51	63	42	145	58	49	30	4	4
11	—	—	—	—	11	—	9	—	2	—
195	140	40	63	37	55	12	43	—	—	—
188	140	40	63	37	48	12	36	—	—	—
7	—	—	—	—	7	—	7	—	—	—
99	5	—	—	5	94	43	15	30	6	—
95	5	—	—	5	90	43	13	30	4	—
4	—	—	—	—	4	—	2	—	2	—
—	—	—	—	—	—	—	—	—	—	—
—	—	—	—	—	—	—	—	—	—	—
18	11	11	—	—	7	3	—	—	—	4
18	11	11	—	—	7	3	—	—	—	4
—	—	—	—	—	—	—	—	—	—	—
129	55	18	20	17	74	30	25	14	3	2
126	55	18	20	17	71	30	23	14	2	2
3	—	—	—	—	3	—	2	—	1	—
68	44	10	20	14	24	6	18	—	—	—
66	44	10	20	14	22	6	16	—	—	—
2	—	—	—	—	2	—	2	—	—	—
50	3	—	—	3	47	23	7	14	3	—
49	3	—	—	3	46	23	7	14	2	—
1	—	—	—	—	1	—	—	—	1	—
—	—	—	—	—	—	—	—	—	—	—
—	—	—	—	—	—	—	—	—	—	—
—	—	—	—	—	—	—	—	—	—	—
11	8	8	—	—	3	1	—	—	—	2
11	8	8	—	—	3	1	—	—	—	2
—	—	—	—	—	—	—	—	—	—	—

表八八. 遼 甯 省 之

2. 學 級 數 學 生 數

項 目	總 計	中 學									師 範				
		共 計	中 學						由師範職業附設者		共 計	師 範 學 校			
			合 計	中 學			初 級 中 學	合 計	初 中	合 計		師 範 校	師 範 師 校	簡 易 學 校	
				計	高 中	初 中									
學 級 數	合 計	計男女	894	543	540	124	76	48	416	3	3	235	228	93	135
		計男女	750	472	469	99	63	36	370	3	3	174	169	81	88
	省 立	計男女	204	92	89	63	42	21	26	3	3	43	40	40	—
		計男女	174	75	72	48	33	15	24	3	3	39	36	36	—
	縣 立	計男女	535	304	304	17	14	3	287	—	—	189	186	51	135
		計男女	446	272	272	17	14	3	255	—	—	135	133	45	88
已 備 案 未 備 案 私 立	已 備 案 私 立	計男女	18	18	18	18	9	9	—	—	—	—	—	—	—
		計男女	12	12	12	12	6	6	—	—	—	—	—	—	—
	未 備 案 私 立	計男女	137	129	129	26	11	15	103	—	—	3	2	2	—
		計男女	118	113	113	22	10	12	91	—	—	—	—	—	—
學 生 數	合 計	計男女	32,969	20,621	20,479	4,254	2,605	1,649	16,225	142	142	8,463	8,235	3,392	4,843
		計男女	28,115	18,175	18,033	3,387	2,150	1,237	14,646	142	142	6,441	6,259	2,958	3,301
	省 立	計男女	7,181	3,327	3,185	2,162	1,454	708	1,023	142	142	1,586	1,498	1,498	—
		計男女	6,146	2,758	2,616	1,653	1,141	512	963	142	142	1,417	1,329	1,329	—
	縣 立	計男女	20,587	12,363	12,363	572	460	112	11,791	—	—	6,799	6,686	1,843	4,843
		計男女	17,604	11,244	11,244	572	460	112	10,672	—	—	5,024	4,930	1,629	3,301
已 備 案 未 備 案 私 立	已 備 案 私 立	計男女	627	627	627	627	306	321	—	—	—	—	—	—	—
		計男女	387	387	387	387	190	197	—	—	—	—	—	—	—
	未 備 案 私 立	計男女	4,574	4,304	4,304	893	385	508	3,411	—	—	78	51	51	—
		計男女	3,978	3,786	3,786	775	359	416	3,011	—	—	—	—	—	—
畢 業 生 數	合 計	計男女	9,101	4,723	4,678	1,013	664	349	3,665	45	45	3,152	3,072	1,105	1,967
		計男女	7,738	4,208	4,163	798	562	236	3,365	45	45	2,412	2,332	998	1,334
	省 立	計男女	2,257	971	926	728	499	229	198	45	45	534	510	510	—
		計男女	1,957	801	756	558	397	161	198	45	45	484	460	460	—
	縣 立	計男女	6,137	3,142	3,142	176	136	40	2,966	—	—	2,618	2,562	595	1,967
		計男女	5,205	2,928	2,928	176	136	40	2,752	—	—	1,928	1,872	538	1,334
未 備 案 私 立	計男女	707	610	610	109	29	80	501	—	—	—	—	—	—	
	計男女	576	479	479	64	29	35	415	—	—	—	—	—	—	

中 等 教 育 概 況

畢 業 生 數 十 九 年 度

學 校			職 業 學 校										
由中學職業附設者			共 計	高 級				初 級					其 他
合 計	師學 範校	簡範 易學 師校		合 計	農 業	工 業	商 業	合 計	農 業	工 業	商 業	家 事	
7	4	3	116	31	9	14	8	85	32	24	20	8	1
5	3	2	104	31	9	14	8	73	32	21	19	—	1
2	1	1	12	—	—	—	—	12	—	3	1	8	—
3	3	—	69	27	7	14	6	42	10	19	8	5	—
3	3	—	60	27	7	14	6	33	10	10	7	—	—
—	—	—	9	—	—	—	—	9	—	3	1	5	—
3	—	3	42	2	—	—	2	40	20	5	12	3	—
2	—	2	39	2	—	—	2	37	20	5	12	—	—
1	—	1	3	—	—	—	—	3	—	—	—	3	—
—	—	—	—	—	—	—	—	—	—	—	—	—	—
—	—	—	—	—	—	—	—	—	—	—	—	—	—
1	1	—	5	2	2	—	—	3	2	—	—	—	1
—	—	—	5	2	2	—	—	3	2	—	—	—	1
—	—	—	—	—	—	—	—	—	—	—	—	—	—
228	115	113	3,885	870	338	286	246	3,015	1,132	879	756	220	28
182	88	94	3,499	870	338	286	246	2,629	1,132	755	714	—	28
46	27	19	386	—	—	—	—	386	—	124	42	220	—
88	88	—	2,268	662	200	286	176	1,606	389	735	351	131	—
88	88	—	1,971	662	200	286	176	1,309	389	611	309	—	—
—	—	—	297	—	—	—	—	297	—	124	42	131	—
113	—	113	1,425	70	—	—	70	1,355	717	144	405	89	—
94	—	94	1,336	70	—	—	70	1,266	717	144	405	—	—
19	—	19	89	—	—	—	—	89	—	—	—	89	—
—	—	—	—	—	—	—	—	—	—	—	—	—	—
—	—	—	—	—	—	—	—	—	—	—	—	—	—
—	—	—	—	—	—	—	—	—	—	—	—	—	—
27	27	—	192	138	138	—	—	54	26	—	—	—	28
—	—	—	192	138	138	—	—	54	26	—	—	—	28
27	27	—	—	—	—	—	—	—	—	—	—	—	—
80	24	56	1,226	287	156	62	69	939	357	279	193	82	28
80	24	56	1,118	287	156	62	69	831	357	279	167	—	28
—	—	—	108	—	—	—	—	108	—	—	26	82	—
24	24	—	752	218	87	62	69	534	106	256	118	54	—
24	24	—	672	218	87	62	69	454	106	256	92	—	—
—	—	—	86	—	—	—	—	80	—	—	26	54	—
56	—	56	377	—	—	—	—	377	251	23	75	28	—
56	—	56	349	—	—	—	—	349	251	23	75	—	—
—	—	—	28	—	—	—	—	28	—	—	—	28	—
—	—	—	97	69	69	—	—	28	—	—	—	—	28
—	—	—	97	69	69	—	—	28	—	—	—	—	28
—	—	—	—	—	—	—	—	—	—	—	—	—	—

表八八. 遼 甯 省 之

3. 歲 入 經 費 數 歲 出

項 目		總 計	中 學			師 範 學 校			
			合 計	(高 初 級 合 設 學)	初 級 中 學	合 計	師 範 學 校	簡 易 師 範 學 校	
歲 入 經 費 數	合 計	計男女	2,695,675	1,394,951	588,607	806,344	760,582	403,477	357,105
		計男女	2,260,673	1,186,358	479,387	706,971	590,769	354,768	236,001
		計男女	435,002	208,593	109,220	99,373	169,813	48,709	121,104
	省 立	計男女	1,010,540	336,962	242,954	94,008	270,917	270,917	—
		計男女	896,814	302,160	209,614	92,546	243,917	243,917	—
		計男女	113,726	34,802	33,340	1,462	27,000	27,000	—
	縣 立	計男女	1,100,440	514,731	48,953	465,778	484,094	126,989	357,105
		計男女	896,423	452,628	48,953	403,675	346,852	110,851	236,001
		計男女	204,017	62,103	—	62,103	137,242	16,138	121,104
	已備 私 案 立	計男女	146,400	146,400	146,400	—	—	—	—
		計男女	88,800	88,800	88,800	—	—	—	—
		計男女	57,600	57,600	57,600	—	—	—	—
未備 私 案 立	計男女	438,295	396,858	150,300	246,558	5,571	5,571	—	
	計男女	378,636	342,770	132,020	210,750	—	—	—	
	計男女	59,659	54,088	18,280	35,808	5,571	5,571	—	
歲 出 經 費 數	合 計	計男女	2,695,675	1,394,951	588,607	806,344	760,582	403,477	357,105
		計男女	2,260,673	1,186,358	479,387	706,971	590,769	354,768	236,001
		計男女	435,002	208,593	109,220	99,373	169,813	48,709	121,104
	省 立	計男女	1,010,540	336,962	242,954	94,008	270,917	270,917	—
		計男女	896,814	302,160	209,614	92,546	243,917	243,917	—
		計男女	113,726	34,802	33,340	1,462	27,000	27,000	—
	縣 立	計男女	1,100,440	514,731	48,953	465,778	484,094	126,989	357,105
		計男女	896,423	452,628	48,953	403,675	346,852	110,851	236,001
		計男女	204,017	62,103	—	62,103	137,242	16,138	121,104
	已備 私 案 立	計男女	146,400	146,400	146,400	—	—	—	—
		計男女	88,800	88,800	88,800	—	—	—	—
		計男女	57,600	57,600	57,600	—	—	—	—
未備 私 案 立	計男女	438,295	396,858	150,300	246,558	5,571	5,571	—	
	計男女	378,636	342,770	132,020	210,750	—	—	—	
	計男女	59,659	54,088	18,280	35,808	5,571	5,571	—	

中 等 育 教 概 况

經 費 數 (十 九 年 度)

職 業 學 校										
合 計	高 級				初 級					
	計	農 業	工 業	商 業	計	農 業	工 業	商 業	家 事	其 他
540,142	340,781	132,931	137,307	70,543	199,361	73,760	95,817	25,631	3,013	1,140
483,546	340,781	132,931	137,307	70,543	142,765	73,760	42,234	25,631	—	1,140
56,596	—	—	—	—	56,596	—	53,583	—	3,013	—
402,661	306,904	102,305	137,307	67,292	95,757	14,598	81,159	—	—	—
350,737	306,904	102,305	137,307	67,292	43,833	14,598	29,235	—	—	—
51,924	—	—	—	—	51,924	—	51,924	—	—	—
101,615	3,251	—	—	3,251	98,364	55,062	14,658	25,631	3,013	—
96,943	3,251	—	—	3,251	93,692	55,062	12,999	25,631	—	—
4,672	—	—	—	—	4,672	—	1,659	—	3,013	—
—	—	—	—	—	—	—	—	—	—	—
—	—	—	—	—	—	—	—	—	—	—
—	—	—	—	—	—	—	—	—	—	—
35,866	30,626	30,626	—	—	5,240	4,100	—	—	—	1,140
35,866	30,626	30,626	—	—	5,240	4,100	—	—	—	1,140
—	—	—	—	—	—	—	—	—	—	—
540,142	340,781	132,931	137,307	70,543	199,361	73,760	95,817	25,631	3,013	1,140
483,546	340,781	132,931	137,307	70,543	142,765	73,760	42,234	25,631	—	1,140
56,596	—	—	—	—	56,596	—	53,583	—	3,013	—
402,661	306,904	102,305	137,307	67,292	95,757	14,598	81,159	—	—	—
350,737	306,904	102,305	137,307	67,292	43,833	14,598	29,235	—	—	—
51,924	—	—	—	—	51,924	—	51,924	—	—	—
101,615	3,251	—	—	3,251	98,364	55,062	14,658	25,631	3,013	—
96,943	3,251	—	—	3,251	93,692	55,062	12,999	25,631	—	—
4,672	—	—	—	—	4,672	—	1,659	—	3,013	—
—	—	—	—	—	5,240	4,100	—	—	—	1,140
—	—	—	—	—	5,240	4,100	—	—	—	1,140
—	—	—	—	—	—	—	—	—	—	—
35,866	30,626	30,626	—	—	—	—	—	—	—	—
35,866	30,626	30,626	—	—	—	—	—	—	—	—
—	—	—	—	—	—	—	—	—	—	—

表八九. 吉林省之中等教育概況

1. 學校數教職員數十九年度

項 目		總計	中 學						師 範 學 校					職 業 學 校			
			共 計	中 學			由師範職業附設者		共 計	師 範 學 校			由中學附設者		共 計	初 級	
				計	中 學	初 級 中 學	計	初 中		合 計	師 範 學 校	簡 易 師 範	計	簡 易 師 範		合 計	工 業
學 校 數	合 計	計男女 46 38	29(6) 25(5) 4(1)	29 25 4	2 2 —	27 23 4	6 5 1	6 5 1	14(4) 10(4) 4	14 10 4	3 2 1	11 8 3	4 4 —	4 4 —	3 3 —	3 3 —	3 3 —
	省 立	計男女 14 12 2	7(6) 6(5) 1(1)	7 6 1	1 1 —	6 5 1	6 5 1	6 5 1	6 5 1	6 5 1	3 2 1	3 3 —	— — —	— — —	1 1 —	1 1 —	1 1 —
	縣 立	計男女 24 20 4	15 14 1	15 14 1	— — —	15 14 1	— — —	— — —	8(4) 5(4) 3	8 5 3	— — —	8 5 3	4 4 —	4 4 —	1 1 —	1 1 —	1 1 —
	已備案 私立	計男女 3 3 —	3 3 —	3 3 —	1 1 —	2 2 —	— — —	— — —	— — —	— — —	— — —	— — —	— — —	— — —	— — —	— — —	— — —
	未備案 私立	計男女 5 3 2	4 2 2	4 2 2	— — —	4 2 2	— — —	— — —	— — —	— — —	— — —	— — —	— — —	— — —	1 1 —	1 1 —	1 1 —
	教 職 員 總 計	計男女 575 548 27	352 337 15	352 337 15	48 48 —	304 289 15	— — —	— — —	184 172 12	184 172 12	84 76 8	100 96 4	— — —	— — —	39 39 —	39 39 —	39 39 —
教 員 數	合 計	計男女 391 374 17	247 237 10	247 237 10	35 35 —	212 202 10	— — —	— — —	123 116 7	123 116 7	53 48 5	70 68 2	— — —	— — —	21 21 —	21 21 —	21 21 —
	省 立	計男女 162 153 9	76 72 4	76 72 4	18 18 —	58 54 4	— — —	— — —	79 74 5	79 74 5	53 48 5	26 26 —	— — —	— — —	7 7 —	7 7 —	7 7 —
	縣 立	計男女 158 154 4	108 106 2	108 106 2	— — —	108 106 2	— — —	— — —	44 42 2	44 42 2	— — —	44 42 2	— — —	— — —	6 6 —	6 6 —	6 6 —
	已備案 私立	計男女 30 30 —	30 30 —	30 30 —	17 17 —	13 13 —	— — —	— — —	— — —	— — —	— — —	— — —	— — —	— — —	— — —	— — —	— — —
	未備案 私立	計男女 41 37 4	33 29 4	33 29 4	— — —	33 29 4	— — —	— — —	— — —	— — —	— — —	— — —	— — —	— — —	8 8 —	8 8 —	8 8 —
	職 員 數	計男女 184 174 10	105 100 5	105 100 5	13 13 —	92 87 5	— — —	— — —	61 56 5	61 56 5	31 28 3	30 28 2	— — —	— — —	18 18 —	18 18 —	18 18 —
職 員 數	省 立	計男女 85 80 5	32 30 2	32 30 2	7 7 —	25 23 2	— — —	— — —	46 43 3	46 43 3	31 28 3	15 15 —	— — —	— — —	7 7 —	7 7 —	7 7 —
	縣 立	計男女 74 71 3	53 52 1	53 52 1	— — —	53 52 1	— — —	— — —	15 13 2	15 13 2	— — —	15 13 2	— — —	— — —	6 6 —	6 6 —	6 6 —
	已備案 私立	計男女 10 10 —	10 10 —	10 10 —	6 6 —	4 4 —	— — —	— — —	— — —	— — —	— — —	— — —	— — —	— — —	— — —	— — —	— — —
	未備案 私立	計男女 15 13 2	10 8 2	10 8 2	— — —	10 8 2	— — —	— — —	— — —	— — —	— — —	— — —	— — —	— — —	5 5 —	5 5 —	5 5 —

表八九. 吉林省之中等教育概況
2. 學級數學生數畢業生數 十九年度

項 目	總 計	中 學							師 範 學 校					職 業 學 校						
		共 計	中 學			由師範附設者		共 計	師範學校			由中學附設者		共 計	初 級					
			合 計	中 計	學 計	初 級 中 學	合 計		初 中	合 計	師 範 學 校	簡 易 師 範	合 計		簡 易 師 範	計	工 業			
																		高 中	初 中	
學 級 數	合 計	157 130 27	121 102 19	112 95 17	11 11	4 4	7 7	101 84 17	9 7 2	9 7 2	30 22 8	26 18 8	12 9 3	14 9 5	4 4 —	4 4 —	6 6 —	6 6 —	6 6 —	
	省 立	75 61 14	58 47 11	49 40 9	7 7	3 3	4 4	42 33 9	9 7 2	9 7 2	15 12 3	15 12 3	12 9 3	3 3 —	— — —	— — —	2 2 —	2 2 —	2 2 —	
	縣 立	60 53 7	43 41 2	43 41 2	— — —	— — —	— — —	43 41 2	— — —	— — —	15 10 5	11 6 5	— — —	11 6 5	4 4 —	4 4 —	2 2 —	2 2 —	2 2 —	
	已備案 私立	9 9	9 9	9 9	4 4	1 1	3 3	5 5	— —	— —	— —	— —	— —	— —	— —	— —	— —	— —	— —	— —
	未備案 私立	13 7 6	11 5 6	11 5 6	— — —	— — —	— — —	11 5 6	— — —	— — —	— — —	— — —	— — —	— — —	— — —	— — —	2 2 —	2 2 —	2 2 —	
	合 計	5,502 4,540 962	4,345 3,616 729	4,054 3,371 683	262 362	128 128	234 234	3,062 3,009 683	291 245 46	291 245 46	952 719 233	798 505 233	343 249 94	455 316 139	154 154	154 154	205 205	205 205	205 205	
學 生 數	合 計	2,557 2,068 489	2,052 1,657 395	1,761 1,412 349	219 219	93 93	126 126	1,542 1,193 349	291 245 46	291 245 46	442 348 94	442 348 94	343 249 94	99 99	— — —	— — —	63 63	63 63	63 63	
	省 立	2,120 1,910 210	1,537 1,466 71	1,537 1,466 71	— — —	— — —	1,537 1,466 71	— — —	— — —	— — —	510 371 139	356 217 139	— 217 139	356 154 154	— 154 154	— 73 73	— 73 73	— 73 73	— 73 73	
	縣 立	328 328	328 328	328 328	143 143	35 35	108 108	185 185	— —	— —	— —	— —	— —	— —	— —	— —	— —	— —	— —	— —
	已備案 私立	497 234 263	428 165 263	428 165 263	— — —	— — —	— — —	428 165 263	— — —	— — —	— — —	— — —	— — —	— — —	— — —	— — —	69 69	69 69	69 69	
	未備案 私立	1,247 1,050 197	873 736 137	837 700 137	47 47	47 47	— —	790 653 137	36 36	36 36	553 293 60	503 243 60	130 97 33	173 146 27	50 50	50 50	21 21	21 21	21 21	
	合 計	567 495 72	366 327 39	330 291 39	33 33	33 33	— —	297 258 39	36 36	36 36	192 159 33	192 159 33	130 97 33	62 62	— — —	— — —	9 9	9 9	9 9	
畢 業 生 數	省 立	513 486 27	352 352	352	— — —	— — —	352 352	— — —	— — —	— — —	161 134 27	111 84 27	— 84 27	111 50 50	— 50 50	— — —	— — —	— — —	— — —	
	縣 立	57 57	57 57	57	14 14	14 14	— —	43 43	— —	— —	— —	— —	— —	— —	— —	— —	— —	— —	— —	
	已備案 私立	110 12 98	98 — 98	98	— — —	— — —	— — —	98 — 98	— — —	— — —	— — —	— — —	— — —	— — —	— — —	— — —	12 12	12 12	12 12	
	未備案 私立	—	—	—	— — —	— — —	— — —	— — —	— — —	— — —	— — —	— — —	— — —	— — —	— — —	— — —	— — —	— — —	— — —	

表八九. 吉林省之中等教育概況

3. 歲入經費數歲出經費數十九年度

項 目	總 計	中 學			師 範 學 校			職 業 學 校				
		合 計	中 (高 初 級 合 設 學)	初 級 中 學	合 計	師 範 學 校	簡 易 師 範 學 校	合 計	初 級			
									計	業		
歲 入 經 費 數	合 計	計男	580,092	400,548	46,154	354,394	136,472	78,083	58,389	43,072	43,072	43,072
		計女	482,832	328,192	46,154	282,038	111,568	61,971	49,597	43,072	43,072	43,072
	省 立	計男	257,823	125,002	21,154	103,848	115,635	78,083	38,552	16,186	16,186	16,186
		計女	224,094	107,385	21,154	86,231	100,523	61,971	38,552	16,186	16,186	16,186
	縣 立	計男	182,629	149,406	—	149,406	19,837	—	19,837	13,386	13,386	13,386
		計女	167,868	143,437	—	143,437	11,045	—	11,045	13,386	13,386	13,386
	已備案 私立	計男	46,400	46,400	25,000	21,400	—	—	—	—	—	—
		計女	46,400	46,400	25,000	21,400	—	—	—	—	—	—
	未備案 私立	計男	93,240	76,740	—	79,740	—	—	—	13,500	13,500	13,500
		計女	44,470	30,970	—	30,970	—	—	—	13,500	13,500	13,500
歲 出 經 費 數	合 計	計男	580,092	400,548	46,154	354,394	136,472	78,083	58,389	43,072	43,072	43,072
		計女	482,832	328,192	46,154	282,038	111,568	61,971	49,597	43,072	43,072	43,072
	省 立	計男	257,823	125,002	21,154	103,848	116,635	78,083	38,552	16,186	16,186	16,186
		計女	224,094	107,385	21,154	86,231	100,523	61,971	38,552	16,186	16,186	16,186
	縣 立	計男	182,629	149,406	—	149,406	19,837	—	19,837	13,386	13,386	13,386
		計女	167,868	143,437	—	143,437	11,045	—	11,045	13,386	13,386	13,386
	已備案 私立	計男	46,400	46,400	25,000	21,400	—	—	—	—	—	—
		計女	46,400	46,400	25,000	21,400	—	—	—	—	—	—
	未備案 私立	計男	93,240	79,740	—	79,740	—	—	—	13,500	13,500	13,500
		計女	44,470	30,970	—	30,970	—	—	—	13,500	13,500	13,500

表九十. 黑龍江省之中等教育概況

1. 學校數教職員數 十九年度

項 目	總 計	中 學			師 範 學 校						職 業 學 校			
		共 計	(高 初 級 合 設 中 學)	初 級 中 學	共 計	師 範 學 校			由中職 業附設者		共 計	高 級		
						合 計	師 範 學 校	簡 易 師 範 學 校	計	簡 易 師 範 學 校		農 業	工 業	
學 校 數	合 計	17 14 3	10 10 —	1 1 —	9 9 —	5 (1) 2 (1) 3	5 2 3	2 1 1	3 1 2	1 1 —	1 1 —	2 2 —	— — —	1 1 —
	省 立	6 5 1	2 2 —	1 1 —	1 1 —	2 1 1	2 1 1	2 1 1	— — —	— — —	— — —	2 2 —	1 1 —	1 1 —
	縣 立	11 9 2	8 8 —	— — —	8 8 —	3 (1) 1 (1) 2	3 1 2	— — —	3 1 2	1 1 —	1 1 —	— — —	— — —	— — —
教 職 員 總 計	計男女 285 271 14	130 130 —	33 33 —	97 97 —	104 90 14	104 90 14	66 60 6	38 30 8	— — —	— — —	51 51 —	28 28 —	23 23 —	
教 員 數	合 計	186 178 8	86 86 —	21 21 —	65 65 —	65 57 8	65 57 8	42 39 3	23 18 5	— — —	— — —	35 35 —	19 19 —	16 16 —
	省 立	107 104 3	30 30 —	21 21 —	9 9 —	42 39 3	42 39 3	42 39 3	— — —	— — —	— — —	35 35 —	19 19 —	16 16 —
	縣 立	79 74 5	56 56 —	— — —	56 56 —	23 18 5	23 18 5	— — —	23 18 5	— — —	— — —	— — —	— — —	— — —
職 員 數	合 計	99 93 6	44 44 —	12 12 —	32 32 —	39 33 6	39 33 6	24 21 3	15 12 3	— — —	— — —	16 16 —	9 9 —	7 7 —
	省 立	57 54 3	17 17 —	12 12 —	5 5 —	24 21 3	24 21 3	24 21 3	— — —	— — —	— — —	16 16 —	9 9 —	7 7 —
	縣 立	42 39 3	27 27 —	— — —	27 27 —	15 12 3	15 12 3	— — —	15 12 3	— — —	— — —	— — —	— — —	— — —

表九十. 黑龍江省之
2. 學級數學生數

項 目		總 計	中 學					
			共 計	中 學			初 級 中 學	
				計	高 中	初 中		
學 級 數	合 計	計男女	72	33	9	3	6	24
		57	33	9	3	6	24	
		15	—	—	—	—	—	
	省 立	計男女	42	13	9	3	6	4
		33	13	9	3	6	4	
		9	—	—	—	—	—	
縣 立	計男女	30	20	—	—	—	20	
	24	20	—	—	—	20		
	6	—	—	—	—	—		
學 生 數	合 計	計男女	2,366	1,183	304	96	208	879
		1,880	1,183	304	96	208	879	
		486	—	—	—	—	—	
	省 立	計男女	1,290	434	304	96	208	130
		1,008	434	304	96	208	130	
		282	—	—	—	—	—	
縣 立	計男女	1,076	749	—	—	—	749	
	872	749	—	—	—	749		
	204	—	—	—	—	—		
畢 業 生 數	合 計	計男女	743	355	101	34	67	254
		581	355	101	34	67	254	
		162	—	—	—	—	—	
	省 立	計男女	438	144	101	34	67	43
		340	144	101	34	67	43	
		98	—	—	—	—	—	
縣 立	計男女	305	211	—	—	—	211	
	241	211	—	—	—	211		
	64	—	—	—	—	—		

中 等 教 育 概 況

畢 業 生 數 十 九 年 度

師 範 學 校						職 業 學 校					
共 計	師 範 學 校			由中學職 業附設者		共 計	高 級			初 級	
	合 計	師 範 學 校	簡 範 易 學 校	合 計	簡 範 易 學 校		計	農 業	工 業	計	農 業
28	27	18	9	I	I	II	8	3	5	3	3
13	12	9	3	I	I	II	8	3	5	3	3
15	15	9	6	—	—	—	—	—	—	—	—
18	18	18	—	—	—	II	8	3	5	3	3
9	9	9	—	—	—	II	8	3	5	3	3
9	9	9	—	—	—	—	—	—	—	—	—
10	9	—	9	I	I	—	—	—	—	—	—
4	3	—	3	I	I	—	—	—	—	—	—
6	6	—	6	—	—	—	—	—	—	—	—
881	847	554	293	34	34	302	223	87	136	79	79
395	361	272	89	34	34	302	223	87	136	79	79
486	486	282	204	—	—	—	—	—	—	—	—
554	554	554	—	—	—	302	223	87	136	79	79
272	272	272	—	—	—	302	223	87	136	79	79
282	282	282	—	—	—	—	—	—	—	—	—
327	293	—	293	34	34	—	—	—	—	—	—
123	89	—	89	34	34	—	—	—	—	—	—
204	204	—	204	—	—	—	—	—	—	—	—
286	271	192	79	15	15	102	102	55	47	—	—
124	109	95	15	15	15	102	102	55	47	—	—
162	162	95	64	—	—	—	—	—	—	—	—
192	192	192	—	—	—	102	102	55	47	—	—
94	94	94	—	—	—	102	102	55	47	—	—
98	98	98	—	—	—	—	—	—	—	—	—
94	79	—	79	15	15	—	—	—	—	—	—
30	15	—	15	15	15	—	—	—	—	—	—
64	64	—	64	—	—	—	—	—	—	—	—

表九十. 黑龍江省之中等教育概況

3. 歲入經費數歲出經費數 十九年度

項 目	總 計	中 學			師 範 學 校			職 業 學 校							
		合 計	(高 初 級 合 設 學)	初 級 中 學	合 計	師 範 學 校	簡 易 師 範 學 校	合 計	高 級						
									計	農 業	工 業				
歲 入 經 費 數	合 計	計	422,118	193,143	68,521	124,622	155,563	140,474	15,089	73,412	73,412	38,651	34,761		
		男	342,780	193,143	68,521	124,622	76,225	71,104	5,121	73,412	73,412	38,651	34,761		
		女	79,338	—	—	—	79,338	69,370	9,968	—	—	—	—		
	省 立	計	計	310,022	96,136	68,521	27,615	140,474	140,474	—	73,412	73,412	38,651	34,761	
			男	240,652	96,136	68,521	27,615	71,104	71,104	—	73,412	73,412	38,651	34,761	
			女	69,370	—	—	—	69,370	69,370	—	—	—	—	—	
		縣 立	計	計	112,096	97,007	—	97,007	15,089	—	15,089	—	—	—	—
				男	102,128	97,007	—	97,007	5,121	—	5,121	—	—	—	—
				女	9,968	—	—	—	9,968	—	9,968	—	—	—	—
	歲 出 經 費 數	合 計	計	422,118	193,143	68,521	124,622	155,563	140,474	15,089	73,412	73,412	38,651	34,761	
			男	342,780	193,143	68,521	124,622	76,225	71,104	5,121	73,412	73,412	38,651	34,761	
			女	79,338	—	—	—	79,338	69,370	9,968	—	—	—	—	
省 立		計	計	310,022	96,136	68,521	27,615	140,474	140,474	—	73,412	73,412	38,651	34,761	
			男	240,652	96,136	68,521	27,615	71,104	71,104	—	73,412	73,412	38,651	34,761	
			女	69,370	—	—	—	69,370	69,370	—	—	—	—	—	
		縣 立	計	計	112,096	97,007	—	97,007	15,089	—	15,089	—	—	—	—
				男	102,128	97,007	—	97,007	5,121	—	5,121	—	—	—	—
				女	9,968	—	—	—	9,968	—	9,968	—	—	—	—

表九一. 新疆省之中等教育概況

1. 學校數教職員數 二十二年度

項 目		總 計	中 學		師 範 學 校	
			共 計	初 級 中 學	共 計	簡 易 師 範 學 校
學 校 數	合 計 計男女	2 2 —	1 1 —	1 1 —	1 1 —	1 1 —
	省 立 計男女	2 2 —	1 1 —	1 1 —	1 1 —	1 1 —
教 職 員 總 計 計男女		38 38 —	21 21 —	21 21 —	17 17 —	17 17 —
教 員 數	合 計 計男女	20 20 —	11 11 —	11 11 —	9 9 —	9 9 —
	省 立 計男女	20 20 —	11 11 —	11 11 —	9 9 —	9 9 —
職 員 數	合 計 計男女	18 18 —	10 10 —	10 10 —	8 8 —	8 8 —
	省 立 計男女	18 18 —	10 10 —	10 10 —	8 8 —	— 8 8

表九一. 新 疆 省 之 中 等 教 育 概 況

2. 學 級 數 學 生 數 畢 業 生 數 二 十 二 年 度

項 目	總 計	中 學		師 範 學 校	
		共 計	初 級 中 學	共 計	簡 範 學 校
學 級 數	計	6	3	3	3
	合 計 男	6	3	3	3
	女	—	—	—	—
	計	6	3	3	3
	省 立 男	6	3	3	3
	女	—	—	—	—
學 生 數	計	215	104	111	111
	合 計 男	215	104	111	111
	女	—	—	—	—
	計	215	104	111	111
	省 立 男	215	104	111	111
	女	—	—	—	—
畢 業 生 數	計	76	—	76	76
	合 計 男	76	—	76	76
	女	—	—	—	—
	計	76	—	76	76
	省 立 男	76	—	76	76
	女	—	—	—	—

表九一. 新疆省之中等教育概況

3. 歲入經費數歲出經費數資產數 二十二年度

項 目		總 計	中 學		師 範 學 校	
			合 計	初 級 中 學	合 計	簡 範 學 校 師 校
歲 入 經 費 數	計	202,092	112,621	112,621	89,471	89,471
	合 計 男	202,092	112,621	112,621	89,471	89,471
	女	—	—	—	—	—
	計	202,092	112,621	112,621	89,471	89,471
	省 立 男	202,092	112,621	112,621	89,471	89,471
	女	—	—	—	—	—
歲 出 經 費 數	計	202,092	112,621	112,621	89,471	89,471
	合 計 男	202,092	112,621	112,621	89,471	89,471
	女	—	—	—	—	—
	計	202,092	112,621	112,621	89,471	89,471
	省 立 男	202,092	112,621	112,621	89,471	89,471
	女	—	—	—	—	—
資 產 數	計	600,000	300,000	300,000	300,000	300,000
	合 計 男	600,000	300,000	300,000	300,000	300,000
	女	—	—	—	—	—
	計	600,000	300,000	300,000	300,000	300,000
	省 立 男	600,000	300,000	300,000	300,000	300,000
	女	—	—	—	—	—

表九二. 南京市之中等教育概況

1. 學校數教職員數 二十二年度

項 目	總 計	中 學				師 範 學 校			
		共 計	(高初級合設) 中 學	高級中學	初級中學	共 計	由中學職業附設者		
							計	師範學校	
學 校 數	合計	25	25	13	1	11	(1)	1	1
	國 立	20	20	11	—	9	(1)	1	1
	市 立	5	5	2	1	2	—	—	—
	已備 案私 立	1	1	1	—	—	—	—	—
	未備 案私 立	1	1	1	—	—	(1)	1	1
	已備 案私 立	18	18	11	1	6	—	—	—
教 職 員 數	合計	153	153	92	5	198	—	—	—
	國 立	121	121	79	5	161	—	—	—
	市 立	32	32	13	—	37	—	—	—
	已備 案私 立	5	5	—	—	—	—	—	—
	未備 案私 立	3	3	—	—	3	—	—	—
	已備 案私 立	18	18	11	1	6	—	—	—
教 員 數	合計	726	726	523	5	198	—	—	—
	國 立	605	605	444	—	161	—	—	—
	市 立	121	121	79	5	37	—	—	—
	已備 案私 立	498	498	369	3	126	—	—	—
	未備 案私 立	417	417	312	—	105	—	—	—
	已備 案私 立	81	81	57	3	21	—	—	—
職 員 數	合計	30	30	30	—	—	—	—	—
	國 立	28	28	28	—	—	—	—	—
	市 立	2	2	2	—	—	—	—	—
	已備 案私 立	39	39	39	—	—	—	—	—
	未備 案私 立	34	34	34	—	—	—	—	—
	已備 案私 立	5	5	5	—	—	—	—	—
職 員 數	合計	382	382	300	3	79	—	—	—
	國 立	319	319	250	—	69	—	—	—
	市 立	63	63	50	3	10	—	—	—
	已備 案私 立	47	47	—	—	47	—	—	—
	未備 案私 立	36	36	—	—	36	—	—	—
	已備 案私 立	11	11	—	—	11	—	—	—

表九二. 南京市之中等教育概況

2. 學級數 學生數 畢業生數 二十二年度

項 目	總 計	中 學							師 範 學 校		
		共 計	中 學					共 計	由 中 學 職 業 附 設 者		
			計	高 中	初 中	高 級 中 學	初 級 中 學		合 計	師 範 學 校	
學 級 數	計 男 女	183	144	63	81	2	35	2	2	2	
		147	119	53	66	—	26	2	2	2	
	36	25	10	15	2	9	—	—	—		
	計 男 女	8	8	3	5	—	—	—	—	—	
		8	8	3	5	—	—	—	—	—	
	計 男 女	14	12	3	9	—	—	2	2	2	
		14	12	3	9	—	—	2	2	2	
	已 備 案 未 備 案 私 立	計 男 女	150	124	57	67	2	24	—	—	—
			118	99	47	52	—	19	—	—	—
		計 男 女	32	25	10	15	2	5	—	—	—
11			—	—	—	—	11	—	—	—	
計 男 女		7	—	—	—	—	7	—	—	—	
		4	—	—	—	—	4	—	—	—	
學 生 數	計 男 女	7,787	6,246	2,604	3,642	44	1,405	92	92	92	
		5,834	4,954	2,219	2,735	44	848	32	32	32	
	1,953	1,292	385	907	—	557	60	60	60		
	計 男 女	288	288	95	193	—	—	—	—	—	
		250	250	83	167	—	—	—	—	—	
	計 男 女	38	38	12	26	—	—	—	—	—	
		594	502	107	395	—	—	92	92	92	
	計 男 女	377	345	82	263	—	—	32	32	32	
		217	157	25	132	—	—	60	60	60	
	已 備 案 未 備 案 私 立	計 男 女	6,637	5,456	2,402	3,054	44	1,137	—	—	—
5,103			4,359	2,054	2,305	44	744	—	—	—	
1,534		1,097	348	749	—	393	—	—	—		
計 男 女	268	—	—	—	—	268	—	—	—		
	104	—	—	—	—	104	—	—	—		
計 男 女	164	—	—	—	—	164	—	—	—		
	計 男 女	1,053	895	320	575	14	144	—	—	—	
823		727	268	459	—	96	—	—	—		
計 男 女	230	168	52	116	14	48	—	—	—		
	計 男 女	26	26	26	—	—	—	—	—	—	
計 男 女		23	23	23	—	—	—	—	—	—	
	計 男 女	3	3	3	—	—	—	—	—	—	
計 男 女		90	90	20	70	—	—	—	—	—	
	計 男 女	63	63	14	49	—	—	—	—	—	
計 男 女		27	27	6	21	—	—	—	—	—	
	已 備 案 未 備 案 私 立	計 男 女	930	779	274	505	14	137	—	—	—
734			641	231	410	—	93	—	—	—	
196		138	43	95	14	44	—	—	—		
計 男 女	7	—	—	—	—	7	—	—	—		
	3	—	—	—	—	3	—	—	—		
計 男 女	4	—	—	—	—	4	—	—	—		

表九二. 南 京 市 之

3. 歲 入 經 費 數 歲 出 經

項 目		總 計	中
			合 計
歲 入 經 費 數	合 計	計男女 767,320 646,414 120,906	767,320 646,414 120,906
	國 立	計男女 64,227 64,227 —	64,227 64,227 —
	市 立	計男女 60,470 60,470 —	60,470 60,470 —
	已備案 私立	計男女 582,275 488,197 94,078	582,275 488,197 94,078
	未備案 私立	計男女 60,348 33,520 26,828	60,348 33,520 26,828
歲 出 經 費 數	合 計	計男女 773,646 652,724 120,922	773,646 652,724 120,922
	國 立	計男女 64,824 64,824 —	64,824 64,824 —
	市 立	計男女 60,469 60,469 —	60,469 60,469 —
	已備案 私立	計男女 587,576 494,207 93,369	587,576 494,207 93,369
	未備案 私立	計男女 60,777 33,224 27,553	60,777 33,224 27,553
資 產 數	合 計	計男女 2,571,118 1,658,818 912,300	2,571,118 1,658,818 912,300
	國 立	計男女 130,000 130,000 —	130,000 130,000 —
	市 立	計男女 160,000 160,000 —	160,000 160,000 —
	已備案 私立	計男女 1,988,471 1,188,471 800,000	1,988,471 1,188,471 800,000
	未備案 私立	計男女 292,647 180,347 112,300	292,647 112,300 180,347

中 等 教 育 概 況

費 數 資 產 數 二 十 二 年 度

學		
中 高 初 級 合 設 學	高 級 中 學	初 級 中 學
596,205 510,127 86,078	8,000 — 8,000	163,115 136,287 27,828
64,227 64,227 —	— — —	— — —
60,470 60,470 —	— — —	— — —
471,508 385,430 86,078	8,000 — 8,000	102,767 102,767 —
— — —	— — —	60,348 33,520 26,828
605,392 520,023 85,369	8,000 — 8,000	160,254 132,701 27,553
64,824 64,824 —	— — —	— — —
60,469 60,469 —	— — —	— — —
480,099 394,730 85,369	8,000 — 8,000	99,477 99,477 —
— — —	— — —	60,777 33,224 27,553
1,944,271 1,184,271 760,000	40,000 — 40,000	586,847 474,547 112,300
130,000 130,000 —	— — —	— — —
160,000 160,000 —	— — —	— — —
1,654,271 894,271 760,000	40,000 — 40,000	294,200 294,200 —
— — —	— — —	292,647 180,347 112,300

表九三. 上 海 市 之

1. 學 校 數 教 職

項 目	總 計	中 學							師 範 學 校						
		共 計	中 學			由師範數附設者		共 計	師範學校		由業中附	職者			
			計	中 (高初級合設)	高級中學	初級中學	計		初 中	合 計		師範學校	師範學校	簡易師範學校	
學 校 數	合 計	136 90 46	110(3) 76(3) 34	110 76 34	71 48 23	1 1 —	38 27 11	3 3 —	3 3 —	7(11) 3(5) 4(9)	7 3 4	7 3 4	11 5 6	10 5 5	1 — 1
	國 立	6 6 —	3(I) 3(I) —	3 3 —	2 — —	— — —	— — —	1 1 —	1 1 —	(1) (1) —	— — —	— — —	1 1 —	1 1 —	— — —
	市 立	5 4 1	4 3 1	4 3 1	2 1 1	— — —	— — —	— — —	— — —	(1) (1) —	1 1 —	1 1 —	1 — 1	1 — 1	— — —
	已備案 私 立	80 54 26	69(I) 51(I) 18	69 51 18	51 37 14	1 1 —	17 13 4	1 1 —	1 1 —	5(7) 1(4) 4(3)	5 1 4	5 1 4	7 4 3	7 4 3	— — —
	未備案 私 立	45 26 19	34(I) 19(I) 15	34 19 15	16 8 8	— — —	18 11 7	1 1 —	1 1 —	(2) (2) —	1 1 —	1 1 —	2 — 2	1 — 1	1 — 1
	教 總 員 計	3,659 2,941 718	2,954 2,339 615	2,954 2,339 615	2,310 1,830 480	38 38 —	666 471 135	— — —	— — —	231 186 45	231 186 45	231 186 45	— — —	— — —	— — —
教 員 數	合 計	2,623 2,112 511	2,143 1,694 449	2,143 1,694 449	1,692 1,340 352	23 23 —	428 331 97	— — —	— — —	157 131 26	157 131 26	157 131 26	— — —	— — —	— — —
	國 立	127 120 7	90 83 7	90 83 7	79 75 4	— — —	11 8 3	— — —	— — —	— — —	— — —	— — —	— — —	— — —	— — —
	市 立	104 91 13	88 75 13	88 75 13	60 49 11	— — —	28 26 2	— — —	— — —	16 16 —	16 16 —	16 16 —	— — —	— — —	— — —
	已備案 私 立	1,746 1,445 301	1,494 1,227 267	1,494 1,227 267	1,276 1,039 237	23 23 —	195 165 30	— — —	— — —	111 89 22	111 89 22	111 89 22	— — —	— — —	— — —
	未備案 私 立	646 456 190	471 309 162	471 309 162	277 177 100	— — —	194 132 62	— — —	— — —	30 26 4	30 26 4	30 26 4	— — —	— — —	— — —
	職 員 數	1,036 829 207	811 645 166	811 645 166	618 490 128	15 15 —	178 140 38	— — —	— — —	74 55 19	74 55 19	74 55 19	— — —	— — —	— — —
職 員 數	合 計	56 55 1	29 28 1	29 28 1	23 22 1	— — —	6 6 —	— — —	— — —	— — —	— — —	— — —	— — —	— — —	— — —
	國 立	46 38 8	35 27 8	35 27 8	23 16 7	— — —	12 11 1	— — —	— — —	11 11 —	11 11 —	11 11 —	— — —	— — —	— — —
	市 立	700 573 127	576 479 97	576 479 97	474 389 85	15 15 —	87 75 12	— — —	— — —	55 37 18	55 37 18	55 37 18	— — —	— — —	— — —
	已備案 私 立	234 163 71	171 111 60	171 111 60	98 63 35	— — —	73 48 25	— — —	— — —	8 7 1	8 7 1	8 7 1	— — —	— — —	— — —
	未備案 私 立	— — —	— — —	— — —	— — —	— — —	— — —	— — —	— — —	— — —	— — —	— — —	— — —	— — —	— — —
	職 員 數	— — —	— — —	— — —	— — —	— — —	— — —	— — —	— — —	— — —	— — —	— — —	— — —	— — —	— — —

中 等 教 育 概 況

員 數 二 十 二 年 度

共 計	職 業 學 校															初 級	
	高初級合設者			高 級												合 計	商 業
	合 計	工 業	商 業	合 計	職 業 學 校					由 中 學 師 範 附 設 者							
					計	工 業	商 業	家 事	其 他	計	農 業	工 業	兼 設	其 他	計	商 業	
19 (31)	3	2	1	13 (31)	13	3	2	7	1	31	1	3	26	1	3	3	
11 (25)	3	2	1	6 (25)	6	3	2	—	1	25	1	3	21	—	2	2	
8 (6)	—	—	—	7 (6)	7	—	—	7	—	6	—	—	5	1	1	1	
3	—	—	—	3	3	3	—	—	—	—	—	—	—	—	—	—	
3	—	—	—	3	3	3	—	—	—	—	—	—	—	—	—	—	
(1)	—	—	—	(1)	—	—	—	—	—	1	—	1	—	—	—	—	
(1)	—	—	—	(1)	—	—	—	—	—	1	—	1	—	—	—	—	
6 (21)	1	1	—	5 (21)	5	—	1	4	—	21	1	1	19	—	—	—	
2 (20)	1	1	—	1 (20)	1	—	1	—	—	20	1	1	18	—	—	—	
4 (1)	—	—	—	4 (1)	4	—	—	4	—	1	—	—	1	—	—	—	
10 (9)	2	1	1	5 (9)	5	—	1	3	1	9	—	1	7	1	3	3	
6 (4)	2	1	1	2 (4)	2	—	1	—	1	4	—	1	3	—	2	2	
4 (5)	—	—	—	3 (5)	3	—	—	3	—	5	—	—	4	1	1	1	
47	118	91	27	311	311	64	79	148	20	—	—	—	—	—	45	45	
416	109	83	26	267	267	64	66	118	19	—	—	—	—	—	40	40	
58	9	8	1	44	44	—	13	30	1	—	—	—	—	—	5	5	
323	82	61	21	209	209	37	47	110	15	—	—	—	—	—	32	32	
287	77	57	20	181	181	37	38	92	14	—	—	—	—	—	40	29	
36	5	4	1	28	28	—	9	18	1	—	—	—	—	—	3	3	
37	—	—	—	37	37	37	—	—	—	—	—	—	—	—	—	—	
37	—	—	—	37	37	37	—	—	—	—	—	—	—	—	—	—	
—	—	—	—	—	—	—	—	—	—	—	—	—	—	—	—	—	
—	—	—	—	—	—	—	—	—	—	—	—	—	—	—	—	—	
141	45	45	—	96	96	—	36	60	—	—	—	—	—	—	—	—	
129	43	43	—	86	86	—	28	58	—	—	—	—	—	—	—	—	
12	2	2	—	10	10	—	8	2	—	—	—	—	—	—	—	—	
145	37	16	21	76	76	—	11	50	15	—	—	—	—	—	32	32	
121	34	14	20	58	58	—	10	34	14	—	—	—	—	—	29	29	
24	3	2	1	18	18	—	1	16	1	—	—	—	—	—	3	3	
151	36	30	6	102	102	27	32	38	5	—	—	—	—	—	13	13	
129	32	26	6	86	86	27	28	26	5	—	—	—	—	—	11	11	
22	4	4	—	16	16	—	4	12	—	—	—	—	—	2	2	2	
27	—	—	—	27	27	27	—	—	—	—	—	—	—	—	—	—	
27	—	—	—	27	27	27	—	—	—	—	—	—	—	—	—	—	
—	—	—	—	—	—	—	—	—	—	—	—	—	—	—	—	—	
—	—	—	—	—	—	—	—	—	—	—	—	—	—	—	—	—	
69	19	19	—	50	50	—	26	24	—	—	—	—	—	—	—	—	
57	17	17	—	40	40	—	22	18	—	—	—	—	—	—	—	—	
12	2	2	—	10	10	—	4	6	—	—	—	—	—	—	—	—	
55	17	11	6	25	25	—	6	14	5	—	—	—	—	—	13	13	
45	15	9	6	19	19	—	6	8	5	—	—	—	—	—	11	11	
10	2	2	—	6	6	—	—	6	—	—	—	—	—	2	2	2	

表九三. 上 海 市 之
2. 學 級 數 學 生 數

項 目	總 計	中 學								師 範 學 校						
		共 計	中 學					由師範職者 業附設者		共 計	師 範 學 校					
			合 計	中 學			高 級 中 學	初 級 中 學	合 計		初 中	合 計	師 範 學 校	簡 易 師 範 學 校		
				計	高 中	初 中										
學 級 數	合 計	計男女	923	701	693	560	241	319	8	125	8	8	65	37	35	4
		計男女	609	517	509	408	181	227	8	93	8	8	30	16	16	—
	計男女	254	184	184	152	60	92	—	32	—	—	35	21	17	4	
	國 立	計男女	33	23	21	19	13	6	—	2	2	2	3	—	—	—
		計男女	33	23	21	19	13	6	—	2	2	2	3	—	—	—
	市 立	計男女	34	24	24	15	6	9	—	9	—	—	7	4	4	—
計男女		25	18	18	9	3	6	—	9	—	—	4	4	4	—	
已備 案私 立	計男女	666	515	510	439	186	253	8	63	5	5	47	28	24	4	
	計男女	597	404	399	340	146	194	8	51	5	5	18	7	7	—	
未備 案私 立	計男女	159	111	111	99	40	59	—	12	—	—	29	21	17	4	
	計男女	190	139	138	87	36	51	—	51	1	1	8	5	5	—	
學 生 數	合 計	計男女	28,920	22,707	22,488	18,645	7,169	11,476	209	3,634	219	219	2,015	1,186	1,143	43
		計男女	19,567	15,807	15,621	12,943	5,354	7,589	209	2,409	186	186	706	350	350	—
	計男女	9,353	6,900	6,867	5,702	1,815	3,887	—	1,165	33	33	1,309	836	793	43	
	國 立	計男女	1,034	757	669	616	439	177	—	53	88	88	65	—	—	—
		計男女	955	697	609	570	412	158	—	39	88	88	46	—	—	—
	市 立	計男女	1,333	1,021	1,021	638	217	421	—	383	—	—	267	150	150	—
計男女		827	632	632	293	95	198	—	339	—	—	150	150	150	—	
已備 案私 立	計男女	506	389	389	345	122	223	—	44	—	—	117	—	—	—	
	計男女	22,127	17,590	17,486	15,278	5,804	9,474	209	1,999	104	104	1,511	975	932	43	
未備 案私 立	計男女	15,850	13,105	13,034	11,248	4,503	6,745	209	1,577	71	71	470	160	160	—	
	計男女	6,277	4,485	4,452	4,030	1,301	2,729	—	422	33	33	1,041	815	772	43	
畢 業 生 數	合 計	計男女	4,884	3,410	3,372	2,867	1,250	1,617	36	469	38	38	685	437	437	—
		計男女	3,259	2,456	2,425	2,044	948	1,096	36	345	31	31	230	88	88	—
	計男女	1,625	954	947	823	302	521	—	124	7	7	455	349	349	—	
	國 立	計男女	246	180	180	180	180	—	—	—	—	—	25	—	—	—
		計男女	239	176	176	176	176	—	—	—	—	—	22	—	—	—
	市 立	計男女	7	4	4	4	4	—	—	—	—	—	3	—	—	—
計男女		248	177	177	129	56	73	—	48	—	—	59	29	29	—	
已備 案私 立	計男女	122	81	81	39	17	22	—	42	—	—	29	29	29	—	
	計男女	126	96	96	90	39	51	—	6	—	—	30	—	—	—	
未備 案私 立	計男女	3,841	2,596	2,558	2,234	872	1,362	36	288	38	38	557	401	401	—	
	計男女	2,677	1,994	1,963	1,685	684	1,001	36	242	31	31	173	53	53	—	
未備 案私 立	計男女	1,164	602	595	549	188	361	—	46	7	7	384	348	348	—	
	計男女	549	457	457	324	142	182	—	133	—	—	44	7	7	—	
未備 案私 立	計男女	221	205	205	144	71	73	—	61	—	—	6	6	6	—	
	計男女	328	252	252	180	71	109	—	72	—	—	38	1	1	—	

中 等 教 育 概 況

畢 業 生 數 二 十 二 年 度

校			職 業 學 校													初 級		
			共 計	高 級					由 中 學 師 範 附 設 者					合 計	工 業			
合 計	職 業 學 校					合 計	農 業	工 業	商 業	其 他								
	計	工 業		商 業	家 事						其 他	計	農 業			工 業	商 業	其 他
28	27	1	157	133	55	14	12	27	2	78	2	9	66	1	24	10	14	
14	14	—	122	99	28	14	12	—	2	71	2	9	60	—	23	10	13	
14	13	1	35	34	27	—	—	27	—	7	—	—	6	1	—	—	1	
3	3	—	7	7	7	7	—	—	—	—	—	—	—	—	—	—	—	
—	3	—	7	7	7	7	—	—	—	—	—	—	—	—	—	—	—	
—	—	—	—	—	—	—	—	—	—	—	—	—	—	—	—	—	—	
3	3	—	3	3	—	—	—	—	—	3	—	3	—	—	—	—	—	
—	—	—	3	3	—	—	—	—	—	3	—	3	—	—	—	—	—	
3	3	—	—	—	—	—	—	—	—	—	—	—	—	—	—	—	—	
19	19	—	104	89	30	3	9	18	—	59	2	4	53	—	15	7	8	
11	11	—	85	70	12	3	9	—	—	58	2	4	52	—	15	7	8	
8	8	—	19	19	18	—	—	18	—	1	—	—	1	—	—	—	—	
—	—	—	—	—	—	—	—	—	—	—	—	—	—	—	—	—	—	
3	2	1	43	34	18	4	3	9	2	16	—	2	13	1	9	3	6	
—	—	—	27	19	9	4	3	—	2	10	—	2	8	—	8	3	5	
3	2	1	19	15	9	—	—	9	—	6	—	—	5	1	—	—	1	
829	772	57	4,198	3,086	1,572	353	471	711	37	1,514	51	94	1,352	17	1,112	461	651	
356	356	—	3,054	2,030	773	351	398	—	24	1,257	49	94	1,114	—	1,024	458	566	
473	416	57	1,144	1,056	799	2	73	711	13	257	2	—	238	17	88	3	85	
65	65	—	212	212	212	212	—	—	—	—	—	—	—	—	—	—	—	
46	46	—	212	212	212	212	—	—	—	—	—	—	—	—	—	—	—	
9	19	—	—	—	—	—	—	—	—	—	—	—	—	—	—	—	—	
117	117	—	45	45	—	—	—	—	—	45	—	45	—	—	—	—	—	
—	—	—	45	45	—	—	—	—	—	45	—	45	—	—	—	—	—	
117	117	—	—	—	—	—	—	—	—	—	—	—	—	—	—	—	—	
536	536	—	3,026	2,167	953	68	390	495	—	1,214	51	38	1,125	—	859	405	454	
310	310	—	2,275	1,401	395	68	327	—	—	1,066	49	38	979	—	814	405	409	
226	226	—	751	706	558	—	63	495	—	148	2	—	146	—	45	—	45	
111	54	57	915	662	407	73	81	216	37	255	—	11	227	17	253	56	197	
—	—	—	522	312	166	71	71	—	24	146	—	11	135	—	210	53	157	
111	54	57	393	350	241	2	10	216	13	109	—	—	92	17	43	3	40	
248	248	—	789	623	338	78	70	190	—	285	—	23	262	—	166	91	75	
142	142	—	573	417	140	78	62	—	—	277	—	23	254	—	156	91	65	
106	106	—	216	206	198	—	8	190	—	8	—	—	8	—	10	—	10	
25	25	—	41	41	41	41	—	—	—	—	—	—	—	—	—	—	—	
22	22	—	41	41	41	41	—	—	—	—	—	—	—	—	—	—	—	
3	3	—	—	—	—	—	—	—	—	—	—	—	—	—	—	—	—	
—	—	—	—	—	—	—	—	—	—	—	—	—	—	—	—	—	—	
30	30	—	12	12	—	—	—	—	—	12	—	12	—	—	—	—	—	
—	—	—	12	12	—	—	—	—	—	12	—	12	—	—	—	—	—	
30	30	—	—	—	—	—	—	—	—	—	—	—	—	—	—	—	—	
156	156	—	688	522	262	37	70	155	—	260	—	11	249	—	166	91	75	
120	120	—	510	354	99	37	62	—	—	255	—	11	244	—	156	91	65	
36	36	—	178	168	163	—	8	155	—	5	—	—	5	—	10	—	10	
37	37	—	48	48	35	—	—	—	—	13	—	—	13	—	—	—	—	
—	—	—	10	10	—	—	—	—	—	10	—	—	10	—	—	—	—	
37	37	—	38	38	35	—	—	—	—	3	—	—	3	—	—	—	—	

表九三. 上 海 市 之
3. 歲 入 經 費 數 歲 出 經

項 目		總 計	中 學				師 範 學 校	
			合 計	中 初 級 合 設 學	高 級 中 學	初 級 中 學	合 計	師 範 學 校
歲 入 經 費 數	合 計	計男女 3,999,530 2,974,281 1,025,249	3,333,382 2,540,470 792,912	2,876,233 2,172,985 703,248	33,430 33,430 —	423,719 334,055 89,664	165,811 76,748 89,063	165,881 76,748 89,063
	國 立	計男女 385,629 385,629 —	226,497 226,497 —	218,321 218,321 —	— — —	8,176 8,176 —	— — —	— — —
	市 立	計男女 177,988 126,250 51,738	143,188 91,450 51,738	104,492 52,754 51,738	— — —	38,696 38,696 —	34,800 34,800 —	34,800 34,800 —
	已備案 私立	計男女 2,776,929 2,101,243 675,686	2,432,732 1,951,657 481,075	2,182,428 1,734,482 447,946	33,430 33,430 —	216,874 183,745 33,129	118,057 28,094 89,063	118,057 28,994 89,063
	未備案 私立	計男女 658,984 361,159 297,825	530,965 270,866 260,099	370,992 167,428 203,564	— — —	159,973 103,438 56,535	12,954 12,954 —	12,954 12,954 —
	歲 出 經 費 數	合 計	計男女 4,166,272 3,122,666 1,043,666	3,476,902 2,670,474 806,428	3,005,366 2,298,302 707,064	33,430 33,430 —	438,106 338,742 99,364	169,543 79,568 89,975
國 立	計男女 383,981 383,981 —	224,849 224,849 —	216,673 216,673 —	— — —	8,176 8,176 —	— — —	— — —	
市 立	計男女 177,988 126,250 51,738	143,188 91,450 51,738	104,492 52,754 51,738	— — —	38,696 38,696 —	34,800 34,800 —	34,800 34,800 —	
已備案 私立	計男女 2,929,140 2,250,634 678,506	2,568,213 2,083,178 485,035	2,311,209 1,862,429 448,780	33,430 33,430 —	223,574 187,319 36,255	121,189 31,214 89,975	121,189 31,214 89,975	
未備案 私立	計男女 675,163 361,741 313,422	540,655 270,997 269,655	372,992 166,446 206,546	— — —	167,660 104,551 63,109	13,554 13,554 —	13,554 13,554 —	
資 產 數	合 計	計男女 14,900,328 9,662,943 5,237,385	13,120,132 8,336,770 4,783,362	10,077,557 5,503,216 4,574,341	250,000 250,000 —	2,792,575 2,583,554 209,201	441,043 257,143 183,900	441,043 257,143 183,900
	國 立	計男女 — — —	— — — —	— — —	— — —
	市 立	計男女 469,778 265,823 203,955	413,773 209,823 203,955	372,096 168,141 203,955	— — —	41,682 41,682 —	56,000 56,000 —	56,000 56,000 —
	已備案 私立	計男女 10,812,902 7,585,934 3,226,968	9,842,136 6,941,291 2,900,845	7,766,921 4,928,428 2,838,493	250,000 250,000 —	1,825,215 1,762,863 62,352	318,543 134,643 183,900	318,543 134,643 183,900
	未備案 私立	計男女 3,617,648 1,811,186 1,806,462	2,864,218 1,185,656 1,678,562	1,938,540 406,647 1,531,893	— — —	925,678 779,009 146,669	66,500 66,500 —	66,500 66,500 —

中 等 教 育 概 況

費 數 資 產 數 二 十 二 年 度

職 業 學 校										
合 計	高 初 級 合 設 者			高 級					初 級	
	計	工 業	商 業	計	工 業	商 業	家 事	其 他	計	商 業
500,337	119,741	95,441	24,300	361,956	159,132	57,280	138,864	6,680	18,640	18,640
357,003	119,741	95,441	24,300	223,092	159,132	57,280	—	6,680	14,230	14,230
143,274	—	—	—	138,864	—	—	138,864	—	4,410	4,410
159,132	—	—	—	159,132	159,132	—	—	—	—	—
159,132	—	—	—	159,132	159,132	—	—	—	—	—
—	—	—	—	—	—	—	—	—	—	—
—	—	—	—	—	—	—	—	—	—	—
—	—	—	—	—	—	—	—	—	—	—
226,140	78,792	78,792	—	147,348	—	41,800	105,548	—	—	—
120,592	78,792	78,792	—	41,800	—	41,800	—	—	—	—
105,548	—	—	—	105,548	—	—	105,548	—	—	—
115,065	40,947	16,649	24,300	55,476	—	15,480	33,316	6,680	18,640	18,640
77,339	40,947	16,649	24,300	22,160	—	15,480	—	6,680	14,230	14,230
37,726	—	—	—	33,316	—	—	33,316	—	4,410	4,410
519,827	130,942	106,642	24,300	370,245	159,132	61,580	142,853	6,680	18,640	18,640
372,504	130,942	106,642	24,300	227,392	159,132	61,580	—	6,680	14,230	14,230
147,263	—	—	—	142,853	—	—	142,853	—	4,410	4,410
159,132	—	—	—	159,132	159,132	—	—	—	—	—
159,132	—	—	—	159,132	159,132	—	—	—	—	—
—	—	—	—	—	—	—	—	—	—	—
—	—	—	—	—	—	—	—	—	—	—
—	—	—	—	—	—	—	—	—	—	—
239,738	90,142	90,142	—	149,596	—	46,100	103,496	—	—	—
136,242	90,142	90,142	—	46,100	—	46,100	—	—	—	—
103,496	—	—	—	103,496	—	—	103,496	—	—	—
120,957	40,800	16,500	24,300	61,517	—	15,480	39,357	6,680	18,640	18,640
77,190	40,800	16,500	24,300	22,160	—	15,480	—	6,680	14,230	14,230
43,767	—	—	—	39,357	—	—	39,357	—	4,410	4,410
1,339,153	732,730	643,850	88,880	521,823	—	232,000	235,523	54,300	84,600	84,600
1,069,030	732,730	643,850	88,880	286,300	—	232,000	—	54,300	50,000	50,000
270,123	—	—	—	235,523	—	—	235,523	—	34,600	34,600
.....	—	—	—	—	—	—	—	—	—
.....	—	—	—	—	—	—	—	—	—
.....	—	—	—	—	—	—	—	—	—
.....	—	—	—	—	—	—	—	—	—
.....	—	—	—	—	—	—	—	—	—
652,223	480,000	480,000	—	172,223	—	30,000	142,223	—	—	—
510,000	480,000	480,000	—	30,000	—	30,000	—	—	—	—
142,223	—	—	—	142,223	—	—	142,223	—	—	—
686,930	252,730	163,850	88,880	349,600	—	202,000	93,300	54,300	84,600	84,600
559,030	252,730	163,850	88,880	256,300	—	202,000	—	54,300	50,000	50,000
127,900	—	—	—	93,300	—	—	93,300	—	34,600	34,600

表九四. 北 平 市 之
1. 學 校 數 教 職

項 目		總 計	中 學						
			共 計	中 學				由師範職業附設者	
				計	(高 中 初 級 合 設 學)	高 級 中 學	初 級 中 學	計	初 中
學 校 數	合 計	計男女 78 60 18	71 (3) 54 (2) 17 (1)	71 54 17	48 35 13	4 4 —	19 15 4	3 2 1	3 2 1
	國 立	計男女 3 2 1	3 2 1	3 2 1	2 1 1	1 1 —	— — —	— — —	— — —
	市 立	計男女 9 8 1	6 (1) 5 (1) 1	6 5 1	6 5 1	— — —	— — —	1 1 —	1 1 —
	已備 案私 立	計男女 61 46 15	58 (2) 44 (1) 14 (1)	58 44 14	37 26 11	3 3 —	18 15 3	2 1 1	2 1 1
	未備 案私 立	計男女 5 4 1	4 3 1	4 3 1	3 3 —	— — —	1 — 1	— — —	— — —
教 職 員 總 計	計男女 2,706 2,294 412	2,471 2,084 387	2,471 2,084 387	1,951 1,631 320	153 142 11	367 311 56	— — —	— — —	
教 員 數	合 計	計男女 1,973 1,639 334	1,818 1,502 316	1,818 1,502 316	1,450 1,185 265	102 94 8	266 223 43	— — —	— — —
	國 立	計男女 147 115 32	147 115 32	147 115 32	113 82 31	34 33 1	— — —	— — —	— — —
	市 立	計男女 273 254 19	174 163 11	174 163 11	174 163 11	— — —	— — —	— — —	— — —
	已備 案私 立	計男女 1,464 1,192 272	1,415 1,152 263	1,415 1,152 263	1,097 878 219	68 61 7	250 213 37	— — —	— — —
	未備 案私 立	計男女 89 78 11	82 72 10	82 72 10	66 62 4	— — —	16 10 6	— — —	— — —
職 員 數	合 計	計男女 733 655 78	653 582 71	653 582 71	501 446 55	51 48 3	101 88 13	— — —	— — —
	國 立	計男女 45 37 8	45 37 8	45 37 8	31 26 5	14 11 3	— — —	— — —	— — —
	市 立	計男女 130 124 6	77 73 4	77 73 4	77 73 4	— — —	— — —	— — —	— — —
	已備 案私 立	計男女 528 466 62	505 448 57	505 448 57	372 327 45	37 37 —	96 84 12	— — —	— — —
	未備 案私 立	計男女 30 28 2	26 24 2	26 24 2	21 20 1	— — —	5 4 1	— — —	— — —

中等教育概況

員數二十二年度

師範學校					職業學校								
共 計	師範學校		由中附設 業者		共 計	高 級						初 級	
	計	師範學校	計	師範學校		合 計	職業學校			由中附設 業者		合 計	商 業
							計	工業	商業	計	商業		
3 2 1	(4) (2) (2)	3 2 1	3 2 1	4 2 2	4 2 4	(2) (2) —	2 2 —	2 1 —	1 1 —	2 2 —	2 2 —	2 2 —	2 2 —
—	—	—	—	—	—	—	—	—	—	—	—	—	—
—	—	—	—	—	—	—	—	—	—	—	—	—	—
—	—	—	—	—	—	—	—	—	—	—	—	—	—
1 1 —	—	1 1 —	1 1 —	— — —	— — —	2 2 —	2 2 —	1 1 —	1 1 —	— — —	— — —	— — —	— — —
2 1 1	(4) (2) (2)	2 1 1	2 1 1	4 2 2	4 2 2	(2) (2) —	(2) (2) —	— — —	— — —	2 2 —	2 2 —	1 1 —	1 1 —
—	—	—	—	—	—	1	—	—	—	—	—	1	1
—	—	—	—	—	—	1	—	—	—	—	—	1	1
140 122 18	140 122 18	140 122 18	— — —	— — —	95 88 7	62 60 2	62 60 2	31 31 2	31 29 2	— — —	— — —	33 28 5	33 28 5
97 86 11	97 86 11	97 86 11	— — —	— — —	58 51 7	37 35 2	37 35 2	16 16 —	21 19 2	— — —	— — —	21 16 5	21 16 5
—	—	—	—	—	—	—	—	—	—	—	—	—	—
—	—	—	—	—	—	—	—	—	—	—	—	—	—
62 56 6	62 56 6	62 56 6	— — —	— — —	37 35 2	37 35 2	37 35 2	16 16 —	21 19 2	— — —	— — —	— — —	— — —
35 30 5	35 30 5	35 30 5	— — —	— — —	14 10 4	— — —	— — —	— — —	— — —	— — —	— — —	14 10 4	14 10 4
—	—	—	—	—	7	—	—	—	—	—	—	7	7
—	—	—	—	—	6	—	—	—	—	—	—	6	6
—	—	—	—	—	1	—	—	—	—	—	—	1	1
43 36 7	43 36 7	43 36 7	— — —	— — —	37 37 —	25 25 —	25 25 —	15 15 —	10 10 —	— — —	— — —	12 12 —	12 12 —
—	—	—	—	—	—	—	—	—	—	—	—	—	—
—	—	—	—	—	—	—	—	—	—	—	—	—	—
—	—	—	—	—	—	—	—	—	—	—	—	—	—
28 26 2	28 26 2	28 26 2	— — —	— — —	25 25 —	25 25 —	25 25 —	15 15 —	10 10 —	— — —	— — —	— — —	— — —
15 10 5	15 10 5	15 10 5	— — —	— — —	8 8 —	— — —	— — —	— — —	— — —	— — —	— — —	8 8 —	8 8 —
—	—	—	—	—	4	—	—	—	—	—	—	4	4
—	—	—	—	—	4	—	—	—	—	—	—	4	4

表九四. 北 平 市 之

2. 學 級 數 學 生 數

項 目			總 計	中 學							由師範職業 附 設 者		
				共 計	中			學				合 計	初 中
					合 計	中 計	高 中	初 中	高 級 中 學	初 級 中 學			
											初 中		
學 級 數	合 計	計男女	600	557	550	457	222	235	18	75	7	7	
		計男女	466	433	429	353	175	178	18	58	4	4	
	國 立	計男女	35	35	35	29	14	15	6	—	—	—	
		計男女	24	24	24	18	9	9	6	—	—	—	
		計男女	11	11	11	11	5	6	—	—	—	—	
市 立	計男女	85	64	60	60	25	35	—	—	4	4		
	計男女	70	53	51	51	21	30	—	—	2	2		
已備 案私 立	計男女	462	443	440	355	177	178	12	73	3	3		
	計男女	356	343	341	271	139	132	12	58	2	2		
未備 案私 立	計男女	106	100	99	84	38	46	—	15	1	1		
	計男女	18	15	15	13	6	7	—	2	—	—		
學 生 數	合 計	計男女	20,477	19,409	19,222	16,490	7,993	8,497	475	2,357	247	247	
		計男女	15,105	14,343	14,220	12,294	6,316	5,978	400	1,526	123	123	
	國 立	計男女	5,372	5,126	5,002	4,196	1,677	2,519	75	731	124	124	
		計男女	1,193	1,193	1,193	935	373	562	258	—	—	—	
		計男女	633	633	633	412	179	233	221	—	—	—	
市 立	計男女	500	500	500	523	194	329	37	—	—	—		
	計男女	2,593	2,015	1,858	1,858	660	1,198	—	—	157	157		
已備 案私 立	計男女	2,119	1,676	1,602	1,602	552	1,050	—	—	74	74		
	計男女	474	339	256	256	108	148	—	—	83	83		
未備 案私 立	計男女	16,093	15,728	15,638	13,229	6,774	6,455	217	2,192	90	90		
	計男女	11,884	11,618	11,519	9,894	5,120	4,444	179	1,526	49	49		
市 立	計男女	4,209	4,110	4,069	3,395	1,354	2,011	38	666	41	41		
	計男女	598	533	533	468	186	282	—	65	—	—		
已備 案私 立	計男女	469	416	416	416	165	251	—	—	—	—		
	計男女	129	117	117	52	21	31	—	65	—	—		
畢 業 生 數	合 計	計男女	2,158	1,875	1,875	1,601	785	816	52	222	—	—	
		計男女	1,522	1,300	1,300	1,103	591	512	43	154	—	—	
	國 立	計男女	636	575	575	498	194	304	9	68	—	—	
		計男女	214	214	214	191	88	103	23	—	—	—	
		計男女	88	88	88	69	31	38	19	—	—	—	
市 立	計男女	126	126	126	122	57	65	4	—	—	—		
	計男女	390	246	246	246	96	150	—	—	—	—		
已備 案私 立	計男女	345	230	230	230	90	140	—	—	—	—		
	計男女	45	16	16	16	6	10	—	—	—	—		
未備 案私 立	計男女	1,516	1,387	1,387	1,136	601	535	29	222	—	—		
	計男女	1,053	954	954	776	470	366	24	154	—	—		
市 立	計男女	463	433	433	360	131	229	5	68	—	—		
	計男女	38	28	28	28	—	28	—	—	—	—		
已備 案私 立	計男女	36	28	28	28	—	28	—	—	—	—		
	計男女	2	—	—	—	—	—	—	—	—	—		

中 等 教 育 概 況

畢 業 生 數 二 十 二 年 度

師 範 學 校					職 業 學 校									
共 計	師範學校		由中學職業者 附設		共 計	高 級						初 級		
	合 計	師學 範校	合 計	師學 範校		合 計	職 業 學 校			由中學師範者 附 設		合 計	工 業	商 業
							計	工 業	商 業	計	商 業			
23	15	15	8	8	20	8	5	2	3	3	3	12	6	6
13	8	8	5	5	20	8	5	2	3	3	3	12	6	6
10	7	7	3	3	—	—	—	—	—	—	—	—	—	—
—	—	—	—	—	—	—	—	—	—	—	—	—	—	—
—	—	—	—	—	—	—	—	—	—	—	—	—	—	—
8	8	8	—	—	13	5	5	2	3	—	—	8	6	2
4	4	4	—	—	13	5	5	2	3	—	—	8	6	2
4	4	4	—	—	—	—	—	—	—	—	—	—	—	—
15	7	7	8	8	4	3	—	—	—	3	3	1	—	1
9	4	4	5	5	4	3	—	—	—	3	3	1	—	1
6	3	3	3	3	—	—	—	—	—	—	—	—	—	—
—	—	—	—	—	3	—	—	—	—	—	—	3	—	3
—	—	—	—	—	3	—	—	—	—	—	—	3	—	3
575	396	396	179	179	433	161	113	49	64	48	48	272	120	152
343	210	210	133	133	419	160	113	49	64	47	47	259	120	139
232	186	186	46	46	14	1	—	—	—	1	1	13	—	13
—	—	—	—	—	—	—	—	—	—	—	—	—	—	—
—	—	—	—	—	—	—	—	—	—	—	—	—	—	—
278	278	278	—	—	300	113	113	49	64	—	—	187	120	67
143	143	143	—	—	300	113	113	49	64	—	—	187	120	67
135	135	135	—	—	—	—	—	—	—	—	—	—	—	—
297	118	118	179	179	68	48	—	—	—	48	48	20	—	20
200	67	67	133	133	66	47	—	—	—	47	47	19	—	19
97	51	51	46	46	2	1	—	—	—	1	1	1	—	1
—	—	—	—	—	65	—	—	—	—	—	—	65	—	65
—	—	—	—	—	53	—	—	—	—	—	—	53	—	53
—	—	—	—	—	12	—	—	—	—	—	—	12	—	12
192	81	81	111	111	91	27	27	—	27	—	—	64	28	36
133	46	46	87	87	89	27	27	—	27	—	—	62	28	34
59	35	35	24	24	2	—	—	—	—	—	—	2	—	2
—	—	—	—	—	—	—	—	—	—	—	—	—	—	—
—	—	—	—	—	—	—	—	—	—	—	—	—	—	—
63	63	63	—	—	81	27	27	—	27	—	—	54	28	26
34	34	34	—	—	81	27	27	—	27	—	—	54	28	26
29	29	29	—	—	—	—	—	—	—	—	—	—	—	—
129	18	18	111	111	10	—	—	—	—	—	—	—	—	—
99	12	12	87	87	8	—	—	—	—	—	—	—	—	—
30	6	6	24	24	2	—	—	—	—	—	—	—	—	—
—	—	—	—	—	—	—	—	—	—	—	—	10	—	10
—	—	—	—	—	—	—	—	—	—	—	—	8	—	8
—	—	—	—	—	—	—	—	—	—	—	—	2	—	2

表九四. 北 平 市 之

3. 歲 入 經 費 數 歲 出 經

項 目		總 計	中 學			
			合 計	(高 初 級 合 設 學)	高 級 中 學	初 級 中 學
歲 入 經 費 數	合 計	計男女 2,416,177 1,989,471 426,706	2,172,033 1,780,489 391,544	1,841,141 1,491,536 349,605	93,376 93,376 —	237,516 195,577 41,939
	國 立	計男女 230,198 163,058 67,140	230,198 163,058 67,140	162,998 95,858 67,140	67,200 67,200 —	— — —
	市 立	計男女 445,511 405,985 39,526	263,622 224,096 39,526	263,622 224,096 39,526	— — —	— — —
	已備 案 私 立	計男女 1,667,762 1,353,422 314,340	1,613,707 1,334,529 279,178	1,355,715 1,112,776 242,939	26,176 26,176 —	231,816 195,577 36,239
	未備 案 私 立	計男女 72,706 67,006 5,700	64,506 58,806 5,700	58,806 58,806 —	— — —	5,700 — 5,700
歲 出 經 費 數	合 計	計男女 2,403,615 1,983,008 420,607	2,161,547 1,776,102 385,445	1,827,831 1,482,299 345,532	99,205 99,205 —	234,511 194,598 39,913
	國 立	計男女 238,844 171,704 67,140	238,844 171,704 67,140	167,815 100,675 67,140	71,029 71,029 —	— — —
	市 立	計男女 445,454 405,985 39,469	263,565 224,096 39,469	263,565 224,096 39,469	— — —	— — —
	已備 案 私 立	計男女 1,654,708 1,346,060 308,648	1,601,529 1,328,043 273,486	1,344,192 1,105,269 238,923	28,176 28,176 —	229,161 194,598 34,563
	未備 案 私 立	計男女 64,609 59,259 5,350	57,609 52,259 5,350	52,295 52,295 —	— — —	5,350 — 5,350
資 產 數	合 計	計男女 8,719,208 6,664,970 2,054,238	8,279,580 6,281,223 1,998,357	6,160,882 4,282,566 1,878,316	76,150 76,150 —	2,042,548 1,922,507 120,041
	國 立	計男女 185,671 115,671 70,000	185,671 115,671 70,000	175,171 105,171 70,000	10,500 10,500 —	— — —
	市 立	計男女 506,026 461,926 44,100	240,479 196,379 44,100	240,479 196,379 44,100	— — —	— — —
	已備 案 私 立	計男女 7,830,351 5,920,213 1,910,138	7,656,270 5,802,013 1,854,257	5,578,072 3,813,856 1,764,216	65,650 65,650 —	2,012,548 1,922,507 90,041
	未備 案 私 立	計男女 197,160 167,160 30,000	197,160 167,160 30,000	167,160 167,160 —	— — —	30,000 — 30,000

中等教育概況

費數資產數二十二年度

師範學校		職業學校					
合計	師範學校	合計	高級			初級	
			計	工業	商業	計	商業
170,986 135,824 35,162	170,986 135,824 35,162	73,158 73,158 —	61,708 61,708 —	38,632 38,632 —	23,076 23,076 —	11,450 11,450 —	11,450 11,450 —
— — —	— — —	— — —	— — —	— — —	— — —	— — —	— — —
120,181 120,181 —	120,181 120,181 —	61,708 61,708 —	61,708 61,708 —	38,632 38,632 —	23,076 23,076 —	— — —	— — —
50,805 15,643 35,162	50,805 15,643 35,162	3,250 3,250 —	— — —	— — —	— — —	3,250 3,250 —	3,250 3,250 —
— — —	— — —	8,200 8,200 —	— — —	— — —	— — —	8,200 8,200 —	8,200 8,200 —
171,050 135,888 35,162	171,050 135,888 35,162	71,018 71,018 —	61,708 61,708 —	38,632 38,632 —	23,076 23,076 —	9,310 9,310 —	9,310 9,310 —
— — —	— — —	— — —	— — —	— — —	— — —	— — —	— — —
120,181 120,181 —	120,181 120,181 —	61,708 61,708 —	61,708 61,708 —	38,632 38,632 —	23,076 23,076 —	— — —	— — —
50,869 15,707 35,162	50,869 15,707 35,162	2,310 2,310 —	— — —	— — —	— — —	2,310 2,310 —	2,310 2,310 —
— — —	— — —	7,000 7,000 —	— — —	— — —	— — —	7,000 7,000 —	7,000 7,000 —
360,581 304,700 55,881	360,581 304,700 55,881	79,047 79,047 —	40,847 40,847 —	40,847 40,847 —	— — —	38,200 38,200 —	38,200 38,200 —
— — —	— — —	— — —	— — —	— — —	— — —	— — —	— — —
224,700 224,700 —	224,700 224,700 —	40,847 40,847 —	40,847 40,847 —	40,847 40,847 —	— — —	— — —	— — —
135,881 80,000 55,881	135,881 80,000 55,881	38,200 38,200 —	— — —	— — —	— — —	38,200 38,200 —	38,200 38,200 —
— — —	— — —	— — —	— — —	— — —	— — —	— — —	— — —

表九五. 青島市之中等教育概況

1. 學校數教職員數二十二年 度

項 目	總 計	中 學			師 範 學 校			職 業 學 校		
		共 計	中 (高初級合級) 學	初 級 中 學	共 計	由 業 附 設 者 師 範 學校	中 附 設 者 鄉 村 學校	共 計	由 範 附 設 高 級 工 業	師 者 級
學 校 數	計 男女	8	6	2	(2)	1	(1)	1	1	1
		5	3	2	(2)	1	(1)	1	1	1
		3	2	1	(2)	1	—	—	—	—
		2	1	—	(2)	1	—	—	—	—
教 職 員 總 計	計 男女	245	197	48	—	—	—	—	—	—
		203	156	47	—	—	—	—	—	—
		42	41	1	—	—	—	—	—	—
		—	—	—	—	—	—	—	—	—
教 員 數	計 男女	171	134	37	—	—	—	—	—	—
		142	106	36	—	—	—	—	—	—
		29	28	1	—	—	—	—	—	—
		—	—	—	—	—	—	—	—	—
職 員 數	計 男女	74	63	11	—	—	—	—	—	—
		61	50	11	—	—	—	—	—	—
		13	13	—	—	—	—	—	—	—
		—	—	—	—	—	—	—	—	—

表九五. 青島市之中等教育概況

2. 學級數學生數畢業生數二十二年度

項目	總計	中學					師範學校			職業學校			
		共計	中學			初級中學	共計	由業中附設職者	師範學校	鄉村師範學校	共計	由中附設者	高級工業
			計	高中	初中								
學級數	合計	計男女	64	54	20	34	10	3	3	2	1	2	2
		計男女	47	42	12	20	10	3	3	2	1	2	2
		計男女	22	22	8	14	—	—	—	—	—	—	—
		計男女	12	12	—	6	6	—	—	—	—	—	—
學級數	合計	計男女	25	18	6	12	4	3	3	2	1	—	—
		計男女	16	13	3	6	—	3	3	2	1	—	—
		計男女	9	9	3	6	—	—	—	—	—	—	—
		計男女	32	30	24	8	16	6	—	—	—	2	2
學級數	合計	計男女	19	17	3	8	8	—	—	—	—	2	2
		計男女	13	13	5	5	8	—	—	—	—	2	2
		計男女	2,340	1,793	530	1,263	414	108	108	61	47	25	25
		計男女	1,706	1,159	344	815	414	108	108	61	47	25	25
學級數	合計	計男女	465	465	173	292	—	—	—	—	—	—	—
		計男女	465	465	173	292	—	—	—	—	—	—	—
		計男女	923	815	209	438	168	108	108	61	47	—	—
		計男女	635	527	126	233	168	108	108	61	47	—	—
學級數	合計	計男女	288	288	83	205	—	—	—	—	—	—	—
		計男女	952	681	148	533	246	—	—	—	25	25	25
		計男女	606	581	45	290	246	—	—	—	25	25	25
		計男女	346	346	103	243	—	—	—	—	—	—	—
畢業生數	合計	計男女	331	285	54	231	41	—	—	—	—	5	5
		計男女	244	198	33	165	41	—	—	—	—	5	5
		計男女	87	87	21	66	—	—	—	—	—	—	—
		計男女	83	83	12	71	—	—	—	—	—	—	—
畢業生數	合計	計男女	83	83	12	71	—	—	—	—	—	—	—
		計男女	83	83	12	71	—	—	—	—	—	—	—
		計男女	134	113	30	83	21	—	—	—	—	—	—
		計男女	90	69	19	50	21	—	—	—	—	—	—
畢業生數	合計	計男女	44	44	11	33	—	—	—	—	—	—	—
		計男女	114	89	12	77	20	—	—	—	5	5	5
		計男女	71	46	2	44	20	—	—	—	5	5	5
		計男女	43	43	10	33	—	—	—	—	—	—	—

表九五. 青島市之中等教育概況

3. 歲入經費數歲出經費數資產數 二十二年度

項 目		總 計	中 學		
			合 計	中 學 (高 初 級 合 設)	初 級 中 學
歲 入 經 費 數	合 計	計男女 371,154 219,881 151,273	371,154 219,881 151,273	294,563 143,290 151,273	76,591 76,591 —
	國 立	計男女 67,734 67,734 —	67,734 67,734 —	67,734 67,734 —	— — —
	市 立	計男女 213,110 112,247 100,863	213,110 112,247 100,863	147,719 46,856 100,863	65,391 65,391 —
	已備案 私 立	計男女 90,310 39,900 50,410	90,310 39,900 50,410	79,110 28,700 50,410	11,200 11,200 —
歲 出 經 費 數	合 計	計男女 363,939 220,181 143,758	363,939 220,181 143,758	287,348 143,590 143,758	76,591 76,591 —
	國 立	計男女 67,734 67,734 —	67,734 67,734 —	67,734 67,734 —	— — —
	市 立	計男女 213,110 112,247 100,863	213,110 112,247 100,863	147,719 46,856 100,863	65,391 65,391 —
	已備案 私 立	計男女 83,095 40,200 42,895	83,095 40,200 42,895	71,895 29,000 42,895	11,200 11,200 —
資 產 數	合 計	計男女 1,593,377 673,125 920,252	1,593,377 673,125 920,252	1,481,077 560,825 920,252	112,300 112,300 —
	國 立	計男女 150,890 150,890 —	150,890 150,890 —	150,890 150,890 —	— — —
	市 立	計男女 363,735 258,735 105,000	363,735 258,735 105,000	322,435 217,435 105,000	41,300 41,300 —
	已備案 私 立	計男女 1,078,752 263,500 815,252	1,078,752 263,500 815,252	1,007,752 192,500 815,252	71,000 71,000 —

表九六. 東省特別區之中等教育概況

1. 學校數教職員數 十九年度

項 目	總 計	中 學 師 範 學 校							職 業 學 校			
		共 計	中 (高 初 級 合 設 學)	初 級 中 學	共 計	由中學職 業附設者		共 計	高 級			
						計	師 範 學 校		職 業 學 校		由中學師 範附設者	
									計	工 業	計	商 業
學 校 數	合 計	10 8 2	4 3 1	5 4 1	(2) (1) (1)	2 1 1	2 1 1	1 1 (1)	1 1 —	1 1 —	2 1 1	2 1 1
	區 立	10 8 2	4 3 1	5 4 1	(2) (1) (1)	2 1 1	2 1 1	1 1 (1)	1 1 —	1 1 —	2 1 1	2 1 1
教 職 員 總 計	計 男	242	145	75	—	—	—	22	22	22	—	—
	計 女	220	133	66	—	—	—	21	21	21	—	—
教 員 數	合 計	176 160 16	111 102 9	48 42 6	— — —	— — —	— — —	17 16 1	17 16 1	17 16 1	— — —	— — —
	區 立	176 160 16	111 102 9	48 42 6	— — —	— — —	— — —	17 16 1	17 16 1	17 16 1	— — —	— — —
職 員 數	合 計	66 60 6	34 31 3	27 24 3	— — —	— — —	— — —	5 5 —	5 5 —	5 5 —	— — —	— — —
	區 立	66 60 6	34 31 3	27 24 3	— — —	— — —	— — —	5 5 —	5 5 —	5 5 —	— — —	— — —

表九六. 東省特別區之中等教育概況

2. 學級數學生數畢業生數十九年度

項 目	總 計	中 學					師範學校			職 業 學 校									
		共 計	中 學			初 級 中 學	共 計	由中學職 業附設者		共 計	高 級			初 級					
			計	高 中	初 中			合 計	師 範 學 校		合 計	合 計	工 業	商 業	合 計	工 業			
																	職業學校	由中等師 範附設者	
學 級 數	計 合 計	61	45	30	6	24	15	6	6	6	10	9	3	3	6	6	1	1	
		49	39	27	6	21	12	3	3	3	7	6	3	3	3	3	1	1	
		12	6	3	—	3	3	3	3	3	3	3	—	—	3	3	—	—	
	區 立	計	61	45	30	6	24	15	6	6	6	10	9	3	3	6	6	1	1
		男女	49	39	27	6	21	12	3	3	3	7	6	3	3	3	3	1	1
		男女	12	6	3	—	3	3	3	3	3	3	3	—	—	3	3	—	—
學 生 數	計 合 計	2,173	1,670	1,109	221	888	561	207	207	207	296	263	54	54	209	209	33	33	
		1,762	1,444	1,007	221	786	437	115	115	115	203	170	54	54	116	116	33	33	
		411	226	102	—	102	124	92	92	92	93	93	—	—	93	93	—	—	
	區 立	計	2,173	1,670	1,109	221	888	561	207	207	207	296	263	54	54	209	209	33	33
		男女	1,762	1,444	1,007	221	786	437	115	115	115	203	170	54	54	116	116	33	33
		男女	411	226	102	—	102	124	92	92	92	93	93	—	—	93	93	—	—
畢 業 生 數	計 合 計	585	428	303	60	243	125	69	69	69	88	88	26	26	62	62	—	—	
		468	378	269	60	209	109	34	34	34	56	56	26	26	30	30	—	—	
		117	50	34	—	34	16	35	35	35	32	32	—	—	32	32	—	—	
	區 立	計	585	428	303	60	243	125	69	69	69	88	88	26	26	62	62	—	—
		男女	468	378	269	60	209	109	34	34	34	56	56	26	26	30	30	—	—
		男女	117	50	34	—	34	16	35	35	35	32	32	—	—	32	32	—	—

表九六. 東省特別區之中等教育概況

3. 歲入經費數 歲出經費數 十九年度

項 目		總 計	中 學			職 業 學 校		
			合 計	中 初 級 中 學 (高 初 級 合 設)	初 級 中 學	合 計	高 級	
							計	工 業
歲 入 經 費 數	計	592,150	534,186	359,351	174,835	57,964	57,964	57,964
	合 計 男	465,632	407,668	269,374	138,294	57,964	57,964	57,964
	女	126,518	126,518	89,977	36,541	—	—	—
	區 立 計	592,150	534,186	359,351	174,835	57,964	57,964	57,964
	男	465,632	407,668	269,374	138,294	57,964	57,964	57,964
	女	126,518	126,518	89,977	36,541	—	—	—
歲 出 經 費 數	計	592,150	534,186	359,351	174,835	57,964	57,964	57,964
	合 計 男	465,632	407,668	269,374	138,294	57,964	57,964	57,964
	女	126,518	126,518	89,977	36,541	—	—	—
	區 立 計	592,150	534,186	359,351	174,835	57,964	57,964	57,964
	男	465,632	407,668	269,374	138,294	57,964	57,964	57,964
	女	126,518	126,518	89,977	36,541	—	—	—

表九七. 威海衛之中等教育概況

1. 學校數教職員數 二十二年度

項 目		總 計	中 學		師 範 學 校	
			共 計	初 級 中 學	共 計	師 範 學 校
學 校 數	合 計	5 4 1	4 3 1	4 3 1	1 1 —	1 1 —
	區 立	3 2 1	2 1 1	2 1 1	1 1 —	1 1 —
	已備 案 私 立	1 1 —	1 1 —	1 1 —	— — —	— — —
	未備 案 私 立	1 1 —	1 1 —	1 1 —	— — —	— — —
教 職 員 總 計		47 40 7	39 32 7	39 32 7	8 8 —	8 8 —
教 員 數	合 計	38 31 7	33 26 7	33 26 7	5 5 —	5 5 —
	區 立	25 18 7	20 13 7	20 13 7	5 5 —	5 5 —
	已備 案 私 立	5 5 —	5 5 —	5 5 —	— — —	— — —
	未備 案 私 立	8 8 —	8 8 —	8 8 —	— — —	— — —
職 員 數	合 計	9 9 —	6 6 —	6 6 —	3 3 —	3 3 —
	區 立	5 5 —	2 2 —	2 2 —	3 3 —	3 3 —
	已備 案 私 立	4 4 —	4 4 —	4 4 —	— — —	— — —

表九七. 威海衛之中等教育概況

2. 學級數 學生數 畢業生數 二十二年度

項 目		總 計	中 學		師 範 學 校	
			共 計	初 級 中 學	共 計	師 範 學 校
學 級 數	合 計	計男女 16 13 3	15 12 3	15 12 3	1 1 —	1 1 —
	區 立	計男女 10 7 3	9 6 3	9 6 3	1 1 —	1 1 —
	已備 案私 立	計男女 4 4 —	4 4 —	4 4 —	— — —	— — —
	未備 案私 立	計男女 2 2 —	2 2 —	2 2 —	— — —	— — —
學 生 數	合 計	計男女 595 458 47	460 416 44	460 416 44	45 42 3	45 42 3
	區 立	計男女 300 253 47	255 211 44	255 211 44	45 42 3	45 42 3
	已備 案私 立	計男女 150 150 —	150 150 —	150 150 —	— — —	— — —
	未備 案私 立	計男女 55 55 —	55 55 —	55 55 —	— — —	— — —
畢 業 生 數	合 計	計男女 37 37 —	37 37 —	37 37 —	— — —	— — —
	區 立	計男女 34 34 —	34 34 —	34 34 —	— — —	— — —
	已備 案私 立	計男女 3 3 —	3 3 —	3 3 —	— — —	— — —

表九七. 威海衛之中等教育概況

3. 歲入經費數 歲出經費數 資產數 二十二年度

項 目		總 計	中 學		師 範 學 校	
			合 計	初 級 中 學	合 計	師 範 學 校
歲 入 經 費 數	合 計	計男女 53,843 45,812 8,031	47,476 39,445 8,031	47,476 39,445 8,031	6,367 6,367 —	6,367 6,367 —
	區 立	計男女 32,532 24,501 8,031	26,165 18,134 8,031	26,165 18,134 8,031	6,367 6,367 —	6,367 6,367 —
	已備案 私立	計男女 12,131 12,131 —	12,131 12,131 —	12,131 12,131 —	— — —	— — —
	未備案 私立	計男女 9,180 9,180 —	9,180 9,180 —	9,180 9,180 —	— — —	— — —
歲 出 經 費 數	合 計	計男女 53,803 45,772 8,031	47,436 39,405 8,031	47,436 39,405 8,031	6,367 6,367 —	6,367 6,367 —
	區 立	計男女 32,532 24,501 8,031	26,165 18,134 8,031	26,165 18,134 8,031	6,367 6,367 —	6,367 6,367 —
	已備案 私立	計男女 12,131 12,131 —	12,131 12,131 —	12,131 12,131 —	— — —	— — —
	未備案 私立	計男女 9,140 9,140 —	9,140 9,140 —	9,140 9,140 —	— — —	— — —
資 產 數	合 計	計男女 152,249 134,250 17,999	141,449 123,450 17,999	141,449 123,450 17,999	10,800 10,800 —	10,800 10,800 —
	區 立	計男女 58,799 40,800 17,999	47,999 30,000 17,999	47,999 30,000 17,999	10,800 10,800 —	10,800 10,800 —
	已備案 私立	計男女 48,450 48,450 —	48,450 48,450 —	48,450 48,450 —	— — —	— — —
	未備案 私立	計男女 45,000 45,000 —	45,000 45,000 —	45,000 45,000 —	— — —	— — —

二十二年度全國中等教育統計刊誤表

頁數	欄別		誤	正
	直欄	橫欄		
17	縣市立,女	初級農業	1	11
17	縣市立,女	初級工業	1	16
17	縣市立,女	初級商業	1	1
17	縣市立,女	初級家事	2	24
24	縣市立,女	高級家事	3,4	3,684
27	省市立計	簡易鄉村師範學校	633,718	663,718
34	二十一年度占全部私立中等學校百分比	湖南	85.7	85.71
37	二十二年度與二十一年度之比較,增,百分數	河南	1.50	17.50
40	學生數	吉林	7,675	7,675 *
57	職業實數	全國	6,529,968	6,542,968
60	師範大學畢業者,男	東特區	14	16
83	專門學校畢業者,計	甯夏	28	8
86	合計,男	貴州	153	143
99	簡易鄉村師範,計	福建	9,660	9,660
99	簡易鄉村師範,計	察哈爾	43	46,643
101	備註未行		附設於中學或師範內	附設於中學或職業內
120	農業,男	百分比	22,78	22.76
158	高級職業,工業	畢業生合計女	2	1
189	初級由中學師範附設者家事	學生數合計計	85	85
197	職業學校		校學	學校
197	初級合計	畢業生未備案私立男女	65 24	35 65
197	初級職業學校計	畢業生未備案私立男女	65 —	35 65
197	初級職業學校工業	畢業生未備案私立男女	41 —	— 41
197	初級職業學校商業	畢業生未備案私立女	35	24
197	初級由中學師範附設者	畢業生未備案私立計	35	—
198	中學合計	歲入經費數已備案私立男	967	49,967
207	1. 學校數教職員數		二十年度	二十二年度
221	由中學職業附設者簡易鄉村師範	學生數已備案私立女	33	30
266	中學共計	畢業生數已備案私立計	68	568
279	初級農業	畢業生合計計男	43 43	34 34
291	簡易鄉村師範學校	資產數省立計男	40,080 40,080	—
291	同上	資產數縣立計男	—	40,080 40,080
292	師範學校共計	教員數合計男	4	37
292	同上	教員數省立男	4	37
292	由師範職業附設者初中	教員數已備案私立女	1	—
293	職業學校初級合計	學生數合計男 學生數省立男	121 121	118 118
304	中學, 中學(高初級合設)	教職員總計計男女	— — —	370 320 48
304	中學, 初級中學	同上	— — —	1,037 987 52
307	職業學校初級工業	學級數省立男	10	16
313	職業學校高級農業	學校數合計計男	1 1	1 1
328	中學合計	資產數市立計	413,773	413,778
328	中學初級中學	資產數合計女	209,201	209,021
337	中學初級中學	學級數市立男	—	4

上海图书馆藏书



A541 212 0021 6611B



1629611

新裝
售價 1.20