

國立北平大學
十六年度概況統計

大學院高等教育處編

8

940050

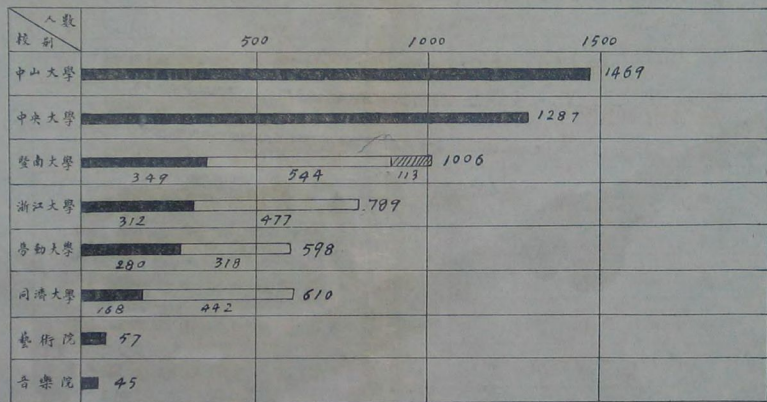
復旦大學圖書館

國立各大學十六年度概況統計目錄

- | | |
|----------------------|--------------|
| (一) 國立各大學學生人數圖 | (九) 中央大學統計表 |
| (二) 國立各大學教職員人數圖 | (十) 中山大學統計表 |
| (三) 國立各大學教職員與學生人數比例圖 | (十一) 浙江大學統計表 |
| (四) 國立各大學經費圖 | (十二) 暨南大學統計表 |
| (五) 國立各大學學生每生歲占費圖表 | (十三) 勞動大學統計表 |
| (六) 國立各大學學生籍貫圖表 | (十四) 同濟大學統計表 |
| (七) 國立各大學學生年齡圖表 | (十五) 藝術院統計表 |
| (八) 國立各大學學生男女數圖表 | (十六) 音樂院統計表 |




國立各大學學生人數圖



說明 圖中  表示大學人數
 表示附屬中學人數
 表示附屬小學人數

Ruth/127/01

國立各大學教職員人數圖



說明一：圖中
 表示教職員人數
 表示非教職員人數

說明二：教職員與職者以職務為單位

國立各大學教職員與學生人數比例圖

(每教職員一人之學生數)

校別	1	2	3	4	5	6	7	
清華大學	[Horizontal bar spanning from 1 to 6.36]						6.36	
暨南大學	[Horizontal bar spanning from 1 to 4.99]				4.99			
中山大學	[Horizontal bar spanning from 1 to 4.18]				4.18			
中央大學	[Horizontal bar spanning from 1 to 3.31]			3.31				
浙江大學	[Horizontal bar spanning from 1 to 3.25]			3.25				
音樂院	[Horizontal bar spanning from 1 to 2.87]		2.87					
藝術院	[Horizontal bar spanning from 1 to 1.67]	1.67						

說明一 同濟大學報告無中學教員人數本圖無從比較故缺

說明二 七校合計學生數5251教職員數1500平均教職員一人之學生數34.86

國立各大學經費圖

(十六年度支出總數)


校別	50萬	100萬	150萬
中央大學	1878,620		
中山大學	1,812,911.2		
勞動大學	692,807.5		
浙江大學	442,328		
暨南大學	389,690		
同濟大學	373,794		
藝術院	82,716		
音樂院	28,057		

說明一 經費以國幣銀圓為單位後同

說明二 中山大學經費原報告未註明大洋或毫洋茲作國幣計算

說明三 編統計時各校決算未到齊故暫用豫算數

國立各大學學生每生歲占費圖表



說明一 勞動同濟暨南浙江等四校附屬中小學經費據報告表與大學表對合無從直接統計查十六年度中央大學區直轄中小學每生歲占費計中學最大數為法幣52.133上海數為法幣122.429(見中央大學區普通教育第一次統計報告(二)六七圖表)小學最大數為法幣66.96上海數為法幣44.47(見中央大學教育行政週刊第五十三期第七頁)據北陸華依各校中小學學生人數計費到分得估計大學每生歲占費如次表表(A)與圖一示依最大數,表(B)與圖二示依上海數

校別	全校歲費預算數	附屬中小學歲費		大學歲費	大學學生人數	大學每生歲占費	校別	歲費預算數	學生數	大學每生歲占費
		中學人數	小學人數							
勞動大學	632,205	376		(A) 112,978 (B) 38,928		290	中央大學	1,979,620	1287	1,439.67
同濟大學	377,794	442		(A) 126,643 (B) 54,114		168	中山大學	1,812,911.2	1464	1239.02
暨南大學	382,440	544	113	(A) 199,124 (B) 11,624	(A) 18,151.9 (B) 5,013.9	349	藝術院	85,716	57	1503.84
浙江大學	492,328	477		(A) 167,967 (B) 52,399	(A) 324,361 (B) 96,172	312	音樂院	280,577	45	623.48

說明二 入校合計大學歲費(A)4,411,018.2(B)2,428,371.2 學生數3907平均每生歲占費(A)1112.29(B)1013.47

說明三 中山大學歲費原報告未註明大洋或法幣作國幣計算

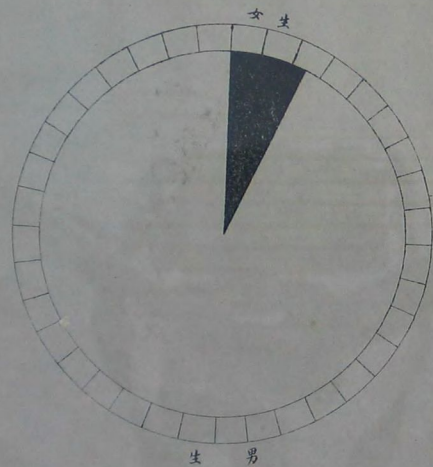
國立各大學學生籍貫圖表

省別	人數		中央 大學	中山 大學	浙江 大學	東南 大學	滬 南 大學	同濟 大學	復旦 大學	交通 大學	合計
	500	1000									
廣東	1439		61	1212	5	112	15	25	6	5	1439
江蘇	957		697	12	58	112	85	44	5	12	957
浙江	565		164	9	228	55	70	21	32	5	565
廣西	185		9	156	2	13	5				185
安徽	169		120	5	7	6	14	13	2	2	169
四川	143		71	15	6	11	13	15	4	8	143
湖南	135		51	14	3	1	55	5	2	4	135
福建	109		20	28		36	12	8	1	4	109
江西	90		36	8	1	9	9	4	2	1	90
山東	45		25	1		1	1	12		3	45
雲南	27		13	1		1	8	1	3		27
湖北	25		16		1	3	2	2		1	25
河南	22		10	2			5	5			22
河北	22		12	1		3		6			22
貴州	10		4	1	1		3	1			10
山西	5		5			1	1	1			5
陝西	4		1			1	1	1			4
奉天	3		1			1	1				3
吉林	2					1	1				2
外國	8		1	4				3			8
合計					2	1					3

國立各大學學生年齡圖表

年齡	人數			中大學	中山學	浙江大學	暨南大學	清華大學	同濟大學	復旦大學	香港大學	合計
	200	400	600									
一六	8					1	1	2			3	8
一七	49			1	10	15	6	10		6	1	49
一八	119			11	48	18	12	20		5	5	119
一九	292			23	111	51	45	46	4	7	5	292
二〇		444		74	172	54	64	58	8	9	5	444
二一			543	134	220	34	77	43	26	6	3	543
二二				173	224	53	60	46	25	12	10	603
二三				245	199	30	30	30	34	3	2	573
二四			480	214	162	28	23	18	32	4	1	480
二五		344		185	135	14	12	4	9		5	344
二六		216		102	77	7	4	3	10	3	4	216
二七		131		60	50	6	5		9		1	131
二八	75			44	26	1	1	1	2			75
二九	35			17	16		1		1			35
三〇	13			5	5			1	1	1		13
三一	8			3	5							8
三二	7			3	3				1			7
三〇以上	8			3	4					1		8
未詳	19			10	1		8					19

國立各大學學生男女數圖表



性別	中央大學	中山大學	浙江大學	湖南大學	華北大學	同濟大學	復旦大學	音響院	合計
男生數	1210	1184	310	337	264	168	92	52	3747
女生數	77	83	2	10	16	2	13	13	220

中央大學統計表 (一)

經 費				圖 書			儀 器			標 本				
歲入之部		歲出之部		類 別	冊 數	價 值	類 別	數 量	價 值	類 別	數 量	價 值		
款 項	金 額	款 項	金 額	類 別	本 國 文	外 國 文	種 數	件 數	價 值	種 數	件 數	價 值		
中央教育費	1750000	薪 工	1045596	文哲學院	38384	2928	24932	自然科學院	848	13536	24318.82	自然科學院	162	11620
學生繳費	50000	教員薪給	788500	組 織				生 物	58	172	1257.16	動 物	39	1174
其他收入	73620	職員薪給	200560	書目及圖書館	887	204	1096	心 理	100	605	2055.45	植 物	53	3215
臨時費	5000	校役工資	61556	哲 學	1563	487	2730	物 理	330	1101	5222.51	礦 物	32	6904
		購 置	179866	宗 教	433	127	1008	地 學	28	83	1935.09	地 質	2	44
		圖 書	85210	英 語	188	146	683	化 學	277	11625	12766.70	化 學 品	36	523
		儀 器	44250	法 律	710	143	1122	工 學 院	334	5778	171976.80	工 學 院	33	78
		標 本	11800	文 學	6641	916	5656	工 務 機 械	170	2345	81665.20	建 築 模 型	33	78
		消 耗 費	66472	歷 史	6196	465	3701	材 料 試 驗 室	13	18	11612.00	農 學 院	203	4936
		其他支出	458066	地 理 及 遊 記	2345	152	3217	水 力 實 驗 室	17	11		農 學 院	203	4936
		臨時支出	128620	傳 記		160	640	化 學 工 程	81	2566	2937.00	園 藝	6	243
				經 部			1140	測 量 用 具	53	232	7992.00	農 產 製 造	11	315
				類 書 叢 書	14783		6435	農 學 院	663	7212	41152.31	實 業	24	121
				自然科學院	690	2431	10490	作 物 門	25*	2565	20868.37	畜 牧	8	1375
合 計	1878620	合 計	128620	心 理 學		272	1088	園 藝 門	15	45	454.00	森 林	40	40
				自 然 科 學		417	85	實 業 門	32	616	8558.88	昆 蟲	16	1976
				數 理 學		488	1952	畜 牧 門	109	2964	3777.66	植 物 病 理	76	1976
				物 理 學		349	996	農 產 製 造 門	28	642	1236.00	醫 學 院	371	5552
				化 學 學		380	1520	森 林 組	80	150	2011.00	解 剖 學	70	564
				地 質 學		151	694	昆 蟲 組	17	236	166.20	胎 生 學	86	1196
				生 物 學		491	1864	植 物 病 理 組	74	247		生 理 化 學	129	2320
				應 用 科 學		273	315	農 業 化 學 組	61	215		生 理 學	118	435
				社會科學院	4530	992	6404					病 理 學	24	1637
				社 會 科 學	697	880	2213							
				政 治 學	3502	308	2640							
				經 濟 學	371	925	1551							
				教 育 學 院	337	979	4182							
				工 學 院		230	920							
				農 學 院		559	2236							
				醫 學 院	265	850	1103							
				商 學 院	1796	2551	13012							
				未分類書籍	16000		8000							
合 計				合 計	62002	11520	71339	合 計	1845	26526		合 計	769	22186

中央大學統計表 (三)

學 生		各 年 齡 人 數										男 女 數																								
科 系	人 數	各 年 齡										計	男 女		計																					
		區 別											計	男		女																				
		江蘇	浙江	安徽	湖北	湖南	江西	福建	廣東	廣西	貴州						雲南	四川	陝西	山西	河南	山東	河北	奉天	外 國	合計	男	女								
自然科學院	93	19	16	7	8	8	1	2	1			18				1	4	3	176							176	167	9	176							
理學系	2																		26							26	26		26							
生物系	11																		7							7	7		7							
地質系	17																		10							10	10		10							
化學系	17																		32							32	32		32							
心理系	17																		22							22	22		22							
教育系	17																		86							86	80	6	86							
師範系	17																		8							8	8		8							
社會科學院	149	31	34	2	12	8	4	23	2			3	16				1	4	1 290							2 290	279	11	290							
法政系	5																		32							32	32		32							
政治系	18																		10							10	10		10							
經濟系	4																		1							1	1		1							
法律系	4																		1							1	1		1							
師範系	184	20		2	6	5	2	18				3	19				1	3	1 292							2 292	219	10	292							
教育系	2																		18							18	18		18							
師範系	59	9	21	3	6	6	1	2				3	10				1	2	122							1 122	112	10	122							
中國文學系	6																		16							16	16		16							
外國文學系	38																		28							28	28		28							
師範系	5																		9							9	9		9							
師範系	5																		11							11	11		11							
師範系	2																		4							4	4		4							
師範系	2																		7							7	7		7							
師範系	2																		1							1	1		1							
師範系	95	12	13	7	6	1	3	1				2	6				3	2	151							151	131	20	151							
教育系	30																		41							41	41		41							
師範系	27																		19							19	19		19							
師範系	12																		28							28	28		28							
師範系	24																		16							16	16		16							
師範系	74	20	6	1	2	2						4	2	1			2	130	1	2	2	8	18	14	32	23	16	7	2	3	1					
土木工程系	48																		64							64	64		64							
機械工程系	6																		10							10	10		10							
電機工程系	9																		10							10	10		10							
化學工程系	8																		16							16	16		16							
建築工程系	4																		1							1	1		1							
師範系	13	7	3		3	2	1	1				1	3	1				36							36	36		36								
園藝系	1																		4							4	4		4							
動物系	1																		7							7	7		7							
植物系	1																		2							2	2		2							
森林系	1																		19							19	19		19							
農學系	1																		2							2	2		2							
農學系	70	85	7	2	5	17	4	16				3	2	5			1	2	171	1	1	14	17	26	37	29	19	15	5	5						
會計系	5																		19							19	19		19							
審計系	5																		42							42	42		42							
銀行系	15																		18							18	18		18							
工商管理系	4																		71							71	71		71							
工商管理系	31	19	1	2	1	7	1	5				1	8					24							24	24		24								
工商管理系	10	4																	26							26	26		26							
工商管理系	10	4																	174	7	17	36	33	38	21	12	8	3	3							
醫學系	81	26	18		6	8	2	9	2		1	15	1	1		1	2	174	7	17	36	33	38	21	12	8	3	3								
師範系	649	164	120	16	51	56	20	61	9	4	13	71	1	8	10	25	12	1 1287	1	11	23	74	134	173	245	214	165	102	60	44	17	5	8	3	1	1
師範系	1 10	1287	1210	77	1287													1 10							1 10	1287	1210	77	1287							

中山大學統計表 (一)

經 費			學 科				儀 器			職 員							
歲入之部		歲出之部		科別	學程數	學分數	每週時數			類 別	數 量		價 值	職 別			
款 項	金 額	款 項	金 額				授 課	實 驗	合 計		種 數	件 數		校 長 室	專任數兼任數合計數		
中央教育費及其他	1812911.2	薪 工	1002031.2	文科	62	157	213	21	234	自然科	1090	9597	71216.80		3	3	
		教員俸給	707940	法科	25	14	80	20	100	植物系	39	211	5344.00	事務管理處	2	1	3
		職員俸給	213900	理科	50	159	124	93	217	地質系	88	416	14883.38	文書部	9	1	10
		校役工食	80191.2	農科	33	102	91	88	129	物理系	634	1341	24717.12	註冊部	5	1	6
		購 置	364100	醫科	32		116	11	127	化學系	329	7629	26272.30	校產部	2	1	3
		圖書儀器	305000	預科	111		585	66	651	醫 科	56	2354	39490.00	會計部	12		12
		校具什器	40000	合計	313	432	1209	249	1458	細菌研究所	6	1929	8800.00	出版部	14	1	15
		其 他	19100	標 本						解剖學研究所	5		1700.00	衛生部	5	1	6
		消 耗 費	203960	類 別	數 量	價 值				病理研究所	21	40		海外部	2	2	4
		其他支出	242820	種 數	件 數					生理研究所	16	385	1590.00	庶務部	8		8
				植物系	14	2409	7020			第一醫院	8		32400.00	體育部	3	1	4
				地質系	23	3687	3699			農 科	560	8542		工程處	7		7
合 計	1812911.2	合 計	1812911.2	合計	37	6096	10719			農林科	45	213		圖書館	21	1	22
教 員																	
科 別	職 級				學 歷				專 兼 任				合計	圖 書	合計		
	教授	副教授	講師	助教	國外大學畢業者	國內大學畢業者	外國籍者	其他	專任	兼任	行政	兼任				未詳	
文 科	21	3		24	10	6		9	24	11	6		7	24	園藝部	22	47
法 科	8	17	3	28	14	1		13	28	4	4	6	14	28	病虫害門	16	96
理 科	17	7		24	18			6	24	12	6	6	24	蠶桑部	77	760	
農 科	8	6		14	13		1	14	1	6		7	14	合 計	1706	20493	
醫 科	7	2	4	13	2	1	7	3	13	1	1		11	13	農藝系	232	6790
預 科	18	24		42	17	13		12	42	14	3	2	23	42	林學系	86	475
合 計	79	59	7	145	74	26	8	43	145	43	26	8	63	145	農林化學系	222	6790
											約十二萬册以上						
											8 0 6 1 册						
											本國文		外國文		合計		
															174 24 198		

浙 江 大 學 統 計 表

經 費		學 科			儀 器			標 本			圖 書																								
歲入之部		歲出之部			科別	學級數	學分數	每週時數	類別	數	量	價 值	類別	數	量	價 值	類別	冊 數		價 值															
款項金額		款項金額																校課	實驗		合計	種	數	件	數	種	數	件	數	種	數	外編文	內編文		
中央教育費	402452	薪 工	340205	工學院	75	254	40294	工學院	745	17348	33479.75	工學院	22	90	工學院	8460	1990																		
學生繳費	19110	教員津貼	236050	電機科	27	83	10 93	原動電	10	16	439.88	傳 物	18	18	2089	電 機	6	241																	
其他收入	2248	職員俸給	92011	化學科	26	79	27 106	電 工	53	165	10112.49	磁 工	4	72		化 學	47	378																	
臨時費	68518	校役工資	12144	木料一年級	6	21	21	物 理	333	2255	10480.34	農學院	231	1581		土 木		37																	
		購 置	27098	紙 料	16	71	3 74	化 學	217	14318	11928.51	製製動物	81	87		機 械	19	442																	
		圖書	4770	農學院	79	140	109 82191	磁 工	32	499	518.63	縫製動物	68	109		造 鐵	22	199																	
		儀器	12328	農藝科	11	25	21 14 35	農學院	556	2719		合修模型	10	19		數 學	107	152																	
		經費	10600	森林科	19	20	22 16 38	化學	239	1676		貝殼模型	9	9		理 科	28	100																	
		消耗費	27059	園藝科	6	16	11 10 21	博 物	37	256		獸醫科標本	45	46		其 他	8231	446																	
		其他支出	43330	三科合修	16	33	22 22 44	林 產	176	484		展覽植物	1	1000		農學院	1533	662	1660.02																
		臨時支出	49636	科木一年級	27	56	33 20 53	獸 醫	44	303		自然科學	63	102	885.77	應 用 科 學	7	81	90.73																
合 計	492328	合 計	492328	合 計	154	363	122485	合 計	1301	20067		合 計	253	1671		農 業	95	204	632.58																
																其 他	1848	85	550.209																
學 生																		附 註																	
科 系	各 省 區 人 數										各 年 齡 人 數										男 女 數		合 計	附 註	教 員										
	江蘇	浙江	安徽	湖北	湖南	江西	廣東	廣西	貴州	四川	合計	一六	一七	一八	一九	二〇	二一	二二	二三	二四	二五	二六				二七	二八	合計	男	女	合計	科 別	國外大學畢業者	國內大學畢業者	其他
工學院	50	174	4		2	1	2	2		5	240	1	14	15	49	42	27	42	19	18	6	3	3	1	240	240	240	外有附屬中等科學生計	工學院	35	24	15	74		
電機科	3	32			1					36							4	9	4	9	5	2	3	1	87				農學院 37名	工學院 420					
化學科	7	7			1					16					1	5	1	6		1					14				名共計 477名	農學院	18	21	6	45	
木料一年級	15	31	1			1	2			3	51	1	3	3	13	10	12	8	2	1					51				全校學生合計 789名	合 計	53	45	21	119	
預 科	27	104	3				2			2	138	1	13	12	46	30	18	16	6	1					188										
農學院	8	54	3	1	1		3		1	1	72	1	3	2	12	7	11	11	10	8	4	3			72	70	2	72							
農藝科	4	8								12						1	1		4	2	2	2			12										
森林科		5								5									1	1	1	1	1		5										
園藝科		2								2									1	1					2										
木料一年級	4	20	3	1	1		3			1	33	1	3	2	6	11	10	10	4	5	1			53											
合 計	58	328	7	1	3	1	5	2	1	6	312	1	15	18	51	54	34	53	30	28	14	7	6	1	1312	310	2	312							
																		職 員																	
																		職 別		專任教	兼任教	合 計													
																		工學院		41	28	69													
																		農學院		87	12	49													
																		合 計		78	40	118													

暨南大學統計表 (一)

經費				職員				教員																	
收入之部		支出之部		職別	專任	兼任	合計	職級					學歷				專任兼任				合計				
款	項	金額	款	項	金額	職別	專任	兼任	合計	教授	副教授	講師	助教	合計	國內外大學畢業	國內外大學肄業	外國證書	其他	合計	專任	兼任	合計	合計		
中央教育費	288000	薪工	243648	校長	1		1	文學院	13	8	3	24	12	5	1	6	24	8	4	12	24	8	4	12	24
學生繳費	30000	教員俸給	163248	秘書	23	3	26	中國文學系	3	4	2	9	1	4		4	9	2	2	5					
臨時費	62640	職員俸給	73200	秘書	4	1	5	外國文學系	5	4	1	10	7	1		2	10	5	2	3	10				
		校役工食	7200	文書課	7	1	8	教育學系	5			5	4			1	6	1	4	5					
		購置	12400	會計課	4		4	社會科學院	8	2		10	8	2			10	3	1	6	10				
		圖書	6000	庶務課	3	1	4	政治學系	7			7	7				7	2	5	7					
		儀器	600	庶務課	5		5	法律學系	1	2		3	1	2			3	1	1	1	3				
		器具	5600	教務處	7	14	21	自然科學院	2		2	4	2	2			4	2	2	2	4				
		消耗費	57080	教務處	2	5	7	數學系	2	2	4	2	2				4	2	2	4					
		其他支出	4872	講義課	1	3	4	商學院	13			13	12			1	13	6	7	13					
		臨時支出	62640	註冊課	4	6	10	普通系	3			3	3				3	1	2	3					
合計	380640	合計	380640	訓育委員會	1	7	8	會計系	4			4	4				4	2	2	4					
				圖書館	13	4	17	銀行系	2			2	2				2	2	2	2					
				南洋警事事業部	10	22	32	工商管理系	3			3	3		1	3	1	2	3	3					
				附註				國際貿易系	1			1	1				1		1	1					
文學院	53	128	131	131	131			類科	2	4	4	10	4	6		10	4	3	3	10					
中國文學系	19	43	44	44		外有高中學																			
外國文學系	21	57	58	58		程192 每週																			
教育學系	13	28	29	29		時數308 初																			
社會科學院	24	65	63	63		中學程 111																			
政治學系	17	40	45	45		每週時數																			
法律學系	7	25	18	18		206																			
自然科學院	5	20	21	3 24																					
數學系	5	20	21	3 24																					
商學院	37	104	107	10 117																					
普通系	14	57	58	2 69																					
會計系	7	19	21	8																					
銀行系	5	15	15	15																					
工商管理系	9	27	27	27																					
國際貿易系	2	6	6	6																					
預科	37	73	77	77																					
合計	156	390	399	13 412																					

圖	書	儀器	標本
	本國文 15000 册 外國文 5400 册	物理 235 種 265 件	無

暨南大學統計表(二)

科系		學 生														男女數																											
		各 年 齡 人 數																																									
		各 省 區 人 數														合計	一	六	七	八	九	十	一	一	二	二	三	三	四	四	五	五	六	六	七	七	八	八	九	九	未	計	男
江蘇	浙江	安徽	湖北	湖南	江西	福建	廣東	廣西	雲南	四川	陝西	山西	山東	河北	吉林																												
文學院	15	9	2		1	3	5	24	2		2	1	1		2	1	68			1	2	6	9	15	11	5	6	3	4	4	1			1	68	60	8	68					
中國文學系	6	5	2			2	2	5	2		1				1	1	27			1	1	3	2	6	4	4	2	2						27	26	1	27						
外國文學系	3	2				1	2	6			1		1		1		17					3	6	4	3							1		17	14	3	17						
教育學系	6	2			1		1	13				1					24			1		1	5	4	1	4	1	2	3	1		1	24	20	4	24							
社會科學院	11					1	4	11	3		3			1		1	35			1	3	11	8	6	2		1					3	35	35		35							
政治學系	10					1	2	3	3		1					1	27			1	3	7	7	4	1		1					3	27	27		27							
法律學系	1						2	2			2			1			8						4	1	2	1								8	8		8						
自然科學院	2	1					2	2	1						1		9					3	2	1			2	1					9	9		9							
數學系	2	1					2	2	1						1		9										2	1						9	9		9						
商學院	68	18	1	3			17	55	4		2					168			1	2	13	27	40	39	22	14	6		1			3	168	168		168							
一年級	20	6		2			3	18	1							50			1		10	12	11	10	2	2					2	50	50		50								
普通系	9	1					3	15	3							31			1		3	5	7	5	4	5					1	31	31		31								
會計系	20						4	5								29					3	4	10	4	6	2						29	29		29								
銀行系	15	8	1	1			3	5			2					35					2	7	12	7	6	1						35	35		35								
工商管理系	2	2						8								12			1		3	5	2	1								12	12		12								
國際貿易系	2	1					3	2								8					2	2	3	1								8	8		8								
特別生							1	2								3							1	1							1	3	3		3								
預科	18	7	2				5	8	20		3	1	4			1	69		1	4	7	20	15	13	4	1	1	1			1	1	69	67	2	69							
合計	112	36	6	3	1	9	36	112	13	1	11	1	1	1	3	1	2,349		1	6	12	45	64	77	60	30	23	12	4	5	1	1	8,349	339	10	349							
附註	外有高中294名初中250名小學113名合計全校學生為1006名																																										

勞 動 大 學 統 計 表

經 費				圖 書				職 員			
歲 入 之 部		歲 出 之 部		類 別	冊 數		價 值	類 別	專 任 數	兼 任 數	合 計 數
款 項 金 額		款 項 金 額			本國文	外國文					
中央教育費	342400	薪 工	200800	總 部	755	180	910.29	校長辦公處	14		15
臨時費	290401.5	教 員 俸 給	108996	普 學	124	18	224.10	訓育委員會	2	3	5
		職 員 俸 給	74404	宗 教	74		34.65	教 務 處	3	1	4
		校 役 工 食	17400	自 然 科 學	192	7	278.98	醫 務 處	3	1	4
		購 置	21600	應 用 科 學	205		161.30	閱 書 館	3		3
		圖 書	10800	地	299	104	585.66	編 譯 館	5	3	8
		儀 器	6000	語 文	326	42	390.66	工 廠	9	4	13
		標 本	4800	美 術	41		22.50	總 務 處	4	1	5
		消 耗 費	115200	應 用 藝 術		1	7.50				
		其他經常費支出	4800	社 會 科 學	782	164	1197.15				
		臨時支出	290401.5	合 計	2798	516	3812.79				
合 計	632801.5	合 計	632801.5	儀 器							
				無				標 本			
				無				無			
合 計		合 計		無				合 計	43	14	57

學 科					教 員												
科 別	學 程 數	每 週 時 數	附 註	科 別	職 級			學 歷			專 兼 任			附 註			
					教授	副教授	講 師	助 教	合 計	國 外 大 學 畢 業 者	國 內 大 學 畢 業 者	其 他 合 計	專 任		兼 行 政	兼 任	
勞農勞工兩院	12	33	33	33	6		3	9	6	2	1	9	4	2	3	9	外有附屬中等預備班勞工師範班訓練班等學程52及每週時數各1.0.7 勞農勞工兩院 28人

科 別	各 省 區 人 數																合 計	各 年 齡 人 數						男 女 數	附 註													
	江蘇	浙江	安徽	湖北	湖南	江西	福建	廣東	廣西	貴州	雲南	四川	陝西	山西	河南	山東		河北	天津	吉林	遼寧																	
勞農學院	44	46	11	1	39	8	7	7	2	1	7	12	1	1	4	1	1		1	194	5	14	27	47	31	80	21	11	3	3	1	1	194	160	14	194	外有附屬勞農工訓練班師範班中等預備班等	
工學院	21	24	3	1	16	1	5	6	3	2	1	1		1					1	86	2	5	6	10	11	12	16	9	5	1				86	84	2	86	師範班中等預備班等
合 計	65	70	14	2	55	9	12	13	5	3	8	13	1	1	5	1	1	1	1	280	2	10	27	46	58	48	46	30	16	4	3	1	1	280	254	16	280	學生318人

