



始



特許局統計年表 第三十三次 昭和十四年

同所編

144
309

特許局第二十三次統計年表

昭和十四年

THE
TWENTY-THIRD STATISTICAL REPORT

OF
THE IMPERIAL PATENT OFFICE

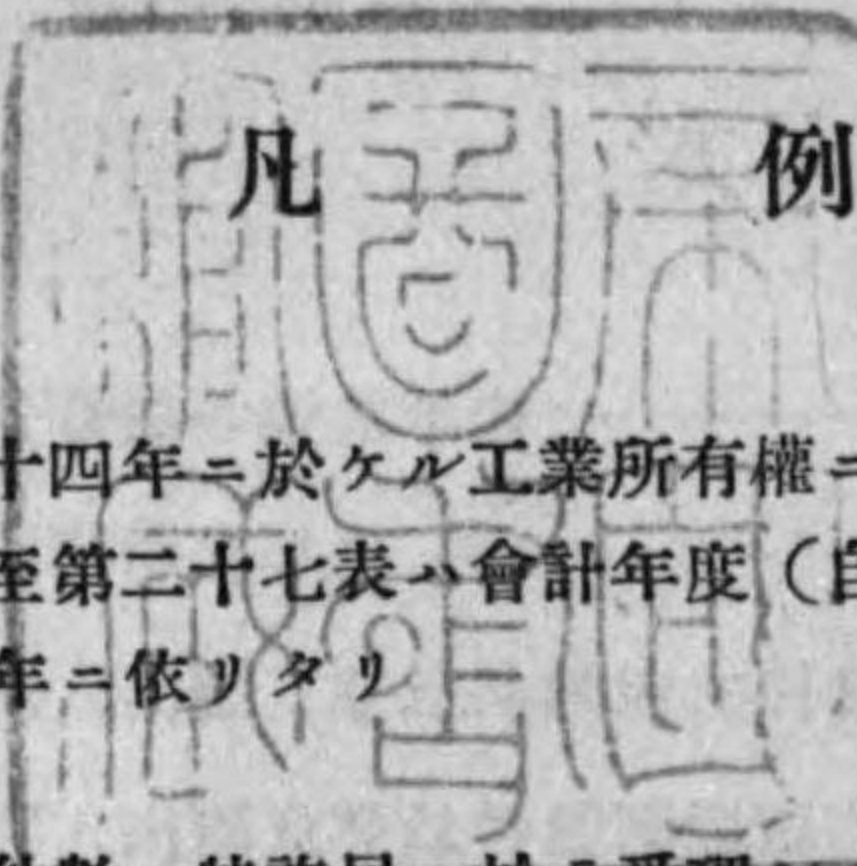
JAPAN

1939

(PRINTED 1940)

日本標準規格 B5 (182×257mm)
Japanese engineering standard

14.4
309



- 一、本年表ハ主トシテ昭和十四年ニ於ケル工業所有權ニ關スル各種統計ヲ示サントスルモノナリ、第二十五表乃至第二十七表ハ會計年度(自四月一日至翌年三月三十一日)ニ依リタルモ他ハ總テ曆年ニ依リタリ
- 二、出願件數ニ就テ
第一表ニ掲ゲタル出願件數ハ特許局ニ於テ受理シタル出願件數ニシテ第五表乃至第七表(類別表)ノ出願件數ハ各審査官ノ手許受件數ヲ計上シタルモノナリ
商標權存續期間更新登録ノ出願件數ハ商標登録出願件數中ニ包含セシメタリ
- 三、登録件數ニ就テ
商標權存續期間更新ノ登録件數ハ商標登録件數中ニ包含セシメタリ

INTRODUCTORY REMARKS

1. The tables contained in the present report give principally statistics concerning the business of the Patent Office, and relating to industrial property rights in 1939. In general, calendar years are observed, except in tables XXV, XXVI and XXVII where fiscal years (commencing on April 1st and ending on March 31st of the following year) are adopted.

2. Number of applications.

The number of applications presented in table I indicates those received by the Patent Office, and the number of applications presented in the classification tables V, VI and VII shows the total applications received by the examiners.

The number of applications for registration of renewal of duration of trade mark rights is included in that of applications for registration of trade marks.

3. Number of registrations.

The number of registrations of renewal of duration of trade mark rights is included in that of registrations of trade marks.



第二十四表 辨理士登錄及年末現在人員地方別表.....56

第二十五表 特許料登錄料登錄稅及諸手數料收入表.....58

第二十六表 特許局收入一覽表.....60

第二十七表 特許局支出一覽表.....60

第二十八表 圖書閱覽人員及件數表.....61

第二十九表 證明、閱覽、謄寫、謄本及圖面調製ノ申請及處分件數表.....61

CONTENTS

Table I. Number of Applications and Registrations specifying those of the Japanese and Foreigners, 1935-1939.....1

Table II. Number of Trials, Trials on Appeal and Cases appealed to the Court of Cassation, 1935-1939.....2

Table III. Number of Applications and Registrations by the Japanese arranged according to Administrative Districts, 1939.....4

Table IV. Number of Applications and Registrations by Foreigners arranged according to Nationalities, 1939.....6

Table V. Classification Table of Number of Patents and Utility Models applied for and registered, 1939.....8

Table VI. Classification Table of Number of Trade Marks applied for and registered, 1939.....22

Table VII. Classification Table of Number of Designs applied for and registered, 1939.....26

Table VIII. Number of Patents, Utility Models, Designs and Trade Marks Existing at the End of 1939.....27

Table IX. Number of Patents, Utility Models, Designs and Trade Marks Belonging to the Japanese and Existing at the End of 1939.....28

Table X. Number of Patents, Utility Models, Designs and Trade Marks Belonging to Foreigners and Existing at the End of 1939.....30

Table XI. Classification Table of Patents and Utility Models Existing at the End of 1939.....31

Table XII. Classification Table of Trade Marks Existing at the End of 1939.....38

Table XIII. Classification Table of Designs Existing at the End of 1939.....42

Table XIV. Applications for Extension of Duration of Patent Rights and Disposition thereof; Applications for Registration of Renewal of Duration of Trade Mark Rights and Number of Renewals registered, 1939.....43

Table XV. Number of Applications decided by Examiners, 1939.....43

Table XVI. Requests for Registration of Transfer etc. of Patent Rights and Disposition thereof, 1939.....44

Table XVII. Requests for Registration of Transfer etc. of Utility Model Rights and Disposition thereof, 1939.....45

Table XVIII. Requests for Registration of Transfer etc. of Design Rights and Disposition thereof, 1939.....46

Table XIX. Requests for Registration of Transfer etc. of Trade Mark Rights and Disposition thereof, 1939.....47

Table XX. Number of Requests for Trial and Disposition thereof, 1939.48

Table XXI. Number of Requests for Trial on Appeal and Disposition thereof, 1939.50

Table XXII. Number of Appeals to the Court of Cassation and Disposition thereof, 1939.52

Table XXIII. Number of Patent, Utility Model and Trade Mark Journals and Specifications of Patented Inventions published, and Number distributed, 1939.54

Table XXIV. Patent Attorneys registered and Number arranged according to Administrative Districts, existing at the End of 1939.56

Table XXV. Fees and Taxes with regard to Patents, Utility Models, Designs and Trade Marks, 1939-1940.....58

Table XXVI. Incomes of the Patent Office, 1939-1940.....60

Table XXVII. Expenditures of the Patent Office, 1939-1940.....60

Table XXVIII. Visitors to Library, their Occupations, and Kinds of Books read by them, 1939.61

Table XXIX. Requests for Certificates, Inspection of Documents, Copies and Drawings, and Disposition thereof, 1939.....61

(第一表) 内外人別出願及登録件數累年表

Table 1. Number of Applications and Registrations specifying those of the Japanese and Foreigners, 1935-1939.

(第一表)

種別 Classification	年次 Year.		出願件數 Number of Applications.			登録件數 Number of Registrations.		
	昭和 A.D.	西曆 A.D.	内國人 Japanese.	外國人 Foreigners.	計 Total.	内國人 Japanese.	外國人 Foreigners.	計 Total.
特許 Patents.	10	1935	14,758	1,887	16,645	3,816	950	4,766
	11	1936	16,132	2,379	18,511	3,994	842	4,836
	12	1937	14,772	2,609	17,381	3,725	890	4,615
	13	1938	15,792	2,419	18,211	3,902	941	4,843
	14	1939	15,957	2,392	18,349	4,741	1,172	5,913
	累計 (自明治十八年)	Total. (Since 1885)	345,841	57,247	403,088	89,033	31,708	120,741
實用新案 Utility Models.	10	1935	40,580	408	40,988	14,014	226	14,240
	11	1936	44,210	422	44,632	15,396	274	15,670
	12	1937	38,110	473	38,583	13,686	264	13,950
	13	1938	35,048	376	35,424	14,267	263	14,530
	14	1939	29,688	417	30,105	16,225	310	16,535
	累計 (自明治廿八年)	Total. (Since 1905)	813,579	4,809	818,388	266,993	2,859	269,852
意匠 Designs.	10	1935	12,285	79	12,364	5,434	40	5,474
	11	1936	14,568	58	14,626	5,629	33	5,662
	12	1937	10,102	50	10,152	4,447	17	4,464
	13	1938	7,201	58	7,259	4,277	24	4,301
	14	1939	5,151	70	5,221	3,382	38	3,420
	累計 (自明治廿二年)	Total. (Since 1889)	198,617	1,028	199,645	92,183	454	92,637
商標 Trade Marks.	10	1935	28,912	749	29,661	13,456	564	14,020
	11	1936	29,365	748	30,113	14,615	525	15,140
	12	1937	26,546	913	27,459	14,345	627	14,972
	13	1938	27,572	671	28,243	16,126	684	16,810
	14	1939	25,721	740	26,461	18,596	702	19,298
	累計 (自明治十七年)	Total. (Since 1884)	657,529	38,723	696,252	327,913	28,175	356,088
計 Total.	10	1935	96,535	3,123	99,658	36,720	1,780	38,500
	11	1936	104,275	3,607	107,882	39,634	1,674	41,308
	12	1937	89,530	4,045	93,575	36,203	1,798	38,001
	13	1938	85,613	3,524	89,137	38,572	1,912	40,484
	14	1939	76,517	3,619	80,136	42,944	2,222	45,166
	累計 (自明治十七年)	Total. (Since 1884)	2,015,566	101,807	2,117,373	776,122	63,196	839,318

(第二表) 審判請求及出

Table II. Number of Trials, Trials on Appeal

年次 Year.	種別 Classification.	審判 Trials.					
		請求 Requests.	處分 Disposition.				
			申立 Requests granted.	申不立 Requests rejected.	取下又 ハ却下 Withdrawn or dismissed.	計 Total.	
昭和 A. D.							
10	1935	無効 Invalidation	328	113	75	103	291
		權利範圍確認 Determination of the scope of rights	279	110	76	72	258
		査定不服 Appeals against decisions at examination	—	—	—	—	—
		其ノ他 Others	44	5	16	7	28
		計 Total	651	228	167	182	577
11	1936	無効 Invalidation	359	91	57	87	235
		權利範圍確認 Determination of the scope of rights	319	84	60	93	237
		査定不服 Appeals against decisions at examination	—	—	—	—	—
		其ノ他 Others	50	10	14	14	38
		計 Total	728	185	131	194	510
12	1937	無効 Invalidation	317	87	85	91	263
		權利範圍確認 Determination of the scope of rights	277	79	63	113	255
		査定不服 Appeals against decisions at examination	—	—	—	—	—
		其ノ他 Others	41	4	5	13	22
		計 Total	635	170	153	217	540
13	1938	無効 Invalidation	279	119	134	103	356
		權利範圍確認 Determination of the scope of rights	212	118	95	147	360
		査定不服 Appeals against decisions at examination	—	—	—	—	—
		其ノ他 Others	25	25	10	15	50
		計 Total	516	262	239	265	766
14	1939	無効 Invalidation	281	144	143	71	358
		權利範圍確認 Determination of the scope of rights	185	131	108	55	294
		査定不服 Appeals against decisions at examination	—	—	—	—	—
		其ノ他 Others	52	16	16	14	46
		計 Total	518	291	267	140	698
●累計 Total		13,280	—	—	—	12,501	

審判請求累計數ハ明治二十一年以降
 抗告審判請求累計數ハ明治四十一年以降ノ累計ヲ示セリ
 The total number of requests for trial is from 1888,
 and that of requests for trial on appeal from 1908.

訴事件累年表

and Cases appealed to the Court of Cassation, 1935-1939.

(第二表)

請求 Requests.	抗告審判 Trials on Appeal.				大審院出訴 Appeals to the Court of Cassation.				
	請求 Requests.	處分 Disposition.			出訴 Cases of Appeal.	判決 Judgment.			
		申立 Requests granted.	申不立 Requests rejected.	取下又 ハ却下 Withdrawn or dismissed.		計 Total.	破毀差戻 Original Judgments quashed and sent back to Patent Office.	上告却 Appeals rejected.	上告取下 又ハ却下 Appeals withdrawn or dismissed.
109	13	43	33	89	17	3	11	1	15
87	14	65	37	116	26	—	18	2	20
1,651	357	1,035	42	1,434	49	7	38	10	55
9	—	2	1	3	2	—	1	—	1
1,856	384	1,145	113	1,642	94	10	68	13	91
68	10	36	18	64	18	2	16	2	20
88	11	43	22	76	29	4	13	2	19
1,774	324	778	60	1,162	38	4	30	4	38
5	—	2	2	4	—	—	1	—	1
1,935	345	859	102	1,306	85	10	60	8	78
98	9	43	25	77	16	7	11	2	20
81	4	44	22	70	20	4	16	2	22
1,949	434	1,064	46	1,544	61	8	40	8	56
3	—	2	4	6	1	—	1	—	1
2,131	447	1,153	97	1,697	98	19	68	12	99
169	21	46	22	89	37	2	10	4	16
161	11	45	43	99	27	7	20	2	29
1,832	414	1,158	44	1,616	72	10	44	3	57
21	1	2	4	7	—	—	—	—	—
2,183	447	1,251	113	1,811	136	19	74	9	102
147	17	45	24	86	21	3	18	2	23
146	17	45	30	92	18	3	7	3	13
1,982	584	1,230	43	1,857	60	7	45	5	57
13	1	7	2	10	2	—	—	—	—
2,288	619	1,327	99	2,045	101	13	70	10	93
29,019	—	—	—	25,241	1,802	—	—	—	1,661

(第三表)

昭和十四年內國人出願

Table III. Number of Applications
according to Administrative

住居地 Residence.	特許 Patents.		實用新案 Utility Models.		意匠 Designs.		商標 Trade Marks.	
	出願 Applied for.	登録 Registered.	出願 Applied for.	登録 Registered.	出願 Applied for.	登録 Registered.	出願 Applied for.	登録 Registered.
	1 東京 Tōkyō	6,917	2,465	11,447	7,008	1,501	965	8,002
2 京都 Kyōto	574	173	1,024	553	191	129	877	724
3 大阪 Ōsaka	2,210	646	5,312	3,236	1,559	1,128	8,060	5,671
4 神奈川 Kanagawa	700	238	915	553	157	57	437	361
5 兵庫 Hyōgo	940	266	1,548	822	225	157	1,566	1,139
6 長崎 Nagasaki	46	6	59	34	9	5	71	45
7 新潟 Niigata	81	29	182	86	29	10	168	118
8 埼玉 Saitama	143	23	223	135	15	14	171	96
9 群馬 Gunma	106	16	204	96	49	32	73	55
10 千葉 Tiba	128	23	160	74	5	2	119	63
11 茨城 Ibaraki	38	3	60	21	7	2	45	30
12 栃木 Totigi	65	15	132	52	18	16	46	46
13 奈良 Nara	45	6	116	48	54	25	367	177
14 三重 Mie	90	22	201	84	53	49	146	75
15 愛知 Aiti	483	105	1,335	672	386	242	1,071	788
16 静岡 Sizuoka	312	63	688	310	113	37	303	188
17 山梨 Yamanasi	37	9	77	19	2	1	24	17
18 滋賀 Siga	44	12	83	39	8	4	107	112
19 岐阜 Gifu	77	9	207	101	33	26	142	90
20 長野 Nagano	101	17	216	67	14	11	73	75
21 宮城 Miyagi	73	22	97	38	19	8	99	99
22 福島 Hukushima	50	6	115	53	13	6	69	64
23 岩手 Iwate	20	7	32	15	5	3	15	11
24 青森 Aomori	21	7	46	21	4	3	40	21
25 山形 Yamagata	40	8	58	30	12	8	46	35
26 秋田 Akita	15	3	41	12	4	3	34	28

及登録件數地方別表

and Registrations by the Japanese arranged
Districts, 1939.

(第三表)

住居地 Residence.	特許 Patents.		實用新案 Utility Models.		意匠 Designs.		商標 Trade Marks.	
	出願 Applied for.	登録 Registered.	出願 Applied for.	登録 Registered.	出願 Applied for.	登録 Registered.	出願 Applied for.	登録 Registered.
	27 福井 Hukui	57	16	110	43	21	24	50
28 石川 Isikawa	95	23	119	80	11	5	63	41
29 富山 Toyama	47	14	107	64	8	5	179	142
30 鳥取 Tottori	38	3	64	20	6	4	13	9
31 島根 Simane	28	5	57	16	1	—	25	26
32 岡山 Okayama	108	36	394	170	18	9	232	161
33 広島 Hiroshima	290	76	746	305	156	179	553	413
34 山口 Yamaguti	95	25	130	66	28	18	132	59
35 和歌山 Wakayama	68	12	179	76	24	21	237	124
36 徳島 Tokushima	59	4	134	44	6	2	118	61
37 香川 Kagawa	49	7	198	70	27	28	102	129
38 愛媛 Ehime	52	11	172	61	28	11	96	49
39 高知 Kōti	54	6	106	35	10	5	38	36
40 福岡 Fukuoka	339	66	593	290	79	40	381	211
41 大分 Ōita	39	12	126	37	10	1	58	29
42 佐賀 Saga	57	15	145	43	14	6	44	33
43 熊本 Kumamoto	73	15	116	42	31	14	89	34
44 宮崎 Miyazaki	38	1	54	14	7	1	18	17
45 鹿児島 Kagosima	49	6	80	26	12	3	42	28
46 沖縄 Okinawa	7	—	16	4	—	—	3	2
47 北海道 Hokkaidō	275	46	436	183	33	13	279	149
48 臺灣 Taiwan	207	36	326	98	73	27	271	146
49 樺太 Karahuto	11	2	13	7	5	2	8	7
50 朝鮮 Tyōsen	343	50	584	190	53	13	444	195
51 關東州 Kantōsyū	100	50	63	41	5	8	40	20
52 其ノ他 Others	23	5	42	21	—	—	35	23
計 Total	15,957	4,741	29,688	16,225	5,151	3,382	25,721	18,596

(第四表)

昭和十四年外國人出願

Table IV. Number of Applications and Registrations

國 籍 Nationality.	特 許 Patents.		實 用 新 案 Utility Models.		意 匠 Designs.		商 標 Trade Marks.	
	出 願	登 録	出 願	登 録	出 願	登 録	出 願	登 録
	Applied for.	Registered.	Applied for.	Registered.	Applied for.	Registered.	Applied for.	Registered.
亞 爾 然 丁 Argentine.....	1	1	—	—	—	—	—	—
澳 洲 聯 邦 Australia.....	4	1	2	1	—	—	1	—
奧 地 利 Austria.....	2	9	—	1	—	—	—	—
白 耳 義 Belgium.....	7	8	1	—	—	—	2	2
伯 刺 西 爾 Brazil.....	1	—	—	—	—	—	—	—
英 領 印 度 British India.....	—	—	—	—	—	—	—	2
加 奈 陀 Canada.....	5	—	—	—	—	—	—	—
支 那 China.....	—	—	1	1	31	—	7	4
キ ュ ー バ Cuba.....	2	—	—	—	—	—	—	—
チエツコスロヴアキア Czechoslovakia.....	1	6	1	—	—	—	1	3
丁 抹 Denmark.....	10	7	1	2	—	—	4	—
佛 蘭 西 France.....	64	50	8	6	—	—	30	34
獨 逸 Germany.....	1,282	601	233	178	1	9	135	150
大 不 列 顛 Great Britain.....	98	79	16	17	21	15	210	157
希 臘 Greece.....	1	—	—	—	—	—	—	—
洪 牙 利 Hungary.....	6	2	1	1	—	—	—	—
イ ラ ク Iraq.....	—	—	—	—	—	—	1	—
伊 太 利 Italy.....	50	11	1	—	—	—	5	5
ル ク セ ン ブ ル グ Luxemburg.....	5	2	—	—	—	—	—	—
滿 洲 國 Manchukuo.....	62	9	12	8	15	9	76	60

及 登 録 件 數 國 籍 別 表

by Foreigners according to Nationalities, 1939.

(第四表)

國 籍 Nationality.	特 許 Patents.		實 用 新 案 Utility Models.		意 匠 Designs.		商 標 Trade Marks.	
	出 願	登 録	出 願	登 録	出 願	登 録	出 願	登 録
	Applied for.	Registered.	Applied for.	Registered.	Applied for.	Registered.	Applied for.	Registered.
墨 西 哥 Mexico.....	1	—	—	—	—	—	—	—
和 蘭 Netherlands.....	36	18	3	1	—	—	6	3
諾 威 Norway.....	5	4	1	—	—	—	2	2
比 律 賓 Philippine.....	—	—	—	—	—	—	2	—
波 蘭 Poland.....	2	1	—	—	—	1	—	—
葡 萄 牙 Portugal.....	—	2	—	—	—	—	—	—
羅 馬 尼 亞 Roumania.....	1	—	1	—	—	—	—	—
露 西 亞 Russia.....	—	1	—	—	—	—	—	—
西 班 牙 Spain.....	—	2	—	1	—	1	—	—
瑞 典 Sweden.....	33	18	1	12	—	—	5	5
瑞 士 Switzerland.....	105	82	8	3	1	1	34	49
シ リ ア Syria.....	—	—	—	—	—	—	—	2
チ ュ ニ ス Tunis.....	1	—	—	—	—	—	—	—
亞 米 利 加 合 衆 國 U. S. A.....	607	258	126	78	1	2	218	222
無 國 籍 No nationality.....	—	—	—	—	—	—	1	2
計 Total.	2,392	1,172	417	310	70	38	740	702

(第五表)

特許及實用新案登錄出

Table V. Classification Table of Number of Patents and

類別 番號 No.	種 類 Classes.	特 Patents.	
		出 願 Applied for.	
		昭和十三年 1938	昭和十四年 1939
1	測定器 Apparatus for measuring, indicating, recording and counting	335	305
2	寫真器 Photographic apparatus	98	88
3	光學器械 Optical apparatus	75	70
4	音響記錄及音響復生 Sound recorders and reproducers	51	36
5	蒸氣唧子機關 Steam piston engines	8	8
6	蒸氣タービン Steam turbines	22	8
7	凝汽器 Steam condensers	—	6
8	壓氣原動機 Pneumatic motors	20	18
9	內燃機關 Internal combustion engines	554	488
10	水力原動機 Hydraulic motors	12	28
11	風力原動機 Anemomotors	3	2
12	焚火裝置 Combustion devices	85	64
13	煙突及通風 Chimneys and ventilators	19	18
14	蒸氣發生器 Steam generators	67	96
15	暖房及乾燥 Heaters and dryers	81	81
16	暖爐及暖器 Stoves and other heating devices	45	41
17	溫水罐 Water heaters	55	49
18	火用具 Firing tools	10	11
19	保温、保冷及冷却 Heat insulators and refrigerators	77	64
20	唧 Pumps	154	136
21	扇風機 Fans	4	—
22	撒水、噴霧及給濕 Water sprinkling, atomizing and humidifying devices	10	1
23	蓄力器及流體容器 Accumulators and fluid reservoirs	20	17
24	管及管接手 Pipes and their joints	45	31
25	弁及活栓 Valves and cocks	69	69
26	固着具 Fixing devices	27	50
27	傳動裝置 Power transmitting devices	178	240
28	雜機構 Miscellaneous mechanical devices	130	139
29	信號及通信 Signals and communication	21	21
30	運搬及扛重 Transportation and hoisting	67	65

願及登錄件數類別表

Utility Models applied for and registered, 1939.

(第五表)

許 Patents.		實 用 新 案 Utility Models.			
登 錄 Registered.		出 願 Applied for.		登 錄 Registered.	
昭和十三年 1938	昭和十四年 1939	昭和十三年 1938	昭和十四年 1939	昭和十三年 1938	昭和十四年 1939
136	127	558	560	339	385
11	27	302	355	135	161
10	19	167	109	48	70
36	22	139	95	58	85
6	6	3	2	—	3
9	11	8	10	6	10
—	2	3	—	2	—
8	8	2	2	2	2
132	132	469	502	181	314
4	3	21	21	5	22
1	1	6	6	1	6
21	22	165	191	96	110
—	3	59	44	39	20
55	46	83	89	81	65
15	21	216	187	87	140
—	3	324	279	147	170
9	9	253	148	118	73
5	2	153	153	71	51
22	20	235	172	98	92
45	55	322	304	130	194
2	—	16	10	16	5
5	2	118	73	68	53
6	3	27	27	10	7
4	9	222	184	60	52
20	28	284	224	192	151
6	3	191	228	46	49
69	94	382	385	218	275
25	26	317	262	123	119
3	5	137	70	67	53
22	27	221	197	111	127

特許及實用新案登録出

Table V. Classification Table of Number of Patents and

類別 番號 No.	種 類 Classes.	特 許 Patents.	
		出 願 Applied for.	
		昭和十三年 1938	昭和十四年 1939
31	車 輛 Wheeled vehicles	249	167
32	車 輪 Wheels	50	44
33	潛 水 Diving apparatus	2	3
34	船 隻 Ships and boats	58	41
35	航 空 Aviation apparatus	189	216
36	推 進 Propulsion	66	95
37	消 防 Fire extinguishers and preventers	17	22
38	救 難 Life-saving appliances	16	13
39	銃 砲、弓 弩 Small arms, ordnances and bows	48	43
40	彈 丸、火 具 Shells and projectiles	53	52
41	水 雷 Torpedoes and mines	1	9
42	軍 用 機 具 Implements of war	57	50
43	刷 子 及 掃 除 具 Brushes and sweeping instruments	28	24
44	洗 滌 具 Lavatory instruments	11	6
45	衛 生 具 Hygienic instruments	61	43
46	醫 療 具 Medical instruments	109	122
47	軌 道 Rails and their accessories	35	38
48	土 木 Civil engineering	94	86
49	建 築 Building	126	141
50	掘 鑿 及 浚 深 Excavating machines and dredgers	26	40
51	採 礦 Mining	71	72
52	破 碎 機 Crushing machines	15	24
53	混合機、攪拌機及分離機 Mixers, agitators and separators	63	77
54	濾 過 機 及 淨 氣 機 Filters including air filters	58	67
55	冶 金 機 Metallurgical machines	—	—
56	鑄 工 Casting devices	117	105
57	裁 斷 機、裁 刻 機 及 打 拔 機 Sheering, cutting and punching machines	32	56
58	打 鎚 機 Hammering machines	11	35
59	壓 伸 機 及 壓 展 機 Pressing and rolling machines	23	22
60	削 成 機 Planing, shaping and slotting machines	15	44

願及登録件數類別表 (續)

Utility Models applied for and registered, 1939. (Continued)

許 登 Registered	實 用 新 案 Utility Models.	實 用 新 案 Utility Models.			
		出 願 Applied for.		登 錄 Registered.	
		昭和十三年 1938	昭和十四年 1939	昭和十三年 1938	昭和十四年 1939
45	43	1,028	694	480	468
3	11	188	151	59	77
—	1	13	5	4	8
5	13	54	48	4	39
67	70	73	68	40	39
20	38	26	25	4	20
14	5	79	75	50	24
2	1	39	49	39	5
7	14	36	31	11	8
12	12	43	35	7	6
3	8	1	—	—	—
12	22	147	114	29	46
4	8	389	301	119	85
8	7	71	49	34	31
5	6	284	196	83	138
40	27	591	487	342	290
6	9	47	61	28	41
40	58	205	206	101	125
29	18	752	621	265	238
11	12	26	39	22	14
3	13	62	68	17	21
25	12	42	45	47	42
25	53	117	76	67	94
16	29	146	129	60	120
—	—	7	—	—	—
34	62	43	66	57	47
9	12	127	136	95	80
5	6	21	33	14	9
22	17	50	52	31	75
4	4	33	49	3	10

特許及實用新案登錄出

Table V. Classification Table of Patents and

類別 番號 No.	種類 Classes.	特 Patents.	
		出 Applied for. 願	
		昭和十三年 1938	昭和十四年 1939
61	鑽孔機及削孔機 Drilling and boring machines	22	37
62	旋盤及旋削機 Lathe turning machines	93	98
63	旋刃機 (ミリングマシン) Milling machines	28	26
64	研磨機 Grilling and abrading machines	62	64
65	包裝機 Baling machines	14	8
66	塗布機及貼附機 Coating and pasting machines	23	21
67	雜工具 Miscellaneous machines and hand tools	91	77
68	農藝 Farming implements	147	148
69	脫穀 Threshing	20	11
70	脫稈 Husking	7	8
71	精穀 Polishing rice and other grains	31	29
72	山林及園藝 Forestry and horticulture	16	6
73	捕獲及驅除 Capturing and exterminating harmful pests	23	20
74	馬具 Harness and saddlery	4	8
75	養畜 Stock breeding	1	8
76	養蠶 Sericulture	20	32
77	水產 Fisheries and aquatic products	54	52
78	製絲機 Silk reeling machines and accessories	19	31
79	纖維取扱 Apparatus for treating fibrous materials	62	43
80	紗綯及紡績 Twisting and spinning machines	92	56
81	絲條取扱 Yarn winding, working, etc	40	32
82	製網機 Netting machines	17	11
83	編織機 Knitting and hosiery manufacture	31	21
84	編物 Knitted fabrics	17	14
85	組機 Braiding and lace making machines	10	3
86	組物 Braids	1	1
87	織機 Looms	99	62
88	斷片織機 Shuttleless looms	22	19
89	織物 Woven fabrics	57	37
90	布帛整理機 Textile finishing machineries	30	21

願及登錄件數類別表 (續)

Utility Models applied for and registered, 1939. (Continued)

許 Patents.		實用新案 Utility Models.			
登 Registered.		出 Applied for. 願		登 Registered. 案	
昭和十三年 1938	昭和十四年 1939	昭和十三年 1938	昭和十四年 1939	昭和十三年 1938	昭和十四年 1939
6	10	45	65	29	28
9	19	168	272	29	69
13	5	38	49	21	23
20	8	138	138	89	65
15	10	31	17	28	29
22	19	65	68	47	40
24	10	413	322	184	119
35	55	640	522	310	323
2	3	163	73	76	74
1	—	34	10	26	4
8	9	133	151	62	78
1	1	33	34	34	23
3	7	200	171	66	93
1	—	51	40	24	22
3	3	33	38	31	38
3	—	104	114	26	30
24	20	160	175	90	84
7	11	92	121	65	43
24	27	122	103	67	74
4	37	207	151	37	137
11	3	140	98	135	29
11	13	5	3	10	—
21	22	49	48	59	56
6	10	108	67	79	81
15	6	27	10	26	32
—	—	29	23	12	23
75	57	423	220	209	212
1	8	85	70	4	33
10	26	411	346	105	235
23	17	65	56	49	34

(第五表) 特許及實用新案登錄出

Table V. Classification Table of Number of Patents and

類別 番號	種類	特許 Patents.	
		出願 Applied for.	
		昭和十三年 1938	昭和十四年 1939
91	染色機 Dyeing machines	34	38
92	裁縫及刺細 Sewing and embroidering	40	31
93	製紙機 Paper manufacturing machines	27	25
94	印刷機 Printing machines	64	42
95	製粉機 Flour milling machines	3	2
96	飲食物製造機 Machinery for preparation of foods, beverages and confectioneries	41	25
97	製茶機 Tea manufacturing machines	14	5
98	煙草製造機 Tobacco manufacturing machines	2	6
99	燐寸製造機 Match manufacturing machines	—	—
100	紙品製造機 Paper goods manufacturing machines	42	16
101	靴及皮革品製造機 Boots, shoes and leather goods manufacturing machines	2	5
102	藁草品製造機 Straw goods manufacturing machines	9	3
103	木竹品製造機 Bamboo and wooden goods manufacturing machines	28	42
104	可塑品製造機 Plastic goods manufacturing machines	75	91
105	窯業品製造機 Ceramic goods manufacturing machines	56	81
106	金屬品製造機 Metal goods manufacturing machines	156	173
107	雜種製造機 Miscellaneous manufacturing machines not otherwise classified	35	30
108	表示具及札 Indicators and cards	12	13
109	廣告機 Advertising machines	16	2
110	販賣機 Vending machines	7	8
111	文房具 Stationery	98	77
112	印字機 Typewriters	22	33
113	計算器 Calculators	56	54
114	教習具 Educational and training appliances	29	19
115	運動具及娛樂具 Physical exercise and amusement apparatus	28	39
116	樂器 Musical instruments	17	12
117	被服 Wearing apparel	36	24
118	帶及紐 Bands and strings	9	8
119	冠物 Head coverings	9	3
120	容飾具及理髮具 Toilet and hair dressing articles	34	18

願及登錄件數類別表 (續)

Utility Models applied for and registered, 1939. (Continued)

(第五表)

特許 Patents.		實用新案 Utility Models.			
登錄 Registered.		出願 Applied for.		登錄 Registered.	
昭和十三年 1938	昭和十四年 1939	昭和十三年 1938	昭和十四年 1939	昭和十三年 1938	昭和十四年 1939
35	31	60	66	53	38
19	20	196	163	100	143
15	9	56	37	11	16
27	38	156	88	79	74
1	—	10	13	14	3
21	19	150	143	158	122
9	—	29	17	15	18
6	3	2	2	—	—
—	—	3	—	3	3
21	25	32	24	42	29
4	1	9	7	2	1
2	—	52	27	23	17
14	9	84	94	43	36
34	46	107	135	79	94
57	42	78	80	68	52
57	104	127	105	90	120
24	26	43	27	45	25
—	—	181	165	31	63
3	1	179	102	81	31
8	2	17	9	13	2
28	29	1,408	1,031	496	535
14	34	103	132	37	129
8	14	155	135	44	101
10	7	177	159	85	78
17	10	816	618	348	366
8	9	88	74	32	39
5	5	687	492	231	296
—	—	262	177	58	67
3	1	230	155	26	112
6	8	566	381	175	221

(第五表)

特許及實用新案登錄出

Table V. Classification Table of Number of Patents and

類別 番號 No.	種 類 Classes.	特 Patents.	
		出 Applied for.	
		昭和十三年 1938	昭和十四年 1939
121	傘及杖 Umbrellas, parasols and walking sticks	9	11
122	履襪 Foot wear	61	59
123	金庫及貨幣容器 Safes and money chests	7	8
124	靴及袋物 Suit-cases and bags	22	15
125	箱 Boxes	31	23
126	壺、罐及樽 Bottles, cans and casks	60	51
127	雜種容器 Miscellaneous containers	49	17
128	包裝 Wrappings	6	9
129	庖厨具 Kitchen utensils	31	14
130	煮炊具 Cooking utensils	21	20
131	厨爐 Cooking stoves	24	18
132	飲食具 Table ware	9	6
133	喫煙具 Smoking utensils	12	7
134	梯子及登攀器 Ladders and ascending apparatus	1	4
135	家具 Furniture	51	40
136	桌、机及椅子 Tables, desks and chairs	24	16
137	鎖鑰 Locks and keys	24	21
138	儀禮具及裝飾具 Articles for use in religious and other ceremonies ..	4	6
139	燈具 Illuminating apparatus	9	14
140	止鉤具 Fastening and suspending apparatus	31	19
141	寢具及敷物 Beddings and floor coverings	36	39
142	便器及廁 Urinals and closets	17	16
143	雜具 Miscellaneous utensils, not included in any other class	8	4
144	無機化合物 Inorganic compounds	346	302
145	有機化合物 Organic compounds	295	266
146	非金屬元素 Non-metallic elements	68	81
147	電氣化學 Electro-chemicals	237	214
148	化學試驗用具 Instruments used for chemical experiments	5	11
149	蒸餾及蒸發 Distillation and evaporation	59	38
150	燃料 Fuels	237	338

願及登錄件數類別表 (續)

Utility Models applied for and registered, 1939. (Continued)

(第五表)

許 Registered.		實 用 新 案 Utility Models.			
登 Registered.		出 Applied for.		登 Registered.	
昭和十三年 1938	昭和十四年 1939	昭和十三年 1938	昭和十四年 1939	昭和十三年 1938	昭和十四年 1939
—	2	184	107	16	51
7	2	1,612	996	200	266
—	6	91	61	7	60
2	3	489	415	147	160
5	11	789	636	336	305
12	13	468	478	213	173
5	3	531	328	158	111
—	—	249	140	61	19
5	2	485	370	186	220
7	8	217	168	93	107
1	2	338	330	179	176
3	2	220	130	168	131
1	—	238	201	114	58
—	—	18	26	14	12
12	9	804	670	358	360
1	8	245	162	56	126
6	16	155	142	106	109
—	—	279	160	82	103
2	3	157	175	67	96
9	5	653	441	254	310
4	9	428	435	142	180
3	4	127	75	26	50
—	3	48	56	20	18
94	157	8	24	10	10
114	86	12	15	17	2
29	26	17	14	18	10
72	80	41	35	16	13
4	8	31	39	28	30
13	19	27	41	17	20
22	27	104	120	16	22

(第五表)

特許及實用新案登錄出

Table V. Classification Table of Number of Patents and

類別 番號 No.	種 類 Classes	特 許 Patents.	
		出 願 Applied for.	
		昭和十三年 1938	昭和十四年 1939
151	瓦斯 Gases	212	209
152	礦油 Mineral oils	252	222
153	冶金 Metallurgy	278	375
154	金工 Metal works	499	434
155	陶磁器、煉瓦及耐火用品 Ceramic ware, bricks and refractories	125	148
156	硝子及玻璃 Glass and enamel	122	44
157	セメント、人造石及瀝青質物 Cement, artificial stone and asphaltic goods	215	249
158	脂油 Fats	78	155
159	石鹼及蠟燭 Soaps and candles	29	25
160	顏料 Pigments	67	89
161	塗料 Paints	295	544
162	漆 Lacquers	74	32
163	接着劑 Cements	56	104
164	燭 寸 Matches	28	30
165	火藥及爆發物 Gun-powder and other explosives	17	22
166	織 維 Fibres	964	977
167	製 紙 Paper manufacturing	246	242
168	染 料 Dyes	116	95
169	染 色 Dyeing	229	163
170	印 刷 Printing	91	106
171	寫 真 Photographing	59	32
172	製 糖 Sugar manufacturing	24	50
173	製 鹽 Salt manufacturing	36	25
174	飲 食 物 Foods and drinks	677	687
175	釀 造 Brewing	193	174
176	煙 草 Tobacco	8	6
177	醫 藥 Medicines	344	423
178	化 粧 料 Toilet articles	92	92
179	防 腐 及 驅 蟲 Antiseptics and insecticides	156	134
180	污物處理及火葬爐 Removal and disposition of garbage, nightsoil, etc., and cremation ovens	21	11

願及登錄件數類別表 (續)

Utility Models applied for and registered, 1939. (Continued)

(第五表)

許 登 錄		實 用 新 案 Utility Models.			
登 錄 Registered.		出 願 Applied for		登 錄 Registered.	
昭和十三年 1938	昭和十四年 1939	昭和十三年 1938	昭和十四年 1939	昭和十三年 1938	昭和十四年 1939
24	51	235	337	32	134
66	80	7	7	1	6
57	87	22	59	12	26
87	125	78	66	26	18
41	67	32	31	20	17
55	30	48	30	20	16
54	47	31	33	3	12
24	40	9	28	12	1
4	19	17	15	3	9
15	25	6	9	2	3
49	55	42	123	6	7
7	12	13	7	2	3
14	15	2	10	3	—
2	3	102	77	6	7
15	10	3	12	6	5
172	306	128	106	77	52
37	42	68	62	6	6
75	73	—	—	1	—
62	94	4	8	1	—
25	33	13	18	—	5
13	19	25	16	10	15
7	13	9	3	2	6
9	20	8	14	16	11
145	130	148	110	52	48
46	76	25	24	19	7
4	4	—	1	1	—
130	145	8	12	9	6
37	24	7	16	3	4
27	67	24	16	10	12
13	3	21	8	14	6

(第五表)

特許及實用新案登錄出

Table V. Classification Table of Number of Patents and

類別 番號 No.	種 類 Classes.	特 Patents.	
		出 願 Applied for.	
		昭和十三年 1938	昭和十四年 1939
181	護 膜 Rubber	312	164
182	可 塑 物 Plastic materials	453	408
183	皮 革 Hides, furs and leathers	108	120
184	肥 料 Fertilisers	68	61
185	木 竹 品 處 理 Treatment of wood and bamboo goods	159	237
186	化 學 雜 工 Miscellaneous chemical works	255	307
187	電 氣 傳 導 Electricity conductors	93	91
188	電 氣 絕 緣 Electricity insulators	64	62
189	磁 氣 Magnetism	9	1
190	發 電 及 電 動 Generators and motors	99	140
191	變 電 Transformers	170	127
192	送 電 及 配 電 Electricity transmitters and distributors	208	239
193	電氣制御及電氣調整 Electricity controllers and regulators	162	229
194	電 氣 開 閉 器 Switches	130	140
195	電氣及磁氣計器 Electric and magnetic meters	100	118
196	電氣的及磁氣的測定 Electric and magnetic measuring apparatus	152	184
197	電 信 及 電 話(有線) Telegraphy and telephony	413	389
198	電氣信號及電氣表示 Electric signals and indicators	120	87
199	高周波電氣通信 Communication by high frequency electricity	529	563
200	電 燈 Electric lamps	163	128
201	電熱(電氣爐ヲ除ク) Electric heaters (excepting electric furnaces)	109	138
202	電 氣 鐵 道 Electric railways	34	35
203	電 動 機 應 用 Application of electric motors	7	11
204	電 池 Electric cells and batteries	152	118
205	電 氣 爐 Electric furnaces	54	68
206	電 氣 治 療 Therapeutical application of electricity	70	54
207	電 氣 雜 工 Miscellaneous electric works	182	202
	計 Total	17,979	17,943

願及登錄件數類別表

(續)

Utility Models applied for and registered, 1939.

(continued)

(第五表)

許 Registered.		實 用 新 案 Utility Models.			
登 錄 Registered.		出 願 Applied for.		登 錄 Registered.	
昭和十三年 1938	昭和十四年 1939	昭和十三年 1938	昭和十四年 1939	昭和十三年 1938	昭和十四年 1939
88	106	15	15	8	5
98	96	86	72	22	5
11	37	25	18	—	6
21	46	5	9	6	3
25	20	84	64	6	8
124	108	46	53	13	14
20	25	221	283	87	138
15	19	143	149	66	119
2	1	3	4	1	3
32	45	245	297	137	316
55	65	143	206	50	148
28	61	379	398	115	208
33	65	105	144	43	122
29	54	458	472	190	301
34	46	111	146	47	74
36	57	69	73	47	38
111	148	245	231	94	99
32	34	186	132	76	95
115	167	246	221	99	135
43	36	881	757	294	361
27	50	188	160	118	111
14	6	53	78	25	41
5	1	15	13	17	10
16	50	215	165	119	101
4	25	45	102	13	32
17	26	162	142	75	132
42	55	166	178	84	129
4,843	5,913	35,158	29,801	14,530	16,535

(第六表) 商標登録出願及

Table VI. Classification Table of Number of Trade

類別 番號 No.	種 類 Classes.	商標 Trade Marks.			
		出願 Applied for.		登録 Registered.	
		昭和 十三年 1938	昭和 十四年 1939	昭和 十三年 1938	昭和 十四年 1939
1	化学品、薬劑及醫療補助品 Chemicals, medicines and articles for medical treatment	4,203	4,662	2,006	2,319
2	染料、顔料、媒染料及塗料 Dyes, pigment, mordants and paints	616	689	457	439
3	香料及他類ニ屬セサル化粧品 Perfumes and toilet articles not otherwise classified	679	780	410	545
4	石鹼 Soaps	823	850	451	566
5	齒磨及他類ニ屬セサル洗料 Dentifrices and washing preparations not otherwise classified	347	411	236	270
6	他類ニ屬セサル金屬及其半加工品 Metals and half worked metals not otherwise classified	220	199	138	138
7	他類ニ屬セサル金屬製品 Manufactured metal goods not otherwise classified	491	354	307	258
8	利器及尖刃器 Cutlery and sharp pointed tools	650	690	400	488
9	貴金屬、其ノ模造物「アルミニウム」金、「ニッケル」銀、「アリタニヤ、メタル」及他類ニ屬セサル其ノ製品 Precious metals and their imitations, golden aluminium copper alloy, nickel-silver, britannia metal and their manufacture not otherwise classified	44	67	44	51
10	寶玉類、其ノ模造物及他類ニ屬セサル其ノ製品 Precious stones and their imitations and their manufacture not otherwise classified	16	17	26	16
11	礦物類 Minerals	24	34	14	22
12	石材、其ノ模造物及他類ニ屬セサル其ノ製品 Building stones, their imitations and their manufacture not otherwise classified	65	134	39	57
13	漆喰及土砂ノ類 Mortar, earth and sand	72	45	59	44
14	他類ニ屬セサル陶器、磁器、七寶製品、土器、瓦及煉瓦ノ類 Glazed earthen-ware, porcelain, cloisonné, unglazed earthen-ware, tiles, bricks etc., not otherwise classified	172	189	88	109
15	玻璃及他類ニ屬セサル玻璃製品及珐瑯製品 Glass, and glass-ware and enamelled goods not otherwise classified	183	118	126	102
16	護膜、「エホナイト」、「ガタベルチヤ」、「ラバーサフ」チチエート」及他類ニ屬セサル其ノ軟質製品 India rubber, ebonite, gutta-percha and rubber substitutes, and their soft manufacture not otherwise classified	217	177	106	170
17	他類ニ屬セサル機械器具及其ノ各部並各種ノ調整、「ホース」及「パツキング」 Machines and tools, and their parts, and various kinds of belts, hoses and packings not otherwise classified	856	1,082	473	598
18	理化學、醫術、測定、寫眞、教育用ノ機械器具、眼鏡及算數器ノ類並其ノ各部 Physical, chemical, medical, measuring, photographic and educational instruments and tools, spectacles, calculating instruments, and their parts	512	493	421	417

登録件數類別表

Marks applied for and registered, 1939.

(第六表)

類別 番號 No.	種 類 Classes.	商標 Trade Marks.			
		出願 Applied for.		登録 Registered.	
		昭和 十三年 1938	昭和 十四年 1939	昭和 十三年 1938	昭和 十四年 1939
19	農工器具 Agricultural and industrial implements	175	189	101	140
20	車輛、船舶其ノ他運搬用機械器具及其ノ各部 Vehicles, ships and other machines, tools and their parts for transporting purposes	501	419	305	349
21	時計並其ノ各部及附屬品 Time pieces, their parts and accessories	127	111	98	109
22	樂器、蓄音機並其ノ各部及附屬品 Musical instruments and phonographs, and their parts and accessories	124	171	77	121
23	銃砲、彈丸及爆發物類 Small arms, ordnances, shot and explosives	34	25	24	44
24	蠶種、野蠶種及繭 Eggs of silk worms, eggs of wild silk worms and cocoons	6	5	5	11
25	眞綿、木綿綿、麻、羽及毛ノ類並其ノ半加工品 Floss-silk, cotton, hemp, feathers, wool etc., and half manufactured goods thereof	132	95	132	85
26	生絲、絹絲、人造絹絲、野蠶絲、天蠶絲、金絲及銀絲 Raw silk, silk thread, artificial silk thread, wild silk thread, tussur silk thread, gold thread and silver thread	233	186	196	134
27	綿 Cotton thread	277	274	221	228
28	毛 Woolen thread	52	29	55	48
29	麻絲及第二十六類乃至第二十八類ニ屬セサル絲類 Hemp thread and thread not specified in classes Nos. 26-28 inclusive	292	119	149	88
30	絹織物 Silk textiles	186	202	130	155
31	木綿織物 Cotton textiles	706	595	714	544
32	毛織物 Woolen textiles	144	99	140	114
33	麻織物 Hemp textiles	48	64	35	44
34	第三十類乃至第三十三類ニ屬セサル織物 Textile fabrics not specified in classes Nos. 30-33 inclusive	2,404	743	909	1,253
35	他類ニ屬セサル絲類ノ編物、組物、捻物、「レース」、「ドロン、ウオーグ」、刺繍品各種ノ紐類 Knitted goods, braids, twists, laces, drawn thread work, embroideries and various kinds of "himo", not otherwise classified	92	109	114	94
36	被服、手巾、鈕紐及装身用「ピン」ノ類 Clothing, handkerchiefs, buttons and ornamental pins	1,029	1,048	719	725

商 標 登 録 出 願 及

Table VI. Classification Table of Number of Trade

類別 番號 No.	種 類 Classes.	商 標 Trade Marks.			
		出 願 Applied for.		登 録 Registered.	
		昭 和 十三年 1938	昭 和 十四年 1939	昭 和 十三年 1938	昭 和 十四年 1939
37	寢具及他類ニ屬セサル室内 裝置品 Bedding and furniture, not otherwise classified	125	142	131	122
38	日本酒類及其ノ模造品 Japanese "Sake" and their imitation	1,539	1,452	1,078	1,202
39	第三十八類ニ屬セサル各種 ノ酒類及其ノ模造品 All kinds of intoxicating beverages not specified in class No. 38 and their imitations	332	430	257	323
40	氷 及 清 涼 飲 料 類 Ice and cold drinks	264	286	161	167
41	醬油、「ソース」及酢ノ類 Soy, sauce and vinegar	669	488	420	415
42	砂 糖 及 蜜 ノ 類 Sugar and honey	91	106	84	79
43	菓 子 及 麵 粉 ノ 類 Confectionery and bread	1,422	1,463	705	809
44	茶、珈琲、「ココア」及珈琲入 角砂糖ノ類並其ノ模造品 Tea, coffee, cocoa and cube sugar containing coffee powder and their imitations	217	226	107	165
45	他類ニ屬セサル食料品及加 味品 Food stuffs and condiments not otherwise classified	1,059	1,193	507	754
46	乳、其ノ製品及其ノ模造 品 Milks and manufactures thereof and their imitations	210	164	118	173
47	穀類、種子、果物、穀粉、 澱粉及其ノ製品 Grains, vegetables, seeds, fruits, flours, and starch and manufactures thereof	504	468	255	323
48	煙 草 類 Tobaccos	19	26	26	22
49	煙 草 具 及 袋 物 Smoking apparatus and pouches	62	69	50	60
50	紙及他類ニ屬セサル其ノ製 品 Paper and manufactures thereof not otherwise classified	624	600	279	484
51	文 房 具 Stationery	532	589	355	404
52	皮革、其ノ模造品及他類ニ 屬セサル其ノ製品並各種ノ 鞆類 Hides, leathers and furs, manufactures thereof not otherwise classified and various kinds of bags	110	127	58	93
53	固 形 燃 料 類 Solid fuels	121	90	67	81
54	燐 寸 Matches	284	228	270	209
55	油 脂 及 蠟 ノ 類 Oil, fat and wax	410	424	277	285

登 録 件 數 類 別 表 (續)

Marks applied for and registered, 1939. (Continued)

類別 番號 No.	種 類 classes.	商 標 Trade Marks.			
		出 願 Applied for.		登 録 Registered.	
		昭 和 十三年 1938	昭 和 十四年 1939	昭 和 十三年 1938	昭 和 十四年 1939
56	肥 料 Fertilisers	140	105	109	108
57	木竹材、籐、木皮、竹皮及 經木ノ類 Wood, bamboo, rattan, wood-bark, bamboo sheath and shaving	42	73	28	59
58	他類ニ屬セサル木、竹、籐、 木皮、竹皮類ノ製品、其ノ 漆塗品及蒔繪品ノ類 Articles made of wood, bamboo, rattan, wooden and bamboo sheath, and their lacquered and gold lacquered goods, not otherwise classified	200	156	87	145
59	骨、角、齒牙及甲殻ノ類、 他類ニ屬セサル其ノ製品及 其ノ模造品、他類ニ屬セサ ル「エポナイト」製品及「ガ タペルチヤ」ノ硬質製品並 「セルロイド」及他類ニ屬セ サル其ノ製品 Bone, horns, teeth, tusks and shells and their manufactures and imitations, not otherwise clas- sified, manufactures of ebonite, manufactures of hard quality of gutta-percha, not otherwise classified; celluloid and its manufactures not otherwise classified	97	123	27	115
60	藁、草及他類ニ屬セサル其 ノ製品 Straw and grass, and their manufactures not otherwise classified	43	43	37	31
61	傘、杖、履物及其ノ附屬品 Umbrellas, sticks and foot-wear, and their accessories	276	231	198	132
62	扇 子 及 團 扇 ノ 類 Folding and round fans	26	19	24	21
63	燈 器 及 其 ノ 各 部 Lighting apparatus and their parts	53	61	48	52
64	頭飾品、調髪具及「リボン」 ノ類、造花並刷子類 Head ornaments, hair dressing articles, ribbons artificial flowers, brushes	287	285	152	222
65	玩 具 及 運 動 遊 戲 具 Toys, games and sport requisites	217	199	154	154
66	圖 畫、寫 眞 及 印 刷 物 類 Charts, pictures, photographs and printed mat- ters	257	379	105	255
67	燭 料 Incenses	101	118	34	97
68	他類ニ屬セサル研磨料 Polishing materials not otherwise classified	86	107	55	64
69	電氣機械器具及其ノ各部並 電氣絕緣材料 Electric machines and apparatus, and their parts; materials for insulating electricity	555	437	366	386
70	他類ニ屬セサル商 品 Merchandise not otherwise classified	485	434	256	387
	計 Total	28,216	26,815	16,810	19,298

(第七表) 意匠登録出願及登録件數類別表

Table VII. Classification Table of Number of Designs applied for and registered, 1939.

類別 番號 No.	種 類 Classes.	意 匠 Designs.			
		出 願 Applied for.		登 録 Registered.	
		昭 和 十三年 1938	昭 和 十四年 1939	昭 和 十三年 1938	昭 和 十四年 1939
1	被 服 及 被 服 地 Clothings and clothing materials	868	625	787	502
2	頭 飾、服 飾 及 裝 身 具 Head ornaments, dress ornaments and other personal ornaments	415	295	133	244
3	携 帶 品 Personal effects	124	93	49	52
4	傘、杖 及 鞭 Umbrella, walking sticks and whips	32	41	27	16
5	化 粧 用 品 及 衛 生 具 Toilet and sanitary articles	230	199	132	137
6	家 具、室 內 及 屋 外 ノ 裝 飾 品 Furniture and interior and exterior decorating articles	632	484	406	246
7	飲 食 器 及 庖 厨 具 Table ware and kitchen utensils	445	364	322	249
8	敷 物 Floor coverings	56	27	41	15
9	文 房 具 Stationery	244	180	112	100
10	燈 器 Lighting apparatus	219	133	109	108
11	時 計 及 計 器 Time pieces and other measuring instruments	144	163	77	115
12	建 築 物 ノ 附 屬 品 Articles accessory to buildings	133	75	80	52
13	他 類 ニ 屬 セ サ ル 織 物、編 物、Textiles, knitted goods and braids, and manufactures thereof, not otherwise classified	420	290	319	230
14	冠 物 Head gear	63	50	38	14
15	履 物 及 其 ノ 附 屬 品 Foot wear and accessories	272	187	118	76
16	扇 及 團 扇 Folding and round fans	22	26	13	6
17	樂 器、玩 具 及 遊 戲 具 Musical instruments, toys, games and sports requisites	544	349	343	287
18	菓 子 及 其 ノ 他 ノ 食 用 品 Confectionery and other articles of food	352	243	161	194
19	容 器 及 包 裝 Containers and wrappers	986	794	612	487
20	車 輛 及 其 ノ 附 屬 品 Vehicles and accessories	124	76	78	55
21	紙、皮 革 及 他 類 ニ 屬 セ サ ル Paper and leather, and manufactures thereof not otherwise classified	280	163	180	73
22	他 類 ニ 屬 セ サ ル 金 屬 製 品 及 Manufactures of precious metals and stones, not otherwise classified	118	130	46	58
23	他 類 ニ 屬 セ サ ル 木、竹、骨、Manufactures of wood, bamboo, bone, horn, husk, 角、齒 牙、甲 殼 類 ノ 製 品 shell, etc., not otherwise classified	25	37	—	5
24	他 類 ニ 屬 セ サ ル 物 品 Articles not otherwise classified	315	254	118	99
	計 Total	7,063	5,278	4,301	3,420

(第八表) 昭和十四年末現在ニ於ケル特許權、實用新案權、意匠權及商標權ノ現存權利數表

(第八表) 表

Table VIII. Number of Patents, Utility Models, Designs and Trade Marks Existing at the End of 1939.

	内 國 人 Japanese.	外 國 人 Foreigners.	計 Total.
特 許 Patents.	32,653	8,318	40,971
實 用 新 案 Utility Models.	80,204	1,816	82,020
意 匠 Designs.	18,188	155	18,343
商 標 Trade Marks.	228,408	17,298	245,706
計 Total.	359,453	27,587	387,040

(第九表)

昭和十四年末現在ニ於ケル内國人特許權、
Table IX. Number of Patents, Utility Models, Designs
at the End of 1939.

住居地	特許	實用新案	意匠	商標
Residence.	Patents	Utility Models.	Designs.	Trade Marks.
1 東京 Tōkyō	15,562	35,218	5,433	66,924
2 京都 Kyoto	1,059	2,690	791	9,022
3 大阪 Ōsaka	4,301	15,854	5,747	68,039
4 神奈川 Kanagawa	2,067	2,594	464	4,118
5 兵庫 Hyōgo	1,543	4,194	1,141	18,021
6 長崎 Nagasaki	37	118	27	558
7 新潟 Niigata	96	383	201	1,832
8 埼玉 Saitama	120	820	122	1,967
9 群馬 Gunma	130	446	90	849
10 千葉 Tiba	130	303	34	1,389
11 茨城 Ibaraki	18	141	13	705
12 栃木 Totigi	123	230	59	945
13 奈良 Nara	69	270	84	2,956
14 三重 Mie	193	481	206	1,564
15 愛知 Aiti	792	3,101	1,386	9,513
16 静岡 Sizuoka	426	1,355	232	1,975
17 山梨 Yamanasi	45	107	23	356
18 滋賀 Siga	69	186	35	1,326
19 岐阜 Gihu	53	431	104	1,027
20 長野 Nagano	125	467	37	1,180
21 宮城 Miyagi	125	202	26	626
22 福島 Hukusima	50	191	15	850
23 岩手 Iwate	29	54	12	256
24 青森 Aomori	33	101	12	290
25 山形 Yamagata	55	163	27	503
26 秋田 Akita	26	70	3	339
27 福井 Hukui	94	252	45	842

(第九表)

實用新案權、意匠權及商標權ノ現存權利數表
and Trade Marks Belonging to the Japanese and Existing

住居地	特許	實用新案	意匠	商標
Residence.	Patents.	Utility Models.	Designs.	Trade Marks.
28 石川 Isikawa	171	438	83	896
29 富山 Toyama	65	270	63	1,824
30 鳥取 Tottori	26	79	14	230
31 島根 Simane	31	123	7	315
32 岡山 Okayama	172	830	95	2,245
33 広島 Hiroshima	351	1,463	502	4,707
34 山口 Yamaguti	109	345	52	1,127
35 和歌山 Wakayama	78	262	88	2,008
36 徳島 Tokushima	41	210	25	1,094
37 香川 Kagawa	28	364	62	1,409
38 愛媛 Ehime	66	310	57	1,036
39 高知 Kōti	32	127	22	434
40 福岡 Hukuoka	427	1,504	217	3,292
41 大分 Ōita	46	222	21	443
42 佐賀 Saga	72	215	13	701
43 熊本 Kumamoto	53	218	48	671
44 宮崎 Miyazaki	7	61	22	89
45 鹿児島 Kagosima	33	93	23	365
46 沖縄 Okinawa	4	15	—	37
47 北海道 Hokkaidō	212	855	56	2,071
48 臺灣 Taiwan	186	335	90	1,819
49 樺太 Karahuto	14	54	7	69
50 朝鮮 Tyōsen	167	693	213	2,387
51 關東州 Kantōsyū	283	147	8	354
52 官廳 State	2,581	457	27	86
53 其ノ他 Others	28	92	4	27
計 Total	32,653	80,204	18,188	227,708

(第十表) 昭和十四年末現在ニ於ケル外國人特許權、實用新案權、意匠權及商標權ノ現存權利數表

Table X. Number of Patents, Utility Models Designs and Trade Marks Belonging to Foreigners and Existing at the End of 1939.

國籍		特許 Patents.	實用新案 Utility Models.	意匠 Designs.	商標 Trade Marks.
Nationality.					
亞爾然丁	Argentina	5	—	—	11
濠洲	Australia	16	5	—	40
奧地利	Austria	45	10	1	54
白耳義	Belgium	25	5	—	42
伯刺西爾	Brazil	1	1	1	—
加奈陀	Canada	23	1	—	50
智利	Chile	—	—	—	1
支那	China	—	4	4	251
古巴	Cuba	1	—	—	—
チェコスロヴァキア	Czechoslovakia	44	4	—	133
丁抹	Denmark	64	7	—	41
エストニア	Estonia	2	1	—	2
芬蘭	Finland	2	—	—	—
佛蘭西	France	379	40	14	976
獨逸	Germany	3,805	1,008	27	4,091
大不列顛	Great Britain	729	125	38	3,692
洪牙利	Hungary	9	1	—	8
伊太利	Italy	113	19	1	93
リヒテンシュタイン	Liechtenstein	22	—	—	—
ルクセンブルグ	Luxemburg	5	2	—	2
滿洲國	Manchukuo	21	7	9	341
和蘭	Netherlands	115	4	5	525
新西蘭	New Zealand	1	1	—	1
諾威	Norway	35	4	—	19
波蘭	Poland	20	1	—	—
葡荷牙	Portugal	2	—	—	—
羅馬尼亞	Roumania	6	—	—	—
露西亞	Russia	5	—	—	—
西班牙	Spain	13	5	3	34
瑞典	Sweden	221	33	—	164
瑞西	Switzerland	535	28	9	918
土耳其	Turkey	3	—	—	—
亞米利加合衆國	U. S. A.	2,048	497	41	5,467
無國籍	No nationality	2	3	—	2
其ノ他	Others	1	—	2	7
計	Total	8,318	1,816	155	16,965

(第十一表) 昭和十四年末現在ニ於ケル特許權及實用新案權ノ現存權利數類別表

Table XI. Classification Table of Patents and Utility Models Existing at the End of 1939.

(第十一表)
(第十表)

類別 番號 No.	種 類 Classes.	特許		實用新案	
		昭和十三年 1938	昭和十四年 1939	昭和十三年 1938	昭和十四年 1939
1	測定器 Apparatus for measuring, indicating, recording and counting	793	854	1,563	1,757
2	寫眞器 Photographic apparatus	146	152	654	752
3	光學器械 Optical apparatus	177	166	367	391
4	音響記録及音響復生 Sound recorders and reproducers	178	177	413	429
5	蒸氣唧子機關 Steam piston engines	29	32	10	12
6	蒸氣タービン Steam turbines	113	116	17	26
7	凝汽器 Steam condensers	17	15	18	16
8	壓氣原動機 Pneumatic motors	18	26	8	10
9	内燃機關 Internal combustion engines	713	779	722	905
10	水力原動機 Hydraulic motors	68	64	40	58
11	風力原動機 Anemomotors	8	7	10	16
12	焚火裝置 Combustion devices	212	212	551	561
13	煙突及通風 Chimneys and ventilators	4	7	115	111
14	蒸氣發生器 Steam generators	216	247	262	296
15	煖房及乾燥 Heaters and dryers	135	145	485	551
16	煖爐及暖器 Stoves and other heating devices	25	24	709	725
17	溫水罐 Water heaters	57	57	661	551
18	火用具 Firing tools	18	17	332	302
19	保温、保冷及冷却 Heat insulators and refrigerators	211	216	614	603
20	唧 Pumps	265	299	748	841
21	扇風機 Fans	7	5	90	77
22	撒水、噴霧及給濕 Water sprinkling, atomizing and humidifying devices	27	27	320	312
23	蓄力器及流體容器 Accumulators and fluid reservoirs	62	57	90	90
24	管及管接手 Pipes and their joints	68	72	438	434
25	弁及活栓 Valves and cocks	163	180	765	822
26	固着具 Fixing devices	42	42	339	347
27	傳動裝置 Power transmitting devices	384	451	1,057	1,219
28	雜機構 Miscellaneous mechanical devices	203	211	683	714
29	信號及通信 Signals and communication	53	53	352	306
30	運搬及扛重 Transportation and hoisting	314	313	809	803

昭和十四年末現在ニ於ケル特許權

Table XI. Classification Table of Patents and

類別 番號 No.	種 類 Classes.	特 許		實 用 新 案	
		昭 和 十三年 1938	昭 和 十四年 1939	昭 和 十三年 1938	昭 和 十四年 1939
31	車 輻 Wheeled vehicles	388	388	2,025	2,145
32	車 輪 Wheels	70	66	439	452
33	潛 水 Diving apparatus	14	9	41	36
34	船 舶 Ships and boats	80	82	116	142
35	航 空 Aviation apparatus	328	353	151	167
36	推 進 Propulsion	120	147	75	85
37	消 防 Fire extinguishers and preventers	56	56	245	246
38	救 難 Life-saving appliances	17	14	168	122
39	銃 砲、弓 弩 Small arms, ordnances and bows	185	172	91	75
40	彈 丸、火 具 Shells and projectiles	159	162	43	44
41	水 雷 Torpedoes and mines	17	24	—	—
42	軍 用 機 具 Implements of war	92	110	133	145
43	刷 子 及 掃 除 具 Brushes and sweeping instruments	50	46	623	567
44	洗 濯 具 Lavatory instruments	22	28	125	138
45	衛 生 具 Hygienic instruments	43	45	519	581
46	醫 療 具 Medical instruments	210	211	1,714	1,702
47	軌 道 Rails and their accessories	40	41	131	153
48	土 木 Civil engineering	306	339	719	732
49	建 築 Building	227	228	1,721	1,650
50	掘 鑿 及 浚 深 Excavating machines and dredgers	57	63	101	103
51	採 礦 Mining	51	56	83	87
52	破 碎 機 Crushing machines	87	95	173	197
53	混合機、攪拌機及分離機 Mixers, agitators and separators	152	195	472	519
54	濾過機及淨氣機 Filters including air filters	107	126	303	387
55	冶 金 機 Metallurgical machines	—	—	1	1
56	鑄 工 Casting devices	333	366	304	304
57	裁斷機、裁切機及打拔機 Shearing, cutting and punching machines	78	81	432	421
58	打 鍛 機 Hammering machines	29	33	55	60
59	壓 榨 機 及 壓 展 機 Pressing and rolling machines	57	73	225	263
60	削 成 機 Planing, shaping and slotting machines	32	34	45	45

及實用新案權ノ現存權利數類別表 (續)

Utility Models Existing at the End of 1939.

(Continued)

類別 番號 No.	種 類 Classes.	特 許		實 用 新 案	
		昭 和 十三年 1938	昭 和 十四年 1939	昭 和 十三年 1938	昭 和 十四年 1939
61	鑽孔機及削孔機 Drilling and boring machines	32	40	149	158
62	旋盤及旋削機 Lathe turning machines	47	63	188	245
63	旋刃機(ミリング・マシン) Milling machines	36	38	76	97
64	研 磨 機 Grilling and abrading machines	91	96	349	365
65	包 裝 機 Paling machines	62	64	127	131
66	塗布機及貼附機 Coating and pasting machines	88	101	236	248
67	雜 工 具 Miscellaneous machines and hand tools	133	122	1,067	1,018
68	農 藝 Farming implements	183	208	1,759	1,713
69	脫 穀 Threshing	12	10	335	345
70	脫 稈 Husking	18	13	288	211
71	精 穀 Polishing rice and other grains	61	67	274	303
72	山 林 及 園 藝 Forestry and horticulture	15	14	144	143
73	捕 獲 及 驅 除 Capturing and exterminating harmful pests	16	17	281	299
74	馬 具 Harness and saddlery	7	6	107	120
75	養 畜 Stock breeding	20	19	168	157
76	養 蠶 Sericulture	29	26	238	205
77	水 產 Fisheries and aquatic products	121	125	507	530
78	製 絲 機 Silk reeling machines and accessories	111	110	519	433
79	織 維 取 扱 Apparatus for treating fibrous materials	177	190	287	327
80	紗 綢 及 紡 績 Twisting and spinning machines	174	172	498	573
81	絲 條 取 扱 Yarn winding, working, etc.	186	166	856	735
82	製 網 機 Netting machines	56	57	63	63
83	編 織 Knitting and hosiery manufacture	206	205	264	274
84	編 物 Knitted fabrics	45	52	296	334
85	組 機 Braiding and lace making machines	52	56	69	93
86	組 物 Braids	8	6	37	57
87	織 機 Looms	448	450	872	936
88	斷 片 織 機 Shuttleless looms	44	45	125	141
89	織 物 Woven fabrics	111	124	781	891
90	布 帛 整 理 機 Textile finishing machineries	90	93	202	213

昭和十四年末現在ニ於ケル特許權

Table XI. Classification Table of Patents and

類別 番號 No.	種 類 Classes.	特 許		實 用 新 案	
		昭 和 十三年 1938	昭 和 十四年 1939	昭 和 十三年 1938	昭 和 十四年 1939
91	染 色 機 Dyeing machines	192	204	240	235
92	裁 縫 及 刺 繡 Sewing and embroidering	94	100	425	490
93	製 紙 機 Paper manufacturing machines	85	78	95	101
94	印 刷 機 Printing machines	351	350	505	490
95	製 粉 機 Flour milling machines	14	12	102	88
96	飲 食 物 製 造 機 Machinery for preparation of foods, beverages and confectioneries	120	128	527	562
97	製 茶 機 Tea manufacturing machines	44	37	143	125
98	煙 草 製 造 機 Tobacco manufacturing machines	35	29	15	11
99	燐 寸 製 造 機 Match manufacturing machines	24	22	15	15
100	紙 品 製 造 機 Paper goods manufacturing machines	89	106	131	147
101	靴 及 皮 革 品 製 造 機 Boots, shoes and leather goods manufacturing machines	13	11	23	22
102	藁 草 品 製 造 機 Straw goods manufacturing machines	14	8	74	72
103	木 竹 品 製 造 機 Bamboo and wooden goods manufacturing machines	69	67	240	234
104	可 塑 品 製 造 機 Plastic goods manufacturing machines	197	222	475	486
105	窯 業 品 製 造 機 Ceramic goods manufacturing machines	325	325	342	326
106	金 屬 品 製 造 機 Metal goods manufacturing machines	494	548	514	581
107	雜 種 製 造 機 Miscellaneous manufacturing machines not otherwise classified	179	183	219	219
108	表 示 具 及 札 Indicators and cards	14	11	259	270
109	廣 告 機 Advertising machines	27	19	375	293
110	販 賣 機 Vending machines	46	40	78	59
111	文 房 具 Stationery	93	107	1,830	2,016
112	印 子 機 Typewriters	219	239	490	591
113	計 算 器 Calculators	177	179	285	337
114	教 習 具 Educational and training appliances	30	33	302	337
115	運 動 具 及 娛 樂 具 Physical exercise and amusement apparatus	49	51	1,463	1,545
116	樂 器 Musical instruments	48	55	201	216
117	被 服 Wearing apparel	32	27	992	1,108
118	帶 及 紐 Bands and strings	11	11	432	417
119	冠 物 Head coverings	13	14	274	331
120	容 飾 具 及 理 髮 具 Toilet and hair dressing articles	62	58	937	982

及實用新案權ノ現存權利數類別表 (續)

Utility Models Existing at the End of 1939.

(Continued)

(第十一表)

類別 番號 No.	種 類 Classes.	特 許		實 用 新 案	
		昭 和 十三年 1938	昭 和 十四年 1939	昭 和 十三年 1938	昭 和 十四年 1939
121	傘 及 杖 Umbrellas, parasols and walking sticks	8	8	261	254
122	履 襪 Foot wear	48	45	1,594	1,488
123	金 庫 及 貨 幣 容 器 Safes and money chests	76	67	207	200
124	靴 及 袋 物 Suit-cases and bags	24	25	781	812
125	箱 Boxes	16	25	1,281	1,395
126	壺、罐 及 樽 Bottles, cans and casks	65	66	1,057	1,043
127	雜 種 容 器 Miscellaneous containers	17	15	564	590
128	包 裝 Wrappings	4	4	363	315
129	庖 厨 具 Kitchen utensils	17	15	687	780
130	煮 炊 具 Cooking utensils	42	46	484	478
131	厨 爐 Cooking stoves	22	20	906	886
132	飲 食 具 Table ware	10	11	508	538
133	喫 煙 具 Smoking utensils	7	5	321	305
134	梯 子 及 登 攀 器 Ladders and ascending apparatus	4	3	52	56
135	家 具 Furniture	42	42	1,386	1,497
136	桌、机 及 椅 子 Tables, desks and chairs	21	26	677	667
137	鎖 鑰 Locks and keys	53	60	664	661
138	儀 禮 具 及 裝 飾 具 Articles for use in religious and other ceremonies	2	1	217	257
139	燈 具 Illuminating apparatus	34	34	283	329
140	止 鉤 具 Fastening and suspending apparatus	30	28	342	1,017
141	寢 具 及 敷 物 Beddings and floor coverings	21	24	592	624
142	便 器 及 廁 Urinals and closets	18	21	238	229
143	雜 具 Miscellaneous utensils, not included in any other class	12	14	113	105
144	無 機 化 合 物 Inorganic compounds	996	1,101	55	60
145	有 機 化 合 物 Organic compounds	868	922	38	36
146	非 金 屬 元 素 Non-metallic elements	162	180	30	40
147	電 氣 化 學 Electro-chemicals	445	488	90	92
148	化 學 試 驗 用 具 Instruments used for chemical experiments	65	68	150	171
149	蒸 餾 及 蒸 發 Distillation and evaporation	38	56	68	85
150	燃 料 Fuels	193	205	118	117

Table XI. Classification Table of Patents and

類別 番號 No.	種 類 Classes.	特 許		實 用 新 案	
		昭 和 十三年 1938	昭 和 十四年 1939	昭 和 十三年 1938	昭 和 十四年 1939
151	瓦斯 Gases	152	194	95	221
152	礦油 Mineral oils	414	475	26	29
153	冶金 Metallurgy	225	300	25	49
154	金工 Metal works	935	1,014	107	114
155	陶磁器、煉瓦及耐火用品 Ceramic ware, bricks and refractories	199	249	81	85
156	硝子及玻璃 Glass and enamel	341	345	67	73
157	セメント、人造石及瀝青質物 Cement, artificial stone and asphaltic goods	500	498	35	39
158	脂油 Fats	283	305	21	21
159	石鹼及蠟燭 Soaps and candles	68	79	54	43
160	顔料 Pigments	110	123	17	17
161	塗料 Paints	530	536	26	31
162	漆 Lacquers	96	98	10	11
163	接着劑 Cements	77	77	15	13
164	燭 寸 Matches	7	10	9	14
165	火藥及爆發物 Gun-powder and other explosives	74	79	40	41
166	織 維 Fibres	1,101	1,323	387	412
167	製 紙 Paper manufacturing	270	289	40	38
168	染 料 Dyes	500	524	2	1
169	染 色 Dyeing	439	478	—	—
170	印 刷 Printing	374	379	23	21
171	寫 眞 Photographing	231	233	77	86
172	製 糖 Sugar manufacturing	61	70	11	17
173	製 鹽 Salt manufacturing	35	51	48	47
174	飲 食 物 Foods and drinks	1,063	1,077	200	223
175	釀 造 Brewing	417	449	218	191
176	煙 草 Tobacco	8	12	4	4
177	醫 藥 Medicines	665	787	74	70
178	化 粧 料 Toilet articles	226	230	16	19
179	防 腐 及 驅 蟲 Antiseptics and insecticides	326	354	50	56
180	污物處理及火葬爐 Removal and disposition of garbage, nightsoil, etc., and cremation ovens	50	50	70	63

Utility Models Existing at the End of 1939.

(Continued)

類別 番號 No.	種 類 Classes.	特 許		實 用 新 案	
		昭 和 十三年 1938	昭 和 十四年 1939	昭 和 十三年 1938	昭 和 十四年 1939
181	護 謨 Rubber	495	575	48	47
182	可 塑 物 Plastic materials	656	709	115	103
183	皮 革 Hides, furs and leathers	54	85	6	11
184	肥 料 Fertilisers	311	340	16	17
185	木 竹 品 處 理 Treatment of wood and bamboo goods	136	145	50	51
186	化 學 雜 工 Miscellaneous chemical works	573	621	77	77
187	電 氣 傳 導 Electricity conductors	272	282	728	820
188	電 氣 絕 緣 Electricity insulators	101	112	364	445
189	磁 氣 Magnetism	29	28	12	14
190	發 電 及 電 動 Generators and motors	431	440	1,340	1,534
191	變 電 Transformers	544	596	660	747
192	送 電 及 配 電 Electricity transmitters and distributors	653	685	1,388	1,477
193	電氣制御及電氣調整 Electricity controllers and regulators	748	780	596	676
194	電 氣 開 閉 器 Switches	669	681	1,530	1,635
195	電 氣 及 磁 氣 計 器 Electric and magnetic meters	275	309	402	448
196	電氣的及磁氣的測定 Electric and magnetic measuring apparatus	309	357	254	273
197	電 信 及 電 話 (有 線) Telegraphy and telephony	1,153	1,243	630	666
198	電氣信號及電氣表示 Electric signals and indicators	519	494	725	701
199	高周波電氣通信 Communication by high frequency electricity	1,085	1,205	683	757
200	電 燈 Electric lamps	441	434	1,672	1,747
201	電熱(電氣爐ヲ除ク) Electric heaters (excepting electric furnaces)	174	199	594	621
202	電 氣 鐵 道 Electric railways	151	140	215	228
203	電 動 機 應 用 Application of electric motors	37	31	126	118
204	電 池 Electric cells and batteries	262	292	464	526
205	電 氣 爐 Electric furnaces	72	94	114	139
206	電 氣 治 療 Therapeutical application of electricity	154	169	933	691
207	電 氣 雜 工 Miscellaneous electric works	373	395	448	524
	計 Total	37,786	40,465	78,044	82,002

Table XII. Classification Table of Trade

類別 番號	種 類	昭 和 十 三 年	昭 和 十 四 年
No.	Classes.	1938	1939
1	化學品、藥劑及醫療補助品 Chemicals, medicines and articles for medical treatment	28,480	30,207
2	染料、顔料、媒染料及塗料 Dyes, pigment, mordants and paints	6,893	7,226
3	香料及他類=屬セサル化粧品 Perfumes and toilet articles not otherwise classified	8,917	9,317
4	石 Scaps	10,690	11,031
5	齒磨及他類=屬セサル洗料 Dentifrices and washing preparations not otherwise classified	3,731	3,933
6	他類=屬セサル金屬及其半加工品 Metals and half worked metals not otherwise classified	1,526	1,648
7	他類=屬セサル金屬製品 Manufactured metal goods not otherwise classified	3,974	4,204
8	利器及尖刃器 Cutlery and sharp pointed tools	5,255	5,665
9	貴金屬、其ノ模造物「アルミニウム」金、「ニッケル」銀、「ブリタニヤ、メタル」及他類=屬セサル其ノ製品 Precious metals and their imitations, golden aluminium copper alloy, nickel-silver, britannia metal and their manufacture not otherwise classified	482	527
10	寶玉類、其ノ模造物及他類=屬セサル其ノ製品 Precious stones and their imitations and their manufacture not otherwise classified	179	192
11	礦物類 Minerals	135	157
12	石材、其ノ模造物及他類=屬セサル其ノ製品 Building stones, their imitations and their manufacture not otherwise classified	612	668
13	漆喰及土砂ノ類 Mortar, earth and sand	675	715
14	他類=屬セサル陶器、磁器、七寶製品、土器、瓦及煉瓦ノ類 Glazed earthen-ware, porcelain, cloisonne, unglazed earthen-ware, tiles, bricks etc, not otherwise classified	873	969
15	玻璃及他類=屬セサル玻璃製品及琺瑯製品 Glass, and glass-ware and enamelled goods not otherwise classified	1,011	1,103
16	護謨、「エボナイト」、「ガタベルチヤ」、「ラバーサブスタテユート」及他類=屬セサル其ノ軟質製品 India rubber, ebonite, gutta-percha and ruber substitutes, and their soft manufacture not otherwise classified	2,078	2,218
17	他類=屬セサル機械器具及其ノ各部並各種ノ調帶、「ホース」及「パツキング」 Machines and tools, and their parts, and various kinds of belts, hoses and packings not otherwise classified	4,485	5,053
18	理化學、醫術、測定、寫眞、教育用ノ機械器具、眼鏡及算數器ノ類並其ノ各部 Physical, chemical, medical, measuring, photographic and educational instruments and tools, spectacles, calculating instruments, and their parts	3,004	3,388

Marks Existing at the End of 1939.

類別 番號	種 類	昭 和 十 三 年	昭 和 十 四 年
No.	Classes.	1938	1939
19	農工器具 Agricultural and industrial implements	1,319	1,430
20	車輛、船舶其ノ他運搬用機 械器具及其ノ各部 Vehicles, ships and other machines, tools and their parts for transporting purposes	4,372	4,640
21	時計並其ノ各部及附屬品 Time pieces, their parts and accessories	1,102	1,207
22	樂器、蓄音機並其ノ各部及 附屬品 Musical instruments and phonographs, and their parts and accessories	1,323	1,439
23	銃砲、彈丸及爆發物類 Small arms, ordnances, shot and explosives	278	318
24	蠶種、野蠶種及繭 Eggs of silk worms, eggs of wild silk worms and cocoons	73	83
25	眞綿、木棉綿、麻、羽及毛 ノ類並其ノ半加工品 Floss-silk, cotton, hemp, feathers, wool etc., and half manufactured goods thereof	955	1,032
26	生絲、絹絲、人造絹絲、野 蠶絲、天蠶絲、金絲及銀絲 Raw silk, silk thread, artificial silk thread, wild silk thread, tussur silk thread, gold thread and silver thread	1,708	1,816
27	綿 絲 Cotton thread	2,270	2,388
28	毛 絲 Woolen thread	848	894
29	麻絲及第二十六類乃至第二 十八類=屬セサル絲類 Hemp thread and thread not specified in classes Nos. 26-28 inclusive	638	722
30	絹織物 Silk textiles	2,108	2,225
31	木綿織物 Cotton textiles	11,747	11,946
32	毛織物 Woolen textiles	1,882	1,959
33	麻織物 Hemp textiles	424	464
34	第三十類乃至第三十三類= 屬セサル織物 Textile fabrics not specified in classes Nos. 30-33 inclusive	4,125	5,331
35	他類=屬セサル絲類ノ編 物、組物、撚物、「レース」、 「ドロン、ウオーク」、刺繍品 各種ノ紐類 Knitted goods, braids, twists, laces, drawn thread work, embroideries and various kinds of "himo", not otherwise classified	1,039	1,225
36	被服、手巾、鈕紐及裝身用 「ピン」ノ類 Clothing, handkerchiefs, buttons and ornaments pins	10,041	10,653

昭和十四年末現在ニ於ケル

Table XII. Classification Table of Trade

類別 番號	種 類	昭 和 十 三 年	昭 和 十 四 年
No.	Classes.	1938	1939
37	寢具及他類=屬セサル室内 装置品 Bedding and furniture, not otherwise classified	1,995	2,111
38	日本酒類及其ノ模造品 Japanese "Sake" and their imitation	17,693	18,464
39	第三十八類=屬セサル各種 ノ酒類及其ノ模造品 All kinds of intoxicating beverages not specified in class No. 38 and their imitations	3,770	3,874
40	氷及清涼飲料類 Ice and cold drinks	2,882	3,014
41	醬油、「ソース」及酢ノ類 Soy, sauce and vinegar	6,848	7,068
42	砂糖及蜜ノ類 Sugar and honey	755	797
43	菓子及麵包ノ類 Confectionery and bread	9,648	10,343
44	茶、珈琲、「ココア」及珈琲入 角砂糖ノ類及其ノ模造品 Tea, coffee, cocoa and cube sugar containing coffee powder and their imitations	1,749	1,903
45	他類=屬セサル食料品及加 味品 Food stuffs and condiments not otherwise classified	7,075	7,649
46	獸乳、其ノ製品及其ノ模造 品 Milks and manufactures thereof and their imitations	1,663	1,814
47	穀菜類、種子、果物、穀粉、 澱粉及其ノ製品 Grains, vegetables, seeds, fruits, flours, and starch and manufactures thereof	3,723	3,999
48	煙草類 Tobaccos	512	524
49	煙草具及袋物 Smoking apparatus and pouches	732	791
50	紙及他類=屬セサル其ノ製 品 Paper and manufactures thereof not otherwise classified	5,046	5,443
51	文房具 Stationery	5,336	5,664
52	皮革、其ノ模造品及他類= 屬セサル其ノ製品並各種ノ 靴類 Hides, leathers and furs, manufactures thereof not otherwise classified and various kinds of bags	900	988
53	固形燃料類 Solid fuels	930	1,022
54	燐寸 Matches	4,557	4,625
55	油脂及蠟ノ類 Oil, fat and wax	3,894	4,133

商標權ノ現存權利數類別表 (續)

Marks Existing at the End of 1939.

類別 番號	種 類	昭 和 十 三 年	昭 和 十 四 年
No.	Classes	1938	1939
56	肥料 Fertilisers	1,455	1,535
57	木竹材、籐、木皮、竹皮及 經木ノ類 Wood, bamboo, rattan, wood-bark, bamboo sheath and shaving	400	443
58	他類=屬セサル木、竹、籐、 木皮、竹皮類ノ製品、其ノ 漆塗品及蒔繪品ノ類 Articles made of wood, bamboo, rattan, wooden and bamboo sheath, and their lacquered and gold lacquered goods, not otherwise classified	1,260	1,392
59	骨、角、齒牙及甲殻ノ類、 他類=屬セサル其ノ製品及 其ノ模造品、他類=屬セサ ル「エボナイト」製品及「ガ タベルチヤ」ノ硬質製品並 「セルロイド」及他類=屬セ サル其ノ製品 Bone, horns, teeth, tusks and shells and their manufactures and imitations, not otherwise clas- sified, manufactures of ebonite, manufactures of hard quality of gutta-percha, not otherwise classified; celluloid and its manufactures not otherwise classified	439	547
60	藁、草及他類=屬セサル其 ノ製品 Straw and grass, and their manufactures not otherwise classified	372	401
61	傘、杖、履物及其ノ附屬品 Umbrellas, sticks and foot-wear, and their accessories	3,240	3,339
62	扇子及團扇ノ類 Folding and round fans	203	223
63	燈器及其ノ各部 Lighting apparatus and their parts	570	612
64	頭飾品、調整具及「リボン」 ノ類、造花並刷子類 Head ornaments, hair dressing articles, ribbons artificial flowers, brushes	2,068	2,272
65	玩具及運動遊戲具 Toys, games and sport requisites	1,897	2,025
66	圖畫、寫眞及印刷物類 Charts, pictures, photographs and printed mat- ters	1,721	1,968
67	燻料 Incenses	1,903	1,999
68	他類=屬セサル研磨料 Polishing materials not otherwise classified	720	783
69	電氣機械器具及其ノ各部並 電氣絶緣材料 Electric machines and apparatus, and their parts; materials for insulating electricity	3,246	3,622
70	他類=屬セサル商品 Merchandise not otherwise classified	2,056	2,426
	計 Total	230,540	245,706

(第十三表)

昭和十四年末現在ニ於ケル意匠權ノ
現存權利數類別表

Table XIII. Classification Table of
Designs Existing at the End of 1939.

類別 番號 No.	種 類 Classes.	昭 和	昭 和
		十 三 年 1938	十 四 年 1939
1	被服及被服地 Clothings and clothing materials	2,693	2,567
2	頭飾、服飾及裝身具 Head ornaments, dress ornaments and other personal ornaments	509	538
3	携帶品 Personal effects	173	164
4	傘、杖及鞭 Umbrella, walking sticks and whips	71	64
5	化粧用品及衛生具 Toilet and sanitary articles	941	842
6	家具、室内及屋外ノ裝飾品 Furniture and interior and exterior decorating articles	1,470	1,361
7	飲食器及庖厨具 Table ware and kitchen utensils	1,468	1,364
8	敷物 Floor coverings	393	293
9	文房具 Stationery	564	506
10	燈器 Lighting apparatus	891	729
11	時計及計器 Time pieces and other measuring instruments	606	411
12	建築物ノ附屬品 Articles accessory to buildings	267	257
13	他類=屬セサル織物、編物、組物及其ノ製品 Textiles, knitted goods and braids, and manufactures thereof, not otherwise classified	1,415	1,359
14	冠物 Head gear	171	136
15	履物及其ノ附屬品 Foot wear and accessories	498	480
16	扇及團扇 Folding and round fans	58	55
17	樂器、玩具及遊戲具 Musical instruments, toys, games and sports requisites	1,035	1,145
18	菓子及其ノ他ノ食用品 Confectionery and other articles of food	700	698
19	容器及包裝 Containers and wrappers	3,677	3,496
20	車輛及其ノ附屬品 Vehicles and accessories	523	487
21	紙、皮革及他類=屬セサル其ノ製品 Paper and leather, and manufactures thereof not otherwise classified	730	613
22	他類=屬セサル金屬製品及石材製品 Manufactures of precious metals and stones, not otherwise classified	230	238
23	他類=屬セサル木、竹、骨、角、齒牙、甲殼類ノ製品 Manufactures of wood, bamboo, bone, horn, husk, shell, etc., not otherwise classified	6	11
24	他類=屬セサル物品 Articles not otherwise classified	560	526
	計 Total	19,652	18,343

(第十四表) 特許權存續期間延長出願及處分件數並商
標權存續期間更新登録出願及登録件數表

第
十
三
四
五
表
表

Table XIV. Applications for Extention of Duration of Patent Rights
and Disposition thereof; Applications for Registration of Renewal of
Duration of Trade Mark Rights and Number of Renewals registered, 1939.

年 次 Year.	特許權存續期間延長 Extention of duration of patent rights.						商標權存續期間更新 Renewal of duration of trade mark rights.			
	昭和 A. D.	西曆 A. D.	出願 Applied for.	處 分 Disposition.				登録 Registered.	出願 Applied for.	登録 Registered.
			許 可 Granted.	不 許 可 Rejected.	却 下 Dismissed.	取 下 Withdrawn.				
13	1938		6	—	18	—	1	—	3,601	3,761
14	1939		31	—	19	3	—	—	4,124	3,963

(第十五表) 出願ノ審査處分表

Table XV. Number of Applications decided by Examiners, 1939.

種 別 Classifi- cation.	年 次 Year.		願書受理數 Applications received.	處 分 Disposition.					
	昭和 A. D.	西曆 A. D.		特許又ハ 登録査定 Granted.	拒絶査定 Rejected.	無 效 Invalid.	取 下 With- drawn.	變 更 Altered.	計 Total.
特許 Patents.	13	1938	18,211	5,134	9,446	378	183	205	15,346
	14	1939	18,349	6,158	11,184	401	166	161	18,070
實用新案 Utility Models.	13	1938	35,424	19,192	15,934	1,283	212	6	36,627
	14	1939	30,105	19,852	16,279	1,312	190	18	37,651
意匠 Designs.	13	1938	7,259	4,439	3,580	448	55	14	8,536
	14	1939	5,221	3,695	2,315	406	19	6	6,441
商標 Trade Marks.	13	1938	28,243	18,981	11,708	289	104	—	31,082
	14	1939	26,461	19,080	9,716	304	95	—	29,195

(第十六表) 特許權ノ移動ニ關スル登録處分表

Table XVI. Requests for Registration of Transfer etc. of Patent Rights and Disposition thereof, 1939.

種 別 Classification.	昭和十三年 1938			昭和十四年 1939		
	受 理 Requests received.	處 分 Disposition		受 理 Requests received.	處 分 Disposition.	
		登 録 Regis- tered	却 下 Dis- missed.		登 録 Regis- tered.	却 下 Dis- missed.
權利ノ移轉 Changes in ownership.						
相 續 Inheritance	75	54	21	129	95	34
相續以外 Causes other than inheri- tance,	1,501	992	533	1,392	928	426
讓 渡 Assignment						
會 社 Affiliation of companies	73	64	11	2,477	1,248	1,229
持 分 Abandonment of shares	1	1	—	6	5	1
附 限 Transfer with limitations	12	8	4	47	30	14
其ノ他 Others	1	1	—	7	2	5
實 施 權 ノ 設 定 Establishment of licence	318	199	113	346	187	166
質 權 ノ 設 定 Establishment of right of pledge	145	50	91	82	29	58
實 施 權 Transfer of licence,						
質 權 of pledge.						
相 續 Inheritance	—	—	—	—	—	—
相續以外 ノ原因ニ 因ルモノ Causes other than inheritance	22	16	9	30	20	8
處 分 ノ 制 限 Limitation of disposal	56	23	31	31	16	16
登 録 ノ 更 正 又 ハ 變 更 Rectification or alteration of registrations	1,433	935	593	3,632	2,232	1,419
登 録 ノ 抹 消 Cancellation of registrations ...	93	65	28	92	53	40
代 理 人 ノ 選 任 Appointment of agents	430	388	38	455	449	28
登 録 ノ 回 復 Recovery of registrations	2	1	2	—	—	—
假 登 録 Provisional registrations	5	3	1	—	—	1
豫 告 登 録 Preliminary registrations	143	143	—	103	103	—
確 定 審 決、判 決 Judgments in trial and in Court determined	140	140	—	90	90	—
工 場 財 團 申 請 登 録 Registration by factory founda- tions	356	190	166	361	237	123
工 場 財 團 登 録 抹 消	—	—	—	2	—	2
合 計 Total	4,806	3,273	1,641	9,282	5,754	3,570

(第十七表) 實用新案權ノ移動ニ關スル登録處分表

Table XVII. Requests for Registration of Transfer etc. of Utility Model Rights and Disposition thereof, 1939.

(第十七表)

種 別 Classification.	昭和十三年 1938			昭和十四年 1939		
	受 理 Requests received.	處 分 Disposition.		受 理 Requests received.	處 分 Disposition.	
		登 録 Regis- tered.	却 下 Dis- missed.		登 録 Regis- tered.	却 下 Dis- missed.
權利ノ移轉 Changes in ownership.						
相 續 Inheritance	174	109	60	186	105	84
相續以外 Causes other than inheri- tance,	2,599	1,681	1,181	2,068	1,448	602
讓 渡 Assignment						
會 社 Affiliation of companies	63	52	50	739	58	681
持 分 Abandonment of shares	6	5	2	10	10	—
附 限 Transfer with limitations	37	18	15	23	9	18
其ノ他 Others	—	—	—	2	2	—
實 施 權 ノ 設 定 Establishment of licence	400	243	169	300	203	103
質 權 ノ 設 定 Establishment of right of pledge	99	51	34	105	46	79
實 施 權 Transfer of licence,						
質 權 of pledge.						
相 續 Inheritance	1	1	—	1	1	—
相續以外 ノ原因ニ 因ルモノ Causes other than inheritance	5	3	2	12	8	4
處 分 ノ 制 限 Limitation of disposal	98	28	25	43	21	62
登 録 ノ 更 正 又 ハ 變 更 Rectification or alteration of registrations	1,974	1,208	630	5,353	3,734	1,820
登 録 ノ 抹 消 Cancellation of registrations ...	101	65	26	135	39	97
代 理 人 ノ 選 任 Appointment of agents	130	123	5	77	64	13
登 録 ノ 回 復 Recovery of registrations	—	—	—	2	2	—
假 登 録 Provisional registrations	5	2	3	1	1	—
豫 告 登 録 Preliminary registrations	240	240	—	210	210	—
確 定 審 決、判 決 Judgments in trial and in Court determined	302	302	—	223	223	—
工 場 財 團 申 請 登 録 Registration by factory founda- tions	520	370	147	278	174	104
合 計 Total	6,754	4,501	2,359	9,771	6,358	3,667

(第十八表) 意匠權ノ移動ニ關スル登録處分表

Table XVIII. Requests for Registration of Transfer etc. of Design Rights and Disposition thereof, 1939.

種 別 Classification.	昭和十三年 1938			昭和十四年 1939		
	受 理 Requests received	處 分 Disposition.		受 理 Requests received	處 分 Disposition.	
		登 録 Regis- tered.	却 下 Dis- missed.		登 録 Regis- tered.	却 下 Dis- missed.
權利ノ移轉 Changes in ownership.						
相 續 Inheritance	66	29	36	58	42	13
相續以外 Causes other than inheri- tance.						
讓 渡 Transfer	433	257	174	512	298	234
會 社 合 併 Affiliation of companies	155	125	49	57	13	44
持 分 抛 棄 Abandonment of shares	—	—	—	—	—	—
制 限 附 轉 移 Transfer with limitations	—	—	—	2	—	2
分 割 Division	—	—	—	—	—	—
實 施 權 ノ 設 定 Establishment of licence	22	9	9	16	14	6
實 權 ノ 設 定 Establishment of right of pledge	—	—	—	—	—	—
實 施 權 Transfer of licence, 實 權 of pledge.						
相 續 Inheritance	—	—	—	—	—	—
相續以外 ノ原因ニ 因ルモノ Causes other than inheritance ...	—	—	—	—	—	—
處 分 ノ 制 限 Limitation of disposal	—	—	—	—	—	—
登 録 ノ 更 正 又 ハ 變 更 Rectification or alteration of registrations	511	258	295	584	221	332
登 録 ノ 抹 消 Cancellation of registrations ...	5	2	3	11	1	10
代 理 人 ノ 選 任 Appointment of agents	6	2	5	8	7	1
登 録 ノ 回 復 Recovery of registrations	—	—	—	—	—	—
假 登 録 Provisional registrations	—	—	—	—	—	—
豫 告 登 録 Preliminary registrations	39	39	—	38	38	—
確 定 審 決、判 決 Judgments in trial and in Court determined	22	22	—	31	31	—
工 場 財 團 申 請 登 録 Registration by factory founda- tions	32	21	11	—	—	—
合 計 Total	1,291	764	582	1,317	663	632

(第十九表) 商標權ノ移動ニ關スル登録處分表

Table XIX. Requests for Registration of Transfer etc. of Trade Mark Rights and Disposition thereof, 1939.

(第十八表)
(第十九表)

種 別 Classification.	昭和十三年 1938			昭和十四年 1939		
	受 理 Requests received.	處 分 Disposition.		受 理 Requests received.	處 分 Disposition.	
		登 録 Regis- tered.	却 下 Dis- missed.		登 録 Regis- tered.	却 下 Dis- missed.
權利ノ移轉 Changes in ownership.						
相 續 Inheritance	1,117	775	365	2,224	1,764	441
相續以外 Causes other than inheri- tance.						
讓 渡 Transfer	4,884	3,007	1,892	4,532	3,129	1,434
會 社 合 併 Affiliation of companies ...	347	169	173	869	597	281
持 分 抛 棄 Abandonment of shares ...	2	2	—	9	9	—
制 限 附 轉 移 Transfer with limitations...	—	—	—	3	3	—
分 割 Division	159	100	66	72	26	47
其ノ他 Others	—	—	—	—	—	—
實 權 ノ 設 定 Establishment of right of pledge	—	—	—	—	—	—
信 託 ノ 登 録 Registration of trust	—	—	—	1	—	1
處 分 ノ 制 限 Limitation of disposal	1	—	1	—	—	—
登 録 ノ 更 正 又 ハ 變 更 Rectification or alteration of registrations	14,065	8,131	5,858	9,546	5,439	4,141
登 録 ノ 抹 消 Cancellation of registrations	165	109	50	130	67	70
代 理 人 ノ 選 任 Appointment of agents ...	491	338	107	337	278	53
登 録 ノ 回 復 Recovery of registrations	61	44	15	60	40	22
假 登 録 Provisional registrations ...	47	15	32	14	14	—
豫 告 登 録 Preliminary registrations ...	134	134	—	123	123	—
確 定 審 決、判 決 Judgments in trial and in Court determined	113	113	—	111	111	—
工 場 財 團 申 請 登 録 Registration by factory foundations	265	189	76	22	22	—
合 計 Total	21,851	13,176	8,635	18,033	11,622	6,490

審判請求種別

Table XX. Number of Requests for Trial

年次 Year.		種別 Classification.	特許 Patents.					實用新案 Utility Models.				
昭和 Shōwa	西曆 A. D.		處分 Disposition.					處分 Disposition.				
			請求 Re- quests.	申立 Re- quests grant- ed.	申不 立 Re- quests reject- ed.	取 下 又 却 下 With- drawn or dis- missed.	計 Total.	請求 Re- quests.	申立 Re- quests grant- ed.	申不 立 Re- quests reject- ed.	取 下 又 却 下 With- drawn or dis- missed.	計 Total.
13	1938	無效 Invalidation	74	23	22	31	76	103	54	59	37	150
		權利範圍確認 Determination of the scope of rights	55	23	12	55	90	116	74	69	73	216
		實施權取得 Acquirement of licence	—	—	—	5	5	2	—	—	2	2
		許可 Grants	14	6	2	5	13	—	4	2	—	6
		取消 Cancellation	—	—	—	—	—	—	—	—	—	—
		計 Total	143	52	36	96	184	221	132	130	112	374
14	1939	無效 Invalidation	63	52	37	17	106	100	61	57	38	153
		權利範圍確認 Determination of the scope of rights	51	28	20	22	70	109	83	73	24	180
		實施權取得 Acquirement of licence	—	—	—	—	—	—	—	1	—	1
		許可 Grants	25	4	4	6	14	6	1	2	1	4
		取消 Cancellation	—	—	—	—	—	—	—	—	—	—
		計 Total	139	84	61	45	190	215	145	133	63	341

審決處分表

and Disposition thereof, 1939.

意匠 Designs.		商標 Trade Marks.					計 Total.										
請求 Re- quests.	處分 Disposition.					請求 Re- quests.	處分 Disposition.					請求 Re- quests.	處分 Disposition.				
	申立 Re- quests grant- ed.	申不 立 Re- quests reject- ed.	取 下 又 却 下 With- drawn or dis- missed.	計 Total.	計 Total.		申立 Re- quests grant- ed.	申不 立 Re- quests reject- ed.	取 下 又 却 下 With- drawn or dis- missed.	計 Total.	計 Total.		申立 Re- quests grant- ed.	申不 立 Re- quests reject- ed.	取 下 又 却 下 With- drawn or dis- missed.	計 Total.	
21	9	3	9	21	81	33	50	26	109	279	119	134	103	356			
12	5	1	3	9	29	16	13	16	45	212	118	95	147	360			
—	—	—	—	—	—	—	—	—	—	2	—	—	7	7			
—	—	—	—	—	—	—	—	—	—	14	10	4	5	19			
—	—	—	—	—	9	15	6	3	24	9	15	6	3	24			
33	14	4	12	30	119	64	69	45	178	516	262	239	265	766			
32	8	10	7	25	86	23	39	9	71	281	144	143	71	358			
6	7	4	2	13	19	13	11	7	31	185	131	108	55	294			
—	—	—	—	—	—	—	—	—	—	—	—	1	—	1			
—	—	—	—	—	—	—	—	—	—	31	5	6	7	18			
—	—	—	—	—	21	11	9	7	27	21	11	9	7	27			
38	15	14	9	38	126	47	59	23	129	518	291	267	140	698			

(第二十一表)

抗 告 審 判 請 求 種

Table XXI. Number of Requests for Trial on

年 次 Year.		種 別 Classification.	特 許 Patents.				實 用 新 Utility Models.				
昭 和 Shōwa	西 曆 A. D.		處 分 Disposition.				處 分 Disposition.				
			請 求 Re- quests.	申 立 立 不 立 立 Re- quests re- ject- ed.	取 下 又 ハ 却 下 With- drawn or dis- missed.	計 Total.	請 求 Re- quests.	申 立 立 不 立 立 Re- quests re- ject- ed.	取 下 又 ハ 却 下 With- drawn or dis- missed.	計 Total.	
13	1938	無 效 Invalidation	35	4	7	6	17	65	8	16	11
		權利範圍確認 Determination of the scope of rights	40	4	13	13	30	99	4	29	27
		實施權取得 Acquirement of licence	—	—	—	—	—	—	—	—	—
		查 定 不 服 Appeals against decisions at examination	684	114	474	19	607	473	104	361	12
		許 可 Grants	1	—	—	—	—	2	—	1	—
		取 消 Cancellation	—	—	—	—	—	—	—	—	—
		計 Total	760	122	494	38	654	639	116	407	50
14	1939	無 效 Invalidation	47	5	12	6	23	64	10	18	11
		權利範圍確認 Determination of the scope of rights	37	6	10	5	21	83	9	31	22
		實施權取得 Acquirement of licence	—	—	—	—	—	—	—	—	—
		查 定 不 服 Appeals against decisions at examination	855	102	462	17	581	547	118	408	13
		許 可 Grants	2	—	1	1	2	—	—	—	—
		取 消 Cancellation	—	—	—	—	—	—	—	—	—
		計 Total	941	113	485	29	627	694	137	457	46

別 審 決 處 分 表

Appeal and Disposition thereof, 1939.

案 分 計 Total.	意 匠 Designs.				商 標 Trade Marks.				計 Total.						
	請 求 Re- quests.	處 分 Disposition.			請 求 Re- quests.	處 分 Disposition.			請 求 Re- quests.	處 分 Disposition.					
		申 立 立 不 立 立 Re- quests re- ject- ed.	取 下 又 ハ 却 下 With- drawn or dis- missed.	計 Total.		申 立 立 不 立 立 Re- quests re- ject- ed.	取 下 又 ハ 却 下 With- drawn or dis- missed.	計 Total.		申 立 立 不 立 立 Re- quests re- ject- ed.	取 下 又 ハ 却 下 With- drawn or dis- missed.	計 Total.			
35	11	—	7	—	7	58	9	16	5	30	169	21	46	22	89
60	1	—	—	—	—	21	3	3	3	9	161	11	45	43	99
—	—	—	—	—	—	—	—	—	—	—	—	—	—	—	—
477	76	10	37	1	48	599	186	286	12	484	1,832	414	1,158	44	1,616
1	—	—	—	—	—	—	—	—	—	—	3	—	1	—	1
—	—	—	—	—	—	18	1	1	4	6	18	1	1	4	6
573	88	10	44	1	55	696	199	306	24	529	2,183	447	1,251	113	1,811
39	5	—	1	1	2	31	2	14	6	22	147	17	45	24	86
62	5	—	1	2	3	21	2	3	1	6	146	17	45	30	92
—	—	—	—	—	—	—	—	—	—	—	—	—	—	—	—
539	75	51	142	7	200	505	313	218	6	537	1,982	584	1,230	43	1,857
—	—	—	—	—	—	—	—	—	—	—	2	—	1	1	2
—	—	—	—	—	—	11	1	6	1	8	11	1	6	1	8
640	85	51	144	10	205	568	318	241	14	573	2,288	619	1,327	99	2,045

大 審 院 出 訴 種

Table XXII. Number of Appeals to the Court of

年 次 Year.	種 別 Classification.	特 許 Patents.				實 用 新 Utility Models.														
		出 訴 Cases of appeal.	判 決 Judgment.			出 訴 Cases of appeal.	判 決 Judgment.													
			破 毀 差 戻 Original Judgments quashed and sent back to Patent Office.	上 告 棄 却 Appeals reject- ed.	上 告 取 下 又 ハ 却 下 Appeals with- drawn or dismis- sed.		計 Total.	破 毀 差 戻 Original Judgments quashed and sent back to Patent Office.	上 告 棄 却 Appeals reject- ed.	上 告 取 下 又 ハ 却 下 Appeals with- drawn or dismis- sed.	計 Total.									
昭和 西曆 A. D.																				
13 1938	無 效 Invalidation	4	—	2	2	4	15	1	6	2										
	權利範圍確認 Determination of the scope of rights	5	3	11	—	14	18	4	9	2										
	實施權取得 Acquirement of licence ...	—	—	—	—	—	—	—	—	—										
	査定不服 Appeals against decisions at examination	28	5	13	1	19	8	—	7	1										
	計 Total	37	8	26	3	37	41	5	22	5										
14 1939	無 效 Invalidation	6	—	2	1	3	8	2	6	—										
	權利範圍確認 Determination of the scope of rights	7	1	2	1	4	9	—	5	2										
	實施權取得 Acquirement of licence ...	—	—	—	—	—	—	—	—	—										
	査定不服 Appeals against decisions at examination	29	3	26	1	30	8	—	4	—										
	計 Total	42	4	30	3	37	25	2	15	2										

別 判 決 件 數 表

Cassation and Disposition thereof, 1939.

案 意 Cases	出 訴 Cases of appeal.	匠 Designs.				商 標 Trade Marks.				計 Total.					
		出 訴 Cases of appeal.	判 決 Judgment.			出 訴 Cases of appeal.	判 決 Judgment.			出 訴 Cases of appeal.	判 決 Judgment.				
			破 毀 差 戻 Original Judgments quashed and sent back to Patent Office.	上 告 棄 却 Appeals reject- ed.	上 告 取 下 又 ハ 却 下 Appeals with- drawn or dismis- sed.		計 Total.	破 毀 差 戻 Original Judgments quashed and sent back to Patent Office.	上 告 棄 却 Appeals reject- ed.		上 告 取 下 又 ハ 却 下 Appeals with- drawn or dismis- sed.	計 Total.	破 毀 差 戻 Original Judgments quashed and sent back to Patent Office.	上 告 棄 却 Appeals reject- ed.	上 告 取 下 又 ハ 却 下 Appeals with- drawn or dismis- sed.
9	—	—	—	—	—	18	1	2	—	3	37	2	10	4	16
15	—	—	—	—	—	4	—	—	—	—	27	7	20	2	29
8	5	—	5	—	5	31	5	19	1	25	72	10	44	3	57
32	5	—	5	—	5	53	6	21	1	23	136	19	74	9	102
8	—	—	—	—	—	7	1	10	1	12	21	3	18	2	23
7	—	—	—	—	—	2	2	—	—	2	18	3	7	3	13
4	1	—	1	—	1	22	4	14	4	22	60	7	45	5	57
19	1	—	1	—	1	33	7	24	5	36	101	13	70	10	93

(第二十三表)

公報及明細書の發

Table XXIII. Number of Patent, Utility Model and published, and Number

年次 Year.		種別 Classification.	發行回數 Number of issues.	總印刷部數 Total number printed.	配付部數 Number distributed.	拂下部數 Number sold.
昭和 A. D.	西曆					
13	1938	特許公報 Patent Journal	138	229,645	131,263	95,405
		特許發明明細書 Specifications of Patented Inventions (periodical)	130	105,320	74,565	29,308
		實用新案公報 Utility Model Journal	219	291,165	214,858	71,424
		意匠公報 Design Journal	42	21,840	16,071	5,478
		商標公報 Trade Mark Journal	89	86,612	53,761	31,667
		審決公報 Trial Decision Journal	6	2,460	975	1,205
14	1939	特許公報 Patent Journal	94	144,775	75,660	69,850
		特許發明明細書 Specifications of Patented Inventions (periodical)	161	134,360	89,323	44,154
		實用新案公報 Utility Model Journal	227	280,765	197,003	83,302
		意匠公報 Design Journal	36	17,520	12,248	4,567
		商標公報 Trade Mark Journal	65	55,520	32,687	23,334
		審決公報 Trial Decision Journal	18	7,330	2,845	3,871
13	1938	特許公報分册 Livraisons of Patent Journal	138	177,140	97,452	28,085
		特許發明明細書分册 Livraisons of Specifications of Patented Inventions	130	264,564	77,577	62,130
		實用新案公報分册 Livraisons of Utility Model Journal	219	1,223,526	320,640	92,604
		意匠公報分册 Livraisons of Design Journal	42	217,720	183,715	6,769
		商標公報分册 Livraisons of Trade Mark Journal	89	162,050	71,828	13,685
		審決公報分册 Livraisons of Trial Decision Journal	6	2,900	2,900	—
14	1939	特許公報分册 Livraisons of Patent Journal	94	121,970	40,888	32,893
		特許發明明細書分册 Livraisons of Specifications of Patented Inventions	161	328,345	101,094	73,462
		實用新案公報分册 Livraisons of Utility Model Journal	227	1,200,022	283,386	121,121
		意匠公報分册 Livraisons of Design Journal	36	146,620	122,069	3,108
		商標公報分册 Livraisons of Trade Mark Journal	65	83,750	14,767	14,607
		審決公報分册 Livraisons of Trial Decision Journal	18	8,520	8,520	—

行並配付部數表

Trade Mark Journals and Specifications of Patented Inventions distributed, 1939.

配付箇所種別 Where distributed.						
局内 Patent Office.	官廳 Government offices.	學校 Schools.	圖書館及陳列所 Libraries and museums.	實業團體 Industrial associations.	新聞社 News paper offices.	外國 Foreign countries.
11,524	46,609	14,765	25,369	24,372	3,804	4,820
33,162	15,801	4,774	10,801	5,063	130	4,234
56,991	58,613	16,064	38,038	34,148	4,226	6,778
3,350	2,170	930	4,597	4,687	43	294
7,910	12,717	1,482	14,008	13,907	268	3,469
703	53	43	24	116	12	24
7,783	24,333	7,613	14,841	15,262	1,150	4,678
41,009	17,089	5,809	11,424	7,068	161	9,763
57,548	48,008	12,664	34,413	32,046	2,093	10,231
2,475	1,475	614	3,197	3,779	36	672
5,145	5,670	355	8,398	9,689	195	3,235
2,063	145	126	60	314	39	101
69,334	11,170	1,986	337	11,309	3,316	—
9,197	29,852	10,065	409	22,798	5,052	204
80,791	115,116	14,463	2,622	86,771	20,335	542
9,659	60,786	—	—	112,929	341	—
57,947	2,963	316	218	6,919	3,465	—
2,900	—	—	—	—	—	—
7,436	17,129	2,651	254	11,212	2,206	—
10,126	40,625	12,903	505	30,199	6,496	240
16,536	136,565	18,205	2,210	88,959	20,353	558
5,133	42,375	—	—	74,229	332	—
4,756	2,188	218	176	5,478	1,951	—
8,520	—	—	—	—	—	—

(第二十四表)

辨 理 士 登 録 及 年 末

Table XXIV. Patent Attorneys registered and

事務所所在地 Districts.	昭和十三年 1938					昭和十四年 1939				
	登 録 Regis- tered.	抹 消 Cancel- led.	移 轉 Removal.		年 末 現在 Existing at the end of the year.	登 録 Regis- tered.	抹 消 Cancel- led.	移 轉 Removal.		年 末 現在 Existing at the end of the year.
			他府縣 From other districts.	他府 To other districts.				他府縣 From other districts.	他府 To other districts.	
1 東京 Tokyo	144	1,204	14	47	1,506	94	65	15	22	1,528
2 京都 Kyoto	8	51	2	1	89	7	4	1	3	90
3 大阪 Osaka	51	304	13	15	496	27	22	3	8	496
4 神奈川 Kanagawa	7	64	5	2	57	7	2	6	2	66
5 兵庫 Hyogo	8	86	9	4	97	9	3	6	2	107
6 長崎 Nagasaki	—	7	1	1	7	—	—	—	1	6
7 新潟 Niigata	1	8	2	2	8	3	1	1	—	11
8 埼玉 Saitama	—	7	1	—	9	2	1	2	1	11
9 群馬 Gunma	1	8	1	—	4	—	1	1	—	4
10 千葉 Tiba	1	14	5	1	9	5	—	3	1	16
11 茨城 Ibaraki	1	3	1	—	4	1	1	1	—	5
12 栃木 Totigi	—	6	—	—	1	—	—	—	—	1
13 奈良 Nara	—	8	1	—	6	—	—	—	1	5
14 三重 Mie	—	5	—	—	4	—	—	—	—	4
15 愛知 Aiti	6	46	3	2	60	4	1	1	1	63
16 静岡 Sizuoka	1	15	2	1	18	2	—	—	1	19
17 山梨 Yamanasi	—	4	1	—	1	—	—	—	—	1
18 滋賀 Siga	2	4	—	—	3	—	—	—	—	3
19 岐阜 Gihu	—	6	3	—	12	—	1	—	—	11
20 長野 Nagano	1	4	—	—	2	—	—	—	1	1
21 宮城 Miyagi	1	8	—	1	5	—	—	1	—	6
22 福島 Hukusima	1	1	—	—	4	1	—	—	—	5
23 岩手 Iwate	—	1	—	—	—	—	—	—	—	—
24 青森 Aomori	—	1	—	—	3	—	—	—	—	3
25 山形 Yamagata	—	1	1	—	2	1	—	—	—	3
26 秋田 Akita	—	1	—	—	2	—	—	—	—	2

(第二十四表)

現 在 人 員 地 方 別 表

Number existing at the End of 1939.

事務所所在地 Districts.	昭和十三年 1938					昭和十四年 1939				
	登 録 Regis- tered.	抹 消 Cancel- led.	移 轉 Removal.		年 末 現在 Existing at the end of the year.	登 録 Regis- tered.	抹 消 Cancel- led.	移 轉 Removal.		年 末 現在 Existing at the end of the year.
			他府縣 From other districts.	他府 To other districts.				他府縣 From other districts.	他府 To other districts.	
27 福井 Hukui	1	4	2	—	7	—	1	—	—	6
28 石川 Isikawa	—	5	—	—	(1) 3	2	1	—	—	(1) 4
29 富山 Toyama	—	7	2	—	4	1	—	1	1	5
30 鳥取 Tottori	—	1	—	—	2	—	2	—	—	—
31 島根 Simane	—	—	—	—	3	—	1	—	—	2
32 岡山 Okayama	1	12	—	1	3	(1)	—	—	—	3
33 広島 Hiroshima	6	20	2	—	35	—	1	2	1	(1) 35
34 山口 Yamaguti	1	11	3	—	6	—	1	—	—	5
35 和歌山 Wakayama	1	10	—	1	10	2	—	—	—	12
36 徳島 Tokusima	—	6	—	—	—	—	—	—	—	—
37 香川 Kagawa	1	1	—	1	5	—	—	—	—	5
38 愛媛 Ehime	1	4	—	—	4	1	1	—	—	4
39 高知 Koti	1	4	—	—	4	1	—	—	—	5
40 福岡 Hukuoka	3	17	2	1	22	—	—	2	—	24
41 大分 Oita	1	5	1	1	2	—	—	—	—	2
42 佐賀 Saga	—	5	—	—	2	—	—	—	—	2
43 熊本 Kumamoto	—	6	—	—	8	—	—	—	—	8
44 宮崎 Miyazaki	—	3	—	—	2	—	—	1	—	3
45 鹿兒島 Kagosima	—	6	1	—	4	—	—	—	—	4
46 沖縄 Okinawa	—	2	—	—	—	—	—	—	—	—
47 北海道 Hokkaido	1	11	2	—	10	2	—	—	—	12
48 臺灣 Taiwan	4	12	3	1	18	3	—	1	2	20
49 朝鮮 Tyosen & 其他 others	5	27	2	2	30	5	—	—	—	35
計 Total	261	2,046	85	85	(1) 2,593	(1) 180	110	48	48	(2) 2,663

(註) 上記()内ハ登録回復数ヲ示ス

特許料登録料登録税

Table XXV. Fees and Taxes with regard to

種 別		Classification.
特許料又ハ登録料 Patent, Design, Trade Mark and Utility Model Fees.	特許	Patents
	特許権存続期間延長	Extended Patents
	追加特許	Additional Patents
	特許権存続期間延長ノ場合ニ追加特許アルトキ	Additional Patents attached to extended patents
	意匠	匠 Designs
	類似ノ意匠	匠 Similar Designs
	商標及標章	Trade Marks and Marks
	商標(標章)権存続期間更新登録	Trade Marks (Marks) renewed
	團體標章	Corporation Marks
	實用新案	Utility Models
	勅令ニ依ル特許、意匠、商標及實用新案ニ關スル手数料	Fees received with respect to patents, designs, trade marks and utility models under Imperial Ordinance
	省令ニ依ル特許、意匠、商標及實用新案ニ關スル手数料	Fees received with respect to patents, designs, trade marks and utility models under Departmental Regulation
特許、意匠、商標及實用新案ニ關スル登録税	Registration taxes with respect to patents, designs, trade marks and utility models	
辨理士登録料	Patent attorney registration fees	
辨理士試験手数料	Patent attorney examination fees	
辨理士懲戒ニ關スル過料	
合 計	Total	

及諸手數料收入表

Patents, Utility Models, Designs and Trade Marks, 1939-1940.

昭和十三年度 1938-1939		昭和十四年度 1939-1940	
金額 Amount.	件數 Number of Cases.	金額 Amount.	件數 Number of Cases.
711,555 000	25,994	763,645 000	27,326
850 000	6	800 000	5
8,580 000	286	8,250 000	275
—	—	—	—
57,937 000	8,783	55,608 000	8,761
2,529 000	843	2,163 000	721
434,040 000	14,468	413,010 000	13,767
170,750 000	3,415	202,100 000	4,042
400 000	4	—	—
835,062 000	42,979	914,023 000	46,352
646,378 110	118,305	605,124 050	109,052
17,236 200	16,540	15,903 700	15,021
63,978 550	19,519	88,971 660	23,721
4,320 000	216	3,820 000	191
1,050 000	70	1,260 000	84
—	—	410 000	6
2,954,665 860	251,428	3,075,088 410	249,324

(第二十六表) 特許局收入一覽表

Table XXVI. Incomes of the Patent Office, 1939-1940.

種 別 Classification.	昭和十三年度 1938-1939		昭和十四年度 1939-1940		
	円 Yen	圓 Yen	円 Yen	圓 Yen	
經常部 Ordinary incomes.	辨償及違約金 Indemnities and penalty money forfeited	—	323	640	
	恩給法納金 Deposits by officials entitled to pensions	10,490	760	10,497	040
	雜 入 Sundry incomes	72,098	160	81,877	140
計 Total	82,588	920	92,697	820	
臨時部 Extra- ordinary incomes.	官有物拂下代 Sales of Government properties	7,791	950	6,509	460
	雜 收 Sundry incomes	—	—	1,295	480
	計 Total	7,791	950	7,804	940
合 計 Grand total	90,380	870	100,502	760	

(第二十七表) 特許局支出一覽表

Table XXVII. Expenditures of the Patent Office, 1939-1940.

種 別 Classification.	昭和十三年度 1938-1939		昭和十四年度 1939-1940		
	円 Yen	圓 Yen	円 Yen	圓 Yen	
經常部 Ordinary expendi- tures.	俸 給 Salaries	380,544	860	383,010	120
	事 務 費 Office expenses	522,095	160	510,369	550
	諸 支 出 金 Other expenditures	6,202	660	4,671	820
	國際協約分擔金 Share for the International Convention	1,337	859	1,417	542
計 Total	910,180	539	899,469	032	
臨時部 Extra- ordinary expendi- tures.	發明獎勵費 Bounties for invention	124,930	640	148,533	210
	營 繕 費 Building expenditures	1,101	330	2,212	720
	審查資料整理費 Expenditures for the arrangement of materials for examination	19,068	480	19,868	130
	調查及試驗費 Expenditures for the preparation of proprietors' index cards	—	—	1,295	480
	審查處分費 Expenditures for examination	426,997	900	439,761	920
臨時審判處理費 Expenditures for trial	31,633	690	31,641	410	
代用品工業振興費 Supplement to the subsidy for the manufacturing of substitute material	150,000	000	210,423	800	
計 Total	753,732	040	853,736	670	
合 計 Grand total	1,663,912	579	1,753,205	702	

(第二十八表) 圖書閱覽人員及件數表

Table XXVIII. Visitors to Library, their Occupations and Kinds of Books read by them, 1939.

職業種別 Kinds of Occupations.	東 京 Tokyo.		大 阪 Osaka.		
	昭和十三年 1938	昭和十四年 1939	昭和十三年 1938	昭和十四年 1939	
人 員 Number of visitors,	農 Agriculturists	132	138	22	1
	工 Manufacturers	5,757	6,276	710	237
	商 Merchants	9,270	7,543	1,409	720
	官 公 吏 Officials	1,141	995	28	26
	辨 理 士 Patent attorneys, counsellors	8,353	8,945	557	385
	辨 護 士 at law	2,004	1,195	31	8
	學 生 Students	3,121	1,716	446	409
	無 職 業 No occupations	5,567	2,906	111	329
	其 他 Others	35,345	29,714	3,314	2,115
	計 Total	206,386	138,626	3,303	4,639
件 數 Number of cases.	公 報 類 Official Journals. { 內 國 Japanese	19,059	19,114	—	—
	其 他 Others	549	707	1,496	1,860
	計 Total	225,994	158,447	4,799	6,499

(第二十九表) 證明、閱覽、謄寫、謄本及圖面調製ノ申請及處分件數表

Table XXIX. Requests for Certificates, Inspection of Documents, Copies and Drawings, and Disposition thereof, 1939.

種 別 Classification.	昭 和 十 三 年 1938		昭 和 十 四 年 1939	
	申 請 No. Received.	處 分 No. Disposed.	申 請 No. Received.	處 分 No. Disposed.
證 明 Certificates	3,148	3,189	3,118	3,084
書類ノ閱覽又ハ謄寫 Inspecting and copying documents	5,915	5,915	6,725	6,725
原簿ノ閱覽又ハ謄寫 Inspecting and copying registers	7,279	7,279	5,513	5,513
雛形又ハ見本閱覽 Inspection of models or specimens	5	5	3	3
書 類 謄 本 Copies of documents	4,393	4,434	5,585	5,465
原 簿 謄 本 Copies of registers	6,834	6,758	7,054	7,129
圖 面 調 製 Preparation of drawings	384	379	309	305
計 Total	27,958	27,959	28,307	28,224

昭和十五年十一月三十日
 第六十八号
 第六十八号

Table XXVII. Kinds of Books read by them, 1939.

Kind of Book	Number of Copies	Number of Readers	Number of Pages
Novels	1,234	567	1,234,567
Essays	567	234	567,890
Plays	345	123	345,678
Biographies	234	89	234,567
History	123	45	123,456
Science	45	18	45,678
Religion	18	7	18,901
Education	7	3	7,890
Law	3	1	3,456
Medicine	1	0	1,234
Art	0	0	0,123
Music	0	0	0,012
Physical Education	0	0	0,001
Other	0	0	0,000
Total	2,187	1,044	2,187,654




Table XXXI. Receipts for Copyrights, 1939.

Category	Number of Works	Number of Authors	Amount (Yen)
Novels	1,234	567	1,234,567
Essays	567	234	567,890
Plays	345	123	345,678
Biographies	234	89	234,567
History	123	45	123,456
Science	45	18	45,678
Religion	18	7	18,901
Education	7	3	7,890
Law	3	1	3,456
Medicine	1	0	1,234
Art	0	0	0,123
Music	0	0	0,012
Physical Education	0	0	0,001
Total	2,187	1,044	2,187,654

昭和十五年十一月廿七日印刷
 昭和十五年十一月三十日發行

(非賣品)

特許局



14. 4-309



1200501203475

14,4
309

終