
Kodak Gray Scale
C Y M
© Kodak, 2007 TM: Kodak
A 1 2 3 4 5 6 M 8 9 10 11 12 13 14 15 B 17 18 19
inches 1 2 3 4 5 6 7 8
cm 1 2 3 4 5 6 7 8 9 10 11 12 13 14 15 16 17 18 19
Kodak Color Control Patches
© Kodak, 2007 TM: Kodak
Blue Cyan Green Yellow Red Magenta White 3/Color Black

エトムH82

昭和二十六年

大阪營林局統計書

昭和二十七年三月刊行

大阪營林局

651.1307750

凡　例

Ⅰ　この統計書の內動態のものは昭和二十五年會計年度により、靜態のものは昭和二十六年四月一日現在の実績である。

Ⅱ　單位は經營規定によりメートル法を用いているが特殊のものについては、一般慣例により尺貫法を用い端數計算は凡て四捨五入法による。

Ⅲ　單位のメートル法による稱呼は下記略符の通りである。

1 面　積	ha ＝「ヘクタール」	m^2 ＝「平方メートル」
2 延　長	m ＝「メートル」	
3 材　積	m^3 ＝「立方メートル」	
4 重　量	kg ＝「キログラム」	
5 束　數	束 ＝「1メートル繩メ」	

Ⅲ　本書中「0」は單位に滿たないもの「—」は全然數値のないものである。

Ⅴ　一營林署が二府縣に跨るものは下記の通りで、括弧內は營林署所在府縣である。

1 敦賀營林署	（福井縣）＝	福井縣、	滋賀縣
2 龜山　〃	（三重縣）＝	三重縣、	滋賀縣
3 京都　〃	（京都府）＝	京都府、	大阪府
4 神戸　〃	（兵庫縣）＝	兵庫縣、	大阪府
5 奈良　〃	（奈良縣）＝	奈良縣、	京都府
6 新宮　〃	（和歌山縣）＝	和歌山縣、	三重縣
7 鳥取　〃	（鳥取縣）＝	鳥取縣、	兵庫縣
8 三次　〃	（廣島縣）＝	廣島縣、	島根縣

Ⅳ　一經營區が二府縣及び二營林署に跨るものは下記の通りで、括弧內は主たる府縣、營林署である。

1 敦賀經營區	（福井縣、敦賀營林署）	＝福井縣、滋賀縣、福井營林署、敦賀營林署
2 龜山　〃	（三重縣、龜山營林署）	＝三重縣、滋賀縣
3 京都　〃	（京都府、京都　〃　）	＝京都府、大阪府
4 奈良　〃	（奈良縣、奈良　〃　）	＝奈良縣、京都府
5 神戸　〃	（兵庫〃、神戸　〃　）	＝兵庫縣、大阪府
6 鳥取　〃	（鳥取〃、鳥取　〃　）	＝鳥取縣、兵庫縣
7 熊野　〃	（和歌山〃、新宮　〃　）	＝和歌山縣、三重縣、新宮營林署尾鷲營林署
8 川本　〃	（島根〃、川本　〃　）	＝島根縣、川本營林署、松江營林署
9 三次　〃	（廣島〃、三次　〃　）	＝廣島縣、島根縣
10 廣島　〃	（廣島〃、廣島　〃　）	＝廣島縣、山口縣、廣島營林署、山口營林署

Ⅶ　本書各表中營林署欄において(( ))二重括弧を附したる行に並行する各數値は營林署總數を示すものであり、經營區欄において( )一重括弧を附したる行に並行する各數値は經營區總數を示すものである。

Ⅷ　各表の調査根據及び特に記號を附したるものについては下段空欄に備考として夫々說明を記している。

昭和二十七年二月

大　阪　營　林　局

K2741

651.130775

昭和二十六年

大阪營林局統計書目次

圖表

(1) 大阪營林局管内圖
(2) 國有林野面積及び蓄積
(3) 更新及び收穫
(4) 收入及び支出(特別會計)

Ⅰ 管轄及び林野現況

1. 營林局位置管轄區域及び面積…… 1
2. 營林署位置管轄區域及び面積…… 2
3. 職員(特別會計所属)…… 8
4. 國有林野要存置不要存置別面積…… 10
5. 國有林野保安林面積…… 14
6. 國有林野委託林面積…… 24
7. 國有林野部分林面積…… 28
8. 國有林野試驗地…… 30
9. 國有林野保護林…… 32
10. 國有林野貸付使用…… 34

Ⅱ 國有林野地籍移動

11. 國有林野地籍移動…… 42
12. 不要存置國有林野賣拂…… 50
13. 土地購入…… 51

Ⅲ 經營仕組

14. 國有林野地種林相別面積…… 52
15. 國有林野地種林相別蓄積…… 54
16. 經營仕組…… 80

Ⅳ 收穫

17. 立木處分・直營生產別作業別伐採面積及び材積(主伐、間伐)…… 140
18. 立木處分・直營生產別針廣別用薪別材積及び價格…… 172

Ⅴ 直營生產

19. 製品生產及び處分…… 208
20. 製品收支計算…… 256
21. しいたけ生產及び處分…… 260
22. 副產物處分…… 268

Ⅵ 造林

23. 造林事業…… 272
24. 更新樹種別面積…… 276

Ⅶ 種苗

25. 苗畑面積……288
26. 種苗の生産……292
27. 種苗の處分……302

Ⅷ 林道

28 林道の現況……312
29. 林道事業……320

Ⅸ 治山

30. 治山事業……336

Ⅹ 被害及び犯罪

31. 國有林野事業被害總括……346
32. 國有林野附帶設備被害……390
33. 林産製品被害……398
34. 國有林野犯罪……402
35. 辨償……406

Ⅺ 勞務

36. 國有林野事業別勞務者……410

Ⅻ 地方産業經濟

37. 地方産業經濟に對する施設……422
38. 國立公園區域面積……426
39. 史蹟名勝天然記念物……428
40. 都道府縣市町村交付金……429

ⅩⅢ 收支

41. 國有林野收入支出總括(特別會計所屬)……430
42. 國有林野收入支出 (同 上)……432

附錄

1. 職員 (一般會計所屬)……438
2. 公有林野官行造林及び民有林治山事業收入支出總括……440
3. 公有林野官行造林及び民有林治山事業收入支出……441
4. 公有林野官行造林立木處分、直營生産別、作業別、伐採面積及び材積……445
5. 公有林野官行造林事業總括……446
6. 公有林野官行造林立木處分、直營生産別、針廣別、用薪材別材積及び價格……448
7. 公有林野官行造林附帶地及び事業勞務者……450
8. 治山事業 (一般會計)……451
9. 公有林野官行造林更新樹種別面積……452

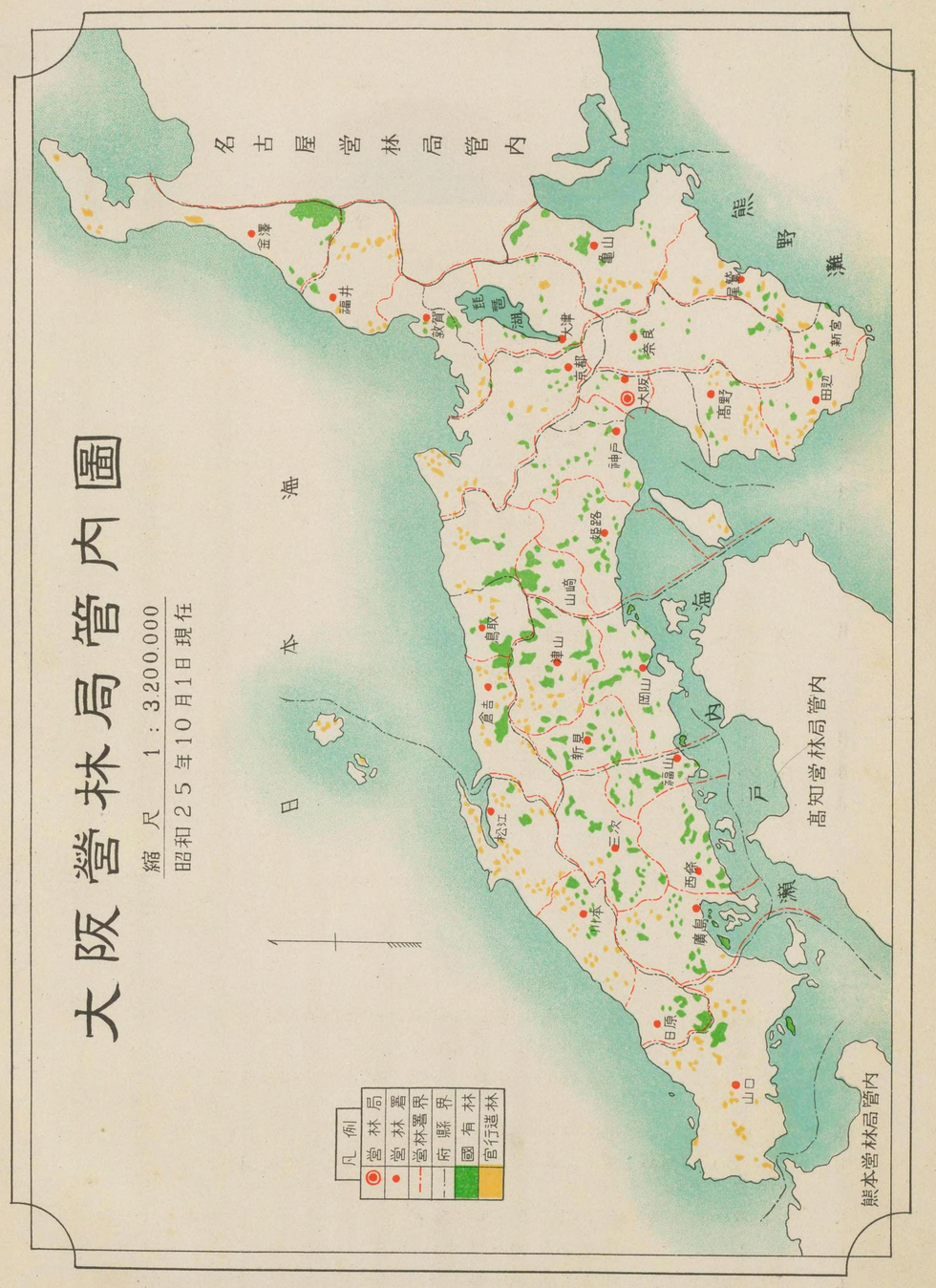

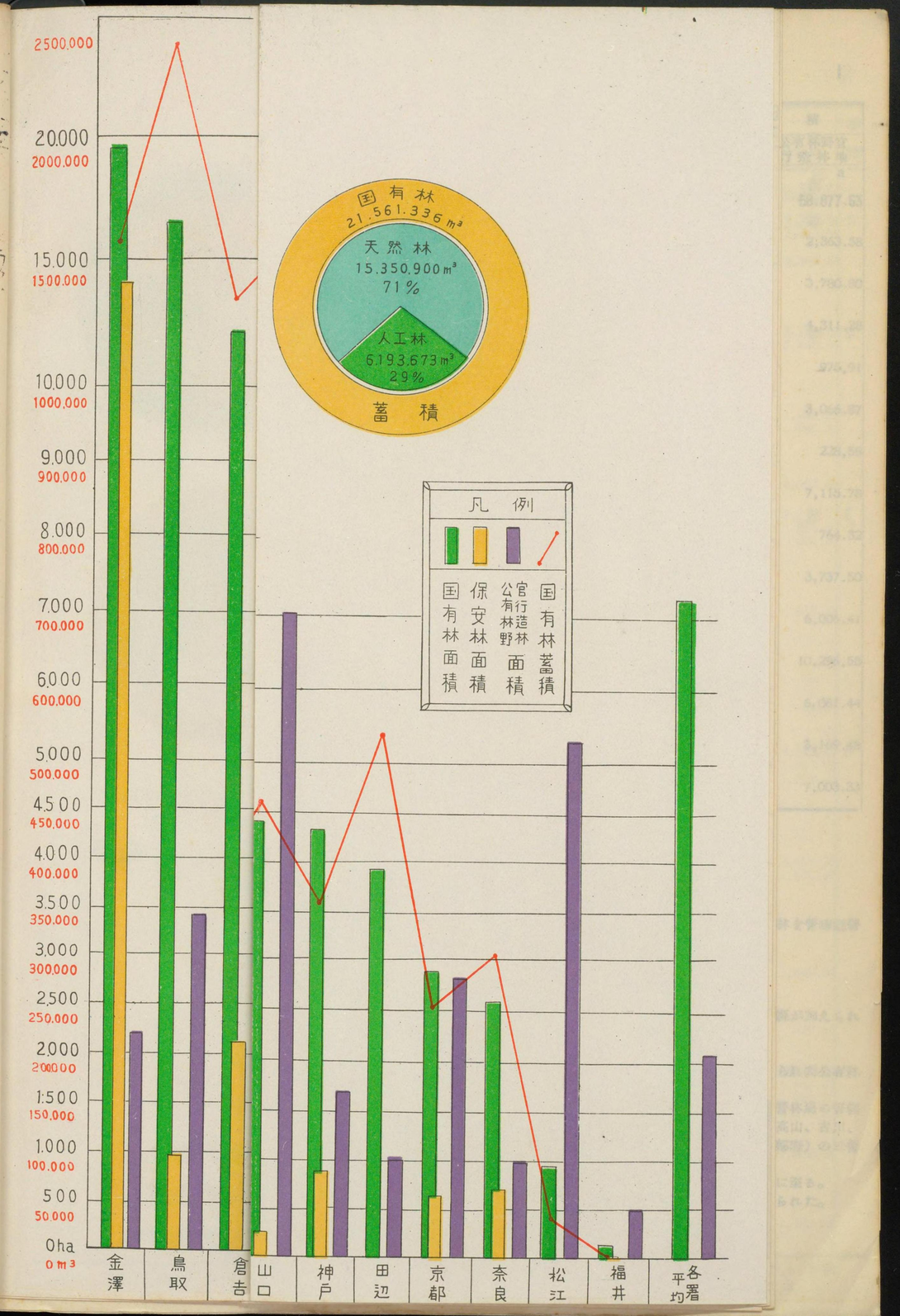
2500.000
20.000
2000.000
15.000
1500.000
10.000
1000.000
9.000
900.000
8.000
800.000
7.000
700.000
6.000
600.000
5.000
500.000
4.500
450.000
4.000
400.000
3.500
350.000
3.000
300.000
2.500
250.000
2.000
200.000
1.500
150.000
1.000
100.000
500
50.000
0ha
0㎥
国有林
21.561.336㎥
天然林
15.350.900㎥
71%
人工林
6.193.673㎥
29%
蓄積
凡例
国有林面積
保安林面積
公有林野
官行造林面積
国有林蓄積
金澤
鳥取
倉吉
山口
神戸
田辺
京都
奈良
松江
福井
各署平均

國有林野面積及び蓄積（昭和26年4月1日現在）

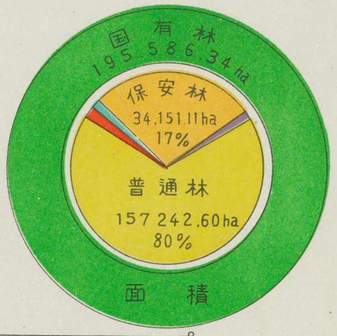

保護林 561.04ha
部分林 1,154.91ha
委託林 3,037.72ha

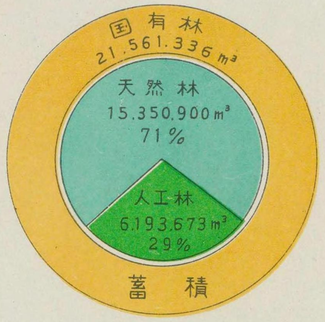

凡例
- 国有林蓄積
- 官行造林公有林野面積
- 保安林面積
- 国有林面積

2500,000
20,000 2000,000
15,000 1500,000
10,000 1000,000
9,000 900,000
8,000 800,000
7,000 700,000
6,000 600,000
5,000 500,000
4,500 450,000
4,000 400,000
3,500 350,000
3,000 300,000
2,500 250,000
2,000 2000,00
1,500 150,000
1,000 100,000
500 50,000
0ha 0m³

金澤 鳥取 倉吉 山崎 福山 津山 西條 新見 廣島 日原 三次 尾鷲 岡山 川本 大津 姫路 亀山 新宮 高野 敦賀 山口 神戸 田辺 京都 奈良 松江 福井 各署平均

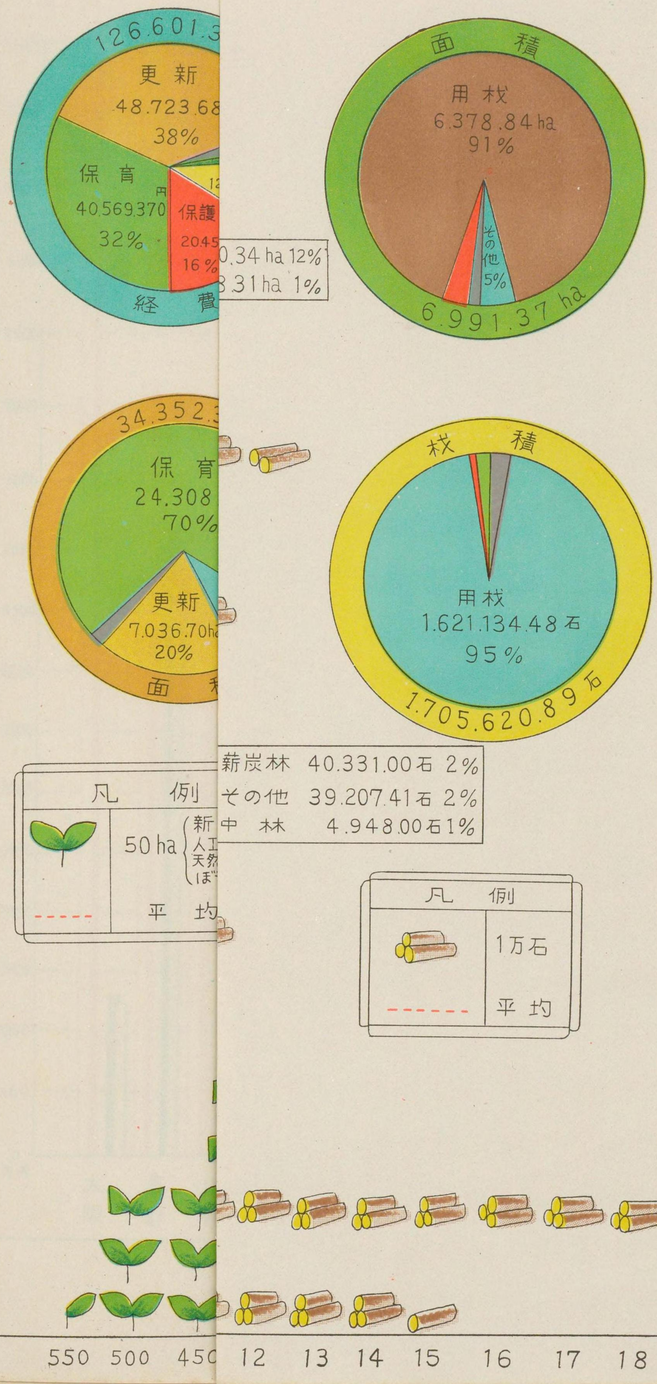
126.601.3
更新
48.723.68
38%
保育
円
40.569.370
32%
保護
204.5
16%
0.34 ha 12%
3.31 ha 1%
経費
面積
用材
6.378.84 ha
91%
その他
5%
6.991.37 ha
34.352.3
保育
24.308
70%
更新
7.036.70ha
20%
面積
材積
用材
1.621.134.48石
95%
1.705.620.89石
薪炭林 40.331.00石 2%
その他 39.207.41石 2%
中林 4.948.00石 1%
凡例
50 ha
新
人工
天然
ぼ
平均
凡例
1万石
平均
550 500 450
12 13 14 15 16 17 18 19 20

昭和25年度

更新

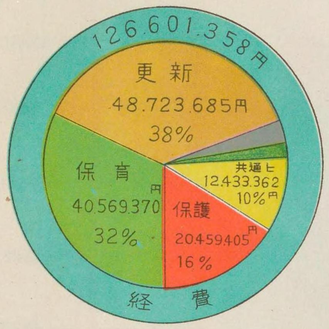

補植 3,784,966円 3%
改良 630,570円 1%

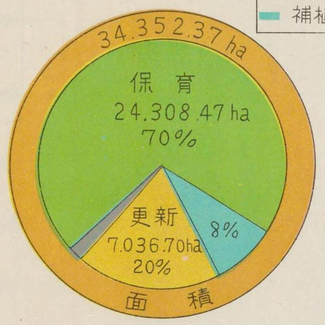

改良 171.07 ha 0.5%
補植 2,836.13 ha 8%

凡例

50 ha	新植（人工下種 天然下種 ぼうが）
	平均

福井
松江
日原
敦賀
金澤
奈良
尾鷲
田辺
神戸
大津
高野
川本
京都
福山
西條
亀山
倉吉
三次
新見
津山
山口
姫路
新宮
廣島
山崎
岡山
鳥取

550 500 450 400 350 300 250 200 150 100 50 ha

収穫

薪炭林 230.34 ha 12%
中林 28.31 ha 1%

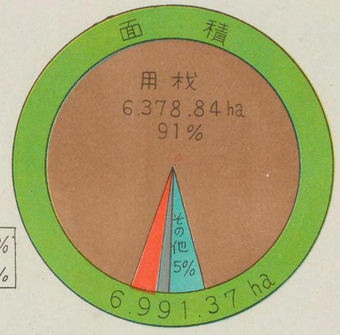

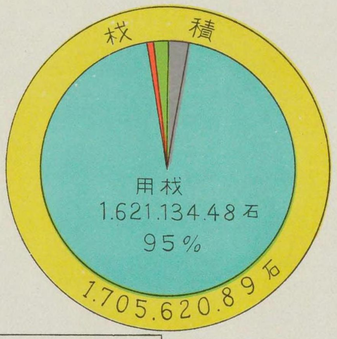

薪炭林 40,331.00石 2%
その他 39,207.41石 2%
中林 4,948.00石 1%

凡例

1万石	
	平均

1 2 3 4 5 6 7 8 9 10 11 12 13 14 15 16 17 18 19 20
万石

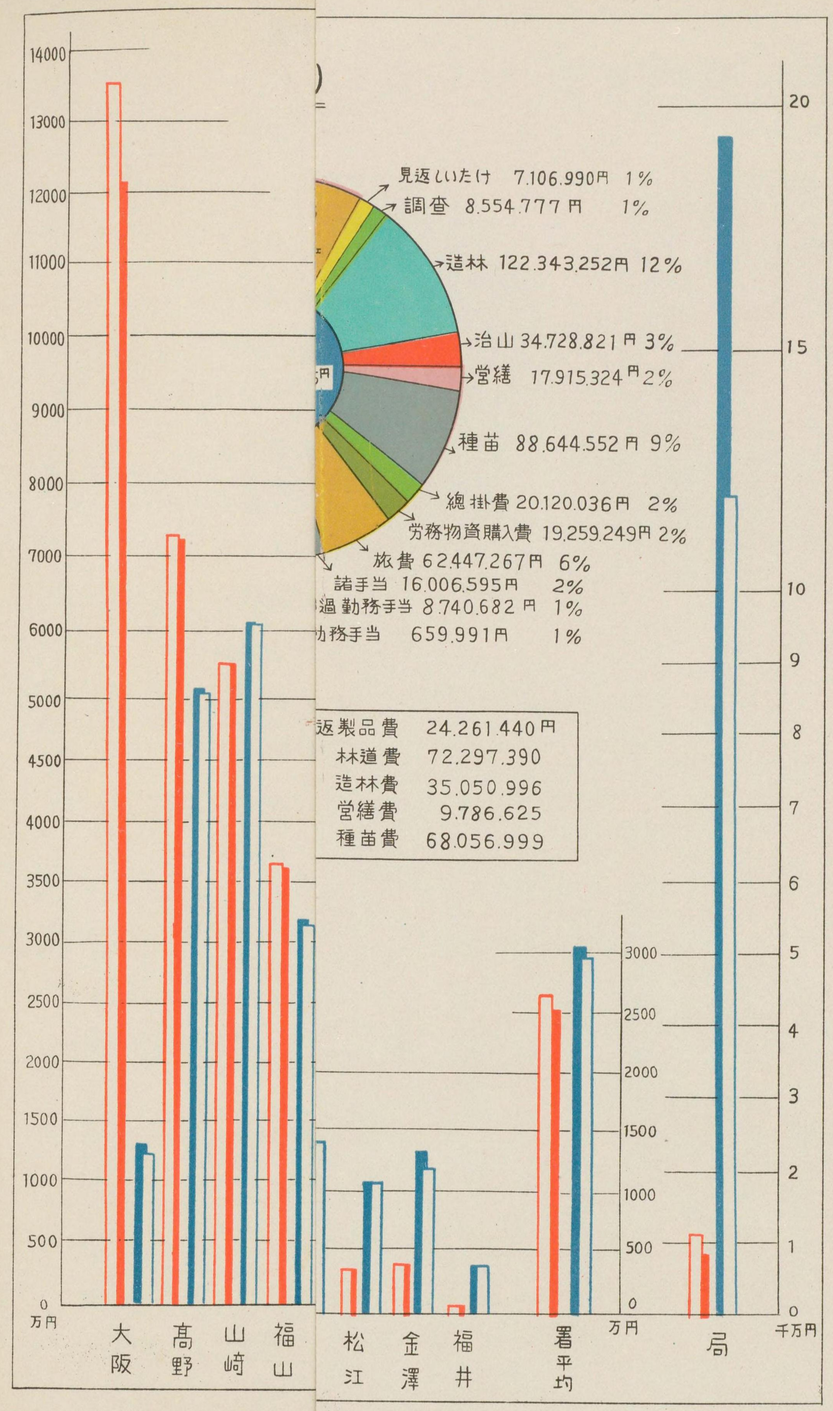
14000
13000
12000
11000
10000
9000
8000
7000
6000
5000
4500
4000
3500
3000
2500
2000
1500
1000
500
0
万円
大阪
高野
山崎
福山
松江
金澤
福井
署平均
局
千万円
20
15
10
9
8
7
6
5
4
3
2
1
0
3000
2500
2000
1500
1000
500
0
万円
見返いたけ 7.106.990円 1%
調査 8.554.777円 1%
造林 122.343.252円 12%
治山 34.728.821円 3%
営繕 17.915.324円 2%
種苗 88.644.552円 9%
總掛費 20.120.036円 2%
労務物資購入費 19.259.249円 2%
旅費 62.447.267円 6%
諸手当 16.006.595円 2%
過勤務手当 8.740.682円 1%
務手当 659.991円 1%
返製品費 24.261.440円
林道費 72.297.390
造林費 35.050.996
営繕費 9.786.625
種苗費 68.056.999

昭和25年度収入及び支出(特別會計)

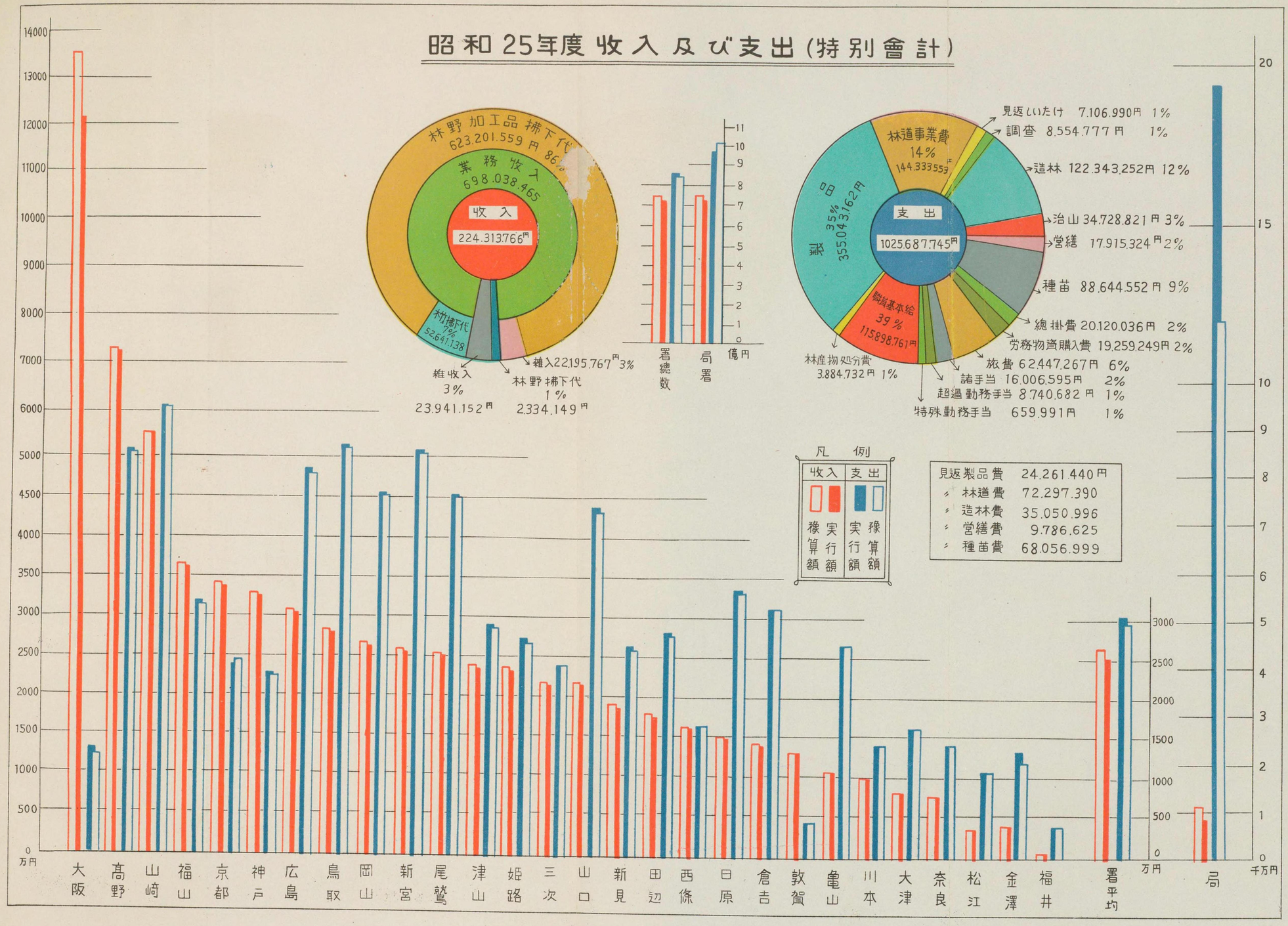

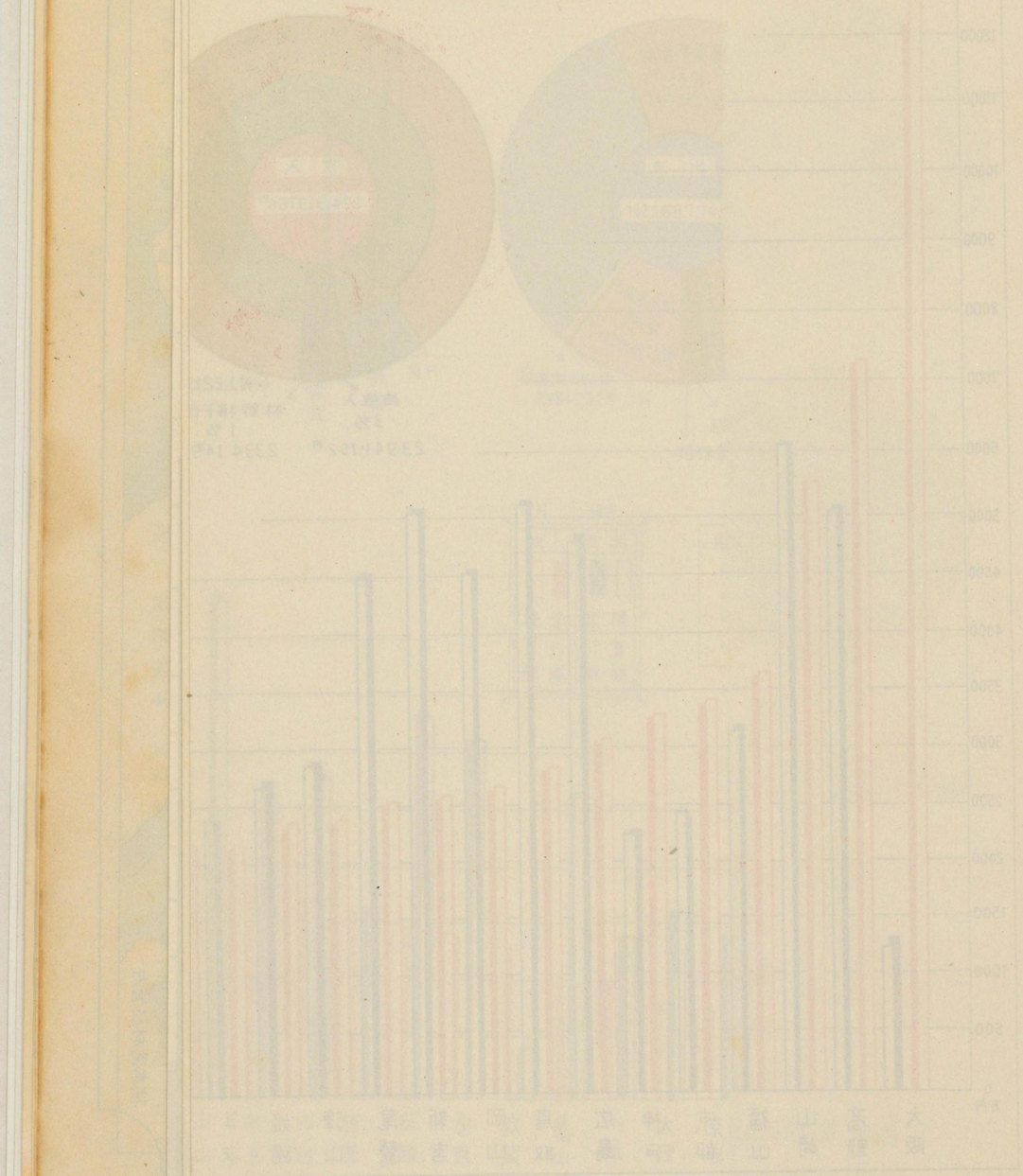

統　　計　　表

1 營林局位置管轄區域及び面積

營林局位置	管轄區域 府縣	郡數	市數	町數	村數	營林署數	擔當區數	面積 國有地 ha	公有林野官行造林地 a
大阪市東區內久寶寺町二丁目二十五番地	2府12縣	(116)179	(36)75	(78)483	(492)2,622	(21)28	(22)232	195,603.65	58,877.63
	石川縣	(3)8	(2)3	(2)35	(14)141	(—)1	(1)9	19,777.80	2,363.58
	福井縣	(4)11	(1)3	(1)14	(8)152	(—)2	(3)9	4,497.75	3,780.80
	三重縣	(10)15	(5)7	(4)34	(32)248	(3)2	(4)19	14,926.69	4,311.28
	滋賀縣	(8)12	(1)3	(—)25	(14)140	(3)1	(1)11	6,697.87	975.91
	京都府	(9)16	(3)3	(5)25	(30)184	(2)1	(1)11	3,138.84	3,066.87
	大阪府	(3)7	(2)15	(1)35	(5)105	(5)1	(—)2	858.30	228.58
	兵庫縣	(17)25	(5)10	(9)66	(81)288	(4)3	(1)24	24,091.49	7,115.78
	奈良縣	(8)10	(1)2	(5)28	(13)111	(—)1	(—)5	2,675.36	764.32
	和歌縣縣	(7)7	(2)4	(—)27	(32)172	(—)3	(1)15	10,543.02	3,737.50
	鳥取縣	(6)6	(1)2	(10)23	(37)145	(—)2	(2)22	25,396.18	6,006.41
	島根縣	(8)16	(2)3	(4)34	(24)211	(4)3	(3)26	16,179.28	10,296.58
	岡山縣	(17)19	(3)5	(14)55	(74)305	(—)3	(1)32	25,858.63	6,061.44
	廣島縣	(13)16	(5)5	(22)55	(121)287	(—)4	(—)38	36,474.72	3,169.48
	山口縣	(3)11	(3)10	(1)10	7)133	(—)1	(4)9	4,487.72	7,003.33

備考 1. 市町村欄の（ ）は國有林野所在地の郡、市、町、村數を示す。
2. 營林署數欄の（ ）は該府縣を管轄する關係營林署の總數を記載せるものである。
3. 擔當區欄の（ ）は公有林野官行造林地のみを管轄する擔當區數を示す。

大阪營林局管轄區域概要

○ 明治二十二年九月大阪大林區署設置せられて京都、大阪、奈良、滋賀、三重、和歌山の二府四縣の國有林を管理經營する。
○ 明治二十六年十月兵庫大林區署の廢止によつて、福井縣の一部及び兵庫縣の一部が編入された。
○ 明治三十六年六月大林区署域改正に伴い愛知縣が大阪大林區署管内となつた。
○ 明治三十六年石川大林區署が廢止せられた結果石川、富山、福井、岐阜の四縣が加えられた。
○ 大正二年六月廣島大林區署の廢止により、その區域であつた兵庫、岡山、山口、廣島、島根、鳥取の六縣が加えられ二府十五縣を管轄することとなつた。
○ 大正九年十月公有林野官行造林地の管理經營も併掌する。
○ 大正十三年十二月大阪大林區署を大阪營林局と改められ、なお小林區署並びに大正九年九月以降設置せられた公有林野官行造林署を廢合し、これ又營林署と改稱せられた。
○ 昭和二十二年四月一日を以て帝室林野局が廢廳になり御料林が國有林に編入せられるに當り、從來大阪營林局の管轄區域内であつた富山、岐阜、愛知、三重が除かれて二府十二縣に縮少し、營林署としては岐阜、荘川、高山、古川、船津の六署が名古屋營林局に移管せられ御料林關係の大阪（大阪府）、船津（三重縣）、京都第二（京都府）の三營林署が新しく大阪營林局の管轄下に置かれることになつた。
○ 昭和二十三年一月一日京都第二營林署は第一營林署に併合せられ、總稱して京都營林署と改められ現在に至る。
○ 昭和二十五年十二月二十五日船津營林署はその廳舍を三重縣北牟婁郡尾鷲町に移し尾鷲營林署と改稱せられた。

2 營林局位置管轄

番號	府縣	營林署	位置	管轄 經營區	管轄 市町村
	總數	28		28	
1	石川				
		(金澤)	金澤市中鷹匠町十五番地		
		金澤		(大聖寺)	(金澤市)、(小松市)七尾市一圓、江沼郡一圓
		〃		(白山)	(能美郡)、(石川郡)、羽咋郡、鳳至郡、珠洲郡、鹿島郡、河北郡一圓
2	福井				
		(福井)	福井市三の丸町十九番地	敦賀	福井市一圓、足羽郡、今立郡、(坂井郡)、大野郡、丹生郡、吉田郡一圓
		(敦賀)	敦賀市松島	敦賀	(敦賀市)、小濱市一圓、武生市の內村岡、高木、爪生、横市、押田、稻荷、馬上免、長上呂、清川の各町を除く一圓 南條郡、(敦賀郡)、三方郡、(遠敷郡)、大飯郡一圓
		敦賀		(敦賀)	
3	滋賀				
		敦賀		敦賀	(伊香郡)、東淺井郡一圓、高島郡の內安曇町、栃木村、廣瀨村、青柳村、本庄村、新儀村、饗庭村を除く一圓
		(大津)	大津市下大門町十六番地	(大津)	(大津市)、彦根市、長濱市一圓、滋賀郡、(栗太郡)、(野洲郡)(蒲生郡)、(神崎郡)、(愛知郡)、(犬上郡)、坂田郡一圓、高島郡の內今津町、三谷、川上、百瀨、西庄、梅津、饗熊村を除く一圓、甲賀郡の內小原、多羅尾村、信樂町を除く一圓
		亀山		亀山	(甲賀郡)の內多羅尾、小原村、信樂町一圓
4	三重				
		(亀山)	三重縣鈴鹿郡亀山町東丸五百十七番地	(亀山) 亀山	(桑名市)、(上野市)、(津市)、(四日市市)、松坂市、宇治山田市、(鈴鹿郡)一圓、(鈴鹿郡)、河藝郡、(三重郡)、志摩郡、(名賀郡)、(阿山郡)、(安濃郡)、(一志郡)、(員辯郡)一圓、多氣郡の內大杉谷、領內、荻原、三瀨谷村を除く一圓、度合郡の內瀧原町、大內山、柏崎、島津村を除く一圓
		(尾鷲)	三重縣北牟婁縣尾鷲町大字南浦字久留	(大杉谷)	飯南郡の內森村の一圓 多氣郡の內(大杉谷)、領內、荻原、(三瀨谷村)一圓 度合郡の瀧原、大內山、柏崎、島津村一圓
		尾鷲		熊野	(北牟婁郡)一圓
		新宮		熊野	(南牟婁郡)一圓
5	和歌山				
		(新宮)		熊野 (熊野)	(新宮市)一圓、東牟婁郡一圓、
		(高野)	和歌山縣伊都郡九度山町	(高野)	(和歌山市)、海南市一圓、(海草郡)、(伊賀郡)、(伊都郡)、(有田郡一圓
		(田邊)	田邊市上屋敷町二十八番地の一	(田邊)	田邊市一圓(日高郡)、(西牟婁郡)一圓

備考 1. 營林署名に( )を附した行に並行する各數値はその營林署總數を示す。
2. 經營區名に( )を附した行に並行する各數値はその經營區總數を示す。

區域及び面積

區域 擔當區	管理面積 國有地 總數	國有林野	その他	借上地	公有林野官行造林地	番號
	ha	ha	ha	ha	ha	
232	195,603.65	195,586.34	17.31	86.10	58,877.63	
	19,777.80	19,777.51	0.29	—	2,363.58	1
	19,777.80	19,777.51	0.29	—	2,363.58	
大聖寺、上福田、小松	1,256.19	1,256.12	0.07	—	2,363.58	
	18,521.61	18,521.39	0.22	—	—	
	4,497.75	4,497.35	0.40	0.23	3,780.80	2
福井、勝山、大野第一、(大野第二)	145.96	145.96	—	0.17	2,840.46	
	4,582.94	4,582.51	0.43	0.06	1,242.22	
松原、(八村)、栗野、(小濱)、奥名田	4,351.79	4,351.39	0.40	0.06	940.34	
	4,728.90	4,728.47	0.43	0.23	4,082.68	
	6,697.87	6,697.65	0.22	0.50	975.91	3
木之本第一、木之本第二	231.15	231.12	0.03	—	301.88	
大津、膳所、牧、桐生、戸幡、彦根、大溝、大濕	5,317.68	5,417.49	0.19	0.50	618.75	
信樂	1,049.04	1,049.04	—	—	55.28	
	14,926.69	14,925.95	0.74	9.25	4,311.28	4
亀山、國府、桑名、阿下喜、(津)、(川上)	5,184.35	5,184.25	0.10	0.66	1,461.64	
大河內、(三瀧谷)、拓植、上野、河合	4,135.31	4,135.21	0.10	0.66	1,406.36	
北大杉、中大杉、南大杉、(長島)、(三瀨谷)	7,558.39	7,557.75	0.64	7.88	2,665.26	
	5,823.82	5,823.49	0.33	7.88	1,620.40	
尾鷲、南大杉、相賀	1,734.57	1,734.26	0.31	—	1,044.86	
飛島、五鄕	3,232.99	3,232.99	—	0.71	239.66	
	10,543.02	10,542.28	0.74	18.69	3,737.50	5
新宮、請川	4,935.05	4,934.71	0.34	0.94	1,166.43	
	1,702.06	1,701.72	0.34	0.23	926.77	
	6,669.62	6,668.97	0.65	0.94	2,211.29	
高野第一、高野第二、細川、橋本 岩出、和歌山、清水、湯淺	4,888.63	4,888.41	0.22	6.82	1,678.35	
田邊、栗栖川、上山路、眞妻、鹽川	3,952.33	3,952.15	0.18	11.64	1,132.38	

3. 市町村欄において( )を附したるものは國有林野の所在することを示す。
4. 擔当區欄において( )を附したるものは公有林野官行造林地のみ管理していることを示す。
5. 本表は台帳により作成したものである。

2 營林局位置管轄

番號	府縣	營林署	位置	管轄 經營區	管轄 市町村
6	大阪				
		高野		高野	堺市、岸和田市、泉大津市、貝塚市、泉佐野市一圓 泉北郡、泉南郡一圓
		(大阪)	大阪市北區天満橋筋四丁目一番地	外	大阪市一圓
		京都		京都	(高槻市)、茨木市、枚方市、寢屋川市、守口市、布施市、八尾市一圓、北河內郡一圓、三島郡の內豊川村を除く一圓、中河內郡の內矢田、柏原村を除く一圓
		奈良		奈良	富田林市一圓、南河內郡一圓
		神戸		神戸	池田市、豊中市一圓、(豊能郡)一圓、三島郡の內豊川村一圓
7	京都				
		(京都)	京都市左京區岡崎成勝寺町	(京都) 京都	(京都市)、(福知山市)、(舞鶴市)、(綾部市)一圓 宇治市の內宇治、白川、槇島、小倉、大久保町を除く一圓、宇治郡、(何鹿郡)、竹野郡、(加佐郡)、南桑田郡、矢田郡、熊野郡、北桑田郡、(與謝郡)、中郡、(乙訓郡)、(船井郡)、(愛宕郡)一圓
		奈良		奈良	(相樂郡)、(綴喜郡)、(久世郡)一圓
8	奈良				
		(奈良)	奈良市登大路町十七番地	奈良 (奈良)	(奈良市)、大和高田市一圓、生駒郡、吉野郡、(添上郡)、(宇陀郡)、山邊郡、(磯城郡)、北葛城郡郡、(南葛城郡)、(宇智郡)、高市郡一圓
9	兵庫				
		(神戸)	神戸市兵庫區荒田町三丁目	(神戸) 神戸	(神戸市)、(西宮市)、明石市、尼ヶ崎市、(洲本市)、(芦屋市) 伊丹市一圓、(明石郡)、武庫郡、(川邊郡)、(有馬郡)、(多氣郡) (氷上郡)、(美濃郡)、(津名郡)、(三原郡)一圓
		(山崎)	兵庫縣宍粟郡山崎町鹿澤	(山崎)	(宍粟郡)、佐用郡一圓
		(姫路)	姫路市本町六十八番地	(姫路)	姫路市、相生市一圓、(神崎郡)、(飾磨郡)、(加東郡)、加西郡、多加郡、(揖保郡)、(赤穗郡)、加古郡、(印南郡)一圓
		鳥取		鳥取	豊岡市一圓、(城崎郡)、出石郡、朝來郡、養父、(美方郡)一圓
10	鳥取				
		(鳥取)	鳥取市東町二百四十八番地	(鳥取) 鳥取	(鳥取市)一圓(八頭郡)、(岩美郡)一圓
		(倉吉)	鳥取郡東伯郡倉吉町宮川	(大山)	米子市一圓、(東伯郡)、(西伯郡)、日野郡一圓

區域及び面積 (續)

區域 擔當區	管理面積 國有地 總數	國有林野	その他	借上地	公有林野官行造林地	番號
	858.30	857.70	0.60	5.00	235.35	6
	—	—	—	—	—	
	0.73	0.15	0.58	5.00	—	
高槻	219.35	219.35	—	—	—	
	—	—	—	—	235.35	
箕面	638.22	638.20	0.02	—	—	
	3,138.84	3,137.61	1.23	3.69	3,066.87	7
	2,855.18	2,853.95	1.23	3.69	2,838.29	
東山、山科、醫峨、上賀茂、須知、綾部、舞鶴、宮津、峯山、養老	2,635.83	2,634.60	1.23	3.69	2,838.29	
木津	503.01	503.01	—	—	223.58	
	2,675.36	2,675.11	0.25	—	764.32	8
奈良、高取、川上、郡山、御所	2,675.39	2,675.11	0.25	—	764.32	
	3,178.37	3,178.12	0.25	—	1,218.25	
	24,091.49	24,084.14	7.35	13.48	7,115.78	9
	4,411.03	4,410.77	0.26	2.18	1,737.58	
神戸、西宮、三田、篠山、三木、柏原、(洲本)	3,772.81	3,772.57	0.24	2.18	1,737.58	
山崎、蔦澤、千種第一、千種第二、西谷、引原、三方、下三方	11,841.57	11,841.49	0.08	8.28	3,109.17	
姫路第一、姫路第二、赤、龍野、旭陽、加古川	5,391.56	5,384.53	7.03	1.72	711.27	
濱坂、村岡、豊岡	3,085.55	3,085.55	—	1.30	1,557.76	
	25,396.18	25,395.80	0.38	4.50	6,006.41	10
	16,463.30	16,463.15	0.15	4.83	3,395.85	
鳥取第一、鳥取第二、廣野、岩津、智津、山郷、佐治、池田、若櫻第一、若櫻第二、郡家	13,382.75	13,382.60	0.15	3.53	1,833.09	
倉吉第一、倉吉第二、三朝、關金、山守、赤碕、下市、淀江、八郷、溝口、根雨、	12,013.43	12,013.20	0.23	0.97	4,168.32	

2 營林局位置管轄

番號	府縣	營林署	位置	管轄 經營區	管轄 市町村
11	島根	《日原》	島根縣鹿足郡日原町	(日原)	(美濃郡)、(鹿足郡)一圓
		日原		廣島	(玖珂郡)の內高根村一圓
		《川本》	島根縣邑智郡川本町	川本 (川本)	濱田市一圓、那賀郡、邇摩郡一圓、飯石郡の內赤名町一圓、邑智郡の內出羽村を除く一圓
		《松江》	松江市大正町	山本	松江市、出雲今市市一圓、八束郡、(簸川郡)、(能義郡)、(大原郡)、仁多郡、(安濃郡)、周吉郡、知夫郡、海土郡、積地郡一圓、飯石郡の內赤名町を除く一圓
12	廣島	《三次》	廣島縣双三郡三次町	(三次)	(比婆郡)、(双三郡)一圓、高田郡の內三田村を除く一圓、山縣郡の內壬生町、新庄村、川迫村一圓、邑智郡の內出羽村一圓
		《福山》	福山市松山町字小丸山	福山	(福山市)一圓、尾道市の內山涉町一圓、(芦品郡)(神石郡)、(沼隈郡)、(深安郡)、(甲奴郡)一圓
		《西條》	廣島縣賀茂郡西條町	(西條)	(賀茂郡)の內東野、下野、竹原、花野村を除く一圓、豐田郡の內田万里、久芳、竹仁村一圓呉市の內廣、阿賀町一圓、安藝郡の內上蒲刈島村一圓
				(三原)	(尾道市)、(三原市)一圓、(御調郡)、世羅郡一圓、(賀茂郡)の內東野村、竹原町、下野、花野村一圓、豊田郡の內田万里、久芳、竹仁村を除く一圓
		《廣島》	廣島市基町一番地	(廣島) 廣島	(廣島市)一圓、(呉市)の內廣、阿賀町を除く一圓 安佐郡一圓、(佐伯郡)の內水內、上水內、砂谷村を除く一圓、(山縣郡)の內壬生、新庄、川迫町一圓、安藝郡の內上蒲刈島、下蒲刈島村を除く一圓、高田郡の內三田、高南村一圓
				(水內)	(佐伯郡)の內水內、上水內、砂谷村一圓 (山縣郡)の內壬生、川迫、新庄町を除く一圓
13	岡山	《岡山》	岡山市西中山下	(岡山)	(岡山市)、倉敷市、(兒島市)、玉野市一圓、都窪郡、兒島郡、(上道郡)(御津郡)、(赤磐郡)、(邑久郡)、(和氣郡)、(小田郡)(淺口郡)、(後月郡)一圓、(吉備郡)の內大和、富山、水內村を除く一圓
		《新見》	岡山縣阿哲郡新見町	(新見)	(阿哲郡)、(川上郡)、(上房郡)一圓、吉備郡の內大和、富山、水內村一圓
		《津山》	津山市南新座	(津山)	(津山市)一圓、(眞庭郡)、(久米郡)、(苫田郡)、(勝田郡)、(英田郡)一圓
14	山口	《山口》	山口市野田三十五ノ一	(山口)	山口市、小野田市、宇部市、防府市、(德山市)、(下松市)、萩市、下關市一圓、大津郡、豐浦郡、美彌郡、厚狹郡、吉敷郡、阿部郡、(佐波郡)、(都濃郡)一圓
				廣島	光市、(岩國市)一圓、(玖珂郡)、熊毛郡、大島郡一圓

區域及び面積 (續)

區域	管理面積 國有地 總數	國有林野	その他	借上地	公有林野官行造林地	番號
增當區						
	16,179.28	16,178.18	1.10	17.63	10,293.58	11
	8,481.75	8,430.84	0.91	1.88	1,433.04	
日原、益田、左鐙、横道、柿木、桃谷、七日市	8,274.46	8,273.55	0.91	1.86	1,433.04	
六日市	207.29	207.29	—	0.02	—	
川本第一、川本第二、濱原、赤名、都賀都賀行、江津、濱田、川越	6,852.39	6,852.27	0.12	5.05	3,521.01	
	7,697.53	7,697.34	0.19	16.71	8,863.54	
松江第一、(松江第二)、(今市)、大津、(平田)、大田、安來、木次、(西鄉)	845.14	845.07	0.07	10.69	5,342.53	
	36,474.72	36,471.68	3.04	1.34	3,169.48	12
西城、比和、口南、三次、板木、吉田、向原、生桑	7,632.11	7,681.87	0.24	0.12	857.64	
福山、新市、上下、鞆、山野、領家、來見、福永、木津和、油木	10,139.39	10,139.89	0.50	—	—	
	9,399.46	9,397.43	2.03	0.55	472.11	
西條、志和堀、乃美尾、中黑瀨	4,794.47	4,794.37	0.10	0.52	334.42	
竹原、河內、本鄉、船木、三原	4,604.99	4,603.06	1.93	0.03	137.69	
	9,353.76	9,253.49	0.27	0.67	1,839.73	
	7,939.47	7,939.28	0.19	0.78	1,957.71	
廣島、海田市、可部、安、津田、宮島、麥谷	6,999.97	6,999.78	0.19	0.27	540.25	
水內、加計、美和	2,253.79	2,253.71	0.08	0.40	1,299.47	
	25,858.63	25,857.87	0.76	4.38	6,060.44	13
岡山、金川、津賀、圓城、和氣、財田、矢掛、裏掛	6,945.67	6,945.43	0.24	1.50	207.53	
千屋、刑部、足立、神代、石蟹鄉、高梁、些部、萬歲、上刑部、熊谷	9,254.69	9,254.37	0.32	0.12	1,323.40	
津山第一、津山第二、廣戶、加茂、八束(湯原)、富、上齋原、日本原、土居、落合、勝間田、勝山	9,658.27	9,658.07	0.20	2.76	4,529.51	
	4,487.72	4,487.51	0.21	7.41	7,003.33	14
	4,437.72	4,487.51	0.21	7.41	7,003.33	
(西市)、(山口)、(德佐)、滑、八坂、(鹿野)、德山、高根、岩國	3,543.22	3,543.01	0.21	6.90	5,585.88	
高根、岩國	939.50	939.50	—	0.51	1,417.45	

番号	年次 / 局林署	總數 人員	總數 俸給	本官 總數 人員	本官 總數 俸給	本官 事務官 人員	本官 事務官 俸給	本官 技官 人員	本官 技官 俸給	雇員 人員	雇員 俸給	傭人 人員	傭人 俸給
		人	円	人	円	人	円	人	円	人	円	人	円
	昭和22年4月1日	1,467	818,780	314	176,469	173	106,927	141	69,542	648	340,670	505	301,641
	昭和23年4月1日	1,583	1,456,720	356	361,216	206	196,873	150	164,343	752	587,346	525	503,158
	昭和24年4月1日	1,532	6,774,040	298	2,019,673	169	1,114,123	129	905,550	804	3,155,398	430	1,508,969
	昭和25年4月1日	1,401	6,644,590	363	2,413,072	233	1,475,987	130	937,085	651	2,767,518	387	1,764,000
	昭和26年4月1日	**1,385**	**8,927,950**	**697**	**5,369,700**	**344**	**2,787,000**	**353**	**2,602,700**	**454**	**2,304,500**	**234**	**1,253,750**
	局	246	1,683,150	135	1,160,250	52	476,200	83	684,050	85	394,100	26	128,800
1	金澤	31	220,900	19	145,350	10	38,600	9	61,750	8	50,800	4	24,750
	福井	11	79,150	9	66,350	3	26,500	6	39,850	1	7,300	1	5,500
	敦賀	28	174,750	13	95,850	4	31,800	9	64,750	13	67,250	2	11,650
2	大津	33	216,350	20	153,050	10	76,200	10	74,050	7	33,400	6	29,700
	京都	41	271,300	20	159,050	5	42,600	15	116,450	12	58,050	9	54,200
	大阪	15	94,500	7	58,550	2	18,600	5	39,950	6	26,300	2	9,650
3	亀山	45	287,450	21	165,550	12	103,500	9	62,050	16	78,950	8	42,950
	奈良	24	185,550	17	148,700	11	88,700	6	60,000	4	20,650	3	16,200
	尾鷲	44	295,750	15	115,450	8	54,400	7	61,050	20	126,350	9	53,950
4	高野	72	459,600	30	225,350	14	106,550	16	118,800	24	122,050	18	112,200
	田邊	31	191,700	17	111,900	9	64,800	8	47,100	13	75,650	1	4,150
	新宮	53	326,500	20	147,300	11	84,550	9	62,750	21	112,000	12	67,200
5	神戸	30	207,750	16	132,450	8	68,200	8	64,250	9	43,800	5	31,500
	姫路	33	215,400	21	155,600	10	84,100	11	71,500	6	27,900	6	31,900
	山崎	73	427,400	22	170,700	14	109,200	8	61,500	27	142,900	24	113,800
6	鳥取	63	392,050	30	222,550	21	167,300	9	55,250	15	78,550	18	90,950
	津山	48	307,450	30	209,100	14	99,450	16	109,650	12	66,000	6	32,350
	岡山	49	318,700	27	204,900	14	107,400	13	97,500	12	62,950	10	50,850
7	新見	42	270,950	27	198,150	11	79,500	16	118,650	12	57,950	3	14,350
	三次	40	235,450	17	124,250	13	101,900	4	22,350	14	65,350	9	45,850
	福山	60	368,200	31	220,400	16	126,150	15	94,250	18	93,150	11	54,650
8	西條	36	221,050	24	163,050	12	82,450	12	80,600	8	34,000	4	24,000
	廣島	46	282,950	25	179,900	12	99,450	13	80,450	16	73,250	5	29,500
	山口	36	245,600	18	148,350	11	85,300	7	63,050	11	58,950	7	33,300
9	日原	57	343,100	19	144,200	7	64,600	12	79,600	26	137,850	12	61,050
	川本	34	211,450	19	130,850	12	83,100	7	42,750	12	64,200	3	16,400
	松江	24	145,850	10	76,200	7	53,850	3	22,350	12	53,200	2	11,450
10	倉吉	40	248,250	18	136,150	11	89,050	7	47,100	14	66,650	8	45,450

備考　本表は台帳により作成したものである。

番号	級別内譯人員 1	2	3	4	5	6	7	8	9	10	11	12	13	14	15
	人	人	人	人	人	人	人	人	人	人	人	人	人	人	人
	—	—	—	—	—	—	—	—	—	—	—	—	—	—	—
	—	—	—	—	—	—	—	—	—	—	—	—	—	—	—
	—	—	—	—	—	—	—	—	—	—	—	—	—	—	—
	—	—	—	—	—	—	—	—	—	—	—	—	—	—	—
號	—	8	180	318	310	228	115	100	86	27	10	2	1	—	—
	—	2	36	72	41	16	16	19	25	10	6	2	1	—	—
1	—	—	3	5	5	6	5	4	2	1	—	—	—	—	—
	—	—	—	—	5	2	1	2	1	—	—	—	—	—	—
	—	—	4	8	6	3	2	4	1	—	—	—	—	—	—
2	—	—	5	7	7	5	3	3	2	1	—	—	—	—	—
	—	—	5	5	11	11	2	2	4	—	1	—	—	—	—
	—	—	2	5	3	—	1	3	—	1	—	—	—	—	—
3	—	—	10	5	13	4	5	3	5	—	—	—	—	—	—
	—	—	1	4	4	3	5	3	3	1	—	—	—	—	—
	—	—	3	7	10	10	10	2	2	—	—	—	—	—	—
4	—	1	10	12	13	24	3	4	4	—	1	—	—	—	—
	—	—	3	9	7	6	3	2	1	—	—	—	—	—	—
	—	1	7	14	8	12	7	3	—	1	—	—	—	—	—
5	—	—	4	5	6	3	6	2	3	1	—	—	—	—	—
	—	—	1	8	12	4	1	3	3	1	—	—	—	—	—
	—	—	15	20	16	10	6	4	1	—	1	—	—	—	—
6	—	—	8	14	18	10	5	4	3	1	—	—	—	—	—
	—	—	2	7	20	10	2	3	3	1	—	—	—	—	—
	—	—	6	13	7	12	3	3	3	1	1	—	—	—	—
7	—	—	3	10	14	5	3	3	3	1	—	—	—	—	—
	—	1	11	7	4	10	2	4	1	—	—	—	—	—	—
	—	1	7	12	19	8	6	3	3	1	—	—	—	—	—
8	—	—	4	10	9	5	2	5	1	—	—	—	—	—	—
	—	—	5	16	11	6	—	5	2	1	—	—	—	—	—
	—	—	3	6	9	9	4	—	4	1	—	—	—	—	—
9	—	1	7	14	13	17	1	1	2	1	—	—	—	—	—
	—	—	3	10	6	7	5	2	—	1	—	—	—	—	—
	—	1	5	6	4	2	2	2	2	—	—	—	—	—	—
10	—	—	7	7	9	8	4	2	2	1	—	—	—	—	—

4 國有林野要存置

番號	年次	府縣	營林署	經營區	總數 總數 ha	總數 要存置 ha	總數 不要存置 ha	森林 總數 ha	森林 要存置 ha	森林 不要存置 ha	原野 總數 ha	原野 要存置 ha	原野 不要存置 ha	森林附屬地 要存置 ha	番號
	昭和22年4月1日				200,914.70	200,683.11	285.59	200,636.65	200,378.68	257.97	28.36	27.74	0.62	276.69	
	昭和25年4月1日				199,888.15	199,616.97	271.18	199,574.71	199,304.15	270.56	28.36	27.74	0.62	285.08	
	昭和24年4月1日				197,473.31	197,245.85	227.46	197,155.74	196,928.90	226.84	28.36	27.74	0.62	289.21	
	昭和25年4月1日				196,667.14	196,512.82	154.32	196,360.99	196,207.29	153.70	28.36	27.74	0.62	277.79	
	昭和26年4月1日				**195,476.81** (109.52)	**195,420.35** (109.52)	56.46	**195,264.41** (108.36)	**195,208.57** (108.36)	55.84	**28.36**	**27.74**	0.62	**184.04** (1.16)	
1	石川			總數	**19,670.25** (107.26)	**19,670.25** (107.26)	—	**19,665.53** (107.26)	**19,665.53** (107.26)	—	—	—	—	**4.72**	1
		《金澤》			19,670.25 (107.26)	19,670.25 (107.22)		19,665.53 (107.26)	19,665.53 (107.26)	—	—	—	—	4.72	
			(六塁寺)		1,148.86	1,148.86		1,148.86	1,148.86						
			(白山)		18,521.39 (107.26)	18,521.39 (107.26)	—	18,521.39 (107.26)	18,516.67 (107.26)	—	—	—	—	4.72	
2	福井			總數	4,495.23 (2.11)	4,493.71 (2.11)	1.52	4,488.66 (1.10)	4,487.14 (1.10)	1.52	—	—	—	6.57 (1.01)	2
		《福井》													
			敦賀		143.84 (2.11)	143.84 (2.11)	—	143.84 (1.10)	143.84 (1.10)	—	—	—	—	— (1.01)	
		《敦賀》	(敦賀)		4,582.51	4,580.99	1.52	4,575.94	4,574.42	1.52	—	—	—	6.57	
			敦賀		4,351.39	4,349.87	1.52	4,344.82	4,343.60	—	1.52	—	—	6.57	
3	滋賀			總數	**6,697.65**	**6,697.65**	—	**6,689.18**	**6,689.18**	—	—	—	—	**8.47**	3
		敦賀	敦賀		231.12	231.12	—	231.12	231.12	—	—	—	—	—	
		《大津》	(大津)		5,417.49	6,417.49	—	5,409.02	5,409.02	—	—	—	—	8.47	
		亀山	亀山		1,049.04	1,049.04	—	1,049.04	1,049.04	—	—	—	—	—	
4	三重			總數	**14,925.95**	**14,925.95**	—	**14,903.65**	**14,903.65**	—	—	—	—	**22.30**	4
		《亀山》	(亀山)		5,184.25	5,184.25	—	5,170.63	5,170.63	—	—	—	—	13.62	
			亀山		4,135.21	4,135.21	—	4,121.59	4,121.59	—	—	—	—	13.62	
		《尾鷲》			7,557.75	7,557.75	—	7,553.32	7,553.32	—	—	—	—	4.43	
			(大杉谷)		5,823.49	5,823.49	—	5,821.43	5,821.43	—	—	—	—	2.06	
		尾鷲	熊野		1,734.26	1,734.26	—	1,731.89	1,731.89	—	—	—	—	2.37	
		新宮	〃		3,232.99	3,232.99	—	3,228.74	3,228.74	—	—	—	—	4.25	
	和歌山			總數	**10,542.28**	**10,542.28**	—	**10,508.94**	**10,508.94**	—	—	—	—	**33.34**	5
		《新宮》			4,934.71	4,934.71	—	4,929.91	4,929.91	—	—	—	—	4.80	
			熊野		1,701.72	1,701.72	—	1,701.17	1,701.17	—	—	—	—	0.55	
		《高野》	(熊野)		6,668.97	6,668.87	—	6,661.80	6,661.80	—	—	—	—	7.17	
		《田邊》	(高野)		4,888.41	4,888.41	—	4,868.27	4,868.27	—	—	—	—	20.14	
			(田邊)		3,952.15	3,952.15	—	3,939.50	3,939.50	—	—	—	—	12.65	
6	大阪			總數	**857.55** (0.15)	**857.55** (0.15)	—	**857.55**	**857.55**	—	—	—	—	**(0.15)**	6
		《大阪》			(0.15)	(0.15)	—	—	—	—	—	—	—	(0.15)	
		京都	京都		219.35	219.35	—	219.35	219.35	—	—	—	—	—	
		神戸	神戸		638.20	638.20	—	638.20	638.20	—	—	—	—	—	
7	京都			總數	**3,137.61**	**3,137.49**	0.12	**3,133.93**	**3,133.81**	0.12	—	—	—	**3.68**	7
		《京都》	(京都)		2,853.95	2,853.83	0.12	5,850.27	2,85.150	0.12	—	—	—	3.68	
			京都		2,634.60	2,634.48	0.12	2,630.92	2,630.80	—	—	—	—	3.68	
		奈良	奈良		503.01	503.01	—	503.01	503.01	—	—	—	—	—	

備考 1. 營林署名に《 》を附した行に並行する各數値はその營林署總數を示す。
2. 經營區名に( )を附した行に並行する各數値はその經營區總數を示す。
3. 各數値に( )を附したるものは繰成外地を指す。
4. 本表は台帳により作成したものである。

4 國有林野要存置

番號	年次	府縣	營林署	經營區	總數 總數 ha	總數 要存置 ha	總數 不要存置 ha	森林 總數 ha
1	奈良			總數	2,675.11	2,675.11	—	2,671.46
		《奈良》	(奈良)		3,178.12	3,178.12	—	3,174.47
				奈良	2,675.11	2,675.11	—	2,671.46
2	兵庫			總數	24,084.14	24,076.84	7.30	24,068.28
		《神戸》	(神戸)		4,410.77	4,404.01	6.77	4,410.77
			神戸		3,772.57	3,765.80	6.77	8,772.56
		《山崎》	(山崎)		11,841.49	11,841.49	—	11,833.64
		《姫路》	(姫路)		5,384.53	5,384.53	—	5,377.50
		鳥取	鳥取		3,085.55	3,085.02	0.53	3,084.53
3	鳥取			總數	25,395.80	25,394.53	1.27	25,343.00
		《鳥取》	(鳥取)		16,463.15	16,466.35	1.80	16,461.95
			鳥取		13,382.60	13,381.33	1.27	13,377.37
		《倉吉》	(大山)		12,013.20	12,013.20	—	11,965.63
4	島根			總數	16,187.18	16,177.44	0.74	16,158.70
		《日原》			8,480.84	8,480.10	0.74	8,467.94
			(日原)		8,273.55	8,272.81	0.74	8,260.65
			廣島		207.29	207.29	—	207.29
		《川本》	川本		6,852.27	6,852.27	—	6,850.78
			(川本)		7,697.34	7,697.34	—	7,690.76
		《松江》	川本		845.07	845.07	—	839.98
5	廣島			總數	36,471.68	36,439.68	32.00	36,444.77
		《三次》	(三次)		7,681.87	7,677.26	4.61	7,674.72
		《福山》	(福山)		10,138.89	10,138.67	0.22	10,131.02
		《西條》			9,397.43	9,380.37	17.06	9,395.94
			(西條)		4,794.37	4,784.40	9.97	4,792.88
			(三原)		4,603.06	4,595.97	7.09	4,603.06
		《廣島》			9,253.49	9,243.38	10.11	9,243.09
			(廣島)		8,146.57	8,134.16	10.19	8,138.34
			廣島		6,999.78	6,989.67	10.11	6,993.77
			(水内)		2,253.71	2,253.71	—	2,249.32
6	岡山			總數	25,857.87	25,847.53	10.34	25,849.21
		《岡山》	(岡山)		6,945.43	6,942.81	2.62	6,942.71
		《津山》	(津山)		9,658.07	9,650.59	7.48	9,655.69
		《新見》	(新見)		9,254.37	9,254.13	0.24	9,250.81
7	山口			總數	4,487.51	4,484.34	3.17	4,481.55
		《山口》			4,487.51	4,484.34	3.17	4,481.55
			(山口)		3,548.01	3,541.89	3.09	3,544.27
			廣島		939.50	937.20	0.03	937.28

不要存置面積 (續)

林 要存置 ha	林 不要存置 ha	原野 總數 ha	原野 要存置 ha	原野 不要存置 ha	森林附屬地 要存置 ha	番號
2,671.46	—	—	—	—	3.65	1
3,174.47	—	—	—	—	3.65	
2,671.49	—	—	—	—	3.65	
24,060.98	7.30	—	—	—	15.86	2
4,404.00	6.77	—	—	—	0.01	
3,765.79	6.77	—	—	—	0.01	
11,833.64	—	—	—	—	7.85	
5,377.50	—	—	—	—	7.03	
3,084.05	0.53	—	—	—	0.97	
25,341.73	1.27	27.73	27.73	—	25.07	3
16,460.15	1.80	27.73	27.73	—	6.20	
13,376.10	1.27	—	—	—	5.23	
11,965.63	—	—	—	—	19.84	
16,158.58	0.12	0.63	0.01	0.62	18.85	4
8,467.82	0.12	0.63	0.01	0.62	12.27	
8,260.53	0.12	0.63	0.01	0.62	12.27	
207.29	—	—	—	—	—	
6,850.78	—	—	—	—	1.49	
7,690.76	—	—	—	—	6.58	
839.98	—	—	—	—	5.09	
36,412.77	32.00	—	—	—	26.91	5
7,670.11	4.61	—	—	—	7.15	
10,130.80	0.22	—	—	—	7.87	
9,378.88	17.06	—	—	—	1.49	
4,782.91	9.97	—	—	—	1.49	
4,595.97	7.09	—	—	—	—	
9,232.98	10.11	—	—	—	10.40	
8,128.15	10.19	—	—	—	8.23	
6,983.66	10.11	—	—	—	6.01	
2,249.32	—	—	—	—	4.39	
25,838.87	10.34	—	—	—	8.66	6
6,940.09	2.62	—	—	—	2.72	
9,648.21	7.48	—	—	—	2.33	
9,250.57	0.24	—	—	—	3.56	
4,478.38	3.17	—	—	—	5.96	7
4,478.38	3.17	—	—	—	5.96	
3,541.18	3.09	—	—	—	3.74	
937.20	0.08	—	—	—	2.22	

5 國有林野

番號	年次	府縣	營林署	經營區	總數 總數 箇所	總數 面積 ha	制限 箇所	制限 面積 ha	禁伐 箇所	禁伐 面積 ha	土砂扞止林 總數 箇所	土砂扞止林 總數 面積 ha	制限 箇所	制限 面積 ha	禁伐 箇所	禁伐 面積 ha
	昭和 22 年 4 月 1 日				379	34,770.13	188	26,068.88	191	8,701.25	144	7,403.86	79	4,616.69	65	2,787.17
	昭和 23 年 4 月 1 日				379	34,770.13	188	26,068.88	191	8,701.25	144	7,403.86	79	4,616.69	65	2,787.17
	昭和 24 年 4 月 1 日				379	34,770.13	188	26,068.88	191	8,701.25	144	7,403.86	79	4,616.69	65	2,787.17
	昭和 25 年 4 月 1 日				415	34,352.38	222	28,224.39	193	6,127.99	171	9,283.24	102	6,450.10	69	2,833.14
	昭和 26 年 4 月 1 日				(3)	(121.63)	(2)	(23.10)	(1)	(98.53)	(1)	(98.53)			(1)	(98.53)
						(45.16)		(40.32)		(4.84)		(40.32)		(40.32)		
					408	34,151.11	215	25,301.00	193	8,850.11	170	9,184.05	101	6,235.36	69	2,948.69
1	石川		總數		35	14,010.79	30	13,524.76	5	486.03	1	467.23	—	—	1	467.23
		《金澤》			35	14,010.79	30	13,524.76	5	486.03	1	467.23	—	—	1	467.23
		金澤	(大聖寺)		18	499.82	16	492.05	2	7.77	—	—	—	—	—	—
		〃	(白山)		17	13,510.97	14	13,032.71	3	478.26	1	467.23	—	—	1	467.23
2	福井		總數		5	1,070.59	3	1,019.90	2	50.69	—	—	—	—	—	—
		《福井》	敦賀		1	21.92	—	—	1	21.92	—	—	—	—	—	—
		《敦賀》			4	1,048.67	3	1,019.90	1	28.77	—	—	—	—	—	—
			(敦賀)		5	1,070.59	3	1,019.90	2	50.69	—	—	—	—	—	—
			敦賀		4	1,048.67	3	1,019.90	1	28.77	—	—	—	—	—	—
3	滋賀		總數		36	(45.16) 3,643.12	26	(40.32) 3,450.99	10	(4.84) 192.13	22	(40.32) 3,312.35	20	(40.32) 3,220.80	2	91.55
		敦賀	敦賀		—	—	—	—	—	—	—	—	—	—	—	—
		《大津》	(大津)		35	(45.16) 2,633.76	25	(40.32) 2,441.63	10	(4.84) 192.13	21	(40.32) 2,302.99	19	(40.32) 2,211.44	2	91.55
		亀山	亀山		1	1,009.36	1	1,009.36	—	—	1	1,009.36	1	1,009.36	—	—
4	三重		總數		18	1,131.64	11	1,027.33	7	104.31	8	904.65	8	904.65	—	—
		《亀山》	(亀山)		12	1,966.61	10	1,962.73	2	3.88	9	1,914.01	9	1,914.01	—	—
			亀山		11	957.25	9	953.37	2	3.88	8	904.65	8	904.65	—	—
		《尾鷲》			—	—	—	—	—	—	—	—	—	—	—	—
		尾鷲	(大杉谷)		—	—	—	—	—	—	—	—	—	—	—	—
		〃	熊野		—	—	—	—	—	—	—	—	—	—	—	—
		新宮	熊野		7	174.39	2	73.96	5	100.43	—	—	—	—	—	—
5	和歌山		總數		4	137.02	2	99.17	2	37.85	—	—	—	—	—	—
		《新宮》			11	311.41	4	173.13	7	138.28	—	—	—	—	—	—
			(熊野)		11	311.41	4	173.13	7	138.28	—	—	—	—	—	—
		新宮	熊野		4	137.02	2	99.17	2	37.85	—	—	—	—	—	—
		《高野》	(高野)		—	—	—	—	—	—	—	—	—	—	—	—
		《田邊》	(田邊)		—	—	—	—	—	—	—	—	—	—	—	—
6	大阪		總數		2	22.67	1	5.25	1	17.42	—	—	—	—	—	—
		《大阪》	(外)		—	—	—	—	—	—	—	—	—	—	—	—
		京都	京都		1	5.25	1	5.25	—	—	—	—	—	—	—	—
		神戸	神戸		1	17.42	—	—	1	17.42	—	—	—	—	—	—

備考 1. 營林署名に《 》を附したる行と並行する數値はその營林署總數を示す。
2. 經營區名に( )を附したる行と並行する數値はその經營區總數を示す。

保安林面積

番號	飛砂防止林 總數 箇所	飛砂防止林 總數 面積 ha	制限 箇所	制限 面積 ha	禁伐 箇所	禁伐 面積 ha	水害防備林 總數 箇所	水害防備林 總數 面積 ha	制限 箇所	制限 面積 ha	禁伐 箇所	禁伐 面積 ha	防風林 總數 箇所	防風林 總數 面積 ha	制限 箇所	制限 面積 ha	禁伐 箇所	禁伐 面積 ha
	17	115.45	1	21.27	16	94.18	5	12.12	3	9.29	2	2.83	26	783.91	11	597.04	15	186.87
	17	115.45	1	21.27	16	94.18	5	12.12	3	9.29	2	2.83	26	783.91	11	597.04	15	186.87
	17	115.45	1	21.27	16	94.18	5	12.12	3	9.29	2	2.83	26	783.91	11	597.04	15	186.87
	17	115.49	1	21.27	16	94.22	6	12.12	4	9.29	2	2.83	37	816.18	21	650.83	16	165.35
	17	115.49	1	21.27	16	94.22	5	12.12	3	9.29	2	2.83	36	797.19	20	603.75	16	193.44
1	1	21.27	1	21.27	—	—	—	—	—	—	—	—	17	478.55	15	470.78	2	7.77
	1	21.27	1	21.27	—	—	—	—	—	—	—	—	17	478.55	15	470.78	2	7.77
	1	21.27	1	21.27	—	—	—	—	—	—	—	—	17	478.55	15	470.78	2	7.77
2																		
3																		
4													7	174.39	2	73.96	5	100.43
5													7	174.39	2	73.96	5	100.43
													7	174.39	2	73.96	5	100.43
6																		

3. 表中數値に《 》を附したるものは部分林と重復するものにして內書である。
4. 本表は台帳により作成したものである。

5 國有林野保安林面積(続)

番號	年次	府縣	營林署	經營區	潮害防備林 總數 箇所	潮害防備林 總數 面積 ha	潮害防備林 制限 箇所	潮害防備林 制限 面積 ha	潮害防備林 禁伐 箇所	潮害防備林 禁伐 面積 ha	雪害防止林 總數 箇所	雪害防止林 總數 面積 ha	雪害防止林 制限 箇所	雪害防止林 制限 面積 ha	雪害防止林 禁伐 箇所	雪害防止林 禁伐 面積 ha	曠石防止林 總數 箇所	曠石防止林 總數 面積 ha	曠石防止林 制限 箇所	曠石防止林 制限 面積 ha	曠石防止林 禁伐 箇所	曠石防止林 禁伐 面積 ha	水源涵養 總數 箇所	水源涵養 總數 面積 ha	水源涵養 制限 箇所	水源涵養 制限 面積 ha	水源涵養 禁伐 箇所	水源涵養 禁伐 面積 ha	魚附林 總數 箇所	魚附林 總數 面積 ha	魚附林 制限 箇所	魚附林 制限 面積 ha	魚附林 禁伐 箇所	魚附林 禁伐 面積 ha	番號
	昭和22年4月1日				4	85.98	1	21.63	3	64.35	8	31.23	2	9.47	6	21.76	4	29.97	—	—	4	29.97	71	18,488.38	52	17,071.16	19	1,417.22	22	1,449.66	13	1,000.04	9	449.62	
	昭和23年4月1日				4	85.98	1	21.63	3	64.35	8	31.23	2	9.47	6	21.76	4	29.97	—	—	4	29.97	71	18,488.38	52	17,071.16	19	1,417.22	22	1,449.66	13	1,000.04	9	449.62	
	昭和24年4月1日				4	85.98	1	21.63	3	64.35	8	31.23	2	9.47	6	21.76	4	29.97	—	—	4	29.97	71	18,488.38	52	17,071.16	19	1,417.22	22	1,449.66	13	1,000.04	9	449.63	
	昭和25年4月1日				4	85.98	1	21.63	3	64.35	8	31.23	2	9.47	6	21.76	4	30.29	—	—	4	30.29	71	18,497.39	51	16,942.18	20	1,555.21	20	1,447.00	15	1,283.32	5	163.68	
	昭和26年4月1日				3	85.98	1	21.63	2	64.35	8	31.27	2	9.48	6	21.79	4	30.34	—	—	4	30.34	75	18,501.40	53	16,937.18	22	1,564.22	19	1,350.34	10	992.00	9	358.34	
1	石川	總數			—	—	—	—	—	—	2	11.03	—	—	2	11.03	—	—	—	—	—	—	14	13,032.71	14	13,032.71	—	—	—	—	—	—	—	—	1
		《金澤》			—	—	—	—	—	—	2	11.03	—	—	2	11.03	—	—	—	—	—	—	14	13,032.71	14	13,032.71	—	—	—	—	—	—	—	—	
		金澤	(大聖寺)		—	—	—	—	—	—	—	—	—	—	—	—	—	—	—	—	—	—	—	—	—	—	—	—	—	—	—	—	—	—	
		〃	(白山)		—	—	—	—	—	—	2	11.03	—	—	2	11.03	—	—	—	—	—	—	14	13,032.71	14	13,032.71	—	—	—	—	—	—	—	—	
2	福井	總數			2	50.69	—	—	2	50.69	1	9.09	1	9.09	—	—	—	—	—	—	—	—	2	1,010.81	2	1,010.81	—	—	—	—	—	—	—	—	2
		《福井》	敦賀		1	21.92	—	—	1	21.92	—	—	—	—	—	—	—	—	—	—	—	—	—	—	—	—	—	—	—	—	—	—	—	
		《敦賀》			1	28.77	—	—	1	28.77	1	9.09	1	9.09	—	—	—	—	—	—	—	—	2	1,010.81	2	1,010.81	—	—	—	—	—	—	—	—	
			(敦賀)		2	50.69	—	—	2	50.69	1	9.09	1	9.09	—	—	—	—	—	—	—	—	2	1,010.81	2	1,010.81	—	—	—	—	—	—	—	—	
			敦賀		1	28.77	—	—	1	28.77	1	9.09	1	9.09	—	—	—	—	—	—	—	—	2	1,010.81	2	1,010.81	—	—	—	—	—	—	—	—	
3	滋賀	總數			—	—	—	—	—	—	—	—	—	—	—	—	—	—	—	—	—	—	—	—	—	—	—	—	—	—	—	—	—	—	3
		敦賀	敦賀		—	—	—	—	—	—	—	—	—	—	—	—	—	—	—	—	—	—	—	—	—	—	—	—	—	—	—	—	—	—	
		《大津》	(大津)		—	—	—	—	—	—	—	—	—	—	—	—	—	—	—	—	—	—	—	—	—	—	—	—	—	—	—	—	—	—	
		亀山	亀山		—	—	—	—	—	—	—	—	—	—	—	—	—	—	—	—	—	—	—	—	—	—	—	—	—	—	—	—	—	—	
4	三重	總數			—	—	—	—	—	—	—	—	—	—	—	—	—	—	—	—	—	—	1	48.72	1	48.72	—	—	—	—	—	—	—	—	4
		《亀山》	(亀山)		—	—	—	—	—	—	—	—	—	—	—	—	—	—	—	—	—	—	1	48.72	1	48.72	—	—	—	—	—	—	—	—	
			亀山		—	—	—	—	—	—	—	—	—	—	—	—	—	—	—	—	—	—	1	48.72	1	48.72	—	—	—	—	—	—	—	—	
		《尾鷲》			—	—	—	—	—	—	—	—	—	—	—	—	—	—	—	—	—	—	—	—	—	—	—	—	—	—	—	—	—	—	
		尾鷲	(大杉谷)		—	—	—	—	—	—	—	—	—	—	—	—	—	—	—	—	—	—	—	—	—	—	—	—	—	—	—	—	—	—	
		〃	熊野		—	—	—	—	—	—	—	—	—	—	—	—	—	—	—	—	—	—	—	—	—	—	—	—	—	—	—	—	—	—	
		新宮	熊野		—	—	—	—	—	—	—	—	—	—	—	—	—	—	—	—	—	—	—	—	—	—	—	—	—	—	—	—	—	—	
5	和歌山	總數			1	35.29	1	21.63	—	13.66	—	—	—	—	—	—	—	—	—	—	—	—	2	97.46	1	77.54	1	19.92	1	4.27	—	—	1	4.27	5
		《新宮》			1	35.29	1	21.63	—	13.66	—	—	—	—	—	—	—	—	—	—	—	—	2	97.46	1	77.54	1	19.92	1	4.27	—	—	1	4.27	
			(熊野)		1	35.29	1	21.63	—	13.66	—	—	—	—	—	—	—	—	—	—	—	—	2	97.46	1	77.54	1	19.92	1	4.27	—	—	1	4.27	
			熊野		1	35.29	1	21.63	—	13.66	—	—	—	—	—	—	—	—	—	—	—	—	2	97.46	1	77.54	1	19.92	1	4.27	—	—	1	4.27	
		《高野》	(高野)		—	—	—	—	—	—	—	—	—	—	—	—	—	—	—	—	—	—	—	—	—	—	—	—	—	—	—	—	—	—	
		《田邊》	(田邊)		—	—	—	—	—	—	—	—	—	—	—	—	—	—	—	—	—	—	—	—	—	—	—	—	—	—	—	—	—	—	
6	大阪	總數			—	—	—	—	—	—	—	—	—	—	—	—	—	—	—	—	—	—	1	5.25	1	5.25	—	—	—	—	—	—	—	—	6
		《大阪》	(外)		—	—	—	—	—	—	—	—	—	—	—	—	—	—	—	—	—	—	—	—	—	—	—	—	—	—	—	—	—	—	
		京都	京都		—	—	—	—	—	—	—	—	—	—	—	—	—	—	—	—	—	—	1	5.25	1	5.25	—	—	—	—	—	—	—	—	
		神戸	神戸		—	—	—	—	—	—	—	—	—	—	—	—	—	—	—	—	—	—	—	—	—	—	—	—	—	—	—	—	—	—	

5 國有林野

番號	年次	府縣	營林署	經營區	航行目標林 總數 箇所	航行目標林 總數 面積 ha	航行目標林 制限 箇所	航行目標林 制限 面積 ha	航行目標林 禁伐 箇所	航行目標林 禁伐 面積 ha	衛生林 總數 箇所	衛生林 總數 面積 ha	衛生林 制限 箇所	衛生林 制限 面積 ha	衛生林 禁伐 箇所	衛生林 禁伐 面積 ha	風致林 總數 箇所	風致林 總數 面積 ha	風致林 制限 箇所	風致林 制限 面積 ha	風致林 禁伐 箇所	風致林 禁伐 面積 ha
	昭和22年4月1日				2	144.46	1	5.92	1	138.54	—	—	—	—	—	—	766,225.11	25	2,716.37	51	3,503.82
	昭和23年4月1日				2	144.46	1	5.92	1	138.54	—	—	—	—	—	—	766,225.11	25	2,716.37	51	3,503.82
	昭和24年4月1日				2	144.46	1	5.92	1	138.54	—	—	—	—	—	—	766,225.11	25	2,716.37	51	3,503.82
	昭和25年4月1日				2	144.46	1	5.92	1	138.54	—	—	—	—	—	—	763,902.14	25	2,843.55	51	1,058.59
	昭和26年4月1日																(2) (23.10)	(2)	(23.10)		
																	(4.84)				(4.84)
					2	144.46	1	5.92	1	138.54	—	—	—	—	—	—	693,898.47	23	465.12	46	3,433.35
1	石川		總數		—	—	—	—	—	—	—	—	—	—	—	—	—	—	—	—	—	—
	《金澤》				—	—	—	—	—	—	—	—	—	—	—	—	—	—	—	—	—	—
	金澤		(大聖寺)		—	—	—	—	—	—	—	—	—	—	—	—	—	—	—	—	—	—
	〃		(白山)		—	—	—	—	—	—	—	—	—	—	—	—	—	—	—	—	—	—
2	福井		總數		—	—	—	—	—	—	—	—	—	—	—	—	—	—	—	—	—	—
	《福井》	敦賀			—	—	—	—	—	—	—	—	—	—	—	—	—	—	—	—	—	—
	《敦賀》				—	—	—	—	—	—	—	—	—	—	—	—	—	—	—	—	—	—
			(敦賀)		—	—	—	—	—	—	—	—	—	—	—	—	—	—	—	—	—	—
		敦賀			—	—	—	—	—	—	—	—	—	—	—	—	—	—	—	—	—	—
3	滋賀		總數		—	—	—	—	—	—	—	—	—	—	—	—	14	(4.84) 330.77	6	230.19	8	(4.84) 100.53
	敦賀	敦賀			—	—	—	—	—	—	—	—	—	—	—	—	—	—	—	—	—	—
	《大津》	(大津)			—	—	—	—	—	—	—	—	—	—	—	—	14	(4.84) 330.77	6	230.19	8	(4.84) 100.53
	亀山	亀山			—	—	—	—	—	—	—	—	—	—	—	—	—	—	—	—	—	—
4	三重		總數		—	—	—	—	—	—	—	—	—	—	—	—	2	3.83	—	—	2	3.83
	《亀山》	(亀山)			—	—	—	—	—	—	—	—	—	—	—	—	2	3.83	—	—	2	3.83
		亀山			—	—	—	—	—	—	—	—	—	—	—	—	2	3.83	—	—	2	3.83
	《尾鷲》				—	—	—	—	—	—	—	—	—	—	—	—	—	—	—	—	—	—
	尾鷲	(大杉谷)			—	—	—	—	—	—	—	—	—	—	—	—	—	—	—	—	—	—
	〃	熊野			—	—	—	—	—	—	—	—	—	—	—	—	—	—	—	—	—	—
	新宮	熊野			—	—	—	—	—	—	—	—	—	—	—	—	—	—	—	—	—	—
5	和歌山		總數		—	—	—	—	—	—	—	—	—	—	—	—	—	—	—	—	—	—
	《新宮》				—	—	—	—	—	—	—	—	—	—	—	—	—	—	—	—	—	—
		(熊野)			—	—	—	—	—	—	—	—	—	—	—	—	—	—	—	—	—	—
	新宮	熊野			—	—	—	—	—	—	—	—	—	—	—	—	—	—	—	—	—	—
	《高野》	(高野)			—	—	—	—	—	—	—	—	—	—	—	—	—	—	—	—	—	—
	《田邊》	(田邊)			—	—	—	—	—	—	—	—	—	—	—	—	—	—	—	—	—	—
6	大阪		總數		—	—	—	—	—	—	—	—	—	—	—	—	1	17.42	—	—	1	17.42
	《大阪》	(外)			—	—	—	—	—	—	—	—	—	—	—	—	—	—	—	—	—	—
	京都	京都			—	—	—	—	—	—	—	—	—	—	—	—	—	—	—	—	—	—
	神戸	神戸			—	—	—	—	—	—	—	—	—	—	—	—	1	17.42	—	—	1	17.42

保安林面積 (統)

番號	府縣	營林署	經營區	總數 箇所	總數 面積 ha	制限 箇所	制限 面積 ha	禁伐 箇所	禁伐 面積 ha	土砂扞止林 總數 箇所	土砂扞止林 總數 面積 ha	土砂扞止林 制限 箇所	土砂扞止林 制限 面積 ha	土砂扞止林 禁伐 箇所	土砂扞止林 禁伐 面積 ha
7	京都		總數	35	959.79	16	360.91	19	598.88	5	263.45	5	263.45	—	—
	《京都》	(京都)		28	672.50	9	73.62	19	598.88	—	—	—	—	—	—
	京都	京都		27	667.25	8	68.37	19	598.88	—	—	—	—	—	—
	奈良	奈良		8	292.54	8	292.54	—	—	5	263.45	5	263.45	—	—
8	奈良		總數	(2)	(108.36)	(1)	(9.83)	(1)	(98.53)	(1)	(98.53)			(1)	(98.53)
				16	430.12	12	257.19	4	172.93	5	211.17	2	48.47	3	162.70
	《奈良》	(奈良)		(2)	(108.36)	(1)	(9.83)	(1)	(98.53)	(1)	(98.53)			(1)	(98.53)
				24	722.66	20	549.73	4	172.93	10	474.62	7	311.92	3	162.70
	奈良	奈良		(2)	(108.36)	(1)	(9.83)	(1)	(98.53)	(1)	(98.53)			(1)	(98.53)
				16	430.12	12	257.19	4	172.93	5	211.17	2	48.47	3	162.70
9	兵庫		總數	68	2,447.63	6	591.57	62	1,856.06	42	1,631.07	3	258.74	39	1,372.33
	《神戸》	(神戸)		15	969.87	1	257.25	14	712.62	11	777.70	1	257.25	10	520.45
	神戸	神戸		14	952.45	1	257.25	13	695.20	11	777.70	1	257.25	10	520.45
	《姫路》	(姫路)		41	997.97	—	—	41	997.97	28	847.57	—	—	28	847.57
	《山崎》	(山崎)		1	138.32	—	—	1	138.32	—	—	—	—	—	—
	鳥取	鳥取		12	358.89	5	334.32	7	24.57	3	5.80	2	1.49	1	4.31
10	鳥取		總數	45	2,702.01	8	909.20	37	1,792.81	9	249.49	3	16.44	6	233.05
	《鳥取》	(鳥取)		26	917.45	11	661.27	15	256.18	9	197.77	5	17.93	4	179.84
	鳥取	鳥取		14	558.56	6	326.95	8	231.61	6	191.97	3	16.44	3	175.53
	《倉吉》	(大山)		31	2,143.45	2	582.25	29	1,561.20	3	57.52	—	—	3	57.52
11	島根		總數	6	41.77	1	5.92	5	35.85	—	—	—	—	—	—
	三次	三次		—	—	—	—	—	—	—	—	—	—	—	—
	《日原》	(日原)		4	35.46	—	—	4	35.46	—	—	—	—	—	—
	《川本》	川本		1	0.39	—	—	1	0.39	—	—	—	—	—	—
		(川本)		2	6.31	1	5.92	1	0.39	—	—	—	—	—	—
	《松江》	川本		1	5.92	1	5.92	—	—	—	—	—	—	—	—
12	岡山		總數	(1)	(13.27)	(1)	(13.27)								
				40	2,416.28	28	2,032.01	12	384.27	7	313.68	1	34.80	6	278.88
	《津山》	(津山)		(1)	(13.27)	(1)	(13.27)								
				15	948.60	15	948.60	—	—	—	—	—	—	—	—
	《岡山》	(岡山)		14	1,205.20	9	1,003.55	5	201.65	2	143.02	1	34.80	1	108.22
	《新見》	(新見)		11	262.48	4	79.86	7	182.62	5	170.66	—	—	5	170.66
13	廣島		總數	89	4,920.97	68	1,938.36	21	2,982.61	71	1,830.96	59	1,488.01	12	342.95
	《三次》	(三次)		1	56.38	1	56.38	—	—	—	—	—	—	—	—
	三次	三次		1	56.38	1	56.38	—	—	—	—	—	—	—	—
	《福山》	(福山)		6	105.53	6	105.53	—	—	5	97.96	5	97.96	—	—
	《西條》			40	930.00	34	893.06	6	36.94	35	680.99	31	653.39	4	27.60
	西條	(三原)		14	256.43	8	219.49	—	—	23	433.90	23	433.90	—	—
	〃	(西條)		26	673.57	26	673.57	6	36.94	12	247.09	8	219.49	4	27.60
	《廣島》			42	3,829.06	27	883.39	15	2,945.67	31	1,052.01	23	736.66	8	315.35
	廣島	廣島		42	3,829.06	27	883.39	15	2,945.67	31	1,052.01	23	736.66	8	315.35
		(廣島)		47	3,963.06	28	885.76	19	3,077.26	31	1,052.01	23	736.66	8	315.35
	廣島	(水内)		—	—	—	—	—	—	—	—	—	—	—	—
14	山口		總數	9	216.71	3	78.44	6	138.27	—	—	—	—	—	—
	《山口》			9	216.71	3	78.44	6	138.27	—	—	—	—	—	—
	山口	(山口)		4	82.75	2	76.07	2	6.68	—	—	—	—	—	—
	〃	廣島		5	133.96	1	2.37	4	131.59	—	—	—	—	—	—

備考　土砂扞止欄の内（98.53）は國立公園と重復するものにして内書である。

5 國有林野

番號	府郡	營林署	經營區	飛砂防止林 總數 箇所	飛砂防止林 總數 面積 ha	飛砂防止林 制限 箇所	飛砂防止林 制限 面積 ha	飛砂防止林 禁伐 箇所	飛砂防止林 禁伐 面積 ha	水害防備林 總數 箇所	水害防備林 總數 面積 ha	水害防備林 制限 箇所	水害防備林 制限 面積 ha	水害防備林 禁伐 箇所	水害防備林 禁伐 面積 ha	防風林 總數 箇所	防風林 總數 面積 ha	防風林 制限 箇所	防風林 制限 面積 ha	防風林 禁伐 箇所	防風林 禁伐 面積 ha
1	京都	總數		—	—	—	—	—	—	2	6.92	2	6.92	—	—	—	—	—	—	—	—
		《京都》	(京都)	—	—	—	—	—	—	—	—	—	—	—	—	—	—	—	—	—	—
		京都	京都	—	—	—	—	—	—	—	—	—	—	—	—	—	—	—	—	—	—
		奈良	奈良	—	—	—	—	—	—	2	6.92	2	6.92	—	—	—	—	—	—	—	—
2	奈良	總數		—	—	—	—	—	—	—	—	—	—	—	—	—	—	—	—	—	—
		《奈良》	(奈良)	—	—	—	—	—	—	2	6.92	2	6.92	—	—	—	—	—	—	—	—
		奈良	奈良	—	—	—	—	—	—	—	—	—	—	—	—	—	—	—	—	—	—
3	兵庫	總數		—	—	—	—	—	—	—	—	—	—	—	—	1	0.47	1	0.47	—	—
		《神戸》	(神戸)	—	—	—	—	—	—	—	—	—	—	—	—	—	—	—	—	—	—
		神戸	神戸	—	—	—	—	—	—	—	—	—	—	—	—	—	—	—	—	—	—
		《姫路》	(姫路)	—	—	—	—	—	—	—	—	—	—	—	—	—	—	—	—	—	—
		《山崎》	(山崎)	—	—	—	—	—	—	—	—	—	—	—	—	—	—	—	—	—	—
		鳥取	鳥取	—	—	—	—	—	—	—	—	—	—	—	—	1	0.47	1	0.47	—	—
4	鳥取	總數		16	94.22	—	—	16	94.22	—	—	—	—	—	—	3	50.39	1	43.63	2	1.76
		《鳥取》	(鳥取)	5	55.03	—	—	5	55.03	—	—	—	—	—	—	1	0.47	1	0.47	—	—
		鳥取	鳥取	5	55.03	—	—	5	55.03	—	—	—	—	—	—	—	—	—	—	—	—
		《倉吉》	(大山)	11	33.14	—	—	11	33.14	—	—	—	—	—	—	3	50.39	1	43.63	2	1.76
5	島根	總數		—	—	—	—	—	—	—	—	—	—	—	—	4	35.46	—	—	4	35.46
		三次	三次	—	—	—	—	—	—	—	—	—	—	—	—	—	—	—	—	—	—
		《日原》	(日原)	—	—	—	—	—	—	—	—	—	—	—	—	4	35.46	—	—	4	35.46
		《川本》	川本	—	—	—	—	—	—	—	—	—	—	—	—	—	—	—	—	—	—
			(川本)	—	—	—	—	—	—	—	—	—	—	—	—	—	—	—	—	—	—
		《松江》	川本	—	—	—	—	—	—	—	—	—	—	—	—	—	—	—	—	—	—
6	岡山	總數		—	—	—	—	—	—	—	—	—	—	—	—	—	—	—	—	—	—
		《津山》	(津山)	—	—	—	—	—	—	—	—	—	—	—	—	—	—	—	—	—	—
		《岡山》	(岡山)	—	—	—	—	—	—	—	—	—	—	—	—	—	—	—	—	—	—
		《新見》	(新見)	—	—	—	—	—	—	—	—	—	—	—	—	—	—	—	—	—	—
7	廣島	總數		—	—	—	—	—	—	—	—	—	—	—	—	1	41.34	—	—	1	41.34
		《三次》	(三次)	—	—	—	—	—	—	—	—	—	—	—	—	—	—	—	—	—	—
		三次	三次	—	—	—	—	—	—	—	—	—	—	—	—	—	—	—	—	—	—
		《福山》	(福山)	—	—	—	—	—	—	—	—	—	—	—	—	—	—	—	—	—	—
		《西條》		—	—	—	—	—	—	—	—	—	—	—	—	—	—	—	—	—	—
		西條	(三原)	—	—	—	—	—	—	—	—	—	—	—	—	—	—	—	—	—	—
		〃	(西條)	—	—	—	—	—	—	—	—	—	—	—	—	—	—	—	—	—	—
		《廣島》		—	—	—	—	—	—	—	—	—	—	—	—	—	—	—	—	—	—
		廣島	廣島	—	—	—	—	—	—	—	—	—	—	—	—	1	41.34	—	—	1	41.34
			(廣島)	—	—	—	—	—	—	—	—	—	—	—	—	1	41.34	—	—	1	41.34
		廣島	(水內)	—	—	—	—	—	—	3	5.20	1	2.37	2	2.83	1	41.34	1	9.91	2	6.68
8	山口	總數		—	—	—	—	—	—	3	5.20	1	2.37	2	2.83	3	16.59	1	9.91	2	6.68
		《山口》		—	—	—	—	—	—	3	5.20	1	2.37	2	2.83	3	16.59	1	9.91	2	6.68
		山口	(山口)	—	—	—	—	—	—	—	—	—	—	—	—	3	16.59	1	9.91	2	6.68
		〃	廣島	—	—	—	—	—	—	3	5.20	1	2.37	2	2.83	—	—	—	—	—	—

潮害防備林 總數 箇所	潮害防備林 總數 面積 ha	潮害防備林 制限 箇所	潮害防備林 制限 面積 ha	潮害防備林 禁伐 箇所	潮害防備林 禁伐 面積 ha	霧雪防止林 總數 箇所	霧雪防止林 總數 面積 ha	霧雪防止林 制限 箇所	霧雪防止林 制限 面積 ha	霧雪防止林 禁伐 箇所	霧雪防止林 禁伐 面積 ha	雪崩防止林 總數 箇所	雪崩防止林 總數 面積 ha	雪崩防止林 制限 箇所	雪崩防止林 制限 面積 ha	雪崩防止林 禁伐 箇所	雪崩防止林 禁伐 面積 ha	番號
—	—	—	—	—	—	—	—	—	—	—	—	—	—	—	—	—	—	1
—	—	—	—	—	—	—	—	—	—	—	—	—	—	—	—	—	—	
—	—	—	—	—	—	—	—	—	—	—	—	—	—	—	—	—	—	
—	—	—	—	—	—	—	—	—	—	—	—	—	—	—	—	—	—	
—	—	—	—	—	—	—	—	—	—	—	—	—	—	—	—	—	—	2
—	—	—	—	—	—	—	—	—	—	—	—	—	—	—	—	—	—	
—	—	—	—	—	—	—	—	—	—	—	—	—	—	—	—	—	—	
—	—	—	—	—	—	5	11.15	1	0.39	4	10.76	—	—	—	—	—	—	3
—	—	—	—	—	—	—	—	—	—	—	—	—	—	—	—	—	—	
—	—	—	—	—	—	—	—	—	—	—	—	—	—	—	—	—	—	
—	—	—	—	—	—	—	—	—	—	—	—	—	—	—	—	—	—	
—	—	—	—	—	—	—	—	—	—	—	—	—	—	—	—	—	—	
—	—	—	—	—	—	—	—	—	—	—	—	—	—	—	—	—	—	
—	—	—	—	—	—	5	11.15	1	0.39	4	10.76	—	—	—	—	—	—	4
—	—	—	—	—	—	—	—	—	—	—	—	—	—	—	—	—	—	
—	—	—	—	—	—	5	11.15	1	0.39	4	10.76	—	—	—	—	—	—	
—	—	—	—	—	—	—	—	—	—	—	—	—	—	—	—	—	—	
—	—	—	—	—	—	—	—	—	—	—	—	1	0.39	—	—	1	0.39	5
—	—	—	—	—	—	—	—	—	—	—	—	—	—	—	—	—	—	
—	—	—	—	—	—	—	—	—	—	—	—	1	0.39	—	—	1	0.39	
—	—	—	—	—	—	—	—	—	—	—	—	1	0.39	—	—	1	0.39	
—	—	—	—	—	—	—	—	—	—	—	—	—	—	—	—	—	—	
—	—	—	—	—	—	—	—	—	—	—	—	3	29.95	—	—	3	29.95	6
—	—	—	—	—	—	—	—	—	—	—	—	—	—	—	—	—	—	
—	—	—	—	—	—	—	—	—	—	—	—	1	17.99	—	—	1	17.99	
—	—	—	—	—	—	—	—	—	—	—	—	2	11.96	—	—	2	11.96	
—	—	—	—	—	—	—	—	—	—	—	—	—	—	—	—	—	—	7
—	—	—	—	—	—	—	—	—	—	—	—	—	—	—	—	—	—

5 國有林野

番號	府縣	營林署	經營區	水源涵養林 總數 箇所	面積 ha	制限 箇所	面積 ha	禁伐 箇所	面積 ha	魚附林 總數 箇所	面積 ha	制限 箇所	面積 ha	禁伐 箇所	面積 ha
1	京都	總數		1	28.64	—	—	1	28.64	4	102.60	3	8.70	1	93.90
	《京都》	(京都)		2	33.89	1	5.25	1	28.64	4	102.60	3	8.70	1	93.90
	京都	京都		1	28.64	—	—	1	28.64	4	102.60	3	8.70	1	93.90
	奈良	奈良		—	—	—	—	—	—	—	—	—	—	—	—
2	奈良	總數		3	120.15	2	109.92	1	10.23	—	—	—	—	—	—
	《奈良》	(奈良)		3	120.15	2	109.92	1	10.23	—	—	—	—	—	—
	奈良	奈良		3	120.15	2	109.92	1	10.23	—	—	—	—	—	—
3	兵庫	總數		8	543.49	1	331.97	7	211.52	2	55.61	—	—	2	55.61
	《神戸》	(神戸)		1	35.93	—	—	1	35.93	—	—	—	—	—	—
	神戸	神戸		1	35.93	—	—	1	35.93	—	—	—	—	—	—
	《姫路》	(姫路)		3	27.77	—	—	3	27.77	2	55.61	—	—	2	55.61
	《山崎》	(山崎)		1	138.32	—	—	1	138.32	—	—	—	—	—	—
	鳥取	鳥取		3	341.47	1	331.97	2	9.50	—	—	—	—	—	—
4	鳥取	總數		15	2,119.25	4	844.13	11	1,275.12	—	—	—	—	—	—
	《鳥取》	(鳥取)		6	651.98	4	642.48	2	9.50	—	—	—	—	—	—
	鳥取	鳥取		3	310.51	3	310.51	—	—	—	—	—	—	—	—
	《倉吉》	(大山)		12	1,808.74	1	533.62	11	1,275.12	—	—	—	—	—	—
5	島根	總數		—	—	—	—	—	—	—	—	—	—	—	—
	三次	三次		—	—	—	—	—	—	—	—	—	—	—	—
	《日原》	(日原)		—	—	—	—	—	—	—	—	—	—	—	—
	《川本》	川本		—	—	—	—	—	—	—	—	—	—	—	—
		(川本)		—	—	—	—	—	—	—	—	—	—	—	—
	《松江》	川本		—	—	—	—	—	—	—	—	—	—	—	—
6	岡山	總數		19	1,044.57	18	1,025.78	1	18.79	6	917.14	6	917.14	—	—
	《津山》	(津山)		15	948.60	15	948.60	—	—	—	—	—	—	—	—
	《岡山》	(岡山)		1	18.79	—	—	1	18.79	6	917.14	6	917.14	—	—
	《新見》	(新見)		3	77.18	3	77.18	—	—	—	—	—	—	—	—
7	廣島	總數		9	450.35	9	450.35	—	—	5	204.56	—	—	5	204.56
	《三次》	(三次)		1	56.38	1	56.38	—	—	—	—	—	—	—	—
	三次	三次		1	56.38	1	56.38	—	—	—	—	—	—	—	—
	《福山》	(福山)		1	7.57	1	7.57	—	—	—	—	—	—	—	—
	《西條》			3	239.67	3	239.67	—	—	1	5.94	—	—	1	5.94
	西條	(三原)		—	—	—	—	—	—	1	5.94	—	—	1	5.94
	〃	(西條)		3	239.67	3	239.67	—	—	—	—	—	—	—	—
	《廣島》			4	146.73	4	146.73	—	—	4	198.62	—	—	4	198.62
	廣島	廣島		4	146.73	4	146.73	—	—	4	198.62	—	—	4	198.62
	〃	(廣島)		4	146.73	4	146.73	—	—	4	198.62	—	—	4	198.62
		(水内)		—	—	—	—	—	—	—	—	—	—	—	—
8	山口	總數		—	—	—	—	—	—	1	66.16	1	66.16	—	—
	《山口》			—	—	—	—	—	—	1	66.16	1	66.16	—	—
	山口	(山口)		—	—	—	—	—	—	1	66.163	1	66.16	—	—
	〃	廣島		—	—	—	—	—	—	—	—	—	—	—	—

保安林面積 (統)

航行目標林 總數 箇所	面積 ha	制限 箇所	面積 ha	禁伐 箇所	面積 ha	衛生林 總數 箇所	面積 ha	制限 箇所	面積 ha	禁伐 箇所	面積 ha	風致林 總數 箇所	面積 ha	制限 箇所	面積 ha	禁伐 箇所	面積 ha	番號
—	—	—	—	—	—	—	—	—	—	—	—	23	558.18	6	81.84	17	476.34	1
—	—	—	—	—	—	—	—	—	—	—	—	22	535.01	5	59.67	17	475.34	
—	—	—	—	—	—	—	—	—	—	—	—	22	535.01	5	59.67	17	476.34	
—	—	—	—	—	—	—	—	—	—	—	—	1	22.17	1	22.17	—	—	
—	—	—	—	—	—	—	—	—	—	—	—	(1)	(9.83)	(1)	(9.83)	—	—	2
—	—	—	—	—	—	—	—	—	—	—	—	8	98.80	8	98.80	—	—	
—	—	—	—	—	—	—	—	—	—	—	—	(1)	(9.83)	(1)	(9.83)	—	—	
—	—	—	—	—	—	—	—	—	—	—	—	9	120.97	9	123.97			
—	—	—	—	—	—	—	—	—	—	—	—	(1)	(9.83	(1)	(9.83)	—	—	
—	—	—	—	—	—	—	—	—	—	—	—	8	98.80	8	98.80			
1	138.54	—	—	1	138.54	—	—	—	—	—	—	9	67.30	—	—	9	67.30	3
1	138.54	—	—	1	138.54	—	—	—	—	—	—	2	17.70	—	—	2	17.70	
1	138.54	—	—	1	138.54	—	—	—	—	—	—	1	0.28	—	—	1	0.28	
—	—	—	—	—	—	—	—	—	—	—	—	8	67.02	—	—	8	67.02	
—	—	—	—	—	—	—	—	—	—	—	—	—	—	—	—	—	—	
—	—	—	—	—	—	—	—	—	—	—	—	—	—	—	—	—	—	
—	—	—	—	—	—	—	—	—	—	—	—	—	—	—	—	—	—	
—	—	—	—	—	—	—	—	—	—	—	—	2	188.66	—	—	2	188.66	4
—	—	—	—	—	—	—	—	—	—	—	—	—	—	—	—	—	—	
—	—	—	—	—	—	—	—	—	—	—	—	—	—	—	—	—	—	
—	—	—	—	—	—	—	—	—	—	—	—	—	—	—	—	—	—	
—	—	—	—	—	—	—	—	—	—	—	—	2	188.66	—	—	2	188.66	
1	5.92	1	5.92	—	—	—	—	—	—	—	—	—	—	—	—	—	—	5
—	—	—	—	—	—	—	—	—	—	—	—	—	—	—	—	—	—	
—	—	—	—	—	—	—	—	—	—	—	—	—	—	—	—	—	—	
—	—	—	—	—	—	—	—	—	—	—	—	—	—	—	—	—	—	
1	5.92	1	5.92	—	—	—	—	—	—	—	—	—	—	—	—	—	—	
1	5.92	1	5.92	—	—	—	—	—	—	—	—	—	—	—	—	—	—	
—	—	—	—	—	—	—	—	—	—	—	—	(1)	(13.27)	(1)	(13.27)	—	—	
—	—	—	—	—	—	—	—	—	—	—	—	5	110.94	3	54.29	2	56.65	6
—	—	—	—	—	—	—	—	—	—	—	—	(1)	(13.27)	(1)	(13.27)	—	—	
—	—	—	—	—	—	—	—	—	—	—	—	4	108.26	2	51.61	2	56.65	
—	—	—	—	—	—	—	—	—	—	—	—	1	2.68	1	2.68	—	—	
—	—	—	—	—	—	—	—	—	—	—	—	3	2,393.76	—	—	3	2,393.76	7
—	—	—	—	—	—	—	—	—	—	—	—	—	—	—	—	—	—	
—	—	—	—	—	—	—	—	—	—	—	—	—	—	—	—	—	—	
—	—	—	—	—	—	—	—	—	—	—	—	—	—	—	—	—	—	
—	—	—	—	—	—	—	—	—	—	—	—	1	3.40	—	—	1	3.40	
—	—	—	—	—	—	—	—	—	—	—	—	1	3.40	—	—	1	3.40	
—	—	—	—	—	—	—	—	—	—	—	—	—	—	—	—	—	—	
—	—	—	—	—	—	—	—	—	—	—	—	2	2,390.36	—	—	2	2,390.36	
—	—	—	—	—	—	—	—	—	—	—	—	2	2,390.36	—	—	2	2,390.36	
—	—	—	—	—	—	—	—	—	—	—	—	4	2,519.12	—	—	4	2,519.12	
—	—	—	—	—	—	—	—	—	—	—	—	—	—	—	—	—	—	
—	—	—	—	—	—	—	—	—	—	—	—	2	128.76	—	—	2	128.76	8
—	—	—	—	—	—	—	—	—	—	—	—	2	128.76	—	—	2	128.76	
—	—	—	—	—	—	—	—	—	—	—	—	—	—	—	—	—	—	
—	—	—	—	—	—	—	—	—	—	—	—	2	128.76	—	—	2	128.76	

備考 1. 風致林欄の(13.27)は水源涵養林と重復するものにして内書である。
2. 仝 〃 (9.83)は國立公園と重復するものである。

6 國有林野委託（普通委託林）

番號	府縣	營林署	經營區	箇所數	面積	譲與産物 主産物 数量	譲與産物 主産物 価格	譲與産物 副産物 価格	受託世帶數
	昭和22年4月1日			4	910.17 ha	—	—	4,280 円	547
	昭和23年4月1日			4	855.36	—	—	5,375	451
	昭和24年4月1日			4	617.41	—	—	13,550	564
	昭和25年4月1日			4	803.61	—	—	27,075	565
	昭和26年4月1日			2	182.24	—	—	1,070	242
1	石川		總數	—	—	—	—	—	—
		《金澤》		—	—	—	—	—	—
			(大聖寺)	—	—	—	—	—	—
			大聖寺	—	—	—	—	—	—
			(白山)	—	—	—	—	—	—
2	福井		總數	—	—	—	—	—	—
		《福井》		—	—	—	—	—	—
			大聖寺	—	—	—	—	—	—
			敦賀	—	—	—	—	—	—
		《敦賀》		—	—	—	—	—	—
			(敦賀)	—	—	—	—	—	—
			敦賀	—	—	—	—	—	—
3	三重		總數	1	54.81	—	—	200	99
		《尾鷲》		—	—	—	—	—	—
			(大杉谷)	—	—	—	—	—	—
			熊野	—	—	—	—	—	—
		《亀山》		1	54.81	—	—	200	99
			(亀山)	1	54.81	—	—	200	99
			亀山	1	54.81	—	—	200	99
		新宮	熊野	—	—	—	—	—	—
4	滋賀		總數	—	—	—	—	—	—
		敦賀	敦賀	—	—	—	—	—	—
		《大津》	(大津)	—	—	—	—	—	—
		亀山	亀山	—	—	—	—	—	—
5	京都		總數	—	—	—	—	—	—
		《京都》		—	—	—	—	—	—
			(京都)	—	—	—	—	—	—
			京都	—	—	—	—	—	—
		奈良	奈良	—	—	—	—	—	—
6	大阪		總數	—	—	—	—	—	—
		《大阪》	外	—	—	—	—	—	—
		京都	京都	—	—	—	—	—	—
		神戸	神戸	—	—	—	—	—	—
7	兵庫		總數	—	—	—	—	—	—
		《神戸》		—	—	—	—	—	—
			(神戸)	—	—	—	—	—	—
			神戸	—	—	—	—	—	—
		《姫路》	(姫路)	—	—	—	—	—	—
		《山崎》	(山崎)	—	—	—	—	—	—
		鳥取	鳥取	—	—	—	—	—	—
8	奈良		總數	—	—	—	—	—	—
		《奈良》		—	—	—	—	—	—
			(奈良)	—	—	—	—	—	—
			奈良	—	—	—	—	—	—
9	和歌山		總數	1	127.43	—	—	870	143
		《高野》	(高野)	1	127.43	—	—	870	143
		《田邊》	(田邊)	—	—	—	—	—	—
		《新宮》		—	—	—	—	—	—
			(熊野)	—	—	—	—	—	—
			熊野	—	—	—	—	—	—
10	鳥取		總數	—	—	—	—	—	—
		《鳥取》		—	—	—	—	—	—
			(鳥取)	—	—	—	—	—	—
			鳥取	—	—	—	—	—	—
		《倉吉》	(大山)	—	—	—	—	—	—
11	島根		總數	—	—	—	—	—	—
		三次	三次	—	—	—	—	—	—
		《日原》	(日原)	—	—	—	—	—	—
		《川本》	川本	—	—	—	—	—	—
			(川本)	—	—	—	—	—	—
		《松江》	川本	—	—	—	—	—	—
12	岡山		總數	—	—	—	—	—	—
		《津山》	(津山)	—	—	—	—	—	—
		《岡山》	(岡山)	—	—	—	—	—	—
		《新見》	(新見)	—	—	—	—	—	—
13	廣島		總數	—	—	—	—	—	—
		《三次》		—	—	—	—	—	—
			(三次)	—	—	—	—	—	—
			三次	—	—	—	—	—	—
		《福山》	(福山)	—	—	—	—	—	—
		《西條》		—	—	—	—	—	—
			(三原)	—	—	—	—	—	—
			(西條)	—	—	—	—	—	—
		《廣島》		—	—	—	—	—	—
			(廣島)	—	—	—	—	—	—
			廣島	—	—	—	—	—	—
			(水内)	—	—	—	—	—	—
14	山口		總數	—	—	—	—	—	—
		《山口》		—	—	—	—	—	—
			(山口)	—	—	—	—	—	—
			廣島	—	—	—	—	—	—

備考 1.營林署名に《 》を附したる行と並行する數値はその營林署總數を示す。
2.經營區名に( )を附したる行と並行する數値はその經營區總數を示す。
3.本表は台帳により作成したものである。

6 國有林

番號	府縣	營林署	經營區	箇所數	面積	主産物 數量	主産物 價格	副産物 價格	受託世帶數
					ha			円	
	昭和 22 年 4 月 1 日			16	3,285.32	—	—	19,783	440
	昭和 23 年 4 月 1 日			15	2,032.70	—	—	16,650	411
	昭和 24 年 4 月 1 日			15	2,055.59	—	—	14,687	370
	昭和 25 年 4 月 1 日			17	2,288.20	—	—	43,830	820
	昭和 26 年 4 月 1 日			16	2,855.48	—	—	65,347	894
1	石川		總數	—	—	—	—	—	—
		《金澤》		—	—	—	—	—	—
			(大聖寺)	—	—	—	—	—	—
			大聖寺	—	—	—	—	—	—
			(白山)	—	—	—	—	—	—
2	福井		總數	1	120.54	—	—	5,117	28
		《福井》		—	—	—	—	—	—
			大聖寺	—	—	—	—	—	—
			敦賀	—	—	—	—	—	—
		《敦賀》		1	120.54	—	—	5,117	28
			(敦賀)	1	120.54	—	—	5,117	28
			敦賀	1	120.54	—	—	5,117	28
3	三重		總數	—	—	—	—	—	—
		《尾鷲》		—	—	—	—	—	—
			(大杉谷)	—	—	—	—	—	—
			熊野	—	—	—	—	—	—
		《亀山》		—	—	—	—	—	—
			(亀山)	—	—	—	—	—	—
			亀山	—	—	—	—	—	—
		新宮	熊野	—	—	—	—	—	—
4	滋賀		總數	2	621.41	—	—	25,000	330
		敦賀	敦賀	—	—	—	—	—	—
		《大津》	(大津)	2	621.41	—	—	25,000	330
		亀山	亀山	—	—	—	—	—	—
5	京都		總數	1	172.60	—	—	5,500	24
		《京都》		1	172.60	—	—	5,500	24
			(京都)	4	262.14	—	—	8,500	184
			京都	1	172.60	—	—	5,500	24
		奈良	奈良	—	—	—	—	—	—
6	大阪		總數	3	89.54	—	—	3,000	160
		《大阪》	外	—	—	—	—	—	—
		京都	京都	3	89.54	—	—	3,000	160
		神戸	神戸	—	—	—	—	—	—
7	兵庫		總數	4	342.94	—	—	1,625	179
		《神戸》		4	342.94	—	—	1,625	179
			(神戸)	4	342.94	—	—	1,625	179
			神戸	4	342.94	—	—	1,625	179
		《姫路》	(姫路)	—	—	—	—	—	—
		《山崎》	(山崎)	—	—	—	—	—	—
		鳥取	鳥取	—	—	—	—	—	—

委託（簡易委託林）

番號	府縣	營林署	經營區	箇所數	面積	主産物 數量	主産物 價格	副産物 價格	受託世帶數
					ha			円	
8	奈良		總數	—	—	—	—	—	—
		《奈良》		—	—	—	—	—	—
			(奈良)	—	—	—	—	—	—
			奈良	—	—	—	—	—	—
9	和歌山		總數	—	—	—	—	—	—
		《高野》	(高野)	—	—	—	—	—	—
		《田邊》	(田邊)	—	—	—	—	—	—
		《新宮》		—	—	—	—	—	—
			(熊野)	—	—	—	—	—	—
			熊野	—	—	—	—	—	—
10	鳥取		總數	—	—	—	—	—	—
		《鳥取》		—	—	—	—	—	—
			(鳥取)	—	—	—	—	—	—
			鳥取	—	—	—	—	—	—
		《倉吉》	(大山)	—	—	—	—	—	—
11	島根		總數	—	—	—	—	—	—
		三次	三次	—	—	—	—	—	—
		《日原》	(日原)	—	—	—	—	—	—
		《川本》	川本	—	—	—	—	—	—
			(川本)	—	—	—	—	—	—
		《松江》	川本	—	—	—	—	—	—
12	岡山		總數	2	508.16	—	—	4,105	84
		《津山》	(津山)	—	—	—	—	—	—
		《岡山》	(岡山)	—	—	—	—	—	—
		《新見》	(新見)	2	508.16	—	—	4,105	84
13	廣島		總數	2	550.76	—	—	3,000	81
		《三次》		2	550.76	—	—	3,000	81
			(三次)	2	550.76	—	—	3,000	81
			三次	2	550.76	—	—	3,000	81
		《福山》	(福山)	—	—	—	—	—	—
		《西條》		—	—	—	—	—	—
			(三原)	—	—	—	—	—	—
			(西條)	—	—	—	—	—	—
		《廣島》		—	—	—	—	—	—
			(廣島)	—	—	—	—	—	—
			廣島	—	—	—	—	—	—
			(水內)	—	—	—	—	—	—
14	山口		總數	1	449.53	—	—	18,000	8
		《山口》		1	449.53	—	—	18,000	8
			(山口)	1	449.53	—	—	18,000	8
			廣島	—	—	—	—	—	—

7 國有林野

番號	年次	府縣	營林署	經營區	總數 箇所	總數 面積	二官八民 箇所	二官八民 面積	三官七民 箇所	三官七民 面積	四官六民 箇所	四官六民 面積
						ha		ha		ha		ha
	昭和22年4月1日				9	70.97	6	58.22	2	3.41	1	9.32
	昭和23年4月1日				9	70.97	6	58.22	2	3.41	1	9.32
	昭和24年4月1日				36	428.73	33	415.84	3	12.89	—	—
	昭和25年4月1日				40	992.50	28	893.42	6	54.89	3	14.69
	昭和26年4月1日				72	1,154.91	62	1,056.24	7	84.02	3	14.65
1		石川		總數	3	3.23	3	3.23	—	—	—	—
			《金澤》		3	3.23	3	3.23	—	—	—	—
				(大聖寺)	3	3.23	3	3.23	—	—	—	—
				大聖寺	3	3.23	3	3.23	—	—	—	—
				(白山)	—	—	—	—	—	—	—	—
2		福井		總數	—	—	—	—	—	—	—	—
			《福井》		—	—	—	—	—	—	—	—
				大聖寺	—	—	—	—	—	—	—	—
				敦賀	—	—	—	—	—	—	—	—
			《敦賀》	(敦賀)	—	—	—	—	—	—	—	—
				敦賀	—	—	—	—	—	—	—	—
3		三重		總數	—	—	—	—	—	—	—	—
			《尾鷲》		—	—	—	—	—	—	—	—
				(大杉谷)	—	—	—	—	—	—	—	—
				熊野	—	—	—	—	—	—	—	—
			《亀山》	(亀山)	—	—	—	—	—	—	—	—
				亀山	—	—	—	—	—	—	—	—
			新宮	熊野	—	—	—	—	—	—	—	—
4		滋賀		總數	6	75.07	4	69.82	—	—	2	5.25
			敦賀	敦賀	—	—	—	—	—	—	—	—
			《大津》	(大津)	6	75.07	4	69.82	—	—	2	5.25
			亀山	亀山	—	—	—	—	—	—	—	—
5		京都		總數	4	57.02	4	57.02	—	—	—	—
			《京都》		3	54.92	3	54.92	—	—	—	—
				(京都)	3	54.92	3	54.92	—	—	—	—
				京都	3	54.92	3	54.92	—	—	—	—
			奈良	奈良	1	2.10	1	2.10	—	—	—	—
6		大阪		總數	1	15.14	1	15.14	—	—	—	—
			《大阪》	外	—	—	—	—	—	—	—	—
			京都	京都	—	—	—	—	—	—	—	—
			神戸	神戸	1	15.14	1	15.14	—	—	—	—
7		兵庫		總數	30	275.56	29	246.43	1	29.13	—	—
			《神戸》		10	129.27	9	100.14	1	29.13	—	—
				(神戸)	11	144.41	10	115.28	1	29.13	—	—
				神戸	10	129.27	9	100.14	1	29.13	—	—
			《姫路》	(姫路)	19	140.77	19	140.77	—	—	—	—
			《山崎》	(山崎)	1	5.52	1	5.52	—	—	—	—
			鳥取	鳥取	—	—	—	—	—	—	—	—

備考 1. 營林署名に《 》を附した行に並行する各數値はその營林署總數を示す。
2. 經營區名に( )を附した行に並行する各數値はその經營區總數を示す。
3. 本表は台帳により作成したものである。

部分林面積

番號	府縣	營林署	經營區	總數 箇所	總數 面積	二官八民 箇所	二官八民 面積	三官七民 箇所	三官七民 面積	四官六民 箇所	四官六民 面積
					ha		ha		ha		ha
8	奈良		總數	2	18.23	2	18.23	—	—	—	—
		《奈良》		3	20.33	3	20.33	—	—	—	—
			(奈良)	3	20.33	3	20.33	—	—	—	—
			奈良	2	18.23	2	18.23	—	—	—	—
9	和歌山		總數	2	566.41	2	566.41	—	—	—	—
		《高野》	(高野)	2	566.41	2	566.41	—	—	—	—
		《田邊》	(田邊)	—	—	—	—	—	—	—	—
		《新宮》		—	—	—	—	—	—	—	—
			(熊野)	—	—	—	—	—	—	—	—
			熊野	—	—	—	—	—	—	—	—
10	鳥取		總數	1	12.15	—	—	1	12.15	—	—
		《鳥取》		—	—	—	—	—	—	—	—
			(鳥取)	—	—	—	—	—	—	—	—
			鳥取	—	—	—	—	—	—	—	—
		《倉吉》	(大山)	1	12.15	—	—	1	12.15	—	—
11	島根		總數	1	1.29	—	—	1	1.29	—	—
		三次	三次	—	—	—	—	—	—	—	—
		《日原》	(日原)	—	—	—	—	—	—	—	—
		《川本》		—	—	—	—	—	—	—	—
			(川本)	1	1.29	—	—	1	1.29	—	—
			川本	—	—	—	—	—	—	—	—
		《松江》	川本	1	1.29	—	—	1	1.29	—	—
12	岡山		總數	6	46.99	2	20.03	3	17.56	1	9.40
		《津山》	(津山)	2	15.44	—	—	2	15.44	—	—
		《岡山》	(岡山)	1	2.12	—	—	1	2.12	—	—
		《新見》	(新見)	3	29.43	2	20.03	—	—	1	9.40
13	廣島		總數	16	83.82	15	59.93	1	23.89	—	—
		《三次》		1	3.19	1	3.19	—	—	—	—
			(三次)	1	3.19	1	3.19	—	—	—	—
			三次	1	3.19	1	3.19	—	—	—	—
		《福山》	(福山)	13	52.60	13	52.60	—	—	—	—
		《西條》		—	—	—	—	—	—	—	—
			(三原)	—	—	—	—	—	—	—	—
			(西條)	—	—	—	—	—	—	—	—
		《廣島》		2	28.03	1	4.14	1	23.89	—	—
			(廣島)	1	4.14	1	4.14	—	—	—	—
			廣島	1	4.14	1	4.14	—	—	—	—
			(水內)	1	23.89	—	—	1	23.89	—	—
14	山口		總數	—	—	—	—	—	—	—	—
		《山口》		—	—	—	—	—	—	—	—
			(山口)	—	—	—	—	—	—	—	—
			廣島	—	—	—	—	—	—	—	—

年次 府縣	營林署	經營區	試驗地名	所在地	面積	設定目的	設定年月
					ha		
昭和22年4月1日			35		69.21		
昭和23年4月1日			35		69.21		
昭和24年4月1日			35		69.21		
昭和25年4月1日			31		67.18		
昭和26年4月1日			34		80.98		
石川		總數	—	—	—	—	—
	金澤		—	—	—	—	—
		大聖寺	—	—	—	—	—
		白山	—	—	—	—	—
福井		總數	—	—	—	—	—
	福井		—	—	—	—	—
		大聖寺	—	—	—	—	—
		敦賀	—	—	—	—	—
	敦賀	敦賀	—	—	—	—	—
三重		總數	3	—	5.16	—	—
	尾鷲		—	—	—	—	—
		大杉谷	—	—	—	—	—
		熊野	—	—	—	—	—
	亀山	亀山	悟入谷試驗地	三重縣員辯郡十社村大字東貝野悟入谷國有林31ろ	0.91	ひのき收穫試驗	昭和12年
			御辯当谷試驗地	三重縣員辯郡十社村大字二ノ瀬御辯当谷國有林37ろ	0.97	〃	〃
	新宮	熊野	大又試驗地	三重縣南牟婁郡飛鳥村字大又國有林43ろ	3.28	ひのき、もみ、つが、ひばを混じ林相診らしく、被害跡地に於て諸種の雜種を發生し生育良好にして天然更新の模範型をなし且つ諸種の調査研究中なるを以て	大正12年
滋賀		總數	2	—	14.94	—	—
	敦賀	敦賀	—	—	—	—	—
	大津	大津	奥島山試驗地	滋賀縣蒲生郡[illegible]幡町大字奥島字奥島山國有林71へ、79は	12.20	アカマツ劃伐作業A種收穫試驗地	昭和13年3月
			八ツ尾山試驗地	滋賀縣大上郡大瀧村大字樋田字八ツ尾山國有林92か	2.74	A種收穫試驗地（ヒノキ人工林）	昭和17年3月
	亀山	亀山	—	—	—	—	—
京都		總數	—	—	—	—	—
	京都	京都	—	—	—	—	—
	奈良	奈良	—	—	—	—	—
大阪		總數	—	—	—	—	—
	大阪		—	—	—	—	—
	京都	京都	—	—	—	—	—
	神戸	神戸	—	—	—	—	—
兵庫		總數	4		8.93		
	神戸	神戸	天然林「もみ」その他擇伐作業收穫試驗地	兵庫縣有馬郡小野村永澤寺字永澤寺山國有林12へ	1.95	もみを主体とする天然生林擇伐作業の收穫量に對する試驗	昭和10年10月
	姫路	姫路	—	—	—	—	—
	山崎	山崎	擇伐作業A種收穫試驗地	兵庫縣宍栗郡奥谷村原赤西國有林121へ	3.02	擇伐作業に依る林分成長量及收穫量の調査	昭和10年12月
			すぎ、ひのき天然更新試驗地	〃 121ほ	1.78	N．L混肴林に擇伐の施行林相の改繕を圖ると共に後繼植物發生生育關係を調査する	昭和13年
			すぎ人工林A種收穫試驗地	〃 野尻瀧谷國有林136は	2.18	本經營區の將來を考へ植栽林を擇伐林型に誘導する試驗地	昭和12年11月
	鳥取	鳥取	—	—	—	—	—

備考　本表は台帳により作成したものである。

府縣	營林署	經營區	試驗地名	所在地	面積	設定目的	設定年月
					ha		
奈良		總數	5	—	5.14	—	—
	奈良	奈良	あかまつ收穫試驗地	奈良市高畑町字地獄谷國有林17林班内	1.73	擇伐后の收穫及成長量に關する調査	昭和15年
			〃	奈良縣添上郡五ケ谷村大字菩提山字菩提山國有林20林班内	1.07	間伐による成長收穫量の調査	昭和13年
			すぎ收穫試驗地	奈良縣吉野郡大淀町大字比曾字高取山國有林49林班内	0.40	〃	昭和10年
			ひのき 〃	奈良郡高市郡高取町大字高取字高取山國有林56林班内	0.83	收穫表調整の目的を以て主林木副林木の材積を測定成長量を算出し併せて地位の上、中下を定めんとする。	大正10年及昭和10年
			あかまつ收穫試驗地	奈良縣字智郡字智村大字小島字小島山國有林67林班内	1.11	間伐區擇伐區に分ち收穫成長の調査	昭和10年
和歌山		總數	7		4.56		
	高野	高野	高野A種收穫試驗地	高野山國有林第14林班に小班	0.23	かうやまき、ひのきの擇伐に依る生長調査	大正8年11月
			〃 A級 〃	〃 38〃 は〃	0.17	かうやまき天然更新法	〃
			〃 A種 〃	〃 5〃 に〃	1.02	擇伐作業林の生長量調査	昭和7年
			〃	〃 31〃 ろ〃	0.42	皆伐作業におけるすぎの成長及收穫	昭和10年10月
			〃	〃 44〃 は〃	0.20	皆伐作業級としてひのき人工林の成長	〃
			高野山天然更新試驗地	〃 8〃 は〃	0.98	擇伐作業	〃
			〃	〃 8〃 に〃	1.49	〃	〃
	田邊	田邊	—	—	—	—	—
	新宮	熊野	—	—	—	—	—
鳥取		總數	2		2.24		
	鳥取	鳥取	城山試驗地	鳥取市百谷字舊城山國有林6林班と小班	2.24	優良種子產地及天然更新地	昭和10年10月
			沖ノ山試驗地	鳥取縣八頭郡智頭町大字芦津字沖ノ山國有林55林班は小班			
	倉吉	大山	—	—	—	—	—
島根		總數	—	—	—	—	—
	三次	三次	—	—	—	—	—
	日原	日原	—	—	—	—	—
	川本	川本	—	—	—	—	—
	松江	川本	—	—	—	—	—
岡山		總數	2		4.07		
	津山	津山	造林試驗地	岡山縣勝田郡廣戸村津川山國有林82い	2.45	すぎ品種改良試驗	昭和26年4月
			收穫試驗地	〃 苫田郡上齊原村遠藤國有林39は	1.62	すぎを主とする天然林に對し擇伐を施行しその收穫量及生長量に統計的資料を蒐集するものなり	昭和12年7月
	岡山	岡山	—	—	—	—	—
	新見	新見	—	—	—	—	—
廣島		總數	9		35.94		
	三次	三次	七ケ所試驗地	廣島縣比婆郡八鉾村字油木七ケ所山國有林4ほ	1.66	栗間伐	昭和17年4月
			アベマキ 〃	〃 口南村字湯木釜ケ峯山國有林24に	0.50	アベマキ植栽	昭和17年3月
			大土山 〃	〃 高田郡向原町字坂大土山國有林55に	3.58	赤松、黑松植栽	昭和18年1月
			〃	〃 56に	9.09	天更赤松帶狀伐壓 {巾25米5帶 巾50米3帶	昭和21年8月
			〃	〃 56ほ	7.80	天更赤松殘存木更新	昭和23年8月
			〃	〃 56へ	5.43	伐木	〃
			〃	〃 56へ	5.67	天然赤松	昭和20年9月
			〃	〃 56と	1.39	天更赤松帶狀伐區	昭和21年8月
	福山	福山	—	—	—	—	—
		三原	西山試驗地	廣島縣豊田郡船木村字西山32い	0.82	天然アカマツ收穫試驗地	昭和12年3月
	西條	西條	—	—	—	—	—
	廣島	廣島	—	—	—	—	—
		水内	—	—	—	—	—
山口		總數	—	—	—	—	—
	山口	山口	—	—	—	—	—
		廣島	—	—	—	—	—

年次 府縣	營林署	經營區	保護林名	所在地	面積	設定目的	設定年月
					ha		
昭和22年4月1日			10		465.34		
昭和23年4月1日			10		465.34		
昭和24年4月1日			10		465.34		
昭和25年4月1日			19		561.04		
昭和26年4月1日			19		561.04		
石川		總數	—	—	—	—	—
	金澤	大聖寺	—	—	—	—	—
		白山	—	—	—	—	—
福井		總數	—	—	—	—	—
	福井	敦賀	—	—	—	—	—
	敦賀	敦賀	—	—	—	—	—
三重		總數	1	—	28.33	—	—
	尾鷲	大杉谷	—	—	—	—	—
		熊野	—	—	—	—	—
	龜山	龜山	—	—	—	—	—
	新宮	熊野	大又保護林	三重縣南牟婁郡飛鳥村大字大又國有林55	28.33	「とが・さわら・ひば」を混ずる「もみ・つが・ひのき」の天然生林にて植物分布上及び生体研究上必要につき	大正12年
滋賀		總數	—	—	—	—	—
	敦賀	敦賀	—	—	—	—	—
	大津	賀津	—	—	—	—	—
	龜山	龜山	—	—	—	—	—
京都		總數	7	—	328.44	—	—
	京都	京都		京都市伏見區深草町稻荷	55.39	公衆享樂地として之が風致助長のため	大正4年12月
				東山區今熊野町阿彌陀ケ峯	30.19		
			東山保護林	〃 栗田口町栗田	77.59		
				左京區鹿ケ谷町若王寺	75.46		
				〃 〃	1.58		
				〃 〃淨土地町小山	28.14		
			嵐山保護林	右京區嵯峨町嵐山	60.09		
	奈良	奈良	—	—	—	—	—
大阪		總數	—	—	—	—	—
	大阪	京都	—	—	—	—	—
	京都	京都	—	—	—	—	—
	神戸	神戸	—	—	—	—	—
兵庫		總數	1	1	4.15	—	—
	神戸	神戸	—	—	—	—	—
	姬路	姬路	—	—	—	—	—
	山崎	山崎	音水保護林	兵庫縣宍粟郡奥谷村音水音水國有林106に	4.15	天然林を代表するものにして将來の學術考證に資するため	
鳥取		總數	—	—	—	—	—
	鳥取	鳥取	—	—	—	—	—
	大山	大山	—	—	—	—	—
島根		總數	1	—	10.35	—	—
	三次	三次	—	—	—	—	—
	日原	日原	すぎ保護林	島根縣鹿足郡日原町大字左證高領片谷國有林	10.35	山陰地方に於ける「すぎ」天然生林の近時激減せるに鑑み斯くの如き林分の存在は學術上並びに森林施行上の考證として重要なるを認め之れを保護林として設定せり	昭和8年6月
	川本	川本	—	—	—	—	—
	松江	松江	—	—	—	—	—
岡山		總數	—	—	—	—	—
	津山	津山	—	—	—	—	—
	岡山	岡山	—	—	—	—	—
	新見	新見	—	—	—	—	—
廣島		總數	4		73.90		
	三次	三次	—	—	—	—	—
	福山	山	—	—	—	—	—
	西條	原條	—	—	—	—	—
		西條	鷹ノ巢山保護林	廣島縣豊田郡久芳村字鷹ノ巢2ノ5ノ3ノは	4.04	風致又は學術參考林	昭和4年
	廣島	總數	3		69.86		
		廣島	宇品山保護林	廣島市元宇品町	25.72	學術上施業上の考證及び公衆享樂のため	大正7年8月
			黒打山保護林	佐伯郡四和村大字飯山	20.57	學術及び施業上考證のため	不明
		水內	惠下谷山〃	佐伯郡水內村大字和田	23.57	〃 〃	大正5年8月
山口		總數	2		14.47		
	山口	山口	滑山保護林	山口縣佐波郡柚野村柚木29林い小班	12.77	學術及施業上考證のため	大正5年8月
			〃	〃 〃 33林 班い小班	1.70	〃 〃	大正7年2月

備考　本表は台帳により作成したものである。

番號	年次	府縣	營林署	經營區	總數 有料 面積	總數 有料 料金	總數 無料 面積	田數 有料 面積	田數 有料 料金	田數 無料 面積	畑數 有料 面積	畑數 有料 料金	畑數 無料 面積
					ha	円	ha	ha	円	ha	ha	円	ha
	昭和22年4月1日				2,843.05	85,351	801.89	22.19	1,568	5.55	235.98	20,104	288.43
	昭和23年4月1日				2,883.59	145,074	633.72	32.01	7,284	1.19	463.23	84,024	551.85
	昭和24年4月1日				3,303.80	372,588	268.08	68.93	8,504	—	719.39	162,461	—
	昭和25年4月1日				1,510.27	605,727	81.08	43.70	5,360	—	474.00	314,872	8.92
	昭和26年4月1日				**1,616.22**	**855,998**	**94.13**	**32.03**	**6,287**	—	**556.36**	**375,560**	**0.92**
1	石川	總數			19.58	8,028	1.64	—	—	—	—	—	—
		《金澤》			19.58	8,028	1.64	—	—	—	—	—	—
		金澤	(大聖寺)		18.11	7,339	1.64	—	—	—	—	—	—
		〃	(白山)		1.47	689	—	—	—	—	—	—	—
2	福井	總數			11.66	20,144	7.93	—	—	—	0.11	376	—
		《福井》			2.66	1,850	—	—	—	—	0.03	100	—
		福井	敦賀		2.66	1,850	—	—	—	—	0.03	100	—
		《敦賀》			9.59	18,846	7.93	—	—	—	0.46	552	—
			(敦賀)		12.25	20,696	7.93	—	—	—	0.49	652	—
		敦賀	敦賀		9.00	18,294	7,93	—	—	—	0.03	276	—
3	三重	總數			51.92	54,450	1.17	0.34	474	—	19.15	19,410	—
		《尾鷲》			1.80	414	—	—	—	—	—	—	—
		尾鷲	(大杉谷)		0.03	214	—	—	—	—	—	—	—
		〃	熊野		1.77	200	—	—	—	—	—	—	—
		《亀山》	(亀山)		47.35	45,895	1.03	0.34	474	—	19.15	19,410	—
			亀山		47.21	45,795	1.03	0.34	474	—	19.15	19,410	—
		新宮	熊野		2.91	8,241	0.14	—	—	—	—	—	—
4	滋賀	總數			33.48	14,895	3.60	—	—	—	15.52	4,014	—
		敦賀	敦賀		0.59	552	—	—	—	—	0.38	276	—
		《大津》	(大津)		32.75	14,243	3.60	—	—	—	15.14	3,738	—
		亀山	亀山		0.14	100	—	—	—	—	—	—	—
5	京都	總數			54.20	75,402	1.53	—	—	—	18.72	28,355	—
		《京都》	(京都)		47.38	69,769	1.60	—	—	—	12.47	23,815	—
			京都		46.48	68,696	1.53	—	—	—	12.47	23,815	—
		奈良	奈良		7.72	6,706	—	—	—	—	6.25	4,540	—
6	大阪	總數			8.10	2,711	5.07	—	—	—	—	—	—
		大阪	外		—	—	—	—	—	—	—	—	—
		京都	京都		0.90	1,073	0.07	—	—	—	—	—	—
		神戸	神戸		7.20	1,638	5.00	—	—	—	—	—	—
7	兵庫	總數			151.31	68,290	17.81	—	—	—	108.89	38,431	—
		《神戸》	(神戸)		18.37	10,540	18.11	—	—	—	1.41	946	—
		神戸	神戸		11.17	8,902	13.11	—	—	—	1.41	946	—
		《姫路》	(姫路)		133.50	55,235	4.35	—	—	—	105.95	36,614	—
		《山崎》	(山崎)		5.56	2,198	0.33	—	—	—	0.06	100	—
		鳥取	鳥取		1.08	1,955	0.02	—	—	—	0.47	771	—

番號	採草地 有料 面積	採草地 有料 料金	採草地 無料 面積	放牧地 有料 面積	放牧地 有料 料金	放牧地 無料 面積	樹木植栽地 有料 面積	樹木植栽地 有料 料金	樹木植栽地 無料 面積	鑛業用地 有料 面積	鑛業用地 有料 料金	鑛業用地 無料 面積	番號
	ha	円	ha	ha	円	ha	ha	円	ha	ha	円	ha	
	16.50	1,050	—	2,376.16	7,708	—	109.08	1,762	4.45	8.69	1,174	1.35	
	--	—	—	2,016.63	5,537	—	142.61	1,099	5.95	4.50	315	0.13	
	—	—	—	2,137.69	23,559	—	111.93	13,257	5.93	7.23	4,012	—	
	24.39	17,076	—	491.53	6,897	—	92.64	9,981	0.17	2.30	1,042	—	
	0.99	**700**	—	**490.61**	**9,526**	—	**97.01**	**10,442**	**0.17**	**2.19**	**1,693**	—	
1	—	—	—	—	—	—	—	—	—	—	—	—	
	—	—	—	—	—	—	—	—	—	—	—	—	
	—	—	—	—	—	—	—	—	—	—	—	—	
	—	—	—	—	—	—	—	—	—	—	—	—	
	—	—	—	—	—	—	—	—	—	—	—	—	
2	—	—	—	—	—	—	—	—	—	—	—	—	
	—	—	—	—	—	—	—	—	—	—	—	—	
	—	—	—	—	—	—	—	—	—	—	—	—	
	—	—	—	—	—	—	—	—	—	—	—	—	
	—	—	—	—	—	—	—	—	—	—	—	—	
	—	—	—	—	—	—	—	—	—	—	—	—	
	—	—	—	—	—	—	—	—	—	—	—	—	
3	**0.99**	**700**	—	—	—	—	—	—	—	**1.07**	**834**	—	
	—	—	—	—	—	—	—	—	—	—	—	—	
	—	—	—	—	—	—	—	—	—	—	—	—	
	—	—	—	—	—	—	—	—	—	—	—	—	
	0.99	700	—	—	—	—	—	—	—	1.07	834	—	
	0.99	700	—	—	—	—	—	—	—	1.07	834	—	
	—	—	—	—	—	—	—	—	—	—	—	—	
4	—	—	—	—	—	—	—	—	—	—	—	—	
	—	—	—	—	—	—	—	—	—	—	—	—	
	—	—	—	—	—	—	—	—	—	—	—	—	
	—	—	—	—	—	—	—	—	—	—	—	—	
	—	—	—	—	—	—	—	—	—	—	—	—	
5	—	—	—	—	—	—	—	—	—	—	—	—	
	—	—	—	—	—	—	—	—	—	—	—	—	
	—	—	—	—	—	—	—	—	—	—	—	—	
	—	—	—	—	—	—	—	—	—	—	—	—	
	—	—	—	—	—	—	—	—	—	—	—	—	
9	—	—	—	—	—	—	—	—	—	—	—	—	
	—	—	—	—	—	—	—	—	—	—	—	—	
	—	—	—	—	—	—	—	—	—	—	—	—	
	—	—	—	—	—	—	—	—	—	—	—	—	
	—	—	—	4.55	819	—	—	—	—	—	—	—	
7	—	—	—	4.55	819	—	—	—	—	—	—	—	
	—	—	—	4.55	819	—	—	—	—	—	—	—	
	—	—	—	—	—	—	—	—	—	—	—	—	
	—	—	—	—	—	—	—	—	—	—	—	—	
	—	—	—	—	—	—	—	—	—	—	—	—	

10 國有林野貸付使用(續)

番號	府縣	營林署	經營區	總數 有料 面積	總數 有料 料金	總數 無料 面積	田敷 有料 面積	田敷 有料 料金	田敷 無料 面積	畑敷 有料 面積	畑敷 有料 料金	畑敷 無料 面積	採草地 有料 面積	採草地 有料 料金	採草地 無料 面積	放牧地 有料 面積	放牧地 有料 料金	放牧地 無料 面積	樹木植栽地 有料 面積	樹木植栽地 有料 料金	樹木植栽地 無料 面積	鑛業用地 有料 面積	鑛業用地 有料 料金	鑛業用地 無料 面積	番號
				ha	円	ha	ha	円	ha	ha	円	ha	ha	円	ha	ha	円	ha	ha	円	ha	ha	円	ha	
8	奈良		總數	61.81	30,328	5.85	—	—	—	49.51	20,705	—	—	—	—	—	—	—	5.94	1,781	—	—	—	—	8
		《奈良》	(奈良)	69.53	37,034	5.85	—	—	—	55.76	25,245	—	—	—	—	—	—	—	5.94	1,781	—	—	—	—	
			奈良	61.81	30,328	5.85	—	—	—	49.51	20,705	—	—	—	—	—	—	—	5.94	1,781	—	—	—	—	
9	和歌山		總數	34.79	47,788	0.08	—	—	—	0.87	1,638	—	—	—	—	—	—	—	—	—	—	—	—	—	9
		《高野》	(高野)	27.60	34,060	—	—	—	—	0.64	809	—	—	—	—	—	—	—	—	—	—	—	—	—	
		《田邊》	(田邊)	2.09	813	—	—	—	—	0.13	48	—	—	—	—	—	—	—	—	—	—	—	—	—	
		《新宮》		8.01	21,156	0.22	—	—	—	0.10	781	—	—	—	—	—	—	—	—	—	—	—	—	—	
			(熊野)	9.78	21,356	0.22	—	—	—	0.10	781	—	—	—	—	—	—	—	—	—	—	—	—	—	
		新宮	熊野	5.10	12,915	0.08	—	—	—	0.10	781	—	—	—	—	—	—	—	—	—	—	—	—	—	
10	鳥取		總數	591.92	88,397	5.48	—	—	—	25.69	9,455	—	—	—	—	395.79	5,919	—	76.37	3,849	—	0.37	688	—	10
		《鳥取》	(鳥取)	143.56	16,872	3.92	—	—	—	17.40	5,873	—	—	—	—	—	—	—	76.37	3,849	—	0.04	100	—	
			鳥取	142.48	14,917	3.90	—	—	—	16.93	5,102	—	—	—	—	—	—	—	76.37	3,849	—	0.04	100	—	
		《倉吉》	(大山)	449.44	73,480	1.58	—	—	—	8.76	4,353	—	—	—	—	395.79	5,919	—	—	—	—	0.33	588	—	
11	島根		總數	45.64	67,639	1.44	—	—	—	1.97	567	0.92	—	—	—	12.60	120	—	—	—	—	—	—	—	11
		《日原》		29.59	64,126	—	—	—	—	—	—	—	—	—	—	—	—	—	—	—	—	—	—	—	
		日原	(日原)	29.49	64,080	—	—	—	—	—	—	—	—	—	—	—	—	—	—	—	—	—	—	—	
		〃	廣島	0.10	46	—	—	—	—	—	—	—	—	—	—	—	—	—	—	—	—	—	—	—	
		《川本》	川本	15.60	2,601	1.07	—	—	—	1.97	567	0.92	—	—	—	12.60	120	—	—	—	—	—	—	—	
			(川本)	16.05	3,513	1.44	—	—	—	1.97	597	0.92	—	—	—	12.60	120	—	—	—	—	—	—	—	
		《松江》	川本	0.45	912	0.37	—	—	—	—	—	—	—	—	—	—	—	—	—	—	—	—	—	—	
12	岡山		總數	177.99	75,247	6.59	—	—	—	68.17	53,170	—	—	—	—	76.90	2,600	—	14.14	4,804	0.17	—	—	—	12
		《津山》	(津山)	11.14	4,939	—	—	—	—	—	—	—	—	—	—	—	—	—	9.70	4,737	—	—	—	—	
		《岡山》	(岡山)	148.45	67,976	6.59	—	—	—	55.66	52,049	—	—	—	—	76.90	2,600	—	—	—	0.17	—	—	—	
		《新見》	(新見)	18.40	2,332	—	—	—	—	12.51	1,121	—	—	—	—	—	—	—	4.44	67	—	—	—	—	
13	廣島		總數	342.40	270,666	30.48	31.69	5,813	—	224.57	183,156	—	—	—	—	0.77	68	—	0.56	8	—	0.29	42	—	13
		《三次》	(三次)	15.65	16,291	—	0.03	1	—	9.46	12,295	—	—	—	—	—	—	—	0.54	6	—	—	—	—	
			三次	15.65	16,291	—	0.03	1	—	9.46	12,295	—	—	—	—	—	—	—	0.54	6	—	—	—	—	
		《福山》	(福山)	29.91	23,615	0.20	—	—	—	25.03	17,244	—	—	—	—	—	—	—	—	—	—	—	—	—	
		《西條》		86.69	18,100	30.28	31.66	5,812	—	36.98	6,535	—	—	—	—	0.77	68	—	0.02	2	—	0.29	42	—	
		西條	(三原)	50.31	10,512	19.35	21.79	3,956	—	22.44	3,622	—	—	—	—	—	—	—	0.02	2	—	0.29	42	—	
		〃	(西條)	36.38	7,588	10.93	9.87	1,856	—	14.54	2,913	—	—	—	—	0.77	68	—	—	—	—	—	—	—	
		《廣島》		210.15	212,660	—	—	—	—	153.10	147,082	—	—	—	—	—	—	—	—	—	—	—	—	—	
			(廣島)	180.42	207,040	0.02	—	—	—	155.67	153,455	—	—	—	—	—	—	—	—	—	—	—	—	—	
		廣島	廣島	176.12	191,362	—	—	—	—	152.99	147,065	—	—	—	—	—	—	—	—	—	—	—	—	—	
		〃	(水內)	34.03	21,298	--	—	—	—	0.11	17	—	—	—	—	—	—	—	—	—	—	—	—	—	
14	山口		總數	31.42	32,013	5.46	—	—	—	23.19	16,283	—	—	—	—	—	—	—	—	—	—	0.46	129	—	14
		《山口》		31.42	32,013	5.46	—	—	—	23.19	16,283	—	—	—	—	—	—	—	—	—	—	0.46	129	—	
		山口	(山口)	27.22	16,381	5.44	—	—	—	20.51	9,893	—	—	—	—	—	—	—	—	—	—	0.46	129	—	
		〃	廣島	4.20	15,632	0.02	—	—	—	2.68	6,390	—	—	—	—	—	—	—	—	—	—	—	--	—	

番號	年次	府縣	營林署	經營區	水力(火力)電氣事業用地 有料 面積	水力(火力)電氣事業用地 有料 料金	水力(火力)電氣事業用地 無料 面積	鑛泉用地 有料 面積	鑛泉用地 有料 料金	鑛泉用地 無料 面積	道路及用水敷 有料 面積	道路及用水敷 有料 料金	道路及用水敷 無料 面積	學校用地 有料 面積	學校用地 有料 料金	學校用地 無料 面積	建物敷地 有料 面積	建物敷地 有料 料金	建物敷地 無料 面積	その他 有料 面積	その他 有料 料金	その他 無料 面積	番號
					ha	円	ha	ha	円	ha	ha	円	ha	ha	円	ha	ha	円	ha	ha	円	ha	
	昭和22年4月1日				34.60	3,294	20.32	0.17	67	—	55.76	7,372	23.73	1.57	60	0.77	17.21	18,907	1.40	415.04	21,840	83.01	
	昭和23年4月1日				32.64	1,447	12.27	—	—	—	62.53	5,648	31.25	6.40	1,138	3.20	15.16	16,537	1.23	102.83	21,513	25.60	
	昭和24年4月1日				85.08	28,942	5.67	0.24	105	4.36	30.11	18,256	—	7.52	4,774	1.14	25.79	43,664	—	109.84	65,257	28.50	
	昭和25年4月1日				67.51	31,211	15.25	—	—	—	88.78	63,443	36.88	14.17	17,597	—	29.15	32,061	4.26	182.09	107,187	16.49	
	昭和26年4月1日				**111.77**	**77,614**	**26.54**	**0.01**	**100**	—	**76.35**	**81,921**	**37.90**	**15.75**	**18,778**	—	**23.57**	**53,943**	**4.31**	**209.58**	**219,134**	**24.29**	
1	石川	總數			0.37	352	—	—	—	—	0.28	465	1.64	3.83	1,840	—	0.07	200	—	15 03	5,171	—	1
	《金澤》				0.37	352	—	—	—	—	0.28	465	1.64	3.83	1,840	—	0.07	200	—	15.03	5,171	—	
	金澤	(大聖寺)			0.37	352	—	—	—	—	0.28	465	1.64	3.83	1,840	—	0.04	100	—	13.59	4,532	—	
	〃	(白山)			—	—	—	—	—	—	—	—	—	—	—	—	0.03	100	—	1.44	539	—	
2	福井	總數			2.69	1,913	0.21	—	—	—	0.14	266	—	1.27	3,394	—	4.80	12.415	—	2.65	1,780	7.72	2
	《福井》				—	—	—	—	—	—	—	—	—	—	—	—	—	—	—	2.63	1,750	—	
	福井	敦賀			—	—	—	—	—	—	—	—	—	—	—	—	—	—	—	2.63	1,750	—	
	《敦賀》				2.69	1,913	0.21	—	—	—	0.35	542	—	1.27	3,394	—	4.80	12,415	—	0.02	30	7.72	
		(敦賀)			2.69	1,913	0.21	—	—	—	0.35	542	—	1.27	3,394	—	4.80	12,415	—	2.65	1,780	7.72	
		敦賀			2.69	1,913	0.21	—	—	—	0.14	266	—	1.27	3,394	—	4.80	12,415	—	0.02	30	7.72	
3	三重	總數			8.03	7,548	—	—	—	—	1.66	3,933	1.11	—	—	—	0.07	464	—	20.61	21,087	0.06	3
	《尾鷲》				—	—	—	—	—	—	—	—	—	—	—	—	0.03	214	—	1.77	200	—	
	尾鷲	(大杉谷)			—	—	—	—	—	—	—	—	—	—	—	—	0.03	214	—	—	—	—	
	〃	熊野			—	—	—	—	—	—	—	—	—	—	—	—	—	—	—	1.77	200	—	
	《亀山》	(亀山)			8.03	7,548	—	—	—	—	1.66	3,933	1.03	—	—	—	0.04	250	—	16.07	12,746	—	
		亀山			8.03	7,548	—	—	—	—	1.66	3,933	1.03	—	—	—	0.04	250	—	15.93	12,646	—	
	新宮	熊野			—	—	—	—	—	—	—	—	0.08	—	—	—	—	—	—	2.91	8,241	0.06	
4	滋賀	總數			8.88	5,483	—	—	—	—	8.70	4,498	0.80	—	—	—	0.09	200	—	0.29	700	2.80	4
	敦賀	敦賀			—	—	—	—	—	—	0.21	276	—	—	—	—	—	—	—	—	—	—	
	《大津》	(大津)			8.88	5,483	—	—	—	—	8.49	4,222	0.80	—	—	—	0.09	200	—	0.15	600	2.80	
	亀山	亀山			—	—	—	—	—	—	—	—	—	—	—	—	—	—	—	0.14	100	—	
5	京都	總數			4.30	4,366	0.02	—	—	—	9.90	16,966	1.46	—	—	—	0.52	4,323	—	20.76	21,392	0.05	5
	《京都》	(京都)			5.20	5,439	0.09	—	—	—	9.86	16,766	1.46	—	—	—	0.35	3,376	—	19.50	20,373	0.05	
		京都			4.30	4,366	0.02	—	—	—	9.86	16,766	1.46	—	—	—	0.35	3,376	—	19.50	20,373	0.05	
	奈良	奈良			—	—	—	—	—	—	0.04	200	—	—	—	—	0.17	947	—	1.26	1,019	—	
6	大阪	總數			7.99	2,468	0.07	—	—	—	0.02	14	2.64	—	—	—	0.05	204	—	0.04	25	2.36	6
	《大阪》	外			—	—	—	—	—	—	—	—	—	—	—	—	—	—	—	—	—	—	
	京都	京都			0.90	1,073	0.07	—	—	—	—	—	—	—	—	—	—	—	—	—	—	—	
	神戸	神戸			7.09	1,395	—	—	—	—	0.02	14	2.64	—	—	—	0.05	204	—	0.04	25	2.35	
7	兵庫	總數			20.66	6,022	10.00	—	—	—	6.07	4,523	4.07	1.19	513	—	3.96	15,443	—	5.99	2,539	3.74	7
	《神戸》	(神戸)			9.63	4,135	9.98	—	—	—	2.25	3,301	5.01	—	—	—	0.23	1,092	—	0.30	247	3.12	
		神戸			2.54	2,740	9.98	—	—	—	2.23	3,287	2.37	—	—	—	0.18	888	—	0.26	222	0.76	
	《姫路》	(姫路)			16.23	2,884	—	—	—	—	0.76	754	1.37	1.19	513	—	3.17	12,955	—	5.20	1,515	2.98	
	《山崎》	(山崎)			1.89	398	0.02	—	—	—	3.04	182	0.31	—	—	—	0.06	1,116	—	0.51	402	—	
	鳥取	鳥取			—	—	—	—	—	—	0.04	300	0.02	—	—	—	0.55	484	—	0.02	400	—	

番號	府縣	營林署	經營區	水力(火力)電氣事業用地 有料 面積	水力(火力)電氣事業用地 有料 料金	水力(火力)電氣事業用地 無料 面積	鑛泉用地 有料 面積	鑛泉用地 有料 料金	鑛泉用地 無料 面積	道路及用水敷 有料 面積	道路及用水敷 有料 料金	道路及用水敷 無料 面積
				ha	円	ha	ha	円	ha	ha	円	ha
8	奈良	總數		—	—	—	—	—	—	1.62	1,562	1.83
		《奈良》	(奈良)	—	—	—	—	—	—	1.66	1,762	1.83
			奈良	—	—	—	—	—	—	1.62	1,562	1.83
9	和歌山	總數		1.17	242	—	—	—	—	21.16	27,223	0.08
		《高野》	(高野)	—	—	—	—	—	—	21.02	27,107	—
		《田邊》	(田邊)	1.17	242	—	—	—	—	0.14	116	—
		《新宮》		—	—	—	—	—	—	—	—	0.16
			(熊野)	—	—	—	—	—	—	—	—	0.16
		新宮	熊野	—	—	—	—	—	—	—	—	0.08
10	鳥取	總數		1.71	916	0.81	—	—	—	2.60	1,337	1.63
		《鳥取》	(鳥取)	1.71	916	0.81	—	—	—	0.30	900	0.98
			鳥取	1.71	916	0.81	—	—	—	0.26	600	0.96
		《倉吉》	(大山)	—	—	—	—	—	—	2.34	737	0.67
11	島根	總數		0.88	289	—	—	—	—	0.60	1,232	0.01
		《日原》		0.88	289	—	—	—	—	0.39	469	—
		日原	(日原)	0.88	289	—	—	—	—	0.39	469	—
		〃	廣島	—	—	—	—	—	—	—	—	—
		《川本》	川本	—	—	—	—	—	—	0.13	663	0.01
			(川本)	—	—	—	—	—	—	0.21	763	0.01
		《松江》	川本	—	—	—	—	—	—	0.05	100	—
12	岡山	總數		3.47	2,070	—	—	—	—	2.55	1,965	2.20
		《津山》	(津山)	1.16	100	—	—	—	—	0.28	102	—
		《岡山》	(岡山)	1.87	1,276	—	—	—	—	1.68	1,641	2.20
		《新見》	(新見)	0.44	694	—	—	—	—	0.59	222	—
13	廣島	總數		49.67	36,405	15.17	0.01	100	—	20.06	17,125	15.23
		《三次》	(三次)	0.90	138	—	—	—	—	3.27	3,635	—
		三次		0.90	138	—	—	—	—	3.27	3,635	—
		《福山》	(福山)	1.73	1,778	—	0.01	100	—	1.99	1,400	0.17
		《西條》		3.45	1,476	15.17	—	—	—	9.74	2,529	15.06
		西條	(三原)	1.02	487	15.14	—	—	—	4.44	1,584	4.16
		〃	(西條)	2.43	989	0.03	—	—	—	5.30	945	10.90
		《廣島》		43.59	33,013	—	—	—	—	5.06	9,561	—
			(廣島)	12.59	23,116	0.02	—	—	—	3.81	8,707	—
		廣島	廣島	11.11	13,986	—	—	—	—	3.81	8,707	—
		〃	(水內)	32.48	19,027	—	—	—	—	1.25	854	—
14	山口	總數		1.95	9,840	0.26	—	—	—	0.99	812	5.20
		《山口》		1.95	9,840	0.26	—	—	—	0.99	812	5.20
		山口	(山口)	0.47	710	0.24	—	—	—	0.99	812	5.20
		〃	廣島	1.43	9,130	0.02	—	—	—	—	—	—

番號	學校用地 有料 面積	學校用地 有料 料金	學校用地 無料 面積	建物敷地 有料 面積	建物敷地 有料 料金	建物敷地 無料 面積	その他 有料 面積	その他 有料 料金	その他 無料 面積	番號
	ha	円	ha	ha	円	ha	ha	円	ha	
8	—	—	—	0.31	734	—	4.43	5,546	4.02	8
	—	—	—	0.48	1,681	—	5.69	6,565	4.02	
	—	—	—	0.31	734	—	4.43	5,546	4.02	
	—	—	—	0.32	1,200	—	11.27	17,485	—	
	—	—	—	0.31	1,100	—	5.63	5,044	—	
	—	—	—	0.01	100	—	0.64	307	—	
	—	—	—	—	—	—	7.91	20,375	0.06	
	—	—	—	—	—	—	9.68	20,575	0.06	
	—	—	—	—	—	—	5.00	12,134	—	
	—	—	—	0.10	348	0.01	89.29	65,885	3.03	10
	—	—	—	0.59	684	—	47.15	4,550	2.13	
	—	—	—	0.04	200	—	47.13	4,150	2.13	
	—	—	—	0.06	148	0.01	42.16	61,735	0.90	
	—	—	—	0.80	5,272	—	28.79	60,159	0.51	11
	—	—	—	0.48	4,852	—	27.84	58,516	—	
	—	—	—	0.48	4,852	—	27.74	58,470	—	
	—	—	—	—	—	—	0.10	46	—	
	—	—	—	0.01	100	—	0.89	1,151	0.14	
	—	—	—	0.32	420	—	0.95	1,643	0.51	
	—	—	—	0.31	320	—	0.06	492	0.37	
	5.90	3,357	—	2.04	1,674	4.22	4.82	5,607	—	12
	—	—	—	—	—	—	—	—	—	
	5.66	3,257	—	2.04	1,674	4.22	4.64	5,479	—	
	0.24	100	—	—	—	—	0.18	128	—	
	3.56	9,674	—	5.61	6,517	0.08	5.61	11,758	—	13
	—	—	—	0.73	147	—	0.72	69	—	
	—	—	—	0.73	147	—	0.72	69	—	
	—	—	—	0.94	2,681	0.03	0.21	412	—	
	—	—	—	3.46	916	0.05	0.32	720	—	
	—	—	—	0.03	200	0.05	0.28	619	—	
	—	—	—	3.43	716	—	0.04	101	—	
	3.56	9,674	—	0.48	2,773	—	4.36	10,557	—	
	3.56	9,674	—	0.45	1,685	—	4.34	10,403	—	
	3.56	9,674	—	0.41	1,573	—	4.24	10,357	—	
	—	—	—	0.07	1,200	—	0.12	200	—	
	—	—	—	4.83	4,949	—	—	—	—	14
	—	—	—	4.83	4,949	—	—	—	—	
	—	—	—	4.79	4,837	—	—	—	—	
	—	—	—	0.04	112	—	—	—	—	

番號	年次	國有林野總面積		増										番號
				増總數		購入		所管換		所屬替		脫落地編入		
	府縣 營林署 經營區	件數	面積	件數	面積	件數	面積	件數	面積	件數	面積	件數	面積	
			ha		ha		ha		ha		ha		ha	
	昭和 22 年 4 月 1 日	1,935	201,002.42	16	6,772.20	1	0.04	7	5,823.48	—	—	—	—	
	昭和 23 年 4 月 1 日	1,937	199,948.87	19	1,867.07	6	5.02	(3)	60.18	—	—	—	—	
	昭和 24 年 4 月 1 日	1,923	197,255.87	5	5.81	4	5.54	(1)	0.27	—	—	—	—	
	昭和 25 年 4 月 1 日	1,919	196,667.19	13	501.96	—	—	—	—	—	—	—	—	
		((6))	((109.52))	((4))	((0.05))	((4))	((0.05))							
	昭和 26 年 4 月 1 日	2,430	195,476.81	89	25.51	76	15.08	2	0.14	—	—	—	—	
1	石川 總數		19,670.25											1
		73	((107.26))	2	0.32	—	—	—	—	—	—	—	—	
	《金澤》	73	19,970.25	2	0.32	—	—	—	—	—	—	—	—	
	金澤 (大聖寺)	55	((107.25))											
	〃 (白山)	17	1,255.12	1	0.01	—	—	—	—	—	—	—	—	
	外	—	18,414.13	1	0.31	—	—	—	—	—	—	—	—	
			((107.25))											
2	福井 總數	11	4,495.23											2
		((1))	((2.11))	1	0.02	1	0.02	—	—	—	—	—	—	
	《福井》	1	143.84	—	—	—	—	—	—	—	—	—	—	
		((1))	((2.11))											
	敦賀	1	143.84	—	—	—	—	—	—	—	—	—	—	
	外	((1))	((2.11))	—	—	—	—	—	—	—	—	—	—	
	《敦賀》	13	4,582.51	1	0.02	1	0.02	—	—	—	—	—	—	
	敦賀	10	4,351.39	1	0.02	1	0.02	—	—	—	—	—	—	
	(敦賀)	14	4,726.36	1	0.02	1	0.02	—	—	—	—	—	—	
3	三重 總數	96	14,925.95	2	1.30	2	1.30	—	—	—	—	—	—	3
	《尾鷲》	11	7,557.75	2	1.30	2	1.30	—	—	—	—	—	—	
	尾鷲 (大杉谷)	6	5,823.49	—	—	—	—	—	—	—	—	—	—	
	〃 熊野	5	1,734.26	2	1.30	2	1.30	—	—	—	—	—	—	
	《亀山》 (亀山)	73	5,184.25	—	—	—	—	—	—	—	—	—	—	
	亀山	71	4,135.21	—	—	—	—	—	—	—	—	—	—	
	新宮 熊野	14	3,232.99	—	—	—	—	—	—	—	—	—	—	
4	滋賀 總數	71	6,697.65	—	—	—	—	—	—	—	—	—	—	4
	敦賀 敦賀	3	231.12	—	—	—	—	—	—	—	—	—	—	
	《大津》 (大津)	66	5,417.49	—	—	—	—	—	—	—	—	—	—	
	亀山 亀山	2	1,049.04	—	—	—	—	—	—	—	—	—	—	
5	京都 總數	55	3,137.61	—	—	—	—	—	—	—	—	—	—	5
	《京都》 (京都)	46	2,853.95	—	—	—	—	—	—	—	—	—	—	
	京都	40	2,634.60	—	—	—	—	—	—	—	—	—	—	
	奈良 奈良	15	503.01	—	—	—	—	—	—	—	—	—	—	
6	大阪 總數	((5))	((0.15))											6
		8	857.55	((4))	((0.05))	((4))	((0.05))	—	—	—	—	—	—	
	《大阪》 外	((5))	((0.15))	((4))	((0.05))	((4))	((0.05))	—	—	—	—	—	—	
	京都 京都	6	219.35	—	—	—	—	—	—	—	—	—	—	
	神戸 神戸	2	638.20	—	—	—	—	—	—	—	—	—	—	
7	兵庫 總數	306	24,084.14	5	0.36	3	0.22	2	0.14	—	—	—	—	7
	《神戸》 (神戸)	96	4,410.77	2	0.14	—	—	2	0.14	—	—	—	—	
	神戸	97	3,772.57	2	0.14	—	—	2	0.14	—	—	—	—	
	《姫路》 (姫路)	146	5,384.53	—	—	—	—	—	—	—	—	—	—	
	《山崎》 (山崎)	47	11,841.49	3	0.22	3	0.22	—	—	—	—	—	—	
	鳥取 鳥取	16	3,035.55	—	—	—	—	—	—	—	—	—	—	

番號	増												番號
	營林署管轄區域變更		訂正		交換		要存置不要存置變更		地目變更		その他		
	件數	面積	件數	面積	件數	面積	件數	面積	件數	面積	件數	面積	
		ha		ha		ha		ha		ha		ha	
	7	914.6500	—	—	—	—	—	—	—	—	1	7.0300	
	3	1,733.2400	3	2.3000	—	—	—	—	—	—	(3)	66.3300	
	—	—	—	—	—	—	—	—	—	—	—	—	
	2	243.2882	—	—	1	1.8331	2	0.7387	—	—	8	256.0500	
	—	—	2	0.08	5	9.00	2	0.89	—	—	2	0.32	
1	—	—	—	—	—	—	—	—	—	—	2	0.32	1
	—	—	—	—	—	—	—	—	—	—	2	0.32	
	—	—	—	—	—	—	—	—	—	—	1	0.01	
	—	—	—	—	—	—	—	—	—	—	1	0.31	
2	—	—	—	—	—	—	—	—	—	—	—	—	2
3	—	—	—	—	—	—	—	—	—	—	—	—	3
4	—	—	—	—	—	—	—	—	—	—	—	—	4
5	—	—	—	—	—	—	—	—	—	—	—	—	5
6	—	—	—	—	—	—	—	—	—	—	—	—	6
7	—	—	—	—	—	—	—	—	—	—	—	—	7

備考 1. 營林署名に《 》を附したる行と並行する數價はその營林署總數を示す
2. 經營區名に( )を附したる行と並行する數値はその經營區總數を示す。

番號	府縣	營林署	經營區	國有林野總面積 件數	國有林野總面積 面積	增 增總數 件數	增總數 面積	購入 件數	購入 面積	所營換 件數	所營換 面積	所屬替 件數	所屬替 面積	脫落地編入 件數	脫落地編入 面積	增 營林署管轄區域變更 件數	營林署管轄區域變更 面積	訂正 件數	訂正 面積	交換 件數	交換 面積	要存置不要存置變更 件數	要存置不要存置變更 面積	地目變更 件數	地目變更 面積	その他 件數	その他 面積	番號
					ha		ha		ha		ha		ha		ha		ha		ha		ha		ha		ha		ha	
8	奈良		總數	27	2,675.11	—	—	—	—	—	—	—	—	—	—	—	—	—	—	—	—	—	—	—	—	—	—	8
		《奈良》	（奈良）	42	3,178.12	—	—	—	—	—	—	—	—	—	—	—	—	—	—	—	—	—	—	—	—	—	—	
			奈良	27	2,675.11	—	—	—	—	—	—	—	—	—	—	—	—	—	—	—	—	—	—	—	—	—	—	
9	和歌山		總數	402	10,542.28	6	1.36		1.36	—	—	—	—	—	—	—	—	—	—	—	—	—	—	—	—	—	—	9
		《高野》	（高野）	274	4,838.41	5	0.19	5	0.16	—	—	—	—	—	—	—	—	—	—	—	—	—	—	—	—	—	—	
		《田邊》	（田邊）	102	3,934.71	1	1.17	1	1.17	—	—	—	—	—	—	—	—	—	—	—	—	—	—	—	—	—	—	
		《新宮》		40	4,934.71	—	—	—	—	—	—	—	—	—	—	—	—	—	—	—	—	—	—	—	—	—	—	
			（熊野）	45	6,658.97	2	1.30	2	1.30	—	—	—	—	—	—	—	—	—	—	—	—	—	—	—	—	—	—	
		新宮	熊野	26	1,701.72	—	—	—	—	—	—	—	—	—	—	—	—	—	—	—	—	—	—	—	—	—	—	
10	鳥取		總數	264	25,395.80	1	0.03	1	0.03	—	—	—	—	—	—	—	—	—	—	—	—	—	—	—	—	—	—	10
		《鳥取》	（鳥取）	90	16,468.15	1	0.03	1	0.03	—	—	—	—	—	—	—	—	—	—	—	—	—	—	—	—	—	—	
			鳥取	74	13,382.60	1	0.03	1	0.03	—	—	—	—	—	—	—	—	—	—	—	—	—	—	—	—	—	—	
		《倉吉》	（大山）	190	12,013.20	—	—	—	—	—	—	—	—	—	—	—	—	—	—	—	—	—	—	—	—	—	—	
11	島根		總數	145	16,178.18	55	5.67	55	5.67	—	—	—	—	—	—	—	—	—	—	—	—	—	—	—	—	—	—	11
		《日原》		37	8,480.84	—	—	—	—	—	—	—	—	—	—	—	—	—	—	—	—	—	—	—	—	—	—	
		日原	（日原）	36	8,273.55	—	—	—	—	—	—	—	—	—	—	—	—	—	—	—	—	—	—	—	—	—	—	
		〃	廣島	1	207.29	—	—	—	—	—	—	—	—	—	—	—	—	—	—	—	—	—	—	—	—	—	—	
		《川本》	川本	35	6,852.27	2	0.80	2	0.80	—	—	—	—	—	—	—	—	—	—	—	—	—	—	—	—	—	—	
			（川本）	108	7,697.34	55	5.67	55	5.67	—	—	—	—	—	—	—	—	—	—	—	—	—	—	—	—	—	—	
		《松江》	川本	73	845.07	53	4.87	53	4.87	—	—	—	—	—	—	—	—	—	—	—	—	—	—	—	—	—	—	
12	岡山		總數	454	25,857.87	7	13.53		4.53	—	—	—	—	—	—	—	—	—	—	—	5	9.00	—	—	—	—	—	—	12
		《津山》	（津山）	93	9,658.07	1	8.62	—	—	—	—	—	—	—	—	—	—	—	—	—	1	8.62	—	—	—	—	—	—	
		《岡山》	（岡山）	112	6,945.43	2	4.53	2	4.53	—	—	—	—	—	—	—	—	—	—	—	—	—	—	—	—	—	—	—	
		《新見》	（新見）	249	9,254.37	4	0.38	—	—	—	—	—	—	—	—	—	—	—	—	—	4	0.38	—	—	—	—	—	—	
13	廣島		總數	491	36,471.68	7	2.76	6	1.95	—	—	—	—	—	—	—	—	—	—	—	—	—	1	0.81	—	—	—	—	13
		《三次》	（三次）	37	7,681.87	2	0.94	1	0.13	—	—	—	—	—	—	—	—	—	—	—	—	—	1	0.81	—	—	—	—	
		《福山》	（福山）	168	10,138.89	—	—	—	—	—	—	—	—	—	—	—	—	—	—	—	—	—	—	—	—	—	—	—	
		《西條》		123	6,397.43	4	0.33	4	0.33	—	—	—	—	—	—	—	—	—	—	—	—	—	—	—	—	—	—	—	
		西條	（三原）	35	4,603.06	—	—	—	—	—	—	—	—	—	—	—	—	—	—	—	—	—	—	—	—	—	—	—	
		〃	（西條）	88	4,794.37	4	0.33	4	0.33	—	—	—	—	—	—	—	—	—	—	—	—	—	—	—	—	—	—	—	
		《廣島》		163	9,253.49	1	1.49	1	1.49	—	—	—	—	—	—	—	—	—	—	—	—	—	—	—	—	—	—	—	
			（廣島）	128	8,146.57	2	1.57	1	1.49	—	—	—	—	—	—	—	—	—	—	—	—	—	1	0.08	—	—	—	—	
		廣島	廣島	112	6,999.78	1	1.49	1	1.49	—	—	—	—	—	—	—	—	—	—	—	—	—	—	—	—	—	—	—	
		〃	（水內）	51	2,253.71	—	—	—	—	—	—	—	—	—	—	—	—	—	—	—	—	—	—	—	—	—	—	—	
14	山口		總數	27	4,487.51	3	0.16	—	—	—	—	—	—	—	—	—	—	—	2	0.08	—	—	1	0.08	—	—	—	—	14
		《山口》		27	4,487.51	3	0.16	—	—	—	—	—	—	—	—	—	—	—	2	0.08	—	—	1	0.08	—	—	—	—	
		山口	（山口）	12	3,548.01	2	0.08	—	—	—	—	—	—	—	—	—	—	—	2	0.08	—	—	—	—	—	—	—	—	
		〃	廣島	15	639.50	1	0.08	—	—	—	—	—	—	—	—	—	—	—	—	—	—	—	1	0.08	—	—	—	—	

番號	年次	減 減總數 件數	面積 ha	売拂 件數	面積 ha	所管換 件數	面積 ha	所屬替 件數	面積 ha	譲與 件數	面積 ha	民有下戻 件數	面積 ha	管轄署林區域變更 件數	面積 ha
	昭和22年4月1日	9	1,607.6300	13	21.7800			16	906.1000					7	941.6500
	昭和23年4月1日	122	2,943.6000	8	37.7400			60	172.6800					3	1,733.2400
	昭和24年4月1日	132	2,421.6000	1	0.0300	8	81.61	107	2,339.9600						
	昭和25年4月1日	114	1,556.8854	3	1.1030			86	1,031.9855	11	22.0062			2	243.2833
	昭和26年4月1日	59	1,040.65	4	0.90	4	0.90	22	1,005.32	11	16.25	—	—	—	—
1	石川 総數	4	12.86	1	0.12	—	—	2	12.73	—	—	—	—	—	—
	《金澤》	4	12.86	1	0.12	—	—	2	12.73	—	—	—	—	—	—
	金澤 (大聖寺)	3	12.85	1	0.12	—	—	2	12.73	—	—	—	—	—	—
	〃 (白山)	1	0.01	—	—	—	—	—	—	—	—	—	—	—	—
	外	—	—	—	—	—	—	—	—	—	—	—	—	—	—
2	福井 總數	—	—	—	—	—	—	—	—	—	—	—	—	—	—
	《福井》	—	—	—	—	—	—	—	—	—	—	—	—	—	—
	敦賀	—	—	—	—	—	—	—	—	—	—	—	—	—	—
	外	—	—	—	—	—	—	—	—	—	—	—	—	—	—
	《敦賀》 敦賀	—	—	—	—	—	—	—	—	—	—	—	—	—	—
	(敦賀)	—	—	—	—	—	—	—	—	—	—	—	—	—	—
3	三重 總數	—	—	—	—	—	—	—	—	—	—	—	—	—	—
	《尾鷲》	—	—	—	—	—	—	—	—	—	—	—	—	—	—
	尾鷲 (大杉谷)	—	—	—	—	—	—	—	—	—	—	—	—	—	—
	〃 熊野	—	—	—	—	—	—	—	—	—	—	—	—	—	—
	《亀山》 (亀山)	—	—	—	—	—	—	—	—	—	—	—	—	—	—
	亀山	—	—	—	—	—	—	—	—	—	—	—	—	—	—
	新宮 熊野	—	—	—	—	—	—	—	—	—	—	—	—	—	—
4	滋賀 總數	1	1.97	—	—	—	—	—	—	1	1.97	—	—	—	—
	敦賀 敦賀	—	—	—	—	—	—	—	—	—	—	—	—	—	—
	《大津》 (大津)	1	1.97	—	—	—	—	—	—	1	1.97	—	—	—	—
	亀山 亀山	—	—	—	—	—	—	—	—	—	—	—	—	—	—
5	京都 總數	1	18.63	—	—	—	—	1	18.63	—	—	—	—	—	—
	《京都》 (京都)	1	18.63	—	—	—	—	1	18.63	—	—	—	—	—	—
	京都	1	18.63	—	—	—	—	1	18.63	—	—	—	—	—	—
	奈良 奈良	—	—	—	—	—	—	—	—	—	—	—	—	—	—
6	大阪 總數	—	—	—	—	—	—	—	—	—	—	—	—	—	—
	《大阪》 外	—	—	—	—	—	—	—	—	—	—	—	—	—	—
	京都 京都	—	—	—	—	—	—	—	—	—	—	—	—	—	—
	神戸 神戸	—	—	—	—	—	—	—	—	—	—	—	—	—	—
7	兵庫 總數	17	36.58	3	0.78	3	0.82	4	24.85	4	5.15	—	—	—	—
	《神戸》 (神戸)	7	5.97	—	—	3	0.82	—	—	4	5.15	—	—	—	—
	神戸	7	5.97	—	—	3	0.82	—	—	4	5.15	—	—	—	—
	《姫路》 (姫路)	7	29.83	—	—	—	—	4	24.85	—	—	—	—	—	—
	《山崎》 (山崎)	—	—	—	—	—	—	—	—	—	—	—	—	—	—
	鳥取 鳥取	3	0.78	3	0.78	—	—	—	—	—	—	—	—	—	—

減 訂正 件數	面積 ha	交換 件數	面積 ha	要存置不變更 件數	面積 ha	地目變換 件數	面積 ha	其他 件數	面積 ha	差引増減 件數	面積 ha	番號
										21	(—) 5,174.6700	
										50	(—) 1,053.5500	
										126	(—) 2,414.8400	
1	0.1014	1	1.6066	2	0.7387			8	256.0500	101	(—) 1,054.9754	
										((4))	(+) ((0.05))	
1	4.37	8	6.71	3	1.17	3	4.98	3	0.05	30	(—) (1,015.14)	
—	—	—	—	—	—	—	—	1	0.01	(2)	(12.54)	1
—	—	—	—	—	—	—	—	1	0.01	(2)	(12.54)	
—	—	—	—	—	—	—	—	—	—	(2)	(12.84)	
—	—	—	—	—	—	—	—	1	0.01	—	0.30	
—	—	—	—	—	—	—	—	—	—	—	—	
—	—	—	—	—	—	—	—	—	—	1	0.02	2
—	—	—	—	—	—	—	—	—	—	—	—	
—	—	—	—	—	—	—	—	—	—	—	—	
—	—	—	—	—	—	—	—	—	—	—	—	
—	—	—	—	—	—	—	—	—	—	1	0.02	
—	—	—	—	—	—	—	—	—	—	1	0.02	
—	—	—	—	—	—	—	—	—	—	2	1.303	3
—	—	—	—	—	—	—	—	—	—	2	1.30	
—	—	—	—	—	—	—	—	—	—	—	—	
—	—	—	—	—	—	—	—	—	—	2	1.30	
—	—	—	—	—	—	—	—	—	—	—	—	
—	—	—	—	—	—	—	—	—	—	—	—	
—	—	—	—	—	—	—	—	—	—	—	—	
—	—	—	—	—	—	—	—	—	—	(1)	(1.97)	4
—	—	—	—	—	—	—	—	—	—	—	—	
—	—	—	—	—	—	—	—	—	—	(1)	(1.97)	
—	—	—	—	—	—	—	—	—	—	—	—	
—	—	—	—	—	—	—	—	—	—	(1)	(18.63)	5
—	—	—	—	—	—	—	—	—	—	(1)	(18.63)	
—	—	—	—	—	—	—	—	—	—	(1)	(13.63)	
—	—	—	—	—	—	—	—	—	—	—	—	
—	—	—	—	—	—	—	—	—	—	((4))	(+) ((0.05))	6
—	—	—	—	—	—	—	—	—	—	((4))	(+) ((0.05))	
—	—	—	—	—	—	—	—	—	—	—	—	
—	—	—	—	—	—	—	—	—	—	—	—	
—	—	—	—	—	—	3	4.98	—	—	(12)	(36.22)	7
—	—	—	—	—	—	—	—	—	—	(5)	(5.83)	
—	—	—	—	—	—	—	—	—	—	(5)	(5.83)	
—	—	—	—	—	—	3	4.98	—	—	(7)	(29.83)	
—	—	—	—	—	—	—	—	—	—	3	0.22	
—	—	—	—	—	—	—	—	—	—	(3)	(0.78)	

番號	府縣	營林署	經營區	減 總數 件數	減 總數 面積	減 売拂 件數	減 売拂 面積	減 所管換 件數	減 所管換 面積	減 所屬替 件數	減 所屬替 面積	減 讓與 件數	減 讓與 面積	減 民有下戻 件數	減 民有下戻 面積	減 營林署管轄區域變更 件數	減 營林署管轄區域變更 面積	減 訂正 件數	減 訂正 面積	減 交換 件數	減 交換 面積	減 要存置不要存置變更 件數	減 要存置不要存置變更 面積	減 地目變換 件數	減 地目變換 面積	減 其他 件數	減 其他 面積	差引增(減) 件數	差引増(減) 面積	番號
					ha		ha		ha		ha		ha		ha		ha		ha		ha		ha		ha		ha		ha	
8	奈良		總數	—	—	—	—	—	—	—	—	—	—	—	—	—	—	—	—	—	—	—	—	—	—	—	—	—	—	8
	《奈良》	(奈良)		—	—	—	—	—	—	—	—	—	—	—	—	—	—	—	—	—	—	—	—	—	—	—	—	—	—	
		奈良		—	—	—	—	—	—	—	—	—	—	—	—	—	—	—	—	—	—	—	—	—	—	—	—	—	—	
9	和歌山		總數	—	—	—	—	—	—	—	—	—	—	—	—	—	—	—	—	—	—	—	—	—	—	—	—	—	—	9
	《高野》	(高野)		—	—	—	—	—	—	—	—	—	—	—	—	—	—	—	—	—	—	—	—	—	—	—	—	6	1.36	
	《田邊》	(田邊)		—	—	—	—	—	—	—	—	—	—	—	—	—	—	—	—	—	—	—	—	—	—	—	—	5	0.19	
	《新宮》			—	—	—	—	—	—	—	—	—	—	—	—	—	—	—	—	—	—	—	—	—	—	—	—	1	1.17	
		(熊野)		—	—	—	—	—	—	—	—	—	—	—	—	—	—	—	—	—	—	—	—	—	—	—	—	—	—	
	新宮	熊野		—	—	—	—	—	—	—	—	—	—	—	—	—	—	—	—	—	—	—	—	—	—	—	—	2	1.30	
10	鳥取		總數	6	778.87	—	—	—	—	4	777.32	2	1.55	—	—	—	—	—	—	—	—	—	—	—	—	—	—	(5)	(778.84)	10
	《鳥取》	(鳥取)		5	2.33	3	0.78	—	—	—	—	2	1.55	—	—	—	—	—	—	—	—	—	—	—	—	—	—	(4)	(2.30)	
		鳥取		2	1.55	—	—	—	—	—	—	2	1.55	—	—	—	—	—	—	—	—	—	—	—	—	—	—	(1)	(1.52)	
	《倉吉》	(大山)		4	777.32	—	—	—	—	4	777.32	—	—	—	—	—	—	—	—	—	—	—	—	—	—	—	—	(4)	(777.32)	
11	島根		總數	2	0.04	—	—	—	—	—	—	—	—	—	—	—	—	—	—	—	—	—	—	—	—	2	0.04	53	5.63	11
	《日原》			—	—	—	—	—	—	—	—	—	—	—	—	—	—	—	—	—	—	—	—	—	—	—	—	—	—	
	日原	(日原)		—	—	—	—	—	—	—	—	—	—	—	—	—	—	—	—	—	—	—	—	—	—	—	—	—	—	
	〃	廣島		—	—	—	—	—	—	—	—	—	—	—	—	—	—	—	—	—	—	—	—	—	—	—	—	—	—	
	《川本》	川本		—	—	—	—	—	—	—	—	—	—	—	—	—	—	—	—	—	—	—	—	—	—	—	—	—	—	
		(川本)		2	0.04	—	—	—	—	—	—	—	—	—	—	—	—	—	—	—	—	—	—	—	—	2	0.04	2	0.80	
	《松江》	川本		2	0.04	—	—	—	—	—	—	—	—	—	—	—	—	—	—	—	—	—	—	—	—	2	0.04	53	5.63	
																										—	—	51	4.83	
12	岡山		總數	13	20.83	—	—	—	—	3	11.81	1	2.03	—	—	—	—	—	—	8	6.71	1	0.28	—	—	—	—	(6)	(7.30)	12
	《津山》	(津山)		2	8.23	—	—	—	—	—	—	1	2.03	—	—	—	—	—	—	1	6.20	—	—	—	—	—	—	(1)	0.39	
	《岡山》	(岡山)		3	11.57	—	—	—	—	3	11.57	—	—	—	—	—	—	—	—	—	—	—	—	—	—	—	—	(1)	(7.28)	
	《新見》	(新見)		8	0.79	—	—	—	—	—	—	—	—	—	—	—	—	—	—	7	0.51	1	0.28	—	—	—	—	(4)	(0.41)	
13	廣島		總數	12	112.24	—	—	1	0.08	7	105.80	3	5.55	—	—	—	—	—	—	—	—	—	—	—	—	—	—	(5)	(109.48)	13
	《三次》	(三次)		2	0.89	—	—	1	0.08	—	—	—	—	—	—	—	—	—	—	—	—	1	0.81	—	—	—	—	—	0.05	
	《福山》	(福山)		7	105.80	—	—	—	—	7	105.80	—	—	—	—	—	—	—	—	—	—	1	0.81	—	—	—	—	(7)	(105.80)	
	《西條》			2	4.96	—	—	—	—	—	—	2	4.96	—	—	—	—	—	—	—	—	—	—	—	—	—	—	2	(4.63)	
	西條	(三原)		1	2.95	—	—	—	—	—	—	1	2.95	—	—	—	—	—	—	—	—	—	—	—	—	—	—	(1)	(2.95)	
	〃	(西條)		1	2.02	—	—	—	—	—	—	1	2.02	—	—	—	—	—	—	—	—	—	—	—	—	—	—	3	(1.69)	
	《廣島》			1	0.59	—	—	—	—	—	—	1	0.59	—	—	—	—	—	—	—	—	—	—	—	—	—	—	—	0.90	
		(廣島)		3	5.04	—	—	—	—	—	—	1	0.59	—	—	—	—	—	—	1	4.37	—	—	—	—	—	—	(1)	(3.47)	
	廣島	廣島		1	0.59	—	—	—	—	—	—	1	0.59	—	—	—	—	—	—	—	—	—	—	—	—	—	—	—	0.90	
	〃	(水內)		—	—	—	—	—	—	—	—	—	—	—	—	—	—	—	—	—	—	—	—	—	—	—	—	—	—	
14	山口		總數	3	58.63	—	—	—	—	1	54.18	—	—	—	—	—	—	—	—	1	4.37	—	—	1	0.08	—	—	—	(58.47)	14
	《山口》			3	58.63	—	—	—	—	1	54.18	—	—	—	—	—	—	—	—	1	4.37	—	—	1	0.08	—	—	—	(58.47)	
	山口	(山口)		1	54.18	—	—	—	—	1	54.18	—	—	—	—	—	—	—	—	—	—	—	—	—	—	—	—	1	(54.10)	
	〃	廣島		2	4.45	—	—	—	—	—	—	—	—	—	—	—	—	—	—	1	4.37	—	—	1	0.08	—	—	—	(1)	(4.37)	

備考 《 》ハ編成外ヲ示ス　　差引增減欄ノ( )ハ減ヲ示ス

年次 / 府縣 / 營林署 / 經營區	筆數	面積	産物數量 總數	用材	薪材	價格
		ha	石	石	石	円
昭和 22 年度	3	24,0500	1,245.00	712.00	533.00	65,486
昭和 23 年度	1	0,0300	—	—	—	5,200
昭和 24 年度	1	0,0953	1.00	—	1.00	35,000
	(1)					
昭和 25 年度	3	0,9002	795	—	795	378.74
石川 總數	(1)	0,1210	—	—	—	273
《金澤》	(1)	0,1210	—	—	—	273
金澤 (大聖寺)	—	—	—	—	—	—
〃 (白山)	(1)	0,1210	—	—	—	273
福井 總數	—	—	—	—	—	—
《福井》 敦賀	—	—	—	—	—	—
《敦賀》	—	—	—	—	—	—
(敦賀)	—	—	—	—	—	—
敦賀	—	—	—	—	—	—
三重 總數	—	—	—	—	—	—
《尾鷲》	—	—	—	—	—	—
尾鷲 (大杉谷)	—	—	—	—	—	—
〃 熊野	—	—	—	—	—	—
《亀山》 (亀山)	—	—	—	—	—	—
亀山	—	—	—	—	—	—
新宮 熊野	—	—	—	—	—	—
滋賀 總數	—	—	—	—	—	—
敦賀 敦賀	—	—	—	—	—	—
《大津》 (大津)	—	—	—	—	—	—
亀山 亀山	—	—	—	—	—	—
京都 總數	—	—	—	—	—	—
《京都》 (京都)	—	—	—	—	—	—
京都	—	—	—	—	—	—
奈良 奈良	—	—	—	—	—	—
大阪 總數	—	—	—	—	—	—
《大阪》 外	—	—	—	—	—	—
京都 京都	—	—	—	—	—	—
神戸 神戸	—	—	—	—	—	—
兵庫 總數	3	0,7792	795	—	795	105.74
《神戸》 (神戸)	—	—	—	—	—	—
神戸	—	—	—	—	—	—
《姫路》 (姫路)	—	—	—	—	—	—
《山崎》 (山崎)	—	—	—	—	—	—
鳥取 鳥取	3	0,7792	795	—	795	105.74

府縣 / 營林署 / 經營區	筆數	面積	産物數量 總數	用材	薪材	價格
		ha	石	石	石	円
奈良 總數	—	—	—	—	—	—
《奈良》 (奈良)	—	—	—	—	—	—
奈良	—	—	—	—	—	—
和歌山 總數	—	—	—	—	—	—
《高野》 (高野)	—	—	—	—	—	—
《田邊》 (田邊)	—	—	—	—	—	—
《新宮》	—	—	—	—	—	—
(熊野)	—	—	—	—	—	—
新宮 熊野	—	—	—	—	—	—
鳥取 總數	—	—	—	—	—	—
《鳥取》 (鳥取)	3	0,7792	795	—	765	105.74
鳥取	—	—	—	—	—	—
《倉吉》 (大山)	—	—	—	—	—	—
島根 總數	—	—	—	—	—	—
三次 三次	—	—	—	—	—	—
《日原》 (日原)	—	—	—	—	—	—
《川本》 川本	—	—	—	—	—	—
(川本)	—	—	—	—	—	—
《松江》 川本	—	—	—	—	—	—
岡山 總數	—	—	—	—	—	—
《津山》 (津山)	—	—	—	—	—	—
《岡山》 (岡山)	—	—	—	—	—	—
《新見》 (新見)	—	—	—	—	—	—
廣島 總數	—	—	—	—	—	—
《三次》 (三次)	—	—	—	—	—	—
三次	—	—	—	—	—	—
《福山》 (福山)	—	—	—	—	—	—
《西條》	—	—	—	—	—	—
西條 (三原)	—	—	—	—	—	—
〃 (西條)	—	—	—	—	—	—
《廣島》	—	—	—	—	—	—
(廣島)	—	—	—	—	—	—
廣島 廣島	—	—	—	—	—	—
〃 (水內)	—	—	—	—	—	—
山口 總數	—	—	—	—	—	—
《山口》	—	—	—	—	—	—
山口 (山口)	—	—	—	—	—	—
〃 廣島	—	—	—	—	—	—

年次 / 府縣 / 營林署 / 經營區	筆數	面積	産物數量 總數	用材	薪材	價格
		ha	石	石	石	円
昭和 22 年度	6	5,0200	—	—	—	66,277
昭和 23 年度	6	5,7300	—	—	—	244,454
昭和 24 年度	3	0,0496	—	—	—	24,000
昭和 25 年度	11	1,4957	—	—	—	496,343
石川 總數	—	—	—	—	—	—
《金澤》	—	—	—	—	—	—
金澤 (大聖寺)	—	—	—	—	—	—
〃 (白山)	—	—	—	—	—	—
福井 總數	—	—	—	—	—	—
《福井》 敦賀	—	—	—	—	—	—
《敦賀》	—	—	—	—	—	—
(敦賀)	—	—	—	—	—	—
敦賀	—	—	—	—	—	—
三重 總數	—	—	—	—	—	—
《尾鷲》	—	—	—	—	—	—
尾鷲 (大杉谷)	—	—	—	—	—	—
〃 熊野	—	—	—	—	—	—
《亀山》 (亀山)	—	—	—	—	—	—
亀山	—	—	—	—	—	—
新宮 熊野	—	—	—	—	—	—
滋賀 總數	—	—	—	—	—	—
敦賀 敦賀	—	—	—	—	—	—
《大津》 (大津)	—	—	—	—	—	—
亀山 亀山	—	—	—	—	—	—
京都 總數	—	—	—	—	—	—
《京都》 (京都)	—	—	—	—	—	—
京都	—	—	—	—	—	—
奈良 奈良	—	—	—	—	—	—
大阪 總數	4	0.51	—	—	—	209,391
《大阪》 外	4	0.51	—	—	—	209,391
京都 京都	—	—	—	—	—	—
神戸 神戸	—	—	—	—	—	—
兵庫 總數	—	—	—	—	—	—
《神戸》 (神戸)	—	—	—	—	—	—
神戸	—	—	—	—	—	—
《姫路》 (姫路)	—	—	—	—	—	—
《山崎》 (山崎)	—	—	—	—	—	—
鳥取 鳥取	—	—	—	—	—	—

府縣 / 營林署 / 經營區	筆數	面積	産物數量 總數	用材	薪材	價格
		ha	石	石	石	円
奈良 總數	—	—	—	—	—	—
《奈良》 (奈良)	—	—	—	—	—	—
奈良	—	—	—	—	—	—
和歌山 總數	5	0.19	—	—	—	231,424
《高野》 (高野)	5	0.19	—	—	—	231,424
《田邊》 (田邊)	—	—	—	—	—	—
《新宮》	—	—	—	—	—	—
(熊野)	—	—	—	—	—	—
新宮 熊野	—	—	—	—	—	—
鳥取 總數	—	—	—	—	—	—
《鳥取》 (鳥取)	—	—	—	—	—	—
鳥取	—	—	—	—	—	—
《倉吉》 (大山)	—	—	—	—	—	—
島根 總數	2	0.7957	—	—	—	5,5528
三次 三次	—	—	—	—	—	—
《日原》 (日原)	—	—	—	—	—	—
《川本》 川本	2	0,9857	—	—	—	5,5528
(川本)	2	0,7957	—	—	—	5,5528
《松江》 川本	—	—	—	—	—	—
岡山 總數	—	—	—	—	—	—
《津山》 (津山)	—	—	—	—	—	—
《岡山》 (岡山)	—	—	—	—	—	—
《新見》 (新見)	—	—	—	—	—	—
廣島 總數	—	—	—	—	—	—
《三次》 (三次)	—	—	—	—	—	—
三次	—	—	—	—	—	—
《福山》 (福山)	—	—	—	—	—	—
《西條》	—	—	—	—	—	—
西條 (三原)	—	—	—	—	—	—
〃 (西條)	—	—	—	—	—	—
《廣島》	—	—	—	—	—	—
(廣島)	—	—	—	—	—	—
廣島 廣島	—	—	—	—	—	—
〃 (水內)	—	—	—	—	—	—
山口 總數	—	—	—	—	—	—
《山口》	—	—	—	—	—	—
山口 (山口)	—	—	—	—	—	—
〃 廣島	—	—	—	—	—	—

14 國有林野地種

番号	年次 / 府縣 / 營林署 / 經營區	地種別	總數	立木地 人工林 總數	針葉樹林	廣葉樹林	混淆樹林
			ha	ha	ha	ha	ha
	昭和 22 年 4 月 1 日		199,851.44	69,821.74	59,450.60	4,238.04	6,143.10
	昭和 23 年 4 月 1 日		202,397.22	70,901.15	60,675.60	4,273.65	5,951.90
	昭和 24 年 4 月 1 日		141,590.61	60,949.07	50,954.21	3,236.80	6,758.05
	昭和 25 年 4 月 1 日		(2.58)				
			200,781.03	71,767.97	61,981.91	952.37	8,833.69
	昭和 26 年 4 月 1 日		200,073.71	71,032.98	63,560.44	635.46	6,887.08
	總數	總數	200,073.71	71,032.93	63,560.44	635.45	6,887.08
		普通林地	139,093.02	61,129.23	54,603.50	459.10	6,066.63
		制限林地	47,296.97	9,790.01	8,812.20	176.36	801.35
		除地	13,573.88	163.74	144.64	—	19.10
		外	109.84	—	—	—	—
1	石川《金澤》總數		19,799.59	1,438.16	1,438.16	—	—
		普通林地	5,003.55	749.14	749.14	—	—
		制限林地	7,450.17	689.02	689.02	—	—
		除地	7,223.61	—	—	—	—
		外	107.26	—	—	—	—
	金澤（白山）	總數	19,799.59	1,438.16	1,438.16	—	—
		普通林地	5,003.55	749.14	749.14	—	—
		制限林地	7,450.17	689.02	689.02	—	—
		除地	7,223.61	—	—	—	—
		外	107.25	—	—	—	—
2	福井總數		4,736.24	1,966.49	953.45	—	1,013.04
		普通林地	3,129.00	1,714.60	907.97	—	806.63
		制限林地	1,477.04	251.89	45.48	—	206.41
		除地	130.20	—	—	—	—
	《福井》	總數	260.04	114.86	114.86	—	—
		普通林地	143.24	114.86	114.86	—	—
		制限林地	17.16	—	—	—	—
		除地	94.64	—	—	—	—
	福井敦賀	總數	260.04	114.86	114.86	—	—
		普通林地	143.24	114.86	114.86	—	—
		制限林地	17.16	—	—	—	—
		除地	94.64	—	—	—	—
	《敦賀》	總數	4,712.24	1,995.01	981.97	—	1,013.04
		普通林地	2,980.76	1,599.74	793.11	—	806.63
		制限林地	1,693.97	395.27	188.86	—	206.41
		除地	37.51	—	—	—	—
	（敦賀）	總數	4,972.28	2,109.87	1,096.83	—	1,013.04
		普通林地	3,129.00	1,714.60	907.97	—	806.63
		制限林地	1,711.13	395.27	188.86	—	206.41
		除地	132.15	—	—	—	—
	敦賀敦賀	總數	4,476.20	1,851.63	838.59	—	1,013.04
		普通林地	2,980.76	1,599.74	793.11	—	806.63
		制限林地	1,459.88	251.89	45.48	—	206.41
		除地	35.56	—	—	—	—
3	三重總數		14,908.65	5,472.49	5,369.70	4.75	98.04
		普通林地	9,942.29	4,168.87	4,113.92	1.19	53.76
		制限林地	4,610.11	1,257.56	1,209.72	3.56	44.28
		除地	353.67	46.06	46.06	—	—
		外	2.58	—	—	—	—

備考 1. 營林署名に《 》を附したる行と並行する數値はその營林署總數を示す。
2. 經營區名に（ ）を附したる行と並行する數値はその經營區總數を示す。

林相別面積

番号	立木地 天然林 總數	針葉樹林	廣葉樹林	混淆樹林	竹林	無立木地 總數	第一種 伐採跡地	第一種 未立木地	第二種	原野	その他	番
	ha	ha	ha	ha	ha	ha	ha	ha	ha	ha	ha	
	107,400.90	39,861.36	36,915.79	30,623.75	84.81	10,749.29	9,708.60	768.26	272.10	557.75	11,236.98	
	107,167.93	39,251.85	36,710.06	31,206.02	84.77	12,511.21	11,472.91	768.58	269.72	615.77	11,116.39	
	70,292.41	26,062.47	24,466.38	19,763.56	43.42	10,139.13	9,536.29	600.88	1.96	—	165.58	
											(2.58)	
	100,414.74	37,231.81	42,003.06	21,179.87	70.63	23,312.55	15,343.62	7,641.59	327.34	334.53	4,880.66	號
	100,598.31	**38,140.41**	**41,890.18**	**20,567.72**	**71.90**	**15,615.13**	**14,959.38**	**314.49**	**342.26**	**334.53**	**12,370.86**	
	100,598.31	38,140.41	41,890.18	20,567.72	71.90	15,615.13	14,959.33	313.49	342.26	334.53	12,370.86	
	66,987.22	22,049.25	29,924.20	15,013.77	35.98	10,940.59	10,734.13	156.84	49.62	—	—	
	33,175.27	15,716.45	11,926.55	5,532.25	31.39	4,300.30	4,160.84	130.50	8.96	—	—	
	435.82	374.70	39.43	21.69	4.53	374.24	64.41	25.15	283.68	334.53	12,241.02	
	—	—	—	—	—	—	—	—	—	—	109.84	
	10,469.99	**485.30**	**9,664.30**	**320.39**	—	**622.90**	**520.40**	**40.17**	**62.33**	—	**7,268.54**	1
	3,837.28	289.58	3,454.23	93.47	—	422.13	335.84	35.29	—	—	—	
	6,632.71	195.72	6,210.07	226.92	—	133.44	133.56	4.88	—	—	—	
	—	—	—	—	—	62.33	—	—	62.33	—	7,161.28	
	—	—	—	—	—	—	—	—	—	—	107.26	
	10,469.99	485.30	9,664.30	320.39	—	622.90	520.40	40.17	62.33	—	7,268.54	
	3,837.28	289.58	3,454.23	93.47	—	422.13	335.84	35.29	—	—	—	
	6,632.71	195.72	6,210.07	226.92	—	133.44	133.56	4.88	—	—	—	
	—	—	—	—	—	62.33	—	—	62.33	—	7,161.28	
	—	—	—	—	—	—	—	—	—	—	107.25	
	2,156.63	**246.12**	**1,108.66**	**803.85**	**0.08**	**482.84**	**482.84**	—	—	—	**130.20**	2
	1,208.44	143.19	789.53	275.72	0.08	205.88	205.88	—	—	—	—	
	948.19	102.93	317.13	528.13	—	276.96	276.96	—	—	—	—	
	—	—	—	—	—	—	—	—	—	—	130.20	
	49.65	49.65	—	—	—	0.89	0.89	—	—	—	94.64	
	32.49	32.49	—	—	—	0.89	0.89	—	—	—	—	
	17.16	17.16	—	—	—	—	—	—	—	—	—	
	—	—	—	—	—	—	—	—	—	—	94.64	
	49.65	49.65	—	—	—	0.89	0.89	—	—	—	94.64	
	32.49	32.49	—	—	—	0.89	0.89	—	—	—	—	
	17.16	17.16	—	—	—	—	—	—	—	—	—	
	—	—	—	—	—	—	—	—	—	—	94.64	
	2,160.27	226.94	1,111.67	821.66	0.16	519.29	519.29	—	—	—	37.51	
	1,175.95	110.70	789.53	275.72	0.03	204.99	204.99	—	—	—	—	
	984.32	116.24	322.14	545.94	0.03	314.30	314.30	—	—	—	—	
	—	—	—	—	—	—	—	—	—	—	37.51	
	2,209.92	276.59	1,111.67	821.66	0.16	520.18	520.18	—	—	—	132.15	
	1,208.44	143.19	789.53	275.72	0.03	205.88	205.88	—	—	—	—	
	1,001.48	133.40	322.14	545.94	0.03	314.30	314.30	—	—	—	—	
	—	—	—	—	—	—	—	—	—	—	132.15	
	2,106.98	196.47	1,106.66	803.85	0.08	481.95	481.95	—	—	—	35.56	
	1,175.95	110.70	789.53	275.72	0.08	204.99	204.99	—	—	—	—	
	931.03	85.77	317.13	528.13	—	276.96	276.96	—	—	—	—	
	—	—	—	—	—	—	—	—	—	—	35.56	
	7,662.60	**1,226.25**	**536.32**	**5,900.03**	—	**1,483.98**	**1,483.98**	—	—	**95.21**	**194.37**	3
	5,252.02	40.25	536.32	4,675.45	—	521.40	521.40	—	—	—	—	
	2,389.97	1,175.12	—	1,217.85	—	962.58	962.58	—	—	—	—	
	20.61	13.88	—	6.73	—	—	—	—	—	95.21	191.77	
	—	—	—	—	—	—	—	—	—	—	2.58	

14 國有林野地種

番號	府縣	營林署	經營區	地種別	總數	立木地 人工林 總數	針葉樹林	廣葉樹林	混淆樹林
					ha	ha	ha	ha	ha
	《尾鷲》			總數	7,556.73	2,202.61	2,202.61	—	—
				普通林地	6,419.05	2,202.61	2,202.61	—	—
				制限林地	1,039.89	—	—	—	—
				除地	98.21	—	—	—	—
				外	2.58	—	—	—	—
		尾鷲（大杉谷）		總數	5,823.43	1,460.92	1,460.92	—	—
				普通林地	5,024.37	1,460.92	1,460.92	—	—
				制限林地	756.65	—	—	—	—
				除地	41.24	—	—	—	—
				外	1.22	—	—	—	—
		尾鷲熊野		總數	1,733.25	741.69	741.69	—	—
				普通林地	1,394.68	741.69	741.69	—	—
				制限林地	283.24	—	—	—	—
				除地	53.97	—	—	—	—
				外	1.36	—	—	—	—
	《亀山》	（亀山）		總數	5,396.05	1,772.34	1,669.55	4.75	98.04
				普通林地	734.02	413.74	358.79	1.19	53.76
				制限林地	4,407.04	1,312.54	1,264.70	3.56	44.28
				除地	255.00	46.06	46.06	—	—
		亀山亀山		總數	4,310.20	1,715.89	1,613.10	4.75	98.046
				普通林地	734.02	413.74	358.79	1.19	53.76
				制限林地	3,361.04	1,256.09	1,202.25	3.56	44.28
				除地	215.14	46.06	46.06	—	—
		新宮熊野		總數	3,041.72	1,553.99	1,553.99	—	—
				普通林地	2,789.22	1,552.52	1,552.52	—	—
				制限林地	209.18	1.47	1.47	—	—
				除地	43.32	—	—	—	—
4	滋賀			總數	6,743.12	1,366.20	1,281.60	0.10	84.50
				普通林地	482.84	134.20	132.20	—	—
				制限林地	5,822.89	1,187.07	1,102.47	0.10	84.50
				除地	437.39	44.93	44.93	—	—
		敦賀敦賀		總數	236.04	143.38	143.38	—	—
				普通林地	—	—	—	—	—
				制限林地	234.09	143.38	143.38	—	—
				除地	1.95	—	—	—	—
		亀山亀山		總數	1,085.86	56.45	56.45	—	—
				普通林地	—	—	—	—	—
				制限林地	1,046.00	56.45	56.45	—	—
				除地	39.86	—	—	—	—
	《大津》	（大津）		總數	5,421.22	1,166.37	1,081.77	0.10	84.50
				普通林地	482.84	134.20	134.20	—	—
				制限林地	4,542.80	987.24	902.64	0.10	84.50
				除地	395.58	44.93	44.93	—	—

林相別面積（續）

立木地 天然林 總數	針葉樹林	廣葉樹林	混淆樹林	竹林	無立木地 總數	第一種 伐採跡地	第一種 未立木地	第二種	原野	その他	番號
ha	ha	ha	ha	ha	ha	ha	ha	ha	ha	ha	
4,920.68	28.82	24.04	4,849.82	—	353.65	353.65	—	—	95.21	2.58	
3,953.19	28.82	24.04	3,900.33	—	253.25	253.25	—	—	—	—	
949.49	—	—	949.49	—	90.40	90.40	—	—	—	—	
—	—	—	—	—	—	—	—	—	95.21	—	
—	—	—	—	—	—	—	—	—	—	2.58	
4,001.41	—	24.04	3,977.37	—	318.69	318.69	—	—	41.24	1.22	
3,335.16	—	24.04	3,311.12	—	228.29	228.29	—	—	—	—	
665.25	—	—	665.25	—	90.40	90.40	—	—	—	—	
—	—	—	—	—	—	—	—	—	41.24	—	
—	—	—	—	—	—	—	—	—	—	1.22	
901.27	28.82	—	872.45	—	34.96	34.96	—	—	53.97	1.36	
618.03	28.82	—	589.21	—	34.69	34.96	—	—	—	—	
283.24	—	—	283.24	—	—	—	—	—	—	—	
—	—	—	—	—	—	—	—	—	53.97	—	
—	—	—	—	—	—	—	—	—	—	1.36	
2,093.75	1,311.24	15.67	765.84	—	1,341.64	1,341.64	—	—	—	188.33	
62.13	11.43	3.17	47.53	—	258.15	258.15	—	—	—	—	
2,011.01	1,285.93	12.50	712.53	—	1,033.49	1,033.49	—	—	—	—	
20.61	13.88	—	6.73	—	—	—	—	—	—	188.33	
1,316.40	1,197.43	3.17	115.80	—	1,129.44	1.129.44	—	—	—	148.47	
62.13	11.43	3.17	47.53	—	258.15	258.15	—	—	—	—	
1,233.66	1,172.12	—	61.54	—	871.29	871.29	—	—	—	—	
20.61	13.88	—	6.73	—	—	—	—	—	—	148.47	
1,443.52	—	509.11	934.41	—	0.89	0.89	—	—	—	43.32	
1,236.70	—	509.11	727.59	—	—	—	—	—	—	—	
206.82	—	—	206.82	—	0.89	0.89	—	—	—	—	
—	—	—	—	—	—	—	—	—	—	43.32	
4,824.74	3,966.73	40.54	817.47	7.01	337.97	294.70	43.27	—	—	207.20	4
348.64	263.33	—	85.31	—	—	—	—	—	—	—	
4,300.89	3,529.40	40.54	730.95	2.48	332.45	294.70	37.75	—	—	—	
175.21	174.00	—	1.21	4.53	5.52	—	5.52	—	—	207.20	
53.29	30.47	5.01	17.81	0.03	37.34	37.34	—	—	—	1.95	
—	—	—	—	—	—	—	—	—	—	—	
53.29	30.47	5.01	17.81	0.03	37.34	37.34	—	—	—	—	
—	—	—	—	—	—	—	—	—	—	1.95	
777.35	113.81	12.50	651.04	—	212.20	212.20	—	—	—	39.86	
—	—	—	—	—	—	—	—	—	—	—	
777.35	113.81	12.50	651.04	—	212.20	212.20	—	—	—	—	
—	—	—	—	—	—	—	—	—	—	39.86	
3,994.10	3,822.45	23.03	148.62	6.93	88.43	45.16	43.27	—	—	165.39	
348.64	263.33	—	85.31	—	—	—	—	—	—	—	
3,470.25	3,335.12	23.03	62.10	2.40	82.91	45.16	37.75	—	—	—	
175.21	174.00	—	1.21	4.53	5.52	—	5.52	—	—	165.39	

14 國有林野地種

番號	府縣	營林署	經營區	地種別	總數	立木地 人工林 總數	針葉樹林	廣葉樹林	混淆樹林
					ha	ha	ha	ha	ha
5	京都	總數			3,256.57	913.59	580.63	34.14	298.82
				普通林地	2,025.60	484.27	290.15	22.34	171.78
				制限林地	1,033.18	429.32	290.48	11.80	127.04
				除地	197.79	—	—	—	—
		《京都》(京都)		總數	2,972.31	893.38	554.54	36.32	302.52
				普通林地	2,041.63	464.06	264.06	24.52	175.48
				制限林地	767.60	429.32	290.48	11.80	127.04
				除地	163.03	—	—	—	—
		京都京都		總數	2,752.96	831.63	498.67	34.14	298.82
				普通林地	1,831.14	402.31	208.19	22.34	171.78
				制限林地	762.39	429.32	290.48	11.80	127.04
				除地	159.43	—	—	—	—
		奈良奈良		總數	503.61	81.96	81.96	—	—
				普通林地	194.46	81.96	81.96	—	—
				制限林地	270.79	—	—	—	—
				除地	38.36	—	—	—	—
6	大阪	總數			838.13	243.24	237.36	2.18	3.70
				普通林地	791.33	243.24	237.36	2.18	3.70
				制限林地	8.07	—	—	—	—
				除地	38.73	—	—	—	—
		京都京都		總數	219.35	61.75	55.87	2.18	3.70
				普通林地	210.54	91.75	55.87	2.18	3.70
				制限林地	5.21	—	—	—	—
				除地	3.60	—	—	—	—
		神戸神戸		總數	618.78	181.49	181.49	—	—
				普通林地	580.79	181.49	181.49	—	—
				制限林地	2.86	—	—	—	—
				除地	35.13	—	—	—	—
7	兵庫	總數			24,720.06	10,546.35	9,385.82	0.63	1,159.90
				普通林地	18,033.42	8,122.27	7,012.02	0.63	1,109.62
				制限林地	6,041.15	2,420.86	2,371.57	—	49.29
				除地	675.49	3.22	2.23	—	0.99
		《神戸》(神戸)		總數	4,502.31	674.98	674.98	—	—
				普通林地	2,956.79	570.85	570.85	—	—
				制限林地	1,263.81	104.13	104.13	—	—
				除地	281.71	—	—	—	—
		神戸神戸		總數	3,883.53	493.49	493.49	—	—
				普通林地	2,376.00	389.36	389.36	—	—
				制限林地	1,260.95	104.13	104.13	—	—
				除地	246.53	—	—	—	—

林相別面積 (續)

番號	立木地 天然林 總數	針葉樹林	廣葉樹林	混淆樹林	竹林	無立木地 總數	第一種 伐採跡地	未立木地	第二種	原野	その他	番號
	ha	ha	ha	ha	ha	ha	ha	ha	ha	ha	ha	
5	1,588.87	986.24	94.64	507.99	19.60	536.72	536.72	—	—		197.79	5
	1,098.02	661.82	82.41	353.79	4.70	438.61	438.61	—	—		—	
	490.85	324.42	12.23	154.20	14.90	98.11	98.11	—	—		—	
	—	—	—	—	—	—	—	—	—		197.76	
	1,343.78	710.69	101.56	531.53	9.54	562.58	562.58	—	—		163.03	
	1,109.48	648.03	89.33	372.12	1.57	466.57	466.57	—	—		—	
	234.30	62.66	12.23	159.41	7.97	96.01	96.01	—	—		—	
	—	—	—	—	—	—	—	—	—		163.03	
	1,225.75	626.38	94.64	504.73	9.28	526.87	526.87	—	—		159.43	
	996.66	563.72	82.41	350.53	1.31	430.86	430.86	—	—		—	
	229.09	62.66	12.23	154.20	7.97	96.01	96.10	—	—		—	
	—	—	—	—	—	—	—	—	—		159.43	
	363.12	359.86	—	3.26	10.32	9.85	9.85	—	—		38.36	
	101.36	98.10	—	3.26	3.39	7.75	7.75	—	—		—	
	261.76	261.76	—	—	6.93	2.10	2.10	—	—		—	
	—	—	—	—	—	—	—	—	—		38.36	
6	508.67	419.82	62.05	26.80	0.26	58.12	47.23	1.67	9.22		27.84	6
	500.60	416.96	62.05	21.59	0.26	47.23	47.23	—	—		—	
	8.07	2.86	—	5.21	—	—	—	—	—		—	
	—	—	—	—	—	10.89	—	1.67	9.22		27.84	
	118.03	84.31	6.92	26.80	0.26	35.71	35.71	—	—		3.60	
	112.82	84.31	6.62	21.59	0.26	35.71	35.71	—	—		—	
	5.21	—	—	5.21	—	—	—	—	—		—	
	—	—	—	—	—	—	—	—	—		3.60	
	390.64	335.51	55.13	—	—	22.41	11.52	1.67	9.22		24.24	
	387.78	332.65	55.13	—	—	11.52	11.52	—	—		—	
	2.86	2.86	—	—	—	—	—	—	—		—	
	—	—	—	—	—	10.89	—	1.67	9.22		24.24	
7	11,233.85	4,639.20	5,363.55	1,231.10	10.91	2,384.14	2,298.10	18.14	67.90	133.03	441.78	7
	8,440.95	2,688.50	4,714.32	1,038.13	3.13	1,467.07	1,467.07	—	—	—	—	
	2,781.52	1,950.70	637.87	192.95	7.78	830.99	830.99	—	—	—	—	
	11.38	—	11.36	0.02	—	86.08	0.04	18.14	67.90	133.03	441.78	
	3,099.55	3,017.18	65.40	16.97	8.73	534.15	437.34	19.81	77.00	—	184.90	
	2,139.93	2,057.56	65.40	16.97	2.95	243.06	243.06	—	—	—	—	
	959.62	959.62	—	—	5.78	194.28	194.28	—	—	—	—	
	—	—	—	—	—	96.81	—	19.81	77.00	—	184.90	
	2,708.91	2,681.67	10.27	16.97	8.73	511.74	425.82	18.14	67.78	—	160.66	
	1,752.15	1,724.91	10.27	16.97	2.95	231.54	231.54	—	—	—	—	
	956.76	956.76	—	—	5.78	194.28	194.28	—	—	—	—	
	—	—	—	—	—	85.92	—	18.14	67.78	—	160.66	

14 國有林野地種

番號	府縣	營林署	經營區	地種別	總數	立木地 人工林 總數	針葉樹林	廣葉樹林	混淆樹林
					ha	ha	ha	ha	ha
		《姫路》	(姫路)	總數	5,881.56	2,343.87	2,343.87	—	—
				普通林地	1,922.28	116.17	116.17	—	—
				制限林地	3,912.12	2,227.70	2,227.70	—	—
				除地	47.16	—	—	—	—
		《山崎》	(山崎)	總數	11,924.39	7,256.11	6,222.88	0.63	1,032.60
				普通林地	11,250.77	7,167.08	6,183.14	0.63	983.31
				制限林地	439.65	89.03	39.74	—	49.29
				除地	233.96	—	—	—	—
	鳥取	鳥取		總數	3,050.58	452.88	325.58		127.30
				普通林地	2,484.37	449.66	323.35		126.31
				制限林地	423.42	—	—		—
				除地	147.79	3.22	2.23		0.99
8	奈良	總數			2,675.94	608.51	598.99		9.52
				普通林地	1,205.37	418.52	409.00		9.52
				制限林地	1,197.44	189.99	189.99		—
				除地	272.13	—	—		—
		《奈良》	(奈良)	總數	3,179.55	690.47	680.95		9.52
				普通林地	1,400.83	500.48	490.96		9.52
				制限林地	1,468.23	189.99	189.99		—
				除地	310.49	—	—		—
		奈良	奈良	總數	2,675.94	608.51	598.99		9.52
				普通林地	1,205.37	418.52	409.00		9.52
				制限林地	1,197.44	189.99	189.99		—
				除地	272.13	—	—		—
9	和歌山	總數			10,833.74	5,592.03	5,422.61	26.47	142.95
				普通林地	9,345.26	5,173.66	5,016.29	14.42	142.95
				制限林地	890.31	414.86	402.81	12.05	—
				除地	597.17	3.51	3.51	—	—
		《高野》	(高野)	總數	4,911.98	2,414.08	2,399.03	15.05	—
				普通林地	4,398.94	2,333.95	2,330.95	3.00	—
				制限林地	165.34	76.62	64.57	12.05	—
				除地	345.70	3.51	3.51	—	—
		《田邊》	(田邊)	總數	3,950.83	2,138.95	1,934.58	11.42	142.95
				普通林地	3,803.62	2,138.95	1,934.58	11.42	142.95
				制限林地	—	—	—	—	—
				除地	142.21	—	—	—	—
		《新宮》		總數	5,012.65	2,592.99	2,592.99	—	—
				普通林地	3,927.92	2,253.28	2,253.28	—	—
				制限林地	933.15	339.71	339.71	—	—
				除地	151.58	—	—	—	—

林相別面積 (續)

立木地 天然林 總數	針葉樹林	廣葉樹林	混淆樹林	竹林	無立木地 總數	第一種 伐採跡地	第一種 未立木地	第二種	原野	その他	番號
ha	ha	ha	ha	ha	ha	ha	ha	ha	ha	ha	
2,081.30	1,933.60	64.10	83.60	2.00	1,407.23	1,407.23	—	—	—	47.16	
1,029.10	941.50	39.10	48.50	—	777.01	777.01	—	—	—	—	
1,052.20	992.10	25.00	35.10	2.00	630.22	630.22	—	—	—	—	
—	—	—	—	—	—	—	—	—	—	47.19	
4,021.09	9.57	2,889.86	1,121.22	0.18	413.05	413.05	—	—	—	233.96	
3,670.46	9.57	2,688.23	972.66	0.18	413.05	413.05	—	—	—	—	
350.63	—	201.63	149.00	—	—	—	—	—	—	—	
—	—	—	—	—	—	—	—	—	—	233.96	
2,422.55	14.36	2,399.32	8.87	—	52.12	52.00	—	0.12	133.03	—	
1,989.24	12.52	1,976.72	—	—	45.47	45.47	—	—	—	—	
421.93	1.84	411.24	8.85	—	6.49	6.49	—	—	—	—	
11.38	—	11.36	0.02	—	0.16	0.04	—	0.12	133.03	—	
1,705.57	652.84	97.88	954.85	8.14	81.59	81.59	—	—	—	272.13	8
729.92	485.06	94.46	150.40	7.72	50.21	50.21	—	—	—	—	
975.65	167.78	3.42	804.45	0.42	31.38	31.38	—	—	—	—	
—	—	—	—	—	—	—	—	—	—	272.13	
2,068.69	1,012.70	97.88	958.11	18.46	91.44	91.44	—	—	—	310.49	
831.28	583.16	94.46	153.66	11.11	57.96	57.96	—	—	—	—	
1,237.41	429.54	3.42	804.45	7.35	33.48	33.48	—	—	—	—	
—	—	—	—	—	—	—	—	—	—	310.49	
1,705.57	652.84	97.88	954.85	8.14	81.59	81.59	—	—	—	272.13	
729.92	485.06	94.46	150.40	7.72	50.21	50.21	—	—	—	—	
975.65	167.78	3.42	804.45	0.42	31.38	31.38	—	—	—	—	
—	—	—	—	—	—	—	—	—	—	272.13	
3,946.55	1,409.49	37.20	2,499.86	0.89	910.20	904.63	—	5.57	—	384.07	9
3,445.83	1,230.38	37.70	2,178.25	—	726.77	721.20	—	5.57	—	—	
352.95	44.31	—	308.64	0.89	121.61	121.61	—	—	—	—	
147.77	134.80	—	12.97	—	61.82	61.82	—	—	—	384.07	
1,627.12	1,342.27	19.89	264.96	—	737.18	731.61	—	5.57	—	133.60	
1,435.04	1,163.16	19.89	251.99	—	629.95	624.38	—	5.57	—	—	
44.31	44.31	—	—	—	45.41	45.41	—	—	—	—	
147.77	134.80	—	12.97	—	61.82	61.82	—	—	—	133.60	
1,604.52	67.22	17.31	1,519.99	—	65.15	65.15	—	—	—	142.21	
1,604.52	67.22	17.31	1,519.99	—	65.15	65.15	—	—	—	—	
—	—	—	—	—	—	—	—	—	—	—	
—	—	—	—	—	—	—	—	—	—	142.21	
2,158.43	—	509.11	1,649.32	0.89	108.76	108.76	—	—	—	151.58	
1,642.97	—	509.11	1,133.86	—	31.67	31.67	—	—	—	—	
515.46	—	—	1,133.86	0.89	77.09	77.09	—	—	—	—	
—	—	—	515.46	—	—	—	—	—	—	151.58	

14 國有林野地種

番號	府縣	營林署	經營區	地種別	總數	立木地 人工林 總數	針葉樹林	廣葉樹林	混淆樹林
					ha	ha	ha	ha	ha
			《熊野》	總數	6,745.90	3,334.68	3,334.68	—	—
				普通林地	5,322.60	2,994.97	2,994.97	—	—
				制限林地	1,216.39	339.71	339.71	—	—
				除地	205.55	—	—	—	—
				外	1.36	—	—	—	—
		新宮熊野		總數	1,970.93	1,039.00	1,039.00	—	—
				普通林地	1,138.70	700.76	700.76	—	—
				制限林地	723.97	338.24	338.24	—	—
				除地	108.26	—	—	—	—
10	鳥取			總數	26,122.85	9,258.61	7,018.65	86.32	2,153.64
				普通林地	17,800.30	7,992.92	5,882.18	60.32	2,050.42
				制限林地	6,597.77	1,200.18	1,039.07	26.00	85.11
				除地	1,724.78	65.51	47.40	—	18.11
			《鳥取》(鳥取)	總數	16,437.46	5,580.57	3,479.31	7.32	2,093.94
				普通林地	14,783.15	5,258.05	3,232.01	7.32	2,098.73
				制限林地	1,188.79	243.78	197.67	—	46.11
				除地	465.52	68.73	47.63	—	19.10
		鳥取鳥取		總數	13,376.88	5,127.69	3,153.73	7.32	1,966.64
				普通林地	12,298.78	4,818.40	2,908.66	7.32	1,902.42
				制限林地	760.37	243.78	197.67	—	46.11
				除地	317.73	65.51	47.40	—	18.11
			《倉吉》(大山)	總數	12,745.97	4,130.92	3,864.92	79.00	187.00
				普通林地	5,501.52	3,174.52	2,973.52	53.00	148.00
				制限林地	5,837.40	956.40	891.40	26.00	39.00
				除地	1,407.05	—	—	—	—
11	島根			總數	16,415.41	6,318.46	6,162.78	30.98	124.70
				普通林地	16,062.41	6,309.41	6,153.73	30.98	124.70
				制限林地	203.86	9.05	9.05	—	—
				除地	149.14	—	—	—	—
		三次三次		總數	243.28	132.51	132.51	—	—
				普通林地	242.71	132.51	132.51	—	—
				制限林地	—	—	—	—	—
				除地	0.57	—	—	—	—
			《日原》	總數	8,475.01	2,967.89	2,967.89	—	—
				普通林地	8,272.90	2,967.89	2,967.89	—	—
				制限林地	117.52	—	—	—	—
				除地	84.59	—	—	—	—
		日原(日原)		總數	8,267.71	2,967.89	2,967.89	—	—
				普通林地	8,067.34	2,967.89	2,967.89	—	—
				制限林地	117.52	—	—	—	—
				除地	82.85	—	—	—	—

林相別面積 (續)

番號	立木地 天然林 總數	針葉樹林	廣葉樹林	混淆樹林	竹林	無立木地 總數	第一種 伐採跡地	未立木地	第二種	原野	その他	番號
	ha	ha	ha	ha	ha	ha	ha	ha	ha	ha	ha	
	3,059.70	28.82	509.11	2,521.77	0.89	143.72	143.72	—	—	53.97	152.94	
	2,251.00	23.82	509.11	1,723.07	—	66.63	66.63	—	—	—	—	
	798.70	—	—	798.70	0.89	77.09	77.09	—	—	—	—	
	—	—	—	—	—	—	—	—	—	53.97	151.58	
	—	—	—	—	—	—	—	—	—	—	1.36	
	714.91	—	—	714.91	0.89	107.87	107.37	—	—	—	103.26	
	405.27	—	—	405.27	—	31.67	31.67	—	—	—	—	
	303.64	—	—	303.64	0.89	76.20	76.20	—	—	—	—	
	—	—	—	—	—	—	—	—	—	—	103.26	
10	14,122.59	1,777.76	11,821.43	523.40	0.18	1,228.13	1,073.08	42.73	112.32	106.29	1,407.05	10
	8,877.15	521.20	7,849.22	506.73	—	930.23	913.39	16.84	—	—	—	
	5,215.20	1,254.03	3,945.25	15.91	0.18	182.21	157.14	25.07	—	—	—	
	30.24	2.53	25.95	0.76	—	115.69	2.55	0.82	112.32	106.29	1,407.05	
	9,838.14	484.12	8,872.75	481.27	0.18	779.25	624.08	42.73	112.44	239.32	—	
	8,944.39	295.72	8,192.94	455.63	—	570.70	553.86	16.84	—	—	—	
	852.13	185.87	641.50	24.76	0.18	92.70	67.63	25.07	—	—	—	
	41.62	2.53	33.31	0.78	—	115.85	2.59	0.82	112.44	239.32	—	
	7,415.59	469.76	6,473.43	472.40	0.18	727.13	572.03	42.73	112.32	106.29	—	
	6,955.15	283.20	6,216.22	455.73	—	525.23	503.39	16.84	—	—	—	
	430.20	184.03	230.25	15.91	0.18	86.21	61.14	25.07	—	—	—	
	30.24	2.53	28.95	0.76	—	115.69	2.55	0.82	112.32	106.29	—	
	6,707.00	1,303.00	5,348.00	51.00	—	501.00	501.00	—	—	—	1,407.05	
	1,922.00	238.00	1,633.00	51.00	—	405.00	405.00	—	—	—	—	
	4,785.00	1,070.00	3,715.00	—	—	96.00	96.00	—	—	—	—	
	—	—	—	—	—	—	—	—	—	—	1,407.05	
11	8,540.13	598.21	5,692.83	2,249.09	12.37	1,393.37	1,332.22	66.15	—	—	146.08	11
	8,350.05	468.93	5,645.03	2,236.09	12.37	1,390.58	1,324.43	66.15	—	—	—	
	187.02	126.22	47.80	13.00	—	7.79	7.79	—	—	—	—	
	3.06	3.06	—	—	—	—	—	—	—	—	146.08	
	110.20	110.20	—	—	—	—	—	—	—	—	0.57	
	110.20	110.20	—	—	—	—	—	—	—	—	—	
	—	—	—	—	—	—	—	—	—	—	—	
	—	—	—	—	—	—	—	—	—	—	0.57	
	4,767.39	55.39	2,855.91	1,846.09	5.85	649.29	634.30	14.99	—	—	84.59	
	4,657.66	—	2,824.57	1,833.02	5.85	641.50	626.51	14.99	—	—	—	
	109.73	55.39	41.34	13.00	—	7.79	7.79	—	—	—	—	
	—	—	—	—	—	—	—	—	—	—	84.59	
	4,686.93	55.39	2,855.91	1,765.63	5.85	524.19	524.19	—	—	—	82.85	
	4,577.20	—	2,824.57	1,752.63	5.85	516.40	516.40	—	—	—	—	
	109.73	55.39	41.34	13.00	—	7.79	7.79	—	—	—	—	
	—	—	—	—	—	—	—	—	—	—	82.85	

14 國有林野地種

番號	府縣	營林署	經營區	地種別	總數	立木地 人工林 總數	針葉樹林	廣葉樹林	混淆樹林
		日原廣島		總數	ha 207.30	ha —	—	—	—
				普通林地	205.56	—	—	—	—
				制限林地	—	—	—	—	—
				除地	1.74	—	—	—	—
			《川本》川本	總數	6,856.92	2,578.27	2,422.59	30.98	124.70
				普通林地	6,753.33	2,578.27	2,422.59	30.98	124.70
				制限林地	67.97	—	—	—	—
				除地	35.57	—	—	—	—
			(川本)	總數	7,697.12	3,218.06	3,052.33	30.98	124.70
				普通林地	7,546.80	3,209.01	3,053.33	30.98	124.70
				制限林地	86.34	9.05	9.05	—	—
				除地	63.98	—	—	—	—
			《松江》川本	總數	840.20	639.79	639.79	—	—
				普通林地	793.42	630.47	630.74	—	—
				制限林地	18.37	9.05	9.05	—	—
				除地	28.41	—	—	—	—
12	岡山	總數			27,007.01	11,299.74	10,146.28	162.35	991.11
				普通林地	22,558.91	10,801.72	9,690.19	142.22	969.31
				制限林地	4,038.88	498.02	456.09	20.13	21.80
				除地	409.22	—	—	—	—
			《津山》(津山)	總數	9,639.66	5,199.57	4,729.21	—	470.36
				普通林地	8,345.82	4,946.37	4,486.51	—	459.86
				制限林地	1,072.39	253.20	242.70	—	10.50
				除地	221.45	—	—	—	—
			《岡山》(岡山)	總數	7,394.90	1,526.65	1,425.75	62.01	38.89
				普通林地	5,257.10	1,333.71	1,264.24	41.88	27.59
				制限林地	2,565.93	192.94	161.51	20.13	11.30
				除地	71.87	—	—	—	—
			《新見》(新見)	總數	9,472.45	4,573.52	3,991.32	100.34	481.86
				普通林地	8,955.99	4,521.64	3,939.44	100.34	481.86
				制限林地	400.56	51.83	51.88	—	—
				除地	115.90	—	—	—	—
13	廣島	總數			37,504.24	14,232.60	13,142.50	282.94	807.16
				普通林地	29,408.44	13,089.54	12,282.37	182.93	624.24
				制限林地	6,939.55	1,143.06	860.13	100.01	182.92
				除地	1,156.25	—	—	—	—
		三次三次		總數	7,640.63	2,224.44	1,603.7	140.18	480.55
				普通林地	7,453.44	2,173.36	1,575.78	131.87	465.71
				制限林地	140.46	51.08	27.93	8.31	14.84
				除地	46.73	—	—	—	—
			《三次》(三次)	總數	7,883.91	2,356.95	1,736.22	140.18	480.55
				普通林地	7,696.15	2,305.87	1,703.29	131.87	465.71
				制限林地	140.46	51.08	27.93	8.31	14.84
				除地	47.30	—	—	—	—

林相別面積 (續)

立木地 天然林 總數	針葉樹林	廣葉樹林	混淆樹林	竹林	無立木地 總數	第一種 伐採跡地	第一種 未立木地	第二種	原野	その他	番號
ha 80.46	—	—	80.46	—	125.10	110.11	14.99	—	—	1.74	
80.46	—	—	80.46	—	125.10	110.11	14.99	—	—	—	
—	—	—	—	—	—	—	—	—	—	—	
—	—	—	—	—	—	—	—	—	—	1.74	
3,490.86	343.02	2,739.84	403.00	6.20	749.03	697.92	51.16	—	—	32.51	
3,419.83	281.93	2,734.90	403.00	6.20	749.03	697.92	51.16	—	—	—	
67.97	63.03	4.94	—	—	—	—	—	—	—	—	
3.05	3.05	—	—	—	—	—	—	—	—	32.51	
3,662.54	432.62	2,825.92	403.00	6.52	749.08	697.92	51.16	—	—	60.92	
3,532.19	358.73	2,820.45	403.00	6.52	749.03	697.92	51.16	—	—	—	
77.29	70.83	6.45	—	—	—	—	—	—	—	—	
3.05	3.05	—	—	—	—	—	—	—	—	60.92	
171.68	84.60	87.03	—	0.32	—	—	—	—	—	28.41	
162.36	76.80	85.56	—	0.32	—	—	—	—	—	—	
9.32	7.80	1.56	—	—	—	—	—	—	—	—	
—	—	—	—	—	—	—	—	—	—	28.41	
12,273.03	6,216.94	4,491.60	1,564.49	2.29	3,022.73	2,921.84	47.88	53.01	—	409.22	12
9,520.69	4,551.27	3,874.68	1,094.74	0.15	2,236.35	2,167.94	24.35	44.05	—	—	
2,752.34	1,665.67	616.92	469.75	2.14	786.38	753.90	23.52	8.96	—	—	
—	—	—	—	—	—	—	—	—	—	409.22	
3,398.04	743.52	2,275.57	378.75	1.48	819.12	819.12	—	—	—	221.45	
2,639.98	722.75	1,730.65	186.57	—	759.47	759.47	—	—	—	—	
758.06	20.77	544.91	192.38	1.48	59.65	59.65	—	—	—	—	
—	—	—	—	—	—	—	—	—	—	221.45	
4,850.93	4,481.29	85.71	283.93	0.66	1,444.79	1,343.90	47.83	53.01	—	71.87	
3,195.87	2,875.37	62.26	258.24	—	727.52	659.11	24.36	44.05	—	—	
1,655.06	1,605.92	23.45	25.69	0.66	717.27	684.79	23.52	8.96	—	—	
—	—	—	—	—	—	—	—	—	—	71.87	
4,024.06	992.13	2,130.32	901.61	0.15	753.82	753.82	—	—	—	115.90	
3,684.84	953.15	2,031.76	649.93	0.15	749.36	749.36	—	—	—	—	
339.22	38.98	43.56	251.63	—	9.45	9.45	—	—	—	—	
—	—	—	—	—	—	—	—	—	—	115.90	
19,657.07	14,789.53	2,670.48	2,197.01	6.26	2,531.52	2,443.13	53.48	31.91	—	1,076.79	13
14,130.87	10,145.67	2,636.75	1,348.44	6.03	2,182.00	2,157.80	14.20	—	—	—	
5,478.65	4,597.43	32.60	848.57	0.23	317.61	273.33	39.23	—	—	—	
47.55	46.43	1.12	—	—	31.91	—	—	31.91	—	1,076.79	
4,563.67	2,095.26	1,649.46	818.95	—	833.82	773.67	33.24	31.91	—	13.70	
4,505.41	2,048.34	1,641.93	816.09	—	773.67	773.67	—	—	—	—	
56.14	46.92	6.36	2.86	—	33.24	—	33.24	—	—	—	
1.12	—	1.12	—	—	31.91	—	—	31.91	—	13.70	
4,673.87	2,205.46	1,649.46	818.95	—	833.82	773.67	33.24	31.91	—	14.27	
4,616.61	2,158.54	1,641.93	816.09	—	773.67	773.67	—	—	—	—	
56.14	46.92	6.36	2.86	—	33.24	—	33.24	—	—	—	
1.12	—	1.12	—	—	31.91	—	—	31.91	—	14.27	

番號	府郡	營林署	經營區	地種別	總數	立木地				無立木地				原野	その他	番號
						人工林				天然林						
						總數	針葉樹林	廣葉樹林	混淆樹林	總數	針葉樹林	廣葉樹林	混淆樹林			
					ha	ha	ha	ha	ha	ha	ha	ha	ha	ha	ha	
	《福山》	(福山)		總數	10,423.31	6,714.80	6,371.33	133.96	209.51	2,836.22	1,832.70	442.18	561.34	5.67	220.63	
				普通林地	9,813.69	6,517.52	6,308.93	50.05	158.53	2,652.92	1,762.50	430.25	467.17	5.67	—	
				制限林地	388.99	197.28	62.40	83.90	50.98	183.30	70.20	11.93	101.17	—	—	
				除地	220.63	—	—	—	—	—	—	—	—	—	220.63	
	《西條》			總數	9,941.04	2,256.02	2,248.98	7.04	—	7,122.04	7,070.18	—	51.86	0.59	266.88	
				普通林地	7,044.39	1,841.40	1,841.40	—	—	4,947.33	4,941.97	—	5.36	0.36	—	
				制限林地	2,590.06	414.62	407.58	7.04	—	2,135.00	2,088.50	—	46.50	0.23	—	
				除地	306.59	—	—	—	—	39.71	39.71	—	—	—	266.88	
	西條	(西條)		總數	4,970.84	1,840.94	1,833.90	7.04	—	2,699.07	2,649.92	—	49.15	0.23	205.83	
				普通林地	3,834.65	1,561.60	1,561.60	—	—	2,079.77	2,074.41	—	5.36	—	—	
				制限林地	930.36	279.34	272.30	7.04	—	619.30	575.51	—	43.79	0.23	—	
				除地	205.83	—	—	—	—	—	—	—	—	—	205.83	
	西條	(三原)		總數	4,970.20	415.08	415.08	—	—	4,422.97	4,420.26	—	2.71	0.36	61.05	
				普通林地	3,209.74	279.80	279.80	—	—	2,867.56	2,867.56	—	—	0.36	—	
				制限林地	1,659.70	135.28	135.28	—	—	1,515.70	1,512.99	—	2.71	—	—	
				除地	100.76	—	—	—	—	39.71	39.71	—	—	—	61.05	
	《廣島》			總數	9,499.26	3,037.34	2,918.48	1.76	117.10	5,135.14	3,791.44	578.84	764.86	—	575.58	
				普通林地	5,096.92	2,557.26	2,556.26	1.00	—	2,024.21	1,392.86	564.53	66.82	—	—	
				制限林地	3,820.04	480.08	362.22	0.76	117.10	3,104.21	2,391.86	14.31	698.04	—	—	
				除地	582.30	—	—	—	—	6.72	6.72	—	—	—	575.58	
	廣島	廣島		總數	7,245.48	1,926.45	1,807.59	1.76	117.10	4,227.53	3,398.16	86.45	742.92	—	489.15	
				普通林地	2,978.60	1,458.05	1,457.05	1.00	—	1,141.73	1,024.71	72.14	44.88	—	—	
				制限林地	3,772.57	468.40	350.54	0.76	117.10	3,080.64	2,368.29	14.31	698.04	—	—	
				除地	494.31	—	—	—	—	5.16	5.16	—	—	—	489.15	
		(廣島)		總數	8,390.05	2,100.73	1,928.90	1.76	170.07	4,567.56	3,598.71	103.10	865.75	0.86	496.38	
				普通林地	3,984.47	1,608.73	1,554.76	1.00	52.97	1,398.46	1,160.81	72.36	165.29	0.15	—	
				制限林地	3,904.04	492.00	374.14	0.76	117.10	3,168.94	2,432.74	30.74	700.46	0.71	—	
				除地	501.54	—	—	—	—	5.16	5.16	—	—	—	496.38	
	廣島	(水內)		總數	2,253.78	1,110.89	1,110.89	—	—	907.61	393.28	492.39	21.94	—	86.43	
				普通林地	2,118.32	1,099.21	1,099.21	—	—	882.48	368.15	492.39	21.94	—	—	
				制限林地	47.47	11.68	11.68	—	—	23.57	23.57	—	—	—	—	
				除地	87.99	—	—	—	—	1.56	1.56	—	—	—	86.43	
15	山口(山口)	總數			4,482.16	1,826.51	1,821.91	4.60	—	1,908.02	725.93	210.70	971.39	3.91	207.80	15
				普通林地	3,297.30	1,726.87	1,724.98	1.89	—	1,246.76	143.11	147.99	955.66	1.54	—	
				制限林地	976.55	99.13	96.42	2.71	—	661.26	582.82	62.71	15.73	2.37	207.80	
				除地	208.31	0.51	0.51	—	—	—	—	—	—	—		
	山口	廣島		總數	937.27	174.28	121.31	—	52.97	259.57	200.55	16.65	42.37	0.86	5.49	
				普通林地	800.31	150.68	97.71	—	52.97	176.27	136.10	0.22	39.95	0.15	—	
				制限林地	131.47	23.60	23.60	—	—	83.30	64.45	16.43	2.42	0.71	5.49	
				除地	5.46	—	—	—	—	—	—	—	—	—		
	山口	(山口)		總數	4,482.16	1,826.51	1,821.91	4.60	—	1,908.02	725.93	210.70	971.39	3.91	207.80	
				普通林地	3,297.30	1,726.87	1,724.98	1.89	—	1,246.76	143.11	147.99	955.66	1.54	—	
				制限林地	976.55	99.13	96.42	2.71	—	661.26	582.82	62.71	15.73	2.37	207.80	
				除地	208.31	0.51	0.51	—	—	—	—	—	—	—		

15 國有林野地種

番号	年次 府縣	年次 營林署	年次 經營區	地種別	總數	立木地 人工林 總數	針葉樹林	廣葉樹林	混淆樹林
					m³	m³	m³	m³	m³
號	昭和 22 年 4 月 1 日				71,413東 31,140,901	7,738,601	6,119,509	1,007,811	611,281
	昭和 23 年 4 月 1 日				71,413東 30,699,295	7,702,227	6,087,956	1,003,983	610,288
	昭和 24 年 4 月 1 日				69,631東 30,330,766	7,630,940	6,048,230	997,163	585,548
	昭和 25 年 4 月 1 日				44,636東 22,005,250	6,203,051	5,226,035	73,393	903,623
	昭和 26 年 4 月 1 日				(5,762) 41,566東 **21,561,336**	(3,157) 195東 **6,193,673**	(19) 195東 **5,340,000**	**50,268**	(3,138) **803,405**
				總數	(5,762) 41,566東 21,561,336	(3,157) 195東 6,193,673	(19) 195東 5,340,000	50,268	(3,138) 803,405
				普通林地	(4,694) 21,160東 16,327,247	(3,133) 195東 5,620,148	4,865,810	37,613	(3,133) 716,725
				制限林地	(1,068) 17,972東 5,150,882	(19) 568,721	(19) 459,386	12,655	86,680
				除地	83,207	4,804	4,804	—	—
1	石川《金澤》總數				1,585,840	43,557	43,557	—	—
				普通林地	604,253	27,365	27,365	—	—
				制限林地	981,577	16,192	16,192	—	—
				除地	—	—	—	—	—
	金澤（白山）			總數	1,585,840	43,557	43,557	—	—
				普通林地	604,253	27,365	27,365	—	—
				制限林地	981,577	16,192	16,192	—	—
				除地	—	—	—	—	—
2	福井總數				106東 342,105	86,510	33,774	—	52,736
				普通林地	101東 231,354	76,199	32,385	—	43,814
				制限林地	5東 109,827	10,311	1,389	—	8,922
				除地	914	—	—	—	—
	《福井》			總數	5.998	4,539	4,539	—	—
				普通林地	4,539	4,539	4,539	—	—
				制限林地	1,459	—	—	—	—
				除地	—	—	—	—	—
	福井敦賀			總數	5.998	4.539	4,539	—	—
				普通林地	4,539	4.539	4,539	—	—
				制限林地	1,459	—	—	—	—
				除地	—	—	—	—	—
	《敦賀》			總數	106東 357,316	99,410	46,674	—	52,736
				普通林地	101東 226,825	71,660	27,846	—	43,814
				制限林地	5東 129,519	27,750	18,823	—	8,922
				除地	972	—	—	—	—
	（敦賀）			總數	105東 363,314	103,949	51,213	—	52,736
				普通林地	101東 231,364	76,199	32,385	—	43,814
				制限林地	5東 130,978	27,750	18,828	—	8,922
				除地	972	—	—	—	—
	敦賀敦賀			總數	105東 336,107	81,971	29,235	—	52,736
				普通林地	101東 226,825	71,660	27,846	—	43,814
				制限林地	5東 108,368	10,311	1,389	—	8,922
				除地	914	—	—	—	—

立木地 天然生林 總數	針葉樹林	廣葉樹林	混淆樹林	竹林	無立木地 總數	第一種 伐採跡地	未立木地	第二種	原野	その他	番号
m³	m³	m³	m³	東	m³	m³	m³	m³	m³	m³	
28,395,110	6,874,818	10,203,349	6,316,943	71,413	4,016	4,016	—	—	—	3,174	
22,988,832	6,784,870	10,101,170	6,102,792	71,413	5,026	5,026	—	—	—	3,174	
22,691,954	6,749,831	9,924,738	6,017,385	69,631	4,698	4,698	—	—	—	3,174	
15,790,639	4,268,331	7,313,449	4,208,859	44,636	9,723	9,723	—	—	—	1,837	
(991) 871東	(986) 871東	(5)		146m³	(1,614)	(1,614)	—	—	—		
15,350,900	**4,203,566**	**6,958,958**	**4,188,376**	**40,500**	**14,711**	**14,711**	—	—	—	**1,906**	號
(991) 871東	(986) 871東	(5)		146m³	(1,614)	(1,614)					
15,350,900	4,203,566	6,958,958	4,188,376	40,500	14,711	14,771	—	—	—	1,906	
(392)	(392)			14m³	(1,164)	(1,164)					
10,695,846	2,597,711	4,940,886	3,157,249	20,965	11,239	11,239	—	—	—	—	
(599)	(594)	(5)		42m³	(450)	(450)					
4,578,647	1,532,888	2,017,692	1,028,067	17,972	3,472	3,472	—	—	—	—	
				90m³							
871東 76,407	871東 72,967	380	3,060	1,563	—	—	—	—	—	1,906	
1,542,283	28,505	1,459,042	54,736		—	—	—	—	—	—	1
576,898	13,135	542,839	20,924		—	—	—	—	—	—	
965,385	15,370	916,203	33,812		—	—	—	—	—	—	
—	—	—	—		—	—	—	—	—	—	
1,542,283	28,505	1,459,042	54,736		—	—	—	—	—	—	
576,898	13,135	542,839	20,924		—	—	—	—	—	—	
965,385	15,370	916,203	33,812		—	—	—	—	—	—	
—	—	—	—		—	—	—	—	—	—	
253,718	18,823	160,088	74,807	106	1,877	1,877	—	—	—	—	2
153,288	4,292	115,186	33,810	101	1,877	1,877	—	—	—	—	
99,516	13,617	44,902	40,997	5	—	—	—	—	—	—	
914	914	—	—	—	—	—	—	—	—	—	
1,459	1,459	—	—	—	—	—	—	—	—	—	
—	—	—	—	—	—	—	—	—	—	—	
1,459	1,459	—	—	—	—	—	—	—	—	—	
—	—	—	—	—	—	—	—	—	—	—	
1,459	1,459	—	—	—	—	—	—	—	—	—	
—	—	—	—	—	—	—	—	—	—	—	
1,459	1,459	—	—	—	—	—	—	—	—	—	
—	—	—	—	—	—	—	—	—	—	—	
256,029	18,348	160,365	77,316	106	1,877	1,877	—	—	—	—	
153,288	4,292	115,186	33,810	101	1,877	1,877	—	—	—	—	
101,769	13,142	45,179	43,448	5	—	—	—	—	—	—	
972	914	—	58	—	—	—	—	—	—	—	
257,488	19,807	160,365	77,316	106	1,877	1,877	—	—	—	—	
153,288	4,292	115,186	33,810	101	1,877	1,877	—	—	—	—	
103,228	14,601	45,179	43,448	5	—	—	—	—	—	—	
972	914	—	58	—	—	—	—	—	—	—	
252,259	17,364	160,088	74,807	106	1,877	1,877	—	—	—	—	
153,288	4,292	115,186	33,810	101	1,877	1,877	—	—	—	—	
98,057	12,158	44,902	40,997	5	—	—	—	—	—	—	
914	914	—	—	—	—	—	—	—	—	—	

番號	府縣	營林署	經營區	地種別	總數	立木地 人工林 總數	針葉樹林	廣葉樹林	混淆樹林	天然生林 總數	針葉樹林	廣葉樹林	混淆樹林	竹林	無立木地 總數	第一種 伐採跡地	未立木地	第二種	原野	その他	番號
					m³	m³	m³	m³	m³	m³	m³	m³	m³	束	m³	m³	m³	m³	m³	m³	
3	三重		總數		2,140,907	381,589	362,784	297	18,508	1,759,318	292,782	6,113	1,460,423	—	—	—	—	—	—	—	3
				普通林地	1,605,307	279,986	272,176	210	7,600	1,325,321	157,875	6,113	1,161,333	—	—	—	—	—	—	—	
				制限林地	532,885	100,360	89,365	87	10,908	432,525	134,110	—	298,415	—	—	—	—	—	—	—	
				除地	2,715	1,243	1,243	—	—	1,472	797	—	675	—	—	—	—	—	—	—	
	(尾鷲)			總數	1,473,122	80,859	80,859	—	—	1,392,263	6,520	3,351	1,392,392	—	—	—	—	—	—	—	
				普通林地	1,192,653	80,859	80,859	—	—	1,111,794	6,520	3,351	1,101,923	—	—	—	—	—	—	—	
				制限林地	280,469	—	—	—	—	280,469	—	—	280,469	—	—	—	—	—	—	—	
				除地	—	—	—	—	—	—	—	—	—	—	—	—	—	—	—	—	
	尾鷲	(大杉谷)		總數	1,189,990	54,227	54,227	—	—	7,135,763	—	3,351	1,132,412	—	—	—	—	—	—	—	
				普通林地	993,226	54,227	54,227	—	—	938,999	—	3,351	932,648	—	—	—	—	—	—	—	
				制限林地	196,764	—	—	—	—	196,764	—	—	196,764	—	—	—	—	—	—	—	
				除地	—	—	—	—	—	—	—	—	—	—	—	—	—	—	—	—	
	船津	熊野		總數	283,132	26,632	26,632	—	—	256,500	6,520	—	249,980	—	—	—	—	—	—	—	
				普通林地	199,427	26,632	25,632	—	—	172,795	6,520	—	166,275	—	—	—	—	—	—	—	
				制限林地	83,705	—	—	—	—	83,705	—	—	83,705	—	—	—	—	—	—	—	
				除地	—	—	—	—	—	—	—	—	—	—	—	—	—	—	—	—	
	(亀山)	(亀山)		總數	311,484	145,731	127,172	297	18,262	165,753	88,273	828	76,652	—	—	—	—	—	—	—	
				普通林地	47,035	35,833	28,259	210	7,354	11,205	2,793	350	8,062	—	—	—	—	—	—	—	
				制限林地	261,731	108,655	97,650	87	10,908	153,076	84,683	478	67,915	—	—	—	—	—	—	—	
				除地	2,715	1,243	1,243	—	—	1,472	797	—	675	—	—	—	—	—	—	—	
	亀山	亀山		總數	246,937	136,410	117,851	297	18,262	110,527	83,494	350	26,683	—	—	—	—	—	—	—	
				普通林地	47,038	35,833	28,259	210	7,354	11,205	2,793	350	8,052	—	—	—	—	—	—	—	
				制限林地	197,184	99,334	988,339	87	10,908	97,850	79,904	—	17,945	—	—	—	—	—	—	—	
				除地	2,715	1,243	1,243	—	—	1,472	797	—	675	—	—	—	—	—	—	—	
	新宮	熊野		總數	420,848	164,320	164,074	—	246	256,528	202,768	2,412	51,348	—	—	—	—	—	—	—	
				普通林地	365,616	163,294	163,048	—	246	202,322	148,552	2,412	51,343	—	—	—	—	—	—	—	
				制限林地	55,232	1,026	1,026	—	—	54,205	54,205	—	—	—	—	—	—	—	—	—	
				除地	—	—	—	—	—	—	—	—	—	—	—	—	—	—	—	—	
4	滋賀		總數		3,436東	498,346	88,029	85,750	2,279	870東	409,351	870東	341,071	2,214	66,066	2,566東 108m³	—	—	—	358	4
				普通林地		47,289	6,011	6,011	—		41,278		32,403	—	8,875	—	—	—	—	—	
				制限林地	1,003東	430,532	79,386	77,107	2,279		351,128		292,056	2,214	56,858	1,003東 18m³	—	—	—	—	
				除地	2,433東	20,525	2,632	2,632	—	870東	16,945	890東	16,612	—	333	1,563東 90m³	—	—	—	358	
	敦賀	敦賀		總數		21,209	17,439	17,439	—		3,770		984	277	2,509	—	—	—	—	—	
				普通林地		—	—	—	—		—		—	—	—	—	—	—	—	—	
				制限林地		21,151	17,439	17,439	—		3,712		984	277	2,451	—	—	—	—	—	
				除地		58	—	—	—		58		—	—	58	—	—	—	—	—	
	亀山	亀山		總數		65,405	9,321	9,321	—		55,226		4,779	478	49,969	—	—	—	—	858	
				普通林地		—	—	—	—		—		—	—	—	—	—	—	—	—	
				制限林地		65,547	9,321	9,321	—		55,226		4,779	478	49,969	—	—	—	—	—	
				除地		858	—	—	—		—		—	—	—	—	—	—	—	858	
	(大津)	(大津)		總數	3,436東	411,732	61,269	58,960	2,279	870東	350,355	870東	335,308	1,459	13,588	2,566東 108m³	—	—	—	—	
				普通林地		47,289	6,011	6,011	—		41,278		32,403	—	8,875	—	—	—	—	—	
				制限林地	1,003東	344,834	52,626	50,347	—	2,279		292,190		286,293	1,459	a4,438	1,003東 18m³	—	—	—	—	
				除地	2,433東	19,609	2,632	2,632	—	—	870東	16,887	870東	16,612	—	275	1,563東 90m³	—	—	—	—	

番號	府縣	營林署	經營區	地種別	總數	立木地 人工林 總數	針葉樹林	廣葉樹林	混淆樹林
					m³	m³	m³	m³	m³
6	京都		總數		13,428束 276,458	94,155	52,739	5,453	35,963
				普通林地	4,204束 163,912	53,778	38,472	1,743	13,563
				制限林地	9,224束 112,546	40,377	14,267	3,710	22,400
				除地	—	—	—	—	—
		《京都》	(京都)	總數	256,400	90,095	48,392	5,580	36,123
				普通林地	158,326	49,718	34,125	1,870	13,723
				制限林地	98,064	40,377	14,267	3,710	22,400
				除地	10	—	—	—	—
		京都	京都	總數	247,298	88,212	46,796	5,453	35,963
				普通林地	150,525	47,835	32,529	1,743	13,563
				制限林地	96,773	40,377	14,267	3,710	22,400
				除地	—	—	—	—	—
		奈良	奈良	總數	13,428束 29,160	5,943	5,943	—	—
				普通林地	4,204束 13,387	5,943	5,943	—	—
				制限林地	9,224束 15,773	—	—	—	—
				除地	—	—	—	—	—
7	大阪		總數		104,822	25,380	25,093	127	160
				普通林地	102,092	24,870	24,583	127	160
				制限林地	2,720	510	510	—	—
				除地	10	—	—	—	—
		京都	京都	總數	9,102	1,883	1,596	127	160
				普通林地	7,801	1,883	1,596	127	160
				制限林地	1,291	—	—	—	—
				除地	10	—	—	—	—
		神戸	神戸	總數	95,720	23,497	23,497	—	—
				普通林地	94,291	22,987	22,987	—	—
				制限林地	1,429	510	510	—	—
				除地	—	—	—	—	—
8	兵庫		總數		4,977束 2,536,283	1,020,217	685,696	1,448	333,073
				普通林地	1,015束 2,196,065	970,187	646,237	1,448	322,502
				制限林地	3,962束 339,249	50,030	39,459	—	10,571
				除地	969	—	—	—	—
		《神戸》	(神戸)	總數	2,905束 361,692	62,000	62,000	—	—
				普通林地	898束 269,327	61,365	61,356	—	—
				制限林地	2,007束 92,365	635	635	—	—
				除地	—	—	—	—	—
		神戸	神戸	總數	2,905束 265,972	38,503	38,503	—	—
				普通林地	898束 175,036	38,378	38,378	—	—
				制限林地	2,700束 90,936	125	125	—	—
				除地	—	—	—	—	—

立木地 天然生林 總數	針葉樹林	廣葉樹林	混淆樹林	竹林	無立木地 總數	第一種 伐採跡地	第一種 未立木地	第二種	原野	その他	番號
m³	m³	m³	m³	束	m³	m³	m³	m³	m³	m³	
182,230	101,954	12,035	68,241	13,428	73	73	—	—	—	—	6
110,051	72,255	10,350	27,455	4,204	73	73	—	—	—	—	
72,169	29,693	1,685	40,785	9,224	—	—	—	—	—	—	
—	—	—	—	—	—	—	—	—	—	—	
166,295	83,441	12,500	70,354	—	—	—	—	—	—	—	
103,603	69,516	10,815	23,277	—	—	—	—	—	—	—	
57,687	13,925	1,685	42,077	—	—	—	—	—	—	—	
—	—	—	—	—	—	—	—	—	—	—	
159,036	79,327	12,035	67,724	—	—	—	—	—	—	—	
102,690	65,402	10,350	26,938	—	—	—	—	—	—	—	
56,396	13,925	1,685	40,785	—	—	—	—	—	—	—	
—	—	—	—	—	—	—	—	—	—	—	
23,144	22,627	—	517	13,428	73	73	—	—	—	—	
7,371	6,854	—	517	4,204	73	73	—	—	—	—	
15,773	15,773	—	—	9,224	—	—	—	—	—	—	
—	—	—	—	—	—	—	—	—	—	—	
79,432	76,089	713	2,630	—	—	—	—	—	—	10	7
77,222	75,170	713	1,339	—	—	—	—	—	—	—	
2,210	919	—	1,291	—	—	—	—	—	—	—	
—	—	—	—	—	—	—	—	—	—	10	
7,209	4,114	465	2,630	—	—	—	—	—	—	10	
5,918	4,114	465	1,339	—	—	—	—	—	—	—	
1,291	—	—	1,291	—	—	—	—	—	—	—	
—	—	—	—	—	—	—	—	—	—	10	
72,223	71,975	248	—	—	—	—	—	—	—	—	
71,304	71,056	248	—	—	—	—	—	—	—	—	
919	919	—	—	—	—	—	—	—	—	—	
—	—	—	—	—	—	—	—	—	—	—	
1,514,882	274,900	1,002,035	237,947	4,977	215	215	—	—	—	969	8
1,225,663	142,418	839,119	194,126	1,015	215	215	—	—	—	—	
289,219	132,482	112,916	43,821	3,962	—	—	—	—	—	—	
—	—	—	—	—	—	—	—	—	—	969	
299,692	294,077	343	5,272	2,905	—	—	—	—	—	—	
207,962	202,347	343	5,272	898	—	—	—	—	—	—	
91,730	91,730	—	—	2,007	—	—	—	—	—	—	
—	—	—	—	—	—	—	—	—	—	—	
227,469	222,102	95	5,272	2,905	—	—	—	—	—	—	
136,658	131,291	95	5,272	898	—	—	—	—	—	—	
90,811	90,811	—	—	2,007	—	—	—	—	—	—	
—	—	—	—	—	—	—	—	—	—	—	

番號	府縣	營林署	經營區	地種別	總數	立木地 人工林 總數	針葉樹林	廣葉樹林	混淆樹林	立木地 天然生林 總數	針葉樹林	廣葉樹林	混淆樹林	竹林	無立木地 總數	第一種 伐採跡地	未立木地	第二種	原野	その他	番號
					m³	m³	m³	m³	m³	m³	m³	m³	m³	東	m³	m²	m²	m³	m³	m³	
		《姫路》	（姫路）	總數	1,955東 98,265	32,543	28,664	1,448	2,431	65,722	40,078	19,895	5,749	1,955	—	—	—	—	—	—	
				普通林地	36,032	6,051	2,172	1,448	2,431	29,981	7,495	17,369	117	—	—	—	—	—	—	—	
				制限林地	1,955東 62,233	26,492	26,492	—	—	35,741	32,583	2,526	635	1,955	—	—	—	—	—	—	
				除地	—	—	—	—	—	—	—	—	—	—	—	—	—	—	—	—	
		《山崎》	（山崎）	總數	117東 1,629,412	910,353	599,136	—	311,217	719,059	1,194	492,400	225,465	177	—	—	—	—	—	—	
				普通林地	117東 1,533,052	886,940	586,294	—	300,646	646,112	1,194	461,181	183,737	177	—	—	—	—	—	—	
				制限林地	96,360	23,413	12,842	—	10,571	72,947	—	31,219	41,728	—	—	—	—	—	—	—	
				除地	—	—	—	—	—	—	—	—	—	—	—	—	—	—	—	—	
		鳥取	鳥取	總數	542,634	38,818	19,393	—	19,425	502,632	11,526	489,645	1,461	—	215	215	—	—	—	969	
				普通林地	451,945	38,818	19,393	—	19,425	412,912	2,438	410,474	—	—	215	215	—	—	—	—	
				制限林地	89,720	—	—	—	—	89,720	9,088	79,171	1,461	—	—	—	—	—	—	—	
				除地	969	—	—	—	—	—	—	—	—	—	—	—	—	—	—	969	
8	奈良		總數		**1,637東 279,003**	**47,266**	**46,655**	—	611	**227,286**	**40,718**	**3,481**	**183,087**	**1,637東 14m³**	**4,249**	**4,249**	—	—	—	—	8
				普通林地	1,475東 66,811	33,100	32,489	—	611	30,959	20,711	3,111	7,137	1,475東 14m³	2,558	2,558	—	—	—	—	
				制限林地	162東 212,192	14,166	14,166	—	—	196,327	20,007	370	175,950	162東	1,691	1,691	—	—	—	—	
				除地	—	—	—	—	—	—	—	—	—	—	—	—	—	—	—	—	
		《奈良》	（奈良）	總數	15,065東 307,975	53,209	52,598	—	611	250,430	63,345	3,481	183,604	15,065東 14m³	4,322	4,322	—	—	—	—	
				普通林地	5,679東 80,018	39,043	38,432	—	611	38,330	27,565	3,111	7,654	5,679東 14m³	2,631	2,631	—	—	—	—	
				制限林地	9,386東 227,957	14,166	14,166	—	—	212,100	35,780	370	175,950	9,386東	1,691	1,691	—	—	—	—	
				除地	—	—	—	—	—	—	—	—	—	—	—	—	—	—	—	—	
		奈良	奈良	總數	1,637東 278,815	47,266	46,655	—	611	227,286	40,718	3,481	183,087	1,637東 14m³	4,249	4,249	—	—	—	—	
				普通林地	1,475東 66,931	33,100	32,489	—	611	30,959	20,711	3,111	7,137	1,475東 14m³	2,558	2,558	—	—	—	—	
				制限林地	162東 212,184	14,166	14,166	—	—	196,327	20,007	370	175,950	162東	1,691	1,691	—	—	—	—	
				除地	—	—	—	—	—	—	—	—	—	—	—	—	—	—	—	—	
6	和歌山		總數		**1,793,966**	**615,110**	**597,735**	385	16,990	**1,178,033**	**658,115**	**1,742**	**518,176**	—	**823**	**823**	—	—	—	—	9
				普通林地	1,575,685	529,978	520,691	385	8,902	1,044,884	566,996	1,742	476,146	—	823	823	—	—	—	—	
				制限林地	164,084	84,318	76,230	—	8,088	79,766	39,788	—	39,978	—	—	—	—	—	—	—	
				除地	54,197	814	814	—	—	53,383	51,331	—	2,052	—	—	—	—	—	—	—	
		《高野》	（高野）	總數	845,341	356,102	355,717	385	—	488,539	408,620	262	79,657	—	700	700	—	—	—	—	
				普通林地	749,090	338,103	337,718	385	—	410,287	332,420	262	77,605	—	700	700	—	—	—	—	
				制限林地	42,054	17,185	17,815	—	—	24,869	24,869	—	—	—	—	—	—	—	—	—	
				除地	54,197	814	814	—	—	53,383	51,331	—	2,052	—	—	—	—	—	—	—	
		《田邊》	（田邊）	總數	539,558	162,884	160,617	—	2,267	376,551	191,161	1,480	183,910	—	123	123	—	—	—	—	
				普通林地	539,558	162,884	160,617	—	2,267	376,551	191,161	1,480	183,910	—	123	123	—	—	—	—	
				制限林地	—	—	—	—	—	—	—	—	—	—	—	—	—	—	—	—	
				除地	—	—	—	—	—	—	—	—	—	—	—	—	—	—	—	—	
		《新宮》		總數	829,915	260,444	245,475	—	14,969	569,471	261,102	2,412	305,957	—	—	—	—	—	—	—	
				普通林地	652,653	192,285	185,404	—	6,881	460,368	191,977	2,412	265,979	—	—	—	—	—	—	—	
				制限林地	177,262	68,159	60,071	—	8,088	109,103	69,125	—	39,978	—	—	—	—	—	—	—	
				除地	—	—	—	—	—	—	—	—	—	—	—	—	—	—	—	—	

番號	府縣	營林署	經營區	地種別	總數	立木地 人工林 總數	針葉樹林	廣葉樹林	混淆樹林
					m³	m³	m³	m³	m³
			(熊野)	總數	1,113,047	287,076	272,107	—	14,969
				普通林地	852,030	218,917	212,035	—	6,881
				制限林地	260,967	68,159	6,071	—	8,088
				除地	—	—	—	—	—
		新宮熊野		總數	409,057	96,124	81,401	—	14,723
				普通林地	287,037	28,991	22,356	—	6,635
				制限林地	122,030	67,133	59,045	—	8,038
				除地	—	—	—	—	—
10	鳥取		總數		233東 3,216,957	496,169	350,771	6,243	139,155
				普通林地	233東 2,237,302	453,349	313,739	3,924	135,685
				制限林地	928,533	42,820	37,032	2,319	3,469
				除地	1,117	—	—	—	—
		《鳥取》	(鳥取)	總數	233東 2,396,614	400,763	247,970	45	152,748
				普通林地	233東 2,250,632	383,704	228,577	45	150,258
				制限林地	144,865	17,059	51,601	—	2,490
				除地	1,117	—	—	—	—
		鳥取	鳥取	總數	233東 1,854,949	351,945	223,577	45	133,323
				普通林地	233東 1,798,687	344,886	214,003	45	130,833
				制限林地	55,145	17,059	14,559	—	2,490
				除地	1,117	—	—	—	—
		《倉吉》	(大山)	總數	1,362,008	134,224	122,194	6,198	5,832
				普通林地	438,615	108,463	99,731	3,379	4,853
				制限林地	873,393	25,761	22,463	2,319	979
				除地	—	—	—	—	—
11	島根		總數		(49) 8,836東 2,122,767	(19) 510,567	(19) 477,639	3,038	29,890
				普通林地	8,836東2,089,500	510,211	477,235	3,036	29,890
				制限林地	(49) 32,928	(19) 356	(19) 354	2	—
				除地	339	—	—	—	—
		三次	三次	總數	10,666	—	—	—	—
				普通林地	10,666	—	—	—	—
				制限林地	—	—	—	—	—
				除地	—	—	—	—	—
		《日原》		總數	3,459東1,593,027	180,336	162,830	2	17,504
				普通林地	3,459東1,568,560	180,334	162,830	—	17,504
				制限林地	24,467	2	—	2	—
				除地	—	—	—	—	—
		日原	(日原)	總數	3,496東1,557,199	180,336	162,830	2	17,504
				普通林地	3,496東1,532,732	180,334	162,830	—	17,504
				制限林地	24,467	2	—	2	—
				除地	—	—	—	—	—

番號	立木地 天然生林 總數	針葉樹林	廣葉樹林	混淆樹林	竹林	無立木地 總數	第一種 伐採跡地	未立木地	第二種	原野	その他	番號
	m³	m³	m³	m³	束	m³	m³	m³	m³	m³	m³	
	825,971	267,622	2,412	555,937	—	—	—	—	—	—	—	
	633,163	198,497	2,412	432,254	—	—	—	—	—	—	—	
	192,808	69,125	—	123,683	—	—	—	—	—	—	—	
	—	—	—	—	—	—	—	—	—	—	—	
	312,943	58,334	—	254,609	—	—	—	—	—	—	—	
	258,046	43,415	—	214,631	—	—	—	—	—	—	—	
	54,897	14,919	—	39,978	—	—	—	—	—	—	—	
	—	—	—	—	—	—	—	—	—	—	—	
10	2,719,516	126,594	2,477,508	115,414	233	1,272	1,272	—	—	—	—	10
	1,833,371	40,868	1,679,056	113,447	233	582	582	—	—	—	—	
	885,028	84,989	798,072	1,967	—	690	690	—	—	—	—	
	1,117	737	380	—	—	—	—	—	—	—	—	
	1,994,364	41,586	1,840,958	111,820	233	1,487	1,487	—	—	—	—	
	1,866,131	20,411	1,737,328	103,392	233	797	797	—	—	—	—	
	127,116	20,438	103,250	3,428	—	690	690	—	—	—	—	
	1,117	737	380	—	—	—	—	—	—	—	—	
	1,491,732	30,060	1,351,313	110,359	233	1,272	1,272	—	—	—	—	
	1,453,219	17,973	1,326,854	108,392	233	582	582	—	—	—	—	
	37,396	11,350	24,079	1,967	—	690	690	—	—	—	—	
	1,117	737	380	—	—	—	—	—	—	—	—	
	1,227,784	96,534	1,126,195	5,055	—	—	—	—	—	—	—	
	380,152	22,395	352,202	5,055	—	—	—	—	—	—	—	
	847,632	73,639	773,993	—	—	—	—	—	—	—	—	
	—	—	—	—	—	—	—	—	—	—	—	
11	(30) 1,610,067	(25) 47,591	(5) 1,010,570	551,906	8,836	2,133	2,133	—	—	—	—	11
	1,577,156	25,065	1,001,624	550,467	8,836	2,133	2,133	—	—	—	—	
	(30) 32,572	(25) 22,187	(5) 8,946	1,439	—	—	—	—	—	—	—	
	339	339	—	—	—	—	—	—	—	—	—	
	10,666	—	—	10,666	—	—	—	—	—	—	—	
	10,666	—	—	10,666	—	—	—	—	—	—	—	
	—	—	—	—	—	—	—	—	—	—	—	
	—	—	—	—	—	—	—	—	—	—	—	
	1,410,755	30,966	877,934	501,855	3,469	1,936	1,936	—	—	—	—	
	1,386,290	16,328	869,546	500,416	3,469	1,936	1,936	—	—	—	—	
	24,465	14,638	8,388	1,439	—	—	—	—	—	—	—	
	—	—	—	—	—	—	—	—	—	—	—	
	1,374,927	30,966	877,934	466,027	3,469	1,936	1,936	—	—	—	—	
	1,350,462	16,328	869,546	464,588	3,469	1,936	1,936	—	—	—	—	
	24,465	14,638	8,388	1,439	—	—	—	—	—	—	—	
	—	—	—	—	—	—	—	—	—	—	—	

15 國有林野地種

番號	府縣	營林署	經營區	地種別	總數	立木地 人工林 總數	針葉樹林	廣葉樹林	混淆樹林
					m³	m³	m³	m³	m³
	日原廣島			總數	35,828	—	—	—	—
				普通林地	35,828	—	—	—	—
				制限林地	—	—	—	—	—
				除地	—	—	—	—	—
		《川本》	川本	總數	4,745東 472,371	(19) 300,348	(19) 294,926	3,036	12,386
				普通林地	4,745東 457,320	300,048	284,626	3,036	12,386
				制限林地	(49) 4.712	(19) 300	(19) 300	—	—
				除地	339	—	—	—	—
			(川本)	總數	5,367東 519,074	330,231	314,809	3,036	12,386
				普通林地	5,367東 510,274	329,877	314,455	3,036	12,386
				制限林地	8,451	354	354	—	—
				除地	339	—	—	—	—
		《松江》	川本	總數	622東 45,703	29,883	29,883	—	—
				普通林地	622東 42,954	29,829	29,829	—	—
				制限林地	3,749	54	54	—	—
				除地	—	—	—	—	—
12	岡山	總數			2,629東 2,659,770	195東 1,163,165	195東 1,054,336	1,132	107,697
				普通林地	1,463東 2,251,892	195東 1,133,575	195東 1,025,339	1,120	107,056
				制限林地	1,165東 407,695	29,590	28,947	12	631
				除地	1東 183	—	—	—	—
		《津山》	(津山)	總數	720東 1,039,294	195東 507,221	195東 461,238	—	45,983
				普通林地	195東 884,863	195東 490,526	195東 445,174	—	45,352
				制限林地	525東 154,362	16,695	16,064	—	631
				除地	69	—	—	—	—
		《岡山》	(岡山)	總數	1,862東 744,075	165,134	158,867	396	5,871
				普通林地	1,221東 561,912	158,423	152,173	384	5,871
				制限林地	640東 182,049	6,706	6,694	12	—
				除地	1東 114	—	—	—	—
		《新見》	(新見)	總數	47東 876,401	490,810	434,231	736	55,843
				普通林地	47東 805,117	484,621	423,042	736	55,843
				制限林地	71,284	6,189	6,189	—	—
				除地	—	—	—	—	—
13	廣島	總數			(1,145) 4,486東 3,541,277	1,416,286	1,317,883	32,060	66,343
				普通林地	(1,145) 3,676東 2,671,235	1,323,316	1,250,850	25,535	46,931
				制限林地	810東 867,919	92,970	67,033	6,525	19,412
				除地	2,123	—	—	—	—
	三次	三次		總數	518,021	89,837	40,603	19,622	29,612
				普通林地	499,824	87,442	38,208	19,622	29,612
				制限林地	18,197	2,395	2,395	—	—
				除地	—	—	—	—	—

備考 ( ) ハ點生木ヲ示ス

林相別蓄積 (續)

番號	立木地 天然生林 總數	針葉樹林	廣葉樹林	混淆樹林	竹林	無立木地 總數	第一種 伐採跡地	第一種 未立木地	第二種	原野	その他	番號
	m³	m³	m³	m³	束	m³	m³	m³	m³	m³	m³	
	35,823	—	—	35,823	—	—	—	—	—	—	—	
	35,823	—	—	35,823	—	—	—	—	—	—	—	
	—	—	—	—	—	—	—	—	—	—	—	
	—	—	—	—	—	—	—	—	—	—	—	
(30)	171,826	(25) 10,293	(5) 122,148	39,385	4,745	197	197	—	—	—	—	
	167,075	6,054	121,635	39,385	4,745	197	197	—	—	—	—	
(30)	4,412	(25) 3,900	(5) 512	—	—	—	—	—	—	—	—	
	339	339	—	—	—	—	—	—	—	—	—	
	188,646	16,925	132,636	39,385	5,367	197	197	—	—	—	—	
	180,200	8,737	132,078	39,385	5,397	197	197	—	—	—	—	
	8,107	7,549	558	—	—	—	—	—	—	—	—	
	339	339	—	—	—	—	—	—	—	—	—	
	16,820	6,332	10,488	—	622	—	—	—	—	—	—	
	13,125	2,683	10,442	—	622	—	—	—	—	—	—	
	3,695	3,649	46	—	—	—	—	—	—	—	—	
	—	—	—	—	—	—	—	—	—	—	—	
1東	1,493,996	1東 591,701	609,385	292,910	2,433東 10m³	2,530	2,530	—	—	—	69	12
	1,115,787	414,942	483,817	212,028	1,258東	2,530	2,530	—	—	—	—	
	378,095	176,645	120,568	80,882	1,165東 10m³	—	—	—	—	—	—	
1東	114	1東 114	—	—	—	—	—	—	—	—	69	
	529,931	42,746	454,950	32,235	525東 10m³	2,053	2,053	—	—	—	69	
	392,274	37,410	343,403	11,461	—	2,053	2,053	—	—	—	—	
	137,657	5,336	111,547	20,774	525東 10m³	—	—	—	—	—	69	
	—	—	—	—	—	—	—	—	—	—		
1東	578,941	1東 481,637	7,177	90,127	1,861	—	—	—	—	—	—	
	403,434	311,660	5,202	86,622	1,221	—	—	—	—	—	—	
	175,343	169,863	1,975	3,505	640	—	—	—	—	—	—	
1東	114	1東 114	—	—	—	—	—	—	—	—	—	
	335,124	67,318	147,258	170,548	47	457	457	—	—	—	—	
	320,029	65,872	140,212	113,945	47	457	457	—	—	—	—	
	65,095	1,445	7,045	56,603	—	—	—	—	—	—	—	
	—	—	—	—	—	—	—	—	—	—	—	
	2,123,452	1,585,376	194,146	343,930	4,486	(1,145) 1,539	(1,145) 1,539	—	—	—	—	13
	1,347,471	1,022,703	188,815	135,953	3,676	(1,145) 448	(1,145) 448	—	—	—	—	
	773,858	560,550	5,331	207,977	810	1,091	1,091	—	—	—	—	
	2,123	2,123	—	—	—	—	—	—	—	—	—	
	428,184	280,484	69,445	78,255	—	—	—	—	—	—	—	
	412,332	273,547	66,501	72,334	—	—	—	—	—	—	—	
	15,802	6,937	2,944	5,921	—	—	—	—	—	—	—	
	—	—	—	—	—	—	—	—	—	—	—	

15 國有林野地種林相別蓄積（續）

番號	府縣	營林署	經營區	地種別	總數	立木地 人工林 總數	針葉樹林	廣葉樹林	混淆樹林	立木地 天然生林 總數	針葉樹林	廣葉樹林	混淆樹林	竹林	無立木地 總數	第一種 伐採跡地	第一種 未立木地	第二種	原野	その他	番號
					m³	m³	m³	m³	m³	m³	m³	m³	m³	束	m³	m³	m³	m³	m³	m³	
		《三次》	（三次）	總數	528,637	89,837	40,603	19,622	29,612	438,850	230,434	69,445	88,921	—	—	—	—	—	—	—	
				普通林地	510,490	87,442	38,208	19,622	29,612	423,048	273,547	65,501	83,000	—	—	—	—	—	—	—	
				制限林地	18,197	2,395	2,395	—	—	15,802	6,937	2,944	5,921	—	—	—	—	—	—	—	
				除地	—	—	—	—	—	—	—	—	—	—	—	—	—	—	—	—	
		《福山》	（福山）	總數	3,491束 1,038,305	736,818	703,347	12,222	21,249	301,487	197,259	47,799	55,429	3,491	—	—	—	—	—	—	
				普通林地	3,491束 1,009,292	721,644	698,552	5,773	17,319	237,648	191,862	46,886	48,900	3,491	—	—	—	—	—	—	
				制限林地	29,013	15,174	4,795	6,449	3,930	13,839	5,397	913	7,529	—	—	—	—	—	—	—	
				除地	—	—	—	—	—	—	—	—	—	—	—	—	—	—	—	—	
		《西條》		總數	995束 781,240	237,602	237,201	—	401	543,163	529,780	—	13,333	995	475	475	—	—	—	—	
				普通林地	185束 599,056	205,980	205,980	—	—	392,628	392,628	—	—	185	448	448	—	—	—	—	
				制限林地	810束 180,864	31,622	31,221	—	401	149,215	135,832	—	13,333	810	27	27	—	—	—	—	
				除地	1,320	—	—	—	—	1,320	1,320	—	—	—	—	—	—	—	—	—	
		西條	（三原）	總數	995束 239,199	14,744	14,744	—	—	223,980	223,924	—	56	995	475	475	—	—	—	—	
				普通林地	185束 155,198	11,363	11,363	—	—	143,383	143,383	—	—	185	448	448	—	—	—	—	
				制限林地	810束 82,645	3,381	3,381	—	—	79,277	79,221	—	56	810	27	27	—	—	—	—	
				除地	1,320	—	—	—	—	1,320	1,320	—	—	—	—	—	—	—	—	—	
		西條	（西條）	總數	542,041	222,858	222,457	—	401	319,183	305,856	—	13,327	—	—	—	—	—	—	—	
				普野林地	443,862	194,617	194,617	—	—	249,245	249,245	—	—	—	—	—	—	—	—	—	
				制限林地	98,179	23,241	27,840	—	401	69,938	56,611	—	13,327	—	—	—	—	—	—	—	
				除地	—	—	—	—	—	—	—	—	—	—	—	—	—	—	—	—	
		《廣島》		總數	(1,145) 1,203,711	352,029	336,732	216	15,081	850,618	577,853	76,902	195,863	—	(1,145) 1,064	(1,145) 1,064	—	—	—	—	
				普通林地	(1,145) 563,053	309,250	308,110	140	—	254,813	194,666	75,428	14,719	—	—	—	—	—	—	—	
				制限林地	639,845	43,779	28,622	76	15,081	595,002	412,384	1,474	181,144	—	1,064	1,064	—	—	—	—	
				除地	803	—	—	—	—	803	803	—	—	—	—	—	—	—	—	—	
		廣島	廣島	總數	894,713	205,739	191,442	216	15,081	686,910	489,055	6,335	191,510	—	1,064	1,064	—	—	—	—	
				普通林地	269,275	162,960	162,820	140	—	105,315	91,038	4,861	10,356	—	—	—	—	—	—	—	
				制限林地	624,829	43,779	28,622	76	15,081	579,986	397,368	1,474	181,144	—	1,064	1,064	—	—	—	—	
				除地	609	—	—	—	—	609	609	—	—	—	—	—	—	—	—	—	
			（廣島）	總數	1,357束 1,047,413	238,154	222,857	216	15,081	808,195	516,191	16,198	275,805	1,867	1,064	1,064	—	—	—	—	
				普通林地	11束 403,877	192,424	192,284	140	—	216,453	113,023	11,078	92,352	11	—	—	—	—	—	—	
				制限林地	1,856束 637,927	45,730	30,573	76	15,081	591,133	402,559	5,120	183,454	1,855	1,064	1,064	—	—	—	—	
				除地	609	—	—	—	—	609	609	—	—	—	—	—	—	—	—	—	
		廣島	（水內）	總數	(1,145) 308,998	145,290	145,290	—	—	163,708	88,788	70,567	4,353	—	(1,145)	(1,145)	—	—	—	—	
				普通林地	(1,145) 293,788	145,290	145,290	—	—	148,498	73,578	70,567	4,353	—	(1,145)	(1,145)	—	—	—	—	
				制限林地	15,016	—	—	—	—	15,016	15,016	—	—	—	—	—	—	—	—	—	
				除地	194	—	—	—	—	194	194	—	—	—	—	—	—	—	—	—	
14	山口	《山口》	總數		1,798束 (4,568) 463,023	(3,138) 205,673	205,588	85	(3,138)	(981) 257,336	(961) 19,347	19,886	218,103	14m² 1,793	(466)	(469)	—	—	—	—	14
				普通林地	157束 (3,549) 434,710	(3,138) 198,223	198,138	85	(3,138)	(392) 236,487	(392) 8,877	13,401	214,209	157	(19)	(19)	—	—	—	—	
				制限林地	1,641束 (1,019) 28,198	7,335	7,335	—	—	(569) 20,849	(569) 10,470	6,435	3,894	14m² 1,641	(450)	(450)	—	—	—	—	
				除地	115	115	115	—	—	—	—	—	—	—	—	—	—	—	—	—	
		山口	（山口）	總數	1,798束 (4,568) 463,023	(3,138) 205,673	205,588	85	(3,138)	(961) 257,336	(961) 19,347	19,886	218,103	14m² 1,793	(469)	(469)	—	—	—	—	
				普通林地	(3,549) 157束 434,710	(3,133) 198,223	198,138	85	(3,138)	(392) 236,487	(392) 8,877	13,401	214,209	157	(19)	(19)	—	—	—	—	
				制限林地	(1,019) 1,641束 28,198	7,335	7,335	—	—	(569) 20,849	(569) 10,470	6,435	3,894	14m² 1,641	(450)	(450)	—	—	—	—	
				除地	115	115	115	—	—	—	—	—	—	—	—	—	—	—	—	—	

番號	年次 府縣	年次 營林署	年次 經營區	地種別	作業種別	面積 總數	面積 立木地 總數	面積 立木地 人工林	面積 立木地 天然林	面積 無立木地	蓄積 總數 總數	蓄積 總數 Ha当り	蓄積 針葉樹 總數	蓄積 針葉樹 Ha當り	蓄積 廣葉樹 總數	蓄積 廣葉樹 Ha当り	成長量 總數 總數	成長量 總數 Ha当り	成長量 總數 成長率	番號
						ha	ha	ha	ha	ha	m³	m³	m³	m³	m³	m³	m³	m³	m³	
	昭和 23 年 4 月 1 日					199,732.01	174,192.72	75,820.95	98,371.77	11,219.21	70,155東 30,329,177	152	69,532東 16,503,435	83	623東 13,825,742	69	15,212東 2,315,493	11.60	0.8	
	昭和 24 年 4 月 1 日					200,781.08	175,224.60	72,973.13	102,251.47	12,226.89	44,636東 22,005,250	109	43,641東 12,146,451	60	995東 9,858,799	49	4,415.0東 398,273.5	1.90	1.9	
	昭和 25 年 4 月 1 日					**200,073.71**	**171,753.19**	**71,082.98**	**100,670.21**	**15,552.80**	**41,566東 21,567,098**	**108**	**40,571東 12,110,278**	**61**	**995東 9,456,820**	**47**	**6,681.7東 390,390.5**	**1.94**	**16.1東 1.8**	
	總數			普通林地	總數	139,093.02	128,152.43	61,129.23	67,023.20	10,940.59	21,160東 16,331,941	117	20,975東 9,353,138	67	185東 6,978,803	50	3,279.7東 325,538.9	2.34	15.5東 2.0	
					用皆	118,165.77	108,927.30	54,481.07	54,446.23	9,238.47	714東 13,322,195	103	529東 7,659,403	65	185東 5,662,792	38	95.5東 271,271.8	2.28	13.4東 2.0	
					用撰	15,721.79	14,758.76	4,566.64	10,192.12	963.03	2,695,219	171	1,592,957	101	1,102,262	70	43,110.5	2.73	1.6	
					薪炭林	3,027.54	2,630.76	718.40	1,912.36	396.78	180,124	60	25,382	8	154,742	52	6,062.6	2.00	2.8	
					中林	1,265.01	1,201.83	804.09	397.79	63.13	65,576	52	6,615	5	58,961	47	1,678.0	1.33	2.6	
					竹林	34.33	34.33	—	34.33	—	20,446東 177	5	20,446東 131	4	46	1	3,184.2東 4.2	0.11	15.6東 2.4	
					その他	878.58	599.40	559.03	40.37	279.18	68,650	78	68,650	78	—	—	3,411.8	3.88	4.9	
				制限林地		47,296.97	42,996.67	9,790.01	33,206.66	4,300.30	17,972東 5,151,950	109	17,162東 2,730,825	58	810東 2,421,125	51	3,4020.東 63,931.5	1.34	18.9東 1.2	
				除地		13,573.88	604.09	163.74	440.35	311.91	2,434東 83,207	6	2,434東 26,315	2	56,892	4	920.1	0.07	1.1	
				外		109.84	—	—	—	—	—	—	—	—	—	—	—	—	—	
1	石川(金澤)總數					19,799.59	11,908.15	1,438.16	10,469.99	560.57	7,330.87	1,585,840	81	170,067	9	1,415,775	72	2,522.4	0.1	0.2	1
				普通林地	用皆	5,008.55	4,586.42	749.14	3,837.28	422.13	—	604,263	121	76,558	16	527,705	105	1,050.0	0.2	0.2	
				制限林地		7,460.17	7,321.73	689.02	6,632.71	138.44	—	981,577	132	93,507	13	888,070	119	1,472.4	0.2	0.2	
				除地		7,223.61	—	—	—	—	7,330.87	—	—	—	—	—	—	—	—	
				外		107.26	—	—	—	—	107.26	—	—	—	—	—	—	—	—	
	金澤(大聖寺)			總數	用皆	1,350.89	836.44	418.32	418.09	376.22	138.26	37,875	28	37,741	28	134	—	1,133.4	0.84	2.9	
				普通林地		465.37	369.80	168.56	201.24	95.57	—	11,421	24	11,319	24	102	—	477.0	1.03	4.2	
				制限林地		500.07	466.61	249.76	216.85	33.46	—	25,865	52	25,833	52	32	—	656.4	1.32	2.5	
				除地		385.45	—	—	—	247.19	138.26	589	1	589	1	—	—	—	—	—	
	金澤(白山)			總數	用皆	19,799.59	11,908.15	1,438.16	10,469.99	560.57	7,330.87	1,585,840	81	170,065	9	1,415,775	72	2,522.4	0.1	0.2	
				普通林地		5,008.55	4,586.42	749.14	3,837.28	422.13	—	604,263	121	76,558	16	527,705	105	1,050.0	0.2	0.2	
				制限林地		7,460.17	7,321.73	689.02	6,632.71	138.44	—	981,577	132	93,507	13	888,070	119	1,472.4	0.2	0.2	
				除地		7,222.61	—	—	—	—	7,223.61	—	—	—	—	—	—	—	—	
				外		107.26	—	—	—	—	107.26	—	—	—	—	—	—	—	—	
2	福井 總數					4,736.24	4,123.20	1,966.49	2,156.71	482.84	130.20	106東 342,105	72	106東 110,924	23	231,181	49	8,126.0	1.72	2.4	2
				普通林地	總數	3,129.00	2,923.12	1,714.60	1,208.52	205.88	—	101東 231,364	13東 75	101東 20,415	13東 23	160,949	52	6,105.5	1.96	2.6	
					用皆	753.30	730.88	384.00	346.88	22.42	—	101東 72,500	13東 96	101東 24,197	13東 32	48,303	64	870.8	1.15	1.2	
					用撰	2,375.70	2,192.24	1,330.60	861.64	183.46	—	158,864	66	46,218	19	112,646	47	5,234.7	2.21	3.3	
				制限林地		1,477.04	1,200.08	251.89	948.19	276.96	—	5東 109,827	74	5東 40,409	27	69,418	47	1,989.5	1.35	1.6	
				除地		130.20	—	—	—	—	130.20	914	7	100	1	814	6	31.0	0.51	3.0	

備考 1. 營林署欄の《 》を附したる行に並行する數値はその營林署總數を示す。
2. 經營區欄の( )を附したる行に並行する數値はその經營區總數を示す。
3. 本表は經營案により作製したものである。

番号	年次 府縣	営林署	經營區	地種別	作業種別	成長量 針葉樹 総數	Ha当り	成長率	廣葉樹 総數	Ha当り	成長率
						m³	m³	%	m³	m³	%
						5,165束			47束		
	昭和 23 年 4 月 1 日					1,165,150	8.09	0.10	700,343	3.51	0.05
						4,216.0束			199.0束		
	昭和 24 年 4 月 1 日					271,746.9	1.30	2.23	126,526.9	10.60	1.28
						(21.6)			199.0束		
						6,482.7束		15.9束	(36.8)		20.0束
	昭和 25 年 4 月 1 日					280,119.4	1.40	2.3	110,112.7	0.54	1.2
						3,242.7束			37.0束		
						(14.6)		15.5束	(29.0)		20.0束
				普通林地	總數	227,423.4	1.63	2.4	98,071.9	0.71	1.4
						58.7束			37.0束		
						(14.6)		11.1束	(29.0)		20.0束
					用皆	196,712.1	1.65	2.6	74,516.1	0.63	1.3
					用撰	26,617.6	1.69	3.5	16,492.9	1.04	1.5
					薪炭林	525.6	0.17	3.3	5,537.0	1.83	3.6
			總數		中林	153.1	0.12	0.6	1,524.9	1.21	2.6
						3,184.2束		15.6束			
					竹林	3.2	0.09	0.05	1.0	0.02	2.2
					その他	3,411.8	3.88	4.9	—	—	—
						3,240.0束			162.0束		
						(7.0)		18.9束	(7.8)		20.0束
				制限林地		11,862.7	1.09	1.8	11,954.0	0.25	0.5
				除地		833.3	0.06	3.2	86.8	0.01	0.1
1	石川(金澤)總數					1,651.2	0	1.0	871.2	0	0.1
				普通林地	用皆	984.0	0.2	1.3	66.0	0	0
				制限林地		667.2	0.1	0.7	805.2	0.1	0.1
				除地		—	—	—	—	—	—
		金澤(大聖寺)	總數			1,126.1	0.83	2.9	7.3	0.01	5.40
				普通林地	用皆	471.0	1.01	4.1	6.0	0.02	5.80
				制限林地		655.1	1.32	2.5	1.3	—	4.00
				除地		—	—	—	—	—	—
		金澤(白山)	總數			1,651.2	0	1.0	871.2	0	0.1
				普通林地	用皆	984.0	0.2	1.3	66.0	0	0
				制限林地		667.2	0.1	0.7	805.2	0.1	0.1
				除地		—	—	—	—	—	—
2	福井 總數					3,546.5	0.75	3.2	4,579.5	0.97	1.90
				普通林地	總數	2,717.5	0.87	3.8	3,383.0	1.09	2.10
					用皆	759.9	1.01	3.1	110.9	0.14	0.20
					用撰	1,957.6	0.83	4.2	3,277.1	1.18	2.90
				制限林地		826.5	0.56	2.0	1,163.0	0.79	1.60
				除地		2.5	0.06	2.5	28.5	0.45	3.50

番号	第一期指定量の平均一ケ年 收穫 總數 材積 總數	針葉樹	廣葉樹	主伐 面積	材積 總數	針葉樹 總數	針葉樹 用材	針葉樹 薪炭材	廣葉樹 總數	廣葉樹 用材	番号
	m³	m³	m³	ha	m³	m³	m³	m³	m³	m³	
	7,923束	7,920束	3束		7,923束	7,920束			3束	3束	
	1,359,201.89	792,332.20	566,889.69	3,039.93	1159,948.68	602,740.05	563,919.01	38,821.04	557,208.63	182,817.33	
	24,929kg	24,939kg		(35.10)	24,929kg	24,929kg	24,929kg				
	(116)5,127束	(114)5.080束	(2)47束	(82.42)	(82)5,068束	(80)5,068束	(72)5,068束	(1)	(2)		
	452,393	250,785	201,608	2,418.97	348,597	184,196	160,234	23,962	200,401	76,328	
	(175)6,354束	(165)6,307束	(10)47束		(141)6,288束	(131)62.88束	(119)6,275束	(12)13束	(10)		
	455,939	249,978	205,961	2,480.99	388,308	183,877	159,424	24,423	204,431	80,024	
	24,929kg	24,929kg			24,929kg	24,929kg	1,400kg	23,529kg			
	24,929kg	24,929kg			24,929kg	24,929kg	1,400kg	23,529kg			
	3,649束	3,643束	6束		3,624束	3,624束	3,611束	13束			
	409,060	222,533	186,527	1,980.10	348,712	163,468	142,642	21,826	185,244	71,896	
	6,712kg	6,712kg			6,712kg	6,712kg		6,712kg			
	18束	12束	6束								
	352,340	195,893	156,447	1,510.43	294,700	140,709	121,119	18,311	155,263	61,926	
	43,149	22,554	20,595	312.15	40,550	19,955	17,861	2,094	20,596	8,811	
	11,351kg	11,351kg			11,351kg	11,351kg		11,351kg			
	8,754	1,395	7,359	86.52	8,652	1,392	990	402	7,260	757	
	5,466kg	5,466kg			5,466kg	5,466kg		5,466kg			
	2,243	122	2,121	33.55	2,243	122	104	18	2,121	899	
	1,400kg	1,400kg			1,400kg	1,400kg	1,400kg				
	7	2	5		7	2	1	1	5	—	
	3,631束	3,631束	—	33.41	3,624束	3,624束	3,611束	13束			
	2,567	2,567	—	4.04	2,567	2,567	2,567	—	—	—	
	2,705束	2,664束	41束		2,664束	2,664束	2,664束				
	(175)	(165)	(10)		(141)	(131)	(119)	(12)	(10)		
	46,838	27,404	19,434	500.89	39,596	20,409	16,782	3,627	19,187	8,128	
	41	41	—	—	—	—	—	—	—	—	
1	9,105	1,557	7,548	112.00	8,782	1,263	1,165	98	7,519	2,946	1
	6,263	1,310	4,953	52.49	6,018	1,094	1,041	53	4,924	2,500	
	2,842	247	2,595	59.51	2,764	169	124	45	2,595	446	
	—	—	—	—	—	—	—	—	—	—	
	42	42	—	—	—	—	—	—	—	—	
	42	42	—	—	—	—	—	—	—	—	
	—	—	—	—	—	—	—	—	—	—	
	—	—	—	—	—	—	—	—	—	—	
	9,105	1,557	7,548	112.00	8,782	1,263	1,165	98	7,511	2,946	
	6,263	1,310	4,953	52.49	6,018	1,094	1,041	53	4,924	2,500	
	2,842	247	2,595	59.51	2,764	169	124	45	2,595	446	
	—	—	—	—	—	—	—	—	—	—	
	12束	12束									
	5,959	1,517	4,442	63.58	5,673	1,231	1,140	91	4,442	463	2
	12束	12束									
	5,317	1,059	4,261	51.50	5,102	841	791	50	4,261	461	
	12束	12束									
	1,481	441	1,040	6.04	1,373	333	333	—	1,040	55	
	3,836	615	3,221	45.46	3,729	508	458	50	3,221	406	
	642	461	181	12.08	571	390	349	41	181	2	
	—	—	—	—	—	—	—	—	—	—	

番號	年次 府縣	營林署	經營區	地種別	作業種別	第一期指 収穫 主伐間伐 材積 廣葉樹 薪炭材	面積	材積 総數	針葉樹 總數	用材	薪炭材	定量の平均一ヶ年 収穫 主伐間伐 材積 廣葉樹 総數	用材	薪炭材	造林 面積 更新 総數	新植	人工下種	天然下種	ぼうが	補植	保育	番號
						m³	ha	m³	m³	m³	m³	m³	m³	m³	ha	ha	ha	ha	ha	ha	ha	
	昭和 23 年 4 月 1 日					374,391.30	2,578.77	199,253.21	189,592.15	173,738.54	15,853.61	9,661.06	2,137.82	7,523.24	4,236.01	1,939.25	55.93	1,840.63	400.20	1,740.86	19,412.81	
	昭和 24 年 4 月 1 日					124,073	2,343.71	59東 (34) 67,796	12東 (34) 66,589	12東 57,553	(7) 9,036	47東 1,207	47東 130	1,077	3,188.35 (4.92)	1,114.29 (3.20)	110.71	1,684.95	278.40	1,445.79	15,953.74	
	昭和 25 年 4 月 1 日					(10) 124,407	2,333.41	66東 67,631	19東 66,101	19東 57,885	8,216	47東 1,530	47東 203	1,327	林31.50 3,278.54	林31.50 1,206.58	89.95	(1.72) 1,756.14	225.87	(3.37) 1,611.76	(19.05) 16,981.10	
				普通林地	總數	113,348	1,955.77	25東 60,335	19東 59,065	19東 51,932	7,133	6東 1,270	6東 173	1,097	林 0.03 2,503.05	林0.03 1,068.57	54.55	1,161.53	218.53	1,217.02	(0.79) 13,420.22	
					用皆	93,334	1,356.57	18東 57,634	12東 56,463	12東 49,359	7,104	6東 1,171	6東 139	1,032	林 0.03 1,969.71	林0.03 943.03	13.40	902.08	111.15	931.31	11,697.77	
					用撰	11,784	95.48	2,599	2,599	2,573	26	—	—	—	390.52	98.54	41.15	249.91	0.92	278.86	1,469.23	
					薪炭林	6,503	3.59	102	3	—	3	99	34	65	111.23	25.20	—	3.18	82.85	6.21	199.79	
	總數				中林	1,722	—	—	—	—	—	—	—	—	25.30	1.29	—	0.35	23.66	0.64	36.67	
					竹林	5	0.13	7東	7東	7東	—	—	—	—	6.29	0.46	—	5.83	—	—	(0.79) 16.85	
					その他	—	—	—	—	—	—	—	—	—	—	—	—	—	—	—	—	
				制限林地		(10) 11,059	373.68	41東 7,255	6,995	5,953	1,042	41東 260	41東 30	230	(4.92) 林 31.47 775.49	(3.20) 林31.47 138.01	35.40	(1.72) 594.79	7.29	(3.37) 394.74	(18.26) 3,561.68	
				除地		—	3.96	41	41	—	41	—	—	—	—	—	—	—	—	—	—	
1	石川(金澤)總數					4,573	27.59	323	294	216	78	29	28	1	(3.20) 133.22	(3.20) 68.58	—	64.64	—	(3.37) 64.63	(6.05) 708.00	1
				普通林地	用皆	2,424	19.54	245	216	138	78	29	28	1	78.87	45.55	—	33.32	—	31.13	431.72	
				制限林地		2,149	8.05	78	78	78	—	—	—	—	(3.20) 54.35	(3.20) 23.03	—	31.32	—	(3.37) 25.50	(6.05) 276.28	
				除地		—	—	—	—	—	—	—	—	—	—	—	—	—	—	—	—	
	金澤(大聖寺)			總數		—	5.05	42	42	16	26	—	—	—	15.96	5.84	—	10.12	—	15.34	110.52	
				普通林地	用皆	—	5.05	42	42	16	26	—	—	—	15.39	5.84	—	9.55	—	15.34	107.66	
				制限林地		—	—	—	—	—	—	—	—	—	0.57	—	—	0.57	—	—	2.86	
				除地		—	—	—	—	—	—	—	—	—	—	—	—	—	—	—	—	
	金澤(白山)			總數		4,573	27.59	323	294	216	78	29	28	1	(3.20) 133.22	(3.20) 68.58	—	64.64	—	(3.37) 64.63	(6.05) 708.00	
				普通林地	用皆	2,424	19.54	245	216	138	78	29	28	1	78.87	45.55	—	33.32	—	39.13	431.72	
				制限林地		2,149	8.05	78	78	78	—	—	—	—	(3.20) 54.35	(3.20) 23.03	—	31.32	—	(3.37) 25.50	(6.05) 276.28	
				除地		—	—	—	—	—	—	—	—	—	—	—	—	—	—	—	—	
2	福井 總數					3,979	23.18	12東 286	12東 286	12東 250	36	—	—	—	64.74	17.61	17.21	27.00	2.92	105.22	364.34	2
				普通林地	總數	3,800	14.22	12東 215	12東 215	12東 182	33	—	—	—	51.43	16.10	16.81	18.52	—	19.22	364.34	
					用皆	985	9.07	12東 108	12東 108	12東 82	26	—	—	—	9.87	7.71	1.16	1.00	—	8.63	109.08	
					用撰	2,815	5.15	107	107	100	7	—	—	—	41.56	8.39	15.65	17.52	—	10.59	255.26	
				制限林地		179	8.96	71	71	68	3	—	—	—	13.31	1.51	0.40	8.48	2.92	86.00	—	
				除地		—	—	—	—	—	—	—	—	—	—	—	—	—	—	—	—	

番號	府縣	營林署	經營區	地種別	作業種別	面積 總數	立木地 總數	立木地 人工林	立木地 天然林	無立木地	面積 除地	蓄積 總數 總數	蓄積 總數 Ha当り	針葉樹 總數	針葉樹 Ha當り	廣葉樹 總數	廣葉樹 Ha当り	成長量 總數 總數	成長量 總數 Ha当り	成長量 成長率	番號
						ha	ha	ha	ha	ha	ha	m³	m³	m³	m³	m³	m³	m³	m³	%	
		《福井》	敦賀	總數		260.04	164.51	114.86	49.65	0.89	94.64	5,998	23	5,998	23	—	—	222.9	0.9	4.1	
				普通林地	用皆	148.24	147.35	114.86	32.49	0.89	—	4,539	31	4,539	31	—	—	188.9	1.4	4.0	
				制限林地		17.16	17.16	—	17.16	—	—	1,459	85	1,459	85	—	—	37.0	2.2	3.0	
				除地		94.64	—	—	—	—	94.64	—	—	—	—	—	—	—	—	—	
		《敦賀》		總數		4,712.24	4,155.44	1,995.01	2,160.43	519.29	37.51	106束 357,316	75	106束 120,300	25	237,016	50	8,756.9	1.9	2.4	
				普通林地	總數	2,980.76	2,775.77	1,599.74	1,176.03	204.99	—	106束 229,825	75	106束 65,876	22	160,949	53	5,916.6	2.0	2.7	
					用皆	605.06	545.14	253.34	291.80	59.92	—	67,961	112	19,658	32	48,303	80	681.9	1.1	1.4	
					用擇	2,375.70	2,230.63	1,346.40	884.23	145.07	—	101束 158,864	66	101束 46,218	16	112,646	47	5,234.7	2.2	3.1	
				制限林地		1,693.97	1,379.67	395.27	984.40	314.30	—	5束 129,519	76	5束 54,276	32	75,243	44	2,809.3	1.6	2.0	
				除地		37.51	—	—	—	—	37.51	972	23	148	3	824	20	318.0	0.6	2.6	
			(敦賀)	總數		4,972.28	4,319.95	2,109.87	2,210.08	520.18	132.15	106束 363,314	73	106束 126,298	25	237,016	48	8,982.8	1.80	2.5	
				普通林地	總數	3,129.00	2,923.12	1,714.60	1,208.52	205.88	—	101束 231,364	13束 74	101束 70,415	13束 23	160,949	51	6,105.5	1.96	6.2	
					用皆	753.30	692.49	368.20	324.29	60.81	—	72,500	96	24,197	32	48,303	64	870.8	1.21	1.2	
					用擇	2,375.70	2,230.63	1,346.40	884.23	145.07	—	101束 158,864	13束 66	101束 46,218	13束 19	112,646	47	5,234.7	2.2	3.4	
				制限林地		1,711.13	1,396.83	395.27	1,001.56	314.30	—	3束 130,978	77	55,735	33	75,243	44	2,846.3	1.65	2.2	
				除地		132.15	—	—	—	—	132.15	972	7	148	1	824	6	31.0	0.56	3.2	
		敦賀	敦賀	總數		4,476.20	3,958.96	1,851.63	2,107.06	481.95	35.56	106束 336,107	74	106束 104,926	23	231,181	51	7,900.1	1.7	1.6	
				普通林地	總數	2,980.76	2,775.77	1,599.74	1,176.03	204.99	—	101束 226,825	13束 76	101束 65,876	13束 22	160,649	54	5,916.6	1.9	3.1	
					用皆	605.06	583.53	269.14	314.39	21.53	—	67,961	112	19,658	32	48,303	80	681.9	1.1	3.0	
					用擇	2,375.70	2,192.24	1,330.60	861.64	183.46	—	101束 158,864	13束 66	101束 46,218	13束 19	112,646	47	5,234.7	2.2	3.4	
				制限林地		1,459.88	1,182.92	251.89	931.03	276.96	—	5束 108,368	74	5束 38,950	26	69,418	48	1,952.5	1.3	1.8	
				除地		35.56	—	—	—	—	35.56	914	22	100	3	814	19	31.0	0.5	3.4	
3	三重		總數			14,908.65	13,135.09	5,472.49	7,662.60	1,483.98	289.58	2,140,907	143	1,359,478	91	781,429	52	25,670.0	1.7	1.1	3
				普通林地	總數	9,942.29	9,420.89	4,168.87	5,252.02	521.40	—	1,605,307	161	956,434	96	648,873	65	15,971.9	1.5	1.2	
					用皆	4,817.98	4,664.91	2,706.30	1,958.61	153.07	—	610,144	125	453,753	93	156,391	32	10,061.7	2.1	1.4	
					用擇	5,124.31	4,755.98	1,462.57	3,293.41	368.33	—	995,163	107	502,681	10	492,482	97	5,910.2	1.1	0.5	
				制限林地		4,610.11	3,647.53	1,257.56	2,389.97	962.58	—	532,885	116	400,790	87	132,095	29	9,638.0	2.1	1.2	
				除地		353.67	66.67	46.06	20.61	—	287.00	2,715	7	2,254	6	461	1	60.1	0.2	2.1	
				外		2.58	—	—	—	—	2.58	—	—	—	—	—	—	—	—	—	
		《尾鷲》		總數		7,556.73	7,105.29	2,202.61	4,902.68	353.65	97.79	1,473,122	195	771,902	102	701,220	93	8,631.2	1.1	0.6	
				普通林地	總數	6,419.05	6,155.80	2,202.61	3,953.19	262.25	—	1,192,653	185	599,756	93	592,897	92	7,364.7	1.1	0.6	
					用皆	1,394.68	1,361,47	741.67	619.80	33.21	—	199,427	143	99,012	71	100,415	72	1,523.6	1.3	1.0	
					用擇	5,024.37	4,794.33	1,460.94	3,333.39	230.04	—	993,226	210	500,744	173	492,482	98	5,841.1	1.2	0.6	
				制限林地		1,039.89	949.49	—	949.46	90.40	—	280,457	270	172,146	166	108,323	104	1,266.5	1.3	0.4	
				除地		95.21	—	—	—	—	95.21	—	—	—	—	—	—	—	—	—	
				外		2.58	—	—	—	—	2.58	—	—	—	—	—	—	—	—	—	
		尾鷲	(大杉谷)	總數		5,823.48	5,462.33	1,460.92	4,001.41	318.69	42.46	1,189,990	206	616,846	107	573,144	99	6,675.7	1.2	0.6	
				普通林地	用擇	5,024.37	4,796.08	1,460.92	3,335.16	228.29	—	993,226	210	500,774	173	492,482	93	5,841.1	1.2	0.6	
				制限林地		756.65	666.25	—	666.25	90.40	—	196,764	260	116,102	173	80,662	107	834.6	1.1	3.1	
				除地		41.24	—	—	—	—	41.24	—	—	—	—	—	—	—	—	—	
				外		1.22	—	—	—	—	1.22	—	—	—	—	—	—	—	—	—	
		尾鷲	熊野	總數		1,733.25	1,642.96	741.69	901.27	34.96	55.33	283,132	164	155,056	90	128,076	74	1,955.5	1.1	0.7	
				普通林地	用皆	1,394.68	1,359.72	741.69	618.03	34.96	—	199,427	143	99,012	71	100,415	72	1,523.6	1.3	4.1	
				制限林地		283.24	283.24	—	283.24	—	—	83,705	296	56,044	198	27,661	98	431.9	1.5	0.5	
				除地		53.97	—	—	—	—	58.97	—	—	—	—	—	—	—	—	—	
				外		1.36	—	—	—	—	1.36	—	—	—	—	—	—	—	—	—	

番号	府県	営林署	経営区	地種別	作業種別	成長量 針葉樹 総数	針葉樹 Ha当り	針葉樹 成長率	広葉樹 総数	広葉樹 Ha当り	広葉樹 成長率	第一期指定量の平均一ケ年 収穫 総数積 総材 総数	針葉樹	広葉樹	主伐積 材 面積	総数	針葉樹 総数	用材	薪炭材	広葉樹 総数	用材	薪炭材	番号
						m³	m³	%	m³	m³	%	m³	m³	m³	ha	m³	m³	m³	m³	m³	m³	m³	
		《福井》総数		総数		225.9	0.9	4.0	—	—	—	35	35	—	—	—	—	—	—	—	—	—	
				普通林地	用皆	188.9	1.4	4.0	—	—	—	35	35	—	—	—	—	—	—	—	—	—	
				制限林地		37.0	2.2	3.0	—	—	—	—	—	—	—	—	—	—	—	—	—	—	
				除地		—	—	—	—	—	—	—	—	—	—	—	—	—	—	—	—	—	
		《敦賀》		総数		3,857.0	0.8	3.1	4,899.9	1.1	1.6	12東 6,143		1,644	4,499	63.84	5,824	1,325	1,226	99	4,499	470	4,029
				普通林地	総数	2,528.6	0.8	3.7	3,388.0	1.2	1.8	12東 5,282		1,021	4,261	51.50	5,102	841	791	50	4,261	461	3,800
					用皆	571.0	0.9	2.4	110.9	0.2	1.7	12東 1,446		406	1,040	6.04	1,373	333	333	—	1,040	55	985
					用撰	1,957.6	0.8	3.6	3,277.1	1.4	3.0	3,836		615	3,221	45.46	3,729	508	458	50	3,221	406	2,815
				制限林地		1,325.9	0.8	2.0	1,483.4	0.8	2.0	861		623	238	12.34	722	484	435	49	238	9	229
				除地		2.5	0.07	2.0	28.5	0.8	2.7	—		—	—	—	—	—	—	—	—	—	—
		(敦賀)		総数		4,082.9	0.82	3.2	4,899.9	0.98	2.1	12東 6,178	12東	1,679	4,499	63.84	5,824	1,325	1,226	99	4,499	470	4,029
				普通林地	総数	2,717.5	0.86	3.9	3,388.0	1.1	2.2	12東 5,317	12東	1,056	4,261	51.50	5,102	841	791	50	4,261	461	3,800
					用皆	759.9	1.01	3.1	110.9	0.2	0.02	12東 1,481	12東	441	1,040	6.04	1,373	333	333	—	1,040	55	985
					用撰	1,957.6	0.8	3.8	3,277.1	1.4	3.0	3,836		615	3,221	45.46	3,729	508	458	50	3,221	406	2,815
				制限林地		1,362.9	0.79	2.4	1,483.4	0.86	2.0	861		623	238	12.34	722	484	435	49	238	9	229
				除地		2.5	0.06	2.8	28.5	0.5	4.0	—		—	—	—	—	—	—	—	—	—	—
		敦賀敦賀		総数		3,320.6	0.7	3.1	4,579.5	1.0	2.3	12東 5,924	12東	1,482	4,442	63.58	5,673	1,231	1,140	91	4,442	463	3,979
				普通林地	総数	2,528.6	0.8	3.4	3,388.0	1.1	2.2	12東 5,282	12東	1,021	4,261	51.50	5,102	841	791	50	4,261	461	3,800
					用皆	571.0	0.9	2.7	110.9	0.2	0.02	12東 1,446	12東	406	1,040	6.04	1,373	333	333	—	1,040	55	985
					用撰	1,957.6	0.8	3.8	3,277.1	1.4	3.0	3,836		615	3,221	45.46	3,729	508	458	50	3,221	406	2,815
				制限林地		789.5	0.5	1.7	1,163.0	0.8	2.0	642		461	181	12.08	571	390	349	49	181	2	179
				除地		2.5	0.06	2.8	28.5	0.5	4.0	—		—	—	—	—	—	—	—	—	—	—
3	三重	総数				21,965.3	1.5	2.0	3,704.7	0.2	0.5	45,741		34,667	11,074	218.60	36,560	25,604	23,135	2,469	10,956	5,482	5,474 3
				普通林地	総数	12,812.2	1.3	1.0	3,159.7	0.3	0.5	39,326		28,719	10,607	176.71	32,977	22,458	21,059	1,399	10,519	5,430	5,089
					用皆	9,053.3	1.9	0.2	1,008.4	0.2	0.6	26,089		22,527	3,562	70.53	20,338	16,864	16,864	—	3,474	1,203	2,271
					用撰	3,758.9	0.7	0.7	2,151.3	0.4	0.1	13,237		6,192	7,045	106.18	12,639	5,594	4,195	1,399	7,045	4,227	2,818
				制限林地		9,093.0	2.0	2.0	545.0	0.1	0.4	6,415		5,948	467	41.89	3,583	3,146	2,076	1,070	437	52	385
				除地		60.1	0.2	3.0	—	—	—	—		—	—	—	—	—	—	—	—	—	—
				外		—	—	—	—	—	—	—		—	—	—	—	—	—	—	—	—	—
		《尾鷲》		総数		5,469.5	0.7	0.7	3,161.7	0.4	0.5	17,441		9,225	8,216	121.68	16,226	8,046	6,647	1,399	8,180	4,793	3,387
				普通林地	総数	4,686.4	0.7	0.8	2,678.3	0.4	0.5	17,441		6,225	8,216	121.68	16,226	8,046	6,647	—	8,180	4,793	3,387
					用皆	996.6	0.7	0.9	527.0	0.7	0.9	4,201		3,033	1,171	15.50	3,587	2,452	2,452	—	1,135	566	569
					用撰	3,689.8	0.8	0.7	2,151.3	0.5	0.4	13,237		9,192	7,045	106.18	12,639	5,594	4,195	1,399	7,045	4,227	2,818
				制限林地		783.1	0.8	0.5	483.4	0.5	0.4	—		—	—	—	—	—	—	—	—	—	—
				除地		—	—	—	—	—	—	—		—	—	—	—	—	—	—	—	—	—
				外		—	—	—	—	—	—	—		—	—	—	—	—	—	—	—	—	—
		尾鷲(大杉谷)		総数		4,180.9	0.8	0.7	2.494.8	0.5	4.1	13,237		6,192	7,045	106.18	12,639	5,594	4,195	1,399	7,045	4,227	2,818
				普通林地	用撰	3,689.8	0.8	0.7	2,151.3	0.5	3.7	13,237		6,192	7,045	106.18	12,639	5,594	4,195	1,399	7,045	4,227	2,818
				制限林地		491.1	0.7	0.4	343.5	0.5	3.9	—		—	—	—	—	—	—	—	—	—	—
				除地		—	—	—	—	—	—	—		—	—	—	—	—	—	—	—	—	—
				外		—	—	—	—	—	—	—		—	—	—	—	—	—	—	—	—	—
		尾鷲熊野		総数		1,288.6	0.7	0.8	666.9	0.4	0.5	4,204		3,033	1,171	15.50	3,587	2,452	2,452	—	1,135	566	569
				普通林地	用皆	996.6	0.7	1.1	527.0	0.7	1.1	4,204		3,033	1,171	15.50	3,587	2,452	2,452	—	1,135	566	569
				制限林地		292.0	1.1	0.8	139.9	0.4	0.5	—		—	—	—	—	—	—	—	—	—	—
				除地		—	—	—	—	—	—	—		—	—	—	—	—	—	—	—	—	—
				外		—	—	—	—	—	—	—		—	—	—	—	—	—	—	—	—	—

番號	府縣	營林署	經營區	地種別	作業種別	第一期指 定量の平均一ヶ年 収穫間伐材積 面積	總數	針葉樹 總數	用材	薪炭材	造林面積 更新 總數	新植	人工下種	天然下種	ぼうが	造林面積 補植	保育	番號
						ha	石	石	石	石	ha	ha	ha	ha	ha	ha	ha	
		《扇井》敦賀		總數		3.35	35	35	11	24	3.88	2.88	—	1.00	—	4.44	40.90	
				普通林地	用皆	3.35	35	35	11	24	3.88	2.88	—	1.00	—	4.44	40.90	
				制限林地		—	—	—	—	—	—	—	—	—	—	—	—	
				除地		—	—	—	—	—	—	—	—	—	—	—	—	
		《敦賀》		總數		20.75	12東 319	12東 251	302	17	61.12	14.85	17.21	26.14	2.92	100.85	323.44	
				普通林地	總數	10.87	12東 180	12東 180	171	9	47.55	13.22	16.81	17.52	—	14.78	323.44	
					用皆	5.72	12東 73	12東 73	71	2	5.99	4.83	1.16	—	—	4.19	68.18	
					用擇	5.15	107	107	100	7	41.56	8.39	15.65	17.52	—	10.59	255.26	
				制限林地		9.88	139	71	131	8	13.57	1.63	0.40	8.62	2.92	86.07	—	
				除地		—	—	—	—	—	—	—	—	—	—	—	—	
		(敦賀)		總數		24.10	12東 354	12東 354	313	41	65.00	17.73	17.21	27.14	2.92	105.29	364.34	
				普通林地	總數	14.22	12東 215	12東 215	182	33	51.43	16.10	16.81	18.52	—	19.22	364.34	
					用皆	9.07	12東 108	12東 103	82	26	9.87	7.71	1.16	1.00	—	8.63	109.08	
					用擇	5.15	107	107	100	7	41.56	8.39	15.65	17.52	—	10.59	255.26	
				制限林地		9.83	139	139	131	8	13.57	1.63	0.40	8.62	2.92	86.07	—	
				除地		—	—	—	—	—	—	—	—	—	—	—	—	
		敦賀 敦賀		總數		19.83	12東 251	12東 251	12東 239	12	60.86	14.73	17.21	26,00	2.92	100.78	323.44	
				普通林地	總數	10.83	12東 180	12東 180	12東 171	9	47.55	13.22	16.81	17.52	—	14.78	323.44	
					用皆	5.72	12東 73	12東 73	12東 71	2	5.99	4.83	1.16	—	—	4.19	68.18	
					用擇	5.15	107	107	100	7	41.56	8.39	15.65	17.52	—	10.59	255.26	
				制限林地		8.96	71	71	68	3	13.31	1.51	0.40	8.48	2.92	86.00	—	
				除地		—	—	—	—	—	—	—	—	—	—	—	—	
3	三重	總數				356.47	9,181	9,063	8,860	203	299.85	125.85	—	170.88	3.12	262.79	1,280.63	3
				普通林地	總數	242.89	6,349	6,261	6,261	—	182.20	104.40	—	77.24	0.56	238.27	498.93	
					用皆	209.98	5,751	5,663	5,663	—	49.19	42.18	—	6.45	0.56	44.18	280.88	
					用擇	32.91	598	598	598	—	133.01	62.22	—	70.79	—	194.09	218.05	
				制限林地		113.58	2,832	2,802	2,599	203	117.65	21.45	—	93.64	2.56	24.52	781.70	
				除地		—	—	—	—	—	—	—	—	—	—	—	—	
				外		—	—	—	—	—	—	—	—	—	—	—	—	
		《尾鷲》		總數		68.03	1,215	1,179	1,179	—	148.61	76.04	—	72.01	0.56	206.21	277.45	
				普通林地	總數	68.03	1,215	1,179	1,179	—	146.96	74.39	—	72.01	0.56	206.21	277.45	
					用皆	35.12	617	581	581	—	13.95	12.17	—	1.22	0.56	12.12	59.40	
					用擇	32.91	598	598	598	—	133.01	62.22	—	70.79	—	194.09	218.05	
				制限林地		—	—	—	—	—	1.65	1.65	—	—	—	—	—	
				除地		—	—	—	—	—	—	—	—	—	—	—	—	
				外		—	—	—	—	—	—	—	—	—	—	—	—	
		尾鷲(大杉谷)		總數		32.91	598	598	598	—	134.66	63.87	—	70.79	—	194.09	218.05	
				普通林地	用擇	32.91	598	598	598	—	133.01	62.22	—	70.79	—	194.09	218.05	
				制限林地		—	—	—	—	—	1.65	1.65	—	—	—	—	—	
				除地		—	—	—	—	—	—	—	—	—	—	—	—	
				外		—	—	—	—	—	—	—	—	—	—	—	—	
		尾鷲熊野		總數		35.12	617	581	581	—	13.95	12.17	—	1.22	0.56	12.12	59.40	
				普通林地	用皆	35.12	617	581	581	—	13.95	12.17	—	1.22	0.56	12.12	59.40	
				制限林地		—	—	—	—	—	—	—	—	—	—	—	—	
				除地		—	—	—	—	—	—	—	—	—	—	—	—	
				外		—	—	—	—	—	—	—	—	—	—	—	—	

番號	府縣	營林署	經營區	地種別	作業種別	面積 総數	立木地 総數	立木地 人工林	立木地 天然林	無立木地
						ha	ha	ha	ha	ha
		(亀山)	(亀山)	總數		5,395.05	3,855.09	1,772.34	2,093.75	1,341.64
				普通林地	總數	734.02	475.87	413.74	62.13	258.15
					用皆撫	694.08	446.51	412.09	34.42	247.57
					用	39.94	29.36	1.65	27.71	10.58
				制限林地		4,407.04	3,323.55	1,312.54	2,011.01	1,033.49
				除地		255.00	66.67	46.06	20.61	—
		亀山	亀山	總數		4,310.20	3,032.29	1,715.89	1,316.40	1,129.44
				普通林地	總數	734.02	475.87	413.74	62.13	258.15
					用皆撫	694.03	446.51	412.09	34.42	247.57
					用	39.94	29.36	1.65	27.71	10.58
				制限林地		3,861.04	2,439.75	1,256.09	1,233.66	871.29
				除地		215.14	66.67	46.06	20.61	—
		新宮	熊野	總數		3,041.72	2,997.51	1,553.99	1,443.52	0.89
				普通林地	用皆	2,789.22	2,789.22	1,552.52	1,236.70	—
				制限林地		209.18	208.29	1.47	206.82	0.89
				除地		43.32	—	—	—	—
4	滋賀	總數				6,743.12	6,197.95	1,366.20	4,831.75	337.97
				普通林地	總數	482.84	482.84	134.20	348.64	—
					用皆撫	482.84	482.84	134.20	348.64	—
					用林	—	—	—	—	—
					竹林	—	—	—	—	—
				制限林地		5,822.89	5,490.44	1,187.07	4,303.37	332.45
				除地		437.39	224.67	44.93	179.74	5.52
		敦賀	敦賀	總數		236.04	196.75	143.38	53.37	37.34
				普通林地		—	—	—	—	—
				制限林地		234.09	196.75	143.38	53.37	37.34
				除地		1.95	—	—	—	—
		亀山	亀山	總數		1,035.85	833.80	56.45	777.35	212.20
				普通林地	用皆	—	—	—	—	—
				制限林地		1,046.00	833.80	56.45	777.35	212.20
				除地		39.85	—	—	—	—
		(大津)	(大津)	總數		5,421.22	5,167.40	1,166.37	4,001.03	88.43
				普通林地	總數	432.84	482.84	134.20	348.64	—
					用皆撫	482.84	482.84	134.20	348.64	—
					用林	—	—	—	—	—
					竹林	—	—	—	—	—
				制限林地		4,542.80	4,459.89	987.24	3,472.65	82.91
				除地		395.58	224.67	44.93	179.74	5.52
5	京都	總數				3,256.57	2,522.06	913.59	1,608.47	536.72
				普通林地	總數	2,025.60	1,589.99	434.27	1,102.72	438.61
					用皆撫	463.96	391.84	224.04	167.80	72.12
					用	1,269.25	938.03	85.93	852.10	331.22
					中林	289.00	253.73	174.30	79.43	35.27
					竹林	3.39	3.39	—	3.39	—
				制限林地		1,033.18	935.07	429.32	505.75	98.11
				除地		197.79	—	—	—	—
		(京都)	(京都)	總數		2,972.31	2,246.70	893.38	1,353.32	562.53
				普通林地	總數	2,041.68	1,575.11	464.05	1,111.05	466.57
					用皆撫	433.43	383.35	208.83	179.52	100.08
					用林	1,269.25	938.03	85.93	852.10	331.22
					中林	289.00	253.73	174.30	79.43	35.27
				制限林地		767.60	671.59	429.32	242.27	96.01
				除地		163.03	—	—	—	—
		京都	京都	總數		2,752.96	2,056.66	831.63	1,235.03	526.87
				普通林地	總數	1,831.14	1,400.28	402.31	997.97	430.86
					用皆撫	272.89	208.52	142.08	66.44	64.37
					用林	1,259.25	938.03	85.93	852.10	331.22
					中林	289.00	253.73	174.30	79.43	35.27
				制限林地		762.39	666.38	429.32	237.06	96.01
				除地		159.43	—	—	—	—

番號	面積 除地	蓄積 總數 總數	蓄積 總數 Ha当り	蓄積 針葉樹 總數	蓄積 針葉樹 Ha當り	蓄積 廣葉樹 總數	蓄積 廣葉樹 Ha当り	成長量 總數 總數	成長量 總數 Ha当り	成長量 總數 成長率
	ha	m³	m³	m³	m³	m³	m³	m³	m³	%
	188.38	312,342	58	301,938	56	10,404	2	10,209.0	1.89	3.2
	—	47,033	64	41,176	56	5,852	8	1,608.7	2.20	3.9
	—	45,101	65	39,239	57	5,852	8	1,539.6	2.22	3.4
	—	1,937	48	1,937	43	—	—	69.1	1.73	3.5
	—	261,731	59	257,721	58	4,010	1	8,515.7	1.92	3.2
	188.33	3,574	14	3,041	12	532	2	84.6	0.33	2.3
	148.47	246,937	57	236,604	55	10,333	2	9,531.6	2.21	3.8
	—	47,033	64	41,176	56	5,862	9	1,608.7	2.21	3.4
	—	45,101	57	39,239	57	5,862	9	1,539.6	2.23	3.4
	—	1,937	43	1,937	43	—	—	69.1	1.73	3.6
	—	197,184	58	193,174	57	4,010	1	7,852.8	2.34	3.9
	184.47	2,715	12	2,254	10	461	2	60.1	0.28	2.2
	43.32	420,848	138	350,972	115	69,876	23	7,507.2	2.47	1.8
	—	365,616	131	315,502	113	50,114	18	6,993.5	2.51	3.0
	—	55,232	250	85,470	170	19,762	90	508.7	2.44	0.8
	43.32	—	—	—	—	—	—	—	—	—
		3,436東	0.5東	3,436東	0.5東			150.4東		
	207.20	498,346	74	458,263	68	40,083	6	10,320.7	2.98	2.1 4
	—	47,289	98	39,538	76	10,701	17	977.2	2.02	2.1
	—	47,289	98	39,538	76	10,701	17	977.2	2.02	2.1
	—	—	—	—	—	—	—	—	—	—
	—	—	—	—	—	—	—	—	—	—
		1,003東	0.2東	1,003東	0.2東			150.4東		
	—	430,532	74	401,924	69	28,603	5	9,045.8	1.54	1.6
		2,433東	5.5東	2,433東	5.5東					
	207.20	20,525	47	19,751	45	774	2	297.7	0.64	0.7
	1.95	21,209	90	15,374	65	5,835	25	856.8	3.63	4.0
	—	—	—	—	—	—	—	—	—	—
	—	21,151	90	15,326	65	5,825	25	856.8	3.63	4.0
	1.95	58	30	48	25	10	5	—	—	—
	39.86	65,405	64	65,334	64	71	2	677.4	0.62	1.0
	—	—	—	—	—	—	—	—	—	—
	—	64,547	70	64,547	70	—	—	652.9	0.62	1.0
	39.86	858	21	787	19	71	2	24.5	0.61	2.8
		3,436東		3,436東				150.4東		2.1
	165.39	411,732	76	377,555	70	34,177	6	8,786.5	1.62	
	—	47,239	99	36,538	76	10,701	23	977.2	2.02	2.0
	—	47,239	99	36,538	76	10,701	23	977.2	2.02	2.0
	—	—	—	—	—	—	—	—	—	—
	—	—	—	—	—	—	—	—	—	—
		1,003東		1,003東				150.4東		
	—	344,834	76	322,051	71	22,783	5	7,536.1	1.69	2.2
		2,433東		2,433東						
	165.39	19,609	50	18,916	48	693	2	273.2	0.69	1.4
		13,428東	4東	13,428東	4東			2,687.0東		
	197.79	276,453	84	235,975	72	40,483	12	5,078.6	1.92	1.8 5
		4,204東	2東	4,204東	2東			840.0東		
	—	168,912	81	133,950	69	24,962	12	3,602.9	1.77	2.2
	—	32,577	71	31,333	63	1,244	3	898.4	1.83	2.8
	—	127,097	100	105,330	84	20,717	16	2,634.8	2.08	2.1
	—	4,238	14	1,237	4	3,001	10	69.7	0.90	1.6
	—	4,204東	1,240東	4,204東	1,240東	—	—	840.0東	247.7東	1.9
		9,224東	9東	9,224東	9東			1,847.0東		
	—	112,546	109	97,025	94	15,521	15	1,475.7	1.33	1.3
	197.79	—	—	—	—	—	—	—	—	—
	163.03	256,400	94	216,831	78	39,569	16	4,589.9	1.65	1.8
	—	158,326	77	133,303	95	25,018	12	3,406.6	1.67	2.2
	—	25,991	54	25,691	52	1,300	2	697.1	1.45	2.5
	—	127,097	100	105,380	84	20,717	16	2,634.8	2.07	2.1
	—	4,238	147	1,237	44	3,001	103	69.7	0.24	1.6
	—	93,054	128	83,513	108	14,551	20	1,188.3	1.55	1.2
	163.03	10	—	10	—	—	—	—	—	—
	159.43	247,298	90	208,400	76	38,898	14	4,280.7	1.56	1.7
	—	150,525	82	125,114	68	24,411	14	3,118.3	1.70	2.1
	—	19,190	71	18,497	68	693	3	413.8	1.53	2.2
	—	127,097	100	105,330	84	20,717	16	2,634.8	2.07	2.1
	—	4,238	14	1,237	4	3,001	10	69.7	0.25	1.6
	—	96,773	127	82,235	108	14,487	19	1,162.4	1.53	1.2
	159.43	—	—	—	—	—	—	—	—	—

番號	府縣	營林署	經營區	地種別	作業種別	成長量 針葉樹 總數	針葉樹 Ha当り	針葉樹 成長率	廣葉樹 總數	廣葉樹 Ha当り	廣葉樹 成長率	第一期指定量の平均ヶ年 收穫 總數 材積 總數	材積 針葉樹	材積 廣葉樹	主伐 面積	主伐 材積 總數	針葉樹 總數	針葉樹 用材	針葉樹 薪炭材	廣葉樹 總數	廣葉樹 用材	廣葉樹 薪炭材	番號
						m³	m³	%	m³	m³	%	石	石	石	ha	石	石	石	石	石	石	石	
		《亀山》	（亀山）	總數		10,153.4	1.88	3.4	55.6	0.01	0.5	8,700	3,318	567	77.68	6,121	5,557	4,416	1,141	564	127	437	
				普通林地	總數	1,596.6	2.18	3.8	12.1	0.02	0.2	1,909	1,438	471	9.54	1,458	990	990	—	468	124	344	
					用皆	1,527.5	2.20	3.8	12.1	0.02	0.2	1,909	1,438	471	9.54	1,458	990	990	—	469	124	344	
					用擇	69.1	1.73	3.5	—	—	—	—	—	—	—	—	—	—	—	—	—	—	
				制限林地		8,472.2	1.92	3.3	43.5	0.01	0.1	6,791	6,695	96	68.14	4,663	4,567	3,426	1,141	96	3	93	
				除地		84.6	0.33	2.7	—	—	—	—	—	—	—	—	—	—	—	—	—	—	
		亀山	亀山	總數		9,476.0	2.20	4.0	55.6	0.01	0.5	6,306	5,835	471	40.53	3,727	3,259	2,351	908	468	124	344	
				普通林地	總數	1,596.6	2.18	4.8	12.1	0.03	0.2	1,909	1,438	471	9.54	1,458	990	990	—	468	124	344	
					用皆	1,527.5	2.20	3.9	12.1	0.03	0.2	1,909	1,438	471	9.54	1,458	990	990	—	468	124	344	
					用擇	69.1	1.73	3.6	—	—	—	—	—	—	—	—	—	—	—	—	—	—	
				制限林地		7,819.3	2.33	4.0	43.5	0.01	0.1	4,397	4,397	—	30.99	2,269	2,269	1,361	908	—	—	—	
				除地		60.1	0.28	2.6	—	—	—	—	—	—	—	—	—	—	—	—	—	—	
		新宮	熊野	總數		7,019.8	2.31	2.0	487.4	0.16	0.1	21,994	19,607	2,387	56.39	16,607	14,299	14,137	162	2,303	565	1,743	
				普通林地	用皆	6,529.2	2.34	5.0	469.3	0.17	0.4	19,976	18,056	1,920	45.49	15,293	13,422	13,422	—	1,871	513	1,358	
				制限林地		490.6	2.35	5.0	18.1	0.09	0.02	2,018	1,551	467	10.90	1,314	877	715	162	437	52	385	
				除地		—	—	—	—	—	—	—	—	—	—	—	—	—	—	—	—	—	
4	滋賀		總數			150.4束 9,232.2	1.37	2.0	1,088.5	1.61	2.7	(59) 115束 8,671	(51) 115束 8,052	(8) 619	129.03	(59) 115束 7,829	(51) 115束 7,212	(40) 115束 5,681	(11) 1,531	(8) 617	10	(8) 607	4
				普通林地	總數	698.3	1.44	1.9	278.9	0.58	2.6	1,063	818	245	7.94	1,018	775	504	271	243	—	243	
					用皆	698.3	1.44	1.9	278.9	0.58	2.6	1,063	818	245	7.94	1,018	775	504	271	243	—	243	
					用擇	—	—	—	—	—	—	—	—	—	—	—	—	—	—	—	—	—	
					竹林	—	—	—	—	—	—	—	—	—	—	—	—	—	—	—	—	—	
				制限林地		150.4束 8,248.8	1.41	2.1	797.0	0.13	2.8	(59) 115束 7,608	(51) 115束 7,234	(8) 374	121.09	(59) 115束 6,811	(51) 115束 6,437	(40) 115束 5,177	(11) 1,260	(8) 374	10	(8) 364	
				除地		285.1	0.61	1.4	12.6	0.03	1.5	—	—	—	—	—	—	—	—	—	—	—	
		敦賀	敦賀	總數		536.4	2.27	3.5	320.4	1.36	5.5	219	162	57	0.26	151	94	86	8	57	7	50	
				普通林地	用皆	—	—	—	—	—	—	—	—	—	—	—	—	—	—	—	—	—	
				制限林地		536.4	2.27	3.5	320.4	1.36	5.5	219	162	57	0.26	151	94	86	8	57	7	50	
				除地		—	—	—	—	—	—	—	—	—	—	—	—	—	—	—	—	—	
		亀山	亀山	總數		677.4	0.62	1.0	—	—	—	2,394	2,298	96	37.15	2,394	2,298	2,065	233	96	3	93	
				普通林地	用皆	—	—	—	—	—	—	—	—	—	—	—	—	—	—	—	—	—	
				制限林地		652.9	0.62	1.0	—	—	—	2,394	2,298	96	37.15	2,394	2,298	2,065	233	96	3	93	
				除地		24.5	0.61	2.8	—	—	—	—	—	—	—	—	—	—	—	—	—	—	
		《大津》	（大津）	總數		150.4束 8,018.4	1.48	2.1	768.1	0.14	2.3	(59)(115束) 6,058	(51) 115束 5,592	(8) 466	91.62	(59) 115束 5,284	(51) 115束 4,820	(40) 115束 3,530	(11) 1,290	(8) 464	—	(8) 464	
				普通林地	總數	698.3	1.44	1.9	278.9	0.58	2.5	1,063	818	245	7.94	1,018	775	504	271	243	—	243	
					用皆	698.3	1.44	1.9	278.9	0.58	2.5	1,063	818	245	7.94	1,018	775	504	271	243	—	243	
					用擇	—	—	—	—	—	—	—	—	—	—	—	—	—	—	—	—	—	
					竹林	—	—	—	—	—	—	—	—	—	—	—	—	—	—	—	—	—	
				制限林地		150.4束 7,059.5	1.56	2.2	476.6	0.10	2.0	(59) 115束 4,995	(51) 115束 4,774	(8) 221	83.68	(59) 115束 4,266	(51) 115束 4,045	(40) 115束 3,026	(11) 1,019	(8) 221	—	(8) 221	
				除地		260.6	0.66	1.4	12.6	0.03	1.5	—	—	—	—	—	—	—	—	—	—	—	
5	京都		總數			2,687.0束 4,465.0	1.74	1.9	613.6	0.18	1.5	1,202束 6,263	1,202束 4,370	1,893	70.73	1,202束 5,125	1,202束 3,312	1,202束 2,861	494	1,813	584	1,229	5
				普通林地	總數	840.0束 3,203.2	1.58	2.3	399.7	0.19	1.6	32束 4,967	32束 3,292	1,675	38.87	32束 3,994	32束 2,370	2,010	403	1,624	571	1,053	
					用皆	876.8	1.83	2.7	21.6	0.05	1.7	1,851	1,181	670	3.58	1,418	799	695	147	619	323	296	
					用擇	2,304.5	1.82	2.2	330.3	0.26	1.6	2,523	2,071	452	25.33	1,983	1,531	1,283	248	452	100	352	
					中林	21.9束	0.76	1.7	47.8	0.14	1.6	593	40	553	4.90	593	40	32	8	553	148	405	
					竹林	840.0束	247.7束	1.9	—	—	—	32束	32束	—	5.06	32束	32束	32束	—	—	—	—	
				制限林地		1,847.0束 1,261.8	1.22	1.3	213.9	0.11	1.4	1,170束 1,296	1,170束 1,078	218	31.86	1,170束 1,131	1,170束 942	1,170束 851	91	189	13	176	
				除地		—	—	—	—	—	—	—	—	—	—	—	—	—	—	—	—	—	
		《京都》	（京都）	總數		3,999.8	1.44	1.8	590.1	0.21	1.5	6,295	4,417	1,878	67.64	5,071	3,253	2,842	411	1,818	572	1,246	
				普通林地	總數	3,007.2	1.47	2.3	398.9	0.20	1.6	5,008	3,333	1,681	35.58	3,915	2,287	1,967	320	1,628	559	1,069	
					用皆	676.3	1.41	2.6	20.8	0.04	1.5	1,892	1,216	676	5.35	1,339	716	652	64	623	311	312	
					用擇	2,304.5	1.81	2.2	330.3	0.26	1.6	2,523	2,071	452	25.33	1,983	1,531	1,283	248	452	100	352	
					中林	21.9	0.08	1.1	47.8	0.16	1.6	593	40	553	4.90	593	40	32	8	553	148	405	
				制限林地		997.1	1.30	1.8	191.2	0.25	1.3	1,287	1,090	197	32.06	1,156	966	875	91	190	13	177	
				除地		—	—	—	—	—	—	—	—	—	—	—	—	—	—	—	—	—	
		京都	京都	總數		3,703.4	1.35	1.8	577.3	0.21	1.5	5,699	3,868	1,831	63.67	4,755	2,981	2,613	411	1,774	572	1,202	
				普通林地	總數	2,729.6	1.49	2.2	388.7	0.21	1.6	4,437	2,802	1,635	31.81	3,624	2,039	1,762	320	1,585	559	1,026	
					用皆	403.2	1.49	2.1	10.6	0.04	1.5	1,321	691	630	1.58	1,048	468	447	64	580	311	269	
					用擇	2,304.5	1.81	2.1	330.3	0.26	1.5	2,523	2,701	452	25.33	1,983	1,531	1,283	248	452	100	352	
					中林	21.9	0.03	2.2	47.8	0.17	1.6	593	40	553	4.90	593	40	32	8	553	148	405	
				制限林地		973.8	1.28	1.2	188.6	0.25	1.3	1,262	1,066	196	31.86	1,131	942	851	91	189	13	176	
				除地		—	—	—	—	—	—	—	—	—	—	—	—	—	—	—	—	—	

番號	府縣	營林署	經營區	地種別	作業種別	第一期指 收穫 間伐 面積	材積 總數	針葉樹 總數	針葉樹 用材	針葉樹 薪炭材	定量の平均一ヶ年 收穫 間伐 材積 廣葉樹 總數	廣葉樹 用材	廣葉樹 薪炭材	造林 面積 更新 總數	新植	人工下種	天然下種	ぼうが	補植	保育	番號
						ha	石	石	石	石	石	石	石	ha	ha	ha	ha	ha	ha	ha	
		《亀山》	（亀山）	總數		124.88	2,579	2,576	2,373	203	3	—	3	137.10	33.03	—	100.38	—	39.91	877.40	
				普通林地	總數	30.80	451	448	448	—	3	—	3	14.13	14.07	—	0.06	—	16.12	122.27	
					用皆	30.80	451	448	448	—	3	—	3	14.13	14.07	—	0.06	—	16.12	122.27	
					用擇	—	—	—	—	—	—	—	—	—	—	—	—	—	—	—	
				制限林地		94.08	2,128	2,128	1,925	203	—	—	—	119.28	18.96	—	100.38	—	23.79	755.13	
				除地		—	—	—	—	—	—	—	—	—	—	—	—	—	—	—	
		亀山	亀山	總數		124.88	2,579	2,576	2,373	203	3	—	3	124.41	33.03	—	87.32	—	39.91	877.40	
				普通林地	總數	30.80	451	448	448	—	3	—	3	14.13	14.07	—	0.06	—	16.12	122.27	
					用皆	30.80	451	448	448	—	3	—	3	14.13	14.07	—	0.06	—	16.12	122.77	
					用擇	—	—	—	—	—	—	—	—	—	—	—	—	—	—	—	
				制限林地		94.08	2,128	2,128	1,925	203	—	—	—	106.28	18.96	—	87.32	—	28.79	755.13	
				除地		—	—	—	—	—	—	—	—	—	—	—	—	—	—	—	
		新宮	熊野	總數		168.56	5,387	5,308	5,308	—	79	—	79	30.83	16.78	—	11.49	2.56	16.67	125.78	
				普通林地	用皆	144.06	4,683	4,634	4,634	—	49	—	49	21.11	15.94	—	5.17	—	15.94	99.21	
				制限林地		19.50	704	674	674	—	30	—	30	9.72	0.84	—	6.32	2.56	0.73	26.57	
				除地		—	—	—	—	—	—	—	—	—	—	—	—	—	—	—	
4	滋賀		總數			47.47	842	840	679	161	2	—	2	林31.50 (1.72)109.06	林31.50 10.12	—	(1.72) 98.94	—	52.30	(7.86) 692.52	4
				普通林地	總數	3.77	45	43	37	6	2	—	2	林0.03 7.94	林0.03 0.26	—	7.68	—	0.33	46.38	
					用皆	3.77	45	43	37	6	2	—	2	林0.03 7.94	林0.03 0.26	—	7.68	—	0.33	46.38	
					用擇	—	—	—	—	—	—	—	—	—	—	—	—	—	—	—	
					竹林	—	—	—	—	—	—	—	—	—	—	—	—	—	—	—	
				制限林地		43.70	797	797	642	155	—	—	—	林31.47 (1.72)101.12	林31.47 9.86	—	(1.72) 91.26	—	51.97	(7.86) 646.14	
				除地		—	—	—	—	—	—	—	—	—	—	—	—	—	—	—	
		敦賀	敦賀	總數		0.92	68	68	63	5	—	—	—	0.26	0.12	—	0.14	—	0.07	—	
				普通林地	用皆	—	—	—	—	—	—	—	—	—	—	—	—	—	—	—	
				制限林地		0.92	68	68	63	5	—	—	—	0.26	0.12	—	0.14	—	0.07	—	
				除地		—	—	—	—	—	—	—	—	—	—	—	—	—	—	—	
		亀山	亀山	總數		—	—	—	—	—	—	—	—	13.00	—	—	13.00	—	—	—	
				普通林地	用皆	—	—	—	—	—	—	—	—	—	—	—	—	—	—	—	
				制限林地		—	—	—	—	—	—	—	—	13.00	—	—	13.00	—	—	—	
				除地		—	—	—	—	—	—	—	—	—	—	—	—	—	—	—	
		《大津》	（大津）	總數		46.55	774	772	616	156	2	—	2	林31.50 (1.72) 95.80	林31.50 10.00	—	(1.72) 85.80	—	52.23	(7.86) 692.52	
				普通林地	總數	3.77	45	43	37	6	2	—	2	林0.03 7.94	林0.03 0.26	—	7.68	—	0.33	46.38	
					用皆	3.77	45	43	37	6	2	—	2	林0.03 7.94	林0.03 0.26	—	7.68	—	0.33	46.38	
					用擇	—	—	—	—	—	—	—	—	—	—	—	—	—	—	—	
					竹林	—	—	—	—	—	—	—	—	—	—	—	—	—	—	—	
				制除林地		42.78	729	729	579	150	—	—	—	林31.47 (1.72) 87.86	林 31.47 9.74	—	(1.72) 78.12	—	51.90	(7.86) 646.14	
				除地		—	—	—	—	—	—	—	—	—	—	—	—	—	—	—	
5	京都		總數			32.80	1,138	1,058	1,020	38	80	11	69	87.72	12.51	25.30	45.38	4.53	19.96	352.62	5
				普通林地	總數	24.78	973	922	903	19	51	11	40	71.44	11.04	25.30	30.85	4.25	14.14	254.59	
					用皆	17.78	433	382	366	16	51	11	40	4.34	3.71	—	0.56	0.07	3.36	42.02	
					用擇	7.00	540	540	537	3	—	—	—	61.57	6.33	25.30	29.94	—	10.14	179.11	
					中林	—	—	—	—	—	—	—	—	5.53	1.00	—	0.35	4.18	0.64	33.46	
					竹林	—	—	—	—	—	—	—	—	—	—	—	—	—	—	—	
				制限林地		8.02	165	136	117	19	29	—	29	16.28	1.47	—	14.53	0.28	5.82	98.03	
				除地		—	—	—	—	—	—	—	—	—	—	—	—	—	—	—	
				總數		37.76	1,224	1,164	1,138	26	60	11	49	83.00	1.68	25.30	59.11	4.53	19.09	342.88	
		《京都》	（京都）	普通林地	總數	31.98	1,093	1,040	1,031	9	53	11	42	67.46	10.55	25.30	27.36	4.25	13.54	254.59	
					用皆	24.98	553	500	494	6	53	11	42	5.05	14.22	—	0.76	0.07	3.76	42.02	
					用擇	7.00	540	540	537	3	—	—	—	56.88	5.33	25.30	26.25	—	9.14	179.11	
					中林	—	—	—	—	—	—	—	—	5.53	1.00	—	0.35	4.18	0.64	33.46	
				制限林地		5.78	131	124	107	17	7	—	7	15.54	1.13	—	31.95	0.28	5.55	88.29	
				除地		—	—	—	—	—	—	—	—	—	—	—	—	—	—	—	
		京都	京都	總數		30.56	944	887	863	24	57	11	46	82.01	11.07	25.30	41.11	4.53	18.43	342.02	
				普通林地	總數	24.78	813	763	756	7	50	11	39	66.75	10.04	25.30	27.16	4.25	13.14	254.59	
					用皆	17.78	273	223	219	4	50	11	39	4.34	3.71	—	0.56	0.07	3.36	42.02	
					用擇	7.00	540	540	537	3	—	—	—	56.88	5.33	25.30	26.25	—	9.14	179.11	
					中林	—	—	—	—	—	—	—	—	5.53	1.00	—	0.35	4.18	0.64	33.46	
				制限林地		5.78	131	124	107	17	7	—	7	15.26	1.03	—	13.95	0.28	5.24	87.43	
				除地		—	—	—	—	—	—	—	—	—	—	—	—	—	—	—	

備考　造林面積欄の「林」は林地改良を指す。

番號	府縣	營林署	經營區	地種別	作業種別	面積 總數	面積 立木地 總數	面積 立木地 人工林	面積 立木地 天然林	面積 無立木地	面積 除地	蓄積 總數 總數	蓄積 總數 Ha当り	蓄積 針葉樹 總數	蓄積 針葉樹 Ha當り	蓄積 廣葉樹 總數	蓄積 廣葉樹 Ha当り	成長量 總數 總數	成長量 總數 Ha当り	成長量 總數 成長率	番號
						ha	ha	ha	ha	ha	ha	m³	m³	m³	m³	m³	m³	m³	m³	%	
		奈良	奈良	總數		503.61	455.40	81.96	373.44	9.85	38.36	13,428東	27東	13,428東	27東			2,687.0東			
				普通林地	總數	194.46	185.71	81.96	104.75	7.75	—	29,160	58	27,575	55	1,585	3	797.9	22	2.7	
					用皆	191.07	183.32	—	101.36	7.75	—	4,204東	22東	4,204東	22東			840.0東			
					用撰	—	—	—	—	—	—	13,387	88	12,836	66	551	3	484.6	30	0.8	
					竹林	3.39	3.39	—	3.39	—	—	13,387	70	12,836	67	551	3	484.6	3.1	0.8	
				制限林地		270.79	263.69	—	268.69	2.10	—	—	—	—	—	—	—	—	—	—	
				除地		38.36	—	—	—	—	—	4,204東	1,240東	4,204東	1,240東	—	—	840.0東	247.8東	20.0東	
6	大阪	總數				838.13	752.17	243.24	508.93	58.12	27.84	9,224東	34東	9,224東	34東			1,847.0東			
				普通林地	總數	791.33	744.10	243.24	500.86	47.23	—	15,773	58	14,739	54	1,034	4	313.3	1.9	2.0	
					用皆	210.54	174.83	61.75	113.08	35.71	38.36	—	—	—	—	—	—	—	—	—	
					用撰	580.79	569.27	181.49	387.78	11.52	27.84	104,822	125	100,807	120	4,015	5	2,949.8	3.51	2.8	6
					中林	—	—	—	—	—	—	102,092	122	98,257	117	3,835	5	2,923.9	3.70	2.8	
				制限林地		8.07	8.07	—	8.07	—	—	7,801	37	7,194	34	607	3	283.3	1.35	3.6	
				除地		38.73	—	—	—	10.89	—	94,291	163	91,063	157	3,228	6	2,640.6	4.5	2.8	
		京都	京都	總數		219.35	180.04	61.75	118.29	35.71	—	—	—	—	—	—	—	—	—	—	
				普通林地	總數	210.54	174.83	61.75	113.08	35.71	—	2,720	387	2,540	315	180	22	25.9	3.21	0.9	
					用皆	210.54	174.83	61.75	113.08	35.71	27.84	10	0.3	10	0.3	—	—	—	—	—	
					用撰	—	—	—	—	—	3.60	9,102	41	8,431	38	671	3	309.2	1.41	3.4	
					中林	—	—	—	—	—	—	7,801	37	7,194	34	607	3	283.3	1.34	3.6	
				制限林地		5.21	5.21	—	5.21	—	—	7,801	37	7,194	34	607	3	283.3	1.34	3.6	
				除地		3.60	—	—	—	—	—	—	—	—	—	—	—	—	—	—	
											—	—	—	—	—	—	—	—	—	—	
		神戸	神戸	總數		618.78	572.13	181.49	390.64	22.41	—	1,291	260	1,229	248	64	12	25.9	4.9	2.0	
				普通林地	用撰	580.79	569.27	181.49	387.78	11.52	3.60	10	3	10	3	—	—	—	—	—	
				制限林地		2.86	2.86	—	2.86	—	24.24	95,720	154	92,376	149	3,344	5	2,640.6	4.5	2.8	
				除地		35.13	81.96	—	—	10.89	—	94,291	163	91,063	157	3,228	6	2,640.6	4.5	2.8	
											—	1,429	500	1,313	459	116	41	—	—	—	
7	兵庫	總數				24,750.06	21,791.11	10,546.35	11,244.76	2,384.14	24.24	—	—	—	—	—	—	—	—	—	
				普通林地	總數	18,033.42	16,566.35	8,122.27	8,444.08	1,467.07	574.81	4,977東 2,536,283	101	4,977東 1,323,680	53	1,212,603	48	580.6東 51,836.2	2.09	2.0	7
					用皆	14,249.55	12,785.80	7,478.16	5,307.64	1,463.75	—	1,015東 2,196,065	121	1,015東 1,098,733	60	1,097,332	61	179.5東 46,591.0	6.08東 2.58	20.0	
					用撰	3,446.10	3,444.02	644.11	2,799.91	2.08	—	1,407,008	98	716,400	50	690,608	48	28,413.3	1.99	2.0	
					薪炭林	194.05	192.82	—	192.82	1.24	—	766,596	222	379,751	110	386,845	112	17,474.5	5.07	2.2	
					中林	140.58	140.58	—	140.58	—	—	6,071	29	118	0.6	5,953	28	60.0	0.31	1.01	
					竹林	3.13	3.13	—	3.13	—	—	16,390	117	2,464	18	13,926	99	643.2	4.58	3.9	
				制限林地		6,041.15	5,210.16	2,420.86	2,789.30	830.99	—	1,015東 3,962東	324東	1,015東 3,962東	324東	—	—	179.5東 401.1東	60.8東 20.0東	20.0	
				除地		675.49	14.60	3.22	11.38	86.03	—	339,249	56	224,226	37	115,023	19	5,235.2		20.0	
											574.81	969	14	721	10	248	0.4	10.0	0.013	1.0	

番號	府縣	營林署	經營區	地種別	作業種別	成長量 針葉樹 總數	針葉樹 Ha当り	針葉樹 成長率	廣葉樹 總數	廣葉樹 Ha当り	廣葉樹 成長率	第一期指定量の平均一ケ年 収穫 総数 材積 針葉樹	廣葉樹	主伐 面積	材積 総数	針葉樹 総数	針葉樹 用材	針葉樹 薪炭材	廣葉樹 総数	廣葉樹 用材	廣葉樹 薪炭材	番號
						m³	m³	%	m³	m³	%	石	石	石	ha	石	石	石	石	石	石	
		奈良	奈良	總數		2,687.0束 761.6 840.0束	1.5	2.8	36.3	0.7	2.3	1,202束 554 32束	1,202束 502 32束	62	7.05	1,202束 370 32束	1,202束 331 32束	1,202束 248 32束	83	39	12	27	
				普通林地	總數	473.6	2.4	3.7	11.0	0.6	2.0	530	490	40	7.05	370	331	248	83	39	12	27	
					用皆	473.6	2.5	3.7	11.0	0.6	2.0	530	490	40	2.00	370	331	248	83	39	12	27	
					用撰	—	—	—	—	—	—	—	—	—	—	—	—	—	—	—	—	—	
					竹林	840.0束	247.8束	20.0束	—	—	—	32束	32束	—	5.05	32束	32束	32束	—	—	—	—	
				制限林地		1,847.0束 283.0	1.0	2.0	25.3	0.9	2.4	1,170束 34	1,170束 12	22	—	1,170束	1,170束	1,170束	—	—	—	—	
				除地		—	—	—	—	—	—	—	—	—	—	—	—	—	—	—	—	—	
6	大阪	總數				2,853.6	3.40	2.8	96.2	0.11	2.4	2,815	2,685	160	22.12	2,307	2,150	1,802	348	157	—	157	6
				普通林地	總數	2,830.3	3.58	2.9	93.6	0.12	2.4	2,820	2,661	159	21.92	2,282	2,126	1,778	348	156	—	156	
					用皆	273.1	1.30	3.8	10.2	0.05	1.7	571	525	46	3.77	291	248	205	43	43	—	43	
					用撰	2,557.2	4.40	2.8	83.4	0.14	2.6	2,249	2,136	113	18.15	1,991	1,878	1,573	305	113	—	113	
					中林	—	—	—	—	—	—	—	—	—	—	—	—	—	—	—	—	—	
				制限林地		23.3	2.89	0.9	2.6	0.32	1.4	25	24	1	0.20	25	24	24	—	1	—	1	
				除地		—	—	—	—	—	—	—	—	—	—	—	—	—	—	—	—	—	
		京都	京都	總數		296.4	1.35	3.5	12.8	0.06	1.9	596	549	47	3.97	316	272	229	43	44	—	44	
				普通林地	總數	273.1	1.29	3.7	10.2	0.05	1.6	571	525	46	3.77	291	248	205	43	43	—	43	
					用皆	273.1	1.29	3.7	10.2	0.05	1.6	571	525	46	3.77	291	248	205	43	43	—	43	
					用撰	—	—	—	—	—	—	—	—	—	—	—	—	—	—	—	—	—	
					中林	—	—	—	—	—	—	—	—	—	—	—	—	—	—	—	—	—	
				制限林地		23.3	1.4	1.8	2.6	0.5	4.0	25	24	1	0.20	25	24	24	—	—	—	1	
				除地		—	—	—	—	—	—	—	—	—	—	—	—	—	—	—	—	—	
		神戸	神戸	總數		2,557.2	4.4	2.8	83.4	0.1	2.6	2,249	2,136	113	18.15	1,991	1,878	1,573	305	113	—	113	
				普通林地	用撰	2,557.2	4.4	2.8	83.4	0.1	2.6	2,249	2,136	113	18.15	1,991	1,878	1,573	305	113	—	113	
				制限林地		—	—	—	—	—	—	—	—	—	—	—	—	—	—	—	—	—	
				除地		—	—	—	—	—	—	—	—	—	—	—	—	—	—	—	—	—	
7	兵庫	總數				580.6束 31,399.3	1.27	2.4	20,436.9	0.83	1.7	598束 (77) 70,772	598束 (75) 25,580	(2) 45,192	410.16	598束 (43) 61,980	593束 (41) 16,793	598束 (40) 15,742	(1) 1,051	(2) 45,187	22,328	(2) 22,858	7
				普通林地	總數	179.5束 27,131.5	60.8束 1.50	20.0 2.5	19,459.5	1.08	1.8	205束 68,143	205束 24,056	44,087	359.79	205束 59,641	205束 15,555	205束 14,629	926	44,036	21,647	22,439	
					用皆	18,737.3	1.31	2.6	9,676.0	0.68	1.4	55,956	20,147	35,809	302.58	47,454	11,646	10,720	926	35,808	18,533	17,275	
					用撰	8,305.0	2.41	1.9	9,169.5	2.66	2.4	11,439	3,837	7,652	59.94	11,489	3,837	3,837	—	7,652	2,927	4,725	
					薪炭林	3.0	0.02	2.5	57.0	0.29	1.0	—	—	—	—	—	—	—	—	—	—	—	
					中林	86.2	0.62	3.5	557.0	3.96	4.0	698	72	626	4.16	698	72	72	—	626	187	439	
					竹林	179.5 401.1束	6.08束 20.0束	20.0 20.0	—	—	—	205束 392束 (77)	206束 392束 (75)	— (2)	3.11	205束 392束 (43)	205束 392束 (41)	205束 392束 (40)	— (1)	— (2)	—	—	
				制限林地		4,259.8	0.71	1.9	975.4	0.16	0.8	2,629	1,524	1,105	40.37	2,339	1,238	1,113	125	1,101	681	420	
				除地		8.0	0.01	1.1	2.0	0.003	0.8	—	—	—	—	—	—	—	—	—	—	—	

K 2741

番號	府縣	營林署	經營區	地種別	作業種別	第一期指 収穫間伐 面積	材積 總數	針葉樹 總數	針葉樹 用材	針葉樹 薪炭材
						ha	石	石	石	石
	奈良	奈良	總數			16.59	194	171	157	14
				普通林地	總數	5.74	160	159	147	12
					用皆	5.74	160	159	147	12
					用撫	—	—	—	—	—
					竹林	—	—	—	—	—
				制限林地		10.85	34	12	10	2
				除地		—	—	—	—	—
6	大阪	總數				15.03	538	535	528	7
				普通林地	總數	15.03	538	535	528	7
					用皆	7.20	280	277	275	2
					用撫	7.83	258	258	253	5
					中林	—	—	—	—	—
				制限林地		—	—	—	—	—
				除地		—	—	—	—	—
	京都	京都	總數			7.20	280	277	275	2
				普通林地	總數	7.20	280	277	275	2
					用皆	7.20	280	277	275	2
					用撫	—	—	—	—	—
					中林	—	—	—	—	—
				制限林地			—	—	—	—
				除地			—	—	—	—
	神戸	神戸	總數			7.83	258	258	253	5
				普通林地	用撫	7.83	258	258	253	5
				制限林地		—	—	—	—	—
				除地		—	—	—	—	—
7	兵庫	總數				210.24	(34) 8,792	(34) 8,787	(27) 8,466	(7) 321
				普通林地	總數	176.82	8,502	8,501	8,337	164
					用皆	176.82	8,502	8,501	8,337	164
					用撫	—	—	—	—	—
					薪炭林	—	—	—	—	—
					中林	—	—	—	—	—
					竹林	—	—	—	—	—
				制限林地		33.42	(34) 290	(34) 286	(27) 129	(7) 157
				制限		—	—	—	—	—

定量の平均一ヶ年 収穫間伐材積 廣葉樹 總數	用材	薪炭材	造林面積 更新 總數	更新 新植	更新 人工下種	更新 天然下種	更新 ぼうが	補植	保育	番號
石	石	石	ha	ha	ha	ha	ha	ha	ha	
									(13.32)	
23	—	23	11.10	1.53	—	9.57	—	5.68	33.92	
									(10.32	
1	—	1	2.78	1.53	—	1.25	—	2.36	30.28	
1	—	1	2.78	1.53	—	1.25	—	2.36	30.28	
—	—	—	—	—	—	—	—	—	—	
—	—	—	—	—	—	—	—	—	(10.32)	
									(3.00)	
22	—	22	8.32	—	—	8.32	—	3.32	3.64	
—	—	—	—	—	—	—	—	—	—	
3	—	3	17.44	6.64	—	10.63	0.17	8.03	94.43	6
3	—	3	17.16	6.54	—	10.45	0.17	7.77	93.57	
3	—	3	0.71	0.51	—	0.20	—	0.40	—	
—	—	—	16.45	6.03	—	10.25	0.17	7.37	93.57	
—	—	—	—	—	—	—	—	—	—	
—	—	—	0.23	0.10	—	0.18	—	0.25	0.86	
—	—	—	—	—	—	—	—	—	—	
3	—	3	0.99	0.61	—	0.38	—	0.65	0.86	
3	—	3	0.71	0.51	—	0.20	—	0.40	—	
3	—	3	0.71	0.51	—	0.20	—	0.40	—	
—	—	—	—	—	—	—	—	—	—	
—	—	—	—	—	—	—	—	—	—	
—	—	—	0.28	0.10	—	0.18	—	0.26	0.86	
—	—	—	—	—	—	—	—	—	—	
—	—	—	16.45	6.03	—	10.25	0.17	7.37	93.57	
—	—	—	16.45	6.03	—	10.25	0.17	7.37	93.57	
—	—	—	—	—	—	—	—	—	—	
—	—	—	—	—	—	—	—	—	—	
5	—	5	592.92	232.49	27.97	319.03	13.43	377.31	3,078.95	7
1	—	1	455.65	191.31	—	250.92	13.43	252.49	2,352.76	
1	—	1	390.29	187.04	—	201.10	2.15	234.00	2,070.26	
—	—	—	63.64	3.98	—	59.65	—	23.49	262.99	
—	—	—	7.86	—	—	—	7.86	—	13.08	
—	—	—	3.71	0.29	—	—	3.42	—	3.21	
—	—	—	0.16	—	—	0.16	—	—	3.22	
4	—	4	127.25	41.18	27.97	53.11	—	114.82	726.19	
—	—	—	—	—	—	—	—	—	—	

番號	府縣	營林署	經營區	地種別	作業種別	面積				
						總數	立木地			無立木地
							總數	人工林	天然林	
						ha	ha	ha	ha	ha
		《神戸》	(神戸)	總數		4,502.31	3,783.25	674.98	3,108.28	534.15
				普通林地	總數	2,956.79	2,713.73	570.85	2,142.88	243.06
					用皆	2,373.05	2,141.51	389.36	1,752.15	231.54
					用掃	580.79	569.27	181.49	387.78	11.52
					竹林	2.95	2.95	—	2.95	—
				制限林地		1,263.81	1,069.53	104.13	965.40	194.28
				除地		281.71	—	—	—	96.81
		神戸神戸		總數		3,883.53	3,211.13	493.49	2,717.64	511.74
				普通林地	總數	2,376.00	2,144.46	389.36	1,755.10	231.54
					用皆	2,373.05	2,141.51	339.36	1,752.15	231.54
					用掃	—	—	—	—	—
					竹林	2.95	2.95	—	2.95	—
				制限林地		1,260.95	1,066.67	104.13	962.54	194.28
				除地		246.58	—	—	—	85.92
		《姫路》	(姫路)	總數		5,881.56	4,427.17	2,343.87	2,083.30	1,407.23
				普通林地	用皆	1,922.28	1,145.27	116.17	1,029.10	777.01
				制限林地		3,912.12	3,281.90	2,227.70	1,054.20	630.22
				除地		47.16	—	—	—	—
		《山崎》	(山崎)	總數		11,924.39	11,277.38	7,256.11	4,021.27	413.05
				普通林地	總數	11,250.77	10,837.72	7,167.08	3,670.64	413.05
					用皆	7,733.50	7,325.45	6,527.05	798.40	413.05
					用掃	3,371.51	3,371.51	640.03	2,731.48	—
					林	140.58	140.58	—	140.58	—
					中竹	0.18	0.18	—	0.18	—
				制限林地		439.66	439.66	89.03	350.63	—
				除地		233.96	—	—	—	—
		鳥取鳥取		總數		3,060.58	2,875.43	452.88	2,422.55	52.12
				普通林地	總數	2,484.37	2,433.90	449.66	1,989.24	45.47
					用皆	2,215.72	2,173.57	445.58	1,727.99	42.15
					用掃	70.51	63.43	—	68.43	2.08
					薪炭	198.14	196.90	4.08	192.82	1.24
				制限林地		428.42	421.93	—	421.93	6.49
				除地		147.79	14.60	3.22	11.38	0.16
8	奈良	總數				2,675.94	2,322.22	608.51	1,713.71	81.59
				普通林地	總數	1,206.37	1,156.16	418.52	737.64	50.21
					用皆	1,198.65	1,148.44	418.52	729.92	50.21
					用掃	—	—	—	—	—
					竹林	7.72	7.72	—	7.72	—
				制限林地		1,197.44	1,166.05	189.99	976.07	31.38
				除地		272.13	—	—	—	—
		《奈良》	(奈良)	總數		3,179.55	2,777.62	690.47	2,087.15	91.44
				普通林地	總數	1,400.83	1,342.87	500.48	842.39	57.96
					用皆	1,389.72	1,331.76	500.48	831.28	57.96
					用掃	—	—	—	—	—
					竹林	11.11	11.11	—	11.11	—
				制限林地		1,468.23	1,434.75	189.99	1,244.76	33.48
				除地		310.49	—	—	—	—

面積	蓄積						成長量			番號
	總數		針葉樹		廣葉樹		總數			
除地	總數	Ha当り	總數	Ha當り	總數	Ha当り	總數	Ha当り	成長率	
ha	m³	m³	m³	m³	m³	m³	m³	m³	%	
	2,905東		2,905東				580.6東			
184.90	361,692	797	349,336	77	12,356	2.7	9,918.6	2.16	2.7	
	898東		898東				179.5東			
—	269,327	91	260,453	88	8,874	3.0	7,722.1	2.56	2.8	
—	175,036	73.4	169,390	71	5,646	2.4	5,081.5	2.14	2.9	
—	94,291	162.5	91,063	157	3,228	5.5	2,640.6	4.54	2.9	
—	893東	304東	898東	304東	—	—	179.5東	60.8東	19.9	
	2,007東		2,007東				401.1東			
—	92,365	82.7	88,883	80	3,482	2.7	2,196.5	1.66	2.3	
184.90	—	—	—	—	—	—	—	—	—	
	2,905東		2,905東				580.6東			
160.66	265,972	6.8	256,960	66	9,012	2.0	7,278.0	1.85	2.7	
	898東	304東	898東	304東			179.5東	60.8東	20.0	
—	175,036	73	169,390	71	5,646	2.0	5,081.5	2.10	2.9	
—	175,036	73	169,390	71	5,646	2.0	5,081.5	2.10	2.9	
—	—	—	—	—	—	—	—	—	—	
—	898東	304東	898東	304東	—	—	179.5東	60.8東	20.0	
	2,007東		2,007東				401.1東	1.80	20.0	
—	90,936	11	87,570	35	3,366	2.6	2,196.5	20.0東	2.4	
160.66	—	—	—	—	—	—	—	—	—	
	1,955東	3.5東	1,955東	0.5東						
47.16	98,265	17	98,265	17	—	—	1,081.0	0.18	1.1	
—	36,032	19	36,032	19	—	—	445.2	0.23	1.2	
	1,955東	0.5東	1,955東	0.5東						
—	62,233	16	62,233	16	—	—	635.8	0.16	1.0	
47.16	—	—	—	—	—	—	—	—	—	
	117東	650東	117東	650東						
233.96	1,629,412	137	862,782	72	766,630	65.0	37,044.2	3.17	2.3	
	117東	656東	117東	650東						
—	1,533,052	136	809,471	72	723,581	64.0	35,113.3	3.12	2.3	
—	752,357	97	428,750	55	323,607	42.0	17,044.6	2.20	2.4	
—	764,305	226	378,257	112	386,048	115.0	17,425.5	5.17	2.4	
—	16,390	117	2,464	18	13,926	99.0	643.2	4.58	3.9	
—	117東	650東	117東	650東	—	—	—	—	—	
233.96	96,360	219	53,311	121	43,049	98.0	1,930.9	4.39	2.0	
—	—	—	—	—	—	—	—	—	—	
133.03	542,634	177	105,673	34	436,961	143.0	6,433.0	2.09	0.01	
—	451,945	182	83,840	34	368,105	148.0	5,951.0	2.39	0.01	
—	443,583	200	82,228	17	361,355	183.0	5,842.0	2.63	0.01	
—	2,291	31	1,494	20	797	11.0	49.0	0.64	0.02	
—	6,071	29	118	0.6	5,953	28.0	60.0	0.31	0.01	
—	89,720	209	21,112	49	68,608	160.0	472.0	1.10	0.01	
133.03	969	65	721	48	248	17.0	10.0	—	—	
	1,637東		1,637東				325.0東			
272.13	278,815	104	176,457	66	102,358	48	5,050.4	1.98	1.8	8
	1,475東		1,475東				295.0東			
—	66,631	55	58,085	48	8,546	7	2,604.7	2.15	3.9	
—	66,617	56	58,071	48	8,546	8	2,604.2	2.17	3.9	
—	—	—	—	—	—	—	—	—	—	
	1,475東		1,475東				295.0東			
—	14	2	14	2	—	—	0.5	0.64	3.6	
	162東		162東				30.0東			
—	212,184	177	118,372	99	93,812	78	2,445.7	2.04	1.2	
272.13	—	—	—	—	—	—	—	—	—	
	15,065東									
310.49	307,975	97	204,032	64	103,943	33	5,848.3	1.84	1.9	
	5,679東	4東					1,135東			
—	80,018	57	70,921	51	9,097	7	3,089.3	2.21	3.9	
—	80,004	58	70,907	51	9,097	6	3,088.8	2.22	3.8	
—	—	—	—	—	—	—	—	—	—	
	5,679東	4東					1,135東			
—	14	1	14	1	—	—	0.5	0.64	3.6	
	9,386東	—								
—	227,957	155	133,111	91	94,846	64	2,759.0	1.88	1.2	
310.49	—	—	—	—	—	—	—	—	—	

番號	府縣	營林署	經營區	地種別	作業種別	成長量 針葉樹 總數	針葉樹 Ha当り	針葉樹 成長率	廣葉樹 總數	廣葉樹 Ha当り	廣葉樹 成長率
						m³	m³	%	m³	m³	%
						530.6東					
	《神戸》	(神戸)		總數		9,657.1	2.10	2.7	261.5	0.05	2.1
						179.5東	60.8東				
				普通林地	總數	7,454.2	2.50	2.8	176.9	0.05	1.9
					用皆伐	4,988.0	2.10	2.9	93.5	0.04	1.6
					用帯伐	2,557.2	4.40	2.8	83.4	0.14	2.4
					竹林	179.5東	60.8東	19.9	—	—	—
						401.1東					
				制限林地		2,111.9	1.60	2.3	84.6	0.05	2.4
				除地		—	—	—	—	—	—
						580.6東					
	神戸	神戸		總數		7,099.9	1.80	2.7	178.1	0.05	1.9
						179.5東	60.8東	20.0			
				普通林地	總數	4,988.0	2.10	1.9	93.5	0.04	1.7
					用皆伐	4,988.0	2.10	1.9	93.5	0.04	1.7
					用帯伐	—	—	—	—	—	—
					竹林	179.5東	60.8東	20.0	—	—	—
						401.1東					
				制限林地		2,111.9	20.0	2.4	84.6	0.01	2.4
				除地		—	—	—	—	—	—
	《姫路》	(姫路)		總數		1,031.0	0.18	1.1	—	—	—
				普通林地	用皆	445.2	0.23	1.2	—	—	—
				制限林地		935.8	0.16	1.0	—	—	—
				除地		—	—	—	—	—	—
	《山崎》	(山崎)		總數		69,005.4	1.59	2.2	18,038.8	1.52	2.4
				普通林地	總數	17,702.3	1.57	2.2	17,411.0	1.55	2.4
					用皆伐	9,359.1	1.21	2.4	7,685.5	0.99	2.4
					用帯掃	8,257.0	2.45	2.4	9,168.5	2.72	2.4
					用中林	85.2	0.62	3.5	557.0	3.96	4.0
					竹林	—	—	—	—	—	—
				制限林地		1,303.1	2.96	2.4	627.8	1.43	1.5
				除地		—	—	—	—	—	—
	鳥取	鳥取		總數		4,213.0	1.37	0.04	2,222.0	0.72	0.01
				普通林地	總數	3,996.0	1.60	0.05	1,955.0	0.79	0.01
					用皆伐	3,945.0	1.73	0.10	1,897.0	0.85	0.04
					用帯掃	48.0	0.46	0.02	1.0	0.18	0.02
					薪炭林	3.0	0.02	0.02	57.0	0.29	0.01
				制限林地		209.0	0.49	0.01	263.0	0.61	0.004
				除地		8.0	—	—	2.0	—	—
						325東					
8	奈良	總數				4,098.7	1.53	2.3	951.7	0.36	0.9
						295.0東					
				普通林地	總數	2,421.5	2.00	4.2	183.2	0.15	2.1
					用皆伐	2,421.0	2.02	4.2	183.2	0.15	2.1
					用帯掃	—	—	—	—	—	—
						295東					
					竹林	0.5	0.64	3.6	—	—	—
						30.0東					
				制限林地		1,677.2	1.40	1.4	768.5	0.64	0.8
				除地		—	—	—	—	—	—
	《奈良》	(奈良)		總數		4,860.3	1.53	2.4	938.0	0.31	1.0
				普通林地	總數	2,895.6	2.07	4.0	194.2	0.14	2.3
					用皆伐	2,894.6	2.03	4.1	194.2	0.14	2.0
					用帯掃	—	—	—	—	—	—
						295東					
					竹林	0.5	0.64	3.6	—	—	—
				制限林地		1,965.2	1.34	1.5	793.8	0.54	1.0
				除地		—	—	—	—	—	—

番號	第一期指定量の平均一ケ年 收穫 總數 材積 總數	針葉樹	廣葉樹	主材 面積	伐採 總數	針葉樹 總數	用材	薪炭材	廣葉樹 總數	用材	薪炭材
	石	石	石	ha	石	石	石	石	石	石	石
	(77) 572東	(75) 572東	(2)		(43) 572東	(41) 572東	(40) 572東	(1)	(2)		(2)
	8,341	8,011	330	61.36	7,653	7,339	6,195	1,144	329	2	327
	180東	180東			180東	180東	180東				
	8,176	7,859	317	54.23	7,569	7,244	6,110	1,137	316	2	314
	5,927	5,723	204	33.13	5,569	5,366	4,537	832	203	2	201
	2,249	2,136	113	18.15	1,991	1,878	1,573	305	113	—	113
	180東	180東	—	2.95	180東	180東	180東	—	—	—	—
	(77) 392東	(75) 392東	(2)		(43) 392東	(41) 392東	(40) 392東	(1)	(2)		(2)
	165	152	13	7.13	103	95	88	7	13	—	13
	—	—	—	—	—	—	—	—	—	—	—
	(77) 572東	(75) 572東	(2)		(43) 572東	(41) 572東	(40) 572東	(1)	(2)		(2)
	6,092	5,875	217	43.21	5,677	5,461	4,622	839	216	2	214
	180東	180東			180東	180東	180東				
	5,927	5,723	204	36.08	5,569	5,366	4,537	832	203	2	201
	5,927	5,723	204	33.18	5,569	5,366	4,537	832	203	2	201
	—	—	—	—	—	—	—	—	—	—	—
	180東	180東	—	2.95	180東	180東	180東	—	—	—	—
	(77) 392東	(75) 392東	(2)		(43) 392東	(41) 392東	(40) 392東	(1)	(2)		(2)
	165	152	13	7.13	103	95	88	7	13	—	13
	—	—	—	—	—	—	—	—	—	—	—
	1,105	1,105	—	15.52	919	713	205	—	—	—	—
	482	482	—	3.87	437	349	88	—	—	—	—
	623	623	—	11.65	482	364	118	—	—	—	—
	—	—	—	—	—	—	—	—	—	—	—
	26東	26東			25東	26東	26東				
	36,473	14,345	22,128	160.83	29,233	7,105	7,105	—	22,128	8,467	13,661
	26東	26東			25東	26東	26東				
	35,669	13,720	21,948	152.04	28,445	6,496	6,496	—	21,949	8,400	13,549
	23,483	9,811	13,672	87.78	16,259	2,587	2,587	—	13,672	5,286	8,386
	11,488	3,837	7,651	59.94	11,488	3,837	3,837	—	7,651	2,927	4,724
	698	72	626	4.16	698	72	72	—	626	187	439
	26東	25東	—	0.16	26東	26東	26東	—	—	—	—
	804	625	179	8.79	788	609	609	—	179	67	112
	—	—	—	—	—	—	—	—	—	—	—
	27,101	4,255	22,846	190.60	25,150	3,308	3,302	6	22,846	13,859	8,983
	26,064	4,131	21,933	177.80	25,189	3,256	3,250	6	21,993	13,245	8,688
	26,054	4,131	21,933	177.80	25,189	3,256	3,250	6	21,993	13,245	8,688
	—	—	—	—	—	—	—	—	—	—	—
	—	—	—	—	—	—	—	—	—	—	—
	1,037	124	913	12.80	961	52	50	—	909	614	295
	—	—	—	—	—	—	—	—	—	—	—
	1,810東	1,810東			1,810東	1,810東	1,810東				
	4,725	2,822	1,903	45.17	4,112	2,245	2,007	238	1,867	1,055	812
	1,103東	1,103東			1,103東	1,103東	1,103東				
	1,983	1,490	493	15.76	1,515	1,046	867	179	469	242	227
	1,983	1,490	493	9.71	1,515	1,046	867	179	469	242	227
	—	—	—	—	—	—	—	—	—	—	—
	1,103東	1,103東	—	6.05	1,103東	1,103東	1,103東	—	—	—	—
	707東	707東			707東	707東	707東				
	2,742	1,332	1,410	29.41	2,597	1,199	1,140	59	1,398	813	585
	—	—	—	—	—	—	—	—	—	—	—
	3,012東	3,012東			3,012東	3,012東	3,012東				
	5,289	3,324	1,965	52.23	4,482	2,576	2,255	321	1,906	1,067	839
	1,135東	1,135東			1,135東	1,135東	1,135東				
	2,513	1,980	533	22.82	1,885	1,377	1,115	262	508	254	254
	2,513	1,980	533	11.71	1,885	1,377	1,115	262	508	254	254
	—	—	—	—	—	—	—	—	—	—	—
	1,135東	1,135東	—	11.11	1,135東	1,135東	1,135東	—	—	—	—
	1,877東	1,877東			1,877東	1,877東	1,877東				
	2,776	1,344	1,432	29.41	2,597	1,199	1,140	59	1,398	814	585
	—	—	—	—	—	—	—	—	—	—	—

番號	府縣	營林署	經營區	地種別	作業種別	第一期指 收穫間伐材積 面積	總數	針葉樹 總數	用材	薪炭材	定量の平均一ヶ年 收穫間伐材積 廣葉樹 總數	用材	薪炭材	造林面積 更新 總數	新植	人工下種	天然下種	ぼうが	補植	保育	番號
						ha	m³	m³	m³	m³	m³	m³	m³	ha	ha	ha	ha	ha	ha	ha	
			《神戸》	(神戸) 總數		29.28	673 (34)	672 (34)	476 (27)	196 (7)	1	—	1	65.80	23.55	—	52.03	0.17	32.65	415.19	
				普通林地 總數		24.23	616	615	461	154	1	—	1	64.45	23.30	—	40.98	0.17	32.40	352.53	
				用材	皆伐	16.40	358	357	208	149	1	—	1	48.00	17.27	—	30.78	0.17	25.03	266.05	
				用材	擇伐	7.83	258	258	253	5	—	—	—	16.45	6.03	—	10.25	—	7.37	93.57	
				竹林		—	—	—	—	—	—	—	—	—	—	—	—	—	—	2.95	
				制限林地		5.05	57 (34)	57 (34)	15 (27)	42 (7)	—	—	—	1.35	0.25	—	1.10	—	0.25	83.61	
				除地		—	—	—	—	—	—	—	—	—	—	—	—	—	—	—	
			神戸	神戸 總數		21.45	415 (34)	414 (34)	223 (27)	191 (7)	1	—	1	49.35	17.52	—	31.83	—	25.28	352.62	
				普通林地 總數		16.40	358	357	208	149	1	—	1	48.00	17.27	—	30.73	—	25.03	269.01	
				用材	皆伐	16.40	358	357	208	149	1	—	1	48.00	17.27	—	30.73	—	25.03	266.05	
				用材	擇伐	—	—	—	—	—	—	—	—	—	—	—	—	—	—	—	
				竹林		—	—	—	—	—	—	—	—	—	—	—	—	—	—	2.95	
				制限林地		5.05	57 (34)	57 (34)	15 (27)	42 (7)	—	—	—	1.35	0.25	—	1.10	—	0.25	83.61	
				除地		—	—	—	—	—	—	—	—	—	—	—	—	—	—	—	
			《姫路》	(姫路) 總數		30.07	186	186	57	129	—	—	—	145.20	57.07	27.97	61.16	—	146.20	876.70	
				普通林地	用材 皆伐	4.50	45	45	30	15	—	—	—	48.44	19.25	27.97	29.19	—	48.44	290.64	
				制限林地		25.57	141	141	27	114	—	—	—	97.76	37.82	—	31.97	—	97.76	586.05	
				除地		—	—	—	—	—	—	—	—	—	—	—	—	—	—	—	
			《山崎》	(山崎) 總數		131.05	7,240	7,240	7,240	—	—	—	—	169.44	79.47	—	85.55	3.42	97.30	1,175.74	
				普通林地 總數		130.77	7,224	7,224	7,224	—	—	—	—	168.05	79.47	—	85.16	3.42	97.01	1,171.96	
				用材	皆伐	130.77	7,224	7,224	7,224	—	—	—	—	101.32	75.42	—	25.90	—	68.93	915.25	
				用材	擇伐	—	—	—	—	—	—	—	—	62.82	3.76	—	59.10	—	28.08	253.23	
				中林		—	—	—	—	—	—	—	—	3.71	0.29	—	—	3.42	—	3.21	
				竹林		—	—	—	—	—	—	—	—	0.16	—	—	0.16	—	—	0.27	
				制限林地		0.28	16	16	16	—	—	—	—	1.39	—	—	1.39	—	—	3.78	
				除地		—	—	—	—	—	—	—	—	—	—	—	—	—	—	—	
			鳥取	鳥取 總數		27.67	951	947	946	1	4	—	4	227.93	78.43	—	139.49	10.01	108.53	673.89	
				普通林地 總數		25.15	875	947	946	1	4	—	4	201.17	75.32	—	115.84	10.01	92.01	621.15	
				用材	皆伐	25.15	875	875	875	—	—	—	—	192.53	75.10	—	115.28	2.15	91.60	598.31	
				薪炭	擇林	2.52	76	72	71	1	—	—	—	0.78	0.22	—	0.56	—	0.41	9.76	
				制限林地		—	—	—	—	—	4	—	4	—	—	—	—	7.86	—	13.08	
				除地		—	—	—	—	—	—	—	—	26.76	3.11	—	23.65	—	16.52	52.74	
8	奈良		總數			51.05	613	577	550	27	36	24	12	21.09	12.68	—	8.15	0.26	21.66	(5.14) 200.83 (0.79)	8
				普通林地 總數		29.34	468	444	425	19	24	24	—	13.03	5.82	—	6.95	0.25	7.90	134.90	
				用材	皆伐	29.34	468	444	425	19	24	24	—	13.03	5.82	—	6.95	0.25	7.90	134.90	
				用材	擇伐	—	—	—	—	—	—	—	—	—	—	—	—	—	—	—	
				竹林		—	—	—	—	—	—	—	—	—	—	—	—	—	—	(0.79)	
				制限林地		21.71	145	133	125	8	12	—	12	8.06	6.86	—	1.20	—	13.76	(4.35) 65.93	
				除地		—	—	—	—	—	—	—	—	—	—	—	—	—	—	—	
			《奈良》	(奈良) 總數		67.64	807	743	707	41	59	24	35	32.19	14.21	—	17.72	0.26	27.34	(18.46) 234.70	
				普通林地 總數		35.08	628	603	572	31	52	24	1	15.81	7.35	—	8.20	0.26	10.26	165.18	
				用材	皆伐	35.08	628	603	572	31	25	24	1	15.81	7.35	—	8.20	0.26	10.25	165.18	
				用材	擇伐	—	—	—	—	—	—	—	—	—	—	—	—	—	—	—	
				竹林		—	—	—	—	—	—	—	—	—	—	—	—	—	—	(11.11)	
				制限林地		32.56	179	145	135	10	34	—	34	16.38	6.86	—	9.52	—	17.08	(7.35) 69.52	
				除地		—	—	—	—	—	—	—	—	—	—	—	—	—	—	—	

番號	府縣	營林署	經營區	地種別	作業種別	面積 総数	立木地 総数	立木地 人工林	立木地 天然林	無立木地	蓄積 総数	蓄積 総数 Ha当り	針葉樹 総数	針葉樹 Ha當り	廣葉樹 総数	廣葉樹 Ha当り	成長量 総数	成長量 総数 Ha当り	成長率	番號
						ha	ha	ha	ha	ha	m³	m³	m³	m³	m³	m³	m³	m³	%	
			奈良奈・良	總數		2,675.94	2,322.22	608.51	1,713.71	81.59	1,637束		1,637束				325.0束			
				普通林地	總數	1,206.37	1,156.16	418.52	737.64	50.21	273,815	104	176,457	66	102,353	43	5,050.4	1.98	1.9	
					用皆	1,198.65	1,148.44	418.52	729.92	50.21	1,475束		1,475束				295.0束			
					用擇	—	—	—	—	—	65,631	55	58,035	43	8,545	7	2,604.7	2.15	3.9	
					他	—	—	—	—	—	65,617	55	58,071	43	8,546	8	2,604.2	2.17	3.9	
					林	7.72	7.72	—	7.72	—	—	—	—	—	—	—	—	—	—	
				制限林地		1,197.44	1,166.05	189.99	976.07	31.38	1,475束		1,475束				295.0束			
				除地		272.13	—	—	—	—	14	2	14	2	—	—	0.5	0.64	3.6	
											162束		162束				30.0束			
											212,184	177	118,372	99	93,812	78	2,445.7	2.04	1.2	
											—	—	—	—	—	—	—	—	—	
9	和歌山		總數			10,833.74	9,539.47	5,592.03	3,947.44	910.20	1,793,966	165	1,513,534	139	280,382	26	34,036.2	3.14	1.75	9
				普通林地	總數	9,345.25	8,619.49	5,173.66	3,445.83	726.77	1,575,635	163	1,359,628	145	216,057	23	30,755.8	3.29	1.95	
					用皆	6,362.06	5,925.19	3,892.88	2,032.31	436.87	1,070,703	163	905,815	142	163,838	25	20,599.2	3.23	1.94	
					用擇	2,105.62	2,094.90	721.75	1,373.15	10.72	436,332	207	384,163	182	52,169	25	6,744.8	3.20	1.54	
					他	878.53	599.40	559.03	40.37	279.18	63,650	78	68,650	78	—	—	3,411.8	3.88	5.00	
				制限林地		890.31	763.70	414.86	353.84	121.61	164,034	184	153,955	172	10,128	12	2,794.7	3.13	1.70	
				除地		597.17	151.28	3.51	147.77	61.82	54,197	91	—	—	54,197	91	435.7	0.81	0.89	
			《高野》(高野)	總數		4,911.93	4,041.20	2,414.05	1,627.12	737.18	845,341	172	751,645	153	93,696	19	20,436.0	4.17	2.40	
				普通林地	總數	4,393.94	3,763.99	2,333.95	1,435.04	629.95	749,090	170	709,822	161	39,263	9	19,291.5	4.38	2.60	
					用皆	3,122.95	2,791.91	1,755.94	1,035.97	331.05	527,512	168	492,613	157	34,899	11	14,214.9	4.54	2.70	
					用擇	397.40	377.63	18.98	358.70	19.72	152,928	398	143,559	382	4,359	11	1,654.8	4.29	1.10	
					他	878.53	599.40	559.03	40.37	279.18	63,650	78	63,650	78	—	—	3,411.8	3.88	5.00	
				制限林地		165.34	120.93	76.62	44.31	45.41	42,054	473	41,823	47	231	0.3	703.8	4.25	1.70	
				除地		346.70	151.28	3.51	147.77	61.82	54,197	325	—	—	54,197	325	435.7	1.40	0.90	
			《田邊》(田邊)	總數		3,950.83	3,743.47	2,138.95	1,604.52	65.15	539,558	142	444,711	117	94,847	25	8,631.0	2.2	1.60	
				普通林地	總數	3,808.62	3,743.47	2,138.95	1,604.52	65.15	539,558	142	444,711	117	94,847	25	8,631.0	2.2	1.60	
					用皆	2,091.40	2,026.25	1,436.18	590.07	65.15	256,154	122	209,107	100	47,047	25	3,551.0	1.7	1.40	
					用擇	1,717.22	1,717.22	702.77	1,014.45	—	283,404	165	235,604	137	47,800	25	5,030.0	2.9	1.80	
				制限林地		—	—	—	—	—	—	—	—	—	—	—	—	—	—	
				除地		142.21	—	—	—	—	—	—	—	—	—	—	—	—	—	
			《新宮》	總數		5,012.65	4,752.31	2,592.99	2,159.32	103.76	829,915	165	663,200	133	161,715	32	12,426.4	2.47	1.50	
				普通林地	用皆	3,927.92	3,895.25	2,253.28	1,642.97	31.67	652,030	167	520,597	133	132,056	34	9,831.8	2.50	1.30	
				制限林地		933.15	856.06	339.71	516.35	77.09	250,967	190	147,603	153	29,659	32	2,594.6	2.78	1.20	
				除地		151.58	—	—	—	—	—	—	—	—	—	—	—	—	—	
			(熊野)	總數		6,745.90	6,395.27	3,334.68	3,060.59	143.72	1,113,047	165	823,256	122	289,791	43	14,331.9	2.12	1.30	
				普通林地	用皆	5,322.60	5,255.97	2,994.97	2,261.00	66.63	852,030	160	619,609	116	232,471	44	11,355.4	2.14	1.30	
				制限林地		1,216.39	1,139.30	339.71	799.59	77.09	260,967	214	203,647	167	57,320	47	3,026.5	2.68	1.20	
				除地		205.55	—	—	—	—	—	—	—	—	—	—	—	—	—	
				外		1.36	—	—	—	—	—	—	—	—	—	—	—	—	—	
			新宮熊野	總數		1,970.93	1,754.80	1,039.00	715.80	107.87	409,057	208	317,228	161	91,839	47	4,919.2	2.49	1.20	
				普通林地	用皆	1,138.70	1,107.03	700.76	406.27	31.67	287,037	252	205,095	180	81,942	72	2,833.3	2.49	1.00	
				制限林地		723.97	647.77	338.24	309.53	76.20	122,030	169	112,138	155	9,897	14	2,035.9	2.88	1.70	
				除地		103.25	—	—	—	—	—	—	—	—	—	—	—	—	—	
10	鳥取		總數			26,122.85	23,381.38	9,258.61	14,122.77	1,228.13	233東 3,216,957	148	233東 644,010	25	2,572,947	123	45,735.5	1.75	1.40	10
				普通林地	總數	17,800.30	16,870.07	7,992.92	8,877.15	930.23	233東 2,287,302	129	233東 523,012	30	1,759,290	99	37,591.2	2.11	1.60	
					用皆	17,508.18	16,603.24	7,977.92	8,625.32	904.94	233東 2,254,100	129	233東 523,591	30	1,74,0509	99	36,440.3	2.08	1.60	
					用擇	112.59	102.22	15.00	87.22	10.37	4,776	53	4,256	48	510	5	153.5	1.35	3.20	
					薪炭林	179.53	164.61	—	164.61	14.92	18,426	97	155	0.9	18,271	95	997.4	5.55	5.40	
				制限林地		6,597.77	6,415.56	1,200.18	5,215.33	182.21	928,533	141	115,013	18	813,525	123	8,124.3	1.23	0.90	
				除地		1,724.78	95.75	65.51	30.24	115.69	1,117	0.63	935	0.6	132	0.03	20.0	0,012	1.80	

番號	府縣	營林署	經營區	地種別	作業種別	成長量 針葉樹 總數	針葉樹 Ha当り	針葉樹 成長率	廣葉樹 總數	廣葉樹 Ha当り	廣葉樹 成長率
						m³	m³	%	m³	m³	%
						325束					
		奈良	奈良	總數		4,098.7	1.53	2.3	951.7	0.36	0.9
						295束					
				普通林地	總數	2,421.5	2.00	4.2	183.2	0.15	2.1
					皆伐用	2,421.0	2.02	4.2	183.2	0.15	2.1
					皆擇用	—	—	—	—	—	—
						295束					
				竹林		0.5	0.64	3.6	—	—	—
						30.0束					
				制限林地		1,677.2	1.34	1.5	768.5	0.64	0.8
				除地		—	—	—	—	—	—
9	和歌山	總數				31,170.8	2.88	2.1	2,865.4	0.26	1.0
				普通林地	總數	28,287.3	3.03	2.1	2,468.5	0.26	1.1
					皆伐用	18,914.4	2.97	2.1	1,684.8	0.26	1.0
					その他皆擇用	5,951.1	2.83	1.6	783.7	0.37	1.5
						3,411.8	3.88	5.0	—	—	—
				制限林地		2,435.2	2.73	1.6	359.5	0.40	3.5
				除地		448.3	0.75	—	37.4	0.06	0.6
		《高野》	(高野)	總數		19,945.5	4.06	2.6	540.5	0.11	0.6
				普通林地	總數	18,790.7	0.27	2.6	500.8	0.11	1.3
					皆伐用	13,788.8	4.40	2.8	426.1	0.14	1.2
					その他皆擇用	1,590.1	4.09	1.1	74.7	0.19	1.7
						3,411.8	3.88	5.0	—	—	—
				制限林地		706.5	4.25	1.7	2.3	0.01	1.0
				除地		448.3	1.29	1.7	37.4	0.11	0.1
		《田邊》	(田邊)	總數		7,303.0	1.90	1.6	1,329.0	0.30	1.4
				普通林地	總數	7,302.0	1.90	1.6	1,329.0	0.30	1.4
					皆伐用	2,931.0	1.40	1.4	620.0	0.30	1.3
					皆擇用	4,371.0	2.50	1.9	709.0	0.40	1.5
				制限林地		—	—	—	—	—	—
				除地		—	—	—	—	—	—
		《新宮》		總數		10,943.1	1.18	1.6	1,483.3	0.29	0.9
				普通林地	用皆	8,723.8	2.22	1.7	1,108.0	0.28	0.8
				制限林地		2,219.3	2.38	1.5	375.3	0.40	1.3
				除地		—	—	—	—	—	—
			(熊野)	總數		12,231.7	1.81	1.5	2,150.2	0.31	0.7
				普通林地	用皆	9,720.4	1.83	1.6	1,635.0	0.31	0.7
				制限林地		2,511.3	2.06	1.2	515.2	0.62	1.3
				除地		—	—	—	—	—	—
				外		—	—	—	—	—	—
		新宮	熊野	總數		3,923.3	1.99	1.2	995.9	0.50	1.1
				普通林地	用皆	2,194.6	1.93	1.1	638.7	0.56	0.8
				制限林地		1,728.7	2.39	1.5	357.2	0.46	3.6
				除地		—	—	—	—	—	—
10	鳥取	總數				22,944.0	0.88	3.6	22,791.5	0.87	0.9
				普通林地	總數	17,097.1	0.96	3.2	20,494.1	1.15	1.2
					皆伐用	16,921.4	0.97	3.2	19,518.9	1.11	1.1
					皆擇用	152.3	1.35	3.6	1.2	0.01	0.2
					薪炭林	23.4	0.15	15.1	974.0	5.43	5.3
				制限林地		5,829.7	0.88	5.1	2,294.6	0.35	0.3
				除地		17.2	0.08	1.7	2.8	0.002	2.1

番號	第一期指定量の平均一ケ年 收穫 總數	材積 針葉樹	材積 廣葉樹	主伐 面積	材積 總數	針葉樹 總數	針葉樹 用材	針葉樹 薪炭材	廣葉樹 總數	廣葉樹 用材	廣葉樹 薪炭材
	m³	m³	m³	ha	m³	m³	m³	m³	m³	m³	m³
	1,810束	1,810束			1,810束	1,810束	1,810束				
	4,725	2,822	1,903	45.17	4,112	2,245	2,007	238	1,867	1,055	812
	1,103束	1,103束			1,103束	1,103束	1,103束				
	1,983	1,490	493	15.76	1,515	1,046	867	179	469	242	227
	1,983	1,490	493	9.71	1,515	1,046	867	179	469	242	227
	—	—	—	—	—	—	—	—	—	—	—
	1,103束	1,103束	—	6.05	1,103束	1,103束	1,103束	—	—	—	—
	707束	707束				707束	707束				
	2,742	1,332	1,410	29.41	2,597	1,199	1,140	59	1,398	813	585
	—	—	—	—	—	—	—	—	—	—	—
	138束	138束				138束	138束				
	36,245	29,660	6,585	108.57	31,502	24,959	24,799	160	6,543	3,435	3,108
	34,857	28,357	6,500	96.07	30,921	24,431	24,343	88	6,490	3,427	3,063
	25,440	20,312	5,128	57.53	22,470	17,352	17,264	88	5,118	2,774	2,344
	6,850	5,478	1,372	34.50	5,884	4,512	4,512	—	1,372	653	719
	2,567	2,567	—	4.04	2,567	2,567	2,557	—	—	—	—
	138束	138束			138束	138束	138束				
	1,388	1,303	85	12.50	581	528	456	72	53	8	45
	—	—	—	—	—	—	—	—	—	—	—
	22,625	20,651	1,674	50.43	20,955	19,281	19,121	160	1,674	822	852
	22,031	20,407	1,674	48.50	20,464	18,790	18,702	88	1,674	822	852
	17,923	16,261	1,662	33.68	16,306	14,644	14,555	88	1,662	816	846
	1,591	1,579	12	10.78	1,591	1,579	1,579	—	12	6	6
	2,567	2,567	—	4.04	2,567	2,567	2,567	—	—	—	—
	544	544	—	1.98	491	491	419	72	—	—	—
	—	—	—	—	—	—	—	—	—	—	—
	8,956	6,992	1,964	36.37	6,867	4,903	4,903	—	1,964	936	1,025
	8,956	6,992	1,964	35.37	6,867	4,903	4,903	—	1,964	936	1,025
	3,697	3,093	604	12.65	2,574	1,970	1,970	—	604	292	312
	5,259	3,899	1,360	23.72	4,293	2,933	2,933	—	1,360	647	713
	—	—	—	—	—	—	—	—	—	—	—
	—	—	—	—	—	—	—	—	—	—	—
	138束	138束				138束	138束				
	29,655	21,324	5,334	78.11	20,287	15,074	14,912	162	5,213	2,239	2,974
	23,796	19,014	4,782	56.69	18,883	14,160	14,160	—	4,723	2,179	2,544
	138束	138束				138束	138束				
	2,862	2,310	552	21.42	1,404	914	752	162	490	60	430
	—	—	—	—	—	—	—	—	—	—	—
	138束	138束				138束	138束				
	30,862	24,357	6,505	93.61	23,847	17,526	17,364	162	—	2,805	3,543
	28,000	22,047	5,953	72.19	22,470	16,612	16,612	—	—	2,745	3,113
	138束	138束				138束	138束				
	2,862	2,310	553	21.42	1,404	914	752	162	—	60	430
	—	—	—	—	—	—	—	—	—	—	—
	—	—	—	—	—	—	—	—	—	—	—
	138束	138束				138束	138束				
	4,664	1,717	2,947	21.72	3,680	775	775	—	2,905	1,674	1,231
	3,820	958	2,862	11.20	3,590	738	738	—	2,852	1,666	1,186
	138束	138束				138束	138束				
	844	759	85	10.52	90	37	37	—	53	8	45
	—	—	—	—	—	—	—	—	—	—	—
	(39)	(39)		(1.00)	(39)	(39)	(39)				
10	37,449	4,740	32,709	223.43	36,186	3,477	2,873	604	32,709	15,910	16,799
	29,421	4,459	24,962	149.10	28,239	3,277	2,732	545	24,962	12,411	12,551
	29,421	4,459	24,962	149.10	28,239	3,277	2,732	545	24,962	12,411	12,551
	—	—	—	—	—	—	—	—	—	—	—
	—	—	—	—	—	—	—	—	—	—	—
	(39)	(39)		(1.00)	(39)	(39)	(39)				
	8,023	281	7,747	75.33	7,947	200	141	59	7,747	3,499	4,248
	—	—	—	—	—	—	—	—	—	—	—

備考　表中に（ ）を附したるものは樹種改良伐採を指す。

番號	府縣	營林署	經營區	地種別	作業種別	第一期指 收穫 間伐 面積	材積 總數	針葉樹 總數	針葉樹 用材	針葉樹 薪炭材	定量の平均一ヶ年 收穫 間伐 材積 廣葉樹 總數	廣葉樹 用材	廣葉樹 薪炭材	造林 面積 更新 總數	新植	人工下種	天然下種	ぼうが	補植	保育	番號
						ha	m³	m³	m³	m³	m³	m³	m³	ha	ha	ha	ha	ha	ha	ha	
	奈良	奈良		總數		51.05	613	577	550	27	36	24	12	21.09	12.68	—	8.15	0.26	21.66	(5.14) 200.83	
				普通林地	總數	29.34	468	444	425	19	24	24	—	13.03	5.82	—	6.95	0.26	7.90	(0.79) 134.90	
					用皆	29.34	468	444	425	19	24	24	—	13.03	5.82	—	6.95	0.26	7.90	134.90	
					用擇	—	—	—	—	—	—	—	—	—	—	—	—	—	—	—	
					竹林	—	—	—	—	—	—	—	—	—	—	—	—	—	—	—	
				制限林地		21.71	145	133	125	8	12	—	12	8.06	6.86	—	1.20	—	13.76	(0.79) (4.35) 65.93	
				除地		—	—	—	—	—	—	—	—	—	—	—	—	—	—	—	
9	和歌山		總數			133.51	4,743	4,701	4,678	23	42	—	42	181.49	111.10	—	66.26	4.13	113.86	1,194.31	9
				普通林地	總數	112.96	3,936	3,926	3,903	23	10	—	10	166.17	110.30	—	51.74	4.13	113.10	1,149.87	
					用皆	78.90	2,970	2,960	2,937	23	10	—	10	123.78	100.44	—	19.96	3.38	100.23	810.88	
					用擇	34.06	966	966	966	—	—	—	—	42.39	9.86	—	31.78	0.75	12.87	338.99	
					その他	—	—	—	—	—	—	—	—	—	—	—	—	—	—	—	
				制限林地		20.55	807	775	775	—	32	—	32	15.32	0.80	—	14.52	—	0.76	44.44	
				除地		—	—	—	—	—	—	—	—	—	—	—	—	—	—	—	
	《高野》	（高野）		總數		20.15	1,670	1,647	1,647	23	—	—	—	88.22	61.29	—	23.64	3.29	57.76	404.57	
				普通林地	總數	19.65	1,617	1,594	1,594	23	—	—	—	81.90	60.49	—	18.12	3.29	57.00	385.35	
					用皆	19.65	1,617	1,594	1,594	23	—	—	—	71.77	57.45	—	10.39	3.29	54.18	354.30	
					用擇	—	—	—	—	—	—	—	—	—	3.04	—	7.73	—	2.82	31.05	
					その他	—	—	—	—	—	—	—	—	—	—	—	—	—	—	—	
				制限林地		0.50	53	53	53	—	—	—	—	6,32	0.80	—	5.52	—	0.76	19.22	
				除地		—	—	—	—	—	—	—	—	—	—	—	—	—	—	—	
	《田邊》	（田邊）		總數		68.71	2,989	2,039	2,089	—	—	—	—	47.51	17.76	—	29.00	0.75	20.10	476.63	
				普通林地	總數	68.71	2,039	2,089	2,089	—	—	—	—	47.51	17.76	—	29.00	0.75	20.10	476.63	
					用皆	34.65	1,123	1,123	1,123	—	—	—	—	15.89	10.94	—	4.95	—	10.05	168.69	
					用擇	34.65	966	966	966	—	—	—	—	31.62	6.82	—	24.05	0.75	10.05	307.94	
				制限林地		—	—	—	—	—	—	—	—	—	—	—	—	—	—	—	
				除地		—	—	—	—	—	—	—	—	—	—	—	—	—	—	—	
	《新宮》			總數		208.21	6,371	6,250	6,250	—	121	—	121	76.59	48.83	—	25.11	2.65	52.67	438.84	
				普通林地	用皆	168.66	4,913	4,854	4,854	—	59	—	59	57.87	47.99	—	9.79	0.09	51.94	387.11	
				制限林地		39.55	1,448	1,396	1,396	—	62	—	62	18.72	0.84	—	15.32	2.56	0.73	51.79	
				除地		—	—	—	—	—	—	—	—	—	—	—	—	—	—	—	
		（熊野）		總數		243.33	6,988	6,831	6,831	—	175	—	175	90.54	61.00	—	26.33	3.21	64.76	498.24	
				普通林地	用皆	203.78	5,530	5,435	5,435	—	95	—	95	71.82	60.16	—	11.01	0.65	4.06	446.51	
				制限林地		39.55	1,458	1,396	1,396	—	62	—	62	18.72	0.84	—	15.32	2.56	0.73	51.79	
				除地		—	—	—	—	—	—	—	—	—	—	—	—	—	—	—	
				外		—	—	—	—	—	—	—	—	—	—	—	—	—	—	—	
	新宮	熊野		總數		44.65	984	942	942	—	42	—	42	45.76	32.05	—	13.62	0.09	36.00	313.11	
				普通林地	用皆	24.60	230	220	220	—	10	—	10	36.76	32.05	—	4.62	0.09	36.00	287.89	
				制限林地		20.05	754	722	722	—	32	—	32	9.00	—	—	9.00	—	—	25.22	
				除地		—	—	—	—	—	—	—	—	—	—	—	—	—	—	—	
10	鳥取		總數			90.37	1,263	1,263	1,263	—	—	—	—	386.06	79.24	—	299.92	6.90	93.27	1,269.58	10
				普通林地	總數	82.04	1,182	1,182	1,182	—	—	—	—	183.33	77.28	—	99.15	6.90	70.80	988.81	
					用皆	82.04	1,182	1,182	1,182	—	—	—	—	177.88	77.09	—	98.88	1.91	70.80	975.20	
					用擇	—	—	—	—	—	—	—	—	0.46	0.19	—	0.27	—	—	4.73	
					薪炭林	—	—	—	—	—	—	—	—	4.99	—	—	—	4.99	—	8.88	
				制限林地		8.33	81	81	81	—	—	—	—	202.73	1.96	—	200.77	—	22.47	280.77	
				除地		—	—	—	—	—	—	—	—	—	—	—	—	—	—	—	

番號	府縣	營林署	經營區	地種別	作業種別	面積 總數	立木地 總數	立木地 人工林	立木地 天然林	無立木地	蓄積 總數 除地	蓄積 總數 Ha当り	蓄積 針葉樹 總數	蓄積 針葉樹 Ha当り	蓄積 廣葉樹 總數	蓄積 廣葉樹 Ha当り	成長量 總數 總數	成長量 總數 Ha当り	成長率	番號
						ha	ha	ha	ha	ha	ha	m³	m³	m³	m³	m³	m³	m³	%	
		《鳥取》	《鳥取》	總數		16,437.46	15,418.89	5,530.57	9,838.32	779.25	239.32	233東 2,397,583	146	233東 518,919	32	1,873,654	114	35,927.9	2.19	1.5	
				普通林地	總數	14,783.15	14,212.45	5,268.05	8,944.39	570.70	—	233東 2,250,632	152	233東 479,173	32	1,771,459	120	34,214.3	2.31	1.5	
					用皆	14,222.38	13,690.29	5,243.98	8,431.31	542.09	—	233東 2,219,058	156	233東 473,140	33	1,745,928	123	32,954.4	2.31	1.5	
					用材	187.18	174.73	19.08	155.65	12.45	—	7,057	43	6,760	35	1,307	7	202.5	1.08	2.9	
					薪炭林	373.59	357.43	—	357.43	15.16	—	24,497	65	273	0.8	24,228	65	1,057.4	2.83	4.3	
				制限林地		1,188.79	1,095.09	243.78	852.31	92.70	—	144,855	122	39,040	32	105,825	90	1,633.6	1.42	1.2	
				除地		455.52	110.35	63.73	41.62	115.85	239.32	2,036	5	1,705	4	330	0.8	30.0	0.05	1.4	
		鳥取	鳥取	總數		13,376.38	12,543.46	5,127.69	7,415.77	727.13	105.29	233東 1,854,949	139	233東 413,245	31	1,441,703	108	29,494.9	2.20	1.6	
				普通林地	總數	12,293.78	11,773.55	4,818.40	6,955.15	525.23	—	233東 1,798,687	146	233東 395,333	32	1,403,354	114	23,263.3	2.30	1.6	
					用皆	12,005.65	11,505.72	4,803.40	6,703.32	499.94	—	233東 1,775,435	148	233東 390,912	33	1,334,573	115	27,112.6	2.27	1.5	
					用材	112.59	102.22	15.00	87.22	10.37	—	4,776	53	4,266	48	510	5	153.5	1.35	3.2	
					薪炭林	179.53	164.61	—	164.61	14.92	—	18,426	97	155	0.9	18,217	95	997.4	4.99	5.4	
				制限林地		760.37	674.16	243.78	430.33	86.21	—	55,145	75	16,928	25	132	50	1,211.6	1.63	2.2	
				除地		317.73	95.75	65.51	30.24	115.69	105.29	1,117	—	935	—	—	—	153.5	0.05	1.8	
		《倉吉》	《大山》	總數		12,745.97	10,837.92	4,130.92	6,707.00	501.00	1,407.05	1,352,003	117	230,764	29	1,131,244	89	16,240.6	1.10	2.0	
				普通林地	用皆	5,501.52	5,096.52	3,174.52	1,922.00	405.00	—	489,615	93	132,679	24	355,935	69	9,327.9	1.71	3.0	
				制限林地		5,837.40	5,741.40	956.40	4,785.00	96.00	—	873,393	149	93,085	17	775,308	132	6,912.7	1.17	7.9	
				除地		1,407.05	—	—	—	—	1,407.05	—	—	—	—	—	—	—	—	—	
11	島根	總數				16,415.41	14,870.93	6,318.46	8,552.50	1,398.37	146.08	8,836東 (49) 2,122,767	(12) 129	8,836東 (44) 858,189	(11) 52	(5) 1,264,578	(1) 77	1,603.0東 (0.3) 44,028.7	(0.75) 2.68	(0.7) 2.2	11
				普通林地	總數	16,052.41	14,671.83	6,309.41	8,362.42	1,390.58	—	8,835東 2,039,500	129	8,835東 835,750	52	1,252,750	77	1,603.0東 43,643.1	2.71	2.2	
					用皆	14,746.15	13,538.05	6,233.00	7,305.05	1,158.09	—	1,988,761	134	804,202	54	1,184,559	80	40,049.2	2.72	2.3	
					用材	205.56	160.23	—	160.23	45.33	—	35,828	174	20,499	100	15,329	79	809.4	3.93	2.2	
					薪炭林	1,098.33	911.17	26.41	884.76	187.16	—	64,911	59	12,049	11	52,862	48	2,784.5	2.53	4.3	
					竹林	12.37	12.37	—	12.37	—	—	8,836東	—	8,836東	—	—	—	1,603.0東	—	—	
				制限林地		203.86	196.07	9.05	187.02	7.79	—	(49) 32,928	(12) 161	(44) 21,129	(11) 103	(5) 11,799	(1) 58	(0.3) 333.5	(0.75) 1.89	(0.7) 1.3	
				除地		149.14	3.06	—	3.06	—	146.08	339	5.2	310	5	29	0.2	2.1	0.01	0.6	
		三次	三次	總數		243.28	242.71	132.51	110.20	—	0.57	10,656	44	177	0.7	10,489	43	319.1	1.32	3.0	
				普通林地	用皆	242.71	242.71	132.51	110.20	—	—	10,656	44	177	0.7	10,489	43	319.1	1.32	3.0	
				制限林地		—	—	—	—	—	—	—	—	—	—	—	—	—	—	—	
				除地		0.57	—	—	—	—	0.57	—	—	—	—	—	—	—	—	—	
		《日原》		總數		8,475.01	7,741.13	2,967.89	4,773.24	649.29	84.59	3,459東 1,593,027	539東	3,459東 495,523	593東 58	1,035,499	129	694.0東 24,774.4	2.95	1.67	
				普通林地	總數皆	8,272.90	7,631.40	2,967.89	4,663.51	641.50	—	3,459東 1,568,560	539東	3,459東 483,030	593東 58	1,035,430	129	694.0東 24,444.9	2.93	1.65	
					用材	8,061.49	7,455.32	2,967.89	4,487.43	596.17	—	1,532,732	190	462,581	57						
					竹林	205.56	160.23	—	160.23	45.33	—	35,282	174	20,499	100	1,020,151	133	23,635.5	2.93	1.5	
				制限林地		5.85	5.85	—	5.85	—	—	3,459東	539東	3,459東	593東	15,329	74	809.4	3.93	2.2	
				除地		117.52	109.73	—	109.73	7.79	—	24,457	207	13,448	114	—	—	694.0東	119東	20.0	
						84.59	—	—	—	—	84.59	—	—	—	—	11,019	93	329.4	2.80	1.4	
		日原	《日原》	總數		8,267.71	7,660.67	2,967.89	4,692.78	524.19	82.85	3,459東 1,557,199	593東 190	3,459東 475,029	593東 58	1,031,170	132	694.0東 23,955.0	119東 2.93	20.0	
				普通林地	總數	8,067.34	7,550.94	2,967.89	4,583.05	516.40	—	3,459東 1,532,732	593東 190	3,459東 462,531	593東 58	1,070,151	133	694.0東 23,635.5	119東 2.93	1.5	
					用皆	8,061.49	7,545.09	2,967.89	4,577.20	516.40	—	1,532,732	190	462,531	57	1,070,151	133	23,635.5	2.93	1.5	
					竹林	5.85	5.85	—	5.85	—	—	3,459東	593東	3,459東	593東	—	—	694.0東	119東	20.0	
				制限林地		117.52	109.73	—	109.73	7.79	—	24,457	207	13,448	114	11,019	93	329.5	2.80	1.4	
				除地		82.85	—	—	—	—	82.85	—	—	—	—	—	—	—	—	—	
		日原	廣島	總數		207.30	80.46	—	80.46	125.10	1.74	35,828	174	20,499	100	15,329	74	809.4	3.93	2.2	
				普通林地	用皆	205.56	80.46	—	80.46	125.10	—	35,823	174	20,499	100	15,329	74	809.4	3.93	2.2	
				制限林地		—	—	—	—	—	—	—	—	—	—	—	—	—	—	—	
				除地		1.74	—	—	—	—	1.74	—	—	—	—	—	—	—	—	—	

番號	府縣	營林署	經營區	地種別	作業種別	成長量 針葉樹 總數	針葉樹 Ha当り	針葉樹 成長率	廣葉樹 總數	廣葉樹 Ha当り	廣葉樹 成長率
						m³	m³	%	m³	m³	%
			《鳥 取》	(鳥 取)	總數	14,604.7	0.89	2.8	21,323.2	1.30	1.1
				普通林地	總数	13,905.6	0.94	2.9	20,308.7	1.37	1.1
					用皆	13,678.9	0.96	2.9	19,275.5	1.35	1.1
					用撰	200.3	1.07	3.0	2.2	0.01	0.2
					薪炭林	26.4	0.07	9.7	1,031.0	2.76	4.3
				制限林地		673.9	0.57	1.8	1,009.7	0.85	0.9
				除地		25.2	0.05	1.5	4.8	0.01	1.3
			鳥 取 鳥 取	總數		10,391.7	0.78	2.5	19,103.2	1.42	1.3
				普通林地	總数	9,909.6	0.81	2.0	18,353.7	1.49	1.3
					用皆	9,733.9	0.81	2.5	17,378.5	1.46	1.3
					用撰	152.3	1.21	3.6	1.2	0.14	0.2
					薪炭林	23.4	0.13	15.1	974.0	4.86	5.3
				制限林地		464.9	0.64	2.7	745.7	0.99	2.0
				除地		17.2	0.05	1.7	2.8	0.01	2.1
			《倉 吉》	(大 山)	總數	12,552.3	0.93	5.1	3,683.3	0.30	0.3
				普通林地	用皆	7,187.5	1.30	5.2	2,140.4	0.41	0.6
				制限林地		5,364.8	0.91	5.7	1,547.9	0.26	19.0
				除地		—	—	—	—	—	—
						1,603.0東 (0.3)	133.03東 (0.75)	18.1 (0.7)			
11	島根		總數			20,216.7	1.23	2.4	23,812.0	1.45	1.9
						1,603.0東	133.04東	18.1			
				普通林地	總数	19,935.5	1.24	2.4	23,657.6	1.47	1.9
					用皆	19,315.6	1.31	2.4	20,733.6	1.41	1.8
					用撰	410.0	1.99	20.0	399.4	1.94	2.6
					薪炭林	259.9	0.24	2.2	2,524.6	2.29	4.8
					竹林	1,603.0東 (0.3)	133.03東 (0.75)	18.1 (0.7)	—	—	—
				制限林地		229.3	1.12	1.1	154.2	0.77	1.3
				除地		1.9	0.01	0.6	0.2	0,001	0.7
			三 次 三 次	總數		4.4	0.02	2.5	314.7	1.30	3.0
				普通林地	用皆	4.4	0.02	2.5	314.7	1.30	3.0
				制限林地		—	—	—	—	—	—
				除地		—	—	—	—	—	—
						694.0東					
			《日 原》		總數	9,811.4	1.19	1.98	14,963.0	1.76	1.4
						694.0東					
				普通林地	總數	9,632.9	1.16	1.95	14,812.0	1.82	1.4
					用皆	9,222.9	1.14	1.9	14,412.0	1.79	1.4
					用撰	410.0	1.99	2.0	399.0	1.94	2.6
					竹林	694.0東	1.19東	20.0	—	—	—
				制限林地		178.5	1.52	1.3	151.0	1.28	1.3
				除地		—	—	—	—	—	—
						694.0東	1.19東	20.0			
			日 原	(日 原)	總數	9,401.4	1.15	2.0	14,563.6	1.73	1.3
						694.0東	1.19東	20.0			
				普通林地	總數	9,222.9	1.15	1.9	14,412.6	1.79	1.4
					用皆	9,222.9	1.15	1.9	14,412.6	1.79	1.4
					竹林	694.0東	1.19東	20.0	—	—	—
				制限林地		178.5	1.52	1.3	151.0	1.28	1.3
				除地	用撰	—	—	—	—	—	—
			日 原 廣 島	總數	總數	410.0	1.99	2.0	399.4	1.94	2.6
				普通林地		410.0	1.99	2.0	399.4	1.94	2.6
				制限林地		—	—	—	—	—	—
				除地		—	—	—	—	—	—

備考 表中に( )を附したるものは樹種改良伐採を指す。

番號	第一期指定量の平均一ケ年 收穫 總數 材積 總數	針葉樹	廣葉樹	面積	主伐 材積 總數	針葉樹 總數	針葉樹 用材	針葉樹 薪炭材	廣葉樹 總數	廣葉樹 用材	廣葉樹 薪炭材
	石	石	石	ha	石	石	石	石	石	石	石
	(39)	(39)			(39)	(39)	(39)				
	40,674	5,832	34,842	283.55	39,407	4,559	4,553	6	34,838	20,377	13,351
	39,323	5,697	33,626	252.93	33,132	4,505	4,500	6	33,626	20,188	13,428
	39,323	5,697	33,626	252.93	38,132	4,505	4,500	6	33,626	20,188	13,428
	—	—	—	—	—	—	—	—	—	—	—
	—	—	—	—	—	—	—	—	—	—	—
	(39)	(39)			(39)	(39)	(39)				
	1,351	135	1,216	20.62	1,275	63	63	—	1,219	779	433
	—	—	—	—	—	—	—	—	—	—	—
	(39)	(39)			(39)	(39)	(39)				
	13,573	1,577	11,996	92.95	13,257	1,261	1,251	—	11,996	7,118	4,878
	13,259	1,566	11,693	85.13	12,943	1,250	1,250	—	11,693	6,953	4,740
	13,259	1,566	11,693	85.13	12,943	1,250	1,250	—	11,693	6,953	4,740
	—	—	—	—	—	—	—	—	—	—	—
	—	—	—	—	—	—	—	—	—	—	—
	(39)	(39)			(39)	(39)	(39)				
	314	11	303	7.82	314	11	11	—	303	165	133
	—	—	—	—	—	—	—	—	—	—	—
				(1.00)							
	23,876	3,163	20,713	131.48	22,929	2,216	1,512	604	20,713	8,792	11,921
	16,162	2,893	13,269	63.97	15,296	2,027	1,482	545	13,269	5,458	7,811
	7,714	270	7,444	(1.00)67.51	7,633	189	130	59	7,444	3,334	4,110
	—	—	—	—	—	—	—	—	—	—	—
	1,484東	1,484東		(8.98)	1,484東	1,484東	1,484東				
11	53,614	23,716	29,898	230.86	48,237	18,387	16,472	1,915	29,850	8,156	21,694
	1,484東	1,484東		(8.98)	1,484東	1,484東	1,484東				
	53,614	23,716	29,898	230.86	48,237	18,387	16,472	1,915	29,850	8,156	21,694
	48,169	21,712	25,457	(8.98) 180.80	42,792	16,383	14,636	1,747	26,409	7,370	19,039
	1,669	1,216	453	5.94	1,669	1,216	1,216	—	453	453	—
	3,776	788	2,988	32.56	3,776	783	620	169	2,988	333	2,655
	1,484東	1,484東	—	11.56	1,484東	1,484東	1,484東	—	—	—	—
	—	—	—	—	—	—	—	—	—	—	—
	—	—	—	—	—	—	—	—	—	—	—
	435	—	435	5.16	435	—	—	—	435	27	408
	435	—	435	5.16	435	—	—	—	435	27	408
	—	—	—	—	—	—	—	—	—	—	—
	—	—	—	—	—	—	—	—	—	—	—
	694東	694東			694東	694東	694東				
	35,297	14,873	20,424	106.68	32,740	12,364	11,673	691	20,376	7,546	12,830
	694東	694東			694東	694東	694東				
	35,297	14,873	20,424	106.63	32,740	12,364	11,673	691	20,376	7,546	12,830
	33,628	13,659	19,971	94.89	31,071	11,148	10,457	691	19,923	7,093	12,830
	1,669	1,216	453	5.94	1,669	1,216	1,216	—	453	453	—
	694東	694東	—	5.85	694東	694東	694東	—	—	—	—
	—	—	—	—	—	—	—	—	—	—	—
	—	—	—	—	—	—	—	—	—	—	—
	694東	694東			694東	694東	694東				
	33,623	13,657	19,971	100.74	31,071	11,143	10,457	691	19,923	7,093	12,830
	694東	694東			694東	694東	694東				
	33,628	13,657	19,971	100.74	31,071	11,148	10,457	691	19,923	7,093	12,830
	33,628	13,657	19,971	94.89	31,071	11,148	10,457	691	19,923	7,093	12,830
	694東	694東	—	5.85	694東	694東	694東	—	—	—	—
	—	—	—	—	—	—	—	—	—	—	—
	—	—	—	—	—	—	—	—	—	—	—
	1,669	1,216	453	5.94	1,669	1,216	1,216	—	453	453	—
	1,669	1,216	453	5.94	1,659	1,216	1,216	—	453	453	—
	—	—	—	—	—	—	—	—	—	—	—
	—	—	—	—	—	—	—	—	—	—	—

番号	府県	営林署	経営区	地種別	作業種別	第一期指定量の平均一ヶ年 収穫間伐材積 面積	材積 総数	針葉樹 総数	針葉樹 用材	針葉樹 薪炭材	収穫間伐材積 総数	造林面積 更新 新植	造林面積 更新 人工下種	造林面積 更新 天然下種	造林面積 更新 ぼうが	造林面積 補植	造林面積 保育	番号
						ha	m³	m³	m³	m³	m³	ha	ha	ha	ha	ha	ha	
	《鳥取》	(鳥取)		総数		47.64	1,267	1,263	1,262	1	4	—	4	413.99	116.55	—	202.53	16.91	150.23	1,102.98	
				普通林地	総数	45.12	1,191	1,191	1,191	—	—	—	—	297.94	111.43	—	169.55	16.91	122.05	1,019.11	
					用皆伐林	45.12	1,191	1,191	1,191	—	—	—	—	283.85	111.07	—	168.72	4.05	121.64	982.66	
					用択林	—	—	—	—	—	—	—	—	1.24	0.41	—	0.83	—	0.41	14.49	
					薪炭林	—	—	—	—	—	—	—	—	12.85	—	—	—	12.85	—	21.96	
				制限林地		2.52	76	72	71	1	4	—	4	38.05	5.07	—	32.98	—	28.18	83.87	
				除地		—	—	—	—	—	—	—	—	—	—	—	—	—	—	—	
	鳥取	鳥取		総数		19.97	316	316	316	—	—	—	—	103.06	38.12	—	63.04	6.90	41.70	429.09	
				普通林地	総数	19.97	313	316	316	—	—	—	—	96.77	36.16	—	53.71	6.90	30.04	397.96	
					用皆伐林	19.97	316	316	316	—	—	—	—	91.32	35.97	—	53.44	1.91	30.04	384.35	
					用択林	—	—	—	—	—	—	—	—	0.46	0.19	—	0.27	—	—	4.73	
					薪炭林	—	—	—	—	—	—	—	—	4.99	—	—	—	4.99	—	8.88	
				制限林地		—	—	—	—	—	—	—	—	11.29	1.96	—	9.33	—	11.66	31.13	
				除地		—	—	—	—	—	—	—	—	—	—	—	—	—	—	—	
	《倉吉》	(大山)		総数		70.40	947	947	947	—	—	—	—	278.00	41.12	—	236.88	—	51.57	840.49	
				普通林地	用皆	62.07	856	856	855	—	—	—	—	86.56	41.12	—	45.44	—	40.76	590.85	
				制限林地		8.33	81	81	81	—	—	—	—	191.44	—	—	191.44	—	10.81	249.64	
				除地		—	—	—	—	—	—	—	—	—	—	—	—	—	—	—	
11	島根			総数		174.29	5,377	5,329	4,449	880	48	—	48	301.02	112.43	5.16	125.71	57.72	122.29	1,575.35	11
				普通林地	総数	174.29	5,377	5,329	4,449	880	48	—	48	301.02	112.43	5.16	125.71	57.72	121.99	1,575.33	
					用皆伐林	174.29	5,377	5,329	4,449	880	48	—	48	240.65	111.25	5.16	108.12	16.13	115.77	1,425.70	
					用択林	—	—	—	—	—	—	—	—	15.59	1.18	—	14.41	—	6.22	34.51	
					薪炭林	—	—	—	—	—	—	—	—	44.77	—	—	3.18	41.59	—	108.24	
					竹林	—	—	—	—	—	—	—	—	—	—	—	—	—	—	6.88	
				制限林地		—	—	—	—	—	—	—	—	—	—	—	—	—	0.30	0.02	
				除地		—	—	—	—	—	—	—	—	—	—	—	—	—	—	—	
	三次	三次		総数		—	—	—	—	—	—	—	—	7.45	3.18	—	0.83	3.44	1.46	—	
				普通林地	用皆	—	—	—	—	—	—	—	—	7.45	3.18	—	0.83	3.44	1.46	—	
				制限林地		—	—	—	—	—	—	—	—	—	—	—	—	—	—	—	
				除地		—	—	—	—	—	—	—	—	—	—	—	—	—	—	—	
	《日原》			総数		83.30	2,557	2,509	2,474	35	48	—	48	121.18	51.82	—	69.36	—	63.10	773.59	
				普通林地	総数	83.30	2,557	2,509	2,474	35	48	—	48	121.18	51.82	—	69.36	—	62.80	773.57	
					用皆択林	83.30	2,557	2,509	2,474	35	48	—	48	105.59	50.64	—	54.95	—	56.58	737.89	
					用竹林	—	—	—	—	—	—	—	—	15.59	1.18	—	14.41	—	6.22	34.51	
				制限林地		—	—	—	—	—	—	—	—	—	—	—	—	—	—	1.17	
				除地		—	—	—	—	—	—	—	—	—	—	—	—	—	0.30	0.02	
	日原	(日原)		総数		83.30	2,557	2,509	2,474	35	48	—	48	105.59	50.64	—	54.95	—	56.88	739.08	
				普通林地	総数	83,30	2,557	2,509	2,474	35	48	—	48	105.59	50.64	—	54.95	—	56.58	739.06	
					用竹林	83.30	2,557	2,509	2,474	35	48	—	48	105.59	50.64	—	54.95	—	56.58	737.89	
						—	—	—	—	—	—	—	—	—	—	—	—	—	—	1.17	
				制限林地		—	—	—	—	—	—	—	—	—	—	—	—	—	0.30	0.02	
				除地		—	—	—	—	—	—	—	—	—	—	—	—	—	—	—	
	日原	広		総数		—	—	—	—	—	—	—	—	15.59	1.18	—	14.41	—	6.22	34.51	
				普通林地	用択	—	—	—	—	—	—	—	—	15.59	1.18	—	14.41	—	6.22	34.51	
				制限林地		—	—	—	—	—	—	—	—	—	—	—	—	—	—	—	
				除地		—	—	—	—	—	—	—	—	—	—	—	—	—	—	—	

番號	府縣	營林署	經營區	地種別	作業種別	面積				
						總數	立木地			無立木地
							總數	人工林	天然林	
						ha	ha	ha	ha	ha
		《川本》川本		總數		6,856.92	6,075.33	2,578.27	3,497.05	749.08
				普通林地	總數	6,753.33	6,004.30	2,578.27	3,426.03	749.08
					用皆	5,648.85	5,039.93	2,551.86	2,535.07	561.92
					薪炭林	1,098.33	911.17	26.41	884.76	187.16
					竹林	6.20	6.20	—	6.20	—
				制限林地		67.97	67.97	—	67.97	—
				除地		35.57	3.05	—	3.05	—
		(川本)		總數		7,697.12	6,887.12	3,218.05	3,659.05	749.03
				普通林地	總數					
					用皆	7,545.80	6,797.72	3,209.01	3,538.71	749.03
					薪炭林	6,441.95	5,830.03	3,182.60	2,697.43	561.92
					竹林	1,098.33	911.17	26.41	884.76	187.16
						6.52	6.52	—	6.52	—
				制限林地		85.34	85.34	9.05	77.29	—
				除地		63.98	3.05	—	3.05	—
		《松江》川本		總數		840.20	811.79	639.79	172.00	—
				普通林地	總數	793.42	793.42	630.74	162.68	—
					用皆	793.10	793.10	630.74	162.35	—
					薪炭林	—	—	—	—	—
					竹林	0.32	0.32	—	0.32	—
				制限林地		18.37	18.37	9.05	9.32	—
				除地		23.41	—	—	—	—
12	岡山	總數				27,007.01	23,575.06	11,299.74	12,275.32	3,022.73
				普通林地	總數	22,553.91	20,322.56	10,801.72	9,520.84	2,236.35
					用皆	21,974.83	19,733.53	10,625.83	9,111.65	2,236.35
					用擇	501.87	501.87	125.19	376.68	—
					薪炭林	82.01	82.01	49.65	32.36	—
					竹林	0.15	0.15	—	0.15	—
				制限林地		4,038.88	3,252.50	498.02	2,754.48	786.38
				除地		409.22	—	—	—	—
		《津山》(津山)		總數		9,639.66	8,599.09	5,199.57	3,399.52	819.12
				普通林地	用皆	8,345.82	7,586.35	4,946.37	2,639.98	759.47
				制限林地		1,072.39	1,012.74	253.20	759.54	59.65
				除地		221.45	—	—	—	—
		《岡山》(岡山)		總數		7,894.90	6,378.24	1,526.65	4,851.59	1,444.79
				普通林地	總數	5,257.10	4,529.58	1,333.71	3,195.87	727.52
					用皆	4,723.53	3,995.01	1,177.13	2,818.88	727.52
					用擇	501.87	501.87	125.19	376.68	—
					薪炭林	31.70	31.70	31.39	0.31	—
					竹林	—	—	—	—	—
				制限林地		2,565.93	1,848.66	192.94	1,655.72	717.27
				除地		71.87	—	—	—	—

面積	蓄積						成長量			番號
	總數		針葉樹		廣葉樹		總數			
除地	總數	Ha当り	總數	Ha當り	總數	Ha当り	總數	Ha当り	成長率	
ha	m³	m³	m³	m³	m³	m³	m³	m³	%	
	4,745束(49)	894束	4,745束(44)	894束	(5)	(1)	784.8束(0.3)	(0.15)	(0.7)	
32.51	472,371	(12) 68	318,442	(11) 46	153,929	22	17,360.6	2.50	4.1	
	4,745束		4,745束							
—	457,320	68	313,932	46	153,388	22	17,314.5	2.56	4.1	
—	402,409	71	301,883	53	100,526	18	14,530.0	2.57	3.6	
—	64,911	59	12,049	11	52,862	48	2,784.5	2.53	4.3	
—	4,745束	894束	4,745束	894束	—	—	784.8束	—	—	
	(49)	(12)	(44)	(11)	(5)	(1)	(0.3)	(0.75)	(0.7)	
—	4,712	68.5	4,200	6.1	512	7.5	44.0	7.5	3.2	
32.51	339	9.5	310	8.7	29	0.8	2.1	—	0.6	
	5,367束(49)	894束(12)	5,367束(44)	894束	(5)	(1)	909束(0.3)			
60.92	519,074	67	361,484	(11) 47	157,590	20	18,935.2	2.46	3.64	
	5,367束	894束	5,367束				909束			
—	510,274	66	353,493	46	156,781	20	18,879.1	2.50	3.7	
—	445,363	69	341,444	53	103,919	16	16,094.6	3.43	3.6	
—	64,911	59	12,049	11束	52,862	48	2,784.5	2.49	4.3	
—	5,367束	894束	5,367束	894	—	—	909束	146.6束	16.9	
	(49)	(12)	(44)	(11)	(5)	(1)	(0.3)	—		
—	8,461	97	7,681	88	780	9	54.0	0.90	0.6	
60.92	339	5.3	310	4.8	29	0.5	2.1	0.38	0.6	
	622束	1,940束	622束	1,940束			124.2束	388束	19.0	
28.41	46,703	55	43,042	51	3,661	4	1,574.6	189	3.3	
	622束	1,940束	622束	1,940束			124.2束	388束	19.0	
—	42,954	54	39,561	50	3,393	4	1,564.6	1.97	3.6	
—	42,954	54	39,561	50	3,393	4	1,564.6	1.97	3.6	
—	—	—	—	—	—	—	—	—	—	
—	622束	1,940束	622束	1,940束	—	—	124.2束	388束	19.0	
—	3,749	203	3,481	189	268	14	10.0	0.18	0.3	
28.41	—	—	—	—	—	—	—	—	—	
	2,629束		2,629束				617.3束			
409.22	2,659,770	98	1,793,641	66	866,129	32	65,042.0	2.41	2.4	12
	1,463束		1,463束				302.5束			
—	2,251,892	99	1,542,136	68	709,756	31	58,133.8	2.57	2.6	
	195束		195束				58.5束			
—	2,172,940	99	1,433,762	68	689,178	31	56,572.0	2.58	2.6	
—	76,272	151	57,935	115	18,336	36	1,508.0	3.01	2.0	
—	2,582	31	340	4	2,242	27	51.1	0.62	2.0	
	1,268束		1,268束				244束			
—	98	65	95	65	—	—	2.7	1.80	2.8	
	1,165束		1,165束				314.8束			
409.22	407,695	101	251,450	62	156,245	39	6,905.2	1.71	1.7	
—	1束 183	0.4	1束 55	0.1	128	0.3	3.0	2.00	1.6	
	720束		720束				245.3束			
221.45	1,039,294	108	526,679	55	512,615	53	28,566.7	3.03	2.7	
	195束		195束				58.5束			
—	884,863	106	493,082	59	391,781	47	25,731.4	3.08	2.9	
	525束		525束				186.8束			
—	154,362	144	33,542	31	120,820	113	2,835.3	2.65	1.8	
221.45	69	—	55	—	14	—	—	—	—	
	1,862束		1,862束				372束			
71.87	744,075	94	677,822	86	66,253	8	13,679.0	1.7	1.8	
	1,221束		1,221束				244束	58.7束		
—	561,912	107	500,694	95	61,218	12	10,599.0	2.0	19.0	
—	485,256	103	442,739	94	42,517	9	9,091.0	2.0	18.	
—	76,272	151	57,935	115	18,336	36	1,508.0	3.0	1.9	
—	384	12	19	0.6	365	12	—	—	—	
—	1,221束	305束	1,221束	305束	—	—	244束	58.7束	19.0	
	640束		640束				128束			
—	182,049	71	177,128	69	4,921	2	3,077.0	1.2	1.6	
71.87	1束 114	1.5	1束	—	114	15	3.0	0.008	2.6	

番號	府縣	營林署	經營區	地種別	作業種別	成長量 針葉樹 總數	針葉樹 Ha当り	針葉樹 成長率	廣葉樹 總數	廣葉樹 Ha当り	廣葉樹 成長率	第一期指定量の平均一ケ年 收穫 總數 材積 總數	針葉樹	廣葉樹	主伐 面積	材積 總數	針葉樹 總數	針葉樹 用材	針葉樹 薪炭材	廣葉樹 總數	廣葉樹 用材	廣葉樹 薪炭材	番號
						m³	m³	%	m³	m³	%	m³	m³	m³	ha	m³	m³	m³	m³	m³	m³	m³	
		《川本》川本	總數			(0.3)784.8束	(0.75)	(0.7)				697束	697束		(8.51)	697束	697束		697束				
						8,960.4	1.31	2.8	8,400.2	1.19	5.4	16,618	17,770	8,848	114.51	13,681	5,133	4,037	1,046	8,848	583	8,265	
				普通林地	總數	8,917.0	1.32	2.8	8,397.5	1.24	5.5	697束	697束		(8.51)	697束	697束	697束					
												16,618	17,770	8,848	114.51	13,931	5,133	4,087	1,045	8,848	583	8,265	
					用材林	8,657.1	1.53	2.9	5,872.9	1.04	5.8				(8.51)								
					薪炭林	259.9	0.24	2.2	2,524.6	2.29	4.8	12,842	6,932	5,860	76.56	10,205	4,345	3,457	878	5,860	250	5,610	
					竹林	784.8束	(0.75)	(0.7)	—	—	—	3,776	788	2,988	32.56	3,776	783	620	163	2,933	333	2,655	
						(0.3)						697束	697束	—	5.39	697束	697束	697束	—	—	—	—	
				制限林地		41.5	7.10	1.0	2.5	0.40	0.5	—	—	—	—	—	—	—	—	—	—	—	
				除地		1.9	—	0.6	0.2	—	0.1	—	—	—	—	—	—	—	—	—	—	—	
						(0.3)909束						790束	790束		(8.93)	790束	790束	790束					
		(川本)	總數			10,400.9	1.35	2.9	8,534.3	1.11	5.4	17,832	18,843	9,039	119.02	15,052	6,023	4,799	1,224	9,039	583	8,456	
						909束						790束	790束		(8.93)	790束	790束	790束					
				普通林地	總數	10,348.2	1.37	2.9	8,530.9	1.13	5.4	17.882	8,843	9,039	119.02	15,052	6,023	4,799	1,224	9,039	583	8,456	
															(8.93)								
					用材林	10,088.3	1.55	2.9	6,005.3	0.93	5.7	14,106	8,055	6,051	80.75	11,235	5,235	4,179	1,056	6,051	250	5,801	
					薪炭林	259.9	0.20	2.2	2,524.6	2.29	4.8	3,776	788	2,988	32.56	3,776	783	620	163	2,988	333	2,655	
					竹林	909.0束	146.6	16.9	—	—	—	790束	790束	—	5.71	790束	790束	790束	—	—	—	—	
						(0.3)																	
				制限林地		50.8	0.60	0.7	3.2	0.30	0.41	—	—	—	—	—	—	—	—	—	—	—	
				除地		1.9	0.30	0.6	0.2	0.03	0.69	—	—	—	—	—	—	—	—	—	—	—	
						124.2束	388束	19.0				93束	93束		(0.47)	93束	93束	93束	—	—	—	—	
		《松江》川本	總數			1,440.5	1.71	3.3	134.1	0.15	3.6	1,254	1,073	191	4.51	1,031	890	712	178	191	—	191	
						124.2束	388束	19.0				93束	93束		(0.47)	93束	93束	93束	—	—	—	—	
				普通林地	總數	1,431.2	1.80	3.6	133.4	0.17	3.9	1,254	1,073	191	4.51	1,031	890	712	178	191	—	191	
												93束	93束		(0.47)								
					用材林	1,431.2	1.80	3.6	133.4	0.17	3.9	1,254	1,073	191	4.19	1,081	890	712	178	191	—	191	
					薪炭林	—	—	—	—	—	—	—	—	—	—	—	—	—	—	—	—	—	
					竹林	124.2束	388束	19.0	—	—	—	93束	93束	—	0.32	93束	93束	93束	—	—	—	—	
				制限林地		9.3	0.50	0.3	0.7	0.04	0.3	—	—	—	—	—	—	—	—	—	—	—	
				除地		—	—	—	—	—	—	—	—	—	—	—	—	—	—	—	—	—	
						617.3束						230束	230束			230束	230束	230束					
12	岡山	總數				47,778.7	1.77	2.6	17,263.3	0.64	2.0	1,400kg	1,400kg	43,348	369.47	1,400kg	1,400kg	1,400kg	3,107	42,453	16,344	26,109	12
												77,267	33,919			63,510	21,057	17,950					
						302.5束						88束	88束			88束	88束	88束					
				普通林地	總數	43,126.5	1.91	2.8	15,007.3	0.66	2.1	1,400kg	1,400kg			1,400kg	1,400kg	1,400kg	3,009	37,880	13,786	24,094	
						58.5束						71,055	32,295	38,760	328.87	57,824	19,944	16,935					
					用材林	41,903.9	1.91	2.8	14,663.1	0.67	2.1	69,539	31,273	38,253	307.18	56,434	19,051	16,149	2,903	37,383	13,722	23,661	
					薪炭林	1,211.0	2.42	2.1	297.0	0.59	1.6	1,296	1,009	287	16.65	1,166	879	787	92	287	45	242	
					竹林	8.9	0.11	2.6	42.2	0.51	1.9	224	14	210	4.16	224	14	—	14	210	19	191	
						244束						1,400kg	1,400kg			1,400kg	1,400kg	1,400kg					
						2.7	1.80	2.7	—	—	—	88束	88束	—	0.88	88束	88束	88束	—	—	—	—	
						314.8束						142束	142束			142束	142束	142束					
				制限林地		4,652.2	1.15	1.8	2,253.0	0.56	1.4	6,211	1,623	4,588	40.60	5,685	1,113	1,015	98	4,573	2,558	2,015	
				除地		—	—	—	3.0	2.00	2.3	—	—	—	—	—	—	—	—	—	—	—	
						245.3束						142束	142束			142束	142束	142束					
		《津山》(津山)	總數			19,405.9	2.06	3.7	9,160.8	0.97	1.8	31,235	6,788	24,447	133.76	26,435	2,553	2,083	475	23,877	12,632	11,195	
						58.5束						142束				142束							
				普通林地	用材林	18,368.9	2.20	3.7	7,362.5	0.83	1.9	25,606	6,495	20,111	111.69	21,924	2,333	1,908	475	19,541	10,187	9,354	
						186.8束						142束	142束			142束	142束	142束					
				制限林地		1,037.0	0.97	3.1	1,798.3	16.8	1.5	4,629	293	4,336	22.07	4,511	175	175	—	4,336	2,495	1,841	
				除地		—	—	—	—	—	—	—	—	—	—	—	—	—	—	—	—	—	
						372束						85束	85束			85束	85束	85束					
		《岡山》(岡山)	總數			12,625.0	1.60	1.7	1,053.0	1.6	1.6	18,274	15,503	2,771	72.81	12,240	9,790	9,174	616	2,450	360	2,090	
						244束	58.7束	19.0				85束	59束			85束	85束	85束					
				普通林地	總數	9,623.0	1.90	1.7	976.0	1.9	1.6	17,293	14,553	2,730	58.95	11,651	9,231	8,655	566	2,420	360	2,060	
					用材林	8,412.0	1.80	1.8	679.0	0.2	1.6	15,926	13,555	2,370	39.49	10,409	8,349	7,878	471	2,060	315	1,745	
					薪炭林	1,211.0	2.40	2.0	297.0	0.6	1.6	1,296	1,009	287	16.65	1,166	879	787	92	287	45	242	
					竹林	—	—	—	—	—	—	76	3	73	1.95	76	3	—	3	73	—	73	
						244束	58.7束	19.0	—	—	—	85束	85束	—	0.85	85束	85束	85束	—	—	—	—	
						128束																	
				制限林地		3,003.0	1.2	1.6	74.0	0.03	1.5	976	935	41	13.86	539	559	509	50	30	—	30	
				除地		—	—	—	3.0	0.008	2.6	—	—	—	—	—	—	—	—	—	—	—	

番號	府縣	營林署	經營區	地種別	作業種別	第一期指 收穫 間伐 材積 面積	總數	針葉樹 總數	用材	薪炭材	定量の平均一ケ年 收穫 間伐 材積 廣葉樹 總數	用材	薪炭材	造林 面積 更新 總數	新植	人工下種	天然下種	ぼうか	造林 積 補植	保育	番號
						ha	m³	m³	m³	m³	m³	m³	m³	ha	ha	ha	ha	ha	ha	ha	
	《川本》	川本		總數		83.06	2,637	2,637	1,847	790	—	—	—	159.90	51.81	5.15	49.83	53.10	51.75	637.49	
				普通林地	總數	83.06	2,637	2,637	1,847	790	—	—	—	159.90	51.81	5.16	49.83	53.10	51.75	637 49	
					用皆	83.06	2,637	2,637	1,847	790	—	—	—	115.13	51.81	5.16	49.83	53.10	51.75	637 49	
					薪炭林	—	—	—	—	—	—	—	—	44.77	—	—	3.18	41.59	—	108.24	
					竹林	—	—	—	—	—	—	—	—	—	—	—	—	—	—	5.71	
				制限林地		—	—	—	—	—	—	—	—	—	—	—	—	—	—	—	
				除地		—	—	—	—	—	—	—	—	—	—	—	—	—	—	—	
	(川本)			總數		90.99	2,820	2,820	1,975	845	—	—	—	172.39	57.73	5.16	55.52	54.28	57.73	801.76	
				普通林地	總數	90.99	2,820	2,820	1,975	845	—	—	—	172.39	57.43	5.16	55.52	54.28	57.73	801.76	
					用皆	90.99	2,820	2,820	1,975	845	—	—	—	127.62	57.43	5.16	52.34	12.69	57.73	687.81	
					薪炭林	—	—	—	—	—	—	—	—	44.77	—	—	3.18	41.59	—	104.27	
					竹林	—	—	—	—	—	—	—	—	—	—	—	—	—	—	5.71	
				制限林地		—	—	—	—	—	—	—	—	—	—	—	—	—	—	—	
				除地		—	—	—	—	—	—	—	—	—	—	—	—	—	—	—	
	《松江》	川本		總數		7.93	183	183	128	55	—	—	—	12.49	5.62	—	5.69	1.18	5.98	114.27	
				普通林地	總數	7.93	183	183	128	55	—	—	—	12.49	5.62	—	5.69	1.18	5.98	114.27	
					用皆	7,93	183	183	128	55	—	—	—	12.49	5.62	—	5.69	1.18	5.98	114.27	
					薪炭林	—	—	—	—	—	—	—	—	—	—	—	—	—	—	—	
					竹林	—	—	—	—	—	—	—	—	—	—	—	—	—	—	—	
				制限林地		—	—	—	—	—	—	—	—	—	—	—	—	—	—	—	
				除地		—	—	—	—	—	—	—	—	—	—	—	—	—	—	—	
12	岡山			總數		415.82	13,757	12,862	12,602	260	895	77	818	483.60	219.00	0.20	185.66	78.74	242.24	3,582.08	12
				普通林地	總數	392.46	13,232	12,352	12,147	205	830	77	803	442.70	196.74	0.20	167.25	78.51	218,18	3,336.95	
					用皆	383.93	13,102	12,222	12,028	194	830	77	803	423.44	196.39	—	151.96	75.10	209.09	3,243.74	
					用擇	8.53	130	130	119	11	—	—	—	15.85	0.35	0.20	15.29	—	9.09	82.02	
					薪炭林	—	—	—	—	—	—	—	—	3.41	—	—	—	3.41	—	10.10	
					竹林	—	—	—	—	—	—	—	—	—	—	—	—	—	—	1.09	
				制限林地		23.36	525	510	455	55	15	—	15	40.90	22.25	—	18.41	0.23	24.05	245.13	
				除地		—	—	—	—	—	—	—	—	—	—	—	—	—	—	—	
	《津山》	(津山)		總數		118.37	4,800	4,230	4,096	134	570	30	540	191.50	189.07	—	43.27	4.16	158.15	1,614.93	
				普通林地	用皆	115.37	4,682	4,112	3,978	134	570	30	540	168.84	119.53	—	45.15	4.16	136.56	1,478.77	
				制限林地		3.00	118	118	118	—	—	—	—	22.66	19.54	—	3.12	—	21.59	135.21	
				除地		—	—	—	—	—	—	—	—	—	—	—	—	—	—	—	
	《岡山》	(岡山)		總數		214.28	6,034	5,713	5,537	126	321	47	274	81.32	21.10	0.20	55.09	8.93	29.09	831.89	
				普通林地	總數	194.29	5,647	5,337	5,266	71	310	47	253	65.32	18.55	0.20	42.67	3.90	25.62	750.47	
					用皆	185.76	5,517	5,207	5,147	60	310	47	253	48.04	18.19	—	27.39	2.47	17.53	661.69	
					用擇	8.53	130	130	119	11	—	—	—	15.85	0.36	0.20	15.29	—	9.09	82.02	
					薪炭林	—	—	—	—	—	—	—	—	1.43	—	—	—	1.43	—	5.90	
					竹林	—	—	—	—	—	—	—	—	—	—	—	—	—	—	0.86	
				制限林地		19.99	387	376	321	55	11	—	11	16.00	2.55	—	13.42	0.03	2.47	81.42	
				除地		—	—	—	—	—	—	—	—	—	—	—	—	—	—	—	

番號	府縣	營林署	經營區	地種別	作業種別	面積 總數	立木地 總數	立木地 人工林	立木地 天然林	無立木地	面積 除地	蓄積 總數 總數	蓄積 總數 Ha当り	針葉樹 總數	針葉樹 Ha當り	廣葉樹 總數	廣葉樹 Ha当り	成長量 總數 總數	成長量 總數 Ha当り	成長量 成長率	番號
						ha	ha	ha	ha	ha	ha	m³	m³	m³	m³	m³	m³	m³	m³	%	
		《新見》	（新見）	總數		9,472.45	8,597.73	4,573.52	4,024.21	758.82	115.90	47束 876,401	92	47束 589,140	62	287,261	30	22,796.3	2.40	2.5	
				普通林地	總數	8,955.99	8,206.63	4,521.64	3,684.99	749.36	—	47束 805,117	313束 90	47束 548,360	313束 61	256,757	29	21,803.4	2.43	2.7	
					用皆	8,905.53	8,156.17	4,503.38	3,652.79	749.36	—	802,821	90	547.941	61	254,880	29	21,749.6	2.43	2.7	
					薪炭林	50.31	50.31	18.26	32.05	—	—	2,198	54	321	17	1,877	37	51.1	1.30	2.3	
					竹林	0.15	0.15	—	0.15	—	—	47束 98	313束 653	47束 98	313束 653	—	—	2.7	0.05	2.7	
				制限林地		400.56	391.10	51.88	339.22	9.46	—	71,284	178	40,780	102	30,504	76	992.9	2.54	1.4	
				除地		115.90	—	—	—	—	115.90	—	—	—	—	—	—	—	—	—	
13	廣島		總數			37,504.24	33,895.93	14,232.60	19,663.33	2,531.52	1,076.79	(1,145)4,486束 3,541,277	94	(1,145)3,491束 3,045,606	81	995束 495,671	13	(7.8) 199束 78,014.2	2.1	2.2	13
				普通林地	總數	29,408.44	27,226.44	13,089.54	14,136.90	2,182.00	—	(1,145)3,676束 2,671,235	91	(1,145)3,491束 2,252,810	77	185束 418,425	14	(7.8) 37束 64,096.8	2.2	2.4	
					用皆	27,204.85	25,237.63	11,817.41	13,420.22	1,967.22	—	(1,145) 185束 2,546,986	93	(1,145) 2,239,909	82	185束 307,077	11	(7.8) 37束 61,318.8	2.1	2.4	
					用擇	—	—	—	—	—	—	—	—	—	—	—	—	—	—	—	
					薪炭林	1,362.13	1,175.21	642.34	532.87	186.92	—	79,236	58	9,968	7	69,268	51	1,811.9	2.2	0.8	
					中林	835.43	807.57	629.79	177.78	27.86	—	44,948	53	2,914	3	42,034	50	965.1	1.2	2.1	
					竹林	6.03	6.03	—	6.03	—	—	3,491束 65	579束 11	3,491束 19	519束 3	46	8	1.0	0.2	1.5	
				制限林地		6,939.55	6,621.94	1,143.06	5,478.88	317.61	—	810束 867,919	0.1束 125	790,782	114	810束 77,137	0.1束 11	162束 13,906.9	2.0	1.6	
				除地		1,156.25	47.55	—	47.55	31.91	1,076.79	2,123	2.1	2,014	2	109	0.1	10.5	0.09	0.5	
		《三次》	（三次）	總數		7,883.91	7,030.82	2,356.95	4,673.87	838.82	14.27	528,687	67	323,488	41	205,199	26	9,524.7	1.4	1.8	
				普通林地	總數	7,696.15	6,922.48	2,305.87	4,616.61	773.67	—	510,490	66	311,490	40	199,000	26	9,287.9	1.2	1.9	
					用皆	5,954.82	5,247.91	1,068.42	4,179.49	706.91	—	409,258	69	304,426	51	104,832	18	7,133.8	1.2	1.8	
					薪炭林	904.90	867.00	607.66	259.34	38.90	—	56,284	62	4,150	4	52,134	58	1,189.0	1.3	1.9	
					中林	835.43	807.57	629.79	177.78	27.86	—	44,948	53	2,914	3	42,034	50	965.1	1.2	1.8	
				制限林地		140.46	107.22	51.08	56.14	33.24	—	18,197	129	11,998	85	6,199	44	236.8	1.7	1.7	
				除地		47.30	1.12	—	1.12	31.91	14.27	—	—	—	—	—	—	—	—	—	
		三次	三次	總數		7,640.63	6,788.11	2,224.44	4,563.67	838.82	13.70	518,021	67	323,311	42	194,710	26	9,205.6	1.4	1.8	
				普通林地	總數	7,453.44	6,679.77	2,173.36	4,506.41	773.67	—	499,824	67	311,313	42	188,511	26	8,968.8	1.2	1.9	
					用皆	5,712.11	5,005.20	935.91	4,069.29	706.91	—	398,592	70	304,249	53	94,343	18	6,814.7	1.2	1.8	
					薪炭林	905.90	867.00	607.66	259.34	38.90	—	56,284	63	4,150	5	52,134	58	1,189.0	1.3	1.9	
					中林	835.43	807.57	629.79	177.78	27.86	—	44,948	53	2,914	3	42,034	50	965.1	1.2	1.8	
				制限林地		140.49	107.22	51.08	56.14	33.24	—	18,197	129	11,998	85	6,199	44	236.8	1.7	1.7	
				除地		46.73	1.12	—	1.12	31.91	13.70	—	—	—	—	—	—	—	—	—	
		《福山》	（福山）	總數		10,423.31	9,556.69	6,714.80	2,841.89	645.99	220.63	3,491束 1,038,305	617束 100	3,491束 897,016	917束 86	141,289	14	21,307.0	2.04	2.0	
				普通林地	總數	9,813.69	9,176.11	6,517.52	2,658.59	637.58	—	3,491束 1,009,292	617束 103	3,491束 883,522	617束 90	125,770	13	20,382.0	2.07	2.0	
					用皆	9,418.55	8,921.37	6,482.84	2,438.53	497.18	—	988,406	105	878,308	93	110,098	12	19,787.0	2.11	2.0	
					薪炭林	389.47	249.07	34.68	214.39	140.40	—	20,821	53	5,195	13	15,626	40	594.0	1.52	2.9	
					竹林	5.67	5.67	—	5.67	—	—	3,491束 65	617束 11	3,491束 19	617束 3	46	8	1.0	0.01	1.5	
				制限林地		388.69	380.58	197.28	183.30	8.41	—	29,013	75	13,464	35	15,519	40	925.0	2.38	3.2	
				除地		220.63	—	—	—	—	220.63	—	—	—	—	—	—	—	—	—	
		《西條》		總數		9,941.04	9,378.65	2,256.02	7,122.63	295.51	266.88	995束 781,240	81	752,968	76	995束 28,272	5	199束 21,698.6	2.18	2.4	
				普通林地	用皆	7,044.39	6,789.09	1,841.40	4,947.69	255.30	—	185束 599,056	85	585,175	83	185束 13,881	2	37束 18,143.7	2.58	2.6	
				制限林地		2,590.06	2,549.85	414.62	2,135.23	40.21	—	810束 180,864	70	166,473	64	810束 14,391	6	162束 3,554.9	1.39	1.8	
				除地		306.59	39.71	—	39.71	—	266.83	1,320	13	1,320	13	—	—	—	—	—	
		西條	（西條）	總數		4,970.84	4,540.24	1,840.94	2,699.30	224.77	205.83	542,041	109	522,311	105	19,730	4	15,657.8	3.28	2.9	
				普通林地	用皆	3,834.65	3,641.37	1,561.60	2,079.77	193.28	—	448,862	116	432,383	113	11,479	3	14,226.5	3.71	3.2	
				制限林地		930.36	898.87	279.34	619.53	31.49	—	98,179	106	89,928	97	8,251	9	1,431.3	1.54	1.5	
				除地		205.83	—	—	—	—	205.83	—	—	—	—	—	—	—	—	—	

番號	府縣	營林署	經營區	地種別	作業種別	成長量 針葉樹 總數	針葉樹 Ha当り	針葉樹 成長率	廣葉樹 總數	廣葉樹 Ha当り	廣葉樹 成長率
						m³	m³	%	m³	m³	%
	《新見》	（新見）		總數		15,745.8	1.66	2.6	7,049.5	0.74	2.5
				普通林地	總數	15,134.6	1.69	2.7	6,658.8	0.74	2.6
					用皆	15,123.0	1.69	2.7	6,625.6	0.74	2.6
					薪炭林	8.9	0.47	2.7	42.2	0.83	2.2
					竹林	2.7	0.05	2.7	—	—	—
				制限林地		612.2	1.57	1.5	380.7	0.95	1.2
				除地		—	—	—	—	—	—
						(7.8)			193束		
13	廣島		總數			68,722.6	1.8	2.3	9,291.6	0.3	1.9
						(7.8)			37束		
				普通林地	總數	56,302.6	1.9	2.5	7,794.2	0.3	1.9
						(7.8)			37束		
					用皆	55,114.5	1.9	2.5	5,204.3	0.2	1.7
					用搾	—	—	—	—	—	—
					薪炭林	143.1	1.0	1.4	1,668.8	1.2	2.4
					中林	45.0	0.05	1.5	920.1	1.1	1.3
					竹林	—	—	—	1.0	0.2	2.2
									162束		
				制限林地		12,409.8	1.8	1.6	1,497.1	0.2	1.9
				除地		10.2	0.09	0.5	0.3	—	—
	《三次》	（三次）		總數		5,303.6	0.7	1.6	4,221.1	0.7	2.1
				普通林地	總數	5,155.0	0.7	1.7	4,132.9	0.5	2.1
					用皆	5,045.0	0.8	1.7	2,083.8	0.4	2.0
					薪炭林	65.0	0.03	1.6	1,124.0	1.2	2.2
					中林	45.0	0.05	1.54	920.1	1.1	2.2
				制限林地		148.6	1.1	1.2	83.2	0.6	1.4
				除地		—	—	—	—	—	—
	三次	三次	總數			5,299.2	0.7	1.63	3,905.4	0.5	2.0
				普通林地	總數	5,150.6	0.7	1.7	3,818.2	0.5	2.0
					用皆	5,040.6	0.9	1.7	1,774.1	0.2	1.9
					薪炭林	65.0	0.1	1.6	1,124.0	1.2	2.1
					中林	45.0	0.1	1.5	920.1	1.1	2.2
				制限林地		148.6	1.1	1.2	83.2	0.6	1.2
				除地		—	—	—	—	—	—
	《福山》	（福山）	總數			18,823.0	1.81	2.1	2,479.0	0.24	1.75
				普通林地	總數	18,287.0	1.86	2.1	2,095.0	0.21	1.67
					用皆	18,225.0	1.94	2.1	1,562.0	0.17	1.41
					薪炭林	62.0	0.16	1.2	532.0	1.36	3.4
					竹林	—	—	—	1.0	0.01	1.5
				制限林地		541.0	1.39	4.0	334.0	0.99	2.4
				除地		—	—	—	—	—	—
									199束		
	《西條》		總數			21,144.6	2.12	2.8	554.0	0.05	2.0
									37束		
				普通林地	用皆	17,823.2	2.53	3.0	320.5	0.05	2.3
									162束		
				制限林地		3,321.4	1.30	2.0	233.5	0.09	1.6
				除地		—	—	—	—	—	—
	西條	（西條）	總數			15,347.0	3.22	2.9	310.8	0.05	1.6
			普通林地		用皆	13,965.0	3.64	3.2	251.5	0.07	2.0
			制限林地			1,332.0	1.49	1.5	493.1	0.05	0.6
			除地			—	—	—	—	—	—

番號	第…期指定量の平均一ケ年 収穫 総數 材積 總數	針葉樹	廣葉樹	主伐 面積	材積 總數	針葉樹 總數	用材	薪炭材	廣葉樹 總數	用材	薪炭材
	m³	m³	m³	ha	m³	m³	m³	m³	m³	m³	m³
	1,400kg3束	1,400kg3束			1,400kg	1,400kg	1,400kg				
	27,758	11,628	16,130	162.90	3束 24,835	3束 8,709	3束6,693	2,016	16,126	3,302	12,824
	1,400kg3束	1,477kg3束			1,400kg	1,400kg	1,400kg				
	27,152	11,233	15,919	158.23	3束 24,249	3束 8,330	3束6,362	1,968	15,919	3,239	12,680
	27,004	11,222	15,782	156.00	24,101	8,319	6,362	1,957	15,782	3,220	12,562
	148	11	137	2.21	148	11	—	11	137	19	118
	1,400kg	1,400kg			1,400kg	1,400kg	1,400kg				
	3束	3束	—	0.02	3束	3束	3束	—	—	—	—
	606	395	211	4.67	586	379	331	48	207	63	144
	—	—	—	—	—	—	—	—	—	—	—
	23,529kg	23,529kg	47束	(71.78)	23,529kg	23,529kg	698束	23,529kg			
	745束84,356	698束69,435	14,921	421.38	698束66,473	698束51,817	39,655	12,162	14,656	1,620	13,036
	23,529kg	23,529kg	6束	(71.78)	23,529kg	23,529kg	698束	23,529kg			
	704束77,661	698束63,334	14,327	389.85	698束61,133	698束46,953	35,450	11,503	14,180	1,574	12,606
	6束6,712kg	6,712kg	6束	(29.58)	6,712kg	6,712kg		6,712kg			
	72,656	62,927	9,729	314.11	56,230	46,549	35,220	11,329	9,681	1,162	8,519
	—	—	—	—	—	—	—	—	—	—	—
	11,351kg	11,351kg		(27.46)	11,351kg	11,351kg		11,351kg			
	4,045	395	3,651	45.58	3,944	392	229	163	3,552	348	3,204
	5,466kg	5,466kg		(14.74)	5,466kg	5,466kg		5,466kg			
	952	10	942	24.49	952	10	—	10	942	64	878
	698束	698束			698束	698束	698束				
	7	2	5	5.67	7	2	1	1	5	—	5
	41束		41束								
	6,654	6,060	594	31.53	5,340	4,864	4,205	659	476	46	430
	41	41	—	—	—	—	—	—	—	—	—
	23,529kg	23,529kg		(71.78)	23,529kg	23,529kg		23,529kg			
	16,650	10,495	6,152	113.75	12,808	6,864	6,431	433	5,944	722	5,222
	23,529kg	23,529kg		(71.78)	23,529kg	23,529kg		23,529kg			
	16,205	10,179	6,026	113.06	12,638	6,721	6,295	426	5,917	712	5,205
	6,712kg			(29.58)	6,712kg	6,712kg		6,712kg			
	12,638	9,905	2,733	68.56	9,173	6,450	6,066	384	2,723	336	2,387
	11,351kg	11,351kg		(27.46)	11,351kg	11,351kg		11,351kg			
	2,615	264	2,351	20.01	2,513	261	229	32	2,252	312	1,940
	5,466kg	5,466kg		(14.74)	5,466kg	5,466kg		5,466kg			
	952	10	942	24.49	952	10	—	10	942	64	878
	445	319	126	0.69	170	7	136	7	27	10	17
	—	—	—	—	—	—	—	—	—	—	—
	23,529kg	23,529kg		(71.78)	23,529kg	23,529kg		23,529kg			
	16,215	10,496	5,717	108.59	12,373	6,854	6,431	433	5,509	695	4,814
	23,529kg	23,529kg		(71.78)	23,529kg	23,529kg		23,529kg			
	15,770	10,179	5,591	107.90	12,203	6,721	6,295	426	5,482	685	4,797
	6,712kg	6,712kg		(29.58)	6,712kg	6,712kg		6,712kg			
	12,203	9,905	2,298	63.40	8,738	6,450	6,066	384	2,288	309	1,979
	11,351kg	11,351kg		(27.46)	11,351kg	11,351kg		11,351kg			
	2,615	264	2,351	20.01	2,513	261	229	32	2,252	312	1,940
	5,466kg	5,466kg		(14.74)	5,466kg	5,466kg		5,466kg			
	952	10	942	24.49	952	10	—	10	942	64	878
	445	319	126	0.69	170	143	136	7	27	10	17
	—	—	—	—	—	—	—	—	—	—	—
	698束	698束			698束	698束	698束				
	27,591	23,315	4,276	153.44	23,203	18,927	13,312	5,615	4,276	340	3,936
	698束	698束			698束	698束	698束				
	27,286	23,199	4,087	151.04	22,913	18,826	13,245	5,581	4,087	340	3,747
	26,054	23,124	2,940	125.71	21,691	18,751	13,244	5,507	2,940	306	2,636
	1,215	73	1,142	19.66	1,215	73	—	73	1,142	36	1,106
	698束	698束			698束	698束	698束				
	7	2	5	5.67	7	2	1	1	5	—	5
	305	116	189	2.40	290	101	67	34	189	—	189
	—	—	—	—	—	—	—	—	—	—	—
	47束		47束								
	19,154	18,434	720	62.95	12,863	12,173	8,809	3,364	690	69	621
	6束		6束								
	17,527	16,936	591	55.59	11,973	11,396	8,221	3,175	577	33	544
	41束		41束								
	1,586	1,457	129	7.36	890	777	588	189	113	36	77
	41	41	—	—	—	—	—	—	—	—	—
	15,844	15,200	644	47.77	11,299	10,662	7,455	3,197	637	69	568
	15,149	14,612	537	45.03	10,714	10,184	7,130	3,054	530	33	497
	695	583	107	2.69	585	478	335	143	107	36	71
	—	—	—	—	—	—	—	—	—	—	—

番號	府縣	營林署	經營區	地種別	作業種別	第一期指 收穫 間伐 材積 面積	總數	針葉樹 總數	用材	薪炭材	定量の平均一ヶ年 收穫 間伐 材積 廣葉樹 總數	用材	薪炭材	造面 更新 總數	新植	人工下種	天然下種	ぼうが	林積 補植	保育	番號
						ha	m³	m³	m³	m³	m³	m³	m³	ha	ha	ha	ha	ha	ha	ha	
		《新見》	（新見）	總數		83.17	2,923	2,919	2,919	—	4	—	4	210.73	53.83	—	81.30	70.65	55.00	1,135.21	
				普通林地	總數	82.80	2,903	2,903	2,903	—	—	—	—	203.54	53.66	—	79.43	70.45	55.00	1,107.71	
					用皆	82.80	2,903	2,903	2,903	—	—	—	—	206.56	58.66	—	79.43	63.47	55.00	1,103.28	
					薪炭林	—	—	—	—	—	—	—	—	1.98	—	—	—	1.93	—	4.20	
					竹林	—	—	—	—	—	—	—	—	—	—	—	—	—	—	0.23	
				制限林地		0.37	20	16	16	—	4	—	4	2.24	0.17	—	1.87	0.20	—	27.50	
				除地		—	—	—	—	—	—	—	—	—	—	—	—	—	—	—	
13	廣島		總數			680.82	47束 17,883	17,618	11,656	5,962	47束 265	47束 63	202	502.92	160.93	8.34	283.68	49.94	128.20	2,587.46	13
				普通林地	總數	603.62	6束 16,528	16,381	10,877	5,504	6束 147	6束 45	101	447.75	154.27	7.03	237.76	48.64	103.70	2,192.07	
					用皆	600.03	6束 16,426	16,378	10,877	5,501	6束 48	6束 12	36	330.23	129.47	7.03	232.09	11.59	97.49	2,126.91	
					用擇	—	—	—	—	—	—	—	—	—	—	—	—	—	—	—	
					薪炭林	3.59	102	3	—	3	99	34	65	45.79	24.80	—	—	20.99	6.21	59.49	
					中林	—	—	—	—	—	—	—	—	16.05	—	—	—	16.05	—	—	
					竹林	—	—	—	—	—	—	—	—	5.67	—	—	5.67	—	—	5.67	
				制限林地		73.24	41束 1,314	1,196	779	417	41束 118	41束 17	101	55.17	6.69	1.26	45.92	1.30	24.50	395.39	
				除地		3.96	41	41	—	41	—	—	—	—	—	—	—	—	—	—	
		《三次》	（三次）	總數		163.90	3,842	3,634	3,424	210	208	52	156	103.87	34.79	—	41.29	32.79	16.89	—	
				普通林地	總數	159.08	3,567	3,458	3,251	207	109	35	74	103.18	34.33	—	41.05	32.79	16.89	—	
					用皆	155.49	3,465	3,455	3,251	204	10	1	9	72.12	18.12	—	41.05	12.94	16.89	—	
					薪炭林	3.59	102	3	—	3	99	34	65	20.00	16.21	—	—	3.79	—	—	
					中林	—	—	—	—	—	—	—	—	16.05	—	—	—	16.05	—	—	
				制限林地		4.82	275	176	173	3	99	17	82	0.69	0.45	—	0.23	—	—	—	
				除地		—	—	—	—	—	—	—	—	—	—	—	—	—	—	—	
		三次	三次	總數		163.90	3,842	3,634	3,424	210	208	52	156	101.42	31.61	—	40.46	29.35	16.89	—	
				普通林地	總數	159.08	3,567	3,458	3,251	207	109	35	74	100.73	31.15	—	40.23	29.35	16.89	—	
					用皆	155.49	3,465	3,455	3,251	204	10	1	9	64.67	14.94	—	40.23	9.50	16.89	—	
					薪炭林	3.59	102	3	—	3	99	34	65	20.00	16.21	—	—	3.79	—	—	
					中林	—	—	—	—	—	—	—	—	16.05	—	—	—	16.05	—	—	
				制限林地		4.82	275	176	173	3	99	17	82	0.69	0.45	—	0.23	—	—	—	
				除地		—	—	—	—	—	—	—	—	—	—	—	—	—	—	—	
		《福山》	（福山）	總數		139.81	4,388	4,388	2,353	2,035	—	—	—	165.80	50.01	—	95.25	20.53	45.62	891.40	
				普通林地	總數	137.84	4,373	4,373	2,347	2,026	—	—	—	164.43	50.01	—	95.19	19.23	45.62	872.07	
					用皆	137.84	4,373	4,373	2,347	2,026	—	—	—	139.05	47.51	—	89.52	2.03	44.94	827.03	
					薪炭林	—	—	—	—	—	—	—	—	19.70	2.50	—	—	17.20	0.68	39.37	
					竹林	—	—	—	—	—	—	—	—	5.67	—	—	5.67	—	—	5.67	
				制限林地		1.97	15	15	6	9	—	—	—	2.37	—	—	1.07	1.30	—	19.33	
				除地		—	—	—	—	—	—	—	—	—	—	—	—	—	—	—	
		《西條》		總數		259.92	47束 6,291	6,261	4,474	1,787	47束 30	47束 7	23	81.34	17.35	7.03	56.85	0.05	22.89	844.95	
				普通林地	用皆	209.20	6束 5,554	5,540	4,008	1,532	6束 14	6束 7	7	70.94	15.96	7.03	47.84	0.05	18.51	714.68	
				制限林地		46.76	41束 696	680	466	214	41束 16	41束 —	16	10.40	1.39	—	9.01	—	4.33	130.27	
				除地		3.96	41	41	—	41	—	—	—	—	—	—	—	—	—	—	
		西條	（西條）	總數		105.51	4,545	4,538	3,172	1,365	7	7	—	61.95	17.35	7.08	37.47	0.05	15.34	355.10	
				普通林地	用皆	98.74	4,435	4,428	3,100	1,328	7	7	—	55.65	15.95	7.03	33.55	0.05	14.11	319.19	
				制限林地		6.77	110	110	72	38	—	—	—	5.30	1.39	—	3.91	—	1.23	32.91	
				除地		—	—	—	—	—	—	—	—	—	—	—	—	—	—	—	

番號	府縣	營林署	經營區	地種別	作業種別	面積				
						總數	立木地			無立木地
							總數	人工林	天然林	
						ha	ha	ha	ha	ha
		西條（三原）		總數		4,970.20	4,838.41	415.08	4,423.33	70.74
				普通林地	用皆	3,209.74	3,147.72	279.80	2,867.92	62.02
				制限林地		1,659.70	1,650.98	135.28	1,515.70	8.72
				除地		100.76	39.71	—	39.71	—
		《廣島》		總數		9,499.26	8,172.48	3,037.34	5,135.14	751.20
				普通林地	總數	5,096.92	4,581.47	2,557.26	2,024.21	515.45
					用皆	5,030.16	4,522.33	2,557.26	1,965.07	507.83
					用擇	—	—	—	—	—
					薪炭林	66.76	59.14	—	59.14	7.62
				制限林地		3,820.04	3,584.29	480.08	3,104.21	235.75
				除地		582.30	6.72	—	6.72	—
		（廣島）		總數		8,390.05	6,669.15	2,100.73	4,568.42	1,224.52
				普通林地	總數	3,984.47	3,007.34	1,608.73	1,393.61	977.13
					用皆	3,712.15	2,787.97	1,608.73	1,179.24	924.18
					用擇	205.56	160.23	—	160.23	45.33
					薪炭林	66.76	59.14	—	59.14	7.62
				制限林地		3,904.04	3,651.65	492.00	3,169.65	247.39
				除地		501.54	5.16	—	5.16	—
		廣島廣島		總數		7,245.48	6,153.98	1,926.45	4,227.53	602.35
				普通林地	總數	2,978.60	2,599.78	1,458.05	1,141.73	378.82
					用皆	2,911.84	2,540.64	1,458.05	1,082.59	371.20
					用擇	—	—	—	—	—
					薪炭林	66.76	59.14	—	59.14	7.62
				制限林地		3,772.57	3,549.04	468.40	3,080.64	223.53
				除地		494.31	5.16	—	5.16	—
		廣島（水內）		總數		2,253.78	2,018.50	1,110.89	907.61	148.85
				普通林地	總數	2,118.32	1,981.69	1,099.21	882.48	136.63
					用皆	2,118.32	1,981.69	1,099.21	882.48	136.63
					用擇	—	—	—	—	—
				制限林地		47.47	35.25	11.68	23.57	12.22
				除地		87.99	1.56	—	1.56	—
14	山口《山口》			總數		4,482.16	3,738.44	1,826.51	1,911.93	535.92
				普通林地	總數	3,297.30	2,975.17	1,726.87	1,248.30	322.13
					用皆	3,184.28	2,868.69	1,726.87	1,141.82	315.59
					用擇	—	—	—	—	—
					薪炭林	111.48	164.94	—	104.94	6.54
					竹林	1.54	1.54	—	1.54	—
				制限林地		976.55	762.76	99.13	663.63	213.79
				除地		203.31	0.51	0.51	—	—
		山口（山口）		總數		4,482.16	3,738.44	1,826.51	1,911.93	535.92
				普通林地	總數	3,297.30	2,975.17	1,726.87	1,248.30	322.13
					用皆	3,184.28	2,868.69	1,726.87	1,141.82	315.59
					用擇	—	—	—	—	—
					薪炭林	111.48	104.94	—	104.94	6.54
					竹林	1.54	1.54	—	1.54	—
				制限林地		976.55	762.76	99.13	663.63	213.79
				除地		208.31	0.51	0.51	—	—

面積	蓄積							成長量			番號
	總數		針葉樹		廣葉樹			總數			
除地	總數	Ha当り	總數	Ha當り	總數	Ha当り		總數	Ha当り	成長率	
ha	m³	m³	m³	m³	m³	m³		m³	m³	%	
	995束				995束			199束			
61.05	239,199	48	230,657	46	8,542	17		6,040.8	1.2	2.5	
	185束				185束			37束			
—	155,194	48	152,792	47	2,402	1		3,917.2	1.2	2.5	
	810束	2束			810束	24束		162束			
—	82,685	50	76,545	45	6,140	4		3,123.6	1.3	2.6	
61.05	1,320	13	1,320	13	—	—		—	—	—	
	(1,145)		(1,145)					(7.8)			
575.58	1,203,711	126	1,072,311	113	131,400	13		25,803.0	2.8	2.1	
	(1,145)		(1,145)					(7.8)			
—	553,063	111	472,800	93	90,263	18		16,602.3	3.3	2.9	
	(1,145		(1,145)					(7.8)			
—	550,932	112	472,177	94	83,755	18		16,573.4	3.3	3.0	
—	—	—	—	—	—	—		—	—	—	
—	2,131	35	623	9	1,508	26		28.9	0.4	1.4	
—	639,845	167	598,817	156	41,023	11		9,190.2	2.4	1.4	
575.58	803	1	694	1	109	0.2		10.5	0.02	1.3	
	1,867束		1,867束					52.2束			
496.33	1,047,413	125	941,245	112	106,167	13		23,076.8	2.7	2.0	
	11束		11束					0.2束			
—	408,877	103	349,624	88	59,253	15		13,784.7	3.4	2.6	
	11束		11束					0.2束			
—	370,918	99	328,502	88	42,416	11		12,945.7	3.5	2.4	
—	35,825	175	20,499	100	15,329	75		809.4	3.9	2.3	
—	2,131	32	623	9	1,503	23		23.9	0.4	1.7	
	856束		1,855束					52.0束			
—	637,927	61	191,122	49	46,805	12		9281.6	2.3	3.1	
496.38	607	1	500	1	—	—		10.5	1.0	1.9	
489.15	894,713	123	840,865	116	53,843	7		19,085.0	2.6	2.1	
—	259,275	90	254,743	86	14,527	5		10,025.6	3.4	3.7	
—	267,144	91	254,125	87	13,019	4		9,995.7	3.4	3.7	
—	—	—	—	—	—	—		—	—	—	
—	2,131	32	623	9	1,503	23		28.9	0.4	1.4	
—	624,829	165	535,617	154	39,212	12		9,048.9	2.3	1.8	
489.15	609	2	500	2	109	2		10.5	0.03	2.0	
	(1,145)		(1,145)					(7.8)			
86.43	308,998	137	231,445	103	77,552	34		6,718.0	3.0	2.2	
	(1,145)		(1,145)					(7.8)			
—	293,788	137	218,052	103	75,735	34		6,576.7	3.0	2.2	
	(1,145)		(1,145)					(7.8)			
—	293,788	137	218,052	103	75,736	34		6,576.7	3.0	2.2	
—	—	—	—	—	—	—		—	—	—	
—	15,016	316	13,200	278	1,816	38		141.3	2.9	0.9	
86.43	194	2	194	2	—	—		—	—	—	
	(4,568)1,798束		(1,078)1,798束		(3,490)			(50.3) 519.4束			
207.80	463,023	104	317,332	71	145,691	33		11,921.4	2.5	2.6	14
	(3,549) 157束		(509) 157束		(3,040)			(35.8) 22.7束			
—	434,710	131	293,128	90	135,532	41		11,447.5	3.4	2.6	
	(3,549)		(509)		(3,040)			(35.8)			
—	425,812	134	295,376	93	130,436	41		11,039.8	3.4	2.6	
—	—	—	—	—	—	—		—	—	—	
—	8,898	80	2,752	25	6,145	55		357.7	3.2	4.0	
—	157束		157束	102束	—	—		22.7束	14.7	14.5束	
	(1,019)1,641束		(559) 1,645束		(450)			(14.5) 495.7束			
—	28,198	29	19,039	20	9,109	9		473.9	0.5	1.7	
207.80	115	0.6	115	0.6	—	—		—	—	—	
	(4,568)1,798束		(1,078)1,793束		(3,490)			(50.3) 519.4束			
207.80	463,023	104	317,332	71	145,691	33		11,921.4	2.5	2.6	
	(3,549) 157束		(509) 157束		(3,040)			(35.8) 22.7束			
—	434,710	131	293,123	90	135,532	41		11,447.5	3.4	2.6	
	(3,549)		(509)		(3,040)			(35.8)			
—	425,812	134	295,376	93	130,436	41		11,039.8	3.4	2.6	
—	—	—	—	—	—	—		—	—	—	
—	8,898	80	2,752	25	6,145	55		357.7	3.2	4.0	
—	157束		157束		—	—		22.7束	14.7	14.5束	
	(1,019)1,641束		(559) 1,641束		(450)			(14.5) 495.7束			
—	28,198	29	19,039	20	9,109	9		473.9	0.5	1.7	
207.80	115	0.6	115	0.6	—	—		—	—	—	

番號	府縣	營林署	經營區	地種別	作業種別	成長量 針葉樹 總數	針葉樹 Ha当り	針葉樹 成長率	廣葉樹 總數	廣葉樹 Ha当り	廣葉樹 成長率	第一期指定量の平均一ケ年 收穫 總數 材積 總數	針葉樹	廣葉樹	主伐 面積	材積 總數	針葉樹 總數	針葉樹 用材	針葉樹 薪炭材	廣葉樹 總數	廣葉樹 用材	廣葉樹 薪炭材	番號
						m³	m³	m³	m³	m³	m³	m³	m³	m³	ha	m³	m³	m³	m³	m³	m³	m³	
	西條	（三原）	總數			5,797.6	1.2	2.5	199束 243.2	0.5	2.5	47束 3,310	3,234	47束 76	15.18	1,564	1,511	1,344	167	53	—	53	
			普通林地	用皆		3,858.2	1.2	2.5	37束 59.0	—	2.5	6束 2,378	2,324	65束 54	10.51	1.259	1,212	1,091	121	47	—	47	
			制限林地			1,939.4	1.2	2.5	162束 184.2	0.5	3.0	41束 891	869	41束 22	4.67	305	299	253	46	6	—	6	
			除地			—	—	—	—	—	—	41	41	—	—	—	—	—	—	—	—	—	
	《廣島》		總數			(7,8) 23,450.8	2.5	2.2	2,352.2	0.3	1.8	21,396	17,188	4,208	96.40	18,034	13,853	11,103	2,750	4,181	516	3,665	
			普通林地	總數		(7.8) 15,041.8	3.0	3.2	1,560.5	0.3	1.7	17,078	13,020	4,058	75.32	14.044	10,010	7,689	2,321	4,034	516	3,518	
				用皆		(7.8) 15,025.7	3.0	3.2	1,547.7	0.3	1.7	16,862	12,962	3,900	69.41	13,828	9,952	7,689	2,263	3,876	516	3,360	
				用擇		—	—	—	—	—	—	—	—	—	—	—	—	—	—	—	—	—	
				薪炭林		16.1	0.2	2.6	12.8	0.2	0.8	216	58	158	5.91	216	58	—	58	158	—	158	
			制限林地			8,398.8	2.2	1.4	791.4	0.2	1.9	4,318	4,168	150	21.08	3,990	3,843	3,414	429	147	—	147	
			除地			10.2	0.02	1.5	0.3	—	—	—	—	—	—	—	—	—	—	—	—	—	
		（廣島）	總數			52.2束 21,281.8	2.5	2.3	1,795.0	0.2	1.7	662束 15,780	662束 15,899	2,630	86.40	662束 15,240	662束 12,704	662束 9,879	2,825	2,536	918	1,618	
			普通林地	總數		0.2束 12,892.2	3.2	3.7	892.5	0.2	1.5	14,059	11,661	2,398	63.11	11,250	8,861	6,465	2,396	2,386	918	1,471	
				用皆		0.2束 12,466.1	3.4	3.8	480.3	0.1	1.1	12,174	10,387	1,787	50.76	9,365	7,587	5,249	2,338	1,778	465	1,313	
				用擇		410.0	2.0	2.0	399.4	1.9	2.6	1,669	1,216	453	5.94	1,669	1,216	1,216	—	453	453	—	
				薪炭林		16.1	0.2	2.6	12.8	0.2	0.8	219	58	158	5.91	216	58	—	58	158	—	158	
			制限林地			52.0束 8.379.4	2.1	4.4	902.2	0.2	1.9	662束 4,450	662束 4,238	162	23.28	662束 3,990	662束 3,843	662束 3.414	429	147	—	147	
			除地			10.2	—	2.0	0.3	—	0.1	—	—	—	—	—	—	—	—	—	—	—	
	廣島	廣島	總數			18,061.2	2.5	2.1	1,023.8	0.1	1.9	14,111	12,589	1,522	67.39	11,728	10,209	7,658	2,551	1,519	234	1,285	
			普通林地	總數		9,782.1	3.3	3.8	243.5	0.1	1.7	9,793	8,421	1,372	46.31	7,738	6,366	4,244	2,122	1,372	234	1,138	
				用皆		9,766.0	3.4	3.8	230.7	0.1	1.8	9,577	8,363	1,214	40.40	7,522	6,308	4,244	2,064	1,214	234	980	
				用擇		—	—	—	—	—	—	—	—	—	—	—	—	—	—	—	—	—	
				薪炭林		16.1	0.2	2.5	12.8	0.2	0.8	216	58	158	5.91	216	58	—	58	158	—	158	
			制限林地			8,268.9	2.1	1.4	780.0	0.2	2.0	4,318	4,168	150	21.08	3,990	3,843	3,414	429	147	—	147	
			除地			10.2	8.0	2.0	0.3	—	—	—	—	—	—	—	—	—	—	—	—	—	
	廣島	（水內）	總數			(7.8) 5,389.6	2.4	2.3	1,328.4	0.6	1.7	7,285	4,599	2,686	29.01	6,306	3,644	3,445	199	2,662	282	2,380	
			普通林地	總數		(7.8) 5,259.7	2.4	2.3	1,317.0	0.6	1.7	7,285	4,599	2,686	29.01	6,306	3,644	3,445	199	2,662	282	2,380	
				用皆		(7.8) 5,259.7	2.4	2.3	1,317.0	0.6	1.7	7,285	4,599	2,686	29.01	6,306	3,644	3,445	199	2,662	282	2,380	
				用擇		—	—	—	—	—	—	—	—	—	—	—	—	—	—	—	—	—	
			制限林地			129.9	2.7	1.0	11.4	0.2	0.6	—	—	—	—	—	—	—	—	—	—	—	
			除地			—	—	—	—	—	—	—	—	—	—	—	—	—	—	—	—	—	
14	山口	《山口》	總數			(13.5) 519.4束 10,174.8	2.3	3.2	(36.8) 1,746.6	0.2	1.2	20束 12,927	20束 7,258	5,669	(0.46) 54.79	13束 10,032	13束 4,370	4,142	13束 228	5,662	1,691	3,971	14
			普通林地	總數		(6.8) 22.7束 9,825.9	2.9	3.3	(29.0) 1,621.6	0.5	1.2	20束 12,569	20束 6,969	5,600	50.37	13束 9,811	13束 4,211	4,031	13束 180	5,600	1,691	3,909	
				用皆		(6.8) 9,738.6	2.9	3.3	(29.0) 1,351.2	0.5	1.2	11,861	6,771	5,090	45.07	9,103	4,013	3,890	123	5,090	1,634	3,456	
				用擇		—	—	—	—	—	—	—	—	—	—	—	—	—	—	—	—	—	
				薪炭林		87.3	0.8	3.2	270.4	2.4	1.1	708	198	510	4.22	708	198	141	57	510	57	453	
				竹林		22.7束	14.7	14.5束	—	—	—	20束	20束	—	1.08	13束	13束	—	13束	—	—	—	
			制限林地			(6.7) 496.7束 348.9	0.4	1.8	(7.8) 125.0	0.1	1.4	358	289	69	(0.46) 4.42	221	159	111	48	62	—	62	
			除地			—	—	—	—	—	—	—	—	—	—	—	—	—	—	—	—	—	
	山口	（山口）	總數			(13.5) 519.4束 10,174.8	2.3	3.2	(36.8) 1,746.6	0.2	1.2	20束 12,927	20束 7,258	5,669	(0.46) 54.79	13束 10,032	13束 4,370	4,142	13束 228	5,662	1,691	3,971	
			普通林地	總數		(6.8) 22.7束 9,825.9	2.9	3.3	(29.0) 1,621.6	0.5	1.2	20束 12,569	20束 6,969	5,600	50.37	13束 9,811	13束 4,211	4,031	13束 180	5,600	1,691	3,909	
				用皆		(6.8) 9,738.6	2.9	3.3	(29.0) 1,351.2	0.5	1.2	11,861	6,771	5,090	45.07	9,103	4,013	3,890	123	5,090	1,634	3,456	
				用擇		—	—	—	—	—	—	—	—	—	—	—	—	—	—	—	—	—	
				薪炭林		87.3	0.8	3.2	270.4	2.4	1.1	708	198	510	4.22	708	198	141	57	510	57	453	
				竹林		22.7束	14.7	14.5束	—	—	—	20束	20束	—	1.08	13束	13束	—	13束	—	—	—	
			制限林地			(6.7) 496.7束 348.9	0.4	1.8	(7.8) 125.0	0.1	1.4	358	289	69	(0.46) 4.42	221	159	111	48	62	—	62	
			除地			—	—	—	—	—	—	—	—	—	—	—	—	—	—	—	—	—	

番號	府縣	營林署	經營區	地種別	作業種別	第一期指					定量の平均一ヶ年										番號
						收穫					收穫			造林							
						間伐					間伐			面積							
						面積	材積				材積			更新							
							總數	針葉樹			廣葉樹			總數	新植	人工下種	天然下種	ぼうが	補植	保育	
								總數	用材	薪炭材	總數	用材	薪炭材								
						ha	m³	m³	m³	m³	m³	m³	m³	ha	ha	ha	ha	ha	ha	ha	
		西條	(三原)	總數		154.41	47束 1,746	1,723	1,302	421	47束 23	47束	23	19.38	—	—	19.38	—	7.55	492.85	
				普通林地	用皆	110.46	6束 1,119	1,112	908	204	6束 7	6束	7	14.28	—	—	14.28	—	4.40	395.49	
				制限林地		39.99	41束 586	570	394	176	41束 16	41束	16	5.10	—	—	5.10	—	3.15	97.36	
				除地		3.96	41	41	—	41	—	—	—	—	—	—	—	—	—	—	
		《廣島》		總數		117.19	3,362	3,335	1,405	1,930	27	4	23	153.36	61.99	1.26	90.11	—	42.80	851.11	
				普通林地	總數	97.50	3,034	3,010	1,271	1,739	24	4	20	111.65	57.15	—	54.50	—	22.68	605.32	
					用皆	97.50	3,034	3,010	1,271	1,739	24	4	20	105.56	51.06	—	54.50	—	17.15	585.20	
					用擇	—	—	—	—	—	—	—	—	—	—	—	—	—	—	—	
					薪炭林	—	—	—	—	—	—	—	—	6.09	6.09	—	—	—	5.53	20.12	
				制限林地		19.69	328	325	134	191	3	—	3	41.71	4.84	1.26	35.61	—	20.12	245.79	
				除地		—	—	—	—	—	—	—	—	—	—	—	—	—	—	—	
			(廣島)	總數		105.54	3,364	3,195	621	2,574	74	13	61	156.41	61.91	1.26	113.24	—	61.19	957.80	
				普通林地	總數	81.95	2,809	2,800	459	2,341	9	—	9	109.58	35.80	—	73.78	—	39.19	757.13	
					用皆	81.95	2,809	2,800	459	2,341	9	—	9	82.90	28.53	—	59.37	—	27.44	702.40	
					用擇	—	—	—	—	—	—	—	—	15.59	1.18	—	14.41	—	6.22	34.51	
					薪炭林	—	—	—	—	—	—	—	—	6.09	6.09	—	—	—	5.53	20.12	
				制限林地		24.59	460	395	162	233	65	13	52	46.83	6.11	1.26	39.46	—	22.00	300.77	
				除地		—	—	—	—	—	—	—	—	—	—	—	—	—	—	—	
		廣島	廣島	總數		82.40	2,383	2,380	450	1,930	3	—	3	120.33	29.83	1.26	89.24	—	42.80	851.11	
				普通林地	總數	62.71	2,055	2,055	316	1,739	—	—	—	78.62	24.99	—	53.63	—	22.68	605.32	
					用皆	62.71	2,055	2,055	316	1,739	—	—	—	72.53	18.90	—	53.63	—	17.15	585.20	
					用擇	—	—	—	—	—	—	—	—	—	—	—	—	—	—	—	
					薪炭林	—	—	—	—	—	—	—	—	6.09	6.09	—	—	—	5.53	20.12	
				制限林地		19.69	328	325	134	191	3	—	3	41.71	4.84	1.26	35.61	—	20.12	245.79	
				除地		—	—	—	—	—	—	—	—	—	—	—	—	—	—	—	
		廣島	(水內)	總數		34.79	979	955	955	—	24	4	20	33.03	32.16	—	0.87	—	—	—	
				普通林地	總數	34.79	979	955	955	—	24	4	20	33.03	32.16	—	0.87	—	—	—	
					用皆	34.79	979	955	955	—	24	4	20	33.03	32.16	—	0.87	—	—	—	
					用擇	—	—	—	—	—	—	—	—	—	—	—	—	—	—	—	
				制限林地		—	—	—	—	—	—	—	—	—	—	—	—	—	—	—	
				除地		—	—	—	—	—	—	—	—	—	—	—	—	—	—	—	
14	山口	《山口》	總數			74.77	7束 2,895	7束 2,888	7束 2,668	220	7	—	7	97.41	37.37	5.77	50.26	4.01	—	—	14
				普通林地	總數	64.01	7束 2,758	7束 2,758	7束 2,563	195	—	—	—	74.35	36.53	—	33.81	4.01	—	—	
					用皆	63.88	2,758	2,758	2,563	195	—	—	—	69.48	35.67	—	33.81	—	—	—	
					用擇	—	—	—	—	—	—	—	—	—	—	—	—	—	—	—	
					薪炭林	—	—	—	—	—	—	—	—	4.41	0.40	—	—	4.01	—	—	
					竹林	0.13	7束	7束	7束	—	—	—	—	0.46	0.46	—	—	—	—	—	
				制限林地		10.76	137	130	105	25	7	—	7	23.06	0.84	5.77	16.45	—	—	—	
				除地		—	—	—	—	—	—	—	—	—	—	—	—	—	—	—	
		山口	(山口)	總數		74.77	7束 2,895	7束 2,888	7束 2,668	220	7	—	7	97.41	37.37	5.77	50.26	4.01	—	—	
				普通林地	總數	64.01	7束 2,758	7束 2,758	7束 2,563	195	—	—	—	74.35	36.53	—	33.81	4.01	—	—	
					用皆	63.88	2,758	2,758	2,563	195	—	—	—	69.48	35.67	—	33.81	—	—	—	
					用擇	—	—	—	—	—	—	—	—	—	—	—	—	—	—	—	
					薪炭林	—	—	—	—	—	—	—	—	4.41	0.40	—	—	4.01	—	—	
					竹林	0.13	7束	7束	7束	—	—	—	—	0.46	0.46	—	—	—	—	—	
				制限林地		10.76	137	130	105	25	7	—	7	23.06	0.84	5.77	16.45	—	—	—	
				除地		—	—	—	—	—	—	—	—	—	—	—	—	—	—	—	

番号	年次 府縣	営林署	經營區	主間伐採	立木處分直營生産別	伐採量 總數 面積	總數 材積	用材 擇伐 面積	擇伐 材積	用材 漸伐 面積	漸伐 材積	用材 皆伐 面積	皆伐 材積	林 薪炭林 面積	薪炭林 材積	中林 面積	中林 材積	竹林 面積	竹林 材積	その他 面積	その他 材積	調整年伐量 面積	調整年伐量 材積	番号
						ha	石	ha	石	ha	石	ha	石	ha	石	ha	石	ha	束	ha	石	ha	石	
	昭和23年度						竹 506束 まだけ 3,189束 小柴14,772束 枝條343.81棚		小柴 29.51束 枝條348.81棚				竹 142束 小柴 7,972束								小柴 3,849束 △ 6,167		1,430kg	
						220.84 (7.75)	△ 6,167 (1,742)	74.28	(893)			(7.75)	145.28						まだけ 3,189束	1.33	(27)		6,693束	
						7,257.46	2,444,953	1,703.47	587,410	10.47	2,602	4,744.92	1,787,830	129.57	31,002	360.76	80,955	26.21	354束	292.04	25,155	—	1,672.183	
	昭和24年度						林野加工品 156 小柴33,403束 ニ 10,178〆 桂 100kg 松根 538 竹 5,597束 (67,534)		小柴13,878束 松根 165 (10,437)				林野加工品 156 小柴 23,714束 三 10,179〆 桂 100kg 松根 423 竹 1,395束 (52,342)								(427)		1,400kg	
						1,971.71	(95,184)	797.22	(252)			118.40	(94,855)											
						7,909.11	1,897,897	1,634.05	353,213	—	—	5,755.05	1,459,927	151.57	小柴 816束 (4) 2 1,810	4.77 167.83	(4,376) 48,591	42.27	4,202束 (1) 58	51.32 153.33	(67) 14,298	—	7,153束 1,639,637	
	昭和25年度						竹 4,113束 小柴76,666束 枝條186.02棚 992.00 根株 9,395〆 しきみ 420束		— 小柴31,384束 枝條 50.35棚 根株 193.00 —		—		竹 48束 小柴 45,120束 枝條 135.67棚 796.00 根株 9,395〆 420束					竹 3,965束		竹 100束 小柴 162束				
						(2.46) 6,991.37 1,753.53	(8,752.00) 1,705,620.89	1,203.74 345.55	(4,116.00) 280,949.00	—	—	5,175.10 1,338.39	(4,301.00) 1,340,185.48	230.34 32.08	40,331.00	28.31	4,948.00	26.16		327.72 37.51	(335.00) 39,207.41	(107.31) 545.73 —	(258,901.00) まだけ 3,270束 竹 3,022束 710,649.00	
	總數	主	立				竹 1,684束 小柴 4,877束 枝條121.45棚		— 小柴 603束 枝條 50.35棚				竹 20束 小柴 4,274束 枝條 71.10棚					竹 1,564束		竹 100束				
						(0.46) 1,725.61 971.82	根株 152.00 (3,285.00) 494,558.46	250.14 109.31	根株 135.00 (2,042.00) 54,293.99	—	—	1,169.42 803.19	根株 17.00 (931.00) 392,321.50	101.18 32.08	22,921.00	28.31	4,948.00	15.67		161.89 27.24	(312.00) 20,073.97				
			直			(2.00) 1,655.36 435.47	竹 2,401束 (4,698.00) 1,033,902.00	341.18 70.82	(1,750.00) 205,203.00	—	—	1,216.68 354.39	(2,948.00) 804,413.00	61.76	15,507.00	—	—	10.49	竹 2,401束	28.25 10.26	— 8,774.00				
		間	立				竹 2.8束 小柴71,789束 枝條 64.57棚 840.00 根株 9,395〆 しきみ 420束		— 小柴30,781束 — 根株 61.00 —				竹 28束 小柴 40,846束 枝條 64.57棚 779.00 根株 9,395〆 しきみ 4.20束							小柴 162束				
						2,855.80 346.24	(676.00) 113,103.07	523.56 165.42	(299.00) 14,436.01	—	—	2,213.03 180.81	(354.00) 92,659.98	65.90	1,350.00	—	—	—		53.31 0.01	(23.00) 4,662.08				
			直				(93.00) 59,352.00	88.86	(25.00) 7,011.00	—	—	575.97	(68.00) 50,791.00	1.50	553.00	—	—	—		7.50	997.00				
		外	主間	立		15.84 60.93	3,600.00 1,100,36	—	—	—	—	—	—	—	—	—	—	—	—	15.84 60.93	3,600.00 1,100.36			
1	石川(金澤)	總數				201.59 14.35	小柴 3,682束 26433.50	0.01	14.00	—	—	163.46 14.35	小柴 3,520束 19,476.00	—	—	28.31	4,948.00	—	—	9.81	小柴 162束 1,995.50	65.89 —	(25,268.00) —216.00	1
			主	立		55.75						27.43												
						3.68	9,271.00	0.01	14.00	—	—	3.68	4,309.00	—	—	28.31	4,948.00	—	—	—	—			
			直			27.27 10.67	13,497.00	—	—	—	—	27.27 10.67	13,497.00	—	—	—	—	—	—	—	—			
							小柴 3,682束						小柴 3,520束								小柴 162束			
			間	立		56.40	3,165.50	—	—	—	—	46.59	1,170.00	—	—	—	—	—	—	9.81	1,995.50	—	—216.00	
				直		62.17	500.00	—	—	—	—	62.17	500.00	—	—	—	—	—	—	—	—			
	金澤	(大聖寺)	總數				小柴 3,682束						小柴 3,520束								小柴 162束			
			主	立		18.07	2,679.50	—	—	—	—	8.26	684.00	—	—	—	—	—	—	9.81	199,550			
						—	—	—	—	—	—	—	—	—	—	—	—	—	—	—	—			
			直			—	—	—	—	—	—	—	—	—	—	—	—	—	—	—	—			
							小柴 3,682束						小柴 3,520束								小柴 162束			
			間	立		18.07	2,679.50	—	—	—	—	8.26	684.00	—	—	—	—	—	—	9.81	199.550			
				直		—	—	—	—	—	—	—	—	—	—	—	—	—	—	—	—			

備考 《 》は復伐
( )は調整外の枝條材積

調整年伐量欄に於て {材積の( )は面積調整による / その他は材積調整による}

番號	府縣	營林署	經營區	主間伐別	立木處分直營生産別	伐採量 總數 面積	伐採量 總數 材積	伐採量 用材林 擇伐 面積	伐採量 用材林 擇伐 材積	伐採量 用材林 漸伐 面積	伐採量 用材林 漸伐 材積	伐採量 皆伐 面積	伐採量 皆伐 材積	薪炭林 面積	薪炭林 材積	中林 面積	中林 材積	竹林 面積	竹林 材積	その他 面積	その他 材積	調整年伐量 面積	調整年伐量 材種	番號
						ha	石	ha	石	ha	石	ha	石	ha	石	ha	石	ha	束	ha	石	ha	石	
						183.52						155.20												
		金澤(白山)	總數			14.35	23,754.00	0.01	14.00	—	—	14.35	18,792.00	—	—	28.31	4,948.00	—	—	—	—	65.89	(25,268.00)	
						55.75						27.43												
				主	立	3.68	9,271.00	0.01	14.00	—	—	3.68	4,309.00	—	—	28.31	4,948.00	—	—	—	—			
						27.27						27.27												
				間	直	10.67	13,497.00	—	—	—	—	10.67	13,497.00	—	—	—	—	—	—	—	—			
					立	38.33	486.00	—	—	—	—	38.33	486.00	—	—	—	—	—	—	—	—			
					直	62.17	500.00	—	—	—	—	62.17	500.00	—	—	—	—	—	—	—	—			
						63.34		29.03				28.25												
2	福井		總數			61.21	26,430.00	12.83	14,468.00	—	—	48.38	11,447.00	—	—	—	—	—	—	6.06	515.00			2
						0.97						0.90												
				主	立	12.00	640.00	—	—	—	—	12.00	590.00	—	—	—	—	—	—	0.07	50.00			
						37.63		29.03				8.60												
					直	49.21	24,256.00	12.83	14,468.00	—	—	36.38	9,788.00	—	—	—	—	—	—	—	—			
				間	立	18.75	1,069.00	—	—	—	—	18.75	1,069.00	—	—	—	—	—	—	—	—			
					直	—	—	—	—	—	—	—	—	—	—	—	—	—	—	—	—			
			外	主	立	5.99	465.00	—	—	—	—	—	—	—	—	—	—	—	—	5.99	465.00			
		《福井》敦賀	總數			11.65	1,400.00	—	—	—	—	11.65	1,400.00	—	—	—	—	—	—	—	—	—	—	
				主	立	0.90	390.00	—	—	—	—	0.90	390.00	—	—	—	—	—	—	—	—			
					直	—	—	—	—	—	—	—	—	—	—	—	—	—	—	—	—			
				間	立	10.75	1,010.00	—	—	—	—	10.75	1,010.00	—	—	—	—	—	—	—	—			
					直	—	—	—	—	—	—	—	—	—	—	—	—	—	—	—	—			
						85.35		29.03				48.41												
		《敦賀》	總數			84.65	25,448.00	12.83	14,468.00	—	—	71.82	10,436.00	—	—	—	—	—	—	7.91	544.00	—	—	
						0.07																		
				主	立	35.44	328.00	—	—	—	—	35.44	278.00	—	—	—	—	—	—	0.07	50.00			
						37.63		29.03				8.60												
					直	49.21	24,256.00	12.83	14,468.00	—	—	36.38	9,788.00	—	—	—	—	—	—	—	—			
				間	立	39.81	370.00	—	—	—	—	39.81	370.00	—	—	—	—	—	—	—	—			
					直	—	—	—	—	—	—	—	—	—	—	—	—	—	—	—	—			
			外	主	立	7.84	494.00	—	—	—	—	—	—	—	—	—	—	—	—	7.84	494.00			
						97.00		29.03				60.06												
		(敦賀)	總數			84.65	26,848.00	12.83	14,468.00	—	—	71.82	11,836.00	—	—	—	—	—	—	7.84	494.00			
						0.97						0.90												
				主	立	35.44	718.00	—	—	—	—	35.44	668.00	—	—	—	—	—	—	7.91	544.00			
						37.63		29.03				8.60												
					直	49.21	24,256.00	12.83	14,468.00	—	—	36.38	9,788.00	—	—	—	—	—	—	0.07	50.00			
				間	立	50.56	1,380.00	—	—	—	—	50.56	1,380.00	—	—	—	—	—	—	—	—			
					直	—	—	—	—	—	—	—	—	—	—	—	—	—	—	—	—			
			外	主	立	7.84	494.00	—	—	—	—	—	—	—	—	—	—	—	—	7.84	494.00			
						51.69		29.03				16.60												
		敦賀 敦賀	總數			61.21	25,030.00	12.83	14,468.00	—	—	48.38	10,047.00	—	—	—	—	—	—	7.84	494.00			
						0.07																		
				主	立	12.00	250.00	—	—	—	—	12.00	200.00	—	—	—	—	—	—	6.06	515.00			
						37.63		29.03				8.10												
					直	49.21	24,256.00	12.83	14,468.00	—	—	36.38	9,788.00	—	—	—	—	—	—	0.07	50.00			
				間	立	8.00	59.00	—	—	—	—	8.00	59.00	—	—	—	—	—	—	—	—			
					直	—	—	—	—	—	—	—	—	—	—	—	—	—	—	—	—			
			外	主	立	5.99	465.00	—	—	—	—	—	—	—	—	—	—	—	—	5.99	465.00			

17 立木處分直營生産別

番號	府縣	營林署	經營區	主間伐別	立木處分直營別生産別	伐採量 總數 面積	伐採量 總數 材積	伐採量 用材 擇伐 面積	伐採量 用材 擇伐 材積	伐採量 用材 漸伐 面積	伐採量 用材 漸伐 材積	伐採量 皆伐 面積	伐採量 皆伐 材積
						ha	石	ha	石	ha	石	ha	石
							小柴12,956束		小柴 4,929束				小柴8,027束
						531.32	(376.00)	88.38	(93.00)			441.94	(277.00)
3	三重		總數			69.92	135,638.00	42.46	48,844.00	—	—	27.46	86,683.00
						45.28	(203.00)	24.29	(90.00)			19.99	(107.00)
				主	立	52.59	20,698.00	42.46	15,569.00	—	—	10.13	5,018.00
						139.01	(165.00)					99.06	(165.00)
					直	17.33	102,096.00	39.95	32,280.00	—	—	17.33	69,816.00
							小柴12,956束		小柴 4,929束				小柴8,027束
							(7.00)		(3.00)				(4.00)
				間	立	271.20	6,343.00	24.14	995.00	—	—	247.06	5,348.00
					直	75.83	6,501.00	—	—	—	—	75.83	6,501.00
						79.27	小柴 1,499束	56.88	小柴 1,499束			22.39	
			《尾鷲》	總數		52.06	62,579.00	42.46	46,676.00	—	—	9.60	15,903.00
						10.81		10.81					
				主	立	52.06	13,750.00	42.46	13,450.00	—	—	9.60	300.00
					直	59.94	47,781.00	39.95	32,280.00	—	—	19.99	15,501.00
							小柴 1,499束		小柴 1,499束				
				間	立	8.52	1,048.00	6.12	946.00	—	—	2.40	102.00
					直	—	—	—	—	—	—	—	—
						56.88	小柴 1,499束	56.88	小柴 1,499束				
			尾鷲(大杉谷)	總數		42.46	46,676.00	42.46	46,676.00	—	—	—	—
						10.81		10.81					
				主	立	42.46	13,450.00	42.46	13,450.00	—	—	—	—
					直	39.95	32,280.00	39.95	32,280.00	—	—	—	—
							小柴 1,499束		小柴 1,499束				
				間	立	6.12	946.00	6.12	946.00	—	—	—	—
					直	—	—	—	—	—	—	—	—
						22.39						22.39	
			尾鷲熊野	總數		9.60	15,903.00	—	—	—	—	9.60	15,903.00
						9.60						9.60	
				主	立	9.60	300.00	—	—	—	—	9.60	300.00
					直	19.99	15,501.00	—	—	—	—	19.99	15,501.00
				間	立	2.40	102.00	—	—	—	—	2.40	102.00
					直	—	—	—	—	—	—	—	—
						28.01	小柴13,411束	87.60	小柴 5,384束			191.50	小柴8,027束
			《亀山》(亀山)	總數		10.12	(573.00) 32,240.00	4.16	(290.00) 5,915.00	—	—	5.96	(277.00) 26,214.00
						47.57	(339.00)	30.61	(226.00)			15.96	(107.00)
				主	立	4.69	6,601.00	4.16	4,319.00	—	—	0.53	2,171.00
						51.15	(227.00)		(61.00)			35.65	(166.00)
					直	5.43	18,159.00	15.50	1,547.00	—	—	5.43	16,612.00
							小柴13,411束		小柴 5,384束				小柴8,027束
							(7.00)		(3.00)				(4.00)
				間	立	123.55	1,984.00	41.49	49.00	—	—	82.06	1,935.00
					直	57.83	5,496.00		—	—	—	57.83	5,496.00
							小柴11,457束		小柴 3,430束				小柴8,027束
							(376.00)						(277.00)

作業別伐採面積及び材積 (續)

伐採量 薪炭林 面積	伐採量 薪炭林 材積	伐採量 中林 面積	伐採量 中林 材積	伐採量 竹林 面積	伐採量 竹林 材積	伐採量 その他 面積	伐採量 その他 材積	調整年伐量 面積	調整年伐量 材積	番號
ha	石	ha	石	ha	束	ha	石	ha	石	
							(6.00)			
—	—	—	—	—	—	1.00	111.00			3
							(6.00)			
—	—	—	—	—	—	1.00	111.00			
—	—	—	—	—	—	—	—			
—	—	—	—	—	—	—	—			
—	—	—	—	—	—	—	—	—	74,712.00	
—	—	—	—	—	—	—	—			
—	—	—	—	—	—	—	—			
—	—	—	—	—	—	—	—	—	50.001.00	
—	—	—	—	—	—	—	—			
—	—	—	—	—	—	—	—			
—	—	—	—	—	—	—	—	—	24,711.00	
—	—	—	—	—	—	—	—			
—	—	—	—	—	—	—	—			
							(6.00)			
—	—	—	—	—	—	1.00	111.00	—	—	
							(6.00)			
—	—	—	—	—	—	1.00	111.00			
—	—	—	—	—	—	—	—			
—	—	—	—	—	—	—	—			

番號	府縣	營林署	經營區	主間伐別	立木處分直營生産別	伐採量 總數 面積 ha	總數 材積 石	用材 擇伐 面積 ha	用材 擇伐 材積 石	用材 漸伐 面積 ha	用材 漸伐 材積 石	皆伐 面積 ha	皆伐 材積 石
						222.60			(93.00)			191.20	
	亀山	亀山	總數			5.95	23,094.00	30.40	1,786.00	—	—	5.96	25,197.00
						29.34	(203.00)		(90.00)			15.96	(107.00)
				主	立	0.53	4,019.00	12.38	1,737.00	—	—	0.53	2,171.00
						35.65	(166.00)					35.65	(166.00)
					直	5.43	16,612.00	—	—	—	—	5.43	16,612.00
							小柴11,457束		小柴 3,430束				小柴8,027束
							(7.00)		(3.00)				(4.00)
				間	立	99.78	1,957.00	18.02	49.00	—	—	81.76	1,918.00
					直	57.83	5,496.00	—	—	—	—	57.83	5,496.00
						229.45						228.35	
	新宮	熊野	總數			11.90	44,955.00	1.10	382.00	—	—	11.90	44,583.00
				主	立	5.13	2,926.00	1.10	382.00	—	—	4.03	2,547.00
						43.42						43.42	
					直	11.90	37,703.00	—	—	—	—	11.90	37,703.00
				間	立	162.90	3,328.00	—	—	—	—	162.90	3,328.00
					直	18.00	1,005.00	—	—	—	—	18.00	1,005.00
							小柴21,946束						
							竹 300束		小柴17,189束				
4	滋賀	總數	總數			361.35	(197.00)	212.18	(197.00)			145.14	小柴4,757束
						52.16	30,413.83	4.16	10,079.83	—	—	48.00	20,305.00
							竹 300束						
						40.12	(136.00	18.23	(136.00)			19.71	
				主	立	52.16	8,203.00	4.16	2,582.00	—	—	48.00	5,621.00
							(61.00		(61.00				
					直	49.18	15,761.00	18.75	3,041.00	—	—	30.43	12,720.00
							小柴21,946束		小柴17,189束				小柴4,757束
				間	立	260.47	4,702.83	165.47	2,738.83	—	—	95.00	1,964.00
					直	9.73	1,718.00	9.73	1,718.00	—	—	—	—
				外	主	1.85	29.00	—	—	—	—	—	—
						33.66						31.81	
	敦賀	敦賀	總數			23.44	418.00	—	—	—	—	23.44	389.00
				主	立	31.81	78.00	—	—	—	—	23.44	78.00
					直	—	—	—	—	—	—	—	—
				間	立	31.81	311.00	—	—	—	—	31.81	311.00
					直	—	—	—	—	—	—	—	—
				外	主	1.85	29.00	—	—	—	—	—	—
							竹 300束						
						270.19	小柴19,992束		小柴15,235束			113.03	小柴4,757束
	《大津》	(大津)	總數			24.56	25,849.83	154.98	5,950.83	—	—	24.56	19,899.00
						21.89	竹 300束					19.71	
				主	立	24.56	5,543.00	—	—	—	—	24.56	5,543.00
					直	33.68	14,214.00	3.25	1,494.00	—	—	30.43	12,720.00
							小柴19,992束		小柴15,235束				小柴4,757束
				間	立	204.89	4,374.83	142.00	2,738.83	—	—	62.89	1,636.00
					直	9.73	1,718.00	9.73	1,718.00	—	—	—	—

伐採量 薪炭林 面積 ha	薪炭林 材積 石	中林 面積 ha	中林 材積 石	竹林 面積 ha	竹林 材積 束	その他 面積 ha	その他 材積 石	調整年伐量 面積 ha	調整年伐量 材積 石	番號
							(600)			
—	—	—	—	—	—	1.00	111.00	—	—	
							(600)			
—	—	—	—	—	—	1.00	111.00	—	—	
—	—	—	—	—	—	—	—	—	—	
—	—	—	—	—	—	—	—	—	—	
—	—	—	—	—	—	—	—

番號	府縣	營林署	經營區	主間伐別	立木處分直營生産別	伐採量 總數 面積	伐採量 總數 材積	用材林 擇伐 面積	用材林 擇伐 材積	用材林 漸伐 面積	用材林 漸伐 材積	皆伐 面積	皆伐 材積
						ah	石	ha	石	ha	石	ha	石
							小柴 1,954束		小柴 1,954束				
			亀山亀山	總數		57.50	(197.00)	57.20	(197.00)				
						4.16	4,145.00	4.16	4,129.00	—	—	0.30	17.00
						18.23	(136.00)	18.23	(136.00)				
				主	立	4.16	2,532.00	4.16	2,532.00	—	—	—	—
							(61.00)		(61.00)				
					直	15.50	1,547.00	15.50	1,547.00	—	—	—	—
							小柴 1,954束		小柴 1,954束				
				間	立	23.77	17.00	23.47		—	—	0.30	17.00
					直	—	—	—	—	—	—	—	—
							根株 184.00		根株 121.00				根株 63.00
							小柴 970束		小柴 443束				小柴 527束
							竹 2,805束						
						233.50	(169.00)	133.91	(169.00)				
5	京都		總數			5.26	33,960.15	5.26	21,790.77	—	—	83.80	8,683.00
							根株 121.00		根株 121.00				
							小柴 185束		小柴 185束				
							竹 490束						
						75.50	(29.00)	61.69	(29.00)				
				主	立	3.43	12,919.37	3.48	8,104.35	—	—	6.97	1,525.00
							竹 2,315束						
						60.47	(44.00)	46.43	(44.00)				
					直	1.78	14,642.00	1.78	11,002.00	—	—	5.25	3,640.00
							根株 63.00						根株 63.00
							小柴 785束		小柴 258束				小柴 527束
							(96.00)		(96.00)				
				間	立	73.93	3,765.42	12.20	1,626.42	—	—	61.73	2,139.00
					直	23.47	2,436.00	13.62	1,058.00	—	—	9.85	1,378.00
			外	間	立	0.13	197.36	—	—	—	—	—	—
							根株 184.00		根株 184.00				根株 63.00
							小柴 785束		小柴 443束				小柴 527束
						(2.46)							
						241.35	竹 120束	126.30				(2.49)	竹 20束
	《京都》	(京都)	總數			3.48	35,038.15	3.48	19,335.77	—	—	103.38	12,166.00
							根株 121.00		根株 121.00				
						(0.46)	小柴 185束		小柴 185束				
						71.16	竹 120束	57.54				(0.46)	竹 20束
				主	立	3.48	12,503.37	3.48	7,576.35	—	—	7.07	1,638.00
						(2.00)						(2.00)	
					直	56.71	16,103.00	46.08	10,170.00	—	—	10.66	5,933.00
							小柴 785束		小柴 258束				根株 63.00
							根株 63.00						小柴 527束
				間	立	79.84	2,788.42	9.09	581.42	—	—	70.75	2,207.00
					直	33.52	3,445.00	13.62	1,058.00	—	—	19.90	2,338.00
			外	間	立	0.13	197.36	—	—	—	—	—	—
							根株 184.00		根株 184.00				根株 63.00
							小柴 970束		小柴 443束				小柴 527束
							竹 100束						
						208.06		125.30					
	京都	京都	總數			3.48	30,911.15	3.48	19,335.77	—	—	75.08	8,039.00
							小柴 185束		根株 121.00				
							根株 121.00		小柴 185束				
						71.06	竹 100束	57.54					
				主	立	3.48	12,391.37	3.48	7,576.35	—	—	6.97	1,529.00
					直	51.30	13,810.00	46.05	10,170.00	—	—	5.25	3,640.00
							小柴 785束		小柴 258束				小柴 527束
							根株 63.00						根株 63.00
				間	立	62.10	2,076.42	9.09	531.42	—	—	53.01	1,495.00
					直	23.47	2,436.00	13.62	1,058.00	—	—	9.85	1,378.00
			外	間	立	0.13	197.36	—	—	—	—	—	—

伐採量 薪炭林 面積	薪炭林 材積	中林 面積	中林 材積	竹林 面積	竹林 材積	その他 面積	その他 材積	調整年伐量 面積	調整年伐量 材積	番號
ha	石	ha	石	ha	束	ha	石	ha	石	
—	—	—	—	—	—	—	—	—	—	
—	—	—	—	—	—	—	—	—	—	
—	—	—	—	—	—	—	—	—	—	
—	—	—	—	—	—	—	—	—	—	
—	—	—	—	—	—	—	—	—	—	
							竹 100束			
—	—	—	—	9.08	2,705束	6.68	3,486.38	—	—	5
							竹 100束			
—	—	—	—	0.29	390束	6.55	3,289.02	—	—	
—	—	—	—	8.79	2,315束	—	—	—	—	
—	—	—	—	—	—	—	—	—	—	
—	—	—	—	—	—	—	—	—	—	
—	—	—	—	—	—	0.13	197.36	—	—	
										(25.00)
							竹 100束		竹 74束	
—	—	—	—	—	—	6.68	3,486.38	—	12,621.00	
							竹 100束			
—	—	—	—	—	—	6.55	3,289.02	—	—	
—	—	—	—	—	—	—	—	—	—	
—	—	—	—	—	—	—	—	—	—	
—	—	—	—	—	—	0.13	197.36	—	—	
							竹 100束			
—	—	—	—	—	—	6.68	3,486.38	—	—	
							竹 100束			
—	—	—	—	—	—	6.55	3,289.02	—	—	
—	—	—	—	—	—	—	—	—	—	
—	—	—	—	—	—	—	—	—	—	
—	—	—	—	—	—	—	—	—	—	
—	—	—	—	—	—	0.13	197.36	—	—	

番號	府縣	營林署	經營區	主間伐別	立木處分直營生産別	伐採量 總數 面積	伐採量 總數 材積	用材 擇伐 面積	用材 擇伐 材積	用材 漸伐 面積	用材 漸伐 材積	皆林 皆伐 面積	皆林 皆伐 材積
						ha	石	ha	石	ha	石	ha	石
							竹 2,705束						
						25.44	(169.00)	7.64	(169.00)				
5	京都	奈良	奈良	總數		1.78	3,049 00	1.78	2,405.00	—	—	8.72	644.00
							竹 390束						
							(29.00)		(29.00)				
				主	立	4.44	528.00	4.15	528.00	—	—	—	—
							竹 2,315束						
						9.17	(44.00)	0.33	(44.00)				
					直	1.78	832.00	1.78	832.00	—	—	—	—
							(96.00)		(95.00)				
				間	立	11.83	1,689.00	3.11	1,045.00	—	—	8.72	644.00
					直	—	—	—	—	—	—	—	—
							竹 20束						
						(2.46)	枝條 50.35棚		枝條 50.35棚				
						65.39	(2,730.00)	31.34	(2,551.00)			(2.46)	竹 20束
6	大阪		總數			7.46	28,785.00	7.46	23,049.00	—	—	33.30	4,127.00
							竹 20束						
						(0.46)	枝條 50.35棚		枝條 50.35棚	—	—	(0.46)	竹 20束
						14.63	1,014.00	13.83	(835.00)				
				主	立	7.45	9,331.00	7.46	7,610.00	—	—	0.10	112.00
						(2.00)	(1,645.00)		(1,645.00)			(2.00)	
					直	19.62	17,062.00	14.21	14,769.00	—	—	5.41	2,293.00
							(61.00)		(61.00)				
				間	立	18.60	1,282.00	0.86	570.00	—	—	17.74	712.00
							(10.00)		(10.00)				
					直	12.49	1,110.00	2.44	100.00	—	—	10.05	1,010.00
						(2.46)	竹 20束					(2 46)	竹 20束
	京都	京都	總數			33.30	4,127.00	—	—	—	—	33.30	4,127.00
						(0.46)	竹 20束					(0.45	竹 20束
				主	立	0.10	112.00	—	—	—	—	0.10	112.00
						(2.00)						(2.00)	
					直	5.41	2,293.00	—	—	—	—	5.41	2,293.00
				間	立	17.74	712.00	—	—	—	—	17.74	712.00
					直	10.05	1,010.00	—	—	—	—	10.05	1,010.00
							枝條 50.35棚		枝條 50.35棚				
						32.09	(2,730.00)	31.34	(2,551.00)				
	神戸	神戸	總數			7.46	24,658.00	7.46	23,049.00	—	—	—	—
							枝條 50.35棚		枝條 50.35棚				
						14.58	(1,014.00)	13.83	(835.00)				
				主	立	7.46	9,219.00	7.46	7,610.00	—	—	—	—
							(1,645.00)		(1,645.00)				
					直	14.21	14,769.00	14.21	14,769.00	—	—	—	—
							(61.00)		(61.00)				
				間	立	0.86	570.00	0.86	570.00	—	—	—	—
							(10.00)		(10.00)				
					直	2.44	100.00	2.44	100.00	—	—	—	—
	《大阪》	(外)	總數			—	—	—	—	—	—	—	—

伐採量 薪炭林 面積	伐採量 薪炭林 材積	中林 面積	中林 材積	竹林 面積	竹林 材積	その他 面積	その他 材積	調整年伐量 面積	調整年伐量 材積	番號
ha	石	ha	石	ha	束	ha	石	ha	石	
—	—	—	—	9.08	2,705束	—	—	—	—	
—	—	—	—	0.29	390束	—	—	—	—	
—	—	—	—	8.79	2,315束	—	—	—	—	
—	—	—	—	—	—	—	—	—	—	
—	—	—	—	—	—	—	—	—	—	
—	—	—	—	—	—	—	—	—	—	
—	—	—	—	—	—	—	—	—	—	
—	—	—	—	—	—	0.75	(179.00) 1,609.00	—	—	6
—	—	—	—	—	—	—	—	—	—	
—	—	—	—	—	—	0.75	(179.00) 1,609.00	—	—	
—	—	—	—	—	—	—	—	—	—	
—	—	—	—	—	—	—	—	—	—	
—	—	—	—	—	—	—	—	—	—	
—	—	—	—	—	—	—	—

17 立木處分直營生産別

番號	府縣	營林署	經營區	主間伐別	立木處分直營生産別	伐採量 總數 面積	伐採量 總數 材積	用材林 擇伐 面積	用材林 擇伐 材積	用材林 漸伐 面積	用材林 漸伐 材積	皆伐 面積	皆伐 材積
						ha	石	ha	石	ha	石	ha	石
							竹 264束 根株 17.00 小柴 1,591束 枝條135.67棚						小柴 1,591束 根株 17.00 枝條135.67棚
7	兵庫	總數				783.40 504.61	(3,553.00) 259,943.37	139.00 200.90	(131.00) 32,064.74	—	—	575.04 276.16	(3,252.00) 223,135.68
							竹 2.64束 根株 17.00 枝條 71.10棚						根株 17.00 枝條 71.10棚
				主	立	301.61 150.53	(761.00) 81,573.95	12.73 15.00	(6.00) 3,243.00	—	—	226.57 107.98	(628.00) 74,048.00
					直	215.40 60.96	(2,491.00) 162,865.00	35.46 20.48	26,894.00	—	—	179.94 40.48	(2,491.00) 135,971.00
							小柴 1,591束 枝條 64.57棚						小柴 1,591束 枝條 64.57棚
				間	立	265.39 293.12	(281.00) 15,504.42	90.81 165.42	(125.00) 1,927.74	—	—	168.53 127.70	(133.00) 13,116.68
					直	—	—	—	—	—	—	—	—
							小柴 1,591束 竹 264束 枝條121.45棚		枝條 50.35棚				小柴 1,591束 枝條 71.10棚 根株 17.00
		《神戸》	(神戸)總數			383.67 68.43	(2,385.00) 48,705.95	123.62 7.46	24,267.00	—	—	209.13 38.83	(2,385.00) 21,875.00
							竹 264束 枝條121.45棚		枝條 50.35棚				根株 17.00 枝條 71.10棚
				主	立	99.79 68.43	(554.00) 15,165.95	15.83 7.46	7,670.00	—	—	33.04 38.83	(554.00) 4,931.00
					直	50.59	(1,645.00) 30,446.00	14.21	(1,709.00) 14,769.00	—	—	36.38	(1,709.00) 15,677.00
							小柴 1,591束						小柴 1,591束 (122.00)
				間	立	230.85	2,995.00	91.14	1,728.00	—	—	139.71	1,267.00
					直	2.44	(10.00) 100.00	2.44	(10.00) 100.00	—	—	—	—
							小柴 1,591束 竹 264束 枝條 71.10棚						小柴 1,591束 枝條 71.10棚
		神戸	神戸總數			351.98 60.97	(2,624.00) 24,048.95	92.28	(130.00) 1,218.00	—	—	209.13 38.83	(2,385.00) 21,875.00
							竹 264束 枝條 71.10棚						枝條 71.10棚
				主	立	85.21 60.97	(659.00) 5,946.95	2.00	(6.00) 60.00	—	—	33.04 33.83	(554.00) 4,931.00
					直	36.38	(1,709.00) 15,677.00	—	—	—	—	36.38	(1,709.00) 15,677.00
							小柴 1,591束 (246.00)		(124.00)				小柴 1,591束 (122.00)
				間	立	229.99	2,425.05	90.28	1,158.00	—	—	139.71	1,267.00
					直	—	—	—	—	—	—	—	—

作業別伐採面積及び材積 (續)

伐採量 薪炭林 面積	薪炭林 材積	中林 面積	中林 材積	竹林 面積	竹林 材積	その他 面積	その他 材積	調整年伐量 面積	調整年伐量 材積	番號
ha	石	ha	石	ha	束	ha	石	ha	石	
5.41						60.97	(150.00)			
5.41	2,968.00	—	—	2.98	264束	22.14	1,774.95	—	—	7
5.41						53.92	(127.00)			
5.41	2,968.00	—	—	2.98	264束	22.14	1,314.95	—	—	
—	—	—	—	—	—	—	—	—	—	
—	—	—	—	—	—	—	(23.00)			
—	—	—	—	—	—	7.05	460.00	—	—	
—	—	—	—	—	—	—	—	—	—	
—	—	—	—	2.98	264束	47.94 22.14	(288.00) 2,564.95	—	竹 672束 29,253.00	
—	—	—	—	—	—	47.94	(288.00)			
—	—	—	—	2.98	264束	22.14	2,564.95	—	—	
—	—	—	—	—	—	—	—	—	—	
—	—	—	—	—	—	—	—	—	—	
—	—	—	—	—	—	—	—	—	—	
—	—	—	—	2.98	264束	47.19 22.14	(109.00) 955.95	—	—	
—	—	—	—	2.98	264束	47.19 22.14	(109.00) 955.95	—	—	
—	—	—	—	—	—	—	—	—	—	
—	—	—	—	—	—	—	—	—	—	
—	—	—	—	—	—	—	—	—	—	

番號	府縣	營林署	經營區	主間伐別	立木處分直營生產別	伐採量 總數 面積	伐採量 總數 材積	用材 擇伐 面積	用材 擇伐 材積	用材 漸伐 面積	用材 漸伐 材積	用材 皆伐 面積	用材 皆伐 材積
						ha	石	ha	石	ha	石	ha	石
							枝條 64.57棚 根株 17.00						枝條 64.57棚 根株 17.00
						61.28	(909.00)		(1.00)			46.97	(857.00)
		《姫 路》	(姫 路)	總 數		6.66	16,317.00 根株 17.00	0.53	22.00	—	—	6.66	15,476.00 根株 17.00
						36.93	(92.00)					30.20	(74.00)
				主	立	1.75	1,623.00	—	—	—	—	1.75	1,269.00
						8.33	(732.00)					8.33	(782.00
					直	4.91	14,093.00 枝條 64.57棚	—	—	—	—	4.91	14,093.00 枝條 64.57棚
							(35.00)		(1.00)				(11.00)
				間	立	16.02	595.00	0.53	22.00	—	—	8.44	114.00
					直	—	—	—	—	—	—	—	—
						251.85		35.46				210.93	
		《山 崎》	(山 崎)	總 数		436.98	192,691.42	200.90	29,250.74	--	—	230.67	160,472.68
						115.71						110.30	
				主	立	87.81	59,454.00	15.00	1,609.00	—	—	67.40	54,377.00
						135.14		35.46				100.68	
					直	55.05	122,096.00	20.48	25,894.00	—	—	35.57	95,202.00
				間	立	293.12	11,141.42	165.42	747.74	—	—	127.70	10,393.63
					直	—	—	—	—	—	—	—	—
		鳥 取	鳥 取	總 数		118.69	25,836.00	10.73	1,574.00	—	—	107.96	25,312.00
				主	立	63.76	14,545.00	10.73	1,574.00	--	—	53.03	12,971.00
					直	34.55	10,999.00	—	—	—	—	34.55	10,999.00
				間	立	20.38	1,342.00	—	—	—	—	20.38	1,342.00
					直	—	—	—	—	—	—	—	—
8							竹 588束						
						221.64	(771.00)	18.22	(29.00)	—	—	132.36	(742.00)
		奈 良		總 數		11.25	14,618.70 竹 502束	18.22	2,651.70	—	—	11.25	10,865.00
						22.63	(166.00)					11.88	(166.00)
				主	立	10.20	3,188.00 竹 86束	2.45	479.00	—	—	10.20	2,580.00
						25.73	(291.00)					24.03	(291.00)
					直	1.05	5,526.00	—	—	—	—	1.05	5,526.00
							(231.00)		(14.00)				(217.00)
				間	立	66.65	3,517.70	3.69	1,432.70	—	—	62.70	2,013.00
							(83.00)		(15.00)				(68.00)
					直	45.83	1,484.00	12.08	740.00	—	—	33.75	744.00
				外	間 立	60.80	903.00	—	—	—	—	—	—
							竹 3,293束						
						247.03	(940.00)	25.86	(198.00)			141.08	(742.00)
		《奈 良》	(奈 良)	總 数		13.03	17,667.70 竹 892束	1.78	5,055.70	—	—	11.25	11,507.00
						27.07	(195.00)		(29.00)			11.88	(166.00)
				主	立	0.20	3,716.00 竹 2,401束	6.60	1,007.00	—	—	10.20	2,580.00
						34.90	(335.00)	0.38	(44.00)			24.03	(291.00)
					直	2.83	6,358.00	1.78	832.00	—	—	1.05	5,526.00
							(327.00)		(110.00)				(217.00)
				間	立	78.48	5,206.70	6.80	2,477.70	—	—	71.42	2,657.00
							(83.00)		(15.00)				(63.00)
					直	45.83	1,484.00	12.08	740.00	—	—	33.75	744.00
				外	間 立	60.80	903.00	—	—	—	—	—	—

番號	府縣	營林署	經營區	主間伐別	立木處分直營生產別	伐採量 薪炭林 面積	伐採量 薪炭林 材積	中林 面積	中林 材積	竹林 面積	竹林 材積	その他 面積	その他 材積	調整年伐量 面積	調整年伐量 材積	番號
						ha	石	ha	石	ha	束	ha	石	ha	石	
						—	—	—	—	—	—		(41.00)		竹 334束	
						—	—	—	—	—	—	13.78	819.00	—	9,095.00	
													(18.00)			
						—	—	—	—	—	—	6.73	359.00	—	—	
						—	—	—	—	—	—	—	—	—	—	
													(23.00)			
						—	—	—	—	—	—	7.05	460.00	—	—	
						—	—	—	—	—	—	—	—	—	—	
						5.41								7.66	(4,815.00)	
						5.41	2,968.00	—	—	—	—	—	—	—	160,275.00	
						5.41										
						5.41	2,968.00	—	—	—	—	—	—	—	—	
						—	—	—	—	—	—	—	—	—	—	
						—	—	—	—	—	—	—	—	—	—	
						—	—

番號	府縣	營林署	經營區	主間伐別	立木處分直營生產別	伐採量 總數 面積	總數 材積	用材 擇伐 面積	擇伐 面積	漸伐 面積	漸伐 材積	皆伐 面積	皆伐 材積	伐採量 薪炭林 面積	薪炭林 材積	中林 面積	中林 材積	竹林 面積	竹林 材積	その他 面積	その他 材積	調整年伐量 面積	調整年伐量 材積	番號
						ha	石	ha	石	ha	石	ha	石	ha	石	ha	石	ha	束	ha	石	ha	石	
						221.64	竹 588束 (771.00)		(29.00)			132.36	(742.00)											
		奈良	奈良	總數		11.25	14,618.70	18.22	2,651.70	—	—	11.25	10,863.00	—	—	—	—	9.42	583束	61.64	1,104.00			
						22.63	竹 502束 (166.00)					11.88	(166.00)											
				主	立	10.20	3,188.00	2.45	479.00	—	—	10.20	2,580.00	—	—	—	—	7.72	502束	0.53	129.00			
						25.73	竹 85束 (291.00)					24.03	(291.00)											
					直	1.05	5,526.00	—	—	—	—	1.05	5,526.00	—	—	—	—	1.70	85束	—	—			
							(231.00)		(14.00)				(217.00)											
				間	立	66.65	3,517.70	3.69	1,432.70	—	—	62.70	2,013.00	—	—	—	—	—	—	0.26	72.00			
							(83.00)		(15.00)				(68.00)											
					直	45.83	1,484.00	12.03	740.00	—	—	33.75	744.00	—	—	—	—	—	—	—	—			
			外	間	立	60.80	903.00	—	—	—	—	—	—	—	—	—	—	—	—	60.80	903.00			
9	和歌山		總數			394.49	根株 730.00	60.64	根株 14.00			333.85	根株 716.00											9
						34.16	177,129.00	21.74	40,943.00	—	—	12.42	136,186.00	—	—	—	—	—	—	—	—			
						83.85	根株 14.00	6.55	根株 14.00			77.30												
				主	立	12.43	24,149.00	0.01	2,633.00	—	—	12.42	21,516.00	—	—	—	—	—	—	—	—			
						148.18		53.99																
					直	21.73	142,740.00	21.73	38,279.00	—	—	94.19	104,461.00	—	—	—	—	—	—	—	—			
							根株 716.00						根株 716.00											
				間	立	136.04	5,994.00	0.10	31.00	—	—	135.94	5,963.00	—	—	—	—	—	—	—	—			
					直	26.42	4,246.00	—	—	—	—	26.42	4,246.00	—	—	—	—	—	—	—	—			
							根株 716.00						根株 716.00											
		《高野》	(高野)	總數		278.27	117,108.00	24.65	12,726.00	—	—	248.62	104,332.00	—	—	—	—	—	—	—	—	—	79,436.00	
				主	立	64.75	21,150.00	1.95	2,291.00	—	—	62.80	18,859.00	—	—	—	—	—	—	—	—			
					直	77.88	91,293.00	22.70	10,435.00	—	—	55.18	80,858.00	—	—	—	—	—	—	—	—			
							根株 716.00						根株 716.00											
				間	立	130.64	4,665.00	—	—	—	—	130.64	4,665.00	—	—	—	—	—	—	—	—			
					直	—	—	—	—	—	—	—	—	—	—	—	—	—	—	—	—			
						71.61		31.39				40.22												
		《田邊》	(田邊)	總數		34.15	38,099.00	21.73	27,875.00	—	—	12.42	10,224.00	—	—	—	—	—	—	—	—			
						14.50						14.50												
				主	立	12.42	2,657.00	—	—	—	—	12.42	2,657.00	—	—	—	—	—	—	—	—			
						39.94		31.29																
					直	12.73	31,887.00	21.73	27,844.00	—	—	8.65	4,043.00	—	—	—	—	—	—	—	—			
				間	立	0.40	117.00	0.10	31.00	—	—	0.30	86.00	—	—	—	—	—	—	—	—			
					直	16.77	3,438.00	—	—	—	—	16.77	3,438.00	—	—	—	—	—	—	—	—			
							根株 14.00		根株 14.00															
						279.06		5.70				273.36										59.78	(64,182.00)	
		《新宮》		總數		11.91	66,887.00	0.01	724.00	—	—	11.90	66,163.00	—	—	—	—	—	—	—	—	—	4,596.00	
							根株 14.00		根株 14.00															
						9.73		5.70																
				主	立	0.01	3,271.00	0.01	724.00	—	—	4.03	2,547.00	—	—	—	—	—	—	—	—			
						73.78						73.78												
					直	11.90	57,263.00	—	—	—	—	11.90	57,263.00	—	—	—	—	—	—	—	—			
				間	立	167.90	4,540.00	—	—	—	—	167.90	4,540.00	—	—	—	—	—	—	—	—			
					直	27.65	1,813.00	—	—	—	—	27.65	1,813.00	—	—	—	—	—	—	—	—			

番號	府縣	營林署	經營區	主間伐別	立木處分直營生産別	伐採量 總數 面積	伐採量 總數 材積	用材 擇伐 面積	用材 擇伐 材積	用材 漸伐 面積	用材 漸伐 材積	薪炭林 伐 面積	薪炭林 伐 材積
						ha	石	ha	石	ha	石	ha	石
			(熊野)總數			301.45	根株 14.00	5.70	根株 14.00			295.75	
						21.51	82,790.00	0.01	724.00	—	—	21.50	82,066.00
							根株 14.00		根株 14.00				
						9.73		5.70				4.03	
				主	立	9.61	3,571.00	0.01	724.00	—	—	9.60	2,847.00
					直	93.77						93.77	
						11.90	72,764.00	—	—	—	—	11.90	72,764.00
				間	立	170.30	4,462.00	—	—	—	—	170.30	4,642.00
					直	27.65	1,813.00	—	—	—	—	27.65	1,813.00
						49.61	根株 14.00	4.60	根株 14.00				
		新宮	熊野總數			0.01	21,922.00	0.01	342.00	—	—	45.01	21,580.00
						4.60	根株 14.00	4.60	根株 14.00				
					立	0.01	342.00	0.01	342.00	—	—	—	—
				主	直	30.36	19,560.00	—	—	—	—	30.36	19,560.00
					立	5.00	1,212.00	—	—	—	—	5.00	1,212.00
				間	直	9.65	808.00	—	—	—	—	9.65	808.00
							小柴 5251束		小柴 5,251束				
10	鳥取		總數			1,111.01	根株 61.00	273.02	根株 61.00			800.49	
						85.0.	180,465.00	22.62	25,271.00	—	—	38.24	147,772.00
						212.39		13.00				173.94	
				主	立	28.52	50,960.00	8.62	3,432.00	—	—	6.00	43,404.00
						190.40		30.65				155.68	
					直	56.50	93,993.00	14.00	16,494.00	—	—	32.24	74,669.00
							小柴 5,251束		小柴 5,251束				
							根株 61.00		根株 61.00				
				間	立	498.42	18,470.00	179.15	3,477.00	—	—	311.29	14,525.00
					直	209.80	17,042.00	50.22	1,868.00	—	—	159.58	15,174.00
							小柴 5,251束		小柴 5,251束				
			(鳥取)(鳥取)總數			717.39	根株 61.00	44.92	根株 61.00			642.95	
						28.52	142,593.00	8.62	5,337.00	—	—	6.00	132,306.00
						234.41		20.60				188.36	
				主	立	28.52	51,805.00	8.62	4,796.00	—	—	6.00	42,885.00
					直	159.75	68,536.00	—	—	—	—	155.68	67,710.00
							小柴 5,251束		小柴 5,251束				
							根株 61.00		根株 61.00				
				間	立	247.14	12,717.00	24.32	541.00	—	—	222.82	12,176.00
					直	76.09	9,535.00	—	—	—	—	76.09	9,535.00
							小柴 5,251束		小柴 5,251束				
		鳥取	鳥取總數			593.70	根株 61.00	34.19	根株 61.00			534.99	
						28.52	115,707.00	8.62	3,763.00	—	—	6.00	105,994.00
						170.65		9.87				135.33	
				主	立	28.52	37,260.00	8.62	3,222.00	—	—	6.00	29,914.00
					直	125.20	57,537.00	—	—	—	—	121.13	56,711.00
							小柴 5,251束		小柴 5,251束				
							根株 61.00		根株 61.00				
				間	立	226.76	11,375.00	24.32	541.00	—	—	202.44	10,834.00
					直	76.09	9,535.00	—	—	—	—	76.09	9,535.00

伐採量 薪炭林 面積	伐採量 薪炭林 材積	中林 面積	中林 材積	竹林 面積	竹林 材積	その他 面積	その他 材積	調整年伐量 面積	調整年伐量 材積	番號
ha	石	ha	石	ha	束	ha	石	ha	石	
—	—	—	—	—	—	—	—	—	—	
—	—	—	—	—	—	—	—	—	—	
—	—	—	—	—	—	—	—	—	—	
—	—	—	—	—	—	—	—	—	—

番號	府縣	營林署	經營區	主間伐別	立木處分直營生産別	伐採量 總數 面積	伐採量 總數 材積	用材 擇伐 面積	用材 擇伐 材積	用材 漸伐 面積	用材 漸伐 材積	林苗 皆伐 面積	林苗 皆伐 材積
						ha	石	ha	石	ha	石	ha	石
						512.31		238.83				265.50	
			《倉吉》《大山》	總數		56.50	64,758.00	14.00	21,508.00	—	—	32.24	40,778.00
				主	立	41.74	13,700.00	3.13	210.00	—	—	38.61	13,490.00
						65.20		30.65				34.55	
				直		56.50	36,456.00	14.00	16,494.00	—	—	32.24	17,958.00
				間	立	271.66	7,095.00	154.83	2,936.00	—	—	108.85	3,691.00
					直	133.71	7,507.00	50.22	1,858.00	—	—	83.49	5,639.00
						387.10	竹 28束					259.99	竹 28束
11	島根			數		153.76	145,305.50	15.80	7,361.00	—	—	141.00	119,584.60
						162.31						124.77	
				主	立	73.95	65,434.00	11.75	3,251.00	—	—	61.20	54,086.00
						116.47						88.22	
				直		26.69	73,131.00 竹 28束	4.05	4,110.00	—	—	26.69	61,384.00 竹 28束
						105.50						47.00	
				間	立	53.12	5,411.50	—	—	—	—	53.11	4,114.60
					直	—	—	—	—	—	—	—	—
			外	主	立	1.82	1,329.00	—	—	—	—	—	—
			三次三次	總數		—	—	—	—	—	—	—	—
						85.78	竹 28束					69.16	竹 28束
			《日原》	總數		110.00	76,246.90	15.80	7,361.00	—	—	109.99	67,548.00
						36.18						24.43	
				主	立	31.59	31,849.00	11.75	3,251.00	—	—	31.59	28,598.00
						43.78						44.73	
				直		25.29	41,143.00 竹 23束	4.05	4,110.00	—	—	25.29	37,038.00 竹 28束
				間	立	53.12	1,920.90	—	—	—	—	53.11	1,912.00
					直	—	—	—	—	—	—	—	—
			外	主	立	1.82	1,329.00	—	—	—	—	—	—
						70.98	竹 28束					69.16	竹 28束
			日原《日原》	總數		110.00	68,885.90	—	—	—	—	109.99	67,548.00
						24.43						24.43	
				主	立	31.59	28,598.00	—	—	—	—	31.59	28,598.00
						44.73						44.73	
				直		25.29	37,038.00	—	—	—	—	25.29	37,038.00
							竹 28束						竹 28束
				間	立	53.12	1,920.90	—	—	—	—	53.11	1,912.00
					直	—	—	—	—	—	—	—	—
			外	主	立	1.82	1,329.00	—	—	—	—	—	—
			日原廣島	總數		15.80	7,361.00	15.80	7,361.00	—	—	—	—
				主	立	11.75	3,251.00	11.75	3,251.00	—	—	—	—
				直		4.05	4,110.00	4.05	4,110.00	—	—	—	—
				間	立	—	—	—	—	—	—	—	—
					直	—	—	—	—	—	—	—	—

伐採量 薪炭林 面積	薪炭林 材積	中林 面積	中林 材積	竹林 面積	竹林 材積	その他 面積	その他 材積	調整年伐量 面積	調整年伐量 材積	番號
ha	石	ha	石	ha	束	ha	石	ha	石	
						7.98				
—	—	—	—	—	—	10.26	2,472.00	—	—	
—	—	—	—	—	—	—	—	—	—	
—	—	—	—	—	—	10.26	2,004.00	—	—	
—	—	—	—	—	—	7.98	468.00	—	—	
						—	—	—	—	
109.49						1.82				
12.75	17,022.00	—	—	—	—	0.01	1,337.90	—	—	11
25.79										
12.75	8,097.00	—	—	—	—	—	—	—	—	
24.20	7,637.00	—	—	—	—	—	—	—	—	
59.50	1,288.00	—	—	—	—	0.01	8.90	—	—	
—	—	—	—	—	—	—	—	—	—	
—	—	—	—	—	—	1.82	1,329.00	—	—	
—	—	—	—	—	—	—	—	—	—	
						1.82				
						0.01	1,337.90	—	6,238.00	
—	—	—	—	—	—	—	—	—	—	
—	—	—	—	—	—	—	—	—	—	
—	—	—	—	—	—	0.01	8.90	—	—	
—	—	—	—	—	—	—	—	—	—	
—	—	—	—	—	—	1.82	1,329.00	—	—	
—	—	—	—	—	—	—	—	—	—	
						1.82				
						0.01	1,337.90	—	—	
—	—	—	—	—	—	—	—	—	—	
—	—	—	—	—	—	—	—	—	—	
—	—	—	—	—	—	0.01	8.90	—	—	
—	—	—	—	—	—	—	—	—	—	
—	—	—	—	—	—	1.82	1,329.00	—	—	
—	—	—	—	—	—	—	—	—	6,238.00	
—	—	—	—	—	—	—	—	—	—	
—	—	—	—	—	—	—	—	—	—	
—	—	—	—	—	—	—	—	—	—	
—	—	—	—	—	—	—	—	—	—	

17 立木處分直營生産別

番號	府縣	營林署	經營區	主間伐別	立木處分直營生産別	伐採量 總數 面積	伐採量 總數 材積	伐採量 用材 擇伐 面積	伐採量 用材 擇伐 材積	伐採量 用材 漸伐 面積	伐採量 用材 漸伐 材積	伐採量 皆林 面積	伐採量 皆林 材積
						ha	石	ha	石	ha	石	ha	石
						233.22						173.73	
			《川本》川本	總數		42.36	64,134.00	—	—	—	—	29.61	47,112.00
						123.08						97.29	
				主	立	42.36	33,224.00	—	—	—	—	29.61	25.127.00
					直	62.87	27,527.00	—	—	—	—	38.67	19,890.00
				間	立	97.27	3,393.00	—	—	—	—	37.77	2,095.00
					直	—	—	—	—	—	—	—	—
						300.32						190.83	
			(川本)總數			43.76	69,053.60	—	—	—	—	31.01	52,036.60
						126.13						100.34	
				主	立	42.36	33,585.00	—	—	—	—	29.61	25,498.00
						67.69						43.49	
					直	1.40	31,983.00	—	—	—	—	1.40	24,346.00
				間	立	106.50	3,490.60	—	—	—	—	47.00	2,202.60
					直	—	—	—	—	—	—	—	—
						17.10						17.10	
			《松江》川本	總數		1.40	4,924.60	—	—	—	—	1.40	4,924.60
				主	立	3.05	361.00	—	—	—	—	3.05	361.00
						4.82						4.82	
					直	1.40	4,456.00	—	—	—	—	1.40	4,456.00
				間	立	9.23	107.60	—	—	—	—	9.23	107.60
					直	—	—	—	—	—	—	—	—
							しきみ 420束 小柴 3,079束						しきみ420束 小柴2,983束
						1,107.56	根株 5,460〆	40.17	小柴 96束			955.43	根株 5460〆
12	岡山		總數	總數		371.22	244,020.56	3.37	3,309.30	—	—	367.85	225,405.85
						372.15	小柴 2,983束	26.23				260.16	小柴2,983束
				主	立	324.92	107,576.98	3.37	1,315.98	—	—	321.55	93,781.00
						169.31						159.43	
					直	46.30	98,264.00	9.88	1,093.00	—	—	46.30	97,181.00
							しきみ 420束						
							小柴 96束						
							根株 5460〆						しきみ420束 根株 5460〆
									小柴 95束				
				間	立	451.91	26,256.58	4.01	910.32	—	—	427.55	24,210.85
					直	103.29	10,233.00	—	—	—	—	103.29	10,233.00
			外	主	立	5.90	1,690.00	—	—	—	—	—	—

作業別伐採面積及び材積 (續)

伐採量 薪炭林 面積	伐採量 薪炭林 材積	伐採量 中林 面積	伐採量 中林 材積	伐採量 竹林 面積	伐採量 竹林 材積	伐採量 その他 面積	伐採量 その他 材積	調整年伐量 面積	調整年伐量 材積	番號
ha	石	ha	石	ha	束	ha	石	ha	石	
109.49										
12.75	17,022.00	—	—	—	—	—	—	—	—	
25.79										
12.75	8,097.00	—	—	—	—	—	—	—	—	
24.20	7,637.00	—	—	—	—	—	—	—	—	
59.50	1,288.00	—	—	—	—	—	—	—	—	
—	—	—	—	—	—	—	—	—	—	
109.49										
12.75	17,022.00	—	—	—	—	—	—	—	—	
25.79										
12.75	8,097.00	—	—	—	—	—	—	—	—	
24.20	7,637.00	—	—	—	—	—	—	—	—	
59.50	1,288.00	—	—	—	—	—	—	—	—	
—	—	—	—	—	—	—	—	—	—	
—	—	—	—	—	—	—	—	—	4,451.00	
—	—	—	—	—	—	—	—	—	—	
—	—	—	—	—	—	—	—	—	—	
—	—	—	—	—	—	—	—	—	—	
—	—	—	—	—	—	—	—	—	—	
—	—	—	—	—	—	—	—	—	—	
7.24	870.00	—	—	—	—	104.72	14,435.41	—	—	12
7.14	868.00	—	—	—	—	78.57	11,612.00	—	—	
—	—	—	—	—	—	—	—	—	—	
0.10	2.00	—	—	—	—	20.25	1,133.41	—	—	
—	—	—	—	—	—	—	—	—	—	
—	—	—	—	—	—	5.90	1,697.00	—	—	

番號	府縣	營林署	經營區	主間伐別	立木處分直營生産別	伐採量 總數 面積	伐採量 總數 材積	用材 擇伐 面積	用材 擇伐 材積	用材 漸伐 面積	用材 漸伐 材積	林地 皆伐 面積	林地 皆伐 材積
						ha	石	ha	石	ha	石	ha	石
						330.40	しきみ 420束					302.65	しきみ420束
		《津 山》	(津 山)	總數		257.09	108,606.64	21.85	1,149.98	—	—	257.09	105,766.65
						78.98						63.64	
				主	立	225.11	45,496.98	15.34	1,105.98	—	—	225.11	44,391.00
						92.18						85.67	
					直	31.98	50,805.00	6.51	44.00	—	—	31.98	50,762.00
							しきみ 420束						しきみ420束
				間	立	129.55	9,259.65	—	—	—	—	129.55	9,259.65
					直	23.79	1,344.00	—	—	—	—	23.79	1,344.00
			外	主	立	5.90	1,690.00	—	—	—	—	—	—
							小柴 3,079束		小柴 95束				小柴2,933束
						215.33						114.05	
		《岡 山》	(岡 山)	總數		4.62	54,415.92	14.33	833.32	—	—	4.62	41,213.19
							小柴 2,933束						小柴2,983束
						125.75						35.24	
				主	立	4.62	18,703.00	10.94	64.00	—	—	4.62	7,032.00
					直	40.27	30,671.00	—	—	—	—	40.27	30,671.00
							小柴 96束		小柴 95束				
				間	立	32.81	3,565.92	3.39	769.32	—	—	21.04	2,039.19
					直	16.50	1,471.00	—	—	—	—	16.50	1,471.00
							根株 5,450〆						根株5,450〆
						561.83		3.99				538.73	
		《新 見》	(新 見)	總數		109.51	80,998.00	3.37	1,326.00	—	—	105.14	78,426.00
						167.42						160.28	
				主	立	95.19	43,372.00	3.37	146.00	—	—	91.82	42,358.00
						36.85						33.49	
					直	14.32	16,787.00	3.37	1,039.00	—	—	14.32	15,748.00
							根株 5,460〆						根株 540〆
				間	立	289.55	13,421.00	0.62	141.00	—	—	276.96	12,902.00
					直	68.00	7,418.00	—	—	—	—	68.00	7,418.00
							根株 3,935〆						根株3,935〆
							小柴24,133束		小柴 418束				小柴23,715束
							竹 108束						
						1,437.54	(979.00)	111.45	(946.00)			1,181.97	(30.00)
13	廣 島			總數		342.60	352,695.18	24.75	49,417.00	—	—	312.73	278,972.91
							小柴 1,709束		小柴 418束				小柴 1,291束
							竹 103束						
						329.39	(976.00)	50.00	(946.00)			219.05	(30.00)
				主	立	231.96	94,491.50	24.75	4,391.00	—	—	202.09	81,277.50
						429.69						309.17	
					直	110.64	228,651.00	58.78	42,788.00	—	—	110.64	172,049.00
							根株 3,935〆						根株 3,935〆
							小柴22,424束						小柴22,424束
				間	立	579.88	15,936.68	1.90	711.00	—	—	563.72	14,641.41
					直	98.30	13,529.00	0.77	1,527.00	—	—	90.03	11,005.00
			外		立	0.28	87.00	—	—	—	—	—	—

伐採量 薪炭林 面積	薪炭林 材積	中林 面積	中林 材積	竹林 面積	竹林 材積	その他 面積	その他 材積	調整 面積	年伐量 材積	番號
ha	石	ha	石	ha	石	ha	石	ha	石	
								128.77	—	
—	—	—	—	—	—	5.90	1,690.00	(102.31)		
—	—	—	—	—	—	—	—			
—	—	—	—	—	—	—	—			
—	—	—	—	—	—	—	—			
—	—	—	—	—	—	—	—			
—	—	—	—	—	—	5.90	1,690.00			
—	—	—	—	—	—	86.95	12,369.41	28.72	(25,716.00)	
—	—	—	—	—	—	—	—			
—	—	—	—	—	—	78.57	11,612.00			
—	—	—	—	—	—	—	—			
—	—	—	—	—	—	8.38	757.41			
—	—	—	—	—	—	—	—			
7.24	870.00	—	—	—	—	11.87	376.00	—	竹 375束 89,824.00	
7.14	868.00	—	—	—	—	—	—			
—	—	—	—	—	—	—	—			
0.10	2.00	—	—	—	—	11.87	376.00			
—	—	—	—	—	—	—	—			
77.18						64.44				
0.02	13,968.00	—	—	2.50	108束	5.10	10,337.27			13
37.39						20.45				
0.02	6,854.00	—	—	2.50	103束	5.10	1,959.00			
33.49	7,044.00	—	—	—	—	28.25	6,770.00			
6.30	60.00	—	—	—	—	7.95	524.27			
—	—	—	—	—	—	7.50	997.00			
—	—	—	—	—	—	0.28	87.00			

17 立木處分直營生産別

番號	府縣	營林署	經營區	主間伐別	立木處分直營生産別	伐採量 總數 面積	伐採量 總數 材積	用材 擇伐 面積	用材 擇伐 材積	用材 漸伐 面積	用材 漸伐 材積	薪炭林 皆伐 面積	薪炭林 皆伐 材積
						ha	石	ha	石	ha	石	ha	石
						454.94	根株 3,935〆					365.62	根株 3,935〆
			《三 次》	《三 次》總 數		24.67	84,024.88	—	—	—	—	19.97	67,914.61
						71.48						38.94	
				主	立	24.67	23,541.00	—	—	—	—	19.97	17,192.00
					直	141.14	54,619.00	—	—	—	—	98.66	45,932.00
							根株 3,935〆						根株 3,935〆
				間	立	218.69	3,467.88	—	—	—	—	211.89	3,390.61
					直	23.63	2,397.00	—	—	—	—	16.13	1,400.00
						454.94	根株 3,935〆					365.62	根株 3,935〆
			三 次 三 次	總 數		24.67	84,024.88	—	—	—	—	19.97	67,914.61
						71.48						38.94	
				主	立	24.67	23,541.00	—	—	—	—	19.97	17,912.00
					直	141.14	54,619.00	—	—	—	—	98.66	45,932.00
							根株 3,935〆						根株 3,935〆
				間	立	218.69	3,467.83	—	—	—	—	211.89	3,390.61
					直	23.63	2,397.00	—	—	—	—	16.13	1,400.00
							竹 103束						
						383.57	小柴 840束					356.19	小柴 840束
			《福 山》	《福 山》總 數		165.35	110,891.00	0.55	205.00	—	—	164.93	103,825.00
							竹 103束						
						76.09						63.43	
				主	立	108.91	31,040.00	0.55	205.00	—	—	108.49	29,106.00
						116.29						97.03	
					直	55.44	67,251.00	—	—	—	—	56.44	62,124.00
							小柴 840束						小柴 840束
				間	立	135.79	6,054.00	—	—	—	—	135.33	6,049.00
					直	60.40	6,545.00	—	—	—	—	60.40	6,546.00
						394.15	小柴21,584束					368.15	小柴21,584束
			《西 條》	總 數		73.43	64,378.50	0.03	15.00	—	—	73.43	63,531.50
						103.03						87.34	
				主	立	42.12	22,392.50	—	—	—	—	42.12	21,647.50
						76.31						76.31	
					直	31.31	37,964.00	—	—	—	—	31.31	37,964.00
							小柴21,584束						小柴21,584束
				間	立	204.53	3,935.00	0.03	15.00	—	—	204.50	3,920.00
					直	—	—	—	—	—	—	—	—
			外	主	立	0.28	87.00	—	—	—	—	—	—
						239.84	小柴21,584束					223.87	小柴21,584束
			西 條	西 條 總 數		62.03	41,306.50	—	—	—	—	62.03	40,474.50
						63.86						43.17	
				主	立	30.72	13,343.50	—	—	—	—	30.72	12,593.50
						43.41						43.41	
					直	31.31	25,451.00	—	—	—	—	31.31	25,451.00
							小柴21,584束						小柴21,584束
				間	立	132.29	2,425.00	—	—	—	—	132.29	2,425.00
					直	—	—	—	—	—	—	—	—
			外	主	立	0.28	87.00	—	—	—	—	—	—

作業別伐採面積及び材積 (續)

伐採量 中林 面積	中林 材積	竹林 面積	竹林 材積	その他 面積	その他 材積	調整年伐量 面積	調整年伐量 材積	番號
ha	石	ha		ha	石	ha	石	
				39.03				
—	—	—	—	4.70	8,115.27	—	63,231.00	
				2.78				
—	—	—	—	4.70	331.00			
—	—	—	—	28.25	6,770.00			
—	—	—	—	0.50	17.27			
—	—	—	—	7.50	997.00			
				39.03				
—	—	—	—	4.70	8,115.27			
				2.78				
—	—	—	—	4.70	331.00			
—	—	—	—	28.28	6,770.00			
—	—	—	—	0.50	17.27			
—	—	—	—	7.50	997.00			
							(67,952.00)	
				2.44		115.35	竹 842束	
—	—	2.50	108束	0.40	888.00	—	17,060.00	
				1.98				
—	—	2.50	108束	0.40	883.00			
—	—	—	—	0.46	5.00			
—	—	—	—	—	—			
—	—	—	—	15.97	832.00	34.76	(41,225.00)	
						—	41,701.00	
—	—	—	—	15.69	745.00			
—	—	—	—	—	—			
—	—	—	—	—	—			
—	—	—	—	—	—			
—	—	—	—	—	87.00			
—	—	—	—	0.28	832.00	37.76	(41,225.00)	
						—	19,859.00	
—	—	—	—	15.97	745.00			
—	—	—	—	15.69	—			
—	—	—	—	—	—			
—	—	—	—	—	—			
—	—	—	—	0.28	87.00			

17 立木處分直營生産別

番號	府縣	營林署	經營區	主間伐別	立木處分直營別	伐採量 總數 面積	伐採量 總數 材積	用材 擇伐 面積	用材 擇伐 材積	用材 漸伐 面積	用材 漸伐 材積	林皆伐 面積	林皆伐 材積
						ha	石	ha	石	ha	石	ha	石
	廣島（三原）			總數		144.31 11.40	 23,072.00	 0.03	 15.00	 —	 —	144.28 11.40	 23,057.00
				主	立	39.17 11.40	 9,049.00	 —	 —	 —	 —	39.17 11.40	 9,049.00
					直	32.90	12,513.00	—	—	—	—	32.90	12,513.00
				間	立	72.24	1,510.00	0.03	15.00	—	—	72.21	1,495.00
					直	—	—	—	—	—	—	—	—
	《廣島》			總數		209.89 79.15	小柴 1,709束 (976.00) 93,400.80	110.87 24.75	小柴 418束 (946.00) 49,197.00	 —	 —	92.01 54.40	小柴 1,291束 (30.00) 43,701.80
				主	立	78.79 55.26	小柴 1,709束 (976.00) 17,518.00	49.45 24.75	小柴 418束 (946.00) 4,185.00	 —	 —	29.34 31.51	小柴 1,291束 (30.00) 13,332.00
					直	95.95 22.89	 68,817.00	 53.78	 42,788.00	 —	 —	37.17 22.89	 26,029.00
				間	立	20.87	2,479.80	1.87	696.00	—	—	12.00	1,281.80
					直	14.27	4,586.00	0.77	1,527.00	—	—	13.50	3,059.00
	廣島（廣島）			總數		174.81 80.53	小柴 1,709束 75,224.80	75.47 24.75	小柴 418束 23,816.00	 —	 —	92.34 55.78	小柴 1,291束 50,905.80
				主	立	36.10 61.20	小柴 1,709束 23,520.00	56.76 24.75	小柴 418束 6,101.00	 —	 —	29.34 39.45	小柴 1,291束 17,419.00
					直	53.55 16.33	 44,913.00	 16.20	 15,762.00	 —	 —	37.35 16.33	 29,151.00
				間	立	20.89	2,205.80	1.74	426.00	—	—	12.15	1,277.80
					直	14.27	4,586.00	0.77	1,527.00	—	—	13.50	3,059.00
	廣島（水內）			總數		60.75 6.56	 35,626.00	 51.20	 32,742.00	 —	 —	9.55 6.56	 2,884.00
				主	立	4.44	1,336.00	4.44	1,336.00	—	—	—	—
					直	53.81 6.56	 33,815.00	 46.63	 31,136.00	 —	 —	7.18 6.56	 2,679.00
				間	立	2.50	475.00	0.13	270.00	—	—	2.37	205.00
					直	—	—	—	—	—	—	—	—

作業別伐採面積及び材積 (續)

伐採量 薪炭林 面積	薪炭林 材積	中林 面積	中林 材積	竹林 面積	竹林 材積	その他 面積	その他 材積	調整年伐量 面積	調整年伐量 材積	番號
ha	石	ha	石	ha	束	ha	石	ha	石	
—	—	—	—	—	—	—	—	—	21,832.00	
—	—	—	—	—	—	—	—			
—	—	—	—	—	—	—	—			
—	—	—	—	—	—	—	—			
—	—	—	—	—	—	—	—			
—	—	—	—	—	—	7.00	502.00	26.84 —	(8,499.00) 66,953.00	
—	—	—	—	—	—	—	—			
—	—	—	—	—	—	—	—			
—	—	—	—	—	—	7.00	502.00			
—	—	—	—	—	—	—	—			
—	—	—	—	—	—	7.00	502.00			
—	—	—	—	—	—	—	—			
—	—	—	—	—	—	7.00	502.00			
—	—	—	—	—	—	—	—			
—	—	—	—	—	—	—	—	20.93 —	(7,728.00) 18,269.00	
—	—	—	—	—	—	—	—			
—	—	—	—	—	—	—	—			
—	—	—	—	—	—	—	—			
—	—	—	—	—	—	—	—			

番號	府郡	營林署	經營區	主間伐別	立木處分直營生產別	伐採量 總數 面積	伐採量 總數 材積	用材 擇伐 面積	用材 擇伐 材積	用材 漸伐 面積	用材 漸伐 材積	林苗 伐 面積	林苗 伐 材積
						ha	石	ha	石	ha	石	ha	石
						149.13	小柴 1,709束 (976.00)	59.67	小柴 418束 (945.00)			82.45	小柴 1,291束 (30.00)
			廣島總數			72.59	57,774.80	24.75	16,455.00	—	—	47.84	40,817.80
						74.35	小柴 1,709束 (976.00)	45.01	小柴 418束 (945.00)			29.34	小柴 1,291束 (30.00)
				主	立	55.25	16,182.00	24.75	2,850.00	—	—	31.51	13,332.00
						42.14						29.99	
					直	16.33	35,002.00	12.15	11,652.00	—	—	16.33	23,350.00
				間	立	18.37	2,004.80	1.74	426.00	—	—	9.63	1,076.80
					直	14.27	4,535.00	0.77	1,527.00	—	—	13.50	3,059.00
						92.14	小柴 3,053束		小柴 3,058束			40.08	
15	山口(山口)		總數			40.55	49,783.10	50.56	1,685.66	—	—	40.55	47,544.44
						9.98						0.65	
				主	立	7.94	6,122.66	9.33	1,669.66	—	—	7.94	4,453.00
						30.00						30.00	
					直	32.61	41,418.00	—	—	—	—	32.61	41,418.00
							小柴3,058.00		小柴 3,058束				
				間	立	50.65	1,689.44	41.23	16.00	—	—	9.43	1,673.44
					直	1.50	553.00	—	—	—	—	—	—
						82.26	小柴3,058.00		小柴 3,058束			30.20	
	山口(山口)		總數			32.61	39,694.10	50.56	1,685.66	—	—	32.61	37,455.44
				主	立	9.98	2,035.66	9.33	1,669.66	—	—	0.65	355.00
						22.64						22.64	
					直	32.61	35,617.00	—	—	—	—	32.61	35,617.00
							小柴 3,058束		小柴 3,058束				
				間	立	48.14	1,483.44	41.23	16.00	—	—	6.91	1,472.44
					直	1.50	553.00	—	—	—	—	—	—
						9.88						9.88	
	廣島	廣島	總數			7.94	10,089.00	—	—	—	—	7.94	10,089.00
				主	立	7.94	4,087.00	—	—	—	—	7.94	4,087.00
					直	7.36	5,801.00	—	—	—	—	7.36	5,801.00
				間	立	2.52	201.00	—	—	—	—	2.52	201.00
					直	—	—	—	—	—	—	—	—

伐採量 薪炭林 面積	薪炭林 材積	中林 面積	中林 材積	竹林 面積	竹林 材積	その他 面積	その他 材積	調整年伐量 面積	調整年伐量 材積	番號
ha	石	ha	石	ha	束	ha	石	ha	石	
—	—	—	—	—	—	7.00	502.00	5.91	(771.00) 18,684.00	
—	—	—	—	—	—	—	—	—		
—	—	—	—	—	—	7.00	502.00			
—	—	—	—	—	—	—	—			
1.50	553.00	—	—	—	—	—	—	4.42 竹	3,158.00 725束	
—	—	—	—	—	—	—	—	—	35,339.00	15
—	—	—	—	—	—	—	—			
1.50	553.00	—	—	—	—	—	—			
—	—	—	—	—	—	—	—			
1.50	553.00	—	—	—	—	—	—	4.42	(3,158.00)	
—	—	—	—	—	—	—	—	—	25,998.00	
—	—	—	—	—	—	—	—			
1.50	553.00	—	—	—	—	—	—			
—	—	—	—	—	—	—	—			
—	—	—	—	—	—	—	—	—	竹 725束 9,341.00	
—	—	—	—	—	—	—	—			
—	—	—	—	—	—	—	—			
—	—	—	—	—	—	—	—			
—	—	—	—	—	—	—	—			