

第九大都市ニ

(使用職工五人

一) 工場數、原動

年次	都市別	工場數			原		
		總數	原動機 設置工場	原動機非 設置工場	總數		電 動 機 關 數
					機關數	實馬力	
昭和 1...	東京	3,565	3,294	271	9,430	75,175	9,281
	大	1,118	770	348	2,009	18,802	1,791
	横	4,600	3,859	741	12,423	550,477	11,852
	神	5,551	2,271	3,280	3,699	61,834	3,643
	名	408	355	53	4,325	194,510	4,117
" 2...	東京	1,760	1,253	507	3,637	177,722	3,484
	大	3,840	3,564	276	10,453	102,589	10,264
	横	1,327	895	432	2,514	22,483	2,240
	神	4,901	4,150	751	14,074	557,568	13,591
	名	6,405	2,760	3,645	5,893	91,331	5,781
" 3...	東京	406	362	44	4,930	282,635	4,670
	大	1,826	1,341	485	3,946	181,182	3,809
	横	3,942	3,670	272	11,426	96,354	11,305
	神	1,431	917	514	2,444	21,980	2,141
	名	5,262	4,492	770	15,437	565,535	15,002
" 4...	東京	6,098	2,591	3,507	5,992	106,057	5,877
	大	430	380	50	5,578	178,471	5,391
	横	1,796	1,325	471	4,123	185,942	3,995
	神	4,480	4,164	316	13,242	120,916	13,157
	名	1,031	711	320	1,638	7,576	1,590
" 5...	東京	5,167	4,458	709	17,534	584,801	17,111
	大	5,903	2,627	3,274	5,421	125,425	5,320
	横	869	...	...	6,941	163,354	6,743
	神	1,715	1,322	393	6,800	180,572	6,697
	名	4,888	4,540	348	13,973	122,597	13,879
" 6...	東京	1,114	783	331	1,767	10,117	1,563
	大	5,676	4,913	763	19,509	701,638	19,178
	横	4,730	2,411	2,319	5,368	82,025	5,290
	神	893	...	...	7,392	248,599	7,186
	名	1,740	1,350	390	7,447	85,395	7,326
" 7...	東京	5,333	4,991	342	13,948	121,769	13,845
	大	1,508	999	509	2,637	27,450	2,516
	横	5,856	5,054	802	21,701	592,696	21,313
	神	430	350	80	5,258	186,831	5,193
	名	833	687	146	7,919	255,442	7,711
" 8...	東京	2,274	1,612	662	7,924	199,938	7,809

本表ニハ官設工場ヲ含マス 但シ神戸市ノ昭和二年及同四年並ニ昭和五年以前ノ横濱市ノ事實ニ  
年ハ使用職工十人以上ノ工場ノ事實ヲ掲ケタリ 昭和五年以前ノ名古屋市及京都市ノ蒸汽機關中  
産額中昭和元年ハ職工五人未滿ノ工場生産額ヲ含ム 尙東京市ノ生産額ニ就テハ本編第一工場總

於ケル工場

以上ノ工場)

機數及生産額

各年末現在

年次	都市別	機 關							生 産 額 (一箇年)
		機 關 實馬力	蒸 汽 機 關 實馬力	蒸 汽 機 關 機 關數	蒸 汽 タ ー ビ ン 機 關數	蒸 汽 タ ー ビ ン 實馬力	其 ノ 他		
							機 關數	實馬力	
昭和 1...	東京	65,013	107	8,209	...	...	39	1,953	367,918,744
	大	15,261	167	2,595	...	...	51	946	163,263,937
	横	210,081	455	49,963	58	287,545	58	2,888	896,333,000
	神	27,086	51	34,498	...	...	5	250	129,347,956
	名	87,303	158	14,798	21	88,830	29	3,579	268,615,919
" 2...	東京	55,309	96	23,666	3	95,000	54	3,747	(345,417,802)
	大	77,020	148	13,473	...	...	41	12,096	406,247,861
	横	17,629	209	3,940	...	...	65	914	163,263,937
	神	209,052	377	31,136	48	314,833	58	2,547	867,504,000
	名	49,690	97	41,042	...	...	15	599	182,023,671
" 3...	東京	166,601	211	26,868	21	87,132	28	2,034	261,315,562
	大	59,800	85	22,658	3	95,000	49	3,724	365,483,670
	横	84,063	74	6,445	13	4,322	34	1,524	400,451,120
	神	16,634	223	3,674	...	...	80	1,672	111,864,245
	名	207,653	375	43,580	46	311,743	64	2,559	957,106,000
" 4...	東京	64,012	95	41,165	...	...	20	880	204,077,167
	大	137,657	144	10,981	17	27,633	26	2,200	273,066,502
	横	65,363	95	24,494	4	95,055	34	1,030	310,583,026
	神	96,607	72	6,560	9	17,728	4	21	405,086,153
	名	6,347	41	1,193	7	36	...	...	45,918,464
" 5...	東京	244,750	336	33,045	48	305,267	39	1,739	1,019,438,000
	大	187,060	88	37,816	...	...	13	550	206,487,836
	横	113,765	169	11,461	15	37,400	14	728	340,846,033
	神	79,767	76	99,876	...	...	27	929	342,714,616
	名	97,163	63	2,063	7	22,130	24	1,241	334,333,394
" 6...	東京	9,001	69	1,037	4	10	131	69	37,389,224
	大	316,487	257	63,907	42	319,525	32	1,718	755,414,679
	横	45,422	70	36,317	...	...	8	286	189,102,463
	神	146,682	165	22,880	19	77,350	22	1,687	277,376,209
	名	79,166	96	5,327	...	...	25	902	238,513,190
" 7...	東京	97,161	84	2,495	4	21,980	15	133	310,139,247
	大	25,852	74	1,453	10	25	37	120	59,708,307
	横	279,304	304	104,106	39	206,714	45	2,572	671,492,436
	神	150,717	57	2,679	10	33,050	8	385	211,489,390
	名	157,439	156	22,464	18	82,370	34	3,169	225,386,309
" 8...	東京	96,758	92	8,551	...	...	23	94,619	181,091,793

ハ之ヲ含ム、昭和五年以前ノ横濱市ノ事實ニハ使用職工五人未滿ノ工場ヲモ含ミ神戸市ノ昭和二  
ニハ蒸汽タービンヲ、其ノ他ノ中ニハ瓦斯機關、石油機關及各種ノ水車ヲ含ム 又名古屋市ノ生  
産ノ備考参照



第九大都市ニ

(使用職工五人  
二) 従業者並

年次	都市別	總數	從業						
			員			職			
			總數	事務員	技術員	總數	男		
昭和	1...	東京	85,972	9,220	4,932	4,288	74,074	63,001	
		京都	33,525	2,814	1,470	1,344	29,448	17,600	
		大阪	179,928	14,658	8,799	5,859	156,652	101,389	
		濱	...	...	...	...	24,818	...	
		戸	53,033	2,159	...	...	49,349	35,966	
		名古屋	...	...	...	...	68,920	36,194	
	"	2...	東京	89,742	10,019	5,592	4,427	77,213	66,178
			京都	34,737	3,251	1,828	1,423	30,144	18,140
			大阪	179,247	14,675	8,720	5,955	155,933	105,461
			濱	...	...	...	...	36,612	...
			戸	53,244	2,170	...	...	49,313	35,617
			名古屋	75,768	4,961	3,061	1,900	67,725	37,055
"	3...	東京	91,565	9,734	5,382	4,352	78,848	67,935	
		京都	34,503	3,252	1,765	1,497	30,037	18,476	
		大阪	184,883	16,102	9,617	6,485	159,574	111,023	
		濱	...	...	...	...	38,783	31,694	
		戸	55,542	2,204	...	...	51,555	38,649	
		名古屋	73,350	5,013	3,240	1,773	65,982	39,020	
"	4...	東京	96,565	10,611	6,114	4,497	81,915	70,774	
		京都	15,797	1,926	981	945	13,237	9,575	
		大阪	181,261	16,359	9,536	6,823	159,501	111,103	
		濱	...	...	...	...	40,066	33,312	
		戸	63,406	5,008	2,686	2,322	55,702	41,611	
		名古屋	70,025	4,922	3,185	1,737	62,776	36,739	
"	5...	東京	90,971	10,149	5,983	4,166	77,352	67,232	
		京都	15,982	1,736	954	782	13,707	9,988	
		大阪	165,408	16,468	9,623	6,845	143,481	102,584	
		濱	...	...	...	...	29,809	24,078	
		戸	58,127	5,223	2,793	2,430	50,628	38,992	
		名古屋	66,697	5,014	3,225	1,789	59,503	35,568	
"	6...	東京	89,540	9,745	5,845	3,900	76,467	65,975	
		京都	24,401	2,411	1,325	1,086	21,161	15,935	
		大阪	160,048	15,515	9,062	6,453	139,375	99,397	
		濱	21,841	3,289	1,531	1,758	17,700	13,388	
		戸	52,369	4,752	2,534	2,218	45,354	33,741	
		名古屋	68,523	5,018	3,055	1,963	61,268	36,109	

従業者數ニハ工業主及雇傭關係ナキ其ノ家族ハ之ヲ含マサルモノトス 但昭和三年以前ノ大阪市

於ケル工場

以上ノ工場)

職工賃銀

各年末現在

數	者						普通職工一人一日平均賃銀		
	工			其ノ他ノ従業者			男	女	
	女	男	女	男	女	總數			男
11,073	3,300	1,652	59,701	9,421	2,678	2,436	242	2.12	1.15
11,848	731	3,054	16,869	8,794	1,253	1,076	187	2.18	1.04
55,263	3,594	10,992	97,795	44,271	(8,618)	7,351	1,267	2.01	1.05
13,383	1,601	1,596	34,365	11,787	1,525	1,246	279	...	...
32,726	2,398	7,354	33,796	25,372	...	...	...	...	...
11,035	3,186	1,431	62,992	9,604	2,510	2,238	222	2.09	1.07
12,004	770	2,591	17,370	9,413	1,342	1,143	199	1.95	0.93
50,472	3,481	8,633	101,980	41,839	(8,639)	7,199	1,440	1.93	0.97
13,696	1,397	1,300	34,220	12,396	1,761	1,492	269	...	...
30,670	2,198	6,645	34,857	24,025	3,082	2,509	573	...	...
11,013	2,732	1,396	65,103	9,617	2,983	2,757	226	2.12	1.11
11,561	817	2,346	17,659	9,215	1,204	984	220	...	...
48,551	2,846	6,900	108,177	41,651	(9,207)	7,807	1,400	1.94	1.00
7,089	...	...	...	...	...	...	...	...	...
12,906	1,448	1,139	37,201	11,767	1,783	1,459	324	...	...
25,962	2,508	6,255	35,512	20,707	2,355	1,884	471	...	...
11,141	2,816	1,350	67,958	9,791	4,039	3,512	527	1.86	1.00
3,712	414	483	9,161	3,229	584	460	124	1.84	0.96
48,398	2,513	7,390	108,590	41,008	5,401	4,547	854	1.84	0.95
6,754	...	...	...	...	...	...	...	...	...
14,091	...	...	...	...	2,696	...	...	2.10	1.00
26,037	1,894	6,335	34,845	19,702	2,327	1,817	510	...	...
10,120	2,417	1,022	64,815	9,098	3,470	3,189	281	1.67	0.95
3,719	375	425	9,613	3,294	539	433	106	1.47	0.94
40,897	2,148	4,932	100,436	35,965	5,459	4,616	843	1.85	0.95
5,731	...	...	...	...	...	...	...	...	...
11,636	...	...	...	...	2,276	1,954	322	...	...
23,935	1,438	5,379	34,130	18,556	2,180	1,790	390	...	...
10,492	1,987	855	63,988	9,637	3,328	2,909	419	1.52	0.88
5,226	364	608	15,571	4,618	829	699	130	1.52	0.81
39,978	1,979	4,983	97,418	34,995	5,158	4,472	686	1.62	0.85
4,312	209	499	13,179	3,813	852	727	125	...	...
11,613	355	1,125	33,336	10,488	2,263	1,875	388	1.92	0.87
25,159	1,290	6,003	34,819	19,156	2,237	1,845	392	1.37	0.67

ハ其ノ他ノ従業者ニ直接作業ニ従事スル家族ヲ含ム



第一〇 東京 勞

五 十

年 平 均		製絲女工	綿女紡績工	絹撚絲女工	綿力織女工	絹手織女工	莫男大小編工	莫女大小編工	旋盤工	仕上工	鑄造工	鍛冶工
		円	円	円	円	円	円	円	円	円	円	円
明 治	33				0.41						0.58	0.65
"	34				0.20						0.53	0.62
"	35				0.21						0.59	0.60
"	36				0.20						0.60	0.61
"	37				0.19						0.80	0.94
"	38				0.22						0.85	0.95
"	39				0.25						0.79	0.80
"	40				0.25						0.75	0.81
"	41				0.31						0.65	0.75
"	42				0.31						0.60	0.66
"	43				0.38						0.65	0.80
"	44				0.31						0.65	0.79
大 正	1				0.35						0.64	0.76
"	2				0.46						0.73	0.81
"	3				0.46						0.65	0.73
"	4				0.46						0.71	0.73
"	5				0.57						0.79	0.89
"	6				0.63						0.94	1.09
"	7				0.79						1.18	1.30
"	8				0.98						2.13	1.94
"	9	1.03	1.12	1.37	1.03	1.83	1.41	0.93	1.99	2.02	1.78	1.82
"	10	1.09	1.04	1.35	1.20	2.63	1.48	0.97	1.99	2.02	1.97	1.93
"	11	0.97	1.06	1.19	1.03	2.75	1.60	1.06	2.06	2.09	2.01	1.96
"	12	0.92	1.07	1.16	1.07	2.75	1.60	1.06	2.14	2.15	2.09	2.02
"	13	0.93	1.07	1.22		3.04	1.60	1.06	2.15	2.16	2.10	2.03
"	14	0.98	1.08	1.16		2.79	1.60	1.06	2.15	2.16	2.10	2.03
昭 和	1	0.88	1.02	1.19		2.50			2.15	2.16	2.10	2.04
"	2	0.79	1.18	1.15		2.50	2.08	1.37	2.19	2.25	2.12	2.06
"	3	0.82	1.29	1.05	0.87	2.17	1.96	1.31	2.42	2.60	2.49	2.45
"	4	1.03	1.44	1.10	0.93	1.67	2.20	1.56	2.51	2.64	2.43	2.47
"	5	0.88	1.34	0.90	0.91	1.45	2.30	1.19	2.38	2.39	2.14	2.32
"	6	0.80	1.01	0.91	0.85	1.34	2.27	1.26	3.10	3.16	2.78	2.78

本表ハ商工省調査ニ依ル

働 賃 銀 (日給)

二 種

(1)

木型工	陶器輪轆工	硝子(吹)製造工	セメント工	煉瓦(型)製造工	瓦(型)製造工	製(工業薬)工	燐寸製造工	燐寸女製造工	榨油工	和紙製造工	洋紙製造工	製革工	製(小麦)粉工	清酒醸造工
円	円	円	円	円	円	円	円	円	円	円	円	円	円	円
	0.65			0.65						0.45				0.33
	0.58			0.68						0.40				0.33
	0.56			0.65						0.40				0.35
	0.75			0.61						0.40				0.35
	0.65			0.53						0.34				0.42
	0.71			0.50						0.35				0.42
	0.81			0.50						0.37				0.46
	0.79			0.68						0.40				0.53
	0.66			0.78						0.40				0.53
	0.61			0.73						0.40				0.55
	0.69			0.70						0.40				0.61
	0.71			0.74						0.43				0.61
	0.63			0.78						0.47				0.63
	0.64			0.80						0.58				0.67
	0.61			0.80						0.48				0.67
	0.69			0.80						0.41				0.67
	0.75			0.83						0.56				0.67
	0.80			0.98						0.64				0.85
	0.85			1.30						0.71				1.19
	1.50			1.56						1.03				1.43
2.05	1.88	2.42	2.53	1.85	2.17	1.50	2.35	0.82	1.50	1.11	1.62	2.50	1.59	1.56
1.99	2.03	2.15	2.51	1.45	2.35	1.50	1.94	0.85	1.50	1.33	1.48		1.86	1.75
2.10	2.25	2.43	2.83	1.73	2.63	1.50	2.10	0.95	1.50	1.27	1.53		2.08	3.00
2.25	2.43	2.46	3.02	1.52	2.44	1.40	2.05	0.95	1.98	1.18	1.53		2.12	2.83
2.26	2.30	2.62	2.83	1.66	2.42	1.30	1.54	0.90	1.92	1.23	1.55		2.12	2.58
2.29	2.23	2.13	2.60	1.56	2.23	1.30	1.47	0.89	1.80	1.20	1.56		1.83	2.50
2.32	2.07	2.17	2.85	1.55	2.15	1.31	1.50	0.90	1.73	1.20	1.66		1.56	2.47
2.34	2.00	2.50	3.04	1.58	2.12	1.35	1.50	0.90	1.70	1.18	1.72	2.49	1.72	2.34
2.89	1.76	2.53	3.06	1.61	1.98	1.52	1.70	0.85	1.87	1.48	1.83	2.81	1.83	2.50
2.81	1.77	2.60	2.98	1.61	1.91	1.39	1.70	0.85	1.90	1.50	1.89	3.10	1.88	2.45
2.51	1.74	2.58	2.56	1.46	1.63	1.48	1.58	0.78	1.62	1.50	1.93	2.82	1.89	2.30
3.40	1.75	2.50	2.46		1.43	2.05	1.21	0.66	1.43	1.50	1.84	2.92	1.89	2.19



第一〇 東京 勞

五 十

年	平	均	醬油釀造工	精製糖工	菓子製造工	罐詰工	洋服仕立工	靴工	下駄工	大工	左官	石工	煉瓦積工
明治	33	.....	0.34	—	0.52	—	0.80	0.50	0.48	0.81	0.89	1.26	0.85
"	34	.....	0.33	—	0.52	—	0.80	0.50	0.46	0.83	0.90	1.20	0.76
"	35	.....	0.32	—	0.47	—	0.80	0.51	0.45	0.83	0.88	1.23	0.79
"	36	.....	0.30	—	0.50	—	0.80	0.51	0.43	0.85	0.89	1.19	0.83
"	37	.....	0.30	—	0.58	—	0.80	0.54	0.35	0.81	0.92	1.21	0.78
"	38	.....	0.33	—	0.58	—	1.21	0.55	0.46	0.88	0.96	1.19	0.88
"	39	.....	0.38	—	0.58	—	1.45	0.60	0.50	0.98	0.96	1.29	0.99
"	40	.....	—	—	0.58	—	1.56	0.67	0.53	1.00	1.04	1.36	1.21
"	41	.....	0.41	—	0.63	—	1.53	0.70	0.54	1.10	1.20	1.54	1.31
"	42	.....	0.41	—	0.65	—	1.55	0.70	0.56	1.09	1.27	1.55	1.29
"	43	.....	0.41	—	0.75	—	1.51	0.70	0.56	1.11	1.19	1.48	1.25
"	44	.....	0.41	—	0.75	—	1.58	0.66	0.59	1.15	1.19	1.43	1.25
大正	1	.....	0.41	—	0.75	—	1.77	0.65	0.63	1.19	1.19	1.48	1.21
"	2	.....	0.41	—	0.70	—	1.51	0.65	0.65	1.20	1.15	1.50	1.24
"	3	.....	0.42	—	0.70	—	1.60	0.65	0.65	1.15	1.15	1.50	1.10
"	4	.....	0.48	—	0.70	—	1.51	0.65	0.60	1.10	1.15	1.40	1.09
"	5	.....	0.53	—	0.71	—	1.59	0.70	0.65	1.18	1.15	1.40	1.24
"	6	.....	0.76	—	0.78	—	1.63	0.85	0.81	1.29	1.34	1.49	1.49
"	7	.....	1.11	—	0.93	—	2.54	1.20	1.13	1.50	1.65	1.74	1.99
"	8	.....	1.26	—	1.33	—	2.00	1.50	2.05	2.06	2.00	2.54	2.88
"	9	.....	1.35	1.71	1.38	1.33	2.83	1.48	3.00	2.96	3.00	3.65	3.80
"	10	.....	1.40	1.64	1.66	1.37	3.21	1.52	3.00	3.08	3.59	3.81	3.62
"	11	.....	1.50	1.65	1.67	1.53	3.42	2.00	3.00	3.30	4.33	4.47	4.00
"	12	.....	1.57	1.71	1.81	1.62	3.38	2.22	3.00	3.53	4.28	4.52	4.17
"	13	.....	2.13	1.74	2.09	—	3.91	2.05	3.00	3.50	4.73	4.74	4.50
"	14	.....	2.50	1.73	2.17	—	3.59	2.09	3.00	3.50	3.83	4.66	3.87
昭和	1	.....	2.50	1.85	2.17	—	3.50	2.28	3.00	3.50	3.62	4.37	3.62
"	2	.....	2.50	1.69	2.17	1.58	3.50	2.30	2.79	3.47	3.72	4.30	3.67
"	3	.....	2.50	1.79	1.72	1.92	3.50	2.67	1.96	3.10	3.67	4.03	3.57
"	4	.....	2.50	2.39	1.72	1.84	3.32	2.45	2.21	3.00	3.59	3.93	3.50
"	5	.....	2.43	2.39	1.75	1.79	2.97	2.40	1.54	2.64	2.92	3.41	3.23
"	6	.....	2.18	2.39	1.76	1.68	2.96	2.29	1.43	2.28	2.53	2.92	2.80

働 賃 銀 (日給)

二 種

(2)

瓦葺工	ペンキ塗工	製(機械挽)材工	指物工	漆(塗師)器工	製網工	壘工	活版植字工	製本工	仲仕	日傭男人夫	日傭女人夫	漁夫	下男(月給)	下女(月給)
0.75	—	0.83	0.76	0.80	—	0.61	0.43	—	—	0.45	—	0.25	2.50	1.33
0.75	—	0.85	0.74	0.76	—	0.60	0.43	—	—	0.54	—	0.25	2.50	1.67
0.61	—	0.80	0.74	0.75	—	0.58	0.52	—	—	0.59	—	0.34	2.25	1.84
0.71	—	0.80	0.71	0.78	—	0.58	0.58	—	—	0.53	—	0.37	2.50	1.79
0.69	—	0.80	0.67	0.71	—	0.55	0.51	—	—	0.55	—	0.41	2.25	1.79
0.74	—	0.81	0.79	0.84	—	0.55	0.56	—	—	0.55	—	0.60	2.75	2.50
0.75	—	0.84	0.85	1.00	—	0.55	0.54	—	—	0.48	—	0.65	2.88	2.63
0.76	—	0.89	0.83	1.10	—	0.58	0.64	—	—	0.48	—	0.58	3.75	3.00
0.78	—	0.91	0.86	1.01	—	0.66	0.66	—	—	0.55	—	0.55	4.00	3.50
0.79	—	0.90	0.75	0.90	—	0.65	0.66	—	—	0.59	—	0.47	4.00	3.38
0.81	—	0.89	0.78	0.94	—	0.65	0.68	—	—	0.59	—	0.48	4.44	3.38
0.84	—	0.95	0.81	0.95	—	0.91	0.69	—	—	0.62	—	0.49	4.38	3.63
0.86	—	1.01	0.81	1.03	—	0.91	0.70	—	—	0.64	—	0.53	4.38	3.63
0.98	—	1.00	0.90	1.08	—	0.90	0.71	—	—	0.64	—	0.48	4.88	3.50
0.87	—	0.99	0.86	1.05	—	0.90	0.75	—	—	0.62	—	0.47	4.75	3.13
0.79	—	1.00	0.80	1.00	—	0.90	0.75	—	—	0.57	—	0.46	4.63	3.13
0.93	—	1.00	0.94	1.14	—	0.90	0.78	—	—	0.62	—	0.44	5.13	3.50
1.31	—	1.15	1.03	1.55	—	1.28	0.85	—	—	0.92	—	0.49	6.75	4.00
1.33	—	1.63	1.46	1.88	—	1.48	0.91	—	—	1.19	—	0.64	9.50	4.75
1.74	—	2.25	1.95	2.25	—	1.93	1.43	—	—	1.62	—	0.71	12.00	6.75
3.11	2.50	2.77	2.66	2.76	1.80	2.53	2.83	2.48	2.57	2.11	1.10	1.03	20.06	11.38
3.60	2.50	2.89	2.65	2.78	1.90	2.68	2.90	2.48	2.58	1.95	1.07	1.10	15.25	11.50
4.08	2.75	3.53	2.85	3.00	2.01	3.03	2.92	2.50	2.93	2.08	1.19	1.10	—	12.25
4.38	3.13	4.06	3.25	2.75	2.07	3.03	2.86	2.50	2.97	2.28	1.19	1.10	—	12.58
4.96	3.00	3.75	3.93	2.95	2.22	3.11	2.83	2.61	3.00	2.51	1.28	1.12	—	14.54
4.00	2.85	3.50	3.26	3.02	2.18	3.57	2.95	2.50	2.73	1.95	1.21	1.17	—	15.00
3.85	2.80	3.35	2.92	3.28	2.10	3.15	3.02	2.50	2.72	1.85	1.20	1.17	17.75	15.42
3.80	2.74	3.30	2.63	3.05	2.08	3.32	3.20	2.50	2.90	1.81	1.15	1.17	18.00	14.67
3.80	2.92	2.88	2.51	3.04	1.45	3.37	3.25	2.52	3.05	2.02	1.10	2.25	17.24	13.98
3.69	2.95	2.85	2.50	2.87	1.45	3.34	3.46	2.75	2.85	2.01	1.09	2.22	16.55	14.05
3.28	2.66	2.38	2.10	2.39	1.45	2.97	3.43	2.45	2.48	1.74	0.87	1.88	14.40	12.28
2.71	2.34	1.78	1.95	2.07	1.45	2.50	3.30	2.38	2.51	1.46	0.77	1.80	13.10	10.61



第一〇 東京 勞  
五 十

種 別	昭 和 六 年 月 別 平 均												總 平 均	
	一 月	二 月	三 月	四 月	五 月	六 月	七 月	八 月	九 月	十 月	十 一 月	十 二 月		
織 維 工 業	製 絲 女 工	0.86	0.87	—	0.80	0.80	0.80	0.80	0.80	0.78	0.78	0.75	0.80	
	綿 絲 紡 績 女 工	1.06	1.05	1.07	1.08	1.05	1.01	1.01	1.00	0.98	0.96	0.95	1.01	
	絹 撚 絲 女 工	0.90	0.90	0.90	0.88	0.90	0.90	0.87	0.90	0.94	1.00	0.90	0.88	0.91
	綿 力 織 女 工	0.87	0.87	0.87	0.92	0.92	0.92	0.87	0.87	0.82	0.75	0.78	0.78	0.85
	絹 手 織 女 工	1.43	1.37	1.42	1.46	1.38	1.42	1.32	1.29	1.19	1.24	1.22	1.30	1.34
	莫 大 小 編 男 工	2.10	2.20	2.30	2.55	2.00	2.20	2.15	2.40	2.25	2.25	2.25	2.60	2.27
莫 大 小 編 女 工	1.20	1.20	1.10	1.20	1.20	1.30	1.20	1.25	1.35	1.35	1.40	1.40	1.26	
金 屬 及 機 械 器 具 工 業	旋 盤 工	2.91	3.23	3.17	2.83	3.19	2.99	2.90	3.06	3.24	3.29	3.17	3.26	3.10
	仕 上 工	2.61	2.69	3.10	3.38	3.75	3.72	2.76	3.04	3.25	3.15	2.99	3.51	3.16
	鑄 造 工	3.02	2.53	2.72	2.95	3.18	2.53	2.76	2.51	2.56	2.48	2.81	3.26	2.78
	鍛 冶 工	2.62	2.57	2.82	2.86	2.84	2.82	2.68	2.98	2.82	2.97	2.50	2.91	2.78
	木 型 工	3.26	2.85	3.26	3.50	3.42	3.97	3.69	3.49	3.14	3.35	3.29	3.54	3.40
窯 業	陶 器 醃 醃 工	1.75	1.75	1.75	1.75	1.75	1.75	1.75	1.75	1.75	1.75	1.75	1.75	1.75
	硝 子 製 造 (吹) 工	2.65	2.69	2.35	2.47	2.56	2.34	2.51	2.50	2.53	2.48	2.40	2.49	2.50
	セメント製造工	2.60	2.39	6.40	2.40	2.42	2.40	2.48	2.53	2.50	2.40	2.49	2.54	2.46
	煉 瓦 製 造 (型) 工	—	—	—	—	—	—	—	—	—	—	—	—	—
	瓦 製 造 (型) 工	1.45	1.45	1.45	1.45	1.45	1.45	1.40	1.40	1.40	1.40	1.40	1.40	1.43
化 學 工 業	製 藥 (工 業 藥) 工	2.13	2.07	2.05	2.11	2.14	1.97	2.02	2.02	2.01	2.05	2.08	1.96	2.05
	構 寸 製 造 男 工	1.35	1.35	1.25	1.25	1.25	1.15	1.15	1.15	1.15	1.15	1.15	1.15	1.21
	構 寸 製 造 女 工	0.70	0.70	0.65	0.65	0.65	0.65	0.65	0.65	0.65	0.65	0.65	0.65	0.66
	榨 油 工	1.50	1.50	1.50	1.50	1.50	1.50	1.50	1.50	1.45	1.45	1.35	1.45	1.48
	和 紙 製 造 工	1.54	1.50	1.50	1.50	1.50	1.50	1.50	1.50	1.50	1.50	1.50	1.50	1.50
	洋 紙 製 造 工	1.83	1.77	1.81	1.83	1.82	1.80	1.80	1.92	1.93	1.90	1.92	1.75	1.84
製 革 工	2.72	2.94	3.09	3.06	2.95	2.93	2.83	2.97	2.93	2.86	2.84	2.95	2.92	

働 賃 銀 (日給)  
二 種

(3)

種 別	昭 和 六 年 月 別 平 均												總 平 均		
	一 月	二 月	三 月	四 月	五 月	六 月	七 月	八 月	九 月	十 月	十 一 月	十 二 月			
飲 食 料 品 工 業	製 粉 (小 麥) 工	1.89	1.89	1.89	1.89	1.89	1.89	1.89	1.89	1.89	1.89	1.89	1.89	1.89	
	清 酒 釀 造 工	2.30	2.30	2.30	2.30	2.30	2.30	2.30	2.30	2.30	2.30	2.30	2.30	2.19	
	醬 油 釀 造 工	2.30	2.30	2.30	2.30	2.20	2.20	2.10	2.10	2.10	2.10	2.10	2.10	2.18	
	精 製 糖 工	2.39	2.39	2.39	2.39	2.39	2.39	2.39	2.39	2.39	2.39	2.39	2.39	2.39	
	菓 子 製 造 工	1.72	1.71	1.78	1.76	1.76	1.77	1.76	1.75	1.75	1.78	1.76	1.81	1.76	
被 服 及 身 體 工 業	襪 詰 工	1.68	1.68	1.68	1.68	1.68	1.68	1.68	1.68	1.68	1.68	1.68	1.68	1.68	
	洋 服 仕 立 工	2.97	2.90	2.97	2.97	2.97	2.97	2.97	2.97	2.97	2.97	2.97	2.97	2.96	
	靴 工	2.23	2.35	2.44	2.36	2.29	2.22	2.19	2.19	2.31	2.23	2.28	2.36	2.29	
土 木 建 築 業	下 駄 工	1.40	1.40	1.40	1.40	1.40	1.40	1.40	1.40	1.40	1.40	1.40	1.50	1.50	1.43
	大 工	2.28	2.28	2.28	2.28	2.28	2.28	2.28	2.28	2.28	2.28	2.28	2.28	2.28	
	左 官	2.53	2.53	2.53	2.53	2.53	2.53	2.53	2.53	2.53	2.53	2.53	2.53	2.53	
	石 工	2.93	2.93	2.93	2.93	2.93	2.93	2.93	2.93	2.93	2.87	2.87	2.93	2.92	
	煉 瓦 積 工	2.80	2.80	2.80	2.80	2.80	2.80	2.80	2.80	2.80	2.80	2.80	2.80	2.80	
木 竹 類 製 造 業	瓦 葺 工	2.87	2.75	2.75	2.75	2.75	2.75	2.75	2.75	2.75	2.75	2.60	2.60	2.60	2.71
	ベ ン キ 塗 工	2.39	2.39	2.34	2.34	2.34	2.34	2.34	2.34	2.34	2.34	2.31	2.31	2.31	2.34
	製 材 (機 械 挽) 工	1.81	1.80	1.80	1.80	1.80	1.80	1.80	1.80	1.80	1.80	1.70	1.70	1.77	1.78
	指 物 工	1.95	1.95	1.95	1.95	1.95	1.95	1.95	1.95	1.95	1.95	1.95	1.95	1.95	1.95
	漆 器 (塗 師) 工	2.17	2.17	2.17	2.05	2.05	2.05	2.00	2.00	2.05	2.07	2.05	2.05	2.07	
活 版 及 製 本 業	製 綱 工	1.45	1.45	1.45	1.45	1.45	1.45	1.45	1.45	1.45	1.45	1.45	1.45	1.45	
	疊 工	2.67	2.67	2.67	2.45	2.45	2.45	2.45	2.45	2.45	2.45	2.45	2.45	2.40	2.50
	活 版 植 字 工	3.34	3.32	3.34	3.34	3.34	3.32	3.32	3.32	3.30	3.22	3.22	3.21	3.30	
	製 本 工	2.37	2.48	2.49	2.38	2.36	2.39	2.30	2.34	2.44	2.36	2.33	2.37	2.38	
	仲 男 仲 女 日 傭 男 人 夫 日 傭 女 人 夫	2.55	2.60	2.60	2.72	2.70	2.31	2.44	2.50	2.49	2.45	2.42	2.33	2.51	
漁 業	日 傭 男 人 夫	1.46	1.45	1.46	1.46	1.46	1.46	1.46	1.46	1.46	1.46	1.45	1.45	1.46	
	日 傭 女 人 夫	0.77	0.76	0.77	0.77	0.77	0.77	0.77	0.76	0.76	0.76	0.76	0.79	0.77	
	漁 夫	1.89	1.89	1.89	1.89	1.82	1.82	1.79	1.72	1.72	1.72	1.72	1.72	1.80	
下 男 及 女	下 男 (月 給)	13.60	13.60	13.60	13.60	13.60	12.70	12.70	13.00	12.70	12.70	12.70	12.70	13.10	
	下 女 ( " )	11.15	11.15	11.15	11.15	11.15	10.10	10.10	11.00	10.10	10.10	10.10	10.10	10.61	



第一一 東京 勞

一) 二 十

年 平 均	織 維 工 業				金屬及機械器具工業			窯	
	製女 絲工	綿績 絲女 紡工	綿女 力 織工	平 均	鑄 造 工	鍛 冶 工	平 均	陶 磁 器 工	煉 製 瓦 工
明 治 33	—	—	100	100.0	100	100	100.0	100	100
" 34	—	—	49	49.0	91	96	93.5	89	104
" 35	—	—	50	50.0	102	92	97.0	87	100
" 36	—	—	48	48.0	103	94	98.5	115	94
" 37	—	—	47	47.0	138	145	141.5	100	81
" 38	—	—	53	53.0	147	146	146.5	110	77
" 39	—	—	64	64.0	136	123	129.5	125	77
" 40	—	—	64	64.0	129	125	127.0	121	104
" 41	—	—	76	76.0	112	116	114.0	102	119
" 42	—	—	76	76.0	103	102	102.5	94	112
" 43	—	—	92	92.0	112	123	117.5	106	108
" 44	—	—	75	75.0	112	121	116.5	110	113
大 正 1	—	—	84	84.0	110	117	113.5	96	119
" 2	—	—	112	112.0	125	125	125.0	98	123
" 3	—	—	112	112.0	112	112	112.0	94	123
" 4	—	—	112	112.0	123	112	117.5	106	123
" 5	—	—	139	139.0	136	137	136.5	116	127
" 6	—	—	153	153.0	162	168	165.0	123	150
" 7	—	—	192	192.0	202	200	201.0	131	200
" 8	—	—	238	238.0	368	299	333.5	231	240
" 9	—	—	252	252.0	307	279	293.0	289	285
" 10	—	—	292	292.0	340	297	318.5	321	223
" 11	—	—	250	250.0	347	302	324.5	346	257
" 12	—	—	251	251.0	361	311	336.0	375	234
" 13	—	—	—	—	362	312	337.0	354	255
" 14	—	—	—	—	362	312	337.0	343	239
昭 和 1	—	—	—	—	362	312	337.0	318	287
" 2	—	—	—	—	356	317	341.5	308	243
" 3	—	—	212	212.0	429	377	403.0	270	248
" 4	—	—	206	206.0	419	381	400.0	272	247
" 5	—	—	222	222.0	368	356	362.0	258	225
" 6	—	—	208	208.0	479	428	453.5	259	—

本表ハ商工省調査ニ依ル 十三都市トハ東京市、京都市、大阪市、横浜市、神戸市、名古屋市、

働 賃 銀 指 數

八 種 (明治三十三年一箇年平均賃銀ヲ基準トス)

(1)

業 平 均	化 學 工 業			飲 食 料 品 工 業				被 服 及 身 廻 品 製 造 業			
	榨 油 工	和 製 造 紙 工	平 均	清 釀 造 酒 工	醬 釀 造 油 工	菓 製 造 子 工	平 均	洋 仕 立 服 工	靴 工	下 駄 工	平 均
100.0	—	100	100.0	100	100	100	100.0	100	100	100	100.0
96.5	—	89	89.0	100	96	100	98.7	100	100	97	99.0
93.5	—	89	89.0	106	92	90	96.0	100	103	94	99.0
104.5	—	88	88.0	106	88	96	96.7	100	103	89	97.3
90.5	—	74	74.0	127	89	112	109.3	100	108	73	93.7
93.5	—	78	78.0	127	96	112	111.7	152	110	96	119.3
101.0	—	82	82.0	139	111	112	120.7	182	120	104	135.3
112.5	—	89	89.0	161	—	112	136.5	196	133	110	146.3
110.5	—	89	89.0	161	120	122	134.3	191	140	112	147.7
103.0	—	89	89.0	166	120	125	137.0	194	140	118	150.7
107.0	—	89	89.0	184	119	144	149.0	189	140	118	149.0
111.5	—	95	95.0	184	119	144	149.0	197	133	123	151.0
107.5	—	105	105.0	192	119	144	151.7	221	130	135	162.0
110.5	—	128	128.0	203	121	135	153.0	189	130	135	151.3
108.5	—	106	106.0	203	122	135	153.3	200	130	135	155.0
114.5	—	92	92.0	203	141	135	159.7	189	130	125	148.0
121.5	—	125	125.0	203	156	136	165.0	199	140	135	158.0
136.5	—	141	141.0	257	223	151	210.3	204	170	170	181.3
165.5	—	159	159.0	361	326	178	288.3	317	240	234	263.7
235.5	—	228	228.0	447	371	266	361.3	250	300	427	325.7
287.0	—	247	247.0	514	437	286	412.3	354	295	625	424.7
272.0	—	296	296.0	531	412	318	420.3	402	304	625	443.7
306.5	—	282	282.0	909	441	321	557.0	427	400	625	484.0
304.5	—	263	263.0	858	461	347	555.3	422	443	625	496.7
304.5	—	284	284.0	781	625	401	602.3	489	409	625	507.7
291.0	—	267	267.0	758	735	417	636.7	449	419	625	497.7
278.5	—	267	267.0	748	735	417	633.3	438	456	625	506.3
275.5	—	259	259.0	710	735	417	620.7	438	460	582	493.3
259.0	—	328	328.0	758	735	332	608.3	438	534	408	460.0
259.5	—	333	333.0	743	735	331	603.0	416	492	461	456.3
246.5	—	333	333.0	697	713	337	582.3	371	480	321	390.7
269.0	—	334	334.0	663	642	338	547.7	370	458	297	375.0

廣島市、金澤市、仙臺市、小樽市、福岡市、新潟市、高知市ナリ



第一 東京勞

一) 二十

年 平 均	土 木 建 築 業						木 竹 類 = 關	
	大 工	左 官	石 工	煉 積 瓦 工	瓦 葺 工	平 均	指 物 工	漆 器 工
明 治 33	100	100	100	100	100	100.0	100	100
" 34	103	101	95	90	99	97.6	97	95
" 35	102	99	97	93	82	94.6	97	94
" 36	105	100	94	97	94	98.0	93	97
" 37	101	103	96	92	92	96.8	88	90
" 38	108	108	94	103	98	102.2	104	105
" 39	120	108	102	116	100	109.2	112	126
" 40	123	117	108	143	102	118.6	109	138
" 41	136	135	122	155	104	130.4	114	127
" 42	135	143	123	152	105	131.6	99	113
" 43	138	134	117	147	108	128.8	102	118
" 44	142	134	113	147	112	129.6	107	119
大 正 1	147	134	117	143	115	131.2	107	128
" 2	148	129	119	146	130	134.4	118	135
" 3	142	129	119	129	116	127.0	114	132
" 4	136	129	111	128	105	121.8	105	125
" 5	145	129	111	146	123	130.8	124	138
" 6	159	151	118	175	175	155.6	135	186
" 7	186	186	138	234	177	184.2	193	235
" 8	255	225	202	338	232	250.4	257	282
" 9	365	337	290	447	415	370.8	350	346
" 10	379	403	303	425	480	398.2	349	347
" 11	407	487	354	471	543	452.4	375	375
" 12	436	480	358	490	585	469.8	428	344
" 13	432	532	376	529	661	506.0	517	369
" 14	432	431	370	455	533	444.2	429	377
昭 和 1	432	406	346	425	514	424.6	384	410
" 2	428	417	341	431	507	424.8	346	381
" 3	383	412	320	420	507	408.4	330	380
" 4	371	403	313	412	492	398.2	330	360
" 5	327	328	270	380	437	348.4	276	299
" 6	281	284	232	329	362	297.6	257	259

働 賃 銀 指 數

八 種 (明治三十三年一箇年平均賃銀ヲ基準トス)

(2)

スル製造業		活版植字工	日傭男人夫	漁 夫	下 男 及 下 女			總 平 均	
疊 工	平 均				下 男	下 女	平 均	東 京 市	十 都 三 市
100	100.0	100.0	100.0	100.0	100	100	100.0	100.0	100.0
98	96.7	99.0	120.5	100.0	100	126	113.0	97.4	100.7
94	95.0	119.8	130.3	134.7	90	138	114.0	99.0	104.5
94	94.7	133.8	116.5	146.0	100	134	117.0	101.2	106.6
90	89.3	119.0	121.5	165.0	90	134	112.0	103.0	103.8
90	99.7	129.8	122.0	240.0	110	188	149.0	116.2	113.1
90	109.3	125.0	105.5	260.0	115	198	156.5	122.1	119.6
94	113.7	148.3	105.5	232.0	150	226	188.0	130.8	134.7
109	116.7	152.8	122.0	220.0	160	263	211.5	135.2	141.9
107	106.3	154.0	131.5	186.0	160	254	207.0	132.1	144.0
107	109.0	157.0	131.8	193.0	178	254	216.0	136.4	147.3
150	125.3	160.0	136.5	197.0	175	273	224.0	139.7	153.1
150	128.3	163.0	142.5	213.0	175	273	224.0	143.2	159.3
148	133.7	165.8	142.0	192.0	195	253	229.0	146.2	161.6
148	131.3	174.0	137.0	186.0	190	235	212.5	141.4	160.1
148	126.0	174.0	126.8	183.0	185	235	210.0	139.3	160.2
148	136.7	180.0	138.0	174.0	205	263	234.0	150.9	169.2
209	176.7	198.0	204.0	197.0	270	301	285.5	182.0	194.9
242	223.3	211.3	263.5	254.0	380	357	368.5	231.9	257.7
291	276.7	333.3	360.8	284.0	480	508	494.0	308.5	355.1
414	370.0	656.8	468.6	411.0	803	855	829.0	413.2	461.3
439	378.3	674.0	432.5	440.0	610	865	737.5	420.4	459.6
497	415.7	678.1	461.2	440.0	—	921	921.0	455.3	495.2
498	423.3	664.1	507.5	440.0	—	946	946.0	464.1	491.3
510	465.3	658.5	558.5	447.0	—	1,093	1,093.0	503.5	504.8
585	463.7	686.0	433.6	468.0	—	1,128	1,128.0	489.3	497.8
517	437.0	701.3	410.8	468.0	710	1,159	934.5	491.7	494.8
544	423.7	744.0	402.6	466.7	720	1,103	911.5	486.1	484.7
552	420.7	754.8	448.8	468.0	690	1,051	870.5	471.4	484.0
547	412.3	805.6	447.4	468.0	662	1,056	859.0	468.1	478.5
486	353.7	798.1	386.9	468.0	576	923	749.5	425.8	438.7
410	308.7	767.4	323.5	719.7	524	798	661.0	418.0	395.0



第一一 東京勞  
二) 五 十

種 別	大 正	同	同	同	同	昭 和	同	同	同	同		
	十 年	十 一 年	十 二 年	十 三 年	十 四 年	元 年	二 年	三 年	四 年	五 年		
織 維 工 業	製 絲 女 工	110	98	93	94	99	89	80	83	104	89	
	綿 絲 紡 績 女 工	98	100	101	101	102	96	112	122	136	125	
	絹 撚 絲 女 工	110	97	94	99	94	97	93	87	83	73	
	綿 力 織 女 工	109	93	97	—	—	—	—	79	77	82	
	絹 手 織 女 工	97	101	102	112	103	92	92	80	61	54	
	莫 大 小 編 男 工	95	103	103	103	103	—	133	126	141	147	
	莫 大 小 編 女 工	94	103	103	103	103	—	133	127	151	116	
	平 均	101.9	99.3	99.0	102.0	100.7	93.5	107.2	100.6	107.6	98.1	
	金 屬 及 機 械 器 具 工 業	旋 盤 工	97	100	104	104	104	104	106	117	122	116
		仕 上 工	97	100	103	103	103	103	108	124	126	114
鑄 造 工		98	100	104	104	104	104	105	123	120	106	
鍛 冶 工		98	99	103	103	103	103	105	124	126	117	
木 型 工		94	100	107	107	109	110	111	137	133	119	
平 均		96.8	99.8	104.2	104.2	104.6	104.8	107.0	125.0	125.4	114.4	
窯 業		陶 器 轉 轆 工	93	100	108	102	99	92	89	78	79	78
		硝 子 製 造 (吹) 工	106	103	104	111	91	92	106	107	111	110
		セメント製造工	90	102	108	101	93	102	109	110	107	92
		煉 瓦 製 造 (型) 工	92	110	97	106	99	99	100	103	102	93
	瓦 製 造 (型) 工	95	106	99	98	92	87	86	81	77	66	
	平 均	95.2	104.2	103.2	103.6	94.8	94.4	93.0	95.8	95.2	87.8	
	化 學 工 業	製 藥 (工 業 藥) 工	102	102	95	88	88	89	92	103	95	101
		燐 寸 製 造 男 工	96	103	101	76	72	74	74	84	84	77
		燐 寸 製 造 女 工	92	103	103	98	97	98	98	92	93	85
		榨 油 工	90	90	119	116	108	104	102	112	114	98
和 紙 製 造 工		106	100	94	102	95	95	93	117	119	119	
洋 紙 製 造 工		98	101	101	103	103	110	114	121	125	128	
製 革 工		—	—	—	—	—	—	—	—	—	—	
平 均		97.3	99.8	102.2	97.2	93.8	95.0	95.5	104.8	105.0	101.3	
飲 食 料 品 工 業		製 粉 (小 麥) 工	92	103	105	105	91	77	85	91	94	94
		清 酒 釀 造 工	69	119	112	102	99	98	93	99	97	91
	醬 油 釀 造 工	94	101	105	143	168	168	168	168	168	163	
	精 製 糖 工	98	98	103	104	104	111	113	107	143	143	
	菓 子 製 造 工	97	98	106	122	127	127	127	101	101	103	
	罐 詰 工	91	101	107	—	—	—	105	127	122	118	
	平 均	90.2	103.3	106.3	115.2	117.8	116.2	115.2	115.5	120.8	118.7	

働 賃 銀 指 數

二 種 (大正十年乃至大正十二年ノ全三箇年平均賃銀ヲ基準トス)

(1)

同	昭 和 六 年 月 別											
	一 月	二 月	三 月	四 月	五 月	六 月	七 月	八 月	九 月	十 月	十 一 月	十 二 月
81	87	88	—	81	81	81	81	81	81	79	79	76
96	100	99	101	102	99	95	95	94	92	91	90	90
74	73	73	73	72	73	73	71	73	76	81	73	72
78	79	79	79	84	84	84	79	79	75	68	71	71
49	53	51	52	54	51	52	49	48	44	46	45	48
146	135	141	147	163	128	141	138	154	144	144	144	167
123	117	117	107	117	117	125	117	121	131	131	136	136
92.4	92	93	93	96	90	93	90	93	92	91	91	94
80	75	83	82	73	82	77	75	79	84	85	82	84
80	66	68	79	86	95	94	70	77	82	80	76	89
71	77	65	69	75	81	65	70	64	65	63	72	83
83	78	77	84	85	85	84	80	89	84	89	75	87
91	88	77	88	94	92	107	99	94	84	90	88	95
81.0	77	74	80	83	87	85	79	81	80	81	79	88
78	78	78	78	78	78	78	78	78	78	78	78	78
106	113	114	100	105	109	100	107	106	108	106	102	106
88	93	86	86	86	87	86	89	91	90	86	89	91
—	—	—	—	—	—	—	—	—	—	—	—	—
58	59	59	59	59	59	59	57	57	57	57	57	57
82.5	86	84	81	82	83	81	83	83	83	82	82	83
92	96	93	92	95	96	89	91	91	91	92	94	88
60	67	67	62	62	62	57	57	57	57	57	57	57
72	76	76	71	71	71	71	71	71	71	71	71	71
89	90	90	90	90	90	90	90	90	87	87	81	87
119	122	119	119	119	119	119	119	119	119	119	119	119
122	121	117	120	121	121	119	119	127	128	126	127	116
—	—	—	—	—	—	—	—	—	—	—	—	—
92.3	95	94	92	93	93	91	91	93	92	92	92	90
94	94	94	94	94	94	94	94	94	94	94	94	94
87	91	91	91	91	91	91	91	91	91	91	73	73
147	154	154	154	154	148	148	141	141	141	141	141	141
143	143	143	143	143	143	143	143	143	143	143	143	143
103	101	100	104	103	103	104	103	102	102	104	103	106
111	111	111	111	111	111	111	111	111	111	111	111	111
114.2	116	116	116	116	115	115	114	114	114	111	111	111



第一一 東京勞

二) 五 十

種 別	大 正	同	同	同	同	昭 和	同	同	同	同
	十 年	十 一 年	十 二 年	十 三 年	十 四 年	元 年	二 年	三 年	四 年	五 年
被品洋 服 仕 立 工	96	103	101	117	107	105	105	105	100	89
製靴 工	79	105	116	107	109	119	120	140	128	126
及造 下 駄 工	100	100	100	100	100	100	93	65	74	51
廻業 平 均	91.7	102.7	105.7	108.0	105.3	108.0	106.0	103.3	100.7	88.7
土 大 工	93	100	107	106	106	106	105	94	91	80
左 官	88	106	105	116	94	88	91	90	88	72
木 石 工	89	104	106	111	109	102	101	94	92	80
建 煉 瓦 積 工	92	102	106	115	98	92	93	91	89	82
築 瓦 葺 工	90	102	109	123	100	96	95	95	92	82
業 ベ ン キ 塗 工	90	99	112	108	102	100	98	105	106	95
平 均	90.3	102.2	107.5	113.2	101.5	97.3	97.2	94.8	93.0	81.8
木 製 材 (機 械 挽) 工	83	102	117	107	100	96	95	83	82	68
關 指 漆 物 工	91	98	112	135	112	100	90	86	86	72
材 ス ル 器 工	98	106	97	104	106	115	108	107	101	84
類 製 網 工	95	101	104	112	110	106	105	73	73	73
= 疊 工	92	104	104	107	123	108	114	116	115	102
平 均	91.8	102.2	106.8	113.0	110.2	105.0	102.4	93.0	91.4	79.8
印 活 版 植 字 工	100	101	99	98	102	105	111	112	120	119
製 本 工	99	100	100	105	100	100	100	101	110	98
刷 業 平 均	99.5	100.5	99.5	101.5	101.0	102.5	105.5	106.5	115.0	108.5
仲 日 備 男 人 夫	91	104	105	106	97	96	103	108	101	88
及 日 備 女 人 夫	92	99	109	120	93	88	87	96	96	83
平 均	93	103	103	111	105	105	100	95	95	76
漁 夫	100.0	100.0	100.0	101.5	106.0	106.0	105.8	204.3	201.3	171.1
下 及 下 男	100	—	—	—	—	116	118	113	109	94
下 及 下 女	95	101	104	120	124	127	121	116	116	102
平 均	97.5	101.0	104.0	120.0	124.0	121.5	119.5	114.5	112.5	98.0
總 東 京 市	95.0	101.5	103.9	107.1	103.3	102.1	103.8	106.3	107.4	98.1
平 均 十 三 都 市	96.4	102.2	101.9	104.0	102.9	102.6	101.4	102.2	101.5	94.6

本表ハ商工省調査ニ依ル 十三都市ニ就テハ前表ノ備考參照

働 賃 銀 指 數

二 種 (大正十年乃至大正十二年ノ全三箇年平均賃銀ヲ基準トス)

( 2 )

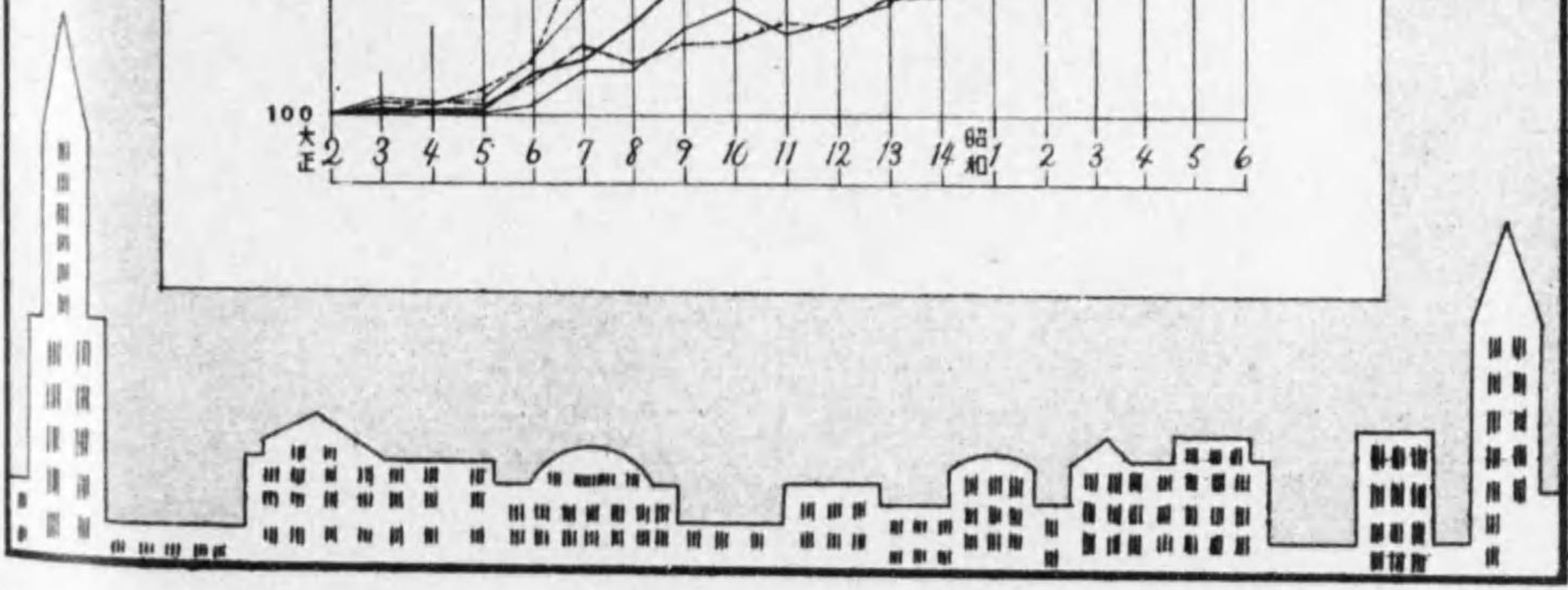
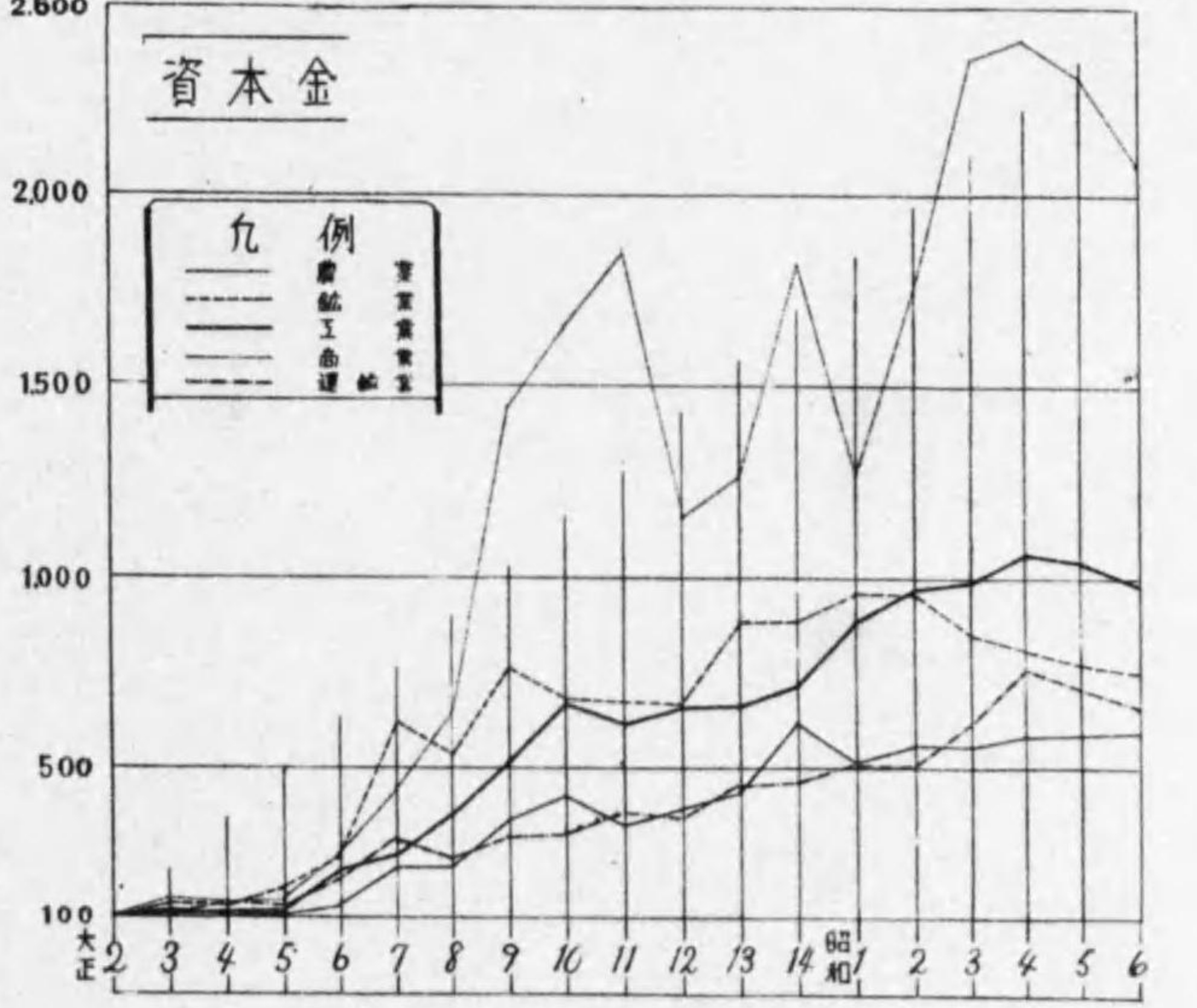
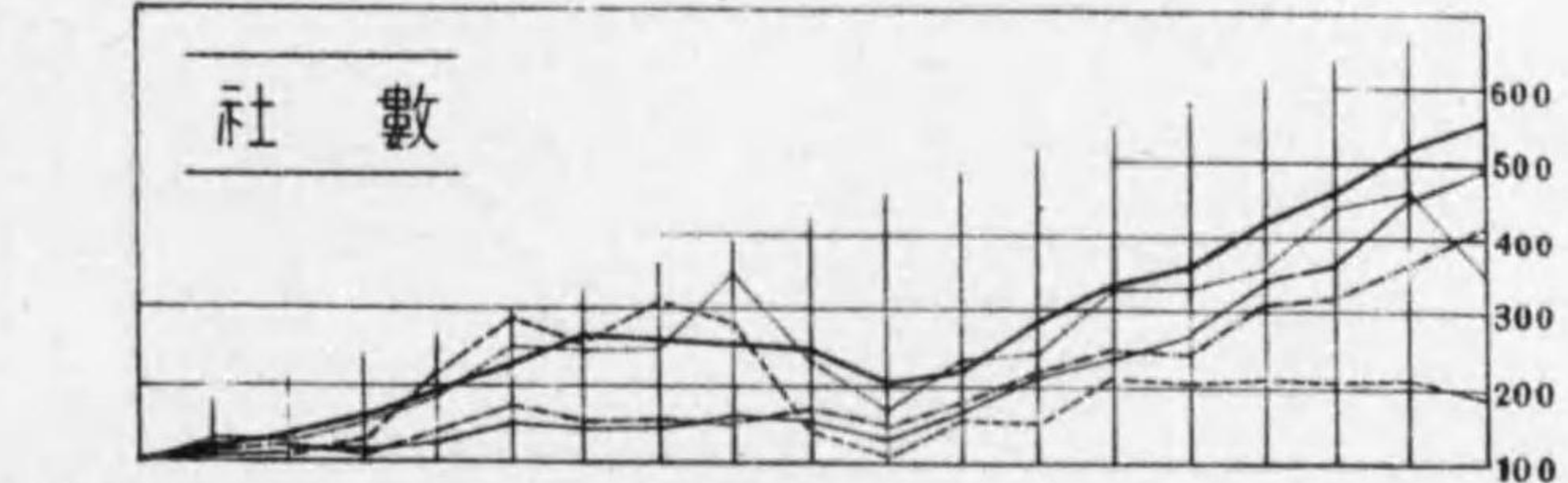
同	昭 和 六 年 月 別											
	一 月	二 月	三 月	四 月	五 月	六 月	七 月	八 月	九 月	十 月	十 一 月	十 二 月
同	89	89	87	89	89	89	89	89	89	89	89	89
同	120	117	123	128	124	120	116	115	115	121	117	119
同	48	47	47	47	47	47	47	47	47	47	50	50
同	85.7	84	86	88	87	85	84	84	84	86	85	86
同	69	69	69	69	69	69	69	69	69	69	69	69
同	62	62	62	62	62	62	62	62	62	62	62	62
同	69	69	69	69	69	69	69	69	69	67	67	67
同	71	71	71	71	71	71	71	71	71	71	71	71
同	67	71	68	68	68	68	68	68	68	65	65	65
同	84	86	86	84	84	84	84	84	84	83	83	83
同	70.3	71	71	71	71	71	71	71	71	70	70	70
同	51	52	52	52	52	52	52	52	52	49	49	51
同	67	67	67	67	67	67	67	67	67	67	67	67
同	73	76	76	76	72	72	72	70	70	72	73	72
同	73	73	73	73	73	73	73	73	73	73	73	73
同	86	92	92	92	84	84	84	84	84	84	84	82
同	70.0	72	72	72	70	70	70	69	69	69	69	69
同	114	116	115	116	116	116	115	115	115	114	111	111
同	96	95	100	100	96	95	96	92	94	98	95	94
同	105.0	106	108	103	106	106	106	104	105	106	103	103
同	89	90	92	92	96	95	82	86	88	88	87	86
同	70	70	69	70	70	70	70	70	70	70	70	69
同	67	67	66	67	67	67	66	66	66	66	66	66
同	75.3	76	76	76	78	77	73	74	75	75	74	74
同	163.4	172	172	172	172	165	165	163	156	156	156	156
同	86	89	89	89	89	89	83	83	85	83	83	83
同	87	92	92	92	92	92	83	83	91	83	83	83
同	86.5	91	91	91	91	91	83	83	88	83	83	83
同	88.4	89	89	89	90	89	88	87	88	88	87	87
同	85.8	87.9	87.7	88.1	86.4	86.1	85.7	85.2	85.4	84.8	84.2	83.9



# 第三編 會社

## 營業別より見たる會社數及資本金の趨勢

大正2年を基準とする割合比較





# 第三編 會 社

## 目 次

	頁
概 說.....	(402)
第一 會社總覽.....	(420)
第二 會社資本金階級別.....	(426)
一) 總 數.....	(426)
二) 株式會社.....	(438)
三) 合資會社.....	(450)
四) 合名會社.....	(454)
第三 會社營業別.....	(458)
一) 總 數.....	(458)
二) 株式會社.....	(466)
三) 合資會社.....	(474)
四) 合名會社.....	(480)
第四 株式會社營業細別.....	(486)
第五 合資會社營業細別.....	(496)
第六 合名會社營業細別.....	(506)
第七 新設及解散會社.....	(516)
第八 會社使用人數.....	(518)
第九 大東京區域ニ於ケル會社.....	(528)
第一〇 六大都市ニ於ケル會社並其ノ資本.....	(544)



會 社 概 説

昭和六年に於ける我國會社企業の大勢を觀るに、金解禁の實施された昭和五年度に引續いて物價の下落、生産の減退、貿易の不振は一層度を深め、世界經濟恐慌と相俟つて、年末金輸出再禁止の行はれるまでひたすら不振の一路を辿つたのである。

本編はかかる状態の下に於ける本市の諸種の會社企業の状況を指示しやうとするのであるが、それに先だち、まづ本邦會社企業の發達の跡を顧み、次いで本市に於いて多難にして然も驚異的な發展を遂げたその足跡を尋ねて見やう。

**會社企業の沿革**——明治二年政府の斡旋によつて設けられた通商會社、爲替會社が我國に於て會社と名づけられるものゝ初であるが、事業不振の爲間もなく解散し、眞に鞏固なる會社組織を以て生れたのは明治八年八月一日設立の第一銀行を以て嚆矢とする。爾來各種の産業會社は政府の保護の下に著々進歩確立するに至つたが、その發達の過程を觀察して見ると經濟界の景況に伴ひ多少の浮沈を免れなかつたが大體に於て逐年隆盛に趨き、殊に數度の戰爭を劃期として著しい發展の跡を示してゐる。即ち明治十八年末に於ける全國各種會社總數は二千三百八十社、其の資本金總額は一億二千八百八十八萬六千圓に過ぎなかつたが、日清戰爭を経て明治三十五年末に於ては會社數八千六百十二社、其の拂込資本金及出資額は八億七千八百七十六萬三千圓に上り、更に日露戰爭を経たる四十一年末には社數一萬八百五十六社、拂込資本金及出資額十二億一千五百三十八萬六千圓といふ大發展を示した。更に又大正三年より前後七星霜に亘つた世界大戰は本邦會社企業に驚異的發展を遂げしめ、過去半世期の長年月を要して發達したる大正二年末の會社總數一萬五千四百六社、拂込資本金十九億八千三百二十三萬二千圓に對し、僅々六年後の大正八年末には實に社數二萬六千二百八十社、拂込資本總額五十九億七千五百四十九萬七千圓といふ驚嘆すべき隆盛を招いたのである。

然し乍ら戰時未曾有の活況を呈した會社企業も平和克復後の反動時代に入つては専ら整理縮小の餘儀なきに至り、而も解散或は減資等の根本的方策を立つるの決斷なく未拂込金の徴收、増資等の糊塗手段を以て資金の涸渴を補つた爲、表面上は依然企業の伸展を示す如き奇現象を呈したのであつた。然し大正十二年の關東大震災、昭和二年の金融大恐慌、支那動亂

による海外市場の崩壊、近來の世界的不況等相ついで起つた諸事情の爲本邦企業界の不振は漸く顯著となり、未曾有の萎微沈滞期に這入ることとなつて昭和六年を迎へたのである。

こゝに於て、昭和六年は社數に於て五千三百十六社の増加に反して、資本金總額では八千二百二十一萬七千四百七十九圓の減少となり、従つて一社平均資本金も三萬六千五百七十一圓の減少を見るに至つた（次表参照）。これは後に示す所の我が東京市の場合とも全く符合するのである。

世界大戰前後より見たる本邦會社企業の發達及資本の増加概観

年 次	實 數			指 數		
	會社數	資本金總額	一社平均資本金	會社數	資本金總額	一社平均資本金
大正 2 <sup>年末</sup> .....	15,406 *	1,983,232,145 <sup>円</sup>	128,731 <sup>円</sup>	—	—	—
" 3.....	16,858 *	2,068,786,473	122,718	—	—	—
" 4.....	17,149	3,054,139,709	178,094	100	100	100
" 5.....	18,219	3,452,841,306	189,519	106	113	106
" 6.....	19,696	4,778,373,502	242,606	115	156	136
" 7.....	23,028	7,381,640,821	320,551	134	242	180
" 8.....	26,280	9,424,702,298	358,626	153	309	201
" 9.....	29,917	13,478,278,979	450,522	174	441	253
" 10.....	32,403	14,937,003,622	460,976	189	489	259
" 11.....	33,896	16,074,394,261	474,227	198	526	266
" 12.....	32,089	15,547,536,497	484,513	187	509	272
" 13.....	33,567	16,140,838,050	480,854	196	528	270
" 14.....	34,345	16,464,199,879	479,377	200	539	269
昭和 1.....	36,068	17,633,525,807	488,897	210	577	275
" 2.....	38,516	18,386,354,937	477,369	225	602	268
" 3.....	41,702	18,968,865,222	454,867	243	621	255
" 4.....	46,692	19,666,107,256	421,188	272	644	236
" 5.....	51,910	19,633,761,001	378,226	303	643	236
" 6.....	57,226	19,551,543,522	341,655	334	640	192

\*は拂込資本金を示す。大正十一年は兵庫、神奈川兩縣に於ける資料を得られざりしに付前年の數字を其の儘包含せしめたり。

**東京市に於ける會社企業**——我國に於ける近代的會社企業の發達は上述の如き發展過程を経たものであるが、以下東京市の會社企業發展の跡を顧るに臨み、先づ會社企業に於ける本市の地位を見ると、會社數に於て將又資本金額に於て確固として本邦各都市の首位を占めてゐる。即ち昭和六年末に於ける社數は七千四百九十五社、この資本金總額は七十三億四百五萬餘圓に上り、これを前掲本邦會社總數に比較すると社數は一割三分、資本金總額は實に三割七分を占めることになる。又大阪市の夫れと比較すれば社數は一千百九十三社、資本金總額は



四十一億六百六十六萬圓多く、本市の會社資本金は大阪市の二倍餘に達してゐる。

而して世界大戰開始以降に於ける會社企業の趨勢は前述の大正八年までの飛躍時代、次いで大正九年の戦後第一次の反動的恐慌、同十二年の關東大震災、昭和二年春の金融大恐慌、更に昭和五年初頭の金解禁の影響を受けたる財界の緊縮と業界の整理等を夫々の峠とするが、今世界大戰の直前たる大正二年から昭和六年までの本市會社數及資本金の推移を示せば次の如くである。

世界大戰前後より見たる會社及資本金増加の趨勢

其の一 總 數

年 次	社 數 (本店)	資本金總額	一社平均 資本金	指 數		
				社 數	資本金總額	一社平均 資本金
大正 2	1,508	986,557,170	654,216	100	100	100
" 3	1,710	1,018,349,505	595,526	113	103	91
" 4	1,757	1,093,838,678	622,555	116	110	95
" 5	1,938	1,221,511,901	630,295	128	123	96
" 6	2,208	1,731,965,384	784,223	146	175	120
" 7	2,826	2,725,178,905	964,324	187	276	147
" 8	2,648	3,069,670,085	1,159,241	175	311	177
" 9	2,697	4,395,844,617	1,629,902	178	445	249
" 10	2,784	5,171,920,975	1,857,730	184	524	284
" 11	2,698	4,616,123,317	1,710,943	178	467	262
" 12	2,141	4,965,821,830	2,319,394	141	503	355
" 13	2,679	5,507,974,014	2,055,981	177	558	314
" 14	3,510	6,605,654,666	1,881,953	232	669	288
昭和 1	3,967	6,614,079,246	1,667,275	263	670	255
" 2	4,504	7,082,020,993	1,572,385	298	718	240
" 3	5,177	7,263,239,141	1,402,982	343	736	214
" 4	5,819	7,705,629,777	1,324,219	386	781	202
" 5	6,832	7,556,173,453	1,105,997	453	766	169
" 6	7,495	7,304,050,434	974,523	497	740	149

其の二 株 式 會 社

年 次	社 數 (本店)	資本金總額	一社平均 資本金	指 數		
				社 數	資本金總額	一社平均 資本金
大正 2	608	854,207,150	1,404,946	100	100	100
" 3	660	882,020,150	1,336,394	109	103	95
" 4	670	955,249,000	1,425,745	110	112	101
" 5	718	1,060,719,220	1,477,325	118	124	105
" 6	913	1,544,277,520	1,691,432	150	181	120
" 7	1,385	2,446,709,620	1,766,577	228	286	126
" 8	1,366	2,891,552,390	2,116,803	225	339	151
" 9	1,473	3,994,384,520	2,711,734	242	468	193
" 10	1,569	4,696,890,800	2,993,557	259	550	213
" 11	1,343	4,103,352,600	3,055,363	221	480	217
" 12	1,175	4,642,588,120	3,951,139	193	543	281
" 13	1,283	4,920,633,350	3,835,256	211	576	273
" 14	1,519	6,019,250,300	3,962,640	250	705	282
昭和 1	1,753	5,870,807,500	3,349,006	298	687	238
" 2	1,880	6,177,175,210	3,285,731	309	723	234
" 3	2,030	6,451,992,810	3,178,322	334	755	226
" 4	2,142	6,913,931,310	3,227,792	352	809	230
" 5	2,317	6,744,443,890	2,910,852	381	790	207
" 6	2,397	6,487,522,400	2,706,517	394	759	193

其の三 合 資、合 名 會 社

年 次	社 數 (本店)	資本金總額	一社平均 資本金	指 數		
				社 數	資本金總額	一社平均 資本金
大正 2	894	130,238,020	145,680	100	100	100
" 3	1,044	134,309,355	128,649	117	103	88
" 4	1,087	138,579,678	127,488	122	106	88
" 5	1,220	160,792,681	131,797	136	123	90
" 6	1,289	185,037,864	143,551	144	142	99
" 7	1,435	276,219,285	192,487	161	212	132
" 8	1,276	175,877,695	137,835	143	135	95
" 9	1,218	399,220,097	327,767	136	307	225
" 10	1,210	443,309,545	366,372	135	340	251
" 11	1,351	511,200,717	378,387	151	393	260
" 12	957	319,903,710	334,278	107	246	229
" 13	1,387	584,460,664	421,385	155	449	289
" 14	1,981	578,444,366	291,996	222	444	200
昭和 1	2,204	736,211,746	334,034	247	565	229
" 2	2,616	899,855,783	343,982	293	691	236
" 3	3,139	806,296,331	256,864	351	619	176
" 4	3,666	784,882,767	214,098	410	603	147
" 5	4,505	804,984,563	178,687	504	618	123
" 6	5,088	809,783,034	159,155	569	622	109



これによると、大正二年末に於ては各種會社本店の總數一千五百八社、此の資本金總額九億八千六百五十五萬七千七百七十圓、一社平均六十五萬四千二百十六圓であつたが、爾後連年活潑なる飛躍を續け世界大戰終局の翌年所謂「戦後の大景氣」を醸した大正八年末には二千六百四十八社、資本金總額三十億六千九百六十七萬八千五百八十五圓、一社平均資本金額百十五萬九千二百四十一圓といふ劃期的なる發展を示すに至つたのである。この僅々數年間の飛躍は正に明治以降大正二年に至る長年月を費して發達したるところに比して社數に於て七割六分、資本金總額に於て二十一割一分、一社平均資本金額に於て七割七分といふ驚くべき激増を示し、眞に未曾有の企業勃興を如實に物語つてゐる。之を更に會社組織別に見ると株式會社に於て其の發展が殊に著しい。即ち大正八年末に於ける株式會社は、大正二年末に比し社數に於て十二割五分、資本金總額二十三割九分、一社平均資本金額五割一分といふ異常なる増加をなしたに拘らず、合資、合名兩會社は遙に之に及ばない。之は大規模企業の勃興に伴ひ大資本の必要を生ずる結果、所謂人的會社としての合資、合名兩會社よりも物的會社としての株式組織が選ばれるからである。

前述の如く世界大戰の影響は我が會社企業をして量的にも質的にも急速なる進展を遂げしめたが、大正九年の恐慌を一劃期として我が産業界は爾後收縮期に入り、加之大正十二年の關東大震災、昭和二年の金融大恐慌の財界受難、金解禁に依る經濟界の動搖等を経たるも會社企業は量的には依然増加の一途を辿るが如くである。然し乍ら此の會社企業の増加は必ずしも堅實なる發達とのみ解する事は出來ず、寧ろ當然整理若くは解散せらるべき會社の多くが社債の新規發行、又は借替等に依つて債務の更改延期等を試み辛うじて事業の破綻を彌縫せしに因るものであらう。即ち近來漸く事業會社の破綻乃至整理を要すべきもの著しく増加し、昭和四年に入つてからその表面に表はれたるもの多く、五年、六年に至り減收減配、又は減資の會社は頗る多い。

今、昭和六年末に於ける状況を見るに、會社本店總數は七千四百九十五社であつて、その公稱資本金總額は七十三億四百五萬四千三百四十四圓に上り、之が一社平均資本金は九十七萬四千五百二十三圓である。之を組織別に見ると株式會社本店が二千三百九十七社、其の資本金總額は實に本市會社資本金の約九割を占むる六十四億八千七百五十二萬二千四百圓に達し、その一社平均資本金は二百七十萬六千五百十七圓である。次に合資會社本店については社數四千三百三十八社、出資總額二億六千三百八十九萬三千十圓、一社平均出資額は六萬八百三

十二圓、また合名會社本店については社數七百五十社、出資總額五億四千五百八十九萬二千七百二十四圓、その一社平均出資額は七十二萬七千八百五十七圓である。

これを前年に比較するに、會社總數に於て六百六十三社増加したるに反し、資本金總額に於ては二億五千二百十二萬三千九百九圓の減少を示し、従つて一社平均資本金に於ては十三萬一千四百七十四圓の減少を見てゐる。これを組織別に見れば、株式會社本店は八十社の増加に反して資本金では二億五千六百九十二萬一千四百九十圓の減少、従つて一社平均資本金は二十萬四千三百三十五圓の減少である。合資會社に於ては五百三十五社の増加、その出資總額に於ては三百八十萬五千二百六十二圓の増加なるも、一社平均出資額では却つて七千五百五十七圓の減少である。更に合名會社では四十八社の増加、出資額では九十九萬三千二百九圓の増加なるも一社平均出資額では四萬八千三百五十三圓の減少である。これによつても明らかなる如く昭和六年に於ける東京市の會社企業は、前年の金解禁による財界並に業界の衝擊により不況の度を一層深刻ならしめ減資の續出、小會社の濫立等の結果會社數は増加したるも一社平均資本金額は却つて減少したものと考へ得られる。これは合資會社の増加率に於て特に著しい。株式會社なる物的會社は好景氣に於て盛んであるが、不況時代に於ては反對に合資會社なる人的會社が増加するといふ傾向がある。これは又一面に於て、個人企業が經營上の危険を回避せんとして合資又は合名會社の組織を選ぶといふ傾向にも基因するのである。

**會社の分布**——昭和六年末現在の市内所在本支店會社總數は八千五百五十六社である。株式合資會社二社及び相互會社の八社を除くと、本店は七千四百八十五社、支店が六百六十一社である。今之等の市内に於ける分布状態を見るに、その社數に於て概して下町方面に多く、山手方面に少い。下町でも殊に商業街や會社街の多い日本橋、京橋、麴町、神田の各區に最も多い。即ち日本橋區に於て最も多く本店一千百三十三社、支店百五十二社で、之に次いで京橋區の本店九百三十三社、支店百四社、麴町區の本店八百二十四社、支店百二十四社、神田區の本店八百六十社、支店三十二社である。之等に次いで本所、淺草、芝の諸區で、最も少いのは赤坂の本店百十一社、支店十二社である。

之を出資資本金額から見ると、社數では第三位に過ぎない麴町區が拔群に多い。即ちその總額は三十四億八千萬圓に近いのであるが、之れは全市總資本額の約半分を占めてゐる。如何にも企業の中樞地たる丸ノ内を控へてゐるだけである。次が日本橋區で全市の約四分の一、



京橋區はずつと下つて全市の約八分の一である。

更に會社の組織別に見ると、株式會社では麴町區が最も多く本店五百九十社、次いで日本橋區が同四百八十四社、京橋區が同四百十七社である。合資會社では最も多いのが神田區の本店五百七十五社で、次いで本所の同四百九十九社、日本橋の同四百九十五社等である。また合名會社では日本橋區の本店百五十四社が最も多く、これに次いで京橋區の同九十四社、神田區の同九十三社である。

東京市に於ける會社の分布

昭和六年末現在

區 名	總 數		株 式 會 社		合 資 會 社		合 名 會 社	
	社數	資本金及 出資額	社數	資本金	社數	出資額	社數	出資額
總 數	7,485	7,297,305,434	2,397	6,437,522,400	4,338	263,890,310	750	545,892,724
支店	661	974,924	553	2,706,517	63	60,832	45	727,857
麴 町	824	3,479,718,062	590	3,244,803,340	187	136,664,322	47	98,250,400
支店	124	4,222,959	113	5,499,667	6	730,825	5	2,090,434
神 田	860	75,013,500	192	55,760,400	575	12,126,469	93	7,126,631
支店	32	87,225	27	290,419	2	21,090	3	76,630
日 本 橋	1,133	1,726,061,194	484	1,336,541,060	495	39,556,018	154	349,964,116
支店	152	1,523,443	132	2,761,448	11	79,911	9	2,272,494
京 橋	933	891,243,627	417	807,127,250	422	22,927,400	94	61,188,977
支店	104	955,245	87	1,935,557	9	54,330	8	650,947
芝	550	641,533,435	190	625,813,750	316	12,916,835	44	2,802,850
支店	28	1,166,424	23	3,293,757	4	40,876	1	63,701
麻 布	133	21,145,170	24	11,737,000	101	6,645,170	8	2,763,000
支店	11	153,986	10	489,042	1	65,794	—	345,375
赤 坂	111	20,507,800	37	13,543,000	65	1,208,700	9	5,755,100
支店	12	184,755	11	366,027	1	18,595	—	639,567
四 谷	165	25,736,973	34	23,321,000	114	1,979,173	17	436,800
支店	20	155,982	16	685,912	4	17,361	—	25,694
牛 込	171	18,032,471	33	11,086,400	120	5,013,271	18	1,932,800
支店	19	105,453	11	335,952	7	41,777	1	107,378
小 石 川	227	22,863,635	52	17,310,000	145	1,923,535	30	3,630,100
支店	20	100,721	15	332,885	5	13,266	—	121,003
本 郷	288	18,402,960	47	12,498,000	214	4,054,260	27	1,850,700
支店	28	63,899	22	265,915	4	18,945	2	68,544
下 谷	449	16,559,217	71	13,335,000	340	2,423,317	38	800,900
支店	25	36,880	20	187,817	1	7,127	4	21,076
淺 草	603	32,082,281	55	24,456,000	476	5,558,681	72	2,067,600
支店	35	53,204	26	444,655	6	11,678	3	28,717
本 所	661	153,277,616	101	143,199,200	499	5,575,516	61	4,502,900
支店	27	231,887	19	1,417,814	2	11,173	6	73,818
深 川	377	155,127,493	70	146,991,000	269	5,317,643	38	2,818,850
支店	24	411,479	21	2,099,871	—	19,768	3	74,180

本表には相互會社及株式合資會社を包含せず。×は一社平均資本金を示す。

資本金階級別——現代の經濟組織が進展するにつれて愈々個人企業は共同企業に發展し、更に企業の集中化を來しつつあることは何人も否めない事實である。即ち小會社は大會社に、大會社は更にカルテル、トラスト、またはコンツェルン等の近代的企業組織を採るに至つた。そこでかかる状態の下にある各種會社を資本金階級別に見ようと思ふ。

昭和六年末會社本店總數は七千四百九十五社であるが、これを大別して大中小の三階級に分けて見ると、まづ小會社と見らるべき資本金五萬圓未満のもの四千六百七十九社、中會社たる五萬圓以上百萬圓未満のもの二千十七社、更に大會社たる百萬圓以上のものは七百九十一社である。即ち五萬圓未満のものがその數最も多く全體の六割に達する。然し資本金拂込高總額については正に逆になつて、小會社が最も少く四千六百六萬五千圓に過ぎないのに反して、大會社は四十九億九千二百八十四萬七千圓の多きに達してゐる。次に昭和六年の業績については損益差額に於て最も明瞭に示されてゐる。尤もこゝにいふ利益と缺損とは最近一箇年の決算を通算したるものであつて繰越又は積立戻入等をも含むものである。この損益差額を見ると小會社、中會社共に損失を示してゐるのに大會社のみは概して利益を擧げてゐる。即ち小會社の損失總額九百二十一萬九千圓、中會社の損失總額三千百七萬九千圓であるに對して百萬圓以上の大會社に於ては九千八百八十三萬五千圓餘の總利益額を生んでゐる。この外に積立金を見ると殆んど同様な傾向を示してゐる。即ち小會社の積立金總額は六十六萬九千圓、中會社は二千六百九十三萬一千圓に過ぎないが大會社は十二億五千五百十六萬六千圓の多額に達してゐる。これを詳細に資本金階級別に示して見ると次表の如くなる。

資本金階級別會社業績

昭和六年末現在

階 級 別	社 數	資 本 金		諸積立金	最近一箇年損益		
		總 額	拂込又は 出資額		利 益	缺 損	損益差額
總 數	7,495	7,304,050	5,360,795	1,324,470	414,350	344,655	69,695
五 千 圓 未 滿	2,136	5,379	5,379	33	98	1,681	1,583
五 千 圓 以 上 一 萬 圓 未 滿	969	5,721	5,710	26	113	1,831	1,718
一 萬 圓 以 上 五 萬 圓 未 滿	1,574	30,763	29,976	610	834	6,752	5,918
五 萬 圓 以 上 十 萬 圓 未 滿	597	34,152	30,786	1,022	914	5,804	4,890
十 萬 圓 以 上 五 十 萬 圓 未 滿	1,069	193,339	159,705	14,873	7,802	22,865	15,063
五 十 萬 圓 以 上 百 萬 圓 未 滿	351	190,620	134,460	11,036	6,568	17,694	11,126
百 萬 圓 以 上 五 百 萬 圓 未 滿	524	914,234	653,682	120,825	42,814	55,592	12,778
五 百 萬 圓 以 上 一 千 萬 圓 未 滿	96	536,494	331,273	56,531	22,642	19,881	2,761
一 千 萬 圓 以 上 五 千 萬 圓 未 滿	141	2,282,991	1,524,624	225,748	95,658	212,200	116,542
五 千 萬 圓 以 上	30	3,105,627	2,483,268	852,062	221,956	3,562	218,394

株式合資並に相互會社を含む。但相互會社は總數欄にのみ包含す。



更に累年に亘つて本市會社企業の發展を資本金階級別に顧みて見よう。彼の世界大戰直後の企業絶頂期たる大正八年より反動期、不況期を経て最近に至る十三箇年間を見るに、概して小資本會社は次第に苦しみの度を増すに反して大會社は益々その力を加へつゝある。これを一箇年間の損益差額（繰越その他を含む）について見るに五百萬圓以上の大會社を除いて他は殆んど損失を續けてゐる。不況深刻の度が如何に行互つてゐるか如實に示されてゐるが、又一面に於てかゝる非常の時に於てすら尙大會社の金城鐵壁が如何に堅固であるかと語られてゐる。

これを組織別に見ると、五萬圓未満の小會社に於ては合資、合名會社数は株式會社数よりも遙に多い。然し資本額の増大するにつれて合資、合名會社は減少し株式會社は増加する。更に業績については兩者共に不況の深刻度を示してゐるが、概していふと合資、合名の方が成績が悪い。（別表 資本金階級別會社業績 参照）

要之、近年益々小資本會社数は激増し、而も中小會社の缺損は累積しつゝあるに反して、大會社は産業合理化又は企業合同の氣運の進むと共にその社数を減少しつゝも而もその収益を増大しつゝある。

營業別——本市會社企業を營業別に見ると、昭和六年末現在に於ける會社本店總數七千四百九十五社の中、その數最も多きは商業の四千八百四十五社（全體の六割五分弱）で、工業の二千二百三十六社（全體の三割弱）之に次ぎ、以下運輸業の二百五十四社、鑛業の九十三社、農業の五十一社と順次その數を減じ、水産業の十六社が最少である。

之を組織別に見ると、やはり商業や工業に於ては比較的小資本にて經營し得べき合資會社が多い。即ち商業にありては合資會社が二千九百四十七社に對して株式會社が一千三百五十五社、又工業に於ても合資會社が一千二百九十四社に對して株式會社が七百四十八社である。然しその他の産業に於ては總べて株式會社の方が多い。次に何れの産業に於ても資本金總額は株式會社が遙に他を抜いてゐる。

更に一社平均資本金額に就て見れば、鑛業會社の六百八十四萬八千七百九十四圓（鑛業株式會社七百四十八萬八千五百二十九圓）が最も多く、之に次いで水産會社（全部株式會社）の三百七十一萬七千四百十六圓である。組織別に見れば鑛業株式會社に次いで水産株式會社、工業株式會社である。全平均一社資本金は九十七萬四千五百二十三圓となる。

資本金階級	年
總 數	大 正
	〃
	〃
	〃
	〃
	〃
	〃
	〃
	〃
	〃
	〃
	〃
	〃

見千前目て至も前。







百萬圓以上 五百萬圓未満	大正	4.....	312	105,319	8,047 (-)	8,379	46	25,718	2,018 (-)	6,403
		5.....	318	108,611	8,959 (-)	9,802	51	29,993	2,512 (-)	226
		6.....	301	105,717	9,100 (-)	9,965	50	28,743	1,936 (-)	1,161
	昭和	8.....	362	301,867	103,335	54,419	18	21,550	4,235	3,490
		9.....	419	359,109	104,151	28,075	23	32,650	3,913	1,745
		10.....	269	400,963	72,285	9,903	19	42,150	4,813	5,767
		11.....	338	314,049	190,162	10,913	25	42,650	5,363	1,703
		12.....	348	331,725	261,280 (-)	20,753	23	36,070	6,155 (-)	5,846
		13.....	351	368,176	225,544 (-)	9,119	33	53,800	7,312 (-)	3,348
		14.....	392	398,984	155,066 (-)	3,184	38	67,315	6,985 (-)	7,375
		1.....	414	426,412	96,897	2,389	45	79,129	10,264 (-)	6,998
		2.....	423	455,985	70,031	3,177	43	80,494	11,347 (-)	4,727
		3.....	448	497,260	86,802	1,477	54	95,095	12,445 (-)	740
		4.....	468	537,237	108,704	10,429	51	90,209	11,027 (-)	456
5.....	473	542,780	103,813 (-)	13,202	54	97,295	12,179 (-)	2,969		
6.....	471	556,682	109,609 (-)	11,653	52	96,500	10,515 (-)	1,428		
五百萬圓以上	大正	8.....	126	1,367,869	335,578	435,319	6	101,000	121,580	35,604
		9.....	175	1,889,798	500,240	381,494	6	311,000	76,424	97,621
		10.....	139	1,964,709	542,058	288,053	6	328,500	88,266	22,986
		11.....	168	2,217,505	624,467	309,888	9	406,000	102,113	14,295
	昭和	12.....	190	2,552,111	770,381	290,129	7	230,000	15,788 (-)	4,155
		13.....	208	2,708,923	796,504	301,191	9	466,000	123,289	21,135
		14.....	208	2,886,724	757,864	319,046	10	426,000	131,177	22,423
		1.....	241	3,255,689	871,918	361,439	10	561,000	128,690	24,503
		2.....	248	3,394,359	865,728	224,807	16	770,000	136,164	27,151
		3.....	254	3,627,286	923,275	210,931	13	599,000	147,443	26,935
		4.....	260	3,847,594	954,679	179,194	11	574,000	153,789	32,062
		5.....	266	3,883,346	995,375	163,730	11	574,000	164,607	33,457
		6.....	256	3,765,166	965,327	85,168	11	574,000	169,014	22,651

(-)は缺損を示す。株式會社には株式合資又は相互會社を含まず。



營業別に見たる各種會社數及資本金總額

昭和六年末現在

營業別	組織別	實 數		割 合		一社平均 資本金
		社 數	資本金總額	社 數	資本金總額	
總	數	7,495	7,304,050,434	100.00	100.00	974,523
農 業	總 數	51	125,572,000	0.68	1.72	2,462,196
	株式會社	45	120,560,000	0.60	1.65	2,679,111
	合資會社	5	3,512,000	0.07	0.05	702,400
	合名會社	1	1,500,000	0.01	0.02	1,500,000
水 産 業	總 數	16	59,478,650	0.21	0.82	3,717,416
	株式會社	16	59,478,650	0.21	0.82	3,717,416
	合資會社	—	—	—	—	—
	合名會社	—	—	—	—	—
礦 業	總 數	93	636,937,800	1.24	8.72	6,848,794
	株式會社	85	636,525,000	1.13	8.71	7,488,529
	合資會社	8	412,800	0.11	0.01	51,600
	合名會社	—	—	—	—	—
工 業	總 數	2,236	2,788,224,802	29.84	38.17	1,246,970
	株式會社	748	2,746,988,700	9.98	37.61	3,672,445
	合資會社	1,274	30,182,452	17.27	0.41	23,325
	合名會社	194	11,053,650	2.59	0.15	56,978
商 業	總 數	4,845	3,189,104,582	64.64	43.66	658,226
	株式會社	1,350	2,427,704,800	18.01	33.24	1,798,300
	合資會社	2,947	228,160,458	39.32	3.12	77,421
	合名會社	548	533,239,324	7.31	7.30	973,064
運 輸 業	總 數	254	504,732,600	3.39	6.91	1,987,136
	株式會社	163	503,010,250	2.18	6.89	3,085,952
	合資會社	84	1,622,600	1.12	0.02	19,317
	合名會社	7	99,750	0.09	0.00	14,250

相互會社並に株式合資會社は株式會社に包含す。

次に世界大戰前より企業勃興の跡を營業の種別に就て一瞥すると、最も顯著なる勃興を見たのは工業會社である。大戰前即ち大正二年末に於ける三百九十四社、この資本金二億八千三百萬圓は大正八年末には一千五十四社、この資本金十億五千五百萬圓に上り、社數は戦前の二倍半、資本金は三倍七分といふ異數の發展を遂げ、世界大戰が齎した本邦工業界の刮目すべき躍進の跡を示して居り、大正九年以降所謂反動期に入り、財界不況の情勢は打續いて今日に至つたのであるが、資本の集積は依然増加の趨勢にあつた。たゞ昭和五年、六年に至つて會社數は相變らず増加したるに拘らず資本金は却つて漸次減少してゐる。然しそれでも社數は二千二百三十六社、資本金は二十七億八千八百二十二萬四千餘圓に上り、社數は戦前の五倍を越え、資本金は約十倍の發展を示し將に商業資本の壘を摩せんとするの勢である。

のてを他が語も更成大を百の社が社然は式の社



營業別より見たる會社

年 次	總 數		農 業		礦
	社 數	資 本 金	社 數	資 本 金	
大 正 2	1,508	986,557,170	18	8,826,800	47
" 3	1,710	1,018,349,505	22	13,175,000	49
" 4	1,757	1,093,823,678	24	12,005,000	49
" 5	1,938	1,221,511,901	27	12,677,000	67
" 6	2,208	1,731,565,384	35	23,069,500	107
" 7	2,826	2,725,178,905	47	39,122,000	140
" 8	2,648	3,069,670,085	46	56,677,000	129
" 9	2,697	4,395,844,617	46	126,960,000	145
" 10	2,784	5,171,920,975	63	147,031,000	134
" 11	2,698	4,616,123,317	43	163,850,000	66
" 12	2,141	4,965,821,830	31	98,542,500	49
" 13	2,679	5,507,974,014	43	111,626,500	72
" 14	3,510	6,605,654,666	45	160,768,500	71
昭 和 1	3,967	6,614,079,246	58	113,097,950	99
" 2	4,504	7,082,020,993	58	154,449,000	97
" 3	5,177	7,263,239,141	66	208,194,560	103
" 4	5,819	7,705,629,777	78	211,984,210	101
" 5	6,932	7,556,173,453	83	203,760,650	103
" 6	7,495	7,304,050,434	67	185,050,650	93
				指	
大 正 2	100	100	100	100	100
" 3	113	103	122	149	104
" 4	117	111	133	136	104
" 5	127	124	150	144	143
" 6	146	176	194	251	223
" 7	187	276	261	443	296
" 8	176	311	256	642	254
" 9	179	446	256	1,438	309
" 10	185	524	350	1,666	235
" 11	179	468	239	1,856	140
" 12	142	503	172	1,164	104
" 13	178	558	239	1,265	153
" 14	233	670	250	1,821	151
昭 和 1	253	670	322	1,231	211
" 2	299	718	322	1,750	206
" 3	343	736	367	2,359	219
" 4	386	781	433	2,402	215
" 5	453	766	451	2,308	219
" 6	497	740	372	2,096	198

水産業會社は農業會社中に含む。

而してこの事實は今や本邦産業の中軸が農業時代、商業時代を経て工業時代へ推移したることを実證してゐるのである。

數及資本金額(累年)

業	工 業		商 業		運 輸 業	
	資 本 金	社 數	資 本 金	社 數	資 本 金	社 數
84,235,500	394	233,155,060	986	533,251,320	63	77,088,490
89,094,500	450	237,638,856	1,123	550,730,549	66	77,710,600
107,219,500	537	318,202,439	1,075	551,943,839	72	104,457,900
131,318,000	600	353,118,906	1,171	615,128,266	73	109,269,729
212,550,000	779	622,669,345	1,201	719,300,589	86	153,975,950
525,509,500	949	718,556,335	1,572	1,197,737,920	118	244,253,150
452,087,000	1,054	1,055,394,035	1,331	1,297,807,450	93	207,704,600
654,186,000	1,047	1,449,975,870	1,362	1,923,791,232	97	240,931,515
582,158,000	1,003	1,928,871,910	1,492	2,250,436,900	92	253,423,165
579,207,500	1,001	1,723,478,185	1,478	1,844,157,632	110	300,430,000
573,526,000	792	1,887,722,610	1,180	2,126,438,120	89	279,592,600
746,072,000	904	1,913,180,379	1,551	2,388,117,335	109	348,977,800
742,323,000	1,153	2,019,820,002	2,100	3,326,257,764	141	356,485,400
805,777,500	1,319	2,543,788,872	2,336	2,761,001,674	155	390,413,250
789,308,650	1,487	2,734,205,082	2,710	3,018,136,411	152	385,921,850
714,420,650	1,633	2,799,011,428	3,183	3,065,836,953	192	475,775,550
676,639,650	1,816	3,051,103,193	3,617	3,169,103,574	207	596,799,150
663,128,450	2,045	2,954,718,115	4,357	3,183,403,288	244	551,162,950
636,937,800	2,236	2,788,224,802	4,845	3,189,104,582	254	504,732,600
	數					
	100	100	100	100	100	100
	106	114	102	114	103	105
	127	136	112	109	104	114
	156	152	125	119	115	116
	252	198	220	122	135	137
	624	241	254	159	225	187
	537	268	373	135	243	148
	777	266	512	138	361	154
	691	255	631	151	424	146
	688	254	610	150	346	175
	681	201	667	120	399	141
	886	229	676	157	448	173
	881	293	713	213	624	224
	957	335	898	237	518	246
	937	377	966	275	566	241
	848	414	989	323	575	305
	803	461	1,078	367	594	329
	787	519	1,043	440	597	387
	756	568	985	491	598	403

商業會社は大正二年末に於て社數九百八十六社、その資本金五億三千三百萬圓なりしものが大正八年末には社數一千三百三十一社に、資本金も亦十二億九千八百萬圓に増加したが、



増加の割合を工業會社に比すれば發展の過程はやゝ緩慢である。昭和六年末に於ては社數四千八百四十五社、資本金三十一億八千九百十萬四千餘圓で、他の會社が前年に比し社數、資本金額に於て減少したるに反し獨り商業だけは共に増加してゐるのは注目すべきである。大正二年に比べて社數は約五倍、資本金は約六倍に増加してゐる。

運輸會社は、大正二年末に於て六十三社が昭和六年末には二百五十四社即ち四倍に増加し、その資本金も七千七百萬圓より五億四百七十三萬圓即ち六倍半に膨脹し、輒近に於ける交通運輸發達の跡を示してゐる。更に農業及び鑛業會社も亦世界大戰を劃期として夫々發展の過程を辿り、前者は大正二年末の十八社が昭和六年末には六十七社に、後者は大正二年末の四十七社が昭和六年末には九十三社に増加し、資本金も亦前者は八百八十二萬圓より一億八千五百五萬圓に、後者は八千四百二十三萬圓より六億三千六百九十三萬圓に膨脹してゐる。たゞ昭和六年には前年に比し之等各種會社共、社數及資本金を減少した。

**新設及解散會社**——好景氣時代に於て會社企業の新設氣運が盛んとなるのは普通であるが反對に不況時代に於ても亦同じやうな現象を呈することがある。これは比較的小資本を以て經營をなすものゝ多い合資、合名會社に於て見られるのであつて、之等は殆んど個人經營と變りないものが不況時代の切抜け策として會社組織を採るものが多いからである。次に解散會社については不況時代に於てその數多いことは勿論であるが好景氣時代に於ても亦多い。これは基礎薄弱なものまでも會社組織を採つてゐるからである。

今世界大戰直前より今日に至る本市新設會社の消長を見るに、大戰勃發の年たる大正三年は財界に異常なる衝擊を與へた爲めか、意外にも各種の新設會社數は次表の如く激減を見たが、大戰の進展擴大するにつれて本邦企業界が飛躍的發展を遂げるや大正六年以降會社新設漸く多く、大正八年には一千六百五十八社、その資本金八億一千二百萬圓に達し、社數に於て實に戦前の約三倍、資本金は約二十三倍に及ぶ設立を見るに至つた。大正九年は戦後第一次の大恐慌に襲はれたるに拘らず、新設會社數は依然増加し社數一千六百七十四社、資本金十億一千六百萬圓の巨額に上つた。これは戦後の大景氣を反映したものであるが、爾後の反動期に入るや新設會社は會社數、資本金共に著しく減ずるに至つた。更に大正十二年には關東大震災に遭ひ、また昭和二年には金融大恐慌の勃發を見、財界の不振愈々深刻となるに従つて會社創設も往年の活況を失つて來た。

昭和六年中の本市に於ける新設會社に就いて見ると、社數二千二十八、資本金一億三千九

百二十九萬五千六百五十五圓であるが、これを昭和五年以前に較べて見ると社數に於て激増してゐるに反して資本金に於て激減してゐるのは注目すべき現象である。昭和六年新設會社を組織別に見ると、株式會社は三百三十七社、資本金一億一千七百九萬圓、合資會社は一千五百二十五社、資本金一千四百二十八萬圓、更に合名會社は百六十六社、資本金七百九十一萬圓である。

之を産業別に見ると、商業會社が最も多く一千二百八十三社、資本金四千九百六十萬圓に上る。この大部分は合資會社である。工業會社の新設が之に次ぎ六百八十五社であるが、資本金は商業會社を遙かに凌いで七千二百九萬圓である。この大部分はやはり合資會社である。その他は運輸業が四十四社、鑛業が十社、水産業が四社、農社が二社となつてゐる。

次に昭和六年中の解散會社は總數五百九十二社、資本金二億五百九萬圓であり、資本金の如きは昭和二年以來の多額である。そのうち株式會社は百二十社、資本金一億九千四百五萬圓、合資會社は三百九十六社、資本金七百八十五萬圓、合名會社は七十六社、資本金三百十八萬圓となつてゐる。これを産業別に見ると、やはり商業の三百八十一社、四千六百三十一萬圓が最も多いが、これに次いで工業の百八十一社、一億四千三百六十七萬圓、運輸業の二十社、鑛業の五社、農業の三社、水産業の二社となつてゐる。

世界大戰前後より見たる會社新設の概況 (附 解散會社數)

年 次	新 設 會 社			指 數			解散會社	指 數
	社 數	資本金總額	一社平均資本金	社數	資本金總額	一社平均資本金		
大 正	2.....	573	35,692,935	62,291	100	100	100	225
"	3.....	334	12,884,420	38,576	58	36	62	155
"	4.....	411	20,580,234	50,074	71	57	80	199
"	5.....	424	39,238,376	92,543	73	109	149	228
"	6.....	776	430,052,540	554,191	135	1,204	890	255
"	7.....	1,166	479,554,700	411,282	203	1,343	660	277
"	8.....	1,658	812,129,505	489,825	289	2,275	786	466
"	9.....	1,674	1,015,982,640	606,919	292	2,846	974	698
"	10.....	1,363	339,823,495	249,320	237	952	400	542
"	11.....	1,376	312,293,674	226,958	240	874	364	512
"	12.....	987	192,172,614	194,704	172	538	313	413
"	13.....	1,472	186,432,792	126,653	256	522	203	567
"	14.....	1,581	320,967,804	203,016	275	899	326	619
昭 和	1.....	1,379	302,148,553	219,107	240	846	352	514
"	2.....	1,511	282,932,548	187,249	263	792	301	597
"	3.....	1,406	218,361,379	155,307	245	612	249	328
"	4.....	1,452	240,701,930	165,773	253	674	266	404
"	5.....	1,973	150,797,315	76,430	344	322	123	597
"	6.....	2,028	139,295,655	68,686	354	390	110	592



會社使用人數——會社企業の經營は單に資本の提供や經營主腦者の畫策のみによつて遂行されるものではなく、數多の勞務者の協力に俟つもの多きことはいふまでもない。

今昭和六年末現在の本市會社の使用人を見るに、その總數十七萬一千五百十五人、その中男は十四萬三千九百四十一人で、女は二萬七千五百七十四人である。之等の中、職員たるものは九萬三千九百九人（男八萬一千五十八人、女一萬二千八百五十一人）であり、職工は四萬二千八百九十人（男三萬六千九百九十一人、女六千六百九十九人）で、それ以外は其の他の業務に就くものである。

之を勤務先き會社の産業別に見ると、先づ最も多いのは勿論商業であつて、十萬一千六百七十七人（男八萬三千五百人、女一萬八千七百七十七人）、次が工業の六萬百三十人（男五萬二千二百一十一人、女七千九百十九人）である。其他は運輸業の七千九百一人、鑛業の一千四百九人、農業の二百五十六人、最も少きは水産業の百四十二人である。

勤務先産業別に見たる會社使用人數

昭和六年末現在

種 別	總 數	農 業	水 産 業	鑛 業	工 業	商 業	運 輸 業
總 數	171,515	256	142	1,409	60,130	101,677	7,901
男	143,941	229	126	1,257	52,211	83,500	6,618
女	27,574	27	16	152	7,919	18,177	1,283
職 員	81,058	166	87	1,028	18,277	58,276	3,224
男	12,851	11	14	66	1,313	10,692	755
女	6,699	4	—	56	30,353	5,178	600
職 工	36,191	1	—	1	5,773	918	6
男	26,692	59	39	173	3,581	20,046	2,794
女	8,024	15	2	85	833	6,567	522

本表は本店及支店の使用人數にして、次表亦同じ。

次に會社使用人の市内分布状態を見るに、最も多いのは麴町區の四萬八百三十六人（男三萬五千二百九十人、女五千五百四十六人）で、次が日本橋區の三萬六千五百七十七人、京橋區の二萬五千五百二十人、芝區の一萬八千七百五十三人等である。即ち殆んど東京市の下町區と見らるべき處が多い。

會 社 使 用 人 數

昭和六年末現在

區 名	總 數		職 員		職 工		其 ノ 他		
	總 數	男	女	男	女	男	女	男	女
總 數	171,515	143,941	27,574	81,058	12,851	36,191	6,699	26,692	8,024
麴 町	40,836	35,290	5,546	23,351	2,801	4,860	393	7,079	2,352
神 田	9,466	8,138	1,328	4,397	519	1,794	373	1,947	436
日 本 橋	36,577	30,069	6,508	22,108	4,072	1,358	400	6,603	2,036
京 橋	25,520	20,898	4,622	12,225	2,609	5,195	498	3,478	1,515
芝	18,753	16,829	1,924	6,350	624	8,916	866	1,563	434
麻 布	1,299	1,129	170	494	20	485	97	150	53
赤 坂	1,176	1,070	106	756	68	197	20	117	18
四 谷	1,867	1,318	549	969	423	131	71	218	55
牛 込	3,372	2,886	486	739	39	1,872	395	275	52
小 石 川	3,030	2,322	708	721	31	1,211	604	390	73
本 郷	2,687	2,272	415	1,177	87	756	255	339	73
下 谷	6,058	4,425	1,633	2,085	1,253	870	191	1,470	189
淺 草	5,619	4,387	1,232	1,543	83	1,327	650	1,517	499
本 所	9,572	7,756	1,816	2,503	151	4,180	1,534	1,073	131
深 川	5,683	5,152	531	1,640	71	3,039	352	473	108

大東京區域内に於ける會社——多年懸案とされてゐた大東京は昨昭和七年十月一日を以て遂に實現された。本年鑑に於ても年々東京都市計畫區域内に於ける會社統計を提示して來たのであるが、實現後の大東京は此の都市計畫區域より北多摩郡の砧、千歳の兩村を除外したる爲、統計表第九表に於ける累年統計に於ても此の兩村を除外したるものを掲げ、且現大東京を基準として之を昭和六年に遡らしめ、市郡別を舊市域及び新市域と改め、又郡別を區別に改めてその統計の作製を試みた。

之によつて見ると大東京區域内に於ける昭和五年末の會社數は八千五百三十五社、その資本金總額は八十三億六千九百四十七萬九千九百圓であつたのが、昭和六年末に於ては九千三百三十九社、八十億八千二百六十七萬一千五百九十七圓となり、社數に於て増加したが、資本金總額に於ては却つて減少してゐる。

昭和六年末會社總數は前述の如く九千三百三十九社であるが、その中株式會社は三千三十一社（内株式合資會社六社、相互會社八社）、合資會社は五千三百八十社、合名會社は九百二十八社である。次に拂込資本金並に出資總額を見ると五十八億四千八百二十萬四千五百四十圓であり、株式會社（株式合資並に相互會社を含む）はその八割六分を占むる五十億七



百四十四萬八百十八圓であり、合資、合名兩會社の總額は僅に八億四千七十六萬三千七百二十二圓である。

更に昭和六年末の會社業績について見ると、諸積立金總額は十四億四千五百五十九萬八千四百九十九圓で、拂込資本金額の二割五分に當る。次にこの一箇年間の純損益（繰越金を含まず）を見ると純益金總額三億一千八百九十四萬四千五百九十一圓、純損金八千九百七十六萬八千六百六十六圓で、その損益差額は二億二千九百七十七萬六千四百二十五圓の益金となる。

之等の總數を舊市域と新市域とに内譯して見ると、社數九千三百三十九社の中、舊市域が七千四百九十五社、新市域が一千八百四十四社であり、公稱資本金に於ては總額八十億八千二百六十七萬一千五百九十七圓の中、舊市域七十三億四百五萬四百三十四圓、新市域七億七千八百六十二萬一千六百六十三圓である。（拂込資本金又は出資額に就ては次表参照）

大東京區域内に於ける會社

昭和六年末現在

市 郡 別	社 數	拂込資本金 又ハ出資額	諸 積 立 金	最近一箇年純損益金		
				純 益 金	純 損 金	差 額
總 數	9,339	5,848,204,540	1,445,598,149	318,944,591	89,768,166	229,176,425
舊 市 域	7,495	5,360,795,396	1,324,470,238	277,832,961	81,527,802	196,305,159
新 市 域	1,844	487,409,144	121,127,911	41,111,630	8,240,364	32,871,266

之を更に新市域の區別に就て見ると、社數の最も多いのは品川區の二百三十九社で、次いで豊島區の二百二十二社、荒川區の百九十三社、澁谷區の百六十三社である。又拂込資本金に就ては澁谷區の七千八百三十三萬圓が最高で、次は城東區の七千六百四十二萬圓、王子區の五千五百三十萬圓、目黒區の五千二百三十三萬圓等である。

六大都市の會社——帝都東京の會社企業の地位は更に本邦主要都市との比較に於て一層良く理解される。六大都市即ち東京、京都、大阪、横濱、神戸、名古屋の各市について昭和六年末の會社數を見ると、東京市が最も多く七千四百九十五社で、大阪市の六千三百二社、名古屋市の三千五百四十七社が之に次いで多い。之を組織別に見ると、株式會社は東京に於て

總數の三割二分、横濱は二割七分、大阪は二割五分、神戸は二割三分で、他は遙かに少い。合資會社では横濱と神戸が各六割、東京は五割八分、名古屋は五割六分、大阪は五割、一番少いのが京都の四割六分である。次に合名會社に於ては京都の三割八分が最も多く、名古屋の三割、大阪の二割四分が之に次ぎ、東京は一割に過ぎない。

次に資本金に就て見ると、流石に東京市が最高で拂込資本金並に出資額は五十三億六千萬圓を越え、大阪市は殆んど其の半額の二十三億七千二百餘萬圓であり、神戸市の六億二百四十五萬餘圓は第三位を占める。

昭和六年末に於ける六大都市の會社業績を比較すると次表の如くである。

六大都市の會社並資本

昭和六年末現在

組織別	都市別	社 數	資 本 金		諸 積 立 金	最近一箇年純損益		
			總 額	拂込額又ハ 出 資 額		純 益 金	純 損 金	
總 數	東京大横神名古	京都	7,495	7,304,050,434	5,360,795,396	1,324,470,238	277,832,961	81,527,802
		大阪	1,579	336,404,000	277,395,000	62,709,000	15,828,000	4,652,000
		横濱	6,302	3,197,386,000	2,372,083,000	455,324,000	124,046,000	41,058,000
		神戸	1,126	410,096,132	318,976,217	150,071,217	25,280,275	10,518,499
		名古屋	3,342	816,189,968	602,454,006	32,530,791	7,613,592	3,397,875
株 式	東京大横神名古	京都	2,407	6,494,267,400	4,551,012,362	1,138,810,848	249,725,178	70,402,344
		大阪	261	260,147,000	201,138,000	52,071,000	14,230,000	1,754,000
		横濱	1,597	2,748,363,000	1,923,060,000	433,424,000	118,728,000	29,865,000
		神戸	306	381,010,200	289,890,285	149,210,914	24,952,089	7,857,869
		名古屋	759	719,343,875	505,607,913	28,405,331	6,923,709	2,490,130
合 資	東京大横神名古	京都	499	497,093,750	311,746,854	60,459,246	19,687,556	1,927,680
		大阪	4,338	263,890,310	263,890,310	55,564,804	9,800,419	5,355,528
		横濱	725	27,249,000	27,249,000	4,382,000	665,000	731,000
		神戸	3,165	258,357,000	258,357,000	12,028,000	2,852,000	5,643,000
		名古屋	670	12,533,102	12,533,102	456,422	201,763	775,160
合 名	東京大横神名古	京都	1,994	67,622,072	67,622,072	3,615,623	580,974	713,878
		大阪	1,991	36,242,278	36,242,278	2,553,853	964,445	2,003,870
		横濱	750	545,892,724	545,892,724	130,094,586	18,307,364	5,769,930
		神戸	593	49,008,000	49,008,000	6,256,000	933,000	2,167,000
		名古屋	1,540	190,666,000	190,666,000	9,872,000	2,466,000	5,550,000

株式合資及相互會社を含む。



第三編  
第一會社

年次及區名	總							
	總數		株式		合資		合名	
	本店	支店	本店	支店	本店	支店	本店	支店
大正 11	2,696 <sub>2</sub>	397	1,343 <sub>2</sub>	343	998	23	353	31
" 12	2,139 <sub>2</sub>	491	1,175 <sub>2</sub>	431	689	32	268	28
" 13	2,677 <sub>2</sub>	586	1,283 <sub>2</sub>	515	1,040	37	347	33
" 14	3,508 <sub>2</sub>	780	1,519 <sub>2</sub>	659	1,567	66	414	54
昭和 1	3,965 <sub>2</sub>	761	1,753 <sub>2</sub>	657	1,766	50	438	54
" 2	4,504	731	1,880	638	2,115	52	501	41
" 3	5,177	655	2,030	549	2,600	57	539	49
" 4	5,816 <sub>3</sub>	639	2,142 <sub>3</sub>	547	3,061	52	605	40
" 5	6,830 <sub>2</sub>	671	2,317 <sub>2</sub>	566	3,803	60	702	45
" 6	7,493 <sub>2</sub>	661	2,397 <sub>2</sub>	553	4,338	63	750	45
各 區 別								
總 數	7,493 <sub>2</sub>	661	2,397 <sub>2</sub>	553	4,338	63	750	45
麴 町	826	124	590	113	187	6	47	5
神 田	860	32	192	27	575	2	93	3
日 本 橋	1,133	152	484	132	495	11	154	9
京 橋	938	104	417	87	422	9	94	8
芝	551	28	190	23	316	4	44	1
麻 布	133	11	24	10	101	1	8	—
赤 坂	111	12	37	11	65	1	9	—
四 谷	165	20	34	16	114	4	17	—
牛 込	171	19	33	11	120	7	18	1
小 石 川	227	20	52	15	145	5	30	—
本 郷	288	28	47	22	214	4	27	2
下 谷	449	25	71	20	340	1	38	4
淺 草	603	35	55	26	476	6	72	3
本 所	661	27	101	19	499	2	61	6
深 川	377	24	70	21	269	—	38	3

昭和二年以前ノ水産業會社ハ農業會社中ニ包含ス 次表以下累年ノ諸表亦同シ \*ハ株式合

會 社  
總 覽

(1) 各年末現在

數	農 業								水 産 業		
	相 互		總 數		株 式		合 資		合 名		
	本店	支店	本店	支店	本店	支店	本店	支店	本店	支店	
2	—	43	1	37	1	5	—	1	—	...	...
7	—	31	1	29	1	2	—	—	—	...	...
7	1	42	1	36	1	3	—	3	—	...	...
8	1	45	3	40	3	5	—	—	—	...	...
8	—	58	5	51	5	6	—	1	—	...	...
8	—	58	1	51	1	5	—	2	—	...	...
8	—	53	—	43	—	6	—	4	—	13	2
8	—	58	1	49	1	5	—	4	—	20	1
8	—	66	—	56	—	7	—	3	—	17	—
8	—	51	—	45	—	5	—	1	—	16	—
(昭和六年)											
8	—	51	—	45	—	5	—	1	—	16	—
2	—	27	—	25	—	1	—	1	—	7	—
—	—	2	—	2	—	—	—	—	—	2	—
—	—	9	—	7	—	2	—	—	—	—	—
5	—	7	—	7	—	—	—	—	—	5	—
1	—	2	—	2	—	—	—	—	—	—	—
—	—	—	—	—	—	—	—	—	—	—	—
—	—	—	—	—	—	—	—	—	—	1	—
—	—	—	—	—	—	—	—	—	—	—	—
—	—	—	—	—	—	—	—	—	—	—	—
—	—	—	—	—	—	—	—	—	—	—	—
—	—	—	—	—	—	—	—	—	—	—	—
—	—	—	—	—	—	—	—	—	—	—	—
—	—	—	—	—	—	—	—	—	—	—	—
—	—	—	—	—	—	—	—	—	—	—	—
—	—	—	—	—	—	—	—	—	—	—	—

資會社ナリ



第 一 會 社

年 次 及 區 名	水 産 業						鐵	
	株 式		合 資		合 名		總 數	
	本 店	支 店	本 店	支 店	本 店	支 店	本 店	支 店
大 正 11.....	...	...	...	...	...	...	66	1
" 12.....	...	...	...	...	...	...	49	2
" 13.....	...	...	...	...	...	...	72	1
" 14.....	...	...	...	...	...	...	71	9
昭 和 1.....	...	...	...	...	...	...	99	4
" 2.....	...	...	...	...	...	...	97	10
" 3.....	13	2	—	—	—	—	103	14
" 4.....	19	1	1	—	—	—	101	2
" 5.....	17	—	—	—	—	—	103	6
" 6.....	16	—	—	—	—	—	93	1
各 區 別								
總 數.....	16	—	—	—	—	—	93	1
麴 町.....	7	—	—	—	—	—	47	1
神 田.....	2	—	—	—	—	—	5	—
日 本 橋.....	—	—	—	—	—	—	13	—
京 橋.....	5	—	—	—	—	—	10	—
芝.....	—	—	—	—	—	—	8	—
麻 布.....	—	—	—	—	—	—	1	—
赤 坂.....	1	—	—	—	—	—	2	—
四 谷.....	—	—	—	—	—	—	1	—
牛 込.....	—	—	—	—	—	—	—	—
小 石 川.....	—	—	—	—	—	—	1	—
本 郷.....	1	—	—	—	—	—	3	—
下 谷.....	—	—	—	—	—	—	—	—
淺 草.....	—	—	—	—	—	—	—	—
本 所.....	—	—	—	—	—	—	1	—
深 川.....	—	—	—	—	—	—	1	—

總 覽

( 2 ) 各 年 末 現 在

業						工 業					
株 式		合 資		合 名		總 數		株 式		合 資	
本 店	支 店	本 店	支 店	本 店	支 店	本 店	支 店	本 店	支 店	本 店	支 店
59	1	6	—	1	—	1,001	71	527	55	356	7
45	1	3	1	1	—	792	62	438	47	255	11
61	1	11	—	—	—	904	88	444	70	346	11
62	8	9	1	—	—	1,151	158	506	125	499	21
82	3	15	—	2	1	* 1,318	151	* 604	120	578	14
79	9	16	1	2	—	1,487	164	630	144	693	13
88	12	14	2	1	—	1,633	96	646	65	833	10
87	2	13	—	1	—	1,815	69	690	52	964	8
89	5	14	1	—	—	* 2,044	50	* 695	42	1,171	4
85	1	8	—	—	—	* 2,235	64	* 747	44	1,294	7
( 昭 和 六 年 )											
85	1	8	—	—	—	* 2,235	64	* 747	44	1,294	7
43	1	4	—	—	—	239	18	191	16	42	—
5	—	—	—	—	—	182	—	45	—	109	—
13	—	—	—	—	—	157	6	83	6	57	—
10	—	—	—	—	—	269	16	140	14	107	—
7	—	1	—	—	—	* 204	4	* 80	—	111	3
—	—	1	—	—	—	52	1	9	1	42	—
1	—	1	—	—	—	36	—	9	—	25	—
1	—	—	—	—	—	31	1	6	—	19	1
—	—	—	—	—	—	56	2	12	—	40	1
—	—	1	—	—	—	81	—	23	—	45	—
3	—	—	—	—	—	106	3	14	1	79	1
—	—	—	—	—	—	154	3	32	1	110	—
—	—	—	—	—	—	230	3	21	2	192	—
1	—	—	—	—	—	300	3	51	—	218	1
1	—	—	—	—	—	138	4	31	3	98	—



第 一 會 社

年 次 及 區 名	工 業		商					
	合 名		總 數		株 式		合 資	
	本 店	支 店	本 店	支 店	本 店	支 店	本 店	支 店
大 正 11.....	118	9	1,476 <sub>2</sub>	311	635 <sub>2</sub>	274	609	16
" 12.....	99	4	1,178 <sub>2</sub>	414	592 <sub>2</sub>	373	415	17
" 13.....	114	7	1,550 <sub>1</sub>	483	653 <sub>1</sub>	431	663	25
" 14.....	146	12	2,100	581	807	499	1,020	40
昭 和 1.....	136	17	2,335 <sub>1</sub>	536	895 <sub>1</sub>	466	1,135	35
" 2.....	164	7	2,710	518	1,002	448	1,370	37
" 3.....	154	21	3,183	515	1,099	443	1,700	45
" 4.....	161	9	3,615 <sub>2</sub>	547	1,146 <sub>2</sub>	473	2,026	43
" 5.....	178	4	4,356	599	1,295 <sub>1</sub>	503	2,536	55
" 6.....	194	13	4,844 <sub>1</sub>	576	1,341 <sub>1</sub>	490	2,947	54
各 區 別								
總 數.....	194	13	4,844 <sub>1</sub>	576	1,341 <sub>1</sub>	490	2,947	54
麴 町.....	6	2	459	98	283	89	134	6
神 田.....	28	—	660 <sub>1</sub>	31	135 <sub>1</sub>	26	461	2
日 本 橋.....	17	—	913	142	356	122	422	11
京 橋.....	22	2	610	87	227	72	308	9
芝.....	13	1	293	20	71	20	190	—
麻 布.....	1	—	78	10	15	9	57	1
赤 坂.....	2	—	69	12	24	11	38	1
四 谷.....	6	—	125	19	26	16	88	3
牛 込.....	4	1	109	17	19	11	76	6
小 石 川.....	13	—	140	20	25	15	98	5
本 郷.....	13	1	172	25	27	21	131	3
下 谷.....	12	2	282	22	33	19	224	1
淺 草.....	17	1	363	31	29	24	279	5
本 所.....	31	2	344	22	36	17	278	1
深 川.....	9	1	227	20	35	18	163	—

總 覽

(3) 各 年 末 現 在

業				運 輸 業							
合 名		相 互		總 數		株 式		合 資		合 名	
本 店	支 店	本 店	支 店	本 店	支 店	本 店	支 店	本 店	支 店	本 店	支 店
230	21	2	—	110	13	85	12	22	—	3	1
164	24	7	—	89	12	71	9	14	3	4	—
227	26	7	1	109	13	89	12	17	1	3	—
265	41	8	1	141	29	104	24	34	4	3	1
297	35	8	—	155	65	121	63	32	1	2	1
330	33	8	—	152	38	118	36	31	1	3	1
376	27	8	—	192	28	141	27	47	—	4	1
435	31	8	—	207	19	151	18	52	1	4	—
517	41	8	—	244	16	165	16	75	—	4	—
548	32	8	—	254	20	163	18	84	2	7	—
(昭 和 六 年)											
548	32	8	—	254	20	163	18	84	2	7	—
40	3	2	—	47	7	41	7	6	—	—	—
64	3	—	—	9	1	3	1	5	—	1	—
135	9	—	—	41	4	25	4	14	—	2	—
70	6	5	—	37	1	28	1	7	—	2	—
31	—	1	—	44	4	30	3	14	1	—	—
6	—	—	—	2	—	—	—	1	—	1	—
7	—	—	—	3	—	2	—	1	—	—	—
11	—	—	—	7	—	1	—	6	—	—	—
14	—	—	—	5	—	1	—	4	—	—	—
17	—	—	—	5	—	4	—	1	—	—	—
14	1	—	—	6	—	2	—	4	—	—	—
25	2	—	—	13	—	6	—	6	—	1	—
55	2	—	—	9	1	5	—	4	1	—	—
30	4	—	—	15	2	12	2	3	—	—	—
29	2	—	—	11	—	3	—	8	—	—	—



第二 會社 資

→ 總

年次及營業別	社	總	
		數	資 額
大 正 11	*	2,694	4,614,553,317
" 12	x	2,132	4,962,491,830
" 13	*	2,670	5,505,094,014
" 14	x	3,500	6,597,694,666
昭 和 1	*	3,957	6,607,019,246
" 2	x	4,496	7,077,030,993
" 3	x	5,169	7,258,289,141
" 4	*	5,808	7,698,814,077
" 5	x	6,822	7,549,428,453
" 6	*	7,485	7,297,305,434
總 數	*	7,485	7,297,305,434
農 業	x	51	125,572,000
水 産 業		16	59,478,650
鑛 業		93	636,937,800
工 業	*	2,235	2,786,224,802
商 業	*	4,836	3,184,359,582
運 輸 業	x	254	504,732,600

\*ハ株式会社合資會社 xハ相互會社ヲ示シ相互會社ニ就テハ總數欄ニノミ別記シタリ 最近一箇年五千圓未滿ノ會社ハ五千圓以上一萬圓未滿ノ會社ニ包含セラル、モノトス 以下會社資本金階級

本 金 階 級 別

數

(1) 各年末現在

金	諸 積 立 金	最 近 一 箇 年 損 益	
		利 益	缺 損
3,143,841,603	1,021,936,051	417,653,110	80,284,015
3,295,731,016	1,157,982,884	395,056,576	159,874,627
3,771,059,886	1,322,461,045	525,272,711	190,267,053
3,994,368,820	1,086,731,545	484,704,486	195,263,280
4,585,372,868	1,151,568,807	548,410,959	212,002,052
4,930,816,665	1,182,008,372	508,980,975	305,802,784
5,127,157,983	1,217,552,089	560,684,082	363,992,943
5,376,335,486	1,258,399,099	584,417,432	395,974,424
5,457,892,156	1,305,756,718	480,890,251	338,540,403
5,358,347,896	1,282,065,843	399,095,963	344,652,727
5,358,347,896	1,282,065,843	399,095,963	344,652,727
85,885,395	6,662,893	2,376,337	3,423,108
36,461,425	3,180,831	594,285	1,712,025
462,699,474	70,769,859	21,688,136	42,960,976
2,103,637,492	224,928,091	129,522,764	43,884,481
2,377,217,007	917,812,926	232,145,185	244,854,352
292,447,103	58,711,243	12,769,206	7,812,785

(昭和六年)

損益ニハ前年ヨリノ繰越損益及積立金戻入等ヲモ含ム 昭和二年以前ノ事實中資本金又ハ出資額別ニ關スル諸表亦同シ



第二 會 社 資

一) 總

年次及營業別	五 千 圓 未 滿					
	社 數	資 本 金		諸 積 立 金	最 近 一 箇 年 損 益	
		總 額	拂 込 若 ク ハ 出 資 額		利 益	缺 損
大 正 11.....	...	...	...	...	...	...
" 12.....	...	...	...	...	...	...
" 13.....	...	...	...	...	...	...
" 14.....	...	...	...	...	...	...
昭 和 1.....	...	...	...	...	...	...
" 2.....	...	...	...	...	...	...
" 3.....	963	2,471,602	2,470,852	14,263	114,115	716,264
" 4.....	1,277 * 1 *	3,272,263 700 *	3,272,263 700	13,561	132,242	1,056,236
" 5.....	1,767	4,423,341	4,426,466	37,897	140,037	1,421,038
" 6.....	2,136	5,379,446	5,379,446	33,261	98,256	1,680,706
					營 業 別	
總 數.....	2,136	5,379,446	5,379,446	33,261	98,256	1,680,706
農 業.....	1	2,000	2,000	—	241	—
水 産 業.....	—	—	—	—	—	—
鐵 業.....	1	2,800	2,900	—	—	2,994
工 業.....	697	1,746,793	1,746,793	14,456	36,993	492,886
商 業.....	1,406	3,540,253	3,540,253	18,805	53,526	1,169,207
運 輸 業.....	31	87,600	87,600	—	2,496	15,619

本 金 階 級 別

數

(2) 各 年 末 現 在

社 數	五 千 圓 以 上 一 萬 圓 未 滿					
	總 額	資 本 金		諸 積 立 金	最 近 一 箇 年 損 益	
		總 額	拂 込 若 ク ハ 出 資 額		利 益	缺 損
530	2,030,852	2,030,852	171,027	237,271	409,221	
301	1,197,945	1,197,945	49,634	74,206	564,551	
491	1,934,964	1,932,214	91,892	205,458	883,081	
778	3,069,449	3,069,449	55,571	175,009	1,688,529	
939	3,711,226	3,707,476	31,934	117,088	2,065,542	
1,217	4,609,465	4,609,465	104,722	168,913	1,505,409	
596	3,426,874	3,418,324	63,743	137,143	1,175,294	
697	4,093,098	4,089,048	70,112	174,967	1,405,983	
826	4,884,213	4,880,163	72,775	82,991	1,750,957	
969	5,721,274	5,709,724	25,889	113,211	1,830,757	
					(昭 和 六 年)	
969	5,721,274	5,709,724	25,889	113,211	1,830,757	
—	—	—	—	—	—	
—	—	—	—	—	—	
1	5,000	5,000	—	—	—	
288	1,679,156	1,679,156	2,800	25,194	442,084	
659	3,915,118	3,903,568	23,089	87,016	1,371,322	
21	122,000	122,000	—	1,001	17,351	



第 二 會 社 資

一) 總

年次及營業別	一 萬 圓 以 上 五 萬 圓 未 滿					
	社 數	資 本 金		諸 積 立 金	最 近 一 箇 年 損 益	
		總 額	拂 込 若 ク ハ 出 資 額		利 益	缺 損
大 正 11.....	534	10,731,015	10,408,030	794,140	956,910	1,243,381
" 12.....	372	7,603,365	7,400,865	358,574	309,724	3,015,794
" 13.....	532	10,667,900	10,552,040	322,041	415,792	4,962,512
" 14.....	755 * 1 *	14,836,393 20,000 *	14,626,033 20,000 *	407,728	905,954	6,365,012 882 *
昭 和 1.....	790 * 1 *	15,873,264 20,000 *	15,618,909 20,000 *	351,365 * 60	516,058	5,452,639 880 *
" 2.....	921	18,421,182	18,180,887	422,017	732,176	9,743,897
" 3.....	1,111	21,805,628	21,335,128	564,915	820,702	5,753,253
" 4.....	1,233 * 1 *	24,272,221 15,000 *	23,799,221 15,000 *	594,051	2,114,722	6,532,537
" 5.....	1,451 * 1 *	27,779,839 15,000 *	28,813,464 15,000 *	669,059	1,100,706	6,223,963 800 *
" 6.....	1,573 * 1 *	30,748,113 15,000 *	29,960,512 15,000 *	610,204	834,176	6,749,871 2,100 *
營 業 別						
總 數.....	1,573 * 1 *	30,748,113 15,000 *	29,960,512 15,000 *	610,204	834,176	6,749,871 2,100 *
農 業.....	—	—	—	—	—	—
水 産 業.....	2	60,000	60,000	100	—	26,012
鑛 業.....	7	170,000	147,500	355	38	34,357
工 業.....	445	8,703,053	8,421,077	171,825	376,683	1,746,871
商 業.....	1,063 * 1 *	20,773,560 15,000 *	20,380,685 15,000 *	403,133	449,926	4,788,613 2,100 *
運 輸 業.....	56	1,041,500	951,250	34,791	7,529	154,018

本 金 階 級 別

數

(3) 各 年 末 現 在

社 數	五 萬 圓 以 上 十 萬 圓 未 滿				
	資 本 金		諸 積 立 金	最 近 一 箇 年 損 益	
	總 額	拂 込 若 ク ハ 出 資 額		利 益	缺 損
* 271 1	15,163,400 50,000	13,354,627 80,000	803,930 1,700	957,612 5,195	2,095,468
* 211 1	12,182,100 50,000	11,005,050 50,000	1,262,384 1,700	367,605	5,466,877 2,724
* 273 1	15,171,500 50,000	13,903,500 50,000	501,666 1,700	423,009	6,136,830 3,903
344	19,151,200	17,643,700	614,203	1,296,218	9,445,079
389	22,040,842	20,328,162	709,871	859,843	8,467,901
428	24,013,945	21,960,220	1,632,294	946,593	6,980,093
476	26,943,942	24,592,812	857,577	1,033,799	6,170,441
512	23,880,200	26,321,925	834,019	1,062,747	5,726,367
567	32,805,715	29,887,079	980,927	1,139,427	4,992,344
597	34,152,331	30,786,046	1,021,900	913,512	5,803,915
( 昭 和 六 年 )					
597	34,152,331	30,786,046	1,021,900	913,512	5,803,915
1	50,000	50,000	—	—	3,156
2	140,000	140,000	—	—	43,850
6	335,000	335,000	5,500	8,687	47,718
157	8,922,000	7,556,800	277,949	327,776	990,652
407	23,433,831	21,612,521	695,630	550,143	4,560,781
24	1,271,500	1,091,725	42,821	26,906	157,758



第二 會 社 資

一) 總

年次及營業別	十 萬 圓 以 上 五 十 萬 圓 未 滿					
	社 數	資 本 金		諸 積 立 金	最 近 一 箇 年 損 益	
		總 額	拂 込 若 少 ハ 出 資 額		利 益	缺 損
大 正 11.....	594	107,499,300	71,410,593	69,660,097	7,032,110	6,610,041
" 12.....	471	86,190,720	61,423,700	76,943,465	4,674,066	18,388,234
" 13.....	556	100,338,300	76,728,314	141,742,648	65,618,681	19,756,243
" 14.....	707	122,840,124	93,017,129	12,236,521	9,017,639	23,613,474
昭 和 1.....	808	145,603,614	112,805,200	14,470,000	8,387,478	22,735,047
" 2.....	860	150,867,051	118,706,607	70,662,206	8,660,490	23,210,573
" 3.....	905	161,321,395	127,821,933	16,100,260	10,428,803	20,908,352
" 4.....	941	169,963,245	137,777,054	18,524,682	10,668,764	17,436,207
" 5.....	1,038	187,272,545	153,859,947	16,550,046	7,706,996	24,419,791
" 6.....	1,069	193,338,670	159,704,793	14,873,376	7,801,871	22,864,811
				營 業 別		
總 數.....	1,069	193,338,670	159,704,793	14,873,376	7,801,871	22,864,811
農 業.....	15	3,040,000	2,883,970	1,800	2,126	797,460
水 産 業.....	6	1,128,650	986,425	13,613	501	251,615
鑛 業.....	17	3,075,000	2,412,250	38,787	16,834	213,281
工 業.....	304	57,327,500	45,680,460	2,248,342	1,678,793	6,249,563
商 業.....	670	119,612,520	100,947,478	12,448,703	6,009,862	13,979,418
運 輸 業.....	57	9,155,000	6,794,210	122,131	93,755	1,373,474

本 金 階 級 別

數

(4) 各 年 末 現 在

社 數	五 十 萬 圓 以 上 百 萬 圓 未 滿				
	資 本 金	諸 積 立 金	最 近 一 箇 年 損 益		
			總 額	拂 込 若 少 ハ 出 資 額	利 益
225	119,906,000	66,434,255	28,403,136	7,606,719	5,860,914
* 1	550,000	220,000	30,017	*	1,074
209	112,561,000	64,797,517	25,764,649	4,987,690	17,170,216
* 1	550,000	220,000	36,016	*	7,695
217	115,341,000	71,045,034	27,153,379	5,698,842	15,473,865
* 1	550,000	220,000	36,016	*	26,296
268	142,906,000	86,989,834	22,324,599	8,548,422	18,298,623
321	171,896,700	110,683,619	28,236,292	7,709,824	23,792,723
342	183,145,000	122,520,853	25,916,486	7,785,843	24,095,646
349	186,975,000	128,877,824	29,987,432	9,395,773	29,118,584
358	192,863,000	132,037,187	10,064,689	7,888,436	22,670,166
369	200,688,000	138,604,149	11,471,346	7,331,741	17,359,526
351	190,620,000	134,459,729	11,035,621	6,567,708	17,693,850
				(昭 和 六 年)	
351	190,620,000	134,459,729	11,035,621	6,567,708	17,693,850
10	5,180,000	3,650,513	78,650	4,346	167,297
1	750,000	750,000	—	—	390,691
7	4,300,000	3,805,000	61,100	5,772	854,499
109	60,387,000	40,607,789	4,001,324	2,356,451	3,775,417
207	111,103,000	80,693,115	6,361,615	4,057,258	11,890,868
17	8,900,000	4,953,312	532,932	143,881	615,078



第二 會 社 資  
一) 總

年次及營業別	百 萬 圓 以 上 五 百 萬 圓 未 滿					
	社 數	資 本 金		諸 積 立 金	最 近 一 箇 年 損 益	
		總 額	拂 込 若 夕 出 資 額		利 益	缺 損
大 正 11.....	363	587,823,000	356,698,749	195,524,255	43,347,993	30,733,426
" 12.....	371	602,660,000	367,794,710	267,435,667	37,719,133	64,318,767
" 13.....	384	635,847,850	421,975,944	232,856,576	47,433,095	59,900,851
" 14.....	430	704,961,100	466,298,856	162,051,205	52,500,217	63,060,061
	* 1	* 2,500,000	* 1,000,000	* 210,000	* 109,048	
昭 和 1.....	459	766,283,600	505,541,392	107,162,006	54,546,179	59,154,546
	* 1	* 2,000,000	* 875,000	* 210,000	* 109,048	
" 2.....	466	785,898,600	536,479,004	81,378,322	57,586,186	59,136,140
" 3.....	502	853,020,200	592,354,485	99,247,262	64,525,704	63,788,689
" 4.....	519	901,415,550	627,445,788	119,731,271	64,399,378	54,426,323
	* 1	* 2,000,000	* 500,000	* 650,000	* 388,812	
" 5.....	527	910,761,500	640,075,198	115,992,328	45,754,845	61,926,076
	* 1	* 2,000,000	* 500,000	* 690,000	* 304,529	
" 6.....	523	912,233,500	653,182,110	120,124,973	42,511,170	55,592,238
	* 1	* 2,000,000	* 500,000	* 700,000	* 302,299	
				營 業 別		
總 數.....	523	912,233,500	653,182,110	120,124,973	42,511,170	55,592,238
	* 1	* 2,000,000	* 500,000	* 700,000	* 302,299	
農 業.....	19	38,300,000	25,773,912	1,417,350	107,906	2,458,911
水 産 業.....	2	3,900,000	3,900,000	62,700	18,380	538,182
鐵 業.....	31	57,800,000	41,841,924	1,426,033	569,931	5,715,755
工 業.....	138	272,320,500	196,454,105	18,881,948	12,972,441	11,869,760
	* 1	* 2,000,000	* 500,000	* 700,000	* 302,299	
商 業.....	309	483,903,000	351,553,833	96,917,959	27,947,139	32,794,881
運 輸 業.....	24	56,010,000	32,658,336	1,418,983	895,373	2,214,749

本 金 階 級 別  
數

(5) 各 年 末 現 在

社 數	五 百 萬 圓 以 上 一 千 萬 圓 未 滿				
	資 本 金	諸 積 立 金	最 近 一 箇 年 損 益		
			總 額	拂 込 若 夕 出 資 額	
69	379,100,000	218,411,250	20,912,581	23,607,153	7,626,275
80	445,650,000	244,361,370	38,811,745	17,442,412	10,804,163
92	521,247,500	297,230,186	46,198,725	26,247,222	16,754,272
87	483,315,000	274,093,827	21,306,147	22,102,758	15,169,777
100	560,440,000	323,624,813	37,474,838	26,789,434	17,656,057
98	550,315,000	310,619,925	44,344,328	26,022,275	30,872,655
97	550,614,000	322,425,299	38,776,766	27,655,127	37,172,659
98	617,669,000	350,972,705	58,581,866	36,865,089	34,742,832
101	566,344,000	342,314,562	52,778,729	27,944,273	20,456,169
96	536,494,000	331,273,480	56,531,296	22,642,234	19,880,618
				( 昭 和 六 年 )	
96	536,494,000	331,273,480	56,531,296	22,642,234	19,880,618
3	19,000,000	10,525,000	432,857	217,621	1,284
2	13,500,000	7,875,000	497,352	554,278	461,675
7	36,500,000	28,125,000	1,264,116	224,078	6,805,698
26	146,350,000	97,574,085	14,282,865	6,382,758	5,333,150
48	254,699,000	147,630,792	39,013,195	13,612,918	4,133,489
10	66,445,000	39,543,603	1,040,911	1,650,581	3,145,322



第 二 會 社 資

一) 總

年次及營業別	一 千 萬 圓 以 上 五 千 萬 圓 未 滿					
	社 數	資 本 金		諸 積 立 金	最 近 一 箇 年 損 益	
		總 額	拂 込 若 少 ハ 出 資 額		利 益	缺 損
大 正 11.....	88	1,515,743,800	1,017,134,547	228,311,144	124,599,016	25,705,239
" 12.....	93	1,544,552,500	1,034,746,025	230,746,894	103,966,853	40,146,025
" 13.....	98	1,660,462,000	1,089,714,910	213,359,533	114,258,147	32,968,489
" 14.....	103	1,612,016,800	1,107,678,465	156,486,964	118,032,125	48,565,725
昭 和 1.....	118	1,827,901,800	1,183,620,752	202,685,610	136,638,166	72,677,597
" 2.....	130	2,034,955,550	1,299,174,280	185,347,430	117,889,238	93,558,937
" 3.....	137	2,160,975,300	1,383,861,419	220,715,903	138,856,609	151,730,443
" 4.....	138	2,153,800,300	1,386,514,590	213,211,252	141,325,885	167,191,077
" 5.....	142	2,257,150,300	1,493,665,203	218,563,885	112,518,005	199,836,567
" 6.....	141	2,282,991,100	1,524,623,809	225,747,568	95,657,712	212,199,804
				營 業 別		
總 數.....	141	2,282,991,100	1,524,623,809	225,747,568	95,657,712	212,199,804
農 業.....	1	10,000,000	7,000,000	2,854,736	494,165	—
水 産 業.....	1	40,000,000	22,750,000	2,607,066	21,126	—
鐵 業.....	11	134,750,000	111,350,000	9,146,147	3,895,865	29,031,821
工 業.....	62	1,051,161,800	709,700,042	85,901,027	40,597,434	12,984,098
商 業.....	54	842,129,300	559,578,700	112,708,258	44,541,241	170,064,469
運 輸 業.....	12	204,950,000	114,245,067	12,530,334	6,107,881	119,416

本 金 階 級 別

數

(6) 各 年 末 現 在

社 數	五 千 萬 圓 以 上				
	資 本 金	諸 積 立 金	最 近 一 箇 年 損 益		
			總 額	拂 込 若 少 ハ 出 資 額	利 益
20	1,876,555,950	1,387,958,700	477,355,741	209,308,326	—
24	2,149,894,200	1,503,003,834	516,609,872	215,514,887	—
27	2,444,083,000	1,787,977,744	660,234,585	264,972,465	33,430,910
28	3,494,598,600	1,930,951,527	711,248,607	272,126,144	7,057,000
33	3,093,268,200	2,209,442,545	760,446,891	312,846,889	—
34	3,324,805,200	2,498,565,424	772,200,567	289,189,261	56,699,434
33	3,290,735,200	2,519,999,907	811,223,968	307,716,307	47,458,964
35	3,602,585,200	2,684,105,705	836,673,596	319,785,202	84,786,691
34	3,355,314,000	2,621,365,925	888,639,726	277,171,240	153,972
30	3,105,627,000	2,483,268,247	852,061,755	221,956,113	356,157
				(昭 和 六 年)	
30	3,105,627,000	2,483,268,247	852,061,755	221,956,113	356,157
1	50,000,000	35,000,000	1,877,500	1,549,982	—
—	—	—	—	—	—
5	400,000,000	274,675,000	58,827,821	16,966,931	254,853
9	1,177,627,000	994,217,185	99,145,555	64,768,241	—
13	1,321,250,000	1,087,376,062	649,222,539	134,831,156	101,304
2	156,750,000	92,000,000	42,988,340	3,839,803	—



第二 會社 資  
二) 株 式

年次及營業別	總		資本	
	社	數		總額
大正 11	*	1,343	4,103,352,600	
" 12	*	1,175	4,642,588,120	
" 13	*	1,283	4,920,633,350	
" 14	*	1,519	6,019,250,300	
昭和 1	*	1,753	5,870,807,500	
" 2	*	1,880	6,177,175,210	
" 3	*	2,030	6,451,992,810	
" 4	*	2,142	6,913,931,310	
" 5	*	2,317	6,744,443,890	
" 6	*	2,397	6,487,522,400	
總數	*	2,397	6,487,522,400	
農業	*	45	120,560,000	
水産業	*	16	59,478,650	
鑛業	*	85	636,525,000	
工業	*	747	2,744,988,700	
商業	*	1,341	2,422,959,800	
運輸業	*	163	503,010,250	

\*ハ株式会社合資會社 ×ハ相互會社ヲ示シ相互會社ニ就テハ總數欄ニノミ別記シタリ

本 金 階 級 別  
會 社

(1) 各年末現在

金	數		
	拂込額	諸積立金	最近一箇年損益
			利益
2,632,640,886	907,698,632	396,488,081	65,434,641
2,975,827,306	1,132,124,593	370,760,845	120,862,030
3,186,599,222	1,188,087,381	485,999,873	147,512,659
3,415,924,454	944,029,286	432,945,207	133,949,405
3,849,161,122	1,007,279,833	493,970,033	147,342,275
4,030,960,882	1,028,113,360	447,809,542	243,128,473
4,320,861,652	1,052,644,783	502,330,220	308,427,842
4,591,452,719	1,087,908,900	520,642,472	343,263,918
4,652,907,593	1,122,594,839	417,122,108	235,937,344
4,548,564,862	1,096,406,453	343,802,134	290,767,971
(昭和六年)	4,548,564,862	1,096,406,453	290,767,971
80,873,395	6,662,893	2,376,146	1,137,244
35,461,425	3,180,831	594,285	1,712,025
462,286,674	70,769,859	21,679,411	42,880,120
2,062,401,390	221,523,748	127,277,413	37,993,839
1,615,817,225	735,607,679	179,142,253	199,425,127
290,724,753	58,661,443	12,732,626	7,619,616



第 二 會 社 資

二) 株 式

年次及營業別	五 千 圓 未 滿					
	社 數	資 本 金		諸 積 立 金	最 近 一 箇 年 損 益	
		總 額	拂 込 額		利 益	缺 損
大 正 11.....	...	円	円	円	円	円
" 12.....	...	...	...	...	...	...
" 13.....	...	...	...	...	...	...
" 14.....	...	...	...	...	...	...
昭 和 1.....	...	...	...	...	...	...
" 2.....	...	...	...	...	...	...
" 3.....	7	18,600	17,850	—	—	7,811
" 4.....	3 * 1*	10,000 700	10,000 700	140	600	5,571
" 5.....	6	14,500	12,625	12	811	7,013
" 6.....	11	28,500	28,500	8	347	7,856
				營 業 別		
總 數.....	11	28,500	28,500	8	347	7,856
農 業.....	—	—	—	—	—	—
水 產 業.....	—	—	—	—	—	—
鐵 業.....	—	—	—	—	—	—
工 業.....	2	4,000	4,000	—	—	633
商 業.....	8	22,000	22,000	8	136	7,223
運 輸 業.....	1	2,500	2,500	—	211	—

本 金 階 級 別

會 社

( 2 ) 各 年 末 現 在

社 數	五 千 圓 以 上 一 萬 圓 未 滿				
	資 本 金		諸 積 立 金	最 近 一 箇 年 損 益	
	總 額	拂 込 額		利 益	缺 損
4	円 18,000	円 18,000	円 800	円 2,551	円 7,214
3	53,000	53,000	550	—	10,451
5	21,000	18,250	559	135	6,853
3	7,500	7,500	13	2,084	2,992
11	58,100	54,350	913	3,267	109,376
10	44,100	44,100	6,170	3,290	9,448
13	72,400	63,850	1,111	4,008	27,431
13	74,900	70,850	440	63,089	24,412
12	71,400	67,350	983	1,266	72,483
14	75,900	64,350	2,091	501	14,713
	( 昭 和 六 年 )				
14	75,900	64,350	2,091	501	14,713
—	—	—	—	—	—
—	—	—	—	—	—
—	—	—	—	—	—
1	6,000	6,000	—	—	1,300
13	69,900	58,350	2,091	501	13,413
—	—	—	—	—	—



第 二 會 社 資

二) 株 式

年次及營業別	一 萬 圓 以 上 五 萬 圓 未 滿					
	社 數	資 本 金		諸 積 立 金	最 近 一 箇 年 損 益	
		總 額	拂 込 額		利 益	缺 損
大 正 11.....	97	2,251,850	1,928,865	223,973	271,429	220,754
" 12.....	52	1,255,500	1,053,000	133,823	96,247	122,777
" 13.....	69	1,652,000	1,536,140	144,969	134,262	759,162
" 14.....	95	2,167,300	1,956,940	206,941	215,225	859,831
昭 和 1.....	113	2,703,100	2,448,745	104,326	108,074	743,414
" 2.....	151	3,412,600	3,172,305	134,284	119,781	5,770,885
" 3.....	194	4,393,610	3,923,110	140,124	188,599	779,145
" 4.....	224	4,994,410	4,521,410	195,595	182,093	1,211,357
" 5.....	272	7,412,740	6,446,365	304,043	377,064	987,069
" 6.....	320	7,208,150	6,420,549	235,066	131,975	1,389,884
總 數.....	320	7,208,150	6,420,549	235,066	131,975	1,389,884
農 業.....	—	—	—	—	—	—
水 產 業.....	2	60,000	60,000	100	—	26,012
鑛 業.....	4	90,000	67,500	355	—	28,423
工 業.....	91	1,911,900	1,629,924	19,800	25,528	360,677
商 業.....	198	4,613,500	4,220,625	210,020	101,652	901,299
運 輸 業.....	25	532,750	442,500	4,791	4,795	73,473

本 金 階 級 別

會 社

( 3 ) 各 年 末 現 在

社 數	五 萬 圓 以 上 十 萬 圓 未 滿				
	資 本 金	諸 積 立 金	最 近 一 箇 年 損 益		
			總 額	拂 込 額	
115	6,454,000	4,645,227	209,796	345,878	628,757
74	4,274,500	3,097,450	864,975	94,723	1,098,407
90	4,999,000	3,731,000	127,421	157,725	1,052,472
125	7,036,000	5,528,500	202,978	642,671	2,813,866
145	8,143,000	6,430,320	234,465	309,827	1,858,621
167	9,328,000	7,274,275	722,547	401,183	1,216,622
199	11,167,250	8,816,120	337,984	405,170	1,665,551
225	12,411,000	9,852,725	385,620	425,269	1,202,589
256	14,319,500	11,400,864	413,512	421,093	1,391,770
239	16,088,100	12,721,815	390,759	328,715	1,955,261
289	16,088,100	12,721,815	390,759	328,715	1,955,261
1	50,000	50,000	—	—	3,156
2	140,000	140,000	—	—	43,850
4	210,000	210,000	5,500	—	32,914
84	4,643,000	3,277,800	106,314	93,904	334,298
181	10,160,100	8,338,790	255,924	219,865	1,462,939
17	885,000	705,225	23,021	14,946	78,104

( 昭 和 六 年 )



第 二 會 社 資

二) 株 式

年次及營業別	社 數	十 萬 圓 以 上 五 十 萬 圓 未 滿				
		資 本 金		諸 積 立 金	最 近 一 箇 年 損 益	
		總 額	拂 込 額		利 益	缺 損
大 正 11.....	425	81,236,000	45,147,293	66,874,582	4,829,345	4,781,524
" 12.....	325	62,563,420	37,796,400	75,347,114	3,598,091	12,152,565
" 13.....	367	70,316,000	46,706,014	140,032,901	64,472,082	10,345,857
" 14.....	458	82,803,000	52,980,005	10,089,603	5,650,419	12,055,547
昭 和 1.....	549	102,782,000	69,983,586	12,000,312	6,097,928	11,886,012
" 2.....	585	105,470,160	73,309,716	67,771,175	6,164,547	12,306,493
" 3.....	605	110,370,750	76,871,288	13,866,426	7,875,934	9,742,290
" 4.....	636	119,034,950	86,848,759	15,897,757	7,365,092	9,458,071
" 5.....	714	133,655,950	100,243,352	13,728,688	5,510,454	13,393,491
" 6.....	735	135,399,150	101,765,273	11,742,327	5,544,798	13,154,518
營 業 別						
總 數.....	735	135,399,150	101,765,273	11,742,327	5,544,798	13,154,518
農 業.....	12	2,530,000	2,373,970	1,800	2,126	564,579
水 產 業.....	6	1,128,650	986,425	13,613	501	251,615
鐵 業.....	16	2,875,000	2,212,250	38,787	16,834	156,157
工 業.....	238	45,637,500	33,990,460	1,537,244	966,088	4,222,320
商 業.....	408	74,693,000	56,027,958	10,028,752	4,484,094	6,586,373
運 輸 業.....	55	8,535,000	6,174,210	122,131	75,155	1,373,474

本 金 階 級 別

會 社

(4) 各 年 末 現 在

社 數	五 十 萬 圓 以 上 百 萬 圓 未 滿				
	資 本 金		諸 積 立 金	最 近 一 箇 年 損 益	
	總 額	拂 込 額		利 益	缺 損
196	102,820,000	49,348,255	25,760,982	5,468,524	5,026,789
* 1	550,000	220,000	36,017	*	1,674
183	97,755,000	49,991,517	24,117,316	3,855,758	13,738,233
* 1	550,000	220,000	36,016	*	7,695
193	101,805,000	57,509,034	25,733,594	4,658,371	10,842,444
* 1	550,000	220,000	36,016	*	26,296
238	125,660,000	69,743,834	20,599,451	7,085,212	14,728,805
290	149,356,700	88,143,619	26,124,240	6,146,320	15,268,882
296	157,440,000	96,815,853	23,718,977	5,744,347	16,431,525
310	164,720,000	106,622,824	23,172,346	7,725,394	22,482,778
312	166,145,000	105,319,187	8,046,731	6,284,188	14,662,848
318	170,695,000	108,611,149	8,959,253	5,669,005	15,470,682
301	161,877,000	105,716,729	9,099,695	5,065,609	15,030,446
(昭 和 六 年)					
301	161,877,000	105,716,729	9,099,695	5,065,609	15,030,446
10	5,180,000	3,650,513	78,650	4,346	167,297
1	750,000	750,000	—	—	390,691
7	4,300,000	3,805,000	61,100	5,772	854,499
102	55,927,000	36,147,789	3,766,569	2,118,709	3,623,274
164	86,820,000	56,410,115	4,660,444	2,792,901	9,379,607
17	8,900,000	4,953,312	532,932	143,881	615,078



第二會社資

二) 株式

年次及營業別	百 萬 圓 以 上 五 百 萬 圓 未 滿					
	社 數	資 本 金		諸 積 立 金	最 近 一 箇 年 損 益	
		總 額	拂 込 額		利 益	缺 損
大 正 11.....	338	545,173,000	314,048,749	190,162,116	39,290,578	28,378,031
" 12.....	348	566,590,000	331,724,710	261,230,146	34,204,806	54,957,704
" 13.....	351	582,047,850	368,175,944	225,544,215	42,541,994	51,661,065
" 14.....	392	637,646,100	398,983,856	155,066,165	47,421,559	50,606,032
	* 1	* 2,500,000	* 1,000,000	* 210,000	* 169,048	
昭 和 1.....	414	687,154,600	426,412,392	96,897,720	49,158,212	46,768,381
	* 1	* 2,000,000	* 875,000	* 210,000	* 169,048	
" 2.....	423	705,404,600	455,985,004	70,031,475	51,530,690	48,354,958
" 3.....	448	757,925,700	497,259,985	86,802,174	56,774,462	55,296,594
" 4.....	468	811,206,550	537,236,788	108,704,171	58,534,844	48,105,922
	* 1	* 2,000,000	* 500,000	* 650,000	* 388,812	
" 5.....	473	813,466,500	542,780,198	103,813,240	40,287,876	53,489,931
	* 1	* 2,000,000	* 500,000	* 600,000	* 304,529	
" 6.....	471	815,733,500	556,682,110	109,609,470	38,321,031	49,974,368
	* 1	* 2,000,000	* 500,000	* 700,000	* 302,299	
				營 業 別		
總 數.....	471	815,733,500	556,682,110	109,609,470	38,321,031	49,974,368
	* 1	* 2,000,000	* 500,000	* 700,000	* 302,299	
農 業.....	17	33,800,000	22,273,912	1,417,350	107,906	400,928
水 產 業.....	2	3,900,000	3,900,000	62,700	18,380	538,182
鐵 業.....	31	57,800,000	41,841,924	1,426,033	569,931	5,715,755
工 業.....	132	251,720,500	185,854,105	16,764,374	12,324,751	11,134,089
	* 1	* 2,000,000	* 500,000	* 700,000	* 302,299	
商 業.....	265	402,503,000	270,153,833	88,520,030	24,404,690	29,970,665
運 輸 業.....	24	56,010,000	32,658,336	1,418,983	895,373	2,214,749

本 金 階 級 別

會 社

(5) 各 年 末 現 在

社 數	五 百 萬 圓 以 上 一 千 萬 圓 未 滿				
	資 本 金	諸 積 立 金	最 近 一 箇 年 損 益		
			總 額	拂 込 額	利 益
66	363,100,000	202,411,250	19,417,581	22,736,950	7,626,275
78	435,650,000	234,361,370	38,416,745	17,442,412	10,459,903
91	515,247,500	291,230,186	44,438,725	25,835,667	16,754,272
86	477,315,000	268,093,827	19,506,147	21,732,624	15,169,777
98	549,440,000	312,624,813	35,749,838	26,276,667	17,656,057
96	539,315,000	299,619,925	42,622,328	25,505,999	30,872,655
94	534,614,000	306,425,299	37,384,766	27,513,946	36,397,983
96	606,669,000	339,972,705	57,024,866	36,302,242	34,742,832
99	555,344,000	331,314,562	51,106,729	27,502,069	20,456,169
94	525,494,000	320,273,480	55,122,296	22,409,657	19,880,618
	(昭 和 六 年)				
94	525,494,000	320,273,480	55,122,296	22,409,657	19,880,618
3	19,000,000	10,525,000	432,857	217,621	1,284
2	13,500,000	7,875,000	497,352	554,278	461,675
7	36,500,000	23,125,000	1,264,116	224,078	6,805,698
26	146,350,000	97,574,085	14,282,865	6,382,758	5,333,150
46	243,699,000	136,630,792	37,604,195	13,380,341	4,133,489
10	66,445,000	39,543,603	1,040,911	1,650,581	3,145,322



第二 會 社 資

二) 株 式

年次及營業別	一 千 萬 圓 以 上 五 千 萬 圓 未 滿					
	社 數	資 本 金		諸 積 立 金	最 近 一 箇 年 損 益	
		總 額	拂 込 額		利 益	缺 損
大 正 11.....	84	1,445,743,800	947,134,547	225,354,174	124,090,466	18,765,297
" 12.....	90	1,494,552,500	984,746,025	227,805,165	103,966,853	28,321,940
" 13.....	93	1,570,462,000	999,714,910	206,927,478	113,672,592	22,659,619
" 14.....	96	1,512,016,800	1,007,678,465	152,604,539	114,841,662	30,655,555
昭 和 1.....	113	1,747,901,800	1,103,620,752	198,841,364	135,190,574	53,051,532
" 2.....	122	1,901,955,550	1,166,174,280	180,708,469	113,426,915	72,207,784
" 3.....	130	2,047,975,300	1,270,861,419	215,812,027	134,252,205	134,569,295
" 4.....	132	2,060,800,300	1,293,514,590	207,894,321	136,461,072	149,063,625
" 5.....	136	2,164,150,300	1,400,665,203	212,854,090	110,285,292	180,514,764
" 6.....	135	2,189,991,100	1,431,623,809	220,021,622	95,558,679	189,004,150
				營 業 別		
總 數.....	135	2,189,991,100	1,431,623,809	220,021,622	95,558,679	189,004,150
農 業.....	1	10,000,000	7,000,000	2,854,736	494,165	—
水 產 業.....	1	40,000,000	22,750,000	2,607,066	21,126	—
鑛 業.....	11	134,750,000	111,350,000	9,146,147	3,895,865	29,031,821
工 業.....	62	1,051,161,800	709,700,042	85,901,027	40,597,434	12,984,098
商 業.....	48	749,129,300	466,578,700	106,982,312	44,442,208	146,868,815
運 輸 業.....	12	204,950,000	114,245,067	12,530,334	6,107,881	119,416

本 金 階 級 別

會 社

(6) 各 年 末 現 在

社 數	五 千 萬 圓 以 上				
	資 本 金	諸 積 立 金	最 近 一 箇 年 損 益		
			總 額	拂 込 額	利 益
18	1,556,555,950	1,067,958,700	379,684,628	189,452,360	—
22	1,979,894,200	1,333,003,834	504,158,759	207,501,955	—
24	2,074,083,000	1,417,977,744	545,137,519	234,527,045	33,430,910
26	3,174,598,600	1,610,951,527	585,753,449	235,353,750	7,057,000
30	2,623,268,200	1,839,442,545	637,326,655	270,679,164	—
30	2,754,805,200	1,928,565,424	642,397,935	244,912,790	55,958,103
30	2,820,735,200	2,049,999,907	670,077,825	267,590,502	47,458,964
32	3,132,585,200	2,214,105,705	689,759,259	275,023,983	84,786,691
31	2,885,314,000	2,151,365,925	731,414,289	227,067,178	153,972
27	2,635,627,000	2,013,268,247	690,183,119	176,440,822	356,157
				(昭 和 六 年)	
27	2,635,627,000	2,013,268,247	690,183,119	176,440,822	356,157
1	50,000,000	35,000,000	1,877,500	1,549,982	—
—	—	—	—	—	—
5	400,000,000	274,675,000	58,827,821	16,966,931	254,853
9	1,177,627,000	994,217,185	99,145,555	64,768,241	—
10	851,250,000	617,376,062	487,343,903	89,315,865	101,304
2	156,750,000	92,000,000	42,988,340	3,839,803	—



第二 會社 資

三) 合 資

年次及營業別	總 數				
	社 數	出 資 額	諸 積 立 金	最近一箇年損益	
				利 益	缺 損
大 正 11.....	998	186,187,817	18,687,262	9,047,195	4,743,868
" 12.....	689	174,208,115	17,564,623	12,920,795	11,583,043
" 13.....	1,040	187,252,820	14,692,454	19,757,096	16,378,933
" 14.....	1,567	220,966,767	19,383,055	21,361,699	22,298,533
昭 和 1.....	1,766	227,338,067	25,765,033	21,578,111	22,914,292
" 2.....	2,115	275,647,051	33,145,754	21,974,951	25,719,945
" 3.....	2,600	292,802,808	42,244,997	22,038,824	22,719,881
" 4.....	3,061	251,432,246	44,492,091	26,263,782	18,864,127
" 5.....	3,803	260,085,048	52,355,479	32,772,270	22,750,720
" 6.....	4,338	263,890,310	55,564,804	21,354,111	22,490,010
營 業 別					
總 數.....	4,338	263,890,310	55,564,804	21,354,111	22,490,010
農 業.....	5	3,512,000	—	241	2,277,233
水 産 業.....	—	—	—	—	—
鑛 産 業.....	8	412,800	—	8,725	80,856
工 業.....	1,294	30,182,452	2,946,385	1,922,337	4,366,964
商 業.....	2,947	223,160,458	52,568,619	19,386,228	15,616,389
運 輸 業.....	84	1,622,600	49,800	36,580	148,568

年次及營業別	五 千 圓 以 上 一 萬 圓 未 滿					一 萬 圓	
	社 數	出 資 額	諸 積 立 金	最近一箇年損益		社 數	出 資 額
				利 益	缺 損		
大 正 11.....	441	1,582,752	146,051	183,045	343,264	321	6,002,365
" 12.....	244	924,150	46,484	65,832	505,078	237	4,632,065
" 13.....	421	1,623,220	67,267	196,049	679,936	342	6,628,300
" 14.....	692	2,706,670	27,033	151,210	1,422,631	506	9,458,593
昭 和 1.....	838	3,276,626	8,571	100,993	1,657,043	532	10,174,904
" 2.....	1,082	4,055,149	72,888	136,664	1,295,944	604	11,652,362
" 3.....	522	3,015,058	62,632	123,779	1,036,457	739	13,912,268
" 4.....	615	3,626,032	68,353	98,130	1,207,658	816	15,375,356
" 5.....	735	4,346,870	63,708	77,802	1,492,051	958	17,532,377
" 6.....	858	5,077,581	23,452	97,695	1,531,318	993	18,441,913
營 業 別							
總 數.....	858	5,077,581	23,452	97,695	1,531,318	993	18,441,913
農 業.....	—	—	—	—	—	—	—
水 産 業.....	—	—	—	—	—	—	—
鑛 産 業.....	1	5,000	—	—	—	3	80,000
工 業.....	258	1,516,356	2,800	23,465	383,039	284	5,429,953
商 業.....	578	3,434,225	20,652	73,229	1,130,928	679	12,465,468
運 輸 業.....	21	122,000	—	1,001	17,351	27	466,500

本 金 階 級 別

會 社

(1) 各 年 末 現 在

社 數	出 資 額	諸 積 立 金	最近一箇年損益		
			利 益	缺 損	損
...	...	...	...	...	...
877	2,242,442	13,113	107,785	602,855	...
1,168	2,949,963	11,571	98,619	904,492	...
1,620	4,067,191	33,204	129,362	1,243,902	...
1,991	4,995,446	29,967	83,015	1,505,397	...
(昭 和 六 年)					
1,991	4,995,446	29,967	83,015	1,505,397	...
1	2,000	—	241	—	...
1	2,800	—	—	2,994	...
645	1,603,643	13,556	24,365	426,929	...
1,316	3,309,403	16,411	56,124	1,060,355	...
28	77,600	—	2,285	15,119	...

諸 積 立 金	最近一箇年損益			最近一箇年損益			
	利 益	缺 損	損	社 數	出 資 額	諸 積 立 金	
							利 益
229,081	411,063	837,762	101	5,573,400	369,399	364,466	914,961
149,334	166,637	2,149,763	93	5,284,600	194,695	260,559	1,745,096
101,749	210,163	3,174,374	128	7,129,000	156,411	207,695	2,850,660
120,536	510,651	4,097,740	161	8,892,700	195,029	399,538	3,713,369
146,438	310,426	3,696,989	177	10,105,142	245,199	429,484	3,384,304
188,796	451,694	3,304,075	193	10,811,145	208,663	407,611	3,682,512
303,320	468,077	3,261,420	198	11,285,145	277,804	451,548	2,935,320
238,240	1,800,654	4,348,731	204	11,643,100	267,602	438,609	2,628,094
258,730	561,845	4,176,221	223	12,888,515	365,471	551,312	2,415,461
266,250	584,534	4,506,039	221	12,533,350	439,248	367,577	2,306,280
(昭 和 六 年)							
266,250	584,534	4,506,039	221	12,533,350	439,248	367,577	2,306,280
—	—	—	—	—	—	—	—
—	—	—	—	—	—	—	—
—	38	5,934	2	125,000	—	8,687	14,804
115,174	299,207	1,104,117	52	2,957,500	138,740	156,793	445,257
121,076	282,555	3,322,044	161	9,114,350	280,708	190,137	1,904,065
30,000	2,734	73,944	6	336,500	19,800	11,960	42,154



第二 會 社 資

三) 合 資

年次及營業別	十萬圓以上五十萬圓未滿					五十萬	
	社數	出資額	諸積立金	最近一箇年損益		社數	出資額
				利 益	缺 損		
大 正 11.....	103	15,623,300	1,363,894	1,242,470	1,127,105	18	10,706,000
" 12.....	85	12,641,300	921,423	482,634	3,363,698	17	9,606,000
" 13.....	119	17,816,300	783,155	577,469	5,636,513	14	7,906,000
" 14.....	166	25,582,804	1,159,779	2,042,647	7,322,390	19	10,656,000
昭 和 1.....	170	27,042,395	1,373,560	1,224,212	7,329,762	23	12,760,000
" 2.....	181	29,024,395	1,659,179	1,380,290	7,503,138	26	14,525,000
" 3.....	205	33,843,395	1,453,063	1,644,432	7,522,623	23	13,525,000
" 4.....	202	32,953,795	1,631,965	1,937,251	4,912,929	25	14,020,000
" 5.....	209	34,280,095	1,704,389	1,389,804	7,560,023	28	16,220,000
" 6.....	217	36,557,020	1,641,227	1,438,747	7,204,959	29	16,550,000
營 業 別							
總 數.....	217	36,557,020	1,641,227	1,438,747	7,204,959	29	16,550,000
農 業.....	3	510,000	—	—	232,881	—	—
水 產.....	—	—	—	—	—	—	—
工 業.....	1	200,000	—	—	57,124	—	—
商 業.....	46	7,675,000	473,541	587,813	1,688,902	4	2,400,000
運 輸.....	165	27,552,020	1,167,686	832,334	5,226,052	25	14,150,000
輪 船.....	2	620,000	—	18,600	—	—	—

本 金 階 級 別

會 社

(2) 各 年 末 現 在

年次及營業別	十萬圓以上五十萬圓未滿					五十萬	
	社數	出資額	諸積立金	最近一箇年損益		社數	出資額
				利 益	缺 損		
大 正 11.....	1	5,000,000	—	—	—	—	—
" 12.....	1	5,000,000	—	—	—	—	—
" 13.....	—	—	—	—	—	—	—
" 14.....	—	—	—	—	—	1	10,000,000
昭 和 1.....	—	—	—	—	—	—	—
" 2.....	—	—	—	—	—	2	40,000,000
" 3.....	2	11,000,000	1,100,000	—	774,676	1	20,000,000
" 4.....	—	—	—	—	—	—	—
" 5.....	—	—	—	—	—	—	—
" 6.....	—	—	—	—	—	—	—
營 業 別							
總 數.....	—	—	—	—	—	—	—
農 業.....	—	—	—	—	—	—	—
水 產.....	—	—	—	—	—	—	—
工 業.....	—	—	—	—	—	—	—
商 業.....	—	—	—	—	—	—	—
運 輸.....	—	—	—	—	—	—	—

年次及營業別	百萬元以上五百萬元未滿					五百萬元以上	
	社數	出資額	諸積立金	最近一箇年損益		社數	出資額
				利 益	缺 損		
大 正 11.....	12	21,600,000	2,687,599	2,735,687	835,415	—	—
" 12.....	11	16,120,000	3,199,621	3,052,626	2,156,676	—	—
" 13.....	15	26,150,000	5,725,265	3,919,047	2,991,351	—	—
" 14.....	21	33,670,000	5,441,355	3,352,380	3,936,037	—	—
昭 和 1.....	25	43,979,000	5,686,155	2,586,302	4,243,575	—	—
" 2.....	26	45,579,000	6,797,230	3,101,951	3,672,659	—	—
" 3.....	32	53,979,500	6,527,056	2,840,703	5,280,844	—	—
" 4.....	30	50,864,000	6,933,300	2,936,351	3,587,954	—	—
" 5.....	29	50,750,000	6,357,346	2,454,403	4,854,738	—	—
" 6.....	28	49,735,000	5,419,929	1,725,994	3,680,288	—	—
(昭 和 六 年)							
總 數.....	28	49,735,000	5,419,929	1,725,994	3,680,288	—	—
農 業.....	1	3,000,000	—	—	2,044,352	—	—
水 產.....	—	—	—	—	—	—	—
工 業.....	—	—	—	—	—	—	—
商 業.....	5	8,600,000	2,117,574	647,690	166,577	—	—
運 輸.....	22	38,135,000	3,302,355	1,078,304	1,469,359	—	—

年次及營業別	五百萬元以上一千萬元未滿					一千萬元以上	
	社數	出資額	諸積立金	最近一箇年損益		社數	出資額
				利 益	缺 損		
大 正 11.....	—	—	—	—	—	—	—
" 12.....	—	—	—	—	—	—	—
" 13.....	—	—	—	—	—	—	—
" 14.....	—	—	—	—	—	—	—
昭 和 1.....	—	—	—	—	—	—	—
" 2.....	—	—	—	—	—	—	—
" 3.....	—	—	—	—	—	—	—
" 4.....	—	—	—	—	—	—	—
" 5.....	—	—	—	—	—	—	—
" 6.....	—	—	—	—	—	—	—
營 業 別							
總 數.....	—	—	—	—	—	—	—
農 業.....	—	—	—	—	—	—	—
水 產.....	—	—	—	—	—	—	—
工 業.....	—	—	—	—	—	—	—
商 業.....	—	—	—	—	—	—	—
運 輸.....	—	—	—	—	—	—	—

年次及營業別	百萬元以上五百萬元未滿					五百萬元以上	
	社數	出資額	諸積立金	最近一箇年損益		社數	出資額
				利 益	缺 損		
大 正 11.....	1	120,000,000	11,871,113	2,506,539	—	—	—
" 12.....	1	120,000,000	11,871,113	7,938,055	—	—	—
" 13.....	1	120,000,000	6,871,113	13,778,881	—	—	—
" 14.....	1	120,000,000	11,213,125	13,778,881	—	—	—
昭 和 1.....	1	120,000,000	17,017,604	15,884,148	—	—	—
" 2.....	—	—	—	—	—	—	—
" 3.....	—	—	—	—	—	—	—
" 4.....	—	—	—	—	—	—	—
" 5.....	—	—	—	—	—	—	—
" 6.....	—	—	—	—	—	—	—
(昭 和 六 年)							
總 數.....	1	120,000,000	46,476,004	16,272,192	—	—	—
農 業.....	—	—	—	—	—	—	—
水 產.....	—	—	—	—	—	—	—
工 業.....	—	—	—	—	—	—	—
商 業.....	—	—	—	—	—	—	—
運 輸.....	1	120,000,000	46,476,004	16,272,192	—	—	—











第三會社

一) 總

年次及區名	社數	總 資 本	
		總 額	額
大 正 11	2,694	*	4,614,553,317
" 12	2,132	*	4,962,491,830
" 13	2,670	*	5,505,094,014
" 14	3,500	*	6,597,694,666
昭 和 1	3,957	*	6,607,019,246
" 2	4,496	*	7,077,030,993
" 3	5,169	*	7,258,289,141
" 4	5,808	*	7,698,814,077
" 5	6,822	*	7,549,428,453
" 6	7,485	*	7,297,305,434
總 數	7,485	*	7,297,305,434
各 區 別			
麴 町	824	*	3,479,718,062
神 田	860	*	75,013,500
日 本 橋	1,133	*	1,726,061,194
芝	933	*	891,243,627
麻 赤 四 牛 小 石	550	*	641,533,435
布 坂	133	*	21,145,170
谷 込	111	*	20,507,800
川	165	*	25,736,973
鄉	171	*	18,032,471
本 下 淺 本 深	227	*	22,863,635
谷	288	*	18,402,960
草	449	*	16,559,217
所	603	*	32,082,281
川	661	*	153,277,616
	377	*	155,127,493

\*ハ株式会社 ×ハ相互會社ヲ示ス 最近一箇年損益ニハ前年ヨリノ繰越損益及積立金戻入

營業別

數

(1) 各年末現在

金	諸 積 立 金	最 近 一 箇 年 損 益	
		利 益	缺 損
拂込若クハ出資額			
3,143,841,603	1,021,936,051	417,653,110	80,284,015
270,000	37,717	5,106	1,674
970,000	11,671,151	120,192	*
3,295,731,016	1,157,982,884	385,056,576	159,874,627
270,000	37,716	7,683	2,724
1,357,500	74,876,041	1,114,066	120,930
3,771,059,886	1,322,461,045	525,272,711	190,267,053
600,000	37,716	26,296	3,905
2,280,000	104,882,361	4,983,906	273,961
3,994,368,820	1,086,731,545	484,704,486	195,263,280
1,520,000	210,000	169,048	882
1,020,000	17,634,855	7,573,935	273,961
2,535,000	1,151,568,807	548,410,959	212,002,052
895,000	210,060	169,048	883
2,155,000	29,238,707	10,144,005	*
4,930,816,665	1,182,008,372	508,980,975	305,802,784
2,087,500	106,689,203	7,066,242	*
5,127,157,983	1,217,552,089	560,684,082	363,992,943
4,950,000	21,831,028	15,223,060	*
5,376,335,486	1,258,399,099	584,417,432	395,974,424
515,700	660,000	388,812	*
1,992,500	35,832,348	11,906,251	*
5,457,892,156	1,305,756,718	480,890,261	338,540,403
2,015,000	690,000	304,529	800
4,730,000	38,710,624	7,759,125	*
7,297,305,434	1,282,065,843	399,095,963	344,652,727
2,015,000	700,000	302,299	2,150
4,730,000	41,704,395	14,952,113	*
5,358,347,896	1,282,065,843	399,095,963	344,652,727
515,000	700,000	302,299	2,150
1,932,500	41,704,395	14,952,113	*
2,479,981,119	636,371,026	191,231,807	230,746,436
1,107,500	792,643	569,376	*
58,711,474	6,655,594	3,522,435	7,027,087
15,000	15,000	*	2,150
1,291,557,562	489,452,210	120,112,816	42,810,680
626,940,327	68,052,812	36,857,170	24,527,524
500,000	700,000	302,299	2,150
475,000	40,042,848	13,085,286	*
568,585,249	46,226,772	31,714,141	5,103,654
350,000	868,904	397,451	*
19,556,420	2,852,744	1,006,233	2,136,306
16,005,300	867,313	557,065	1,488,886
17,969,233	332,496	356,859	6,926,373
14,282,171	1,870,193	989,584	1,180,679
16,411,135	2,395,979	1,791,641	428,079
12,087,210	316,075	400,947	2,153,416
12,828,944	840,726	522,943	2,055,835
22,674,231	1,813,410	948,577	1,872,537
104,842,838	15,628,658	7,373,672	5,970,847
95,914,683	8,389,845	1,710,073	10,224,388

等ヲモ含ム 以下會社營業別ニ關スル諸表亦同シ



第 三 會 社

一) 總

年 次 及 區 名	社 數	農		業		
		資 本 金		諸 積 立 金	最 近 一 箇 年 損 益	
		總 額	拂 込 若 欠 出 資 額		利 益	缺 損
大 正 11.....	34	122,275,000	78,650,812	7,086,394	6,130,881	576,986
" 12.....	31	98,542,500	58,844,935	2,862,967	3,455,950	629,446
" 13.....	29	67,814,000	46,579,842	1,545,347	1,723,911	5,837,226
" 14.....	36	124,668,500	82,279,199	8,692,960	7,580,563	1,464,177
昭 和 1.....	50	81,347,950	56,848,537	3,753,752	5,290,591	2,773,426
" 2.....	45	111,934,000	78,018,469	9,282,474	3,277,666	11,495,927
" 3.....	53	119,054,560	82,259,489	5,556,862	5,418,933	7,530,514
" 4.....	58	132,640,560	87,817,558	6,629,745	4,993,570	7,402,420
" 5.....	66	133,775,000	91,247,464	7,051,633	3,080,907	3,858,717
" 6.....	51	125,572,000	85,885,395	6,662,893	2,376,387	3,428,108
各 區 別						
總 數.....	51	125,572,000	85,885,395	6,662,893	2,376,387	3,428,108
麴 町.....	27	97,245,000	64,071,900	5,380,907	2,335,425	536,067
神 田.....	2	250,000	250,000	—	—	150,028
日 本 橋.....	9	16,900,000	14,699,750	826,840	23,966	2,381,657
京 橋.....	7	9,200,000	5,570,025	393,046	—	226,544
芝.....	2	1,500,000	850,000	62,100	16,755	2,529
麻 布.....	—	—	—	—	—	—
赤 坂.....	—	—	—	—	—	—
四 谷.....	1	125,000	125,000	—	—	12,545
牛 込.....	1	100,000	100,000	—	—	39,369
小 石 川.....	—	—	—	—	—	—
本 郷.....	—	—	—	—	—	—
下 谷.....	—	—	—	—	—	—
淺 草.....	1	2,000	2,000	—	241	—
本 所.....	1	250,000	216,720	—	—	79,369
深 川.....	—	—	—	—	—	—

營 業 別

數

( 2 ) 各 年 末 現 在

社 數	水		產		業	
	資 本 金		諸 積 立 金	最 近 一 箇 年 損 益		
	總 額	拂 込 若 欠 出 資 額		利 益	缺 損	
9	41,575,000	26,012,975	391,184	2,079,245	108,281	
—	—	—	—	—	—	
13	43,262,500	32,426,635	1,795,501	2,280,471	5,040,064	
9	36,100,000	28,964,884	2,181,668	2,923,702	1,164,807	
8	31,750,000	24,530,883	1,471,001	4,991,657	2,047,569	
13	42,515,000	37,221,750	3,583,701	8,847,147	1,289,292	
13	89,140,000	65,125,146	4,550,814	11,915,338	6,308,581	
20	79,343,650	52,687,730	5,280,872	6,303,668	6,976,455	
17	69,985,650	44,191,453	4,222,740	1,146,709	4,702,583	
16	59,478,650	36,461,425	3,180,831	594,285	1,712,025	
( 昭 和 六 年 )						
16	59,478,650	36,461,425	3,180,831	594,285	1,712,025	
7	58,185,000	35,310,000	3,167,118	593,784	1,402,615	
2	365,000	365,000	—	—	7,002	
—	—	—	—	—	—	
5	753,650	641,425	13,713	501	240,976	
—	—	—	—	—	—	
—	—	—	—	—	—	
1	75,000	75,000	—	—	36,848	
—	—	—	—	—	—	
—	—	—	—	—	—	
1	100,000	70,000	—	—	24,584	
—	—	—	—	—	—	
—	—	—	—	—	—	
—	—	—	—	—	—	
—	—	—	—	—	—	



第 三 會 社

一) 總

年次及區名	社數	資 本 金		諸積立金	最近一箇年損益	
		總 額	拂込若クハ出資額		利 益	缺 損
大 正 11.....	66	579,207,500	359,828,620	81,108,224	40,210,205	5,249,294
" 12.....	49	573,526,000	393,014,515	85,977,304	37,651,165	9,023,716
" 13.....	72	746,072,000	527,910,754	95,199,959	54,116,092	9,374,195
" 14.....	71	742,323,000	516,059,413	102,704,477	50,615,022	9,669,646
昭 和 1.....	99	805,777,500	569,860,085	118,173,466	51,533,091	22,219,179
" 2.....	97	789,308,650	545,744,747	126,080,374	55,051,789	18,392,574
" 3.....	103	714,420,650	493,058,812	107,144,353	44,480,301	31,908,200
" 4.....	101	676,639,650	483,716,617	73,147,347	44,361,370	25,837,838
" 5.....	103	663,128,450	479,597,870	74,250,354	31,889,152	35,544,263
" 6.....	93	636,937,800	462,699,474	70,769,859	21,688,136	42,960,976
各 區 別						
總 數.....	93	636,937,800	462,699,474	70,769,859	21,688,136	42,960,976
麴 町.....	47	372,575,000	278,832,625	35,125,389	13,250,979	31,024,966
神 田.....	5	2,800,000	1,088,674	19,500	22,760	76,562
日 本 橋.....	13	216,450,000	145,370,000	34,093,280	8,249,204	4,963,573
京 橋.....	10	39,950,000	32,661,750	1,424,798	153,352	5,618,294
芝.....	8	2,770,000	2,484,875	79,430	528	314,874
麻 布.....	1	2,800	2,800	—	—	2,994
赤 坂.....	2	1,200,000	1,200,000	—	—	932,302
四 谷.....	1	500,000	500,000	—	—	—
牛 込.....	—	—	—	—	—	—
小 石 川.....	1	5,000	5,000	—	—	—
本 郷.....	3	485,000	428,750	562	—	27,411
下 谷.....	—	—	—	—	—	—
淺 草.....	—	—	—	—	—	—
本 所.....	1	100,000	100,000	26,900	11,313	—
深 川.....	1	100,000	25,000	—	—	—

營 業 別

數

(3) 各年末現在

社 數	資 本 金		諸積立金	最近一箇年損益	
	總 額	拂込若クハ出資額		利 益	缺 損
1,001	1,728,478,185	1,144,659,047	112,061,145	141,156,342	22,018,400
792	1,888,722,610	1,311,643,805	157,638,654	131,074,560	57,175,973
904	1,913,180,379	1,300,624,922	127,527,964	151,030,995	77,783,510
1,151	2,017,300,002	1,472,504,534	131,225,378	165,983,226	53,369,851
* 1,318	* 2,541,788,872	* 1,792,686,256	* 172,174,586	* 197,962,487	* 66,192,537
* 1,487	* 2,734,205,082	* 1,895,930,469	* 183,743,395	* 172,713,805	* 71,177,771
1,633	2,799,011,428	2,005,662,978	212,820,057	201,238,846	44,473,659
1,815	3,049,103,193	2,103,139,945	223,272,557	223,265,674	36,065,982
* 2,044	* 2,952,718,115	* 2,180,297,598	* 236,007,791	* 167,626,686	* 39,028,289
* 2,235	* 2,786,224,802	* 2,103,637,492	* 224,928,091	* 129,522,764	* 43,884,481
(昭和六年)					
* 2,235	* 2,786,224,802	* 2,103,637,492	* 224,928,091	* 129,522,764	* 43,884,481
239	1,245,051,000	915,103,769	100,750,465	64,139,874	7,541,114
182	14,968,614	10,814,114	446,314	671,789	951,126
157	269,506,593	197,523,355	29,703,112	10,699,497	14,888,847
* 269	* 417,090,970	* 288,979,275	* 43,733,069	* 22,425,826	* 4,296,016
* 204	* 574,780,315	* 522,195,354	* 33,053,401	* 25,949,154	* 1,749,195
52	2,598,370	2,292,120	44,442	81,382	314,427
36	4,222,300	3,034,800	45,733	41,498	140,700
31	15,880,600	9,904,110	737	10,429	5,932,369
56	7,966,050	5,751,550	1,446,399	634,592	173,787
81	11,587,735	7,949,735	1,060,903	850,342	101,691
106	9,186,800	5,681,800	213,418	265,409	278,487
154	7,537,578	6,119,578	522,777	388,219	354,027
230	17,112,541	9,150,991	457,982	197,231	687,896
300	60,765,736	47,631,361	6,299,743	1,844,288	2,432,401
138	127,969,600	71,505,580	7,149,596	1,323,234	4,042,398



第三會社

一) 總

年次及區名	社數	商		業		
		資本金		諸積立金	最近一箇年損益	
		總額	拂込若クハ出資額		利益	缺損
大正 11	1,474	1,842,587,632	1,348,550,672	719,329,849	210,294,397	37,996,205
" 12	1,171	2,123,108,120	1,377,529,154	823,337,462	201,845,286	87,735,177
" 13	1,543	2,385,787,335	1,657,155,399	1,017,818,975	293,292,267	83,935,496
" 14	2,092	3,320,817,764	1,678,275,699	760,606,875	239,817,373	119,400,640
昭和 1	2,327	2,755,941,674	1,942,921,358	791,452,395	268,137,358	109,418,944
" 2	2,702	3,013,146,411	2,157,899,645	799,769,211	247,008,416	198,140,413
" 3	3,175	3,060,886,953	2,232,406,740	823,564,165	272,764,776	263,058,545
" 4	3,607	3,164,287,874	2,310,280,146	882,335,666	280,042,820	275,553,215
" 5	4,348	3,178,658,288	2,352,550,918	926,032,390	252,548,938	244,195,694
" 6	4,836	3,184,359,582	2,377,217,007	917,812,926	232,145,185	244,854,352
總數	4,836	3,184,359,582	2,377,217,007	917,812,926	232,145,185	244,854,352
麴町	457	1,423,671,562	1,010,195,272	443,985,060	107,435,961	186,327,824
神田	660	56,432,636	45,997,211	6,189,510	2,827,125	5,831,888
日本橋	913	1,165,257,101	912,695,291	424,361,246	99,900,150	19,147,887
京橋	605	360,026,007	263,515,482	21,515,257	12,907,811	12,743,330
芝	292	44,636,670	33,553,570	12,269,966	4,380,010	2,674,040
麻布	78	18,529,000	17,246,500	2,808,302	924,851	1,816,885
赤坂	69	14,862,000	11,547,000	817,743	515,567	299,054
四谷	125	9,172,373	7,381,123	331,759	346,430	955,758
牛込	109	9,913,421	8,392,621	423,794	354,992	960,255
小石川	140	10,818,400	8,178,900	1,332,421	935,762	325,862
本郷	172	8,081,260	5,646,260	102,095	123,955	1,818,055
下谷	282	7,948,139	5,798,054	289,543	134,398	1,462,942
淺草	363	14,592,740	13,230,240	1,353,078	751,105	1,115,197
本所	344	13,683,880	9,788,880	793,173	222,949	3,200,106
深川	227	26,724,393	24,050,603	1,239,979	384,119	6,175,269

各區別

營業別

數

(4) 各年末現在

社數	運		業			
	資本金		諸積立金	最近一箇年損益		
	總額	拂込若クハ出資額		利益	缺損	
110	300,430,000	186,139,477	101,959,255	17,782,040	14,334,849	
89	278,592,600	154,698,607	88,166,497	11,029,615	5,310,315	
109	348,977,800	206,362,334	78,573,299	22,828,975	8,296,562	
141	356,485,400	216,285,091	81,320,187	17,784,600	10,194,159	
155	390,413,250	198,525,749	64,543,607	20,495,775	9,350,397	
152	385,921,850	216,001,585	59,549,217	22,082,152	5,306,817	
192	475,775,550	248,644,818	63,915,838	24,865,888	10,713,444	
207	596,799,150	338,693,490	67,732,912	25,450,330	44,138,514	
244	551,162,950	310,006,853	58,191,810	24,597,869	11,210,857	
254	504,732,600	292,447,103	58,711,243	12,769,206	7,812,785	
(昭和六年)	254	504,732,600	292,447,103	58,711,243	12,769,206	7,812,785
47	282,990,500	176,467,553	47,962,087	3,475,784	3,913,850	
9	197,250	196,475	260	761	10,481	
41	57,937,500	21,269,166	467,732	1,239,999	1,428,716	
37	64,223,000	35,572,370	972,929	1,369,680	1,402,364	
44	17,846,450	9,501,450	761,875	1,367,694	363,016	
2	15,000	15,000	—	—	2,000	
3	148,500	148,500	3,837	—	79,982	
7	59,000	59,000	—	—	25,701	
5	53,000	38,000	—	—	7,268	
5	452,500	277,500	2,655	5,537	526	
6	549,900	260,400	—	11,583	4,879	
13	1,073,500	911,312	28,406	326	238,866	
9	375,000	291,000	2,350	—	69,444	
15	78,478,000	47,105,877	8,508,842	5,295,122	258,971	
11	333,500	333,500	270	2,720	6,721	



第 三 會 社  
二) 株 式

年 次 及 區 名	總		本 額
	社 數	資 額	
大 正 11	1,343		4,103,352,600
" 12	1,175		4,642,588,120
" 13	1,283		4,920,633,350
" 14	1,519		6,019,250,300
昭 和 1	1,753		5,870,807,500
" 2	1,880		6,177,175,210
" 3	2,030		6,451,992,810
" 4	2,142		6,913,931,310
" 5	2,317		6,744,443,890
" 6	2,397		6,487,522,400
總 數	2,397		6,487,522,400
麴 田	590		3,244,803,340
神 田	192		55,760,400
日 本 橋	484		1,336,541,060
芝	190		625,813,750
麻 赤 布	24		11,737,000
四 坂	37		13,543,000
牛 谷	34		23,321,000
小 込	33		11,086,400
石 川	52		17,310,000
本 下 郷	47		12,498,000
淺 谷	71		13,335,000
本 草	55		24,456,000
深 所	101		143,199,200
	70		146,991,000

營 業 別  
會 社

( 1 ) 各 年 末 現 在

金 額	諸 積 立 金	最 近 一 箇 年 損 益	
		利 益	缺 損
		金	金
2,632,640,886	907,698,632	386,488,081	65,434,641
2,975,827,306	1,132,124,593	370,760,845	120,862,030
3,186,599,222	1,188,087,381	485,999,873	147,512,659
3,415,924,454	944,029,286	432,945,207	133,949,405
3,849,161,122	1,007,279,833	493,970,033	147,342,275
4,030,960,882	1,028,113,360	447,809,542	243,128,473
4,320,861,652	1,052,644,783	502,330,220	308,427,842
4,591,452,719	1,087,908,900	520,642,472	343,263,918
4,652,907,593	1,122,594,839	417,122,108	285,937,344
4,548,564,862	1,096,406,453	343,802,134	290,767,971
4,548,564,862	1,096,406,453	343,802,134	290,767,971
2,245,066,397	581,638,122	173,387,755	204,739,122
39,458,374	4,242,586	2,550,444	3,780,300
902,037,428	366,010,421	88,965,379	32,939,820
542,823,950	65,811,638	34,270,509	21,530,721
552,865,564	45,473,054	31,156,505	4,037,336
10,148,250	2,641,746	746,456	558,368
9,040,500	811,138	350,374	1,200,004
15,553,260	307,497	301,211	6,596,176
7,336,100	1,545,141	568,833	427,819
10,857,500	2,171,347	1,505,273	220,987
6,182,250	197,783	129,523	1,166,607
9,604,727	787,519	492,044	1,484,228
15,047,950	1,645,744	715,255	667,852
94,764,422	15,141,601	7,179,449	3,730,666
87,778,190	7,981,116	1,483,124	7,687,965

( 昭 和 六 年 )



第 三 會 社  
二) 株 式

年 次 及 區 名	農 業					
	社 數	資 本 金		諸 積 立 金	最 近 一 箇 年 損 益	
		總 額	拂 込 額		利 益	缺 損
大 正 11.....	28	119,040,000	75,415,812	6,953,394	6,009,215	494,719
" 12.....	29	98,382,500	58,684,935	2,862,967	3,455,950	629,446
" 13.....	23	63,144,000	41,909,842	1,533,767	1,723,911	2,826,239
" 14.....	31	121,310,000	78,920,699	8,692,960	7,580,563	885,981
昭 和 1.....	44	77,211,700	52,712,287	3,742,215	5,289,639	1,772,212
" 2.....	38	107,230,000	73,314,469	9,271,957	3,277,666	5,881,515
" 3.....	43	113,608,560	76,813,489	5,466,862	5,352,766	1,695,517
" 4.....	49	126,828,560	82,005,558	6,534,745	4,937,289	1,380,155
" 5.....	56	127,878,500	85,350,964	7,051,633	3,080,907	2,450,813
" 6.....	45	120,560,000	80,873,395	6,662,893	2,376,146	1,137,244
各 區 別						
總 數.....	45	120,560,000	80,873,395	6,662,893	2,376,146	1,137,244
麴 町.....	25	95,460,000	62,286,900	5,380,907	2,335,425	319,381
神 田.....	2	250,000	250,000	—	—	150,028
日 本 橋.....	7	13,800,000	11,599,750	826,840	23,966	320,024
京 橋.....	7	9,200,000	5,570,025	393,046	—	226,544
芝.....	2	1,500,000	850,000	62,100	16,755	2,529
麻 布.....	—	—	—	—	—	—
赤 坂.....	—	—	—	—	—	—
四 谷.....	—	—	—	—	—	—
牛 込.....	1	100,000	100,000	—	—	39,369
小 石 川.....	—	—	—	—	—	—
本 郷.....	—	—	—	—	—	—
下 谷.....	—	—	—	—	—	—
淺 草.....	—	—	—	—	—	—
本 所.....	1	250,000	216,720	—	—	79,369
深 川.....	—	—	—	—	—	—

營 業 別  
會 社

( 2 ) 各 年 末 現 在

社 數	水 産 業				
	資 本 金	諸 積 立 金	最 近 一 箇 年 損 益		
			總 額	拂 込 額	利 益
9	41,575,000	26,012,975	391,184	2,079,245	108,281
—	—	—	—	—	—
13	43,262,500	32,426,635	1,795,501	2,280,471	5,040,064
9	36,100,000	28,964,884	2,181,668	2,923,702	1,164,807
7	31,550,000	24,330,883	1,471,001	4,991,657	2,047,569
13	42,515,000	37,221,750	3,583,701	8,847,147	1,289,282
13	89,140,000	65,125,146	4,550,814	11,915,338	6,308,581
19	79,143,650	52,487,730	5,280,872	6,303,668	6,861,486
17	69,985,650	44,191,453	4,222,740	1,146,709	4,702,583
16	59,478,650	36,461,425	3,180,831	594,285	1,712,025
( 昭 和 六 年 )					
16	59,478,650	36,461,425	3,180,831	594,285	1,712,025
7	58,185,000	35,310,000	3,167,118	593,784	1,402,615
2	365,000	365,000	—	—	7,002
—	—	—	—	—	—
5	753,650	641,425	13,713	501	240,976
—	—	—	—	—	—
—	—	—	—	—	—
1	75,000	75,000	—	—	36,848
—	—	—	—	—	—
—	—	—	—	—	—
1	100,000	70,000	—	—	24,584
—	—	—	—	—	—
—	—	—	—	—	—
—	—	—	—	—	—



第 三 會 社  
二) 株 式

年 次 及 區 名	社 數	資 本 金		諸 積 立 金	最 近 一 箇 年 損 益	
		總 額	拂 込 額		利 益	缺 損
		円	円		円	円
大 正 11.....	59	577,895,000	358,516,120	81,093,224	40,118,384	5,240,447
" 12.....	45	572,425,000	391,913,515	85,952,204	37,648,683	7,900,930
" 13.....	61	625,137,500	406,976,254	88,303,746	40,330,717	9,341,204
" 14.....	62	621,920,000	395,656,413	91,485,002	36,794,336	9,647,369
昭 和 1.....	82	684,710,000	448,792,585	101,143,450	35,610,269	17,629,681
" 2.....	79	668,050,000	424,486,097	103,065,575	39,619,043	18,099,127
" 3.....	88	713,635,000	492,273,162	107,144,353	44,464,531	31,827,926
" 4.....	87	675,935,000	483,011,967	73,147,347	44,336,861	25,761,446
" 5.....	89	662,585,000	479,054,420	74,250,354	31,878,148	35,474,193
" 6.....	85	636,525,000	462,286,674	70,769,859	21,679,411	42,880,120
各 區 別						
總 數.....	85	636,525,000	462,286,674	70,769,859	21,679,411	42,880,120
麴 町.....	43	372,390,000	278,647,625	35,125,389	13,242,254	31,004,956
神 田.....	5	2,800,000	1,088,674	19,500	22,760	76,562
日 本 橋.....	13	216,450,000	145,370,000	34,093,280	8,249,204	4,963,573
京 橋.....	10	39,950,000	32,661,750	1,424,798	153,352	5,618,294
芝.....	7	2,750,000	2,464,875	79,430	528	314,146
麻 布.....	—	—	—	—	—	—
赤 坂.....	1	1,000,000	1,000,000	—	—	875,178
四 谷.....	1	500,000	500,000	—	—	—
牛 込.....	—	—	—	—	—	—
小 石 川.....	—	—	—	—	—	—
本 郷.....	3	485,000	428,750	562	—	27,411
下 谷.....	—	—	—	—	—	—
淺 草.....	—	—	—	—	—	—
本 所.....	1	100,000	100,000	26,900	11,313	—
深 川.....	1	100,000	25,000	—	—	—

營 業 別  
會 社

( 3 ) 各 年 末 現 在

社 數	資 本 金		諸 積 立 金	最 近 一 箇 年 損 益	
	總 額	拂 込 額		利 益	缺 損
	円	円		円	円
527	1,584,912,500	1,001,093,362	97,327,441	134,885,929	20,954,269
438	1,742,723,120	1,165,644,315	143,053,037	119,895,333	47,426,146
444	1,886,450,000	1,273,894,543	122,592,912	146,883,352	69,568,930
506	1,985,218,300	1,440,422,832	127,916,975	163,042,755	42,778,937
* 2	* 2,520,000	* 1,020,000	* 210,000	* 169,048	* 882
604	2,504,931,400	1,755,828,784	168,410,729	196,193,553	56,394,210
* 1	* 2,000,000	* 876,000	* 210,000	* 169,048	
630	2,694,384,800	1,856,110,187	180,410,753	170,495,657	62,711,531
646	2,754,214,900	1,960,866,450	209,146,543	198,271,585	37,282,392
690	3,004,553,400	2,058,590,152	219,131,131	220,134,197	23,630,292
* 1	* 2,000,000	* 500,000	* 650,000	* 388,812	
695	2,908,918,700	2,136,498,183	232,070,461	164,810,596	32,763,984
* 1	* 2,000,000	* 500,000	* 690,000	* 304,529	
747	2,744,988,700	2,062,401,390	221,523,748	127,277,413	37,993,839
* 1	* 2,000,000	* 500,000	* 700,000	* 302,299	
( 昭 和 六 年 )					
747	2,744,988,700	2,062,401,390	221,523,748	127,277,413	37,993,839
* 1	* 2,000,000	* 500,000	* 700,000	* 302,299	
191	1,239,083,500	909,136,269	98,880,977	63,297,889	7,204,901
45	11,929,500	7,775,000	348,388	419,084	539,843
83	263,560,000	191,576,762	29,190,532	10,476,277	14,171,304
140	412,375,500	284,263,805	43,591,517	22,338,093	3,730,827
* 1	* 2,000,000	* 500,000	* 700,000	* 302,299	
80	570,856,000	518,271,039	32,758,823	25,863,326	1,537,776
9	1,987,000	1,680,750	43,942	69,336	215,681
9	3,205,000	2,017,500	38,905	20,415	25,385
6	15,680,000	9,703,510	425	234	5,858,486
12	7,366,000	5,151,500	1,442,492	521,922	113,860
23	10,180,000	6,542,000	849,977	701,092	51,444
14	6,940,000	3,435,000	155,658	85,650	129,812
32	6,560,000	5,142,000	516,807	381,883	123,351
21	15,095,000	7,133,450	375,152	104,816	444,861
51	55,234,200	42,099,825	6,230,913	1,730,591	1,060,445
31	124,937,000	68,472,980	7,099,240	1,266,805	2,785,863



第 三 會 社

二) 株 式

年次及區名	商 業					
	社 數	資 本 金		諸 積 立 金	最 近 一 箇 年 損 益	
		總 額	拂 込 額		利 益	缺 損
大 正 11.....	635	1,480,120,100	986,083,140	620,005,066	185,651,002	24,519,711
" 12.....	592	1,951,217,500	1,205,638,534	812,122,607	198,919,997	59,757,171
" 13.....	653	1,954,289,350	1,225,657,414	895,321,925	271,982,183	52,626,089
" 14.....	807	2,899,962,000	1,257,419,935	632,453,763	204,867,372	69,480,080
昭 和 1.....	895	2,183,425,400	1,370,405,084	668,006,781	231,448,306	60,444,408
" 2.....	1,002	2,280,236,160	1,424,989,394	672,275,507	203,522,439	149,912,265
" 3.....	1,099	2,307,714,450	1,479,234,237	662,432,423	217,526,534	220,903,709
" 4.....	1,146	2,432,673,950	1,578,666,222	716,106,743	219,520,877	236,815,831
" 5.....	1,295	2,425,189,290	1,599,081,920	746,871,746	191,630,010	199,453,201
" 6.....	1,341	2,422,959,800	1,615,817,225	735,607,679	179,142,253	199,425,127
各 區 別						
總 數.....	1,341	2,422,959,800	1,615,817,225	735,607,679	179,142,253	199,425,127
麴 町.....	283	1,197,082,340	783,606,050	391,121,644	90,442,619	160,901,371
神 田.....	135	40,290,900	29,855,475	3,874,438	2,107,839	2,999,623
日 本 橋.....	356	785,081,060	532,509,250	301,451,837	68,989,608	12,099,064
京 橋.....	227	280,758,100	184,247,575	19,415,635	10,411,052	10,363,472
芝.....	71	33,343,000	22,259,900	11,840,826	3,927,367	1,833,897
麻 赤 布.....	15	9,750,000	8,467,500	2,597,804	677,120	342,687
赤 坂.....	24	9,120,000	5,805,000	768,396	329,959	182,611
四 谷.....	26	7,131,000	5,339,750	307,072	300,977	736,977
牛 込.....	19	3,600,400	2,079,600	102,649	46,911	270,790
小 石 川.....	25	6,680,000	4,040,500	1,318,715	798,644	169,017
本 郷.....	27	4,438,000	2,003,000	41,563	32,434	984,515
下 谷.....	33	5,735,000	3,584,915	242,306	110,092	1,124,094
淺 草.....	29	9,111,000	7,748,500	1,268,242	610,439	184,773
本 所.....	36	9,165,000	5,270,000	374,946	142,423	2,335,859
深 川.....	35	21,674,000	19,000,210	881,606	214,769	4,896,377

營 業 別

會 社

(4) 各 年 末 現 在

社 數	運 輸 業				
	總 額	拂 込 額	諸 積 立 金	最 近 一 箇 年 損 益	
				利 益	缺 損
85	299,810,000	185,519,477	101,928,323	17,744,306	14,117,214
71	277,840,000	153,946,007	88,133,778	10,840,882	5,148,337
89	348,350,000	205,734,534	78,539,530	22,799,239	8,110,133
104	354,740,000	214,539,691	81,298,918	17,736,479	9,992,231
121	388,979,000	197,091,499	64,505,657	20,436,609	9,054,195
118	384,759,250	214,838,985	59,505,867	22,047,590	5,234,753
141	473,679,900	246,549,168	63,903,788	24,799,466	10,409,717
151	594,796,750	336,691,090	67,708,062	25,409,580	43,814,708
165	549,886,750	308,730,653	58,127,905	24,575,738	11,092,570
163	503,010,250	290,724,753	58,661,443	12,732,626	7,619,616
(昭 和 六 年)					
163	503,010,250	290,724,753	58,661,443	12,732,626	7,619,616
41	282,602,500	176,079,553	47,962,087	3,475,784	3,905,898
3	125,000	124,225	260	761	7,242
25	57,650,000	20,981,666	447,932	1,226,324	1,385,855
28	64,090,000	35,439,370	972,929	1,367,511	1,350,608
30	17,364,750	9,019,750	731,875	1,348,529	348,988
—	—	—	—	—	—
2	143,000	143,000	3,837	—	79,982
1	10,000	10,000	—	—	713
1	20,000	5,000	—	—	3,800
4	450,000	275,000	2,655	5,537	526
2	535,000	245,500	—	11,439	285
6	1,040,000	877,812	23,406	69	236,783
5	250,000	166,000	2,350	—	38,218
12	78,450,000	47,077,877	8,508,842	5,295,122	254,993
3	280,000	280,000	270	1,550	5,725



第 三 會 社

三) 合 資

年 次 及 區 名	總 數				
	社 數	出 資 額	諸 積 立 金	最 近 一 箇 年 損 益	
				利 益	缺 損
大 正 11.....	998	186,187,817	18,687,262	9,047,195	4,743,868
" 12.....	689	174,208,115	17,564,623	12,920,795	11,583,043
" 13.....	1,040	187,252,820	14,692,454	19,757,096	16,378,933
" 14.....	1,567	220,966,767	19,383,055	21,361,699	22,298,533
昭 和 1.....	1,766	227,338,067	25,765,033	21,578,111	22,914,292
" 2.....	2,115	275,647,051	33,145,754	21,974,951	25,719,945
" 3.....	2,600	282,802,808	42,244,997	22,038,824	22,719,881
" 4.....	3,061	251,432,246	44,492,091	26,263,782	18,864,127
" 5.....	3,803	250,085,048	52,355,479	32,772,270	22,750,720
" 6.....	4,338	263,890,310	55,564,804	21,354,111	22,490,010
				各 區 別	
總 數.....	4,338	263,890,310	55,564,804	21,354,111	22,490,010
麴 町.....	187	136,664,322	49,369,138	17,458,538	1,503,143
神 田.....	575	12,126,469	993,408	725,902	2,425,767
日 本 橋.....	495	39,556,018	2,893,028	920,053	7,409,585
京 橋.....	422	22,927,400	515,404	445,087	2,241,908
芝.....	316	12,916,835	647,692	500,908	994,731
麻 布.....	101	6,645,170	5,705	217,311	1,251,321
赤 坂.....	65	1,208,700	55,131	53,138	273,962
四 谷.....	114	1,979,173	18,259	53,594	293,484
牛 込.....	120	5,013,271	295,099	195,279	478,925
小 石 川.....	145	1,923,535	54,456	138,423	165,081
本 郷.....	214	4,054,260	70,591	222,155	844,846
下 谷.....	340	2,423,317	10,590	11,981	492,362
淺 草.....	476	5,558,681	126,322	179,906	925,078
本 所.....	499	5,575,516	452,527	164,657	1,148,561
深 川.....	269	5,317,643	57,454	67,179	2,041,256

營 業 別

會 社

(1) 各 年 末 現 在

社 數	農 業				
	出 資 額	諸 積 立 金	最 近 一 箇 年 損 益		
			利 益	缺 損	
5	3,215,000	133,000	117,602	82,267	
2	160,000	—	—	—	
3	3,160,000	—	—	429,236	
5	3,358,500	—	—	578,196	
5	3,136,250	900	952	979,591	
5	3,204,000	—	—	989,115	
6	3,316,000	—	—	1,173,199	
5	3,252,000	—	—	230,594	
7	3,296,500	—	—	1,394,261	
5	3,512,000	—	241	2,277,233	
(昭 和 六 年)					
5	3,512,000	—	241	2,277,233	
1	285,000	—	—	203,055	
2	3,100,000	—	—	2,061,633	
1	125,000	—	—	12,545	
1	2,000	—	241	—	



第 三 會 社  
三) 合 資

年 次 及 區 名	水 產 業				礦		
	社 數	出 資 額	諸 積 立 金	最 近 一 箇 年 損 益		社 數	出 資 額
				利 益	缺 損		
大 正 11.....	—	—	—	—	—	6	712,500
" 12.....	—	—	—	—	—	3	601,000
" 13.....	—	—	—	—	—	11	120,934,500
" 14.....	—	—	—	—	—	9	120,403,000
昭 和 1.....	1	200,000	—	—	—	15	120,517,500
" 2.....	—	—	—	—	—	16	121,178,650
" 3.....	—	—	—	—	—	14	735,650
" 4.....	1	200,000	—	—	114,969	13	654,650
" 5.....	—	—	—	—	—	14	543,450
" 6.....	—	—	—	—	—	8	412,800
各 區 別							
總 數.....	—	—	—	—	—	8	412,800
麴 町.....	—	—	—	—	—	4	185,000
神 田.....	—	—	—	—	—	—	—
日 本 橋.....	—	—	—	—	—	—	—
京 橋.....	—	—	—	—	—	—	—
芝.....	—	—	—	—	—	1	20,000
麻 布.....	—	—	—	—	—	1	2,800
赤 坂.....	—	—	—	—	—	1	200,000
四 谷.....	—	—	—	—	—	—	—
牛 込.....	—	—	—	—	—	—	—
小 石 川.....	—	—	—	—	—	1	5,000
本 郷.....	—	—	—	—	—	—	—
下 谷.....	—	—	—	—	—	—	—
淺 草.....	—	—	—	—	—	—	—
本 所.....	—	—	—	—	—	—	—
深 川.....	—	—	—	—	—	—	—

營 業 別  
會 社

(2) 各 年 末 現 在

諸 積 立 金	業			工			業		
	最 近 一 箇 年 損 益	社 數	出 資 額	最 近 一 箇 年 損 益	社 數	出 資 額	最 近 一 箇 年 損 益	社 數	出 資 額
—	9,037	8,847	356	135,868,385	13,561,941	5,339,744	731,989	—	
25,100	2,482	35,552	255	136,762,795	14,402,083	11,080,872	3,016,861	—	
6,896,213	13,785,375	32,991	346	19,077,935	4,082,259	3,804,868	4,706,380	—	
11,219,475	13,820,686	22,277	499	22,111,523	3,007,400	2,457,604	5,260,357	—	
17,030,016	15,922,822	26,754	578	27,432,212	3,203,575	1,551,725	5,210,442	—	
23,014,799	15,432,746	238,608	693	27,184,066	2,928,636	1,953,227	4,911,777	—	
—	15,770	80,250	833	35,606,028	3,304,365	2,573,525	4,673,464	—	
—	24,509	69,542	964	34,053,693	3,730,638	2,721,166	4,868,638	—	
—	11,004	70,070	1,171	33,420,993	3,495,019	2,485,209	4,594,619	—	
—	8,725	80,856	1,294	30,182,452	2,946,385	1,922,337	4,366,964	—	
(昭 和 六 年)									
—	8,725	80,856	1,294	30,182,452	2,946,385	1,922,337	4,366,964	—	
—	8,725	20,010	42	5,732,500	1,869,488	836,127	288,075	—	
—	—	—	109	2,099,914	85,326	246,194	234,828	—	
—	—	—	57	4,938,593	480,222	170,712	504,786	—	
—	—	—	107	3,212,270	81,611	55,347	471,417	—	
—	—	728	111	2,793,965	194,078	52,634	208,374	—	
—	—	2,994	42	561,370	500	12,046	90,287	—	
—	—	57,124	25	402,300	6,828	349	115,315	—	
—	—	—	19	147,600	312	10,195	44,991	—	
—	—	—	40	552,250	954	111,425	59,927	—	
—	—	—	45	569,935	42,250	54,368	41,071	—	
—	—	—	79	1,982,600	44,860	172,501	117,854	—	
—	—	—	110	864,578	5,970	5,736	201,182	—	
—	—	—	192	1,211,741	49,330	45,526	180,458	—	
—	—	—	218	2,266,336	34,300	95,765	577,728	—	
—	—	—	98	2,846,500	50,356	53,412	1,230,671	—	



第 三 會 社  
三) 合 表

年 次 及 區 名	商			業		
	社 數	出 資 額	諸 積 立 金	最 近 一 箇 年 損 益		
				利	益	缺 損
大 正 11.....	609	45,836,932	4,961,889	3,544,124	3,813,975	
" 12.....	415	36,159,720	3,104,721	1,648,708	8,473,867	
" 13.....	663	43,523,385	3,680,213	2,137,117	11,074,271	
" 14.....	1,020	73,903,844	5,134,911	5,037,438	16,268,295	
昭 和 1.....	1,135	74,670,355	5,492,592	4,044,055	16,430,652	
" 2.....	1,370	120,965,735	7,158,969	4,554,416	19,465,677	
" 3.....	1,700	241,106,730	38,928,582	19,383,107	16,534,135	
" 4.....	2,026	211,299,403	40,736,603	23,477,778	13,262,392	
" 5.....	2,536	221,564,205	48,796,555	30,253,926	16,574,097	
" 6.....	2,947	228,160,458	52,568,619	19,386,228	15,616,389	
各 區 別						
總 數.....	2,947	228,160,458	52,568,619	19,386,228	15,616,389	
麴 町.....	134	130,073,822	47,499,650	16,613,686	984,051	
神 田.....	461	9,966,555	908,082	479,708	2,188,680	
日 本 橋.....	422	31,242,925	2,393,006	735,666	4,803,626	
京 橋.....	308	19,642,130	433,793	387,571	1,758,535	
芝.....	190	9,621,170	423,614	423,109	771,601	
麻 布.....	57	6,076,000	5,205	205,265	1,156,040	
赤 坂.....	38	600,900	48,303	52,789	101,523	
四 谷.....	88	1,657,573	17,947	43,399	210,960	
牛 込.....	76	4,423,021	294,145	83,854	415,530	
小 石 川.....	98	1,346,100	12,206	84,055	124,010	
本 郷.....	131	2,056,760	25,731	49,510	722,398	
下 谷.....	224	1,529,739	4,620	5,988	289,597	
淺 草.....	279	4,219,940	76,992	134,139	713,394	
本 所.....	278	3,281,180	418,227	68,892	566,855	
深 川.....	163	2,417,643	7,098	12,597	809,589	

營 業 別  
會 社

(3) 各 年 末 現 在

社 數	出 資 額	諸 積 立 金	最 近 一 箇 年 損 益		
			利	益	缺 損
22	555,000	30,432	36,688	106,790	
14	524,600	32,719	188,733	56,763	
17	557,000	33,769	29,736	136,055	
34	1,189,900	21,269	45,971	169,408	
32	1,381,750	37,950	58,557	266,853	
31	1,114,600	43,350	34,562	64,768	
47	2,038,400	12,050	66,422	258,833	
52	1,972,500	24,650	40,329	317,992	
75	1,259,900	63,905	22,131	117,673	
84	1,622,600	49,800	36,580	148,568	
(昭 和 六 年)					
84	1,622,600	49,800	36,580	148,568	
6	388,000	—	—	7,952	
5	60,000	—	—	2,259	
14	274,500	19,800	13,675	39,540	
7	73,000	—	2,169	11,956	
14	481,700	30,000	19,165	14,028	
1	5,000	—	—	2,000	
1	5,500	—	—	—	
6	49,000	—	—	24,988	
4	33,000	—	—	3,468	
1	2,500	—	—	—	
4	14,900	—	144	4,594	
6	29,000	—	257	1,583	
4	125,000	—	—	31,226	
3	28,000	—	—	3,978	
8	53,500	—	1,170	996	







第 三 會 社

四) 合 名

年 次 及 區 名	水 産 業				鐵		
	社 數	出 資 額	諸 積 立 金	最 近 一 箇 年 損 益		社 數	出 資 額
				利 益	缺 損		
大 正 11.....	—	—	—	—	—	1	600,000
" 12.....	—	—	—	—	—	1	500,000
" 13.....	—	—	—	—	—	—	—
" 14.....	—	—	—	—	—	—	—
昭 和 1.....	—	—	—	—	—	2	550,000
" 2.....	—	—	—	—	—	2	80,000
" 3.....	—	—	—	—	—	1	50,000
" 4.....	—	—	—	—	—	1	50,000
" 5.....	—	—	—	—	—	—	—
" 6.....	—	—	—	—	—	—	—
各 區 別							
總 數.....	—	—	—	—	—	—	—
麴 町.....	—	—	—	—	—	—	—
神 田.....	—	—	—	—	—	—	—
日 本 橋.....	—	—	—	—	—	—	—
京 橋.....	—	—	—	—	—	—	—
芝.....	—	—	—	—	—	—	—
麻 布.....	—	—	—	—	—	—	—
赤 坂.....	—	—	—	—	—	—	—
四 谷.....	—	—	—	—	—	—	—
牛 込.....	—	—	—	—	—	—	—
小 石 川.....	—	—	—	—	—	—	—
本 郷.....	—	—	—	—	—	—	—
下 谷.....	—	—	—	—	—	—	—
淺 草.....	—	—	—	—	—	—	—
本 所.....	—	—	—	—	—	—	—
深 川.....	—	—	—	—	—	—	—

營 業 別

會 社

( 2 ) 各 年 末 現 在

諸 積 立 金	業			工			業		
	利 益	缺 損	利 益	出 資 額	諸 積 立 金	最 近 一 箇 年 損 益		利 益	缺 損
						利 益	缺 損		
15,000	82,784	—	118	7,697,300	1,171,763	930,669	—	332,142	
—	—	1,087,234	99	9,236,695	183,534	98,355	—	6,732,966	
—	—	—	114	7,652,444	852,793	342,775	—	3,508,200	
—	—	—	146	9,970,179	301,003	482,867	—	5,330,557	
—	—	4,562,744	136	9,425,260	560,282	217,209	—	4,587,885	
—	—	4,839	164	10,636,216	404,006	264,921	—	3,554,463	
—	—	24	154	9,190,500	369,149	393,736	—	2,517,803	
—	—	6,850	161	10,496,100	410,788	410,311	—	2,567,052	
—	—	—	178	10,378,422	442,311	330,881	—	1,669,686	
—	—	—	194	11,053,650	457,958	323,014	—	1,523,678	
( 昭 和 六 年 )									
—	—	—	194	11,053,650	457,958	323,014	—	1,523,678	
—	—	—	6	235,000	—	5,858	—	48,138	
—	—	—	28	939,200	12,600	6,511	—	176,455	
—	—	—	17	1,008,000	32,358	52,508	—	212,757	
—	—	—	22	1,503,200	59,941	32,386	—	93,772	
—	—	—	13	1,130,350	100,500	33,194	—	3,045	
—	—	—	1	50,000	—	—	—	8,459	
—	—	—	2	615,000	—	20,734	—	—	
—	—	—	6	53,000	—	—	—	28,892	
—	—	—	4	47,800	2,953	1,245	—	—	
—	—	—	13	837,800	168,676	94,882	—	9,176	
—	—	—	13	254,200	12,900	7,258	—	30,821	
—	—	—	12	113,000	—	600	—	29,494	
—	—	—	17	805,800	33,500	46,889	—	62,577	
—	—	—	31	3,265,200	34,530	17,932	—	794,228	
—	—	—	9	186,100	—	3,017	—	25,864	



第 三 會 社  
四) 合 名

年 次 及 區 名	商 業				
	社 數	出 資 額	諸 積 立 金	最 近 一 箇 年 損 益	
				利 益	缺 損
大 正 11.....	230	316,630,600	94,362,894	21,099,271	9,662,519
" 12.....	164	135,730,900	8,110,134	1,276,581	19,504,139
" 13.....	227	387,974,600	118,816,837	19,172,967	20,235,136
" 14.....	255	346,951,920	123,018,201	29,912,563	33,652,265
昭 和 1.....	297	497,845,919	117,653,022	32,644,997	32,543,884
" 2.....	330	611,944,516	120,334,735	38,931,561	28,762,471
" 3.....	376	512,065,773	122,203,160	35,855,135	25,620,701
" 4.....	435	520,314,521	125,492,320	37,044,165	25,474,992
" 5.....	517	531,904,793	130,364,089	30,665,002	28,168,396
" 6.....	548	533,239,324	129,636,628	33,616,704	29,812,836
				各 區 別	
總 數.....	548	533,239,324	129,636,628	33,616,704	29,812,836
麴 町.....	40	96,515,400	5,363,766	379,656	24,442,402
神 田.....	64	6,175,181	1,406,990	239,578	643,585
日 本 橋.....	135	348,943,116	120,516,403	30,174,876	2,245,197
京 橋.....	70	59,625,777	1,665,829	2,109,188	621,323
芝.....	31	1,672,500	5,526	23,534	68,542
麻 布.....	6	2,703,000	205,293	42,466	318,158
赤 坂.....	7	5,141,100	1,044	132,819	14,920
四 谷.....	11	383,800	6,740	2,054	7,821
牛 込.....	14	1,885,000	27,000	224,227	273,935
小 石 川.....	17	2,792,300	1,500	53,063	32,835
本 郷.....	14	1,586,500	34,801	42,011	111,142
下 谷.....	25	683,400	42,617	18,318	49,251
淺 草.....	55	1,261,800	7,844	6,527	217,030
本 所.....	30	1,237,700	—	11,634	297,392
深 川.....	29	2,632,750	351,275	156,753	469,303

營 業 別  
會 社

(3) 各 年 末 現 在

社 數	運 輸 業				
	出 資 額	諸 積 立 金	最 近 一 箇 年 損 益		
			利 益	缺 損	
3	65,000	500	1,046	110,845	
4	228,000	—	—	105,215	
3	70,800	—	—	50,374	
3	555,500	—	2,150	32,520	
2	52,500	—	609	29,349	
3	48,000	—	—	7,296	
4	57,250	—	—	44,894	
4	29,900	—	421	5,814	
4	16,300	—	—	614	
7	99,750	—	—	44,601	
				(昭 和 六 年)	
7	99,750	—	—	44,601	
—	—	—	—	—	
1	12,250	—	—	980	
2	13,000	—	—	3,321	
2	60,000	—	—	39,800	
—	—	—	—	—	
1	10,000	—	—	—	
—	—	—	—	—	
—	—	—	—	—	
—	—	—	—	—	
—	—	—	—	—	
—	—	—	—	—	
1	4,500	—	—	500	
—	—	—	—	—	
—	—	—	—	—	
—	—	—	—	—	







第 四 株 式 會

管 業 細 別	社 數	株 式 數	株 主 數	資 本 金		社 債
				總 額	拂 込 額	
絲 布 染 色 業	2	40,000	399	2,000,000	1,700,000	—
絲 布 漂 白 整 理 業	1	500	33	25,000	25,000	—
莫 大 小 業	3	14,000	58	550,000	335,000	—
製 綿 業	—	—	—	—	—	—
其ノ他ノ紡織工業	5	264,400	177	10,970,000	10,802,500	—
金 屬 工 業	41	2,774,680	10,817	182,222,000	147,939,250	4,000,000
金 屬 精 鍊 業	11	1,425,300	8,217	115,875,000	109,350,000	—
金 屬 材 料 品 製 造 業	12	627,180	918	30,792,000	21,979,500	—
鑄 物 製 造 業	1	238,000	1,229	11,900,000	8,150,000	4,000,000
鑄物以外ノ金屬製品製造業	13	446,200	325	22,055,000	7,797,250	—
鍍 金 業	—	—	—	—	—	—
其ノ他ノ金屬工業	4	38,000	128	1,600,000	662,500	—
機 械 器 具 工 業	127	4,162,660	15,803	209,803,000	151,360,750	3,000,000
汽罐、瓦斯發生器、原動機、唧筒、氣體壓縮器、送風機製造業	4	56,000	196	2,800,000	1,650,000	—
電氣機械器具製造業	39	1,862,200	7,070	95,505,000	73,478,750	—
農業、土木、採鐵、精鍊、運搬用機械器具製造業	7	65,900	186	3,070,000	1,965,000	—
製造、加工用機械器具製造業	23	357,560	746	18,903,000	13,343,000	—
度量衡器、計器、時計、學術用及娛樂用機械器具製造業	21	170,500	1,586	8,360,000	5,407,500	—
車 輛 製 造 業	10	127,400	889	5,620,000	4,935,000	—
造 船 業	5	1,280,600	4,688	64,030,000	42,265,000	3,000,000
航 空 機 製 造 業	2	140,000	66	7,000,000	6,620,000	—
其ノ他ノ機械器具製造業	16	102,500	376	4,515,000	1,696,500	—
窯 業	28	3,515,450	23,095	174,925,000	100,425,459	22,500,000
陶 磁 器 製 造 業	1	1,200	16	60,000	60,000	—
硝子、硝子製品製造業	7	316,600	449	15,845,000	10,215,000	—
煉 瓦 製 造 業	7	37,250	720	1,825,000	1,380,000	—
瓦 製 造 業	1	70,000	1,120	3,500,000	3,500,000	—
セメント、石灰製造業	10	3,066,400	20,724	153,095,000	84,670,459	22,500,000
其ノ他ノ窯業	2	24,000	66	600,000	600,000	—
化 學 工 業	143	7,352,390	40,370	366,953,000	249,710,885	98,175,000
醫藥、賣藥、賣藥類似品製造業	43	547,500	6,619	26,970,000	17,203,575	3,000,000
工業藥品製造業	22	700,700	1,988	37,660,000	25,555,050	—

社 營 業 細 別

( 2 ) 昭 和 六 年 末 現 在

諸 積 立 金	最 近 一 箇 年 損 益						配 當 金
	前 年 ヲ リ ノ 繰 越 損 益		純 損 益		計		
	益 金	損 金	益 金	損 金	益 金	損 金	
290,696	16,659	—	40,540	5,718	51,481	—	32,000
—	—	1,033	—	2,824	—	3,857	—
2,300	6,093	—	7,877	—	13,970	—	2,500
—	—	—	—	—	—	—	—
171,512	124,378	32,238	323,837	2,725	448,215	34,963	18,400
16,188,827	2,615,647	334,076	2,198,744	1,804,539	4,397,493	1,721,717	1,826,712
6,320,372	1,548,187	151,187	407,092	1,399,202	1,676,757	1,271,867	318,900
6,397,953	863,276	47,993	1,175,697	296,914	1,904,100	210,034	1,006,250
2,207,900	124,584	—	372,350	—	496,934	—	293,750
1,216,702	62,942	132,550	228,818	93,131	290,264	224,185	200,312
—	—	—	—	—	—	—	—
45,900	16,658	2,346	14,787	15,292	29,438	15,631	7,500
40,709,420	14,519,011	11,180,406	6,343,986	1,915,171	10,042,776	2,275,356	4,567,430
194,370	12,757	45,433	55,390	194,594	68,147	240,027	27,500
10,756,770	11,970,534	10,747,064	3,616,400	916,577	4,898,923	975,630	2,911,705
673,780	184,264	35,359	142,830	59,191	321,336	88,792	90,000
934,465	784,421	148,001	616,843	207,932	1,366,248	320,917	456,075
445,543	44,569	147,194	356,339	36,277	373,483	156,046	176,250
61,895	49,927	19,152	109,160	233,700	153,770	247,535	103,750
22,918,690	1,371,623	1,396	779,521	194,764	2,100,742	145,758	285,500
4,672,708	85,619	—	596,893	—	682,512	—	481,000
51,199	15,297	36,807	70,610	72,136	77,615	100,651	35,650
11,513,663	1,816,663	320,828	2,231,557	302,436	3,901,700	476,744	1,417,000
300	—	3,606	605	—	—	3,001	—
3,296,630	470,488	301,599	591,906	82,971	1,061,605	383,781	412,500
377,265	92,500	15,000	18,332	1,939	109,153	15,260	22,750
358,000	142,105	—	—	213,743	—	71,638	—
7,411,715	1,110,228	623	1,620,714	1,065	2,730,942	1,688	981,750
69,753	1,342	—	—	2,718	—	1,376	—
35,470,687	5,214,488	18,180,414	8,931,673	5,074,385	13,306,290	22,414,928	5,606,401
6,350,182	1,885,536	604,536	1,969,839	72,642	3,793,768	615,571	1,057,850
1,634,554	352,407	10,491,975	1,042,500	92,205	1,370,024	10,559,297	510,501



第 四 株 式 會

營 業 細 別	社 數	株 式 數	株 主 數	資 本 金		社 債
				總 額	拂 込 額	
染料製造業	2	20,000	184	1,000,000	1,000,000	—
塗料、顔料製造業	10	86,500	530	4,175,000	2,465,000	—
石鹼、化粧品製造業	14	217,250	1,005	10,746,000	9,604,750	125,000
燐寸製造業	—	—	—	—	—	—
油脂類製造業	9	659,000	1,889	32,830,000	22,047,500	2,500,000
護謨製造業	5	175,000	838	8,600,000	7,390,000	—
セルロイド製造業	1	8,000	98	400,000	400,000	—
人造絹絲製造業	1	200,000	132	10,000,000	2,500,000	—
製紙業	12	2,401,700	13,971	117,790,000	82,413,010	57,000,000
人造肥料製造業	10	1,963,500	11,700	98,175,000	70,200,000	35,550,000
其ノ他ノ化學工業	14	373,240	1,416	18,607,000	8,932,000	—
食料品工業	69	3,320,426	42,768	161,617,700	129,178,975	13,005,500
酒類釀造業	10	517,550	4,009	26,290,000	19,140,000	3,000,000
醬油、味噌、酢釀造業	4	19,000	147	1,400,000	950,000	—
精穀、製粉業	7	384,900	5,587	19,192,500	16,154,500	7,000,000
製糖業	4	301,000	6,125	15,050,000	14,030,000	—
菓子、麵麩製造業	14	458,370	5,894	22,807,400	18,533,900	—
罐詰、罐詰製造業	1	20,000	63	1,000,000	744,775	—
畜產品製造業	3	109,000	4,403	3,200,000	2,750,000	—
水產品製造業	7	107,570	1,599	5,281,000	4,696,375	—
製茶業	—	—	—	—	—	—
清涼飲料水製造業	—	—	—	—	—	—
製氷業	11	878,536	13,046	43,876,800	33,276,925	3,005,500
其ノ他ノ食料品製造業	8	524,500	1,895	23,520,000	18,902,500	—
瓦斯、電氣、水道業	76	26,365,840	174,456	1,348,762,000	1,091,381,469	765,742,915
瓦 斯 業	7	2,609,000	8,604	130,450,000	115,657,500	—
電 氣 業	67	23,696,840	165,290	1,215,312,000	974,973,969	765,742,915
水 道 業	2	60,000	562	3,000,000	750,000	—
其ノ他ノ工業	225	2,543,920	12,814	129,450,000	83,827,302	6,544,800
製版、印刷、製本業	* 67	* 492,100	* 3,550	* 23,024,500	* 16,945,645	* 73,800
紙 製 品 業	13	74,750	326	3,535,000	1,302,500	—
製 材 業	10	93,000	208	4,350,000	3,037,500	—

社 營 業 細 別

( 3 ) 昭 和 六 年 末 現 在

諸 積 立 金	最 近 一 箇 年 損 益						配 當 金
	前 年 ヨ リ ノ 繰 越 損 益		純 損 益		計		
	益 金	損 金	益 金	損 金	益 金	損 金	
87,700	12,046	—	62,561	—	74,607	—	37,500
414,942	21,905	411,541	63,246	37,571	82,352	446,313	41,250
1,082,202	286,142	176,418	833,663	34,580	1,119,805	210,998	513,250
—	—	—	—	—	—	—	—
1,664,251	120,106	459,106	15,780	1,041,403	122,054	1,486,677	—
240,946	54,725	158,912	63,898	28,400	49,583	118,272	—
27,533	1,059	—	—	4,932	—	3,873	—
35,000	22,256	—	42,594	—	64,850	—	25,000
17,135,998	985,549	5,195,358	3,691,878	755,494	4,575,042	5,848,467	2,971,850
5,282,500	1,359,519	462,784	481,329	2,905,723	1,276,582	2,804,241	61,600
1,514,879	113,238	219,784	664,385	101,435	777,623	321,219	387,600
19,747,412	2,035,885	838,144	6,240,536	345,127	8,095,549	1,002,399	3,272,994
3,274,830	458,120	310,442	974,250	32,615	1,349,613	260,300	61,000
180,200	7,861	26,377	79,124	1,000	86,985	27,377	41,000
5,254,028	762,940	32,179	1,788,945	12,916	2,551,627	44,837	1,178,950
16,500	473	172,911	123,606	164,251	123,730	336,813	108,750
2,132,182	140,508	30,241	653,277	48,137	792,332	76,925	455,625
—	—	79,751	—	32,009	—	111,760	—
97,149	24,632	11,280	10,041	7,123	34,673	18,403	—
98,608	21,395	91,434	337,052	5,023	267,013	5,023	126,571
—	—	—	—	—	—	—	—
—	—	—	—	—	—	—	—
5,613,790	470,447	46,745	389,479	41,384	855,305	83,508	14,998
3,070,125	149,509	36,784	1,884,762	669	2,034,271	37,453	1,286,100
61,007,597	11,235,782	416,481	67,724,659	544,290	78,787,880	788,210	60,054,404
7,262,621	109,901	179,183	9,351,971	442,044	9,396,872	556,227	8,456,877
53,744,726	11,124,012	237,298	53,371,484	102,246	69,387,935	231,983	51,597,527
250	1,869	—	1,204	—	3,073	—	—
11,850,445	1,570,412	4,549,559	3,547,498	1,790,857	4,952,495	6,175,001	2,242,990
* 700,000	* 199,041	* 103,258	* 302,299	* 60,000	* 924,702	* 49,620	* 2,275,902
3,149,654	333,435	496,775	1,265,622	184,889	1,500,806	583,413	924,702
50,468	15,777	15,886	62,071	17,815	77,848	33,701	49,620
47,170	—	1,295,017	2,088	982,973	—	2,275,902	—



第 四 株 式 會

營 業 細 別	社 數	株 式 數	株 主 數	資 本 金		社 債
				總 額	拂 込 額	
木 製 品 製 造 業	8	31,000	182	1,295,000	672,939	—
竹、草、葦、莖類製品製造業	—	—	—	—	—	—
皮革及皮製品製造業	3	37,000	470	1,850,000	1,400,000	—
骨角、甲、貝類、獸毛、羽毛製品製造業	—	—	—	—	—	—
漆器製造業	—	—	—	—	—	—
被服、其ノ他ノ裁縫品製造業	14	33,000	341	1,780,000	1,495,800	—
帽子製造業	2	33,000	131	1,650,000	1,300,000	—
防水布、油布、護謄布、擬革布製造業	4	19,150	73	957,500	920,000	—
土木建築業	57	1,173,500	2,220	63,025,000	40,225,018	571,000
其ノ他ノ工業	* 47	557,420	5,313	27,983,000	16,527,900	5,900,000
<b>商 業</b>	<b>1,341</b>	<b>42,389,283</b>	<b>301,979</b>	<b>2,422,959,800</b>	<b>1,615,817,225</b>	<b>1,428,161,268</b>
物 品 販 賣 業	* 534	6,266,952	27,567	322,467,940	223,361,538	23,500,000
織 物 類 販 賣 業	64	644,900	2,505	34,965,000	27,418,750	—
被 服 類 販 賣 業	9	14,970	152	593,400	468,400	—
綿絲類、編物、粗物類販賣業	4	25,100	40	1,310,000	600,000	—
機 械 器 具 販 賣 業	72	385,310	2,665	19,202,200	11,775,950	—
度量衡器、計器、時計、學術用機械器具、樂器、貴金屬品、寶石類販賣業	28	358,250	943	17,827,500	14,577,500	—
金 屬 材 料 品、金 屬 製 品、珐 瑯 鐵 器 販 賣 業	32	230,000	529	13,520,000	7,725,250	—
陶磁器、硝子、硝子製品販賣業	7	60,000	332	2,550,000	1,545,000	—
藥 品、染 料、顏 料、塗 料、糊 料、化 粧 品 類 販 賣 業	34	280,400	1,259	13,867,000	7,297,500	—
肥 料 販 賣 業	7	146,900	761	7,345,000	6,820,000	—
燃 料 販 賣 業	28	677,117	416	36,410,340	24,557,840	—
木 材、竹 材 販 賣 業	19	340,880	963	17,044,000	9,431,710	—
煉瓦、瓦、土管、セメント	12	125,000	322	6,282,000	4,647,000	—
土 石 類 販 賣 業	3	30,500	142	1,225,000	725,000	—
建 具、家 具、指 物 類 販 賣 業	1	50,000	100	2,500,000	999,938	—
疊 表、其ノ他竹草葦草類製品販賣業	20	54,800	381	2,470,000	1,497,500	—
雜貨、唐物、履物、傘類販賣業	56	475,775	1,361	24,994,500	21,979,100	—
紙、紙製品、書籍、文房具、玩具、遊戲具販賣業	15	112,800	196	5,415,000	3,381,250	—
穀 類、粉 類 販 賣 業	2	22,500	78	1,050,000	1,050,000	—
蔬 菜、果 實 類 販 賣 業	7	436,400	1,561	21,000,000	20,805,000	5,000,000
水 産 食 料 品 販 賣 業	37	259,750	677	13,660,000	8,257,500	—
酒 類、調 味 料、清 涼 飲 料 販 賣 業	32	275,200	769	13,305,000	9,707,500	—

社 營 業 細 別

(4) 昭和六年末現在

諸 積 立 金	最 近 一 箇 年 損 益						配 當 金
	前 年 ヲ リ ノ 繰 越 損 益		純 損 益		計		
	益 金	損 金	益 金	損 金	益 金	損 金	
—	—	—	—	—	—	—	—
8,390	9,273	66,172	808	215,129	4,074	275,294	—
—	—	—	—	—	—	—	—
53,990	5,918	8,100	25,732	2,394	31,650	10,494	12,500
—	—	—	—	—	—	—	—
—	—	—	—	—	—	—	—
72,887	15,034	7,350	16,127	59,332	24,670	60,191	8,580
113,833	—	362,874	—	41,221	—	404,095	—
—	—	—	—	—	—	—	—
4,543	1,473	51,607	3,072	14,299	3,781	65,142	1,350
3,697,000	642,203	2,113,795	1,397,808	145,920	1,997,992	2,217,696	642,908
700,000	199,041	—	103,258	—	302,299	—	60,000
* 4,652,510	547,299	131,983	774,170	126,885	* 1,311,674	249,073	* 603,330
<b>735,607,679</b>	<b>85,201,295</b>	<b>171,389,848</b>	<b>108,788,240</b>	<b>42,882,561</b>	<b>179,142,253</b>	<b>199,425,127</b>	<b>81,585,610</b>
× 41,704,395	× 77,548	* 800	× 14,908,311	× 1,350	× 14,932,113	* 2,150	× 128,552
18,164,085	4,023,313	23,230,762	10,192,246	2,294,182	13,259,543	24,568,928	6,313,170
3,669,636	533,198	2,026,939	906,978	605,294	1,100,788	2,292,845	449,687
60,000	5,530	15,032	27,034	12,695	32,564	27,727	22,000
830	316	225,235	53	33,815	369	259,050	—
708,818	327,965	1,363,573	329,283	322,042	630,906	1,659,273	164,405
2,770,828	82,434	129,528	1,025,472	57,414	1,106,814	185,850	778,800
151,684	369,269	1,828,679	154,351	310,943	149,471	1,765,473	24,750
71,330	14,016	264,167	9,329	49,918	21,076	311,816	12,400
1,229,134	140,146	483,190	463,716	129,784	552,606	561,718	259,310
47,288	12,853	1,776,637	30,085	76,881	42,938	1,853,518	2,000
1,766,359	99,202	99,977	1,238,103	23,282	1,327,352	113,306	861,175
94,440	29,927	3,407,136	79,458	159,013	51,041	3,507,805	8,125
83,098	51,317	276,727	41,857	48,377	91,890	323,820	13,684
32,340	1,161	25,777	10,695	7,063	11,856	32,840	6,000
175,079	2,523	—	—	17,771	—	15,248	—
18,630	3,249	257,689	24,282	56,113	23,502	309,773	5,000
2,938,888	440,613	216,789	1,187,292	79,634	1,600,319	268,837	822,540
57,961	23,605	2,127,811	13,869	35,661	32,541	2,158,539	—
—	—	—	—	—	—	—	—
406,100	2,882	4,866,055	24	10,213	1,515	4,874,877	—
209,700	120,175	2,230,625	243,021	107,082	352,000	2,326,511	103,750
379,460	137,676	661,691	432,342	54,803	547,265	693,741	255,750



第 四 株 式 會

營 業 細 別	社 數	株 式 數	株 主 數	資 本 金		社 債
				總 額	拂 込 額	
デパートメントストア	6	1,043,000	9,299	52,150,000	32,825,000	18,500,000
其ノ他ノ販賣業	39	206,400	2,116	13,782,000	5,257,850	—
貿 易 業	82	2,756,680	4,259	196,178,000	168,348,200	330,000
仲買、委託賣買及賣買仲立業	82	1,340,160	6,869	70,808,000	43,929,250	—
取 引 所	2	1,095,000	15,328	54,750,000	38,875,000	—
市 場	1	7,500	234	150,000	150,000	—
新聞紙發行及圖書雜誌出版業	112	1,051,425	7,141	44,043,500	32,828,615	542,255
新聞紙發行業	* 1	* 356,900	* 2,423	17,770,000	14,652,415	—
圖書雜誌出版業	* 92	* 694,525	* 4,718	25,273,500	18,176,200	542,255
倉 庫 業	18	526,500	653	41,500,000	34,132,500	4,700,000
金 融 業	113	14,279,095	126,994	895,813,500	596,166,154	1,391,964,583
銀 行 業	35	12,040,085	110,155	767,998,500	550,459,479	1,388,964,583
信 託 業	7	1,420,000	8,663	86,000,000	25,700,000	—
無 盡 業	21	92,700	1,460	4,635,000	2,650,875	—
質 屋 業	1	10,000	19	500,000	375,000	—
其ノ他ノ金融業	49	716,310	6,697	36,680,000	16,980,800	3,000,000
保 險 業	53	4,095,300	16,644	209,500,000	85,122,500	—
保 全 會 社	x 51	x 2,600,000	x 5,310	x 223,150,000	x 137,216,500	—
土地、建物賣買賃貸業	113	1,864,393	14,385	88,552,860	52,749,180	1,151,800
物 品 賃 貸 業	3	2,250	52	50,000	50,000	—
旅館、料理店、貸席業	39	351,908	3,109	14,620,400	13,762,958	112,620
興 業 場、遊 戲 場 業	23	2,224,500	27,146	65,640,000	56,201,250	—
媒 介 周 旋 業	9	31,500	323	1,472,000	1,220,000	—
其ノ他ノ商業	101	3,896,020	45,965	194,263,600	131,703,580	5,860,000
運 輸 業	163	10,912,835	93,800	503,010,250	290,724,753	123,905,503
鐵道、軌道運輸業	37	5,181,200	38,745	260,220,000	117,310,343	51,000,000
汽 船 運 輸 業	24	4,557,600	35,149	185,880,000	129,312,373	64,700,000
汽船運輸以外ノ水運業	8	19,200	130	940,000	887,500	—
自 動 車 運 輸 業	45	296,985	4,132	13,995,250	11,420,297	3,205,503
其ノ他ノ運輸業	4	532,000	13,522	26,100,000	19,810,500	5,000,000
運 輸 取 扱 業	45	325,850	2,122	15,875,000	11,983,750	—

\*ハ株式合資會社、×ハ相互會社ヲ示ス 積立金戻入等ハ便宜繰越益金ニ合算シタリ 最近一箇相互會社ニ就テハ株式數關ニ基金口數ヲ、株主數關ニ基金離出者數ヲ、資本金關ニ基金ヲ、配當

社 營 業 細 別

(5) 昭和六年末現在

諸積立金	最 近 一 箇 年 損 益						配 當 金
	前年ヨリノ繰越損益		純 損 益		計		
	益 金	損 金	益 金	損 金	益 金	損 金	
3,143,737	1,617,466	—	3,857,809	—	5,475,275	—	2,495,069
148,745	7,790	947,505	117,193	96,384	107,455	1,026,361	28,725
75,670,998	3,546,460	98,461,539	13,931,676	6,792,455	17,189,888	104,965,746	8,639,965
4,719,804	775,870	3,061,428	1,969,085	576,216	2,286,099	3,178,788	898,910
7,442,082	69,680	—	3,562,756	—	3,632,436	—	2,871,000
1,730	1,730	3,996	1,346	—	—	920	—
4,799,283	716,433	3,893,509	1,857,266	1,596,294	2,492,177	5,408,281	1,206,192
1,231,841	231,449	3,102,116	373,546	1,228,962	544,798	4,270,881	158,000
3,567,442	484,984	791,393	1,483,720	367,332	1,947,379	1,137,400	1,048,192
11,526,188	1,012,656	146,455	1,169,430	60,423	2,168,932	193,724	958,875
454,024,056	62,138,658	1,952,908	44,862,946	12,385,139	94,853,539	2,189,982	43,529,419
447,540,313	60,352,296	1,208,333	40,544,255	12,209,372	88,807,118	1,328,272	41,394,026
10,873,040	1,339,006	431,478	2,304,637	35,417	3,643,643	466,895	937,500
1,425,641	95,993	20,515	638,136	43,437	692,319	22,142	236,323
2,800	15	—	—	1,858	—	1,843	—
4,182,262	351,348	292,582	1,375,918	95,055	1,710,459	370,830	961,570
111,525,990	9,745,336	657,085	24,194,278	209,205	33,937,685	864,361	11,976,029
x 41,704,395 x	x 77,548	x 14,908,311 x	x 33,746 x	x 14,952,113	x 128,552	x 2,231,184	x 778,295
7,910,052	807,258	31,808,005	2,749,695	8,778,390	3,412,605	40,442,047	2,231,184
2,404,851	510,745	3,933,032	944,610	1,244,244	1,409,123	5,131,044	778,295
—	—	283,057	—	76,865	—	359,922	—
939,068	55,404	778,689	137,943	508,796	188,808	1,282,946	40,950
2,221,819	366,031	1,016,714	1,807,095	256,867	2,161,750	1,262,205	1,180,075
209,831	37,027	58,951	76,096	4,224	111,966	62,018	41,820
24,047,842	1,394,694	2,103,718	1,331,772	8,099,261	2,037,702	9,514,215	919,666
58,661,443	5,820,704	6,246,375	8,999,086	3,460,405	12,732,626	7,619,616	7,382,177
9,157,314	1,886,043	318,206	6,084,982	113,576	7,936,953	397,710	5,708,730
46,504,104	2,842,471	4,938,899	356,527	3,100,658	1,219,455	6,060,014	260,360
17,606	6,085	10,000	9,304	17,908	11,533	24,052	3,000
563,216	14,431	502,414	629,947	34,283	643,944	536,263	38,962
2,002,192	940,892	14,265	1,636,323	588	2,577,215	14,853	1,170,000
417,011	130,782	462,591	282,003	193,392	343,526	586,724	201,125

年損益關ニ於ケル計ハ前年ヨリノ繰越損益ト其ノ年ニ於ケル純損益トヲ通算シタルモノナリ 金關ニハ基金ニ對スル利息及分配金ヲ記載シタリ







第五 合 資 會

營 業 細 別	社 數	出 資 社 員 數		出 資	
		金 錢 及 財 產	勞 務 及 信 用	金 錢 及 財 產	勞 務 及 信 用
		出 資	出 資	出 資	出 資
絲 布 染 色 業.....	15	54	11	144,000	5,600
絲 布 漂 白 整 理 業.....	1	4	—	7,000	—
莫 大 小 業.....	32	111	15	269,185	14,380
製 綿 業.....	4	11	4	39,500	1,900
其ノ他ノ紡織工業.....	2	6	—	6,000	—
金 屬 工 業.....	123	409	46	2,093,050	89,800
金 屬 精 鍊 業.....	7	27	1	111,000	500
金 屬 材 料 品 製 造 業.....	10	35	2	312,900	—
鑄 物 製 造 業.....	22	74	8	490,950	17,600
鑄物以外ノ金屬製品製造業.....	63	202	29	856,600	49,500
鍍 金 業.....	13	37	4	135,000	11,000
其ノ他ノ金屬工業.....	8	34	2	186,600	11,200
機 械 器 具 工 業.....	203	758	88	8,488,980	230,230
汽 罐、瓦 斯 發 生 器、原 動 機、唧 筒、氣 體 壓 縮 器、送 風 機 製 造 業.....	7	22	5	122,500	7,000
電 氣 機 械 器 具 製 造 業.....	57	191	31	591,450	91,550
農 業、土 木、探 鐵、精 鍊、 運 搬 用 機 械 器 具 製 造 業.....	6	27	5	199,500	16,500
製 造、加 工 用 機 械 器 具 製 造 業.....	49	182	16	1,361,230	47,080
度 量 衡 器、計 器、時 計、學 術 用 及 娛 樂 用 機 械 器 具 製 造 業.....	27	122	13	2,932,800	33,000
車 輛 製 造 業.....	27	94	8	257,500	17,100
造 船 業.....	1	4	1	1,500	500
航 空 機 製 造 業.....	—	—	—	—	—
其ノ他ノ機械器具製造業.....	29	116	9	3,022,500	17,500
窯 業.....	20	67	10	411,800	11,500
陶 磁 器 製 造 業.....	2	9	—	151,500	—
硝 子、硝 子 製 品 製 造 業.....	18	58	10	260,300	11,500
煉 瓦 製 造 業.....	—	—	—	—	—
瓦 製 造 業.....	—	—	—	—	—
セメント、石 灰 製 造 業.....	—	—	—	—	—
其ノ他ノ窯業.....	—	—	—	—	—
化 學 工 業.....	88	285	38	1,267,326	45,533
醫 藥、賣 藥、賣 藥 類 似 品 製 造 業.....	26	82	9	381,300	17,000
工 業 藥 品 製 造 業.....	4	15	1	54,000	1,000

社 營 業 細 別

(2) 昭 和 六 年 末 現 在

諸 積 立 金	最 近 一 箇 年 損 益						配 當 金
	前 年 ヲ リ ノ 繰 越 損 益		純 損 益		計		
	益 金	損 金	益 金	損 金	益 金	損 金	
26,726	2,133	150	11,156	2,792	12,230	1,883	4,350
—	—	1,289	—	1,958	—	3,247	—
100	5,159	24,024	4,456	34,468	2,737	51,614	—
—	—	885	12,435	1,000	12,350	1,800	340
—	—	3,761	—	496	—	4,257	—
153,208	17,964	414,997	17,400	126,898	21,680	528,211	—
3,319	5,886	19,116	1,582	7,972	6,483	26,103	—
95,000	2,131	14,899	8,721	9,095	4,553	17,695	—
19,200	5,006	14,761	630	28,208	1,254	38,587	—
29,689	4,235	332,772	5,405	49,281	8,687	381,050	—
6,000	656	4,278	382	5,661	354	9,255	—
—	—	29,171	680	26,681	349	55,521	—
459,123	79,637	1,071,186	128,520	292,861	153,423	1,309,313	70,391
—	316	23,241	344	975	660	24,216	—
312	909	74,498	3,152	60,083	3,746	134,266	491
—	666	95,496	3,491	15,820	2,957	110,116	—
7,330	63,604	352,787	5,114	142,964	64,921	491,954	12,500
258,981	14,142	382,740	46,990	40,891	23,738	386,237	9,400
—	—	11,173	1,528	6,699	463	16,807	—
—	—	—	—	—	—	—	—
—	—	—	—	—	—	—	—
192,500	—	131,251	67,901	25,429	56,938	145,717	48,000
15,879	9,752	68,132	18,342	18,537	26,697	85,272	158
—	—	48,000	—	—	—	48,000	—
15,879	9,752	20,132	18,342	18,537	26,697	37,272	158
—	—	—	—	—	—	—	—
—	—	—	—	—	—	—	—
—	—	—	—	—	—	—	—
38,750	82,690	166,342	111,910	62,352	181,298	215,392	8,295
—	44,678	35,311	97,508	14,557	138,963	46,645	1,240
5,000	43	20,970	—	5,725	43	26,695	—



第五 合 資 會

營 業 細 別	社 數	出 資 社 員 數		出 資	
		金 錢 及 財 產	勞 務 及 信 用	金 錢 及 財 產	勞 務 及 信 用
		出 資	出 資	出 資	出 資
染 料 製 造 業.....	—	—	—	—	—
塗 料、顏 料 製 造 業.....	17	59	6	342,270	7,570
石 鹼、化 粧 品 製 造 業.....	13	45	3	300,500	2,000
機 寸 製 造 業.....	1	3	—	7,000	—
油 脂 類 製 造 業.....	3	9	3	22,000	4,300
護 謨 製 造 業.....	12	39	8	68,266	3,313
セ ル ロ イ ド 製 造 業.....	1	4	1	1,240	600
人 造 絹 絲 製 造 業.....	—	—	—	—	—
製 紙 業.....	1	3	—	15,000	—
人 造 肥 料 製 造 業.....	—	—	—	—	—
其 ノ 他 ノ 化 學 工 業.....	10	26	7	75,750	9,750
食 料 品 工 業.....	136	475	49	2,658,900	51,870
酒 類 釀 造 業.....	1	8	—	750,000	—
醬 油、味 噌、酢 釀 造 業.....	2	5	—	26,000	—
精 穀、製 粉 業.....	23	74	10	124,300	6,120
製 糖 業.....	6	20	3	101,500	1,000
菜 子、麵 麩 製 造 業.....	62	222	21	1,071,400	24,150
罐 詰、罐 詰 製 造 業.....	2	5	—	42,000	—
畜 產 品 製 造 業.....	1	3	—	30,000	—
水 產 品 製 造 業.....	6	21	2	27,800	500
製 茶 業.....	1	3	1	3,500	500
清 涼 飲 料 水 製 造 業.....	14	52	6	220,900	13,100
製 水 業.....	—	—	—	—	—
其 ノ 他 ノ 食 料 品 製 造 業.....	18	62	6	261,500	6,500
瓦 斯、電 氣、水 道 業.....	—	—	—	—	—
瓦 斯 業.....	—	—	—	—	—
電 氣 業.....	—	—	—	—	—
水 道 業.....	—	—	—	—	—
其 ノ 他 ノ 工 業.....	664	2,236	297	14,483,711	1,028,200
製 版、印 刷、製 本 業.....	141	486	57	1,791,517	71,480
紙 製 品 業.....	49	158	23	233,612	28,600
製 材 業.....	17	65	4	320,000	25,500

社 營 業 細 別

( 3 ) 昭 和 六 年 末 現 在

諸 積 立 金	最 近 一 箇 年 損 益						配 當 金
	前 年 ヲ ノ 繰 越 損 益		純 損 益		計		
	益 金	損 金	益 金	損 金	益 金	損 金	
—	—	—	—	—	—	—	—
19,150	6,684	21,466	7,663	8,911	14,252	30,282	6,250
14,600	30,234	58,687	4,232	14,478	24,677	63,376	—
—	—	—	—	—	—	—	—
—	76	520	1,692	1,659	1,768	2,179	525
—	18	7,715	148	2,468	30	10,047	30
—	—	558	59	—	—	499	—
—	—	—	—	—	—	—	—
—	829	—	336	—	1,165	—	—
—	—	—	—	—	—	—	—
—	128	21,115	272	14,554	400	35,669	250
147,564	50,066	114,953	67,578	116,010	103,336	216,655	27,569
—	—	59,267	—	36,657	—	95,924	—
4,681	726	—	1,921	490	2,647	490	1,900
100	911	5,588	1,137	7,506	1,728	12,774	—
1,000	17,563	1,390	—	10,040	9,563	3,430	—
117,500	18,918	29,793	54,859	28,090	73,096	57,202	24,850
—	—	8,531	—	3,769	—	12,300	—
—	276	—	—	9,031	—	8,755	—
—	100	300	100	1,051	200	1,351	200
—	—	426	—	38	—	464	—
23,363	4,649	4,040	5,775	9,027	10,295	12,938	600
—	—	—	—	—	—	—	—
920	6,923	5,618	3,786	10,311	5,807	11,027	119
—	—	—	—	—	—	—	—
—	—	—	—	—	—	—	—
—	—	—	—	—	—	—	—
2,104,275	436,808	1,326,526	992,698	638,130	1,406,939	1,942,089	664,549
81,491	95,111	193,828	98,413	73,176	187,207	260,687	134,727
400	5,081	40,648	2,467	20,566	6,311	59,977	950
14,087	240	46,373	537	26,167	690	72,453	—



第五 合資會

營業細別	社數	出資社員數		出資	
		金錢及財產	勞務及信用	金錢及財產	勞務及信用
		出資	出資	出資	出資
木製品製造業.....	108	345	50	898,715	54,055
竹、草、蔓、莖類製品製造業.....	6	17	2	23,700	1,300
皮革及皮製品製造業.....	43	146	27	421,991	41,850
骨角、甲冑、貝類、獸毛、羽毛製品製造業.....	1	8	—	7,200	—
漆器製造業.....	2	7	1	5,500	5,000
被服、其ノ他ノ裁縫品製造業.....	67	215	34	339,650	76,850
帽子製造業.....	15	48	6	59,500	5,600
防水布、油布、護謨布、撥革布製造業.....	—	—	—	—	—
土木建築業.....	118	451	43	9,238,250	668,800
其ノ他ノ工業.....	97	340	50	1,144,076	49,165
<b>商 業</b> .....	<b>2,947</b>	<b>10,479</b>	<b>1,193</b>	<b>228,160,458</b>	<b>2,356,000</b>
物品販賣業.....	2,255	7,702	971	41,373,986	1,612,820
織物類販賣業.....	203	778	88	4,531,310	137,170
被服類販賣業.....	82	275	36	665,150	53,810
綿絲類、編物、組物類販賣業.....	23	61	11	107,430	11,400
機械器具販賣業.....	213	656	90	3,569,790	145,490
度量衡器、計器、時計、學術用機械器具、樂器、貴金屬品、寶石類販賣業.....	98	349	35	2,069,128	63,520
金屬材料品、金屬製品、珐瑯製品、陶磁器、硝子、硝子製品販賣業.....	152	524	57	6,693,741	116,800
藥品、染料、顏料、塗料、糊料、化粧品類販賣業.....	135	449	56	2,654,850	116,360
肥料販賣業.....	3	24	—	171,000	—
燃料販賣業.....	100	369	48	2,276,600	107,550
木材、竹材販賣業.....	112	331	45	1,440,650	88,050
煉瓦、瓦、土管、セメント.....	39	126	13	728,310	29,000
土石類販賣業.....	37	122	19	278,350	26,780
建具、家具、指物類販賣業.....	13	64	5	110,800	6,540
雜貨、唐物、履物、傘類販賣業.....	202	681	101	1,521,798	131,410
紙、紙製品、書籍、文房具.....	132	463	50	2,429,100	79,200
玩具、遊戲具販賣業.....	91	274	45	1,038,200	81,240
穀類、粉類販賣業.....	17	56	4	116,000	10,300
蔬菜、果實類販賣業.....	22	71	6	679,000	2,800
水產食料品販賣業.....	191	647	78	3,816,742	138,580
酒類、調味料、清涼飲料販賣業.....	152	541	73	1,672,684	88,100

社營業細別

(4) 昭和六年末現在

諸積立金	最近一箇年損益								配當金
	前年ヨリノ繰越損益		純損益		計				
	益	損	益	損	益	損	益	損	
7,038	2,532	225,854	5,966	199,601	6,034	422,991	2,233		
—	—	209	—	926	—	1,135	—		
25,000	13,211	9,668	2,653	10,801	15,696	20,301	11,000		
—	—	—	—	337	—	337	—		
—	—	—	—	506	—	506	—		
3,761	870	31,936	2,331	37,330	2,949	69,014	87		
—	474	9,743	95	9,538	109	18,821	90		
—	—	—	—	—	—	—	—		
1,937,095	298,383	658,195	876,114	126,095	1,166,947	776,740	515,312		
35,403	20,906	110,072	4,122	133,087	20,996	239,127	150		
<b>52,568,619</b>	<b>11,472,542</b>	<b>12,159,358</b>	<b>8,388,766</b>	<b>3,932,111</b>	<b>19,386,228</b>	<b>15,616,389</b>	<b>3,499,688</b>		
1,411,636	429,870	7,249,635	534,011	2,172,381	742,158	9,200,293	274,178		
81,926	37,140	751,276	60,676	297,279	76,855	1,027,594	29,834		
4,800	1,189	444,509	6,875	61,113	5,328	502,886	375		
6,157	2,005	14,369	5,948	12,423	7,014	25,853	1,800		
133,446	24,269	613,521	85,318	326,996	81,793	912,723	35,950		
46,758	8,929	223,854	18,895	96,494	22,401	314,925	8,410		
177,370	42,906	2,011,929	25,773	208,360	60,240	2,211,850	10,907		
10,398	26,842	75,968	1,413	47,111	25,815	120,639	—		
21,416	30,520	405,925	29,913	214,232	53,910	613,634	13,790		
2,342	108	53,134	—	5,433	—	58,459	—		
206,620	41,381	134,776	46,325	48,829	80,994	176,893	40,095		
4,014	3,524	445,743	7,120	135,254	4,236	574,589	250		
10,592	11,520	56,683	7,442	19,590	15,774	73,085	4,300		
—	—	41,582	2,213	19,076	2,113	60,558	1,019		
1,684	—	18,780	15	5,065	—	23,830	—		
21,900	28,235	134,840	11,433	96,559	31,604	223,335	5,500		
81,511	55,297	690,663	19,811	94,967	26,703	737,225	4,115		
27,527	11,075	275,691	12,155	71,221	21,449	345,131	3,504		
—	342	8,945	4,789	3,286	4,028	11,128	1,300		
215	309	6,136	1,738	4,563	2,047	10,699	1,150		
4,782	47,233	322,476	34,898	210,111	35,017	485,473	14,861		
21,981	13,271	182,819	41,457	72,217	45,003	245,311	12,868		



第五 合 資 會

營 業 細 別	社 數	出 資 社 員 數		出 資	
		金 錢 及 財 產	勞 務 及 信 用	金 錢 及 財 產	勞 務 及 信 用
		出 資	出 資	出 資	出 資
デパートメントストア……	—	—	—	—	—
其ノ他ノ販賣業……	185	628	80	4,310,250	145,760
貿 易 業……	49	200	17	5,741,872	84,400
仲買、委託賣買及賣買仲立業……	74	285	27	3,269,900	90,700
取 引 所……	—	—	—	—	—
市 場……	1	4	—	4,000	—
新聞紙發行及圖書雜誌出版業……	80	309	36	2,089,810	60,240
新 聞 紙 發 行 業……	6	19	—	449,600	—
圖 書 雜 誌 出 版 業……	74	290	36	1,640,210	60,240
倉 庫 業……	2	6	—	14,000	—
金 融 業……	72	282	21	2,252,700	12,500
銀 行 業……	2	9	—	1,100,000	—
信 託 業……	—	—	—	—	—
無 盡 業……	1	6	—	30,000	—
質 屋 業……	12	57	2	318,700	1,700
其ノ他ノ金融業……	57	210	19	804,000	10,800
保 險 業……	—	—	—	—	—
保 全 會 社……	54	239	4	153,801,080	12,000
土地、建物賣買貸業……	100	458	22	9,850,290	23,800
物 品 貸 貸 業……	4	13	2	6,200	300
旅 館、料 理 店、貸 席 業……	130	508	47	2,943,800	76,350
興 業 場、遊 戲 場 業……	14	65	4	1,380,000	9,200
媒 介 周 旋 業……	17	70	3	877,300	42,000
其ノ他ノ商業……	95	338	39	4,555,520	331,690
運 輸 業……	84	317	26	1,622,600	98,540
鐵 道、軌 道 運 輸 業……	—	—	—	—	—
汽 船 運 輸 業……	3	12	1	42,000	840
汽船運輸以外ノ水運業……	2	10	—	325,000	—
自 動 車 運 輸 業……	53	204	15	878,400	43,400
其ノ他ノ運輸業……	3	10	—	10,500	—
運 輸 取 扱 業……	23	81	10	366,700	54,300

積立金戻入等ハ便宜繰越益金ニ合算シタリ 最近一箇年損益關ニ於ケル計ハ前年ヨリノ繰越損益

社 營 業 細 別

( 5 ) 昭 和 六 年 末 現 在

諸 積 立 金	最 近 一 箇 年 損 益						配 當 金
	前 年 ヨ リ ノ 繰 越 損 益		純 損 益		計		
	益 金	損 金	益 金	損 金	益 金	損 金	
—	—	—	—	—	—	—	—
546,197	43,775	336,016	109,804	122,202	139,834	444,473	84,150
136,219	40,401	879,427	159,342	265,478	166,848	1,112,010	59,420
51,630	36,353	502,339	70,772	151,876	65,296	612,386	10,621
—	—	—	—	—	—	—	—
—	332	—	470	—	802	—	—
375,324	19,598	500,224	32,616	270,456	48,203	766,669	6,232
150	1,147	219,444	1,108	73,436	2,255	292,880	—
375,174	18,451	280,780	31,508	197,020	45,948	473,789	6,232
—	—	—	—	761	—	761	—
460,797	14,155	75,161	19,525	44,204	28,616	114,301	7,850
377,795	3,939	—	1,431	—	5,370	—	—
—	—	—	—	—	—	—	—
13,110	64	—	6,443	—	6,507	—	2,850
9,777	1,769	10,918	3,195	9,051	3,840	18,845	2,400
60,115	8,383	64,243	8,456	35,153	12,899	95,456	2,600
—	—	—	—	—	—	—	—
49,170,265	10,386,928	1,397,043	6,998,821	420,890	17,248,055	1,680,239	2,791,332
624,787	338,234	480,578	213,111	74,847	532,512	536,592	145,079
—	—	—	—	311	—	311	—
38,745	30,885	391,039	44,144	147,922	65,496	529,428	11,371
40,300	19,796	91,104	104,246	90,527	124,042	181,631	91,620
65,715	3,420	25,648	55,002	6,929	58,123	32,278	38,665
193,201	152,570	567,160	156,706	285,529	306,077	849,490	63,320
49,800	4,837	59,593	33,756	90,988	36,580	148,568	24,720
—	—	—	—	—	—	—	—
—	—	5,000	—	3,031	—	8,031	—
—	—	1,000	—	500	—	1,500	—
30,000	209	38,447	21,670	62,015	19,866	98,449	18,600
—	200	—	250	600	450	600	—
19,800	4,428	15,146	11,836	24,842	16,264	39,988	6,120

ト其ノ年ニ於ケル純損益トヲ通算シタルモノナリ











第 六 合 名 會

營 業 細 別	社 數	出 資 社 員 數		出 資	
		金 錢 及 財 產	勞 務 及 信 用	金 錢 及 財 產	勞 務 及 信 用
		出 資	出 資	出 資	出 資
染 料 製 造 業……	—	—	—	—	—
塗 料、顏 料 製 造 業……	2	13	—	110,000	—
石 鹼、化 粧 品 製 造 業……	2	12	—	296,000	—
機 寸 製 造 業……	—	—	—	—	—
油 脂 類 製 造 業……	—	—	—	—	—
護 謨 製 造 業……	—	—	—	—	—
セ ル ロ イ ド 製 造 業……	—	—	—	—	—
人 造 絹 絲 製 造 業……	—	—	—	—	—
製 紙 業……	—	—	—	—	—
人 造 肥 料 製 造 業……	1	2	—	5,000	—
其 / 他 / 化 學 工 業……	—	—	—	—	—
食 料 品 工 業……	24	74	2	755,500	6,000
酒 類 釀 造 業……	—	—	—	—	—
醬 油、味 噌、酢 釀 造 業……	1	5	—	330,000	—
精 穀、製 粉 業……	5	14	—	52,000	—
製 糖 業……	—	—	—	—	—
菓 子、麵 麩 製 造 業……	9	29	—	235,500	—
罐 詰、練 詰 製 造 業……	2	3	2	17,000	6,000
畜 產 品 製 造 業……	—	—	—	—	—
水 產 品 製 造 業……	1	3	—	20,000	—
製 茶 業……	—	—	—	—	—
清 涼 飲 料 水 製 造 業……	1	5	—	24,000	—
製 水 業……	1	3	—	15,000	—
其 / 他 / 食 料 品 製 造 業……	4	12	—	62,000	—
瓦 斯、電 氣、水 道 業……	—	—	—	—	—
瓦 斯 業……	—	—	—	—	—
電 氣 業……	—	—	—	—	—
水 道 業……	—	—	—	—	—
其 / 他 / 工 業……	86	274	23	2,462,050	69,000
製 版、印 刷、製 本 業……	27	87	6	444,000	22,000
紙 製 品 業……	7	22	5	216,000	24,000
製 材 業……	1	3	—	4,000	—

社 營 業 細 別

( 3 ) 昭 和 六 年 末 現 在

諸 積 立 金	最 近 一 箇 年 損 益						配 當 金
	前 年 ヲ リ ノ 繰 越 損 益		純 損 益		計		
	益 金	損 金	益 金	損 金	益 金	損 金	
—	—	—	—	—	—	—	—
—	1,000	39,535	1,500	136	2,500	39,671	—
6,490	1,506	—	1,062	—	2,568	—	790
—	—	—	—	—	—	—	—
—	—	—	—	—	—	—	—
—	—	—	—	—	—	—	—
—	—	—	—	—	—	—	—
—	—	—	—	—	—	—	—
162,478	6,760	52,694	48,345	20,783	54,680	73,052	24,000
—	—	—	—	—	—	—	—
156,778	4,086	—	37,855	—	41,941	—	21,000
—	1,500	10,459	—	9,376	1,174	19,509	—
—	—	—	—	—	—	—	—
—	283	35,117	3,392	6,408	3,675	41,525	3,000
4,700	876	—	—	330	876	330	—
—	—	—	—	—	—	—	—
—	—	—	2,400	—	2,400	—	—
—	—	—	—	—	—	—	—
—	—	5,988	—	822	—	6,810	—
—	—	—	—	—	—	—	—
1,000	15	1,130	4,698	3,847	4,614	4,878	—
—	—	—	—	—	—	—	—
—	—	—	—	—	—	—	—
—	—	—	—	—	—	—	—
46,101	48,632	237,614	80,134	93,245	125,479	327,572	26,350
900	15,979	147,718	9,513	40,430	23,553	186,209	2,400
14,953	6,221	1,959	50,156	501	56,377	2,460	10,050
—	—	300	—	500	—	800	—



第 六 合 名 會

營 業 細 別	社 數	出 資 社 員 數		出 資	
		金 錢 及 財 產	勞 務 及 信 用	金 錢 及 財 產	勞 務 及 信 用
		出 資	出 資	出 資	出 資
木 製 品 製 造 業.....	1	2	1	600	400
竹、草、蔓、莖類製品製造業.....	1	3	—	850	—
皮 革 及 皮 製 品 製 造 業.....	9	24	3	72,500	12,000
骨 角、甲 牙、貝 類、獸 毛、.....	—	—	—	—	—
羽 毛 製 品 製 造 業.....	—	—	—	—	—
漆 器 製 造 業.....	—	—	—	—	—
被 服、其 他 裁 縫 品 製 造 業.....	11	34	1	185,500	—
帽 子 製 造 業.....	2	5	—	112,500	—
防 水 布、油 布、護 膜 布、.....	1	4	—	11,000	—
擬 革 布 製 造 業.....	—	—	—	—	—
土 木 建 築 業.....	14	40	5	1,019,500	10,500
其 他 工 業.....	12	50	2	395,600	100
<b>商 業.....</b>	<b>548</b>	<b>1,877</b>	<b>110</b>	<b>533,239,324</b>	<b>371,733</b>
物 品 販 賣 業.....	350	1,106	76	21,869,924	270,533
織 物 類 販 賣 業.....	47	177	4	4,224,500	35,000
被 服 類 販 賣 業.....	12	40	3	169,300	2,200
綿 絲 類、編 物、組 物 類 販 賣 業.....	10	44	—	967,000	—
機 械 器 具 販 賣 業.....	34	93	12	637,500	16,860
度 量 衡 器、計 器、時 計、學 術 用 機 械 器 具、樂 器、貴 金 屬 品、.....	14	43	—	1,550,000	—
寶 石 類 販 賣 業.....	—	—	—	—	—
金 屬 材 料 品、金 屬 製 品、.....	23	63	6	1,026,950	2,300
珐 瑯 鐵 器 販 賣 業.....	—	—	—	—	—
陶 磁 器、硝 子、硝 子 製 品 販 賣 業.....	9	37	2	218,500	10,500
藥 品、染 料、顏 料、塗 料、.....	30	85	10	2,123,416	110,750
糊 料、化 粧 品 類 販 賣 業.....	—	—	—	—	—
肥 料 販 賣 業.....	1	2	—	20,000	—
燃 料 販 賣 業.....	6	18	2	142,200	1,800
木 材、竹 材 販 賣 業.....	8	22	—	388,600	—
煉 瓦、瓦、土 管、セメント、.....	1	1	1	20,000	—
土 石 類 販 賣 業.....	—	—	—	—	—
建 具、家 具、指 物 類 販 賣 業.....	9	29	2	415,000	3,200
疊 表 其 他 竹 草 蔓 莖 類 製 品 販 賣 業.....	4	9	—	29,000	—
雜 貨、唐 物、履 物、傘 類 販 賣 業.....	22	79	12	2,019,600	11,000
紙、紙 製 品、書 籍、文 房 具、.....	20	71	2	1,200,481	6,000
玩 具、遊 戲 具 販 賣 業.....	16	39	4	416,000	6,800
蔬 菜、果 實 類 販 賣 業.....	—	—	—	—	—
水 產 食 料 品 販 賣 業.....	5	11	1	57,900	1,500
酒 類、調 味 料、清 涼 飲 料 販 賣 業.....	21	71	5	471,000	41,000
其 他 食 料 品 販 賣 業.....	24	74	5	4,736,777	6,623

社 營 業 細 別

(4) 昭 和 六 年 末 現 在

諸 積 立 金	最 近 一 箇 年 損 益						配 當 金
	前 年 ヲ リ ノ 繰 越 損 益		純 損 益		計		
	益 金	損 金	益 金	損 金	益 金	損 金	
	円	円	円	円	円	円	
—	—	700	—	100	—	800	—
—	1,141	—	—	250	891	—	—
—	8,618	37,631	884	7,422	9,368	44,919	—
—	—	—	—	—	—	—	—
—	635	20,288	205	10,074	720	30,242	—
2,048	2,048	—	2,440	—	4,488	—	2,500
—	—	—	250	—	250	—	—
200	13,744	24,331	14,440	10,476	27,340	33,963	9,000
28,000	246	4,687	2,246	23,492	2,492	28,179	2,400
<b>129,636,628</b>	<b>15,981,102</b>	<b>24,660,125</b>	<b>18,072,163</b>	<b>5,589,272</b>	<b>33,616,704</b>	<b>29,812,836</b>	<b>13,924,529</b>
2,407,753	639,353	2,743,508	740,045	605,739	1,275,096	3,244,945	899,656
290,753	35,854	223,680	38,213	116,148	44,924	310,685	9,553
4,400	470	46,695	169	10,125	169	56,350	—
20,675	629	87,549	7,278	23,367	5,039	108,048	3,000
3,246	4,800	108,110	14,400	52,757	10,079	151,746	—
22,300	1,368	118,139	6,741	41,301	4,087	155,418	900
33,225	45,783	209,847	8,469	8,204	49,667	213,466	2,300
9,000	1,073	4,563	10,917	4,971	11,586	9,130	4,150
346,508	29,111	690,244	108,320	58,532	128,080	739,425	55,750
—	—	7,946	—	665	—	8,611	—
—	—	3,128	—	1,477	—	4,605	—
—	—	62,366	1,013	11,302	1,013	73,668	—
—	—	3,400	—	2,230	—	5,630	—
10,926	4,613	10,513	5,804	7,007	10,417	17,520	3,000
—	—	2,084	200	2,622	200	4,706	—
12,854	13,188	163,093	12,332	84,726	22,280	244,579	7,087
16,200	31,625	45,952	16,809	29,999	27,884	55,401	11,100
—	—	193,838	6,502	3,846	4,230	195,462	—
—	—	—	—	—	—	—	—
—	—	44,024	325	—	—	43,698	—
2,000	557	43,954	1,974	23,912	2,251	67,596	109
1,617,000	459,708	35,718	489,382	31,561	948,213	66,402	802,500



第 六 合 名 會

營 業 細 別	社 數	出 資 社 員 數		出 資	
		金 錢 及 財 產	勞 務 及 信 用	金 錢 及 財 產	勞 務 及 信 用
		出 資	出 資	出 資	出 資
デパートメントストア……	1	3	—	100,000	—
其ノ他ノ販賣業……	33	95	5	936,200	15,000
貿 易 業……	17	47	1	2,645,000	5,000
仲買、委託賣買及賣買仲立業……	11	31	2	577,800	6,000
取 引 所……	—	—	—	—	—
市 場……	—	—	—	—	—
新聞紙發行及圖書雜誌出版業……	12	38	5	367,500	30,000
新 聞 紙 發 行 業……	2	5	—	4,000	—
圖 書 雜 誌 出 版 業……	10	33	5	363,500	30,000
倉 庫 業……	—	—	—	—	—
金 融 業……	21	65	4	2,176,100	7,000
銀 行 業……	1	2	—	60,000	—
信 託 業……	—	—	—	—	—
無 盡 業……	1	6	—	30,000	—
質 屋 業……	1	4	—	100,000	—
其ノ他ノ金融業……	18	53	4	1,986,100	7,000
保 險 業……	—	—	—	—	—
保 全 會 社……	63	262	10	491,898,500	9,500
土地建物賣買賃貸業……	42	171	5	8,849,500	14,200
物 品 賃 貸 業……	3	9	2	45,000	1,000
旅館、料理店、貸席業……	9	33	—	406,100	—
興 業 場、遊 戲 場 業……	1	4	1	30,000	20,000
媒 介 周 旋 業……	2	4	1	21,500	500
其ノ他ノ商業……	17	107	3	4,352,400	8,000
運 輸 業……	7	24	—	99,750	—
鐵 道、軌 道 運 輸 業……	1	7	—	12,250	—
汽 船 運 輸 業……	—	—	—	—	—
汽船運輸以外ノ水運業……	1	3	—	10,000	—
自 動 車 運 輸 業……	2	6	—	14,500	—
其ノ他ノ運輸業……	—	—	—	—	—
運 輸 取 扱 業……	3	8	—	63,000	—

積立金戻入等ハ便宜繰越益金ニ合算シタリ 最近一箇年損益欄ニ於ケル計ハ前年ヨリノ繰越損益

社 營 業 細 別

( 5 ) 昭 和 六 年 末 現 在

諸 積 立 金	最 近 一 箇 年 損 益						配 當 金
	前 年 ヨ リ ノ 繰 越 損 益		純 損 益		計		
	益 金	損 金	益 金	損 金	益 金	損 金	
—	—	9,581	1,252	—	—	8,329	—
18,666	10,574	629,034	9,944	90,987	4,967	704,470	202
114,420	172,422	58,331	57,803	14,962	228,989	72,057	19,400
3,500	1,685	138,063	7,508	43,017	9,193	181,080	614
—	—	—	—	—	—	—	—
—	—	—	—	—	—	—	—
23,581	2,489	27,817	7,371	8,743	9,260	35,960	6,438
—	—	8,183	—	2,223	—	10,406	—
23,581	2,489	19,634	7,371	6,520	9,260	25,554	6,438
—	—	—	—	—	—	—	—
146,913	59,672	85,092	71,425	58,659	122,839	135,493	58,300
40,935	18,595	—	—	2,272	16,323	—	—
—	—	—	—	—	—	—	—
1,022	1,385	—	2,362	—	3,747	—	—
—	—	—	2,736	—	2,736	—	—
104,956	39,692	85,092	66,327	56,387	100,033	135,493	58,300
—	—	—	—	—	—	—	—
126,112,713	14,811,524	21,508,616	16,909,315	4,780,386	31,422,446	25,990,609	12,819,414
797,658	278,563	52,056	250,726	35,247	508,075	66,089	109,022
—	856	1,150	273	557	299	877	—
173	62	4,673	8,646	26,812	7,100	29,877	5,000
—	—	—	562	—	562	—	—
—	—	116	—	553	—	669	—
29,917	14,476	40,703	18,489	14,597	32,845	55,180	6,685
—	—	38,332	—	6,269	—	44,601	—
—	—	615	—	365	—	980	—
—	—	—	—	—	—	—	—
—	—	—	—	—	—	—	—
—	—	1,800	—	1,000	—	2,800	—
—	—	—	—	—	—	—	—
—	—	35,917	—	4,904	—	40,821	—

ト其ノ年ニ於ケル純損益トヲ通算シタルモノナリ



第七 新設及

年 次 及 營 業 別	總 數		株 式	
	社 數	公稱資本金及 出 資 額	社 數	公 稱 資 本 金
大 正 11	{新設	1,376	378	283,081,300
	{解散	512	138	...
" 12	{新設	987	172	175,760,900
	{解散	413	122	...
" 13	{新設	1,472	248	165,237,800
	{解散	567	143	327,000
" 14	{新設	1,581	321	237,678,400
	{解散	619	129	38,100
昭 和 1	{新設	1,379	260	234,587,050
	{解散	514	99	975,000
" 2	{新設	1,511	301	261,587,200
	{解散	597	140	171,362,250
" 3	{新設	1,406	323	197,855,750
	{解散	323	124	102,866,900
" 4	{新設	1,452	292	225,733,750
	{解散	404	123	22,000
" 5	{新設	1,973	277	129,653,690
	{解散	597	124	102,796,100
" 6	{新設	2,028	337	117,096,600
	{解散	592	120	194,051,650
營 業 別				
總 數	{新設	2,028	337	117,096,600
	{解散	592	120	194,051,650
農 業	{新設	2	2	3,000,000
	{解散	3	2	2,400,000
水 産 業	{新設	4	4	2,600,000
	{解散	2	2	6,400,000
鑛 業	{新設	10	7	8,115,000
	{解散	5	5	3,230,000
工 業	{新設	685	119	65,245,000
	{解散	181	44	139,459,350
商 業	{新設	1,283	188	33,768,600
	{解散	381	55	39,682,300
運 輸 業	{新設	44	17	4,368,000
	{解散	20	12	2,980,000

本表ハ官報又ハ登記簿ニ依リ調査シタルモノナリ \*ハ株式会社ナリ

解散會社

合 資		合 名		一社平均公稱資本金若クハ出資額		
社 數	出 資 額	社 數	出 資 額	株 式	合 資	合 名
847	17,824,904	151	11,387,470	748,892	21,045	75,414
309	...	65	...	...	...	...
684	13,351,788	131	3,059,926	1,021,866	19,520	23,358
218	...	73	...	...	...	...
1,064	15,812,243	159	5,055,749	666,281	14,861	31,797
342	...	82	...	327,000	...	...
1,079	16,463,043	179	6,788,261	927,347	15,258	37,923
405	...	85	...	19,050	...	...
988	14,727,543	130	1,858,960	1,094,566	14,906	14,300
352	...	63	...	975,000	...	...
1,053	17,205,098	157	4,140,250	869,060	16,339	26,371
378	16,112,343	79	4,528,442	1,224,016	42,625	57,322
958	16,737,479	125	3,768,150	612,557	17,471	30,145
143	2,952,696	61	2,721,000	829,572	20,648	44,607
1,029	12,403,670	129	2,542,510	773,061	12,054	19,709
231	3,567,782	50	2,150,000	11,000	645,634	15,445
1,529	15,504,325	167	5,639,300	468,064	10,140	33,768
416	14,884,695	57	2,933,100	829,001	35,781	51,458
1,525	14,287,155	166	7,911,900	347,468	9,369	47,662
396	7,854,760	76	3,184,470	1,617,097	19,835	41,901
(昭 和 六 年)						
1,525	14,287,155	166	7,911,900	347,468	9,369	47,662
396	7,854,760	76	3,184,470	1,617,097	19,835	41,901
1	25,000	—	—	1,500,000	—	—
—	—	—	—	1,200,000	25,000	—
—	—	—	—	650,000	—	—
—	—	—	—	3,200,000	—	—
3	62,000	—	—	1,159,286	20,667	—
—	—	—	—	646,000	—	—
524	5,253,720	42	794,100	548,277	10,026	18,907
117	3,490,260	20	720,470	3,169,531	29,831	36,024
973	8,730,935	122	7,104,800	179,620	8,973	58,236
270	4,169,000	56	2,464,000	721,496	15,441	44,000
25	240,500	2	13,000	256,941	9,620	6,500
8	170,500	—	—	240,000	21,313	—



第八會社

區名	總數							
	總數				職工			
	男	女	男	女	男	女	男	女
總數	143,941	27,574	81,058	12,851	36,191	6,699	26,692	
麴神日京芝								
町	35,290	5,546	23,351	2,801	4,860	393	7,079	
田	8,138	1,328	4,397	519	1,794	373	1,947	
橋	30,069	6,508	22,108	4,072	1,358	400	6,503	
橋	20,898	4,622	12,225	2,609	5,195	498	3,478	
芝	16,829	1,924	6,350	624	8,916	866	1,563	
麻赤四牛小								
布坂谷込川	1,129	170	494	20	485	97	150	
坂	1,070	106	756	68	197	20	117	
谷	1,318	549	969	423	131	71	218	
込	2,886	486	739	39	1,872	395	275	
川	2,322	708	721	31	1,211	604	390	
本下淺本深								
郷	2,272	415	1,177	87	756	255	339	
谷	4,425	1,633	2,085	1,253	870	191	1,470	
草	4,387	1,232	1,543	83	1,327	650	1,517	
所	7,756	1,816	2,503	151	4,180	1,534	1,073	
川	5,152	531	1,640	71	3,039	352	473	

區名	總數							
	合				資			
	男	女	男	女	男	女	男	女
總數	24,178	3,352	10,460	792	7,833	1,440	5,885	
麴神日京芝								
町	2,680	279	1,874	125	309	18	497	
田	2,321	234	972	101	658	77	691	
橋	4,249	323	2,291	100	547	94	1,411	
橋	2,573	417	1,385	148	543	39	645	
芝	2,017	233	692	68	971	83	354	
麻赤四牛小								
布坂谷込川	379	87	148	6	146	43	85	
坂	256	33	170	14	44	15	42	
谷	371	67	212	14	47	17	112	
込	483	47	223	16	170	14	90	
川	604	313	132	7	375	283	97	
本下淺本深								
郷	1,142	247	470	45	493	159	179	
谷	1,230	175	542	42	362	82	326	
草	1,602	359	416	49	524	110	662	
所	2,718	404	506	30	1,680	320	532	
川	1,553	134	427	27	964	86	162	

本表ハ本店及支店ノ使用人數ナリ 相互會社及株式合資會社ハ株式會社ニ包含ス

使用人數

(1) 昭和六年末現在

他	株式								
	總數				職工				
	男	女	男	女	男	女	男	女	
總數	8,024	112,130	22,672	66,801	11,735	26,564	4,348	18,765	6,569
他	2,352	31,787	5,117	20,921	2,641	4,464	365	6,402	2,111
女	436	4,825	995	2,966	396	757	234	1,102	365
	2,036	23,424	5,934	18,459	3,894	700	223	4,265	1,817
	1,515	17,476	3,978	10,351	2,359	4,498	363	2,627	1,256
	434	14,590	1,662	5,529	551	7,887	772	1,174	339
	53	740	82	338	13	339	54	63	15
	18	771	71	559	52	146	5	66	14
	55	866	472	729	407	71	48	66	17
	52	2,398	439	515	23	1,702	381	181	35
	73	1,423	330	507	20	670	262	246	48
	73	862	128	567	34	179	64	116	30
	189	2,995	1,410	1,479	1,179	467	100	1,049	131
	499	2,392	836	921	26	752	539	719	271
	131	4,248	863	1,828	107	1,997	698	423	58
	108	3,333	355	1,132	33	1,935	240	266	82

他	合								
	總數				名				
	男	女	男	女	男	女	男	女	
總數	1,120	7,633	1,550	3,797	324	1,794	911	2,042	315
他	136	823	150	556	35	87	10	180	105
女	56	992	99	459	22	379	62	154	15
	129	2,396	251	1,358	78	111	83	927	90
	230	849	227	489	102	154	96	206	29
	82	222	29	129	5	58	11	35	13
	38	10	1	8	1	—	—	2	—
	4	43	2	27	2	7	—	9	—
	36	81	10	28	2	13	6	40	2
	17	5	—	1	—	—	—	4	—
	23	295	65	82	4	166	59	47	2
	43	268	40	140	8	84	32	44	—
	51	200	48	64	32	41	9	95	7
	200	393	37	206	8	51	1	136	28
	54	790	549	169	14	503	516	118	19
	21	266	42	81	11	140	26	45	5











第 八 會 社

區 名	工									
	總 數					株				
	總 數	職 員	職 工	其 / 他	總 數	職 員	職 工	其 / 他	總 數	株
男	女	男	女	男	女	男	女	男	女	
總 數	52,211	7,919	18,277	1,313	30,353	5,773	3,581	833	38,766	5,486
麴 町	8,166	759	4,749	368	3,016	215	401	176	6,686	683
神 田	1,949	184	549	16	1,162	146	138	22	726	87
日 橋	2,587	490	1,435	129	610	256	542	105	1,676	350
京 橋	8,101	664	3,203	159	4,324	358	574	147	7,076	585
芝	13,172	1,440	4,180	425	8,473	860	519	155	11,985	1,308
麻 布	711	111	213	8	441	93	57	10	522	66
赤 坂	218	32	151	14	44	18	23	—	92	9
四 谷	217	66	94	10	86	48	37	8	108	37
牛 込	2,342	387	423	20	1,828	344	91	23	2,113	366
小 石	1,237	520	246	9	888	497	103	14	575	164
本 郷	1,211	303	371	20	751	251	89	32	350	86
下 谷	1,265	217	295	22	792	178	178	17	649	114
淺 草	1,982	684	381	11	1,232	643	369	30	1,037	554
本 所	5,264	1,640	1,112	73	3,831	1,525	321	42	2,602	773
深 川	3,889	422	875	29	2,875	341	139	52	2,569	304

區 名	業									
	合 名					總				
	總 數	職 員	職 工	其 / 他	總 數	職 員	職 工	其 / 他	總 數	株
男	女	男	女	男	女	男	女	男	女	
總 數	2,747	869	798	47	1,597	789	352	33	83,500	18,177
麴 町	254	16	174	5	61	7	19	4	24,451	4,522
神 田	410	32	91	4	284	27	35	1	5,788	1,137
日 橋	210	86	56	4	96	81	58	1	26,236	5,365
京 橋	275	40	108	8	133	26	34	6	11,408	3,497
芝	108	15	42	1	53	7	13	7	2,556	449
麻 布	—	—	—	—	—	—	—	—	410	59
赤 坂	21	—	14	—	1	—	6	—	824	72
四 谷	44	9	6	1	13	6	25	2	1,089	483
牛 込	5	—	1	—	—	—	4	—	520	99
小 石	235	61	36	2	166	59	33	—	967	186
本 郷	151	35	55	3	84	32	12	—	1,009	112
下 谷	81	11	21	1	41	9	19	1	3,112	1,414
淺 草	143	8	55	3	50	1	38	4	2,189	537
本 所	660	531	112	10	493	516	55	5	1,802	137
深 川	150	25	27	5	122	18	1	2	1,139	108

使 用 人 數

(4) 昭 和 六 年 末 現 在

職 員	業												
	式						合 資						
	總 數	職 員	職 工	其 / 他	總 數	職 員	職 工	其 / 他	總 數	職 員	職 工	其 / 他	
男	女	男	女	男	女	男	女	男	女	男	女	男	女
14,290	1,104	22,310	3,719	2,166	663	10,698	1,564	3,189	162	6,446	1,265	1,063	137
3,525	321	2,810	194	351	168	1,225	60	1,050	42	145	14	31	4
291	3	417	76	28	8	713	65	177	9	461	43	75	13
1,116	109	213	161	347	80	701	54	263	16	301	14	137	24
2,835	135	3,837	316	404	134	750	39	250	16	354	16	136	7
3,880	405	7,678	772	427	131	1,079	117	258	19	742	81	79	17
156	6	334	53	32	7	189	45	57	2	107	40	25	3
74	4	8	5	10	—	105	23	63	10	35	13	7	—
60	6	41	25	7	5	65	20	28	3	32	16	5	1
349	15	1,697	331	67	20	224	21	73	5	131	13	20	3
160	3	353	155	52	6	427	295	50	4	359	283	18	8
151	7	178	64	21	15	710	182	165	10	489	155	56	17
134	13	438	95	77	6	535	92	140	8	313	74	82	10
188	4	710	539	139	11	802	122	138	4	472	103	192	15
760	55	1,731	692	111	26	2,002	336	240	8	1,507	317	155	11
621	18	1,855	240	93	46	1,170	93	227	6	898	83	45	4

職 員	商 業												
	數						株 式						
	總 數	職 員	職 工	其 / 他	總 數	職 員	職 工	其 / 他	總 數	職 員	職 工	其 / 他	
男	女	男	女	男	女	男	女	男	女	男	女	男	女
58,276	10,692	5,178	918	20,046	6,567	65,611	15,725	48,175	9,798	3,649	623	13,787	5,304
16,725	2,290	1,792	176	5,933	2,056	22,482	4,169	15,537	2,177	1,622	169	5,323	1,823
3,638	501	632	227	1,518	409	3,606	901	2,479	391	340	158	787	352
19,594	3,357	721	143	5,921	1,865	20,593	4,933	16,310	3,231	464	61	3,819	1,671
8,610	2,377	738	140	2,060	980	9,073	2,932	7,119	2,151	528	47	1,426	734
1,634	185	321	6	601	258	1,589	320	1,137	132	114	—	338	188
278	12	44	4	88	43	218	16	182	7	5	1	31	8
586	54	153	2	85	16	659	61	471	48	138	—	50	13
867	413	45	23	177	47	756	435	667	401	30	22	59	12
308	19	44	51	168	29	279	73	166	8	5	50	108	15
463	20	314	107	190	59	732	164	335	15	298	107	99	42
794	67	5	4	210	41	486	42	407	27	1	—	78	15
1,769	1,229	69	13	1,274	172	2,309	1,296	1,332	1,166	21	5	956	125
1,136	63	52	5	1,001	469	1,211	282	725	22	—	—	486	260
1,131	64	96	6	575	67	963	51	810	38	13	3	140	10
742	41	152	11	245	56	655	50	498	14	70	—	87	36







第九 大 東 京 區 域

年次又ハ區町村名	總				
	社 數	資 本 金		諸 積 立 金	最近一箇 純 益 金
		總 額	拂 込 若 夕 ハ 出 資 額		
昭 和 5.....	8,521	8,362,009,350	6,005,070,744	1,430,838,902	457,054,530
" 6.....	9,325	8,075,083,047	5,845,425,028	1,403,160,544	303,921,817
總 數.....	9,325	8,075,083,047	5,845,425,028	1,403,160,544	303,921,817
舊 市 域.....	7,485	7,297,305,434	5,358,347,896	1,282,065,843	262,821,392
新 市 域.....	1,840	777,777,613	487,077,132	121,094,701	41,100,425
品 川 區.....	238	97,989,070	67,071,060	4,920,246	2,605,006
品 川 町.....	51	14,450,700	9,655,700	1,792,763	470,106
大 崎 町.....	118	73,435,230	48,663,720	2,651,256	2,000,914
大 井 町.....	69	10,103,140	8,751,640	476,227	133,986
目 黒 區.....	31	82,669,380	52,337,955	12,225,902	7,579,099
目 黒 町.....	21	82,387,500	52,156,075	12,214,232	7,578,433
碑 衾 町.....	10	281,880	181,880	11,670	666
荏 原 區.....	46	7,916,200	5,335,700	118,412	45,570
荏 原 町.....	46	7,916,200	5,335,700	118,412	45,570
大 森 區.....	105	24,678,059	22,539,809	1,760,714	1,189,514
馬 込 町.....	8	40,000	40,000	—	32
東 調 布 町.....	3	409,000	409,000	2,972	—
池 上 町.....	7	717,000	614,000	31,477	82,661
入 新 井 町.....	40	19,973,376	17,969,626	875,944	956,562
大 森 町.....	47	3,538,683	3,507,183	850,321	150,259
蒲 田 區.....	75	16,020,772	10,508,709	1,863,771	754,261
矢 口 町.....	3	458,100	345,600	750	4,938
蒲 田 町.....	46	10,890,300	5,997,800	1,404,236	535,525
六 郷 町.....	17	2,591,672	2,084,609	77,835	11,557
羽 田 町.....	9	2,080,700	2,080,700	380,950	202,241

ニ 於 ケ ル 會 社

(1) 各 年 末 現 在

年 次	株 式					
	社 數	資 本 金		諸 積 立 金	最近一箇年純損益 純 益 金 純 損 金	
		總 額	拂 込 額			
昭 和 六 年	2,932	7,526,397,065	5,169,458,459	1,245,126,440	411,763,920	85,715,298
年 純 損 益	2,932	7,526,397,065	5,169,458,459	1,245,126,440	411,763,920	85,715,298
純 損 金	2,932	7,526,397,065	5,169,458,459	1,245,126,440	411,763,920	85,715,298
昭 和 六 年	3,017	7,234,319,325	5,004,661,306	1,214,948,124	275,068,005	76,574,296
年 純 損 益	3,017	7,234,319,325	5,004,661,306	1,214,948,124	275,068,005	76,574,296
純 損 金	3,017	7,234,319,325	5,004,661,306	1,214,948,124	275,068,005	76,574,296
昭 和 六 年	2,397	6,487,522,400	4,548,564,862	1,096,406,453	234,713,609	70,367,248
年 純 損 益	2,397	6,487,522,400	4,548,564,862	1,096,406,453	234,713,609	70,367,248
純 損 金	2,397	6,487,522,400	4,548,564,862	1,096,406,453	234,713,609	70,367,248
昭 和 六 年	620	746,796,925	456,096,444	118,541,671	40,354,396	6,207,048
年 純 損 益	620	746,796,925	456,096,444	118,541,671	40,354,396	6,207,048
純 損 金	620	746,796,925	456,096,444	118,541,671	40,354,396	6,207,048
昭 和 六 年	88	92,622,000	61,703,990	4,005,663	2,396,180	2,354,318
年 純 損 益	88	92,622,000	61,703,990	4,005,663	2,396,180	2,354,318
純 損 金	88	92,622,000	61,703,990	4,005,663	2,396,180	2,354,318
昭 和 六 年	18	12,001,500	7,206,500	1,142,777	348,224	149,350
年 純 損 益	18	12,001,500	7,206,500	1,142,777	348,224	149,350
純 損 金	18	12,001,500	7,206,500	1,142,777	348,224	149,350
昭 和 六 年	48	72,003,000	47,231,490	2,638,556	1,988,916	213,845
年 純 損 益	48	72,003,000	47,231,490	2,638,556	1,988,916	213,845
純 損 金	48	72,003,000	47,231,490	2,638,556	1,988,916	213,845
昭 和 六 年	22	8,617,500	7,266,000	224,330	59,040	1,991,123
年 純 損 益	22	8,617,500	7,266,000	224,330	59,040	1,991,123
純 損 金	22	8,617,500	7,266,000	224,330	59,040	1,991,123
昭 和 六 年	13	82,463,000	52,131,575	12,225,652	7,578,121	95,013
年 純 損 益	13	82,463,000	52,131,575	12,225,652	7,578,121	95,013
純 損 金	13	82,463,000	52,131,575	12,225,652	7,578,121	95,013
昭 和 六 年	12	82,263,000	52,031,575	12,213,982	7,577,455	95,013
年 純 損 益	12	82,263,000	52,031,575	12,213,982	7,577,455	95,013
純 損 金	12	82,263,000	52,031,575	12,213,982	7,577,455	95,013
昭 和 六 年	1	200,000	100,000	11,670	666	—
年 純 損 益	1	200,000	100,000	11,670	666	—
純 損 金	1	200,000	100,000	11,670	666	—
昭 和 六 年	18	6,063,800	3,483,300	118,141	36,613	35,610
年 純 損 益	18	6,063,800	3,483,300	118,141	36,613	35,610
純 損 金	18	6,063,800	3,483,300	118,141	36,613	35,610
昭 和 六 年	31	21,835,000	19,696,750	915,914	1,025,971	176,871
年 純 損 益	31	21,835,000	19,696,750	915,914	1,025,971	176,871
純 損 金	31	21,835,000	19,696,750	915,914	1,025,971	176,871
昭 和 六 年	2	400,000	400,000	2,972	—	23,293
年 純 損 益	2	400,000	400,000	2,972	—	23,293
純 損 金	2	400,000	400,000	2,972	—	23,293
昭 和 六 年	4	620,000	517,000	31,477	76,398	—
年 純 損 益	4	620,000	517,000	31,477	76,398	—
純 損 金	4	620,000	517,000	31,477	76,398	—
昭 和 六 年	16	19,340,000	17,336,250	841,644	938,303	102,635
年 純 損 益	16	19,340,000	17,336,250	841,644	938,303	102,635
純 損 金	16	19,340,000	17,336,250	841,644	938,303	102,635
昭 和 六 年	9	1,475,000	1,443,500	39,821	11,270	50,943
年 純 損 益	9	1,475,000	1,443,500	39,821	11,270	50,943
純 損 金	9	1,475,000	1,443,500	39,821	11,270	50,943
昭 和 六 年	33	14,447,000	8,934,937	1,814,946	751,315	197,743
年 純 損 益	33	14,447,000	8,934,937	1,814,946	751,315	197,743
純 損 金	33	14,447,000	8,934,937	1,814,946	751,315	197,743
昭 和 六 年	2	450,000	337,500	750	4,938	3,621
年 純 損 益	2	450,000	337,500	750	4,938	3,621
純 損 金	2	450,000	337,500	750	4,938	3,621
昭 和 六 年	19	10,740,000	5,847,500	1,404,136	534,379	158,086
年 純 損 益	19	10,740,000	5,847,500	1,404,136	534,379	158,086
純 損 金	19	10,740,000	5,847,500	1,404,136	534,379	158,086
昭 和 六 年	8	1,297,000	789,937	29,110	11,107	4,200
年 純 損 益	8	1,297,000	789,937	29,110	11,107	4,200
純 損 金	8	1,297,000	789,937	29,110	11,107	4,200
昭 和 六 年	4	1,960,000	1,960,000	380,950	200,891	31,836
年 純 損 益	4	1,960,000	1,960,000	380,950	200,891	31,836
純 損 金	4	1,960,000	1,960,000	380,950	200,891	31,836



第九 大 東 京 區 域

年次又ハ區町村名	合			
	社 數	出 資 額	諸 積 立 金	最近一箇 純 益 金
昭 和 5.....	4,736	280,777,153	54,566,912	18,969,666
" 6.....	5,380	283,712,171	57,689,890	10,278,648
區 町 村 別				
總 數.....	5,380	283,712,171	57,689,890	10,278,648
舊 市 域.....	4,338	263,890,310	55,564,804	9,800,419
新 市 域.....	1,042	19,821,861	2,125,086	478,229
品 川 區.....	128	2,660,630	699,613	105,172
品 川 町.....	28	1,149,200	649,986	66,373
大 崎 町.....	61	784,230	8,060	8,443
大 井 町.....	39	727,200	41,567	30,356
目 黒 區.....	17	204,380	250	978
目 黒 町.....	8	122,500	250	978
目 黒 町.....	9	81,880	—	—
荏 原 區.....	23	338,400	271	325
荏 原 町.....	23	338,400	271	325
大 森 區.....	64	2,385,159	811,800	145,580
馬 込 町.....	8	40,000	—	32
東 調 布 町.....	1	9,000	—	—
池 上 町.....	2	87,000	—	3,394
入 新 井 町.....	20	308,976	1,300	5,118
大 森 町.....	33	1,940,183	810,500	137,036
蒲 田 區.....	39	1,508,550	48,825	2,946
矢 口 町.....	1	8,100	—	—
蒲 田 町.....	25	137,800	100	1,146
六 郷 町.....	8	1,241,950	48,725	450
羽 田 町.....	5	120,700	—	1,350

ニ 於 ケ ル 會 社

(2) 各 年 末 現 在

資	合 名				
	社 數	出 資 額	諸 積 立 金	最近一箇年純損益	
年純損益 純 損 金				純 益 金	純 損 金
8,118,304	853	554,835,132	131,145,550	26,320,944	6,020,718
6,747,237	928	557,051,551	130,522,530	18,575,164	6,408,656
(昭 和 六 年)					
6,747,287	928	557,051,551	130,522,530	18,575,164	6,408,656
5,355,528	750	545,892,724	130,094,586	18,307,364	5,769,930
1,391,759	178	11,158,827	427,944	267,800	638,726
184,554	22	2,706,440	214,970	103,654	94,853
27,090	5	1,300,000	—	55,509	7
64,873	9	648,000	4,640	3,555	89,464
90,591	8	758,440	210,330	44,590	5,382
18,779	1	2,000	—	—	—
1,746	1	2,000	—	—	—
17,033	—	—	—	—	—
15,232	5	1,514,000	—	8,632	8,834
15,232	5	1,514,000	—	8,632	8,834
90,868	10	457,900	33,000	17,963	19,232
1,523	—	—	—	—	—
3,886	—	—	—	—	—
834	1	10,000	—	2,869	—
46,783	4	324,400	33,000	13,141	3,824
37,842	5	123,500	—	1,953	15,408
151,383	3	65,222	—	—	9,238
—	—	—	—	—	—
12,316	2	12,500	—	—	600
136,999	1	52,722	—	—	8,638
2,068	—	—	—	—	—



第九 大 東 京 區 域

年次又ハ區町村名	總				
	社 數	資 本 金		最近一箇 純 益 金	
		總 額	拂 込 若 ク ハ 出 資 額		諸 積 立 金
世 田 谷 區.....	20	3,001,600	1,975,650	133,496	87,084
世 田 ヶ 谷 町.....	7	2,647,000	1,693,050	131,846	84,712
松 澤 村.....	2	35,000	35,000	—	—
玉 川 村.....	7	192,600	142,600	250	2,252
駒 澤 町.....	4	127,000	105,000	1,400	120
澁 谷 區.....	163	164,257,580	78,333,285	7,674,948	4,093,197
澁 谷 町.....	103	30,566,880	15,911,255	2,364,623	934,463
代 々 幡 町.....	41	18,413,450	14,265,690	2,033,974	1,185,079
千 駄 ヶ 谷 町.....	19	115,277,250	48,156,340	3,276,346	1,973,655
淀 橋 區.....	122	12,911,970	9,539,470	880,217	557,897
大 久 保 町.....	20	1,313,200	563,200	9,160	2,349
戸 塚 町.....	23	1,591,600	1,254,100	153,260	1,301
落 合 町.....	23	5,793,870	4,558,870	369,425	368,571
淀 橋 町.....	51	4,213,300	3,213,300	348,372	185,676
中 野 區.....	52	4,117,635	3,444,635	249,144	91,866
中 野 町.....	33	2,726,235	2,433,235	237,106	87,764
野 方 町.....	19	1,391,400	961,400	12,033	4,102
杉 並 區.....	53	741,415	741,415	1,057	2,354
和 田 堀 町.....	5	22,315	28,315	997	97
杉 並 町.....	47	711,100	711,100	60	2,257
井 荻 町.....	—	—	—	—	—
高 井 戸 町.....	1	2,000	2,000	—	—
豊 島 區.....	221	32,423,696	20,303,496	2,520,682	1,190,508
集 鴨 町.....	54	2,375,200	1,800,200	91,130	39,846
西 集 鴨 町.....	110	24,458,850	15,009,850	2,171,166	1,092,531
高 田 町.....	44	5,193,746	3,102,546	250,386	43,971
長 崎 町.....	13	390,900	390,900	8,000	14,160
瀧 野 川 區.....	62	4,558,666	4,022,166	115,684	80,077
瀧 野 川 町.....	62	4,558,666	4,022,166	115,684	80,077

ニ 於 ケ ル 會 社

(3) 各 年 末 現 在

年純損益 純 損 金	株 式					
	社 數	資 本 金		最近一箇年純損益 純 益 金	最近一箇年純損益 純 損 金	
		總 額	拂 込 額			諸 積 立 金
114,348	9	2,875,000	1,849,050	133,246	84,577	109,156
103,231	4	2,625,000	1,671,050	131,846	84,013	102,504
4,829	1	30,000	30,000	—	—	4,829
1,540	3	165,000	115,000	—	564	459
4,748	1	55,000	33,000	1,400	—	1,364
477,610	79	160,760,250	74,835,955	7,594,105	3,987,097	396,104
167,729	47	28,309,500	13,653,875	2,289,328	832,052	135,896
234,753	19	13,070,000	13,922,240	2,033,241	1,182,629	210,311
75,128	13	114,380,750	47,259,840	3,271,536	1,972,416	49,897
290,746	43	11,612,200	8,289,700	865,132	537,008	119,740
16,484	5	1,186,200	436,200	2,750	1,074	—
28,677	9	1,445,000	1,107,500	152,710	272	14,546
190,375	15	5,361,000	4,126,000	369,425	362,431	83,277
55,210	14	3,620,000	2,620,000	340,247	173,231	21,917
84,199	18	2,500,000	1,827,000	239,875	74,717	33,353
46,222	11	1,420,000	1,177,000	229,106	72,688	26,240
37,977	7	1,080,000	650,000	10,769	2,029	7,113
114,797	6	237,600	237,600	760	376	69,374
3,415	1	20,000	20,000	700	—	1,867
111,382	5	217,600	217,600	60	376	67,507
—	—	—	—	—	—	—
—	—	—	—	—	—	—
677,093	69	29,588,500	17,468,300	2,456,328	1,151,914	515,526
60,084	14	1,800,000	1,225,000	89,511	36,360	19,151
503,012	35	23,088,500	13,639,500	2,162,171	1,081,865	427,503
108,750	19	4,625,000	2,528,800	204,646	33,047	68,872
5,247	1	75,000	75,000	—	642	—
152,084	19	3,043,225	2,506,725	104,238	60,377	90,623
152,084	19	3,043,225	2,506,725	104,238	60,377	90,623



第九 大 東 京 區 域

年次又ハ區町村名	合			
	社 數	出 資 額	諸 積 立 金	最近一箇
				純 益 金
		円	円	円
世 田 谷 區.....	7	91,500	250	1,808
世 田 ヶ 谷 町.....	—	—	—	—
松 澤 村.....	1	5,000	—	—
玉 川 村.....	3	14,500	250	1,688
駒 澤 町.....	3	72,000	—	120
澁 谷 區.....	75	1,961,350	10,843	53,027
澁 谷 町.....	51	1,413,400	5,300	49,388
代 々 幡 町.....	20	331,450	733	2,400
千 駄 ヶ 谷 町.....	4	216,500	4,810	1,239
淀 橋 區.....	62	745,500	4,260	15,895
大 久 保 町.....	13	114,000	310	795
戸 塚 町.....	11	102,500	550	1,029
落 合 町.....	10	170,100	—	6,020
淀 橋 町.....	28	358,800	3,400	8,051
中 野 區.....	29	914,507	8,269	16,750
中 野 町.....	20	634,107	8,000	14,796
野 方 町.....	9	280,400	269	1,954
杉 並 區.....	44	279,815	297	1,978
和 田 堀 町.....	4	8,315	297	97
杉 並 町.....	39	269,500	—	1,881
井 荻 町.....	—	—	—	—
高 井 戸 町.....	1	2,000	—	—
豊 島 區.....	133	1,873,596	61,039	25,584
巢 鴨 町.....	36	549,200	1,619	3,486
西 巢 鴨 町.....	64	785,750	6,480	7,899
高 田 町.....	21	222,746	44,940	681
長 崎 町.....	12	315,900	8,000	13,518
瀧 野 川 區.....	36	911,241	1,333	5,273
瀧 野 川 町.....	36	911,241	1,333	5,273

ニ 於 ケ ル 會 社

(4) 各年末現在

資	合				名	
	年純損益	社 數	出 資 額	諸 積 立 金	最近一箇年純損益	
					純 益 金	純 損 金
純 損 金				円	円	
3,511	4	35,100	—	699	1,681	
—	3	22,000	—	699	727	
127	1	13,100	—	—	954	
3,384	—	—	—	—	—	
56,817	9	1,535,980	70,000	53,073	24,689	
29,504	5	843,980	70,000	53,023	2,329	
24,442	2	12,000	—	50	—	
2,871	2	680,000	—	—	22,360	
49,935	17	554,270	10,825	4,994	121,021	
13,984	2	13,000	6,100	480	2,500	
11,303	3	44,000	—	—	2,828	
7,816	3	262,770	—	120	99,282	
16,882	9	234,500	4,725	4,394	16,411	
31,128	5	703,128	1,000	399	19,718	
18,456	2	672,128	—	280	1,526	
12,672	3	31,000	1,000	119	18,192	
34,030	3	224,000	—	—	11,393	
1,548	—	—	—	—	—	
32,482	3	224,000	—	—	11,393	
—	—	—	—	—	—	
—	—	—	—	—	—	
130,898	19	961,600	3,315	13,010	30,669	
39,747	4	25,000	—	—	1,186	
62,821	11	584,600	2,515	2,767	12,688	
23,083	4	351,000	800	10,243	16,795	
5,247	—	—	—	—	—	
60,325	7	604,200	10,113	14,427	1,136	
60,325	7	604,200	10,113	14,427	1,136	



第九大東京區域

年次又ハ區町村名	總				
	社 數	資 本 金		諸 積 立 金	最近一箇 純 益 金
		總 額	拂 込 若 ク ハ 出 資 額		
荒 川 區.....	193	16,467,534	11,829,059	414,891	183,149
南 千 住 町.....	47	7,065,550	5,253,550	204,367	86,064
三 河 島 町.....	45	3,633,800	2,089,825	105,678	15,474
尾 久 町.....	52	2,850,684	2,418,184	18,708	18,964
日 暮 里 町.....	49	2,917,500	2,067,500	86,138	62,647
王 子 區.....	48	75,779,612	55,314,787	23,904,490	5,698,321
王 子 町.....	31	73,111,386	53,259,061	23,762,690	5,564,157
岩 淵 町.....	17	2,568,226	2,055,726	141,800	134,164
板 橋 區.....	71	4,374,250	2,926,250	69,012	16,825
志 村.....	4	315,000	212,500	1,000	4,314
板 橋 町.....	51	2,498,250	1,637,750	66,510	11,527
中 新 井 村.....	3	11,000	11,000	—	—
上 板 橋 村.....	—	—	—	—	—
練 馬 町.....	4	12,500	12,500	—	25
上 練 馬 村.....	3	1,100,500	900,500	1,500	704
赤 塚 村.....	—	—	—	—	—
石 神 井 村.....	2	82,000	22,000	2	55
大 泉 村.....	4	355,000	130,000	—	200
足 立 區.....	74	11,557,087	10,044,587	2,349,935	656,856
千 住 町.....	59	8,579,587	7,957,087	2,325,235	655,903
西 新 井 町.....	4	676,000	676,000	5,700	—
江 北 村.....	3	1,035,000	395,000	6,700	—
舍 人 村.....	—	—	—	—	—
梅 島 町.....	4	227,700	77,700	—	490
綾 瀬 村.....	2	1,034,000	934,000	12,300	—
東 淵 江 村.....	2	4,800	4,800	—	463
花 畑 村.....	—	—	—	—	—
淵 江 村.....	—	—	—	—	—
伊 興 村.....	—	—	—	—	—

ニ 於 ケ ル 會 社

(5) 各年末現在

數	株 式				
	社 數	資 本 金		諸 積 立 金	最近一箇年純損益 純 益 金 純 損 金
		總 額	拂 込 額		
年純損益 純 損 金					
572,848	53	14,275,300	9,636,825	389,420	141,842 260,343
132,144	16	6,286,000	4,474,000	184,347	59,977 90,617
136,895	14	3,367,500	1,823,525	102,997	10,146 100,039
84,337	7	2,351,800	1,919,300	18,708	16,555 25,536
219,472	16	2,270,000	1,420,000	83,368	55,164 44,151
178,564	24	75,356,650	54,891,825	23,782,090	5,690,162 145,794
162,816	17	72,791,650	52,939,325	23,640,290	5,556,743 139,862
15,748	7	2,565,000	1,952,500	141,800	133,419 5,932
326,675	21	3,945,000	2,497,000	65,854	14,480 235,529
8,687	3	300,000	197,500	1,000	4,314 6,589
111,250	14	2,245,000	1,384,500	64,802	10,111 79,796
922	—	—	—	—	— —
2,364	—	—	—	—	— —
169,345	2	1,020,000	820,000	50	— 169,345
300	1	80,000	20,000	2	55 —
33,807	1	300,000	75,000	—	— 29,799
156,007	14	10,955,000	9,442,500	2,294,728	651,893 101,875
46,798	9	8,085,000	7,462,500	2,270,028	651,403 3,022
72,909	2	670,000	670,000	5,700	— 71,409
28,897	1	1,000,000	360,000	6,700	— 22,308
1,360	1	200,000	50,000	—	— 490
5,781	1	1,000,000	900,000	12,300	— 5,136
262	—	—	—	—	— —
—	—	—	—	—	— —
—	—	—	—	—	— —
—	—	—	—	—	— —
—	—	—	—	—	— —



第九 大 東 京 區 域

年次又ハ區町村名	合			
	社 數	出 資 額	諸 積 立 金	最近一箇
				純 益 金
荒 川 區	125	1,901,234	25,471	39,473
南 千 住 町	30	767,550	20,020	25,991
三 河 島 町	28	144,300	2,681	5,328
尾 久 町	42	457,884	—	2,409
日 暮 里 町	25	531,500	2,770	5,745
王 子 區	18	314,962	122,400	5,354
王 子 町	8	211,736	122,400	4,609
岩 淵 町	10	103,226	—	745
板 橋 區	41	335,250	3,158	2,145
志 村	—	—	—	—
板 橋 町	31	221,250	1,708	1,416
中 新 井 村	3	11,000	—	—
上 板 橋 村	—	—	—	—
練 馬 町	4	12,500	—	25
上 練 馬 村	1	80,500	1,450	704
赤 塚 村	—	—	—	—
石 神 井 村	1	2,000	—	—
大 泉 村	1	8,000	—	—
足 立 區	52	468,800	30,520	1,936
千 住 町	42	361,300	30,520	1,473
西 新 井 町	2	6,000	—	—
江 北 村	2	35,000	—	—
舍 人 村	—	—	—	—
梅 島 町	3	27,700	—	—
綾 瀬 村	1	34,000	—	—
東 淵 江 村	2	4,800	—	463
花 畑 村	—	—	—	—
淵 江 村	—	—	—	—
伊 興 村	—	—	—	—

ニ 於 ケ ル 會 社

(6) 各 年 末 現 在

資	合 名				
	年 純 損 益	社 數	出 資 額	諸 積 立 金	最近一箇
					年 純 損 益
純 損 益	純 益 金	純 損 益	純 益 金	純 損 益	
295,522	15	291,000	—	1,834	16,983
41,527	1	12,000	—	96	—
28,033	3	122,000	—	—	8,323
55,663	3	41,000	—	—	3,138
170,299	8	116,000	—	1,738	5,022
30,662	6	108,000	—	2,805	1,908
21,046	6	108,000	—	2,805	1,908
9,816	—	—	—	—	—
31,431	9	94,000	—	200	9,715
—	1	15,000	—	—	2,098
26,337	6	32,000	—	—	5,117
922	—	—	—	—	—
—	—	—	—	—	—
2,364	—	—	—	—	—
—	—	—	—	—	—
—	—	—	—	—	—
300	—	—	—	—	—
1,508	2	47,000	—	200	2,500
41,207	8	133,237	24,667	3,027	12,925
30,851	8	133,287	24,687	3,027	12,925
1,500	—	—	—	—	—
6,589	—	—	—	—	—
—	—	—	—	—	—
1,360	—	—	—	—	—
645	—	—	—	—	—
262	—	—	—	—	—
—	—	—	—	—	—
—	—	—	—	—	—
—	—	—	—	—	—



第九 大 東 京 區 域

年次又ハ區町村名	總				
	社 數	資 本 金		諸 積 立 金	最近一箇 純 益 金
		總 額	拂 込 額 若 出 資 額		
向 島 區.....	104	93,921,350	48,372,287	36,703,315	9,162,879
香 嬌 町.....	20	17,431,350	12,178,550	54,096	85,330
隅 田 町.....	11	70,818,000	31,893,737	35,901,276	8,996,260
寺 島 町.....	73	5,672,000	4,300,000	747,943	81,239
城 東 區.....	100	114,850,100	76,422,675	24,897,655	6,987,858
龜 戶 町.....	53	42,097,700	20,262,775	5,997,756	2,910,237
大 島 町.....	37	13,235,800	10,518,300	835,954	161,586
砂 町.....	10	59,516,600	45,641,600	18,063,945	3,916,035
葛 飾 區.....	33	4,158,387	2,905,887	157,131	48,515
金 町.....	2	174,000	174,000	1,000	5,020
水 元 村.....	—	—	—	—	—
新 宿 町.....	1	500,000	500,000	108,261	15,598
奥 戸 町.....	4	555,000	385,000	7,066	1,548
本 田 町.....	15	759,487	721,987	34,919	26,140
龜 青 村.....	4	2,025,500	1,025,500	550	—
南 綾 瀬 町.....	7	144,400	99,400	5,335	209
江 戸 川 區.....	29	5,383,250	3,058,250	133,999	69,589
小 松 川 町.....	18	5,283,000	2,958,000	131,980	67,660
松 江 町.....	3	53,050	53,050	1,070	436
葛 西 村.....	1	20,000	20,000	304	1,105
瑞 江 村.....	1	1,200	1,200	—	—
鹿 本 村.....	—	—	—	—	—
篠 崎 村.....	—	—	—	—	—
小 岩 町.....	6	26,000	26,000	645	388

\*ハ株式会社合資會社、×ハ相互會社ナリ

ニ 於 ケ ル 會 社

(7) 各 年 末 現 在

數	株 式				
	社 數	資 本 金		諸 積 立 金	最近一箇 年 純 損 益
		總 額	拂 込 額		
年純損益 純 損 金					
156,115	26	92,696,250	47,147,187	36,670,094	9,140,771
37,749	5	17,040,250	11,787,450	27,360	71,174
12,938	5	70,650,000	31,725,737	35,894,791	8,995,444
105,428	16	5,006,000	3,634,000	747,943	74,153
1,388,254	37	113,225,100	74,797,675	24,701,884	6,942,597
506,225	17	41,223,500	19,393,575	5,987,156	2,896,443
472,481	13	12,580,000	9,862,500	653,783	132,135
409,548	7	59,416,600	45,541,600	18,060,945	3,914,019
52,676	9	3,090,000	1,837,500	33,851	23,806
—	—	—	—	—	—
—	—	—	—	—	—
—	—	—	—	—	—
3,948	2	510,000	340,000	7,066	1,548
24,152	5	520,000	482,500	26,770	22,049
11,487	1	2,000,000	1,000,000	—	—
13,089	1	60,000	15,000	15	209
42,989	10	5,206,050	2,881,050	129,750	64,579
40,277	8	5,155,000	2,830,000	128,680	64,143
830	2	51,050	51,050	1,070	436
—	—	—	—	—	—
1,200	—	—	—	—	—
—	—	—	—	—	—
—	—	—	—	—	—
682	—	—	—	—	—



第九 大 東 京 區 域

年次又ハ區町村名	合			
	社 數	出 資 額	諸 積 立 金	最近一箇
				純 益 金
向 島 區.....	61	785,600	29,601	10,193
吾 端 町.....	10	241,100	23,416	7,492
隅 田 町.....	4	107,000	6,185	816
寺 島 町.....	47	437,500	—	1,885
城 東 區.....	53	1,005,000	143,261	18,198
龜 戶 町.....	31	564,200	10,600	13,794
大 島 町.....	19	340,800	129,661	2,388
砂 町.....	3	100,000	3,000	2,016
葛 飾 區.....	19	983,387	122,680	24,709
金 町.....	2	174,000	1,000	5,020
水 元 村.....	—	—	—	—
新 宿 町.....	1	500,000	108,261	15,598
奥 戸 町.....	2	45,000	—	—
本 田 町.....	7	184,487	7,549	4,091
龜 青 村.....	3	25,500	550	—
南 綾 瀬 町.....	4	54,400	5,320	—
江 戸 川 區.....	16	153,000	945	905
小 松 川 町.....	9	125,000	300	517
松 江 町.....	1	2,000	—	—
葛 西 村.....	—	—	—	—
瑞 江 村.....	—	—	—	—
鹿 本 村.....	—	—	—	—
篠 崎 村.....	—	—	—	—
小 岩 町.....	6	26,000	645	388

ニ 於 ケ ル 會 社

(8) 各 年 末 現 在

年純損益	合				
	社 數	出 資 額	諸 積 立 金	最近一箇年純損益	
				純 益 金	純 損 金
41,361	17	439,500	3,620	11,915	34,428
4,698	5	150,000	3,320	6,714	887
3,634	2	61,000	300	—	5,908
33,029	10	228,500	—	5,201	27,633
85,534	10	620,000	52,510	27,063	215,552
38,787	5	305,000	—	—	210,488
43,987	5	315,000	52,510	27,063	5,064
2,760	—	—	—	—	—
29,758	5	85,000	600	—	3,551
—	—	—	—	—	—
—	—	—	—	—	—
—	—	—	—	—	—
3,948	—	—	—	—	—
15,000	3	55,000	600	—	200
1,072	—	—	—	—	—
9,738	2	30,000	—	—	3,351
8,574	3	24,200	3,304	4,105	1,200
7,462	1	3,000	3,000	3,000	—
430	—	—	—	—	—
—	1	20,000	304	1,105	—
—	1	1,200	—	—	1,200
—	—	—	—	—	—
—	—	—	—	—	—
682	—	—	—	—	—



第一〇 六大都市ニ於ケ

都 市 別	總					
	社 數	資 本 金		諸 積 立 金	最近一箇 純 益 金	
		總 額	拂 込 若 々 ハ 出 資 額			
大正 11	東 京	2,694	4,614,553,317	3,143,841,603	1,021,936,051	417,653,110
	京 都	695	193,952,000	137,505,000	17,989,000	15,946,000
	大 阪	2,819	2,560,147,000	1,731,277,000	436,745,000	...
	神 戶	...	...	...	...	...
	名 古 屋	1,409	451,627,234	253,493,328	45,760,484	...
	東 京	2,132	4,962,491,830	3,295,731,016	1,157,982,884	385,056,576
	京 都	675	190,054,000	140,031,000	17,376,000	13,917,000
	大 阪	3,185	2,653,964,000	1,778,332,000	427,040,000	...
	神 戶	...	...	...	...	...
	名 古 屋	1,377	428,097,319	266,624,789	50,715,555	...
" 12	東 京	2,670	5,505,094,014	3,771,059,886	1,322,461,045	525,272,711
	京 都	702	194,912,000	154,253,000	24,546,000	16,795,000
	大 阪	3,221	2,524,059,000	1,822,859,000	391,064,000	...
	神 戶	1,638	915,233,631	657,896,202	...	...
	名 古 屋	1,418	427,442,684	272,633,782	57,785,206	...
	東 京	3,500	6,597,694,666	3,994,368,820	1,086,731,545	406,534,623
	京 都	672	187,297,000	133,958,000	19,848,000	14,964,000
	大 阪	3,906	2,791,835,000	1,946,795,000	353,917,000	...
	神 戶	971	339,022,623	265,581,767	...	...
	名 古 屋	1,821	935,860,818	682,116,753	...	...
" 13	東 京	3,957	6,607,019,246	4,585,372,868	1,151,568,807	467,859,198
	京 都	790	220,895,000	168,705,000	23,434,000	16,233,000
	大 阪	4,274	2,977,149,000	2,068,202,000	379,690,000	...
	神 戶	957	...	312,267,367	...	...
	名 古 屋	2,027	946,524,465	685,519,904	...	...
	東 京	3,957	6,607,019,246	4,585,372,868	1,151,568,807	467,859,198
	京 都	790	220,895,000	168,705,000	23,434,000	16,233,000
	大 阪	4,274	2,977,149,000	2,068,202,000	379,690,000	...
	神 戶	957	...	312,267,367	...	...
	名 古 屋	2,027	946,524,465	685,519,904	...	...
昭和 1	東 京	3,957	6,607,019,246	4,585,372,868	1,151,568,807	467,859,198
	京 都	790	220,895,000	168,705,000	23,434,000	16,233,000
	大 阪	4,274	2,977,149,000	2,068,202,000	379,690,000	...
	神 戶	957	...	312,267,367	...	...
	名 古 屋	2,027	946,524,465	685,519,904	...	...
	東 京	3,957	6,607,019,246	4,585,372,868	1,151,568,807	467,859,198
	京 都	790	220,895,000	168,705,000	23,434,000	16,233,000
	大 阪	4,274	2,977,149,000	2,068,202,000	379,690,000	...
	神 戶	957	...	312,267,367	...	...
	名 古 屋	2,027	946,524,465	685,519,904	...	...

ル會社並其ノ資本

(1) 各年末現在

數	株 式					
	年純損益 純 損 金	社 數	資 本 金		最近一箇年純損益 純 益 金 純 損 金	
			總 額	拂 込 額		
80,284,015	1,343	4,103,352,600	2,632,640,886	907,698,632	386,488,081	65,434,641
4,086,000	229	160,674,000	104,227,000	13,893,000	13,893,000	2,863,000
...	1,042	2,187,155,000	1,358,285,000	427,016,000	...	...
...	373	396,718,150	208,584,244	40,408,853	...	...
159,874,627	1,175	4,642,588,120	2,975,827,306	1,132,124,593	370,760,845	120,862,030
5,823,000	218	156,298,000	106,275,000	12,622,000	12,205,000	3,180,000
...	1,098	2,272,340,000	1,396,708,000	416,902,000	...	...
...	374	372,448,950	210,976,420	44,409,164	...	...
190,267,053	1,283	4,920,633,350	3,186,599,222	1,188,087,381	485,999,873	147,512,659
9,157,000	215	148,541,000	107,882,000	19,935,000	13,764,000	5,269,000
...	1,122	2,136,393,000	1,435,193,000	380,234,000	...	...
...	536	782,361,625	525,024,196	...	...	...
...	380	364,860,650	210,051,748	50,786,577	...	...
39,968,205	1,519	6,019,250,300	3,415,924,454	944,029,286	365,647,451	32,115,188
4,282,000	201	139,858,000	86,519,000	14,849,000	12,862,000	2,665,000
...	1,279	2,398,031,000	1,552,991,000	353,917,000	...	...
...	323	303,770,730	230,329,874	...	...	...
...	571	803,485,429	549,741,364	...	...	...
...	390	360,285,650	218,048,803	45,723,964	...	...
47,783,247	1,753	5,870,807,500	3,849,161,122	1,007,279,833	424,445,419	38,355,165
3,138,000	220	171,190,000	119,000,000	17,482,000	13,962,000	1,584,000
...	1,353	2,559,800,000	1,650,853,000	379,690,000	...	...
...	321	...	232,790,874	...	...	...
...	604	820,132,425	559,127,864	...	...	...
...	386	431,100,824	242,156,072	55,702,489	...	...



第一〇 六大都市ニ於ケ

都 市 別	合				
	社 數	出 資 額	諸 積 立 金	最近一箇	
				純 益 金	
		円	円	円	
大正 11	東 京	998	186,187,817	18,687,262	9,047,195
	京 都	278	10,264,000	922,000	447,000
	大 阪	1,157	226,079,000	4,943,000	...
	横 濱	...	...	...	...
	神 戸	...	...	...	...
" 12	名 古 屋	541	18,457,826	2,028,464	...
	東 京	689	174,208,115	17,564,623	12,920,795
	京 都	274	10,093,000	823,000	273,000
	大 阪	1,391	226,307,000	5,498,000	...
	横 濱	...	...	...	...
" 13	神 戸	...	...	...	...
	名 古 屋	580	20,940,949	2,361,747	...
	東 京	1,040	187,252,820	14,692,454	19,757,096
	京 都	298	19,910,000	871,000	922,000
	大 阪	1,397	231,486,000	5,444,000	...
" 14	横 濱	...	...	...	...
	神 戸	798	57,698,232	...	...
	名 古 屋	621	22,499,314	2,574,186	...
	東 京	1,567	220,966,767	19,383,055	13,138,395
	京 都	288	19,884,000	1,336,000	1,103,000
" 15	大 阪	1,819	242,370,000	...	...
	横 濱	490	17,161,070	...	...
	神 戸	927	56,050,065	...	...
	名 古 屋	665	23,595,647	2,779,906	...
	東 京	1,766	227,338,067	25,765,033	12,731,978
昭和 1	京 都	354	23,278,000	1,933,000	1,224,000
	大 阪	2,035	245,637,000	...	...
	横 濱	486	13,846,520	...	...
	神 戸	1,092	50,365,537	...	...
	名 古 屋	789	25,377,880	1,866,494	...

ル會社並其ノ資本

(2) 各年末現在

資	合				名	
	年純損益	社 數	出 資 額	諸 積 立 金	最近一箇年純損益	
					純 益 金	純 損 金
	円		円	円	円	円
年純損益	4,743,868	353	325,012,900	95,550,157	22,117,834	10,105,506
純 損 金	789,000	188	23,014,000	3,174,000	1,606,000	434,000
	...	620	146,913,000	4,786,000	...	...
	...	...	...	...	...	...
	...	...	...	...	...	...
	...	495	36,451,258	3,323,167	...	...
	11,583,043	268	145,695,595	8,293,668	1,374,936	27,429,554
	685,000	183	23,663,000	3,926,000	1,439,000	1,958,000
	...	696	155,317,000	4,640,000	...	...
	...	...	...	...	...	...
	...	...	...	...	...	...
	...	423	34,707,420	3,944,644	...	...
	15,378,933	347	397,207,844	119,681,210	19,515,742	26,375,461
	723,000	189	26,461,000	3,740,000	2,109,000	3,165,000
	...	702	156,180,000	5,386,000	...	...
	...	...	...	...	...	...
	...	304	75,173,774	...	...	...
	...	417	40,082,720	4,424,443	...	...
	3,819,805	414	357,477,599	123,319,204	27,748,777	4,033,212
	688,000	183	27,555,000	3,663,000	999,000	929,000
	...	808	151,434,000	...	...	...
	...	158	18,090,823	...	...	...
	...	323	76,325,324	...	...	...
	...	422	40,590,500	3,678,919	...	...
	4,570,215	438	508,873,679	118,523,941	30,681,801	4,857,867
	530,000	216	26,427,000	4,019,000	1,047,000	1,024,000
	...	886	171,712,000	...	...	...
	...	150	65,629,973	...	...	...
	...	331	76,026,503	...	...	...
	...	447	30,316,585	2,177,251	...	...



第一〇 六大都市ニ於ケ

都 市 別	總					
	社 數	資 本 金		最近一箇 純 益 金		
		總 額	拂 込 若 ク ハ 出 資 額		諸 積 立 金	
昭和 2	東 京	4,496	7,077,030,993	4,930,816,665	1,182,008,372	427,178,005
	京 都	916	243,893,000	188,073,000	27,922,000	17,469,000
	大 阪	4,687	3,123,733,000	2,206,446,000	428,877,000	...
	横 濱	876	408,748,350	300,196,964	...	31,004,213
	神 戸	2,259	970,945,579	696,656,018	...	...
	名 古 屋	1,824	509,118,403	316,844,896	60,624,702	...
	東 京	5,169	7,258,289,141	5,127,157,983	1,217,552,089	479,279,579
	京 都	895	247,910,000	190,772,000	30,824,000	20,082,000
	大 阪	906	393,892,065	290,629,654	...	29,015,520
	横 濱	2,483	970,217,378	691,622,167	...	...
神 戸	2,165	491,575,660	325,174,176	63,155,479	...	
名 古 屋	2,165	491,575,660	325,174,176	63,155,479	...	
東 京	5,808	7,698,814,077	5,376,335,486	1,258,399,099	500,992,908	
京 都	1,113	284,378,000	223,848,000	32,802,000	17,793,000	
大 阪	5,397	3,227,956,000	2,362,149,000	525,651,000	165,123,000	
横 濱	965	413,363,372	310,409,822	131,847,133	32,664,950	
神 戸	2,770	1,012,474,981	710,615,170	...	...	
名 古 屋	2,593	532,321,866	372,725,982	73,927,054	29,623,251	
東 京	6,822	7,549,428,453	5,457,892,156	1,305,756,718	408,302,905	
京 都	1,464	261,838,000	214,285,000	33,568,000	14,124,000	
大 阪	5,988	3,101,099,000	2,340,082,000	465,763,000	...	
横 濱	1,070	397,138,045	305,473,131	137,886,352	27,409,128	
神 戸	3,005	945,821,009	691,888,277	86,790,111	21,664,811	
名 古 屋	3,107	559,902,123	395,587,508	67,858,139	22,956,792	
東 京	7,485	7,297,305,434	5,358,347,896	1,282,065,843	252,821,392	
京 都	1,579	336,404,000	277,395,000	62,709,000	15,828,000	
大 阪	6,298	3,196,525,000	2,371,222,000	455,246,000	124,037,000	
横 濱	1,126	410,096,132	318,976,217	150,071,217	25,280,275	
神 戸	3,338	816,057,968	602,392,006	32,530,791	7,613,592	
名 古 屋	3,545	579,047,963	394,039,067	67,420,244	22,186,235	

\*ハ株式会社合資會社、×ハ相互會社ヲ示ス 昭和五年以前ニ於ケル大阪市ノ株式会社合資會社ハ株式會社ニハ繰越益金又ハ繰越損金ヲモ包含スルモノトス

ル會社並其ノ資本

(3) 各年末現在

數	株 式						
	年純損益 純 損 金	社 數	資 本 金		諸 積 立 金	最近一箇年純損益	
			總 額	拂 込 額		純 益 金	純 損 金
132,667,082	1,880	6,177,175,210	4,030,960,882	1,028,113,360	380,081,723	125,760,784	
5,179,000	227	186,081,000	130,261,000	21,705,000	15,523,000	2,396,000	
5,843,996	1,419	2,694,199,000	1,776,912,000	406,171,000	...	...	
...	297	379,940,000	271,388,614	...	29,885,025	3,230,100	
...	635	841,746,925	567,457,364	...	...	...	
...	2	71,250	40,000	...	...	...	
...	408	451,787,600	259,514,093	55,942,513	...	...	
76,466,658	2,030	6,451,992,810	4,320,861,652	1,052,644,783	434,944,295	67,719,663	
3,097,000	225	192,647,000	135,509,000	26,323,000	17,362,000	1,978,000	
3,988,344	302	362,854,750	259,592,339	...	27,947,685	2,883,100	
...	680	837,980,075	559,384,864	...	...	...	
...	2	71,250	40,000	...	...	...	
...	423	428,987,350	263,585,866	58,173,688	...	...	
124,723,412	2,142	6,913,931,310	4,591,452,719	1,087,908,900	453,149,192	116,568,163	
3,118,000	272	231,787,000	171,257,000	26,183,000	16,098,000	1,611,000	
35,507,000	1,499	2,791,766,000	1,925,959,000	502,291,000	165,123,000	35,507,000	
4,257,373	307	381,598,250	278,644,700	130,904,589	31,587,157	3,139,842	
...	731	876,983,075	575,123,264	...	...	...	
3,162,613	444	462,789,350	303,193,466	68,239,966	25,152,943	1,231,228	
92,515,362	2,317	6,744,443,890	4,652,907,593	1,122,594,839	364,012,462	80,269,780	
...	625	2,015,000	515,000	600,000	117,517	625	
5,703,000	263	198,939,000	151,386,000	25,585,000	12,392,000	2,332,000	
...	1,548	2,654,072,000	1,893,055,000	441,518,000	130,002,000	96,317,000	
8,258,373	308	369,714,000	278,049,086	137,180,134	26,908,823	6,419,496	
25,495,343	734	810,509,675	556,576,963	76,033,336	19,996,757	17,784,995	
10,613,836	477	475,350,050	311,035,435	61,459,869	19,794,866	7,253,086	
81,492,706	2,397	6,487,522,400	4,548,564,862	1,096,406,453	234,713,609	70,367,248	
...	1,350	2,015,000	515,000	700,000	103,258	1,350	
33,746	8	4,730,000	1,932,500	38,710,624	7,675,112	33,746	
4,652,000	261	260,147,000	201,138,000	52,071,000	14,230,000	1,754,000	
40,991,000	1,593	2,747,502,000	1,922,199,000	433,346,000	118,719,000	29,798,000	
10,518,499	306	381,010,200	289,890,285	149,210,914	24,952,089	7,857,869	
3,396,851	755	719,211,875	505,545,913	28,405,331	6,923,709	2,489,106	
5,934,619	497	495,043,750	310,034,854	60,447,976	19,677,714	1,927,680	

社ニ包含セラル、モ其ノ數ニ、三社ヲ數フルノミ 大正十三年以前ニ於ケル東京市會社ノ純損



第一〇 六大都市ニ於ケ

都 市 別	合				
	社 數	出 資 額	諸 積 立 金	最近一箇	
				純 益 金	
昭和 2	東 京	2,115	275,647,051	33,145,754	12,580,085
	京 都	417	25,579,000	2,901,000	1,018,000
	大 阪	2,317	251,944,000	10,492,000	...
	横 濱	448	15,081,650	...	680,812
	神 戸	1,271	52,656,251	...	...
	名 古 屋	933	27,723,403	2,709,748	...
	東 京	2,600	282,802,808	42,244,997	12,929,588
	京 都	395	22,426,000	1,305,000	1,476,000
	大 阪	...	...	...	...
	横 濱	468	15,397,746	...	570,716
" 3	神 戸	1,421	53,894,440	...	...
	名 古 屋	1,157	31,469,825	2,653,096	...
	東 京	3,061	251,432,246	44,492,091	17,303,550
	京 都	519	29,633,000	4,583,000	800,000
	大 阪	2,721	257,085,000	12,017,000	...
	横 濱	525	15,669,872	519,948	589,713
	神 戸	1,604	55,319,443	...	...
	名 古 屋	1,425	33,387,323	2,979,486	1,621,752
	東 京	3,803	250,085,048	52,355,479	18,439,598
	" 4	京 都	722	25,228,000	4,160,000
大 阪		3,036	259,683,000	11,748,000	...
横 濱		617	12,551,145	395,377	254,079
神 戸		1,757	55,777,463	5,644,924	1,015,849
名 古 屋		1,762	36,815,688	2,816,872	1,164,932
東 京		4,338	253,890,310	55,564,804	9,800,419
京 都		725	27,249,000	4,382,000	665,000
大 阪		3,165	258,357,000	12,028,000	2,852,000
横 濱		670	12,533,102	456,422	201,763
" 5		神 戸	1,994	67,622,072	3,615,623
	名 古 屋	1,991	36,242,278	2,553,853	964,445
	東 京	3,061	251,432,246	44,492,091	17,303,550
	京 都	519	29,633,000	4,583,000	800,000
	大 阪	2,721	257,085,000	12,017,000	...
	横 濱	525	15,669,872	519,948	589,713
	神 戸	1,604	55,319,443	...	...
	名 古 屋	1,425	33,387,323	2,979,486	1,621,752
	東 京	3,803	250,085,048	52,355,479	18,439,598
	" 6	京 都	722	25,228,000	4,160,000
大 阪		3,036	259,683,000	11,748,000	...
横 濱		617	12,551,145	395,377	254,079
神 戸		1,757	55,777,463	5,644,924	1,015,849
名 古 屋		1,762	36,815,688	2,816,872	1,164,932
東 京		4,338	253,890,310	55,564,804	9,800,419
京 都		725	27,249,000	4,382,000	665,000
大 阪		3,165	258,357,000	12,028,000	2,852,000
横 濱		670	12,533,102	456,422	201,763
" 6		神 戸	1,994	67,622,072	3,615,623
	名 古 屋	1,991	36,242,278	2,553,853	964,445

ル會社並其ノ資本

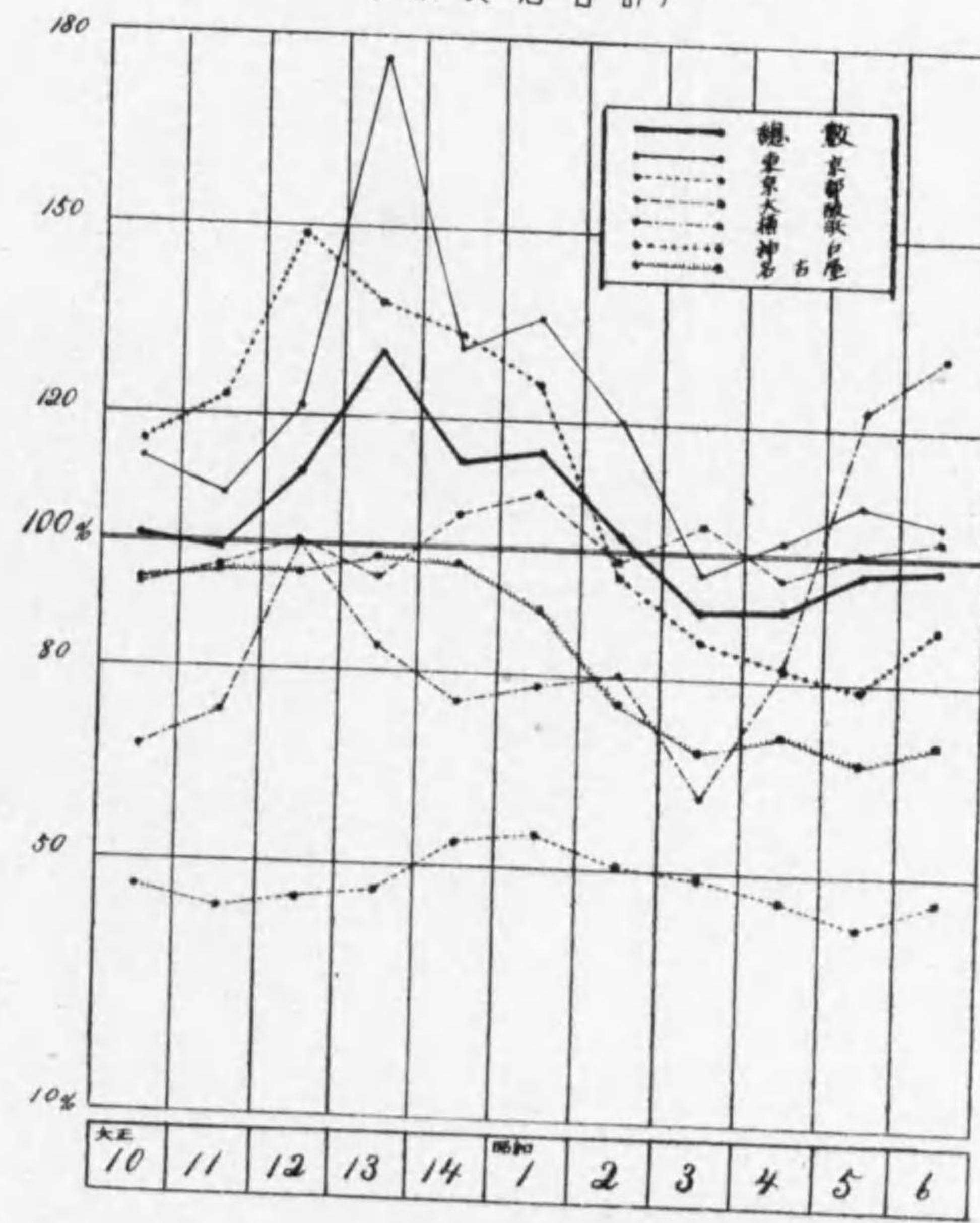
(4) 各年末現在

資	合 名				
	年純損益	社 數	出 資 額	諸 積 立 金	最近一箇年純損益
					純 益 金
年純損益	...	...	...	...	...
純 損 金	...	...	...	...	...
...	501	624,208,732	120,749,258	34,516,197	3,723,508
...	272	32,233,000	3,316,000	928,000	1,650,000
...	951	177,590,000	12,214,000	...	...
...	131	13,726,700	...	438,376	1,861,477
...	353	76,542,403	...	...	...
...	483	29,607,400	1,972,441	...	...
...	539	523,493,523	122,662,309	31,405,696	3,477,758
...	275	32,837,000	3,196,000	1,244,000	695,000
...	...	...	...	...	...
...	136	15,639,569	...	497,119	655,222
...	382	78,342,863	...	...	...
...	585	31,118,485	2,328,695	...	...
...	605	533,450,521	125,998,108	30,540,166	3,088,397
...	322	22,958,000	2,036,000	895,000	513,000
...	1,177	179,105,000	12,343,000	...	...
...	133	16,095,250	422,596	488,080	432,623
...	435	80,172,463	...	...	...
...	724	36,145,193	2,707,602	1,848,556	659,327
...	702	544,899,515	130,806,400	25,850,845	5,567,242
...	479	37,671,000	3,823,000	1,174,000	2,333,000
...	1,404	187,344,000	12,497,000	...	...
...	145	14,872,900	310,841	246,226	893,799
...	514	79,533,871	5,111,851	652,205	3,065,996
...	868	47,736,385	3,581,398	1,996,994	1,565,538
...	750	545,892,724	130,094,586	18,307,364	5,769,930
...	593	49,008,000	6,256,000	933,000	2,167,000
...	1,540	190,666,000	9,872,000	2,466,000	5,550,000
...	150	16,552,830	403,881	126,423	1,885,470
...	589	29,224,021	509,837	108,909	193,867
...	1,057	47,761,935	4,418,415	1,544,076	2,003,069



# 第四編 金融及保險

六大都市組合銀行  
預金に対する貸出金の割合  
(本支店合計)





## 第四編 金融及保險

### 目次

	頁
概 說.....	(556)
第一 銀行總覽 .....	(580)
第二 銀行業績 .....	(582)
第三 銀行資產負債 .....	(584)
第四 銀行資本金階級別 .....	(586)
第五 銀行現金出入高 .....	(588)
一) 累 年 .....	(588)
二) 本支店別 .....	(588)
第六 銀行預金 .....	(590)
一) 總預金高累年 .....	(590)
二) 拂戻高累年 .....	(592)
三) 年末現在高累年 .....	(594)
四) 本支店別 .....	(596)
第七 銀行貸付金 .....	(600)
一) 擔保種別累年 .....	(600)
二) 擔保種別割合累年 .....	(602)
三) 本支店別 .....	(604)
第八 銀行割引手形 .....	(606)
第九 銀行爲替取扱高 .....	(606)
第一〇 普通銀行各種預金(各區別) .....	(608)
第一一 貯蓄銀行各種預金(各區別) .....	(608)
第一二 貯蓄銀行貯蓄預金 .....	(610)
一) 普通貯金及据置貯金額階級別 .....	(610)
二) 定期積金契約期間別 .....	(610)
第一三 東京組合銀行金融狀況 .....	(612)
第一四 東京組合銀行金利歩合 .....	(614)
第一五 六大都市組合銀行金融比較 .....	(616)



一) 組合銀行金融狀況	(616)
二) 組合銀行金利歩合	(620)
第一六 日本銀行兌換券發行高	(624)
第一七 日本銀行金利歩合	(624)
第一八 東京手形交換所交換高	(626)
第一九 東京手形交換所=於ケル不渡手形	(626)
第二〇 六大都市手形交換所交換高	(628)
第二一 六大都市手形交換所=於ケル不渡手形	(630)
第二二 信託會社	(634)
一) 信託會社業績	(634)
二) 資 產、負 債	(634)
三) 各種信託契約金額別	(634)
四) 各種信託契約期間別	(634)
五) 金錢信託運用方法及其ノ合同利益歩合	(636)
六) 信 託 財 產	(636)
第二三 無 盡 業	(638)
一) 無 盡 業 總 覽	(638)
二) 資本金階級別	(638)
三) 資 產、負 債	(638)
四) 無盡口數及契約高	(640)
五) 無盡契約期間別	(640)
六) 無盡契約給付金額別	(640)
七) 無盡契約高職業別	(642)
八) 無盡貸付金擔保別	(642)
第二四 市街地信用組合	(644)
一) 市街地信用組合總覽	(644)
二) 出資金階級別	(644)
三) 貸 借 對 照 表	(644)
四) 貯金者別貯金內譯	(646)
五) 貸付金及手形索引	(646)
六) 貯金者別貯金(各區別)	(646)
七) 組合員及組合員以外貯金者職業別(各區別)	(648)
八) 組合員及組合員以外貯金者金額別(各區別)	(648)
第二五 質屋及質物	(650)

第二六 保險會社總覽	(652)
第二七 保險會社資本金階級別	(652)
第二八 保險會社貸借對照表	(654)
一) 生命保險會社貸借對照表	(654)
二) 生命保險會社貸借對照表中貸付金擔保種類別、 有價證券及信託有價證券種類別	(654)
三) 損害保險會社貸借對照表	(654)
四) 損害保險會社貸借對照表中貸付金擔保種類別、 有價證券及信託有價證券種類別	(654)
第二九 生命保險事業成績	(656)
第三〇 損害保險事業成績	(658)
第三一 生命保險契約種類別	(660)
第三二 損害保險契約種類別	(662)
一) 傷 害 保 險	(662)
二) 火 災 保 險	(662)
三) 海 上 保 險	(664)
四) 運送保險其ノ他	(664)
第三三 生命保險被保險者保險金額別	(666)
一) 死 亡 保 險	(666)
二) 生 存 保 險	(668)
三) 徵 兵 保 險	(670)
四) 年 金 保 險	(670)
第三四 東京府=於ケル生命保險被保險者數	(672)
第三五 東京府=於ケル各種損害保險契約	(672)



金融及保険概説

昭和六年に於ける金融界並に財界一般の状勢を顧るに、前年頭初多年の懸案であつた舊平價解禁が執行されその影響が意外にも大きく、爲めに各方面とも氣勢揚らざる状態であつたが、遂に昭和六年十二月十三日再び金輸出禁止の政策が採らるゝに至つたといふ頗る多事なる金融界であつたと謂へる。年初以來の一般財界は、莫大なる正貨流出、延いて兌換券の收縮、従て金融界は梗塞され、物價は下落し、商取引は不振となり、生産高は減退してその能力は過剰となる等々の現象を生んだのであつた。

**銀行**——銀行が一般金融機關の最も主要なる地位を占め、金融界の中樞たることは謂ふまでもない。この沿革は相當に古いもので、徳川時代に於ける兩替商がやゝその態を備へたものである。兩替商は當時に於て既に今日の銀行業と同様に預金、貸付及爲替の業務を取扱つたのである。

明治維新以後は兩替商は衰へて之に代つて爲替會社が起つた。これは明治政府が民間富豪を勧説して設立させて銀行業務を営ませたものであつたが、十分なる發達を見ず、爲めに明治五年十一月國立銀行條例が制定された。これ我國銀行制度の濫觴である。

而るに明治十五年に日本銀行條例の制定を見るや、國立銀行は紙幣發行の特權を失ひ、その營業滿期と共に解散或ひは合併せるものを除いてその多くは普通銀行と合一し、明治三十二年に至つて國立銀行は全くその跡を絶つに至つた。これより先き明治二十三年には銀行條例及貯蓄銀行條例が公布せられた。

この銀行條例は制定以來四十年の久しい間施行せられたが、昭和二年に新に銀行法公布せられてその面目を一新し、曩に改正された大正十年の貯蓄銀行法と共に、一般銀行制度はこれに全く整備改善されたのである。

今本市に於ける銀行の現況を見るに、昭和二年の金融恐慌後、整理合同解散等幾多の變動を來し、殊に監督官廳の方針は新銀行法と相俟つて所謂大銀行主義を採る結果、近年益々銀行數の減少を來した。昭和六年末に於ては特殊銀行本店四行（日本銀行、日本勸業銀行、日本興業銀行、東京府農工銀行）、同支店五行（日本興業銀行日本橋支店、横濱正金銀行東京支店、北海道拓殖銀行東京支店、臺灣銀行東京支店、朝鮮銀行東京支店）、普通銀行本店二

十七行、同支店二百九行、貯蓄銀行本店七行、同支店六十七行となり、以上の本支店總數は三百十九行である。前年に比較して十八行、その前年に比して二十行の減少を示してゐる。

次に資本金について見ると、昭和六年に於て特殊銀行の公稱資本金總額二億二千五百七十五萬圓（拂込一億八千六百六十二萬六千六十二圓）と貯蓄銀行の公稱二千二百五十三萬五千圓（拂込一千四百五十七萬二千五百圓）は別として、普通銀行に於ける公稱五億二千八十七萬三千五百圓（拂込三億五千四十二萬九百七十七圓）は前年に比して公稱一千八百萬圓（拂込八百五萬四千三百十八圓）の減少を見たが、同様に累年減少を續けてゐる。但し一行當りに就て見ると、資本金は増加を見てゐる。即ち昭和六年に於ける公稱一千九百二十九萬二千圓（拂込一千二百九十七萬九千圓）は前年に比して三百八十九萬六千圓（拂込二百七十三萬七千圓）の増加を見てゐる。これは即ち資本金の減少よりも銀行數の減少の方が大なるからである。

次に歐洲大戰の前年たる大正二年以降最近に至る十九箇年間に亘る銀行數、資本金並に積立金の變遷及び銀行業務の成績として預金、貸付金の狀況を顧みてみよう。

最近十九箇年間に於ける本市銀行の狀況

其の一 普通銀行 各年末現在

年次	行數		資本金		積立金	預金總額	貸付金總額	預金總額 =對スル 貸付總額
	本店	支店	總額	拂込額				
大正 2.....	73	89	158,255	109,183	36,094	367,025	135,810	37.00
" 3.....	77	94	159,809	110,269	46,889	396,540	111,549	28.13
" 4.....	73	94	158,490	109,930	43,709	483,350	123,408	25.53
" 5.....	69	104	161,789	114,067	48,300	648,922	495,914	76.42
" 6.....	64	103	171,474	121,898	53,573	948,751	665,763	70.17
" 7.....	67	112	209,729	144,775	60,938	1,338,669	847,208	63.28
" 8.....	70	118	369,249	242,221	73,001	1,496,258	1,019,231	68.12
" 9.....	72	135	513,749	305,062	115,735	1,511,701	1,316,444	87.08
" 10.....	73	152	532,649	317,588	147,964	1,558,569	1,357,428	87.09
" 11.....	76	169	404,049	274,749	141,510	1,444,059	1,192,484	82.58
" 12.....	77	192	646,409	398,505	213,570	1,625,426	1,668,438	102.65
" 13.....	79	240	669,318	421,130	236,981	1,666,102	1,697,942	101.91
" 14.....	75	231	661,386	414,568	260,193	1,780,078	1,958,301	110.01
昭和 1.....	72	253	658,756	417,275	280,104	1,888,919	2,242,777	118.73
" 2.....	63	237	644,714	402,781	238,961	1,877,994	1,895,329	100.92
" 3.....	44	221	576,804	376,835	237,881	1,930,383	1,609,288	83.37
" 4.....	38	217	621,974	413,685	251,040	1,921,175	1,636,574	85.19
" 5.....	35	217	538,874	358,475	252,449	1,920,991	1,706,599	88.84
" 6.....	27	209	520,874	350,421	221,961	1,864,114	1,685,819	90.44

貸付金總額には割引手形を含まず。



其二 貯蓄銀行 各年末現在

年次	行 数		資 本 金		積立金	預金總額	貸付金 總 額	預金總額 =對スル 貸付總額	
	本店	支店	總 額	拂込額					
大正	2	65	107	16,256	8,492	3,430	85,931	20,895	24.31
"	3	61	108	16,746	9,325	3,519	90,799	25,764	28.37
"	4	62	110	18,736	9,949	3,915	106,315	23,840	22.42
"	5	61	112	19,246	10,387	4,223	129,576	57,406	44.30
"	6	55	115	20,176	10,323	4,079	167,899	74,738	44.51
"	7	56	117	21,596	12,992	6,581	235,580	114,060	48.42
"	8	49	93	26,076	14,638	5,717	258,054	152,963	59.28
"	9	45	111	35,816	20,571	9,707	224,772	157,503	70.07
"	10	42	117	44,691	22,352	10,856	346,188	243,098	70.22
"	11	38	107	46,721	24,413	12,263	287,420	155,408	54.42
"	12	19	72	18,321	10,059	9,431	193,660	52,314	27.01
"	13	17	77	23,384	13,635	10,451	175,549	39,850	22.70
"	14	19	78	21,421	12,876	10,985	227,918	47,712	20.93
昭和	1	17	82	23,535	13,086	12,473	252,722	64,292	24.47
"	2	13	69	22,035	13,774	13,350	253,088	90,032	35.57
"	3	11	69	21,035	13,792	15,427	298,345	106,075	35.55
"	4	8	67	23,035	13,809	14,977	330,519	145,577	44.05
"	5	7	69	22,535	14,573	16,602	319,872	159,367	49.82
"	6	7	67	22,535	14,573	19,059	341,122	149,442	43.81

銀行預金——特殊銀行の諸預り金は其の他の銀行預金と重複する点があるので、總銀行預金額は譯らないが、いま昭和六年末に於ける普通及貯蓄銀行預金高を見るに、即ち前年よりの繰越預り高を含むところの總預金高より當該年中の拂戻高を控除したる年末現在高は、普通銀行本支店合計十八億六千四百一十一萬三千七百四十四圓、貯蓄銀行本支店合計三億四千百十二萬一千八百二十圓である。是を前年に比すると、普通銀行に於ては五千六百八十七萬七千三百八十九圓の減少を見たが、貯蓄銀行に於ては二千二百二十五萬百四十二圓の増加を見てゐる。かくて普通銀行預金は近年減少を続けるのに反して、貯蓄銀行預金は次第に増加の傾向である。

次に市内に於ける銀行預金の分布を見ると、普通銀行では日本橋區が最も多くて各種預金合計七億一千百六十三萬七千餘圓、次が麴町區の六億六千五百五十四萬九千餘圓、その次はぐつと下つて京橋區の一億五千五百九十八萬八千餘圓である。この外は殆んど比較にならないが、四谷區、淺草區、本郷區の四千萬圓臺が多い方である。又貯蓄銀行では同じく日本橋區が最も多くて七千六百十八萬二千餘圓であり、次は麴町區の四千三百四十六萬八千餘圓、芝區の四千七萬圓等が比較的多い方で、その外は下谷區、本所區、本郷區等の順である。

普通銀行及貯蓄銀行預金の分布

昭和六年末

區 名	普 通 銀 行			貯 蓄 銀 行		
	當座預金 特別當座預金	定期預金 其ノ他	合 計	普通貯金 据置貯金 定期積金	定期預金 其ノ他	合 計
總 數	653,609,253	1,210,504,491	1,864,113,744	336,959,325	4,162,495	341,121,820
麴町	208,708,708	456,840,765	665,549,473	43,190,398	278,133	43,468,531
神田	17,144,878	21,535,984	38,680,862	17,530,436	16,844	17,547,280
日本橋	231,422,754	480,214,929	711,637,683	75,900,451	282,102	76,182,553
京橋	51,934,880	104,054,070	155,988,950	19,436,474	145,809	19,582,283
芝	15,855,461	21,020,915	36,876,376	37,715,906	2,354,185	40,070,091
麻布	6,329,159	3,803,271	10,132,430	12,822,916	330,708	13,153,624
赤坂	10,655,498	12,625,727	23,281,225	5,900,302	34,850	5,935,152
四谷	18,369,326	22,320,525	40,689,851	10,377,389	1,250	10,378,639
牛込	7,792,896	8,620,049	16,412,945	8,782,975	—	8,782,975
小石川	10,287,019	7,228,409	17,515,428	5,255,075	350	5,255,425
本郷	19,645,333	20,918,824	40,564,157	22,510,325	292,329	22,802,654
下谷	12,012,233	7,213,170	19,225,403	31,842,129	230,994	32,073,123
淺草	20,256,608	20,392,984	40,649,592	18,030,956	103	18,031,059
本所	13,424,791	12,327,932	25,752,723	23,305,921	189,412	23,495,333
本郷	9,769,709	11,386,937	21,156,646	4,357,672	5,426	4,363,098

銀行貸付金——本市所在普通及貯蓄銀行の貸付金額は先に示した如くであるが、昭和六年末現在に於ては普通銀行で十六億八千五百八十一萬八千五百九十四圓、これを預金總額十八億六千四百一十一萬三千七百四十四圓に對する割合を見ると九割餘に當る。之を前年に比すると貸付金總額に於て二千七十八萬五千二百圓の減少を見たが、預金額に對する割合は毎年少しづつ増加してゐる。次に貯蓄銀行では貸付金總額一億四千九百四十四萬二千二百三十五圓で預金總額三億四千百十二萬一千八百二十圓に對しては四割四分に當る。之を前年に比すると貸付金總額は九百九十二萬四千九百二十三圓の減少を見、預金總額に對する割合も亦五分餘の減少を見た。

次に貸付金を擔保別に見るに次表の如くであるが、普通銀行に於ては信用及保證が最も多くして六億八百八十三萬六千四百五十六圓、次が社債及株式の五億一千三百七十二萬七千六百六十五圓、土地建物の一億八千七百八十六萬二千四百三十三圓で他はずつと少くなつてゐる。貯蓄銀行に於ては最も多いものが預金者及定期積金者に對する貸付（一億一千五百三十二萬四千二百九十二圓）であるが、之を除いては社債及株式の二千二百七萬一千六百六十二圓、



次が土地建物の七百五十六萬五千九百二十五圓であるが、貯蓄銀行は其の業務の性質上普通銀行に比して擔保種目に自ら制限がある。

銀行貸付金擔保別

昭和六年末

種 別	普通銀行	貯蓄銀行
總 數	1,685,818,594	149,442,235
國債及地方債	83,103,786	4,467,856
外國證券	1,151,630	13,000
社債及株式	513,727,665	22,071,162
商 品	23,303,371	—
土 地 建 物	187,862,433	7,565,925
工 場 及 財 團	77,208,096	—
船 舶	25,752,401	—
信用及保證	608,836,456	—
預金者及定期積金者 = 對 ス ル 貸 付	100,279	115,324,292
其 他	164,772,477	—

本表は本市内所在の店舗に於て取扱ひたる事實なり。

六大都市組合銀行比較——六大都市銀行集會所組合銀行を比較するに、昭和六年末に於ては六市銀行本店合計四十九行の中、東京市が最も多くして二十三行、次が大阪市の十二行、名古屋市の八行、横濱市の四行、神戸市の二行で京都市は一行も無い。支店に就ては六市合計百十九行の中、東京市の三十一行、大阪市の二十七行、京都市の十九行、神戸市の十八行、名古屋市の十四行、横濱市の十行といふ順になつてゐる。各年末現在に於ける各都市組合銀行本支店數の變遷を見ると次の如くである。

六大都市組合銀行本支店數累年比較

各年末現在

年次	大正十一年		同十二年		同十三年		同十四年		昭和元年		同二年		同三年		同四年		同五年		同六年	
	本	支	本	支	本	支	本	支	本	支	本	支	本	支	本	支	本	支	本	支
總 數	89	146	85	138	81	149	78	144	76	145	64	128	53	126	48	122	47	123	49	119
東京	47	39	43	36	42	37	40	37	40	38	31	37	26	32	21	31	21	32	23	31
京都	1	19	—	20	—	22	—	24	—	24	—	20	—	21	—	19	—	19	—	19
大阪	22	40	20	36	18	36	17	34	14	34	13	31	12	29	12	29	12	29	12	27
横濱	8	15	9	12	9	12	9	12	9	12	8	10	6	10	6	10	5	10	4	10
神戸	5	22	4	22	3	29	3	23	3	22	3	18	2	19	2	18	2	18	2	18
名古屋	6	11	9	12	9	13	9	14	10	15	9	12	7	15	7	15	7	15	8	14

次に資本金額を比較するに、六市總額八億四千六百四十五萬圓の中、東京市が四億八千四百二十六萬圓、大阪市が一億八千六百五十一萬二千圓、横濱市が一億六百二十五萬圓、その次が名古屋市の四千六百九十二萬八千圓、神戸市が二千二百五十萬圓の順である。

更に本支店預金額の比較をなすに、昭和六年末六市總額五十一億九千九百五十四萬六千圓で、東京市が二十三億四千九百二十九萬三千圓、次が大阪市の十五億四千二百四十九萬圓、名古屋市の三億七千三百十萬一千圓、京都市の三億六千八百十六萬七千圓等である。貸出金額（手形割引を含む）については、六市合計五十一億二百八十二萬三千圓の中、東京市が二十四億七千五百五十三萬七千圓で最も多く、大阪市が十五億九千六百十三萬七千圓、横濱市の三億一千七百十五萬七千圓、神戸市の二億九千三百九十一萬一千圓等の順である。

この貸出金の預金高に對する割合を見るに、六市平均では九割八分であるが、その最も多いのは横濱市の十三割三分、次が東京市の十割五分、大阪市の十割三分等で遂に預金額を超過してゐる。これに次いで神戸市の九割弱、名古屋市の七割一分、最も少いのが京都市の四割四分である。預金吸收地としての京都市としては尤ものことである。

六大都市組合銀行本支店預金累年比較

各年末現在

年次	都市名	總 數	東 京	京 都	大 阪	横 濱	神 戸	名 古 屋
			千円	千円	千円	千円	千円	千円
大正	10	5,065,425	2,019,541	251,689	1,479,722	281,804	834,339	198,330
"	11	4,609,582	2,112,039	282,688	1,385,983	277,860	344,117	206,895
"	12	4,515,271	2,079,541	283,466	1,345,510	234,333	311,962	260,559
"	13	4,638,944	2,060,216	301,181	1,395,435	263,304	342,691	276,117
"	14	4,862,571	2,108,036	343,226	1,460,995	300,650	356,379	293,285
昭和	1	5,054,078	2,185,828	359,489	1,499,106	317,811	371,136	320,708
"	2	4,854,842	2,145,176	325,781	1,441,412	292,987	316,254	333,232
"	3	5,229,260	2,251,123	354,104	1,577,415	290,637	395,651	350,330
"	4	5,294,095	2,233,871	362,396	1,641,857	288,542	396,140	371,289
"	5	5,157,325	2,233,785	368,353	1,574,786	250,569	361,017	368,815
"	6	5,199,546	2,349,293	368,167	1,542,490	239,028	327,467	373,101



六大都市組合銀行本支店貸出金累年比較

各年末現在

年次	都市名	總數						
		東京	京都	大阪	横濱	神戸	名古屋	
大正 10	10	4,633,409	2,301,059	119,033	1,388,638	191,244	446,319	187,116
" 11	11	4,598,219	2,295,967	121,437	1,347,335	205,601	425,981	201,898
" 12	12	4,984,640	2,535,671	130,055	1,367,443	234,945	467,416	249,110
" 13	13	6,074,054	3,631,521	144,017	1,334,547	219,087	473,209	271,673
" 14	14	5,498,348	2,767,299	188,178	1,538,230	240,092	477,754	286,795
昭和 1	1	5,840,872	2,994,270	198,936	1,635,493	253,020	467,529	291,624
" 2	2	4,984,698	2,591,417	163,315	1,437,471	235,880	304,066	252,549
" 3	3	4,799,433	2,212,601	174,948	1,642,351	179,820	341,071	248,642
" 4	4	4,896,656	2,277,462	169,782	1,590,197	242,290	330,080	266,845
" 5	5	5,014,564	2,437,680	152,081	1,578,832	310,887	286,972	248,112
" 6	6	5,102,823	2,471,537	160,533	1,596,137	317,157	293,911	263,548

貸出金には手形割引を含む。

**東京手形交換所**——手形交換所は銀行業者の手形交換機関で、この交換所に於て交換せらるゝ手形の増減、金額の騰降は手形流通の多寡に應じて金融界の動きの一バロメーターとなるものである。東京手形交換所が創立されたのは明治二十年末である。當時は未だ今日の如く日本銀行當座勘定を以て交換差額の振替決済をなす方法は行はれず、貸方銀行に手形を呈示してその決済をしたのであるが、明治二十四年三月より倫敦手形交換所の制度に倣ひ今日と略々同様の交換制度を行ふに至りその面目を一新したのである。

手形交換高を通して金融界又は一般經濟界の動靜を窺ふことが出来るのである。即ち世界大戰が初つた大正三年から八年にかけては本邦産業界は空前の躍進を遂げたのに應じて、手形交換の増加も極めて顯著で大正二年に於て四十三億餘圓であつたのが、大正八年には三百五十億圓を突破し、銀行預金及貸付金の増加と相俟つて我國金融界の目覺しい發展の跡を示してゐる。その後は戦後の反動を受けて減少の傾向を示し、同十二年及十三年は關東大震災の影響を受けて更に減少したが、翌十四年及昭和元年に至つて再び増加著しく昭和元年の如きは三百九十四億六千萬圓の巨額に上り戦後最高の記録を示した。然るに翌昭和二年春の金融大恐慌によつて、再び減少を來し翌三年に稍々増加を示したのみで爾來漸次減少の傾向に

あるは之亦近時金解禁、世界的不況其の他金融界多難の事件續發に基く當然の結果と謂へよう。

東京手形交換所交換手形並不渡手形の趨勢

最近十九箇年

年次	交換手形枚數	交換金額	不渡手形枚數	不渡手形金額
大正 2	4,539,992	4,366,004,466	786	232,394
" 3	4,658,142	4,490,126,359	640	254,689
" 4	4,657,708	5,187,411,058	440	170,842
" 5	5,548,811	9,083,119,061	344	109,899
" 6	6,557,751	12,854,889,243	396	263,150
" 7	8,275,039	22,376,387,847	420	325,385
" 8	10,558,552	35,097,131,393	559	670,322
" 9	10,779,170	32,691,459,172	650	1,120,711
" 10	11,584,363	30,864,024,732	630	1,572,549
" 11	12,496,194	34,013,835,698	1,368	1,781,487
" 12	10,532,292	30,715,120,396	884	1,112,727
" 13	11,463,355	30,739,301,442	312	515,464
" 14	13,041,097	37,320,355,833	481	907,546
昭和 1	14,306,757	39,460,447,240	574	737,121
" 2	12,516,710	27,327,474,908	511	703,538
" 3	13,116,607	31,126,238,419	599	636,449
" 4	13,525,426	25,070,552,663	735	724,531
" 5	12,722,211	21,366,615,923	684	606,294
" 6	12,407,686	21,593,183,539	552	473,707

不渡手形の増減はまた以て財界不況の一端を物語るものである。更に次表の拒絶事由を一瞥することも一應の参考となるであらう。

東京手形交換所不渡手形拒絶事由

最近六箇年

年次	總數	預金不足	解約後	取引ナシ	當座取引ナシ	其ノ他
昭和 1	546	310	73	157	—	6
" 2	492	229	72	184	—	7
" 3	569	155	73	337	3	1
" 4	705	161	116	421	6	1
" 5	653	155	105	391	2	—
" 6	529	174	118	229	2	6



**信託會社**——明治三十三年に制定された日本興業銀行法に有價證券に關する信託事務を取扱ふ旨の規定がある。恐らくは是れが我國初めての信託業務取扱である。後明治三十八年擔保附社債信託法が發布されて漸く之に關する法規が定つたが併し一般に信託制度を確立すべき法律は未だ存在しなかつた。かくて、明治三十七年に東京信託株式會社が出来たが、是が我國の民間信託營業の濫觴である。その後企業の勃興につれて、かゝる信託會社が簇出して來たので大正二年にはその數二百二十六社を數ふるに至つた。同七年には全國で三百六社、同十年には四百八十八社となり、資本金も一千万圓以上のもの六社を數ふる程に發展した。

かくて遂に大正十一年四月に於て實體法たる信託法と取締規定たる信託業法の公布を見、翌年一月より愈々實施されるに至つた。これによつて信託の意義も定まり信託業の面目は全く一新し、五百餘の従來の信託會社が淘汰されて僅に二十八社を残したのである。その後嚴選主義の下に九社を増加して、昭和六年末全國に於て三十七社を數へるのである。

次に、最近に至る全國信託會社發展の跡を顧みよう。

全國信託會社發展の狀況

各年十一月末日現在

年次	會社數	公稱資本金	一社平均資本金	各種信託	各種信託ノ内金銭信託	指 數				各種信託ニ對スル金銭信託ノ割合
						會社數	公稱資本金	一社平均資本金	各種信託	
大正 13	28	129,300	4,973	155,805	134,817	100	100	100	100	0.865
" 14	33	187,300	5,676	327,605	224,821	118	145	114	210	0.686
昭和 1	33	208,800	6,994	613,341	423,006	118	162	141	394	0.690
" 2	39	312,800	8,021	921,477	678,075	139	242	161	591	0.736
" 3	37	333,500	9,014	1,267,865	1,003,784	132	258	181	814	0.792
" 4	37	333,500	9,014	1,436,366	1,168,840	132	258	181	922	0.814
" 5	37	293,500	7,931	1,429,157	1,176,747	132	227	159	917	0.823
" 6	37	288,500	7,797	1,474,822	1,231,851	132	223	157	847	0.835

**東京市に於ける信託會社**——信託業の内容が、財産の信託を受け集めたる資金を以て一般金融を行ふことを目的とする長期資金の運用機關であつて頗る確實な地歩を占むるものである。たゞ實際に於ては本來の業務たる一般財産の信託といふよりも、その中所謂金銭信託が頗る多額を占めて居るので、一面は銀行業を浸蝕する恐れありとされ、他面は本來の業務目的より外れたるものとして非難されたものである。

昭和六年十一月末現在の市内所在信託會社は、本店七社支店七社、その資本金總額八千六

百萬圓（拂込額二千五百七十萬圓）で、諸積立金一千三十二萬三千四百四十圓、最近一ケ年損益は益金三百六十四萬三千六百四十三圓、損金四十六萬六千八百九十五圓となつてゐる。

次に各種信託契約高に就て觀ると、その口數五萬七千七百二十九、金額八億三百七十六萬七千六百六十七圓の中最も多いのが金銭信託で口數五萬五千九百七十七、金額六億五千八百十二萬九千九百五十七圓である。もつて如何に大なる部分を占めてゐるか判る。

その次は有價證券信託の一千三百八十口、金額一億二千六百四十五萬五千四百十五圓が抜群に多いのである。

これを運用の方面から觀ると、信託財産總額六億七千二百八萬四千五百六十六圓の中最も多いのは貸付金で其の額四億四百九十九萬六千九百五十五圓（この中比較的多いのは手形及信用貸付の一億六千七百九萬九千三百九十五圓、有價證券擔保貸付の九千九百八十九萬七千七百四十五圓、財團抵當貸付の九千二十二萬二千五百八十八圓）、その次が有價證券の二億一千五百九十四萬八千八百二十九圓で此の外はずつと少くなつてゐる。

信託財産の運用

各年十一月末現在

種 別	昭和四年	昭和五年	昭和六年
<b>總 數</b>	638,244,006	637,704,549	672,084,566
<b>有 價 證 券</b>	192,698,557	189,533,520	215,948,829
國 地 方 債	50,192,267	55,717,295	53,388,073
社 債	19,844,717	18,226,354	20,708,647
株 債	107,404,180	105,366,704	130,791,076
其 他	15,257,393	10,223,167	9,568,141
<b>貸 付 金</b>	403,122,909	406,488,842	404,996,955
動 産 擔 保 貸 付	12,900	—	—
不 動 産 擔 保 貸 付	21,323,423	23,217,737	16,656,854
有 價 證 券 擔 保 貸 付	79,310,530	87,812,337	99,897,745
財 團 抵 當 貸 付	97,644,003	91,087,313	90,222,588
公 共 團 體 及 産 業 組 合 貸 付	4,888,774	2,334,407	1,417,491
債 權 擔 保 貸 付	2,268,533	1,501,367	383,400
保 證 貸 付	27,007,487	33,052,198	29,319,482
手 形 及 信 用 貸 付	168,624,259	167,483,483	167,099,395
其 他	43,000	—	—
<b>預 金 及 現 金</b>	10,363,539	17,856,038	26,720,092
<b>不 動 産</b>	12,590,343	8,132,409	7,981,748
<b>其 他</b>	19,468,658	15,693,740	16,436,942
貸 付 有 價 證 券	15,835,492	12,527,444	11,913,392
生 命 保 險 證 券	378,957	10,986	640,939
其 他	3,254,209	3,155,310	3,882,611



無盡業——我國に於ける無盡の起源は極めて遠く、室町時代に溯ると云はれてゐる。初めは神社や佛閣參拜を主たる目的としたり、相互救済の爲めに行はれたものであるが、後江戸時代に入つてからは漸く金融を計ることを主たる目的とするに至り、或ひは投機や富籤の色彩を以て射倖を目的とする無盡講が多く行はれたのである。是等の或るものは今日も尙民間に廣く行はれてゐる。

併しこゝに云ふ無盡業はそれとは異つて所謂營業無盡である。この營業無盡の企業形態を取るに至つたのは、明治三十四年に設立された共榮貯金合資會社を以て初めとする。その後、かゝる企業化した無盡業者の数が次第に増加したので其の取締を必要とするに至り、遂に大正四年六月法律第二十四號を以て無盡業法を制定し、昭和六年四月法律第四十二號によつて改正無盡業法が制定せられた。かくの如くして今や無盡業もその法制を整へられ、將來益々庶民金融機關としての特能を發揮するであらう。

昭和六年末に於ける全國無盡業者を調べて見るに、本店二百六十七、支店百四十九、資本金總額三千六百四十萬五百圓、拂込額一千七百七十九萬圓、無盡口數百七十四萬八千、給付契約高十二億五千二百三十三萬三千六百九十七圓、掛金契約高十三億九千二百二十二萬二千六百六十七圓に上る。

次に東京市に於ける状況を見るに、舊市部に就ては昭和六年末無盡業者二十三、資本金總額四百三十九萬五千圓、拂込額二百六十三萬五千八百七十五圓、無盡口數二十六萬二千九百七十四、給付金契約高二億八千三百三萬三千八百圓、掛金契約高三億四百五十一萬五千八百四十六圓である。新市部は是れに比較すると非常に少くして無盡業者は僅かに三、資本金總額二十五萬圓、給付金契約高二千三十九萬八千二百圓、掛金契約高は二千二百六萬一千七百七十三圓に過ぎない。

大東京に於ける無盡業

無盡業者數、資本金、給付金並掛金契約高 昭和六年末

地域別	無盡業者	資本金		無盡契約口數	給付金契約高	掛金契約高
		總額	拂込額			
總數	25	4,645,000	2,804,375	262,974	303,432,000	326,577,019
舊市部	22	4,395,000	2,635,875	262,974	283,033,800	304,515,846
新市部	3	250,000	168,500	...	20,398,200	22,061,173

×は資料を得られざりしもの。

次に無盡契約の内容を舊市部について見るに、まづ期間別にするに口數も契約高も共に五年迄といふのが最も多い。即ちその口數十五萬八千七百五十七、給付金契約高一億二千七百三萬九千七百圓であるが、これに次いで五年超過で口數六萬四百七十五、給付金契約高一億一千八百七十四萬四千圓であり、その次は四年迄、三年迄の順で、二年以下といふのはない。

東京市に於ける無盡業

其の一 無盡契約期間別 昭和六年末

期間別	口數	給付金契約高	掛金契約高	一口當給付金契約高	一口當掛金契約高
總數	262,974	283,033,800	304,515,846	1,076.28	1,157.97
二年迄	—	—	—	—	—
三年迄	1,079	254,900	288,664	236.24	267.52
四年迄	42,663	36,995,200	40,586,941	867.15	951.34
五年迄	153,757	127,039,700	135,268,958	800.21	852.05
五年超過	60,475	118,744,000	128,371,283	1,963.68	2,122.89

更に金額別に見ると、給付金五百圓以上千圓迄が最も多くて口數は十二萬九千六百三十、給付金契約高一億二千八百三十四萬二千圓であり、それに次いで千圓超過三千圓迄で三萬九千七百五十六口、八千四百二十四萬三千圓、五百圓迄の八萬四千三百五十五口、四千二百十七萬七千五百圓の順である。

東京市に於ける無盡業

其の二 無盡契約給付金額別 昭和六年末

給付金額別	口數	給付金契約高	掛金契約高	一口當給付金契約高	一口當掛金契約高
總數	262,974	283,033,800	304,515,846	1,076.28	1,157.97
三百圓迄	3,791	1,061,300	1,169,542	279.95	308.50
五百圓迄	84,355	42,177,500	45,339,510	500.00	537.48
千圓迄	129,630	128,342,000	137,542,742	990.06	1,061.04
三千圓迄	39,756	84,243,000	91,109,750	2,119.00	2,291.00
五千圓迄	5,442	27,210,000	29,354,302	5,000.00	5,394.03



**市街地信用組合**——市街地信用組合は一種の庶民銀行であつて、その主たる目的が中小工業者の相互的金融機關たることにある。これは大正六年七月法律第二十二號による産業組合法改正の中に、市又は主務大臣の指定する市街地が組合の區域に屬する信用組合は定款の定むる所に依り、組合員に對し其の産業若くは經濟の發達に必要な資金の爲め手形の割引を爲し又は組合の區域内に居住する組合員外の者の貯金を取扱ふことを得る旨の規定が設けられたが、これに依るのである。(信用組合全般に就ては商業編産業組合に関する項参照)

昭和六年度末に於ける本市の市街地信用組合に就て見るに、その組合數十九(その中調査不能の者一)にして組合員數一萬一千二百六十四人である。出資口數は十一萬八千九百七十一、その金額は五百八十六萬一千五百五十圓であるからして一口當り四十九圓程になる。この運轉資金總額(拂込出資額、諸積立金及準備金、借入金、貯金)は一千二百二十七萬六千三百三十四圓に上る。

次に組合貯金者の種類を見るに、組合員の人數は五千八百二十五人、貯金金額二百三十七萬一千九百三十三圓、加入豫約者七人金額十四圓、組合員家族二千九百七十七人金額七十八萬二千四百六十七圓、團體二百二十金額十萬六千五百圓、組合員以外三千三百六十三人金額六十三萬八千四百九十九圓である。更に之れを職業別に見ると、商業に屬するものが最も多くて組合員及組合員以外で四千三百六十人、百五十七萬九千七百二十六圓、工業は一千三百八人、三十八萬九千五百五十二圓、その外はずつと少くなつてゐる。

更にこれを貯金金額別に見ると次の如くなる。

市街地信用組合貯金者金額別

昭和六年末現在

金額別	組合員		組合員以外	
	人員	金額	人員	金額
總數	5,825	2,371,093	3,363	638,049
百圓未満	2,424	88,590	2,153	61,314
百圓以上五百圓未満	2,161	544,600	914	191,971
五百圓以上千圓未満	771	536,923	166	109,522
千圓以上	469	1,200,980	130	275,242

次に所謂大東京區域に於ける新市部について見ると、組合數は十、組合員數は六千六百七十七人、出資口數五萬一千四百六十一、金額は二百五十八萬五千八百四十圓である。大體に於て舊市部の半分である。これらの詳細については次に掲ぐる表によつて比較せられたい。

大東京に於ける市街地信用組合概況

一) 組合數、出資額 昭和六年度末

地域別	組合數	調査組合數	組合員數	出資口數	出資金額	剩餘金	缺損金
總數	29	28	17,941	170,432	8,446,990	496,661	226,045
舊市部	19	18	11,264	118,971	5,861,150	305,929	226,045
新市部	10	10	6,677	51,461	2,585,840	190,732	—

二) 運轉資金並貸出金 昭和六年度末

地域別	運轉資金				貸出金		
	總額	拂込出資額	諸積立金及準備金	借入金	貯金	貸付金	手形割引
總數	20,081,159	5,422,528	1,170,606	5,158,852	8,329,173	14,484,644	1,215,606
舊市部	12,270,634	3,347,498	606,082	4,419,381	3,897,673	9,503,989	1,127,241
新市部	7,810,525	2,075,030	564,524	739,471	4,431,500	4,980,655	88,365

**質屋**——庶民金融機關として質屋は頗る重要なる地位を占めるものであることは周知の通りである。殊に昨今の如き不況の度深刻を極めるに及んでは、その機能の發達を益々促すものである。

我國の質制度の沿革は極めて古いものであるが、法規の整へられたのは明治十七年太政官布告により發布された質屋取締條例を以て初めとする。また現行質屋取締法は明治二十八年九月一日法律第十四號を以て施行せられ、その後も幾度か改正せられて今日に及んでゐる。更に昭和二年三月法律第三十五號を以て公益質屋法の公布を見、従來の營利質屋の外に公益質屋の出現を見るに至つた。

いま本市に於ける質屋業の消長を顧るに、かの大正十二年九月の大震災を以て一轉機をなしてゐることは事實である。まづ質屋數に於て大正十年の一千百三十九店翌十一年の一千九十四店に比して、大正十二年々末には四百八店となり、翌十三年には五百十四店と漸く復活



したが、その後約十年になる昭和六年末に於てさへ未だ六百九十店に過ぎない。

また貸出高については大正十一年の口数七百四十萬一千五百九十、その金額四千九百二十八萬一千四百六十六圓に比して、翌十二年の口数百九十二萬二千三百九十五、金額一千五百三十九萬一千四百四十三圓は前者の四分の一又は三分の一に減少したのであり、昭和六年の口数四百五十七萬七千八百九十五及金額の二千七百二十六萬二百六十圓に於ても未だ遠く震災前に及ばない。

次に受戻高及流質高を觀るに、受戻高の口数も金額も上述の傾向に大體符合してゐるのであるが、流質高に於ては反對に口数も金額も共に震災前に越えてゐる。即ち大正十一年の流質高の口数四十三萬五千九百九十、金額二百六十七萬七千二百七十四圓であつたのが、昭和六年には口数四十九萬一千五百二十二金額は三百七萬百五十五圓となつてゐる。一店平均貸出高に就ては從來口数も金額も年々増加してゐるが、たゞ昭和六年の金額に於て大變に減つて大正十一年、十二年頃よりも少くなつてゐる。以て一店當りの業務不振の程度が窺はれるのである。

本市質屋狀勢

各年中

年次	質屋數 (年末現在)	貸出高		受戻高		流質高		一店平均貸出高	
		口數	金額	口數	金額	口數	金額	口數	金額
大正 10	1,139	7,446,174	46,473,523	4,877,089	33,512,826	424,601	2,359,583	6,537	40,802
" 11	1,094	7,401,590	49,281,466	4,877,301	35,514,883	430,590	2,677,274	6,766	45,047
" 12	380	1,922,395	15,391,143	1,260,899	11,137,678	148,768	1,050,829	5,059	40,503
" 13	514	2,266,524	18,856,798	1,527,105	13,305,431	139,094	1,056,650	4,409	36,686
" 14	545	3,209,133	23,619,361	2,194,795	16,893,185	188,047	1,296,137	5,888	43,338
昭和 1	575	3,660,340	25,521,030	2,500,558	18,032,054	212,222	1,373,163	6,365	44,384
" 2	581	3,806,786	26,196,440	2,556,036	18,276,010	246,812	1,647,410	6,552	45,089
" 3	606	3,822,175	27,865,069	2,531,855	19,398,808	243,891	1,637,639	6,307	45,982
" 4	700	4,530,317	32,978,642	2,858,948	22,086,914	329,383	2,222,343	6,472	47,112
" 5	702	4,705,997	31,002,563	2,842,451	19,698,953	470,373	3,176,705	6,704	44,163
" 6	690	4,577,895	27,260,260	2,744,169	16,854,121	491,522	3,070,155	6,635	39,508

公益質屋を含む。貸出高には前年よりの繰越を含む。

昭和七年十月一日新に東京市に編入された地域に於ける質屋に就て觀ると、昭和六年末に於ける質屋數は六百九十九店にして、殆んど舊市域部分に匹敵する。貸出高に就ては口数二

百八十九萬六千六百五十八その金額一千三百四十三萬一千八百六十七圓である。これを前年に比較すると口数は増加してゐるが、金額は却つて減つてゐる。又受戻高も近年次第に増加して居り、更に流質高の急激なる増加は驚くべきものがある。

大東京區域内新市部に於ける質屋狀勢

各年中

年次	質屋數 (年末現在)	貸出高 (前年よりノ騰退高ヲ含マズ)		受戻高		流質高		一店平均貸出高	
		口數	金額	口數	金額	口數	金額	口數	金額
大正 10	498	1,634,083	8,883,438	1,430,789	7,682,626	96,822	493,162	3,281	17,818
" 11	490	1,590,982	9,008,499	1,394,659	7,851,504	99,163	518,972	3,247	18,385
" 12	463	1,201,596	7,592,374	1,124,533	6,981,472	115,276	604,504	2,595	16,398
" 13	432	1,476,493	10,159,475	1,173,196	8,146,298	103,868	633,660	3,418	23,515
" 14	460	1,836,083	11,755,649	1,502,665	10,009,180	147,286	872,338	3,991	25,556
昭和 1	492	2,027,731	11,938,113	1,676,779	10,189,215	153,152	922,313	4,121	24,264
" 2	543	2,153,527	12,561,676	1,848,281	10,775,482	189,298	1,064,441	3,966	23,134
" 3	585	2,595,307	14,942,570	2,208,073	12,750,274	219,313	1,199,806	4,436	25,543
" 4	633	2,991,873	16,952,762	2,377,812	13,846,269	253,295	1,347,506	4,726	26,782
" 5	667	2,847,604	14,565,857	2,317,568	12,025,622	383,567	1,951,960	4,269	21,838
" 6	699	2,896,658	13,431,867	2,445,043	11,444,369	444,903	2,123,266	4,144	19,216

本表は警視廳統計書に依る。公益質屋を含まず。

保險業——保險會社の金融的勢力が近來頗る増加して來たので、その本來の機能以外にも金融機關として益々重要視されるに至つた。

我國に初めて保險會社が出來たのは、明治十二年八月東京海上保險會社の開業を以て嚆矢とする。次いで同十四年七月に明治生命保險會社が設立せられて生命保險事業起り、同二十年七月に東京火災保險會社が設立されて火災保險事業を創始し、更に同三十一年には現在の第一徵兵保險株式會社が徵兵保險を營むに至り、これより運送、信用、汽罐機關、傷害又は自動車、盜難、硝子等に各種の保險事業が起つて今日に及んでゐるのである。

これら會社の企業組織は區々たるものであつたが、保險業務の社會に及ぼす影響の大なるに鑑みて、明治三十三年三月法律第六十九號に依る保險業法の制定を見た。これに依つて保險會社は全部株式組織と相互組織となつた。相互會社は保險業獨特の經營組織であつて、明治三十五年九月、第一生命保險相互會社の設立を以て創めとする。