

支那	國名	數量				價				額			
		四十四年	四十三年	四十二年	四十四年	四十三年	四十二年	四十四年	四十三年	四十二年			
支那	溫州	四三	三〇三	一八九	一二	八三	三六	一五二、二二三	一五二、二二三	一五二、二二三			
		一一二	二、一四九	二、二七八	二五	三三二	二、四二三	六、二三七	一、三、八二九	一、三、八二九			
支那	福州	一一二	八六、二〇三	六〇、四五五	一八、五九八	八、五九二	六、二三七	一、三、八二九	一、三、八二九	一、三、八二九			
		一三八、八九三	六、一、五九一	九〇八、一六九	七六、五〇八	七九、九四八	一四、三六三	一、三、八二九	一、三、八二九	一、三、八二九			
支那	泉州	五八二、〇四六	四六、二九八	三二、六四九	一五、四八四	一四、五二二	九、三一八	一、四〇	一、四〇	一、四〇			
		三〇七、五〇七	四九、八九六	三三、四	八八八	一一九、一一五	一五〇、三三七	一、四〇	一、四〇	一、四〇			
支那	廈門	三〇七、五〇七	二、三四一	一、〇九九、六〇三	一六五、三七三	七二一	八七六	一、四〇	一、四〇	一、四〇			
		五八、二六八	七九八、七八一	二、〇九七	六九二	七二一	八七六	一、四〇	一、四〇	一、四〇			
支那	汕頭	一、〇九三、四七〇	一、二五五	一、〇九九、六〇三	一六五、三七三	七二一	八七六	一、四〇	一、四〇	一、四〇			
		二、七三三	一、二五五	二、〇九七	六九二	七二一	八七六	一、四〇	一、四〇	一、四〇			
支那	香港	一、〇九三、四七〇	八〇〇、〇三五	一、一〇一、七〇〇	一六六、〇六五	一一九、八三六	一五二、二二三	一五二、二二三	一五二、二二三	一五二、二二三			
		二、七三三	八〇〇、〇三五	一、一〇一、七〇〇	一六六、〇六五	一一九、八三六	一五二、二二三	一五二、二二三	一五二、二二三	一五二、二二三			
合計	支那	一、〇九三、四七〇	八〇〇、〇三五	一、一〇一、七〇〇	一六六、〇六五	一一九、八三六	一五二、二二三	一五二、二二三	一五二、二二三	一五二、二二三			

本品ノ生産國ハ支那ノ獨占ニシテ福建省產出ノモノ最多ク其ノ他ハ江西省廣東省ノ產ナリ仕出地ハ泉州ヲ主トシ廈門興化汕頭等之ニ亞ク輸入港ハ本島各港ニ輸入セラレサルハナシト雖殊ニ舊港後壠梧棲ノ三港ヲ主要ナルモノトシ淡水安平鹿港等之ニ亞ケリ

本年輸入増加シタル所以ノモノハ舊港梧棲ニ顯著ナル入増ヲ呈セシニ因ルモノニシテ殊ニ舊港ノ激増ハ其ノ主因ナリ由來本品ハ本島產輸出苧麻ノ代價トシテ輸入セラル、モノ勘カラサルニ本年苧麻ノ主產地タル新竹廳下ノ產額豊富ナリシノミナラス新竹街ト舊港トノ間ニ輕便鐵道ヲ敷設セラレ運

輸ノ利便ヲ増進シタルヲ以テ新竹ヲ經テ舊港ヨリ輸出セラル、苧麻額ニ増加セシ爲之カ代價貨物トシテ本品ノ輸入激増シ其ノ他諸港ノ入減ヲ價ツテ尙餘剩ヲ來セリ而シテ本年上半期ノ本品仕入時ニ於テ銀價低調ニシテ對岸爲替ノ有利ナリシモ亦本品ノ入増ニ與リテ力アルヘシ

本品ハ種類夥シト雖就中輸入多キハ生地ノ粗苧麻布ニシテ即チ泉州產ノ苧仔布三脚糊布ナリ是等ハ主トシテ本島人ノ夏衣裏服及蚊蠅ニ用ユ細苧麻布ニハ生地、晒地、色物ノ三種アリ孰レモ夏衣ニ用ユ其ノ輸入多キハ泉州產ノ天尖布南糊布江西省產ノ江西布、潮州產ノ羅陳布ニシテ就中品質最優良ニシテ中流以上人士ノ夏衣ニ供セラレ價格殆ント絹布ノ壘ヲ摩セントス近年本島民生活程度ノ向上ニ伴ヒ都會地方ニ於テ上等品ノ賣行多ク且ツ本品ハ内地製同種品ノ競争ナキヲ以テ年ニ依リ輸入ニ一張一弛アルモ大體ニ於テ從來ノ顧客ヲ失ハサルハ輸入織物中ノ一異彩ナリト謂フヘキナリ

本品ハ原產地織元ニ於テ隨意ニ記銘スルヲ以テ銘柄ノ夥シキコト枚舉ニ遑アラズ左ニ其ノ數種ニ就キ本年ノ新竹及梧棲市價一斑ヲ掲ケテ參考ニ供ス

苧麻布新竹市價

銘柄	單位	最高	最低	平均
天尖布	一龍七反 十五斤内外	三六・〇〇	三三・〇〇	三三・一〇
敏成記	一龍七反 十五斤内外	二五・二〇	二二・七〇	二三・六四
中興	一龍七反 十五斤内外	二五・〇〇	二二・〇〇	二二・八五
茂興	一龍七反 十五斤内外	二四・三〇	二二・〇〇	二二・六五
永順	一龍七反 十五斤内外	二五・二〇	二二・八〇	二二・五六
益順	一龍七反 十五斤内外	二四・二二	二二・五〇	二二・九二
協源	一龍七反 十五斤内外	二四・六四	二二・〇〇	二二・一七

同 梧棲市價

錫 柄 單 位

最高

最低

平均

本年本品ノ輸入ハ前年ニ比シ増加セリ即チ左ノ如シ

港別表

○苧麻綿布

南 天
湖 尖
布 布

錦 廣 中
吉 裕 義
興 興 泉 成
興 興 泉 成

十一龍七反
十五斤
十一龍七反
十二斤內外
十一龍七反
十二斤內外
十一龍七反
十二斤內外
十一龍七反
十二斤內外

港名	數量				價				額			
	四十四年	四十三年	四十二年	四十一年	四十四年	四十三年	四十二年	四十一年	四十四年	四十三年	四十二年	四十一年
基隆	七,四六七	四,二五五	九,三三七	一,三二五	二二,四二四	六六五	一,四七五					
淡水	一五一,八二五	一三四,三八三	二二六,九七五	一一,三二五	三三,四二四	二二,二六九	一六,七八一					
舊港	二二,一〇四	三,五五八	一一,〇〇〇	三,三六七	五五	五五一	一,七六六					
後港	七二,五五三	三〇,七七四	六二,一四九	一一,〇四一	三六,二〇九	二二,八七八	九,七〇〇					
梧棲	二一三,二〇五	一五八,四一六	一八九,七九八	一一,四九	三六,二〇九	二二,八七八	二九,一八五					
鹿港	三三五,七四五	三六三,九七〇	四二二,六四五	五二,二九六	五二,二九六	五六,四九八	六一,八七三					
安東	一三六,〇六一	五三,三六三	二九,一四〇	一八,一二四	一八,一二四	五,三二〇	五,一三三					
計	一四〇,六四一	九〇,二七九	一二八,〇三八	一九,五七二	一九,五七二	一四,一三三	一九,五三四					

仕出地	數量				價				額			
	四十四年	四十三年	四十二年	四十一年	四十四年	四十三年	四十二年	四十一年	四十四年	四十三年	四十二年	四十一年
打狗	九,六二七				一,三一五							
東港												
媽宮	一,〇八九,二三五	八三九,〇三三	九八一,〇九五	一六六,六七四	二二六,五三八	九	一四五,四三八					
計												
福州	二四,五五五	一一,一四五	三,四二二	三,四二二	一,七七七							
興化	三二,九八一	六,二八五	四,九二〇	四,九二〇	一,〇二二							
泉州	六八六,三八四	七八六,八七〇	八八七,五一九	一〇三,四三二	一一八,〇二四							
厦門	三四三,六九二	一八,〇七七	九三,五七三	五四,五〇九	二,七六一							
汕頭	六四一	三六九			六一							
廣東	一,〇八八,二五三	八二三,七四六	九八一,〇九五	一六六,三七六	一一三,六三五							
香港	九八二	一五,二八七		二九八	二,九〇三							
合計	一,〇八九,二三五	八三九,〇三三	九八一,〇九五	一六六,六七四	二二六,五三八		一四五,四三八					
支那	一,〇八八,二五三	八三六,四六八	九八一,〇九五	一六六,三七六	一一三,六三五		一四五,四三八					
支那	九八二	二,五六五		二九八	九〇五							
英吉	一,〇八九,二三五	八三九,〇三三	九八一,〇九五	一六六,六七四	二二六,五三八		一四五,四三八					
計												

本品ハ少額ノ英吉利産ヲ除キ大部分ハ支那福建省産ニシテ殊ニ惠安縣ヲ著名ノ產地トシ泉州厦門地方ヲ重要ナル仕出地トス輸入港ハ鹿港、梧棲、淡水、安平、東石等ニシテ殊ニ鹿港、梧棲ノ二港ニ輸入セララルモノ總額ノ過半ヲ占ム本品ハ島内ニ於テ之ヲ染色シ多クハ農民勞働者等ノ夏衣ニ供セラル、モノニテ毎年三月ヨリ六月頃ニ至ル間輸入多キヲ常トナスモ本年ハ中部地方品薄ノ爲當業者ノ思惑ニテ二月ヨリ三四月頃輸入最多額ナリシカ本年對岸生産地ニ於ケル原料苧麻ノ出廻多カリント銀價低落ノ影響ト相俟テ仕入相場ノ割安ハ輸入ニ利便ヲ與ヘ益、輸入ヲ助長シタリ然ルニ春來米價騰貴ノ爲中流以下殊ニ勞働社會ノ購買力多少萎縮シタルヲ以テ賣行不良在荷堆積翌年ニ持越シタルモノ甚カラスト云フ

本品モ銘納多ク其數枚舉ニ違アラス左ニ其ノ數種ニ就キ本年臺北及鹿港ニ於ケル市價ヲ掲ケル參考ニ供ス

苧麻綿布臺北相場 (大羅山羅百丈ニ付)

最 高	大		同 鹿港相場 (百丈ニ付)	小	合 興 長 美 洽 成 德 利 成 美 源 益					最 低	平 均			
	長 興 利 裕 興 珍 興 永 元	德 利 裕 興 珍 興 永 元			吉 永 興 錦 興 仁 記 義 順	美 洽 成 德 利 成 美 源 益	源 益							
二四・〇〇	二三・五〇	二三・五〇	二五・二〇	三九・〇〇	三九・〇〇	三二・二〇	二七・五〇	二七・五〇	二七・五〇	二二・一〇	二四・二六	二四・四〇	二四・五〇	二五・七五

○吳呂

本年本品ノ輸入ハ前年ニ比シ減少セリ即チ左ノ如シ

港別表

最 高	大		同 鹿港相場 (百丈ニ付)	小	合 興 長 美 洽 成 德 利 成 美 源 益					最 低	平 均			
	長 興 利 裕 興 珍 興 永 元	德 利 裕 興 珍 興 永 元			吉 永 興 錦 興 仁 記 義 順	美 洽 成 德 利 成 美 源 益	源 益							
二四・〇〇	二三・五〇	二三・五〇	二五・二〇	三九・〇〇	三九・〇〇	三二・二〇	二七・五〇	二七・五〇	二七・五〇	二二・一〇	二四・二六	二四・四〇	二四・五〇	二五・七五

港 名	年	數量		價		額		
		數	量	價	額			
淡 水 平	四十四年	一四八、一三〇	一七四、一一五	六〇、四六二	七四、八六三	六七、二八三		
	四十三年	一四三、三三七	二四、五三三	六、一一八	一一、一九〇	六、六九八		
	四十二年	一六二、四六七	一九八、六二八	六六、五八〇	八六、〇五三	七三、九八一		
	計	一六二、四六七	一九八、六二八	六六、五八〇	八六、〇五三	七三、九八一		
香 港	四十四年	一六二、四六七	一九八、六二八	六六、五八〇	八六、〇五三	七三、九八一		
	四十三年	二〇四、六〇二	一九八、六二八	六六、五八〇	八六、〇五三	七三、九八一		
	四十二年	一九八、六二八	一九八、六二八	六六、五八〇	八六、〇五三	七三、九八一		
	計	一六二、四六七	一九八、六二八	六六、五八〇	八六、〇五三	七三、九八一		
國 名	年	數量		價		額		
		數	量	價	額			
		四十四年	一六二、四六七	一九八、六二八	六六、五八〇		八六、〇五三	七三、九八一
		四十二年	一九八、六二八	一九八、六二八	六六、五八〇		八六、〇五三	七三、九八一
英 吉 利	年	數量		價		額		
		數	量	價	額			
		四十四年	一六二、四六七	一九八、六二八	六六、五八〇		八六、〇五三	七三、九八一
		四十二年	一九八、六二八	一九八、六二八	六六、五八〇		八六、〇五三	七三、九八一

輸入重要品概況 吳呂

一六四

佛蘭西	計	一六二、四六七	二〇四、六〇三	五一八	一九八、六二八	六六、五八〇	一九三	八六、〇五三	七三、九八一
本品ハ主トシテ慶事用又ハ祭典用ノ幕及旗ニ使用シ殊ニ結婚、開店其ノ他喜事ニ際シ贈答用ノ幕トシテ多大ノ需要アルモノニシテ本島人經濟界ノ振不振ハ祭禮、慶事ノ盛衰ヲ來シ延テ本品ノ需要ヲ増減スルモノナルカ本年ノ島内經濟界ハ下半年ニ於テハ風水害ノ打撃アリシモ上半期ハ糖業其ノ他事業ノ般盛ニ伴ヒ慶事、祭典ノ舉行尠カラサルノミナラス其ノ仕入價格モ綿布類ノ高價ナルニ似ス前年ニ比シ幾分割安ナリシモ七月中旬ヨリ關稅ノ増課ヲ見込ミ既ニ六月頃ヨリ各商共ニ市價ノ値上ヲ實行シ新關稅率ノ施行後ハ益ニ市價騰貴セシヲ以テ本品ノ賣行不良ナリシニ一面本品ノ代用トシテ廉價ナル綿縞子又ハ内地製綿ねるヲ需要スルノ傾向ヲ助長シタルニ因リ結局輸入ヲ減少スルニ至レリ本品中賣行良好ナルハ依然漁翁印ニシテ單日之ニ亞ク左ニ參考トシテ本年ニ於ケル臺北及臺南市價ヲ掲ク	吳呂 臺北市價 (一反ニ付)	最高 二九・〇〇	最低 二四・四〇	平均 二六・八八	前年平均 二六・二〇	最高 二八・六〇	最低 二四・二〇	平均 二六・五八	前年平均 二五・九〇
同 臺南市價 (一反ニ付)	最高 三三・〇〇	最低 二七・〇〇	平均 二八・二〇	前年平均 二七・三三	最高 三〇・五〇	最低 二六・五〇	平均 二七・七三	前年平均 二七・一一	

〇がんにー囊

本年本品ノ輸入ハ前年ニ比シ激增セルコト左ノ如シ

種別表

種別	數量				價				額			
	四十四年	四十三年	四十二年	四十一年	四十四年	四十三年	四十二年	四十一年	四十四年	四十三年	四十二年	四十一年
新がんに囊	一、七九三、七〇〇	六四二、四〇五	一、四六八、二〇一	四二四、四三三	一三三、五八八	三〇二、九六九						
故同	一、四一、二六七	二〇、七〇四	三五、三三七	二一、七八三	二、九五二	四、八二六						
計	一、九三四、九六七	六六三、一〇九	一、五〇三、五三八	四四六、二一六	一三六、五四〇	三〇七、七九五						

港別表

港名	數量				價				額			
	四十四年	四十三年	四十二年	四十一年	四十四年	四十三年	四十二年	四十一年	四十四年	四十三年	四十二年	四十一年
基隆	二六、八〇〇	一一七、四二五	六二五、九〇〇	六、三六五	二二、五五三	一一八、七五八						
淡水	一九六、七六〇	一、一七〇	四、九〇一	一、三三	一、〇七五							
鹿港	一、〇〇〇	三、五二〇	八、九〇一	三、一一二	四〇八							
後港	二五、一九五	三、四四一	八、六〇六	二、一七〇	二五四							
安平	二〇、六七二	四一八、六一五	六五四、四八一	三九、七九六	八七、四三二							
打狗	一、四六九、九〇〇	一一一、〇六〇	二〇五、四〇〇	三四九、三〇六	二四、八八七							
東港	一、四六九、九〇〇	四八	二五〇	三	六							
打宮	三二〇	六六三、一〇九	一、五〇三、五三八	四四六、二一六	一三六、五四〇							
計	一、九三四、九六七	六六三、一〇九	一、五〇三、五三八	四四六、二一六	一三六、五四〇	三〇七、七九五						

輸入重要品概況 〇がんにー囊

一六五

仕出地	國別表					
	四十四年	四十三年	四十二年	四十四年	四十三年	
支那	汕頭	八、〇〇〇	五五〇	六四	一、三二九	八七
	廈門	四〇〇	一、〇〇〇	一、三三三	四七	一一
支那	泉州	一、〇〇〇	一五〇	五〇	一三三	一一
	福州	四九〇	六、三六〇	一七、九〇三	四、一一四	八六二
支那	溫州	三三、二三〇	三、九四九	八六、四三〇	二、八六四	五〇二
	汕頭	二四、七八七	二七〇	一五〇	一三四	二二
支那	計	一、三六〇	一八、七二九	一〇五、〇八三	七、三五五	二、七二八
	計	一、六〇四、六〇〇	六、三三、五八〇	一、二〇九、六五五	三七七、六七四	一、三三三、六三六
香港	英領印度及海峽殖民地	二七〇、一〇〇	八〇	一八八、八〇〇	六一、一八七	一七六
	計	一、九三四、九六七	六六三、一〇九	一、五〇三、五三八	四四六、二一六	一、三三六、五四〇
北米合衆國	計	一、九三四、九六七	六六三、一〇九	一、五〇三、五三八	四四六、二一六	一、三三六、五四〇
	計	一、九三四、九六七	六六三、一〇九	一、五〇三、五三八	四四六、二一六	一、三三六、五四〇

生産國別表

國名	生産國別表					
	四十四年	四十三年	四十二年	四十四年	四十三年	
支那	汕頭	四一〇	一、五〇三、五三八	四四六、二一六	四四	三〇七、七九五
	廈門	一、九三四、九六七	六六三、一〇九	一、五〇三、五三八	四四六、二一六	一、三三六、五四〇
支那	泉州	一、〇〇〇	一五〇	五〇	一三三	一一
	福州	四九〇	六、三六〇	一七、九〇三	四、一一四	八六二
支那	溫州	三三、二三〇	三、九四九	八六、四三〇	二、八六四	五〇二
	汕頭	二四、七八七	二七〇	一五〇	一三四	二二
支那	計	一、三六〇	一八、七二九	一〇五、〇八三	七、三五五	二、七二八
	計	一、六〇四、六〇〇	六、三三、五八〇	一、二〇九、六五五	三七七、六七四	一、三三三、六三六
香港	英領印度及海峽殖民地	二七〇、一〇〇	八〇	一八八、八〇〇	六一、一八七	一七六
	計	一、九三四、九六七	六六三、一〇九	一、五〇三、五三八	四四六、二一六	一、三三六、五四〇
北米合衆國	計	一、九三四、九六七	六六三、一〇九	一、五〇三、五三八	四四六、二一六	一、三三六、五四〇
	計	一、九三四、九六七	六六三、一〇九	一、五〇三、五三八	四四六、二一六	一、三三六、五四〇

本品ハ大概英領印度産ニシテ多クハ香港ヨリ打狗安平淡水ニ輸入セラレ主トシテ搬出米ノ包装用ニ供セラル、モノナルカ本年本島米ハ前年ト同シク第二期米ノ不作ニ因リ移出數量ヲ減少シタル結果本品ノ輸入減退スヘキヲ當然トナスニ事實ハ之ニ反シテ入増セシ所以ノモノハ本年七月十七日以降改正關稅率ノ施行ニ由リ本品ノ新物ハ舊稅率ニ比シ百斤ニ付一圓十六錢ノ増稅ト爲リ故物ハ有稅ヨリ無稅トナリタルニ需要多キ新物ハ新稅率ノ實施前即チ五、六月ノ交ニ於テ打狗ニ多大ノ見越輸入アリタルハ是レ入増ノ主因ニシテ又近來移出原料糖ノ包裝用トシテ本品ヲ包席ノ代用トナスモノ増加セシハ其ノ副因タリ而シテ砂糖包裝トシテ一度使用シタルモノハ之ヲ洗滌シテ更ニ他ノ包裝ニ使用シ得ルヲ以テ内地ニ於テハ相應ノ需要アリ隨ツテ包席ヲ使用スルニ比シ幾分有利ナリト云フ

本年仕入地 香港ノ市況ハ佛領印度及支那ニ於ケル米ノ不作ニ因リ本品ノ需要減退ノ爲幾分價格下落スヘキ豫想ナリシニ事實ハ之ニ反シ却ツテ前年ニ比シ約二割ノ騰貴ヲ來セリ此ハ原產地印度ニ於ケル之カ原料黃麻ノ生産不良ニ職由スト云フ斯ノ如ク印度黃麻ノ不作ニ基ケル原料ノ騰貴ハ現ニ之ヲ使用シツ、アル臺灣製麻會社ニ於ケルがんにー糖地ノ製造ニ打撃ヲ與ヘタルニ剩サヘ本年三月十五日以降該糖地ニ織物消費稅ヲ賦課スルニ至リシヨリ豫期ノ製造額ヲ得ルニ至ラザリシハ多少輸入品ノ入増ヲ助長シタルカ如シ

参考ノ爲左ニ本年ニ於ケル臺北及臺南ノ市價ヲ掲グ

新物	がんにー糖		前年平均
	最高	最低	
新物	三、一五〇	一、一〇〇	二、二〇四
故物	二、〇〇〇	一、六〇〇	一、七五五
同	臺南市價 (百箇ニ付)		一、六三八

前年	平均	最低	最高	新物		故物		中		下物	
				ニホン	ノ	ニホン	ノ	ニホン	ノ	ニホン	ノ
二九・四〇	二七・〇〇	二七・〇〇	三一・〇〇	二八・〇〇	二八・〇〇	二一・五〇	二一・五〇	一八・〇〇	一八・〇〇	一五・〇〇	一五・〇〇
二九・四〇	二七・〇〇	二七・〇〇	三一・〇〇	二八・〇〇	二八・〇〇	二一・五〇	二一・五〇	一八・〇〇	一八・〇〇	一五・〇〇	一五・〇〇

○唐紙

本年本品ノ輸入ハ前年ニ比シ著色唐紙ヲ除クノ外悉ク増加セリ即チ左ノ如シ

種類別表

種別	數量				價				額			
	四十四年	四十三年	四十二年	四十一年	四十四年	四十三年	四十二年	四十一年	四十四年	四十三年	四十二年	四十一年
茶包裝用唐紙	二一,六二七	一九,九八一	一七,九二五	一七,九二五	五,〇六六	五,〇三七	四,五一二	四,五一二	一〇,九二六	一〇,九二六	一〇,九二六	一〇,九二六
著色唐紙	二一,六九八	三〇,二二九	三〇,九九四	三〇,九九四	五,五三七	八,八九八	八,八九八	七,九四二	一五,〇六六	一五,〇六六	一五,〇六六	一五,〇六六
粗唐紙	三,〇七八	二,九七六	二,四二一	二,四二一	一八三,九七五	一八一,〇六一	二八,一五二	二八,一五二	二五,九七〇	二五,九七〇	二五,九七〇	二五,九七〇
其他唐紙	二八九,七五八	一七六,四七九	一五五,二九四	一五五,二九四	四一,九六一	二二,一四八	一八,九二〇	一八,九二〇	一八,九二〇	一八,九二〇	一八,九二〇	一八,九二〇
計	三,四一一,五四七	三,二〇六,八四六	二,六一六,三七三	二,六一六,三七三	二,三六,五三九	一,七二,二九〇	一,七二,二九〇	一,七二,二九〇	三,四六三	三,四六三	三,四六三	三,四六三

港別表

港名	數量				價				額			
	四十四年	四十三年	四十二年	四十一年	四十四年	四十三年	四十二年	四十一年	四十四年	四十三年	四十二年	四十一年
基隆	六二八,五三三	四三九,七一一	二九五,二三四	二九五,二三四	三五,七〇九	二四,六三八	一八,二五六	一八,二五六	一四,八七四	一四,八七四	一四,八七四	一四,八七四
淡水	二,五四九,二一五	二,五四四,七八六	二,一三四,六六三	二,一三四,六六三	一七二,二九〇	一七二,二九〇	一七二,二九〇	一七二,二九〇	一四,八七四	一四,八七四	一四,八七四	一四,八七四
計	五〇,七九二	四三,九九九	一九,九一五	一九,九一五	三,六七二	三,六七二	三,六七二	三,六七二	一,七三四	一,七三四	一,七三四	一,七三四

仕出地	數量				價				額			
	四十四年	四十三年	四十二年	四十一年	四十四年	四十三年	四十二年	四十一年	四十四年	四十三年	四十二年	四十一年
後鹿	九,一五三	二一,四八八	一六,〇八四	一六,〇八四	五四九	一,五八八	一,〇九四	一,〇九四	一〇,九二六	一〇,九二六	一〇,九二六	一〇,九二六
梧棲	二,六一九	五,二四四	一,〇八九	一,〇八九	五二五	八七九	二,〇三三	二,〇三三	二,〇三三	二,〇三三	二,〇三三	二,〇三三
東石	一五二,五三〇	一三〇,五八八	一〇九,五四二	一〇九,五四二	二二,〇〇八	一七,九九四	一三,〇八〇	一三,〇八〇	一三,〇八〇	一三,〇八〇	一三,〇八〇	一三,〇八〇
安平	一〇,一五〇	六,九四五	二,一五四	二,一五四	九七五	八二四	二,二九四	二,二九四	二,二九四	二,二九四	二,二九四	二,二九四
打狗	六,六九一	九,九一九	二,一〇七	二,一〇七	六二八	一,〇一〇	三,八七	三,八七	三,八七	三,八七	三,八七	三,八七
東港	一,八五九	三,八一九	一,三五五	一,三五五	一七三	三一八	二二九	二二九	二二九	二二九	二二九	二二九
計	三,四一一,五四七	三,二〇六,八四六	二,六一六,三七三	二,六一六,三七三	二,三六,五三九	一,七二,二九〇	一,七二,二九〇	一,七二,二九〇	三,四六三	三,四六三	三,四六三	三,四六三

國別表

支那	數量				價				額			
	四十四年	四十三年	四十二年	四十一年	四十四年	四十三年	四十二年	四十一年	四十四年	四十三年	四十二年	四十一年
上海	一四,四四六	一,四二二,二九五	九九〇,一七七	九九〇,一七七	七三,八三〇	七九,八三〇	七三,八三〇	七三,八三〇	五四,八七九	五四,八七九	五四,八七九	五四,八七九
寧波	一,四八一,〇二二	一,五八八,〇二六	一,四一〇,〇七六	一,四一〇,〇七六	一一五,六七八	一一三,八二八	一〇二,八四八	一〇二,八四八	一〇二,八四八	一〇二,八四八	一〇二,八四八	一〇二,八四八
溫州	一,七〇一,八七三	二,一二七	三,一二六	三,一二六	一九二	一四六	二五四	二五四	二五四	二五四	二五四	二五四
福州	三,七五七	一八,八五七	三七,四六四	三七,四六四	一一,二一五	一,七三七	一,七三七	一,七三七	三,三六五	三,三六五	三,三六五	三,三六五
泉州	一,二八四〇	一三六,七五二	一四五,七七二	一四五,七七二	二二,八〇六	二〇,八七八	七,二九〇	七,二九〇	二,一一二四	二,一一二四	二,一一二四	二,一一二四
廈門	一六九,一〇七	一三六,七五二	一四五,七七二	一四五,七七二	五,四三一	七,二九〇	二,二九四	二,二九四	五,〇八八	五,〇八八	五,〇八八	五,〇八八
汕頭	二六,〇三三	三三,二九四	二二,三三五	二二,三三五	二九六	七,二九〇	二,二九四	二,二九四	一八七,五五四	一八七,五五四	一八七,五五四	一八七,五五四
廣東	一,二七八	三,二〇二,四六八	二,六一〇,〇〇〇	二,六一〇,〇〇〇	二九六	二,二九四	一,五六六	一,五六六	一,五六六	一,五六六	一,五六六	一,五六六
計	三,四一一,五四七	三,二〇六,八四六	二,六一六,三七三	二,六一六,三七三	二,三六,五三九	一,七二,二九〇	一,七二,二九〇	一,七二,二九〇	三,四六三	三,四六三	三,四六三	三,四六三

本品ハ全部支那ノ生産ニシテ福建省ノ産出ニ係ルモノ多ク廈門福州温州等ヲ主要ナル仕出地トス其ノ種類多シト雖就中永甲紙温甲紙及南屏紙ノ如キ粗唐紙ノ輸入ハ總額ノ七割以上ヲ占ム之ニ亞クハ白唐紙著色唐紙茶包裝用唐紙等ニテ本年著色唐紙ハ漸次盛運ニ向ヒツアル島内染色擬洋紙ノ爲ニ壓迫セラレ入減セシモ其ノ他ノ諸唐紙ハ本年原產地相場就レモ低廉ナリシニ八九月以前ハ爲替相場モ亦輸入ニ有利ナリシヲ以テ益々入増ヲ助長セリ而シテ七月十七日以降實施ノ新關稅率ハ粗唐紙ニ對シテハ舊稅率即チ臺灣特別輸入稅率ニ比シ高キヲ以テ實施前多少見越輸入アリ其ノ他ノ諸唐紙ハ却ツテ幾分低率トナレルヲ以テ輸入ヲ促進シタリ

本品ノ輸入ハ主トシテ北部ノ淡水基隆ニ多ク中南部地方ハ嘉義廳下産出ノ粗唐紙ノ需要旺盛ナルヲ以テ輸入揚シ又近年内地産模造連史紙ノ移入漸増シ輸入白唐紙ノ販路ヲ侵蝕シツツアレハ輸入品ノ前途不振ノ傾向アルカ如シ

参考トシテ本島製紙額ヲ表示スルニ左ノ如シ

本島製紙額前年對照

年次	數量		計量	價		計額
	竹	紙		竹	紙	
四十四年	三、八〇七、九五〇	一、七、七五〇	三、八二五、七〇〇	一七八、〇八六	二、九一八	一八一、〇〇四
四十三年	二、七七七、一四八	二、四五三〇一	三、〇三二、四四九	一七七、七七九	一、一五〇	一七八、九二九

次ニ輸入唐紙ノ本年ニ於ケル臺北及臺南市價ヲ掲ケテ參照ニ供ス

輸入唐紙臺北市價

種類、品名	單位、數	產地	最高	最低	平均	前年平均
貢川	擔 (每擔六十斤)	福建省 龍岩州	一九・五〇	一六・〇〇	一七・〇八	一七・二五
貢川	擔 (每擔八十斤)	同	一六・〇〇	一三・〇〇	一四・五三	一六・〇〇
上川	擔 (每擔八十斤)	同	一五・〇〇	一三・〇〇	一三・九二	一五・五〇
大川	擔 (每擔八十斤)	同	八・〇〇	七・〇〇	七・三二	七・四〇
資川	擔 (每擔八十斤)	同	五・八〇	四・八〇	五・四二	五・四〇
四方	擔 (每擔六十斤)	福建省 德化縣	一六・〇〇	一三・八〇	一三・六六	一四・〇〇
紅唐紙	擔 (每擔六十斤)	福建省 福州	二・〇〇	一・六五	一・八七	一・六〇
梅長紙	刀 (九十六枚)	同	六・〇〇	五・七〇	五・八四	〇・五七
蘇梅全	二十包 (每包五十枚)	同	二・一五	一・九五	二・〇一	二・一〇
蘇梅全	刀 (四十八枚)	廣東省 潮州	〇・八〇	〇・七二	〇・七七	〇・七七
粗唐紙	塊 (每塊二十斤內外)	浙江省 温州	二・〇五	一・八〇	一・八七	二・一一
温甲紙	塊 (十八斤內外)	同	一・〇〇	一・〇〇	一・〇〇	〇・八八
南屏紙	塊 (每塊十六斤)	福州	五・七〇	五・二〇	五・四二	五・五〇

本年臺南市價ハ著色唐紙中紅唐紙ハ一刀(四十八枚)五十二錢乃至五十四錢、黑色及形付ハ一刀四十錢乃至四十四錢、甲紙一束(十二斤內外)十二刀庄一圓五、六十錢、七刀庄一圓八十錢乃至二圓ニシテ是亦前年ニ比シ五分乃至一割方低廉ナリ

〇禮拜紙

本年本品ノ輸入ハ前年ニ比シ紙箔ニ増加シ其他禮拜紙ニ減少シ差引合計ニ増進セリ即チ左ノ如シ

種別表

仕出地	國別表	港名					種別
		基隆	淡水	舊港	後港	鹿港	
計	數量	四十四年	四十四年	四十四年	四十四年	四十四年	數量
	價	四十四年	四十四年	四十四年	四十四年	四十四年	價
	額	四十四年	四十四年	四十四年	四十四年	四十四年	額
	數量	四十四年	四十四年	四十四年	四十四年	四十四年	數量
	價	四十四年	四十四年	四十四年	四十四年	四十四年	價
額	四十四年	四十四年	四十四年	四十四年	四十四年	額	
媽打安東鹿梧後舊淡基	計	宮港	狗平	石港	棲壠	港水	隆
計	計	計	計	計	計	計	計
四十四年	四十四年	四十四年	四十四年	四十四年	四十四年	四十四年	四十四年
四十四年	四十四年	四十四年	四十四年	四十四年	四十四年	四十四年	四十四年
四十四年	四十四年	四十四年	四十四年	四十四年	四十四年	四十四年	四十四年
四十四年	四十四年	四十四年	四十四年	四十四年	四十四年	四十四年	四十四年

仕出地	國別表	支那					種別
		興化	福州	泉州	廈門	汕頭	
計	數量	四十四年	四十四年	四十四年	四十四年	四十四年	數量
	價	四十四年	四十四年	四十四年	四十四年	四十四年	價
	額	四十四年	四十四年	四十四年	四十四年	四十四年	額
	數量	四十四年	四十四年	四十四年	四十四年	四十四年	數量
	價	四十四年	四十四年	四十四年	四十四年	四十四年	價
額	四十四年	四十四年	四十四年	四十四年	四十四年	額	
支那	計	興化	福州	泉州	廈門	汕頭	計
計	計	計	計	計	計	計	計
四十四年	四十四年	四十四年	四十四年	四十四年	四十四年	四十四年	四十四年
四十四年	四十四年	四十四年	四十四年	四十四年	四十四年	四十四年	四十四年
四十四年	四十四年	四十四年	四十四年	四十四年	四十四年	四十四年	四十四年
四十四年	四十四年	四十四年	四十四年	四十四年	四十四年	四十四年	四十四年

本品ハ全部支那福建省産ニシテ主トシテ泉州石碼廈門等ニ於テ製造シ泉州廈門ヲ重要ナル仕出地トス種類ハ大別シテ紙箔其ノ他ノ禮拜紙トナスモ紙箔其ノ九割以上ヲ占ム紙箔ニ金紙銀紙アリ銀紙及金紙中ノ二五金三六金等ハ島内ニ於テ製造セラル、ヲ以テ輸入ノモノハ大概金紙ニシテ二花金大花金才子金大極金等ナリ就中其ノ大部分ヲ占ムルハ二花金大花金ノ二種ナリ該品モ亦嘉義臺南等ノ各廳下ニ於テ製造セラル、モノ多シト雖其ノ品質輸入品ニ劣ルヲ以テ中流以上ノ人士ハ舊價ト迷信トニ依リ高價ナルモ良品ナル輸入紙箔ヲ消費スルコト今尙往時ノ如シ其ノ他ノ禮拜紙ニハ西金紙黃古紙切拔唐紙等アルモ需要ノ範圍紙箔ニ及ハス

由來本品ハ本島人ノ祭禮及慶事ノ際燃焼スルモノニシテ産業經濟界ノ振否ハ延テ本品ノ輸入ヲ消長ス本年ハ上半期中米及砂糖ノ市況良好ナリシノミナラス四月南部共進會開催當時北港媽祖ノ臺南ニ遷興スルアリ旁中南都ニ於ケル紙箔ノ需要激増シ剩サヘ七月中旬以降改正關稅率ノ實施ニ因リ本島商中ニハ本品モ亦増稅セラルヘシトノ思惑違ヒノ見越輸入ヲ企テタル者アリシヲ以テ下半年期ニ於テ風水害ノ打撃多少之アリシニ拘ハラス結局前表示ノ入増ヲ來セリ

本年ノ紙箔市價ハ概シテ騰貴セリ左ニ臺北及臺南ノ市價ヲ掲ケテ參考ニ供ス

輸入紙箔臺北市價

大花金一合(二支即十萬枚)大
極金及大花金一合(二支各五千枚二付)

種別	數量	價	額	大				花				金				大			
				天日德	天月德	天	泰天	花	天德	成玉	建隆	豐泰	和德	成利	周寅	發			
前年	11,110	11,110	11,110	11,110	11,110	11,110	11,110	11,110	11,110	11,110	11,110	11,110	11,110	11,110	11,110	11,110	11,110	11,110	
平均	11,110	11,110	11,110	11,110	11,110	11,110	11,110	11,110	11,110	11,110	11,110	11,110	11,110	11,110	11,110	11,110	11,110	11,110	
最低	11,110	11,110	11,110	11,110	11,110	11,110	11,110	11,110	11,110	11,110	11,110	11,110	11,110	11,110	11,110	11,110	11,110	11,110	
最高	11,110	11,110	11,110	11,110	11,110	11,110	11,110	11,110	11,110	11,110	11,110	11,110	11,110	11,110	11,110	11,110	11,110	11,110	

同臺南市價

(大花一東五千枚二付)
(極金及才子金一萬枚二付)

種別	數量	價	額	大				花				金				大			
				天日德	天月德	天	泰天	花	天德	成玉	建隆	豐泰	和德	成利	周寅	發			
前年	11,110	11,110	11,110	11,110	11,110	11,110	11,110	11,110	11,110	11,110	11,110	11,110	11,110	11,110	11,110	11,110	11,110	11,110	
平均	11,110	11,110	11,110	11,110	11,110	11,110	11,110	11,110	11,110	11,110	11,110	11,110	11,110	11,110	11,110	11,110	11,110	11,110	
最低	11,110	11,110	11,110	11,110	11,110	11,110	11,110	11,110	11,110	11,110	11,110	11,110	11,110	11,110	11,110	11,110	11,110	11,110	
最高	11,110	11,110	11,110	11,110	11,110	11,110	11,110	11,110	11,110	11,110	11,110	11,110	11,110	11,110	11,110	11,110	11,110	11,110	

○鉛

本年本品ノ輸入ハ前年ニ比シ塊及錠ニ僅ニ減少セシモ茶鉛其ノ他ノ鉛ニ激增セシヲ以テ結局増進セリ即チ左ノ如シ

種別	數量	價	額	大				花				金				大			
				天日德	天月德	天	泰天	花	天德	成玉	建隆	豐泰	和德	成利	周寅	發			
前年	11,110	11,110	11,110	11,110	11,110	11,110	11,110	11,110	11,110	11,110	11,110	11,110	11,110	11,110	11,110	11,110	11,110	11,110	
平均	11,110	11,110	11,110	11,110	11,110	11,110	11,110	11,110	11,110	11,110	11,110	11,110	11,110	11,110	11,110	11,110	11,110	11,110	
最低	11,110	11,110	11,110	11,110	11,110	11,110	11,110	11,110	11,110	11,110	11,110	11,110	11,110	11,110	11,110	11,110	11,110	11,110	
最高	11,110	11,110	11,110	11,110	11,110	11,110	11,110	11,110	11,110	11,110	11,110	11,110	11,110	11,110	11,110	11,110	11,110	11,110	

種別	數量	價	額	大				花				金				大			
				天日德	天月德	天	泰天	花	天德	成玉	建隆	豐泰	和德	成利	周寅	發			
前年	11,110	11,110	11,110	11,110	11,110	11,110	11,110	11,110	11,110	11,110	11,110	11,110	11,110	11,110	11,110	11,110	11,110	11,110	
平均	11,110	11,110	11,110	11,110	11,110	11,110	11,110	11,110	11,110	11,110	11,110	11,110	11,110	11,110	11,110	11,110	11,110	11,110	
最低	11,110	11,110	11,110	11,110	11,110	11,110	11,110	11,110	11,110	11,110	11,110	11,110	11,110	11,110	11,110	11,110	11,110	11,110	
最高	11,110	11,110	11,110	11,110	11,110	11,110	11,110	11,110	11,110	11,110	11,110	11,110	11,110	11,110	11,110	11,110	11,110	11,110	

港別表

港名	數量	價	額	大				花				金				大			
				天日德	天月德	天	泰天	花	天德	成玉	建隆	豐泰	和德	成利	周寅	發			
塊及錠	40,383	1,681,211	34,215	1,681,211	1,681,211	1,681,211	1,681,211	1,681,211	1,681,211	1,681,211	1,681,211	1,681,211	1,681,211	1,681,211	1,681,211	1,681,211	1,681,211	1,681,211	
茶鉛	1,681,211	693,342	1,104	693,342	693,342	693,342	693,342	693,342	693,342	693,342	693,342	693,342	693,342	693,342	693,342	693,342	693,342	693,342	
其他鉛	1,122,299	44	1,104	1,122,299	1,122,299	1,122,299	1,122,299	1,122,299	1,122,299	1,122,299	1,122,299	1,122,299	1,122,299	1,122,299	1,122,299	1,122,299	1,122,299	1,122,299	
計	41,186,633	1,550,667	35,323	1,550,667	1,550,667	1,550,667	1,550,667	1,550,667	1,550,667	1,550,667	1,550,667	1,550,667	1,550,667	1,550,667	1,550,667	1,550,667	1,550,667	1,550,667	

國別表

仕出地	數量	價	額	大				花				金				大			
				天日德	天月德	天	泰天	花	天德	成玉	建隆	豐泰	和德	成利	周寅	發			
基隆	124,357	43,494	17,259	124,357	124,357	124,357	124,357	124,357	124,357	124,357	124,357	124,357	124,357	124,357	124,357	124,357	124,357	124,357	
淡水	129,426	1,077,299	6,593	1,077,299	1,077,299	1,077,299	1,077,299	1,077,299	1,077,299	1,077,299	1,077,299	1,077,299	1,077,299	1,077,299	1,077,299	1,077,299	1,077,299	1,077,299	
安平	64,580	44	10	64,580	64,580	64,580	64,580	64,580	64,580	64,580	64,580	64,580	64,580	64,580	64,580	64,580	64,580	64,580	
打狗	1,483,163	1,150,667	136,960	1,150,667	1,150,667	1,150,667	1,150,667	1,150,667	1,150,667	1,150,667	1,150,667	1,150,667	1,150,667	1,150,667	1,150,667	1,150,667	1,150,667	1,150,667	
計	1,797,436	1,284,507	191,111	1,284,507	1,284,507	1,284,507	1,284,507	1,284,507	1,284,507	1,284,507	1,284,507	1,284,507	1,284,507	1,284,507	1,284,507	1,284,507	1,284,507	1,284,507	

生產國別表

仕出地	數量	價	額	大				花				金				大			
				天日德	天月德	天	泰天	花	天德	成玉	建隆	豐泰	和德	成利	周寅	發			
支那	44,144	36,736	5,222	44,144	44,144	44,144	44,144	44,144	44,144	44,144	44,144	44,144	44,144	44,144	44,144	44,144	44,144	44,144	
廈門	655,990	581,340	5,738	581,340	581,340	581,340	581,340	581,340	581,340	581,340	581,340	581,340	581,340	581,340	581,340	581,340	581,340	581,340	
香港	827,173	568,327	78,976	568,327	568,327	568,327	568,327	568,327	568,327	568,327	568,327	568,327	568,327	568,327	568,327	568,327	568,327	568,327	
英吉利	1,483,163	1,150,667	136,960	1,150,667	1,150,667	1,150,667	1,150,667	1,150,667	1,150,667	1,150,667	1,150,667	1,150,667	1,150,667	1,150,667	1,150,667	1,150,667	1,150,667	1,150,667	
計	2,994,370	2,686,710	285,704	2,686,710	2,686,710	2,686,710	2,686,710	2,686,710	2,686,710	2,686,710	2,686,710	2,686,710	2,686,710	2,686,710	2,686,710	2,686,710	2,686,710	2,686,710	

國名	數量					價					額				
	四十四年	四十三年	四十二年	四十一年	四十年	四十四年	四十三年	四十二年	四十一年	四十年	四十四年	四十三年	四十二年	四十一年	四十年
香港	一、〇八六、七七五	八三八、五五三	九五五、〇〇四	一〇〇、〇六四	一五六、五四二	一一〇、一四一	一一八、四九二								
英吉利	六二、五〇三	七六、九九二	三六、八五六	六二、四七九	五、一四八	二九、四二二	六、五二九								
白地	三三三、八八五	二三五、一二二	六一、四七九	一一、一〇〇	二九、四二二	二〇、二九〇	三、一三四								
北米合衆	一、四八三、一六三	一、一五〇、六六七	一、〇七四、五〇七	一九二、一一一	一三六、九六〇	二二八、四五七									
不詳															
計															

本品ハ主トシテ製茶包裝用ニ使用スルモノニシテ鉛塊ノ如キハ一部分ハ錫器製造ノ混合用又ハ水道及瓦斯管用等ニ使用セラル、モ其ノ多クハ茶鉛ニ製造セラレ製茶包裝用ニ需要セラル、モノナリ本年輸入ノ増進ハ包種茶稍減退セシモ其ノ額最大ナル烏龍茶ノ輸出激增ノ結果ナリ而シテ本品ハ從來外國商及本島商ノ輸入ニ係ルモノ多カリシカ内地商ニシテ製茶輸出ヲ開始スルニ至リシヨリ内地ヲ經由シテ基隆ニ輸入スルモノ比較的增加シタリ

鉛塊ノ產地ハ大概濠洲ニシテ茶鉛ハ全部英國産ナリ茶鉛ニ四おんすモノト四おんす半モノトアルモ前者其ノ多數ヲ占ム本年香港仕入價格ハ四おんすモノ二十七八錢四おんす半モノ三十一二錢ヲ唱へ先ツ前年ト大差ナシ鉛塊ノ島内相場ハ高低ノ差前年程ニ著シカラス其ノ平均價格稍低廉ナリ左ニ臺南相場ヲ掲ケテ參考ニ供ス

鉛塊臺北相場 (百斤ニ付)

最高 最低 平均

四十四年 九六〇
四十三年 一一〇〇
四十二年 九二〇
四十一年 八七〇
四十年 九三六
九四八

○軌條

本年本品ノ輸入ハ前年ニ比シ増加セリ即チ左ノ如シ

港別表

港名	數量					價					額				
	四十四年	四十三年	四十二年	四十一年	四十年	四十四年	四十三年	四十二年	四十一年	四十年	四十四年	四十三年	四十二年	四十一年	四十年
基隆	四、四一七、二一九	二、九一八、九七三	一、一五五、三七九	一四八、五五一	九八、四五〇	四一、六八九									
淡水	四四、〇二九	一〇、〇〇八	四三七、三六〇	一、五九一	五九二、四五〇	一、二六四	一五、八三八								
安平	二七、六九四、八八二	一六、七六〇、二四六	七、四五八、七四七	五九二、四五〇	五五二、四九五	二六七、五九一									
打狗	二二、一五六、一三〇	一九、六八九、二二七	九、〇五一、四八六	七四二、五九一	六五二、二〇九	三二五、一一八									
計															

仕出地 國別表

仕出地	數量					價					額				
	四十四年	四十三年	四十二年	四十一年	四十年	四十四年	四十三年	四十二年	四十一年	四十年	四十四年	四十三年	四十二年	四十一年	四十年
支那	四四、〇二九	四、三九八	四三七、三六〇	一、五九〇	一三〇、二〇二	一一、〇〇〇	一五、八三八								
香港	四四、〇二九	四、三九八	四三七、三六〇	一、五九〇	一三〇、二〇二	一一、〇〇〇	一五、八三八								
那	三、六九一、八七二	三、三八、六八〇	八、六一四、二二六	五三五、四〇七	五一四、〇三七	三〇九、二八〇									
獨逸	一六、一八八、五〇三	一五、三八六、八二七	八、六一四、二二六	五三五、四〇七	五一四、〇三七	三〇九、二八〇									
白耳															
計															

仕出地	國別表				
	四十四年	四十三年	四十二年	四十一年	四十年
後龍	九,九〇六	八,二二八	一一,九六五	四二二	四八一
梧棲	八,三三五	二一,三三〇	二五,八四七	二八八	九八二
鹿港	三八,七一八	三三,七〇三	四六,七四九	一一,三三一	一,一四二
安平	四三,一二七	八六,六五一	九三,四一六	一,六九九	四,〇五五
打狗	一一,一二六	七,六六八	三五六,三三八	四,一四六	四,三三一
東港	一三五,八四三	一一三,五一七	八〇,一二四	七,三〇六	五,三四六
媽祖	一五,七一六	一一,二一六	一六,一二六	一,〇五六	五六二
計	一〇,〇八三	九,五〇〇	五,四八七	三五四	四一五
	五〇三,九八六	四六一,二四一	七九一,二四一	二四,二五四	二二,五九八
寧波	九四〇	八〇九	七〇	七〇	四五
溫州	四五,五二三	二五,六一八	七七,七六七	二,六二〇	一,三七七
福州	三二九,七二一	二八七,七〇〇	三〇二,三八一	一三,八三七	一一,二二二
興化	一,七六九	一〇,〇五八	一一,四二一	六七	四四四
泉州	四六,八〇五	七三,二〇二	二七四,七一五	二,〇八九	三,七七二
廈門	六四,八一五	四八,一五六	四九,八五六	三,八三六	二,四九六
汕頭	四八九,五七三	四四五,六三一	七六,一四〇	二二,五一九	二〇,三六八
支那	一四,四一三	一三,二一〇	七五,一〇一	一,七三五	二,一六〇
香港	五〇三,九八六	四六一,二四一	七九一,二四一	二四,二五四	二二,五九八
計	九四〇	八〇九	七〇	七〇	四五

生産國別表

國名 數 量 價 額

支那 四十四年 四十九,一九三 四四,五七七 七七,一四〇 二二,六三一 二一,一六〇 三四,五七四

英領印度 四十四年 二七六 一,七三二 四九,八四〇 一,一七五 一,一九一

暹羅 四十四年 一一,五一七 二,四〇〇 一九,八四〇 一,五八五 一,一七一

獨逸 四十四年 五〇三,九八六 四六一,二四一 七九一,二四一 二四,二五四 二二,五九八

北米合衆國 四十四年 一一,五一七 二,四〇〇 一九,八四〇 一,五八五 一,一七一

種別 數 量 價 額

杉材 四十四年 一,三八四,七五三 四五八,三八〇 一,三七四,〇二三 一,一七四,〇三三 四六八,四六六

杉材 四十四年 九,三三六 二二,〇三七 一一,七〇三 七,五〇七 一六,八五七

杉材 四十四年 九,三一八 一一,七〇三 四九二,一一〇 一,三八四,四六一 二,四四一

杉材 四十四年 一,四〇三,四〇七 四九二,一一〇 一一,七〇三 一,三八四,四六一 二,四四一

杉材 四十四年 四九〇,二四三 二二,五四五 一一,七〇九 四三八,八三三 二〇,〇六〇

杉材 四十四年 一三,七四三 一,七〇九 二四,二五四 二二,四〇八 二,五三八

板 四十四年 五〇三,九八六 四六一,二四一 七九一,二四一 二四,二五四 二二,五九八

本品ノ材質ハ少額ノ杉材其ノ他ヲ除クノ外ハ全部杉材ナリ今其ノ種別ノ前年對照ヲ掲クルニ左

ノ如シ

右表杉材ノ大部分ハ支那福建省ノ生産ニシテ福州及廈門ヲ重要ナル仕出地トシ杉材ノ產地ハ暹羅英領印度等ナリ

又本品ハ外國輸入ノ外ニ内地移入アリ其ノ額外國輸入ノ約四倍内外ニ達ス參考ノ爲之ヲ表示スルニ

輸入重要品概況 木材及板

左ノ如シ
木材及板搬入價額五箇年對照

年	外國輸入	内地移入	計
四十四年	五二六、三七四	二、一〇一、八一五	二、六二八、一八九
四十三年	五二〇、三六一	二、二〇八、〇七六	二、七二八、四三七
四十二年	四二七、五六五	一、六九二、六〇五	二、一二〇、一七〇
四十一年	五〇六、三四〇	一、六三六、五六九	二、一四二、九〇九
四十年	三二二、四六九	一、六七八、〇〇八	二、〇〇〇、四七七

本年輸入ノ稍増進セシ所以ノモノハ前年ニ引續キ島内各種建築工事旺盛ナリシノミナラス下半年ニ於ケル暴風雨被害家屋ノ復舊工事頻繁ナリシニ因リ十一月以降歲末ニ近ツクニ隨ヒ漸次需要ヲ増大シ取引活潑ナリニ職由セリ而シテ輸入杉材ハ内地杉ニ比シ質劣ルモ價格割安ナルヲ以テ本島人ハ勿論内地人モ時ニ小修繕等ニ之ヲ用ユルニ因リ相應ノ賣行アリ

本年仕入地福州ニ於ケル相場ハ前年ニ比シ約一割高ヲ唱ヘタリ此ハ同地方一般物價ノ騰貴ニ連レ工賃ヲ増シ且ツ年々伐採スルニ從ヒ山元產地遠距離ト爲リ運搬賃モ亦漸次増嵩スルニ因ルト云フ然ルニ本島上海間航路開始ノ影響ハ汽船運賃ヲ低減シ汽船ニテ福州ヨリノ輸入好況ニ赴キ加フルニ戒克船モ亦之ト對抗的ニ運賃ヲ引下ケタルハ偶々輸入業者ニ便利ヲ與ヘ取引ヲ熾ニシタリ前述ノ如ク仕入ノ高値ニ拘ハラス運賃ノ引下ニ因リ島内市價ハ下半年ニ入り約五分方ノ下落ヲ示セシモ其ノ平均價格ハ前年ニ比シ幾分高値ヲ現セリ

次ニ參考ノ爲本年ニ於ケル臺北及臺南市價ヲ掲ク
輸入杉材臺北相場

國名	單位	最高	最低	平均	前年平均
福州產杉材臺南市價(平均)	仕入一千元ニ付	一、五八〇・〇〇	一、四五〇・〇〇	一、五〇四・〇〇	一、五〇四・〇〇
杉丸	材	一、五〇〇・〇〇	一、三五〇・〇〇	一、三三三・〇〇	一、三三三・〇〇
半圓	材	一、五〇〇・〇〇	一、三五〇・〇〇	一、三三三・〇〇	一、三三三・〇〇
小丸	材	一、五〇〇・〇〇	一、三五〇・〇〇	一、三三三・〇〇	一、三三三・〇〇
IX寸	材	一、五〇〇・〇〇	一、三五〇・〇〇	一、三三三・〇〇	一、三三三・〇〇
IX寸	材	一、五〇〇・〇〇	一、三五〇・〇〇	一、三三三・〇〇	一、三三三・〇〇
杉板	材	一、五〇〇・〇〇	一、三五〇・〇〇	一、三三三・〇〇	一、三三三・〇〇

品種	末口	價格	品種	末口	價格
杉丸	仕入一千元ニ付	一、五八〇・〇〇	杉丸	九寸五分	一、五〇四・〇〇
半圓	材	一、五〇〇・〇〇	半圓	九寸五分	一、三三三・〇〇
小丸	材	一、五〇〇・〇〇	小丸	九寸五分	一、三三三・〇〇
IX寸	材	一、五〇〇・〇〇	IX寸	九寸五分	一、三三三・〇〇
IX寸	材	一、五〇〇・〇〇	IX寸	九寸五分	一、三三三・〇〇
杉板	材	一、五〇〇・〇〇	杉板	九寸五分	一、三三三・〇〇
福州產杉材臺南市價(平均)	同	同	福州產杉材臺南市價(平均)	同	同
杉丸	三寸五分	〇・四〇	杉丸	九寸五分	一、一〇〇
半圓	三寸五分	〇・五〇	半圓	九寸五分	一、二五〇
小丸	三寸五分	〇・六〇	小丸	九寸五分	一、五〇〇
IX寸	三寸五分	〇・八五	IX寸	九寸五分	一、五〇〇
IX寸	三寸五分	〇・八五	IX寸	九寸五分	一、五〇〇
杉板	三寸五分	〇・六五	杉板	九寸五分	一、五〇〇
漳州產杉材臺南市價(一本ニ付平均)	同	同	漳州產杉材臺南市價(一本ニ付平均)	同	同
杉丸	三寸五分	〇・六五	杉丸	九寸五分	一、一〇〇
半圓	三寸五分	〇・五〇	半圓	九寸五分	一、二五〇
小丸	三寸五分	〇・五〇	小丸	九寸五分	一、五〇〇
IX寸	三寸五分	〇・八五	IX寸	九寸五分	一、五〇〇
IX寸	三寸五分	〇・八五	IX寸	九寸五分	一、五〇〇
杉板	三寸五分	〇・六五	杉板	九寸五分	一、五〇〇
品種 <td>末口</td> <td>價格</td> <td>品種 <td>末口</td> <td>價格</td> </td>	末口	價格	品種 <td>末口</td> <td>價格</td>	末口	價格
杉丸	九寸五分	一、一〇〇	杉丸	九寸五分	一、一〇〇
半圓	九寸五分	一、二五〇	半圓	九寸五分	一、二五〇
小丸	九寸五分	一、五〇〇	小丸	九寸五分	一、五〇〇
IX寸	九寸五分	一、五〇〇	IX寸	九寸五分	一、五〇〇
IX寸	九寸五分	一、五〇〇	IX寸	九寸五分	一、五〇〇
杉板	九寸五分	一、五〇〇	杉板	九寸五分	一、五〇〇
品種 <td>末口</td> <td>價格</td> <td>品種 <td>末口</td> <td>價格</td> </td>	末口	價格	品種 <td>末口</td> <td>價格</td>	末口	價格
杉丸	九寸五分	一、一〇〇	杉丸	九寸五分	一、一〇〇
半圓	九寸五分	一、二五〇	半圓	九寸五分	一、二五〇
小丸	九寸五分	一、五〇〇	小丸	九寸五分	一、五〇〇
IX寸	九寸五分	一、五〇〇	IX寸	九寸五分	一、五〇〇
IX寸	九寸五分	一、五〇〇	IX寸	九寸五分	一、五〇〇
杉板	九寸五分	一、五〇〇	杉板	九寸五分	一、五〇〇

輸入重要品概況 陶磁器

丈二同	〇・四二	〇・五〇	〇・五五	〇・七五	〇・八五	一・〇〇	一・〇〇
丈四同	〇・四二	〇・五〇	〇・五五	〇・七五	〇・八五	一・〇〇	一・〇〇
丈六同	〇・四二	〇・五〇	〇・五五	〇・七五	〇・八五	一・〇〇	一・〇〇
丈八同	〇・四二	〇・五〇	〇・五五	〇・七五	〇・八五	一・〇〇	一・〇〇
丈二同	〇・四二	〇・五〇	〇・五五	〇・七五	〇・八五	一・〇〇	一・〇〇

備考 一印ハ末口二寸五分、二印ハ三寸ニシテ以上一印ヲ加フル毎ニ五分宛ヲ増ス

品名	種末	口價	格品	種末	口價	格品	種末	口價
水枋(西溪)	四寸	〇・二六	郎申(西溪)	五寸	二・四〇	水枋	六寸	〇・八五
同(北溪)	五寸	〇・三二	郎它	七寸	一・四〇	桶	長一丈モ	〇・一〇

茶箱用板

本年本品ノ輸入ハ前年ニ比シ減少セリ即チ左ノ如シ

港別表

港名	一九二〇年		一九二一年	
	數量	價額	數量	價額
基隆	二二,二七四	四〇,〇八八	三三,三八〇	二,九二一
淡水	六三〇,八四一	七三八,一九	五四七,一八八	九四,五七五
舊港	六五三,一一五	七七八,二〇七	一,一六八	九七,四九六
計	一,四八六,〇三〇	一,一五六,四九三	一,一六六,二九三	九八,九八三

仕出地	一九二〇年		一九二一年	
	數量	價額	數量	價額
支那	五八〇,〇〇九	七〇,七〇三	四四二,一三七	八六,八二六
厦門	七三,一〇六	六五,五〇四	九,五九一	一〇,六七〇
泉州	六五三,一一五	七七六,二〇七	一一四,九七一	九七,四九六
計	一,九六六,一三〇	一,一五二,四一〇	一,一六六,二九三	九八,九八三

生産國別表

國名	一九二〇年		一九二一年	
	數量	價額	數量	價額
支那	六五三,一一五	七七六,二〇七	五八二,七三六	九七,四九六
英吉利	六五三,一一五	二,〇〇〇	五八二,七三六	九七,四九六
計	一,三〇六,二三〇	七八二,二〇七	一,一六五,四七二	一九四,九九二

本品ノ消長ハ製茶輸出ノ振不振ニ因テ決定セラル、モノナルカ本年鳥龍茶好況ニシテ稀有ノ般盛ヲ呈シタルニ拘ハラズ却ツテ本品ノ入減シタル所以ノモノハ前年本品ノ輸入業者カ市況ノ良好ナルニ乘シ競争的態度ヲ以テ輸入シタル結果供給過剩トナリ本年ニ持越シタルモノ約十二萬組アリタルト本年内地ヨリ約四萬五千組ノ移入アリタルトニ基因セリ

輸入品ハ少額ノ厦門産ヲ除クノ外悉ク福州産ナリ厦門産ハ福州産ニ比シ價格ニ大差ナキモ品質劣レルヲ以テ需要多カラス又内地移入品ハ大概北海道産ニシテ原價ハ割安ナルモ運送諸費不廉殊ニ北海道ヨリ基隆迄ノ汽船賃ヨリモ基隆大稻埕間ノ汽車賃却ツテ高率ナルノ奇觀ヲ呈シ隨ツテ未タ輸入品

輸入重要品概況 包蓆

ト對抗スルコト容易ナラスト云フ又島内製品ハ五封度物、十封度物等ノ小箱ニ使用シツ、アルモ其ノ額僅少ニシテ年額四五千組ニ過キスト云フ
本年福州仕入値ハ稍高カリシモ木材ト同シク運賃ノ低廉ニ因リ島内市價ハ前年ニ比シ稍下落セリ左ニ臺北相場ヲ掲ケテ參考ニ供ス

輸入茶箱板臺北相場

品名	最高		最低		平均		前年平均	
	四十四年	四十三年	四十二年	四十一年	四十四年	四十三年	四十二年	四十一年
斗	二一〇〇	一四〇〇	一七〇〇	一〇〇〇	二〇・一七	二一・三三	二一・三三	二一・三三
斗	二二〇〇	一四〇〇	一九五〇	一〇〇〇	二一・〇八	二一・三三	二一・三三	二一・三三
庄	二二〇〇	一四〇〇	一九五〇	一〇〇〇	二一・〇八	二一・三三	二一・三三	二一・三三

〇包蓆

本年本品ノ輸入ハ前年ニ比シ減少セリ即チ左ノ如シ

港別表

港名	數量		價		額	
	四十四年	四十三年	四十二年	四十一年	四十四年	四十三年
淡石	一、七七〇、三〇〇	一、四四四、〇〇四	一、一九五、四三五	一〇六、一六二	八八、八四七	七二、八〇七
安東	八〇〇	二、〇〇〇	三、三八〇	二九	七四	一一五
打狗	二、四九六、一四六	四、三二八、〇四二	二、四四八、二〇五	一七六、七二三	二七〇、七八一	一五四、八八三
東平	四、一六六、二六八	四、一二六、二〇〇	一、九一二、七八〇	二九七、二八五	二五五、〇六四	一七六、六三〇
東港	一一、八〇〇	二二、二〇〇	八、二四〇	五六四	一、〇三四	三六三
媽宮	四、八〇〇	一〇、五四〇	一七、六八〇	一九五	四三三	七一九
計	八、四五一、一一四	九、九三三、九八六	五、五八五、七二〇	五八〇、九五八	六一六、二三三	三四六、五一七

國別表

仕出地	數量		價		額	
	四十四年	四十三年	四十二年	四十一年	四十四年	四十三年
支那	一〇〇	五、七六〇	二二、九八〇	一、五六二	二三五	五一三
厦門	三六、二四〇	五一、一八〇	二二、二〇〇	一、五六二	二、二五五	九六〇
汕頭	三六、三四〇	五六、九四〇	五一、七八〇	一、五六九	二、四九〇	二、三三七
廣東	八、四一四、七七四	九、八七七、〇四六	五、五三三、九四〇	五七九、三八九	六一三、七四三	三四四、一八〇
香港	八、四五一、一一四	九、九三三、九八六	五、五八五、七二〇	五八〇、九五八	六一六、二三三	三四六、五一七
合計	八、四五一、一一四	九、九三三、九八六	五、五八五、七二〇	五八〇、九五八	六一六、二三三	三四六、五一七

生産國別表

國名	數量		價		額	
	四十四年	四十三年	四十二年	四十一年	四十四年	四十三年
支那	八、四一四、六一四	八、〇四七、〇八六	五、一五〇、九九五	五七八、三九七	四九八、五六八	三〇五、四二八
香港	三二、〇〇〇	一、八七六、九〇〇	三七八、八二五	二、三一〇	一一六、九七八	三七、六一八
佛領印度	四、五〇〇	一〇、〇〇〇	五五、九〇〇	二五一	六八七	三、四七一
計	八、四五一、一一四	九、九三三、九八六	五、五八五、七二〇	五八〇、九五八	六一六、二三三	三四六、五一七

本品ハ支那廣東省ノ雷州肇慶ノ二府下ヲ以テ主産地トス雷州ハ産額夥多ナルモ品質稍劣リ肇慶ハ産額少キモ品質概シテ優良ナリ而シテ前者ハ主トシテ打狗、安平ニ輸入セラレ砂糖包装用ニ供セラレ後

輸入重要品概況 包蓆

者ハ多リ淡水ニ輸入セラレ茶箱包装用トナス故ニ本品輸入ノ増減ハ砂糖及製茶ノ生産状況ニ因ルハ勿論ニシテ殊ニ多量ナル砂糖ノ産額如何ハ直ニ本品ノ輸入ヲ伸縮スルモノナルカ本年ハ砂糖ノ産額激増セルニ拘ハラズ入減セシ所以ノモノハ八月九月ノ交暴風雨ノ被害甚シカリシ爲メ來期ノ産糖額減少ヲ豫想セラレタルト風水害ノ爲本期ノ製糖開始期一般ニ遅延セルヲ以テ例年々末ニ際シ輸入多カリシ本品ハ翌年ニ延期セラレタルト内地移出原料糖ノ包装用トシテがんに一囊ヲ使用スルニ到リシトノ外ニ十月以後廣東地方革命動亂ノ爲幾分買出シ困難ナリシ等ノ諸因綜合シタルニ由ルヘシ而シテ製茶包装用ノモノハ烏龍茶ノ輸出好況ニ因リ多少入増セシト雖遂ニ入減ヲ償フニ足ラサリキ本年原産地ニ於ケル生産状況ハ上半期中出廻多ク價格割安ナリシニ下半期ニ入り風水害ノ爲生産不良ト爲リ價格暴落シ囊ニ千枚ニ付五十二元内外ノ相場ハ一躍六十二元内外ニ暴騰シ隨ツテ島内市價モ前年ニ比シ幾分騰貴セリ左ニ本年ノ臺南及臺北市市價ヲ掲ケテ參考ニ供ス

包糖(砂糖包糖)臺南市價 (一千對ニ付)

品名	單位	本年平均			前年平均		
		最高	最低	平均	最高	最低	平均
包糖(砂糖包糖)	千枚	一四〇・〇〇	一四〇・〇〇	一四〇・〇〇	一三〇・六七	一五四・二七	一一一・〇〇
包糖(包糖)	千枚	一六五・〇〇	一四〇・〇〇	一四〇・〇〇	一五〇・〇〇	一五〇・〇〇	一五〇・〇〇

又打狗輸入ノ砂糖包糖ノ同港到著價格ハ百對ニ付最高十六圓七十錢、最低十二圓七十錢ナリ

本年本品ノ輸入ハ豆油糖茶油糖共ニ前年ニ比シ増加セリ即チ左ノ如シ

○油糖

種別	數量	價	額
茶	四八	六九・〇〇	六六・五〇
豆油	四四	六五・〇〇	六三・五〇
油	七	五七・〇〇	五四・五〇
糖	四	一三・〇〇	一一・五〇
計	百三十斤入	一八・〇〇	一五・〇〇

港名	數量		價		額	
	四十四年	四十四年	四十四年	四十四年	四十四年	四十四年
基隆	九,一六一,八五七	三,二八〇,九五九	二七三,二七一	八五,五九一	六九,八四四	六九,八四四
淡水	一,九三二,〇九六	三,〇二七,五五六	三七八六一	六六,七三一	六九,〇九一	六九,〇九一
後港	七二,八〇二	八〇,八八二	九一〇	一,〇一七	四八八	四八八
總計	六七,三六〇	五六,七三〇	九三四	八一	五七三	五七三

仕出地	國別表		數量		價		額	
	四十四年	四十二年	四十四年	四十二年	四十四年	四十二年	四十四年	四十二年
梧棲	四三、三七五	六〇、七五六	七一、四〇〇	六六六	七六〇	八七九	四三、〇七六	三、〇〇六
鹿港	四四七、七二三	二六三、二四〇	二六八、二六五	五、〇〇一	二、八八三	三、〇〇六	四〇七、七二三	三、一五一
安平	八一、六二四	四〇六、七〇四	二八六、一六四	七、九二〇	七、九二〇	四、三〇七	三一、四七三	三、一五一
打狗	三、三四七、二七三	七、一五五、三二九	三、八二五、二二五	三、七、〇六二	一四六、九五三	一、二〇、三八九	三、三四七、二七三	一、二〇、三八九
東港	二〇、一八六、七三〇	一九、二四二、六六三	五、七四六、一六一	六二四、五三八	五六八、二四九	一五四、二六七	二〇、一八六、七三〇	一五四、二六七
總計	三三、三三六	八二、〇二二	四二、八九八	三九	八四一	三九〇	三三、三三六	三九〇
其他	三、三八〇	一〇、六五一	一五、六七一、八一五	三九	八七八、一四一	一三六	三、三八〇	一三六
合計	三六、〇七九、〇〇六	三三、六六七、四九二	九八八、一四一	三九	八七八、一四一	四二二、〇七八	三六、〇七九、〇〇六	四二二、〇七八
上州	九〇、八〇六	一七、三六〇	二、八三九	六八	二、八三九	五六四	九〇、八〇六	五六四
寧波	六、六九五	二二、六一〇	五、四〇八	一	五、四〇八	一	六、六九五	一
溫州	四七〇、八二八	一、九〇七	五、四〇八	一	五、四〇八	一	四七〇、八二八	一
興化	六、一〇七、八九六	二、四六六、九一七	六、七六一三	一	四六、〇九七	一	六、一〇七、八九六	一
福州	二六九、三一九	三、〇〇三	三、〇〇三	一	二、七三二	一	二六九、三一九	一
泉州	三一七、七五三	三、八五〇	三、八五〇	一	四、八三二	一	三一七、七五三	一
廈門	一四、五、四四〇	四、二八一	四、二八一	一	一六、五二二	一	一四、五、四四〇	一
汕頭	七、三一、二二六	八、一四六、六〇〇	二六五、六五〇	一	二六五、六五〇	一	七、三一、二二六	一
其他	二八、七六七、七七〇	一三、七九六、五一〇	四、九一八、五二八	一	八四、一五五	一	二八、七六七、七七〇	一
合計	三六、〇七九、〇〇六	一九、八八〇、九八二	一〇、七一〇、一三七	一	九〇三、九八六	一	三六、〇七九、〇〇六	一

本品ニ豆油精茶油精ノ二種アリテ前者輸入額ノ九割内外ヲ占ム其ノ生産國ハ孰レモ支那ニシテ豆油精ハ滿州茶油精ハ福州ヲ其ノ主産地トス主要ナル仕出地ハ前者ハ大連後者ハ福州ナリ

豆油精ハ甘蔗其ノ他農作物ノ肥料トシテ大部分ハ各地方農會ノ肥料共同購買組合ノ契約購入品ニシテ大概特別備入汽船ニテ大連又ハ營口ヨリ直接打狗及基隆へ輸入セラル、モノナルカ本年滿州大豆作ハ雨量多ク前年ニ比シ減收ヲ告ケシモ價格ハ概シテ前年ト大差ナク十月以降新物ノ出廻ト共ニ安値ヲ唱ヘタルカ十二月ニ入り内地注文一時ニ幅轆シタル影響トシテ漸次相場上向シタリ

茶油精ハ一部分ノ洗濯用ヲ除クノ外主トシテ魚塢ニ於ケル養魚ノ飼料ニ供セラル、モノナルカ本年中部地方ニ於ケル魚塢ノ面積増加ニ基ク需要ノ増進ト福州地方ニ於ケル本品ノ原料山茶花ノ實豊收ノ結果價格約二割安ニテ仕入ニ有利ナリシトニ因リ前記ノ入増ヲ呈シタリ次ニ臺南及臺北ニ於ケル本年ノ相場ヲ揭ケテ參考ニ供ス

輸入油精臺南市價

種別	單位數量	最高		最低		均	前年	平均
		最	高	最	低			
豆油精	百枚(一枚四十六斤)	一六〇、〇〇〇	一五〇、〇〇〇	一五八、五七七	一五〇、〇〇〇	一五〇、〇〇〇	一五〇、〇〇〇	一五〇、〇〇〇
茶油精	千枚(一枚四斤)	六七、〇〇〇	四〇、〇〇〇	四四、〇〇〇	五〇、〇〇〇	五〇、〇〇〇	六七、三三〇	六一、四三〇
豆油	一枚	一、五五	一、三五	一、四五	一、四五	一、四五	一、四五	一、四五
茶油	一枚	一、五五	一、三五	一、四五	一、四五	一、四五	一、四五	一、四五

輸入重要品概況 油精


1000

茶	油	精	千	枚	五二〇〇	三八〇〇	四五〇〇	六三〇〇
---	---	---	---	---	------	------	------	------


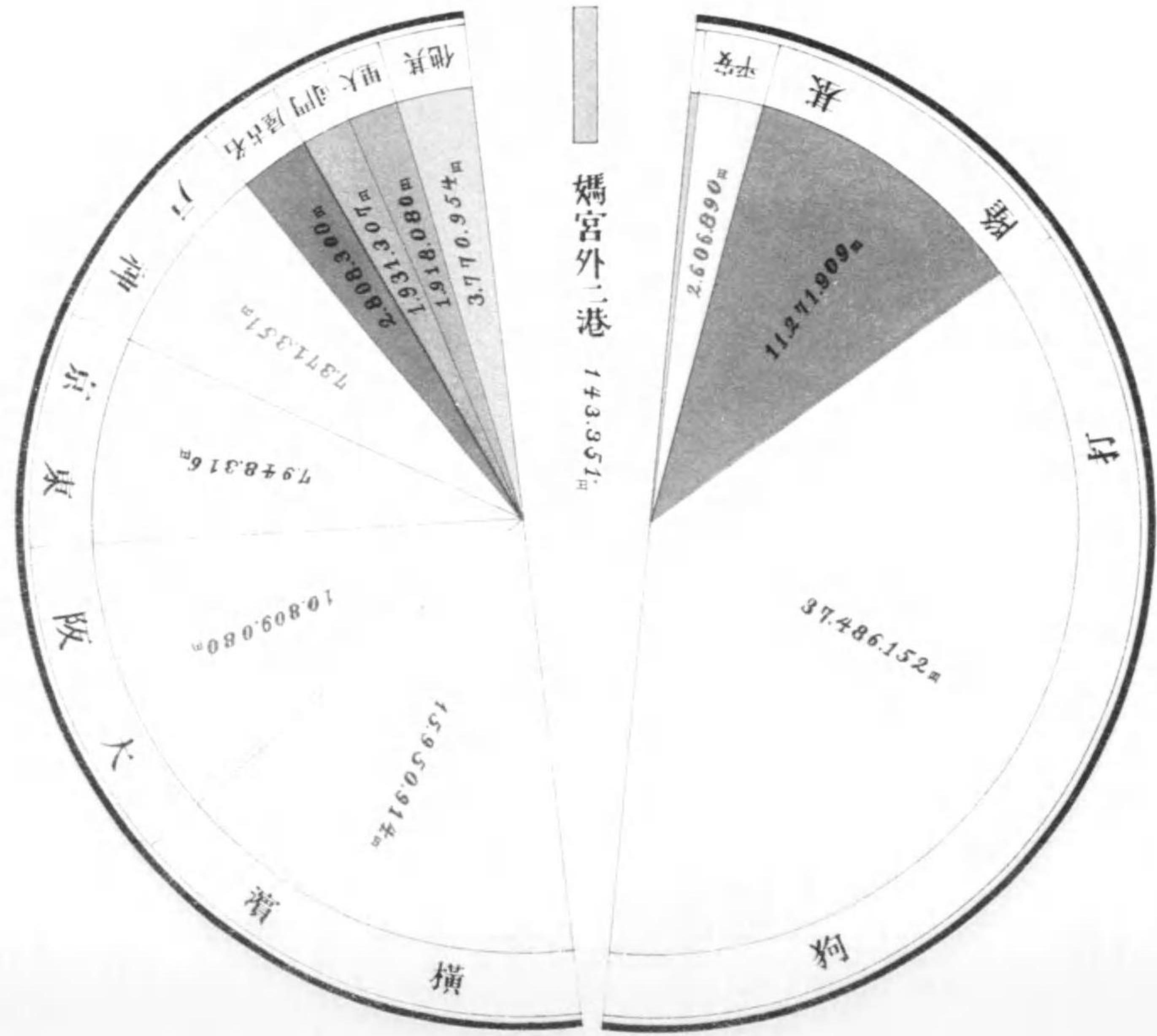
又豆油精ノ打狗港到著價格ハ一箇一圓五十錢乃至一圓三十錢ニシテ基隆著値ハ一擔二圓六十錢見當ナリ

茶	油	精	千	枚	五二〇〇	三八〇〇	四五〇〇	六三〇〇
---	---	---	---	---	------	------	------	------

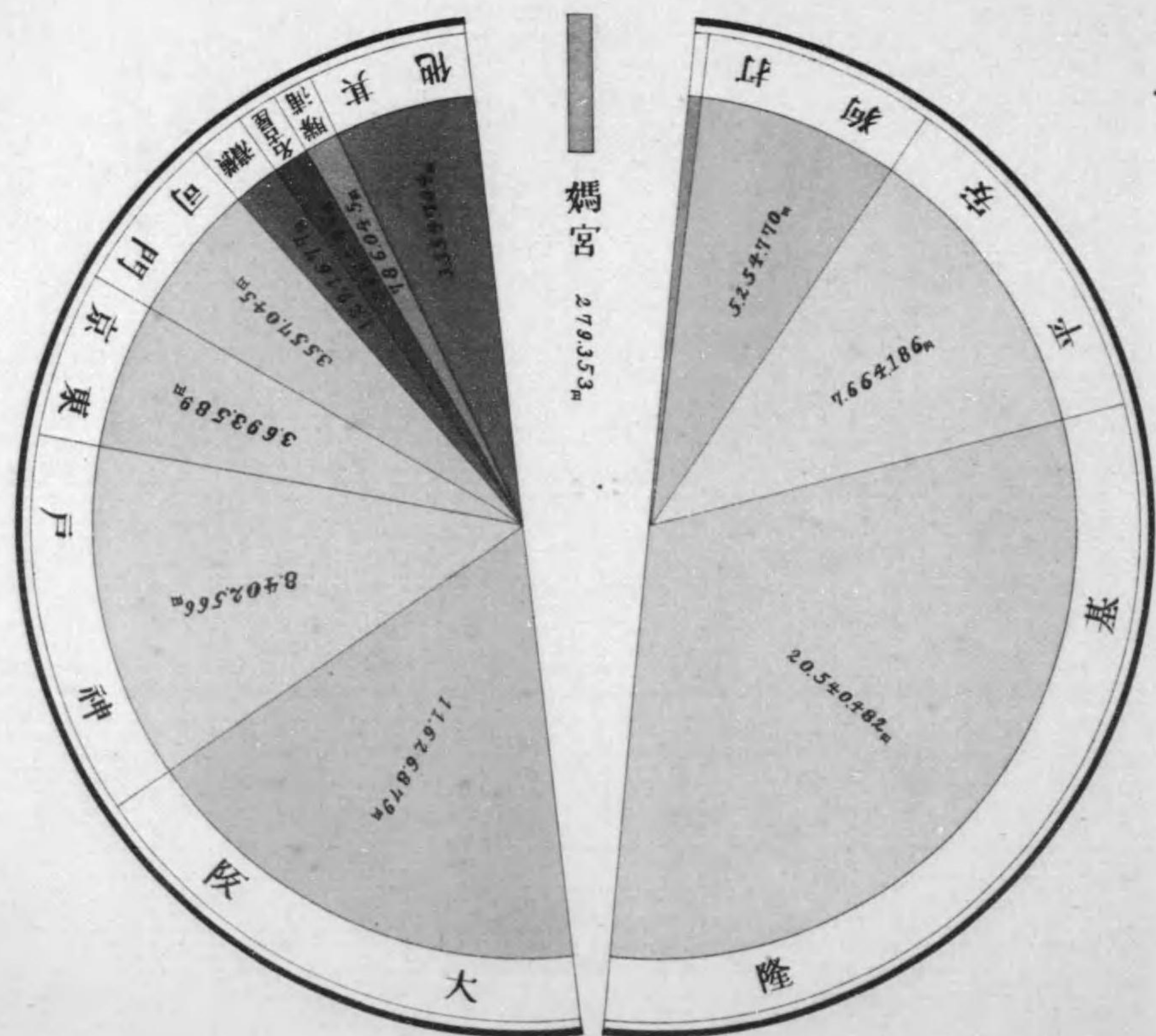
内地移出品額港別及仕向地別比較圖



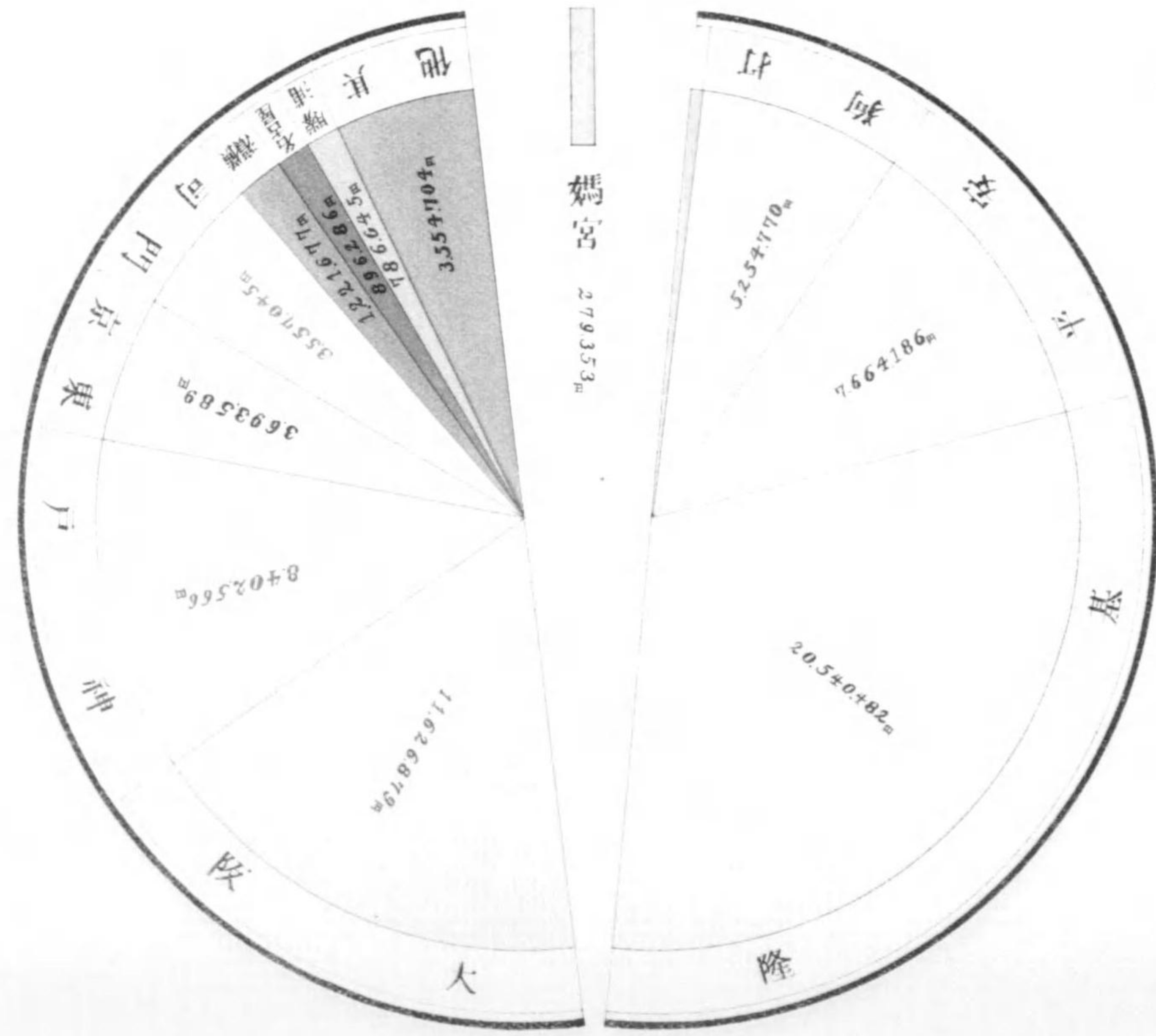
内地移出品額港別及仕向地別比較圖



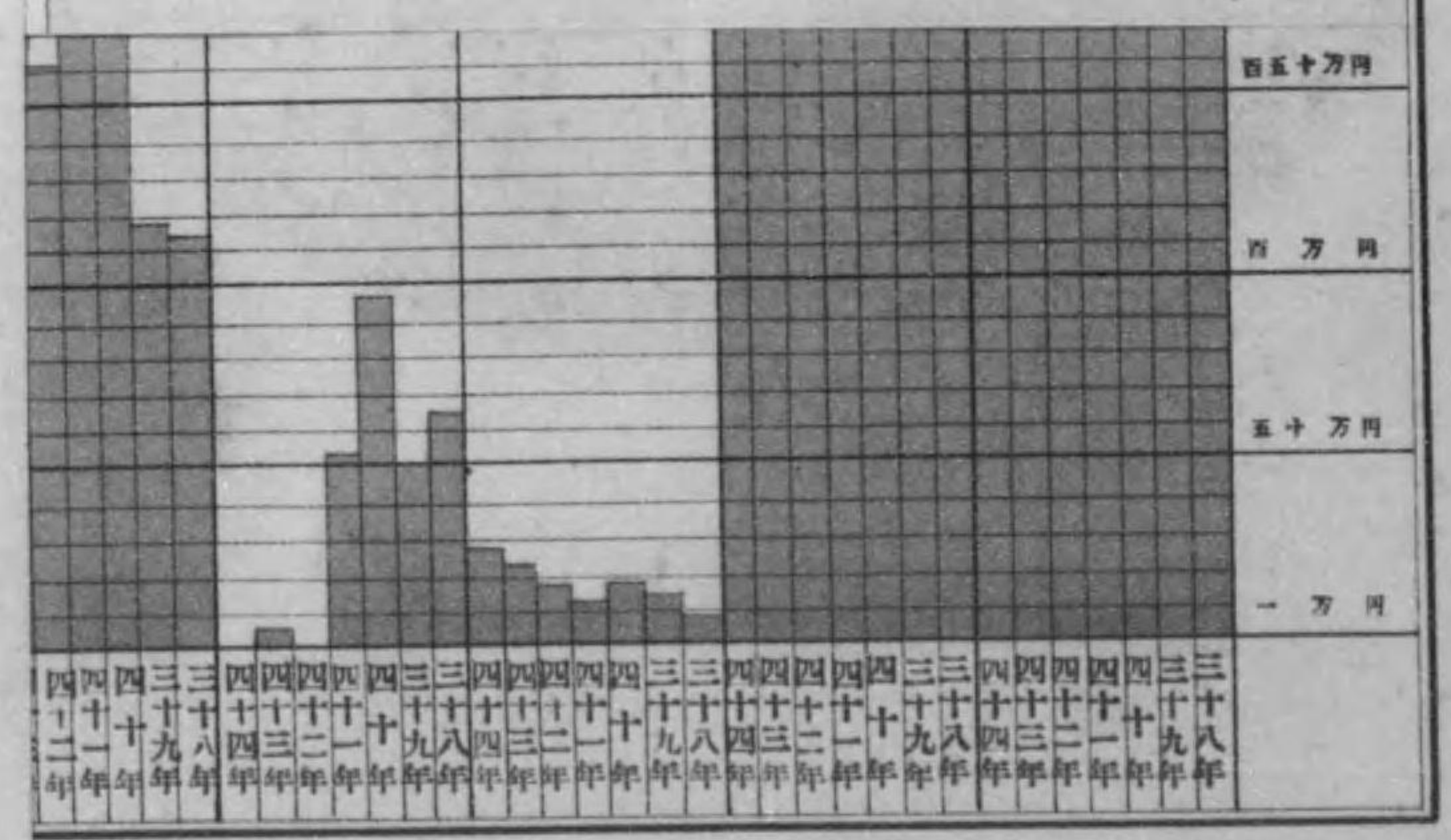
内地移入品價額港別及仕出地別比較圖

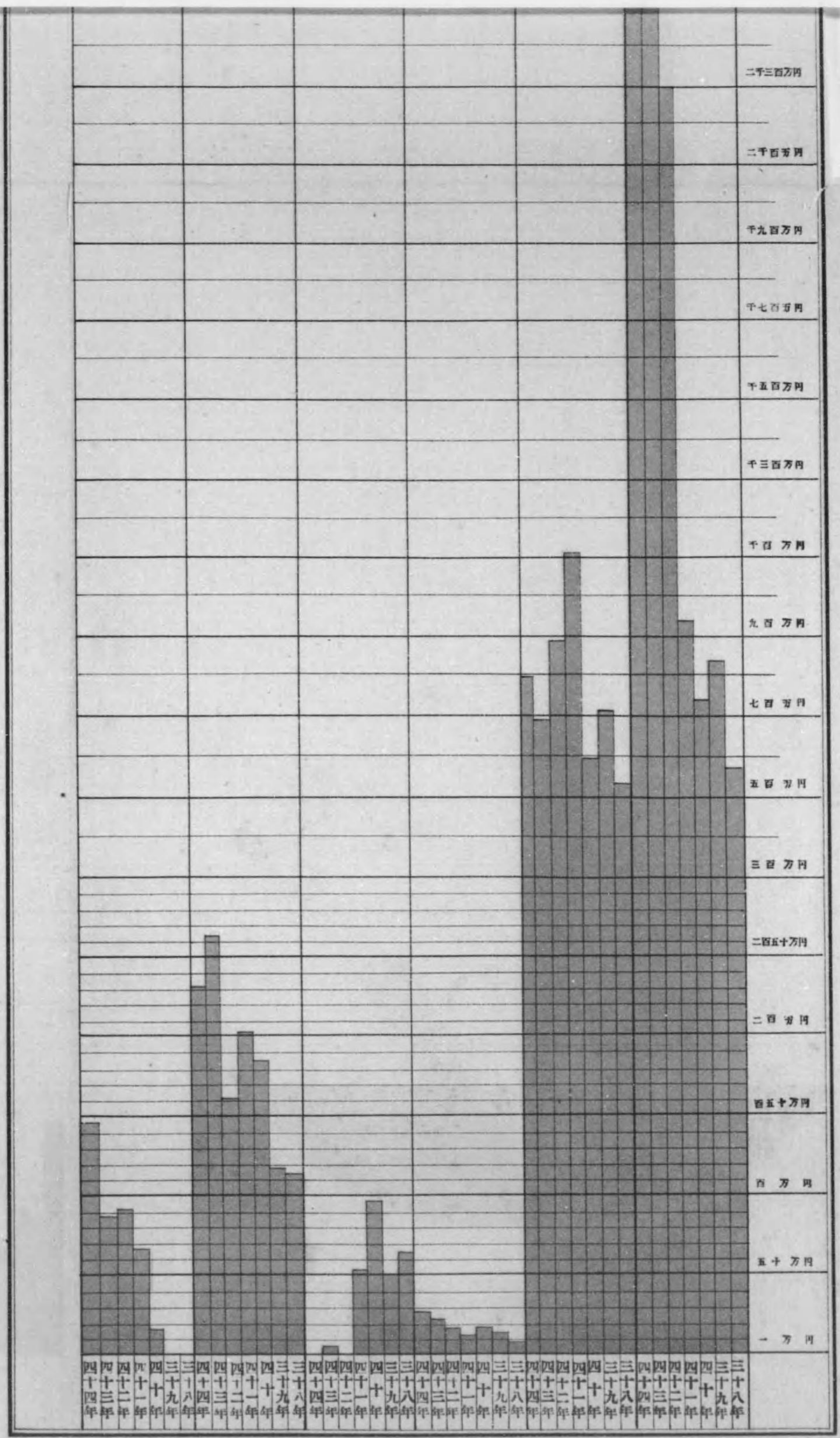


内地移入品價額港別及仕出地別比較圖



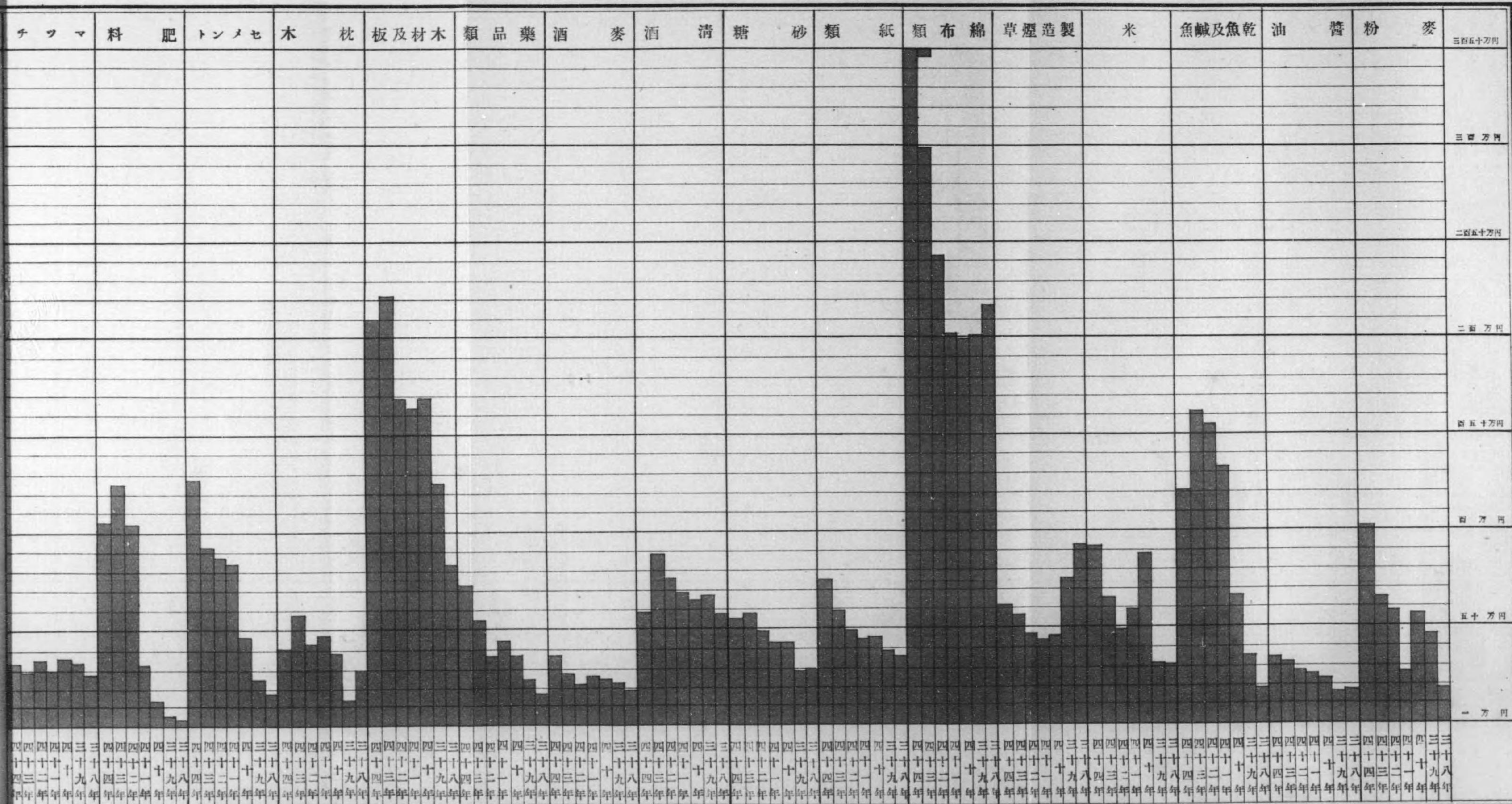
昭和二十一年至二十九年 日本国政府 入国人数





THE UNIVERSITY OF CHINA PRESS

表圖照對年箇七品要重入移地内



内地貿易

第一 總說

本島ノ對内地貿易ハ對外國貿易ノ年ニ依リ盛衰消長アルニ似ス改隸以來僅ニ明治三十七年ヲ除クノ外逐年進展シ以テ内外貿易總額ヲ増進セリ茲ニ本年四十四年ノ内地貿易額ヲ觀ルニ移出品價額五百五十萬八千三百二圓、移入品價額三千三百七十三萬八千七百九十一圓、合計八千五百二十四萬七千九百十三圓ニシテ之ヲ前年ニ比シ増加スルコト移出ニ三百五十七萬一千五百一十圓、移入ニ四百六十六萬八千六百九十六圓、合計ニ八百二十三萬九千七百四十六圓即チ一割七厘ヲ増進セリ而シテ移出ヲ移入ニ比較スルニ千七百七十六萬九千五百一十一圓ノ移出超過トナレリ即チ左ノ如シ

項目	四十四年	四十三年	増△減
移出品價額	五、五〇八、三〇二	四七、九三七、二五二	三、五七一、〇五〇
移入品價額	三、三七八、七九一	二九、〇七〇、〇九五	四、六六八、六九六
計	八、二四七、〇九三	七七、〇四七、三四七	八、二三九、七四六
移出超過	一七、七六九、五一一	一八、八六七、一五七	

本年ノ貿易カ管ニ前年ニ比シ増加セルノミナラス改隸以來ノ各年ニ對照スルニ一頭地ヲ抜き未曾有ノ巨額ニ達セルコト左表ノ如シ

對内地貿易額連年對照表

年次	移出品價額	移入品價額	計	移出超過	移入超過
三十一年	二、一〇四、六四八	三、七二三、七二二	五、八二八、三七〇		一、六一九、〇七四

三十一年	四、四二、七七八	四、二六六、七六八	八、四〇九、五四六	一一三、九九〇
三十二年	三、六五〇、四七五	八、〇一一、八二六	一一、六六二、三〇一	四、三六一、三五一
三十三年	四、四〇二、一一〇	八、四三九、〇三三	一一、八四一、一四三	四、〇三六、九二二
三十四年	七、三四五、九五六	八、七八二、二五八	一六、一二八、二一四	一、四三六、三〇二
三十五年	七、四〇七、四九八	九、二三五、二九〇	一六、六四二、七八八	一、八二七、七九二
三十六年	九、七二九、四五九	一一、一九四、七八八	二〇、九二四、二四七	一、四六五、三二九
三十七年	一〇、四三一、三〇七	一〇、一五六、三一	二〇、五八七、六一八	
三十八年	一三、六六一、五〇〇	一三、四八三、八三三	二七、一四五、三三三	
三十九年	一八、二五九、五二八	一五、六三四、三四一	三三、八九二、八六九	
四十年	一七、六三四、六七三	一九、七五〇、四四五	三七、三八五、一一八	
四十一年	二四、四二二、三八七	二〇、九二六、八五九	四五、三五〇、二四六	
四十二年	三六、三〇九、五〇〇	二四、〇〇六、八〇三	六〇、三一六、三〇三	
四十三年	四七、九三七、二五二	二九、〇七〇、〇九五	七七、〇〇七、三四七	
四十四年	五一、五〇八、三〇二	三三、七三三、七九一	八五、二四七、〇九三	

前表示ノ如ク本年ノ内地貿易カ未曾有ノ發展ヲ遂ケタル事由ハ種々錯綜セルモ要スルニ島内各種産業ノ發達殊ニ製糖業ノ勃興土木事業ノ旺盛運輸交通機關ノ普及外國輸入品ニ對スル關稅増課ノ影響内地人ノ移住増加本島人ノ嗜好變遷等ハ其ノ主要ナルモノニシテ本年ハ下半年期ニ於テ風水害ノ打撃アリシニ拘ハラズ尙移出共ニ激増シタリ移出重要品中砂糖ハ斯業獎勵ノ効果本年ニ至リ益々顯レ甘蔗作付面積ノ増大製糖工場ノ増設ト共ニ其ノ產額空前ノ巨額ニ達シテ四億五千餘萬斤ヲ計上スルニ至リ此ハ一部分ノ島内消費ト海外輸出ヲ除キ大部分ハ之ヲ内地ニ移出シタルヲ以テ前年ニ比シ八千九百八萬餘斤價額二百一萬餘圓ヲ出増シタリ米ハ前年二期米ノ不作尻ヲ亨ケ本年モ亦風水害ノ爲二期米減收セシモ幸ニ一期米ノ豊收ト價格ノ騰貴トニ因リ移出額ハ數量ニ減少セシモ價額ニ百二

萬餘圓ヲ出増シ尙銅塊ニ五十七萬餘圓酒精ニ二十三萬餘圓ヲ出増セシヲ以テ其ノ他ニ出減セシモノアルモ移出總額ニ於テ前年ニ比シ三百五十七萬圓ヲ増進セリ
 移入貿易ニ在リテハ本島經濟界ノ膨脹ニ伴ヒ逐年増進シツ、アリシニ本年ノ如キ關稅ノ増課ニ基ク外國輸入ノ打撃ハ益々内地移入ニ好影響ヲ與ヘ就中小麥粉綿布類ノ内地移入品ハ輸入ノ同種品ニ比シ頗ル廉價トナルヲ以テ一層本島人ノ需要ヲ喚起シ本年ノ移入額ハ此二品ノミニテ前年ニ比シ百十七萬餘圓ヲ激増セリ又本年ニ入り新築セラレタル十有二ノ新式製糖工場ヲ始メ水利築港鐵道等ノ土木工事ニ要スルせめんど鐵鋼材軌條等ノ如キ建設用諸材料ノ移入ヲ促進シ其ノ他公私各種ノ事業勃興ニ伴ヒ直接間接之ニ關係アル一般人士商工業者及勞働者等ノ收益ヲ増シタルト共ニ其ノ購買力ヲ盛ニシ移入品ノ賣行ヲ増シタルノミナラス本島人間ニ於ケル斷髮改裝ノ流行ト内地移入品ヲ嗜好スルノ風習ヲ馴致セシトニ因リ著シク其ノ需要品ヲ増加シタルニ是等ハ各地方ニ於ケル運輸交通機關ノ發達ト相俟ツテ益々販路ヲ擴大シタルヲ以テ結局移入總額ニ於テ前年ニ比シ四百六十六萬餘圓ヲ激増セリ而モ移出砂糖ノ價額多大ナリシヲ以テ移出ト移入ト對照スレハ依然移出超過ヲ來セリ又内地貿易ヲ月別ニ觀ルトキハ移出ハ砂糖ノ移出旺盛ナル二月ヨリ五月ニ至ル間多額ニシテ移入ハ冬物及歲末用品ノ仕入時季タル十月ヨリ十二月ノ間ニ増進セルヲ觀ルヘシ

移出入品價額月別三箇年對照表

月次	移 出			移 入			計		
	四十四年	四十三年	四十二年	四十四年	四十三年	四十二年	四十四年	四十三年	
一月	五、八五二、六六四	四、九四四、五八六	三、二六六、八八五	二、五二二、七三三	二、二四五、四七四	一、五九七、七三三	八、三六五、三九九	七、一九〇、〇六四	四、八三四、五九九
二月	五、八九六、九三三	七、一六四、二〇〇	四、三三三、五四四	二、八三五、四一一	二、一〇一、五二六	一、八〇九、七七四	八、七三五、三三三	九、一八〇、七二五	六、一三三、五二八
三月	八、八九九、二八二	七、二四一、四八一	七、四六〇、一七五	二、五九八、八七八	二、七五五、七八五	二、五九〇、四六三	一、四六八、六八〇	一、〇一四、三三六	一、〇二〇、六三三

計	月												
	十	十	十	九	八	七	六	五	四	三	二	一	
計	五、一五〇、八三〇	四、七三三、七二二	四、七三三、七二二	三、六三三、〇九〇	三、六三三、〇九〇	三、六三三、〇九〇	三、六三三、〇九〇	三、六三三、〇九〇	三、六三三、〇九〇	三、六三三、〇九〇	三、六三三、〇九〇	三、六三三、〇九〇	三、六三三、〇九〇
入	一、五八〇、六七八	一、五八〇、六七八	一、五八〇、六七八	一、五八〇、六七八	一、五八〇、六七八	一、五八〇、六七八	一、五八〇、六七八	一、五八〇、六七八	一、五八〇、六七八	一、五八〇、六七八	一、五八〇、六七八	一、五八〇、六七八	一、五八〇、六七八
出	三、五七〇、一五二	三、五七〇、一五二	三、五七〇、一五二	三、五七〇、一五二	三、五七〇、一五二	三、五七〇、一五二	三、五七〇、一五二	三、五七〇、一五二	三、五七〇、一五二	三、五七〇、一五二	三、五七〇、一五二	三、五七〇、一五二	三、五七〇、一五二

本島通商港ニ關スル概況

本島ニ於ケル對内地ノ通商港ハ基隆、打狗、安平ノ三港ヲ主要ナルモノトシ、媽宮之ニ亞ク淡水ハ船便ノ都合ニ依リ臨時汽船ノ寄港スルニ過キヌ本年ノ如キハ移出入皆無ニ歸セリ布袋嘴、北門嶼ハ各食鹽ノ移出ノミニシテ東港ハ前年一回糖蜜ノ移出アリシノミニテ爾後移出杜絶ヒリ本年各港ニ於ケル移出額ハ左ノ如シ

内地移出入品價額港別對照

港名	輸				入			
	四十四年	四十三年	四十二年	四十四年	四十三年	四十二年	四十四年	四十三年
基隆	一、二七、九〇九	一、〇三、一八二	九、五七、〇八四	二、〇五、四〇八	一、六八、四七六	一、四一、八五三	三、一八、二二九	二、七五、九四七
淡水	—	—	—	—	—	—	—	—
布袋嘴	—	—	—	—	—	—	—	—
計	一、二七、九〇九	一、〇三、一八二	九、五七、〇八四	二、〇五、四〇八	一、六八、四七六	一、四一、八五三	三、一八、二二九	二、七五、九四七

北門嶼	輸				入			
	四十四年	四十三年	四十二年	四十四年	四十三年	四十二年	四十四年	四十三年
安平	四、三三、四三三	四、三三、四三三	四、三三、四三三	四、三三、四三三	四、三三、四三三	四、三三、四三三	四、三三、四三三	四、三三、四三三
打狗	二、六〇、六八〇	二、六〇、六八〇	二、六〇、六八〇	二、六〇、六八〇	二、六〇、六八〇	二、六〇、六八〇	二、六〇、六八〇	二、六〇、六八〇
東港	—	—	—	—	—	—	—	—
媽宮	—	—	—	—	—	—	—	—
計	五、〇八、一〇三	五、〇八、一〇三	五、〇八、一〇三	五、〇八、一〇三	五、〇八、一〇三	五、〇八、一〇三	五、〇八、一〇三	五、〇八、一〇三

各港中移出最多額ナルハ打狗ノ三千七百四十八萬圓ニシテ移入ノ最多額ナルハ基隆ノ二千五十四萬圓ナリ而シテ打狗移出額中三千四百十二萬圓即チ八割ハ砂糖ノ價額ナリ是レ打狗ハ砂糖ノ主産地タル南部全體ト中部ノ大半ヲ控ユルカ故ニシテ基隆ノ移入多キハ内地移入品ノ中心市場タル臺北ヲ控ユルヲ以テナリ本年ハ移出入共ニ好況ナリシヲ以テ安平ヲ除クノ外悉ク増進セリ而シテ安平ノ移出額減退セシハ打狗築港ノ一部完成ノ爲移出貨物ヲ同港ニ吸收セラレタルニ因ル

内地通商港ニ關スル概況

内地貿易ノ對手地ハ其ノ移出入額ノ極メテ僅少ナルモノヲ合スルトキハ約九十箇所アリト雖通商上至大ノ關係アリテ貿易額ノ多大ナルハ十餘箇所ニシテ之ヲ本年ノ移出入額ニ徴スルニ大阪ノ二千二百四十三萬圓ヲ筆頭トシ、横濱ノ一千七百七十七萬圓、東京ノ一千六百四十四萬圓之ニ亞ク此四箇所ノ貿易額ハ實ニ對内地貿易總額ノ約八割ヲ占ム之ヨリ下ツテ門司ノ五百四十八萬圓、名古屋ノ三百七十萬圓、大里ノ百九十一萬圓、下ノ關ノ百十萬圓、長崎ノ百三萬圓之ニ亞キ其ノ他百萬圓以下十萬圓以上ノモノハ勝浦、函館、釜石、三池、鹿兒島、那覇、宇品、四日市、清水、能代、青森ナリ。大阪、横濱、神戸、東京ノ四箇所ハ糖米其他重要移出品ノ仕向地且ツ集散市場ナルト共ニ普通移入貨物ノ

第二 移出重要品概況

本年移出重要品十種中最多額ヲ占ムルハ砂糖ノ三千六百八十七萬圓ヲ第一トシ米ノ七百八十八萬圓樟腦油ノ二百三十萬圓銅塊ノ百四十六萬圓順次之ニ亞キ其ノ他ハ五十萬圓未滿ナリ而シテ重要品中前年ニ比シ増加シタルハ砂糖外六品ニシテ減少シタルハ烏龍茶外二品ナリ即チ左ノ如シ

移出重要品三箇年對照表

品名	數			價		
	四十四年	四十三年	四十二年	四十四年	四十三年	四十二年
米(玄米、精米)	一五四、二一七、二九六	一七〇、七六六、五八四	二四七、八六三、一五一	七、八八〇、七八九	六、八六六、七四二	八、七九七、五二四
砂糖(赤白)	三九五、八二〇、四三〇	三〇六、七三八、八四二	二〇九、七四六、六一六	三六、八七二、五五八	三四、七七一、四九五	二三、〇〇一、七六九
食鹽	六五、三七二、六〇〇	六四、二五〇、四五〇	四一、四七六、九〇〇	二三五、一七五	二二〇、六八三	一六七、四〇四
酒類	五七五、〇九一	二二五、三九六	一三七、二八二	四二一、九七一	一八六、三〇五	一一一、六〇三
烏龍茶	三二七、四二七	一、六二一、三七八	七四九、二五二	一一四、七二五	五六三、五五四	二七三、〇五〇
龍井	一一、三六八、六七五	八、五五五、一五九	四、四四八、一五〇	三七八、〇〇五	三四五、〇三〇	一五五、八七九
糖蜜	四、五五〇、一五八	四、二一九、三一七	二、八二八、一九九	一一一、二六八	一一〇、四二七	七五七、一六
樟腦	五、二〇〇、八三四	五、八七六、六三九	三、六三九、四三〇	二、三〇七、七七五	二、六二二、三五三	一、六一〇、九九九
銅塊(金銀分含有)	一、六八五、三三三	七六七、九七七	七三七、一八三	一、四六五、七〇二	八八八、七二七	九二二、九九七
鑛石	—	—	—	四九三、八一五	五〇八、一二二	四四九、六一七
計	—	—	—	五〇、二九一、七八三	四七、〇八三、四三八	三五、五五六、五一八

備考 本島唯一ノ工藝品タル林投帽ノ本年ノ産額ハ八十七萬六千餘圓價額百十六萬六千餘圓ニ達セシカ此ハ島内需要ト海外輸出ノ小部分ヲ除キ大部分ハ小包郵便ニテ内地ヘ向ケ移出セラ

レ普通貨物トシテ移出セラル、モノ極メテ僅少ニテ其ノ額詳ナラサルニ因リ之ヲ本表ヨリ除外セリ

次ニ重要各品ノ概況ヲ記述スヘシ

○米

本年本品ノ移出額ハ前年ニ比シ數量ニ減少シ價額ニ増加セリ即チ左ノ如シ

種別	數			價		
	四十四年	四十三年	四十二年	四十四年	四十三年	四十二年
玄米	一三八、五七三、二七八	一三六、七一五、六〇一	二二三、五九九、〇〇一	六、九五二、〇七二	五、二九〇、五〇七	八、一九七、七七四
精米	一、五、六四四、〇一八	三四、〇五〇、九八三	一四、二六四、一五〇	九二八、七一七	一、五七六、二三五	五九九、七五〇
計	一五四、七八〇、五七二	一七一、〇六二、八五四	二四七、八七三、七六六	七、九〇一、三八一	六、八七五、〇三六	八、七九七、八二一

港名	數			價		
	四十四年	四十三年	四十二年	四十四年	四十三年	四十二年
基隆	九二、〇五四、九一〇	一〇一、七五八、二四三	一三五、七九五、六五六	五、〇六八、四四六	四、四四一、四九七	五、一四六、四〇二
淡水	—	一八〇、〇〇〇	—	—	七、二〇〇	—
安平	二、〇四一、八四〇	五、二〇〇、二二三	一三、〇九八、八一六	一一六、五八二	二〇三、八九八	四三四、九四六
打狗	六〇、六八三、八二二	六三、九二四、四一九	九八、九七九、三〇四	二、七二六、三五三	二、二二二、四四一	三、二一六、四七三
計	一五四、七八〇、五七二	一七一、〇六二、八五四	二四七、八七三、七六六	七、九〇一、三八一	六、八七五、〇三六	八、七九七、八二一

地名	量				價				
	四十四年	四十三年	四十二年	四十四年	四十三年	四十二年	四十四年	四十三年	四十二年
函館	一九五、〇〇〇	一一、六五三、二七六	四三、七五〇	一〇、四八五	四九一、四八五	一、七七四			
東京	一八、〇八七、四五六	一〇〇、二三九、九二二	一九、六〇六、八五二	七三四、五〇一	四九一、四八五	七二六、七五〇			
横濱	五二、五六二、四二四	八、九八六、八三〇	一三七、五八四、七六七	二、六九〇、五八七	三、九〇六、八一八	四、七三四、一七一			
名古屋	一四、九三六、七四二	九七〇、〇〇〇	三、八〇三、四〇〇	七八七、九〇五	三六八、四六二	一四二、七七一			
清水	三、〇三二、三三六	四九四、〇〇〇	一、二二八、四〇〇	一六九、〇五二	四四、八五〇	五〇、四六八			
武豊	四四四、〇〇〇	二、四七二、二二八	二、九七二、〇〇〇	一七、七六〇	二二、一四〇	一〇〇、三七〇			
四日市	二、四三九、六六四	一、〇六〇、八五〇	一八、九八七、七三四	一一九、六六一	九四、九〇三	六五三、〇二一			
大坂	六、二六五、二七八	二、四六四、三三三	六、八二四、七一六	三四三、七四九	四八、六二〇	二七〇、八三二			
神戸	三七、〇九〇、三七二	一、〇二四、四七六	四六、八六九、五四三	一九一、一八九	八〇四、三四二	一、七二〇、六九一			
宇治	二二〇、七〇〇	一四一、六〇〇	一三五、九八〇	一一、八一二	六、〇八三	五、〇四六			
下關	一、八二七、三七六	六九二、三五〇	四〇七、四四〇	一〇〇、四三三	三二、一九三	一六、一〇九			
門司	二、六三六、〇八六	九九九、九二八	一、三九六、三九〇	一四六、六四七	四六、三八二	四九、四八七			
三浦	一、〇三九、〇〇〇	三、七六九、〇三二	五、九四二、一五四	四一〇、一一一	一六四、三五〇	二四四、〇〇四			
長崎	七、一〇〇、〇二八	二六一、五〇〇	一〇一、五五〇	二五、〇五四	一一、九〇二	三、九九七			
鹿兒島	四二〇、六五〇	七〇二、一〇〇	三〇六、七九〇	三四、三三五	三二、二四九	一一、九九三			
那覇	四、九〇九、六二〇	一三、八二九、四三〇	一、五六〇、六三〇	二八三、二一三	六五六、三四八	六一、〇三五			
名護	八二〇、四〇〇	二、〇九一、〇七九	二二、九五〇	四三、九六七	九六、三九六	九七二			
宮古	一六八、七四〇	二〇九、二一〇	十五、〇三〇	九、九一五	九、二九三	三、一九七			
八重山			三七〇			一三三			
其他	一五、七八〇、五七二	一七一、〇六二、八九四	二四七、八七三、七三六	七、九〇一、三八一	六、八七五、〇三六	八、七九七、八二一			
計									

本年ハ前年二期米ノ不作尻ヲ承ケ春來島内在荷潤澤ナラサリシモ一二月頃内地米況ノ好氣配ニ連レ

相應ノ移出アリシカ價格次第ニ昂騰シ產地賣物モ亦稀薄トナレハ三四月頃ヨリ移出漸減シタルニ本島一期米ノ豊作ト内地米價ノ騰貴ト相俟ツテ七月頃ヨリ取引活況ヲ呈シタルカ八月下旬ノ風水害ニテ二期米大凶作ヲ告グルヤ米價俄然暴騰ヲ現シ約定物ノ外取引杜絶シ十月ニ入り内地ハ米作豊穰ヲ報セシヨリ相場低落ニ傾キタルモ本島農家ハ先高ヲ豫想シ賣惜ミノ爲相場割高トナリ移出不活潑ニテ越年セシニ因リ畢竟移出ノ數量ニ減シタルモ全年ヲ通シ米價高貴ナリシ爲價額ニ激増ヲ呈シタリ

参考ノ爲本年ノ島内相場ヲ掲クルニ左ノ如シ
本島産立米(中等米)卸相場(二石付)

各地平均	最高		最低		平均	前年平均
	北	南	北	南		
臺中	九月 一三、一三七	七月 一一、三四五	二月 一〇、八〇〇	六月 一〇、八〇〇	一一、二四七	九、五二八
臺南	四月 二二、五八〇	二月 一〇、六〇〇	九月 一五、五〇〇	六月 一〇、八〇〇	一一、六八〇	八、六五八
各地平均	九月 一五、五〇〇	二月 一〇、六〇〇	二月 一〇、六〇〇	六月 一〇、八〇〇	一一、八四五	八、七五二
全島平均	九月 一五、五〇〇	二月 一〇、六〇〇	二月 一〇、六〇〇	六月 一〇、八〇〇	一一、八二七	九、〇八三

尙税關ノ調査ニ依レハ臺北市價ハ一石ニ付平均北部米十二圓二十二錢、中部米十二圓十八錢ニシテ臺南市價ハ百斤ニ付平均南部米五圓七錢、中部米五圓十三錢ナリ

又本島産立米ノ大坂市價ハ百斤ニ付最高六圓四十錢、最低五圓五錢、平均五圓六十三錢見當ナリト云フ

〇砂糖
本年本品ノ移出額ハ前年ニ比シ増加セリ即チ左ノ如シ
仕出港別

地名	仕向地別			
	四十四年	四十三年	四十二年	四十一年
東 京	七七,七八九,六八〇	三四,六三五,九〇〇	七,六一一,八〇〇	六,八三一,〇五六
横 濱	一四二,五六三,六一〇	一一,〇八〇,〇〇九	一〇三,三二四,〇〇七	一三,〇六七,四二九
名 古 屋	一七,二一七,四一〇	一〇,五五〇,四七〇	七八五,三五〇	二,〇〇九,二四三
大 阪	一六〇,〇〇〇	二,二八七,七〇〇	七,四一七,七〇〇	一五,七〇〇
神 戶	八三,〇〇九,九八四	一〇一,〇六三,六六六	三八,五七七,九五九	八,四二九,三四五
下 關	二五,二二八,二八二	一三,六八二,六九七	三四,三〇八,七〇〇	一,九四八,七九三
門 司	四,二〇一,七〇〇	五,五四三,三〇〇	三,三六三,四〇〇	四五六,八九七
長 崎	一四,八一〇,〇二九	二〇,一六五,二〇〇	一一,二五八,一〇〇	一,六一五,四六八
三 池	一,九〇七,一〇〇	四,七五八,三〇〇	三,〇四九,二〇〇	二〇八,九〇五
大 里	三,二八六,六〇〇	一,九六〇,〇〇〇	三七一,六四二	二一八,五五〇
鹿 兒 島	二五,七四六,〇三五	一,〇一一,四〇〇	六,九一八,〇八〇	一三六,五三三
計	三九五,八二〇,四三〇	三〇六,七三八,八四二	二〇九,七四六,六一六	三四,七七一,四九五
移出ノ増進ハ島内製糖高ノ増加ト内地市況ノ良好トニ因ルモノニシテ本期ノ甘蔗作付甲數及製糖高				二二,〇〇一,七六九

等ヲ前期ニ對照スルニ左ノ如シ (財務局稅務課調)

四十四年度自四十四年十一月至四十四年十月

四十三年度自四十二年十一月至四十三年十月

甘蔗作付甲數	九〇,二六六,〇〇八	六四,三三四,六二二
原料甘蔗使用高	四,四三〇,七四二,六九五	三,二八二,〇二四,六六四
製糖高	四五一,三四九,一四八	三四〇,四〇二,二六三
原料	外 二二二,二〇四	外 一,三四一,八四六
製糖	外 三五,一三九,五五七	外 三七,五一六,三七一
歩留	外 九三,六二八	外 五一九,六七二
備考	一〇一	一〇四

又本年ノ内地移出額ヲ含蜜糖赤糖ト分蜜糖ニ區別スレハ次ノ如シ

含蜜糖 (赤糖)	一〇五,九八六,五七六	九,四二八,七三〇
分 蜜 糖	二八九,八三三,八五四	二七,四四三,八二八

前記分蜜糖ノ内第二種九割四分赤糖ノ内第一種九割九分ヲ占ム
 本品ノ概況ニ就テハ曩ニ外國貿易輸出ノ部ニ叙述セシ如ク本期ノ糖界ハ當初産額過剩ノ風評高ク分
 蜜糖ハ前年末ヨリ初春ニ亘リ内地市況不振ニシテ糖價引立タサリシヲ以テ當業者ハ糖價釣上策トシ
 テ外國輸出ヲ爲セシモノ甚カラサリシカ其ノ後本島製糖額豫想ヨリ減少スヘシトノ思惑ト歐洲甜菜
 糖及瓜哇甘蔗糖孰レモ減收ノ報傳ハルト共ニ二月頃ヨリ本島糖ノ内地市價モ外國糖ノ高値ニ連レ次
 第ニ昇騰シ各月移出額多大ニ上リシカ爾來糖價時ニ多少ノ高低アリシモ大勢上好況ニ經過シタルカ

七月十七日以降實施ノ改正關稅率ハ外國糖ニ對シ不利ナリシニ反シ本島糖ニ對シ有利ト爲リシヨリ
 六七月頃ヨリ漸次活氣ヲ呈シ益々先高ヲ豫想セラル、ニ際シ端ナクモ八月下旬ノ暴風雨ニ遭遇シ全
 島甘蔗作ノ被害甚大ニシテ來期ノ製糖額激減ヲ喧傳セラレシヨリ糖價一段ノ奔騰ヲ促シ一面外國糖
 モ其ノ後騰貴ノ一方ニテ輸入ノ好機ナク爲、本島糖ハ稀有ノ暴騰ヲ現シ春來分蜜糖十三圓臺ニ在リ
 シ橫濱倉渡相場ハ八月ヨリ九月ニ十四圓臺ヨリ十五圓臺ニ進ミ十月ニ十六圓臺ヲ突破スルニ至リシ
 カ爾後高値ノ爲賣行思ハシカラス十二月新糖出廻ルニ迫ヒ稍下落セリ
 赤糖ハ前年不振ヲ極メタリシヲ以テ市況維持ノ救濟策トシテ新糖ノ移出猶豫及移出制限ヲ規約セル
 ニ加ヘテ本期製糖ノ品質稍向上セルヲ以テ幾分額勢ヲ挽回シ本年一月打狗驛渡最高九圓五十錢ヲ報
 シタリシカ其ノ後供給過剩ノ聲ニ依リ三四月頃漸落ノ趨勢ヲ示シ爾來一昂一低アリ七月新關稅率ノ
 實施ハ外國糖輸入ノ氣勢ヲ挫キ更ニ瓜哇糖ノ高價ヲ報スルアリ市況好調ニ向ヒタルニ剩サヘ彼ノ風
 水害後市價一躍十圓五十錢ニ奔騰セシニ十月ヨリ十一月ニ入り約一圓方下落シテ越年セリ要スルニ
 本年ノ糖況ハ赤糖分蜜糖共ニ波瀾多ク相場ノ昂低常ナキカ如シト雖大體ニ於テ景氣良好ナリト謂フ
 ヲ得ヘシ
 次ニ本年ノ橫濱倉渡相場ヲ掲ケテ參考ニ供ス

砂糖橫濱倉渡每月平均相場 一俵(百斤)ニ付

月次	YR 精糖	TBB 分蜜車糖	分蜜更目	EE 好上斗
一月	一六・九〇	一三・〇〇	一一・九〇	九・九五
二月	一六・九三	一三・二〇	一二・九二	一〇・四三

○食鹽

本年本品ノ移出額ハ前年ニ比シ稍増加セリ即チ左ノ如シ

港名	三	四	五	六	七	八	九	十	十一月	十二月
基隆	一七・二五	一七・三〇	一七・四八	一七・六二	一八・二二	一八・七三	二〇・二二	二〇・九五	二〇・四八	二〇・一五
安平	一三・二二	一三・一八	一三・一八	一三・五〇	一三・七七	一三・三〇	一四・六三	一五・三八	一六・三〇	一六・〇八
打狗	一三・〇〇	一三・〇七	一三・一五	一三・四七	一三・八五	一五・二二	一六・一五	一六・二七	一五・九七	一〇・九〇
布袋	九・八三	九・五七	九・一七	九・五〇	九・九七	一一・三三	一一・四三	一一・一七	一一・一七	一一・一七
北門	一〇・三二	一〇・〇〇	一〇・〇七	一〇・一五	一〇・四七	一〇・八五	一一・二二	一一・二七	一一・二七	一一・二七
計	一〇・三二	九・八三	九・五七	九・一七	九・五〇	一〇・八五	一一・二二	一一・二七	一一・二七	一一・二七

仕向地別	数量		價		額	
	四十四年	四十三年	四十四年	四十三年	四十四年	四十三年
基隆	二、一六二、八〇〇	四三、〇六〇、〇〇〇	八、〇〇八	一四六、一〇二	九二、一六九	一六七、四〇四
安平	三九、九四三、二〇〇	五、六四二、八五〇	一三七、四六二	二〇、四二〇	二七、七六七	四七、四六八
打狗	五〇〇、〇〇〇	一一、五〇一、八〇〇	一〇、五〇〇	三九、八一三	二七、七六七	四七、四六八
布袋	一一、四九四、九〇〇	七、一五五、四〇〇	四五、四一一	一四、三四八	二七、七六七	四七、四六八
北門	一一、二七一、七〇〇	一〇、五一九、七〇〇	四三、二四三	一四、三四八	二七、七六七	四七、四六八
計	六五、三七二、六〇〇	六四、二五〇、四五〇	二三五、一七五	二二〇、六八三	一六七、四〇四	一六七、四〇四

地名	數量					價額				
	四十四年	四十三年	四十二年	四十四年	四十三年	四十二年	四十四年	四十三年	四十二年	
大直	四、五〇〇	三、六〇九、四〇〇	三、九六〇、〇〇〇	一一、三〇〇	一七、八三〇	一七、二六六				
濱田	二、九〇〇、三〇〇	二〇、六四三、八五〇	九、四二三、〇〇〇	八四、六七七	六七、七六五	三九、八二三				
四半	二五、二七〇、四〇〇	五、八〇〇、九〇〇	九、八六〇、三〇〇	一一、三三〇	一九、六九八	三六、五七七				
伏神	三、六〇一、九〇〇	二、七八五、〇〇〇	一八、二三三、六〇〇	六、一〇〇	九、六二七					
其門	二〇、〇〇〇、〇〇〇	二二、四六六、七〇〇	一八、二三三、六〇〇	一四、七八四	七六、八一四	七三、七七八				
日	三、二〇〇、〇〇〇	四、九四四、六〇〇	四、九四四、六〇〇	七四、一四一	一八、〇一七					
計	八、一〇三、七〇〇	三、〇〇〇、〇〇〇	四一、四七六、九〇〇	三〇、七八一	一〇、九三二	一六七、四〇四				
他	六五、三七二、六〇〇	六四、二五〇、四五〇	四一、四七六、九〇〇	二三五、一七五	二二〇、六八三					

本年海外輸出不振ナリシニ反シ内地移出稍好況ナリシ所以ノモノハ畢竟本島鹽ノ品質内地鹽ニ比シ佳良ナル割合ニ廉價ナルヲ以テ味噌醬油等ノ原料若ハ魚菜鹽藏用トシテ需要ヲ増シタルニ外ナラス而シテ本年ノ生産狀況ハ前年ニ比シ天候不良殊ニ八月下旬ニ於ケル暴風雨ニ鹽田ヲ損害セシ箇所甚カラサリシ爲結局減收ヲ來セリ參考ノ爲本島製塩地即チ布袋嘴、北門嶼、臺南、打狗、鹿港及油車港ニ於ケル本年總督府專賣局ノ食鹽收納額ヲ掲クルニ左ノ如シ

等級	斤數	賠償金額
上等	三、八、九八五、九九六	八、九六六、八
中等	二、七、一、九二、〇〇七	五、四、三、八四
下等	六、四、六、八〇、三六九	一、二、九、八二、八

前年計 一三〇、八五八、三七二
本年島内消費額ハ四千八百五十三萬一千八百一十斤ニシテ前年ニ比シ四百二十六萬五千六百八斤ヲ増加セリ

備考 本年島内消費額ハ四千八百五十三萬一千八百一十斤ニシテ前年ニ比シ四百二十六萬五千六百八斤ヲ増加セリ

本島鹽ノ東京市價ハ百斤ニ付上等包裝鹽二圓七十二錢、同散鹽二圓六十三錢、竝等包裝鹽二圓六十二錢、同散鹽二圓五十三錢ナリ

○酒精

本年ノ移出額ハ五十七萬五千九百九十一圓四十二錢九百七十一圓ニシテ前年ニ比シ三十四萬九千六百九十五圓二十三錢五千六百六十六圓ヲ激増セリ

本品ハ製糖業ノ副産物ニシテ數年來供給過剩ノ爲處理ニ苦メル糖蜜ヨリ製出スルモノニシテ前年迄ハ之カ製造所トシテ臺灣製糖會社ノ橋仔頭工場及臺南ノ藥舖愛生堂工場アルニ過キサリシカ本年ニ入りテハ臺灣製糖會社ノ阿緞工場及明治製糖會社ノ蒜頭工場ノ新設ニ因リ產額著シク増進シタルニ内地ニ於テハ火藥酒造其ノ他工業用原料トシテ需要激増シ打狗安平ノ二港ヨリ大阪、東京等へ向ケ移出増加セリ本年一利ノ移出原價ハ七十三錢四厘ニシテ前年ニ比シ約九錢方低廉ナリ

○烏龍茶

本年ノ移出額ハ三十一萬七千四百二十七斤十一萬四千七百二十五圓ニシテ前年ニ比シ百三十萬三千九百五十一斤四十四萬八千八百二十九圓ヲ減少セリ
本品ハ專ラ基隆港ヨリ神戸若ハ橫濱へ移出セラル、モノニシテ其ノ中内地ノ需要ニ供セラル、ハ極メテ僅少ニシテ大部分ハ更ニ北米合衆國へ轉送セラル、モノナルモ一時船便ノ都合ニ依リ内地移出

ノ形式ヲ執ルモノナレハ其ノ増減ハ商況ノ如何ニ因ルニ非スシテ單ニ船便ノ都合ニ由ルモノトス

○芭蕉實
本年ノ移出額ハ千二百三十六萬八千六百七十五斤三十七萬八千五百圓ニシテ前年ニ比シ三百八十一萬

三千五百十六斤三萬二千九百七十五圓ヲ増進セリ
近年内地ニ於ケル本品ノ嗜好ヲ増シ賣行良好ナルニ隨ヒ島内ニ於ケル之カ栽培業旺盛ニ赴キ作付面

積ノ増大ト共ニ其ノ産額ヲ増加シ隨テ其ノ移出モ亦増進セリ主産地ハ臺中新竹臺北等ノ各廳下ニシ

テ就中臺中廳下員林地方ヲ以テ最著名ナリトス概ネ汽車便ニ依リ基隆ニ搬出セラレ同港ヨリ主トシ

テ神戸及門司ヘ仕向ケラル、モノナルカ本年ハ八月下旬ノ暴風雨ニ莖幹ヲ損傷シ多大ノ打撃ヲ被リ

爾後移出一頓挫ヲ來セリ價格ハ被害後暴騰セシモ全年ヲ通スルトキハ低廉ニシテ其ノ平均相場ハ百

斤ニ付臺北二圓十八錢、臺中三圓、臺南三圓十四錢ニシテ全島平均ハ三圓七八錢ナリ

○糖蜜
本年ノ移出額ハ四百五十五萬五千五百八十八圓ニシテ前年ニ比シ三十三萬八千四百十

一斤一萬八千四百一十一圓ヲ増進セリ
本年砂糖ノ産額激増ニ伴ヒ其ノ副産物タル本品モ増加シ島内需要ニ供シ尙餘剩アルヲ以テ内地ニ於

ケル酒精製造原料若ハ醬油ノ混和用等トシテ東京大阪神戸等ヘ向ケ出増セリ價格ハ百斤二圓五、六十

錢見當ナリ
○樟腦油
本年ノ移出額ハ五百二十萬八千三百三十四斤二百三十萬七千七百七十五圓ニシテ前年ニ比シ六十七萬五

千八百五斤三十一萬四千五百七十八圓ヲ減退セリ

本年總督府專賣局ニ於ケル本品ノ收納額ハ六百二十四萬二千六百五斤ニシテ前年ニ比シ四十五萬五

千三十二斤ヲ増加セシニ拘ハラズ移出ノ減少シタルハ再製樟腦原料トシテ臺北工場ニ於ケル需要ヲ

増シ神戸工場ヘ輸送スルモノ尠カリシニ職由スヘシ

○銅塊 (金銀分含有)
本年ノ移出額ハ百六十八萬五千三百三十三斤百四十六萬五千七百二圓ニシテ前年ニ比シ九十一萬七

千三百五十六斤五十七萬六千九百七十五圓ヲ激増セリ
本品ハ金瓜石鑛山ノ所産ニシテ精煉ノ爲主トシテ大阪ヘ向ケ移出セララル、モノナルカ同鑛山ニ於テ

先年起工ノ熔鑛設備ノ擴張工事本年ニ至リ完成シタルト共ニ産額著シク増加シタルニ因リ移出モ亦

増進セリ本品ハ金銀分ヲ幾分含有スルヲ以テ普通銅塊ニ比シ價格高貴ニシテ前年ハ百斤百十五圓餘

ナリシカ本年ハ内地銅價ノ不況ニ連レ八十七圓内外ニ下落セリ

○鑛石
本年ノ移出額ハ四十九萬三千八百十五圓ニシテ前年ニ比シ僅ニ一萬四千三百七圓ヲ減少セリ
本品ハ金瓜石鑛山ニ産出スル金銀分含有ノ銅鑛石シテ同鑛山ニ於テ精煉ニ要スル媒鎔劑トシテ内地

鑛石ヨリ硫化鐵鑛ヲ移入シ之ト交換的ニ本品ヲ鑛石ヘ向ケ移出スルモノナリ然ルニ本年ハ金瓜石ニ

於ケル銅塊ノ産額増加ト共ニ本品ノ産額モ増進シタルヲ以テ其ノ移出ノ數量ニ於テハ前年ニ比シ増

加セシナルヘシト雖本年銅價ノ低落ニ伴ヒ本品ノ價格モ自然低廉ナリシニ因リ前陳ノ如ク價額ニ稍

減少ヲ示セリ
○林投帽
本品ハ内地ニテ臺灣ばなまト稱シ逐年販路ヲ擴張シツ、アルモ兎角粗製濫造ノ弊ニ陥リ聲價ヲ失墜

移出重要品概況 林投帽

スルノ虞アルニ由リ當局ニ於テハ其ノ幣ヲ矯正シ島外搬出ヲ増進セシメンカ爲本年五月府令第四十一號ヲ以テ臺灣帽子検査規則ヲ發布シ同時ニ臺北中港後壠苑裡通宵大甲牛罵頭臺南ノ各製造地ニ臺灣帽子検査所ヲ設置セラレシヨリ以來多少濫造ノ弊ヲ防遏セリト雖本年島内産額ノ過多ト内地市場前年ノ持越荷アリシトニ因リ市況引立タズ價格ハ前年ヨリモ一層低落シ産地相場上等一打ニ付十七八圓乃至二十一、二圓中等十三、四圓乃至十五、六圓下等八、九圓乃至十一、二圓ナリ移出仕向先ハ大阪及神戸ニシテ同地ヨリ更ニ内地各地方ニ搬出シ若ハ海外へ輸出セラル、モノナリ本品ハ殆ント全部小包郵便ニテ移出セラレ其ノ實數ハ知リ難シト雖島内産額ノ大部分ハ内地移出ニ供セラレ、モノナリ左ニ最近三年ノ産額ヲ掲ケテ參考ニ供ス

林投帽産額三年對照

年次	數量	價額
四十四年	八七六、六一八	一、一六六、七八二
四十三年	五五〇、九九五	四六五、八一六
四十二年	四〇八、八二九	四九九、八九二

第三 移入重要品概況

本年移入重要品中ノ最多額ヲ占ムルハ綿布類ノ三百五十四萬圓ニシテ之ニ亞クハ乾魚及鹹魚ノ二百二十萬圓木材及板ノ二百十萬圓せめんどノ百二十八萬圓小麥粉ノ百二十萬圓清酒ノ百六萬圓各種肥料ノ百五萬圓ニシテ其ノ他百萬圓未滿五十萬圓以上ノモノハ米ノ九十二萬圓石油其ノ他油類ノ八十九萬圓鐵鋼材ノ八十一萬圓鐵製及鋼製品ノ八十萬圓紙類ノ七十五萬圓諸藥品ノ七十一萬圓諸機械ノ五十九萬圓砂糖類ノ五十五萬圓紙卷煙草ノ五十二萬圓ナリ而シテ各重要品中ノ大部分ハ前年ニ比シ増加セルヲ觀ル即チ左ノ如シ

移入重要品三箇年對照表

品名	數量		價額	
	四十四年	四十三年	四十四年	四十三年
米	五一、三四五	四〇、五六八	九二九、二二二	六五六、一三五
豆類	三四、二九三	二六、五四四	四〇二、九六五	三一三、四七七
小麥	一七、〇〇〇、〇六五	九、一七八、四六〇	一、二〇四、二二四	六四九、八六一
醬油	一一、三三〇	一〇、二六二	三五八、六〇八	三〇九、九九〇
乾魚及鹹魚	二四、八九九、九九八	一七、〇四一、三二五	一、二〇二、八〇三	一、六一六、一九六
鰹魚	一一、二二、五四九	一、〇五一、〇六三	四四三、四二〇	三四五、六六一
其他海產物	一、二四三、三三〇	一、〇九〇、三三二	三七七、七三三	三〇三、五一〇
漬物類	—	—	三四八、七三六	三一八、二三一
其他海產物	—	—	一四、〇九〇	八九、二七八
コンテナスドミル	—	—	一三二、五三三	一一五、三七一
鐘詰食物	四一、九三五	三八〇二一	三七五、二六一	三〇九、六九四

移入重要品概況

移入重要品概況

品名	単位	四十四年	四十三年	四十二年	四十四年	四十三年	四十二年
砂糖	斤	二,四五九,六六〇	二,四五六,七〇三	二,三四九,二六七	四六八,八二三	四五七,八二一	四〇二,五〇二
冰糖	斤	三,四六,六一一	四九〇,六一八	三八六,一四〇	八七,一七八	一一八,七九六	一九五,九〇八
清酒(燗詰)	打	一二八,二一〇	九九,八五一	八四,〇四五	四八〇,四〇九	三四一,三五一	二八〇,七六五
清酒(樽入)	打	九,五二七	九,六三七	九〇,一六	五八六,五五〇	五五二,二八三	四七八,三八四
同類	打	一三〇,八三五	一〇七,一五一	八六,二七〇	三七〇,二二〇	二八三,〇九〇	二二六,八三九
麥酒	打	一三〇,八三五	一〇七,一五一	八六,二七〇	三七〇,二二〇	二八三,〇九〇	二二六,八三九
諸藥品	打	五九八,二二八	四〇〇,九三〇	二九七,〇二四	一五八,五四六	一三〇,六七二	九〇,八二九
石油	打	五九八,二二八	四〇〇,九三〇	二九七,〇二四	一五八,五四六	一三〇,六七二	九〇,八二九
其他ノ油及蠟	打	五九八,二二八	四〇〇,九三〇	二九七,〇二四	一五八,五四六	一三〇,六七二	九〇,八二九
諸綿布類	打	五九八,二二八	四〇〇,九三〇	二九七,〇二四	一五八,五四六	一三〇,六七二	九〇,八二九
毛織物	打	五九八,二二八	四〇〇,九三〇	二九七,〇二四	一五八,五四六	一三〇,六七二	九〇,八二九
ガンニ	打	五九八,二二八	四〇〇,九三〇	二九七,〇二四	一五八,五四六	一三〇,六七二	九〇,八二九
洋紙	打	五九八,二二八	四〇〇,九三〇	二九七,〇二四	一五八,五四六	一三〇,六七二	九〇,八二九
其他ノ紙	打	五九八,二二八	四〇〇,九三〇	二九七,〇二四	一五八,五四六	一三〇,六七二	九〇,八二九
軌條及同附屬品	打	五九八,二二八	四〇〇,九三〇	二九七,〇二四	一五八,五四六	一三〇,六七二	九〇,八二九
鐵鋼	打	五九八,二二八	四〇〇,九三〇	二九七,〇二四	一五八,五四六	一三〇,六七二	九〇,八二九
鐵製及鋼製品	打	五九八,二二八	四〇〇,九三〇	二九七,〇二四	一五八,五四六	一三〇,六七二	九〇,八二九
陶磁器	打	五九八,二二八	四〇〇,九三〇	二九七,〇二四	一五八,五四六	一三〇,六七二	九〇,八二九
諸機械及同部分品	打	五九八,二二八	四〇〇,九三〇	二九七,〇二四	一五八,五四六	一三〇,六七二	九〇,八二九
紙卷	打	五九八,二二八	四〇〇,九三〇	二九七,〇二四	一五八,五四六	一三〇,六七二	九〇,八二九
紙煙	打	五九八,二二八	四〇〇,九三〇	二九七,〇二四	一五八,五四六	一三〇,六七二	九〇,八二九
刻煙	打	五九八,二二八	四〇〇,九三〇	二九七,〇二四	一五八,五四六	一三〇,六七二	九〇,八二九
木材	打	五九八,二二八	四〇〇,九三〇	二九七,〇二四	一五八,五四六	一三〇,六七二	九〇,八二九
板材	打	五九八,二二八	四〇〇,九三〇	二九七,〇二四	一五八,五四六	一三〇,六七二	九〇,八二九
枕木	打	五九八,二二八	四〇〇,九三〇	二九七,〇二四	一五八,五四六	一三〇,六七二	九〇,八二九
セメント	打	五九八,二二八	四〇〇,九三〇	二九七,〇二四	一五八,五四六	一三〇,六七二	九〇,八二九
石炭	打	五九八,二二八	四〇〇,九三〇	二九七,〇二四	一五八,五四六	一三〇,六七二	九〇,八二九

○諸綿布類

移入重要品ノ大宗タル本類本年ノ移入額ハ前年ニ比シ著シク増進セリ即チ左ノ如シ

移入綿布價額港別對照

港名	四十四年	四十三年	四十二年	港名	四十四年	四十三年	四十二年
香港	九八四,四七〇	八〇六,八七二	八九六,二八三	媽宮	二四,一三七	一九,八〇九	二二,一六九
基隆	二,四〇二,八一三	一,七〇二,八五二	一,三三三,六七六	計	三,五四七,五四三	二,九九二,〇〇九	二,四三五,八九一
安平	一,〇四五,〇二五	一,一三三,三八六	一,〇七二,九六三				
打狗	七五,五六八	三三,九六二	二七,〇八三				
東京	九〇,五六九	七二,九一六	四三,八〇九	大阪	二,二一七,三二四	一,八七七,七一四	一,七二五,八六八
橫濱	二,二六〇	四,七一九	五,三八〇	神戸	五〇三,六七〇	三六八,八四九	三二〇,五〇七
名古屋	三六九,七八四	三八〇,九二三	一九〇,七〇七	門司	一三七,九一二	一四四,八〇七	一一二,一九二
熱田	一,一六〇〇	一八,八七六	八,二〇〇	其他各地	四六,二二九	七,六五〇	一六,六九四
津島	一,一六〇〇	八,二〇〇	一三,三五〇	計	三,五四七,五四三	二,九九二,〇〇九	二,四三五,八九一
京都	六八,〇八一	三五,八八七	一三,三五〇				

内地ニ於ケル綿布相場ハ春來原料綿絲ノ高値ニ拘ハラヌ市場品潤澤ノ爲上半年期中兎角氣配軟弱ニシ

移入重要品概況 諸綿布類

テ本島移入ニ利便ナリシニ由リ夏物ノ移入額比較的多カリシモ島内米價暴騰ノ影響トシテ賣行捗々シカラサリシカ下半年期ニ入り改正關稅率實施ノ爲外國輸入綿布類ノ騰貴ニ反シ内地綿布ハ割安ナリシヲ以テ冬物ノ取引活潑ニシテ南部地方ヲ除クノ外風水害ノ打撃極メテ僅少ナリシモノ、如ク加フルニ支那革命動亂ノ好影響ヲ受ケ南清地方へ向ケ内地綿布ノ輸出増加ノ趨勢アリシヲ以テ益々移入ヲ増進シタリ

移入綿布ノ過半ハ白綿布ナルカ近年本島人風俗ノ推移ニ伴ヒ嗜好ハ綿物及色物ニ遷リ其ノ賣行漸次好況ニ赴ケリ左ニ本類ノ本年ニ於ケル島内相場ヲ掲ケテ參考ニ供ス

品名	最高	最低	品名	最高	最低
白布 幅長一四尺二寸	一・四八	一・三六	花布	〇・六七	〇・六五
金印	一・三五	一・二六	帝天物	〇・六七	〇・六五
旭印	一・二五	一・一〇	寶帝	〇・六三	〇・六三
銀印	一・〇七	一・〇三	隆盛	〇・六二	〇・六二
關帝(一)等赤	一・〇〇	〇・九八	琉球	〇・八九	〇・八九
同(二)等紫	一・〇〇	〇・九六	美人	〇・八六	〇・八六
同(三)等青	〇・九八	〇・九四	同	〇・八二	〇・八二
同(四)等黑	〇・九五	〇・九〇	同	〇・八二	〇・八二
喇叭	一・六三	一・六三	生天竺	〇・七五	〇・七五
白子	一・五三	一・五三	同		
同			同		

品名	最高	最低	品名	最高	最低
美人標	一・四八	一・三六	綿	二・六〇	二・六〇
美人標	一・四三	一・三三	同	二・四〇	二・四〇
關人標	一・三二	一・二〇	二尺茶縮一	二・六五	二・六五
茶木綿 長四丈二尺ヨリ四丈八尺 幅一尺一寸	一・三七	一・二八	同	二・四〇	二・四〇
同	一・五〇	一・四二	同	三・二〇	三・二〇
同	一・四〇	一・三八	同	三・〇〇	三・〇〇
同	一・二五	一・二三	同	二・七五	二・七五
同	一・一五	一・一五	同	四・八〇	四・七五
無地	一・〇五	一・〇〇	同	四・七五	四・六五
尾州紺關	一・〇〇	〇・九八	同	六・九五	六・六五
同	〇・五三	〇・五〇	同	二・二五	二・二〇
同	〇・四八	〇・四八	同	五・六〇	五・四〇
同	〇・五六	〇・五四	同	五・四五	五・三〇
同	〇・五三	〇・五二	同	六・五〇	六・一〇
同	〇・五二	〇・五〇	同	二・四〇	二・三〇
同			同		

前表示ノ價格ハねるヲ除クノ外悉ク富永商會ノ取扱ニ係ルモノニテ本島ニ於ケル大手筋ノ綿布商ハ同商會ノ外ニ臺北及臺南ノ三井物産會社支店及同出張所、菊元、福田、星加、小原等ノ各商店ナリ

○木材及板

本年ノ移入額ハ木材ニ減少セシモ板ニ増加シ差引合計ニ減退セルコト左ノ如シ

木材及板種類別三箇年對照

移入重要品概況 木材及板

種 類	四十四年		四十三年		四十二年		四十一年		四十年					
	量	價	量	價	量	價	量	價	量	價				
木 材	杉	四、七七三、〇七一	一、七八八、二二九	一、二二一、一〇〇	一、二一八、一六七	一、〇六四、九九五	八八三、五七〇	杉	五〇七、〇五六	四七〇、七四九	三二七、六二二	二七四、八一四	二二九、六〇七	一四七、五二六
	松	一〇〇、〇八〇	九、一三七	五、七六一	一〇、七七五	五八、六九四	八、一一二	八、六五九	其ノ他	八四、三〇八	八四四、五九二	二九八、二一三	四四〇、一一九	一七五、四〇九
合 計	杉	五、三七四、五一五	三、一一二、六〇七	一、八三二、六八六	一、四六二、四五〇	一、七四二、八三三	一、二五八、七三二	杉	六、〇二五、〇五八	三、二七七、一二四	四、三三五、四八五	二、八一九、一七三	三、五八七、三三二	一、二一五、一六四
	松	一、九一五、五八四	一、一八五、四三三	七、七三三、二七四	一、一九七、七六六	四四〇、一二七	二八九、一七三	二八九、一七三	其ノ他	九、九四〇	七、四四五	一、一五〇	八五、三〇九	一、一三三
合 計	杉	九、九四三、三七七	一、四一五、一五六	七、八七〇、四四七	七、八八二、三	七、八七〇、四四七	七、八八二、三	杉	八、九三九、九〇九	五、八八五、一五八	五、九三六、九五六	六、三九九、三六五	四、六五二、四四三	四、七七七、四四二
	松	四、九四〇	七、四四五	一、一五〇	一、一九七、七六六	六四九	六四九	六四九	其ノ他	五、八八五、一五八	五、九三六、九五六	六、三九九、三六五	四、六五二、四四三	四、七七七、四四二
合 計		一四、〇八三、七四七	七、三三〇、三二四	九、〇四二、九二四	九、〇八〇、一〇〇	八、五二四、八八六	八、五二四、八八六		一四、八二九、〇八八	一一、八二一、三一三	一二、〇七二、八〇九	一〇、三〇四、八八六	八、五二四、八八六	

移入木材及板價額港別對照

移入木材及板價額仕出地別對照

地 名	四十四年		四十三年		四十二年		四十一年		四十年	
	量	價	量	價	量	價	量	價	量	價
港 名	四十四年	四十三三年	四十二年	四十二年	四十二年	四十二年	四十二年	四十二年	四十二年	四十二年
安 基	一、二七八、二四五	一、一九三、六八二	一、〇〇六、三八五	一、〇〇六、三八五	一、〇〇六、三八五	一、〇〇六、三八五	一、〇〇六、三八五	一、〇〇六、三八五	一、〇〇六、三八五	一、〇〇六、三八五
打 安	二、八六、七五五	二、五三、八二一	二、五七、七六一	二、五七、七六一	二、五七、七六一	二、五七、七六一	二、五七、七六一	二、五七、七六一	二、五七、七六一	二、五七、七六一
龍 狗	五、二九、二九六	七、五七、二二七	四、一、九八五	四、一、九八五	四、一、九八五	四、一、九八五	四、一、九八五	四、一、九八五	四、一、九八五	四、一、九八五
地 名	四十四年	四十三年	四十二年	四十二年	四十二年	四十二年	四十二年	四十二年	四十二年	四十二年
能 代	一四〇、九六三	二、三九、四七五	一、五四、四七五	一、五四、四七五	一、五四、四七五	一、五四、四七五	一、五四、四七五	一、五四、四七五	一、五四、四七五	一、五四、四七五
地 名	四十四年	四十三年	四十二年	四十二年	四十二年	四十二年	四十二年	四十二年	四十二年	四十二年
古 屋	七、八、五七七	九、〇、四三八	九、〇、四三八	九、〇、四三八	九、〇、四三八	九、〇、四三八	九、〇、四三八	九、〇、四三八	九、〇、四三八	九、〇、四三八
地 名	四十四年	四十三年	四十二年	四十二年	四十二年	四十二年	四十二年	四十二年	四十二年	四十二年
名 古 屋	七、八、五七七	九、〇、四三八	九、〇、四三八	九、〇、四三八	九、〇、四三八	九、〇、四三八	九、〇、四三八	九、〇、四三八	九、〇、四三八	九、〇、四三八

移入重要品概況 木材及板

本品ハ島内土木建築界ノ旺盛ニ伴ヒ逐年需要増加ノ趨勢アルモ本年移入稍減退セシ所以ノモノハ前年秋内内地相場下落ノ際過多ノ移入アリテ本年ニ持越シタルモノ甚カラサリシニ職由スルモノニシテ本年ノ内地市況ハ幾分引締リタルモ島内相場ハ大取引ニ於テハ前年ト殆ント差異ナキモ小賣ニ於テハ時ニ一高一低アリ賣行ハ上半期中稍緩漫ナリシモ下半年期ニ入り荷動活潑ニシテ殊ニ風水害以後ハ家屋ノ修繕等ニ多大ノ需要アリ移入モ亦多額ニ上レリ

本品ノ材種ハ杉材總額ノ九割ヲ占メ松材其ノ他ハ殘餘ノ一割ニ過キス仕出地ノ重要ナルハ前表ノ如ク勝浦(紀州)鹿兒島能代(秋田)大坂門司下ノ關等ナリ就中紀州材及秋田材ハ本島移入木材界ノ兩覇者ニシテ孰レモ相應ノ顧客ヲ有セリ左ニ本品ノ島内市價ヲ掲ゲテ參考ニ供ス

移入木材臺北相場

品 種	價 格	品 種	價 格
紀州杉挽材(尺ノ坪)	九五〇	面 面	九八〇
四 寸 角	六五〇	面 面	一〇三〇
		同 七	七
		至自丈	六(尺ノ坪)
		八(尺ノ坪)	面
			一、一〇〇

移入重要品概況 木材及板

○豆類

本年ノ移入額ハ三萬四千二百九十三石四十萬二千九百六十五圓ニシテ前年ニ比シ七千七百四十九石八萬九千四百八十八圓ヲ増加セリ

本類ハ大豆、小豆及雜豆ニシテ就中大豆其ノ大部分ヲ占ムルモノナルカ本島ニテハ大豆ハ豆腐味噌及醬油ノ製造原料、小豆ハ菓子製造用、雜豆ハ副食物トシテ多大ノ需要アルニ本年島内ノ豆作ハ風水害ノ爲例年ヨリ約一割ノ減收ナリシヲ以テ益、移入ヲ促進シ殊ニ神戸ヲ經由シテ滿州大豆ノ移入多カリシヲ以テ前陳ノ成績ヲ現セリ島内市況ハ孰レモ好況ニシテ相場ハ前年ニ比シ小豆ハ稍低廉ナリシモ大豆及雜豆ハ概シテ幾分高値ノモノ多シ左ニ本年ノ臺北相場ヲ掲ク

移入大豆臺北相場 (一石ニ付)

品	種	最	高	最	低	品	種	最	高	最	低
大豆	元	一六・五〇	一七・〇〇	一三・五〇	一四・〇〇	黑	豆	一五・〇〇	一四・〇〇	一三・五〇	一三・五〇
	牛	一三・五〇	一三・五〇	一二・五〇	一二・五〇		豆	一六・〇〇	一六・〇〇	一四・〇〇	一四・〇〇
小豆	備	二一・〇〇	二一・〇〇	一九・五〇	一九・五〇	青	豆	二二・〇〇	二二・〇〇	二二・〇〇	一八・五〇
	北	一五・五〇	一五・五〇	一四・〇〇	一四・〇〇	豆	豆	一四・〇〇	一四・〇〇	一三・〇〇	一三・〇〇
十寸	海	一五・〇〇	一五・〇〇	一三・五〇	一三・五〇	金	豆	四二・〇〇	四二・〇〇	一五・〇〇	一四・〇〇
	上	二六・〇〇	二六・〇〇	二一・〇〇	二一・〇〇	多	時	豆	一五・〇〇	一五・〇〇	一四・〇〇
大豆	山	一六・五〇	一七・〇〇	一三・五〇	一四・〇〇	撰	豆	一五・〇〇	一四・〇〇	一三・五〇	一三・五〇
	莊	一三・五〇	一三・五〇	一二・五〇	一二・五〇		豆	一六・〇〇	一六・〇〇	一四・〇〇	一四・〇〇

○小麥粉

本年ノ移入額ハ一千七百萬六十五斤百二十萬四千二百二十四圓ニシテ前年ニ比シ七百八十二萬一千

六百五斤五十五萬四千三百六十三圓ヲ激增セリ
 本年歐洲小麥不作ノ影響トシテ米國製粉強氣配ナルニ連レ香港仕入相場モ亦騰貴シ輸入抄々シカラサルニ剩サヘ七月以降改正關稅ノ増徴ニ因リ輸入益、困難トナリタルニ反シ内地ハ製粉業著シク發達シテ產額増大シ營業者競フテ販路ノ擴張ヲ努メタルニ一面本島ニ於テハ製麵用トシテ賣行良好ノ爲前記ノ入増ヲ呈スルニ至レリ

内地製粉臺北市價 (一袋)
 本品ハ日本精米、日清、東亞、日本、増田、名古屋、大里等、製粉會社若ハ製粉所ノ製造品ニシテ商標三十餘種アリ重要ナル仕出地ハ神戸ニシテ東京、橫濱、門司等之ニ亞ク島内相場ハ上半期ハ低廉ナリシモ下半期ニ入り昂騰セリ左ニ本年ノ市價一斑ヲ表示ス

商	標	最	高	最	低	商	標	最	高	最	低
赤	桃	二・八〇	二・九〇	二・八〇	二・七五	月	琴	二・六〇	二・六〇	二・六〇	二・五〇
青	桃	二・九〇	三・二五	二・八〇	二・八〇	赤	貝	二・六〇	二・六〇	二・六〇	二・四五
白	鹿	二・九八	三・二五	二・八三	二・八三	赤	城	二・七〇	二・七〇	二・七〇	二・六五
白	蓮	二・九八	三・二五	二・八三	二・八三						

同 臺南市價 (一袋)

商	標	最	高	最	低	赤	商	標	最	高	最	低
松		二・九〇	二・七〇	二・七〇	二・七〇	赤	具	二・七八	二・七八	二・七八	二・五四	二・五四

移入重要品概況 小麥粉

○砂糖類

本年ノ移入額ハ砂糖ニ増加セシモ氷砂糖ニ減少シ合計ニ稍減退セルコト左ノ如シ

品名	數量		價額	
	四十四年	四十四年	四十四年	四十四年
砂糖	二,四五六,六六〇	二,四五六,七〇三	四六八,八二三	四五七,八二一
氷砂糖	三,四六,六一一	四九〇,六一八	八七,一七八	一一八,七九六
計	二,八〇六,二七一	二,九四七,三二一	五五六,〇〇一	五七六,六一七
			△一四一,〇五四	△二〇,六一六

砂糖ハ殆ント全部精糖ニシテ其ノ移入増加ハ島民一般生活程度ノ向上ニ伴フ需要ノ増進ニ外ナラス
 氷砂糖ハ専ラ本島人ノ需用スルモノニシテ其ノ入減ハ島内ニ於ケル産額ノ増加ト移入品ノ持越アリ
 シトニ因ルヘシ本品ノ仕出地ハ門司、大阪、東京及神戸等ニシテ島内市價ハ内地相場ト歩調ヲ一ニシ精
 糖ハ春季低廉ナリシモ五、六月頃ヨリ昇騰シ爪哇原料糖ノ漸騰ニ伴ヒ次第ニ昂上シ十一月、二月頃最高價
 ヲ現ハシ氷砂糖ハ二月以前ト十一月以後高價ナリシモ其ノ他ハ概シテ低調ヲ維持セリ左ニ島内市價
 一斑ヲ掲ク

内地製糖島内市價 (每百斤)

品名	北		南	
	最高	最低	最高	最低
精糖 BB	二二,三〇〇	一八,五〇〇	二二,七〇〇	一八,九〇〇
精糖 SB				

○清酒

本年ノ移入額ハ前年ニ比シ増加セルコト左ノ如シ

品名	數量		價額	
	四十四年	四十四年	四十四年	四十四年
同	二二,五〇〇	一八,五〇〇	二一,五〇〇	一八,五〇〇
同	二二,五〇〇	一八,四〇〇	二二,二〇〇	一八,〇〇〇
同	二二,一〇〇	一八,二〇〇	二二,二〇〇	一八,六〇〇
同	二二,一〇〇	一八,〇〇〇	二二,五〇〇	二二,一〇〇
氷砂糖	二四,五〇〇	二二,五〇〇	二五,八〇〇	二二,三〇〇
計	九,五二七	九,六三七	一〇,六六九	一七,三二五

移入ノ増加ハ畢竟スルニ内地人嗜好ノ向上ト需要ノ増進ニ基因スルモノナルモ本島人ニシテ之ヲ飲
 用スルモノ逐年漸増ノ傾向アルモ亦其ノ一因タルヘシ例年夏季ヲ除クノ外賣行活潑ニシテ殊ニ本年
 ノ如キハ原料高ニ伴フ釀造元ノ値上ニ依リ十一月以降樽入一樽ニ付一圓、罐詰一箱ニ付四十錢ノ値上
 ヲ爲セルモ尙販賣上些ノ異狀ナク却ツテ良品ニシテ高價ナル銘酒ノ賣行良好且ツ割高ナル罐詰ノ移
 入激増セルヲ觀ルヘシ次ニ本年ノ臺北相場ヲ掲ケテ參考ニ供ス

清酒臺北相場

移入重要品概況 清酒

品名	數量	十月以前	十一月以後	品名	數量	十月以前	十一月以後
白鹿	樽入(四斗三升) 罇詰(四打入一箱)	三三・三〇	三三・三〇	金露	樽入(四斗三升) 罇詰(四打入一箱)	三〇・八〇	三一・八〇
紅葉	同 (三斗七升)	一七・六〇	一八・〇〇	長春	同 (三斗七升)	三一・八〇	三一・八〇
澤龜	同 (四斗三升)	三〇・〇〇	三一・〇〇	文春	同 (四斗三升)	一八・一〇	一八・五〇
若翠	同 (四斗三升)	一六・七〇	一七・一〇	眞明	同 (四斗三升)	三〇・〇〇	三一・〇〇
白鶴	同 (三斗八升)	三一・五〇	三二・五〇	天兵	同 (四斗三升)	一六・六〇	一七・〇〇
菊正宗	同 (三斗七升)	一八・六〇	一九・一〇	櫻正宗	罇詰	一七・七〇	一七・七〇

○麥酒

本年ノ移入額ハ十三萬八千三百五十五打三十七萬二千二百二十圓ニシテ前年ニ比シ二萬三千六百八十四打八萬七千三百三十圓ヲ増進セリ

本品ハ主トシテ夏季ノ飲料トシテ内地人本島人共ニ需用年々増加シツ、アリ而シテ移入額ノ比較的多大ナルハ惠美壽ニシテ朝日兜麒麟札幌之ニ亞ク價格ハ清酒ノ逐年昂騰ノ一方ナルニ反シ數年來依然トシテ變動ナシ即チ臺北市價ハ四打入一箱十三圓ニシテ黑麥酒ハ之ヨリ一圓高ナリ又普通麥酒ノ小罇ハ八打入一箱十五圓ナリ

○諸藥品

本年ノ移入額ハ七十一萬九千五百八十三圓ニシテ前年ニ比シ十八萬八千四百六十七圓ヲ増加セリ

本年ハ島内衛生防疫ノ設備發達シ且ツ本島人ノ洋藥ニ對スル需用ノ増加ニ連レ移入逐年増進シツ、アリ藥材中石炭酸酒精礮散規尼混曹炭酸曹達等ノ移入多額ニシテ賣藥ニテハ仁丹寶丹中將湯、へるぶ等ノ如キハ本島人間ニ賣行多シ次ニ本年ニ於ケル藥材ノ臺北市價一斑ヲ掲ケテ參考ニ供ス

移入藥品臺北市價 (養生堂調)

品名	單位	最高	最低	平均	品名	單位	最高	最低	平均
石炭酸	一ボンド	〇・六五	〇・四五	〇・五五	重炭酸ナトリウム	一ボンド	一・三〇	一・一〇	一・二〇
酒精	同	〇・六五	〇・四五	〇・五五	苦味丁	同	〇・一〇	〇・〇九	〇・〇九
醫藥用	同	〇・六五	〇・四五	〇・五五	單舍利	同	〇・一〇	〇・〇九	〇・〇九
工業用	同	〇・六五	〇・四五	〇・五五	單軟糖	同	〇・一〇	〇・〇九	〇・〇九
礮散	同	〇・六五	〇・四五	〇・五五	乳糖	同	〇・一〇	〇・〇九	〇・〇九
硫酸マグネシヤ	同	〇・一〇	〇・〇八	〇・〇九	グリセリン	同	一・一五	一・一〇	一・一〇
硫酸キニーネ	一ボンス	〇・四八	〇・四八	〇・四八	昇汞	同	一・一五	一・一〇	一・一〇
鹽酸キニーネ	同	〇・四八	〇・四八	〇・四八	ホルマリン	同	〇・一〇	〇・〇九	〇・〇九
沃度カリウム	一ボンド	四・一五	三・九〇	四・〇三					
次硝酸蒼鉛	同	四・一五	三・九〇	四・〇三					

本年相場ノ變動殊ニ著シカリシハ石炭酸及乳糖ナリ石炭酸ハ春季滿州へずと流行ノ爲内地市價暴騰セシモ該病ノ終熄ト共ニ五、六月頃ヨリ低落シタルニ其ノ後伊土戰爭ノ開始、露土兩國ニ於ケル虎列刺ノ流行ト近來工業用トシテ需要激增セル等ニ因リ下半年ニ於テ暴騰セリ又乳糖ハ夏季歐米ニ於テ早魃ノ爲牧草枯死シ乳牛ノ食料ヲ得サルカ爲之ヲ屠殺セシモノ、揚カラサルノミナラス牛疫流行シテ斃死シタルモノモ亦多ク随ツテ牛乳ノ供給不足ヲ告ケタルニ因リ本品ノ價格一躍暴騰セリ然ルニ近來

移入重要品概況 石油其ノ他ノ油及蠟

米國ニテハ乾燥牛乳ノ需要増加シ其ノ前途好望ナルニ其ノ製造ハ乳糖ニ比シ手數少ク利益多ケレハ搾乳業者ニシテ此方面ヘ意向ヲ轉スル者甚カラサルニ因リ是亦市況ニ影響ヲ及ホセリト云フ其ノ他次硝酸倉貯ハ關稅改正ニ由リ單舍利別ハ糖水稅ノ引上ニ由リ各比較的著シキ騰貴ヲ示シタリ

○石油其ノ他ノ油及蠟

本年石油ノ移入額ハ五十九萬八千二百二十八瓦十五萬八千五百四十六圓ニシテ前年ニ比シ十九萬七千二百九十八瓦二萬七千八百七十四圓ヲ増加シ又其ノ他ノ油及蠟ノ移入額ハ七十三萬六千八百十九圓ニシテ前年ニ比シ十二萬五千八百六十一圓ヲ増進セリ
石油ノ内地(越後)産ハ外國産ニ比シ價格割安ナルヲ以テ需要多ク逐年入増ノ趨勢アリ本年ハ前年末ノ石油界競争ノ餘波ヲ享ケ商況振ハサリシモ島内在荷簿ノ爲三月頃相場少シク引締メタリシモ其ノ後夏季ニ入り需要稍減退セシモ八月下旬ノ暴風雨ニ際シ臺北地方ノ停電約半月ニ亘リシ爲一時價格暴騰セシモ爾來漸次平調ニ歸シタリ左ニ本年ノ島内市價一斑ヲ掲ク

移入石油相場 一擔(四形)

品名	北		南	
	最高	最低	最高	最低
赤蠟	五・九〇	五・三〇	七・三五	七・〇〇
赤蠟	五・九〇	五・三〇	六・一五	五・四五
黑蠟	五・六〇	四・八〇	六・〇五	五・二五
青花蠟	五・三〇	四・八〇	六・〇五	五・二五

其ノ他油類ノ重要ナルモノハ菜種油大豆油亞麻子油及各種ノ機械油等ナリ殊ニ機械油ハ製糖業其他各種工業ノ發展ニ伴ヒ著シク需要ヲ増シ菜種油大豆油亞麻子油等モ亦賣行良好ナリ左ニ本年ノ臺北

市價一斑ヲ掲ク

油類臺北市價

品名	單位	最高	最低
菜種油	一箱(一斗入)	一〇・五〇	八・〇〇
白豆油	同	一〇・〇〇	九・〇〇
大豆油	同	一七・八〇	一六・三〇
亞麻子油	一罐(五瓦)	八・〇〇	七・〇〇
亞麻子油	同	一四・〇〇	一二・〇〇
白胡麻油	同	二・三〇	二・〇〇
黑胡麻油	同	二・三〇	二・〇〇
桐油	同	二・〇〇	一・八〇
車軸油	一箱(一斗入)	六・〇〇	三・五〇
車軸油	一箱(二罐入)	二・八〇	二・五〇

○製造煙草

本年ノ移入額ハ前年ニ比シ増加セリ即チ左ノ如シ

品名	數量		價額	
	四十四年	四十二年	四十四年	四十二年
紙卷煙草	四〇七、八二五	三三六、〇二二	三九六、七一五	四九六、二七一
刻煙草	一三五、四三二	一一四、一九	九九、二三七	六一、四七七
計			六二二、六九三	五五七、七四八

(備考) 本表ノ價額ハ生産原價ニ本島到着迄ノ諸掛費ヲ加算シタルモノニテ賣捌定價ニテアラズ本品中紙卷ハ内地人本島人ノ雙方ニ需要セラレ刻ハ専ラ内地人ノ需要スルモノナルカ人口嗜好ノ増進ニ伴ヒ年々移入増加ノ趨勢アリ移入紙卷煙草中口附ノ前年ニ比シ増加セシハ數年來兩切ノ需要漸次減退シ前年ヨリ之カ移入ヲ廢止シタルト本年ニ於テハ消費者ノ切望セル上級品ノ稍潤澤ナリシ

移入重要品概況 製造煙草

移入重要品概況 まつち

結果ニ因ル又總督府專賣局ニ於テハ新高高砂ト稱スル二種ノ口附紙卷煙草ヲ製造シ發賣セシモ其ノ賣行面白カラサルカ如シ移入品中賣行最多キハ紙卷ハ朝日ニシテ敷島大和之ニ亞ク刻煙草ハあやめさつきノ二種需要最多ク其ノ他ハ僅少ナリ左ニ本年ノ移入煙草ノ種別表ヲ掲ケテ參考ニ供ス

移入煙草種別表

刻煙草	數	價	額	品名	紙卷煙草	價	額
福壽草	一、八五〇	二、〇一六	三、七二〇	富士	一一、四八〇	二〇、二八三	二二、〇六三
白梅	六、九三六	六、二二七	四三、〇七〇	敷島	一一、五七二	一六、九二八	一九、〇〇〇
さつき	四六、二五〇	三〇、七七〇	一、四〇、九八五	大和	九〇、六四〇	一一、四九一	一、〇一、一八五
あやめ	七九、六二一	四四、七九二	三、五三三	朝日	一八〇、九八五	二一、一八一	二、〇一、七五七
はぎ	五二五	二二一	一一、三五九	其他	八、〇〇〇	一一、七五七	一、〇一、七五七
其他	二五〇	三三三	八、三五九	計	四〇七、八二五	五二、八三三	五、〇一、三三四
計	一三五、四三二	八四、三五九	三、五三三				

○まつち

本年ノ移入額ハ九十八萬四千四百七十哥三十四萬一千六百七十八圓ニシテ前年ニ比シ十七萬七千五百九十八哥四萬四千五百三十五圓ヲ増加セリ
 本品ハ内地市況不振ニテ相場稍下落セルト島内賣行ノ良好ナリシト相俟ツテ移入増進セリ移入品ノ商標夥多ナリト雖就中賣行最多キハ月琴印ノ細軸ナリ本島人間ニハ蓮童印、阿片草印等モ相應ノ賣行アリ是等ハ既ニ外國貿易輸出まつちノ部ニ記載シアレハ其ノ他ノ數種ニ就キ本年ノ臺北市價ヲ示セハ左ノ如シ

移入まつち臺北市價 (一箱五十哥)

商標	最	高	最	低	商標	最	高	最	低
竹	三	星	象	頭	猿	桃	虎	童	
	二二・六〇	二〇・八〇	一八・〇〇	一六・八〇		一八・九〇	一八・二〇	一七・五〇	一六・四〇

○毛織物

備考 本島移入寸ハ殆ント全部安全製ニシテ黃麟まつちハ極メテ稀ナリトス
 本年ノ移入額ハ二十四萬五千八百二十八圓ニシテ前年ニ比シ十萬六千八百九十九圓ヲ激増セリ
 移入ノ増進ハ近來内地人本島人共ニ毛織物ノ需要ヲ増シタルニ因ルモノニシテ殊ニ内地人間ニハせる地ノ衣服流行シ本島人間ニハ斷髮改装ノ結果洋服地トシテ羅紗及せる者ノ需要増進シタリ又ふるんねる友禪もすりん等ノ賣行佳良ナリ而シテ羅紗類ハ單ニ各洋服店カ所要ノ額ヲ内地ヨリ移入スルノ外島内別ニ卸問屋ナキヲ以テ本島市場ノ取引相場立タサルモ値段ノ高低ハ普通内地相場ニ伴フヲ常トス本年毛織物ノ内地市況ハ上半期中品潤澤ニシテ割安ナリシカ下半年ニ入り輸入織物ニ對スル關稅増課ノ影響トシテ幾分強氣配ナリシモ見越輸入多カリシ爲値段ヲ引上ルニ至ラス隨ツテ島内相場モ前年ト大差ナカリキ

○がんにー

本年ノ移入額ハ五十六萬九千九百五十六圓十一萬七千七百六十八圓ニシテ前年ニ比シ五萬八千五百七十一圓五萬四千三百三十九圓ヲ増加セリ
 本品ハ主トシテ移出米ノ包装用ニ供スルモノナルカ本年ハ前年二期米ノ不作ニ因リ移出減少セシニ

拘ハラス尙入増セシ所以ノモノハ内地製品ノ販路擴張ト價格ノ割安ナリシトニ因ルベシ移入品ノ多クハ攝津都賀濱ナル小泉合名會社製麻工場ノ製品ナリト云フ價格ハ二封半モノ百箇ニ付二十二三圓見當ナリ又本年ハ移出米及原料糖ニ使用シタル古がんに一囊ノ移入ハ比較的尠カリキ

○紙類

本年ノ移入額ハ洋紙四十萬二千九百九十七圓其ノ他ノ紙三十五萬三千五百八十六圓合計六十七萬四千二百三十一圓ニシテ前年ニ比シ八萬一千九百七十五圓ヲ増加セリ
 洋紙ハ新聞雜誌其ノ他印刷用トシテ近年著シク其ノ需要ヲ増大シ和洋其ノ他紙類モ特リ内地人ノミナラス本島人間ニ賣行ヲ増シタル爲如上ノ入増ヲ來セリ和紙中最賣行多キハ依然半紙美濃紙鹿紙ニシテ襖紙表紙等ノ如キモ相應ニ需要アリ而シテ擬洋紙(連史紙)ハ唐紙代用トシテ本島人間ニ販路ヲ擴張シ隨テ唐紙ノ輸入ニ大影響ヲ波及セリ本島相場ハ各種共ニ前年ト大差ナシ左ノ臺北市價一斑ヲ揭ケテ參照トス

紙類臺北市價

品名	單位	價格	品名	單位	價格	品名	單位	價格
本半紙	一	六〇〇	越前奉書	一束	八〇〇	書洋紙	一連	一一〇〇
改良半紙	同	二七〇	同	同	五五〇	模造百斤	同	一一五〇
本美濃紙	同	一五〇	伊豫紙	同	二八〇	月四六割四十二斤	同	三五〇
改良美濃紙	同	五〇〇	色仙貨	同	四二〇	白菱六十斤	同	七〇〇
白菊半紙	同	一三〇	色襖洋紙	同	二二〇	白菱六十斤	同	二二五
九州半紙	同	一〇〇	專賣間似合	同	一四〇	白菱六十斤	同	三二〇
唐津半紙	同	一五〇	美濃表紙	同	一七〇	白菱六十斤	同	一九〇
						フルスカップ	同	
						和製	同	

唐津白保 同 一二五
 美濃障子紙 同 一六〇
 右ノ外塵紙ハ一(二)千枚一圓乃至一圓四十錢擬洋紙連史紙ハ一捆即チ三十折ニ付上々白鳳十一圓乃至十二圓金鶴十圓龍鳳十圓五十錢蓬萊十一圓見當ナリ

○軌條及同附屬品

本年ノ移入額ハ五百六十萬二千四百九十四斤二十三萬五千七百八十圓ニシテ前年ニ比シ四百二十二萬九百四十四斤十五萬七千八百八圓ヲ激増セリ
 本品ノ入増ハ各製糖會社ノ輕便鐵道用及官設鐵道用トシテ需要多大ナリシニ因ル官設鐵道用ノモノハ内地若松製鐵所製造ノモノ多ク其ノ他ハ大概外國產ニシテ内地ヲ經由シテ移入セラル本品ノ相場ハ上半期中高低ノ差尠カリシモ下半年期關稅改正後ハ昂騰セリ今需要最多キ十二封度モノ一哩ノ基隆若ハ打狗到著值段ハ本年春季千三百十圓乃至千三百六十圓ノモノ關稅改正後ノ八月ニハ千四百九十圓ニ昂進シ次第ニ向上シテ年末ニハ千五百七十圓ニ奔騰シタリ

○鐵鋼材

本年ノ移入額ハ千二百四十七萬三千九百五十二斤八十一萬六千八十四圓ニシテ前年ニ比シ四百九十一萬五千九百六十四斤三十八萬六千一百一圓ヲ増進セリ
 本品中重要ナルモノハ鐵條鐵竿鐵板鐵葉及電鍍線等ニシテ大阪ヲ主ナル仕出地トス本年本島ハ前年ニ引續キ建築界繁忙ニシテ賣行良好ノ爲入増セシカ内地ハ前年來ノ不況ヲ存續シ市價格段變動ナク持合ノ姿ナリシカ下半年期ニ入り關稅ノ増課ト建築界幾分好況ニ向ヒタルトニ因リ市價漸騰ノ氣配ナリシヲ以テ本島相場モ之ニ伴ヒ八九月頃ヨリ騰貴シタリ左ニ本年ノ臺北相場一斑ヲ掲ケテ參考ニ供

鐵材臺北市價		品	種	最	高	最	低	品	種	最	高	最	低
丸	鐵 (各十貫目)	一分半	ヨリ三分半	四・四〇	三・四〇	三・四〇	三・四〇	亞鉛引平板 (各一枚)	三十番	一・〇〇	一・〇〇	〇・九一	
		四分	ヨリ四吋	三・九〇	三・四〇	三・四〇	三・四〇		二十八番	一・一八	一・一八	一・一八	
角		一分半	ヨリ三分半	四・三〇	三・七〇	三・七〇	三・七〇		二十六番	一・三〇	一・三〇	一・三〇	
		四分	ヨリ五吋	三・八〇	三・四〇	三・四〇	三・四〇		二十四番	一・七五	一・七五	一・六五	
平	鐵 (一分厚)	三分	ヨリ四分	四・一五	三・六五	三・六五	三・六五	亞鉛引浪板 (各一枚)	三十番	〇・八五	〇・八五	〇・七六	
		四分	半ヨリ二吋	三・九〇	三・五五	三・五五	三・五五		二十六番	〇・九五	〇・九五	〇・八六	
平	鐵 (二分厚)	三分	ヨリ七分	四・〇〇	三・五五	三・五五	三・五五		八尺	一・〇五	一・〇五	〇・九八	
		八分	ヨリ二吋八分	三・九五	三・四五	三・四五	三・四五		七尺	一・二九	一・二九	一・二八	
平	鐵 (三分厚)	四分	ヨリ五吋	三・九〇	三・六〇	三・六〇	三・六〇	亞鉛引鐵線 (一九八十四斤)	自八番至十番	一・四二	一・四二	一・四〇	
		六分	ヨリ五分	三・九〇	三・五五	三・五五	三・五五		自十一番至十五番	七・四〇	七・四〇	六・二〇	
葉	鐵九十封度モノ	百封度	モノ	一・〇〇	八・九〇	八・九〇	八・九〇		自十六番至二十番	八・三五	八・三五	七・二五	
				九・五〇	八・三〇	八・三〇	八・三〇		自二十一番至二十四番	一・〇二	一・〇二	一・〇二	

○鐵製及鋼製品

本年ノ移入額ハ八十萬六千五百十三圓ニシテ前年ニ比シ二萬六千二百三十圓ヲ減少セリ
 本品ハ農具、工匠具、庖厨具、金庫其ノ他鐵鋼製ノ雜品ヲ包括スルモノニシテ本年僅ニ減少シタルハ前年
 中過多ノ移入アリテ本年ニ持越シタルモノアリシニ由ルヘシ其ノ商況稍佳良ナリシモ暴風雨後即チ
 九月以降ハ幾分鈍狀ヲ呈シタリ本品モ鐵鋼材ト同シク主ナル仕出地ハ大阪ニシテ東京、神戸、橫濱ヨリ
 モ多少移入アリ本品中比較的多キハ鍋、釜、湯沸、鐵瓶、ばけつ、庖刀、鎌等ニシテ就中瀬戸引鍋湯沸シ、ばけつ、
 等ハ本島人間ニ賣行多ク販路年ヲ逐フテ擴張セラレツ、アリ

○陶磁器

本年ノ移入額ハ十九萬八千四百四十四圓ニシテ前年ニ比シ一萬六千五百四圓ヲ減少セリ此ハ商況ノ不振
 ニ非スシテ前年多額ノ移入アリ本年ニ持越シタルモノ甚カラサリシニ因ルヘシ
 本品ハ尾張、美濃、加賀、京都、伊豫、肥前等ノ産ニシテ大阪、名古屋ヲ主ナル仕出地トシ神戸、門司之ニ亞ク九
 谷、清水、有田、薩摩等ノ産ハ大概上等茶器類ニシテ主トシテ中流以上ノ内地人間ニ需要アルニ過キサル
 モ瀬戸、名古屋、多治見、美濃、砥部、伊豫、伊萬里等ノ産ハ茶碗、皿、鉢等普通一般ノ家庭用ニ適シ價格割安ニテ
 需要多キヲ以テ移入モ亦夥シ近來金澤産硬質陶器ノ洋食皿ハ其ノ質堅牢ニシテ比較的廉價ナレハ販
 路次第ニ擴張セラレツ、アリ又主トシテ本島人向トシテ製造セラレタル茶碗、皿等ハ外觀ノ美ト價格
 ノ廉ヲ以テ本島人ノ嗜好ニ投シ其ノ取引漸次旺盛ニ赴ケリ本島相場ハ大體ニ於テ前年ト大差ナシ左
 ニ其ノ一斑ヲ揭ケテ參考ニ供ス

内地産陶磁器臺北市價 (各百箇)

品	種	價	格	品	種	價	格	品	種	價	格
---	---	---	---	---	---	---	---	---	---	---	---

銅	三寸皿	一・五〇	口切尺二寸	三・八〇	火入	七寸	六・〇〇
判	三五皿	一・九〇	銅判中平	二・八〇	入	八寸	七・二〇
	四寸皿	二・七〇	同煎湯吞	三・四〇	筋	肉皿	二・二〇
	上四五皿	四・四〇	同煎茶々碗	二・二〇	青	筋	二・二〇
	上五寸皿	四・八〇	同蓋	一・七〇	同	スープレ	二・二〇
六上	洋皿	五・〇〇	會津三合土瓶	一・五〇	同	菓子皿	一・八〇
七上	同	七・五〇	銅判蓋	一・八〇	同	パン皿	一・九〇
八上	同	九・〇〇	染付上蓋	二・〇〇	同	珈琲茶碗	二・八〇
口切	尺皿	一・八〇	火入	二・二〇	同	同	二・八〇
同	八寸皿	一・三〇	六寸	二・八〇	金	筋	三・七〇

○枕木

本年ノ移入額ハ四十六萬二千八百八十箇、四十萬一千七百四十五圓ニシテ前年ニ比シ十七萬三千二百十五箇、十八萬百六十三圓ヲ減少セリ

本品ノ材種ハ栗、ひば等ニシテ青森、秋田、巖手等東北地方ノ産出ニ係ルモノ多ク仕出地ハ東京、青森等ナリ本年軌條ノ移入増加セシニ拘ハラス本品ノ入減セシハ本年使用見込ノモノヲ既ニ前年中ニ移入セシモノ勘カラサリシニ職由スヘシ本品ノ相場ハ産地値段ニ伴ヒ前年ヨリモ稍高値ニシテ島内官設鐵道用ノ大物ハ一箇ニ付基隆渡シ一圓内外ニシテ製糖會社ノ私設輕鐵用ノモノハ一箇ニ付三十四五錢乃至三十六七錢ナリ

○せめんご

本年ノ移入額ハ七千四百十三萬三千六百九十二斤、百二十八萬六千九百一十一圓ニシテ前年ニ比シ二千四百五十九萬一千五百七十二斤、三十五萬八千二百九十三圓ヲ激増セリ

○石炭

斯ノ如キ入増ハ打狗基隆ノ築港各地ノ埤圳工事其ノ他公私ノ土木建築事業旺盛ナリシニ因ルモノナリ上半期中内地ニ於ケル在荷潤澤ノ爲氣配軟弱ナリシモ下半年期ニ入り内地建築界繁忙ノ影響トシテ漸次高値ヲ現シ本島相場モ八九月頃ヨリ昂騰セリ移入ノ品種ニ淺野、小野田、佐賀、中央、愛知、櫻、北海道等アリト雖就中淺野最多ク移入總額ノ過半ヲ占ム本年ノ臺北相場ハ一樽ニ付淺野、小野田、佐賀ハ四圓五十錢乃至四圓八十錢ニシテ其ノ他ノ各種ハ之ヨリ十錢安ナリ又小口賣ハ一樽ニ付四五十錢高ナリ

○石炭

本年ノ移入額ハ二萬五千百十八噸、二十五萬七千七百一十一圓ニシテ前年ニ比シ一萬七千三百八十八噸、十六萬五千三十四圓ヲ減退セリ

本島ニ於ケル石炭ノ需要ハ製糖其ノ他工業ノ勃興船車ノ往來頻繁ナルニ隨ヒ逐年増進シツ、アルニ拘ハラス本年内地炭ノ移入減退セシハ内地炭價ノ騰貴撫順炭ノ輸入増進本島炭ノ産額増加ノ影響ナルヘシ島内市況ハ著シキ變動ナカリシモ概シテ春季ノ製糖期ハ好況ニシテ六月頃製糖ノ終了ト共ニ稍引緩ミノ氣味アリシモ八九月ノ暴風雨ニ引續キ漸次製糖期ニ入りシヨリ稍強氣配ヲ呈スルニ至レリ

内地炭ノ打狗相場ハ一萬斤ニ付塊炭五十圓乃至五十一圓五十錢、切込炭四十三圓乃至四十五圓、粉炭三十四圓、五圓ニシテ之ヲ撫順炭ニ比スレハ約二圓方低廉ナリ

○各種ノ肥料

本年ノ移入額ハ百五萬八千五百二十四圓ニシテ前年ニ比シ二十萬三千二百一圓ヲ減少セリ

本品ハ島内糖業ノ發展ニ連レ甘蔗ノ肥料トシテ需要増大セルノミナラス一般農作物ノ肥料トシテ本島人間ニ賣行良好ニシテ逐年移入増加シツ、アリ然ルニ本年ノ移入減少セシ所以ノモノハ糖務局指

定ノ下ニ各地方廳農會ノ共同購買ニ係ル本品ノ移入稍遅延シ例年十二月中最多額ノ移入ヲ見ルニ本年ハ年内ニ尙著荷セサリシモノ多カリシニ職由セリ

本品ハ豆油糟大豆糟最多額ニシテ調合肥料、過磷酸石灰之ニ亞ク本年共同購買ニ係ル肥料ハ大豆粕四百五十六萬八千餘貫、過磷酸石灰九十五萬一千餘貫、調合肥料二百九萬四千餘貫、合計七百六十一萬五千餘貫ニシテ外ニ模範蔗園購入肥料十五萬四千餘貫ノ大豆粕ト二萬六千餘貫ノ過磷酸石灰アリ其ノ購買平均價格ハ大豆粕一枚四十六斤一圓四十九錢四厘、過磷酸石灰一俵(七貫五百匁)八十四錢四厘、調合肥料一俵(七貫五百匁)二圓五十三錢ニ相當シ之ヲ前年ノ平均相場ニ比較スレハ大豆粕ハ六錢二厘、調合肥料ハ二十錢一厘ヲ騰貴シ過磷酸石灰ハ十二錢二厘ノ低落ヲ示セリ

第四 金銀移入概況

本年内地ニ對スル金銀ノ移出入ハ前年ニ比シ移出入共ニ減少シ紙幣ハ移出ナク移入ニ増加セリ即チ左ノ如シ

移出入金銀種別三箇年對照

品名	移入			移出		
	四十四年	四十三年	四十二年	四十四年	四十三年	四十二年
金貨	一、〇七五、六三五	一、一五三、六三五	一、〇六四、七五二	一一、〇八〇	一、〇〇〇、〇〇〇	一、〇〇〇、〇〇〇
一圓銀貨	一、〇七五、六三五	一、一五三、六三五	一、〇六四、七五二	一一、〇八〇	一、〇〇〇、〇〇〇	一、〇〇〇、〇〇〇
補助銀貨	九二、〇〇〇	一四六、〇〇〇	二四八、〇〇〇	三九〇、〇〇〇	五三、〇〇〇	一一三、〇〇〇
銀貨	九二、〇〇〇	一四六、〇〇〇	二四八、〇〇〇	三九〇、〇〇〇	五三、〇〇〇	一一三、〇〇〇
金銀計	九二、〇〇〇	一四六、〇〇〇	二四八、〇〇〇	三九〇、〇〇〇	五三、〇〇〇	一一三、〇〇〇
紙幣	一、一六七、六三五	一、三〇三、七八五	一、五五四、二二五	五三〇、〇〇〇	三三〇、〇〇〇	五八四、〇〇〇
紙幣計	一、一六七、六三五	一、三〇三、七八五	一、五五四、二二五	五三〇、〇〇〇	三三〇、〇〇〇	五八四、〇〇〇
金貨	一、〇七五、六三五	一、一五三、六三五	一、〇六四、七五二	一一、〇八〇	一、〇〇〇、〇〇〇	一、〇〇〇、〇〇〇
一圓銀貨	一、〇七五、六三五	一、一五三、六三五	一、〇六四、七五二	一一、〇八〇	一、〇〇〇、〇〇〇	一、〇〇〇、〇〇〇
補助銀貨	九二、〇〇〇	一四六、〇〇〇	二四八、〇〇〇	三九〇、〇〇〇	五三、〇〇〇	一一三、〇〇〇
銀貨	九二、〇〇〇	一四六、〇〇〇	二四八、〇〇〇	三九〇、〇〇〇	五三、〇〇〇	一一三、〇〇〇
金銀計	九二、〇〇〇	一四六、〇〇〇	二四八、〇〇〇	三九〇、〇〇〇	五三、〇〇〇	一一三、〇〇〇
紙幣	一、一六七、六三五	一、三〇三、七八五	一、五五四、二二五	五三〇、〇〇〇	三三〇、〇〇〇	五八四、〇〇〇
紙幣計	一、一六七、六三五	一、三〇三、七八五	一、五五四、二二五	五三〇、〇〇〇	三三〇、〇〇〇	五八四、〇〇〇
金計	一、〇七五、六三五	一、一五三、六三五	一、〇六四、七五二	一一、〇八〇	一、〇〇〇、〇〇〇	一、〇〇〇、〇〇〇
銀計	九二、〇〇〇	一四六、〇〇〇	二四八、〇〇〇	三九〇、〇〇〇	五三、〇〇〇	一一三、〇〇〇
紙幣計	一、一六七、六三五	一、三〇三、七八五	一、五五四、二二五	五三〇、〇〇〇	三三〇、〇〇〇	五八四、〇〇〇
金銀計	一、〇七五、六三五	一、一五三、六三五	一、〇六四、七五二	一一、〇八〇	一、〇〇〇、〇〇〇	一、〇〇〇、〇〇〇
紙幣計	一、一六七、六三五	一、三〇三、七八五	一、五五四、二二五	五三〇、〇〇〇	三三〇、〇〇〇	五八四、〇〇〇
計	一、〇七五、六三五	一、一五三、六三五	一、〇六四、七五二	一一、〇八〇	一、〇〇〇、〇〇〇	一、〇〇〇、〇〇〇
移出超過	一、〇六三、五五五	一、〇六三、五五五	一、〇六三、五五五	一、〇六三、五五五	一、〇六三、五五五	一、〇六三、五五五
移入超過	一、〇六三、五五五	一、〇六三、五五五	一、〇六三、五五五	一、〇六三、五五五	一、〇六三、五五五	一、〇六三、五五五

金銀移入概況

銀	補助銀貨	通計	紙幣	兌換券
九二,〇〇〇	九二,〇〇〇	一,一六七,六三五		
三九〇,〇〇〇	三九〇,〇〇〇	四〇二,〇八〇	五三〇,〇〇〇	五三〇,〇〇〇
四八二,〇〇〇	四八二,〇〇〇	一,五六九,七一五	五三〇,〇〇〇	五三〇,〇〇〇
二九八,〇〇〇	二九八,〇〇〇	七六五,五五五	五三〇,〇〇〇	五三〇,〇〇〇

備考 移入紙幣ノ大部分ハ内地歸還者ニ携帶セラレテ再移出セラル、モノナリ
本島内地間移出入金銀ノ増減ハ貨物ノ貿易關係ニ因ルコト極メテ甚ク主トシテ島内産金額ノ多少ト
國庫金ノ出納及臺灣銀行ノ金融關係等ニ基因スルハ前年所報ノ如シ本年移出ニ減少セシハ臺北廳下
ノ三金山ニ於ケル金釜ノ産額減少セシト補助銀貨ノ内地移送減退トニ因リ移入ニ減少セシハ前年中
臺灣銀行カ増資ノ計畫アリ之カ準備金トシテ一百萬圓ノ金貨ヲ移入セシモ本年ハ斯ル事ナキノミナ
ラス支拂金ニ充當スル補助銀貨ノ移入額モ減少シタルニ由ル而シテ金釜ノ移入一萬二千餘圓アリタ
ルハ臺南居住本島人ノ兩替商某カ金銀細工商ニ賣渡サンカ爲之ヲ内地ヨリ購入セシモノナリト云フ
又紙幣ハ日本銀行兌換券ニシテ主トシテ臺灣銀行カ内地歸還者ニ對シ交換資金トシテ移入セラル、
モノナルカ本年其需要増加ニ伴ヒ入増セリ
次ニ最近三箇年中本島ノ三金山即チ金瓜石、牡丹坑、瑞芳ヨリ産出セシ金銀ノ數量及價額ヲ掲ケテ參考
ニ供ス

島内金銀産出額三箇年對照

年次	數量		價額	
	金	砂	金	砂
四十四年	四二六、一六〇	一五、六〇〇	四九三、九一七	二、一三〇、八〇〇
四十三年	四二二、九九六	一七、二六四	四八二、六四〇	二、一九九、九八二
四十二年	四二一、三三二	一五、五三三	四一二、九四六	二、一〇六、一一二

第五 船舶出入港概況

本年本島内地間往來船舶ノ入出港ハ隻數噸數共ニ前年ニ比シ増加セリ

入出港船種別三箇年對照

船種	汽船		帆船		計
	入	出	入	出	
四十四年	九二六	九二六	九二八	九五四	九二六
四十三年	九〇四	九〇四	九〇六	九三三	九〇四
四十二年	七九二	七九二	七九二	八〇〇	七九二
四十四年	一、八二七、二六四	一、八二七、二六四	一、八二七、五九六	一、八九三、四〇五	一、八二七、二六四
四十三年	一、六三五、〇二九	一、六九二、五六四	一、六三五、二六七	一、六九二、八〇二	一、六三五、〇二九
四十二年	一、三一七、九六五	一、三四〇、一三七	一、三一七、九六五	一、三四〇、一三七	一、三一七、九六五

港別三箇年對照

港名	四十四年		四十三年		四十二年		四十四年		四十三年		四十二年	
	入	出	入	出	入	出	入	出	入	出	入	出
基隆	四三四	四三四	四一三	四一三	三六八	三六八	八八六、六五四	八八六、六五四	七八九、二一〇	七八九、二一〇	六〇六、四九二	六〇六、四九二
淡水	四二四	四二四	四一一	四一一	三六七	三六七	八七七、八七四	八七七、八七四	七八三、六八三	七八三、六八三	六〇七、二四四	六〇七、二四四
安平	二二二	二二二	二四二	二四二	二〇七	二〇七	四五一、五三一	四五一、五三一	四二五、九四九	四二五、九四九	三五七、二二一	三五七、二二一
合計	一、〇七〇	一、〇七〇	一、〇六五	一、〇六五	一、〇〇三	一、〇〇三	二、六五〇、〇七三	二、六五〇、〇七三	二、〇〇七、〇七二	二、〇〇七、〇七二	一、五〇九、〇〇六	一、五〇九、〇〇六

船舶出入港概況

計	北門		布袋		東港		媽宮		打狗	
	出	入	出	入	出	入	出	入	出	入
一九五	九二八	八八	八八	五六	一	一	五〇	五〇	二二一	一九五
一八二	九〇六	八八	八八	八八	一	一	五一	五一	二〇四	一八二
一五二	七九二	六六	六六	七七	一	一	四八	四八	一六二	一五二
三四九、〇三五	一、八二七、五九六	一、八三三、四〇五	一、八三三、四〇五	一、〇六三、六	一、〇六三、六	一、〇六三、六	一、〇六三、六	一、〇六三、六	四〇九、五四八	三四九、〇三五
二九九、七七一	一、六三三、二六七	一、六三三、二六七	一、六三三、二六七	一、〇九〇、八	一、〇九〇、八	一、〇九〇、八	一、〇九〇、八	一、〇九〇、八	三五、六二一	二九九、七七一
二六八、二四一	一、六三三、二六七	一、六三三、二六七	一、六三三、二六七	一、〇九〇、八	一、〇九〇、八	一、〇九〇、八	一、〇九〇、八	一、〇九〇、八	八四、三七一	二六八、二四一
八四、二三八	一、六三三、二六七	一、六三三、二六七	一、六三三、二六七	一、〇九〇、八	一、〇九〇、八	一、〇九〇、八	一、〇九〇、八	一、〇九〇、八	八四、三七一	八四、二三八
二四四、二一八	一、三三〇、一三七	一、三三〇、一三七	一、三三〇、一三七	一、〇九〇、八	一、〇九〇、八	一、〇九〇、八	一、〇九〇、八	一、〇九〇、八	一、〇九〇、八	二四四、二一八
二六八、二四一	一、三三〇、一三七	一、三三〇、一三七	一、三三〇、一三七	一、〇九〇、八	一、〇九〇、八	一、〇九〇、八	一、〇九〇、八	一、〇九〇、八	一、〇九〇、八	二六八、二四一
八四、二三八	一、三三〇、一三七	一、三三〇、一三七	一、三三〇、一三七	一、〇九〇、八	一、〇九〇、八	一、〇九〇、八	一、〇九〇、八	一、〇九〇、八	一、〇九〇、八	八四、二三八
一、三三〇、一三七	一、三三〇、一三七	一、三三〇、一三七	一、三三〇、一三七	一、〇九〇、八	一、〇九〇、八	一、〇九〇、八	一、〇九〇、八	一、〇九〇、八	一、〇九〇、八	一、三三〇、一三七

一五六

前表示ノ如ク入出港船舶ノ隻數噸數共ニ増加シタルハ本島内地間ニ於ケル交通貿易發達ノ結果ニシテ本年ハ船客ノ數渡航者三萬ヲ超ヘ歸航者約二萬ニ達スルノ盛況ヲ呈シ又貨物ニ於テハ移出ニ砂糖酒精食鹽銅塊芭蕉實等ヲ増加シ移入ニ穀類小麥粉海產物砂糖酒類油類反物類せめんご鐵材肥料等ヲ増進シ殊ニ砂糖及糖蜜ノ移出ノミニテモ尙四百萬擔以上ヲ算スルノ狀況ナリシヲ以テ總督府命令航路ノ定期船ヲ除クノ外臨時汽船ノ出入頻繁ナリシノミナラス基隆神戶線ノ命令航路使用船ハ前年度迄ハ日本郵船株式會社及大阪商船株式會社共各一隻ナリシカ四十四年度ヨリ更ニ各一隻ヲ加ヘ合計四隻ト爲シ加フルニ船貨及船客ノ増加ニ伴ヒ從來命令船ノ三千噸級ナリシヲ一躍六千噸級トナスニ到リ郵船會社ノ信濃丸讚岐丸商船會社ノ笠戶丸亞米利加丸各船内ノ設備ヲ改善シ相競フテ貨客ノ吸收ヲ努メ毎航滿載ノ好況ヲ呈シタリ又打狗橫濱線航路ハ從來二千五百噸級ノ臺北丸梅丸ノ二隻ナリシカ本年七月ヨリ梅丸ニ代ユルニ五千三百噸以上ノ印度丸ヲ以テスルニ到リシハ以テ本島海運界

ノ進展ヲ觀ル可キナリ又命令航路ノ基隆神戶線ノ寄港地ハ門司ニシテ打狗橫濱線ノ寄港地ハ安平澎湖島基隆長崎門司宇品ナリ其ノ他不定期臨時船ノ發航地及寄港地ハ前記諸港ノ外ニ八重山沖繩鹿兒島下ノ關大阪勝浦四日市熱田釜石宮古飯青森能代土崎新潟函館等三十箇所内外ニ達ヘリ本島各港中船舶ノ出入最頻繁ナルハ基隆ニシテ安平打狗媽宮之ニ亞キ其ノ他ノ各港ヘハ臨時寄港スルニ過キス而シテ布袋北門嶼ハ單ニ食鹽積載船ノ入出港ニ止マリ淡水ハ入港船ナキモ出港船ニ四隻アリシハ外國貿易船カ内國航船ニ資格變更ノ上内地ヘ向ケ出港シタルニ由ル又本年打狗ニ帆船ノ入出港二三隻アリタルハ糖蜜積取ノ爲來航セシモノナリト云フ而シテ各港入出港船舶ノ合計ニ於テ出港數カ入港ニ比シ比較的多キハ香港及南洋方面ニ航行セル本邦汽船カ歸航ノ途次打狗ニ入港シ内臺間往復ニ資格ヲ變更シタルモノ多カリシニ由レリ次ニ渡航者及歸航者ノ前年對照表ヲ掲ケテ參考ニ供ス

年	渡航者 (入港船客)		歸航者 (出港船客)	
	男	女	男	女
十四年	二〇、五二〇	一〇、四五五	一四、四三一	五、二〇四
十三年	一九、九五四	九、八九四	一一、八九〇	五、一三七
計	三〇、九七五	二九、八四八	二五、三二一	一〇、三三七

本年ハ渡航者歸航者共ニ就レモ増加シ殊ニ渡航者ヲ歸航者ニ比シ著シク増加セルハ以テ移住内地人ノ増進セルヲ觀ル可キナリ

船舶出入港概況

二五七

附錄

朝鮮貿易

本年ノ對朝鮮貿易ハ移出十三萬五千二百八十四圓移入七百六十五圓合計十三萬六千四十九圓ニシテ前年ニ比シ増加スルコト移出ニ九萬六千三百七十七圓移入ニ百三十三圓合計ニ九萬六千五百一十圓ナリ而シテ移出ヲ移入ニ對比スレハ十三萬四千五百十九圓ノ出超ヲ示セリ左ニ移出入品價額港別表ヲ掲ク

移出入品價額港別表

港名	移出		移入	
	四十三年	四十四年	四十三年	四十四年
基隆	一四、〇九四	一一、五二〇	七六五	一、四二七
安平	一八、七九五	九二、九〇七	七六五	一、四二七
打狗	一〇二、三九五	九二、九〇七	七六五	一、四二七
計	一三五、二八四	一〇四、四二七	七六五	一、四二七

備考 四十三年移出移入價額中ニハ輸出、輸入價額ヲ含ム

本表ノ外ニ香港ヲ經テ輸入セラレタル再輸入人參價額一萬三千四百四十二圓アリ從來本島ト朝鮮トノ貿易關係ハ甚稀薄ニシテ時トシテ船使ノ都合ニ依リ直移出アルノ外殆ント直接ノ取引ナク大概香港支那若クハ内地ヲ經由シテ人參又ハ大豆ヲ輸入シ食鹽及砂糖ヲ移出スルニ過キナリシカ近年砂糖及食鹽ノ如キハ直移出ヲ觀ルニ至レリ而シテ貨物ノ仕向地仕出地ハ朝鮮ニ於テ

ハ主トシテ釜山仁川ニシテ本島ニ於テハ前表示ノ如ク打狗安平基隆ナリ次ニ移出品及移入品ノ前年對照表ヲ掲ケテ參考ニ供ス

移出品對照表

品名	四十三年		四十四年	
	數量	價	數量	價
食鹽	一一、三二、一〇〇	三〇〇、〇〇〇	三二、八七四	一一、五二〇
其他ノ果實及核子	一、〇五九、四〇〇	七二、〇〇〇	一〇〇、五八九	九二、九〇七
砂糖	九、五三〇	一、八〇六	一三五、二八四	一〇四、四二七
計				

移入品對照表

品名	四十三年		四十四年	
	數量	價	數量	價
大豆	二二、三三六	一、四二七	一、四二七	一、四二七
雜物	一	七六五	一	七六五
小包郵便物	一	七六五	一	七六五
計				

備考 本表ノ外ニ香港ヲ經テ輸入セラレタル人參百四十二斤、一萬三千四百四十二圓アリ之ヲ前年ニ比シ數量ニ九十三斤ヲ減シ價額ニ二千六百四十一圓ヲ減退セリ

移出品中食鹽ハ前年中朝鮮ニ於テ關東鹽及山東鹽ノ輸入多カリシ爲本島鹽ノ賣行ヲ阻碍セラレタル

モ本年ハ關東州及山東省共ニ減收ノ結果本島鹽ノ需要ヲ喚起シ移出著シク増進セリ
 砂糖ハ既記ノ如ク島内在荷ノ豐富相場ノ割安輸出税ノ廢止等ノ影響トシテ出増セリ
 移入ニ在リテハ人參ハ原產地ニ於ケル産額ノ減少ニ基テ價格ノ暴騰ニ因リ島内ノ賣行歩々シカラサ
 リシヲ以テ移入ノ數量ニ稍減退セシモ相場騰貴ノ爲價額前年ニ比シ大差ナキヲ得タリ
 大豆ハ大概一旦神戸ニ移入セラレ更ニ本島へ轉送セラルルモノニシテ直移入ハ前年少額ナカラ之ア
 リシモ本年ハ全ク之ナク且ツ内地經由ノ移入額ハ詳ナラサルヲ以テ之ヲ比較對照スルコト能ハスト
 雖島内ニ於ケル需要ハ漸次増加シツ、アルモノ、如シ
 前述ノ如ク對朝鮮貿易額ハ甚僅少ナリト雖本年ハ食鹽砂糖及酒精ノ直移出アリタルカ爲基隆安平ノ
 兩港ニ各出港船舶二隻三千三百八十五噸ヲ示スニ到レリ即チ左表ノ如シ

船舶港別對照

港名	四十四年		四十四年		四十四年	
	港	出入	港	出入	港	出入
基隆	三	三八五	三	三八五	三	三八五
安平	三	三八五	三	三八五	三	三八五
計	六	七七〇	六	七七〇	六	七七〇

大正三年四月二十五日印刷
 大正三年四月二十八日發行

臺灣總督府財務局

印刷人 上田榮太郎
 臺北北門街二丁目九番戶

印刷所 臺北活版社
 臺北北門街二丁目九番戶

14.4
223

終