

統

計

月

報

移民統計方法概述(專載)

陳其采題



印編局計統處計主府政民國

份月六年三十二國民

(號十二第)

THE STATISTICAL MONTHLY

June 1934

Number 20

Published by

THE DIRECTORATE OF STATISTICS

DIRECTORATE-GENERAL OF BUDGETS, ACCOUNTS AND STATISTICS

NATIONAL GOVERNMENT OF CHINA

NANKING, CHINA

CONTENTS

	Page
Indices of General Business Conditions (5 Charts)	
Statistical Method	
Methods of Compiling Migration Statistics—A Survey By C. C. Tseng	1—40
Reference Materials	
(List of Tables)	41—43
1. Population	44—47
2. Production	48—53
3. Prices	54—55
4. Finance and Commerce	56—55
5. Foreign Trade	56—57
6. Public Finance	88—96
7. Transportation	97
8. Rural Economy	98—99
Statistical Information	
1. Methods and Facts	100—110
2. Organization and Administration	110—111

同志仍須努力



革命尚未成功

統計月報第二十號

中華民國二十三年六月份

目錄

經濟現狀圖五幅

統計方法

頁數

移民統計方法概述 ... 曾昭承 ... 1--40

參考資料

(附各表目錄) ... 41--43

一• 人 口 ... 44--47

二• 生 產 ... 48--53

三• 物 價 ... 54--55

四• 金 融 商 業 ... 56--85

五• 貿 易 ... 86--87

六• 財 政 ... 88--96

七• 交 通 ... 97

八• 農 村 經 濟 ... 98- 99

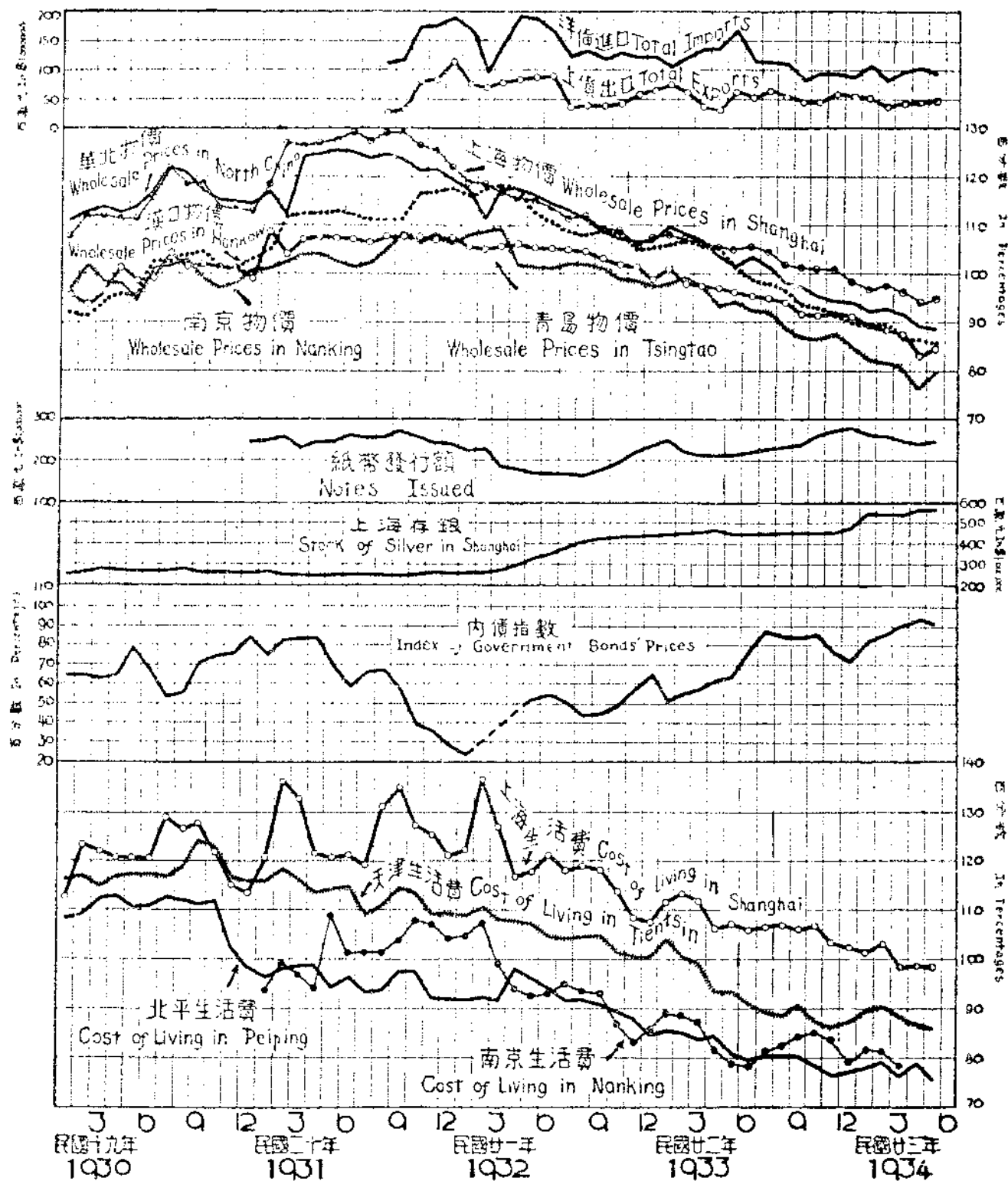
統計消息

一• 方法與事實 ... 100--110

二• 組織與行政 ... 110--111

經濟現狀圖一

INDICES OF GENERAL BUSINESS CONDITIONS (Fig. 1.)



本圖除內債指數係根據上海新華信託儲蓄銀行編製者外其餘各線均閱本月報物價金融及貿易等篇各表數字。
 For figures, see sections on Price, Finance and Commerce, and Foreign Trade, in Reference materials. The Index of Government Bonds is supplied by the Sin-1-fux Commercial & Savings Bank Ltd.

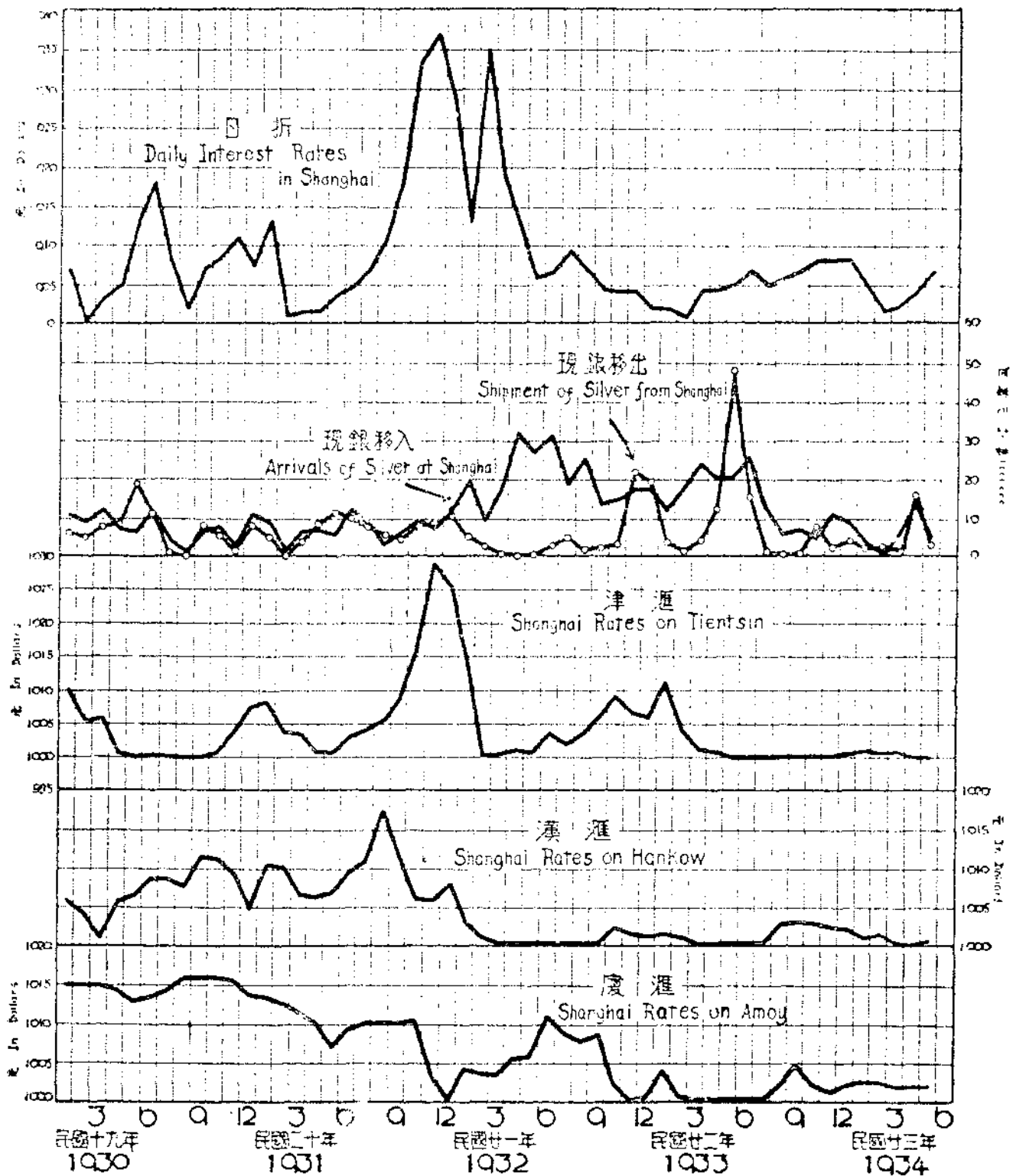
二十一年二三四月份內債指數受滬戰影響無報告。
 Indices of government bonds' prices during Feb.-April 1932 are not available on account of Japanese invasion in Shanghai.

二十一年八月漢口物價指數以大水期間無報告。
 Index numbers of wholesale prices in Hankow for August 1931 are not available on account of flood.

紙幣發行額包括中央中國交通與農工銀行及四行平准庫所發行之數字。
 The figure for notes issued represents the amount issued by the Central Bank of China, the Bank of China, the Bank of Communications, the National Commercial Bank and the Joint Treasury of 4 Banks through their branches or head offices in Shanghai.

經濟現狀圖二

INDICES OF GENERAL BUSINESS CONDITIONS (Fig. 3.)

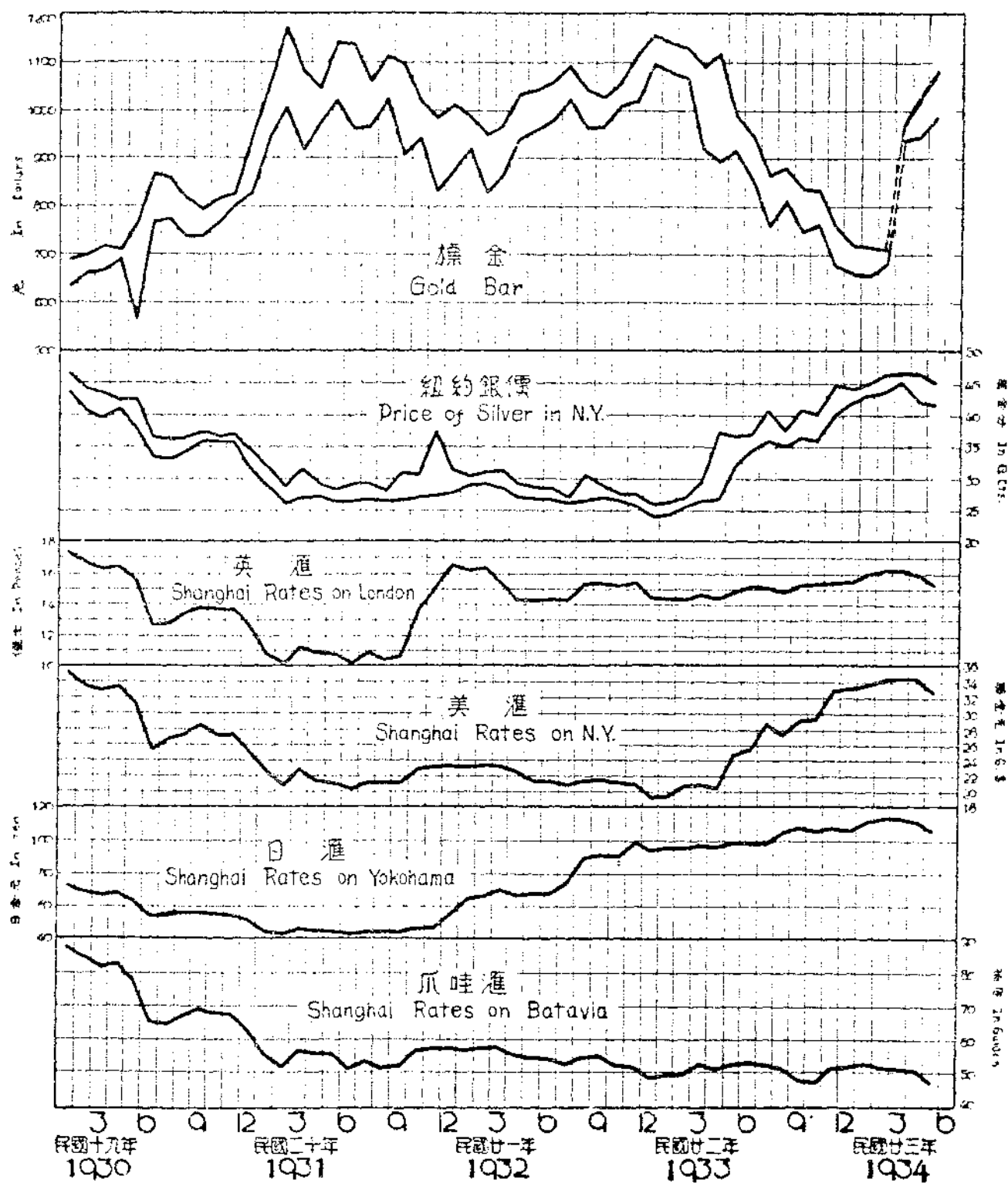


本圖資料請參閱本月報參考資料彙編第三、四、五、及第九各表。

For figures, see Tables 3, 4, 5, and 9 in Sections on Finance and Commerce in Reference Materials.

經濟現狀圖三

INDICES OF GENERAL BUSINESS CONDITIONS (Fig 3.)

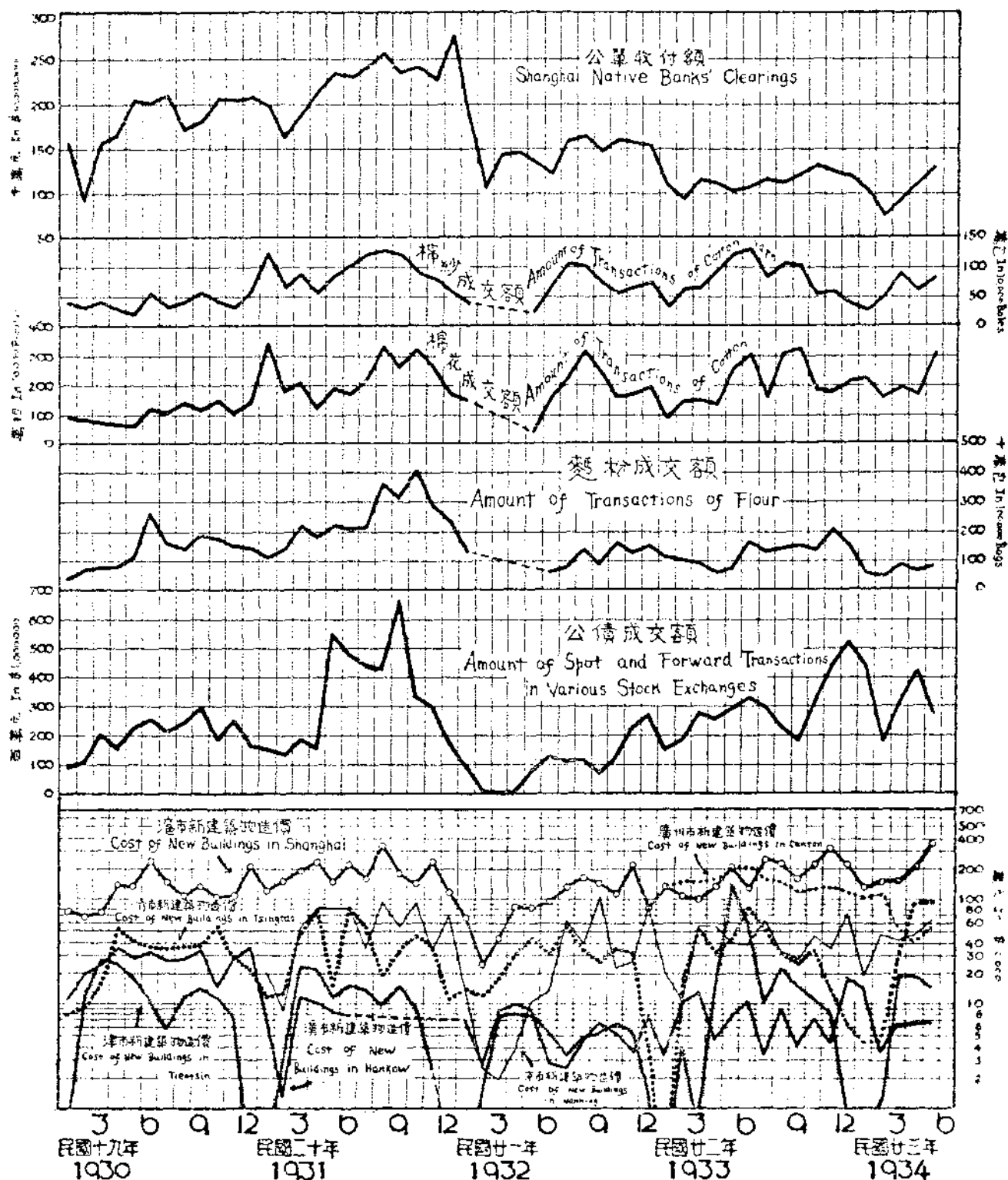


本圖資料參閱本月報參考資料金融第七、第八兩表。

For figures, see Tables 7 and 8 in Sections on Finance and Commerce in Reference Materials.

經濟現狀圖四

INDICES OF GENERAL BUSINESS CONDITIONS (Fig 4.)

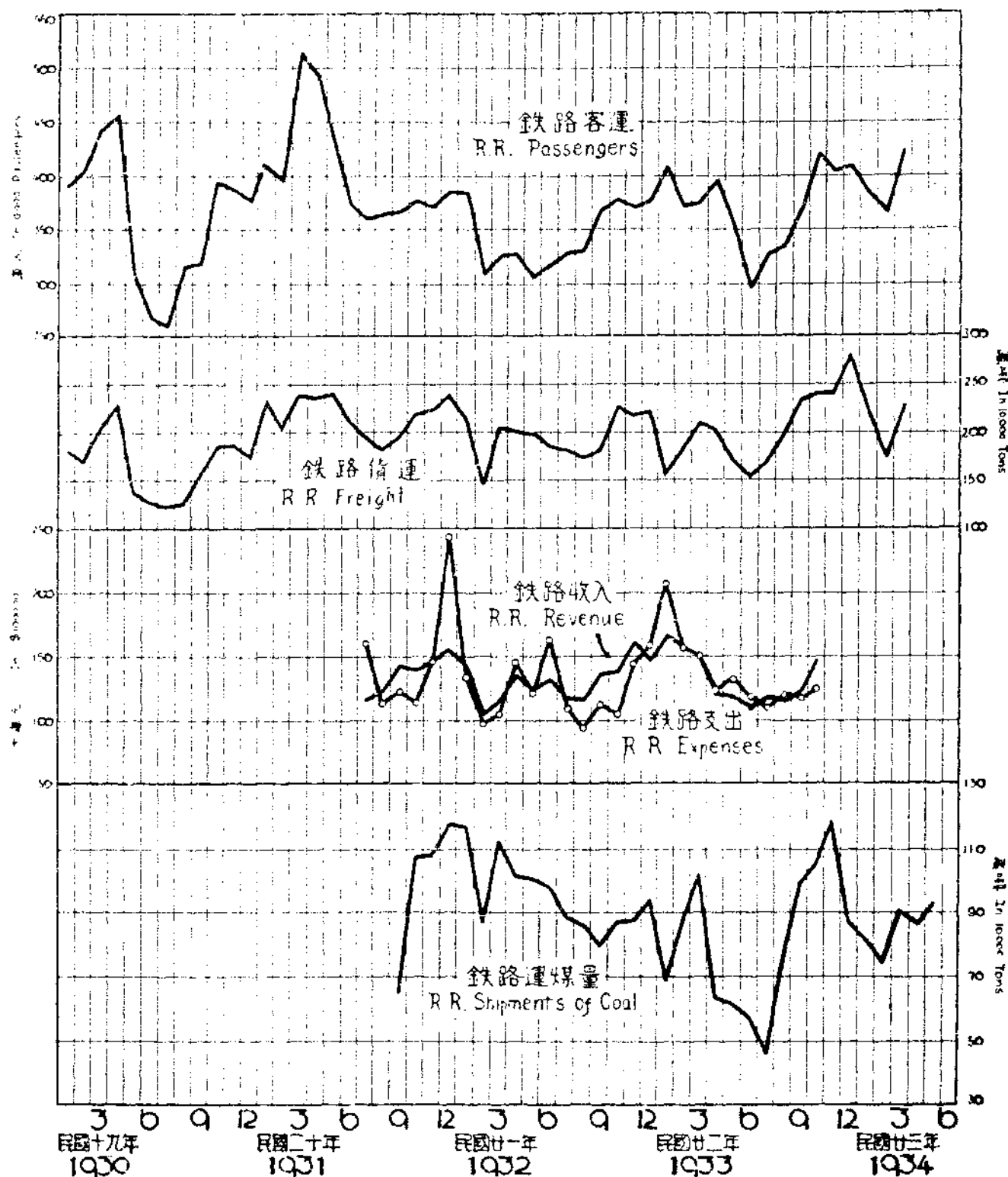


本圖除各市建築物造價參閱本月報參考資料生產第二表外，其餘各線參閱金融商業各表數字。
 For figures, see Tables in Sections on Finance and Commerce in Reference Materials, except the index of building costs which will be seen on Table 2 in Section on Production.

二十一年二、三、四月紗化成交額及二、三、四、五月麵粉成交額受匪亂影響，罷市停業，無報告。
 No transactions during February to April, 1932 for Cotton, Cotton yarn and during February to May, 1932 for wheat flour on account of Japanese invasion in Shanghai.

二十一年下半年漢市新建築物造價，以水災期間無建築事件，交缺。
 No new buildings in Hankow during July-December, 1931, on account of flood.

經濟現狀圖五
INDICES OF GENERAL BUSINESS CONDITIONS (Fig 5.)



本圖除鐵路客貨運及煤運數字參閱本月報參考資料生產及交通各表外，其餘各線數字來源如下：

1. 鐵路收支根據本處會計局各路旬報表統計而得，國內各路除東三省外均包括在內。
2. 煤產數量之材料在整理中，本期暫停發表。

For figures, see the Tables in Sections on Production and Transportation in Reference Materials. The figures of railway receipts and expenditures, supplied by the Directorate of Accounts, include all railways except those in the Northeastern provinces. The curve for the production of coal is suspended in this issue.

統計方法

STATISTICAL METHOD

移民統計方法概述

曾昭承

一· 弁言

人口之增減，除出生死亡之自然原因外，兼受人口移動之影響。自有史以來，人口之移動，時有所聞。在上古與中古時期，多有全族移動以征克他族疆土為目的者，例如歐洲之日耳曼族之南下以推翻羅馬帝國，以及盎格魯撒克遜民族之徙入不列顛是也。其在我國，匈奴之擾漢，五胡之亂華，遼金元清之入踞中原，莫非外來民族之侵略。故最初之移民運動，為民族侵略時期。

自十八世紀以來，新大陸及由好望角通印度新航線已發現，歐洲資本主義制度已形進展，於是移民運動遂改為殖民運動。殖民之定義，據大英百科全書，為「凡離去母國至比較未開化之他國，永遠居住，從事經濟活動，保持母國之政治關係為殖民」。由是而觀，殖民乃政府一整個之政策，其目的在從事經濟活動。然經濟與政治不能分離，經濟勢力之後，常隨之以政治。殖民政策所以產生，實由於資本主義制度之成立，蓋資本主義之國家，鑒於本國工商業之發達，人口之日增，為獲得商品之銷場，原料之供給，以及過剩人口之安插，遂有向外殖民之需要，歐洲各國之殖民於北美洲、非洲、澳洲、印度、南洋羣島等處，昭昭在人耳目，茲不贅述。

自英及西班牙殖民地先後獨立，自成國家以來，殖民政策受一打擊，於是近代之人口移動，多為個人行動，而無團體之形式。若授權於一商業公司而經營殖民地者，今日除日本經營滿洲朝鮮，尚留殘跡外，殆無復有行之者，良以歐美國家，拓殖國土，競爭劇烈，各以絕大海軍為之保障，若委之團體，不能勝任也。

二· 我國移民之歷史

我國古代以大國自居，文化武力，皆駕諸鄰國之上，是以異族嚮慕我國文物，來

華者頗多，而國人投身夷境者絕少。下及秦漢，已有移民之蹤跡可尋。漢武帝喜立邊功，遣張騫使西域，至大宛大夏。居大夏時，見蜀布邛竹杖，問其來自身毒，是武帝之世，已有蜀賈人遠至身毒者矣。東漢之班超甘英直至安息西界，幾通大秦（即敘利亞及地中海沿岸一帶，西史所謂東羅馬是也）。繼之遂有安敦遣使中國（後漢桓帝延熹九年，西歷一六六年），及大秦賈人秦倫至交趾（孫權黃武五年）之事。三國時，吳泰康使扶南，為華人至暹羅之始。晉魏隋唐之間，因佛教之盛行，宏法僧侶間關萬里赴印度者計百餘人。迨至唐代，東西互市，設市舶司於廣州。泉州。杭州諸港。中國商船由廣州經占婆（今越南圻）。末羅游（今蘇門答刺）。閩婆（今爪哇）而至耽羅栗底（今加爾喀答），是以華人大批向海外發展。黃巢之亂，外商之在廣州貿易者，因亂氛逼近，揚帆西遊，我國人與之熟習者，亦皆隨其船舶西去，此為我華僑第一次避難海外者也。阿剌伯人勿士都夷（Masudi）於九四三年經航蘇門答臘島，其所見之華人，即此輩也。宋亡以後，華人避胡元之亂者，大率皆走交趾，占城，真臘（今之柬埔寨）等處，遠者至南暹羅，蘇門答臘，馬六甲等處。據南僑傳說，順塔國王陸自立號後宋，為陸秀夫之後，吧城（即巴達維亞 Batavia）最初之開闢者，即宋遺臣鄭思肖，小森他羣島龍目島之沙頓故老自謂係宋兵後裔，是可見當時南移者之盛。元以蒙古人入主中國，驍悍善戰，當其盛時，版圖跨有歐亞二洲，領土之大，為有史以來所未曾有。加以世祖好大喜功，於是大征南洋，使小國內附，因之交通頻繁，而中國之往南洋者亦衆。逮至明初，鄭和七下西洋，隨處均有華人聚為村市，以營商業，足見移民之在南洋者已夥。自此以後，東南海島幾無不有明人之足跡。朱明失馭，流寇竊發，滿人乘機入關，遺臣多逃亡於海外，鄭成功雖覆沒於台灣，而小呂宋，爪哇，馬六甲等處，皆為遺民逋逃之藪。

元明以還，海疆多故，下海之禁頗嚴。清初，因鄭成功據台灣，以圖恢復明祚，遂極力禁止出海。（註）道咸以後，海禁大開，政府態度由極端禁止變為消極懷柔，外人之來華者，固不絕於道，而華人之外往者，亦日興月盛，乃由南洋西至歐洲，南達

註：大清律例二百二十五條，「一切官員及軍民人等如有私自出海經商或移住外洋海島者，應照交通反叛律處斬立決。府縣官員通同舞弊或知情不舉者皆斬立決。僅屬失察者免死，革職永不敘用。道員或同品官員失察者降三級調用。督撫大員失察者降二級留任。如能於事後拿獲正犯，明正典刑者得免議」。此條於一八九四年（光緒二十年）派遣駐英公使時尚未取消。

海洋洲。始由於西班牙人之大招華工，而夏威夷之開發，華工多從事植蔗製糖之工作，南美地廣人稀，亦招華人移徙。一八一〇年，以葡萄牙首相林哈雷氏之斡旋，有華工一批約數百人往巴西種茶。繼而有華工之被僱於祕魯之製糖業。在十八世紀末葉及十九世紀之初，美國以中央太平洋鐵路之建設，砂金之發現，坎拿大之築路掘鑛，南非洲之探德蘭士瓦（Transvaal）金礦，澳洲及紐西綸之洗淘礦砂，在在須多數之人力，於是華人遂如潮而出國。在一八四七年至一八七五年之間，尚有華工被販至西印度，至今繁殖甚衆，亦有入其籍者，誠純粹被動之移民也。歐戰興後，軍火需用浩繁，軍需轉運亦須多數人力，故歐俄國因探敦（Don）地方之礦及運搬東部戰線地方之軍需品起見，亦決用華工。一九一六年五月起，即在中國招募。後由移民公司經辦，前後移往竟達十萬人，而其時法國亦有用華工之舉。此外華僑最發達之地，如暹羅·緬甸·安南·西伯利亞·朝鮮·台灣·都為中國以前之屬地或屬國，而後被掠於他國或自行獨立者，華人自佔多數，不可與歐美各洲之移民一例而論。至於南洋羣島如東印度諸島與英屬婆羅州及菲律賓，多為華人所開發，紀元之前及紀元之初已有蛛絲馬跡可尋，其歷史更為久遠矣。

考諸上述之歷史，中國對外之人口移運，純係移民，毫無殖民之意義。或因朝貢之往來，或因人民之避難，或因外人之招募華工，或為求財慾望所驅使，均無絲毫侵略或殖民政策存焉。即如元世祖之南征，與明成祖之遣鄭和，各自有其目的，並非涵有殖民之意義，蓋是時中國之經濟情形，尚未達向外拓殖之地步也。現在我國與各國之交通日形發達，國人出國歸國及外人來華歸回國者日見頻繁，若乏完善之移民統計，行政管理無所依據，將益感困難矣。

三．移民統計之意義

移民統計，就廣義言，約可分為「靜態」與「動態」兩大類。屬於靜態者，有在外僑民統計，及國內外僑統計兩種。屬於動態者，有進出國人數統計，移民統計，及通過統計等三種。

移民統計，在觀察人口之移動狀況（migration movement），上述靜態兩種，係人口普查之一部份，故就狹義言之，即不能認為真實之移民統計。動態之三種統計，雖均可觀察移動狀況，而所包含之範圍不同。進出國人數統計，亦稱為旅客移動統

計 (passenger movement) ，僅就艙位車箱之等級以爲類別，至於是否移民，及其國籍・年齡・職業等等進一步之整理，皆付闕如。移民與非移民既無從區別，故其效用僅足爲移民統計之一參攷而已。通過統計 (transit statistics) 專載出入國境而不居留之外國人，其作用與上述之旅客移動統計相同，惟所謂旅客者，其目的地猶可爲本國，此則目的地與本國無關，去真實之移民統計之意義愈遠。

狹義之移民統計，卽真實之移民統計，對於移民與非移民必嚴加區別，庶編製者有所根據。然各國移民統計之範圍，極不一致，而移民與非移民之區別，亦互有出入。蓋以各國之社會經濟情形不同，而其外交政策亦時有變遷，法規之制定，僅求爲合於本國之需要，遂致乏國際間比較之可能矣。

對於移民之定義，有多數國在其移民法或其他法令中，已明確規定。有並無法律上之根據，僅由搜集移民統計之機關認爲某種出國或入國者爲移出者 (emigrant) ，或移入者 (immigrant) ，法律上對於移民雖有解釋，而移民統計之範圍與之相異。或者一國內有數個編製移民統計之機關，甲機關認爲移民，乙機關認爲非移民者，亦屬常見。

各國對於移民之定義，移出者與移入者之限制，各有不同，要皆因其本國之實際需要，而定限制之條件。國際勞工局調查各國移民法令分析之結果，頗爲詳盡，茲就其所得，分別言之。(註)

(一) 移出者之基本條件爲離去一國至其他一國安居。但此條件至爲廣泛，關於移居者之種類・職務・性別・年齡・家屬・移居之久暫，以及移居之地域等等，均應有較詳之規定，庶足加以區別。計限制移出之重要條件，約可分爲下列七項：

甲、職務之性質 有多數國家以赴外求得雇傭・工作・謀生或勞動之目的區別移民與非移民。如奧地利・捷克斯拉夫・芬蘭・希臘・海地・匈牙利・印度・賴特維亞・盧森堡・法屬殖民地馬丁尼克・墨西哥・波蘭・羅馬尼亞・巨哥斯拉夫・西班牙・瑞士・法國委任統制地敘利亞及勒班嫩・烏拉圭等國，皆以此爲確定移民之準繩。有時對於職務之性質，亦加以限制，如意大利・日本・朝鮮，則僅限於赴外從事手工業及小規模商業之移民。至於雇傭或工作之久暫，大都無若何規定，然亦有例外，其最

(註) 參考國際勞工局一九二八年出版之「移民法令及條約」(Migration Laws and Treaties) 第一冊及第二冊。

久者爲匈牙利「赴外國求得永久雇傭」之條件，而在墨西哥則墨籍工人定期出外工作者，雖在六個月以內，亦認爲移出。此外有數國對於某種移赴外國而有職務者，亦不認爲移出民，如意大利對於教員・營製造業者・商人・有資斧者・有確定優厚俸給之職務者・及西班牙對於有契約之娛樂業者・旅行商人・隨主同行之僕役・業經移出而歸國料理私事者・居住西班牙而曾赴所往地二次以上者・概列爲例外。至於丹麥并旅行商人及漫遊者亦視爲移出民，則範圍未免過泛耳。

乙、居留時間之長短 以赴外國居住爲條件者，計有澳大利亞・奧地利・比利時・加拿大・捷克斯拉夫・法國・德國・大不列顛・希臘・日本・盧森堡・摩洛哥・瑞典・烏拉圭等國。賴特維亞則規定赴外長期居住或入其國籍。居留期限定爲至少一年以上者，有芬蘭・匈牙利・愛爾蘭自由邦・馬爾他・羅馬尼亞・瑞士・美國，六個月以上者，有墨西哥。

丙、艙位之等級 因出外求職務之移民大都勞工，故有數國對於移出者所乘車船艙位之等級加以限制，以資區別。普通如奧地利・比利時・捷克斯拉夫・法國・大不列顛・希臘・海地・香港・愛爾蘭自由邦・意大利・葡萄牙・西班牙等國，均規定爲乘三等或統艙或與其相等之艙位，或票價在若干以下之位置。比利時・丹麥・印度・香港僅限於水運。葡萄牙則除直接放洋與間接放洋之三等旅客外，乘頭二等艙位出國而擬常住外國者，亦視爲移民。

丁、所赴之地域 出國者是否以一出國境，卽爲移民，各國之解釋不同，故其限制之條件亦異。如斐吉 (Fiji) 之「一切離去本國者皆爲移民」，實屬鮮見。有數國認爲移出者，必須僅限於離本國而赴遠地，特別須經海洋行程，或須長時間之行程，如比利時・丹麥・芬蘭・大不列顛・希臘・香港・印度・愛爾蘭自由邦・羅馬尼亞・巨哥斯拉夫・英屬海峽殖民地・瑞典・瑞士是也。惟其中亦有更加以限制者，如由大不列顛赴其所屬各地，由希臘赴鄰近之亞非兩洲各地，由愛爾蘭自由邦赴沿地中海各地，由日本赴中國及朝鮮，均不作爲移出之民。

戊、移出者之國籍 有多數國家，如奧地利・法國・希臘・海地・印度・意大利・盧森堡・馬丁尼克・波蘭・葡萄牙・羅馬尼亞・巨哥斯拉夫・西班牙・瑞典・敘利亞及勒班嫩・烏拉圭，僅認本國人之移出者爲移民。香港之範圍較廣，限於亞洲人。

大不列顛及愛爾蘭自由邦，則除本國人外，曾住該國一年以上之外國人亦併計入。墨西哥及馬爾他之規定，與上列二國相同，而墨西哥對於外國人在該國居留期限，僅限於六個月以上，馬爾他則祇須定居該國者已足。此外在印度及毛理求斯，即赴曾經居留五年以上之國者，亦不認為移民。

己、移出者之家屬 普通移出者之家屬，無論其同行或隨後往投，皆認為移出之民，如奧地利·捷克斯拉夫·西班牙·敘利亞·及勒班嫩皆是也。在其他少數國家，如印度及毛理求斯，則隨後往投者，不視為移出。

庚、其他條件 尚有少數國家，於上列各項條件以外，加以他種限制者。丹麥，海地·賴特維亞·墨西哥·及美屬海峽殖民地·有以已訂立移出運輸或勞動契約之規定，方作為移民。亦有以受路費補助為移出之條件者（愛爾蘭自由邦·毛理求斯·瑞士）。葡萄牙對於乘頭二等艙移出國者，并有年齡及性別之限制。

(二) 移入者之基本條件為外國人來本國安居。除此廣泛之條件外，各國限制之條件，約可分為下列七項：

子、居留時期之長短 此項條件，在各國之解釋雖不相同，而對於限制入境之移民各項條件中，此實最為重要。各國解釋之不相同，皆因其國情之互異。其欲藉移入者以充實其人口者，則其法令之規定予入境而擬永久或長期安居者以便利，如阿根廷·澳大利亞·奧地利·波利維亞·巴西·加拿大·暹羅·哥倫比亞·古巴·捷克斯拉夫·荷屬東印度·馬來聯邦·危地馬拉·盧森堡·墨西哥·巴勒斯坦·巴拿馬·巴拉圭·美國·烏拉圭·委內瑞拉均是也。其他各國之規定，則僅屬限制暫時性質之勞工移動。普通移民統計，對於移入者與非移入者之區別，多注重居留年限之長短。

丑、職務之性質 此項條件，因現時常有國際間勞工之暫時或季節移動，亦為重要，故有多數國家，凡入境而以謀生為目的者，雖屬短期，亦作為移民，例如奧地利·捷克斯拉夫·法國·德國·閩都拉斯·巨哥斯拉夫，南洋羣島 (South Sea Islands)，委內瑞拉皆然。有數國則移入者之名稱僅限用於從事某種職務之勞工。其最普通而限於農業工人者為阿根廷·波利維亞·哥倫比亞·危地馬拉·巴拉馬·巴拉圭·蘇里南。其限於手工或肉體勞動者，為墨西哥·波蘭·羅馬尼亞。至於入境從事某種職業而不視為移民者，則有自由職業·娛樂業·(巴拉馬)·高等職業及航業人員(德國)。

外交官・軍人・學生（加拿大・羅馬尼亞・坦干伊喀 Tanganyika）・家事使用人（法國）等。此外則有須訂立個人或團體出國契約者，方為移民（法國殖民地・南洋羣島・蘇里南）。

寅、艙位之等級 各國對移入者所乘艙位之條件頗少。其限於二等或三等艙者，有阿根廷・巴西・烏拉圭・委內瑞拉。限於統艙或三等艙者，有玻利維亞・馬來聯邦・紐芬蘭等。

卯、所來之地域 此項條件，採用者亦較少。其有規定者，則或須從海外各國而來，或須從規定之地點入境（阿根廷・百爾慕達・紐芬蘭）。

辰、移入者之人種或國籍 此項條件採用者不多，而又不一致。大概歐美各國對於有色人種之移入者，限制頗嚴，或禁止移入。然有數英法殖民地，視有色人種為移入之民，則其反面也。

己、移入者之家屬 各國之規定對於此項條件大都未明白表示。然常視同來隨後來投之家屬為移民，如奧地利・古巴・捷克斯拉夫・法屬海洋洲殖民地・巴拿馬・墨西哥・羅馬尼亞，皆其例也。

午、其他條件 此外關於限制移入者條件甚多，亦極不一致。有將路費之補助列入者（英屬圭亞邦），有須於入境時即行宣告願在該國安居者（哥倫比亞・闕都拉斯），有須於入境時呈驗證明文件者（墨西哥・巴拉圭等國），有須係初次入境者（巴拉圭），有須合於特種許可入國條件者（阿根廷・玻利維亞・巴西・哥倫比亞・古巴・危地馬拉・巴拿馬・烏拉圭・委內瑞拉），並有以消極條件，如非某項人民不作為移民者（白爾慕達・加拿大・美國・德國・墨西哥・巴拿馬），要視各國之情形而定。

以上所述，僅為各國對於區別移民與非移民之條件。至於其國移民統計與移民之意義是否一致，則在於編製統計機關採用與否，故有時亦致兩不相伴，例如瑞士，其明證也。瑞士之移民統計材料，係由聯邦移出局（Federal Emigration Office）及聯邦統計局（Federal Statistical Office）兩機關調查。但對於「移出者」各有解釋。移出局認為凡瑞士人或外國人，赴歐洲以外國家，擬居留該地一年以上，或擬遷居該地謀生營業者，皆為移出者。又由瑞士赴歐洲以外之國家之「復移出者」，（re-

migrants) 亦作移出者論。統計局所編之移民統計，為舉行清查時，瑞士在外人數，實即他國所謂「在外僑民人數」(citizens resident abroad)，故該局是項數字均從外國統計採輯而成。

綜而言之，無論各國之規定若何不同，凡自一國往他一國，經相當時期之人口變遷行動，除旅行外，要皆視為移民，而關於是項人口動態之統計，即為移民統計。

四．移民統計之分類

移民統計之意義，業如上述，進出國人數統計及通過統計雖屬人口動態之統計，究非真實之移民統計。進出國人數統計內含出國統計(statistics of departures)與入國統計(statistics of arrivals)，凡出入國境者，全列在內，並無移民與非移民之區別。在廣義解釋移民之國家，或可資為移民統計之參攷，在狹義解釋移民之國家，則其用較微。通過統計專載出入國境而不久居留之外國人數，其中包含移出路程中之通過者(transit of alien emigrants on the outward journey)及歸國路程中之通過者(transit of emigrants on the return journey)。在與他國接壤密切，交通頻繁之國家，此項統計為行政所必須，然對於移民統計，亦不過聊供參證而已。

移民統計按其所取材之資料分類，有下列八種統計：

1. 口岸統計(port statistics) 是項統計施行最早，係根據各口岸輪船公司申報出入口旅客單編製，現時已有四十餘國有之。
2. 護照統計(passport statistics) 是項統計係根據請領及簽證之護照編製，然大都限於本國人，而且領照簽證者不一定出國。
3. 運輸合同統計(statistics of transport contracts) 是項統計係根據各項出國人與承辦運輸公司所訂之合同編製，僅通用於因合同而出國者，不能包括全體，而且本國人外國人並無區別。
4. 雇傭許可證統計(statistics of employment permits) 是項統計係根據政府發給來本國工作者之雇傭許可證編製，大都限於本洲移民。
5. 移民問訊處之統計(statistics of information offices) 是項統計資料，係由移民問訊處得來，極不可靠。

6. 居留申請書統計 (statistics of declarations of residence) 是項統計係根據

當地之戶口登記冊編製。登記冊，依據當地人民之申報書，記載其出生、死亡、移動各項情形。但因其包括本地全體人口，除比國外，各國之施行此制者，大都不分本國人與外國人，而且多半注重永久之移民。

7. 邊境檢查統計 (statistics of frontier control) 是項統計係根據邊境檢查機

關之報告編製，其性質與口岸統計相似，但其範圍較廣，因入境地點，無論水陸運輸，皆受檢查也。現時已有十五國施行此制。

8. 某種文件截留之聯單統計 (statistics of coupons detached from certain

documents) 是項統計，最為新穎，現在施行者已有五國，以意大利之辦法為最著。其統計資料係取材於附於護照資格證明書等文件上之聯單。按意大利所用之是項聯單，係附於護照之上，計分六聯，關於移出者三聯，關於移入者三聯。移民出境時，即由邊境檢查機關截留關於移出部份三聯，轉寄本國統計機關應用。入他國國境時，由其邊境檢查機關截留關於移入部分三聯，亦轉寄其統計機關應用。移民入境或出他國國境時，其手續亦同。

按移民統計之內容分類，有下列各種統計：

1. 按移動之途徑類，有海上移動 (migration by sea) 與陸地移動 (migration

by land) 兩種。前者只須經海道往別國，無論其目的地為本洲或為他洲，後者須由陸路移向他洲之國家。

2. 按移動之出發地與目的地分類，有海外或他洲移動 (transoceanic or oversea

migration) 與本洲移動 (continental migration) 兩種。前者與海上移動之

分別，即須由海道移向他洲。後者是與海外移動對立而專載本洲之移動。現今有海外移民統計之國家甚多，如丹麥、芬蘭、英國、希臘、意大利、荷蘭、西班牙等。惟西班牙、希臘等二國，對於移向地中海沿岸者，即非洲各地，仍不算為移出，英國、意大利、荷蘭三國，對於移向其屬地者，亦不算為移出，乃為例外。至於本洲移動統計，乃為晚近所產，如比、匈、意、荷、西、美等國及英屬加拿大皆有之，因在此類國家，本洲移動比較重要。

3. 按移動時期，又有一種稱爲季節移動 (seasonal migration) 統計者，專載收穫期內由他國移入者，此項移入者，收穫後仍回本國，故屬暫時性質之移民。
4. 此外各國常根據移民律，或其他理由，拒絕移民入國，因而有禁阻入境統計 (statistics of debarred person)，又或驅逐移入者出國，而有被逐出國外國人統計 (statistics of deported aliens)，此兩種內容多按其原因分類。
5. 關於一度移入之人重行移出之統計，稱爲複移出統計 (re-emigration statistics)，關於移出者歸國之統計稱爲歸國統計 (repatriation statistics)，前者屬於外國人，後者屬於本國人，僅爲移民統計一部份。

五． 移民統計之發展

十九世紀以前，泰西各國，對於移民統計，因無經常之紀載，殊欠完備。當時雖有出國許可狀申請書，以供估計移民人數之資料，而各國之是項文件，非一例保存，亦鮮有人據以編製統計。十九世紀以後，移民統計之歷史，約可分爲三期；第一期，一八〇〇至一八五〇年爲草創時代；第二期，一八五〇至一九〇〇年爲大成時代；第三期一九〇〇以後，爲國際統一運動時代，茲分述如下。

(1) 第一期，一八〇〇至一八五〇年

十八世紀之末，英國受工業革命及農業衰頹之影響，大批工人及小地主佃農爲改善其生活而出國謀生者日衆，故一八五〇年以前，英國爲移出者最多之國。英國對移出者採保護政策，強制船公司編造旅客單，遂爲移民統計資料之一。同時大陸各國採取限制政策，蓋因其奴農制度猶存，遷徙自由爲法律所不許。即在農奴已經解放之國家，欲出國境，亦非警政機關批准不可。故斯時歐洲之移出者，多爲逃亡，而遠隔大西洋之美洲，乃其逋逃藪也。

英國因注重殖民，故編印統計，較他國爲早，一八一五年即已刊印口岸統計 (port statistics)。未幾大陸各移出國，如不來門 (Bremen, 1832)、漢堡 (Hamburg, 1836) 諸邦，及安特威普 (Antwerp, 1843) 港等，亦相繼編製移出之口岸統計。

歐洲移出之人民，於此期中，多集中於北美合衆國，故美國遂爲移入統計之創始者。一七八五年四月，斐拉達爾斐亞 (Philadelphia) 設立機關，辦理移入者登記，實爲移入統計之嚆矢。一八一九年，聯邦國會復通過法案，正式編製移入統計。時波斯

頓·紐約等十埠之海關，每年印行之海關冊，已載有移入人數，惟此法公布後，始行
 諸全國耳。施柏第 (Seybert) 氏。曾利用此項海關冊中材料，編成一八一七年之移
 入國別表，其人數國別如下：(註)

出發國	入美人數
英國及愛爾蘭	11,977
德國及荷蘭	4,169
法國	1,245
意大利	58
北美英國屬地	2,901
西印度羣島	1,569
其他	321
總計	22,240

就上表觀之，對美之移出國多在歐洲，而尤以英德荷三國之人數為多，三國編製
 移出統計，先後踵接，雖數字仍不完全，頗可藉此得一旁證也。

次於美國而為歐洲移民所集中者，為南美之巴西·阿根廷等地。時巴西猶為葡屬
 ，一八一四年十一月宣布獨立，一八一九年遂開始搜集海上移入統計。

本期後二十年中，歐洲移出之方向，漸遷往亞非澳三洲，移出者之來源屬於西北
 歐及南歐者亦漸多，移向北非者多為拉丁民族，移向南非及亞澳兩洲者，諸白色民族
 皆有之。時歐洲各國，除俄羅斯外，已不復見農奴制度，故移出者均為平民，英國受
 工業革命之影響，其移出者多為受經濟壓迫之小地主及手工工人矣。

(2) 第二期 一八五〇至一九〇〇年

十九世紀中葉以後，機械工業日形發達，人口膨脹，謀生不易，故歐洲各國對於
 移出均採獎勵政策。試觀下列第一二兩表，歐洲多為移出國，其他各洲多為移入國，
 所注重之統計自亦依此分野。歐洲各國初編者皆為移出統計，如瑞典 (1851) · 法國
 (1855) · 熱那亞 (Genoa, 1859) · 荷蘭 (1861) · 西班牙 (1883) 所編之口岸統計，丹
 麥 (1866) · 瑞士 (1866) 所編之移出合同統計，以及意大利 (1876) · 芬蘭 (1882) · 匈
 牙利 (1899) 所編之護照統計是也。南美各國，如阿根廷 (1857) · 巴拉圭 (1881) 等國，
 則初辦者皆為移入統計。

(註) 見 Ferenczi: A Historical Study of Migration Statistics, International Labour Review,
 Vol. XX, No.3., Sept., 1929

亞洲東南部多為移入國，我國與日本則為移出國。日本之移出統計始於一八六七年；我國移出統計，據佛倫齊氏 (I. Ferenczi) 云，始於一八四五年 (道光二十五年)，然舊檔可考者，似以一八六三年 (同治二年) 總理衙門咨沿海各省，轉行各關卡，冊報護照發給數，為最早耳。

本期之末，輪船增加，交通便捷，各國移出數，因以大增。如美國紐約港，一八五六年繫埠輪船，帆船占 96.4%，一八七三年竟降至 3.2% 矣。因之旅居外土者，一動歸國之思，遂可捆載而還。故瑞典 (1875) · 意 (1884) · 比 (1884) · 西 (1885) · 匈 (1901) · 等國，編製歸國統計 (repatriation statistics)，均始於本期也。

第一表 1821—1924各洲移入人數表

(單位：千人)

移入國	時期	總數	
美洲			
屬根廷	1856—1924	5,486	
巴西	1821—1924	3,855	
英屬西印度諸島	1836—1924	1,477	
加拿大	1821—1924	4,520(1)	
古巴	1901—1924	766	
荷屬圭亞那 (Guiana)	1856—1924	60	
瓜地勞浦島 (Guadeloupe)	1856—1924	42	
墨西哥	1911—1924	181	
紐芬蘭 (Newfoundland)	1841—1924	20	
巴拉圭	1881—1924	22	
美國	1821—1924	33,188(2)	
烏拉圭	1836—1924	625	
美洲共計		1821—1924	50,242
亞洲			
菲律賓	1911—1924	86	
海洋洲			
澳大利亞	1891—1924	2,640(3)	
斐吉島 (Fiji)	1881—1924	79	
夏威夷	1911—1924	135	
新喀里多尼亞 (New Caledonia)	1896—1924	15	
新西蘭	1851—1924	533	
非洲			
毛里求斯 (Mauritius)	1836—1924	560	
塞謝爾斯 (Seychelles)	1901—1924	8	
南非洲	1881—1924	800(4)	
移入國總計		1821—1924	55,103

- (註) (1) 1841—1865年加拿大移入數包括新卜倫斯威克 (New Brunswick) · 新蘇格蘭半島 (Nova Scotia) 及愛德華島 (Prince Edward Is.) 三地在內。1821—1830年係改正數。
- (2) 1820年美國移入數共 7,651。
- (3) 1861—1900年澳大利亞移入數包括昆士蘭 (Queensland)，1866—1900年包括維多利亞 (Victoria)，1900年以後包括澳洲聯邦在內。
- (4) 1881—1915年南非移入數包括那達爾 (Natal)，1901—1915年包括好望角，1916年以後，包括南非聯邦。

第二表 1846—1924各洲移出人數表

(單位：千人)

移 出 國	時 期	總 數
歐洲		
奧匈	1846—1924	4,878
比利時	1846—1924	172
英國	1846—1924	16,974
丹麥	1846—1924	349
芬蘭	1871—1924	342
法國	1846—1924	497
德國	1846—1924	4,533
意大利	1846—1924	9,474
馬爾他	1911—1924	44
荷蘭	1846—1924	201
挪威	1846—1924	804
波蘭	1920—1924	298
葡萄牙	1846—1924	1,633
俄國	1846—1924	2,253
西班牙	1846—1924	4,314
瑞典	1846—1924	1,145
瑞士	1846—1924	307
歐洲共計	1846—1924	48,218
其他各國		
英屬印度	1846—1924	1,194
佛得角(Cape Verde)	1901—1924	28
日本	1846—1924	405
聖赫勒那 (St. Helena)	1896—1924	12
移出國總計	1846—1924	49,857

(註)本表未載中國移出數。據各移入國間接材料計算，1820—1924年間，中國移出他洲數，約有620,000人。但就印度與日本之各種統計比較觀之，並將中國的逃出人數一併計入，該時期內中國移出數，當在一百萬人以上。

(說明) 第一二兩表均譯自 Ferenczi: "A Historical Study of Migration Statistics," International Labour Review Vol. XX No. 3 Sept, 1929。

(3) 第三期 一九〇〇年至現在

本期之中，世界各國，自一九〇〇年至一九二〇年均編有移民統計。惟定義分類諸方面各自為政，難資國際之比較。一九一九年第一次國際勞工會議 (International Labour Conference) 舉行於華盛頓，當議決組織國際移民委員會 (International Migration Commission) 並由國際勞工局調查各國移民行政，供該委員會之參考。調

查題之第一項即爲移民統計及其方法。一九二一年八月，國際移民委員會開會審查調查報告後，議決嗣後各國應將移民統計報告國際勞工局。一九二二年一月，該局之執行部復議決將此案作爲該年十月第四次國際勞工會議之議題。迨十月十八日開大會於日內瓦，十一月二日乃將關於移民統計之各提案併爲一建議案，其內容分三項：(一)建議各會員國，應將移出・移入・歸國・通過之一切情報，及對於此等問題所採用或擬議之方案，報告國際勞工局，以三個月爲一期，每期終了後，應即報告，至遲不得逾三個月；(二)建議各會員國於每一年終六個月內將移出者及移入者之總數報告該局，除本人與外國人分列外，並應就性別・年齡・職業・國籍・最後住所・目的地各項，細加分類；(三)建議各會員國應設法統一(a)移出者之定義，(b)調查項目及(c)統計方法，便於比較之觀察。

自第四次會議以後，國際勞工局即從事兩種工作：(1)編輯及刊佈各國移民統計資料，並注重統一表式之表現，其結果已見於該局出版之研究叢書，及國際勞工月報中；(2)研究移民統計編製法，其目的在達到一完善及國際間可互相比較之移民紀錄。但在現時情況之下，欲編製適當之國際移民統計，實不可能。故該局第四十次局務會議，授權於該局局長召集一會議，以研究使各國所供給之資料，易於互相比較。

同時其他國際之官立機關或私人團體，亦注意於此項問題。一九二四年五月，國際移民會議開會於意京，主張各國採用統一之移民統計編製及分類方法。一九二七年九月，各國議會聯席商業會議舉行於里阿德熱內羅，亦有同樣之議決案。而國際統計學會於一九二六，一九二九，一九三一各次會議，從各方面立論，探討此項問題，均同意於國際勞工局所建議之各項原則。

一九三二年十月三日至七日，舉行第五次國際移民統計會議於日內瓦，與會者計有二十六國之代表，其議決案如下：(註)

(一)本會議從實際觀察，在國際間一般移民統計，仍未臻完善，各國應努力以求漸進於下列之建議：

1. 照原則言，每自一國至他一國，經一相當時期之遷移行動，除旅行外，應列入移民統計。

(註) 譯自 An International Conference on Migration Statistics, International Labour Review, Vol. XXVII, No. 1, Jan, 1933

2. 如此項遷移時期在一年或一年以上者，應視為永久移動。
3. 如此項遷移時期在一年以下，除邊境運輸外，應視為暫時移動。
4. 永久及暫時之人口移動最好分列。如不能從實際報告劃分時，應假定而劃分之。
5. 如能由時間長短以分別暫時移動，最好照此劃分。
6. 季節移動應列入暫時移動。最好另表列之。
7. 每國最好應編製移出及移入統計。此兩項統計，在可能範圍內，應包括本國人及外國人。
8. 所有通過國家，在可能範圍內，應另編通過統計。
9. 雖在不同洲而在一國主權下之人口移動，從法律上為內部移動，但應加列入統計，與國際人口移動並行。
10. 每一國家應就最正確範圍，說明其統計所依據之定義，俾國際勞工局可辨別各國之定義與會議所建議之定義不同之處。
11. 如某國之編製方法不能實行上列各項建議時，其遺漏之處，可以其他兩國或兩國以上之統計補助之。

(二) 各國移民統計之方法，因以移民法規為根據，故各不相同。本會議認為無一合當亦無一可以從各方面完全觀察移民之狀況。故本會議無從由其中採擇而主張用之。且有數種方法，其不可靠顯而易見，僅可視為無較好方法之代替品。此中包括移民問訊處之統計。護照簽證統計。輪船旅客合同統計。招募及運輸工人統計及外籍工人受雇備許可證統計。至於護照統計，以前尚為重要，現已不甚適用，因其亦不甚可靠也。

本會議特別注意於口岸統計。居留申報書統計。邊境檢查統計。及某種文件上截留聯單統計，對於上列各項統計有下列之建議：

A. 口岸統計

1. 為便於蒐集移民統計起見，凡出口之輪船之旅客單，應敘明所載旅客之旅行緣由及是否移民。
2. 應責令輪船公司或船主以旅客單一份供給主管統計機關。
3. 在到岸以前，船主應照移入國之規定格式，製備移入旅客單。

B. 居留申報書統計

1. 在登記居民遷移之各國，此項申報書既有規定並經主管機關登記，可編成移民統計，特別永久移民統計。
2. 在此種制度之下，於可能範圍內，最好能分別暫時及永久移民。

C. 邊境檢查統計

在有良好檢查及監視口岸或邊境旅客往來制度之國家，移民統計可依據此項檢查機關之報告編製。最好使移民各別填具關於旅行緣由之答案。

D. 某種文件上截留之聯單統計

1. 在凡出入國境照規定應呈驗特種文件之國家，此項文件可為移民統計之根據。
2. 此項文件應發交全體移民，最好免費，而有可截留之聯單。此項聯單，填具後，出入國境時即行截留。移出國之本國人而居他國者，應可向駐該國領事領取此項文件。
3. 凡發給此項文件或截留此項聯單時，應分別暫時與永久移民。

(三) 本會議曾討論及成立統一國際制度，而有下列建議：

1. 求獲得完善而統一之國際移民統計，各國應採用以發給同樣文件為根據之制度。
2. 實行此項制度之困難甚衆，而且一時不易，應由國際勞工局內各部份與國際統計協會合作研究而提出方案。

(四) 為統計資料分類起見，各國應供給所有資料，使國際表中可含下列之各項分類：

1. 本洲與他洲移民之分別。求達此目的，移出者應按目的各國，移入者應按原出發地各國，詳細分類。此項分類應照國際統計年鑑範圍與人口章內各表之地理分類次序。
2. 本國人與外國人之分別。
3. 補助或附屬於上列兩項，可有語言、人種、或移民出生地之各種分類。
4. 性別及按五年等組年齡別(五歲以下，五至十歲等等)分列。
5. 移民亦應照工業或職業分類。茲建議此項分類應僅用於十五歲以上之移民，應採用下列各類，並應按性別分列之：

- (1) 農業
- (2) 採礦及採石業
- (3) 製造工業
- (4) 交通運輸業
- (5) 其他工業
- (6) 商及金融業
- (7) 家庭及個人服務業
- (8) 自由職業
- (9) 無業或未詳

十五歲以下之兒童，可以另一目加入此項分類中，特別關於本節第四項之分類報告未詳之處。

6. 移民應照其工業或社會地位分類。

(a) 獨立經營者(僱主及獨立工作者)

(b) 受僱者

(1) 董事・經理・等等。

(2) 勞工

(3) 薪僱人員

(c) 其他

(d) 移民家屬而無職業者

此項分類應與本節第五項合併，以表現移民在各業中之地位。

7. 應試將移民按下列各項並按性別分列之。

(a) 已婚・鰥寡或離婚・未婚

(b) 獨自移出・全家移出

在某種有特殊情形國中，下列分類可適用之。

(c) 自有旅費者・由私人供給旅費者・由公家或私人團體供給旅費者

(d) 有或無僱傭合用者

(e) 能寫或不能寫者(此處係指無論何種文字，及此項僅用於十歲及十歲以上之移民。)

8. 如屬於同一主權而不同洲之各地內移民，應分別按其原出發之洲分別之。
9. 統計應按期編製，最少應每年一次，在可能範圍內，應按歷年。在用其他年制之國家中，從國際觀點立場言之，最好按照歷年，或較短時期，以便換成歷年。並應按地域分配之（本節第一項）。

國際移民統計會議之議決案，甚為詳盡，如各國能加採用，則國際間之統一與比較，自屬易事。但各國之移民法令與統計均具有相當之歷史，而各國之國情與政策又復分歧，一旦強其改易，殊屬難能，祇得希其逐漸變更，以合於統一之標準。我國移民法尚未制定，而移民統計之編製，又屬零星，從事是項工作者，大可以上項議決案為參考也。

六·移民統計之徵集方法

甲、間接徵集方法 間接徵集法約有下列三種：

- (1) 採用普查時之僑民數 有數國欲免除搜集統計之煩雜，即以本國清查時之外國居留民數作為移入數，在各國清查時之外國居留民數中摘出屬於本國國籍者，作為移出數，此法之缺點甚多。
 - (一) 普查相隔之時間甚長（多為十年），在上次普查以後，移入之外國人有因歸化已取得本國國籍者，有復移出者，有復歸國者，有因生死而增減者，普查冊中均不分列，與移入數即不能相等。
 - (二) 普查冊中對於外國僑民不能就移入日期分列無從知每期移入者共有若干。
 - (三) 普查僅計國內現有人數，並無復移出之統計，其數字必少於原來之移入數，無歸國人數，亦不致少於原移出之人數。
 - (四) 各國刊印之普查冊，對於外國僑民之國籍有分類者，有不分類者，亦有將出生地誤作國籍者。如果用外國普查冊，查考本國移出數，不能完全。
 - (五) 普查多在十二月間舉行，此際乃國際移動最少之時期，對於季節移動完全不能明瞭。
 - (六) 普查整理費時，不能即時搜集上項資料。

此種方法雖有上述數項缺點，但在未辦理移民統計之國家，如果欲知某一時期之移民狀況，亦為簡便之途徑也。

- (2) 利用他國之移民統計 如各國制度一致，此種方法可等於自行直接搜集。惜現今未經辦理移民統計之處尚甚多，即已辦之各國，亦均因辦理已久，不欲舍己從人，制度不能統一，數字之價值自然不能相等。
- (3) 估計 根據各種事實，估計移民數，終不能與實在數相等，無可否認。但移民統計乃近代產物，欲知未有統計之前之人口移動趨勢，僅有估計之一法。

乙、直接徵集方法 直接徵集移民統計之方法，有下列數種：

- (1) 由當地戶籍吏或警察局彙報 戶籍吏與警察多有當地居民之戶籍或人口異動登記冊，查考既易，而對於當地之居民情形尤為熟習，但如有人離去本地，則其是否出國，仍不易知。
- (2) 由發給護照或雇傭許可證之機關報告 此可分為根據 (a) 聲請數 (b) 實發數 (c) 領得護照而出國或入國而得許可證人數三種。前兩種編製較易，但無第三種正確。就各種移民統計論，護照統計，比較可靠，但有數國，常因條約或法令之規定，對於某國或某地方移出者或移入者無須護照，即不能與實在移民數相等矣。雇傭許可證統計僅能包括入國就業工人，更不詳盡。
- (3) 由邊境檢查機關查報 凡陸地接壤之國家，邊境警察機關對於移出者檢查較寬，至多將護照上所列之項目摘錄而已；對於移入者多較嚴，或須經過嚴厲之詢問，始准放行。但在交通方便之邊境，每日往來之旅客頻繁，查不勝查。若兩國接壤之地方甚長，又無天然之國界，更不易製邊境移民統計。但如採用截留證明文件上聯單之辦法，則檢查手續既簡而統計資料又甚準確。
- (4) 由運輸公司報告 此法僅用於海口，即上述之口岸統計是也，運輸公司所報旅客單僅列男女人數者，亦有逐人記載極詳之事項者。移出者至海口時，移出之意已確定，所以此法似較可靠。惟移出者常有不由查驗港上船，或有冒充水手，半途死亡，被拒登岸，改往他國等等情事，足使移出國之數字與移入國不符。故口岸統計在移入國似又較移出國更為可靠。至如由運輸公司報告所訂之運輸合同，則所包含之資料，多限於工人，甚屬不全。
- (5) 由僑工招募公司造報僑工名冊 此項辦法與運輸合同統計相同，僅能得到關於工人一部分之移民統計。

- (6) 由移民問訊處報告 來處問訊者雖有多人，殊難獲得出入國實數。
- (7) 由駐外領事報告 多數國家移出者達目的地之後，應赴本國領事館登記，移入者於未動身之前，應赴移入國派駐本國的領事館請求簽證護照。故領事報告，亦是編製移民統計之一個較可靠方法，至其缺點與上列之第二項同。

丙、調查項目

各國移民調查，所定項目，大都對於移入之外國人較詳，尤其在限制移民入口之國家，更加繁苛。例如美國一八一九年法律對於移入者本取保護主義，後因移入過多，由保護變為限制，調查移民之項目，亦日趨嚴密。依美國一九一七年二月五日公布之移民法（Immigration Act），凡入美之船舶均須呈報旅客單；對於入口之外國人，應在單中填明下列各事項：

- (1) 詳細姓名；
- (2) 年齡；
- (3) 性別；
- (4) 曾否結婚；
- (5) 職業；
- (6) 身體(身長·皮色·髮色·眼色·特徵)；
- (7) 能否讀寫；
- (8) 國籍；
- (9) 出生地；
- (10) 人種；
- (11) 來美前之最後住所；
- (12) 居於出發地之最近親屬姓名及住址；
- (13) 入美登岸港名；
- (14) 登岸後，尚往別處否，其最後目的地；
- (15) 有無到最後目的地之車票；
- (16) 旅費由何人擔負；
- (17) 有無五十元，如不足五十元，應填明若干；
- (18) 如擬投住親友處，應填明其姓名住所；

- (19) 以前如曾住美國，應填明何時何地；
- (20) 曾否受過徒刑拘役，或曾入救濟院或瘋人院；
- (21) 曾否受慈善救濟；
- (22) 是否多妻；
- (23) 是否無政府黨；
 - 是否相信或主張以暴力推翻美國政府或其他法制，
 - 是否不信或反對有組織之政府，
 - 是否主張暗殺官吏，
 - 是否主張或宣傳破壞財產，
 - 曾否加入一種團體，宣傳反對有組織之政府等等；
- (24) 入美之緣由，是否受有某種慫恿，誘引，要挾，契約等等來作勞工；
- (25) 健康與心身的狀態；
- (26) 如係殘廢，應填明已歷幾時及其原因；
- (27) 是否來美暫時工作，將來仍回原出發地；
- (28) 有無本法第三節禁止入境之各款情事。

對於出國者調查項目，僅及上列之半：

- (1) 姓名；
- (2) 年齡；
- (3) 性別；
- (4) 曾否結婚；
- (5) 職業；
- (6) 能否讀寫；
- (7) 國籍；
- (8) 出生地；
- (9) 是何地之公民或人民；
- (10) 人種；
- (11) 在美國或美屬各島最後住所；

(12)如係美國或美屬各島之公民，爲土著或爲歸化者；

(13)如係土著，應填有出生地及出生年月日；如係歸化者，應填明批准歸化之城市；

(14)將來久居之住所；

(15)最初入美或美屬各島之時日及港名。

其他各國，調查的項目，詳略互異；但如姓名・年齡・性別・有無眷屬同行・職業・出發地・目的地・出發港或登岸港等，均爲不可少之項目，而且調查出國與入國通用。

七・ 移民統計之編製機關

(1) 由移民機關編製 設有移民機關者，移民統計皆由移民機關編製，如意大利移出總署 (Commissariato generale dell'emigrazione)，西班牙最高移出委員會 (Superior Emigration Council)，瑞士聯邦移出局 (Federal Emigration Office) 等等皆是。

(2) 由中央統計機關編製 設有集權之中央統計機關者，移民統計多由其編製，如捷克斯拉夫之統計署・芬蘭・意大利・匈牙利・荷蘭・波蘭之中央統計局・德國之聯邦統計局等等皆是。惟意大利中央統計局所編之移出統計，其材料根據各市政府所發護照附屬之聯單，上述之移民總署所編者，係根據旅客單，工作雖嫌重複，亦可供校勘之用。

(3) 由勞工機關編製 美國一九〇三年以前，移入統計由財政部之統計局編印，一九〇三年統計局改隸商業勞工部，仍有編製移民統計之職掌。一九一三年，勞工部從商業勞工部中分出獨立，設有勞工統計局與移民局 (Bureau of Immigration)，接辦該項事務。法國農業部之農業勞工司與勞工部之外國勞工司均編印移入統計，惟前者包括男子・婦女・兒童等一切移入者，後者僅限於勞動者，不作工之家屬除外。巴西聯邦之農工商部，其職權殆與一九〇三年以後美國之商業勞工部彷彿，所以亦有此項職掌。

(4) 由內政部編製 未設移民專管機關之國家，移民事務多由內政部掌理，因而移民統計遂由內政部編製，如奧・比・葡等國皆是。

(5) 由外交部編製 移民統計由外交部編製者甚少，因為各國發給護照事宜多由移民或警政機關掌理，雖有護照統計之國家，亦不由外交部編製。除我國外交部編製護照統計外，尚有日本外務省通商局一例，因移民渡航許可證是由該局發給者也。

(6) 由財政部編製 此例亦甚少，現在僅有古巴財政部編印移入統計。

(7) 由商業部編製 如英國之商務局 (Board of Trade)，巴西聯邦農工商部 (Federal Ministry of Agriculture, Industry, and Commerce) 均掌理移民統計。

以上各例，第一第二兩種最為普通，但就實際言之，各國制度並無大差異，大半因移民機關或統計機關隸屬何部，遂由何部編印。例如美國在一九〇三年以前，統計局隸屬財政部，一九〇三年以後，改隸商業勞工部，一九一三年勞工部從商業勞工部中分出獨立，設有勞工統計局與移入局 (Bureau of Immigration)；故雖由財政部及勞工部辦理移民統計，事實上仍由統計機關及移民機關辦理。古巴制度，仿自美國，英國制度與日本相近，巴西制度又與美國相同。僅有我國外交部，既不管理移民行政，更非中央統計機關，而歷來掌管護照統計，祇因護照由外交機關發給或簽證而已。就便利方面言之，在他國以統計機關可以集中事權，移民機關更於收集資料，惟我國僑務委員會不掌護照事宜，若此後移民統計仍以護照為根據，則以外交部掌管為便，若採用截留聯單辦法，則以中央統計機關主辦為宜。

八．我國有關移民統計之現行法規

我國現行法規有關移民統計者五，即民國二十年一月三十一日國民政府公布之護照條例，民國十九年八月二十二日，行政院公布之查驗外人入境護照規則及其施行細則，十九年一月十七日，外交部公布之華僑登記規則及其辦事細則是也。依以上各法規之規定，將來似可編成後述之各種移民統計；至於華僑戶口清查，因實行登記，辦理較易。惟將各法規之條文比較觀之，關於此項統計之資料，及其編製之機關，猶不免掛漏歧異，重複含混之失，茲述之如右：

(一) 護照條例 按本條例規定，本國人民請領護照者應先填具請領護照事項表（第九條）外人請求簽證護照應填具請求簽證護照事項表（第十五條）似可據以編製護照統計。惟根據國際勞工局調查報告，就各國之經驗觀之，護照已發或經簽證以後，不即出國或中途改變路程者，均係常有之事，又出境到達之日期，與發給簽證之日期

，中間亦頗有伸縮，其所成統計，必難正確。我國既已實行華僑登記及查驗外人入境護照，自宜採用到達數及入境數。然護照統計為移民統計之最普通者，各國多採用之。我國將來編製移民統計，縱以實在到達數及入境數為準，仍宜兼用護照統計以資比較。

惟根據護照條例以編護照統計，其缺點有四；（一）依條例之規定，發照機關應將護照副聯每三個月解部一次，而不及事項表（第十六條）。簽證之使領館，應以事項表一份及簽證聯單一聯送部而不規定限期（第十五條）。出國護照，亦須由駐華之外國使館簽證，雖有紀錄，亦不送中國官署。是移入統計可根據事項表，移出統計不得根據護照副聯，有較詳之資料不能利用，此其一也。（二）移出統計可編成季報，移入統計期限不定，此其二也。（三）持照人所領護照若遺失或毀壞時，應行補換新照（第十二條）；換領者雖應繳銷舊照，但未規定舊照與護照副聯一同解部。因遺失而補領新照者，恐部中更難稽考。若憑護照副聯以製移出統計，必非移出確數，此其三也。（四）又查各國移出統計中，多有一種再移出統計（re-migration statistics）。依本條例之規定，移出者回國後再出國時，若護照尚未逾限，僅須簽證，無庸再領新照（第十三條），如第十五條之請求簽證護照事項表及簽證三聯單，均非為此項簽證之用。更從反面解釋之，如所持護照已經逾限，自應請領新照，但請領護照事項表中，並未有是否再出國之一項，故將來欲編再移出統計時，無從考查，此其四也。綜上四點。雖於護照行政無甚關係，而於編製移民統計極有影響，幸本條例施行未久，亟宜研究改正者也。

（二）查驗外人入境護照規則及其施行細則 依施行細則之規定，查驗員查驗護照時，應令入境外人填寫查驗表（細則第十一條）。查驗官署應於每月十日以前，將上月份入境及禁阻入境之外人列表，報轉主管部（細則第十二條）。若將兩表加以整理，即可編成移入統計及禁阻入境統計（statistics of debarred persons）。惟查細則第十二條規定月報表之項目，較查驗表為少，僅有姓名・性別・年齡・籍貫・職業・住址・事由等七項。查驗表中之「從何處來」・「目的地」・「停留時期」等項，均未列入。在他國移民統計中，多經詳加分析，蓋僅載國籍則不明其從何處移來，而目的地一項，可以區別是否「通過」；停留時期之長短，則可以區別是否移民。又查住址一項，在他國多作「最後住所」（last residence）查驗表中係作「原籍通信地」，

然有屬於某國國籍，而在其國中並無住所者，或雖有住所，並不常住者，莫若改爲「最後住所」，意義較顯。更查外人請求簽證護照事項表中之「已婚或未婚」及「通曉華語否」兩項，在他國移民統計中，亦有據爲分類者，不啻查驗表中何以略去，復次查驗表中最末一項爲「行李件數」，而不及攜帶貨幣之數量；如美國移民統計中「所攜款額」(amount of money)，其用意不惟與取締移民有關，且足爲研究國際金融者之參考，勝於「行李件數」多多矣。

細則第十二條之主管部，未明定何部。查該規則及細則皆由外交·內政·衛生·財政·工商等五部會擬，又查十九年七月十八日，外交·內政·衛生·財政四部會呈行政院文中，有每月應將查驗表冊分報工商部備案等語，是此項統計將來至少有兩部以上可以編製。不如指定內政部辦理，可免重複，而專責成。

(三)華僑登記規則及其辦事細則 依規則第一條及辦事細則第四條之規定，凡華僑之居留·出國·歸國·死亡·遷移他埠等項，均須赴駐外領館或使館登記。居留登記與護照條例第十條「領照人到達目的地時，應向當地或附近本國使領館呈驗護照，免費登記」有關，可據以編製移出統計，於舉行人口清查時，亦較爲便利。歸國登記可據以編製僑民歸國統計，即將來對於歸國華僑施行入境檢查，仍足爲互勘之用。至於移出別國及遷移他埠兩種登記，若編成統計，可覘華僑在國外移動之狀況，亦係良好資料。惟死亡登記應與出生登記相對待，今辦事細則第四條第二項僅有死亡而無出生，且於登記規則中並死亡登記亦無根據，未免稍嫌疏漏耳。

此外，自十八年二月五日公布國籍法及其施行條例以後，內政部已逐月編製四種表冊，在國民政府公報及內政部公報中發表，爲(一)許可歸化人一覽表，(二)許可回復國籍人一覽表，(三)當然取得國籍人一覽表，(四)許可喪失國籍人一覽表是也。如再加以分析整理，則上項關於國籍之統計即可製就矣。至於外僑生死統計，應即制定外僑登記規則，實行登記。外僑出國統計，應制定外僑出境檢查規則，施以檢查。被逐外僑統計 (statistics of deported aliens)，應責令法院及警署辦理也。

以上各種法規，倘能修正，可編成統計八種；即(一)移入統計。(二)移出統計。(三)歸國統計。(四)再移出統計。(五)通過統計。(六)禁阻入境統計。(七)華僑由居留國移往別國統計。(八)華僑生死統計等是。然欲令移民統計與戶口清查相符，尙須

益以後述他種統計，方能正確，蓋戶口清查時之華僑及外僑人數實由下列公式而成也

。

(1) 外國人移入數 + 外僑出生數 + 住於國內喪失我國國籍人數 - (外僑出國人數 + 外僑死亡人數 + 取得或回復我國國籍人數) = 清查時之外僑人數。

(2) 中國人移出數 + 華僑出生數 + 住於國外取得或回復我國國籍人數 - (華僑由居留國籍往別國人數 + 華僑歸國人數 + 華僑死亡人數 + 住於國外喪失我國國籍人數) = 清查時之華僑人數。

我國辦理移民統計，因法律之規定未詳，而辦理之機關歧出，以致資料雖多而編製之統計零星片面，其應加改善各點已如上述。然為求完善起見，約有下列各點堪以注意。

現在我國移民法尚未公布，移民與非移民之區別既無規定，編製統計遂感困難，此應早為立法者也。竊以為此項區別，不妨參酌國際移民統計會議之議決案，範圍較廣，易於伸縮，而永久移動與暫時移動亦宜酌予劃分。至於徵集移民統計之機關，以邊境檢查機關為最周密，似應將檢查外人入境護照規則修改為出入國境檢查條例，既於治安戶籍諸方面有益，而統計資料亦得完備。關於編製統計機關之職權，亦以應明為劃分。竊以為欲專統計行政之責成，並求統計之集中編製，移入與移出統計似應由中央統計機關編製。至於外交部應辦之護照統計及僑民統計，僑務委員會辦理之華僑調查，以及內政部所辦之國籍及查驗統計，均可同時舉行，因此各項均與移入及移出統計相輔為用也。

根據上述原則，徵集材料可採用意大利由護照上截留聯單之辦法，規定護照上必須附以聯單若干聯，移出與移入之聯單以顏色紙區別之。凡出入國境者，由檢查機關截留該項聯單，除留一聯存查外，其餘各聯呈由主管機關轉致中央統計機關應用。至於聯單之格式，國際統計協會一九三三年墨京會議建議之格式，頗為簡明，茲譯出附列於下，以資參考。(註)

(註)譯自Molinari: *Projet d'une Methode Internationale Uniforme pour les Statistiques des Migrations*

聯單正面(一)

.....國

出 國

發給護照機關(1)

地址(2)

護照號數

登記號數

發給日期

有效期間

姓名

父之姓名

母之姓名

1. 所說語言

2. 國籍別

3. 性別(男或女)

4. 婚姻狀況

5. 能寫否

6. 職業(3)

7. 職務(4)

8. 出生年月日

9. 出生地

10. 省(或國)別

11. 常住地

12. 省(或國)別

13. 單獨出國或有伴侶(5)

14. 出國事由(6)

關於出國事由之證明文件(7)

15. 預計在所往國居留時期

16. 曾出國否

幾次

17. 最近前一次出國 年 月

18. 最近前一次出國事由

19. 所往國 { 國名
 { 地名
 { 省名

出國邊境或口岸警察局印及日期

聯單正面(二)

.....國

入 國

發給護照機關(1)

地址(2)

護照號數

登記號數

發給日期

有效期限

姓名

父之姓名

母之姓名

1. 所說語言

2. 國籍

3. 性別(男或女)

4. 婚姻狀況

5. 能寫否

6. 職業(3)

7. 職務(4)

8. 出生年月日

9. 出生地

10. 省(或國)別

11. 目的地

12. 省(或國)別

13. 單獨入國或有伴侶(5)

14. 入國事由(6)

關於入國事由之證明文件(7)

15. 預計在國內居留時期

16. 曾來本國否

幾次

17. 最近前一次來本國 年 月

18. 最近前一次來本國事由

19. 出發國 { 國名
 { 地名
 { 省名

入國邊境或口岸警察局印及日期

- (1)發給護照機關之名稱。(2)發給護照機關之地址。(3)應填所從事之職業，不得用廣泛名辭。(4)填在該業內所任職務，如領袖(業主，技師，)雇員，工人等。(5)如有伴同行須將關於伴侶之各項情形填入本頁後面表內。(6)出國之事由(或入國)為工作，公務(關於職務上者或商業上者)，遊歷·就醫·求學·家事·投親等。(7)工作契約，召回函件等。

聯 單 反 面

關於同行伴侶者

姓 名	國 籍		與之 本人 關係	性 別	婚 姻 狀 况	能 寫 否	職 業		出 生 日 期	出 生 地	
	現籍	原籍					職 業	職 務		地 名	省 或 國 名

九 • 移民統計之整理方法

甲、移入統計及移出統計

狹義的移民統計，乃專以移民之出入國為範圍者，故各國移民統計多先分為移民與非移民兩類，如美國之移出統計，及外國人移入統計，日本之移向美國爪哇·加拿大之本國人移出統計，皆此例也。

進一步之整理方法，則以出發地或目的地為標準，大致分為本洲移出或移入與他洲移出或移入；又各分為本國人移出或移入與外國人移出或移入，計共八類。本國人移入統計，即前述之歸國統計也。此八類中，各國或編或否，皆視其移民狀況而定。歐洲各國，在國際移動中，均屬移出國，故均編有本國人移往他洲統計。美非澳三洲，在國際移動中，均屬移入國，故偏重於外國人自他洲移入統計。澳洲各地，除西部薩摩亞(West Samoa)一埠編有本國人本洲移出統計外，無編製移出統計者；亞洲各國中，南洋·印度為移入國，中國日本為移出國，其統計種類大致亦可依此分野。日本僅編有本國人移出及歸國統計，我國舊僅有斷零編製，且多關於本國人對於南洋之移出及歸國者。據國際勞工局之調查世界各國編製之移民統計，以外國人自他洲移入

統計為最多，外國人移住他洲及自本洲移入統計次之。如第三表其中八種統計均已編製者，不過三國，資料不全，難於比較，此研究國際移民者所同慨也。我國創制伊始，似宜力求完備，勿蹈他人之覆轍。至於每類之中，似應照國際移民統計會議之標準，又分為永久移動與暫時移動，以資辨別而便稽考。

第三表 世界各國現已舉辦移民統計表

(× 為 已 辦 記 號)

洲 別 及 國 別	他洲移出		本洲移出		他洲移入		本洲移入	
	本國人	外國人	本國人	外國人	本國人	外國人	本國人	外國人
歐洲								
德國	×	×			×			×
奧國	×							×
比國	×	×	×	×	×	×	×	×
丹麥	×(1)							
丹錫市	×							
西班牙	×	×			×			
愛沙尼亞	×		×					
芬蘭	×		×		×			
法國	×			×				×
英國及北愛爾蘭	×				×	×		×
希臘	×							
匈牙利	×				×			
愛爾蘭自由邦	×	×			×	×		
意大利	×		×		×		×	
立陶宛	×							
盧森堡	×	×						
馬得拉	×	×	×	×	×	×	×	×
馬爾他及哥乍	×		×		×		×	
挪威	×					×		×
荷蘭	×			×				×
波蘭	×		×		×		×	
葡萄牙	×				×			
羅馬尼亞	×	×	×	×	×	×	×	×
瑞典	×(1)		×		×		×	
瑞士	×	×						×
捷克斯拉夫	×(1)		×		×	×	×	×
巨哥斯拉夫	×	×			×			
歐洲共計	27	9	10	5	16	7	8	11

第 三 表 (續)

洲 別 及 國 別	他洲移出		本洲移出		他洲移入		本洲移入	
	本國人	外國人	本國人	外國人	本國人	外國人	本國人	外國人
非洲								
南部		×				×		×
西南部		×		×		×		×
巴蘇陀蘭(Basutoland)			×					
法屬坎麥倫(Camerom)	×		×		×		×	
佛得角島(Cape Verde Is.)	×		×					
哥摩羅島(Comoro Is.)		×					×	×
象牙海岸				×				×
達荷美(Dahomey)		×		×		×		
岡比亞(Gambia)								×
法屬畿內亞(Guinea)		×		×		×		×
喀尼亞(Kenya)		×		×		×		×
馬達加斯加(Madagascar)	×	×		×	×	×		×
法屬摩洛哥	×	×						
毛理求斯(Mauritius)	×	×			×	×		
毛里得尼亞(Mauritania)		×	×	×		×	×	×
尼亞薩蘭(Nyasaland)		×	×			×	×	×
南部洛諦西亞(S. Rhodesia)						×		×
聖赫勒那(St. Helena)		×				×		
塞內加(Senegar)	×	×				×		
塞謝爾斯(Seychelles)		×				×		
法屬索馬利蘭(Somaliland)		×	×			×		
法屬蘇丹	×		×			×		
斯瓦濟蘭(Swaziland)		×	×			×		×
坦干伊喀(Tanganyika)						×		
非洲共計	7	16	8	7	3	17	4	12
美洲：北美								
加拿大						×	×	×
美國	×	×	×	×		×		×
聖皮耳(St. Pierre) 及彌克瓊(Miquelon)		×	×	×		×		×
中美								
巴佩陀斯(Barbados)			×				×	
百爾慕達(Bermudas)		×				×	×	×
古巴						×		×
瓜地勞浦(Guadeloupe)		×				×		
牙買加(Jamalca)			×				×	
馬丁尼克(Martinique)	×		×			×		×
墨西哥	×	×	×			×	×	×

第 三 表 (續)

洲 別 及 國 別	他洲移出		本洲移入		他洲移出		本洲移入	
	本國人	外國人	本國人	外國人	本國人	外國人	本國人	外國人
特立尼達(Trinidad) 及託巴哥(Tobago)		×				×	×	×
多米尼加民主國			×	×			×	×
南美								
阿根廷		×				×		
巴西		×				×		
哥倫比亞							×	×
英屬圭亞那(Guiana)		×		×		×	×	×
法屬圭亞那				×				×
荷屬圭亞那						×		
巴拉圭						×		
祕魯		×		×		×	×	×
烏拉圭		×				×		
委內瑞拉		×				×		
美洲共計	3	12	7	6		17	10	13
亞洲								
錫蘭		×		×		×		×
經香港移出之華人			×				×	
海峽殖民地				×				×
英領印度	×		×		×			
荷領印度						×		×
安南	×	×		×	×	×		×
日本	×		×		×			
巴勒斯坦	×	×				×		×
非列賓	×	×		×	×	×		×
敘利亞及勒班嫩	×				×			
亞洲共計	6	4	3	4	5	5	1	6
海洋洲								
澳大利亞		×		×		×		×
法國設置領地		×		×		×		
菲吉						×		
夏威夷		×				×		
那留(Nauru)		×				×		
新喀里多尼亞(New Caledonia)		×				×		
新幾內亞		×		×		×		×
紐西蘭		×		×		×		×
西部薩摩亞(Western Samoa)		×	×	×		×		×
非洲共計		8	1	5		9		4
世界共計	43	49	29	27	24	55	23	46

• 註：(1)丹麥瑞典及捷克斯拉夫三國之本國人他洲移出數，包括外國人移出數在內。

按所謂本洲 (continental) 及他洲 (transoceanic)，係將出發地或目的地就地理上之區劃以綜合之。然各國對兩名辭之解釋，亦有例外，如英國·西班牙·希臘等。對於移向地中海沿岸者，雖屬於非洲地方，亦不認為移出他洲，又因未編自本洲移出統計，遂亦不知其移出數字矣。又如英·意·荷三國，對於移向殖民地或其屬地者，雖屬他洲之地，仍視為未出國境，故其本國人他洲移出統計，實非全數。我國在海外既無殖民地，自應採用地理上之區劃為宜，惟移出主要地普通所稱為南洋，實兼有澳亞兩洲地，將來或即併為一個地區，庶可規出移動趨勢也。

再進一步之整理方法，各國間亦頗歧異。多數國家所採用者約為下列幾種：

(甲) 移入統計

- (1) 國籍或人種別
- (2) 入境埠別
- (3) 最後住所地別
- (4) 將來住所地別
- (5) 職業別
- (6) 年齡別
- (7) 性別
- (8) 婚姻關係別
- (9) 識字程度別
- (10) 契約移民與非契約移民別

(乙) 移出統計

- (1) 國籍或人種別
- (2) 出境埠別
- (3) 最後住所地別
- (4) 將來住所地別
- (5) 初移出與再移出別
- (6) 居留年數別
- (7) 職業別

(8)年齡別

(9)性別

(10)婚姻關係別

(11)契約移民與非契約移民別

以上各項，仍得各析為若干細目，茲略論之如次。

(1)國籍或人種別 美洲各國，因排斥東方人種，故移民統計依人種分析，實含有人種上之偏見，我國除分本洲人與他洲人外，宜採用國籍別為主，而加列人種語言或出生地，以為輔助或附屬資料。

(2)入境埠別與出境埠別 各國多有指定水路口岸及陸路邊塞為移出入之法定地點，以便查驗者。如不經法定地點出入，即作逃亡或擅入論罪。然逃亡擅入者仍所在多有，故移民統計亦姑依查驗地之報告為根據耳。查我國查驗外人入境護照規則施行細則，已規定查驗地分三路，陸路十九所，內兼水路者二所，水路二十一所，內兼陸路者一所，航空路在未設空站以前，暫由核准第一降落地點查驗之。姑就現任水陸兩路言，仍當分為四十埠。至於出境檢查，尚未制定規則，想亦不外此等地點也。

(3)最後住所地別與將來住所地別 移入統計之將來住所地，及移出統計之最後住所地，應依省市區分之，移入統計之最後住所地，及移出統計之將來住所地，應依國家區分之。

(4)初移出與再移出別 日本稱初移出及再移出為初渡航及再渡航，其再渡航所列之項目有三即(一)將來住所地(二)歸國後未經過一年者，及(三)歸國後已經過一年者，(二)(三)兩項又分計男女數。蓋職業年齡等分析，已詳載於初移出統計中，此不過備與歸國統計相比較耳。我國將來若仿日制，則前述之請領護照事項表及簽證聯單均應依此改訂。

(5)居留年齡別 此為外國人移出者而設，美制分為五組，即5年以下，6年—10年，11年—15年，16年—20年，21年以上是也。我國之分組，雖不妨用五年一組之分類，但五年以下之組內或仍須加小分類，以分別永久移動與暫時移動。至於永久與暫時移動之分別，仍有俟於移民法之規定矣。

(6)職業別 移民統計所用之職業分類，多較清查所用者為廣，且視何種職業之

移民較多，即將該項職業列出，而將次要者概歸入其他一類，故各國之分類頗難一致。例如美國第十四次清查之職業分類，共分九大類，五百七十二小類，依論理之排列，移民統計之職業分類，共分三大類，七十六小類，依字母排列。所謂九大類即(一)農林畜牧業。(二)採礦業。(三)機器工業。(四)商業。(五)運輸業。(六)公務人員。(七)自由職業。(八)家庭服務及私人服務。(九)傳教士。所謂三大類，(一)自由職業。(二)有技術之工人。(三)其他職業是也。日本清查所用之職業分類，共分十大類，四十一中分類，二百五十二小分類，移民統計分爲十大類，不再細析，順序亦稍異也。茲舉十國之分類，列表如下，以資比較：

第四表 各國移民統計職業分類表

國 家	職 業 分 類	國 家	職 業 分 類
美 國	1.自由職業 2.有技術之工人 3.其他各種職業	捷克斯拉夫	1.農業及林業 2.工業 3.商業銀行及運輸業 4.官吏及自由職業 5.其他
比 國	1.農業 2.商業 3.工人 4.日工 5.未詳	德 國	1.農業園藝畜牧林業漁業 2.商業運輸業旅館業 3.官吏自由職業等 4.社會服務公共衛生等 5.家庭服務及無專業者
奧 國	1.農業及林業 2.家庭服務 3.建築業 4.商業 5.機器製造及運輸業 6.金工 7.成衣 8.學徒 9.飲食業 10.官吏 11.木工及雕刻師	日 本	1.農業及農業勞動者 2.工業及工業勞動者 3.礦業及礦業勞動者 4.漁業及漁業勞動者 5.通信並運輸業及同勞動者 6.商業及商業勞動者 7.僕婢料理人其他家車使用人 8.日傭業及其他有業者 9.自由職業 10.無業
瑞 士	1.商業及行政 2.農業及林業 3.金工及機器工業 4.自由職業及文化職業 5.旅館業 6.食品業 7.建築業 8.木工及玻璃工 9.鐘表製造業及運輸業 10.紙工業及繪畫業 11.成衣 12.其他 13.無業	愛沙尼亞	1.海員 2.有技術的工人 3.日工 4.農工 5.有給雇傭 6.未詳
挪 威	1.農林等業 2.漁業 3.工業 4.商業 5.海事	加 拿 大	1.農業 2.工業 3.機器業 4.商業 5.礦業 6.女僕 7.其他

上表之各種分類，均與各該國之特殊情形有關，頗難評其得失；惟日本之分類，與清查一致，似較為周密。我國清查之職業分類，尙未以法令制定，故目前編製移民統計，或先斟酌「各機關彙送全國總報告材料應用表格」之職業分類與國際之統一標準作一分類可耳。

至於非移民之移出入統計，各國亦加以分類，但不盡以職業為標準，亦有就其移出入之事由分者。日本之非移民移出統計，分五類，即（一）公用。（二）修學（三）商用。（四）視察。研究。遊歷。（五）雜項是也。我國舊外交部刊印之外交圖表，發給本國人出洋護照統計分為遊歷。調查。經商。工作。公幹。留學。回籍。及其他等八項，簽發外國人前往各省區護照統計，分為遊歷。調查。傳教。經商。公幹。及其他等六項，將移民與非移民混而為一，至於分類之是否完密，更無庸再事評論矣。

（7）年齡別 在普通清查冊中，常用之年齡分類法約有數種，（一）逐年計數法（single years），如一歲若干人，二歲若干人等等，（二）等組計數法（age periods），以若干年為一組，其距離相等，組距多為五年，（三）寬組計數法（broadage groups），各組之距離不相等，其分組方法有種種。此外又有所謂投票年齡（voting age）及兵役年齡（militia age），前者專計已經達到法定參政年齡以上之人數，後者專計正在軍役年齡內之男子數。至於各國移民統計之年齡，則多用寬組計數法。

查我國舊僑務局民國十一年四月二十日公布之國內僑務調查事項第一項，關於出洋人數之調查，其年齡分類亦採用寬組計數法，即分為十六歲未滿，十六歲以上至四十歲未滿，及四十歲以上等三級。惟不稔此項材料，曾否整理刊布耳。現時之年齡分類辦法，似應採用國際統一標準之五歲等組法，至於等組之劃分，可按照「各機關彙送全國統計總報告材料應用表格」之規定。

至於本國人移出統計之年齡分類，若能與投票年齡及軍隊年齡相合，其足資參考之處甚多。惟吾國尙未實行民選，兵役法又未施行，此種統計祇可俟諸異日耳。

第五表 各國移民統計移民年齡分級表

國別	移民年齡等級								
美國	16以下	16—44	45以上						
比國	16以下	16以上							
古巴	14以下	14—45	45以上						
捷克斯拉夫	14以下	15—19	20—24	25—29	30—39	40—49	50—59	60以上	
丹麥	15以下	15—19	20—24	25—29	30—39	40—59	60以上		
愛沙尼亞	14以下	15—19	20—29	30—59	60以上				
芬蘭	16以下	16—20	21—30	31—40	41—60	60以上			
日本	5歲以下	5—19	20—29	30—39	40以上				
立陶宛	9歲以下	10—14	15—19	20—24	25—29	30—39	40—49	50—59	60以上
挪威	14以下	15—29	30—59	60以上					
瑞士	9歲以下	10—19	20—29	30—39	40—59	60以上			

(8) 性別及婚姻關係別 婚姻關係分爲未婚・已婚・離婚・寡夫・寡婦等五類，又可各依年齡再分之此種年齡分級，宜以法定結婚年齡以下者爲一級，以上者酌分爲若干級，例如依民法第九百八十條之規定，結婚年齡男子須滿十八歲，女子須滿十六歲，即應以此爲分級標準。

(9) 識字程度別 此可分爲(一)能說華語・(二)能寫華文・(三)能說能寫・(四)不能說不能寫等四類。美區僅就十六歲以上之移入者分別統計之，或因十六歲以內之兒童習學語言文字較成人爲易也。

(10) 契約移民與非契約移民別 契約移民 (contracted emigrants or immigrants) 係依團體契約 (collective bargaining) 移出入之勞動者。各國對於契約之內容及募工承攬人之責任，均以法令規定之。我國關於契約移民初未有專法，僅見於對外條約中。如咸豐八年(1858)中法續約第九款，及咸豐十年中英續約第五款均指直接應募者。同治五年(1866)與英法議定招工章程，准外人設立招工公所(按即今之公司)招募華工，對於招工承攬人已進一步有嚴密之限制矣。歐戰期內，因參戰之需要，設立僑工事務局，並公布僑工出洋條例(七年四月二十一日)，及募工承攬取締規則(年月日同上)。僑工事務局亦於七年五月三日公布僑工合同綱要，對於合同之要點，規定甚詳(本文三十五項詳附件三項)。雖此項法令近已失效，但私自應募或秘密招募者恐亦不少，將來對於此事，實宜加注意也。

乙、各項補助統計

(一)禁阻入境統計及被逐外僑統計

(1)禁阻入境統計 禁阻入境統計應就國籍・性別・原因等・以爲類別。依查驗外人入境護照規則第四條之規定，禁阻入境之原因，共有六項，即(一)未帶護照或抗不繳驗護照者，(二)所帶護照不合法或爲冒頂及偽造者，(三)行動有違反黨國利益或妨害公共秩序之虞者，(四)浮浪乞丐，(五)攜帶違禁或有礙風化之物品者，(六)曾經因案受出境處分者。前二項直接關係護照，後四項均關係治安。在他國則尚有違反移民法及患重大傳染病兩項，我國移民法雖未公布但對於重大傳染病之患者，實應補入爲拒絕原因之一也。

(2)被逐外僑統計 各國對於居留國內之外僑，有時得因治安或其他必要，驅逐出境。此種統計之分類，略與上同。惟其原因並無法令規定，多不過由司法或警察機關相機處理而已。大致分之不外下列幾項，(一)有危害治安之虞者，(二)有侮辱國家尊榮之言論行動者，(三)曾受徒刑之累犯，(四)流浪乞丐及爲不正當之營業者，(五)違反僑民應守之法令者。至於他國普通刑事犯之引渡，則屬於國際公法上之事件，與此種完全根據國內法驅逐者不同。

(二)歸國統計及通過統計

(1)歸國統計 各國歸國統計之分類，皆較簡單，如日本僅分爲原住地・性別・車箱艙位等級等三項，似可採用。

(2)通過統計 此較上項統計項目稍多，可分爲國籍・性別・出發地・目的地等項，並可分爲出國程中之通過及歸國程中之通過兩類。

(三)華僑由居留國移往別國統計

各國移民統計類此者甚少，良以報告手續甚煩，而又不易製成總表也。然無此種統計，即不能使居留人數與原移出數相等。故編製時，惟就各使領館所轄區域爲單位，各別編製，以示相互移動之人數而便對照可也。

(四)華僑及外僑之普查

此可分爲戶口普查，產業普查，社會事業普查等三類。除於全國大清查時應同時舉行外，並宜於每年一定時期舉行，以求各年之變動。普查項目不屬於本文範圍，

暫不置論。惟美國普查外僑戶口，亦將移入年數加以分析，(第十四次清查冊第二卷)頗足爲移民統計之參考，我國將來對於此項宜勿漏列也。

(五)華僑及外僑之生死婚姻統計及國籍變動統計

關於生死統計及國籍統計，於上節中已略述及，至於婚姻統計每與國籍有關，華僑在外娶土著爲妻者，其數尤夥，故亦應辦理登記，每年依配偶之國籍或種別統計之。

普通生死統計均依病因及年齡爲分類，甚爲繁複。至於僑民之生死統計任與移民統計相比較，僅就國籍或居住地分類斯可矣。

(六)華僑及外僑攜帶或匯寄貨幣統計

研究國際金融移動者，視旅客移民所需給之貨幣爲動因之一。至於各國對於移入者必檢查攜帶之貨幣數則其用意多在取締勞工，如美國移民統計以有無美金五十元爲分類標準，卽此例也。我國舊僑務局公布之國內僑務調查事項第一七兩項，規定每月報告出洋及歸國之華僑所攜財物之價值，條文中并註明應合計其總數。按所謂財物，當包括貨幣及其他物品在內，縱令製成統計，亦難從觀金融之移動，且與美制適成相反，誠不知其作用何在。

此種金融統計約可分爲五類，(一)出國入國自身攜帶之款項，(二)由國內寄與華僑之款項，(三)由國外華僑寄回國內之款項，(四)由國內外僑寄出國外之款項，(五)由國外寄與國內外僑之款項。外僑寄款均由郵局或銀行，華僑寄款除由郵局銀行外，由信局匯寄者極多，尤以南洋與閩粵往來，幾盡爲信局獨攬。我國各埠外國銀行林立，欲調查此項匯款殊非易事，現惟從郵信兩局着手耳。

十. 結 論

移民統計種類紛繁，方法複雜，在我國現時欲同時並舉，似有未逮。但就原有之資料，按上述方法，勵行整頓，邊境檢查辦法稍加改善，並將移入與移出統計集中於中央統計機關，俾得按月或按季刊布，尙屬易行，至於各項統計全部之完成，祇有以次漸進耳。值此世界不景氣時期，失業者衆，華僑歸國者多，外人移入或來華遊歷者亦復日衆，關心僑務及統計事業者希有以提倡鼓勵之。

參 考 書

REFERENCES

1. Mayo-Smith, *Statistics & Sociology*, Chapter XIV. Migration.
2. Schmeckbier, *Statistical Work of National Government*.
3. International Labour Office: *Migration Laws & Treaties Vol. I-II, 1923*.
4. *Methods of Compiling Emigration and Immigration Statistics*, Ed. by International Labour Office, 1922.
5. Draft Conventions and Recommendations adopted by the International Labour Conference at its Eleventh Session held 1919-1923, published by International Labour Office, pp. 73-79.
6. A. Molinari: *Projet d'une Methode Internationale Uniforme pour les Statistique des Migrations*, la Haye 1933.
7. I. Ferenczi: *A Historical Study of Migration Statistics*. *International Labour Review*, Vol. XX, No. 3, Sept., 1929.
8. *An International Conference on Migration Statistics*, *International Labour Review*, Vol XXXII, No. 1. Jan., 1933.
9. 日本內閣統計局編：日本統計法規類抄
10. 日本外務省通商局編：Emigration Statistics
11. 蔡乃煌等編：約章分類輯要
12. 商務印書館編：法令大全
13. 國民政府主計處統計局印行：各機關彙送全國總報告材料應用表格
14. 外交部編：外交統計圖表
15. 黃朝琴譯：中華民族之國外發展 暨南大學南洋文化事業部印行 1929
16. 李長傳著：南洋華僑史 暨南大學南洋文化事業部印行 1929
17. 溫雄飛著：南洋華僑通史 東方印書館印行 1929
18. 羅錦澄：百年來中華民族之海外發展 新亞細亞第二卷第一，二號
19. 駐民譯述：中國政府對僑民關係之史的考察 華僑週報第一卷第二，三，四期

參考資料

目錄

一· 人 口	頁數
第一表 各大城市按月戶口變動統計表	44—47
二· 生 產	
第一表 各煤礦附近車站起運煤斤噸數表	48—51
第二表 各重要都市營造面積及造價暨工務局所發營造執照數目表	52—53
三· 物 價	
第一表 各重要都市批發物價指數表	54
第二表 各重要都市生活費指數表	55
四· 金融商業	
第一表 國內各銀行紙幣發行準備檢查數目表	56—57
第二表 上海銀元銀兩大條存底數目表	58
第三表 各重要都市利息行市表	59—60
第四表 上海現銀經由京滬滬杭甬兩路運出入數目總表——附表二	61—63
第五表 上海金銀經由江海關運出入數目表	64
第六表 上海銀行業票據交換額及錢業公單收解數額表	65
第七表 上海標金及世界條銀行市表	66
第八表 各重要商埠國外匯兌行市表	67—70
第九表 上海國內匯兌行市表	71—73
第十表 各重要都市申匯行市表	74—77
第十一表 國內公債及庫券市況表	78—81
第十二表 倫敦中國外債債票市價表	82—83
第十三表 上海長期紗花市況表	84
第十四表 上海長期雜糧麵粉市況表	85

五· 貿 易	頁數
第一表 進出口貨物總價值表	86
第二表 金銀進出口數目表	87
六· 財 政	
第一表 二十二年六月份各省庫收支統計表——附表四	88—96
七· 交 通	
第一表 國有鐵路運輸概況表	97
八· 村經濟農	
第一表 各省農民借貸調查	98—99

REFERENCE MATERIALS

List of Tables

I. POPULATION	Page
Table 1. Monthly Population Changes in Large Cities	44—47
II. PRODUCTION	
Table 1. Original Shipment of Coal from Stations Situated near Coal Mining Districts	48—51
Table 2. Area and Cost of Buildings and Numbers of Building Permits Issued by Bureau of Public Works in Leading Cities	52—53
III. PRICES	
Table 1. Index Numbers of Wholesale Prices in Leading Cities	54
Table 2. Index Numbers of Cost of Living in Leading Cities	55
IV. FINANCE AND COMMERCE	
Table 1. Amount of Notes Issued by Leading Banks of China and Conditions of Their Reserve	56—57
Table 2. Stock of Silver in Shanghai	58
Table 3. Interest Rate in Leading Cities	59—60
Table 4. Shipment of Silver to and from Shanghai by Rails—With Appendices I-II	61—63

	Page
Table 5. Shipment of Gold and Silver to and from Shanghai through Shanghai Maritime Customs	64
Table 6. Amount of Cheques, Bills and Orders, Cleared through the Native Bankers' Association, Shanghai, and the Joint Reserve Board of the Shanghai Bankers' Association	65
Table 7. Quotations of Gold Bar in Shanghai and Bar Silver in London, New York, and Bombay	66
Table 8. Foreign Exchange Rates in Leading Commercial Centers of China	67—70
Table 9. Shanghai Rates of Domestic Exchange	71—73
Table 10. Exchange Rates on Shanghai in Leading Cities of China	74—77
Table 11. Quotations of Domestic Bonds and the Amount of Transactions in the Chinese Stock Exchange, Shanghai & Peiping	78—81
Table 12. The Monthly Average of Daily Quotations of Chinese Government Bonds in London	82—83
Table 13. Quotations of Cotton and Cotton Yarn and the Amount of Transactions in the Shanghai Cotton Goods Exchange	84
Table 14. Future Quotations of Commodities Dealt in the Shanghai Flour Exchange and the Shanghai Cereal, Oil & Cake Exchange and the Amount of Business Transacted	85
 V. FOREIGN TRADE	
Table 1. Total Value of Merchandise Imported from and Exported Abroad	86
Table 2. Treasure Imported from and Exported to Abroad.	87
 VI. PUBLIC FINANCE	
Table 1. Monthly Revenues and Expenditures of Provincial Treasuries, June 1933—With Appendices I-IV	88—96
 VII. TRANSPORTATION	
Table 1. Approximate Traffic Returns of National Railways	97
 VIII. RURAL ECONOMY	
Table 1. Farmer's Credit	98—99

一. 人 口

I. POPULATION

第一表 各大城市按月戶口變動統計表

TABLE 1. MONTHLY POPULATION CHANGES IN LARGE CITIES

年 月 Year Month	戶 數 House- holds	口 數 Population			戶 數 House- holds	口 數 Population			
		男 Male	女 Female	合 計 Total		男 Male	女 Female	合 計 Total	
		南京市 Nanking			上海市 Shanghai				
1933	5	132,731	414,770	262,003	676,773	351,313	990,130	733,598	1,723,723
	6	132,846	415,491	252,236	677,777	355,929	1,002,542	741,856	1,744,398
	7	133,455	413,219	263,636	681,855	353,585	1,000,385	747,900	1,757,285
	8	133,919	419,612	265,083	684,695	361,232	1,016,349	753,589	1,769,838
	9	134,843	423,746	269,975	690,721	365,157	1,036,367	760,255	1,786,624
	10	136,145	437,794	269,798	697,592	368,311	1,036,436	766,033	1,802,473
	11	139,174	437,655	276,997	714,652	372,052	1,046,545	773,099	1,819,644
	12	141,313	443,903	282,228	726,131	375,130	1,056,617	779,994	1,836,611
1934	1	141,731	444,706	281,494	726,190	376,670	1,060,559	783,914	1,844,464
	2	142,036	444,009	252,816	726,885	376,462	1,058,953	784,000	1,843,013
	3	142,499	445,800	234,312	730,112	377,703	1,062,651	785,755	1,848,449
	4	143,096	449,635	235,384	735,019	383,487	1,072,833	790,179	1,863,012
	5	143,279	450,637	236,315	733,982	384,669	1,081,102	795,979	1,877,081
		北平市 Peiping			天津市 Tientsin				
1933	5	257,236	924,453	582,220	1,506,678	262,604	814,313	505,725	1,320,638
	6	295,530	916,218	577,155	1,493,373	262,685	814,849	505,690	1,320,479
	7	295,072	913,453	573,533	1,486,996	266,269	810,194	509,469	1,329,663
	8	295,503	915,171	572,113	1,487,289	266,335	810,109	509,354	1,329,463
	9	296,068	918,944	572,473	1,491,417	266,192	819,802	509,237	1,329,039
	10	297,599	927,266	575,399	1,502,665	279,736	820,791	522,751	1,343,542
	11	299,104	934,342	577,495	1,511,837	279,617	821,412	521,701	1,343,113
	12	299,618	937,931	578,447	1,516,378	279,741	826,544	521,696	1,348,240
1934	1	300,140	939,778	580,535	1,520,313	279,643	824,924	520,839	1,345,763
	2	300,449	933,117	582,071	1,520,188	250,437	829,995	519,674	1,349,669
	3	301,306	944,792	583,353	1,528,145	250,414	829,742	519,488	1,349,230
	4	302,437	951,408	585,202	1,539,610	280,614	829,987	518,918	1,348,905
	5	303,545	958,559	587,066	1,545,625	280,650	826,841	517,336	1,344,177

第一表 各大城市按月戶口變動統計表(續)

TABLE 1. MONTHLY POPULATION CHANGES IN LARGE CITIES (Cont'd)

年 月 Year Month	戶 數 House- holds	口 數 Population			戶 數 House- holds	口 數 Population			
		男 Male	女 Female	合 計 Total		男 Male	女 Female	合 計 Total	
漢口市 Hankow									
1933	5	145,210	448,619	296,895	745,514	201,565	551,398	408,296	959,694
	6	144,916	446,677	296,414	743,191	200,135	548,760	406,680	955,440
	7	145,166	446,430	296,817	743,297	200,383	547,873	406,769	954,642
	8	144,998	445,996	296,540	742,536	200,924	548,897	407,958	956,855
	9	145,584	449,363	297,657	747,020	201,512	550,405	409,181	955,586
	10	146,488	453,013	299,540	752,553	203,700	555,777	413,199	968,976
	11	148,923	461,424	304,545	765,969	205,167	557,640	415,891	973,531
	12	148,762	461,279	303,900	770,179	206,425	559,119	418,041	977,160
1934	1	148,652	461,296	309,831	771,127	206,697	559,994	418,335	978,329
	2	148,403	458,735	301,033	759,768	206,581	558,465	418,463	976,928
	3	148,323	460,216	310,192	770,408	206,600	558,674	418,716	977,390
	4	148,938	462,645	311,424	774,069	207,362	559,932	420,184	980,116
	5	149,111	462,220	311,187	773,417	205,846	557,835	419,032	976,867
廣州市 Canton									
青島市 Tsingtao									
杭州市 Hangchow									
1933	5	102,907	319,054	210,629	529,663	84,535	261,750	170,299	435,049
	6	103,264	319,754	211,265	531,019	85,560	265,634	171,133	436,772
	7	103,624	319,815	211,788	531,603	85,360	266,056	171,665	437,721
	8	104,202	321,167	212,533	533,700	85,783	266,860	172,249	439,109
	9	104,427	323,295	213,342	539,637	86,132	267,606	172,529	440,135
	10	104,819	324,745	213,978	538,723	86,463	268,225	173,046	441,271
	11	105,457	314,080	212,353	526,433	87,010	269,555	173,879	443,884
	12	105,970	315,954	213,209	529,163	87,290	270,446	174,244	444,690
1934	1	106,103	316,318	213,594	529,822	87,505	270,797	174,578	445,375
	2	106,134	316,402	213,670	530,072	87,606	270,881	174,745	445,626
	3	106,554	317,173	214,127	531,300	87,707	270,874	175,021	445,895
	4	107,169	318,531	214,890	533,421	87,987	271,409	175,518	446,927
	5	107,950	320,271	215,531	536,102	88,360	272,060	176,127	448,187

第一表 各大城市按月戶口變動統計表(續)

TABLE 1. MONTHLY POPULATION CHANGES IN LARGE CITIES (Cont'd)

年 Year	月 Month	戶數 Households			口數 Population			合計 Total	
		男 Male	女 Female	合計 Total	男 Male	女 Female	合計 Total		
				濟南 Tsinan			武昌* Wuchang		
1933	5	96,907	263,316	164,195	428,011	87,892	255,653	186,724	442,382
	6	96,868	263,500	164,272	427,772	87,896	255,481	186,291	441,772
	7	96,936	263,434	161,457	427,881	87,898	255,415	186,391	441,806
	8	96,957	263,419	161,548	427,937	87,683	255,024	185,910	440,934
	9	96,989	263,830	164,479	428,309	85,153	242,965	180,442	423,407
	10	97,094	264,452	161,666	429,118	85,055	243,915	179,933	423,848
	11	97,258	265,952	165,814	431,796	85,323	243,600	180,445	424,045
	12	97,401	266,429	166,429	433,308	85,740	246,301	181,404	427,708
1934	1	97,228	266,537	166,591	433,128	86,066	246,879	182,186	429,065
	2	97,103	266,441	166,595	433,036	85,954	246,440	182,047	428,487
	3	97,180	266,948	166,745	433,593	85,975	245,299	182,553	427,852
	4	97,416	266,700	167,198	433,898	86,041	247,310	182,522	429,832
	5	86,159	249,611	185,616	435,227
				長沙 Changsha			南昌 Nanchang		
1933	5	64,072	212,236	146,203	388,439	51,436	156,304	106,301	262,605
	6	64,110	238,023	142,450	380,473	52,846	163,947	108,641	272,588
	7	64,434	235,521	141,969	376,590	53,408	165,806	110,141	275,947
	8	64,596	236,142	142,320	378,462	54,179	159,435	110,115	269,600
	9	64,717	241,710	147,935	392,645	54,286	159,678	110,255	269,933
	10	64,804	246,115	147,801	393,916	54,749	160,648	110,755	271,403
	11	65,004	247,623	148,334	396,007	55,821	160,704	110,793	271,502
	12	65,138	246,848	148,770	395,618	51,318	151,711	103,381	255,092
1934	1	65,201	237,661	143,701	381,362	51,365	151,733	103,440	255,233
	2	65,256	241,819	148,144	389,963	51,395	151,816	103,471	255,287
	3	65,261	245,444	151,235	395,979	51,440	151,869	103,531	255,400
	4	65,388	245,340	150,558	395,898	51,539	152,323	103,105	255,428
	5	65,503	246,162	150,843	397,025	51,839	149,425	103,534	253,009

* 包括漢陽 Including Hanyang

第一表 各大城市按月戶口變動統計表(續)

TABLE 1. MONTHLY POPULATION CHANGES IN LARGE CITIES (Cont'd)

年 Year	月 Month	戶數 House-holds			口數 Population			戶數 House-holds			口數 Population		
		House-holds	男 Male	女 Female	合計 Total	House-holds	男 Male	女 Female	合計 Total	House-holds	男 Male	女 Female	合計 Total
鎮江 Chingkiang													
1933	5	37,389	98,664	72,716	171,380	26,207	73,461	42,049	115,510				
	6	37,421	98,693	72,749	171,442	26,272	73,531	42,141	115,672				
	7	37,433	98,740	72,782	171,522	26,405	73,773	42,334	116,107				
	8	37,447	98,754	72,788	171,542	26,495	73,998	42,483	116,481				
	9	37,472	98,784	72,831	171,615	26,302	75,467	44,299	119,766				
	10	37,514	98,865	72,884	171,749	26,404	75,684	44,441	120,125				
	11	37,597	99,018	73,012	172,030	26,642	76,131	44,787	120,918				
	12	37,656	99,122	73,102	172,224	26,815	76,553	45,030	121,583				
1934	1	37,716	99,217	73,220	172,437	26,896	76,700	45,123	121,823				
	2	37,758	99,303	73,332	172,635	26,949	76,800	45,196	121,996				
	3	37,793	99,376	73,408	172,784	27,014	76,954	45,299	122,253				
	4	37,835	99,467	73,460	172,927	27,109	77,226	45,504	122,731				
	5	27,210	77,544	45,590	123,134				
福州 Foochow													
1933	5	66,875	182,277	142,087	324,364								
	6	67,126	182,910	142,476	325,386								
	7	67,250	183,249	142,597	325,846								
	8	67,506	183,903	143,145	327,048								
	9	67,786	184,634	143,655	328,289								
	10	68,017	185,119	143,904	329,023								
	11	68,401	185,799	144,476	330,275								
	12	68,459	185,937	144,586	330,523								
1934	1	68,420	186,089	144,677	330,766								
	2	68,464	186,308	144,786	331,094								
	3	68,540	186,637	144,920	331,557								
	4								
	5								

二 · 生 產

第一表 各煤礦附近車

TABLE 1. ORIGINAL SHIPMENT OF COAL FROM STATIONS

時 期	產 煤 類 別	河 北 HOPEI					
		開 灤 煤 區 Kailan	井 陘 縣 煤 區 Tsinghsing	磁 縣 煤 區 Tz'hsien	臨 榆 煤 區 Linyu	門 頭 溝 煤 區 Mentoukou	長 溝 煤 區 及 房 山 縣 煤 區 Toi and Changkouyu
PERIOD	KINDS OF COAL	北 平 路 唐 山 開 平 古 冶 P.M.R. Tang-shan, Kaiping and Kuyeh	正 太 路 鳳 山 南 河 頭 C.T.R. Fengshan and Nanhotou	平 漢 路 光 祿 關 馬 頭 鎮 P.H.R. Kwanglu- cheng & Matoucheng	北 平 路 秦 皇 島 P.M.R. Chinwang- tao	平 漢 路 三 河 石 門 頭 溝 P.S.R. Sanchiatien and Mentoukou	平 漢 路 長 溝 房 山 周 口 店 P.H.R. Toi and Choukowitzien
二十二年 1933							
	三 月 Mar.	418,412	75,330	3,660	*	19,590	17,600
	四 月 Apr.	53,599	58,525	16,017	..	11,875	14,315
	五 月 May	—	79,725	14,565	..	16,535	22,030
	六 月 June	—	70,500	16,110	..	11,870	20,120
	七 月 July	7,373	74,575	15,895	..	18,938	17,000
	八 月 Aug.	324,609	71,975	12,575	930	12,575	2,270
	九 月 Sep.	115,741	71,975	10,150	1,490	13,850	25,325
	十 月 Oct.	494,640	69,825	22,055	1,217	39,920	19,135
	十一 月 Nov.	690,776	51,175	12,165	1,552	43,935	27,955
	十二 月 Dec.	303,938	53,950	19,550	1,644	53,975	29,515
二十三年 1934							
	一 月 Jan.	230,993	59,625	10,755	1,150	66,770	33,545
	二 月 Feb.	203,316	107,300	5,775	1,071	77,855	49,010
	三 月 Mar.	289,337	100,325	13,835	1,560	69,170	37,305
二十三年 四月 April 1934	烟 煤 Bituminous	—	50,125	27,035	—	—	—
	無烟煤 Anthracite	—	—	—	—	—	—
	焦 炭 Coke	100	—	160	—	—	—
	煤 (未分類) Coal (Unclassified)	338,238	—	—	1,297	77,575	20,135
	合 計 Total	338,338	50,125	27,195	1,297	77,575	20,135
二十三年 五月 May 1934	烟 煤 Bituminous	—	110,250	27,845	—	—	—
	無烟煤 Anthracite	—	—	—	—	—	—
	焦 炭 Coke	2,641	—	—	—	—	—
	煤 (未分類) Coal (Unclassified)	460,926	—	—	1,697	88,927	43,780
	合 計 Total	463,567	110,250	27,845	1,697	88,927	43,780

II. PRODUCTION

站起運煤斤噸數表

SITUATED NEAR COAL MINING DISTRICTS (In Metric Tons)

河 南 HONAN						
安 陽 縣 六 河 溝 Lüehokou	修 武 縣 煤 區 Siuwühsien	榮 德 縣 煤 區 Jung yang	沁 水 縣 煤 區 Szesühsien	潞 安 縣 煤 區 Kunghsien	新 安 縣 煤 區 Sinnanhsien	濟 寧 縣 煤 區 Shanhsien
平 漢 路 六 河 溝 鐵 路 站 and Fenglocheng	道 清 路 修 武 口 站 T.C.R. Lüho, Chang-ko Lüfeng and Panshan	隴 海 路 榮 德 站 L.H.R. Jung yang	隴 海 路 沁 水 站 L.H.R. Szesühi	隴 海 路 潞 安 站 L.H.R. Kunghsien	隴 海 路 新 安 鐵 門 站 L.H.R. Sin-an and Tienmen	隴 海 路 濟 寧 站 and L.H.R. Kwanyintang and I-ma
40,633	76,973	825	*	5,210	60	2,015
49,912	81,295	460	..	4,290	20	1,675
50,615	77,352	380	..	1,035	110	3,025
23,225	65,393	100	..	3,685	40	4,720
31,440	94,404	410	..	1,030	140	1,295
10,515	96,375	340	..	1,465	1,060	1,050
25,195	80,776	270	..	560	1,710	2,065
45,315	81,952	340	..	4,100	1,635	415
26,640	57,593	140	..	1,805	280	435
42,267	39,330	420	..	345	300	440
38,595	53,012	1,415	..	2,540	210	4,890
35,665	28,050	960	..	1,912	290	2,105
36,260	85,991	1,595	..	2,000	460	6,270
—	—	—	..	—	—	1,500
—	—	—	..	—	—	—
2,105	—	—	..	650	—	—
37,465	65,721	855	..	2,510	390	1,400
39,370	65,721	855	..	3,160	390	3,200
—	—	—	..	—	—	—
—	—	—	..	—	—	—
2,535	—	—	..	—	—	—
39,840	15,555	1,730	..	1,000	550	2,035
42,375	15,555	1,730	..	1,000	550	2,035

第一表 (續)

時 期	產煤類別	山 東 SHANTUNG							
		坊子煤區 Fangtze	章邱煤區 Chanchiu	淄川煤區 Zeciuwan	博山煤區 Toshan	博山煤區 Toshan	濰縣煤區 Yihstien	濟寧煤區 Ningyang	
		膠濟路坊子 K.T.R. Fangtze and Wangtsun 車站	膠濟路普集 K.T.R. Putsch, Ming- shui and Tsaoya- chiwang 車站	膠濟路南定 K.T.R. Nantín, Tzechwan and Wangshan 車站	膠濟路大港 K.T.R. Takonten and Toshan 車站	津浦路德縣 T.P.R. Dehshien 車站	津浦路濰縣 T.P.R. Tsaochiwang 車站	津浦路南定 T.P.R. Nanyi 車站	
KINDS OF COAL									
二十二年 1933									
各 類 合 計	Total of all kinds	三月 Mar.	5,340	1,020	33,405	97,415	11,416	85,000	2,120
		四月 Apr.	3,960	1,950	34,739	79,210	16,974	90,000	3,990
		五月 May	3,240	1,610	37,990	80,245	17,991	93,054	2,020
		六月 June	2,475	1,155	37,240	96,470	16,361	91,715	1,610
		七月 July	1,410	1,815	37,350	83,540	*	*	*
		八月 Aug.	3,135	1,080	33,710	88,855
		九月 Sep.	3,750	885	39,405	87,605
		十月 Oct.	5,140	1,980	39,845	96,440
		十一月 Nov.	7,565	2,655	42,825	78,745
		十二月 Dec.	5,755	4,125	55,060	103,245
	二十三年 1934								
	二十 三年 四月	烟煤 Bituminous	一月 Jan.	3,885	2,985	55,380	103,245
無烟煤 Anthracite		二月 Feb.	1,800	2,085	39,235	57,464
焦炭 Coke		三月 Mar.	5,142	2,610	50,160	89,565
煤(未分類) Coal (Unclassified)		烟煤 Bituminous	—	—	—	—
合計 Total		無烟煤 Anthracite	—	—	—	—
二十 三年 五月	合計 Total	焦炭 Coke	3,880	2,490	44,195	90,540
	烟煤 Bituminous	煤(未分類) Coal (Unclassified)	3,880	2,490	44,195	90,540
	無烟煤 Anthracite	合計 Total	3,880	2,595	44,195	92,235
	焦炭 Coke	烟煤 Bituminous	*	*	*	*
	煤(未分類) Coal (Unclassified)	無烟煤 Anthracite
合計 Total	合計 Total	

附註 本表資料，由鐵道部統計科，向各鐵路徵集，按月送局編製。原報告不足一噸之數，凡在半噸以上者，本表均按一噸計。

* 報告尚未到。

TABLE 1. (Cont'd)

山西 SHANSI		江西 KIANGSI		湖南 HUNAN		湖北 HUPEH		察哈爾 CHIAHAR		綏遠 SUUYUAN		安徽 ANHWEI		總計
平定煤區 Pingding	晉城煤區 Chuncheng	大同煤區 Ta-tung	萍鄉煤區 Pinghsiang	醴陵煤區 Liling	武昌煤區 Wuchang	宣化煤區 Hsuankua	薩拉齊煤區 Sarachi and Tsarsucht	歸海煤區 Hwaiyuan	宿縣煤區 Sushien					
正太路養魚陽泉 D.T.R. Salyu and Yangchuan	道清路清化陳莊 T.K. Tsinchiwa and Chengchiwang	平綏路口泉車站 P.S.R. Kowchuan	萍株路峽山口安源 C.P.R. Sitsashankow Anyuan and T'sing-shanpu	湘鄂路醴陵車站 H.H.R. Liling	湘鄂路十地隆車站 H.H.R. tuciang	平綏路新保安石花園 P.S.R. Hsinpaonan and Sialwayuan	平綏路齊公積板 P.S.R. Sarachi, Tsarsucht & Kungchipan	海浦路蚌埠車站 T.P.R. Penpu	津浦路瀋陽集車站 T.P.R. Fuitesi					Grand Total
59,998	250	27,758	7,937	324	*	7,900	212	14,012	100	1,014,445				
48,276	160	24,519	7,455	290	..	7,190	1,526	17,180	6,900	636,206				
37,886	160	20,532	8,091	525	..	4,724	825	30,365	10,550	615,280				
42,794	160	8,330	9,669	260	..	5,350	*	36,285	14,550	580,214				
56,791	80	12,892	12,443	110	..	550	..	*	*	469,511				
63,708	110	12,930	10,296	1,590	..	3,260	100	754,513				
36,708	140	29,403	8,498	1,541	..	8,010	*	997,058				
57,319	140	30,459	45,703	365	..	8,440	60	1,066,439				
82,080	240	34,870	17,477	925	..	3,465	—	1,194,354				
104,701	300	27,430	10,315	3,616	..	6,250	40	874,561				
101,426	120	13,810	14,895	4,219	..	10,010	*	818,475				
65,186	140	39,339	9,121	3,110	..	7,675	340	737,807				
46,200	150	59,014	16,324	2,430	..	7,490	160	903,813				
—	—	—	4,426	—	..	—	—	83,386				
45,920	—	—	—	—	..	—	—	45,920				
—	—	—	2,926	2,830	..	—	40	10,611				
—	120	37,801	6,904	1,484	..	10,015	—	743,015				
45,920	120	37,801	14,256	4,314	..	10,015	40	882,932				
—	—	—	3,174	—	..	—	—	141,269				
48,935	—	—	—	—	..	—	—	48,935				
—	—	—	2,763	—	..	—	—	7,944				
—	250	50,035	8,351	3,175	..	12,732	1,120	731,703				
48,935	250	50,035	14,293	3,175	..	12,732	1,120	929,351				

Note: The data in this table are collected by the statistical division of the Ministry of Railways and reported to the Directorate every month. Any fraction above 1/2 ton is counted as one ton.

* Not yet reported.

**第二表 各重要都市營造面積及造價暨工務局
所發營造執照數目表**

TABLE 2. AREA AND COST OF BUILDINGS AND NUMBER OF
BUILDING PERMITS ISSUED BY BUREAU OF PUBLIC
WORKS IN LEADING CITIES

時 期 Period	南 京 Nanking	上 海 Shanghai	天 津 Tientsin	青 島 Tsingtao	漢 口 Hankow	廣 州 Canton
1. 面 積 Area						
	平方公尺 Sq. meter	平方公尺 Sq. meter	平方公尺 Sq. meter	平方公尺 Sq. meter	平方公尺 Sq. meter	平方公尺 Sq. meter
民國十八年 1929	—	356,760	153,690	180,328	† 89,355	—
十九年 1930	—	439,940	99,370	133,205	129,332	—
二十年 1931	46,740	718,720	86,784	156,761	* 17,794	—
廿一年 1932	93,855	408,840	38,960	163,133	31,051	—
廿二年 1933	23,775	655,380	75,959	141,299	53,402	406,285
民國廿二年 1933						
五 月 May	3,582	52,590	9,490	23,405	4,246	40,422
六 月 June	2,316	44,000	3,750	15,610	4,947	36,468
七 月 July	2,246	65,130	6,720	22,545	4,851	31,871
八 月 Aug.	1,223	63,700	15,740	11,472	4,725	38,137
九 月 Sept.	1,204	69,690	11,230	11,799	2,844	33,073
十 月 Oct.	2,215	58,230	8,460	15,638	3,940	25,494
十一月 Nov.	1,834	84,120	5,450	6,547	2,535	28,949
十二月 Dec.	3,884	62,910	610	2,928	7,481	29,886
民國廿三年 1934						
一 月 Jan.	750	41,850	370	2,019	12,395	21,001
二 月 Feb.	1,060	43,780	790	2,138	1,157	13,678
三 月 Mar.	1,763	41,490	18,646	12,730	3,043	12,987
四 月 Apr.	2,010	57,330	26,814	16,323	5,824	7,693
五 月 May	1,877	81,960	16,496	—	—	9,764

本表根據各市工務局報告編製。

Based on the reports of Bureau of Public Works in different cities.

† 十八年僅九個月數字。 9 months only for 1929.

* 二十年僅六個月數字。 6 months only for 1931.

第二表 (續) TABLE 2. (Cont'd)

時期 Period	南京 Nanking	上海 Shanghai	天津 Tientsin	青島 Tsingtao	漢口 Hankow	廣州 Canton
2. 造價 Estimated Cost						
	\$ 元	\$ 元	\$ 元	\$ 元	\$ 元	\$ 元
民國十八年 1929	—	10,797,869	2,305,350	4,180,063	† 2,544,995	—
十九年 1930	—	16,085,300	1,489,200	3,850,770	3,245,476	—
二十年 1931	7,149,495	23,529,090	1,301,400	4,521,260	* 467,905	—
廿一年 1932	3,911,352	13,023,570	584,400	3,391,990	698,957	—
廿二年 1933	3,034,381	22,507,540	2,942,785	3,878,451	962,753	16,925,128
民國廿二年 1933						
五月 May	405,641	2,179,310	1,439,500	422,300	76,420	1,981,211
六月 June	399,252	1,317,280	562,500	823,600	102,489	2,175,295
七月 July	633,763	2,594,930	100,800	507,900	34,460	1,638,323
八月 Aug.	333,275	2,276,400	236,100	312,100	90,720	1,562,275
九月 Sept.	237,061	1,731,000	168,450	256,074	41,116	1,259,417
十月 Oct.	477,186	2,247,550	126,900	350,350	71,372	1,324,863
十一月 Nov.	356,322	3,191,560	81,750	139,243	43,350	1,329,071
十二月 Dec.	744,558	2,242,490	9,150	62,500	185,572	1,249,798
民國廿三年 1934						
一月 Jan.	198,260	1,412,560	5,550	44,630	153,491	1,001,618
二月 Feb.	482,900	1,589,630	11,850	45,300	35,850	1,150,924
三月 Mar.	412,097	1,539,010	199,469	288,530	64,148	550,380
四月 April	478,278	2,159,380	198,301	953,468	66,608	413,675
五月 May	633,140	3,656,860	145,337	—	—	540,495
3. 所發營造執照數 No. of Building Permits Issued						
	件	件	件	件	件	件
民國十八年 1929	† 680	1,394	1,256	567	† 313	†† —
十九年 1930	612	1,787	1,002	643	766	—
二十年 1931	1,034	2,584	656	879	* 177	—
廿一年 1932	665	2,204	356	621	302	—
廿二年 1933	751	3,019	590	532	258	—
民國廿二年 1933						
五月 May	61	344	73	100	17	—
六月 June	97	252	36	41	17	—
七月 July	95	252	47	70	16	—
八月 Aug.	57	307	65	41	24	—
九月 Sept.	59	240	87	73	26	—
十月 Oct.	49	299	78	81	23	—
十一月 Nov.	85	293	30	39	25	—
十二月 Dec.	84	243	5	17	23	—
民國廿三年 1934						
一月 Jan.	31	209	3	14	17	—
二月 Feb.	142	7	7	6	12	—
三月 Mar.	56	202	79	42	23	—
四月 April	88	249	114	53	21	—
五月 May	70	297	100	—	—	—

廣州造價原以毫洋計算，現由本局按廣東省銀行報告之毫洋市價折合為國幣銀元。

Estimated cost for Canton, stated in 20-cents coins, has been converted into dollars.

†† 執照件數未據報告 Number of Building permits not reported.

* 同 52 頁 See notes on page 52

† 同 52 頁 See notes on page 52

三· 物 價

III. PRICES

第一表 各重要都市批發物價指數表

TABLE I. INDEX NUMBERS OF WHOLESALE PRICES IN LEADING CITIES

地 名 Locality	南京(1) Nanking	上海(2) Shanghai	青島(1) Tsingtao	廣州(3) Canton	長沙(4) Changsha	漢口(3) Hankow	華北(5) North China
基 期 Base Period	民十九 1930	民十五 1926	民十九 1930	民十五 1926	民廿年六月 June, 1921	民十九 1930	民十五 1926
民國十八年 1929	—	104.5	—	96.7	—	—	111.08
十九年 1930	100.0	114.8	100.0	101.4	—	100.0	115.85
二十年 1931	106.1	126.7	107.6	112.6	—	114.5	122.55
二十一年 1932	100.8	112.4	103.6	113.0	—	113.4	113.36
二十二年 1933	—	103.8	—	102.6	—	—	101.04
民國二十二年 1933							
五月 May	95.1	104.2	95.3	104.6	87.3	101.8	101.75
六月 June	92.7	104.5	95.1	103.8	86.3	98.9	103.07
七月 July	91.9	103.4	95.0	86.6	86.7	97.1	101.86
八月 Aug.	89.8	101.7	94.2	100.8	85.9	96.0	98.54
九月 Sept.	87.4	100.4	92.8	98.7	85.1	93.3	97.23
十月 Oct.	87.2	100.3	91.5	104.1	85.0	92.3	95.24
十一月 Nov.	88.3	99.9	91.9	103.4	84.0	91.9	94.47
十二月 Dec.	84.6	98.4	90.9	99.6	83.0	90.0	93.06
民國二十三年 1934							
一月 Jan.	81.9	97.2	89.5	95.8	82.4	89.6	92.01
二月 Feb.	81.4	98.0	89.1	95.6	82.5	89.8	92.49
三月 Mar.	80.8	96.6	87.9	92.3	81.1	86.9	91.48
四月 April	76.5	94.6	83.1	97.6	79.0	86.9	89.49
五月 May	79.9	94.9	84.4	98.2	79.0	86.1	89.11

材料來源： (1)實業部統計長辦公處 (2)財政部國定稅則委員會 (3)廣東省調查統計局
(4)湖南省財政廳 (5)南開大學經濟學院

Sources: (1)Bureau of Statistics, Ministry of Industries. (2)National Tariff Commission.
(3)Kwangtung Provincial Statistical Bureau. (4)Department of Finance, Hunan
Province. (5)Nankai Institute of Economics, Nankai University.

第二表 各重要都市生活費指數表

TABLE 2. INDEX NUMBERS OF COST OF LIVING IN LEADING CITIES

地 名	南 京(1)	上 海(2)	北 平(3)	天 津(4)
Locality	Nanking	Shanghai	Peiping	Tientsin
基 期	民十九	民十五	民十六	民十五
Base Period	1930	1926	1927	1926
民國十八年 1929	—	107.90	106.50	115.67
十九年 1930	100.00	121.80	109.60	118.81
二十年 1931	102.00	125.90	95.80	113.80
廿一年 1932	94.00	119.10	91.20	105.55
廿二年 1933	83.41	107.20	81.00	92.48
民國廿二年 1933				
五 月 May	79.36	106.8	80.2	92.85
六 月 June	78.37	105.4	79.8	90.28
七 月 July	80.22	106.6	79.9	89.62
八 月 Aug.	82.79	107.2	80.0	89.05
九 月 Sept.	83.68	106.0	79.8	90.48
十 月 Oct.	85.60	106.9	78.8	87.39
十一月 Nov.	83.12	103.2	75.6	86.98
十二月 Dec.	79.80	102.6	76.9	88.79
民國廿三年 1934				
一 月 Jan.	81.70	101.8	77.3	89.47
二 月 Feb.	81.63	103.5	78.8	90.15
三 月 Mar.	78.76	98.9	76.6	88.73
四 月 April	—	99.0	79.2	86.94
五 月 May	—	98.5	74.8	86.50

材料來源：(1)南京市政府社會局 (2)財政部固定稅則委員會 (3)北平社會調查所 (4)南開大學經濟學院

Sources: (1) Bureau of Social Affairs, Nanking City Government.
 (2) National Tariff Commission.
 (3) Institute of Social Research, Peiping.
 (4) Nankai Institute of Economics, Nankai University.

四·金 融 商 業

第一表 國內各銀行紙幣

TABLE 1. THE AMOUNT OF NOTES ISSUED BY LEADING BANKS IN
民國二十三年五月份 May 1934

銀 行 名 稱 Name of the Bank	本 月 檢 查 日 Date of Inspection	報 告 次 數 No. of Inspections Made	發 行 額 Amount of Notes Issued			
			本行發行 Issued through local Office	聯行領用 Issued through outport banks	各行莊領用 Issued through other banks and native banks	合 計 Total
上海中央銀行 The Central Bank of China, Shanghai Branch	31	198	71,101,020.00 373,324.70 (關金券 in C. G. U.)	—	—	(b) 71,101,020.00 373,324.70 (關金券 C. G. U.)
上海中國銀行 The Bank of China, Shanghai Branch	27	75	71,602,231.00	18,530,956.00	17,049,995.00	(b) 107,183,182.00
上海交通銀行 The Bank of Communications, Shanghai Branch	19	41	39,023,669.00	—	—	(b) 39,023,669.00
上海浙江興業銀行 The National Commercial Bank, Shanghai	16	47	4,052,538.00	—	4,237,000.00	8,319,838.00
上海中國實業銀行 The National Industrial Bank of China, Shanghai Branch	12	33	17,272,663.00	5,572,000.00	7,430,000.00	30,274,663.00
上海鹽業中南 金城大陸銀行準備庫 Joint Treasury of 4 Banks, Shanghai	23	230	23,476,687.00	—	—	23,476,687.00
天津鹽業中南 金城大陸銀行準備庫 Joint Treasury of 4 Banks, Tientsin	26	255	7,653,300.00	—	—	7,653,300.00
漢口鹽業中南 金城大陸銀行準備庫 Joint Treasury of 4 Banks, Hankow	26	8	2,810,927.00	—	—	2,810,927.00
上海四明銀行 The Ningpo Commercial Bank, Shanghai	31	23	9,318,300.00	—	7,100,000.00	16,418,300.00
上海中國通商銀行 The Commercial Bank of China, Shanghai	6/1	23	18,452,100.00	—	—	(d) 18,452,100.00
中國墾業銀行(e) The Land Bank of China,(e)	12	22	6,818,000.00	—	—	6,818,000.00
上海中國農工銀行 The Agricultural and Industrial Bank of China, Shanghai Branch	31	1	2,614,982.00	—	2,855,000.00	5,469,982.00
合 計 Total			銀元券 Dollars 274,261,717.00 關金券 C. G. U. 373,324.70	24,102,956.00	33,671,995.00	337,036,663.00 373,324.70

本表根據銀行週報與新聞報各行發表數目編製。Data based on the reports in the Bankers' Weekly and the Sin Wan Pao.

(a) 以檢查有報告者為限。Referring only to those banks where the system of inspection has been introduced.

(b) 包含輔幣券。Including Subsidiary currency notes.

(c) 行莊領用部分除外。These figures do not include reserves for notes issued through other banks and native banks which are inspected separately.

IV. FINANCE AND COMMERCE

發行準備檢查數目表 (a) *

CHINA AND CONDITIONS OF THEIR RESERVES (a) *

單位：元 Unit: One Silver Dollar

發行額 較上月增減	上年同月 發行額	準備 Reserve			
		現金準備 In cash		保證準備 In securities	
Amount of increase or decrease compared with preceding month	Amount Issued May 1933	數目	百分比	數目	百分比
		Amount	Percentage	Amount	Percentage
+ 1,781,750.00 0	(b) 45,357,866.00 417,269.40 (關金券 C.G.U.)	57,915,020.00 7,351.95兩Liang (標金 Gold Bar)	81 100	13,186,000.00 —	19 —
+ 1,585,390.00	(b) 100,528,217.00	(c) 56,613,714.37	63	33,519,472.63	37
+ 1,456,200.00	(b) 32,697,769.00	30,462,949.00	78	8,565,720.00	22
+ 524,000.00	6,978,416.50	5,744,838.00	61	2,575,000.00	31
+ 394,201.00	23,340,261.00	(c) 13,323,322.00	61	9,021,461.00	39
— 71,900.00	18,624,837.00	19,125,187.00	81	4,351,500.00	19
— 293,000.00	7,186,300.00	6,639,300.00	87	1,014,000.00	13
+ 42,000.00	4,786,927.00	2,101,327.00	75	709,600.00	25
— 706,700.00	16,418,400.00	12,414,798.80	76	4,003,501.20	24
+ 1,233,000.00	(d) 10,725,300.00	13,392,600.00	72	5,089,500.00	28
+ 715,000.00	4,779,000.00	5,624,000.00	82	1,194,000.00	18
— 39,800.00	566,570.00	3,989,264.00	73	1,480,718.00	27
+ 6,620,141.00 0	271,989,863.50 417,269.40	227,846,200.17 7,351.95兩Liang (標金 Gold Bar)	75 100	84,710,472.83 —	27 —

(d) 包含一部分銀兩兌換券，按 .715 折合銀元。 Including tael-notes which are converted into dollars at Tls. .715.

(e) 包括津、滬、甬三處。 Including those issued by the Head Office Shanghai, and Tientsin and Ningpo Branches.

* 自本年五月份起加入上海中國農工銀行發行數目。 Since May 1934, notes issued by the Agricultural and Industrial of China Shanghai Branch, are included in the above table.

第二表 上海銀元銀兩大條存底數目表

TABLE 2. STOCK OF SILVER IN SHANGHAI

時 期 Period	銀 元 Silver Dollars			銀 兩 Silver Sycee			大 條 Silver Bar			合 計 平均數 Total of Averages
	單位千元 Unit \$ 1,000			單位千兩 Unit Tls. 1,000			單位一條 Unit 1 bar			單位千元 Unit \$ 1,000
	最高 H.	最低 L.	平均 Av.	最高 H.	最低 L.	平均 Av.	最高 H.	最低 L.	平均 Av.	
民國十八年 1929	128,330	85,130	106,730	79,520	59,520	69,520	13,158	2,167	7,663	233,611
十九年 1930	134,600	117,200	125,983	104,400	74,690	91,180	22,338	1,707	8,603	267,088
二十年 1931	184,270	124,950	150,693	91,490	53,190	72,103	12,593	25	2,154	256,914
廿一年 1932	251,210	168,660	218,540	146,760	59,500	93,861	7,753	3,527	4,907	353,690
廿二年 1933	328,050	224,170	263,694	152,430	113,040	128,695	12,543	5,854	7,723	457,036
民國二十二年 1933										
五月 May	260,370	251,980	257,155	133,260	125,200	129,170	8,871	6,000	7,611	448,457
六月 June	274,450	264,200	270,220	124,730	117,300	120,765	7,063	7,063	7,063	448,999
七月 July	282,960	278,790	280,875	115,270	114,870	115,055	7,063	6,609	6,836	451,352
八月 Aug.	285,960	285,010	285,498	115,580	114,930	115,263	6,557	6,237	6,397	455,652
九月 Sept.	292,170	287,110	289,958	115,380	113,010	114,172	6,514	6,334	6,459	458,672
十月 Oct.	293,170	286,070	289,840	115,360	113,460	114,030	6,354	5,864	6,254	458,055
十一月 Nov.	289,350	287,250	288,538	115,160	114,760	114,885	5,864	5,854	5,857	457,407
十二月 Dec.	328,050	289,600	293,122	146,130	114,760	121,096	7,929	5,854	6,269	476,255
民國二十三年 1934										
一月 Jan.	339,650	328,250	336,500	146,130	146,130	146,130	8,019	7,702	7,910	551,983
二月 Feb.	340,250	334,520	337,050	146,130	142,350	143,653	7,919	7,609	7,812	548,889
三月 Mar.	343,340	335,530	338,820	142,480	141,630	142,103	8,207	7,599	7,906	548,623
四月 Apr.	390,720	385,490	388,463	129,130	125,160	126,475	8,166	8,166	8,166	576,772
五月 May	396,630	389,870	392,798	121,420	116,370	119,308	8,153	8,153	8,153	571,072

根據經濟統計資料計出。

Compiled from data in the Statistical Supplement, the Bankers' Weekly.

- 註 1. 民十八年平均數，係以該年最高最低數平均而得。十八年八月以後之平均數，係以各月週末數平均而得。
2. 銀兩按法價 Tls. .715 折合銀元。大條銀每條作千兩折合規元。三者相加按週平均而得每月之平均數，再由每月平均數得每年之平均數。

NOTE 1. Since August, 1929, the average represents the average of the stock held at the end of each week.

2. Taels are converted into silver dollars at the rate Tls. .715, and silver bar is converted into taels at 1,000 taels per bar. The monthly averages are the average of the weekly averages of the month, and the yearly Figures the average of the monthly totals of the year.

第三表 各重要都市利息行市表

TABLE 3. INTEREST RATE IN LEADING CITIES

甲· 日拆 Daily Interest Rate (每千元 Per \$ 1,000)

時 期 Period	上 海 1. Shanghai		漢 口 2. Hankow		杭 州 3. Hangchow		寧 波 4. Ningpo	
	最高 H.	最低 L.	最高 H.	最低 L.	最高 H.	最低 L.	最高 H.	最低 L.
	民國十八年 1929	\$ 0.48	\$ 0.00	\$ 0.60	\$ 0.00	\$ 0.60	\$ 0.05	—
十九年 1930	0.60	0.00	0.58	0.00	0.60	0.05	—	—
二十年 1931	0.60	0.00	0.60	0.00	0.60	0.05	—	—
廿一年 1932	0.70	0.00	0.50	0.05	0.60	0.05	\$ 0.20	\$ 0.05
廿二年 1933	0.20	0.00	0.38	0.04	0.60	0.00	*0.20	*0.05
民國廿二年 1933								
五 月 May	0.10	0.00	0.25	0.05	0.50	0.10	0.20	0.15
六 月 June	0.13	0.03	0.28	0.20	0.50	0.10	0.15	0.15
七 月 July	0.08	0.04	0.28	0.20	0.50	0.10	0.15	0.10
八 月 Aug	0.08	0.05	0.30	0.20	0.50	0.10	0.15	0.10
九 月 Sept.	0.10	0.03	0.36	0.20	0.50	0.10	0.20	0.15
十 月 Oct.	0.10	0.06	0.32	0.20	0.50	0.10	0.20	0.20
十一月 Nov.	0.18	0.06	0.30	0.20	0.50	0.10	0.20	0.20
十二月 Dec.	0.20	0.05	0.38	0.20	0.50	0.15	0.20	0.20
民國廿三年 1934								
一 月 Jan.	0.09	0.02	0.32	0.20	0.050	0.000	0.00	0.00
二 月 Feb.	0.02	0.00	0.40	0.20	0.015	0.015	0.05	0.00
三 月 Mar.	0.05	0.00	0.21	0.20	0.000	0.000	0.05	0.00
四 月 Apr.	0.06	0.02	0.23	0.20	0.005	0.005	0.10	0.05
五 月 May	0.09	0.03	0.23	0.20	0.01	0.005	0.20	0.20

- 根據國定稅則委員會調查。二十二年三月以前之數字爲銀拆。 Based on the publications of the National Tariff Commission. Figures before March, 1933 represent interest rates per Tls. 1,000.
- 十九年以前數字，據銀行週報社經濟統計資料計出。二十年據中央銀行調查。二十一年以後由本局自行徵集。二十二年四月以前之數字爲銀拆。 The figures for 1929—1930 are based on the Statistical Supplement of The Bankers' Weekly, those for 1931, collected by the Central Bank of China, and those for 1932, collected by this Directorate. Before April, 1933 figures represent interest rates per Tls. 1,000.
- 二十年以前數字，據中央銀行調查。二十一年以後由本局自行徵集。 Figures before 1931 are based on the Financial Bulletin of the Central Bank, and those for 1932 are collected by this Directorate.
- 根據寧波中國銀行報告。 Based on the report of the Bank of China, Ningpo Branch.
* 二十二年僅十個月數字 10 Months only for 1933.

第三表 各重要都市利息行市表 (續)

TABLE 3. INTEREST RATE IN LEADING CITIES (Cont'd)

乙·月拆(a) Monthly Interest Rate (a)

時 期 Period	南 京 Nanking		福 州 Foochow		九 江 Kiukiang		青 島 Tsingtao		鄭 州 Chengchow		
	欠	存	欠	存	欠	存	欠	存	欠	存	
	Loans to Native Banks	Deposits at Native Banks	Loans to Native Banks	Deposits at Native Banks	Loans to Native Banks	Deposits at Native Banks	Loans to Native Banks	Deposits at Native Banks	Loans to Native Banks	Deposits at Native Banks	
民國十九年 1930	最高 H.	\$.0165	\$.0090	\$.0165	\$.0060	\$.0165	\$.0090	\$.0135	—	—	—
	最低 L.	.0069	.0030	.0165	.0060	.0150	.0040	.0120	—	—	—
二十年 1931	最高 H.	.0195	.0120	.0165	.0060	.0130	.0090	.0156	—	\$.015(b)	\$.008(b)
	最低 L.	.0075	.0000	.0165	.0060	.0150	.0060	.0123	—	.015(b)	.008(b)
廿一年 1932	最高 H.	.0195	.0120	.0165	.0075	.0150	.0060	.0156	\$.0027	.0150	.0060
	最低 L.	.0105	.0030	.0150	.0060	.0120	.0160	.0129	.0024	.0060	.0040
廿二年 1933	最高 H.	.0165	.0090	.0165	.0075	.0150	.0060	.0144	.0030	.0150	.0060
	最低 L.	.0060	.0000	.0165	.0075	.0150	.0060	.0129	.0021	.0150	.0060
民國二十二年 1933											
五 月 May		.0135	.0060	.0165	.0075	.0150	.0060	.0135	.0024	.0150	.0060
六 月 June		.0135	.0060	.0165	.0075	.0150	.0060	.0132	.0021	.0150	.0060
七 月 July		.0135	.0060	.0165	.0075	.0150	.0060	.0132	.0030	.0150	.0060
八 月 Aug.		.0150	.0075	.0165	.0075	.0150	.0060	.0129	.0021	.0150	.0060
九 月 Sept.		.0150	.0075	.0165	.0075	.0150	.0060	.0129	.0021	.0150	.0060
十 月 Oct.		.0150	.0075	.0165	.0075	.0150	.0060	.0129	.0021	.0150	.0060
十一月 Nov.		.0150	.0075	.0165	.0075	.0150	.0060	.0135	.0024	.0150	.0060
十二月 Dec.		.0165	.0090	.0165	.0075	.0150	.0060	.0135	.0024	.0150	.0060
民國二十三年 1934											
一 月 Jan.		.0165	.0090	.0165	.0075	.0150	.0060	.0135	.0024	.0150	.0060
二 月 Feb.		.0090	.0015	.0165	.0075	.0150	.0060	.0135	.0024	.0150	.0060
三 月 Mar.		.0090	.0015	.0165	.0075	.0150	.0060	.0135	.0024	.0150	.0060
四 月 April		.0105	.0030	.0165	.0075	.0150	.0060	.0129	.0024	.0150	.0060
五 月 May		.0135	.0045	.0165	.0075	.0150	.0060	.0126	.0021	.0150	.0060

材料來源：根據各地各銀行報告。

Sources: Data based on the reports of different banks in different cities.

(a) 各地錢業同業公會每月議定之行市。按月拆行市與日拆行市不同，前者係普通商人與錢莊交易之用，後者為錢莊銀行互相拆放之用。These figures are official rates of the Native Bankers' Associations in different cities. They are different from the daily rates; the former are used in transactions between native banks and merchants, while the latter between banks themselves.

(b) 僅有半年數字。Quotations of six months only.

第四表 上海現銀經由京滬滬杭甬兩路運出入數目總表

TABLE 4. SHIPMENT OF SILVER TO AND FROM SHANGHAI BY RAILS

時期 Period	運 出 Shipment from Shanghai			運 入 Arrivals at Shanghai		
	由京滬路 By the Nanking- Shanghai Ry.	由滬杭甬路 By the Shanghai- Hangchow- Ningpo Ry.	共 計 Total	由京滬路 By the Nanking- Shanghai Ry.	由滬杭甬路 By the Shanghai- Hangchow- Ningpo Ry.	共 計 Total
民國十八年 1929	元 \$24,945,736	元 \$86,063,615	元 \$111,009,351	元 \$13,915,130	元 \$82,723,155	元 \$96,637,285
十九年 1930	9,895,010	74,998,330	84,893,340	13,753,700	80,065,741	93,817,441
二十年 1931	7,804,800	79,129,932	86,934,732	16,666,300	76,914,980	93,581,280
廿一年 1932	1,969,700	2,498,865	4,468,565	34,037,300	9,635,414	43,772,714
廿二年 1933	2,501,200	5,067,200	7,568,400	21,235,200	3,215,832	24,451,032
民國二十二年 1933						
五月 May	110,600	183,300	293,900	5,418,200	182,140	5,600,340
六月 June	8,700	151,300	159,900	3,563,300	1,108,924	4,672,224
七月 July	15,600	79,200	94,800	601,350	278,148	879,498
八月 Aug.	42,000	442,400	484,400	520,500	166,700	687,200
九月 Sept.	67,600	151,400	219,000	281,300	3,200	284,500
十月 Oct.	140,200	109,300	249,400	256,100	1,700	257,800
十一月 Nov.	298,700	186,200	484,900	916,700	173,400	1,090,100
十二月 Dec.	539,300	1,733,300	2,272,600	3,953,600	36,600	3,989,200
民國二十三年 1934						
一月 Jan.	304,700	330,100	634,800	825,430	42,200	867,630
二月 Feb.	115,900	259,300	375,200	144,600	17,800	162,400
三月 Mar.	265,200	11,600	276,800	1,204,100	223,300	1,427,400
四月 April	126,600	2,000	128,600	5,657,700	364,200	6,021,900
五月 May	105,800	—	105,800	3,799,900	58,600	3,858,500

本表根據路局報告編製。

Based on official reports of the Railway Administration to this Directorate.

附表一 上海現銀經由京滬鐵路各站運送數目表

APPENDIX I. SHIPMENT OF SILVER BULLION AND SILVER DOLLARS
FROM AND TO SHANGHAI NORTH TO AND FROM STATIONS
ALONG THE NANKING-SHANGHAI RAILWAY

時 期	蘇 州	無 錫	常 州	鎮 江	南 京	其 他	共 計
Period	Soochow	Wushh	Changchow	Chinkiang	Nanking	Other Stations	Total
1. 運出 Shipment from Shanghai North							
	元	元	元	元	元	元	元
民國十八年 1929	\$5,457,750	\$ 953,200	\$219,600	\$10,002,920	\$7,324,166	\$1,058,100	\$21,945,736
十九年 1930	2,081,250	1,598,720	151,150	4,889,800	772,360	401,700	9,895,010
二十年 1931	2,058,100	880,300	3,800	695,400	4,045,800	121,400	7,804,800
廿一年 1932	248,300	262,600	1,900	75,500	1,381,400	—	1,969,700
廿二年 1933	1,533,500	346,100	—	11,000	531,600	—	2,501,200
民國二十二年 1933							
五月 May	62,500	29,500	—	—	18,600	—	110,600
六月 June	1,000	7,700	—	—	—	—	8,700
七月 July	—	—	—	—	15,600	—	15,600
八月 Aug.	21,800	8,000	—	—	12,300	—	42,000
九月 Sept.	26,000	32,100	—	—	9,500	—	67,600
十月 Oct.	114,000	7,700	—	—	18,500	—	140,200
十一月 Nov.	250,500	4,200	—	—	44,000	—	298,700
十二月 Dec.	309,200	6,300	—	—	223,800	—	539,000
民國二十三年 1934							
一月 Jan.	105,500	3,200	—	—	196,000	—	304,700
二月 Feb.	25,000	1,300	—	—	89,600	—	115,900
三月 Mar.	91,500	1,000	—	2,000	170,700	—	265,300
四月 Apr.	8,500	—	—	—	118,100	—	126,600
五月 May	12,000	3,000	—	—	90,800	—	105,800
2. 運入 Arrivals at Shanghai North							
	元	元	元	元	元	元	元
民國十八年 1929	\$2,836,400	\$ 700,225	\$1,026,800	\$ 4,430,005	\$4,537,400	\$ 384,300	\$13,915,130
十九年 1930	1,483,200	3,215,000	1,053,100	4,358,350	3,564,550	79,500	13,752,700
二十年 1931	2,798,200	811,700	1,070,000	6,338,500	5,375,400	272,500	16,666,300
廿一年 1932	1,154,900	2,021,800	1,132,500	5,121,200	24,530,800	76,000	34,087,200
廿二年 1933	982,200	253,500	160,500	1,816,600	17,941,200	81,200	21,235,200
民國二十二年 1933							
五月 May	156,300	1,000	4,000	589,900	4,647,200	19,800	5,418,200
六月 June	69,450	23,800	2,500	144,450	3,318,100	—	3,563,300
七月 July	47,500	19,000	2,000	44,450	488,400	—	601,350
八月 Aug.	262,700	25,400	—	27,600	193,400	11,400	530,500
九月 Sept.	60,100	29,900	—	2,500	188,800	—	281,300
十月 Oct.	40,900	22,900	—	2,200	190,100	—	256,100
十一月 Nov.	72,600	107,400	150,000	450,700	136,000	—	916,700
十二月 Dec.	114,000	2,100	—	24,000	3,812,500	—	3,952,600
民國二十三年 1934							
一月 Jan.	109,200	6,000	—	3,000	707,230	—	825,430
二月 Feb.	72,500	—	—	—	72,100	—	144,600
三月 Mar.	62,500	3,800	—	—	1,137,800	—	1,204,100
四月 Apr.	27,300	10,200	300,000	100,000	5,210,200	10,000	5,657,700
五月 May	23,800	3,800	—	—	3,767,300	—	3,799,900

附表二 上海現銀經由滬杭甬鐵路各站運送數目表

APPENDIX 2. SHIPMENT OF SILVER BULLION AND SILVER DOLLARS
FROM AND TO SHANGHAI NORTH TO AND FROM STATIONS
ALONG THE SHANGHAI-HANGCHOW-NINGPO RAILWAY

時 期 Period	嘉興 Kashing	硤石 Yehzah	長安 Changan	杭州 Hangchow	其他 Other stations	合 計 Total
1. 運出 Shipment from Shanghai North						
	元	元	元	元	元	元
民國十八年 1929	\$4,411,400	\$690,510	\$2,032,200	\$76,822,805	\$2,106,700	\$86,063,615
十九年 1930	3,179,500	958,070	1,803,200	66,920,220	2,137,340	74,993,330
二十年 1931	844,600	150,430	263,400	77,374,526	496,976	79,129,932
廿一年 1932	162,000	8,100	—	2,153,965	174,800	2,498,865
廿二年 1933	621,800	129,200	20,000	3,985,200	311,000	5,067,200
民國二十二年 1933						
五月 May	—	20,000	20,000	98,500	44,800	183,300
六月 June	—	3,000	—	125,200	23,000	151,200
七月 July	1,200	1,000	—	14,000	63,000	79,200
八月 Aug.	100,000	—	—	312,400	30,000	442,400
九月 Sept.	50,000	—	—	101,400	—	151,400
十月 Oct.	103,000	—	—	6,200	—	109,200
十一月 Nov.	163,900	5,200	—	10,100	7,000	186,200
十二月 Dec.	154,000	100,000	—	1,474,100	5,200	1,733,300
民國二十三年 1934						
一月 Jan.	170,000	—	—	158,100	2,000	330,100
二月 Feb.	—	50,000	—	207,300	2,000	259,300
三月 Mar.	—	—	—	6,600	5,000	11,600
四月 Apr.	—	—	—	—	2,000	2,000
五月 May	—	—	—	—	—	—
2. 運入 Arrivals at Shanghai North						
	元	元	元	元	元	元
民國十八年 1929	\$1,262,500	\$872,524	\$175,681	\$79,983,700	\$427,750	\$82,722,155
十九年 1930	2,643,900	1,393,240	222,951	75,296,470	503,180	80,064,741
二十年 1931	974,050	442,798	66,332	75,327,700	104,100	76,914,980
廿一年 1932	302,100	118,100	109,114	8,817,250	338,850	9,685,414
廿二年 1933	169,900	71,200	43,912	2,860,200	70,620	3,215,832
民國二十二年 1933						
五月 May	—	2,400	1,540	173,600	4,600	182,140
六月 June	—	13,800	14,224	1,076,500	4,400	1,108,924
七月 July	5,300	4,500	16,248	236,500	15,600	278,148
八月 Aug.	—	—	1,400	165,300	—	166,700
九月 Sept.	—	—	—	3,200	—	3,200
十月 Oct.	—	—	1,700	—	—	1,700
十一月 Nov.	—	22,400	—	151,000	—	173,400
十二月 Dec.	4,000	3,900	7,800	19,500	1,400	36,600
民國二十三年 1934						
一月 Jan.	6,700	11,500	2,800	8,900	12,300	43,200
二月 Feb.	5,600	10,000	—	2,800	—	17,800
三月 Mar.	5,000	10,000	—	208,300	—	223,300
四月 Apr.	—	—	—	351,200	10,000	364,200
五月 May	—	3,300	—	49,100	6,200	58,600

第五表 上海金銀經由江海關運出入數目表

TABLE 5. SHIPMENT OF GOLD AND SILVER TO AND FROM SHANGHAI THROUGH SHANGHAI MARITIME CUSTOMS

時 期 Period	進 口 Import			出 口 Export		
	由國內各 通商口岸 From Ports	由外洋各國 From Abroad	合 計 Total	運往國內各 通商口岸 To Ports	運往外洋各國 To Abroad	合 計 Total
甲. 金* Gold* 單位：金單位 Unit: C. G. U.						
民國十八年 1929	122,816	1,542,387	1,665,203	59,200	4,681,117	4,740,317
十九年 1930	2,038,959	2,690,752	4,999,711	1,255,800	21,885,223	23,141,023
二十年 1931	1,133,699	8,574	1,142,273	—	27,301,896	27,301,896
廿一年 1932	329,550	230,110	559,660	—	59,404,433	59,404,433
廿二年 1933	321,961	136,902	458,863	9,000	35,673,746	35,682,746
民國二十二年 1933						
五月 May	18,096	10,232	28,328	—	3,300,000	3,300,000
六月 June	27,543	18,509	46,052	—	951,466	951,466
七月 July	—	2,700	2,700	—	—	—
八月 Aug.	—	251	254	—	1,132,153	1,132,153
九月 Sept.	—	268	268	9,000	1,350,110	1,359,110
十月 Oct.	18,610	—	18,610	—	3,127,688	3,127,688
十一月 Nov.	15,725	13,408	29,133	—	3,650,512	3,650,512
十二月 Dec.	76,569	—	76,569	—	5,164,800	5,164,800
民國二十三年 1934						
一月 Jan.	42,590	1,000	43,590	—	1,065,000	1,065,000
二月 Feb.	85,641	—	85,641	—	4,076,802	4,076,802
三月 Mar.	100,435	—	100,435	—	1,678,330	1,678,330
四月 Apr.	95,306	—	95,306	—	—	—
五月 May	181,413	4,856	186,269	—	3,480,000	3,480,000
乙. 銀** Silver** 單位：元 Unit: \$						
民國十八年 1929	27,312,479	157,691,132	185,003,610	71,755,748	20,664,598	92,420,347
十九年 1930	15,424,253	104,516,054	119,940,307	57,589,780	49,924,164	107,513,944
二十年 1931	18,077,296	52,439,751	70,517,051	79,750,924	31,612,515	111,363,439
廿一年 1932	117,134,294	84,185,349	201,319,644	15,325,555	45,506,704	60,832,260
廿二年 1933	75,051,967	75,756,462	150,808,429	10,048,702	85,152,365	95,201,067
民國二十二年 1933						
五月 May	12,367,416	2,733,155	15,100,571	4,076	48,547,696	48,551,772
六月 June	16,977,679	5,214,641	22,192,320	1,000,000	15,167,043	16,167,043
七月 July	6,132,110	5,468,750	11,600,860	400,000	451,609	854,609
八月 Aug.	1,855,477	3,859,304	5,714,781	20,000	266,500	286,500
九月 Sept.	1,783,614	5,741,757	7,525,371	200,000	267,900	467,900
十月 Oct.	2,558,786	1,863,654	4,422,440	582,500	7,480,829	8,063,329
十一月 Nov.	2,774,824	7,194,322	9,969,156	1,200,000	221,850	1,421,850
十二月 Dec.	1,422,923	4,727,622	6,150,545	1,465,584	179,329	1,644,913
民國二十三年 1934						
一月 Jan.	815,981	2,089,336	2,905,317	842,947	127,000	969,947
二月 Feb.	520,817	50,146	370,963	—	1,660,546	1,660,546
三月 Mar.	2,588,007	1,978,187	4,566,194	304,700	415,375	720,075
四月 Apr.	8,075,199	238,045	8,313,244	1,892,010	14,310,835	16,202,845
五月 May	1,378,841	197,016	1,575,857	9,471	2,510,670	2,520,141

本表根據江海關報告編製。Data based on the official report of Shanghai Maritime Customs to this Directorate.

*民國十八年至二十年數字原以海關兩為單位，現先按各該年對美即期匯票平均價換算為美金，然後再按每金單位值美金四角之比價折合金單位。Haikwan tael values for the years 1929-1931 are first converted into Gold \$ at the average sight exchange rate on New York of the respective years and then into Customs gold unit at the rate Gold \$40=C. G. U. 1.

**民國二十二年三月以前原用海關兩估值，現按關銀一兩合國幣 1.558 元之換算率折合為國幣銀元。Before March 1933, figures were stated in Haikwan taels, they are now converted into silver dollars at the rate \$ 1.558.

第六表 上海銀行業票據交換額及錢業公單收解數額表

TABLE 6. AMOUNT OF CHEQUES, BILLS AND ORDERS CLEARED THROUGH THE NATIVE BANKERS' ASSOCIATION, SHANGHAI, AND THE JOINT RESERVE BOARD OF THE SHANGHAI BANKERS' ASSOCIATION

(單位：千元 in \$1,000)

時 期 Period	總 計 Total	銀行業票據交換所交換額* Amount Cleared through Joint Reserve Board			錢業收解數			
		交 換 數 Clearings	差 額 Balance of Clearings	對 總 計 百 分 數 Percentage of Dollar Clearings to Total	交 換 數 Clearings	差 額 Balance of Clearings	對 總 計 百 分 數 Percentage of Transfer Dollar Clearings to Total	
		銀 元 Dollar			匯 對 銀 元 Transfer Dollar		Amount Cleared through Native Bankers Association	
民國十八年 1929	—	—	—	—	—	—	16,943,481	
十九年 1930	—	—	—	—	—	—	21,682,463	
二十年 1931	—	—	—	—	—	—	27,313,772	
廿一年 1932	—	—	—	—	—	—	17,811,249	
廿二年 1933	1,855,263	1,023,529	293,791	55.17	831,732	293,383	44.83	13,987,585
民國廿二年 1933								
五月 May	160,369	95,399	23,760	59.49	64,969	22,957	40.51	1,013,358
六月 June	192,831	110,399	33,005	57.25	82,432	29,563	42.75	1,083,342
七月 July	177,190	90,580	24,796	51.12	86,610	32,091	43.83	1,190,382
八月 Aug.	197,729	113,729	33,134	57.52	84,000	30,293	42.48	1,187,245
九月 Sept.	179,374	97,298	27,138	54.24	82,076	29,689	45.76	1,265,036
十月 Oct.	224,092	125,851	32,209	56.16	98,241	33,117	43.84	1,316,237
十一月 Nov.	230,404	112,614	26,858	48.33	117,789	40,152	51.12	1,297,962
十二月 Dec.	224,327	110,167	25,489	43.11	114,159	35,212	50.89	1,228,549
民國廿三年 1934								
一月 Jan.	233,685	117,627	30,545	50.34	116,059	41,624	49.66	1,022,671
二月 Feb.	214,006	109,696	33,733	51.25	104,320	33,993	43.75	743,467
三月 Mar.	235,629	120,811	56,531	51.27	114,818	43,279	43.73	972,695
四月 Apr.	236,883	116,465	37,821	49.17	120,418	45,253	50.83	1,137,284
五月 May	262,516	134,332	43,032	51.17	128,183	46,663	48.83	1,291,914

根據上海錢業月報及上海票據交換統計月報數字編製。

Data based on the Shanghai native Bankers' Monthly and the Monthly Statistical Report of Member Banks Clearings.

* 二十二年僅有十個月數字。 10 months only for 1933.

第七表 上海標金及世界條銀行市表

TABLE 7. QUOTATIONS OF GOLD BAR IN SHANGHAI AND BAR SILVER IN LONDON, NEW YORK, AND BOMBAY

時期 Period	標金* GOLD BAR				大條 BAR SILVER			
	最高 ¹	最低 ¹	平均 ²	上海金業交易所 標金成交數 ³	倫敦 ⁴	紐約 ⁴	孟買 ⁵	
	H.	L.	Av.	Amount of Transactions in Bars	近期 Spot	現貨 Spot	現貨 Spot	
	元 \$	元 \$	元 \$	條 Bars	辨士 d.	美金分 G.cts.	盧比 Rs.	安那 A.
民國十八年 1929	641.54	480.43	541.26	49,110,670	24.469	53.306	55	12.80
十九年 1930	937.34	632.87	766.71	46,916,625	17.596	33.151	48	14.75
二十年 1931	1,144.05	820.28	1,018.60	42,615,496	14.457	23.598	47	11.17
廿一年 1932	1,165.59	829.37	1,008.81	18,075,295	17.746	27.930	55	13.50
廿二年 1933	1,139.85	671.00	902.88	28,708,358	18.091	34.516	55	7.53
民國二十二年 1933								
五月 May	999.00	911.00	955.90	2,208,584	18.938	34.063	57	9
六月 June	945.80	852.50	907.60	2,997,638	19.188	35.688	57	8
七月 July	859.69	756.09	816.70	3,007,956	18.344	37.250	56	11
八月 Aug.	885.30	815.20	847.40	2,598,694	17.875	36.000	55	7
九月 Sept.	840.50	756.00	800.20	2,675,536	18.250	33.750	56	2
十月 Oct.	833.50	770.50	799.50	2,622,466	18.219	38.625	56	5
十一月 Nov.	766.30	684.50	722.20	3,154,970	18.375	42.938	56	10
十二月 Dec.	723.69	671.00	697.80	2,317,574	18.625	43.500	54	14
民國廿三年 1934								
一月 Jan.	718.50	665.50	699.20	2,626,948	19.375	44.250	54	8
二月 Feb.	713.80**	638.30**	702.00**	1,221,943	20.188	45.250	55	14
三月 Mar.	970.30**	937.20**	953.90**	2,225,482	20.250	45.875	55	13
四月 Apr.	1,027.70	943.69	970.70	2,552,704	19.906	45.500	54	7
五月 May	1,037.0	991.2	1,033.4	2,791,194	19.433	44.625	53	2

- 附註：
1. 標金最高最低價，民國二十年以前根據中國股份檢查書所載，二十年以後本局自行調查。
 2. 標金平均價格根據國定稅則委員會所計出之按月平均數。據該會刊物載，係按每日最高最低開盤收盤四數平均計出。
 3. 標金成交數，根據上海金業交易所報告，皆專指期貨。其數目係根據經紀人佣金推出。
 4. 倫敦紐約銀價，民國十七年至十八年總平均，用美國造幣廠報告中所載之數。其逐月數字，根據國定稅則委員會平均數。
 5. 孟買銀價，由民國十七年至十八年各年各月數目，皆根據印度統計年鑑。十九年以後根據國定稅則委員會平均數。

* 二十二年以前之市價原用銀兩標價，現按.715之法價折合為國幣銀元。

** 今年二月二十日起標金每條重量改為市平 10 兩，(合漕平 3.525 兩)合減後之美金 346 元(美金自本年一月三十一日起每元減值為 0.5906 元，按美國金幣每元重英平 25.80 兩，減值後成色仍係九成，每元重量則為英平 15.238 兩，合市平 0.315972 錢，即市平足金 0.284375 錢，依此推算，美金 343.912 元，合 .978 成色標金一條，計市平 10 兩，加費 2.038 元，合為美金 346 元)再二月份開拍之四日期及三月份開拍之三月期標金價格均未計入。

- NOTE:
1. The figures for 1929-1930 are based on the China Stock and Share Handbook, 1931, and those for 1931 and 1933, on the report of the Shanghai Gold Exchange to this Directorate.
 2. These figures are based on the publications of the National Tariff Commission in which the average of the daily high and low, opening and closing quotations are given.
 3. Based on the report of the Shanghai Gold Exchange.
 4. For 1929 the figures given in the reports of the U. S. Director of Mint are adopted. All the other figures are based on the publications of the National Tariff Commission.
 5. The figures for 1929 are based on the Statistical Abstract for British India, whereas the other figures are taken from the publications of the National Tariff Commission.

* Before 1933 Gold Bar were quoted in taels, they are now converted into dollars at Tls. .715.

** Since Feb. 20, 1934, the standard weight of 1 Shanghai gold bar is reduced to 10 shir-liang as contrast with 10 Chauping taels (1 shir-liang = .8525 Chauping tael), and henceforth 1 gold bar is to be valued at 346 new American dollars.

第八表 各重要商埠國外匯兌行市表 (a) *

TABLE 8. FOREIGN EXCHANGE RATES IN LEADING COMMERCIAL
CENTERS OF CHINA (a) *

甲. 上海 SHANGHAI (1) (3)

時 期 Period	倫 敦 London			紐 約 New York			橫 濱 Yokohama		
	國幣一元合			國幣百元合					
	per one dollar			per one hundred dollars					
	先 令 便 士			金 圓 G.\$			日 金 元 Yen		
	最高 H.	最低 L.	平均 Av.	最高 H.	最低 L.	平均 Av.	最高 H.	最低 L.	平均 Av.
	s. d.	s. d.	s. d.						
民國十八年 1929	1 10.34	1 5.88	1 8.41	45.22	36.38	41.27	99.65	74.00	89.03
十九年 1930	1 6.05	11.98	1 2.59	36.73	23.68	29.57	74.67	48.81	59.00
二十年 1931	1 4.98	9.74	11.74	25.92	19.66	21.83	67.45	39.33	44.60
廿一年 1932	1 4.80	1 1.76	1 2.91	24.31	19.13	21.76	103.25	61.37	76.64
廿二年 1933	1 3.75	1 1.94	1 2.823	34.00	19.44	26.055	108.75	88.82	100.75
民國二十二年 1933									
五月 May	1 3.00	1 2.25	1 2.750	24.88	23.50	24.188	102.00	97.00	99.75
六月 June	1 3.25	1 2.75	1 3.000	27.25	24.50	25.875	101.25	98.00	99.50
七月 July	1 3.50	1 2.50	1 3.000	31.25	27.50	28.625	102.75	96.25	99.50
八月 Aug.	1 3.00	1 2.63	1 2.875	28.88	26.75	27.875	104.50	99.50	102.50
九月 Sept.	1 3.38	1 3.00	1 3.125	30.50	28.13	29.375	108.75	104.75	106.88
十月 Oct.	1 3.25	1 3.06	1 3.250	30.38	28.38	29.688	107.00	103.75	105.50
十一月 Nov.	1 3.50	1 3.125	1 3.313	34.00	30.75	32.938	108.75	105.50	107.25
十二月 Dec.	1 3.75	1 3.25	1 3.50	33.75	32.50	33.250	108.50	106.00	106.50
民國廿三年 1934									
一月 Jan.	1 4.25	1 3.75	1 4.00	34.50	32.50	33.75	113.50	108.50	111.88
二月 Feb.	1 4.50	1 4.00	1 4.250	35.00	32.63	34.125	115.25	111.25	113.50
三月 Mar.	1 4.38	1 4.00	1 4.125	34.75	34.00	34.250	115.00	112.50	113.50
四月 Apr.	1 4.13	1 3.13	1 3.938	34.75	32.50	34.250	113.25	106.50	112.25
五月 May	1 3.5	1 2.5	1 3.250	33.00	30.88	32.375	108.75	101.75	106.63

(a) 廣州外匯行市因該市市政府統計股近無報告暫缺 Canton rates of foreign exchange for recent months have not been reported by the Statistical Bureau of the Canton Municipal Government. Hence they are not published, pending new arrangements being made.

* 二十二年以前之數字原用銀兩計算，現按 .715 之法價分別折合，其折合方法見上年五六月份本月報合刊換算金融商業及貿易統計表說明。 For the conversion of the foreign exchange rates, see "An Explanation for the Conversion of the Tables of Finance and Commerce, and Foreign Trade" in the Combined issue for May and June 1933 of this monthly.

第八表 各重要商埠國外匯兌行市表 (續)

TABLE 8. FOREIGN EXCHANGE RATES IN LEADING COMMERCIAL
CENTERS OF CHINA (Cont'd)

甲. 上海 SHANGHAI (1) (2)

時 期 Period	巴 黎 Paris			漢 堡 Hamburg			爪 哇 Java		
	(國 幣 百 元 合 per one hundred dollars)								
	最 高 H.	佛 郎 Fcs. 最 低 L.	平 均 Av.	最 高 H.	新 馬 克 Rm. 最 低 L.	平 均 Av.	最 高 H.	爪 哇 幣 Gulden 最 低 L.	平 均 Av.
民國十八年 1929	1,154.73	922.35	1,054.77	189.48	151.94	173.34	112.43	90.27	102.80
十九年 1930	929.50	616.33	753.11	153.73	101.71	123.88	91.16	60.06	73.45
二十年 1931	659.95	502.65	556.34	109.04	82.94	94.93	64.35	49.16	54.29
廿一年 1932	619.19	459.78	554.48	102.25	80.26	91.66	60.42	47.37	53.95
廿二年 1933	557.70	496.00	521.14	95.50	81.50	85.98	54.75	47.79	51.51
民國二十二年 1933									
五 月 May	535.00	511.00	527.50	91.25	86.75	88.50	52.75	50.00	51.75
六 月 June	547.00	526.00	537.00	91.75	87.75	90.00	54.00	51.25	52.75
七 月 July	549.00	512.00	529.50	90.25	84.50	87.00	53.50	49.75	51.63
八 月 Aug.	527.00	499.00	521.00	86.75	82.00	85.75	51.00	48.25	50.50
九 月 Sept.	522.00	496.00	504.50	85.50	81.50	82.75	50.00	48.00	48.75
十 月 Oct.	525.00	497.00	507.50	85.75	81.75	83.13	50.50	48.00	48.63
十一月 Nov.	535.00	511.00	524.00	87.75	84.00	86.00	51.50	49.00	50.25
十二月 Dec.	543.00	534.00	538.00	90.00	87.50	88.38	53.00	51.50	51.88
民國二十三年 1934									
一 月 Jan.	553.00	523.00	542.00	91.25	86.75	89.63	53.50	50.75	52.25
二 月 Feb.	539.00	517.00	524.00	89.50	85.50	87.00	52.00	50.00	51.00
三 月 Mar.	528.00	515.00	521.00	87.50	85.50	86.50	51.25	50.00	50.50
四 月 Apr.	526.00	488.00	519.00	87.25	81.50	86.52	50.75	47.25	50.13
五 月 May	499.00	466.00	489.00	83.50	78.00	82.00	48.00	45.00	47.25

第八表 各重要商埠國外匯兌行市表(續)

TABLE 8. FOREIGN EXCHANGE RATES IN LEADING COMMERCIAL

CENTERS OF CHINA (Cont'd)

甲. 上海 SHANGHAI (1) (2)

時 期 Period	孟 買 Bombay			香 港 Hongkong			新 加 坡 Singapore		
	(國 幣 百 元 合 per one hundred dollars)								
	羅 比 Rs.			港 幣 Hk. \$			坡 幣 Singapore \$		
	最 高 H.	最 低 L.	平 均 Av.	最 高 H.	最 低 L.	平 均 Av.	最 高 H.	最 低 L.	平 均 Av.
民國十八年 1929	123.34	99.56	113.75	93.46	82.42	88.36	80.11	64.37	72.94
十九年 1930	100.46	67.03	81.70	91.67	83.14	87.49	65.00	43.07	51.80
二十年 1931	93.49	54.52	65.47	95.02	88.14	91.05	60.08	35.09	41.09
二十一年 1932	92.41	75.97	82.30	95.33	90.79	93.23	60.08	49.40	53.29
二十二年 1933	87.00	76.67	81.94	92.71	88.25	90.11	56.00	50.08	52.90
民國二十二年 1933									
五 月 May	83.00	78.75	81.50	90.75	89.25	89.50	53.75	51.00	52.75
六 月 June	84.25	81.50	83.00	89.75	89.50	89.50	54.50	52.75	53.50
七 月 July	85.50	80.00	82.75	89.50	88.75	89.25	55.00	51.50	53.38
八 月 Aug.	83.00	80.75	82.25	89.25	88.25	88.75	53.50	52.25	53.00
九 月 Sept.	85.00	83.00	83.75	89.75	89.25	89.56	54.25	53.25	53.75
十 月 Oct.	84.75	83.25	84.25	89.75	89.25	89.50	54.50	53.50	54.00
十一月 Nov.	86.25	84.50	85.25	89.75	89.50	89.75	55.00	53.75	54.25
十二月 Dec.	87.00	84.75	85.75	90.25	89.50	89.75	56.00	54.00	55.00
民國二十三年 1934									
一 月 Jan.	89.50	86.75	88.13	90.25	90.00	90.25	57.75	56.00	56.88
二 月 Feb.	91.00	88.00	89.75	90.13	90.00	90.13	58.50	56.75	57.75
三 月 Mar.	90.25	88.25	89.00	90.00	89.25	89.50	58.00	56.75	57.25
四 月 Apr.	89.00	83.50	88.00	89.50	89.50	89.50	57.25	53.75	56.50
五 月 May	85.75	89.00	84.38	89.75	89.50	89.50	55.00	51.50	54.00

第八表 各重要商埠國外匯兌行市表(續)

TABLE 8. FOREIGN EXCHANGE RATES IN LEADING COMMERCIAL

CENTERS OF CHINA (Cont'd)

乙. 天津 TIENTSIN (3)

時 期 Period	倫 敦 London (國幣一元合 辨士 d.)	巴 黎 Paris (國幣一元合 佛 郎 Fcs.)	紐 約 New York (國幣百圓合 金 圓 G \$.)	東 京 Tokyo (國幣百圓合 日 金 元 Yen)
民國十八年 1929	20.48	10.57	41.45	88.74
十九年 1930	14.71	7.52	29.84	59.30
二十年 1931	11.88	5.53	22.07	44.90
二十一年 1932	14.99	5.51	21.90	76.17
二十二年 1933	15.12	5.28	26.69	102.54
民國二十二年 1933				
五月 May	14.90	5.26	24.48	101.20
六月 June	15.15	5.33	26.12	100.80
七月 July	15.10	5.33	29.17	99.88
八月 Aug.	14.88	5.17	27.95	101.83
九月 Sept.	15.21	5.05	29.68	107.10
十月 Oct.	15.26	5.06	30.11	106.15
十一月 Nov.	15.33	5.23	33.04	107.27
十二月 Dec.	15.59	5.39	33.43	107.33
民國二十三年 1934				
一月 Jan.	16.07	5.41	33.99	111.47
二月 Feb.	16.37	5.27	34.37	114.03
三月 Mar.	16.24	5.22	34.55	114.01
四月 Apr.	15.89	5.15	34.23	111.83
五月 May	15.20	4.88	32.44	106.23

材料來源：(1) 上海物價月報 (2) 金融統計月報 (3) 中國經濟月報

Sources: (1) Prices and Price Indexes in Shanghai.

(2) Financial Market Statistics,

(3) Monthly Bulletin on Economic China,

第九表 上海國內匯兌行市表

TABLE 9. SHANGHAI RATES OF DOMESTIC EXCHANGE

期 時 Period	北 平 PEIPING		天 津 TIENTSIN	
	最高 H.	最低 L.	最高 H.	最低 L.
	匯北平千元 應付銀元數 per \$1,000 單位為元 Unit \$1.00		匯天津千元 應付銀元數 per \$1,000 單位為元 Unit \$1.00	
民國十八年 1929	1,019.0	1,000.0	1,018.5	1,000.0
十九年 1930	1,019.5	1,000.0	1,016.0	1,000.0
二十年 1931	1,049.5	1,000.0	1,048.5	1,000.0
廿一年 1932	1,020.0	1,000.0	1,019.5	1,000.0
廿二年 1933	1,019.0	1,000.0	1,019.0	1,000.0
民國二十二年 1933				
五月 May	1,001.0	1,000.0	1,001.0	1,000.0
六月 June	1,000.0	1,000.0	1,000.0	1,000.0
七月 July	1,000.0	1,000.0	1,000.0	1,000.0
八月 Aug.	1,000.0	1,000.0	1,000.0	1,000.0
九月 Sept.	1,000.0	1,000.0	1,000.0	1,000.0
十月 Oct.	1,000.0	1,000.0	1,000.0	1,000.0
十一月 Nov.	1,001.0	1,000.0	1,001.0	1,000.0
十二月 Dec.	1,001.5	1,000.0	1,001.5	1,000.0
民國二十三年 1934				
一月 Jan.	1,001.5	1,000.0	1,001.5	1,000.0
二月 Feb.	1,001.0	1,000.5	1,001.0	1,000.5
三月 Mar.	1,000.5	1,000.0	1,000.5	1,000.0
四月 Apr.	1,000.0	1,000.0	1,000.0	1,000.0
五月 May	1,000.0	1,000.0	1,000.0	1,000.0

第九表 上海國內匯兌行市表 (續)

TABLE 9. SHANGHAI RATES OF DOMESTIC EXCHANGE (Cont'd)

時 期 Period	漢 口 Hankow		廈 門 Amoy		重 慶 Chungking	
	匯漢口千元 應付銀元數 Per \$ 1,000		匯廈門千元 應付銀元數 Per \$ 1,000		匯重慶千元 應付銀元數 Per \$ 1,000	
	單位爲元 Unit \$ 1.00		單位爲元 Unit \$ 1.00		單位爲元 Unit \$ 1.00	
	最高 H.	最低 L.	最高 H.	最低 L.	最高 H.	最低 L.
民國十八年 1929	1,029.0	1,000.0	1,022.0	1,003.5	1,030.0	950.0
十九年 1930	1,020.0	1,000.0	1,016.0	1,013.0	1,040.0	985.0
二十年 1931	1,031.5	1,000.0	1,013.0	1,000.0	1,055.0	960.0
廿一年 1932	1,011.0	1,000.0	1,016.0	1,000.0	975.0	860.0
廿二年 1933	1,004.0	1,000.0	1,005.0	1,000.0	980.0	830.0
民國二十二年 1933						
五月 May	1,000.0	1,000.0	1,300.0	1,000.0	†890.0	†840.0
六月 June	1,000.0	1,000.0	1,000.0	1,000.0	930.0	890.0
七月 July	1,001.0	1,000.0	1,000.0	1,000.0	952.0	926.0
八月 Aug.	1,004.0	1,001.0	1,002.0	1,000.0	934.0	926.0
九月 Sept.	1,004.0	1,002.5	1,018.0	1,002.0	956.0	919.0
十月 Oct.	1,004.0	1,003.0	1,002.0	1,000.0	952.0	910.0
十一月 Nov.	1,003.0	1,001.5	1,002.0	1,000.0	920.0	877.0
十二月 Dec.	1,003.5	1,001.0	1,002.0	1,002.0	889.0	873.0
民國二十三年 1934						
一月 Jan.	1,001.5	1,001.0	1,003.0	1,002.0	890.0	873.0
二月 Jan.	1,001.5	1,001.0	1,003.0	1,002.0	893.0	883.0
三月 Mar.	1,001.5	1,000.0	1,002.0	1,002.0	914.0	893.0
四月 Apr.	1,000.0	1,000.0	1,002.0	1,002.0	914.0	885.0
五月 May	1,001.5	1,000.0	1,002.0	1,002.0	888.0	877.0

†上海中國銀行行市 Quotations of the Bank of China, Shanghai Branch.

第九表 上海國內匯兌行市表 (續)

TABLE 9. SHANGHAI RATES OF DOMESTIC EXCHANGE (Cont'd)

時 期 Period	廣州 Canton 銀元 Dollars		蕪湖 Wuhu 銀元 Dollars		哈爾濱 Harbin 哈大洋 Harbin Dollar Notes		福州 Foochow 銀元 Dollars	
	匯廣州千元 應付銀元數 Per \$ 1,000		匯蕪湖千元 應付銀元數 Per \$ 1,000		匯哈大洋千元 應付銀元數 Per \$ 1,000 Harbin Notes		匯福州千元 應付銀元數 Per \$ 1,000	
	單位爲元 Unit \$ 1.00 最高 H. 最低 L.		單位爲元 Unit \$ 1.00 最高 H. 最低 L.		單位爲元 Unit \$ 1.00 最高 H. 最低 L.		單位爲元 Unit \$ 1.00 最高 H. 最低 L.	
民國十八年 1929	—	—	1,014.0	1,003.0	751.0	714.0	—	—
十九年 1930	—	—	1,012.0	1,000.0	885.0	741.0	†1,025	†1,012
二十年 1931	—	—	1,006.0	1,004.0	900.0	645.0	1,016	1,000
廿一年 1932	—	—	1,006.0	1,000.0	952.0	760.0	1,026	1,000
廿二年 1933	†1,002.0	†1,002.0	†1,002.0	†1,000.0	†830.0	†775.0	**1,018.0	**1,001.0
民國二十二年 1933								
五月 May	1,002.0	1,002.0	1,000.0	1,000.0	793.0	780.0	1,002.0	1,000.0
六月 June	1,002.0	1,002.0	1,000.0	1,000.0	806.0	787.0	1,003.0	1,002.0
七月 July	1,002.0	1,002.0	1,001.0	1,000.0	806.0	793.0	1,002.0	1,002.0
八月 Aug.	1,002.0	1,002.0	1,001.0	1,001.0	797.0	787.0	1,002.0	1,002.0
九月 Sept.	1,002.0	1,002.0	1,002.0	1,001.0	797.0	790.0	1,018.0	1,002.0
十月 Oct.	1,092.0	1,002.0	1,002.0	1,001.0	796.0	792.0	1,006.0	1,002.0
十一月 Nov.	1,002.0	1,002.0	1,002.0	1,002.0	823.0	795.0	*1,002.0	*1,001.0
十二月 Dec.	1,002.0	1,002.0	1,002.0	1,002.0	823.0	813.0	—	—
民國二十三年 1934								
一月 Jan.	1,002.0	1,002.0	1,002.0	1,002.0	807.0	800.0	1,003.0	1,002.0
二月 Feb.	1,002.0	1,002.0	1,002.0	1,002.0	800.0	787.0	1,002.0	1,002.0
三月 Mar.	1,002.0	1,002.0	1,001.0	1,001.0	787.0	787.0	1,002.0	1,002.0
四月 Apr.	1,002.0	1,002.0	1,001.0	1,001.0	787.0	780.0	1,002.0	1,002.0
五月 May	1,002.0	1,002.0	1,001.0	1,001.0	800.0	787.0	1,002.0	1,002.0

根據銀行週報社經濟統計。Data taken from the Statistical Supplement of the Bankers' Weekly.

† 同 72 頁。 See notes on page 72.

** 二十二年僅十一個月行市。 11 months only for 1933.

* 上中二旬之市價。 Quotations of 1st-20th for this month.

第十表 各重要都市申匯行市表 (a) *

TABLE 10. EXCHANGE RATES ON SHANGHAI IN LEADING CITIES

OF CHINA (a) *

時 期 Period	天 津 Tientsin		青 島 Tsingtao		濟 南 Tsinan	
	最高 H.	最低 L.	最高 H.	最低 L.	最高 H.	最低 L.
(匯上海銀元千元 應付銀元數 Per \$ 1,000)						
民國十九年 1930	—	—	1,012.0	996.0	(b) 1,011.0	(b) 990.0
二十年 1931	—	—	1,010.0	960.0	1,010.0	993.0
廿一年 1932	1,030.0	1,000.0	1,019.0	1,000.0	1,035.0	1,000.0
廿二年 1933	1,007.0	999.8	1,005.0	999.3	1,011.0	998.5
民國二十二年 1933						
五 月 May	1,003.9	1,001.4	1,004.6	1,003.3	1,006.2	1,003.7
六 月 June	1,004.2	1,002.6	1,004.4	1,003.6	1,005.3	1,002.8
七 月 July	1,004.3	1,002.5	1,004.0	1,003.5	1,004.6	1,003.5
八 月 Aug.	1,006.3	1,003.7	1,005.0	1,003.9	1,006.2	1,003.9
九 月 Sept.	1,005.8	1,004.6	1,004.0	1,001.6	1,005.4	1,002.1
十 月 Oct.	1,005.6	1,003.8	1,003.4	999.5	1,006.0	1,000.0
十一月 Nov.	1,003.3	1,000.0	1,000.9	999.3	1,002.5	998.5
十二月 Dec.	1,001.8	999.8	1,002.2	1,000.0	1,002.4	999.6
民國二十三年 1934						
一 月 Jan.	1,001.4	999.7	1,001.8	1,000.2	1,003.5	1,001.3
二 月 Feb.	1,000.9	999.9	1,002.3	1,000.9	1,003.8	1,001.4
三 月 Mar.	1,003.4	1,000.5	1,002.4	1,001.1	1,002.3	1,001.4
四 月 Apr.	1,004.5	1,002.6	1,002.8	1,002.0	1,002.7	1,001.7
五 月 May	1,004.0	1,003.1	1,003.5	1,002.5

(a) 除九江數字為見票過十二天行市外，其餘數字均係電匯行市。 All quotations, except those of Kiukiang which are twelve days after sight, are T. T. rates.

(b) 僅七個月數字。 Figures of seven months only.

* 漢口九江重慶福州廣州五埠二十二年四月以前原為銀兩匯價，現按 .715 之法價分別折合為洋匯，其折合方法見上年五六月份本月報合刊換算金融商業及貿易統計表說明。 For the conversion of the exchange rates on Shanghai in leading cities, see "An Explanation for the conversion of the Tables of Finance and Commerce, and Foreign Trade" in the Combined issue for May and June 1933 of this Monthly.

第十表 各重要都市申匯行市表 (a) (續)

TABLE 10. EXCHANGE RATES ON SHANGHAI IN LEADING CITIES

OF CHINA (a) (Cont'd)

時 期 Period	鄭 州 Chengchow		漢 口 Hankow		重 慶* Chungking	
	最高 H.	最低 L.	最高 H.	最低 L.	最高 H.	最低 L.
民國十九年 1930	—	—	1,017.31	996.37	—	—
二十年 1931	—	—	1,026.42	1,004.15	—	—
廿一年 1932	1,018.0	1,000.0	1,025.91	972.02	1,287.00	1,078.22
廿二年 1933	1,006.5	1,000.0	1,011.40	984.46	1,229.80	1,062.00
民國二十二年 1933						
五 月 May	1,005.8	1,005.5	1,004.25	1,003.50	1,189.00	1,132.00
六 月 June	1,006.0	1,004.0	1,003.75	1,000.75	1,150.00	1,062.00
七 月 July	1,005.5	1,003.2	1,002.00	1,000.50	1,127.00	1,088.00
八 月 Aug.	1,004.0	1,000.5	999.75	998.00	1,197.00	1,096.00
九 月 Sept.	1,003.5	1,000.8	999.00	997.50	1,121.00	1,064.00
十 月 Oct.	1,001.5	1,000.0	998.50	997.75	1,140.00	1,073.00
十一月 Nov.	1,002.0	1,000.0	1,000.0	998.00	1,176.00	1,138.00
十二月 Dec.	1,002.0	1,000.0	1,000.5	997.75	1,157.00	1,146.00
民國二十三年 1934						
一 月 Jan.	1,003.5	1,000.5	1,001.5	999.75	1,159.00	1,147.00
二 月 Feb.	1,002.5	1,001.1	1,001.0	1,000.00	1,155.00	1,146.00
三 月 Mar.	1,005.0	1,002.5	1,003.5	1,000.00	1,125.00	1,102.00
四 月 Apr.	1,007.0	1,003.5	1,003.3	1,000.2	1,128.00	1,113.00
五 月 May	1,005.0	1,003.5	1,001.5	1,000.25	1,163.00	1,139.00

* 應付川洋數。 Unit: 1 Szechwan \$.

附註見 74 頁。 See Notes on Page 74.

第十表 各重要都市申匯行市表 (a) (續)

TABLE 10. EXCHANGE RATES ON SHANGHAI IN LEADING
CITIES OF CHINA (a) (Cont'd)

時 期 Period	九 江 Kiukiang		杭 州 Hangchow		寧 波 Ningpo	
	最高 H.	最低 L.	最高 H.	最低 L.	最高 H.	最低 L.
(匯上海銀元千元 應付銀元數 Per \$ 1,000)						
民國十九年 1930	1,012.35	995.17	—	—	—	—
二十年 1931	1,012.35	997.85	—	—	—	—
廿一年 1932	1,016.11	997.85	1,025.0	1,000.75	1,001.5	1,001.0
廿二年 1933	1,008.06	991.94	1,001.5	1,000.0	1,001.0	1,001.0
民國二十二年 1933						
五 月 May	1,000.00	998.50	1,001.0	1,000.0	1,001.0	1,001.0
六 月 June	1,000.00	998.50	1,001.0	1,000.0	1,001.0	1,001.0
七 月 July	999.25	997.50	1,001.5	1,000.0	1,001.0	1,001.0
八 月 Aug.	999.00	996.75	1,001.5	1,000.75	1,001.0	1,001.0
九 月 Sept.	998.75	994.00	1,001.50	1,000.75	1,001.0	1,001.0
十 月 Oct.	998.00	994.50	1,001.00	1,000.00	1,001.0	1,001.0
十一月 Nov.	998.25	996.00	1,001.0	1,000.75	1,001.0	1,001.0
十二月 Dec.	997.25	993.00	1,001.25	1,000.0	1,001.0	1,001.0
民國二十三年 1934						
一 月 Jan.	999.0	994.0	1,001.0	1,001.0	1,001.0	1,001.0
二 月 Feb.	1,000.0	997.0	1,001.0	1,000.0	1,001.0	1,001.0
三 月 Mar.	999.5	996.5	1,001.0	1,000.0	1,001.0	1,001.0
四 月 Apr.	998.75	997.25	1,001.5	1,000.5	1,001.0	1,001.0
五 月 May	998.75	997.50	1,001.0	1,000.0	1,001.0	1,001.0

材料來源：二十年以前，根據中央銀行旬報，二十一年以後，由本局自行調查。

SOURCES: All quotations for 1930-1931 are collected by the Central Bank of China, and those for 1932, collected by this Directorate.

附 註 (a) 見 74 頁。

Note: (a) See Notes on page 74.

第十表 各重要都市申匯行市表 (a) (續)

TABLE 10. EXCHANGE RATES ON SHANGHAI IN LEADING

CITIES OF CHINA (a) (Cont'd)

時 期 Period	福 州 Foochow		廣 州 Canton	
	最高 H.	最低 L.	最高 H.	最低 L.
民國十九年 1930	1,001.00	956.67	—	—
二十年 1931	1,004.58	969.54	—	—
廿一年 1932	1,040.33	984.56	1,094.41	1,039.34
廿二年 1933	1,060.00	986.70	1,124.00	1,074.83
民國二十二年 1933				
五 月 May	1,012.50	1,009.50	1,113.50	1,091.25
六 月 June	1,011.50	1,005.50	1,112.50	1,104.50
七 月 July	1,010.00	1,000.75	1,122.00	1,110.80
八 月 Aug.	1,005.00	998.50	1,124.00	1,115.00
九 月 Sept.	1,005.00	999.25	1,116.00	1,107.80
十 月 Oct.	1,007.00	1,000.00	1,117.20	1,111.21
十一月 Nov.	1,010.00	1,009.00	1,114.50	1,108.00
十二月 Dec.	1,060.00	1,039.00	1,112.00	1,103.75
民國二十三年 1934				
一 月 Jan.	1,028.00	989.00	1,108.00	1,103.50
二 月 Feb.	997.00	990.00	1,108.75	1,104.38
三 月 Mar.	1,009.50	996.50	1,118.10	1,110.63
四 月 April	1,004.75	1,002.00	1,116.50	1,113.18
五 月 May	1,005.25	1,003.00	1,125.00	1,107.80

* 港幣千元合。Per 1,000 Hk. \$

附註見 74 頁。 See Notes on Page 74.

第十一表 國內公債及庫券市況表

TABLE 11. QUOTATIONS OF DOMESTIC BONDS AND THE AMOUNT
OF TRANSACTIONS IN THE CHINESE STOCK
EXCHANGES, SHANGHAI & PEIPING

甲，公債現貨市價 Bonds (Spot)

時期 Period	整理六厘 6% Consolidation Loan		七年長期 7th Year Long Term Loan		九六公債 96-Million Loan		裁兵公債 18th Year Troop Disbandment Loan		金融長期 17th Year Currency Long Term Loan		
	最高 H.	最低 L.	最高 H.	最低 L.	最高 H.	最低 L.	最高 H.	最低 L.	最高 H.	最低 L.	
	民國十八年 1929	83.00	63.00	77.20	67.30	26.80	17.50	—	—	—	—
十九年 1930	73.50	60.20	85.50	73.00	22.20	22.00	77.00	40.50	34.50	28.60	
二十年 1931	71.45	28.80	85.00	73.40	21.00	6.925	80.60	49.00	40.00	26.50	
廿一年 1932	46.00	26.50	48.00	48.00	8.20	2.825	59.50	36.60	39.70	22.50	
廿二年 1933	60.50	34.20	69.80	52.00	11.35	3.60	69.00	46.50	42.00	29.00	
民國二十二年 1933											
五月 May	42.70	39.60	—	—	4.775	4.05	57.40	51.80	31.00	31.00	
六月 June	52.50	41.60	—	—	10.525	4.60	65.60	57.00	31.70	31.70	
七月 July	60.50	58.60	69.80	64.00	11.35	8.30	69.00	65.00	41.60	40.20	
八月 Aug.	59.20	56.30	—	—	10.675	8.50	68.00	66.80	42.00	42.00	
九月 Sept.	57.50	54.50	—	—	10.65	7.65	67.60	66.90	41.10	41.00	
十月 Oct.	57.60	56.20	—	—	8.95	6.65	67.90	66.80	42.00	41.10	
十一月 Nov.	55.60	52.00	—	—	7.30	4.85	65.00	56.20	40.95	36.50	
十二月 Dec.	50.70	50.70	—	—	6.25	4.98	60.20	55.70	—	—	
民國二十三年 1934											
一月 Jan.	58.70	52.80	61.00	61.00	8.60	5.85	67.50	64.00	—	—	
二月 Feb.	60.00	57.30	—	—	8.35	8.05	70.00	66.00	—	—	
三月 Mar.	59.40	59.40	—	—	11.85	8.10	73.50	69.80	47.00	45.30	
四月 Apr.	61.30	60.10	—	—	12.20	10.00	74.70	72.50	46.00	46.00	
五月 May	61.25	60.60	—	—	11.70	10.70	74.20	73.00	46.60	46.60	

除九六公債為北平證券交易所行市外，其餘數字，根據上海華商證券交易所行市單統計。

Except those for 96-Million loan which are based on the reports of the Peiping Stock Exchange, all quotations are based on those of the Chinese Stock Exchange, Shanghai.

第十一表 國內公債及庫券市況表(續)

TABLE 11. QUOTATIONS OF DOMESTIC BONDS AND THE AMOUNT OF TRANSACTIONS IN THE CHINESE STOCK EXCHANGES, SHANGHAI & PEIPING (Cont'd)

乙, 庫券現貨市價 Treasury Notes (Spot)

期 時 Period	二十年鹽稅 20th Year Treasury Loan Secured On the Salt Surplus			二十年統稅 20th Year Treasury Loan Secured on the Consolidated Excise			二十年捲菸 20th Year Treasury Loan Secured on the Rolled Tobacco Tax			編遣庫券 18th Year Military Reorganization and Disbandment Loan		
	期初 票面價 Face Value at beginning of the Period	最高 H.	最低 L.	期初 票面價 Face Value at beginning of the Period	最高 H.	最低 L.	期初 票面價 Face Value at beginning of the Period	最高 H.	最低 L.	期初 票面價 Face Value at beginning of the Period	最高 H.	最低 L.
民國十八年 1929	—	—	—	—	—	—	—	—	—	—	—	—
十九年 1930	—	—	—	—	—	—	—	—	—	96.00	65.0	40.00
二十年 1931	100.0	55.3	29.7	100.0	63.2	30.0	100.0	78.0	30.7	84.00	65.6	27.50
廿一年 1932	95.0	48.0	29.8	93.0	45.9	28.5	88.0	45.2	28.4	72.0	35.5	24.50
廿二年 1933	89.6	55.60	37.00	87.6	53.80	35.10	82.06	51.80	35.10	66.6	42.30	28.00
民國二十二年 1933												
五月 May	88.0	45.8	41.7	86.0	43.00	39.95	80.18	42.30	33.2	65.00	35.0	31.30
六月 June	87.6	51.5	48.5	85.6	49.2	45.0	79.70	48.6	44.4	64.60	38.1	33.5
七月 July	87.2	55.6	50.0	85.2	53.8	48.3	79.22	51.8	47.8	64.20	42.3	37.5
八月 Aug.	86.8	54.4	54.0	84.8	52.7	51.7	78.74	51.0	50.0	63.80	41.7	40.0
九月 Sept.	86.4	53.7	52.7	84.4	52.0	51.85	78.26	51.0	51.0	63.40	40.6	40.0
十月 Oct.	86.0	54.0	51.2	84.0	53.0	52.20	77.78	49.7	49.7	63.00	40.8	39.9
十一月 Nov.	85.6	51.20	48.60	83.6	44.50	44.50	77.30	48.00	46.50	62.60	38.50	32.70
十二月 Dec.	85.2	47.00	45.40	83.2	43.70	43.70	76.82	—	—	62.20	33.20	33.20
民國二十三年 1934												
一月 Jan.	84.80	49.80	48.70	82.80	50.00	44.70	76.34	—	—	61.80	39.70	35.00
二月 Feb.	84.40	51.30	51.10	82.40	52.70	49.60	75.86	50.05	48.40	61.40	40.10	38.80
三月 Mar.	84.00	53.40	52.00	82.00	51.45	51.45	75.34	51.00	49.60	61.00	40.00	39.10
四月 Apr.	83.60	55.20	53.60	81.60	53.60	53.00	74.82	50.80	50.80	60.60	41.50	40.30
五月 May	83.20	54.40	53.50	81.20	53.30	53.30	74.30	51.50	51.50	60.20	40.40	38.60

第十一表 國內公債及庫券市況表 (續)

TABLE 11. QUOTATIONS OF DOMESTIC BONDS AND THE AMOUNT
OF TRANSACTIONS IN THE CHINESE STOCK
EXCHANGES, SHANGHAI & PEIPING (Cont'd)

乙、庫券現貨市價 Treasury Notes (Spot)

時 期 Period	十八年關稅 18th Year Customs Surplus Loan			十九年關稅 19th Year Customs Short Term Loan			二十年關稅 20th Year Customs Short Term Loan			十九年善後庫券 19th Year Short Term Loan		
	期初 票面價 Face Value at beginn- ing of the Period	最高 H.	最低 L.	期初 票面價 Face value at beginn- ing of the period	最高 H.	最低 L.	期初 票面價 Face value at beginn- ing of the period	最高 H.	最低 L.	期初 票面價 Face value at beginn- ing of the period	最高 H.	最低 L.
民國十八年 1929	100.00	77.5	58.5	—	—	—	—	—	—	—	—	—
十九年 1930	90.69	69.5	49.4	100.0	80.5	67.4	—	—	—	100.0	78.9	75.0
二十年 1931	73.70	62.9	28.6	95.0	82.7	36.5	100.0	78.1	30.5	98.0	82.5	33.0
廿一年 1932	55.18	32.3	24.7	80.8	45.0	34.4	91.0	44.7	29.0	84.4	46.2	31.5
廿二年 1933	46.42	34.4	25.60	70.8	50.00	35.00	85.6	52.90	32.50	77.12	51.10	36.50
民國二十二年 1933												
五 月 May	43.67	31.4	30.2	67.6	44.5	40.8	84.0	42.0	33.10	74.64	43.3	43.0
六 月 June	42.97	33.0	31.3	66.8	47.7	45.5	83.6	48.1	44.0	74.00	48.5	43.5
七 月 July	42.27	33.2	32.8	66.00	50.0	46.2	83.2	52.8	47.0	73.36	51.1	50.4
八 月 Aug.	41.57	34.4	32.6	65.20	49.0	47.9	82.8	52.0	51.0	72.72	51.2	50.0
九 月 Sept.	40.87	33.2	33.2	64.40	48.2	47.40	82.4	50.8	50.5	72.08	50.6	50.6
十 月 Oct.	40.17	33.4	33.2	63.60	48.0	47.25	82.0	51.2	47.7	71.44	48.8	48.8
十一月 Nov.	39.47	—	—	62.80	46.00	41.70	81.60	46.40	43.50	70.80	48.00	45.00
十二月 Dec.	38.77	—	—	62.00	42.20	36.50	81.20	43.30	36.50	70.16	44.50	44.50
民國二十三年 1934												
一 月 Jan.	38.07	—	—	61.20	45.00	44.50	80.80	48.00	46.80	69.52	48.70	48.70
二 月 Feb.	37.37	30.50	30.35	60.40	45.80	45.50	80.40	49.10	48.60	68.88	49.60	49.00
三 月 Mar.	36.65	35.00	31.25	59.60	47.00	45.00	80.00	49.80	49.70	68.16	51.70	50.80
四 月 Apr.	35.93	—	—	58.80	46.00	44.80	79.60	51.40	50.50	67.44	50.20	49.80
五 月 May	35.21	—	—	58.00	44.30	44.00	79.20	49.80	49.00	66.72	—	—

根據上海華商證券交易所行市單統計。

Data based on Market Price Reports of Chinese Stock Exchange.

第十一表 國內公債及庫券市況表 (續)

TABLE 11. QUOTATIONS OF DOMESTIC BONDS AND THE AMOUNT
OF TRANSACTIONS IN THE CHINESE STOCK
EXCHANGES, SHANGHAI & PEIPING (Cont'd)

		丙：各交易所期現貨成交總額		Total Amount of Spot and Forward Transactions Done in the Exchanges		
時 期 Period	上海華商證券交易所 Chinese Stock Exchange, Shanghai		北平證券交易所 Peiping Stock Exchange, Peiping		期現貨* 合 計 Total	
	現 貨 Spot	期 貨 Forward	現 貨 Spot	期 貨 Forward		
民國十八年 1929	\$ 1,320,555,000		—		\$ 1,418,257,100	
十九年 1930	2,343,940,300		—		2,434,555,300	
二十年 1931	3,366,801,700		\$ 61,775,000**		3,983,598,700	
廿一年 1932	\$ 5,072,000	\$ 901,710,000	\$ 28,175,000	\$ 10,000	1,238,903,000	
廿二年 1933	1,419,700	3,182,685,000	60,350,000	50,000	3,494,594,700	
民國廿二年 1933						
五 月 May	190,400	240,070,000	1,455,000	—	290,530,400	
六 月 June	232,600	315,385,000	10,155,000	—	325,772,600	
七 月 July	164,100	275,810,000	16,875,000	—	292,849,100	
八 月 Aug.	149,800	217,470,000	11,350,000	35,000	229,489,800	
九 月 Sept.	73,300	188,230,000	9,755,000	15,000	198,073,300	
十 月 Oct.	69,500	297,510,000	10,630,000	—	308,209,500	
十一月 Nov.	60,600	437,025,000	7,430,000	—	444,515,600	
十二月 Dec.	29,000	516,835,000	7,060,000	—	523,924,000	
民國廿三年 1934						
一 月 Jan.	48,000	433,780,000	9,220,000	—	443,048,000	
二 月 Feb.	45,000	186,135,000	2,940,000	—	190,120,000	
三 月 Mar.	69,700	295,930,000	10,850,000	—	306,849,700	
四 月 Apr.	43,000	403,430,000	18,750,000	—	423,223,000	
五 月 May	33,000	267,080,000	10,845,000	—	277,963,300	

根據各交易所報告。 Data based on official reports of the Exchanges to this Directorate.

* 二十二年六月以前包含上海物品證券交易所之成交額 Figures, before June, 1933, including transactions in the Chartered Stock & Produce Exchange, Shanghai.

** 僅有半年數字。 Figures of six months only.

第十二表 倫敦中國外債債票市價表

TABLE 12. THE MONTHLY AVERAGE OF DAILY QUOTATIONS
OF CHINESE GOVERNMENT BONDS IN LONDON

(單位爲英鎊，票面除中法美金債券爲美金五百元外，皆爲百鎊)

(The following quotations are all in pound sterling, the nominal value being

£ 100, except the 1935 5% Bonds which are 10 Bonds of G \$500)

時 期 Period	鐵 路 債 券 Railway Bonds					
	京滬 S.N.R.5%	滬杭甬 S.H.N.R.5%	津浦 T.P.R.5%	津浦續 T.P.R.2nd5%	龍海 L.H.R.5%	道清 H.N.R.5%
民國十九年 1930	57.08	73.28	21.5-26.1	17.5-23.1	15.50	—
二十年 1931	46.35	75.44	16.5-22.2	15.2-20.3	13.85	9-14
廿一年 1932	36.37	66.81	15.42	13.23	8.37	7.92
廿二年 1933	39.64	80.08	17.64-24.83	15.66-22.89	12.07	9.25
民國二十二年 1933						
五 月 May	30.61-35.69	70.65-75.65	12-22	12-22	8.23-13.23	5-10
六 月 June	32.75-37.46	75.33-80.33	14.54-22.38	13.46-21.63	11.21	5.96-10.16
七 月 July	39.72	82.18-87.18	19.91-24.86	16.95-21.95	12.25	10.50
八 月 Aug.	40.25	82.64-87.64	21.73-26.73	17.55-22.55	11.75	12.00
九 月 Sept.	40.50	83.00-88.00	21.10-26.10	17.00-22.00	10.50	12.00
十 月 Oct.	50.25	90.58	20.50-25.50	16.50-21.50	10.38	13.50
十一月 Nov.	53.25	92-25	18.75-23.75	15.30-20.30	11.25	14.38
十二月 Dec.	51.75	88.75	14.73-19.64	12.68-17.68	9.25	13.00
民國二十三年 1934						
一 月 Jan.	59.25	95.13	28.27-32.69	22.31-27.31	14.50	24.38
二 月 Feb.	60.50	96.50	36.67-41.13	23.04-28.00	14.50	30.50
三 月 Mar.	61.77	97.20	35.92-40.24	24.20-28.16	14.71	30.84
四 月 Apr.	63.63	97.99	39.00	23.01	17.77	31.40
五 月 May	66.89	98.63	36.50	26.54	15.75	29.92

第十二表 倫敦中國外債債票市價表(續)

TABLE 12. THE MONTHLY AVERAGE OF DAILY QUOTATIONS
OF CHINESE GOVERNMENT BONDS IN LONDON (Cont'd)

(單位為英鎊，票面除中法美金債券為美金五百元外，皆為百鎊。)

(The following quotations are all in pound sterling, the nominal value being

£ 100, except the 1925 5% Bonds which are 10 Bonds of G \$500)

時 期 period	鹽 稅 債 券 Salt Revenue Bonds			關 稅 庫 券 Customs Revenue Bonds		賠款債券 Indemnity Bonds
	克利斯浦 Crisp	英法 1908 4.5%	湖廣 H.K.R. 5%	英德續 1898 4.5%	(英發)善 後 E.I. 1913 5%	中 法 1925 5%
民國十九年 1930	44.33	54.41	28.48	83.14	62.70	72.74
二十年 1931	43.71	61.30	24.76	85.37	65.15	80.24
廿一年 1932	40.00	62.40	18.76	89.54	64.21	91.94
廿二年 1933	52.74	79.55	25.49	99.28	83.72	93.06
民國二十二年 1933						
五 月 May	44.50	75.88	23-27	99.50	78.25	97.00
六 月 June	53.75	82.25	26.34	100.00	85.25	96.75
七 月 July	57.13	82.50	27.75	100.00	85.75	91.25
八 月 Aug.	59.13	83.38	27.88	101.50	89.13	90.75
九 月 Sept.	62.00	83.50	29.00	99.75	88.75	86.00
十 月 Oct.	62.25	87.88	33.00	100.13	89.25	88.25
十一月 Nov.	61.38	87.50	29.25	99.75	89.75	80.75
十二月 Dec.	53.50	87.75	26.00	100.25	89.50	78.25
民國二十三年 1934						
一 月 Jan.	67.50	90.63	32.25	101.63	90.25	85.00
二 月 Feb.	68.75	93.00	34.00	102.33	92.00	88.38
三 月 Mar.	72.98	94.33	35.58	100.90	95.65	89.38
四 月 Apr.	73.71	94.23	42.35	100.95	95.74	88.03
五 月 May	70.40	92.54	39.03	100.79	91.41	88.12

根據中國銀行調查。 Data based on the information of The Bank of China.

第十三表 上海長期紗花市況表*

TABLE 13. QUOTATIONS OF COTTON AND COTTON YARN AND THE AMOUNT OF TRANSACTIONS IN THE SHANGHAI COTTON GOODS EXCHANGE *

時 期 Period	棉 紗(1) Cotton Yarn			棉 花(2)(3) Cotton			成 交 額 Amount of Transactions	
	最高 H.	最低 L.	平均 Average	最高 H.	最低 L.	平均 Average	紗 Yarn	花 Cotton
	\$ 元	\$ 元	\$ 元	\$ 元	\$ 元	\$ 元	Bale 包	Picul 担
民國十八年 1929	258.18	207.27	227.19	51.75	42.03	46.94	5,385,000	14,387,700
十九年 1930	233.01	189.51	213.93	53.92	42.80	47.45	5,053,350	12,709,600
二十年 1931	255.24	201.82	223.29	61.48	42.45	49.96	11,435,150	27,736,800
廿一年 1932	221.26	193.01	207.94	49.93	37.70	44.73	6,159,150	16,622,000
廿二年 1933	209.09	169.90	190.97	49.80	38.40	43.37	9,669,200	24,470,800
民國二十二年 1933								
五 月 May	203.50	182.00	193.87	48.40	42.00	45.54	1,225,000	2,483,700
六 月 June	205.60	182.50	194.86	49.05	43.75	46.47	1,293,800	3,062,300
七 月 July	200.90	184.00	194.06	49.30	44.05	46.40	890,250	1,574,900
八 月 Aug.	196.00	177.00	187.81	49.80	40.25	43.21	1,095,100	3,035,400
九 月 Sept.	191.00	171.80	184.83	42.40	39.45	40.80	1,023,550	3,244,100
十 月 Oct.	189.10	181.50	185.65	42.75	40.35	41.29	529,100	1,896,600
十一月 Nov.	188.50	176.50	182.44	41.65	39.00	40.40	563,850	1,840,300
十二月 Dec.	180.90	169.90	175.63	40.45	38.40	39.41	453,300	2,068,600
民國廿三年 1934								
一 月 Jan.	179.70	170.00	175.35	42.85	39.90	41.76	237,550	2,123,900
二 月 Feb.	184.20	172.10	180.71	45.10	42.05	42.93	503,700	1,676,700
三 月 Mar.	185.00	170.20	178.39	43.35	41.20	42.24	965,750	1,974,900
四 月 Apr.	177.90	160.30	170.81	41.80	40.65	41.17	664,300	1,732,800
五 月 May	182.50	167.50	175.77	46.05	40.85	43.52	821,200	3,084,100

(1) 標紗原為順手十六支人鐘牌，自二十一年五月起改為反手二十支人鐘牌。今年(二十三年)五月期起復改拍統益廠二十支金鐘牌。

(2) 標花原為漢口細絨紡十六支紗原料，二十一年五月起改為鄭州細絨紡二十支紗原料，二十二年十月期起復改為國產細絨棉花紡二十支紗原料。

(3) 本年二月份開拍之七月期及三、四月份開拍之七、八月期，改用市斤為叫價單位，其價格均未計入。

(1) Since May 1932, the brand 20's "Man and Bell" was chosen as the basis of Cotton Yarn on the Exchange instead of 16's. But beginning from January, 1934, the basis of forward quotations for May has been changed to 20's "Chin Chi".

(2) The basis cotton on the Exchange was Hankow long staple from Nov. 1926 to May, 1932; Chenchow long staple since the latter date. But beginning from May 1933, the basis of forward quotations for October has been changed to native long staple.

(3) The unit of forward quotations in February, March and April for July and August respectively has been changed to new weight "Chin". As they are not comparable with the quotations quoted in old weight, these figures are therefore not included.

* 二十二年四月以前原用銀兩標價現按 .715 之法價折合為國幣銀元。Before April, 1933 price were quoted in taels, they are now converted into dollars at Tls. .715

第十四表 上海長期雜糧麵粉市況表

TABLE 14. FUTURE QUOTATIONS OF COMMODITIES DEALT IN THE SHANGHAI FLOUR EXCHANGE AND THE SHANGHAI CEREAL, OIL, & CAKE EXCHANGE AND THE AMOUNT OF BUSINESS TRANSACTED

甲. 市 價* FUTURE QUOTATIONS											
時 期 Period	小 麥 Wheat		黃 豆 Soy bean		豆 油 Bean oil		豆 餅 Bean cake		麵 粉 Flour		
	最高 H.	最低 L.	最高 H.	最低 L.	最高 H.	最低 L.	最高 H.	最低 L.	最高 H.	最低 L.	
	\$ 元	\$ 元	\$ 元	\$ 元	\$ 元	\$ 元	\$ 元	\$ 元	\$ 元	\$ 元	\$ 元
民國二十年 1931	6.17	4.50	7.62	5.36	20.07	14.55	2.4161	1.8986	3.1469	2.5310	
廿一年 1932	5.48	4.32	6.28	5.15	19.16	15.03	2.2343	1.7308	2.8636	2.3217	
廿二年 1933	5.90	3.53	5.80	3.65	14.62	10.95	2.0979	1.1800	2.8217	2.0100	
民國二十二年 1933											
五 月 May	4.65	4.12	—	—	—	—	1.8525	1.7000	2.5500	2.3750	
六 月 June	4.68	3.78	—	—	—	—	1.8725	1.7400	2.5900	2.2600	
七 月 July	4.60	3.66	—	—	—	—	1.8100	1.5650	2.4950	2.2725	
八 月 Aug.	4.44	35.3	—	—	—	—	1.6125	1.5000	2.4500	2.1775	
九 月 Sept.	4.37	3.77	—	—	—	—	—	—	2.4200	2.1575	
十 月 Oct.	4.21	3.60	4.08	3.75	—	—	1.3825	1.2400	2.2900	2.0100	
十一月 Nov.	4.46	3.90	4.03	3.69	—	—	1.3850	1.2800	2.3900	2.0925	
十二月 Dec.	4.38	3.94	4.04	3.65	11.80	10.95	1.3750	1.1800	2.3625	2.0850	
民國二十三年 1934											
一 月 Jan.	4.07	3.74	3.90	3.65	11.50	9.95	1.3400	1.2600	2.2250	2.0750	
二 月 Feb.	4.15	3.12	3.88	3.50	11.00	10.30	1.3675	1.3520	2.2000	2.0550	
三 月 Mar.	4.26	2.81	3.66	3.15	10.30	9.03	1.2900	1.1500	2.1475	2.0050	
四 月 Apr.	4.16	2.62	3.61	3.32	9.75	8.90	1.2775	1.1800	2.1300	1.9625	
五 月 May	3.40	2.62	3.94	3.25	10.90	9.75	1.3900	1.2575	2.0000	1.9325	

乙. 成 交 數 量 AMOUNT OF TRANSACTIONS										
時 期 Period	小 麥 Wheat		黃 豆 Soy bean		豆 油 Bean oil		豆 餅 Bean Cake		麵 粉 Flour	
	(in 500 piculs)		(in 500 piculs)		(in piculs)		(in pieces)		(in bags)	
民國十八年 1929	23,890車**		1,294車**		225,400担		3,629,000片		99,451,665包	
十九年 1930	64,046		8,776		8,000		5,381,000		166,186,000	
二十年 1931	136,342		24,281		1,815,600		17,877,000		295,337,000	
廿一年 1932	14,873		2,582		151,900		3,365,000		95,706,000	
廿二年 1933	26,137		980		4,800		6,333,000		154,566,000	
民國二十二年 1933										
五 月 May	985		—		—		844,000		7,863,000	
六 月 June	3,477		—		—		904,000		15,427,000	
七 月 July	4,221		—		—		1,363,000		13,341,000	
八 月 Aug.	4,567		—		—		188,000		14,468,000	
九 月 Sept.	2,836		—		—		—		15,116,000	
十 月 Oct.	3,276		231		—		249,000		14,213,000	
十一月 Nov.	2,752		290		—		328,000		20,175,000	
十二月 Dec.	1,332		346		4,700		923,000		15,205,000	
民國廿三年 1934										
一 月 Jan.	391		265		29,600		911,000		6,183,000	
二 月 Feb.	226		174		9,300		725,000		4,808,000	
三 月 Mar.	477		689		86,700		3,037,000		8,916,000	
四 月 Apr.	517		297		37,400		1,176,000		6,127,000	
五 月 May	1,323		506		66,500		2,434,000		3,689,000	

根據各交易所報告。 Data based on official reports of the Exchanges to this Directorate.

* 二十二年四月以前原以銀兩標價現按.715之法價折合為國幣銀元。 Before April, 1933, price were quoted in taels, they are now converted into dollars at \$.715.

** 每車五百担。

五· 貿 易*

V. FOREIGN TRADE *

第一表 進出口貨物總價值表

TABLE 1. TOTAL VALUE OF MERCHANDISE IMPORTED FROM
AND EXPORTED ABROAD

單位：千元 Unit: \$ 1,000

時 期 Period	淨貨進口淨數 Net Imports	土貨出洋淨數 Net Exports	共 計 Total
民國十八年 1929	1,972,034	1,582,440	3,554,524
十九年 1930	2,040,600	1,394,165	3,434,765
二十年 1931	2,233,376	1,416,964	3,650,339
二十一年 1932	1,634,727	767,535	2,402,262
二十二年 1933	1,345,567	611,828	1,957,395
民國二十二年 1933			
五 月 May	151,782	51,507	203,239
六 月 June	110,099	50,203	160,303
七 月 July	103,249	62,553	165,802
八 月 Aug.	100,227	51,354	151,582
九 月 Sept.	88,717	48,632	137,350
十 月 Oct.	94,622	47,949	142,570
十一月 Nov.	93,183	54,210	150,393
十二月 Dec.	91,460	50,663	142,123
民國二十三年 1934			
一 月 Jan.	105,460	50,776	156,236
二 月 Feb.	82,758	38,036	120,794
三 月 Mar.	99,438	40,115	139,543
四 月 Apr.	100,960	41,124	142,084
五 月 May	94,984	49,321	144,306

* 本月報所載貿易統計，係依據每月海關貿易統計數字編製，價值係以千元為單位，因四捨五入之關係，致表中各細數相加，往往不盡與各表共計數字相符，希閱者注意。

* It should be noted that the figures of the Foreign Trade statistics are compiled out from the Monthly Returns of the Foreign Trade of China. In money-value, 000 are omitted. The sum of the items in each column or row, therefore, may not exactly be equal to the total.

第二表 金銀進出口數目表

TABLE 2. TREASURE IMPORTED FROM AND EXPORTED TO ABROAD.

時 期 Period	金 GOLD				銀 SILVER		
	進 口 Imports.	出 口 Exports.	入(+)或出(-)超 Net Imports (+) or Exports (-)		進 口 Imports.	出 口 Exports.	入(+)或出(-)超 Net Imports (+) or Exports (-)
	千金單位 1,000	千金單位 1,000	千金單位 1,000	千 元 1,000	千 元 1,000	千 元 1,000	千 元 1,000
	C.G.U.	C.G.U.	C.G.U.	Dollars	Dollars	Dollars	Dollars
民國十八年 1929	1,608	4,761	—	— 3,071	189,188	24,331	164,877
十九年 1930	2,961	21,976	—	— 25,762	159,788	55,398	104,395
二十年 1931	9	27,313	-27,304	- 50,027	118,234	47,430	70,803
廿一年 1932	136	59,404	-59,268	-109,330	96,993	59,149	37,844
廿二年 1933	137	35,674	-35,537	- 69,961	80,135	91,289	-14,154
民國二十二年 1933							
五 月 May	10	3,300	- 3,290	- 6,356	3,277*	50,870*	-47,293
六 月 June	19	951	- 933	- 1,761	5,502*	17,496*	-11,994
七 月 July	3	—	3	6	5,563*	2,245*	3,318
八 月 Aug.	1	1,132	- 1,131	- 2,211	4,105*	466*	3,639
九 月 Sept.	—	1,350	- 1,350	- 2,714	6,017*	471*	5,546
十 月 Oct.	—	3,128	- 3,128	- 6,306	3,557*	7,662*	- 4,105
十一月 Nov.	13	3,651	- 3,638	- 7,105	7,501*	456*	7,045
十二月 Dec.	—	5,165	- 5,165	- 9,788	4,740*	325*	4,415
民國廿三年 1934							
一 月 Jan.	1	1,065	- 1,064	- 2,002	2,135*	352*	1,783
二 月 Feb.	—	4,077	- 4,077	- 7,930	198*	1,765*	- 1,567
三 月 Mar.	—	1,678	- 1,678	- 3,264	2,032*	1,165*	867
四 月 Apr.	—	2,793	- 2,793	- 5,529	389*	15,153*	-14,764
五 月 May	5	3,480	- 3,475	- 7,204	444*	2,592*	- 2,147

* 銀條等包括在內惟輔幣及鈔票不在內。 Including silver bars, etc., but not including subsidiary coins and bank-notes.

六· 財 政

第一表 二十二年六月份各省庫收支統計表

款 項 Items		江 蘇 Kiangsu	安 徽 Anhui	浙 江 Chekiang
收 入 門 Revenue				
		\$ 元	\$ 元	\$ 元
1. 田 賦	Land Tax	283,654.27	271,089.48	362,940.97
2. 契 稅	Title Deeds Tax	—	44,290.99	68,773.49
3. 營 業 稅	Business Tax in General	231,771.92	84,553.28	406,007.11
4. 房 捐	House Tax	—	—	—
5. 船 捐	Ship Tax	—	3,625.83	—
6. 地方財產收入	Revenue from Government Properties	—	15,001.87	4,120.51
7. 地方事業收入	Revenue from Government Institutions	—	11,774.37	—
8. 地方行政收入	Administrative Receipt	14,753.83	11,790.71	86,561.59
9. 地方營業收入	Revenue from Government Enterprises	51,834.34	10,549.23	—
10. 補助款收入	Subsidies	95,666.00	—	—
11. 債款收入	Receipt from Government Loans	133,981.74	41,050.00	336,703.00
12. 經收國家各款	Receipt Belonging to the National Government	—	59,163.34	157,343.41
13. 其他收入	Other Revenue	107,160.99	23,766.16	422,244.62
14. 共 計	Total	867,828.09	576,655.25	1,844,694.70
15. 上月結存或不敷	Surplus or Deficit Brought Over	—	42,638.90	16,531.26
16. 總 計	Grand Total	—	619,294.15	1,861,225.96
支 出 門 Expenditure				
1. 黨 務 費	Party Expenditure	14,480.00	17,210.00	8,000.00
2. 行 政 費	Expenditure for Civil Administration	90,949.14	195,743.24	118,471.44
3. 司 法 費	Judicial Expenditure	69,959.22	98,185.21	109,547.51
4. 公 安 費	Expenditure for Public Safety	163,710.43	80,260.39	154,470.08
5. 財 務 費	Expenditure for Financial Administration	150,732.22	33,570.97	76,751.77
6. 教育文化費	Educational and Cultural Expenditure	15,404.00	115,037.46	115,536.10
7. 實 業 費	Expenditure for Industrial Administration	7,795.14	10,150.07	—
8. 交 通 費	Expenditure on Communications	—	—	—
9. 衛 生 費	Expenditure for Public Health	3,368.20	—	9,500.00
10. 建 設 費	Expenditure on Reconstruction	115,699.47	15,798.27	23,630.40
11. 地方營業費	Expenditure on Government Enterprises	—	16,767.86	—
12. 協 助 費	Contributions	40,825.53	—	16,924.04
13. 債 務 費	Expenditure on Loan Service and Other Government Debts	261,575.51	13,657.66	1,085,209.83
14. 省 支 軍 費	Military Expenditure	—	—	—
15. 代付國家各款	Expenditure on Behalf of the National Government	—	6,663.25	31,923.70
16. 其他支出	Other Expenditure	5,834.13	5,562.86	71,080.00
17. 共 計	Total	940,337.93	608,627.24	1,821,044.86
18. 本月結存或不敷	Surplus or Deficit Brought Forward	—	10,666.91	40,181.10
19. 總 計	Grand Total	—	619,294.15	1,861,225.96

† 附江蘇教育經費管理處本月份收支報告表(附表四)

VI. PUBLIC FINANCE

TABLE 1. MONTHLY REVENUE AND EXPENDITURE OF PROVINCIAL TREASURIES, June, 1933. (Cont'd)

	廣東* Kwangtung	湖 南 Hunan	江 西 Kiangsi	湖 北 Hupeh	青 海 Kokonor	甘 肅 Kansu
	收 入 門			Revenue		
	\$ 元	\$ 元	\$ 元	\$ 元	\$ 元	\$ 元
1.	799,592.99	430,147.98	286,349.00	56,444.81	53,486.35	196,697.32
2.	211,939.23	106,470.00	10,431.00	111,554.81	—	16,175.62
3.	152,102.19	91,201.18	59,490.00	394,549.00	—	27,513.58
4.	2,835.33	49,466.07	—	548,940.88	—	—
5.	104,770.46	17,991.40	10,112.00	—	—	—
6.	110,056.30	26,038.34	—	213,906.92	—	—
7.	7,173.40	3,771.52	—	3,552.75	—	—
8.	220,817.97	520,792.27	—	231,459.49	—	—
9.	—	184,557.46	—	6,370.30	—	—
10.	—	—	130,105.00	1,095,039.23	—	—
11.	202,298.44	—	11,256.00	362,550.75	—	150,418.57
12.	802,069.60	885,786.07	94,850.00	—	19,675.90	9,129.01
13.	2,591,986.35	2,648,168.67	543,863.00	416,635.26	71,354.96	506,558.85
14.	5,205,642.26	4,964,423.96	1,126,456.00	3,441,654.20	144,517.20	906,492.94
15.	9,934,234.22	48.36	—	90,667.63	—	—
16.	15,139,926.48	4,961,472.32	—	3,532,321.83	—	—
	支 出 門			Expenditure		
1.	91,614.47	171,961.66	41,702.00	81,058.63	4,035.40	6,713.50
2.	502,151.57	533,365.97	251,935.00	276,336.10	47,828.59	96,287.27
3.	133,660.39	201,060.68	41,912.00	61,650.77	4,540.22	16,825.23
4.	—	771,634.14	56,530.00	971,970.50	—	10,675.20
5.	200,400.80	127,926.77	—	175,643.43	2,475.32	154,084.63
6.	200,349.00	314,606.75	—	413,516.20	16,833.33	71,394.06
7.	83,899.70	100,401.56	—	7,333.63	—	1,050.46
8.	52,047.26	96,970.74	—	—	—	—
9.	—	54,765.15	—	53,509.40	—	—
10.	265,939.40	55,471.27	94,550.00	237,012.39	34,398.46	1,300.00
11.	—	—	—	260,611.24	—	20,655.65
12.	456,800.00	138,634.07	—	33,159.18	—	—
13.	758,905.04	—	130,105.00	579,780.46	—	—
14.	—	—	—	—	31,664.82	583,878.84
15.	2,633,464.66	—	—	—	1,630.00	—
16.	189,725.00	2,392,663.75	512,761.00	233,627.12	5,458.40	—
17.	5,623,957.29	4,964,462.53	1,129,845.00	3,365,239.10	148,919.54	962,864.83
18.	9,515,969.19	9.80	—	167,082.73	—	—
19.	15,139,926.48	4,964,472.32	—	3,532,321.83	—	—

* 收支各數俱以廣東毫洋計算。

本表係根據各省財政廳每月函送收支報告表編製。收支科目以二十年度辦理預算收支分類標準地方部份為準。是項標準收支兩方，均分「屬於普通會計者」及「屬於營業會計者」二類。現各省報告尚未依此開列，無從分析，故本表祇列地方營業收入及地方營業費兩項。更因事實需要，增列經收經付國家各款，及省支軍費三項，以便歸納。又各省收支種類，甚為繁複，有不易定其性質者，出入取捨之間，頗費斟酌，有不免出於武斷者。其直隸行政院之各市收支，因科目不易一致，暫緩彙編，僅將每月原報告表照列，以供參攷。統審閱者鑒諒。

第一表 (續)

TABLE 1. (Cont'd)

	甯夏 Ningsia	陝西 Shensi	河南 Honan	山東 Shantung	河北 Hopei
收 入 門 Revenue					
	\$ 元	\$ 元	\$ 元	\$ 元	\$ 元
1.	78,373.41	388,023.15	739,227.09	1,210,516.94	1,162,318.22
2.	—	17,389.19	—	196,271.77	203,275.72
3.	1,071.50	147,461.13	168,045.94	147,531.96	451,734.96
4.	—	—	—	28,412.46	—
5.	—	—	—	—	—
6.	—	—	1,022.39	14,910.19	43,139.83
7.	—	—	—	6.04	—
8.	16,210.48	—	16,040.80	77,727.84	15,775.22
9.	—	—	108,354.52	86,305.11	—
10.	—	—	81,229.92	—	—
11.	—	643,173.21	240,523.40	—	531,755.39
12.	33,165.30	—	150,172.67	—	—
13.	45,998.68	374,117.90	251,487.45	44,420.31	371,038.51
14.	174,819.37	1,570,164.53	1,756,104.18	1,806,102.62	2,834,037.85
15.	46,020.42	-1,164,739.10	232,245.67	1,434,849.26	-45,216.21
16.	220,839.79	405,425.43	1,988,349.85	3,240,942.88	2,788,821.64
支 出 門 Expenditure					
1.	2,521.95	11,395.27	21,551.12	72,500.00	30,538.87
2.	24,582.86	133,763.66	269,557.83	297,559.55	204,512.45
3.	3,565.28	21,405.30	130,954.91	207,947.63	90,336.73
4.	6,423.40	478,750.83	212,090.49	79,850.25	142,790.24
5.	6,327.99	35,464.74	85,056.11	302,626.38	103,429.66
6.	8,521.25	52,803.20	43,838.75	235,739.47	337,382.94
7.	—	—	7,063.87	49,013.70	13,019.75
8.	—	5,387.00	—	—	5,000.00
9.	—	7,000.00	3,769.26	—	—
10.	6,573.60	9,571.50	133,652.80	199,378.76	52,025.94
11.	—	—	108,354.52	101,956.95	—
12.	—	—	—	—	—
13.	—	214,773.72	539,770.40	35,799.33	1,839,509.02
14.	131,365.75	506,138.23	239,169.30	116,326.96	101,200.00
15.	5,982.13	—	10,083.00	30,000.00	1,641.60
16.	3,171.50	—	3,940.91	106,232.33	—
17.	199,035.71	1,476,452.45	1,803,878.26	1,834,931.36	2,921,387.20
18.	21,804.08	-1,071,026.97	179,471.59	1,406,011.52	-132,565.56
19.	220,839.79	405,425.43	1,988,349.85	3,240,942.88	2,788,821.64

† 該省教育款產管理處直接收支之教育專款，計上月結存 \$144,127.771，本月收入 \$246,259.587，本月支出 \$222,046.322，收支兩抵，加上月結存，其本月結存為 \$168,341.036。

附表一 二十二年六月份南京市政府收支報告表

收 入			支 出		
款 項	金 額		款 項	金 額	
	小 計	合 計		小 計	合 計
	\$	\$		\$	\$
上月庫存		49,229.97	市政府經費		52,489.40
契稅		19,507.05	本身	30,436.95	
契稅	19,473.05		清潔隊	10,130.00	
契紙	34.00		衛生事務所	6,453.25	
營業稅		15,033.35	公園管理處	2,261.50	
營業稅	10,163.36		屠宰場	2,563.90	
營業捐	698.25		音樂隊	365.50	
當稅	160.00		市民銀行代理市庫	230.00	
屠宰稅	3,996.84		財政局經費		44,186.08
房捐		39,592.24	本身	19,037.02	
車捐		2,618.05	測繪股	11,691.50	
船捐		1,553.50	營業稅徵收處	3,519.00	
地方財產收入		14,359.48	大小黃洲管理處	8,551.56	
房租	3,344.03		八卦洲管理處	1,387.00	
地租	1,517.13		工務局經費		60,933.67
田租	224.26		本身	41,857.30	
雜租	1,091.10		工程費	19,031.37	
洲產息	3,711.88		社會局經費		106,810.81
湖產息	24.70		本身	4,347.45	
標賣產價	4,446.38		救濟院	10,103.95	
地方事業收入		11,899.81	旗民口糧及管理	2,200.00	
水費	2,497.29		所屬教育各機關	89,896.91	
學費	9,039.00		其他附屬機關	262.50	
自來水管費	363.52		協助費		3,879.33
地方行政收入		10,199.44	雜項支出		10,283.93
勘丈費	676.00		利息	6,511.43	
登記費	1,589.26		充賞金	390.00	
執照費	2,203.90		徵用土地費	740.86	
測繪費	369.00		其他雜項支出	2,641.69	

附表一 二十二年五月份南京市政府收支報告表(續)

收 入			支 出		
款 項	金 額		款 項	金 額	
	小 計	合 計		小 計	合 計
	\$	\$		\$	\$
檢驗費	4,171.50		築路工程費		13,183.17
手續費	7.00		自來水工程費		33,825.84
罰金	1,183.73		歸還存款		11,187.16
地方營業純益		8,000.00	存款	11,187.16	
典當純益	8,000.00		歸還借款		56,000.00
其他收入		43,708.74	借款	56,000.00	
雜捐	14,588.63		暫記支出		29,845.55
雜項收入	23,690.04		貸款	29,845.55	
築路攤費	11,430.02		還付保證金		6,400.00
補助款收入		167,871.74	其他保證金	6,400.00	
鐵道附捐	103,326.12		本月庫存		36,704.15
中央補助費	50,000.00				
其他補助費	9,545.62				
補收款項		861.59			
營業稅	523.15				
地方財產收入	.62				
地方事業收入	40.00				
定額收回	298.82				
定額收回		26,730.93			
暫記存款		12,970.95			
存款	12,970.95				
暫記收回		33,267.76			
貸款	33,267.76				
交存保證金		2,759.54			
押租	84.54				
其他保證金	2,675.00				
總計		470,234.14	總計		470,234.14

附表二 二十二年六月份上海市政府收支報告表

收 入			支 出		
款 項	金 額		款 項	金 額	
	小 計	合 計		小 計	合 計
	⌘	⌘		⌘	⌘
(普通會計)			經常門		
田賦		39,470.55	(普通會計)		
契稅		81,797.33	黨務費		14,886.66
營業稅		187,426.71	行政費		27,087.00
房捐		284,351.55	公安費		380,037.20
車捐		43,476.78	財務費		24,930.80
船捐		33,601.35	教育文化費		117,234.66
碼頭稅		340,231.13	社會費		10,303.54
地方財產收入		63,061.74	公用費		18,149.60
地方事業收入		14,004.79	衛生費		18,000.00
地方行政收入		68,033.14	建設費		22,460.00
各歲出科目貸方		696,374.93	土地費		97,407.61
教育文化費	40,550.00		各市區經費		2,244.50
社會費	5,744.82		協助費		29,251.22
建設費	252,371.00		債務費		390,231.13
土地費	68,732.76		其他支出		15,186.13
行政費	318,894.45		(營業會計)		
公安費	9,900.00		航業支出		14,098.00
財務費	131.90		其他支出		2,566.00
上年結轉		6,826.90	臨時門		
暫時收入		52,832.33	行政費		23,017.01
保證金	14,500.00		公安費		181,318.84
暫記	68,332.33		財務費		8,807.00
(營業會計)			教育文化費		4,830.00
航業收入		30,260.39	社會費		7,994.82
其他收入		43,259.87	公用費		12,533.64
各歲出科目貸方		500,000.00	衛生費		13,637.00
商業支出	500,000.00		建設費		441,599.73
收付差額		2,394,745.80	土地費		40,538.07
			協助費		1,500.00
			債務費		4,146.00
			其他支出		131.90
			各歲入科目借方		37,543.72
			車捐	484.27	
			地方財產收入	1,059.45	
			其他收入	36,000.00	
			暫時支出		73,263.73
			保證金	3,000.00	
			暫記	75,263.73	
			(營業會計)		
			航業支出		39,510.49
			商業支出		500,000.00
			收付差額		2,336,189.94
總計		4,914,735.34	總計		4,914,735.34

附表三 二十二年六月份青島市政府收支報告表

收 入			支 出		
款 項	金 額		項 款	金 額	
	小 計	合 計		小 計	合 計
田賦	\$	\$ 76,578.41	黨務經常費	\$	\$ 4,200.00
地稅	17,593.93		市黨部經費	4,200.00	
地租	58,718.67		行政經常費		36,398.25
雜項租款	265.81		市政府經費	19,628.00	
契稅		4,180.11	保安無線電台經費	1,171.00	
移轉登記費	4,118.11		購辦委員會經費	392.50	
憑照費	62.00		地方自治籌委會經費	1,283.00	
營業稅		22,590.67	自治區公所經費	2,475.00	
營業稅	22,590.67		社會局經費	8,871.25	
屠宰稅		18,883.30	感化所經費	2,577.50	
市區屠宰稅	16,456.00		公安經常費		83,813.00
鄉區屠宰稅	2,397.30		公安局經費	67,041.00	
賽馬稅		7,105.23	第一保安隊經費	9,184.00	
賽馬稅	7,105.23		第二保安隊經費	7,589.00	
車捐		3,866.44	財務經常費		14,332.31
車捐	3,866.44		財政局經費	12,539.31	
地方財產收入		116,529.11	屠宰征稅處經費	1,743.00	
房租	2,994.44		教育文化經常費		49,646.57
各項息金	3,149.63		教育局經費	4,484.00	
租權金	110,384.99		全市教育經費	41,636.82	
地方事業收入		134,871.36	觀象台經費	3,525.75	
繫船費	11,993.75		實業經常費		8,122.75
碼頭費	83,140.70		農林事務所經費	6,093.00	
貨物留置費	3,876.42		度量衡檢定所經費	403.75	
臨時作業費	957.53		國貨陳列館經費	165.00	
小港收入	2,170.02		民生工廠經費	1,457.00	
倉庫收入	11,061.27		交通經常費		79,794.00
拖船費	807.81		港務局經費	79,794.00	
雜項費	32.10		衛生經常費		7,551.33
碼頭運輸盈餘	19,538.67		市立醫院經費	7,551.33	
林產收入	512.94		建設經常費		20,553.00
農產收入	421.83		工務局經費	20,553.00	
畜產收入	358.27		協助費		124,400.00
地方行政收入		24,266.70	各項補助費	4,400.00	
衛生費	20,147.40		撥借軍費	120,000.00	
執照費	1,781.29		行政臨時費		17,934.90
各項罰款	1,109.21		市政府臨時費	14,411.50	

附表三 二十二五月份青島市政府收支報告表(續)

收 入			支 出		
款 項	金 額		款 項	金 額	
	小 計	合 計		合 計	小 計
採土砂石費	\$ 228.00	\$	社會局臨時費	\$ 2,293.50	\$
查驗費	256.00		感化所臨時費	1,224.90	
手續費	648.80		公安臨時費		3,742.59
補助款收入		50,000.00	公安局臨時費	3,742.59	
關稅補助費	50,000.00		財務臨時費		6,405.56
其他收入		26,982.65	政財局臨時費	6,405.56	
售品收入	12.00		教育文化臨時費		4,471.94
糞便收入	350.00		全市教育臨時費	4,471.94	
測繪費	486.00		實業臨時費		870.01
電氣公司報效金	20,607.20		農林事務所臨時費	870.01	
雜收入	5,527.45		交通臨時費		7,434.60
前年度未收訖		7,586.34	港務局臨時費	7,313.60	
田賦	7,187.63		衛生臨時費		3,070.70
車捐	1.20		市立醫院臨時費	3,070.70	
地方財產收入	15.50		建設臨時費		87,229.00
地方行政收入	331.96		工務局臨時費	63,229.00	
借入金		225,319.67	飛機場地價	25,000.00	
雜項借款	85,699.02		臨時協助費		67,173.12
借入下年度款	139,620.65		臨時補助費	67,173.12	
暫時收項		75,274.60	暫時付項		17,723.98
保證金	3,640.00		墊付款	17,723.98	
保管金	16,277.77		墊付營業支出		46,643.81
預撥款	54,606.83		自來水廠支出	46,643.81	
租地保證金	750.00		墊付中央款項		449.00
保管營業收入		56,363.70	代墊款	449.00	
自來水廠收入	56,363.70		借入金		213,214.48
貸出各款		940,196.50	雜項借款	213,214.48	
存出金	1,300.00		暫時收項		279,332.49
暫時付項	218,301.69		保證金	55,623.00	
購買債券	51,966.40		保管金	120,412.52	
市有營業資本金	237,732.90		預撥款	59,122.55	
墊付中央款	84,197.50		租地保證金	7,590.00	
墊付營業支出	346,698.01		水道預納金	36,579.42	
上月結餘		18,414.97	保管營業收入		623,450.11
			自來水廠收入	613,450.11	
			本月結存		1,042.26
總計		1,808,949.76	總計		1,808,949.76

附表四 二十二年六月份江蘇教育經費管理處收支報告表

收 入			支 出		
款 項	金 額		款 項	金 額	
	小 計	合 計		小 計	合 計
	\$	\$		\$	\$
上月結存數		48,026.35	本月支出數		456,949.39
上月結存數	48,026.35		各校機關經常費	319,588.30	
本月收入數		469,332.13	臨時費	6,500.00	
房稅	56,699.84		利息	718.84	
牙稅	95,711.33		牙獎	264.11	
忙漕	106,580.00		還借牙金	124,173.02	
公債本息	140.91		沖賬	5,705.12	
善款補助	200.00		本月結存數		60,409.09
借入金	210,000.00		本月結存數	60,409.09	
總計		517,358.48	總計		517,358.48

七· 交 通

VII. TRANSPORTATION

第一表 國有鐵路運輸概況表

TABLE 1. APPROXIMATE TRAFFIC RETURNS OF NATIONAL RAILWAYS

(一) 總 表

L. ALL NATIONAL RAILWAYS

時 期	客運人數	載運貨物噸數	時 期	客運人數	載運貨物噸數
Period	Number of Passengers	Number of Tons	Period	Number of Passengers	Number of Tons
民國十八年 1929	34,425,557	17,524,451	民國廿二年 1933		
十九年 1930	45,463,805	22,244,406	一 月 Jan.	4,006,223½	1,536,163
二十年 1931	48,411,530½†	26,271,771†	二 月 Feb.	3,723,666½	1,807,362
廿一年 1932	41,414,979½	23,529,966	三 月 Mar.	3,746,947½	2,096,061
廿二年 1933	44,774,959	24,323,653½	四 月 Apr.	3,942,919	2,019,743
民國二十一年 1932			五 月 May	3,519,843½	1,702,864
三 月 Mar.	3,251,086	2,062,005	六 月 June	2,959,644	1,550,429
四 月 Apr.	3,271,815	2,062,883	七 月 July	3,324,525½	1,695,562
五 月 May	3,026,229½*	1,991,121*	八 月 Aug.	3,430,830½	1,932,897
六 月 June	3,155,067½*	1,826,959*	九 月 Sept.	3,721,532	2,370,738
七 月 July	3,323,626½*	1,795,820*	十 月 Oct.	4,223,797½	2,415,352
八 月 Aug.	3,357,897½	1,727,239	十一月 Nov.	4,035,846	2,418,061
九 月 Sept.	3,653,877½	1,806,703	十二月 Dec.	4,084,169½	2,783,421½
十 月 Oct.	3,836,721½	2,239,399	民國二十三年 1934		
十一月 Nov.	3,793,304½	2,179,126	一 月 Jan.	3,814,539	2,260,819
十二月 Dec.	3,810,214	2,230,695	二 月 Feb.	3,668,379	1,753,658
			三 月 Mar.	4,222,451½	2,372,330

根據鐵道部統計科資料編製

Compiled from data supplied by the Division of Railway Statistics, Ministry of Railway.

註： 以上各年月數目皆僅就有報告各路之數總計故難以一概比較，又表中每月數目，均係概略之數，確數須以年報為準。

Note: The figures for different periods are not strictly comparable, for the reports of some railways are irregular and incomplete. The monthly figures are only approximate returns. Their sums often differ considerably from the final figures given in the annual report.

† 包括東北各省鐵路 Including railways in Northeastern Provinces

* 校正數 Revised figure

八· 農 村 經 濟

第一表 各省農民借貸調查

省 名 Province	報 告 縣 數 No. of Hsiens Reported	借 款 者 數 Farmers in Debt (%)	現 金 借 貸 Cash Credit								年 利 率 Annual Interest Rate
			借 款 來 源 (%) Source of Credit								
			合 作 社 Cooperative Societies	親 友 Relatives	地 主 Land lords	富 農 Farmers well-to-do	商 家 Merchants	典 當 Pawnshops etc.	其 他 Others		
江 蘇 Kiangsu	50	62	2.5	10.1	6.5	40.3	8.3	26.2	6.1	3.5	
安 徽 Anhwei	32	63	2.3	10.2	7.0	50.0	6.3	5.4	18.8	4.1	
浙 江 Chekiang	42	67	1.5	15.3	6.1	43.5	7.6	19.8	6.2	2.0	
福 建 Fukien	26	55	8.9	12.5	51.8	16.1	5.4	5.3	2.1	
廣 東 Kwangtung	49	60	0.6	10.2	5.8	52.9	16.6	5.7	8.2	2.7	
廣 西 Kwangsi	33	51	3.8	16.2	52.3	7.7	16.9	3.1	3.4	
雲 南 Yunan	25	46	1.9	17.0	9.4	43.4	11.3	5.7	11.3	3.5	
貴 州 Kweichow	25	45	4.2	10.4	64.6	6.2	4.2	10.4	3.6	
湖 南 Hunan	37	52	2.3	12.5	19.5	46.9	8.6	2.4	7.8	3.3	
江 西 Kiangsi	27	57	1.2	7.6	8.9	53.2	13.9	2.5	12.7	2.5	
湖 北 Hupeh	22	46	3.7	11.1	11.1	46.2	14.8	3.8	9.2	2.9	
四 川 Szechuan	56	56	19.5	20.5	32.5	12.0	8.0	7.5	3.8	
青 海 Tsinghai	6	56	7.2	7.2	35.7	35.7	14.2	2.7	
甘 肅 Kansu	21	63	3.2	43.6	17.8	4.8	30.6	5.3	
寧 夏 Ninghsia	6	51	7.1	50.0	35.7	7.2	3.7	
陝 西 Shensi	45	66	0.8	3.0	5.2	41.0	40.2	1.6	8.2	5.1	
山 西 Shansi	71	61	0.4	3.0	1.1	49.1	26.9	14.5	6.0	4.6	
河 南 Honan	63	41	9.0	10.6	41.2	13.5	9.0	16.7	3.5	
山 東 Shantung	82	46	2.2	7.0	2.7	41.6	15.0	27.0	4.5	3.4	
河 北 Hopel	109	51	10.5	5.8	1.2	34.8	20.2	19.7	7.8	2.9	
察 哈 爾 Chahar	7	79	8.3	8.3	41.7	33.4	8.3	3.2	
綏 遠 Suiyuan	11	43	8.3	16.7	37.5	13.5	12.5	12.5	3.2	
平 均 Average	850	56	1.3	8.3	9.0	45.1	17.3	8.9	10.1	3.4	

材料來源： 實業部中央農業實驗所農情報告第二年第四期。

VIII. RURAL ECONOMY

TABLE 1. FARMER'S CREDIT

借 款 者 數 Farmers in Debt (%)	糧 食 借 貸 借 款 來 源 (%)					月 利 Monthly In- terest Rate %
	親 友 Relatives	地 主 Land lords	富 農 Farmers well-to-do	商 家 Merchants	其 他 Others	
50	1.5	13.2	47.8	20.5	17.0	7.6
56	5.7	15.2	49.5	8.6	21.0	10.0
48	14.9	7.9	42.6	14.9	19.7	4.0
49	21.1	13.5	40.4	13.5	11.5	4.7
52	15.4	11.1	50.4	15.4	7.7	5.8
53	8.2	23.1	50.0	5.7	13.0	10.9
49	12.8	19.1	48.9	4.3	14.9	7.2
47	1.9	21.2	46.2	7.7	23.0	7.4
49	9.7	16.6	35.2	3.4	35.1	6.8
52	5.3	13.3	42.7	1.3	37.4	4.4
51	10.9	17.4	52.2	3.7	10.8	6.9
46	23.7	31.9	32.5	1.8	10.1	5.7
46	11.1	7.5	29.6	11.1	40.7	5.1
53	8.5	5.1	59.3	13.5	13.6	7.3
47	9.1	72.7	9.1	9.1	11.7
56	8.7	8.7	32.5	39.7	10.4	14.9
40	7.2	6.2	59.0	3.2	19.4	6.0
43	11.4	16.3	46.0	13.4	12.9	7.3
36	19.1	10.2	59.3	6.9	4.5	3.5
33	17.6	4.1	33.6	27.3	12.4	3.3
53	20.0	10.0	50.0	10.0	10.0	8.3
33	4.6	13.2	40.9	4.5	31.8	7.7
43	10.9	13.6	46.6	11.3	17.6	7.1

統計消息

STATISTICAL INFORMATION

一·方法與事實

1. METHODS & FACTS

大東京市之人口

(見國際統計協會季刊第一卷第二期)

日本內閣統計局局長長谷川越夫原著

李耀商譯 曾昭承校

緒言

大都會之人口集中，為近代工業國特有之現象。日本最近數十年間，工業急遽進展，故人口之集中，亦甚為積極。

日本之六個代表都會為東京・橫濱・名古屋・京都・大阪・神戶。其人口之增加尤為明顯。蓋自世界大戰以後，各市之近郊，均為市內溢出之人口所充塞，以致實際上市之範圍繼續拓展，遠超出名義上之界限。當局為應付計，乃以法令擴充各市境界。名古屋市於一九二一年八月增加面積約四倍，增加人口百分之四十以上。大阪市於一九二五年四月增加面積三倍餘，增加人口百分之四十以上。橫濱市於一九二七年四月增加面積約四倍，增加人口約百分之三十。京都市於一九三一年增加面積約五倍，增加人口百分之二十以上。(1)

關於此種大規模之擴充，東京神戶兩市未免有落後之感(2)。論理上東京市自有首先大加擴充之資格，其需要正式擴充，本至迫切。但在一九二三年受大地震與大火災之影響，及其他種種障礙，故遲至一九三二年十月一日，始有大東京市之正式組織，於原有市區以外，合併八十二個鄰接町村。現在大東京市面積有550,849方公里，

(1)京都市於一九一八年四月曾一度擴充境界，增加面積約百分之七十，增加人口約百分之十七。

(2)東京市於一九二〇年四月曾稍加擴充，增加面積約百分之一，增加人口約千分之六。橫濱市於一九二〇年四月及一九二九年四月先後稍加擴充，共增加面積為兩倍以上，增加人口約百分之十三。

約合原有面積之6.8倍，當東京府全面積百分之25.68；人口有4,970,839人，合原有
人口之2.4倍，當東京府人口百分之91.90。茲根據一九三〇年十月一日全國人口清查
之結果，分別研究大東京市人口統計如下：

一、面積及人口

舊東京市原有十五區，合新近擴充之二十區，共計三十五區，為大東京市之地域
。其中新區面積，除二三處外，均較舊區為大，如第一表。

表一 大東京市面積及人口

(一九三〇年十月一日)(3)

地 別	面 積	人 口	平均每方公里人口
總 數	550,849	4,970,839	9,024
麹 町 區(舊)	8,232	53,711	7,089
神 田 區(舊)	3,100	129,976	41,928
日 本 橋 區(舊)	3,116	107,645	34,546
京 橋 區(舊)	5,105	131,888	25,835
芝 區(舊)	8,606	175,760	20,423
麻 布 區(舊)	4,288	86,493	20,171
赤 坂 區(舊)	4,303	60,234	13,998
四 谷 區(舊)	3,239	75,021	23,162
牛 込 區(舊)	5,213	129,132	24,771
小 石 川 區(舊)	6,061	151,493	24,995
木 塚 區(舊)	4,874	136,749	28,057
下 谷 區(舊)	5,044	173,977	34,492
淺 草 區(舊)	5,275	241,695	45,819
本 所 區(舊)	6,493	235,324	36,243
深 川 區(舊)	8,236	176,815	21,469
品 川 區(新)	10,503	179,496	17,090
目 黒 區(新)	14,729	108,203	7,347
荏 原 區(新)	5,799	132,103	22,781
大 森 區(新)	23,397	147,335	6,297
蒲 田 區(新)	21,310	93,122	4,499
世 田 谷 區(新)	33,806	133,249	3,434
澁 谷 區(新)	15,238	213,533	14,013
澁 橋 區(新)	10,057	153,502	15,263
中 野 區(新)	15,408	134,093	8,703
杉 並 區(新)	34,101	134,529	3,945
豐 島 區(新)	13,264	236,701	17,845
瀨 野 川 區(新)	5,198	100,746	19,332
王 子 區(新)	15,979	126,673	7,927
荒 川 區(新)	10,565	230,616	26,561
板 橋 區(新)	80,650	113,586	1,408
足 立 區(新)	53,519	127,507	2,332
向 島 區(新)	7,759	155,519	19,966
城 東 區(新)	10,150	142,971	14,044
葛 飾 區(新)	35,782	84,456	2,360
江 戶 川 區(新)	46,810	96,971	2,072

(3) 新區人口係由當時在舊市區外相當地面之同等人口數推算而得。

據上表以板橋區面積為最大，約有81平方公里，其次為足立區，約54方公里，又其次為江戸川區約47方公里，世田ヶ谷區約39方公里，葛飾區約36方公里，杉並區約34方公里，大森區約23方公里，蒲田區約22方公里。以上均係新設之區，舊區面積無達十方公里者。舊區中最小之神田區，面積不過3.1方公里而已。



各區中人口最多者為荒川區（新）之280,616人，其次為淺草區（舊）之241,695人，又其次為豊島區（新）之236,701人，本所區（舊）之235,324人，澁谷區（舊）之213,533人。其餘各區之人口數，無達二十萬者，最少之麴町區（舊），則僅58,711人。

現時大東京市之人口密度爲每方公里 9,024 人，比較舊東京市之每方公里 25,492 人，大爲減少。但若就各個區分別觀察，則舊區之人口密度概較新區爲大。各區中人口密度最高者爲淺草區（舊），每方公里 45,819 人，其次爲神田區（舊），每方公里 41,928 人，又其次爲本所區（舊）36,243 人，日本橋區（舊）34,546 人，下谷區（舊）34,492 人，本鄉區（舊）28,057 人，荒川區（新）26,561 人，京橋區（舊）25,835 人，小石川區（舊）24,995 人，牛込區（舊）24,771 人，四谷區（舊）23,162 人，荏原區（新）22,781 人，深川區（舊）21,469 人，芝區（舊）20,423 人，麻布區（舊）20,171 人。其餘各區人口密度無達二萬者，密度最小之板橋區，每方公里僅有 1,408 人耳。

二、性比例及婚姻狀況

一九三〇年調查大東京市人口總數爲 4,970,839 人，內中男 2,634,532 人，女 2,336,307 人。對於每 100 女子之男比例爲 112.76 人，比較同時期日本本國人口之性比例對於每 100 女子之男比例 101.03 人，則大東京市人口以男爲特多。若單就舊市區觀察，則男尤甚，其對於每 100 女子之比例爲 119.61 人。

若就各個區分別觀察，其每 100 女子之男比例，則有神田，日本橋兩區之 142 人，京橋・芝・本所三區由 120 至 129 人，麴町・下谷・淺草・深川四區由 115 至 119 人，赤坂・牛込・本鄉・目黑・世田ヶ谷・淀橋・中野・豐島・荒川九區由 110 至 114 人。舊市區之男比例概較新市區爲大。

表二 大東京市各區人口性比例

（一九三〇年十月一日）

地 別	對每一百女子之男子數	地 別	對每一百女子之男子數
總 數	112.76	本 所 區	127.51
麴 町 區	117.81	深 川 區	119.93
神 田 區	141.53	品 川 區	107.85
日 本 橋 區	141.77	目 黑 區	111.13
京 橋 區	123.43	荏 原 區	103.33
芝 區	121.25	大 森 區	103.02
麻 布 區	103.40	蒲 田 區	106.57
赤 坂 區	113.01	世 田 ヶ 谷 區	111.66
四 谷 區	103.27	澁 谷 區	105.65
牛 込 區	113.97	淀 橋 區	111.03
小 石 川 區	103.63	中 野 區	112.22
本 鄉 區	111.05	杉 並 區	104.80
下 谷 區	113.52	豐 島 區	111.16
淺 草 區	115.45	瀧 野 川 區	103.95
王 子 區	106.54	向 島 區	104.91
荒 川 區	111.88	城 東 區	107.60
板 橋 區	107.21	葛 飾 區	106.11
足 立 區	105.12	江 戶 川 區	106.14

至於婚姻關係，大東京市全體居民4,970,839人中，未婚者2,835,896人，約占總人口百分之57.1，已婚者1,835,641人，占百分之36.9，鰥寡251,008人，占百分之5.0，離婚者48,294人，占百分之1.0。除未婚者比例較小外，其他各項比例，均較舊東京市為大。

設更就男女兩性分別觀察其婚姻狀況，則男子未婚者較多於女，計男性占總人口百分之61.7，女性占百分之51.8，而已婚者・鰥寡者・離婚者之比例，女性反較男性為大。

表三 大東京市人口婚姻狀況

(一九三〇年十月一日)

婚姻狀況	人數	男	女	對每一百女子之男子數	總人口每千人	每男子千人	每女子千人
全體	4,970,839	2,634,532	2,336,307	112.76	1,000	1,000	1,000
未婚	2,835,896	1,625,953	1,209,943	134.33	571	617	518
已婚	1,835,641	924,213	911,428	101.40	369	351	390
鰥寡	251,008	63,347	187,661	33.76	50	24	80
離婚	48,294	21,019	27,275	77.06	10	8	12

三・年齡分配

大東京市人口，若就每五年一組分為若干組，則以零歲至四歲一組為最多，共計642,034人，佔總數百分之12.9，其次十五歲至十九歲一組，有638,007人佔總數百分之12.8，二十歲至二十四歲一組有613,263人，佔百分之12.3。二十五歲至二十九歲一組有507,133人，佔百分之10.20。以上四組佔總數百分之48.2。其餘各組無佔總數百分之10者。五歲至九歲一組佔總數百分之9.7，十歲至十四歲一組佔百分之8.6，三十歲至三十四歲一組佔百分之8.0，自三十歲至三十四歲一組起，年齡愈增則人數愈減。

表四 大東京市人口年齡分組

(一九三〇年十月一日)

地 別	人 數	男	女	對每一百女子 之男子數	總人口 每千人	每男子 千人	每女子 千人
總數	4,970,839	2,634,532	2,336,307	112.76	1,000	1,000	1,000
0—4	642,034	324,771	317,263	102.37	129	123	136
5—9	434,927	244,219	240,703	101.46	97	93	103
10—14	425,937	221,956	203,981	103.81	86	84	87
15—19	638,007	352,499	285,503	123.46	123	134	122
20—24	613,263	339,657	273,606	124.14	123	129	117
25—29	507,133	276,446	230,687	119.84	102	105	99
30—34	396,399	217,933	178,411	122.18	80	83	76
35—39	306,352	169,551	137,301	123.49	63	64	59
40—44	257,454	141,353	116,101	121.75	52	54	50
45—49	207,365	110,339	97,026	113.72	42	42	42
50—54	172,043	89,545	82,503	103.54	35	34	35
55—59	117,606	59,230	58,376	101.46	24	23	25
60—64	85,346	39,818	45,528	87.46	17	15	19
65—69	55,594	24,560	31,034	79.14	11	9	13
70—74	34,537	13,912	20,625	67.45	7	5	9
75—79	17,864	6,317	11,547	54.71	3	2	5
80以上	8,473	2,371	6,102	33.86	2	1	3

若單就舊市區觀察，其結果亦相差無幾，惟十五歲至十九歲一組與二十歲至二十四歲一組所占百分數尤多，前者占百分之15.7，後者占百分之14.0，而零歲至四歲一組所占百分較小於大東京市。

若就各組年齡性別觀察，男性以十五歲至十九歲之一組為最多，共計 352,499 人合男性人口總數百分之13.4，女性以零歲至四歲一組為最多，計 317,263 當女子人口總計百分之13.6，其次男性零歲至四歲，二十歲至二十四歲，二十五歲至二十九歲三組，女性五歲至九歲，十五歲至十九歲，二十歲至二十四歲三組，各占同性人口總計百分之10以上，而男子人口總計百分之36.8，女子人口總計百分之33.8，均係十五歲至二十九歲之青年。此外三十歲至三十四歲，三十五歲至三十九歲，四十至四十四歲

之男女，各佔同性人口總計百分之5至百分之8。此項百分數以男性方面爲較高，至於四十五歲至四十九歲，五十五歲至五十九歲之男女，對於同性人口總計之百分數約略相等，而六十歲至六十四以上各組之女子較男子爲多，即六十歲至六十四歲之男子，僅有同級年齡女子數百分之87.46，六十五歲至六十九歲之男子，僅有同級年齡女子數百分之79.14，七十歲至七十四歲之男子，僅有同級年齡女子數百分之54.71，八十歲以上之男子，僅有同級年齡女子數百分之38.86。其他各級年齡之男子數則較多於女子，即二十歲至二十四歲之男子，合同級年齡女子數百分之124.14，十五歲至十九歲，三十歲至三十四歲，三十五歲至三十九歲，四十歲至四十四歲各組男子，各合同級年齡女子數百分之120以上。

四·大東京市人口職業分類

大東京市全部人口4,970,839人之中，有百分之42.54，即2,114,787人爲有職業者，內中男性1,654,876人。女性459,911人，男性佔總數百分之78.25，其對於女性之百分比爲359.83。各業之中最多者爲製造工業之714,596人，佔總數百分之33.8，其次爲商業之657,597人，佔有業者總數百分之31.1，又其次爲公務人員及自由業之316,159人，佔總數百分之14.9。以上三項，佔有業者總數百分之79.8。倘以此與舊東京市住民之職業分配比較，最堪注意者爲農業人口，在大東京市佔有業者總數百分之3.2，而在舊東京市部分僅佔總數百分之0.4。又工業人口在大東京市各業人口中佔首位，而在舊市部分則以商業人口爲最多，佔有業者總數百分之37.5，其次爲工業人口佔百分之31.4，又其次爲公務人員及自由業佔百分之13.3。

再自職業細分類觀之，則有業者總數百分之21.9係屬於商賈·牙行及娛樂業，百分之8.6屬於勞役業，百分之7.1屬於家事使用人，百分之6.3屬於金屬物·機器·器具·船·車等製造業，百分之6.1屬於公用事業及建築業，百分之5.3屬於運輸業。

表五 大東京市人職業分類

(一九三〇年十月一日)

職 業 別	人 數	男	女	對每一百 女子之男 子數	對於有 業者每 千人	對於有 業男子 每千人	對於有 業女子 每千人
— 職 業 總 分 類 —							
總 數	2,114,787	1,654,876	459,911	359.83	1,000	1,000	1,000
1. 農業	68,200	49,732	18,468	269.29	32	30	40
2. 水產業	3,445	3,323	122	2,723.77	2	2	0
3. 礦業	1,744	1,711	33	5,184.85	1	1	0
4. 製造業	714,596	640,577	74,019	865.42	338	387	161
5. 商業	657,597	506,524	151,073	335.23	311	306	323
6. 交通及運輸業	132,967	123,378	9,589	1,286.66	63	75	21
7. 公務員及自由業	316,159	253,617	57,542	449.44	149	156	125
8. 家事使用人	149,823	8,351	141,472	5.90	71	5	303
9. 其他職業 (無職業)	70,256	62,663	7,593	825.27	33	33	17
	2,856,052	979,653	1,876,396	53.21			
— 職 業 細 分 類 —							
1. 農耕	64,591	46,502	18,089	257.07	30	28	39
2. 畜牧	3,306	2,939	367	800.32	2	2	1
3. 養蠶	73	65	8	812.50	0	0	0
4. 林業	230	226	4	5,650.00	0	0	0
5. 漁業	3,445	3,323	122	2,723.77	2	2	0
6. 煤礦	350	348	2	17,400.00	0	0	0
7. 鑛業	395	392	3	13,066.67	0	0	0
8. 煤油業	69	69	—	—	0	0	—
9. 石礦	930	902	28	3,321.43	1	1	0
10. 磚瓦陶器玻璃製造	14,125	12,189	1,936	629.60	7	7	4
11. 金屬機器機械器具船車製造	132,573	128,579	4,294	2,994.39	63	73	9
12. 細工業	19,716	18,858	858	2,197.90	9	11	2
13. 化學工業	27,446	22,226	5,220	425.79	13	13	11
14. 紡織業	63,963	43,251	20,717	203.77	30	26	45
15. 衣着物製造	57,092	67,036	20,056	334.24	41	41	44
16. 造紙及紙質物與印刷	73,354	65,170	8,184	796.31	35	39	18
17. 皮革骨羽毛製成品之製造	7,674	7,250	424	1,709.91	4	4	1
18. 木藤竹藪製成品	64,231	63,203	1,028	6,143.15	30	33	2
19. 製鹽	17	17	—	—	0	0	—
20. 衣食物及烟草製造	41,075	34,661	6,414	540.40	19	21	14
21. 公用事業及建築業	127,994	127,841	153	83,556.21	61	77	0
22. 煤氣水電業	19,006	18,988	18	105,488.89	9	12	0

表 五 (續)

職 業 別	人 數	男	女	對每一百 女子之男 子數	對於有 業者每 千人	對於有 業男子 每千人	對於有 業女子 每千人
— 職 業 細 分 類 (續) —							
23. 其他工業	36,025	31,308	4,717	663.73	17	19	10
24. 販賣經紀娛樂業等	464,091	410,551	53,540	766.81	219	248	116
25. 金融及保險	12,264	11,982	282	4,248.94	6	7	1
26. 勞役	181,242	83,991	97,251	86.37	86	51	212
27. 輸運	112,240	109,122	3,118	3,499.74	53	66	7
28. 交通	20,727	14,256	6,471	220.31	10	9	14
29. 行政機關服務	79,501	74,030	5,471	1,353.13	38	45	12
30. 陸海軍(現役)	23,000	23,000	—	—	11	14	—
31. 法律	2,673	2,673	—	—	1	2	—
32. 教育	24,769	16,892	7,877	214.45	12	10	17
33. 宗教	9,070	7,189	1,881	332.19	4	4	4
34. 醫藥	41,142	18,361	22,781	80.60	19	11	50
35. 寫字員	96,026	83,466	12,560	664.54	45	51	27
36. 新聞記者著作家藝術家	29,502	23,389	6,113	382.61	14	14	13
37. 其他自由業	10,476	9,617	859	1,119.56	5	6	2
38. 家事使用人	149,823	8,351	141,472	5.90	71	5	303
39. 其他有給職業	70,256	62,663	7,593	825.27	33	38	17
(以固定收入供生活費)	27,276	17,513	9,763	179.33	—	—	—
(其他無職業者)	2,828,776	962,143	1,866,633	51.54	—	—	—

五・人口動態

以大東京市一九三〇年十月一日之人口 4,970,839 人，比較一九二五年十月一日相當之人口 4,099,830 人，此五年間，計增加人口百分之 21.2 即 871,009 人。(1) 內中舊市區部分增加百分之 3.8 即 75,346 人，新市區部分增加百分之 37.8 即 795,663 人，而新市區之中鄰接舊市區之品川，澁谷，淀橋，豐島，瀧野川，荒川，向島，城東八區，增加百分之 20.1 即 245,141 人，其餘之新市區增加百分之 62.1 即 550,522 人，以舊市區部分人口增加率最低，鄰接舊市區部分增加率較高，邊遠區部分增加率最高。


若就各區個別觀察其自一九二五年十月一日至一九三〇年十月一日之五年間人口動態，則三十五區之中僅麻布，赤坂，牛込，小石川四區人口有減無增，其他各區人

(1) 日本大都會大阪市之人口，在同一時期增加百分之 16.0。

口均有增加，其增加最多者爲杉並區，增加68,548人，其次爲荒川區，增加62,188人，又其次爲荏原區，增加59,852人，世田ヶ谷區增加54,979人，大森區增加52,883人。其增加率最高者爲杉並區，增加百分之103.9，其次爲荏原區，增加百分之82.8，又其次爲目黑區，增加百分之71.3，葛飾區增加百分之70.9，蒲田區增加百分之70.5，世田ヶ谷區增加百分之70.2。

表六 近年大東京市人口之增加

地 別	一九三〇年十月一日	一九二五年十月一日	增加數(負號爲減少)	增加百分率(負號爲減少率)
總 數	4,970,839	4,099,830	871,009	21.2
麴 町 區	58,711	56,379	2,332	4.1
神 田 區	129,976	128,529	1,447	1.1
日 本 橋 區	107,645	105,002	2,643	2.5
京 橋 區	131,888	120,363	11,525	9.6
芝 區	175,760	171,590	4,170	2.4
麻 布 區	86,493	87,906	-1,413	-1.6
赤 坂 區	60,234	61,045	- 811	-1.3
四 谷 區	75,021	74,974	47	1
牛 込 區	129,132	129,837	- 705	- 6
小 石 川 區	151,493	152,620	-1,127	- 7
本 郷 區	136,749	135,079	1,670	1.2
下 谷 區	173,977	172,673	1,299	8
淺 草 區	241,695	232,076	9,619	4.1
本 所 區	235,324	207,142	28,182	13.6
深 川 區	176,815	160,297	16,518	10.3
品 川 區	179,496	160,191	19,305	12.1
目 黑 區	108,208	63,019	45,189	71.7
荏 原 區	132,108	72,256	59,852	82.8
大 森 區	147,335	94,452	52,883	56.0
蒲 田 區	93,123	57,553	40,569	70.5
世 田 ヶ 谷 區	133,249	78,270	54,979	70.2
澁 谷 區	213,533	190,774	22,759	11.9
澁 橋 區	153,502	134,499	19,003	14.1
中 野 區	134,098	85,294	48,804	57.2
杉 並 區	134,529	65,981	68,548	103.9
豐 島 區	236,701	193,250	38,451	19.4
瀨 野 川 區	100,746	82,252	18,494	22.5
王 子 區	126,673	85,023	41,650	49.0
荒 川 區	230,616	218,428	62,188	28.5
板 橋 區	113,586	81,301	32,285	39.7
東 武 池 袋 區	127,507	89,226	38,281	42.9
東 武 東 區	155,519	120,462	35,057	29.1
東 武 池 袋 區	142,971	113,037	29,834	26.4
葛 飾 區	84,456	49,415	35,041	70.9
立 花 川 區	96,971	64,530	32,441	50.3



六·結論

如上所述，大東京市人口狀態，實具備大都會人口狀態通有之一切特點。即市民住區之廣大，人口之密集，青年人及未婚者與從事於工商業者之衆多等等，凡此彰著之現象，要與歐美大都會無甚差異。

總之現代大都會所應有之種種設備，(1)大東京市亦正在進行中，加以人口增殖力之異常雄厚(2)大東京市之前途正未可限量也。

二·組織與行政

2. ORGANIZATION & ADMINISTRATION

一·郵政總局籌辦全國人口調查

我國各省人口數目，向無確實統計，前清及民國，雖曾有數次較具體之調查，而均有漏報省分，亦未能完善。茲聞交通部當局爲切實調查全國人口便於發展郵務起見，特利用郵政局之組織，令行郵政總局轉飭各地郵政支局就近辦理，俾得事半功倍，按此項辦法，於民國八年及十四年曾由郵局附帶辦理兩次，頗著成績，此次繼續舉辦，當能駕輕就熟獲得良好之效果也。

二·廣東舉行全省經濟總調查

廣東調查統計局，爲明瞭全省經濟狀況及農村生活情形，特舉行全省經濟總調查，組織調查隊八隊，每隊設隊長一人，調查員二人，業已分別出發，劃全省爲十七區，各區調查時期，定爲三個月，並聞該局爲審慎辦理此次調查工作，擬設置經濟調查委員會，以便負責辦理經濟調查事宜。

三·陝西省政府令直轄各機關設立統計股

陝西省政府以統計工作，至爲重要，特於本年六月間，訓令直轄各機關，就各該機關事務之繁簡，遵照行政院頒布之地方行政機關統計組織暫行規則，分

(1) 東京市自一九二四年至一九三二年間，爲大震災災善後工程及道路·橋梁·水工·公園等費，共計五億萬圓(日幣)，並由國庫於補助金之外更支出三億萬圓，以圖東京市之復興。

(2) 假令大東京市人口照一九二五年至一九三〇年期間之平均增加率依幾何級數增加，則十年後十一年，可增加半數而達7,500,000之譜。



股或專辦統計人員以專責成，民·財·教·建四廳及水利局等處事務較繁，已遵照設立專股，其餘賑務會保衛委員會則係指定確有統計知識之專員辦理，但均以不增加預算為限云。

四·實業部經濟年鑑出版

實業部前因鑒於經濟調查統計為實業建設之基本工作，極為重要，故除派員實行調查各省實業情形，已編印江蘇浙江等省實業誌外，一方並從事於經濟年鑑之編輯，自二十一年九月着手以來，經專家百餘人及關係機關團體與學術界之協助努力，全書業已完成，計分經濟行政·地理·人口·財政·金融·農業·租佃制度·林墾·漁牧·鑛業·工業·交通·商業·國際貿易·勞工·災荒·華僑經濟等十七章，都六百萬言，內容至為豐富，實為近年僅有之巨著，已於上月由商務印書館出版矣。

五·廣西年鑑五月底出版

廣西統計局自成立以來，即從事編輯廣西第一回年鑑，內容計為：土地·氣象·人口·農業·漁牧·蜂蠶·林業·鑛業·工業·勞工·商業·金融·交通·財政·教育·司法·宗教·社會問題·政務·保安·外交·其他概況等篇，已於上月抄正式出版。

六·一九三四年全國銀行年鑑出版

我國銀行業，自創設迄今，為時不過四十年，其所成就，雖不能與具有數百年歷史之歐美銀行業並駕齊驅，然在我國各業之中，固不失為新式大企業之一，尤以近年來農村經濟破產，銀行業之關係，更為一般人所注意，惟以其中關係之複雜，範圍之龐大，統計數字之缺乏，實使研究本問題者，深感搜集材料之困難，中國銀行總管理處經濟研究室，有鑒及此，特編製「一九三四年全國銀行年鑑」一書問世，費時逾一年之久，內容極為豐富，已於本月——六月——三十日出版。

國民政府主計處

DIRECTORATE-GENERAL OF BUDGETS, ACCOUNTS & STATISTICS

主計長 陳其采 C. T. Chen, Director-General

主計官 Directors

楊汝梅 J. M. Yang 秦汾 F. Chin 吳大鈞 T. C. Wu
趙德馨 T. S. Chao 聞亦有 Y. Y. Wen 朱君毅 J. P. Chu

統計局 Directorate of Statistics

局長 吳大鈞 T. C. Wu, Director 副局長 朱君毅 J. P. Chu, Co-Director

科長 Division Chiefs

第一科	人口及社會統計	陳華寅
1st. Division:	Population and Social Statistics	W. Y. Chen
第二科	農業及資源統計	孫瀟波
2nd. Division:	Statistics on Agriculture & Natural Resources	C. P. Sun
第三科	經濟及財政統計	芮寶公
3rd. Division:	Economic and Financial Statistics	P. K. Jui
第四科	行政統計	汪龍
4th. Division:	Statistics on Civil Administration	L. Wang
第五科	國際統計	曾昭承
5th. Division:	International Statistics	C. C. Tseng

國民政府主計處統計局出版刊物

統計月報

每 期	國 內	郵 匯 各 國
半 年	國 幣 三 角	美 金 三 角
全 年	國 幣 一 元 五 角	美 金 一 元 五 角
	國 幣 三 元	美 金 三 元

寄報郵費在內報費一律現金或匯票(郵票代價不收)

◀倘蒙惠訂請註明自某年某月號起至某年某月號止▶

國際統計會議專號	(統計月報第二號) 已售罄
農業專號(再版)	(統計月報第三號)
人口問題專號	(統計月報第十四號)
關於統計各種法規摘要	每册一元五角
各機關彙送全國統計總報告材料應用表格	每册二元
統計法 (附統計法施行細則)	

出版及發行者 南京國民政府主計處統計局

代售處：

上 海	現代書局
南 京	太平路正中書局及各大書坊
北 平	法國書店

本國統計提要

SOME IMPORTANT STATISTICS ABOUT CHINA.

1. 面積	Total Area	11,084,000 方公里	4,278,400 方哩
2. 人口總數	Total Population		452,791,069
3. 農業	Agriculture		
甲. 農戶數	Farm Households		58,569,181 戶
乙. 田地總畝數	Total Acreage of Cultivated Land		1,248,781 (1,000 Mow) 千畝
4. 礦產	Mineral Production		
甲. 各種礦產價值估計 (民國十六年)	Estimated value of minerals produced (1927)	金屬 \$98,672,271	非金屬 \$230,338,766
乙. 重要礦產產額估計 (噸數) (1)	Quantity of some important minerals produced: (in tons)		
		民國十八年 (1929)	十九年 (1930)
		二十年 (1931)	
	煤 Coal	25,842,454	26,508,191
	鐵礦 Iron ore	3,150,552	2,168,541
	錳礦 Manganese ore	62,219	74,623
	鉛礦 Lead ore	10,929	7,717
	鋅礦 Zinc ore	19,659	14,922
	錫 Tin	6,532	6,256
	鎢 Tungsten ore	9,708	8,629
	銻 Antimony	18,457	16,917
	金(兩數) Gold (in ounces)	72,710	103,986
	銀(兩數) Silver (in ounces)	96,000	119,595
5. 工商	Industry & Commerce		
甲. 工業	Factories in a few industrial centers.		
		地名 Locality	工廠數目 No. of Factories
			資本總數 Amount of Capital
			工人人數 No. of Workers
		上海 Shanghai (1931) (2)	1,660
		漢口 Hankow (1929) (3)	147
		無錫 Wusih (1932) (4)	171
		天津 Tientsin (1928-1929) (5)	2,186
			\$139,447,714
			212,723
			\$18,100,900
			9,939
			\$14,312,750
			59,464
			\$31,226,945
			47,519
乙. 電氣 (二十一年十二月)	Electricity. (Dec. 1932) (6)		
		電廠數 Number of electricity works	資本總數 (7) Total amount of capital
		465	\$111,577,025
			發電容量 Generating capacity
			519,535.3 Kw.
丙. 註冊公司數	Number of companies registered		
		民國元年末 End of 1912	民國十年末 End of 1921
		民國二十二年末 End of 1933	
		公司數目 Number of Companies	63
			296
			1,806
		資本總額 (8) Amount of subscribed capital	\$84,001,233
			\$339,554,414
			\$717,432,357
丁. 各註冊銀行資本及存款放款數 (單位:千元) (8)	Amount of capital, deposits and loans of registered banks (1932). ('000 Omitted) (8)		
		銀行數目 No. of Banks	法定資本額 Authorized Capital
			實收資本額 Paid-up Capital
			存款 Deposits
			放款 Loans
		79	\$153,998
			\$101,858
			\$965,450
			\$655,618
6. 貿易 (單位:國幣千元)	Foreign Trade (in thousand Dollars)		
		民國元年 1912	民國十一年 1922
		民國廿二年 1933	
	進口價值 Value of net imports	737,085	1,472,337
	出口價值 Value of net exports	577,271	1,020,322
	總數 Total	1,314,356	2,492,709
			1,957,395
7. 財政	Finance of the Central Government		
甲. 民國二十二年度歲出十三類預算 (單位:元)	Budget Estimates of Expenditure for the Fiscal year 1933-34		
		經常 Ordinary	支出 Expenditure
		臨時 Extraordinary	
		共計 Total	
			\$158,331,481
			3,148,679
			161,480,160

8. 交通 Transportation & Communications

甲. 鐵路(十九年) Length of railways operated (1930) (9)		
國省有及民營公里數	Government and private owned	12,923.744 Km.
外人經營及合辦公里數	Concessioned & Sino-foreign enterprises	3,645.990 Km.
總數	Total	16,569.734 Km.
乙. 公路(廿一年度) Length of highways (1932)		
已成公里數	In operation	57,741.50 Km.
修築及測量計劃中公里數	Under construction	67,232.87 Km.
總數	Total	124,974.37 Km.
丙. 電報(二十一年六月底) Length of telegraph lines (June 30, 1932)		
架空路綫公里數	Aerial lines	99,124.50 Km.
地下及河底電綫公里數	Underground and submarine cables	3,472.86 Km.
丁. 無線電報電台數(二十一年六月底)(10)		
Number of wireless telegraph stations	(June 30, 1932)	96
戊. 長途電話路綫公里數(二十一年六月底)(10)		
Length of toll telephone lines	(June 30, 1932)	7,956.47 Km.
己. 電話(二十一年六月底) Telephone (June 30, 1932)		
綫路長度	Length of lines	2,782.05 Km.
電綫長度	Length of cables	1,061.63 Km.
庚. 郵路公里數(二十一年六月底) Length of Mail lines (June 30, 1932)		
		494,794.00 Km.

9. 教育 Education. (11)

學校類別 Kind of Institutions	校數 Number of Institutions	學生人數 No. of students			教職員人數 No. of professors or teachers & Administrative officers		
		共計 Total	男 Male	女 Female	共計 Total	男 Male	女 Female
甲. 大學(民國二十年度) Universities (1931-32)	41	27,096	23,781	3,315	6,592	6,630	262
乙. 獨立學院(民國二十年度) Colleges (1931-32)	33	12,306	11,000	1,306	2,175	2,067	108
丙. 專門學校(民國二十年度) Technical Schools (1931-32)	30	4,755	4,206	559	1,300	1,203	97
丁. 中等學校(民國十九年度) Middle Normal and Vocational schools (1930-31)	2,992	514,609	424,223	90,386	58,919	53,716	5,203
戊. 初等學校(民國十九年度) Primary Schools and Kindergartens (1930-31)	250,840	10,948,979	—	—	568,484	—	—
己. 特殊教育學校 (民國十九年度) Special Schools (1930-31)	36,510	1,104,187	—	—	64,814	—	—

附註：

(1)根據實業部地質調查所調查 (2)根據劉大鈞編上海工業化之程度。(3)根據漢口市政統計年刊，但工人人數及資本總數僅 42 家工廠之數字。(4)根據實業部國際貿易局編中國實業誌，江蘇省。(5)根據南開大學經濟學院出版經濟統計季刊第一卷第二期。(6)根據建設委員會報告。凡工廠自備之發電廠及東三省與熱河境內之電廠，均未列入。(7)外人設立之電廠，資本總額未列入。(8)根據財政部報告民國二十一年有營業報告之各註冊銀行資本及各項存放款數目表編製(中央中國交通三行除外)(9)串軌道實業支綫包括在內但內地各實業自修支綫及輕便軌道數字不備缺略不免 (10)僅列交通部所轄者 (11)根據教育部各種統計報告

Note:

(1) Data based on the investigations made by the Geological Survey of China, Ministry of Industries. (2) Data based on "A Preliminary Report on Shanghai Industrialization" by D. K. Lieu. (3) Data based on The Annual Report of Hankow Municipal Government, 1931. No. of workers and amount of capital represent the total of 43 factories only. (4) Based on the China Industrial Handbooks, Kiangsu, Bureau of Foreign Trade, Ministry of Industry (5) Data based on the Quarterly Journal of Economics and Statistics, Vol. I No. 2, Institute of Economics, Nankai University. (6) Based on the report of National Construction Commission. Electricity Works in Liaoning, Kirin, Heilungkiang and Jehol provinces and electrical plants attached to the factories are not included. (7) Not including the amount of capital of those electricity works owned by foreigners. (8) Based on reports of Ministry of Finance, 1932. (9) Including loops, sidings and industrial lines. Figures for some industrial lines and lightrailways are, however, not available. (10) Those under the administration of the Ministry of Communications only. (11) Based on various statistical reports of Ministry of Education.