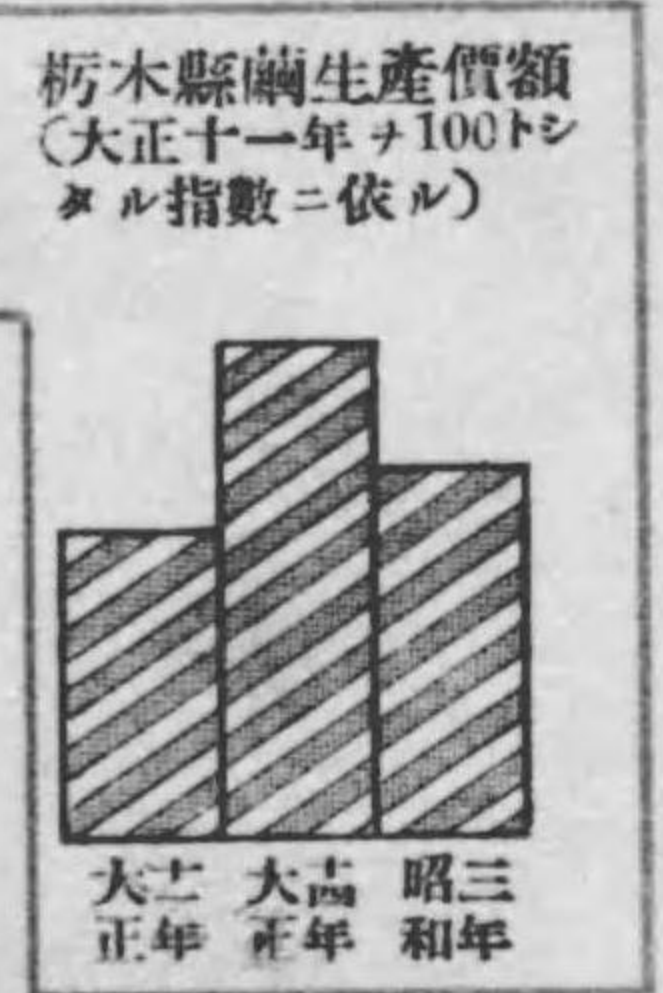



始

6 1 2 3 4 5 6 7 8 9 10 11 12 13 14 15 16 cm

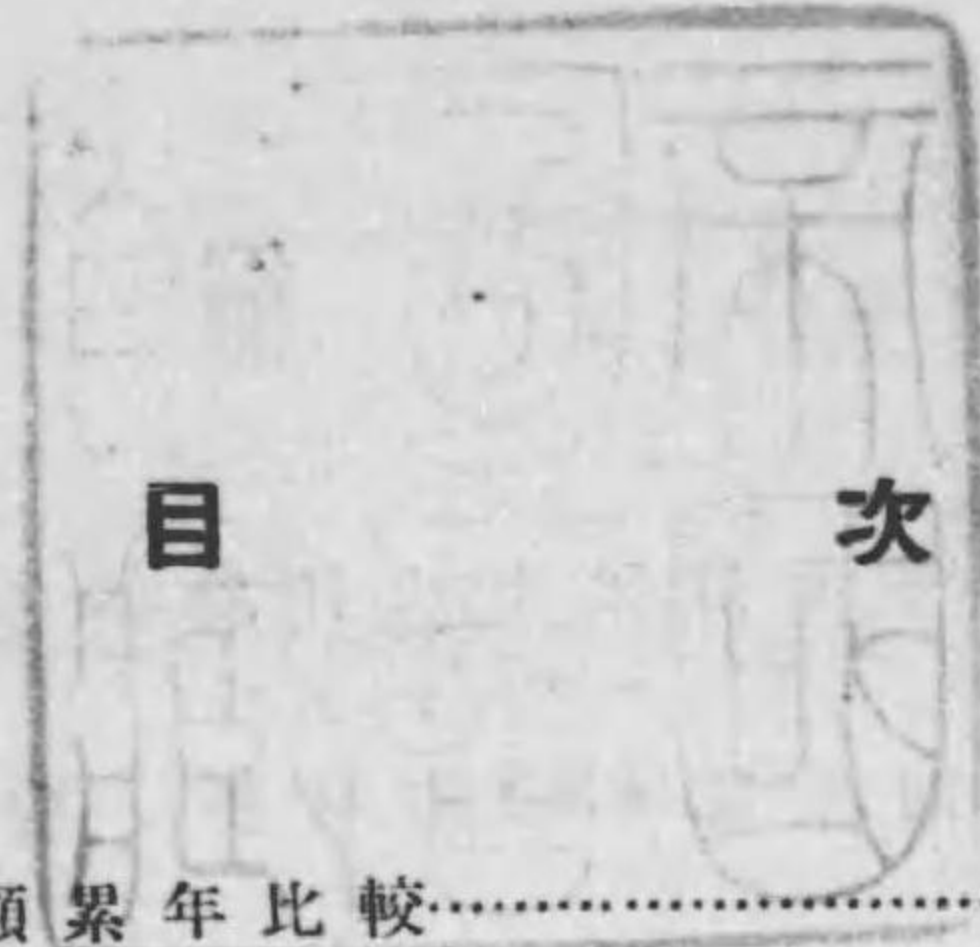
昭和三年
養蠶統計表
栃木縣



栃木縣知事官房統計課

14.2
226

14.20-226



第一 繭產額累年比較..... 2

第二 郡市別繭產額..... 2

第三 町村別繭產額..... 4

第四 桑畑反別及桑苗生産高累年比較.....18

第五 郡市別桑畑反別及桑苗生産高.....18

第六 町村別桑畑反別及桑苗生産高.....19



凡 例

1. 本表ハ大正十四年十月二十八日農林省令第二十五號農林省統計報告規則ニ基キ市町村長ノ提出セル報告書ニ依リ之ヲ編纂セリ
2. 本表ハ昭和三年ノ事實ヲ表章シ特定ノモノニ限り當該表ニ其ノ期間ヲ表示セリ尙冒頭ニ大正十三年以降ノ數字ヲ掲載シテ累年比較ノ便ニ供セリ
3. 本表中「一」印ハ該當事實ノナキモノヲ示セリ
4. 本表中計數ノ一位ニ滿タサルモノハ「〇」印ヲ掲出セリ

昭和四年四月

栃木縣知事官房統計課

概 況

昭和三年ノ養蠶戶數ハ春蠶16,991戶夏秋蠶18,018戶此實戶數19,799戶ニシテ之ヲ前年ニ比スレハ春蠶飼育戶數ニ於テ1,314戶(8分4厘)夏秋蠶飼育戶數ニ於テ1,095戶(6分5厘)飼育實戶數ニ於テ1,149戶(6分3厘)ヲ増加セリ

蠶種掃立總枚數ハ171,050枚内春蠶76,825枚夏秋蠶94,225枚ニシテ前年ニ比シ春蠶ニ於テ3,894枚(5分3厘)夏秋蠶ニ於テ915枚(1分)増加シタルタメ總數ニ於テ4,809枚(2分9厘)増加ヲ示セリ

繭生産總額ハ889,165貫内春蠶472,544貫夏秋蠶416,621貫ニシテ前年ニ比シ春蠶ニ於テ56,831貫(1割3分7厘)ヲ増加シ夏秋蠶ニ於テ5,564貫(1分3厘)ヲ減少シ總額ニ於テ51,267貫(6分1厘)ヲ増加セリ

繭總價額ハ4,891,939圓内春蠶2,835,504圓夏秋蠶2,056,435圓ニシテ前年ニ比シ春蠶ニ於テ296,167圓夏秋蠶ニ於テ345,296圓總額ニ於テ641,460圓ノ増加ヲ示セリ

而シテ春蠶期ニ於ケル氣候比較的順調ナリシヲ以テ蠶兒ノ發育經過概ネ良好ナリシガ夏秋蠶期ニ至リ氣候不順ニシテ蠶育上適當ナラザリシ爲病蠶ノ發生ヲ見タルモ一般ニ飼育技術ノ向上ニ伴ヒ管理其ノ宜シキヲ得タルノ結果以上ノ成績ヲ收メタリ

尙昭和三年全國ニ於ケル繭産額ハ93,858,883貫ニシテ本縣ハ全國ニ於ケル第三十五位ナリ更ニ關東區ニ於ケル生産額ヲ示セハ次ノ如シ

茨城縣	3,125,284貫	栃木縣	889,165貫
群馬縣	5,952,869貫	埼玉縣	4,976,243貫
千葉縣	2,252,746貫	東京府	1,529,937貫
神奈川縣	1,739,838貫		

第一

繭 産 額

	養 蠶 戸 數			蠶 種 播 立 枚 數			春					
	實 戸 數	春 蠶 戸 數	夏 秋 蠶 戸 數	春 蠶	夏 秋 蠶	計	數		量 (匁)		價	
							上 繭	玉 繭	屑 繭	計	上 繭	玉 繭
大正十三年	16,690	14,166	14,325	74,157	79,644	153,801	290,636	33,197	13,910	337,643	1,936,367	66,009
全 十四年	18,218	15,165	15,625	74,473	86,098	160,570	350,959	36,502	14,028	401,489	3,781,119	119,127
全 十五年 昭 和 元	18,646	15,684	16,400	73,061	91,086	164,147	341,494	34,024	11,470	386,988	3,141,149	107,169
昭 和 二 年	18,620	15,677	16,923	72,931	93,310	166,241	361,661	39,254	14,798	415,713	2,424,409	83,281
全 三 年	19,739	16,331	18,018	76,825	94,225	171,050	407,339	44,459	20,696	472,544	2,702,552	93,820

第二

郡 市 別

河 内	1,329	869	1,295	4,589	7,334	11,923	21,370	2,979	974	25,323	144,798	5,979
上 都 賀	1,681	1,489	1,567	5,048	4,201	9,249	32,449	3,882	1,716	38,047	218,985	7,709
芳 賀	654	584	535	3,294	3,318	6,612	14,821	1,917	868	17,606	99,690	4,261
下 都 賀	5,681	5,020	5,479	24,055	37,083	61,138	120,641	14,054	5,638	140,333	810,786	30,193
埴 谷	1,718	1,402	1,618	4,109	4,635	8,744	23,544	2,567	1,445	27,556	144,447	4,803
那 須	4,869	4,121	3,845	15,859	17,747	33,606	85,581	9,501	5,659	100,741	551,378	20,312
安 蘇	1,840	1,595	1,681	7,571	8,993	16,564	46,171	3,589	1,960	51,720	322,664	8,131
足 利	2,016	1,901	1,988	12,249	10,846	23,095	62,558	5,960	2,431	70,949	408,162	12,409
宇 都 宮	2	2	1	10	8	18	42	1	2	45	294	3
足 利	9	8	9	41	60	101	212	9	3	224	1,348	20

累 年 比 較

(全 管)

繭 額 (匁)	夏 秋 蠶								合 計		
	數		量 (匁)		價		額 (匁)		數量 (匁)	價額 (匁)	
	上 繭	玉 繭	屑 繭	計	上 繭	玉 繭	屑 繭	計			
18,183	2,021,109	200,575	31,228	12,577	244,380	1,773,766	85,054	20,717	1,879,537	582,023	3,900,646
30,791	3,931,037	277,725	42,955	16,481	337,161	2,624,336	135,343	27,627	2,787,306	738,650	6,718,343
21,133	3,269,451	329,727	48,226	22,214	400,167	2,290,929	118,394	53,778	2,463,101	787,155	5,732,552
26,650	2,539,340	251,578	49,304	21,303	422,185	1,608,205	74,956	27,978	1,711,139	837,898	4,250,479
39,132	2,335,504	346,635	48,399	21,587	416,611	1,930,934	83,843	35,758	2,056,435	889,165	4,891,939

繭 産 額

(昭 和 三 年)

2,260	153,037	26,747	4,699	1,458	32,904	152,961	8,567	1,925	163,453	58,227	316,490
2,908	229,602	16,822	1,840	725	19,387	92,267	3,294	1,114	96,675	57,434	326,277
1,557	105,508	12,768	2,039	741	15,548	72,657	3,737	1,444	77,838	33,154	183,346
10,466	851,445	124,534	16,938	7,331	148,803	692,959	32,816	12,611	738,386	289,136	1,589,831
2,698	151,948	19,200	2,606	1,302	23,108	103,997	4,478	1,837	110,312	50,664	262,260
10,232	581,922	68,011	10,849	5,095	83,955	368,133	20,502	8,848	397,483	184,696	979,405
4,334	335,129	37,239	3,722	2,968	43,929	216,743	6,251	5,287	228,281	95,649	563,410
4,670	425,241	41,104	5,686	1,955	48,745	230,102	10,165	2,679	242,946	119,694	668,187
4	301	28	2	2	32	196	6	4	206	77	507
3	1,371	182	18	10	210	819	27	9	855	434	2,226

第三

繭 産 額

	養 蚕 戸 數			蚕 種 播 立 枚 數			春					
	實 戸 數	春 蚕 戸 數	夏 秋 蚕 戸 數	春 蚕	夏 秋 蚕	計	數			價		
							上 繭	玉 繭	屑 繭	計	上 繭	玉 繭
河 内 郡	1,329	859	1,235	4,533	7,334	11,923	21,370	2,973	974	25,323	144,733	59,79
横 川 村	1	1	1	10	4	14	33	7	10	50	231	21
平 石 村	19	11	18	65	63	128	229	36	41	306	1,419	75
瑞 穂 野 村	180	177	180	1,363	2,250	3,613	6,889	1,116	360	8,365	47,519	2,231
本 郷 村	116	106	115	703	962	1,665	3,473	572	165	4,210	23,602	1,143
上 三 川 町	31	28	23	86	73	159	417	42	21	480	2,838	97
吉 田 村	150	150	146	1,158	1,407	2,565	3,915	583	80	4,578	26,552	1,222
薬 師 寺 村	70	70	65	220	250	470	973	187	77	1,237	6,616	23
明 治 村	13	11	10	24	25	49	107	15	6	128	634	2
雀 宮 村	9	3	7	5	5	10	16	3	1	20	87	3
妻 川 村	34	23	31	74	89	163	350	35	12	397	1,764	70
城 山 村	5	1	5	4	8	12	15	1	1	17	75	2
國 本 村	19	-	19	-	22	22	-	-	-	-	-	-
富 屋 村	23	6	23	10	30	40	40	3	3	46	216	7
大 澤 村	178	56	178	151	758	909	830	80	10	920	5,561	120
豊 岡 村	16	-	16	-	23	23	-	-	-	-	-	-
篠 井 村	177	122	176	260	466	726	1,326	134	100	1,560	7,956	268
羽 黒 村	111	1	111	3	73	76	6	2	1	9	42	4
絹 島 村	43	28	38	97	97	194	645	45	29	719	4,523	135
古 里 村	98	70	97	356	697	1,053	2,106	118	57	2,281	15,163	279
田 原 村	36	-	36	-	32	32	-	-	-	-	-	-
豊 郷 村	-	-	-	-	-	-	-	-	-	-	-	-
上 都 賀 郡	1,681	1,489	1,567	5,048	4,201	9,249	32,449	3,882	1,716	38,047	218,985	7,709
鹿 沼 町	6	4	4	7	6	13	37	1	2	40	185	2
菊 澤 村	40	30	22	23	27	50	122	26	12	160	640	52

町 村 別

(昭和三年)

町 村	春		夏				秋				合 計	
	額 (円)	計	數		量 (匁)		價		額 (円)		數量 (匁)	價額 (円)
			上 繭	玉 繭	屑 繭	計	上 繭	玉 繭	屑 繭	計		
河 内 郡	2,260	153,037	26,747	4,999	14,58	32,904	152,961	8,537	1,925	163,453	58,227	316,490
横 川 村	25	277	16	2	1	19	112	7	2	121	69	398
平 石 村	49	1,543	170	46	23	239	680	92	18	790	545	2,333
瑞 穂 野 村	1,332	51,082	7,378	1,178	646	9,202	36,890	1,767	646	39,303	17,567	90,385
本 郷 村	297	25,042	3,177	451	180	3,808	18,427	722	270	19,419	8,018	44,461
上 三 川 町	42	2,977	352	59	25	436	2,112	135	50	2,297	916	5,274
吉 田 村	132	27,906	4,879	983	149	6,011	33,177	2,261	268	35,706	10,589	63,612
薬 師 寺 村	62	6,958	612	218	45	875	3,549	392	31	3,972	2,112	10,930
明 治 村	10	666	90	12	18	120	540	24	41	605	248	1,271
雀 宮 村	1	91	21	3	-	24	105	6	-	111	44	202
妻 川 村	18	1,852	442	68	30	540	2,362	104	30	2,496	937	4,348
城 山 村	1	78	23	5	4	32	115	10	8	133	49	211
國 本 村	-	-	98	22	10	130	441	48	4	493	130	493
富 屋 村	3	226	97	21	11	129	398	38	9	445	175	671
大 澤 村	8	5,689	3,916	689	22	4,627	23,104	1,269	28	24,401	5,547	30,090
豊 岡 村	-	-	62	13	9	84	279	15	7	301	84	301
篠 井 村	150	8,374	1,864	466	186	2,516	9,320	699	372	10,391	4,076	18,765
羽 黒 村	1	47	365	82	23	470	1,825	115	25	1,965	479	2,012
絹 島 村	58	4,716	251	50	28	329	1,492	107	46	1,645	1,048	6,361
古 里 村	71	15,513	2,833	305	43	3,181	17,480	686	65	18,231	5,462	33,744
田 原 村	-	-	101	26	5	132	553	70	5	628	132	628
豊 郷 村	-	-	-	-	-	-	-	-	-	-	-	-
上 都 賀 郡	2,903	229,602	16,822	1,840	725	19,387	92,267	3,294	1,114	95,675	57,434	326,277
鹿 沼 町	3	190	27	6	3	36	145	12	3	160	76	350
菊 澤 村	13	705	64	13	5	82	287	20	6	313	242	1,018

蕨 産 額

	養 蠶 戸 數			蠶 種 播 立 枚 數			春						
	實 戸 數	春 蠶 戸 數	夏 秋 蠶 戸 數	春 蠶	夏 秋 蠶	計	數			量 (匁)		價	
							上 繭	玉 繭	屑 繭	計	上 繭	玉 繭	
北大阪村	12	6	6	4	8	12	10	2	2	14	65	7	
北押原村	7	7	7	25	42	67	112	11	12	135	761	16	
南押原村	35	35	35	120	125	245	730	83	20	833	5,037	166	
四方村	100	82	92	179	270	449	984	50	10	1,044	6,691	110	
真名子村	55	43	52	140	120	260	1,035	52	103	1,190	7,400	88	
清洲村	85	85	82	250	315	565	1,470	171	105	1,746	10,369	342	
永野村	169	169	165	545	362	908	3,604	546	218	4,368	26,128	1,255	
柏尾村	184	179	173	720	565	1,285	4,910	525	294	5,729	32,048	1,028	
栗野町	114	112	112	433	235	668	2,625	283	128	3,036	18,113	425	
南摩村	90	89	86	228	218	446	1,320	160	110	1,590	9,438	336	
加蘇村	105	90	65	188	129	317	1,156	132	80	1,368	7,614	258	
東大芦村	49	42	49	188	147	335	1,024	145	31	1,200	6,144	290	
西大芦村	207	197	210	721	515	1,236	5,281	702	144	6,127	36,967	1,503	
板荷村	114	81	113	254	296	550	1,426	220	50	1,696	9,839	440	
小來川村	133	128	136	481	498	979	3,145	357	94	3,597	20,637	578	
落合村	49	30	41	115	79	194	589	53	11	653	3,408	88	
今市町	19	4	25	6	35	41	37	5	8	50	259	18	
日光町	92	63	92	333	209	542	2,183	256	230	2,669	14,168	520	
足尾町	13	13	-	87	-	87	648	102	52	802	3,074	187	
芳賀郡	654	534	535	3,294	3,318	6,612	14,321	1,917	868	17,506	99,690	4,261	
真岡町	11	10	7	28	31	59	122	21	12	155	805	63	
大内村	36	29	30	119	157	276	485	51	8	544	3,153	91	
中 村	106	97	100	575	605	1,180	2,657	297	114	3,068	17,782	740	
長沼村	190	172	190	1,461	1,355	2,816	6,504	925	284	7,713	44,428	2,082	
久下田町	24	17	24	114	147	261	525	72	11	608	3,623	144	
物部村	14	14	12	86	55	141	352	66	22	440	2,386	145	

町 村 別

層 繭	計	夏				秋				合 計	
		數		量 (匁)		價		額 (匁)		數量 (匁)	價額 (匁)
		上 繭	玉 繭	屑 繭	計	上 繭	玉 繭	屑 繭	計		
2	74	33	5	2	40	158	8	2	168	54	242
18	795	168	31	28	227	756	46	28	830	362	1,625
20	5,223	450	20	5	475	2,700	30	4	2,734	1,308	7,957
20	6,821	945	170	12	1,127	5,481	340	18	5,839	2,171	12,660
227	7,715	492	96	31	619	2,145	144	33	2,322	1,809	10,037
263	10,974	1,298	62	40	1,400	7,788	124	88	8,000	3,146	18,974
192	27,575	1,281	154	26	1,461	6,725	277	21	7,023	5,829	34,598
725	33,801	1,978	170	110	2,258	9,297	306	220	9,823	7,987	43,624
154	18,692	1,177	100	68	1,345	6,474	200	190	6,864	4,381	25,556
165	9,939	768	95	47	910	4,840	143	47	5,030	2,500	14,969
85	7,957	774	39	9	822	3,382	55	9	3,446	2,190	11,403
46	6,480	470	30	14	514	2,115	45	7	2,167	1,714	8,647
48	38,518	2,275	200	50	2,525	14,333	400	25	14,758	8,652	53,276
50	10,329	1,203	140	45	1,388	7,061	210	45	7,316	3,084	17,645
202	21,417	1,991	332	123	2,446	11,369	634	215	12,218	6,043	33,635
6	3,502	366	37	16	419	1,647	65	13	1,725	1,072	5,227
16	293	175	35	18	228	952	77	9	1,038	278	1,331
557	15,245	887	105	73	1,065	4,612	158	131	4,901	3,734	20,146
96	3,357	-	-	-	-	-	-	-	-	802	3,357
1,557	105,508	12,768	2,039	741	15,548	72,657	3,737	1,444	77,938	33,154	183,346
30	898	109	17	22	148	491	34	44	569	303	1,467
10	3,254	638	53	24	715	2,871	80	24	2,975	1,259	6,229
318	18,840	2,109	296	146	2,551	12,637	591	365	13,593	5,619	32,433
291	46,801	5,281	951	272	6,504	32,531	1,860	705	35,096	14,217	81,897
28	3,795	620	113	37	770	3,559	192	25	3,776	1,378	7,571
55	2,586	247	18	15	280	1,531	27	27	1,585	720	4,171

繭 産 額

	養 蠶 戸 數			蠶 種 播 立 枚 數			春					
	實 戸 數	春 蠶 戸 數	夏 秋 蠶 戸 數	春 蠶	夏 秋 蠶	計	數			價		
							上 繭	玉 繭	屑 繭	計	上 繭	玉 繭
山前村	20	10	10	65	80	145	350	20	30	400	2,345	40
田野村	13	13	13	34	38	72	150	24	21	195	900	48
益子町	14	14	12	68	85	153	314	27	8	349	2,135	54
七井村	9	9	6	28	30	58	179	16	15	210	1,163	32
逆川村	17	17	17	32	26	58	115	18	14	147	680	45
茂木町	16	15	10	40	18	58	132	30	18	180	832	54
中川村	71	71	32	278	143	421	1,425	144	143	1,712	9,610	243
須藤村	-	-	-	-	-	-	-	-	-	-	-	-
小貝村	42	30	18	40	30	70	142	25	28	195	852	50
市羽村	38	38	27	200	302	502	810	60	50	950	5,460	180
祖母井町	3	3	-	8	-	8	36	7	1	44	252	21
南高根澤村	-	-	-	-	-	-	-	-	-	-	-	-
水橋村	4	4	1	12	6	18	62	8	5	75	399	17
清原村	26	21	26	106	210	316	431	106	84	621	2,885	212
下都賀郡	5,631	5,020	5,479	24,055	37,983	61,138	120,941	14,054	5,638	140,333	810,736	30,193
栃木町	34	32	45	43	69	112	215	21	10	246	1,290	46
大宮村	86	80	86	200	295	495	1,100	230	20	1,350	7,260	460
國府村	178	178	120	669	580	1,249	4,014	401	201	4,616	26,061	601
壬生町	49	32	49	180	253	433	1,024	44	47	1,115	6,783	76
稻葉村	76	72	66	520	675	1,195	2,379	235	196	2,860	15,301	570
南大飼村	18	15	18	10	38	48	64	5	6	75	411	12
妻 村	56	35	41	145	620	765	900	75	20	995	6,201	112
石橋町	18	12	18	42	89	131	273	27	25	325	1,829	54
國分寺村	97	97	97	200	429	629	860	130	10	1,000	5,590	260
桑 村	157	127	157	469	875	1,344	2,350	333	142	2,825	15,137	964
絹 村	336	335	336	4,496	4,377	7,873	21,165	2,427	884	24,476	150,083	6,004

町 村 別

繭	額 (円)	夏				秋				合 計	
		上 繭	玉 繭	屑 繭	計	上 繭	玉 繭	屑 繭	計	數量 (匁)	價額 (円)
60	2,445	300	15	5	320	1,590	30	6	1,626	720	4,071
63	1,011	152	38	8	198	722	84	16	822	393	1,833
8	2,197	295	25	11	331	1,711	43	11	1,765	680	3,962
30	1,225	227	9	9	245	1,305	9	9	1,323	455	2,548
14	739	94	25	12	131	526	39	13	578	278	1,317
18	904	65	14	4	83	377	32	4	413	263	1,317
234	10,137	516	66	44	626	2,629	108	83	2,825	2,333	12,962
-	-	-	-	-	-	-	-	-	-	-	-
28	930	75	12	7	94	337	12	5	354	289	1,284
125	5,765	1,200	240	55	1,465	4,800	375	41	5,216	2,445	10,981
1	274	-	-	-	-	-	-	-	-	44	274
-	-	-	-	-	-	-	-	-	-	-	-
11	427	-	-	7	7	-	-	11	11	82	438
183	3,280	840	147	63	1,050	5,040	221	50	5,311	1,671	8,591
10,466	85,445	124,534	16,933	7,331	148,903	692,959	32,816	12,511	738,386	283,136	1,589,931
12	1,348	276	24	23	323	1,518	43	18	1,579	569	2,927
6	7,726	1,033	177	59	1,269	5,268	230	148	5,646	2,619	13,372
201	26,863	2,030	290	200	2,520	10,150	435	200	10,785	7,136	37,648
82	6,941	1,014	215	81	1,310	6,016	387	119	6,522	2,425	13,463
392	16,263	2,517	179	148	2,844	13,482	350	218	14,050	5,704	30,313
12	435	103	6	31	140	742	9	87	838	215	1,273
14	6,327	2,474	350	35	2,859	12,988	753	45	13,786	3,854	20,113
50	1,933	312	31	31	374	2,028	62	62	2,152	699	4,085
5	5,855	1,501	150	75	1,726	9,006	225	37	9,268	2,726	15,123
71	16,172	2,934	548	75	3,557	15,257	1,096	38	16,391	6,382	32,563
2,008	158,095	17,731	2,676	1,106	21,513	109,932	7,493	2,765	120,190	45,989	278,285

繭 産 額

	養 蠶 戸 數			蠶 種 播 立 枚 數			春					
	買戸數	春蠶戸數	夏秋蠶戸數	春蠶	夏秋蠶	計	數 量 (枚)			價		
							上 繭	玉 繭	屑 繭	計	上 繭	玉 繭
小山町	124	101	124	567	556	1,123	2,214	332	216	2,762	13,950	465
大谷村	109	92	107	541	858	1,399	2,288	211	68	2,567	15,600	432
岡々田町	179	145	179	859	1,655	2,514	3,649	450	233	4,332	23,685	1,033
野木村	710	443	699	2,269	5,620	7,889	11,964	1,179	886	14,029	80,955	3,051
生井村	259	259	259	1,770	2,085	3,855	8,074	837	418	9,329	52,068	2,090
寒川村	168	150	168	550	690	1,240	2,750	132	120	3,002	17,325	198
穂積村	255	240	255	1,500	1,867	3,367	6,750	540	210	7,500	45,900	1,080
豊田村	520	500	500	1,495	1,974	3,469	7,964	863	203	9,030	54,908	1,553
中 村	163	128	163	752	1,248	2,000	3,757	613	125	4,495	24,621	1,122
瑞穂村	167	146	167	487	775	1,262	2,922	350	100	3,372	19,235	700
水代村	210	210	200	620	1,500	2,120	3,100	300	200	3,600	20,150	450
部屋村	336	336	336	1,531	2,180	3,711	5,542	777	129	6,448	35,726	1,592
藤岡町	73	70	73	445	487	932	2,492	274	176	2,942	16,696	575
赤麻村	255	212	255	1,279	2,435	3,714	5,831	1,445	182	7,458	39,359	2,962
三鳴村	215	187	195	834	1,426	2,260	3,397	412	125	3,934	22,760	824
岩舟村	29	21	29	78	140	218	354	58	6	418	2,301	116
小野寺村	25	20	15	30	30	60	170	10	5	185	938	30
富山村	54	43	54	71	97	168	426	9	5	440	2,769	18
静和村	45	37	45	163	457	620	815	66	23	904	5,250	132
皆川村	137	137	132	429	676	1,105	2,864	286	129	3,279	20,321	601
吹上村	48	40	48	208	192	400	1,010	46	12	1,068	6,565	115
寺尾村	223	223	200	841	888	1,729	4,335	482	287	5,104	30,345	1,060
赤津村	142	142	139	380	450	830	1,644	271	138	2,053	10,661	542
家中村	130	123	104	382	497	879	1,985	133	81	2,199	12,702	293
鹽谷郡	1,718	1,402	1,618	4,109	4,635	8,744	23,544	2,567	1,445	27,556	144,447	4,903
矢板町	115	100	115	280	350	630	1,484	147	90	1,721	9,195	264

町 村 別

	蠶		夏				秋				蠶		合 計	
	額 (円)		數 量 (枚)				價 額 (円)				合 計			
	屑 繭	計	上 繭	玉 繭	屑 繭	計	上 繭	玉 繭	屑 繭	計	數量 (枚)	價額 (円)		
108	14,523	2,501	491	94	3,086	13,005	736	66	13,807	5,848	28,330			
111	16,143	3,313	543	301	4,157	19,179	898	392	20,469	6,724	36,612			
233	24,951	4,535	1,160	512	6,207	20,861	1,508	512	22,881	10,539	47,832			
3,042	87,048	17,065	1,574	1,031	19,670	85,325	2,361	2,578	90,264	33,699	177,312			
542	54,700	6,255	626	417	7,298	37,530	1,252	823	39,605	16,627	94,305			
180	17,703	1,900	310	190	2,400	12,350	465	380	13,195	5,402	30,898			
95	47,075	6,350	656	240	7,246	40,513	984	120	41,617	14,746	88,692			
203	56,664	4,825	723	386	5,934	28,950	1,301	308	30,559	14,964	87,223			
157	25,900	3,980	704	175	4,859	22,290	1,058	205	23,553	9,354	49,453			
100	20,085	2,325	350	100	2,775	12,555	595	100	13,250	6,147	33,335			
200	20,800	4,450	150	100	4,700	17,800	150	100	18,050	8,300	38,850			
293	37,611	6,479	894	247	7,620	35,367	2,615	344	38,326	14,068	75,937			
528	17,799	2,194	220	167	2,581	12,067	440	501	13,008	5,523	30,807			
455	42,776	9,396	1,952	566	11,914	56,376	3,904	1,019	61,299	19,372	104,075			
175	23,759	4,541	270	180	4,991	21,340	324	180	21,844	8,925	45,603			
6	2,423	488	108	17	613	2,684	216	9	2,909	1,031	5,332			
8	976	140	10	5	155	700	30	5	735	340	1,711			
5	2,792	465	48	25	538	2,418	72	50	2,540	978	5,332			
23	5,405	1,828	109	191	2,128	9,322	217	191	9,730	3,032	15,135			
284	21,206	2,974	449	189	3,612	18,290	898	473	19,661	6,891	40,867			
9	6,689	768	71	20	859	4,454	142	16	4,612	1,927	11,301			
637	32,042	3,174	521	161	3,856	18,092	886	274	19,252	8,960	51,294			
138	11,341	1,172	229	78	1,479	5,860	458	78	6,396	3,532	17,737			
81	13,076	1,491	124	75	1,690	9,244	223	150	9,617	3,889	22,693			
2,698	151,948	19,200	2,906	1,302	23,103	103,937	4,478	1,937	110,312	50,564	262,260			
180	9,639	1,390	146	71	1,607	7,639	263	141	8,043	3,328	17,682			

蘭 産 額

	養 蠶 戸 數			蠶 種 播 立 枚 數			春					
	實 戸 數	春 蠶 戸 數	夏 秋 蠶 戸 數	春 蠶	夏 秋 蠶	計	數			價		
							上 繭	玉 繭	屑 繭	計	上 繭	玉 繭
泉 村	116	74	116	142	372	514	720	128	53	901	4,176	230
磐 根 村	180	180	180	461	477	938	2,511	380	191	3,082	15,856	653
塩 原 町	75	68	75	131	116	247	1,031	53	114	1,198	5,897	95
三 依 村	121	118	121	267	262	529	1,200	250	100	1,550	4,800	250
栗 山 村	206	185	171	660	515	1,175	3,350	450	230	4,030	16,750	495
藤 原 村	148	105	148	361	422	783	2,128	269	150	2,547	13,363	538
船 生 村	106	44	106	85	256	341	382	57	35	474	2,291	114
玉 生 村	80	35	60	64	122	186	339	32	45	416	1,865	64
大 宮 村	61	46	58	149	131	280	810	118	54	982	5,617	229
氏 家 町	121	88	112	283	337	620	1,907	108	32	2,047	12,716	162
阿久津村	98	98	98	450	709	1,159	2,816	198	162	3,176	20,134	668
北高根澤村	28	28	15	25	11	36	130	20	30	180	780	50
熱 田 村	71	48	71	139	272	411	932	84	24	1,040	6,361	210
喜連川町	90	90	70	397	149	546	2,545	195	100	2,840	16,543	585
片 岡 村	102	95	102	215	134	349	1,259	78	35	1,372	8,103	196
那 須 郡	4,969	4,121	3,945	15,959	17,747	33,906	85,581	9,501	5,959	100,741	551,378	20,312
大田原町	159	102	159	464	859	1,323	1,819	231	211	2,261	10,828	462
親 園 村	92	80	92	140	340	480	630	84	30	744	3,465	151
野 崎 村	110	96	110	356	645	1,001	1,780	218	46	2,044	10,680	3,280
佐久山町	165	160	165	626	1,364	1,990	3,576	370	105	4,051	25,032	814
上江川村	180	117	180	604	960	1,564	2,711	223	90	3,024	16,305	334
下江川村	47	47	47	97	48	145	479	37	18	534	2,825	60
荒 川 村	6	6	-	15	-	15	79	14	9	102	495	33
向 田 村	29	29	-	43	-	43	201	40	15	256	1,254	43
境 村	38	38	16	265	65	330	968	80	65	1,113	6,292	160
烏 山 町	28	28	8	59	11	70	421	39	20	480	2,448	51

町 村 別

	蠶		夏				秋				蠶		合 計	
	額 (円)	計	數		量 (匁)		價		額 (円)		數量 (匁)	價額 (円)		
			上 繭	玉 繭	屑 繭	計	上 繭	玉 繭	屑 繭	計				
屑 繭	計	上 繭	玉 繭	屑 繭	計	上 繭	玉 繭	屑 繭	計	數量 (匁)	價額 (円)			
79	4,485	1,078	239	103	1,420	5,390	358	62	5,810	2,321	10,295			
382	16,891	1,888	239	112	2,239	9,189	470	109	9,768	5,321	26,659			
137	6,129	481	55	25	561	2,886	110	38	3,034	1,759	9,163			
50	5,100	853	160	70	1,083	4,435	192	42	4,669	2,633	9,769			
345	17,590	2,797	297	280	3,374	15,383	297	420	16,100	7,404	33,690			
300	14,201	1,857	371	91	2,319	10,213	742	182	11,137	4,866	25,338			
70	2,475	1,152	153	39	1,344	5,184	290	59	5,533	1,818	8,008			
45	1,974	540	80	30	650	2,520	96	15	2,631	1,066	4,605			
127	5,973	486	63	73	627	2,430	126	156	2,712	1,609	8,625			
32	12,910	1,464	169	73	1,706	9,097	331	58	9,486	3,753	22,396			
635	21,437	2,365	189	105	2,659	13,481	379	126	13,986	5,835	35,423			
60	890	52	10	15	77	260	11	9	280	257	1,170			
36	6,607	1,420	217	108	1,745	7,972	434	216	8,622	2,785	15,229			
150	17,278	665	137	70	872	4,246	274	140	4,660	3,712	21,938			
70	8,369	712	81	32	825	3,672	105	64	3,841	2,197	12,210			
10,232	581,922	68,911	10,849	5,935	83,955	362,133	20,502	8,948	397,483	184,696	979,405			
236	11,526	3,515	945	343	4,803	20,387	1,889	412	22,688	7,064	34,214			
60	3,676	1,360	102	68	1,530	6,120	153	136	6,409	2,274	10,085			
41	14,001	2,260	387	194	2,841	11,300	581	97	11,978	4,885	25,979			
210	26,056	4,753	817	107	5,677	27,377	1,634	171	29,182	9,728	55,238			
90	16,729	2,992	448	298	3,738	18,550	761	357	19,668	6,762	36,397			
17	2,902	192	16	23	231	960	40	35	1,035	765	3,937			
20	548	-	-	-	-	-	-	-	-	102	548			
26	1,323	-	-	-	-	-	-	-	-	256	1,323			
163	6,615	249	20	20	289	1,544	40	40	1,624	1,402	8,239			
18	2,517	46	4	4	54	239	7	7	253	534	2,770			

繭 産 額

	養 蠶 戸 數			蠶 種 播 立 枚 數			春					
	實 戸 數	春 蠶 戸 數	夏 秋 蠶 戸 數	春 蠶	夏 秋 蠶	計	數			價		
							上 繭	玉 繭	屑 繭	計	上 繭	玉 繭
七合村	104	102	13	377	29	406	1,758	179	130	2,067	11,537	358
武茂村	82	82	20	218	35	253	1,268	113	55	1,436	8,488	226
馬頭町	162	162	40	639	120	759	4,099	361	436	4,896	24,707	732
大内村	18	18	-	27	-	27	122	21	26	169	722	51
大山田村	27	27	10	61	24	85	219	26	24	269	1,385	52
那珂村	129	124	96	276	224	500	1,590	202	155	1,947	10,086	404
湯津上村	154	124	122	474	648	1,122	2,588	240	284	3,112	17,078	599
川西町	48	48	40	230	95	325	1,165	345	115	1,625	6,408	690
黒羽町	11	11	-	31	-	31	132	12	9	153	858	26
須賀川村	32	31	15	50	22	72	204	26	60	290	1,212	44
兩郷村	30	30	21	58	58	116	308	42	23	373	2,086	95
伊王野村	201	196	152	606	400	1,006	2,981	461	516	3,958	19,599	901
芦野町	394	254	390	777	650	1,427	4,242	489	194	4,925	29,481	974
那須村	600	586	600	2,370	1,188	3,558	11,858	1,590	1,070	14,518	80,624	2,703
鍋掛村	315	186	315	780	580	1,360	5,510	551	173	6,234	35,590	811
金田村	231	224	165	621	550	1,171	2,797	239	254	3,340	18,171	578
黒磯町	105	96	83	387	301	688	1,548	271	116	1,935	9,757	406
東那須野村	228	225	111	825	422	1,247	4,598	480	333	5,411	31,221	815
狩野村	524	343	333	1,699	3,180	4,879	9,725	1,152	494	11,371	62,079	2,065
西那須野村	412	341	412	2,034	4,714	6,748	12,255	1,250	548	14,053	77,315	2,299
高林村	208	208	130	650	215	865	3,950	65	35	4,050	23,350	95
安 蘇 郡	1,940	1,595	1,981	7,571	8,993	16,564	46,171	3,589	1,950	51,720	322,664	8,131
佐野町	-	-	-	-	-	-	-	-	-	-	-	-
植野村	251	224	251	1,074	1,627	2,701	6,631	530	208	7,369	46,273	1,325
界 村	212	212	205	1,575	1,900	3,475	9,500	640	550	10,690	66,735	1,464
犬伏町	85	80	85	505	555	1,060	3,388	325	35	3,748	23,664	960

町 村 別

	蠶		夏				秋				蠶		合 計	
	額 (円)		數		量 (貫)		價		額 (円)		數量 (貫)	價額 (円)		
	屑 繭	計	上 繭	玉 繭	屑 繭	計	上 繭	玉 繭	屑 繭	計				
260	12,155	102	12	13	127	612	30	19	661	2,194	12,816			
110	8,824	123	26	7	156	624	42	8	674	1,592	9,498			
449	25,888	400	40	40	480	2,400	120	100	2,620	5,376	28,508			
20	793	-	-	-	-	-	-	-	-	169	793			
24	1,461	98	5	2	105	470	10	2	482	374	1,943			
233	10,723	774	128	89	991	4,407	211	124	4,742	2,938	15,465			
340	18,017	2,319	241	161	2,721	12,754	361	161	13,276	5,833	31,293			
115	7,213	378	151	11	540	1,814	151	5	1,970	2,165	9,183			
10	894	-	-	-	-	-	-	-	-	153	894			
145	1,401	71	22	16	109	355	44	16	415	399	1,816			
59	2,240	203	28	19	250	1,087	48	32	1,167	623	3,407			
1,590	22,090	1,445	342	501	2,288	6,904	575	1,090	8,569	6,246	30,659			
355	30,810	2,588	389	294	3,271	14,375	578	469	15,422	8,196	46,232			
2,139	85,466	4,756	356	238	5,350	28,590	642	430	29,662	19,868	115,128			
340	36,741	2,540	375	435	3,350	11,430	449	542	12,421	9,584	49,162			
635	19,384	1,650	275	165	2,090	8,250	550	330	9,130	5,430	28,514			
208	10,371	1,011	96	97	1,204	5,661	192	291	6,144	3,139	16,515			
665	32,701	1,104	188	91	1,383	5,156	188	91	5,435	6,794	38,136			
494	64,638	12,392	1,773	742	14,907	69,395	3,901	1,336	74,632	26,278	139,270			
1,126	80,740	19,610	3,642	1,102	24,354	101,972	7,284	2,535	111,791	38,407	192,531			
34	23,479	1,080	21	15	1,116	5,400	21	12	5,433	5,166	28,912			
4,334	335,129	37,239	3,722	2,968	43,929	216,743	6,251	5,287	228,281	95,649	563,410			
-	-	-	-	-	-	-	-	-	-	-	-			
624	48,222	7,703	312	899	8,914	43,291	577	2,337	46,205	16,283	94,427			
1,260	69,459	7,600	800	700	9,100	45,980	1,440	1,540	48,960	19,790	118,419			
67	24,691	2,830	167	56	3,053	16,980	334	50	17,364	6,801	42,055			

繭 産 額

	養 蠶 戸 數			繭 種 播 立 枚 數			春					
	實 戸 數	春 蠶 戸 數	夏 秋 蠶 戸 數	春 蠶	夏 秋 蠶	計	數				價	
							上 繭	玉 繭	屑 繭	計	上 繭	玉 繭
堀米町	23	23	23	135	185	320	750	50	30	830	5,175	100
田沼町	88	73	85	480	297	777	2,640	96	10	2,746	18,480	192
三好村	55	55	19	107	53	160	577	75	58	710	3,981	150
葛生町	43	43	37	190	168	358	980	160	130	1,270	7,007	392
常盤村	80	77	33	143	55	198	880	45	24	949	6,160	90
水室村	142	127	140	390	401	791	2,737	295	97	3,129	20,034	590
野上村	12	121	76	357	140	497	2,438	229	86	2,753	17,310	458
飛駒村	323	222	323	1,085	1,923	3,008	7,043	452	419	7,914	49,648	1,026
新合村	182	160	182	716	712	1,428	4,417	280	167	4,864	29,905	560
赤見村	68	41	61	198	212	410	1,165	128	46	1,339	7,846	256
旗川村	161	137	161	616	765	1,381	3,025	284	100	3,409	20,446	568
足利郡	2,016	1,901	1,938	12,249	10,946	23,095	62,558	5,960	2,431	70,949	408,162	12,409
毛野村	180	180	172	1,287	993	2,280	5,290	440	92	5,822	33,318	748
富田村	170	160	160	960	480	1,440	4,852	178	77	5,107	29,113	358
吾妻村	288	288	284	2,368	1,862	4,230	11,685	1,335	613	13,633	76,370	2,927
北郷村	16	14	10	39	24	63	199	32	6	237	1,361	70
名草村	36	36	30	99	72	171	541	41	35	617	3,806	66
三重村	27	25	28	85	92	177	425	45	34	504	2,805	90
山前村	124	118	128	794	917	1,711	4,681	557	130	5,368	30,108	1,114
三和村	194	155	178	700	763	1,463	4,575	212	74	4,861	31,543	424
菜鹿町	78	63	78	248	277	525	1,794	287	76	2,157	11,919	582
小俣町	153	148	153	595	603	1,198	3,730	220	160	4,110	24,805	550
菱村	147	134	142	874	548	1,422	4,669	237	163	5,009	31,715	502
梁田村	72	72	73	591	561	1,152	2,776	339	8	3,123	17,725	657
久野村	115	114	137	787	817	1,604	3,822	455	111	4,388	25,528	1,001
筑波村	133	124	133	729	900	1,629	3,878	729	365	4,972	25,980	1,531
御厨町	110	97	109	714	838	1,552	3,465	342	205	4,012	22,350	767
山邊村	173	173	173	1,379	1,099	2,478	6,176	511	282	6,969	39,710	1,022

町 村 別

	蠶		夏				秋				蠶		合 計	
	屑 繭	計	上 繭	玉 繭	屑 繭	計	上 繭	玉 繭	屑 繭	計	額 (円)		數量 (貫)	價額 (円)
											額 (円)	額 (円)		
30	5,305	740	50	20	810	5,032	75	16	5,123	1,640	10,428			
10	18,682	1,128	89	30	1,247	7,896	267	30	8,193	3,993	26,875			
116	4,247	167	19	13	199	985	38	26	1,049	909	5,296			
195	7,594	452	40	23	515	2,938	72	21	3,031	1,785	10,625			
36	6,286	286	49	28	363	1,716	147	56	1,919	1,312	8,205			
150	20,774	1,478	192	107	1,777	7,685	326	64	8,075	4,906	28,849			
258	18,026	663	60	40	763	3,315	120	40	3,475	3,516	21,501			
1,105	51,779	6,921	1,085	683	8,689	38,619	1,528	771	40,918	16,603	92,697			
327	30,792	3,151	366	153	3,670	17,633	548	153	18,334	8,534	49,126			
56	8,158	833	99	52	984	4,915	188	52	5,155	2,323	13,313			
100	21,114	3,287	394	164	3,845	19,758	591	131	20,480	7,254	41,594			
4,570	425,241	41,104	5,686	1,955	48,745	230,102	10,165	2,679	242,946	119,594	668,187			
92	34,158	3,246	558	80	3,884	16,879	949	160	17,988	9,706	52,146			
77	29,548	1,478	135	67	1,680	8,572	203	60	8,835	6,787	38,383			
1,508	80,805	6,517	1,043	319	7,879	37,473	2,295	447	40,215	21,512	121,020			
11	1,442	105	12	10	127	516	23	15	554	364	1,996			
51	3,923	324	31	18	373	1,879	62	36	1,977	990	5,900			
85	2,980	322	19	15	356	1,610	38	37	1,685	860	4,665			
130	31,352	5,095	709	131	5,935	30,570	1,418	131	32,119	11,303	63,471			
148	32,115	3,230	509	154	3,893	18,188	992	231	19,411	8,754	51,526			
154	12,655	1,128	134	60	1,322	6,132	134	60	6,326	3,479	18,981			
480	25,835	2,714	380	163	3,257	14,384	570	215	15,199	7,367	41,034			
314	32,531	1,911	292	146	2,349	9,879	539	215	10,633	7,418	43,164			
4	18,386	2,160	321	35	2,516	12,627	407	24	13,058	5,639	31,444			
277	26,806	3,182	514	211	3,907	18,948	814	158	19,920	8,295	46,726			
365	27,876	3,150	360	72	3,582	15,750	612	64	16,426	8,554	44,302			
410	23,533	3,026	388	284	3,698	17,006	687	511	18,204	7,710	41,737			
564	41,296	3,516	281	190	3,987	19,689	422	285	20,396	10,956	61,692			

第四

桑畑反別及桑苗生産高累年比較

(全管)

	桑畑 (六月末日現在)						桑苗 (自前年六月一日至本年五月末日)					
	段別 (町)						生産戸數	數量(本)	價額(円)			
	根	刈	中	刈	高	刈				立	通	計
大正十三年	4,317.3		251.8		248.4		383.8		5,201.3	151	4,593,130	107,063
同十四年	4,418.7		287.0		256.5		385.9		5,348.1	266	4,573,235	75,251
大正十五年 昭和元年	4,496.1		286.4		266.3		423.5		5,472.3	617	12,883,420	166,335
昭和二年	4,890.1		282.3		243.7		399.6		5,815.7	865	15,688,531	178,566
同三年	5,074.5		259.2		215.7		414.3		5,963.7	836	11,587,945	122,542

第五 郡市別桑畑反別及桑苗生産額 (桑畑、昭和三年六月末日現在、桑苗、自昭和二年六月一日至同三年五月末日)

河内郡	361.6	10.0	4.2	3.1	378.9	27	365,400	1,616
上都賀郡	168.6	8.9	4.2	235.2	416.9	67	1,567,875	9,522
芳賀郡	291.7	7.1	1.7	1.2	301.7	44	109,200	1,098
下都賀郡	1,733.2	70.6	19.4	57.9	1,881.1	292	8,242,850	97,630
塩谷郡	280.5	34.4	69.0	52.2	436.1	49	79,980	1,033
那須郡	1,324.3	67.5	77.8	13.5	1,483.1	236	1,109,400	10,538
安蘇郡	383.4	14.9	20.7	41.3	460.3	33	35,180	386
足利郡	526.6	45.4	18.7	99	600.6	87	75,910	794
宇都宮市	0.7	0.2	-	-	0.9	1	2,050	25
足利市	3.9	0.2	-	-	4.1	-	-	-

第六

桑畑及桑苗

	桑畑 (六月末日現在)						桑苗 (自前年六月一日至本年五月末日)					
	段別 (町)						生産戸數	數量(本)	價額(円)			
	根	刈	中	刈	高	刈				立	通	計
河内郡	361.6		10.0		4.2		3.1		378.9	27	365,400	1,616
横川村	0.7		-		-		-		0.7	1	88,225	529
平石村	7.4		-		-		0.1		7.5	-	-	-
瑞穂野村	79.6		0.5		0.3		-		80.4	1	3,000	18
本郷村	51.6		-		-		-		51.6	6	8,900	89
上三川町	6.4		-		-		-		6.4	1	3,500	17
吉田村	69.3		1.8		0.8		-		71.9	12	44,100	317
薬師寺村	11.7		5.5		2.0		1.2		20.4	-	-	-
明治村	2.5		0.3		-		-		2.8	1	129,525	173
雀宮村	0.9		-		-		-		0.9	1	80,000	320
姿川村	5.6		0.1		-		-		5.7	3	7,800	148
城山村	0.1		-		-		-		1.1	-	-	-
國本村	0.1		0.1		-		0.2		0.4	-	-	-
富屋村	0.9		-		-		-		0.9	-	-	-
大澤村	24.6		0.3		0.1		0.5		25.5	-	-	-
豊岡村	2.6		0.5		0.9		0.8		4.8	1	350	5
篠井村	44.2		-		-		0.2		44.4	-	-	-
羽黒村	2.5		-		-		-		2.5	-	-	-
絹島村	9.7		-		-		-		9.7	-	-	-
古里村	37.1		0.9		-		-		38.0	-	-	-
田原村	3.1		-		0.1		0.1		3.3	-	-	-
豊郷村	-		-		-		-		-	-	-	-
上都賀郡	168.6		8.9		4.2		235.2		416.9	67	1,567,875	9,522
鹿沼町	0.3		-		-		0.4		0.7	2	10,000	200
菊澤村	1.3		-		0.1		2.9		4.3	1	18,000	22

桑 畑 及 桑 苗

	桑 畑 (六月末日現在)						桑 苗 (自前年六月一日 至本年五月末日)		
	段 別 (町)						生 産 戸 數	數 量 (本)	價 額 (円)
	根	刈	中	刈	高	刈			
北大飼村	2.5	—	—	—	0.2	2.7	5	760,000	3,200
北押原村	0.4	—	—	—	1.2	1.6	1	10,000	30
南押原村	2.0	0.4	—	—	1.2	3.6	17	650,000	4,750
西方村	6.8	0.2	—	0.1	0.3	7.4	1	22,275	334
眞名子村	6.3	—	—	—	1.6	7.9	—	—	—
清洲村	17.7	—	1.5	0.1	2.2	21.5	1	10,000	67
永野村	20.3	—	—	—	19.9	40.2	—	—	—
粕尾村	12.9	—	0.3	—	47.3	60.5	—	—	—
粟野町	17.1	—	0.5	—	16.5	34.1	12	24,700	360
南摩村	9.6	—	0.9	0.1	9.0	19.6	1	60,000	510
加蘇村	4.3	—	0.2	0.1	7.5	12.1	—	—	—
東大芦村	2.8	—	—	—	11.8	14.6	—	—	—
西大芦村	25.0	—	1.1	0.3	35.0	61.4	—	—	—
板荷村	10.1	—	—	—	13.8	23.9	—	—	—
小來川村	22.8	—	3.4	0.4	30.9	57.5	26	2,900	49
落合村	3.1	—	—	—	4.4	7.5	—	—	—
今市町	—	—	—	—	2.7	2.7	—	—	—
日光町	2.9	—	0.4	0.3	24.4	28.0	—	—	—
足尾町	0.4	—	—	—	4.7	5.1	—	—	—
芳賀郡	291.7	7.1	1.7	1.2	301.7	44	44	103,200	1,998
眞岡町	7.1	0.8	—	—	7.9	—	—	—	—
大内村	12.0	0.7	—	0.2	12.9	3	3	2,700	81
中 村	46.7	0.9	—	—	47.6	20	20	28,200	330
長沼村	121.5	0.4	—	—	121.9	4	4	65,000	553
久下田町	12.6	0.1	—	0.1	12.8	—	—	—	—
物部村	4.2	—	—	—	4.2	—	—	—	—

桑 畑 及 桑 苗

	桑 畑 (六月末日現在)						桑 苗 (自前年六月一日 至本年五月末日)			
	段 別 (町)						生 産 戸 數	數 量 (本)	價 額 (円)	
	根	刈	中	刈	高	刈				立
山前村	3.2	—	0.2	—	0.3	—	—	3.7	—	—
田野村	3.1	—	0.2	—	—	—	—	3.3	—	—
益子町	11.1	—	1.4	—	—	0.1	—	12.6	—	—
七井村	2.3	—	0.3	—	—	—	—	2.6	—	—
逆川村	4.6	—	—	—	—	—	—	4.6	3	2,800
茂木町	2.8	—	—	—	—	—	—	2.8	—	—
中川村	14.1	—	—	—	1.4	0.4	—	15.9	14	10,500
須藤村	1.0	—	—	—	—	0.4	—	1.4	—	—
小貝村	3.4	—	—	—	—	—	—	3.4	—	—
市羽村	19.7	—	2.0	—	—	—	—	21.7	—	—
祖母井町	0.7	—	0.1	—	—	—	—	0.8	—	—
南高根澤村	—	—	—	—	—	—	—	—	—	—
水橋村	1.2	—	—	—	—	—	—	1.2	—	—
清原村	20.4	—	—	—	—	—	—	20.4	—	—
下都賀郡	1,733.2	70.6	19.4	57.9	1,881.1	292	292	2,242,950	97,630	97,630
栃木町	4.6	—	0.1	—	0.2	0.3	—	5.2	—	—
大宮村	17.5	—	1.0	—	0.5	0.7	—	19.7	—	—
國府村	42.4	—	1.0	—	0.8	—	—	44.2	—	—
壬生町	33.3	—	0.3	—	0.1	1.5	—	35.2	3	78,000
稻葉村	26.4	—	0.2	—	1.1	—	—	27.7	—	—
南大飼村	1.5	—	0.8	—	0.2	0.7	—	3.2	1	87,000
委 村	8.5	—	0.8	—	0.9	8.5	—	18.7	50	2,525,000
石橋町	4.6	—	—	—	—	—	—	4.6	5	149,000
國分寺村	10.7	—	4.5	—	1.8	0.3	—	17.3	17	346,000
桑 村	59.5	—	2.7	—	—	1.0	—	63.2	47	2,553,100
絹 村	240.2	—	28.6	—	0.9	0.3	—	270.0	2	10,000

桑畑及桑苗

	桑畑 (六月末日現在)						桑苗 (自前年六月一日至本年五月末日)			
	段 別 (町)						生産戸數	數量(本)	價額(円)	
	根	刈	中	刈	高	刈				立
小山町	62.3		1.2		—	0.5	64.0	12	228,000	836
大谷村	59.5		0.4		0.3	0.2	60.4	35	532,000	1,554
問々田町	115.2		0.3		0.3	0.2	116.0	5	72,300	1,168
野木村	143.8		—		—	1.3	145.1	56	1,058,000	4,660
生井村	147.8		12.9		0.5	4.5	165.7	—	—	—
寒川村	28.0		—		0.2	—	28.2	—	—	—
穂積村	128.3		0.4		—	—	128.7	—	—	—
豊田村	98.7		7.1		2.2	0.9	108.9	—	—	—
中村	40.9		0.2		0.1	—	41.2	—	—	—
瑞穂村	39.5		0.2		0.2	—	39.9	2	5,000	40
水代村	45.0		0.3		0.4	0.5	46.2	5	19,000	130
部屋村	82.5		—		0.2	—	82.7	15	25,200	288
藤岡町	38.1		0.8		0.8	0.1	39.8	—	—	—
赤麻村	73.1		1.8		2.0	2.5	79.4	2	21,000	98
三嶋村	62.0		1.5		4.4	3.5	71.4	7	115,000	1,075
岩舟村	5.0		0.2		—	0.5	5.7	—	—	—
小野寺村	1.6		—		—	—	1.6	—	—	—
富山村	4.9		—		—	—	4.9	—	—	—
静和村	19.7		0.7		0.1	—	20.5	12	408,000	2,285
皆川村	19.4		0.5		0.1	0.6	20.6	—	—	—
吹上村	9.6		0.2		0.3	2.5	12.6	1	50	○
寺尾村	20.0		0.3		0.2	25.0	45.5	—	—	—
赤津村	21.9		1.2		0.2	1.5	24.8	15	11,200	77
家中村	17.2		0.4		0.4	0.3	18.3	—	—	—
鹽谷郡	280.5		34.4		69.0	52.2	436.1	49	79,960	1,033
矢板町	18.2		2.5		0.1	—	20.8	2	16,700	200

桑畑及桑苗

	桑畑 (六月末日現在)						桑苗 (自前年六月一日至本年五月末日)			
	段 別 (町)						生産戸數	數量(本)	價額(円)	
	根	刈	中	刈	高	刈				立
泉村	20.7		1.6		0.7	0.3	23.3	—	—	—
碓根村	52.0		2.8		3.6	—	58.4	8	3,400	24
鹽原町	12.1		1.9		4.9	1.4	20.3	—	—	—
三依村	3.9		1.5		23.0	3.0	31.4	—	—	—
栗山村	9.3		1.8		19.6	39.7	70.4	—	—	—
藤原村	16.4		6.4		15.1	0.6	38.5	3	25,000	375
船生村	13.2		12.3		0.3	2.3	28.1	—	—	—
玉生村	10.4		2.0		0.4	3.6	16.4	—	—	—
大宮村	11.2		1.0		—	—	12.2	2	3,000	24
氏家町	25.4		0.3		—	0.2	25.9	—	—	—
阿久津村	27.8		0.1		0.1	0.5	28.5	—	—	—
北高根澤村	1.8		—		—	—	1.8	—	—	—
熟田村	17.3		—		—	—	17.3	—	—	—
喜連川町	20.4		—		0.6	0.3	21.3	7	9,100	137
片岡村	20.4		0.2		0.6	0.3	21.5	27	22,780	273
那須郡	1,324.3		67.5		77.8	13.5	1,483.1	236	1,109,400	10,538
大田原町	47.7		1.0		1.6	—	50.3	2	17,500	135
親園村	21.9		0.3		—	0.1	22.3	—	—	—
野崎村	32.8		2.1		0.2	0.6	35.7	4	20,000	60
佐久山町	54.3		1.0		0.3	0.4	56.0	54	42,400	413
上江川村	57.1		1.3		0.3	—	58.7	3	73,000	730
下江川村	6.1		0.6		0.2	0.4	7.3	3	5,000	60
荒川村	0.5		0.3		0.2	—	1.0	—	—	—
向田村	1.9		0.2		—	—	2.1	—	—	—
境村	7.5		0.2		0.2	0.1	8.0	—	—	—
烏山町	4.3		—		—	—	4.3	—	—	—

桑 畑 及 桑 苗

	桑 畑 (六月末日現在)						桑 苗 (自前年六月一日 至本年五月末日)		
	段 別 (町)						生 産 戸 數	數 量 (本)	價 額 (円)
	根	刈	中	刈	高	刈			
七合村	19.2	-	-	-	-	19.2	-	-	-
武茂村	10.3	0.9	0.2	-	-	11.4	-	-	-
馬頭町	29.5	1.3	1.3	9.4	-	32.5	3	1,000	3
大内村	1.2	0.2	-	-	-	1.4	-	-	-
大山田村	4.1	2.3	0.2	0.1	-	6.7	-	-	-
那珂村	19.5	0.5	0.2	0.1	-	20.3	4	2,500	30
湯津上村	54.6	1.0	-	-	-	55.6	7	26,730	320
川西町	14.9	-	-	0.5	-	15.4	-	-	-
黒羽町	2.7	1.0	1.4	-	-	5.1	-	-	-
須賀川村	1.3	1.5	0.9	0.2	-	3.9	-	-	-
兩郷村	7.1	0.7	0.6	-	-	8.4	-	-	-
伊王野村	38.2	5.6	1.9	1.3	-	47.0	1	2,000	24
芦野町	64.2	7.5	1.7	0.2	-	73.6	9	4,350	34
那須村	72.0	12.4	36.4	1.0	-	121.8	2	38,500	434
鍋掛村	57.5	6.5	1.6	-	-	65.6	30	34,000	207
金田村	73.2	1.6	1.2	0.5	-	76.5	5	162,150	2,108
黒磯町	39.0	6.3	5.9	-	-	51.2	3	46,175	428
東那須野村	54.8	3.2	13.0	-	-	71.0	1	4,000	32
狩野村	195.5	-	5.7	-	-	201.2	21	266,120	2,134
西那須野村	291.4	0.9	0.9	0.8	-	294.0	81	343,600	3,298
高林村	40.0	7.1	1.7	6.8	-	55.6	3	20,375	88
安 藤 郡	383.4	14.9	20.7	41.3	-	460.3	33	35,180	386
佐野町	2.2	-	0.1	0.1	-	2.4	-	-	-
植野村	52.1	0.8	0.6	0.4	-	53.9	7	2,500	31
界 村	85.0	4.0	3.5	3.0	-	95.5	-	-	-
大伏町	26.3	3.8	0.8	-	-	30.9	1	17,500	185

桑 畑 及 桑 苗

	桑 畑 (六月末日現在)						桑 苗 (自前年六月一日 至本年五月末日)		
	段 別 (町)						生 産 戸 數	數 量 (本)	價 額 (円)
	根	刈	中	刈	高	刈			
堀米町	6.0	0.1	1.3	-	-	7.4	3	5,800	74
田沼町	26.9	0.2	0.7	0.2	-	28.0	-	-	-
三好村	5.5	0.2	-	0.2	-	5.9	-	-	-
葛生町	7.9	0.5	0.3	1.4	-	10.1	-	-	-
常盤村	6.1	0.1	-	2.8	-	9.0	2	1,780	20
氷室村	14.0	0.1	0.2	12.0	-	26.3	-	-	-
野上村	9.5	0.9	1.9	3.7	-	16.0	-	-	-
飛駒村	57.5	2.8	9.0	14.0	-	83.3	20	7,600	76
新合村	41.2	1.2	2.0	3.3	-	47.7	-	-	-
赤見村	13.9	0.1	0.2	0.2	-	14.4	-	-	-
旗川村	29.3	0.1	0.1	-	-	29.5	-	-	-
足利郡	526.6	45.4	18.7	9.9	-	600.6	87	75,910	794
毛野村	75.0	2.0	0.7	1.4	-	79.1	-	-	-
富田村	40.2	-	0.1	-	-	40.3	-	-	-
吾妻村	101.3	0.4	0.2	0.2	-	102.1	34	44,000	459
北郷村	1.9	-	-	0.2	-	2.1	-	-	-
名草村	4.1	0.1	-	0.2	-	4.4	-	-	-
三重村	6.9	-	0.2	-	-	7.1	15	1,800	24
山前村	40.6	1.9	2.3	0.7	-	45.5	-	-	-
三和村	18.0	9.2	2.8	1.4	-	31.4	18	7,310	96
葉鹿町	7.0	6.5	0.1	0.6	-	14.2	-	-	-
小俣町	22.9	3.3	2.8	2.2	-	31.2	-	-	-
菱 村	2.6	21.8	8.9	2.4	-	35.7	-	-	-
梁田村	27.5	-	-	0.2	-	27.7	10	9,800	98
久野村	32.7	-	-	-	-	32.7	10	13,000	117
筑波村	42.6	-	0.2	0.3	-	43.1	-	-	-
御厨町	42.0	0.1	0.4	0.1	-	42.6	-	-	-
山邊村	61.3	0.1	-	-	-	61.4	-	-	-

14. 2□-226



1200501167965

14.2□

226

終