

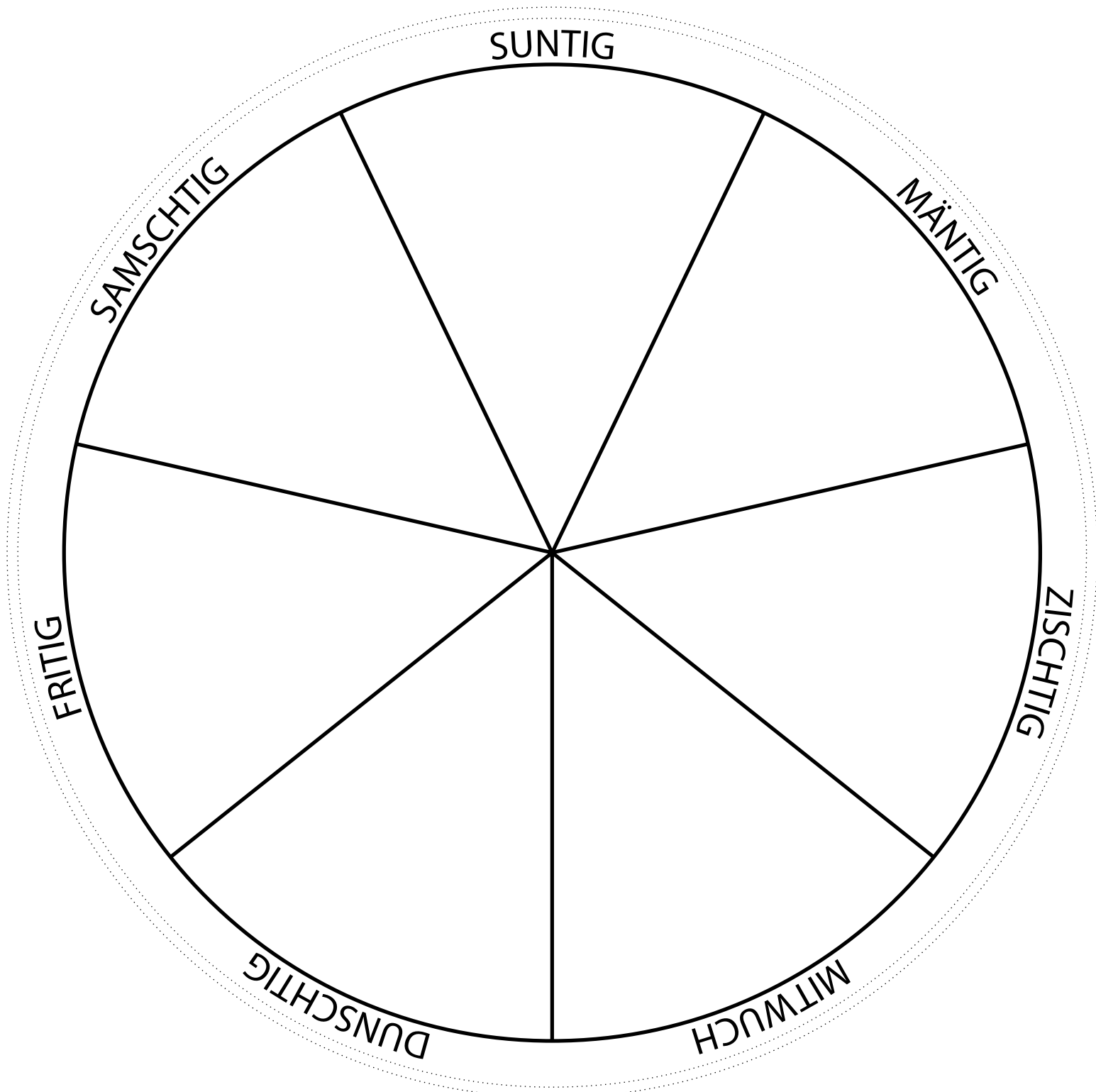
S`Wucherad mit Beschriftig

S`Wucherad söll Chindergartechind i d`Wuche ifüere. Sie chönd be dä einzelne Täg sälber die für si wichtige regelmässige Aktivitäte und Ereignis inemole und sie chönd sich so sälbständig i dä Wuche orientiere. Glichzeitig lerned`s grad no d`Wuchetäg schribe.

So nämäd si s`Wuchärad in Betrieb:

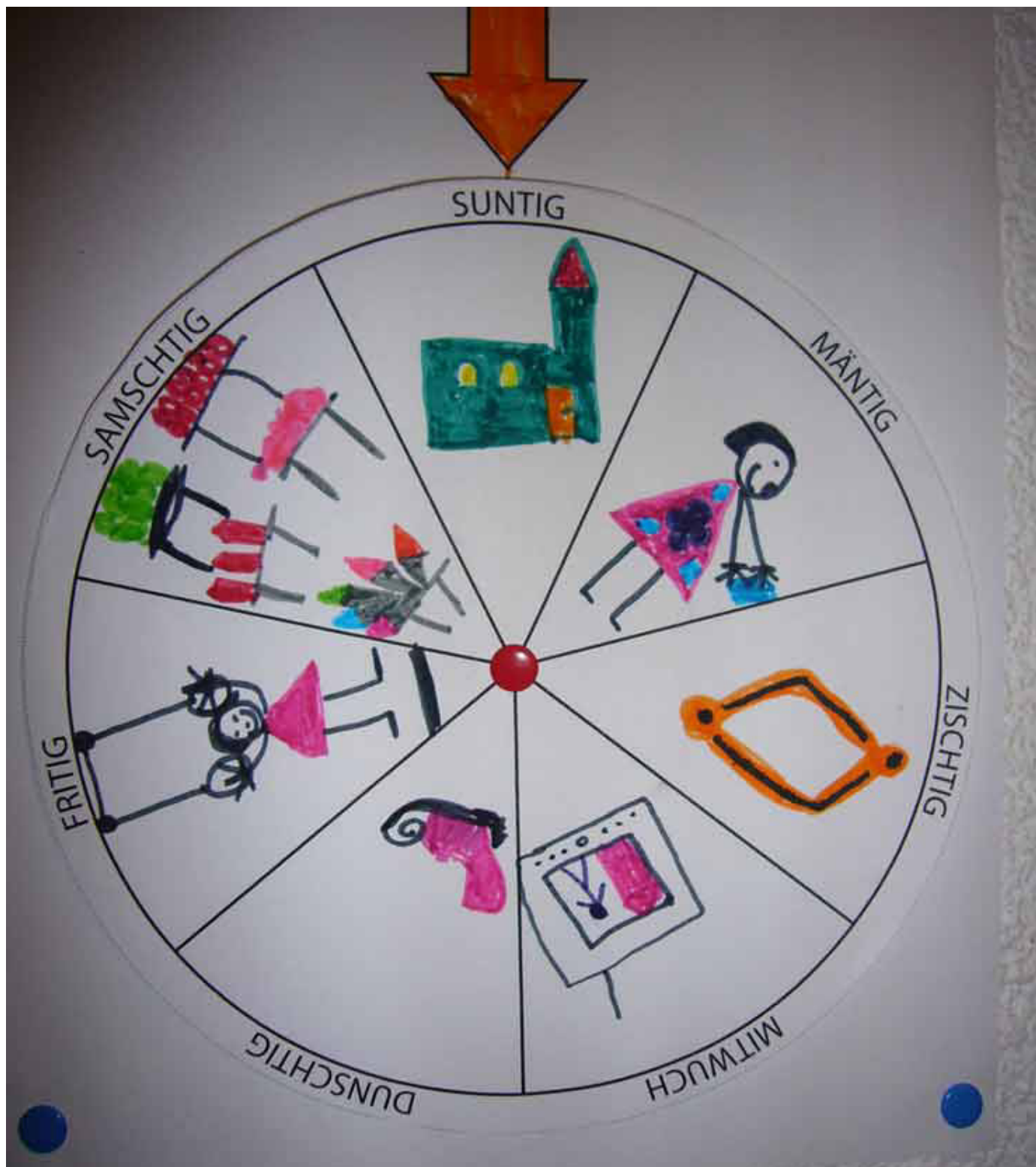
1. Si drucket diä Sitä us
2. Si ärkläred irem Chind wie s`Wucherad funktioniert.
3. S`Chind molt a jedem Tag das uf`s Wucherad, wo für`s Chind wichtig isch.
4. Si oder s`Chind schnided s`Wuchärad entlang vo dä pünktlätä Linie us
2. Si drucket au d`Sitä mit äm Zeigerpfil, wo uf dä aktuelli Tag zeigt us.
3. Si hefted zerscht s`Blatt mit äm Zeigerpfil anä Wand oder anän Chaschtä
4. Si hefted s`Wucherad mit eim Risnagel uf s`Blatt mit äm Zeigerpfil

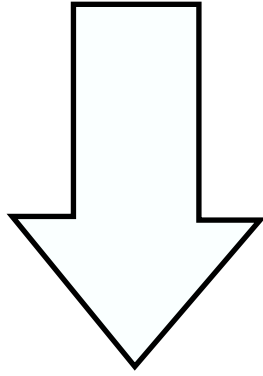
(Abelade: http://commons.wikimedia.org/wiki/Image:Wochenrad_Schweizerdeutsch.pdf)



Es Bild vom Wucherad im Isatz

Es Wucherad wo sie unne uf däm Blat gsend isch vo minere 6 jörige Tochter usgmolt worde. Es ist mit Reissnägel a d'Wand geheftet. Im Zentrum ische dä roti Risnagel zgsch, wo s'Rad drumume dräit wird. Obä dä roti Zeigerpfil, wo uf dä aktuelli Tag zeigt. S'Chind dräit es Rad jede Tag ohni Uf-forderig än Tag witer und luegt sälbständig Sachä no. Zum Bispil wieviel mol es no mue schlofä bis wider än Fernsetz chunnt.





o

S Wucherad ohne Beschriftig

Wenn s'Chind d'Wuchetäg sälber uf's Wucherad schribe wil, nemed si s'Wucherad ohni Beschriftig, wo sie uf dära Sitä finded. Die witere Informatione zur Inbetriebnam findet si uf em Blatt 'S'Wucherad mit Beschriftig'.

