




始



熊本遞信局編纂

第二十回

昭和十二年六月末調査

管内電氣事業要覽

Ⅲ 電氣需用狀況



電氣協會九州支部刊行

II 電氣需用狀況



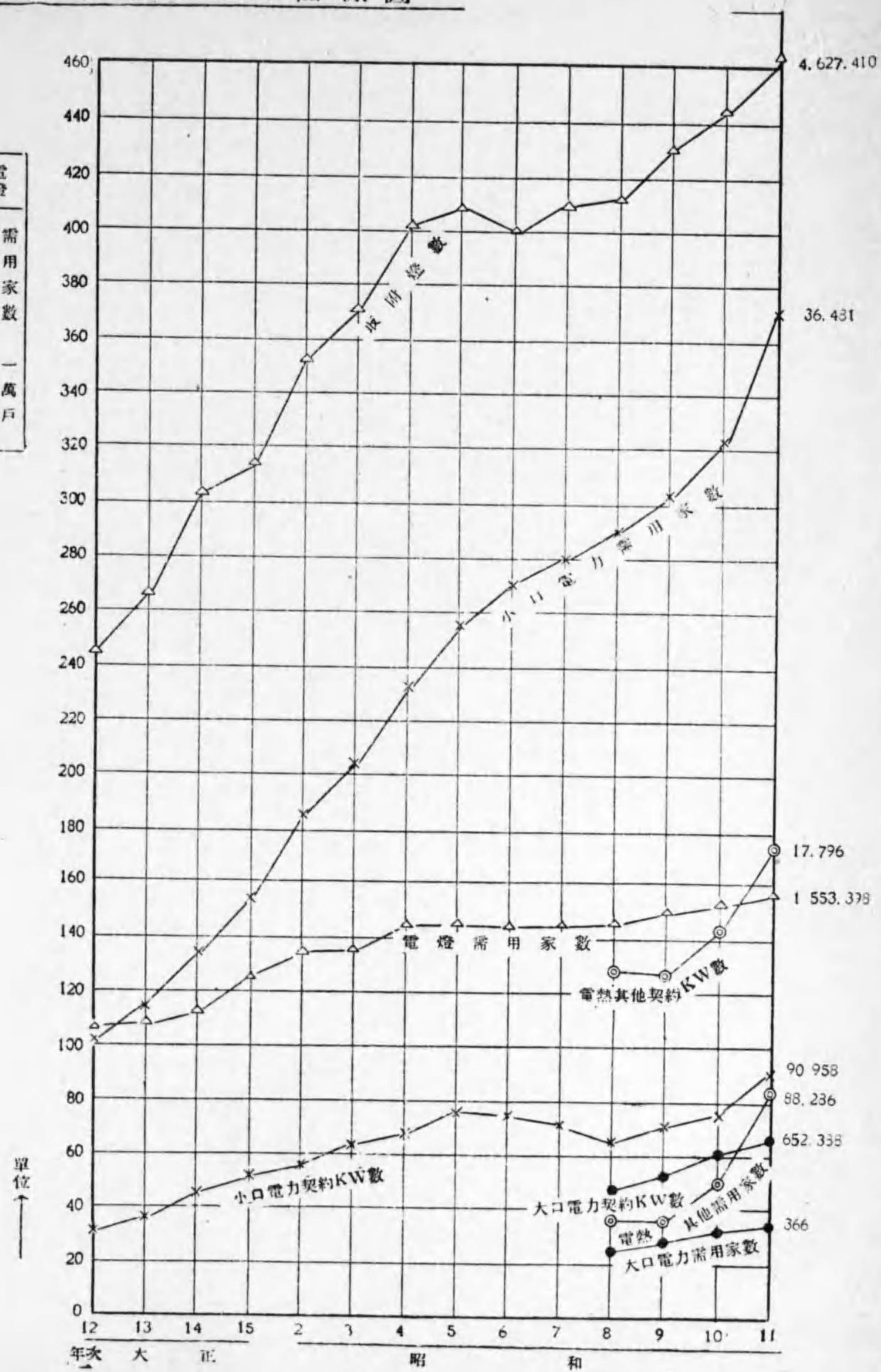
累年需用統計曲線圖(一葉)

甲 電燈需用狀況.....	1
1. 事業者別電燈需用狀況.....	2
2. 都市別電燈需用狀況.....	12
3. 地方別電燈需用狀況.....	16
乙 電力需用狀況.....	20
4. 事業者別電力需用狀況.....	20
5. 都市別電力需用狀況.....	30
6. 地方別電力需用狀況.....	34
7. 事業者別用途別電力.....	36
8. 地方別用途別電力.....	38
丙 電氣需用累年統計.....	40
9. 電燈需用狀況.....	45
10. 電力需用狀況.....	47



累年需用統計曲線圖

單位			
大口電力	其他電熱	電力小口	電燈
需用KW數	需用KW數	需用KW數	取付燈數
一萬KW	一千KW	一千KW	一萬燈



4,627,410

36,431

17,796

1,553,379

90,958

88,236

652,338


366

甲、電燈需用狀況

1. 事業者別電燈需用狀況

2. 都市別電燈需用狀況

3. 地方別電燈需用狀況



1. [事業者別] 電 燈

縣名	事業者名	時						合 需用家實數	
		定 額			量				
		需用家數	取付燈數	取付KW數	需用家數	取付燈數	一年間供給 KWH數		
福	東邦電力	308,282	581,568	11,420	78,377	760,542	24,625,784	378,381	
	福岡縣	福岡縣	118,706	233,141	4,785	41,741	303,700	13,275,696	156,116
		佐賀縣	89,141	159,628	2,742	15,509	140,591	3,831,995	102,921
		長崎縣	95,826	181,499	3,760	20,364	210,548	7,389,554	114,008
		熊本縣	4,609	7,300	133	763	5,703	129,539	5,336
	九州水力	270,141	475,259	8,936	37,311	473,773	15,845,517	302,669	
	福岡縣	福岡縣	151,037	265,853	5,464	17,227	221,528	7,262,961	165,591
		大分縣	119,104	209,406	3,472	20,084	252,245	8,582,556	137,078
	熊本縣	—	—	—	—	—	—	—	—
	幸袋工作所	4,848	9,102	124	766	10,444	312,916	5,588	
	大正鑛業	1,730	3,272	46	396	4,089	143,558	2,074	
	筑後電氣	16,918	26,879	412	475	6,994	151,247	17,193	
	福岡縣	福岡縣	16,252	25,889	397	461	6,789	146,917	16,523
		大分縣	666	990	15	14	205	4,330	670
	岩岳水電	728	963	13	30	323	4,921	758	
	昭和電燈	10,314	18,272	282	3,504	49,859	1,507,330	13,783	
	九州電氣軌道	85,073	187,883	5,422	17,096	191,413	6,232,633	100,843	
	九州鐵道	8,870	15,780	298	132	2,109	36,876	8,944	
	福岡縣	福岡縣	8,752	15,570	294	131	2,097	36,784	8,625
		佐賀縣	118	210	4	1	12	92	119
佐賀	肥前電氣	17,201	27,379	590	523	7,545	183,900	17,674	
	佐賀縣	佐賀縣	14,637	23,342	510	408	5,916	148,153	15,001
		長崎縣	2,564	4,037	80	115	1,629	35,747	2,973

需 用 狀 況

計	不 定 時		無 料		總 計		休 止		事 業 用 燈 數
	取付燈數	需用家數	取付燈數	需用家數	需用家實數	取付燈數	需用家數	取付燈數	
1,342,110	16,408	19,066	1,264	1,557	396,053	1,362,733	9,599	12,923	4,984
636,841	7,210	8,862	563	682	163,889	646,385	2,347	3,383	2,691
300,219	5,073	5,402	309	422	108,303	306,043	3,345	4,040	1,345
392,047	4,090	4,765	362	423	118,460	397,235	3,852	5,418	939
13,003	35	37	30	30	5,401	13,070	55	82	9
949,032	3,694	3,975	1,113	1,597	303,599	954,604	214	447	2,907
487,381	1,340	1,545	610	1,046	166,239	489,972	35	137	1,411
461,651	2,354	2,430	503	551	137,360	464,632	179	310	1,301
—	—	—	—	—	—	—	—	—	195
19,546	27	193	137	191	5,752	19,930	—	—	43
7,361	3	5	28	154	2,074	7,520	—	—	130
33,873	570	644	34	34	17,797	34,551	—	—	86
32,678	558	626	33	33	17,114	33,337	—	—	86
1,195	12	18	1	1	683	1,214	—	—	—
1,286	66	69	—	—	758	1,355	—	—	9
68,141	50	4,510	41	125	13,874	72,776	—	—	58
379,296	774	1,087	174	272	101,017	380,655	648	1,283	4,373
17,889	1,064	1,368	—	—	10,008	19,257	354	446	1,416
17,667	1,060	1,360	—	—	9,885	19,027	352	444	1,414
222	4	8	—	—	123	230	2	2	2
34,924	179	181	36	35	17,710	35,141	1,672	2,104	364
29,258	159	161	29	29	15,030	29,448	1,334	1,689	294
5,666	20	20	7	7	2,680	5,693	338	415	80

1. [事業者別] 電 燈

縣名	事業者名	時							
		定 額			從 量		合		
		需用家數	取付燈數	取付KW數	需用家數	可付燈數	一年間供給KWH數	需用家實數	
佐賀	有浦電氣	2,832	3,993	67	81	795	15,969	2,913	
	北山村	661	920	15	28	298	5,360	679	
長 島	平戸電燈製水	2,032	3,157	58	447	4,343	122,603	2,339	
	五島電燈	6,554	11,109	173	70	919	13,648	6,607	
	西彼電氣	4,432	5,616	118	175	2,058	40,107	4,607	
	壹岐電燈	2,342	3,935	64	124	1,673	41,015	2,466	
	上波佐見町	1,255	1,670	23	304	2,389	49,948	1,559	
	長崎縣	佐賀縣	1,244	1,651	23	304	2,389	49,948	1,548
		佐賀縣	11	19	0.2	—	—	—	11
	崎戸町	905	1,966	36	141	1,146	42,893	981	
	諫早電燈	5,872	8,170	139	140	1,534	29,332	5,995	
	長崎縣	佐賀縣	3,424	4,866	78	76	793	16,005	3,492
		佐賀縣	2,448	3,304	61	64	741	13,327	2,503
	野母電燈	2,351	3,024	52	—	—	—	2,351	
	生月村	966	1,550	21	11	159	2,627	974	
	宇久電氣	769	1,064	12	—	—	—	769	
	香燒村	253	318	3	—	—	—	253	
	奈良尾電燈	432	676	12	43	361	11,320	475	
	下波佐見村	663	868	12	44	436	8,922	707	
	對馬電氣	1,032	1,900	24	61	756	15,183	1,063	
	平戸島電燈	1,165	1,452	24	45	425	7,841	1,198	
內海電氣	818	1,012	17	57	478	6,008	875		
南對馬電氣	—	—	—	—	—	—	—		
黑瀬電燈	375	492	9	—	—	—	375		

需 用 狀 況 (續)

計	不 定 時		無 料		總 計		休 止		事 業 用 燈 數
	取付燈數	需用家數	取付燈數	需用家數	需用家實數	取付燈數	需用家數	取付燈數	
4,788	178	296	30	36	3,121	5,120	29	77	25
1,218	—	—	53	66	732	1,284	323	449	14
7,500	—	—	51	56	2,390	7,556	2	26	65
12,028	—	—	44	156	6,651	12,184	471	776	95
7,674	—	—	52	79	4,659	7,753	—	—	69
5,608	—	—	—	—	2,466	5,608	—	—	43
4,059	294	351	29	51	1,588	4,461	—	—	10
4,040	294	351	29	51	1,577	4,442	—	—	10
19	—	—	—	—	11	19	—	—	—
3,112	—	—	—	—	981	3,112	48	54	20
9,704	214	214	36	78	6,245	9,996	987	1,140	39
5,659	143	143	13	49	3,648	5,851	574	684	20
4,045	71	71	23	29	2,597	4,145	413	456	19
3,024	—	—	7	28	2,358	3,052	40	50	20
1,709	—	—	9	11	978	1,720	102	139	72
1,064	—	—	23	24	792	1,083	32	39	26
318	—	—	5	55	258	373	—	—	2
1,037	—	—	8	26	483	1,063	102	162	17
1,304	—	—	7	7	714	1,311	183	210	40
2,656	—	—	38	182	1,101	2,838	251	327	14
1,877	—	—	3	3	1,201	1,880	143	156	14
1,490	—	—	—	—	875	1,490	—	—	21
—	—	—	—	—	—	—	—	—	—
492	—	—	—	—	375	492	—	—	10

1. [事業者別] 電 燈

縣名	事業者名	時							
		定 額			從 量		合		
		需用家數	取付燈數	取付KW數	需用家數	取付燈數	一年間供給KWH數	需用家實數	
熊 本	熊 本 電 氣	184,254	338,177	5,944	35,425	322,776	8,264,733	207,444	
	熊 本 縣	154,986	295,682	5,293	33,312	299,139	7,521,766	176,232	
		長 崎 縣	29,268	42,495	651	2,113	23,637	742,967	31,212
	日 本 窒 素 肥 料	5,449	9,404	173	580	5,620	139,021	5,834	
	球 磨 川 電 氣	68,960	123,298	1,908	1,506	27,416	641,402	69,967	
	熊 本 縣	33,711	66,729	1,074	989	17,125	375,027	34,265	
		宮 崎 縣	20,344	32,253	462	242	5,280	136,299	20,563
		長 崎 縣	2,357	4,948	78	120	1,583	32,406	2,442
	鹿 兒 島 縣	12,548	19,368	294	155	3,428	97,670	12,697	
	小 國 水 力	1,837	3,281	54	358	3,151	91,711	2,230	
	熊 本 縣	1,886	3,279	54	358	3,151	91,711	2,229	
		大 分 縣	1	2	0.03	—	—	—	1
	北 天 草 電 氣	3,158	4,634	88	26	462	8,006	3,178	
	山 鹿 水 力 電 氣	2,870	4,887	103	95	1,070	18,360	2,953	
	馬 見 原 水 力 電 氣	1,407	2,282	43	30	416	9,747	1,437	
旭 ベ ン ベ ル グ 絹 糸	576	735	12	23	145	2,685	597		
大 分	竹 田 水 電	4,966	8,649	141	775	9,948	305,310	5,655	
	熊 本 縣	338	484	7	16	248	4,545	327	
		大 分 縣	4,628	8,165	134	759	9,700	300,765	5,328
	豊 後 電 氣	8,106	12,764	187	633	6,480	136,408	8,739	
	野 津 市 村 外 六 ヶ 村 組 合	4,350	6,835	106	352	2,083	58,604	4,702	
	蒲 江 水 力 電 氣	1,825	2,364	33	24	233	5,452	1,849	

需 用 状 况 (續)

計	不 定 時		無 料		總 計		休 止		事 業 用 燈
	取付燈數	需用家數	取付燈數	需用家數	需用家實數	取付燈數	需用家數	取付燈數	
660,953	—	—	953	1,422	208,397	662,375	8,525	10,178	3,325
594,821	—	—	568	1,037	176,800	595,838	7,754	9,311	3,002
6,6132	—	—	385	385	31,597	66,517	771	867	323
15,024	—	—	77	199	5,911	15,223	43	64	534
150,714	364	3,152	202	327	70,236	154,193	2,119	3,240	986
83,854	307	834	76	163	34,351	84,851	1,608	2,291	540
37,533	44	1,876	104	112	20,711	39,521	281	586	126
6,531	4	98	4	28	2,450	6,657	85	143	24
22,796	9	344	18	24	12,724	23,164	145	220	298
6,432	—	—	33	33	2,263	6,465	558	864	23
6,430	—	—	33	33	2,262	6,463	558	864	23
2	—	—	—	—	1	2	0	0	—
5,096	100	100	33	65	3,211	5,261	235	310	43
5,957	—	—	—	—	2,953	5,657	—	—	50
2,698	—	—	—	—	1,437	2,698	181	221	26
880	—	—	—	—	597	880	—	—	129
18,597	—	—	100	129	5,755	18,726	—	—	176
732	—	—	3	3	330	735	—	—	—
17,865	—	—	97	126	5,425	17,991	—	—	176
19,244	105	105	1	66	8,740	19,415	245	270	24
8,918	67	67	—	46	4,702	9,031	11	13	54
2,597	—	—	5	45	1,854	2,642	235	388	20

1. (事業者別) 電 燈

縣名	事業者名	時						合
		定 額			從 量		一年間供給 KWH數	
		需用家數	取付燈數	取付KW數	需用家數	取付燈數		
大	森 水 力 電 氣	4,351	8,547	132	218	3,043	98,408	4,460
	久住湯原電業	2,694	4,131	84	87	1,111	28,238	2,731
	熊本縣	275	351	7	2	22	488	277
		大分縣	2,419	3,780	77	85	1,089	27,825
	東 豐 電 氣		2,595	3,284	50	341	2,691	63,611
	明 治 水 力 電 氣	2,502	3,540	53	36	469	12,045	2,534
	姫 島 電 氣	382	535	11	43	387	10,026	425
	田 染 水 力 電 氣	1,211	1,913	30	47	416	7,214	1,258
	朝 來 水 力 電 氣	1,043	1,666	24	30	345	5,841	1,073
	大 野 水 力 電 氣	1,291	2,454	42	50	1,255	21,765	1,341
	上 井 田 水 力 電 氣	1,037	2,140	32	—	—	—	1,037
	野 津 原 電 氣	648	961	13	5	40	866	653
	合 川 水 電	591	1,054	15	56	478	6,486	647
	津 江 電 燈	525	863	14	12	161	3,549	537
	大分縣	469	788	13	12	161	3,549	481
熊本縣		56	80	1	—	—	—	56
富 士 緒 電 燈 所	727	1,304	21	59	590	4,722	766	
大 入 島 電 氣	522	600	12	—	—	—	522	
宮	延 岡 電 氣	36,958	67,624	1,166	2,116	33,220	1,070,792	38,788
	宮崎縣	36,627	67,035	1,156	2,116	33,220	1,070,792	38,457
		熊本縣	331	589	10	—	—	—
	南 那 珂 郡 十 六 ヶ 町 組 合	14,511	25,748	417	978	13,596	416,871	15,420
	日 豐 水 電	2,020	2,641	56	83	668	17,944	2,083

需 用 狀 況 (續)

計	不 定 時		無 料		總 計		休 止		事 業 用 燈 數
	取付燈數	需用家數	取付燈數	需用家數	需用家數	取付燈數	需用家數	取付燈數	
11,590	302	389	38	231	4,498	12,210	205	239	55
5,242	—	—	71	178	2,781	5,420	691	873	59
373	—	—	6	19	277	392	100	129	—
4,869	—	—	65	159	2,504	5,028	591	744	59
5,975	—	—	114	121	3,050	6,096	387	450	18
4,009	183	185	16	97	2,733	4,291	52	66	23
922	—	—	—	—	425	922	—	—	10
2,329	136	162	32	34	1,426	2,525	—	—	20
2,011	—	—	13	32	1,086	2,043	86	87	17
3,709	—	—	—	—	1,341	3,709	205	247	25
2,140	—	—	8	45	1,045	2,185	661	1,137	19
1,001	—	—	22	22	675	1,023	27	27	17
1,532	—	—	56	65	703	1,597	16	19	13
1,029	—	—	78	86	543	1,115	—	—	11
949	—	—	71	79	485	1,028	—	—	11
80	—	—	7	7	58	87	—	—	—
1,894	32	32	2	13	788	1,939	—	—	49
600	—	—	18	21	540	621	44	46	8
100,844	884	1,030	73	538	39,745	102,412	246	336	772
100,255	883	1,028	72	533	39,412	101,816	195	281	772
589	1	2	1	5	333	596	51	55	—
39,344	—	—	269	269	15,689	39,613	—	—	274
3,309	—	—	41	54	2,124	3,363	—	—	28

1. [事業者別] 電 燈

縣名	事業者名	時						合 需用家實數
		定 額			從 量			
		需用家數	取付燈數	取付KW數	需用家數	取付燈數	一年間供給 KWH數	
宮 崎	都 城 市	6,721	13,512	271	844	13,093	398,933	7,108
	神都電氣興業	41,392	67,523	1,103	4,822	65,162	2,028,026	45,653
鹿 兒 島	鹿兒島電氣	54,888	120,397	2,485	2,716	40,193	1,801,301	55,958
	大 島 電 氣	3,636	7,808	140	59	661	19,534	3,702
	加 治 木 電 氣	9,293	14,864	266	207	2,148	62,433	9,414
	日 本 水 電	120,060	172,128	3,736	3,207	42,710	1,464,035	122,213
	種子島水力電氣	2,023	3,414	51	—	—	—	2,023
	顯 娃 村	4,222	5,294	81	73	762	16,084	4,295
	古 仁 屋 水 電	807	1,618	29	—	—	—	807
	大 德 水 電	2,128	2,669	35	—	—	—	2,128
	笠 砂 電 氣	1,752	2,241	34	—	—	—	1,752
	吉 田 村	974	1,200	18	—	—	—	974
	屋 久 島 電 氣	747	895	16	22	237	5,671	769
	知 名 村	951	1,258	14	4	42	345	953
	薩 摩 電 氣	1,731	2,050	30	37	304	5,587	1,768
	北 大 島 電 氣	1,531	2,014	24	92	723	12,108	1,623
沖 繩	沖 繩 電 氣	16,120	31,247	648	232	4,774	225,859	16,352
	宮 古 電 燈	1,126	1,939	30	34	563	8,301	1,148
	名 護 電 燈	1,602	2,577	32	—	—	—	1,602
	八 重 山 電 氣	1,184	2,206	32	—	—	—	1,184

需 用 狀 況 (續)

計	不 定 時		無 料		總 計		休 止		事 業 用 燈 數
	取付燈數	需用家數	取付燈數	需用家數	需用家實數	取付燈數	需用家數	取付燈數	
26,604	2,139	2,235	61	97	7,169	28,936	18	45	45
132,685	—	—	141	257	45,794	132,942	5	21	231
160,590	—	—	407	740	56,365	161,330	110	149	586
8,469	63	1,216	6	26	3,709	9,711	87	145	73
17,012	—	—	56	185	9,470	17,197	183	192	103
214,838	10,190	11,234	369	481	122,582	226,553	2,717	3,608	1,180
3,414	—	—	15	20	2,038	3,434	21	23	54
6,056	106	162	—	21	4,401	6,239	224	240	66
1,618	—	—	17	53	824	1,671	24	34	35
2,669	—	—	—	—	2,128	2,669	60	60	130
2,241	42	46	7	7	1,797	2,294	279	379	18
1,200	28	28	41	41	1,043	1,269	—	—	—
1,132	—	—	1	1	770	1,133	187	191	35
1,300	—	—	9	9	962	1,309	77	87	8
2,364	—	—	83	83	1,851	2,447	538	609	49
2,737	66	162	21	26	1,710	2,925	703	957	19
36,021	—	—	155	265	16,507	36,286	102	194	172
2,503	3	47	40	85	1,191	2,634	4	5	17
2,577	—	—	16	22	1,618	2,599	87	111	28
2,206	—	—	2	3	1,186	2,209	13	33	35

2. [都 市 別] 電 燈

縣名	都 市 名	時							
		定 額			從 量		合		需用家實數
		需用家數	取付燈數	取付KW數	需用家數	取付燈數	一年間供給KWH數		
福 岡	福 岡 市	35,985	90,455	1,903	19,280	207,064	7,629,161	52,375	
	若 松 市	12,490	27,991	672	2,408	31,263	1,268,368	14,569	
	八 幡 市	35,401	75,421	2,270	6,337	63,031	1,817,880	41,470	
	戸 畑 市	13,193	24,829	657	1,779	23,006	794,680	13,901	
	大 牟 田 市	16,559	31,185	652	3,530	36,656	1,455,712	19,762	
	久 留 米 市	12,456	31,047	674	4,902	52,599	1,969,613	16,811	
	小 倉 市	19,525	47,443	1,304	4,782	57,849	1,941,686	23,658	
	門 司 市	22,250	50,634	1,520	4,760	59,095	2,027,087	26,572	
	飯 塚 市	4,392	8,588	149	2,204	34,918	1,115,605	6,563	
佐 賀	佐 賀 市	7,281	16,735	348	3,532	36,298	1,246,999	10,215	
	唐 津 市	5,151	11,250	234	1,459	14,901	483,404	6,425	
長 崎	長 崎 市	34,664	64,523	1,274	10,924	110,770	4,191,781	44,028	
	佐 世 保 市	26,382	57,973	1,290	4,829	54,744	2,022,730	30,851	
熊 本	熊 本 市	30,958	76,708	1,721	11,742	120,254	3,878,891	39,356	
大 分	大 分 市	8,596	16,139	315	3,906	48,803	1,943,149	12,173	
	別 府 市	9,411	18,769	353	4,046	61,889	2,923,267	13,457	
	中 津 市	5,247	10,451	221	1,934	20,714	723,334	6,555	

需 用 状 況

計	不 定 時		無 料		總 計		休 止		事 業 用 燈 數
	需用家數	取付燈數	需用家數	取付燈數	需用家實數	取付燈數	需用家數	取付燈數	
297,519	3,271	4,351	185	262	55,831	302,332	102	321	1,228
59,254	14	80	52	54	14,635	59,388	16	34	26
138,452	302	370	51	90	41,521	138,912	69	82	1,105
47,835	—	—	13	17	13,914	47,852	—	—	13,466
67,841	839	1,029	135	135	20,736	69,005	84	136	137
83,746	1,535	1,667	60	60	18,406	85,473	281	401	249
105,292	272	311	55	114	23,713	105,717	132	497	2,375
109,729	362	564	70	70	26,642	110,363	375	540	924
37,744	—	—	59	65	9,128	37,809	—	—	40
43,506	6	527	32	124	6,604	44,157	—	—	231
53,033	1,131	1,249	89	125	11,435	54,407	426	665	177
26,151	549	609	27	67	7,001	26,827	24	61	96
175,293	1,920	2,550	156	163	46,104	178,006	766	1,103	409
112,717	1,186	1,222	66	66	32,103	114,005	841	1,205	170
196,962	—	—	152	388	36,508	197,350	533	800	467
64,942	24	24	14	14	12,187	64,980	11	37	57
80,658	—	—	30	34	13,487	80,692	16	64	40
31,165	30	30	24	24	6,679	31,219	—	—	32

2. [都 市 別] 電 燈

縣名	都 市 名	時						
		定 額			從 量		合	
		需用家數	取付燈數	取付KW數	需用家數	取付燈數	一年間供給KWH數	需用家實數
宮	宮 崎 市	10,955	19,609	353	2,732	41,458	1,409,417	13,257
	都 城 市	10,339	19,199	355	895	14,701	425,490	10,776
崎	延 岡 市	12,260	25,339	445	1,291	20,091	685,134	13,372
鹿	鹿 兒 島 市	36,383	93,625	2,064	2,514	37,083	1,705,602	37,366
沖	那 霸 市	10,985	23,092	486	213	4,271	205,079	11,198
總	首 里 市	1,530	2,632	50	7	173	6,503	1,537

需 用 狀 況 (續)

計	不 定 時		無 料		總 計		休 止		事 業 用 燈 數
	需用家數	取付燈數	需用家數	取付燈數	需用家實數	取付燈數	需用家數	取付燈數	
61,067	—	—	67	125	13,324	61,192	—	—	—
33,900	2,139	2,491	65	101	10,841	36,492	45	244	107
45,430	304	316	12	235	13,688	43,981	44	71	357
130,713	—	—	344	567	37,710	131,260	32	62	287
27,363	—	—	90	166	11,283	27,529	39	95	156
2,805	—	—	15	19	1,552	2,824	26	78	4

3. [地方別] 電 燈

地 方 別	時 合						
	定 額			從 量		一年間供給 KWH數	合 需用家實數
	需用家數	取付燈數	取付KW數	需用家數	取付燈數		
福 岡 縣	397,440	759,945	16,827	81,352	890,252	28,925,716	470,101
佐 賀 縣	109,843	191,416	3,399	16,091	148,353	4,014,896	124,147
長 崎 縣	159,772	277,638	5,305	24,310	253,333	8,578,794	181,415
熊 本 縣	204,799	388,532	6,840	46,046	331,470	8,269,103	228,065
大 分 縣	158,468	273,092	4,472	22,848	281,910	9,350,473	179,024
宮 崎 縣	121,715	208,712	3,465	9,085	131,018	4,068,965	129,234
鹿 兒 島 縣	217,341	357,228	7,253	6,572	91,208	3,484,768	221,076
沖 繩 縣	20,032	37,969	742	266	5,337	234,160	20,286
合 計	1,389,415	2,494,529	48,303	209,570	2,132,881	66,926,775	1,553,398

需 用 狀 況

計	不 定 時		無 料		總 計		休 止		事 業 用 燈 數
	取付燈數	需用家數	取付燈數	需用家數	需用家實數	取付燈數	需用家數	取付燈數	
1,650,197	11,088*	18,257	1,586	2,503	480,602	1,670,957	3,382	5,247	10,215
339,769	5,485	5,938	444	582	129,917	346,289	5,446	6,713	1,699
530,968	4,551	5,377	1,047	1,570	186,694	537,915	6,994	9,466	1,924
720,002	443	973	834	1,561	228,934	722,536	10,404	13,106	4,396
555,002	3,191	3,388	1,062	1,754	180,064	560,144	2,954	4,043	1,919
339,730	3,066	5,139	688	1,322	130,899	346,191	499	933	1,476
448,436	10,504	13,192	1,050	1,717	222,374	463,345	5,355	6,894	2,654
43,306	3	47	213	375	20,502	43,728	206	343	252
4,627,410	38,331	52,311	6,924	11,384	1,579,986	4,691,105	35,240	46,745	24,535

乙、電力需用狀況

4. 事業者別電力需用狀況

5. 都市別電力需用狀況

6. 地方別電力需用狀況

7. 事業者別用途別電力

8. 地方別用途別電力

4. [事業者別] 電 力

縣	事業者	小 電 力							電 熱				
		定 時			不定時	總 計	休 止	事業用	定 時				
		定 額	從 量	合 計					定 額	從 量	一 年 間 供 給		
需用家數	需用家數	一年間供給	需用家數	需用家數	需用家數	取付數	需用家數	需用家數	一年間供給				
契約KW數	契約KW數	KWH數	契約KW數	契約KW數	契約KW數	契約KW數	契約KW數	契約KW數	契約KW數				
福	東邦電力	498 1,796	9,619 21,764	33,734,324	10,117 23,550	120 1,264	10,237 24,824	27 273	159 1,607	15,882 290	2,043 5,248	1,152,446	
	福岡縣	145 383	5,654 11,250	17,503,802	5,799 11,633	11 234	5,810 11,867	10 194	75 1,233	7,246 165	980 2,254	986,505	
		佐賀縣	331 1,351	2,097 4,973	7,587,123	2,428 6,324	109 1,030	2,537 7,354	17 79	41 107	1,942 30	438 1,805	830,300
			長崎縣	21 61	1,761 5,332	8,486,942	1,782 5,393	—	1,782 5,393	—	43 267	6,592 94	613 1,173
	熊本縣	1 1		107 209	156,457	108 210	—	108 210	—	—	102 1	12 16	10,544
		九州水力	1,413 2,915	6,350 14,655	22,671,648	7,763 17,580	972 2,443	8,735 20,022	167 432	333 578	14,115 452	1,549 3,912	2,083,361
	福岡縣		744 1,555	3,867 9,167	15,561,345	4,611 10,722	650 1,574	5,261 12,295	83 238	108 174	10,600 273	732 1,921	1,024,398
		大分縣	669 1,360	2,482 5,453	6,991,807	3,151 6,813	322 869	3,473 7,682	84 194	193 292	3,515 179	817 1,991	1,052,946
			熊本縣	—	1 45	118,496	1 45	—	1 45	—	33 112	—	—
	宮崎縣	—		—	—	—	—	—	—	—	—	—	—
		幸袋工作所	—	106 522	937,096	106 522	13 40	119 562	6 14	3 4	262 4	24 20	9,744
	大正鑛業	—	55 92	119,802	55 92	—	55 92	—	—	31 4	8 15	6,028	
	筑後電氣	90 269	175 445	652,801	265 714	35 318	300 1,032	25 26	—	407 9	22 21	10,914	
		福岡縣	88 263	174 445	652,640	262 703	33 307	295 1,015	25 26	—	401 9	21 18	10,854
	大分縣		2 6	1 3	161	3 6	2 11	5 17	—	—	6 1	1 3	060
		九州送電	—	1 60	503,625	1 60	—	1 60	—	—	62 725	—	—
	福岡縣		—	—	—	—	—	—	—	—	—	—	—
		大分縣	—	—	—	—	—	—	—	—	—	—	—
			宮崎縣	—	1 60	503,625	1 60	—	1 60	—	—	62 725	—
熊本縣		—		—	—	—	—	—	—	—	—	—	—
昭和電灯	5 138	426 1,110	1,639,032	431 1,248	34 125	465 1,373	21 23	—	280 6	68 198	189,537		
	九州電氣軌道	30 97	2,434 6,933	11,190,827	2,464 7,030	—	2,464 7,030	—	—	191 356	16,486 346	737 1,239	885,126

需 用 状 况

其 他	大 口 電 力							總 計				
	合 計	不定時	總 計	休 止	一 般 供 給		電 氣 事 業 者					
					自家用電氣工作物							
					需用家數	一年間供給						
需用家數	需用家數	需用家數	需用家數	需用者數	一年間供給	需用家數						
契約KW數	契約KW數	契約KW數	契約KW數	契約KW數	KWH數	契約KW數	KWH數					
福	17,925 5,538	1,765 111	19,690 5,649	—	67 55,014	253,648,266	3 657	934,730	20 8,165	31,331,472	29,997 86,144	
	8,226 2,419	784 46	9,010 2,465	—	24 11,669	70,953,784	—	—	5 3,760	15,560,365	14,844 26,001	
												2,330 1,835
	7,205 1,267	500 35	7,705 1,302	—	29 35,575	133,620,320	—	—	12 3,025	11,341,473	9,516 42,270	
												114 17
	15,664 4,364	1,500 102	17,164 4,466	—	100 85,851	421,754,598	—	—	32 55,443	179,835,961	25,999 111,639	
												11,332 2,194
	4,332 2,170	701 55	5,033 2,225	—	16 17,390	90,458,077	—	—	19 18,838	74,234,972	8,522 27,296	
												—
	—	—	—	—	1 1,300	3,438,480	—	—	—	—	1 1,300	
												286 24
	39 15	—	39 15	—	1 2,400	11,122,345	—	—	—	—	95 2,507	
												429 30
	422 27	51 2	473 29	—	1 220	671,748	—	—	1 230	737,473	769 1,264	
												7 3
	—	—	—	—	3 11,450	14,206,849	—	—	5 73,025	218,148,786	4 11,510	
												—
	—	—	—	—	—	—	—	—	1 20,000	—	—	
												—
—	—	—	—	1 2,400	6,446,744	—	—	—	—	1 2,400		
											348 204	1 8
17,223 1,585	815 69	18,038 1,654	—	50 47,675	206,408,670	—	—	2 30,950	36,742,692	20,552 56,359		

5. (都市別) 電力

縣	都 市 別	小 口 電 力						
		定 額		時 量		不 定 時	總 計	休 止
		需 用 家 數	從 量	一 年 間 供 給	合 計			
契 約 KW 數	需 用 家 數	契 約 KW 數	需 用 家 數	契 約 KW 數	需 用 家 數	契 約 KW 數	需 用 家 數	契 約 KW 數
福	岡 市	79 165	2,126 4,199	7,720,990	2,205 4,364	2 12	2,207 4,376	1 60
	若 松 市	27 62	304 995	1,274,099	331 1,057	31 36	362 1,093	6 5
	八 幡 市	3 30	892 2,008	2,965,094	895 2,038	—	895 2,038	—
	戸 畑 市	23 59	356 1,171	2,251,813	379 1,230	46 44	425 1,274	2 1
	久 留 米 市	17 46	796 1,509	2,541,618	813 1,555	5 154	818 1,709	2 11
	大 牟 田 市	12 28	433 769	1,458,857	445 797	—	445 797	—
	小 倉 市	5 12	642 1,911	3,189,252	647 1,923	—	647 1,923	—
	門 司 市	21 51	672 2,409	3,905,797	693 2,460	—	693 2,460	—
	直 方 市	16 22	338 1,219	2,241,463	354 1,241	36 56	390 1,297	1 17
	飯 塚 市	4 104	237 563	906,323	241 667	22 51	263 718	11 14
佐 賀	佐 賀 市	52 190	336 687	1,386,466	388 877	8 79	396 956	3 15
	唐 津 市	24 72	187 346	736,430	211 416	6 31	217 449	1 1
長 崎	長 崎 市	1 1	626 1,859	2,951,905	627 1,850	—	627 1,850	—
	佐 世 保 市	11 26	502 1,079	1,439,354	513 1,105	—	513 1,105	—
熊 本	熊 本 市	— —	1,625 3,734	5,864,167	1,625 3,734	5 43	1,630 3,777	— —
大 分	大 分 市	62 174	348 936	1,854,754	410 1,110	40 72	450 1,182	10 60
	別 府 市	104 169	318 408	366,110	422 577	35 50	457 627	12 32
	中 津 市	27 66	229 528	835,755	256 594	24 38	280 632	3 24

需 用 状 况

事 業 用	電 熱 其 他							總 計	
	定 額		時 量		不 定 時	總 計	休 止		
	需 用 家 數	從 量	一 年 間 供 給	合 計					
契 約 KW 數	需 用 家 數	契 約 KW 數	需 用 家 數	契 約 KW 數	需 用 家 數	契 約 KW 數	需 用 家 數	契 約 KW 數	
取 付 數	91 380	4,368 130	501 1,349	625,217	4,869 1,479	458 30	5,327 1,509	— —	7,534 5,885
	2 4	2,158 49	90 297	213,764	2,248 346	172 9	2,420 355	— —	2,782 1,448
	54 80	6,466 163	210 359	238,080	6,676 522	257 16	6,933 538	— —	7,828 2,576
	5 6	2,200 47	84 272	125,485	2,284 319	183 11	2,467 330	— —	2,892 1,604
	— —	725 14	144 302	111,747	869 316	109 7	978 323	— —	1,796 2,037
	4 6	891 11	147 252	120,987	1,038 263	119 5	1,157 268	— —	1,602 1,068
	110 235	4,679 65	284 464	322,540	4,963 529	220 20	5,183 549	— —	5,830 2,472
	9 11	4,128 101	205 362	289,902	4,333 463	325 22	4,658 495	— —	5,351 2,955
	2 2	561 17	142 364	374,134	703 381	22 6	725 387	— —	1,115 1,534
	13 10	127 3	59 158	129,863	186 161	1 8	187 169	— —	450 887
3 8	316 5	112 391	154,603	428 396	109 8	537 404	— —	933 1,360	
	4 6	225 6	72 137	44,366	297 143	50 4	347 147	— —	564 596
23 256	3,569 48	282 539	327,177	3,851 587	148 13	3,999 600	— —	4,626 2,460	
	16 5	1,717 31	135 363	182,731	1,852 394	252 17	2,104 411	— —	2,617 1,516
— —	2,996 36	375 1,232	490,790	3,171 1,268	106 255	3,277 1,523	— —	4,907 5,300	
	8 9	439 21	161 453	269,166	600 474	2 1	602 475	— —	1,052 1,657
5 2	423 30	143 383	263,828	566 413	599 46	1,165 459	— —	1,622 1,086	
	3 2	356 14	89 226	112,377	445 234	5 1	450 235	— —	730 867

5. [都市別] 電力

縣	都 市 別	小 口 電 力							
		定 額			時 計		不 定 時	總 計	休 止
		需 用 家 數	從 量	合 計	需 用 家 數	需 用 家 實 數			
契 約 KW 數	契 約 KW 數	一 年 間 供 給 KWH 數	契 約 KW 數	契 約 KW 數	契 約 KW 數	需 用 家 數			
宮	宮 崎 市	180	283	808,667	463	7	470	1	
		338	855		1,193	80	1,273	2	
崎	都 城 市	262	6	77,811	268	—	268	—	
		364	59		423	—	423	—	
崎	延 岡 市	135	181	396,784	316	57	373	6	
		362	334		696	153	849	10	
鹿	鹿 兒 島 市	103	1,000	2,345,149	1,108	—	993	—	
		452	2,784		3,236	—	3,236	—	
沖	那 霸 市	80	26	13,931	106	—	106	5	
		176	64		240	—	240	15	
繩	首 里 市	1	1	1,553	2	1	2	—	
		1	2		3	—	3	—	
合 計		1,254	12,464	49,534,142	13,718	324	13,927	64	
		2,970	30,428		33,398	899	34,297	267	

需 用 狀 況 (續)

事 業 用	電 熱 其 他							總 計	
	定 額			時 計		不 定 時	總 計		休 止
	取 付 數	從 量	合 計	需 用 家 數	需 用 家 實 數				
K W 數	契 約 KW 數	契 約 KW 數	一 年 間 供 給 KWH 數	契 約 KW 數	契 約 KW 數	契 約 KW 數	契 約 KW 數	契 約 KW 數	
—	295	59	69,205	354	—	354	—	824	
—	32	158		190	—	190	—	1,463	
—	6	35	26,400	41	125	166	—	434	
—	5	99		104	8	112	—	535	
—	280	288	61,220	568	367	935	—	1,308	
—	10	146		156	24	180	—	1,029	
5	—	704	589,568	704	—	704	—	1,697	
9	—	1,006		1,006	—	1,006	—	4,242	
10	230	45	1,366	275	—	275	—	381	
51	6	4		10	—	10	—	250	
—	10	—	—	10	—	10	—	12	
—	0.2	—	—	0.2	—	0.2	—	3	
366	36,965	4,366	5,044,537	41,331	3,629	44,960	—	58,887	
1,082	844	9,316		10,154	521	10,675	—	44,972	

6. [地方別] 電力

地方別	小口電力									電熱			
	定額			時			不定時	總計	休止	事業用	定額		
	需用家數	需用家數	一年間供給	需用家數	需用家數	需用家數					需用家數	需用家數	一年間供給
	契約KW數	契約KW數	KWH數	契約KW數	契約KW數	契約KW數	契約KW數	契約KW數	契約KW數	契約KW數	契約KW數	契約KW數	
福岡縣	1,034 2,500	12,841 29,772	47,910,271	13,875 32,272	761 2,580	14,636 34,852	148 500	389 1,822	35,306 803	2,577 5,672	3,115,307		
佐賀縣	333 1,364	2,315 5,608	8,493,836	2,648 6,972	111 1,033	2,759 8,005	17 79	41 267	2,698 40	450 1,826	889,862		
長崎縣	125 295	2,475 6,878	10,438,366	2,600 7,173	14 82	2,614 7,255	9 29	43 267	8,059 129	663 1,191	669,090		
熊本縣	556 1,259	4,565 10,358	14,795,647	5,121 11,617	239 978	5,360 12,595	30 43	45 129	10,283 185	896 2,199	847,963		
大分縣	853 1,712	2,664 6,155	7,150,187	3,517 7,867	340 914	3,857 8,781	106 256	201 302	3,781 190	854 2,043	1,080,581		
宮崎縣	1,735 4,193	876 2,573	2,940,309	2,611 6,766	198 1,107	2,809 7,873	36 92	62 725	1,918 99	722 651	271,867		
鹿兒島縣	1,398 1,981	2,751 8,051	10,415,478	4,149 10,042	204 1,412	4,353 11,454	61 109	48 74	7,118 261	1,043 1,421	795,188		
沖縄縣	77 118	16 25	68,203	93 143	— —	93 143	12 50	10 51	354 23	79 70	9,101		
合計	6,111 13,422	28,503 69,430	102,212,297	34,614 82,852	1,867 8,106	36,481 90,958	419 1,158	838 3,477	69,517 1,730	7,284 15,073	7,678,959		

需用狀況

其ノ他	大口電力										
	合計	不定時	總計	休止	一般供給				電氣事業者		總計
					自家用電氣工作物施設者		其ノ他		需用家數	一年間供給	
	需用家數	需用家數	需用家數	需用家數	需用家數	一年間供給	需用家數	一年間供給			
契約KW數	契約KW數	契約KW數	契約KW數	契約KW數	KWH數	契約KW數	KWH數	契約KW數	KWH數	需用家數	
37,883 6,475	2,848 195	40,731 6,670	—	164 217,425	1,153,387,482	1 950	1,024,898	27 189,495	542,791,255	55,532 259,897	
3,148 1,866	670 41	3,818 1,907	—	14 7,770	49,074,162	3 657	934,730	3 1,380	4,429,634	6,594 18,339	
8,722 1,320	507 35	9,229 1,355	—	32 38,315	152,786,214	—	—	14 3,315	11,966,593	11,875 47,425	
11,179 2,384	489 294	11,668 2,678	—	18 72,790	356,553,497	—	—	14 23,115	162,445,122	17,046 88,063	
4,635 2,233	701 55	5,336 2,288	1 1	20 20,473	116,148,707	—	—	22 38,912	74,396,506	9,213 31,542	
2,640 750	926 56	3,566 806	1 5	9 12,700	10,092,289	—	—	9 50,135	9,620,583	6,384 21,379	
8,161 1,682	5,324 316	13,485 1,998	143 7	9 11,954	67,711,406	—	—	10 7,502	20,306,687	17,347 25,406	
433 93	20 1	453 94	1 1	—	—	—	—	—	—	546 237	
76,801 16,803	11,485 993	88,286 17,796	151 14	266 381,927	1,905,753,757	4 1,607	1,959,628	99 313,854	825,956,380	125,037 492,288	



7. [事業者別]用途別電力

(上)契約KW數
(下)需用家數

縣	事業者名	紡織工業	金屬工業	機械器具工業	窯業	化學工業	製材及木製品工業	印刷製本業	食料品工業	雜工業	鑛業	農業及水産業	其ノ他	合計	
福	東邦電力	6,533 601	2,861 750	24,874 146	3,959 676	4,344 268	2,821 655	360 366	12,016 4,944	1,208 978	16,941 134	2,614 77	7,613 20,402	86,144 29,997	
	福岡縣	福岡縣	3,375 364	1,802 492	133 96	730 389	3,254 118	1,500 389	229 228	5,323 2,497	897 768	3,866 38	713 29	4,174 9,436	26,001 14,844
		佐賀縣	1,270 117	492 114	70 11	3,016 232	936 92	690 136	61 77	3,404 1,268	195 126	4,705 27	1,871 25	936 3,187	17,646 5,412
		長崎縣	1,832 116	566 143	24,667 34	211 54	154 58	585 117	69 62	3,170 1,113	110 78	8,370 69	28 22	2,489 7,652	42,270 9,516
	熊本縣	6 4	1 1	4 5	2 1	—	46 13	1 1	114 66	6 6	—	—	2 1	45 127	227 225
	九州水力電氣	5,662 341	17,680 317	1,309 329	60,857 263	7,036 141	3,823 601	148 233	8,631 3,545	467 571	43,703 87	2,116 1,175	10,207 18,396	111,639 25,999	
	福岡縣	福岡縣	2,038 225	10,527 217	1,209 235	8,546 150	2,414 109	1,724 302	82 141	5,671 2,062	307 520	42,063 78	1,257 586	7,159 12,850	82,997 17,475
		大分縣	3,624 116	7,153 100	100 94	2,311 113	4,622 32	2,099 299	66 92	2,960 1,483	160 51	295 7	859 589	3,047 5,546	27,296 8,522
		熊本縣	—	—	—	—	—	—	—	—	—	45 1	—	—	45 1
		宮崎縣	—	—	—	—	—	—	—	—	—	1,300 1	—	—	1,300 1
幸袋工作所	2 1	700 1	252 3	—	—	22 6	3 5	116 72	11 5	365 17	30 4	35 292	1,536 406		
大正鑛業	5 3	.7 1	—	13 12	—	13 3	1 2	47 26	—	2,400 1	—	28 47	2,507 95		
筑後電氣	51 22	8 10	—	10 7	13 10	275 40	1 4	441 122	6 8	220 1	141 8	118 549	1,284 731		
福岡縣	福岡縣	51 22	8 10	—	10 7	13 10	275 40	1 4	421 117	5 7	220 1	141 8	118 555	1,263 731	
	大分縣	—	—	—	—	—	—	20 5	1 1	—	—	0.1 6	21 12		
九州送電	—	—	—	—	10,000 2	—	—	—	—	—	—	1,510 2	11,510 4		
熊本縣	熊本縣	—	—	—	—	2,400 1	—	—	—	—	—	—	2,400 1		
	宮崎縣	—	—	—	—	7,600 1	—	—	—	—	—	—	1,510 2	9,110 3	

7. [事業者別]用途別電力(續)

(上)契約KW數
(下)需用家數

縣	事業者名	紡織工業	金屬工業	機械器具工業	窯業	化學工業	製材及木製品工業	印刷製本業	食料品工業	雜工業	鑛業	農業及水産業	其他	合計		
福	昭和電燈	16 10	122 28	5 3	33 16	422 8	130 32	14 23	437 237	7 8	243 13	91 9	65 427	1,585 814		
	九州電氣軌道	823 66	18,973 251	3,318 14	8,855 40	5,095 28	650 136	99 109	3,770 1,220	1,023 526	7,971 21	7 5	5,775 18,136	56,359 20,552		
	九州鐵道	19 15	2 2	4 1	2 1	20 12	19 5	1 1	303 99	11 7	—	—	214 15	58 416	653 574	
	福岡縣	福岡縣	19 15	2 2	4 1	2 1	20 11	19 5	1 1	297 97	11 7	—	—	214 15	58 416	647 571
		佐賀縣	—	—	—	—	0.4 1	—	—	6 2	—	—	—	—	6 3	
九州電力	—	—	—	—	27,000 1	—	—	—	—	—	4,400 1	—	—	31,400 2		
佐	肥前電氣	18 9	3 2	—	14 7	10 7	99 19	4 7	409 146	17 11	19 3	—	60 879	653 1,090		
	佐賀縣	佐賀縣	16 7	2 1	—	14 7	9 6	86 17	3 5	321 116	17 11	4 1	—	52 787	524 958	
		長崎縣	2 2	1 1	—	—	1 1	13 2	1 2	88 30	—	15 2	—	8 92	129 132	
	有浦電氣	—	—	—	—	—	—	—	22 1	—	50 1	—	5 1	77 3		
	北山村	—	—	—	—	—	—	—	13 2	—	—	—	3 54	16 56		
長	平戶電燈製氷	1 1	6 2	—	—	—	21 4	2 2	96 30	—	—	—	114 38	240 77		
	五島電燈	—	—	—	—	—	—	—	—	—	—	—	14 235	14 235		
	西彼電氣	4 2	—	—	—	—	—	0.3 1	91 37	1 2	—	—	243 116	339 158		
	上波佐見町	—	—	—	38 9	1 1	4 1	—	40 10	—	—	—	1 0	84 21		
	崎戸町	2 1	8 2	—	—	—	10 3	1 2	24 14	—	—	—	33 2	78 24		
諫早電燈	6 3	1 1	—	—	—	23 4	—	124 37	0.4 1	—	6 5	2 241	162 292			

7. (事業者別)用途別電力(續) (上)契約KW數 (下)需用家數

縣	事業者名	紡織工業	金屬工業	機械器具工業	窯業	化學工業	製材及木製品工業	印刷製本業	食料品工業	雜工業	鑛業	農業及水産業	其他	合計	
長	長崎縣	4	—	—	—	—	6	—	79	—	—	2	1	92	
		2	—	—	—	—	1	—	23	—	—	2	102	130	
	佐賀縣	2	1	—	—	—	17	—	45	0.4	—	4	1	70	
		1	1	—	—	—	3	—	14	1	—	3	139	162	
崎	下波佐見村	—	—	—	14	—	—	—	17	—	—	—	3	34	
	對馬電燈	—	—	—	3	—	—	—	3	—	—	—	—	3	
	九州炭礦汽船	—	—	—	—	—	—	—	—	—	2,900	—	—	2,900	
	—	—	—	—	—	—	—	—	—	—	1	—	—	1	
熊	熊本電氣	728 245	725 265	43 22	3,118 65	17,525 55	1,656 354	105 140	6,158 2,852	337 273	2,500 1	591 307	5,037 9,433	38,523 14,018	
	熊本縣	643 191	680 232	43 22	3,115 64	17,517 53	1,537 329	99 132	5,388 2,519	322 255	—	—	515 239	4,821 8,528	34,688 12,564
		長崎縣	80 54	45 33	—	3 1	8 5	119 25	6 8	770 333	15 18	—	—	73 68	216 903
	大分縣		—	—	—	—	—	—	—	—	—	2,500	—	—	2,500
	日本窒素肥料	4 4	3 3	—	10 2	43,600 1	88 10	1 2	87 56	2 1	50 1	—	59 519	43,903 599	
	球磨川電氣	92 33	14 17	9 11	71 13	26 14	694 103	10 19	1,326 636	39 23	529 8	184 205	384 3,605	3,378 4,687	
	熊本縣	14 14	9 10	9 11	65 5	18 10	253 48	9 17	650 319	5 8	529 8	96 192	230 2,441	1,889 3,083	
		宮崎縣	49 11	2 3	—	4 6	6 3	241 33	—	419 204	32 14	—	66 5	80 633	899 912
	鹿兒島縣		29 8	3 4	—	2 2	2 1	200 22	1 2	257 113	2 1	—	20 8	64 423	550 584
	長崎縣	—	—	—	—	—	—	—	—	—	—	—	—	10 108	
	小國水力電氣	—	—	1 1	—	—	99 13	3 1	43 22	1 1	—	—	4 1	3 47	151 86
	北天草電氣	1 2	—	1 1	16 1	—	6 1	—	55 22	—	—	—	—	11 171	90 198

7. (事業者別)用途別電力(續) (上)契約KW數 (下)需用家數

縣	事業者名	紡織工業	金屬工業	機械器具工業	窯業	化學工業	製材及木製品工業	印刷製本業	食料品工業	雜工業	鑛業	農業及水産業	其他	合計
熊	山鹿水力電氣	—	—	—	—	1	60	—	37	1	—	—	3	102
		—	—	—	—	1	11	—	17	1	—	—	193	223
	馬見原水力電氣	—	—	—	—	—	26	.4	15	—	—	8	1	50
本	旭ペンベルグ絲	—	—	—	—	4,522	—	—	—	—	—	—	.03	4,522
		—	—	—	—	1	—	—	—	—	—	—	3	4
大	竹田水重	4 4	4 5	—	—	4 2	94 14	2 2	119 61	11 10	450 2	—	112 42	800 142
		大分縣	4 4	4 5	—	—	4 2	94 14	2 2	113 59	11 10	450 2	—	111 41
	熊本縣		—	—	—	—	—	—	—	6	—	—	—	1
		—	—	—	—	—	—	—	2	—	—	—	1	3
	豊後電氣	1 1	—	—	—	1 1	11 1	1 2	159 83	—	—	—	8 166	181 254
	野津市村外六ヶ村電燈電力供給組合	—	—	—	—	—	—	—	3	—	—	10	—	13
	蒲江水力電氣	—	—	1	—	—	—	—	7	—	—	—	—	8
	森水力電氣	—	—	9	—	—	136	—	66	—	—	—	—	236
	久住湯原電業	28 4	—	—	—	—	—	.4 1	41 17	1 1	—	—	—	7 67
	東豊電氣	2 1	—	2 1	—	—	24 3	—	65 29	3 2	—	—	—	1 4
	田染水力電氣	—	—	—	—	—	—	—	19	—	—	—	—	19
	朝來水力電氣	—	—	—	—	—	11	—	13	—	—	—	—	24
	大野水力電氣	5 1	—	—	—	—	—	—	29	—	—	—	—	45
上井田水力電氣	—	—	—	1	—	—	—	31	—	—	—	—	46	
合川水力	—	—	—	—	—	—	—	17	—	—	—	—	17	

7. [事業者別]用途別電力(續) (上)契約KW數 (下)需用家數

縣	事業者名	紡織工業	金屬工業	機械器具工業	窯業	化學工業	製材及木製品工業	印刷製本業	食料品工業	雜工業	鑛業	農業及水産業	其他	合計
大分	津江電燈	—	—	—	—	—	—	—	1	—	—	—	—	1
	富士緒電燈所	—	—	—	—	—	—	—	4	—	—	—	—	4
	富士緒井路普通水利組合	—	—	—	—	—	—	—	—	—	—	163	—	163
宮崎	延岡電氣	37 32	36 28	—	25 13	23 7	595 76	14 26	899 452	30 25	2 3	168 21	2,566 2,173	4,295 2,856
	南那珂郡十六ヶ町村組合	8 7	15 7	—	—	2 2	306 17	3 7	382 146	—	—	126 17	93 37	935 240
	日豊水電	—	—	—	—	—	8 1	—	15 8	0.4 1	—	48 1	—	71 11
	都城市	42 31	2 1	13 18	14 13	—	142 32	6 12	156 103	18 14	—	—	142 210	535 434
鹿兒島	機都電氣興業	151 37	51 31	11 12	39 27	43 20	1,074 129	19 26	1,185 516	63 25	—	957 304	543 804	4,136 1,931
	鹿兒島電氣	1,221 37	119 97	76 4	26 24	143 31	1,189 156	63 59	1,840 886	232 104	—	11 5	1,596 590	6,516 1,993
鹿兒島	大島電氣	10 7	—	2 1	—	—	12 3	3 6	40 16	3 1	—	1 1	10 22	78 57
	加治木電氣	9 7	7 4	—	28 13	7 3	172 20	3 5	252 113	14 6	41 3	71 3	110 808	714 985
	日本水電	199 88	31 20	28 41	87 101	7,168 54	1,622 232	13 31	3,636 1,494	43 47	3,762 24	558 111	973 11,660	17,120 13,903
鹿兒島	顯娃村	2 4	—	1 1	—	13 3	7 3	1 3	155 86	—	—	—	19 15	198 115
	古仁屋水電	—	—	—	—	—	—	—	4 3	3 4	—	—	2 29	9 36
	大徳水電	—	—	—	—	—	8 1	—	68 30	—	—	1 1	—	77 32
鹿兒島	笠砂電氣	—	0.3 1	—	—	—	—	—	25 17	—	—	—	6 56	31 74

7. [事業者別]用途別電力(續) (上)契約KW數 (下)需用家數

縣	事業者名	紡織工業	金屬工業	機械器具工業	窯業	化學工業	製材及木製品工業	印刷製本業	食料品工業	雜工業	鑛業	農業及水産業	其他	合計
鹿兒島	吉田村	—	—	—	—	—	7 2	—	25 15	—	—	—	1 1	33 18
	屋久島水力電氣	—	—	1 2	—	—	13 2	—	29 5	—	—	—	7 7	50 16
沖繩	沖繩電氣	4 3	6 4	3 2	1 2	—	48 4	1 2	79 52	1 2	—	0.2 1	93 442	236 514
	宮古電燈	—	—	—	—	—	—	—	—	—	—	—	1 26	1 26

8. [地方別] 用途別電力 (上) 契約KW数 (下) 需用家数

地方別	紡織工業	金属工業	機械器具工業	窯業	化学工業	製材及木製品工業	印刷製本業	食料品工業	雑工業	鉄業	農業及水産業	其ノ他	合計
福岡縣	6,329 706	32,134 1,002	4,921 352	18,189 615	62,217 285	4,333 913	430 513	16,087 6,328	2,261 1,841	93,128 170	2,453 656	17,415 42,151	259,892 55,532
佐賀縣	1,288 125	495 116	70 11	3,030 239	945 99	793 156	64 82	3,811 1,403	212 138	4,759 29	1,875 28	997 4,168	18,339 6,594
長崎縣	1,975 178	626 181	24,667 34	266 67	164 65	758 153	79 75	4,378 1,594	126 98	11,285 72	103 92	2,998 9,266	47,425 11,875
熊本縣	673 215	693 246	58 40	3,209 74	68,057 66	2,115 427	110 154	7,181 3,034	337 272	624 10	630 435	4,376 12,073	88,063 17,046
大分縣	3,564 127	7,157 105	112 99	2,312 114	4,627 35	2,375 328	69 97	3,547 1,741	548 65	3,245 10	1,032 596	2,854 5,896	31,542 9,213
宮崎縣	237 118	106 70	24 30	82 59	7,674 33	2,366 288	42 71	3,056 1,429	143 79	1,302 3	1,366 348	4,931 3,556	21,379 6,384
鹿児島縣	1,470 151	160 126	108 49	143 140	7,333 92	3,230 441	84 106	6,231 2,778	297 163	3,803 27	662 129	1,885 13,645	25,406 17,847
沖縄縣	4 3	6 4	3 2	1 2	— —	48 4	1 2	79 52	1 2	— —	0.2 1	94 474	237 546
計	15,690 1,623	41,377 1,850	29,963 617	27,232 1,310	151,017 675	16,018 2,710	879 1,100	44,370 18,359	3,925 2,658	118,146 321	8,121 2,285	35,550 91,529	492,288 125,037

丙、電氣需用累年統計

- 9. 電燈需用狀況
- 10. 電力需用狀況

8. [地方別] 用途別電力 (上) 契約KW数 (下) 需用家数

地方別	紡織工業	金属工業	機械器具工業	窯業	化学工業	製材及木製品工業	印刷製本業	食料品工業	雑工業	鑛業	農業及水産業	其ノ他	合計
福岡縣	6,329 706	32,134 1,002	4,921 352	18,189 615	62,217 285	4,333 913	430 513	16,037 6,326	2,261 1,841	93,128 170	2,453 656	17,415 42,151	259,892 55,532
佐賀縣	1,285 125	495 116	70 11	3,030 239	945 99	793 156	64 82	3,811 1,403	212 138	4,759 29	1,875 28	997 4,168	18,339 6,594
長崎縣	1,975 178	626 181	24,667 34	266 67	164 65	758 153	79 75	4,378 1,594	126 98	11,285 72	103 92	2,998 9,266	47,425 11,875
熊本縣	673 215	693 246	58 40	3,209 74	68,057 66	2,115 427	110 154	7,131 3,034	337 272	624 10	630 435	4,376 12,073	88,063 17,046
大分縣	3,564 127	7,157 105	112 99	2,312 114	4,627 35	2,375 318	69 97	3,547 1,741	548 65	3,245 10	1,032 596	2,854 5,896	31,542 9,213
宮崎縣	237 115	106 70	24 30	82 59	7,674 33	2,366 288	42 71	3,056 1,429	143 79	1,302 3	1,366 348	4,931 3,856	21,379 6,384
鹿兒島縣	1,470 151	160 125	108 49	143 140	7,333 92	3,230 441	84 106	6,231 2,778	297 163	3,803 27	652 129	1,885 13,645	25,406 17,847
沖縄縣	4 3	6 4	3 2	1 2	—	48 4	1 2	79 52	1 2	—	0.2 1	94 474	237 546
計	15,690 1,623	41,377 1,850	29,963 617	27,232 1,310	151,017 675	16,018 2,710	879 1,100	44,370 18,359	3,925 2,658	118,146 321	8,121 2,285	35,550 91,529	492,288 125,037

丙、電氣需用累年統計

9. 電燈需用狀況

10. 電力需用狀況

9. 電 燈 需

調査年月	世帯数	人口	需用家数	燈数	内従量燈数	總燈数=對スル 従量燈割合(%)
大正 8.3 末	—	8,621,000	608,171	1,265,236	140,979	11.1
" 9.3 "	—	8,703,000	669,009	1,563,973	192,927	12.3
" 10.3 "	1,772,268	8,730,092	831,388	1,852,045	256,376	31.8
" 11.3 "	—	8,857,700	946,532	2,176,400	328,784	15.1
" 12.3 "	—	8,992,900	1,047,349	2,465,534	878,201	15.7
" 13.3 "	—	9,123,200	1,109,985	2,653,647	511,439	19.3
" 14.3 "	—	9,242,300	1,118,402	2,923,909	646,083	22.1
" 15.3 "	1,833,124	9,082,575	1,246,074	3,145,423	783,927	24.9
昭和 元.12 "	—	9,158,900	1,293,011	3,363,916	893,592	26.3
" 2.12 "	—	9,231,100	1,331,084	3,553,315	1,002,213	28.2
" 3.12 "	—	9,305,400	1,384,451	3,715,533	1,062,990	28.6
" 4.12 "	—	9,331,600	1,435,722	4,010,041	1,264,272	31.5
" 5.12 "	1,906,703	9,645,634	1,458,334	4,127,542	1,365,845	33.1
" 6.12 "	—	9,756,300	1,458,661	4,058,052	1,438,639	35.5
" 7.12 "	—	9,857,400	1,472,211	4,107,250	1,579,413	38.5

調査年月	世帯数	人口	定 時						合計取付		一需 總燈数	
			定 額		從 量		合 計		燈数=對 スル従量 燈ノ割合 (%)			
			需用 家数	取付 燈数 KW數	需用 家数	取付 燈数 KWH數	需用 家数	取付 燈数				
8.12 末	1,906,703	9,930,100	1,355,916	2,471,378	—	153,925	1,715,409	23,878,139	1,478,835	4,178,777	41	2.8
9.12 "	1,906,703	10,094,500	1,365,239	2,453,016	46,575	168,562	1,848,990	27,654,995	1,505,065	4,302,006	43.2	2.8
10.12 "	1,938,477	10,112,450	1,330,035	2,484,974	47,745	180,902	1,975,642	59,372,431	1,531,899	4,460,616	44.3	2.9
11.12 "	1,988,477	10,212,600	1,389,415	2,494,529	48,303	206,570	2,132,881	66,926,775	1,553,398	4,627,410	46.1	3.0

備考 ◎世帯数ハ國勢調査ニヨル、人口ハ國勢調査及内閣統計局發表推定人口表ニヨル(各十月一日現在)

六年末電燈數ノ減少ハ事業者中從來算出根據ノ間違アリ定額燈 65,293 従量燈 12,525 計 77,818 燈ノ減少更正ヲナシタル

總燈數ハ定時合計取付燈數トス

十年末供給KWH數ノ増加ハ從來各事業者ノ一期分ヲ計上シ居タリシモノヲ一年間供給KWH數ヲ計上スルコト、セル爲ナ

九年度事業要覽ニハ九年末定時定額取付KW數 49,002 トアリタルモ大正鐵業 54 KWナルベキ處 540 KWトシ筑後電

用 状 況

燭光數	一需用家平均		一世帯平均			人口百人平均	
	燈数	燭光數	需用家數	燈数	燭光數	燈数	燭光數
14,467,159	2.1	23.8	—	—	—	14.7	16.5
24,291,826	2.3	36.3	—	—	—	18.0	27.9
24,486,101	2.2	29.5	0.47	1.05	13.8	21.2	28.1
30,470,989	2.3	32.2	—	—	—	24.6	34.4
36,559,983	2.4	35.0	—	—	—	27.4	40.7
40,555,800	2.4	36.6	—	—	—	29.1	44.5
47,161,635	2.5	39.8	—	—	—	31.6	50.1
52,501,229	2.5	42.1	0.63	1.72	28.6	34.6	57.8
57,437,357	2.6	44.4	—	—	—	36.7	62.7
61,696,289	2.6	46.1	—	—	—	38.5	66.8
65,215,020	2.7	47.1	—	—	—	39.9	70.1
74,036,312	2.3	51.6	—	—	—	42.7	78.9
77,579,195	2.3	53.2	0.77	2.17	40.7	42.8	80.4
75,644,617.4	2.8	51.9	—	—	—	41.6	77.5
79,565,532	2.3	54.0	—	—	—	41.6	80.6

用家平均				現在一世帯平均						人口百人平均								
總燈数ノ内 定額	内 従量	定額燈取 附W數 (W)	従量燈平 均供給 KWH數	需用家數		取付燈數		定額燈取 付均供給 W數		従量燈平 均供給 KWH數		總燈数	總燈数ノ内		定額燈取 付均供給 W數		従量燈平 均供給 KWH數	
				實數	定額	従量	總數	定額	従量	W數	KWH數		定額	従量	W數	KWH數		
1.8	11	?	155	0.77	0.71	0.08	2.1	1.3	0.9	?	12.5	41.8	24.7	17	?	2,391		
1.8	11	35.8	164	0.78	0.71	0.08	2.2	1.3	0.9	25.6	14.5	42.6	24.3	18.3	485	2,739		
1.8	10.9	34.5	328	0.77	0.69	0.08	2.2	1.2	1.0	24.0	29.9	44.1	24.6	19.5	472	5,871		
1.8	10.3	34.8	324	0.78	0.70	0.10	2.3	1.3	1.1	24.3	33.7	45.3	24.4	20.9	473	6,553		

モノアリアルニヨル

リ

41 425 KWナルベキ處 2,366 KWト誤記セル箇所アリアルニ付取付KWハ 46,575 KW正當ナリ

10. 電 力 需

調査年月	世帯数	人 口	電 燈 数				其ノ他電気装置		
			需用家数	装置数	馬力数	換算「キロワット」数	需用家数	装置数	「キロワット」数
大正 15. 3末	1,833,124	9,082,575	14,916	16,697	70,418	52,608	1,961	2,653	6,761
昭和 元.12 //	—	9,158,900	16,465	18,249	77,276	57,725	4,027	5,264	5,001
” 2.12 //	—	9,230,100	18,026	20,256	78,209	58,039	6,462	8,178	6,413
” 3.12 //	—	9,305,400	20,538	22,659	87,043	64,889	9,072	10,801	13,936
” 4.12 //	—	9,381,600	23,367	25,792	94,774	70,814	7,770	10,452	13,882
” 5.12 //	1,906,703	9,645,634	25,780	28,412	102,829	76,710	8,621	13,136	14,937.5
” 6.12 //	—	9,756,300	27,454	30,131	105,087	78,395	12,525	20,896	15,900.8
” 7.12 //	—	9,867,400	28,175	31,004	102,678	76,598	24,331	36,392	17,735.9

(イ) 電力供給契約数及需用家数

調査年月	世帯数	人 口	定 額 従 量				
			需用家数	契約 K.W	需用家数	契約 K.W	供給K.W.H
昭和 8. 12末	1,906,703	9,980,100	5,687	12,882.	19,273	53,580	36,343,560
” 9. 12 //	1,906,703	10,094,500	5,853	13,865	24,521	57,576	42,298,516
” 10. 12 //	1,988,477	10,112,450	6,001	14,003	26,179	63,530	88,650,422
” 11. 12 //	1,988,477	10,212,600	6,111	13,422	28,503	69,430	102,212,297

備考 ◎世帯数ハ國勢調査ニヨル、人口ハ國勢調査及内閣統計局發表推定人口表ニヨル（各十月一日現在）

十年末供給KWH数ノ増加ハ從來各事業者ノ一期分ヲ計上シ居タリシモノヲ一年間供給KWH数ヲ計上スルコトトセル爲ナリ

(ロ) 電熱其他ノ電気供給契約数及需用家数

調査年月	世帯数	人 口	定 額 従 量				
			需用家数	契約 K.W	需用家数	契約 K.W	供給K.W.H
昭和 8. 12末	1,906,703	9,980,100	23,589	812	16,053	12,642	2,952,005
” 9. 12 //	1,906,703	10,094,500	31,927	975	6,801	11,792	3,002,903
” 10. 12 //	1,988,477	10,112,450	46,069	1,212	6,575	12,789	6,304,361
” 11. 12 //	1,988,477	10,212,900	69,517	1,730	7,284	15,073	7,678,989

備考 従量需用家数及契約KWH数ノ前年度ニ比シ著シキ減少トナリ居レルハ九州水力電気ニ於テ従前電燈料金ヲ以テ供給セル電熱社ノ従量需用家数ガ 9,441 契約KWH数ガ 1,184 KWノ減少トナリタルヲ以テ其ノ原因ト認メラルベシ

十年末供給KWH数ノ増加ハ前表備考ノ通り理由ニ因ル

用 状 況

計			一需用家當リ平均電動機		十世帯當リ平均電動機			百人當リ平均電動機	
需用家数	装置数	「キロワット」数	装置数	馬力数	需用家数	装置数	馬力数	装置数	馬力数
16,877	19,350	59,370	1.12	4.72	0.081	0.091	0.384	0.184	0.775
20,492	23,513	62,726	1.11	4.42	—	—	—	0.199	0.844
24,488	28,434	64,452	1.13	4.30	—	—	—	0.219	0.847
28,782	33,325	78,433	1.10	4.23	—	—	—	0.244	0.935
31,137	36,244	84,596	1.10	4.06	—	—	—	0.275	1.010
34,401	41,548	91,647.5	1.10	4.00	0.135	0.149	0.539	0.295	1.056
39,979	51,027	94,295.8	1.10	3.83	—	—	—	0.309	1.077
52,509	67,397	94,333.9	1.10	3.64	—	—	—	0.314	1.041

時 計		不 定 時		總 計		休 止		事 業 用
需用家数	契約 K.W	需用家数	契約 K.W	需用家数	契約 K.W	需用家数	契約 K.W	取付 K.W
28,438	66,565	1,664	6,200	30,051	75,181	607	1,095	1,837
30,374	71,441	1,504	6,687	31,878	78,128	847	1,894	2,232
32,123	77,533	1,533	7,262	33,634	84,795	375	931	3,914
34,614	82,852	1,667	8,106	36,481	90,958	419	1,158	3,477

時 計		不 定 時		總 計		休 止	
需用家数	契約 K.W	需用家数	契約 K.W	需用家数	契約 K.W	需用家数	契約 K.W
39,101	13,424	11,626	978	50,604	14,402	33	3
38,728	12,767	10,007	688	48,084	13,635	51	18
53,637	14,001	10,997	959	63,120	14,960	50	27
76,801	16,903	11,485	993	88,286	17,796	151	14

其他ヲモ第八表中ニ掲記シ居リタルヲ昭和九年下期ヨリ之ヲ第六表中ノ相當欄ニ掲記スルコトニ改メタルヲ以テ前年度ニ比シ同

(ハ) 大口電力需用家

調査年月	一般施設者			供 其 需用家数
	自家用電気工作物 需用家数	契約 K. W	供給 K. W. H	
昭和 8. 12末	195	250,299	669,811,322	9
" 9. 12"	213	278,194	671,798,328	3
" 10. 12"	245	341,666	1,443,806,182	3
" 11. 12"	266	381,927	1,905,753,757	4

備考 十年末供給KWH数ノ増加ハ前々表備考ノ通りノ理由ニ因ル

(ニ) 用途別電力契約 K. W. 数

調査年月	紡織工業	金属工業	機械器具工業	窯業	化学工業	製材及木製品工業
昭和 8. 12末	10,202.7	28,162.5	13,037.7	13,288.5	103,030.4	12,634.8
" 9. 12"	13,393	25,564	27,475	18,048	105,664	13,303
" 10. 12"	15,601	32,257	30,462	25,383	135,038	14,925
" 11. 12"	15,690	41,377	29,963	27,232	151,017	16,018

給 ノ 他		電 氣 事 業 者		
契約 K. W	供給 K. W. H	需用家数	契約 K. W	供給 K. W. H
1,721	3,500,005	82	246,664	498,769,465
497	452,598	57	256,491	451,569,093
537	928,387	89	299,477	991,757,268
1,607	1,959,623	96	250,854	825,956,380

印刷製本業	食料品工業	雑工業	鐵業	農業及水産業	其ノ他	合計
806.9	35,694.7	2,600.2	72,151.6	7,044.3	39,279.5	338,453.8
813	38,692	2,832	83,830	6,946	30,518	367,098
768	41,126	3,205	103,776	7,643	31,275	441,459
879	44,370	3,925	118,146	8,121	35,550	492,288

昭和十二年十二月五日印刷
昭和十二年十二月十日發行

熊本遞信局編纂

福岡市雁林町二十七番地
社団法人電氣協會九州支部
發行者 高 原 顯

印刷者 福岡市渡邊通四丁目 藤 次 郎

印刷所 福岡市渡邊通四丁目 秀 巧 社 印刷 所

電話西②一八〇八番

福岡市雁林町二十七番地

發行所 社 團 電 氣 協 會 九 州 支 部

電話西②五五一六番
振替福岡一四九二七番



終