14.4
70

日本帝國司法省

第五十七刑事統計年報

昭和六年

日本帝國司法省

第五十七刑事統計年報

昭和六年

14-70

緒　言

凡ソ統計事務ハ世相ノ推移ニ鑑ミ常ニ更正ニ努メ活用ニ適セシメサル可ラス刑事統計亦然リト雖モ累年比較モ亦之ヲ斷絶スヘカラサル故ニ急遽其ノ內容又ハ形式ヲ變更スルコト難シ是ニ由リテ本統計ハ卷ヲ改ムル每ニ修正ヲ加ヘ漸ヲ追フテ完成ヲ期セントス

本編揭載ノ事實ハ昭和六年一月ヨリ昭和六年十二月マテニ刑事裁判所及檢事局ニ於テ取扱ヒタル刑事事件ニシテ附スルニ廳府縣警察署ニ於テ爲シタル違警罪即決事件及一般司法警察機關ノ爲シタル微罪處分ヲ以テシ一面事務統計ニ依リテ各廳事務取扱ニ關スル觀察資料ヲ供シ他面犯罪統計ニ依リテ犯人ニ關スル觀察資料ヲ得ムコトヲ期シタリ故ニ事務統計ハ事件ノ取扱ヲ爲シタル各官廳ヲ基本トシテ區別シ件數又ハ人員ヲ擧ケ犯罪統計ハ取扱官廳ニ依ラス罪名ヲ基本トシテ區別シ有罪人員ヲ擧ケタリ

犯罪統計ハ犯人ニ屬スル個性及社會關係ニ付テ研究資料ヲ擧示スルヲ通例トスルモ個性關係ニ付テハ多クハ之ヲ行刑統計ニ讓リ本編ハ主トシテ社會關係ニ屬スルモノヲ揭載シタリ

刑事統計ノ計數ハ他ノ統計ト異リ一人一行爲一罪ノ單行犯ヲ除クノ外一事件ニ付人員、罪數行爲數、科刑相異リ又ハ相關聯シ其ノ單位ヲ歸一スル能ハサルモノアルヲ以テ本統計ノ單位ハ大要次ノ標準ニ依リテ之ヲ定メタルモノトス

第一　事務統計ニ付テハ一個ノ事件又ハ一人ノ犯人ヲ以テ單位トス

1　牽連事件ニシテ合一ニ審判スヘシトスルモノハ犯人ノ多少ニ拘ラス之ヲ一件トス

2　一事件中犯人數人又ハ一人數罪ノ場合ニ於テ處分ヲ異ニスルモノニ付テハ重要ナル一個ノ處分ヲ擧ケ他ヲ排除トス

第二　犯罪統計ニ付テハ人ヲ以テ單位トス

1　犯人一人ナルヘキハ併合罪、牽連犯、連續犯等犯罪ノ數ニ拘ラス之ヲ一人トス

2　共犯ノ場合ニ於テハ共犯者ノ數ニ依リ計上ス

3　刑ノ併科ハ重キ一個ノ科刑ニ依リ他ヲ排除ス

4　犯罪行爲ハ犯人多少ニ拘ラス行爲數ニ依リ之ヲ計上ス

大正十一年法律第七十五號ニ依リ改正セラレタル刑事訴訟法施行後右改正ニ基キ新ナル統計事項ヲ加ヘ又ハ修正シタルモノアリ大要次ノ如ス

1 搜査事件ニ付テハ公訴取消、搜査ノ端緒竝微罪處分及起訴猶豫者中ノ未成年者ニ關スル表ヲ新設ス

2 一審事件ニ付テモ未成年者ニ關スル一表ヲ新設ス

3 控訴事件ニ付テハ一審判決ト控訴判決トノ罪責ノ比照ニ付原裁判所別一表ヲ新設ス

4 上告事件ニ付テモ控訴ト同シク罪責比照ニ付一表、事實審理ト審理ノ結果ニ付一表ヲ各新設ス

5 再審事件ニ付罪名別再審開始理由ノ一表ヲ新設ス

6 非常上告ハ從來普通上告ニ合算シタルモ之ヲ獨立ノ一項トス

7 私訴事件ニ付テハ第一審訴訟物ノ價格ニ付テ一表及原判決ト上訴判決トノ比照ニ付テ二表ヲ各新設ス

昭和三年十月一日ヨリ施行セラレタル大正十二年法律第五十號陪審法ニ依ル事件ニ付テハ四表ヲ新設シ且ツ陪審員資格者候補者人員表ヲ新設掲載ス

以上ノ外尙新法施行ノ結果ニ因ル一部ノ變更アレトモ茲ニ之ヲ擧クルヲ省略シタリ

日本帝國 司法省第五十七刑事統計年報

目次

刑事統計要旨

Ⅰ 犯罪ノ全現象 1
Ⅱ 搜査事件 4
Ⅲ 豫審事件 22
Ⅳ 第一審裁判事件 25
Ⅴ 控訴事件 59
Ⅵ 上告事件 61
Ⅶ 抗告事件 64
Ⅷ 大審院ノ特別權限ニ屬スル事件 64
Ⅸ 再審事件 65
Ⅹ 非常上告事件 65
Ⅺ 公訴附帶私訴事件 66
Ⅻ 刑事訴訟費用 67
XIII 確定裁判 68
XIV 刑ノ執行猶豫及本刑通算未決勾留 70
XV 外國人ニ係ル事件 72
XVI 附錄(各種累年比較及圖表) 75
1 事件別件數表
2 終局事件ノ審理期間
3 處罰別及無罪免訴人員
4 地方裁判所管轄別未終局被告人員
5 罪名別犯罪行爲個數
6 刑法犯有罪總人員及累犯者ノ累年比較
7 特殊犯人ノ累年比較
8 特殊犯人ノ地方裁判所別比較
以下圖表

刑事統計表

Ⅰ 犯罪ノ全現象
1 管轄別 有罪犯人ノ全現象 2
2 罪名別 有罪犯人ノ全現象 4
Ⅱ 搜査
3 檢事局別 搜査事件ノ受理、處理、未處理件數、人員及處理期間 16
4 罪名別 搜査事件ノ受理、處理、未處理件數、人員及處理期間 64
5 檢事局別 搜査ノ端緒 88
6 檢事局別 公訴取消 90
7 罪名別 公訴取消 90
8 檢事局別 微罪處分、起訴猶豫總人員及再犯起訴 90
9 罪名別 微罪處分及起訴猶豫者ノ再犯起訴 108
10 檢事局別 搜査事件微罪處分、起訴猶豫者ノ罪名及犯罪地 116
11 罪名別 搜査事件刑法犯微罪處分及起訴猶豫者ノ犯罪ノ月、年齡、敎育 188
12 檢事局別 司法警察官ノ取扱ニ係ル微罪釋放者ノ罪名及犯罪地 208
13 罪名別 司法警察官ノ取扱ニ係ル刑法犯微罪釋放者犯罪ノ月、年齡、敎育 236
14 檢事局別 司法警察官ノ職務ヲ行フ者ノ爲シタル微罪釋放者ノ罪名及犯罪地 242
15 罪名別 司法警察官ノ職務ヲ行フ者ノ取扱ニ係ル刑法犯微罪釋放者ノ犯罪ノ月、年齡、敎育 248

16 罪名別 刑法犯微罪處分、起訴猶豫者中未成年者ノ教育程度 250

Ⅲ 豫 審

17 裁判所別 豫審事件ノ受理、終局、未終局件數人員及審理期間 264

18 裁判所別 豫審終局被告人ノ處遇 270

Ⅲ 第 一 審

19 裁判所別 第一審總事件ノ受理、終局、未終局件數及審理期間 276

20 裁判所別 第一審刑法犯終局事件ノ受理區分 222

21 裁判所別 第一審特別法犯終局事件ノ受理區分 306

22 裁判所別 通常第一審刑法犯終局被告人ノ科刑其他 320

附表
1 裁判事件ノ種別
2 少年法ニ依リ有期懲役ニ付キ不定期刑ヲ科シタル刑法犯被告人ノ罪名別科刑

23 裁判所別 陪審事件刑法犯ノ件數、人員、科刑其他 344

24 裁判所別 略式事件刑法犯ノ件數、人員、科刑其他 350

25 裁判所別 通常第一審特別法犯終局被告人ノ科刑其他 362

附表
1 裁判事件ノ種別
2 少年法ニ依リ有期懲役ニ付キ不定期刑ヲ科シタル特別法犯被告人ノ罪名別科刑

26 裁判所別 陪審事件特別法犯ノ件數、人員、科刑其他 376

27 裁判所別 略式事件特別法犯ノ件數、人員、科刑其他 378

28 罪名別 通常第一審刑法犯終局被告人ノ科刑其他 390

附表
1 裁判事件ノ種別
2 少年法ニ依リ有期懲役ニ付キ不定期刑ヲ科シタル刑法犯被告人ノ罪名別科刑

29 罪名別 陪審事件刑法犯終局被告人ノ科刑其他 412

30 罪名別 略式事件刑法犯終局被告人ノ科刑其他 416

31 罪名別 通常第一審特別法犯終局被告人ノ科刑其他 420

附表
1 裁判事件ノ種別
2 少年法ニ依リ有期懲役ニ付キ不定期刑ヲ科シタル特別法犯被告人ノ罪名別科刑
3 法人ノ種別

32 罪名別 陪審事件特別法犯終局被告人ノ科刑其他 428

33 罪名別 略式事件特別法犯終局被告人ノ科刑其他 430

附表 1 法人ノ種別

34 略式命令ニ對スル第一審裁判ノ比照 445

35 裁判所別 第一審終局被告人ノ處遇 446

36 廳府縣別 違警罪即決及違警罪即決ニ對スル正式裁判 462

37 罪名別 違警罪即決科刑區分 466

38 陪審員資格者、候補者人員 476

39 罪名別 第一審刑法犯有罪被告人ノ累犯關係及刑ノ減輕 480

40 裁判所別 第一審有罪被告人ノ罪名及犯罪地 498

41 罪名別 第一審刑法犯有罪被告人ノ犯罪月別 594

42 罪名別 第一審刑法犯有罪被告人ノ年齢教育 612

43 罪名別 第一審刑法犯有罪被告人中未成年者ノ教育 630

44 罪名別 第一審刑法犯有罪被告人ノ職業 644

45 罪名別 第一審刑法犯有罪被告人ノ犯罪原因 652

46 罪名別 第一審刑法犯有罪被告人ノ裁判所別犯罪行爲ノ個數 670

附表 1 內地ニ非ラサル犯罪行爲ノ個數

Ⅴ 控 訴

47 裁判所別 控訴事件ノ受理、終局、未終局件數及判決ノ比照、審理期間 708

48 原判決ト控訴判決トノ刑ノ比照 726

49 裁判所別 控訴審終局被告人ノ處遇 726

Ⅵ 上 告

50 裁判所別 上告事件ノ受理、終局、未終局件數申立人別判決結果及罪責ノ比照 730

51 上告審終局事件ノ審理期間 732

52 上告審終局被告人ノ處遇 733

53 原裁判所別 上告事件ノ破毀理由 734

54 原判決ト上告判決トノ比照 734

55 罪名別 上告事件ノ事實審理ノ結果 736

Ⅶ 抗 告

56 裁判所別 抗告事件ノ受理、終局、未終局件數審理期間 738

57 抗告申立別 抗告事件ノ受理、終局、未終局件數 738

Ⅷ 大審院ノ特別權限

58 大審院ノ特別權限ニ屬スル事件ノ件數、人員及審理期間 740

Ⅸ 再 審

59 裁判所別 再審事件ノ受理、終局、未終局件數及審理期間 740

60 罪名別 再審開始原因及再審ノ結果 742

Ⅹ 非 常 上 告

61 原裁判所別 非常上告事件ノ受理、終局、未終局件數及審理期間 742

62 罪名別 非常上告事件ノ受理、終局未終局件數及破毀理由 742

Ⅺ 公訴附帶私訴

63 裁判所別 公訴附帶私訴事件ノ受理、終局、未終局件數 744

64 裁判所別 公訴附帶私訴第一審訴訟物ノ價格 748

65 請求種別 公訴附帶私訴事件ノ受理、終局、未終局件數 751

66 公訴附帶私訴第一審判決ト控訴ノ結果トノ比照 752

67 公訴附帶私訴控訴判決ト上告ノ結果トノ比照 752

68 裁判所別 公訴附帶私訴第一審、控訴及上告事件ノ訴訟關係人 753

Ⅻ 刑事訴訟費用

69 裁判所別 刑事事件ノ訴訟關係人 754

70 檢事局別 刑事訴訟費用金額 770

XIII 確定裁判

71 罪名別 各審確定裁判 786

XIIII 刑ノ執行猶豫及本刑通算未決勾留

72 裁判所別 刑ノ執行猶豫 820

73 罪名別 刑ノ執行猶豫 833

74 檢事局別 本刑ニ算入シタル未決勾留日數 864

75 刑期別 本刑ニ算入シタル未決勾留日數 871

XV 外國人ニ關スル事件

76 裁判所別 第一審ニ於テ終局シタル外國人 872

77 罪名別 第一審ニ於テ終局シタル外國人 876

第五十七刑事統計年報

刑事統計要旨

I 犯罪ノ全現象

I 昭和六年有罪犯人ノ全現象

種別	有罪總人員				刑法犯			特別法犯			
	男	女	法人	合計	男	女	計	男	女	法人	計
裁判所ニ於ケル第一審有罪人員	142,733	7,860	703	151,296	93.245	5,186	98,431	49.488	2,674	703	52,865
警察署ニ於ケル即決人員	749,878	40,288	—	790,166	82	54	136	749,796	40,234	—	790,030
檢事ノ取扱ニ係ル微罪處分、起訴猶豫人員	203,684	22,301	—	225,985	175,529	18,624	194,153	28,155	3,677	—	31,832
司法警察官ノ取扱ニ係ル微罪釋放人員	30,142	3,749	—	33,891	27,700	3,303	31,003	2,442	446	—	2,888
司法警察官ノ職務ヲ行フ者ノ取扱ニ係ル微罪釋放人員	1,369	94	—	1,463	634	28	662	735	66	—	801
總計	1,127,806	74,292	703	1,202,801	297,190	27,195	324,385	830,616	47,097	703	878,416

備考

1 司法警察官ノ微罪處分ニ付テハ輕微ナル拘留科料ノ法定刑ニ該當スル特別法犯ヲ除外シタリ

2 有罪種別百分比例

	(昭和六年)	(同五年)	(同四年)
裁判所ニ於ケル第一審有罪	12.6人	13.9人	1.40人
警察署ニ於ケル即決	65.7人	65.9人	66.0人
檢事ノ微罪處分、起訴猶豫	18.8人	17.4人	17.4人
司法警察官ノ微罪釋放	2.8人	2.6人	2.5人
司法警察官ノ職務ヲ行フ者ノ微罪釋放	0.1人	0.2人	0.1人

3 處罰シタル者ト處罰セサル者トノ百分比例

處罰シタル者	78.3人	79.8人	80.0人
處罰セサル者	21.7人	20.2人	20.0人

2 有罪犯人總數ノ累年比較

年次	有罪總人員	刑法犯	特別法犯
昭和六年	1,202,801	324,385	878,416
同五年	1,173,860	303,455	870,405
同四年	1,080,170	283,597	796,573
同三年	995,381	254,944	740,437
同二年	1,038,922	281,926	756,996
五年平均	1,098,226	289,661	808,565
昭和元年	1,032,082	277,355	754,727
大正十四年	965,965	263,783	702,182
同十三年	832,370	231,615	600,755
同十二年	709,045	229,230	479,815
同十一年	713,403	220,161	493,242
五年平均	850,573	244,429	606,144

3 現住人口ト有罪犯人ノ比例

年次	推計人口	有罪總人員	人口一萬ニ對スル有罪犯人ノ比例
昭和六年	65,669,609	1,202,301	183.2
同五年	64,745,192	1,173,860	181.3
同四年	63,169,443	1,080,170	170.0
同三年	62,325,954	995,381	159.7
同二年	61,521,354	1,038,922	168.9
五年平均	63,486,310	1,098,227	172.6
昭和元年	60,725,354	1,032,082	170.0
大正十四年	59,940,576	965,965	161.2
同十三年	59,291,563	832,370	140.4
同十二年	58,620,861	709,045	121.0
同十一年	57,776,022	713,403	123.5
五年平均	59,270,875	850,573	143.2

備考

1 昭和六年ノ人口ハ同年十月一日現在ノ推計人口ニシテ內閣統計局發表ノモノトス又昭和六年樺太ノ人口ハ不明ニ付拓務省發表ノ最近五年間ノ增加平均ヲ昭和五年ノ人口ニ加算シタルモノヲ以テ昭和六年ノ人口ト推定ス

2 犯罪責任年齡者一萬ニ對スル有罪犯人ノ比例（昭和五年國勢調査ノ年齡別人口ハ未タ公表セラレザルヲ以テ大正十四年國勢調査ノ結果ヲ擧クレハ內地現住人口中犯罪責任年齡者 39,104,535人 但シ樺太ハ不明ニ付算入セス）

昭和六年	307.6人
同五年	300.2人
同四年	276.2人
同三年	254.5人
同二年	265.7人

4 有罪犯人ノ控訴院管轄區分（昭和六年）

控訴院管轄別	有罪總人員	種別				
		裁判所ニ於ケル第一審有罪	警察署ニ於ケル即決	檢事ノ微罪處分、起訴猶豫	司法警察官ノ微罪釋放	司法警察官ノ職務ヲ行フ者ノ微罪釋放
東京	419,207	48,874	286,708	73,041	10,431	153
大阪	349,059	34,022	246,051	53,576	15,366	44
名古屋	106,278	17,141	64,716	21,261	3,160	—
廣島	104,303	16,515	57,660	27,737	2,346	45
長崎	109,355	15,867	71,927	20,178	1,181	202
宮城	59,338	10,388	32,492	15,986	151	321
札幌	55,261	8,489	30,612	14,206	1,256	698
合計	1,202,801	151,296	790,166	225,985	33,891	1,463

5 罪名別有罪犯人ノ全現象

罪名	有罪總人員	種別				
		裁判所ニ於ケル第一審有罪	警察署ニ於ケル即決	檢事ノ微罪處分、起訴猶豫	司法警察官ノ微罪釋放	司法警察官ノ職務ヲ行フ者ノ微罪釋放
皇室ニ對スル罪	22	3	—	19	—	—
公務ノ執行ヲ妨害スル罪	800	265	—	534	1	—
逃走ノ罪	27	24	—	3	—	—
犯人藏匿及證據湮滅ノ罪	132	46	—	86	—	—
暴行罪	723	357	—	366	—	—
放火ノ罪	949	825	—	124	—	—
失火ノ罪	9,693	2,187	—	7,333	139	34
溢水及水利ニ關スル罪	198	8	—	190	—	—
往來ヲ妨害スル罪	435	187	—	247	1	—
住居ヲ侵ス罪	4,035	1,293	—	2,650	92	—
祕密ヲ侵ス罪	9	—	—	9	—	—
阿片煙ニ關スル罪	76	41	—	35	—	—
飲料水ニ關スル罪	23	15	—	8	—	—
通貨僞造ノ罪	63	52	—	11	—	—
文書僞造ノ罪	3,514	758	—	2,746	10	—
有價證券僞造ノ罪	755	361	—	386	8	—
印章僞造ノ罪	477	10	—	425	42	—
僞證ノ罪	309	157	—	152	—	—
誣告ノ罪	231	48	—	183	—	—
猥褻、姦淫及重婚ノ罪	1,484	988	136	358	2	—
賭博及富籤ニ關スル罪	70,170	48,989	—	19,956	1,225	—
禮拜所及墳墓ニ關スル罪	321	76	—	242	3	—
瀆職ノ罪	716	442	—	262	12	—
殺人ノ罪	1,117	875	—	242	—	—
傷害ノ罪	28,694	8,489	—	18,719	1,485	1
過失傷害ノ罪	10,861	5,090	—	5,564	207	—
墮胎ノ罪	596	223	—	373	—	—
遺棄ノ罪	126	20	—	105	1	—
逮捕及監禁ノ罪	94	27	—	66	1	—
脅迫ノ罪	1,391	342	—	1,031	18	—
略取及誘拐ノ罪	256	151	—	105	—	—
名譽ニ對スル罪	335	173	—	162	—	—
信用及業務ニ對スル罪	455	103	—	347	5	—

罪名	有罪總人員	種別 裁判所ニ於ケル第一審有罪	警察署ニ於ケル即決	檢事ノ微罪處分、起訴猶豫	司法警察官ノ微罪釋放	司法警察官ノ職務ヲ行フ者ノ微罪釋放
竊盜ノ罪	99,807	16,317	—	65,045	17,837	608
强盜ノ罪	818	713	—	105	—	—
詐欺取財ノ罪	46,062	4,703	—	34,160	7,189	10
恐喝取財ノ罪	3,380	1,126	—	2,226	28	—
横領ノ罪	31,242	2,259	—	26,348	2,631	4
贓物ニ關スル罪	3,254	538	—	2,654	59	3
毀棄及隱匿ノ罪	735	150	—	576	7	2
以上刑法犯計	324,385	98,431	136	194,153	31,003	662
特別法犯	878,416	52,865	790,030	31,832	2,888	801
合計	1,202,801	151,296	790,166	225,985	33,891	1,463

I 搜査事件

6 檢事取扱搜査事件總件數

年次	受理 舊受	新受	計	處理 起訴	不起訴	中止其他	計	未處理
昭和六年	5,160	435,417	440,577	95,710	261,245	76,350	433,305	7,272
同五年	5,241	421,851	427,092	101,677	242,323	77,932	421,937	5,160
同四年	4,130	396,540	400,670	97,722	222,942	74,765	395,429	5,241
同三年	4,206	359,252	363,458	86,379	203,578	69,371	359,328	4,130
同二年	4,482	375,414	379,896	93,032	208,279	74,379	375,690	4,206
五年平均	4,644	397,695	402,339	94,904	227,674	74,559	397,137	5,202
昭和元年	5,425	370,629	376,054	93,531	202,587	75,454	371,572	4,482
大正十四年	4,575	360,875	365,450	94,039	189,749	76,237	360,025	5,425
同十三年	4,451	320,470	324,921	83,795	165,913	70,638	320,346	4,575
同十二年	3,253	300,206	303,459	78,083	190,611	30,314	299,008	4,451
同十一年	3,173	279,642	282,815	76,609	180,832	22,052	279,493	33,22
五年平均	4,175	326,365	330,540	85,211	185,939	54,939	326,089	4,451

備考

1, 昭和六年三月司法省告示第六號及同第八號ニ依ル權限縮少支部及事務停止區裁判所ノ同年三月末日現在ノ未濟事件ヲ受繼裁判所ニ揚上シタルニ因ル事件重複 723件 1,171人アリ

2. 權限縮少支部及事務停止區裁判所ノ未濟事件ヲ擧クレハ次ノ如シ但シ事件ナキ裁判所ハ之ヲ省ク（括弧内ハ受繼裁判所ヲ示ス）

（イ）支部

舞鶴 1件1人（宮津）

（ロ）區裁判所

越ケ谷22件34人（浦和）秋父4件7人（熊谷）佐倉 9件16人（千葉）一宮本郷14件22人（千葉）北條27件39人（木更津）佐原13件48人（八日市場 太田16件32人（水戸）龍ケ崎 9件13人（土浦）麻生39件50人（土浦）芳賀12件14人（宇都宮）中之條15件28人（高崎）飯澤18件34人（甲府）飯山12件20人（長野）木曾2件3人（松本）大町 4件11人（松本）村上13件16人（新發田）柏崎3件5人（長岡）六日町16件32人（長岡）糸魚川2件2人（高田）岡部22件35人（京都）峰山1件2人（宮津）舞鶴1件1人（福知山）柏原5件7人（篠山）社25件39人（姫路）宇陀3件3人（奈良）川島42件73人（德島）須崎2件3人（高知）新城7件7人（豐橋）八幡32件38人（岐阜）大野12件21人（福井）敦賀9件15人（小濱）出町32件48人（高岡）庄原 5件13人（三次）新見8件8人（高梁）勝山10件25人（津山）木次47件72人（今市）大森3件5人（濱田）伊萬里2件2人（武雄）甘木5件8人（福岡）吉井8件29人（久留米）八女 27件31人（久留米）臼杵） 9件15人（大分）玉津14件19人（中津）三角3件3人（熊本）高瀨 7件15人（熊本）山鹿32件47人（熊本）知覽7件 12人（鹿兒島）平良 9件11人（那覇）大河原10件14人（仙臺）相馬 6件26人（福島）新庄3件3人（山形）二戸 3件 4人（盛岡）湯澤60件89人（横手）鹿都1件2人（函館）ナリ

7 罪名別 搜査事件總件數及被疑者人員（昭和六年）

罪名	受理 舊受	新受	總件數	被疑者總人員	處理 起訴 件數	起訴 人員	不起訴 件數	不起訴 人員	中止其他 件數	中止其他 人員	計 件數	計 人員	未處理 件數	未處理 人員
刑法犯														
皇室ニ對スル罪	3	55	58	65	5	6	28	32	18	18	51	56	7	9
公務ノ執行ヲ妨害スル罪	29	804	833	1,933	187	359	520	1,309	76	145	783	1,813	50	120
逃走ノ罪	—	28	28	33	16	18	2	3	10	12	28	33	—	—
犯人藏匿及證憑湮滅ノ罪	—	98	98	215	22	35	68	153	8	24	98	212	—	3
脅迫ノ罪	1	21	22	1,085	15	325	4	433	2	283	21	1,041	1	44
放火ノ罪	11	1,725	1,736	1,832	918	969	692	730	105	111	1,715	1,810	21	22
失火ノ罪	74	12,184	12,258	12,974	2,174	2,213	9,552	10,188	374	395	12,100	12,796	158	178
溢水及水利ニ關スル罪	11	169	180	534	10	11	151	444	12	37	173	492	7	42
往來ヲ妨害スル罪	23	871	894	1,173	156	189	435	635	284	323	875	1,147	19	26
住居ヲ侵ス罪	54	4,415	4,469	6,209	1,130	1,303	2,908	4,241	357	495	4,395	6,039	74	170
墓所ヲ侵ス罪	—	73	73	100	3	5	61	84	9	11	73	100	—	—
阿片煙ニ關スル罪	—	56	56	121	29	52	23	62	4	7	56	121	—	—
飲料水ニ關スル罪	—	41	41	52	13	13	27	38	1	1	41	52	—	—
通貨僞造ノ罪	3	97	100	138	34	53	35	46	30	36	99	135	1	3
文書僞造ノ罪	264	4,950	5,214	8,298	614	798	3,432	5,553	860	1,265	4,906	7,616	308	682
有價證券僞造ノ罪	52	739	791	1,170	154	263	436	596	140	206	730	1,065	61	105
印章僞造ノ罪	13	555	568	685	21	31	487	572	43	51	551	654	17	31
僞證ノ罪	195	1,719	1,914	3,093	111	192	1,274	2,020	276	452	1,661	2,664	253	429
誣告ノ罪	52	1,176	1,228	1,745	33	45	1,011	1,412	105	155	1,149	1,612	79	133
猥褻、姦淫及重婚ノ罪	39	2,830	2,869	4,193	779	1,110	1,644	2,390	383	598	2,806	4,098	63	95

罪名	受理				處理								未處理	
	舊受	新受	總件數	被疑者總人員	起訴		不起訴		中止其他		計		件數	人員
					件數	人員	件數	人員	件數	人員	件數	人員		
賭博及富籤ノ罪	142	18,963	19,105	83,429	12,197	49,854	5,980	26,616	827	6,376	19,004	82,846	101	583
禮拜所及墳墓ニ關スル罪	2	303	305	512	42	81	203	362	51	55	296	498	9	14
瀆職ノ罪	26	565	591	1,816	99	366	357	937	82	283	538	1,586	53	230
殺人ノ罪	26	2,219	2,245	2,554	1,069	1,178	882	1,034	266	307	2,217	2,519	28	35
傷害ノ罪	284	26,015	26,299	37,429	6,910	8,470	16,666	24,468	2,399	3,871	25,975	36,809	324	620
過失傷害ノ罪	204	17,671	17,875	18,782	5,214	5,320	10,320	10,953	2,024	2,153	17,558	18,426	317	356
墮胎ノ罪	12	349	361	982	98	194	231	695	18	54	347	943	14	39
遺棄ノ罪	2	289	291	399	15	17	200	280	71	90	286	387	5	12
逮捕及監禁ノ罪	6	144	150	262	9	17	112	183	16	37	137	237	13	25
脅迫ノ罪	39	1,594	1,633	2,639	290	319	1,123	1,968	159	228	1,572	2,515	61	124
略取及誘拐ノ罪	37	1,539	1,576	2,344	111	144	880	1,318	545	805	1,536	2,267	40	77
名譽ニ對スル罪	90	2,323	2,413	3,461	157	177	1,988	2,834	168	247	2,313	3,258	100	203
信用及業務ニ對スル罪	54	975	1,029	1,975	58	122	804	1,528	99	207	961	1,857	68	118
竊盜ノ罪	335	97,176	97,511	108,466	15,733	17,115	67,659	75,970	13,746	14,838	97,138	107,923	373	543
强盜ノ罪	19	1,248	1,267	1,842	664	795	347	587	230	414	1,241	1,796	26	46
詐欺取財ノ罪	1,475	79,577	81,052	106,447	4,379	5,237	54,433	69,597	19,956	27,381	78,768	102,215	2,284	4,232
恐喝取財ノ罪	58	3,216	3,274	6,453	660	1,197	2,038	4,018	487	1,064	3,185	6,279	89	174
横領ノ罪	585	43,268	43,853	49,485	1,883	2,040	32,994	37,087	8,033	8,978	42,910	48,105	943	1,380
贓物ニ關スル罪	26	3,345	3,371	4,348	388	513	2,668	3,391	247	353	3,303	4,257	68	91
毀棄及隱匿ノ罪	76	2,234	2,310	3,525	107	143	1,914	2,905	182	280	2,203	3,328	107	197
以上刑法犯計	4,322	335,619	339,941	482,798	56,507	101,289	224,589	297,672	52,703	72,646	333,799	471,607	6,142	11,191
特別法犯														
印紙稅法	66	3,912	3,978	3,995	2,666	2,675	512	518	718	720	3,896	3,913	82	82
自動車取締令	51	13,272	13,323	15,598	7,229	8,203	3,508	4,347	2,526	2,974	13,263	15,524	60	74
度量衡法	29	4,813	4,842	4,932	1,987	1,993	2,640	2,709	169	176	4,796	4,878	46	54
森林法	38	6,036	6,074	8,749	1,038	1,234	4,650	6,885	331	481	6,019	8,600	55	149
狩獵法	29	4,637	4,666	5,693	2,214	2,495	2,118	2,756	284	365	4,616	5,616	50	77
漁業法	9	1,277	1,286	2,668	656	1,212	517	1,160	103	272	1,276	2,644	10	24
爆發物取締罰則	—	20	20	32	11	13	7	17	2	2	20	32	—	—
古物商取締法	19	3,776	3,795	3,894	1,906	1,932	1,632	1,690	228	241	3,766	3,863	29	31
治安警察法	1	75	76	224	12	24	55	165	9	35	76	224	—	—
銃砲火藥類取締法	28	2,317	2,345	3,439	1,257	1,705	749	1,116	291	503	2,297	3,324	48	115

罪名	受理				處理								未處理	
	舊受	新受	總件數	被疑者總人員	起訴		不起訴		中止其他		計		件數	人員
					件數	人員	件數	人員	件數	人員	件數	人員		
治安維持法	27	492	519	1,187	204	309	230	654	32	83	466	1,046	53	141
暴力行爲等處罰規程	14	778	792	4,611	282	1,06[illegible]	362	2,455	106	722	750	4,245	42	366
兵役法	28	12,237	12,265	12,274	1,246	1,248	1,316	1,318	9,665	9,670	12,227	12,236	38	38
議員選擧 貴族院多額議員互選規則	—	—	—	—	—	—	—	—	—	—	—	—	—	—
議員選擧 衆議院議員選擧罰則	1	199	200	1,005	17	265	36	89	147	651	200	1,005	—	—
議員選擧 道府縣會議員選擧罰則	2	3,098	3,100	13,032	1,985	8,901	733	2,171	369	1,916	3,087	12,988	13	44
議員選擧 市區町村會議員選擧罰則	2	211	213	822	107	409	99	392	4	8	210	809	3	13
議員選擧 其他ノ選擧罰則	—	10	10	18	4	4	6	14	—	—	10	18	—	—
議員選擧 計	5	3,518	3,523	14,877	2,113	9,579	874	2,666	520	2,575	3,507	14,820	16	57
廳府縣令	45	6,095	6,140	9,161	3,119	4,245	2,228	3,672	721	1,081	6,068	8,998	72	163
其他	449	36,543	36,992	43,339	13,263	14,634	15,258	18,488	7,942	9,257	36,463	42,379	529	960
以上特別法犯計	838	99,798	100,636	134,673	39,203	52,569	36,656	50,616	23,647	29,157	99,506	132,342	1,130	2,331
合計	5,160	435,417	440,577	617,471	95,710	153858	261,245	348,288	76,350	101803	433,305	603,949	7,272	13,522

備考　本表ハ昭和六年ヨリ調表シタルモノナリ

8　犯罪搜査端緒

年次	總件數	檢事認知	檢事直受				送致	
			告訴	告發		自首	司法警察官ヨリ	少年審判所其他ヨリ
				官公吏	常人			
昭和六年	403,231	5,793	17,885	17,324	1,030	69	361,078	57
同五年	385,928	7,623	16,859	16,924	1,118	89	343,262	53
同四年	363,512	4,880	15,218	20,172	1,097	98	322,033	59
同三年	329,452	4,792	14,876	19,063	1,013	107	289,564	37
同二年	344,979	4,078	15,005	21,845	1,037	142	301,579	1,2[illegible]3
五年平均	365,421	5,433	15,986	19,057	1,059	101	323,503	282
百分比例								
昭和六年	100.0件	1.4件	4.4件	4.3件	0.3件	0.0件	89.6件	0.0件
同五年	100.0	2.0	4.4	4.4	0.3	0.0	88.9	0.0
同四年	100.0	1.4	4.2	5.5	0.3	0.0	88.6	0.0
同三年	100.0	1.5	4.5	5.8	0.3	0.0	87.9	0.0
同二年	100.0	1.2	4.4	6.3	0.3	0.0	87.4	0.4
五年平均	100.0	1.5	4.4	5.2	0.3	0.0	88.5	0.1

9 地方別搜査事件數ト人口トノ比例（昭和六年）

地方裁判所管轄別	搜査總件數	被疑者總人員	現住人口	人口十萬ニ對スル被疑者ノ比例
東京	61,817	86,894	5,588,200	1555.0
横濱	10,572	15,012	1,659,000	904.9
浦和	6,990	9,543	1,471,800	648.4
千葉	6,806	10,116	1,483,900	681.7
水戸	8,421	11,378	1,502,300	757.4
宇都宮	5,734	7,919	1,151,700	687.6
前橋	5,143	7,419	1,199,200	618.7
靜岡	8,980	13,565	1,822,400	744.3
甲府	4,303	5,861	636,900	920.2
長野	13,025	16,676	1,734,200	961.6
新潟	7,787	11,107	1,949,600	569.7
以上東京控訴院管内計	139,578	195,490	20,199,200	967.8
京都	10,271	15,031	1,581,300	950.5
大阪	27,381	42,126	3,633,500	1159.4
神戸	26,162	37,239	2,683,600	1,387.7
奈良	3,394	5,712	598,600	954.2
大津	3,566	5,056	697,300	725.1
和歌山	5,439	8,362	839,200	996.4
德島	3,695	5,222	721,700	723.6
高松	4,294	6,614	739,100	894.9
高知	4,648	6,784	724,100	936.9
以上大阪控訴院管内計	88,850	132,146	12,218,400	1,081.5
名古屋	20,704	26,676	2,615,600	1019.9
安濃津	5,960	8,786	1,167,100	752.8
岐阜	7,075	9,791	1,187,300	824.6
福井	2,661	4,002	623,100	643.3
金澤	3,485	4,664	758,000	615.3
富山	5,048	7,176	784,700	914.5
以上名古屋控訴院管内計	44,933	61,095	7,134,800	856.3

地方裁判所管轄別	搜査總件數	被疑者總人員	現住人口	人口十萬ニ對スル被疑者ノ比例
廣島	14,829	19,985	1,706,600	1,171.0
山口	7,392	11,083	1,143,600	969.1
岡山	15,530	19,724	1,292,800	1,525.7
鳥取	3,807	4,975	492,600	1,009.9
松江	6,100	7,506	742,800	1,010.5
松山	8,888	12,146	1,151,000	1,055.3
以上廣島控訴院管内計	56,546	75,419	6,529,400	1,155.1
長崎	6,288	9,264	1,246,900	743.0
佐賀	2,941	4,325	692,900	624.2
福岡	14,589	20,454	2,571,000	795.6
大分	5,497	8,040	951,700	844.8
熊本	5,989	8,597	1,365,300	629.7
鹿兒島	5,853	7,897	1,573,100	502.0
宮崎	4,379	6,133	774,000	792.4
那覇	2,542	3,543	581,400	609.4
以上長崎控訴院管内計	48,078	68,253	9,756,300	699.6
仙臺	5,178	7,083	1,162,000	609.6
福島	7,361	10,554	1,521,900	693.5
山形	4,068	5,425	1,090,300	4,976
盛岡	4,979	6,584	990,300	664.8
秋田	5,687	8,436	997,700	845,5
青森	5,118	7,334	892,900	821.4
以上宮城控訴院管内計	32,391	45,416	6,655,100	682.4
札幌	9,539	12,932	1,150,528	1.124.0
函館	4,698	5,925	486,363	1,128.2
旭川	5,868	7,424	644,132	1,152.6
釧路	5,975	7,595	592,277	1.282.3
樺太	4,121	5,776	303,109	1,905.6
以上札幌控訴院管内計	30,201	39,652	3,176,409	1,248.3
合計	440,577	617,471	65,669,609	940.3

備考

1 昭和五年以前ニ於ケル人口十萬ニ對スル被疑者總人員ノ比例

昭和五年	927.0人	大正十四年	900.1人
同 四年	893.4人	同 十三年	826.6人
同 三年	834.9人	同 十二年	765.8人
同 二年	896.5人	同 十一年	715.8人
同 元年	914.6人		

2 人口ニ付テハ第3表ノ備考1ヲ參照スヘシ

10 起訴區別

年次	起訴總件數	起訴區別			百分比例		
		豫審請求	公判請求	略式命令請求	豫審	公判	略式
昭和六年	95,710	4,833	26,126	64,751	5.0	27.3	67.7
同五年	101,677	5,266	26,295	70,116	5.2	25.9	68.9
同四年	97,722	4,068	23,918	69,736	4.2	24.5	71.3
同三年	86,379	4,071	21,843	60,465	4.7	25.3	70.0
同二年	93,032	3,919	24,011	65,102	4.2	25.8	70.0
五年平均	94,904	4,431	24,439	66,034	4.7	25.8	69.5
昭和元年	93,531	3,951	22,879	66,701	4.2	24.5	71.3
大正十四年	94,039	3,924	24,288	65,827	4.2	25.8	70.0
同十三年	83,795	3,645	21,950	58,200	4.3	26.2	69.5
同十二年	78,083	3,723	20,893	53,467	4.8	26.8	68.4
同十一年	76,609	3,554	22,087	50,968	4.7	28.8	66.5
五年平均	85,211	3,759	22,419	59,033	4.4	26.4	69.2

11 公訴取消理由別

年次	公訴取消總人員	公訴取消理由別					
		罪ト爲ラス	犯罪ノ嫌疑ナシ	親告罪ニ付告訴取消無效缺如	時效	確定判決大赦刑廢止及免除	事情ノ變化其他
昭和六年	—	—	—	—	—	—	—
同五年	2	—	—	1	1	—	—
同四年	2	—	—	1	—	—	1
同三年	6	—	4	2	—	—	—
同二年	8	—	—	7	1	—	—
五年平均	4	—	1	2	1	—	0

12 不起訴理由別

年次	不起訴總件數	不起訴理由別								
		罪ト爲ラス	刑事未成年	心神喪失	犯罪ノ嫌疑ナシ	親告罪ノ告訴、取消無效缺如	時效	確定判決大赦刑ノ廢止及免除	微罪處分起訴猶豫	事情ノ變化其他
昭和六年	261,245	14,956	4,971	617	49,123	5,760	2,650	1,505	179,724	1,939
同五年	242,323	16,446	5,138	595	44,497	5,761	1,264	1,654	164,320	2,648
同四年	222,942	18,107	5,073	668	40,495	5,280	1,603	1,680	147,192	2,844
同三年	203,578	18,116	4,481	579	39,075	5,023	1,418	1,555	130,657	2,674
同二年	208,279	23,365	1,612	563	38,123	5,008	1,527	1,462	130,916	2,703
五年平均	227,573	18,198	4,855	604	42,263	5,367	1,692	1,571	150,562	2,561
昭和元年	202,587	25,610	4,653	634	33,817	5,163	1,572	1,460	126,552	3,126
大正十四年	189,749	28,107	4,901	632	30,076	4,791	1,495	1,307	114,989	3,451
同十三年	165,913	27,318	4,851	644	24,247	4,248	1,148	1,022	98,362	4,073
同十二年	190,611	25,673	4,101	594	23,415	4,110	1,024	1,012	96,073	34,609
同十一年	180,832	27,371	4,651	574	24,254	3,877	1,046	982	91,901	26,176
五年平均	185,938	26,816	4,631	616	27,162	4,438	1,257	1,156	105,575	14,287

12 附表 不起訴理由別百分比例

年次	不起訴理由別								
	罪ト爲ラス	刑事未成年	心神喪失	犯罪ノ嫌疑ナシ	親告罪ノ告訴、取消其他	時效	確定裁判大赦刑ノ廢止及免除	微罪處分起訴猶豫	其他
昭和六年	5.7	1.9	0.2	18.8	2.2	1.0	0.6	68.9	0.7
同五年	6.8	2.1	0.3	18.3	2.4	0.5	0.7	67.8	1.1
同四年	8.1	2.2	0.3	18.2	2.4	0.7	0.8	66.0	1.3
同三年	8.9	2.2	0.3	19.2	2.4	0.7	0.8	64.2	1.3
同二年	11.2	2.2	0.3	18.3	2.4	0.7	0.7	62.9	1.3
五年平均	8.1	2.1	0.3	18.6	2.4	0.7	0.7	66.0	1.1
昭和元年	12.6	2.3	0.3	16.7	2.5	0.8	0.7	62.6	1.5
大正十四年	14.8	2.6	0.3	15.9	2.5	0.8	0.7	60.6	1.8
同十三年	14.6	2.9	0.4	14.9	2.6	0.7	0.6	60.8	2.5
同十二年	13.5	2.1	0.3	12.3	2.2	0.5	0.5	50.4	18.2
同十一年	15.1	2.6	0.3	13.4	2.2	0.6	0.5	50.8	14.5
五年平均	14.1	2.5	0.3	14.7	2.4	0.7	0.6	57.0	7.7

備考

1 昭和五年以前ニ於ケル人口十萬ニ對スル被疑者總人員ノ比例

昭和五年	927.0人	大正十四年	900.1人
同 四年	893.4人	同 十三年	826.6人
同 三年	834.9人	同 十二年	765.8人
同 二年	896.5人	同 十一年	715.8人
同 元年	914.6人		

2 人口ニ付テハ第3表ノ備考1ヲ參照スヘシ

10 起訴區別

年次	起訴總件數	起訴區別 豫審請求	公判請求	略式命令請求	百分比例 豫審	公判	略式
昭和六年	95,710	4,833	26,126	64,751	5.0	27.3	67.7
同五年	101.677	5,266	26,295	70,116	5.2	25.9	68.9
同四年	97,722	4,068	23,918	69,736	4.2	24.5	71.3
同三年	86,379	4,071	21,843	60,465	4.7	25.3	70.0
同二年	93,032	3,919	24,011	65,102	4.2	25.8	70.0
五年平均	94,904	4,431	24,439	66,034	4.7	25.8	69.5
昭和元年	93,531	3,951	22,879	66,701	4.2	24.5	71.3
大正十四年	94,039	3,924	24,288	65,827	4.2	25.8	70.0
同十三年	83,795	3,645	21,950	58,200	4.3	26.2	69.5
同十二年	78,083	3,723	20,893	53,467	4.8	26.8	68.4
同十一年	76,609	3,554	22,087	50,968	4.7	28.8	66.5
五年平均	85,211	3,759	22,419	59,033	4.4	26.4	69.2

11 公訴取消理由別

年次	公訴取消總人員	公訴取消理由別 罪ト爲ラス	犯罪ノ嫌疑ナシ	親告罪ニ付告訴取消無效缺如	時效	確定判決大赦刑廢止及免除	事情ノ變化其他
昭和六年	—	—	—	—	—	—	—
同五年	2	—	—	1	1	—	—
同四年	2	—	—	1	—	—	1
同三年	6	—	4	2	—	—	—
同二年	8	—	—	7	1	—	—
五年平均	4	—	1	2	1	—	0

12 不起訴理由別

年次	不起訴總件數	不起訴理由別 罪ト爲ラス	刑事未成年	心神喪失	犯罪ノ嫌疑ナシ	親告罪ノ告訴、取消無效缺如	時效	確定判決大赦刑ノ廢止及免除	微罪處分起訴猶豫	事情ノ變化其他
昭和六年	261,245	14,956	4,971	617	49,123	5,760	2,650	1,505	179,724	1,939
同五年	242,323	16,446	5,138	595	44,497	5,761	1,264	1,654	164,320	2,648
同四年	222,942	18,107	5,073	668	40,495	5,280	1,603	1,680	147,192	2,844
同三年	203,578	18,116	4,481	579	39,075	5,023	1,418	1,555	130,657	2,674
同二年	208,279	23,365	1,612	563	38,123	5,008	1,527	1,462	130,916	2,703
五年平均	227,673	18,198	4,855	604	42,263	5,367	1,692	1,571	150,562	2,561
昭和元年	202,587	25,610	4,653	634	33,817	5,163	1,572	1,460	126,552	3,126
大正十四年	189,749	28,107	4,901	632	30,076	4,791	1,495	1,307	114,989	3,451
同十三年	165,913	27,318	4,851	644	24,247	4,248	1,148	1,022	98,362	4,073
同十二年	190,611	25,673	4,101	594	23,415	4,110	1,024	1,012	96,073	34,609
同十一年	180,822	27,371	4,651	574	24,254	3,877	1,046	982	91,901	26,176
五年平均	185,938	26,816	4,631	616	27,162	4,438	1,257	1,156	105,575	14,287

12 附表 不起訴理由別百分比例

年次	不起訴理由別 罪ト爲ラス	刑事未成年	心神喪失	犯罪ノ嫌疑ナシ	親告罪ノ告訴、取消其他	時效	確定裁判大赦刑ノ廢止及免除	微罪處分起訴猶豫	其他
昭和六年	5.7	1.9	0.2	18.8	2.2	1.0	0.6	68.9	0.7
同五年	6.8	2.1	0.3	18.3	2.4	0.5	0.7	67.8	1.1
同四年	8.1	2.2	0.3	18.2	2.4	0.7	0.8	66.0	1.3
同三年	8.9	2.2	0.3	19.2	2.4	0.7	0.8	64.2	1.3
同二年	11.2	2.2	0.3	18.3	2.4	0.7	0.7	62.9	1.3
五年平均	8.1	2.1	0.3	18.6	2.4	0.7	0.7	66.0	1.1
昭和元年	12.6	2.3	0.3	16.7	2.5	0.8	0.7	62.6	1.5
大正十四年	14.8	2.6	0.3	15.9	2.5	0.8	0.7	60.6	1.8
同十三年	14.6	2.9	0.4	14.9	2.6	0.7	0.6	60.8	2.5
同十二年	13.5	2.1	0.3	12.3	2.2	0.5	0.5	50.4	18.2
同十一年	15.1	2.6	0.3	13.4	2.2	0.6	0.5	50.8	14.5
五年平均	14.1	2.5	0.3	14.7	2.4	0.7	0.6	57.0	7.7

13 地方別 起訴及不起訴件數百分比例

地方裁判所管轄別	昭和六年 起訴	昭和六年 不起訴	同五年 起訴	同五年 不起訴	同四年 起訴	同四年 不起訴	同三年 起訴	同三年 不起訴	同二年 起訴	同二年 不起訴
東京都	25.1	74.9	24.7	75.3	28.4	71.6	27.2	72.8	30.2	69.8
横浜	31.8	68.2	37.3	62.7	35.9	64.1	43.3	56.7	37.0	63.0
浦和	27.4	72.6	29.8	70.2	31.3	68.7	28.7	71.3	35.0	65.0
千葉	27.7	72.3	31.1	68.9	36.7	63.3	40.8	59.2	42.5	57.5
水戸	20.9	79.1	21.1	78.9	22.2	77.8	24.4	75.6	25.3	74.7
宇都宮	22.3	77.7	25.2	74.8	27.1	72.9	25.6	74.4	26.6	73.4
前橋	29.3	70.7	35.5	64.5	39.1	60.9	34.5	65.5	35.7	64.3
静岡	31.7	68.3	29.9	70.1	29.2	70.8	28.9	71.1	27.4	72.6
甲府	22.4	77.6	21.8	78.2	19.5	80.5	22.6	77.4	28.8	71.2
長野	17.0	83.0	23.0	77.0	26.5	73.5	26.6	73.4	25.3	74.7
新潟	23.3	76.7	29.3	70.7	26.9	73.1	26.2	73.8	29.3	70.7
京都	38.9	61.1	39.9	60.1	31.1	68.9	28.2	71.8	30.4	69.6
大阪	28.8	71.2	36.4	63.6	37.7	62.3	33.3	66.7	33.2	66.8
神戸	23.3	76.7	25.5	74.5	29.5	70.5	27.9	72.1	26.0	74.0
奈良	26.4	73.6	29.7	70.3	31.3	68.7	26.1	73.9	31.1	68.9
大津	27.5	72.5	27.4	72.6	31.6	68.4	33.2	66.8	37.4	62.6
和歌山	28.6	71.4	32.5	67.5	39.7	60.3	35.7	64.3	41.3	58.7
徳島	29.0	71.0	33.2	66.8	30.7	69.3	32.9	67.1	26.8	73.2
高松	27.7	72.3	26.6	73.4	26.5	73.5	26.1	73.9	27.6	72.4
高知	35.2	64.8	36.4	63.6	30.8	69.2	35.6	64.4	35.0	65.0
名古屋	28.1	71.9	33.2	66.8	36.1	63.9	32.0	68.0	31.5	68.5
安濃津	35.4	64.6	35.6	64.4	31.3	68.7	27.9	72.1	30.2	69.8
岐阜	32.2	67.8	37.3	62.7	35.6	64.4	32.9	67.1	31.7	68.3
福井	31.9	68.1	34.2	65.8	33.9	66.1	28.8	71.2	32.4	67.6
金沢	42.0	58.0	40.7	59.3	43.9	56.1	42.4	57.6	37.9	62.1
富山	24.1	75.9	27.4	72.6	28.2	71.8	29.1	70.9	31.2	68.8
廣島	29.1	70.9	32.3	67.7	31.7	68.3	34.0	66.0	38.5	61.5
山口	37.9	6.21	38.7	61.3	39.5	60.5	36.0	64.0	33.6	66.4
岡山	18.5	81.5	23.7	76.3	28.3	71.7	32.1	67.9	37.9	62.1
鳥取	23.1	76.9	22.4	77.6	32.2	67.8	42.2	57.8	41.7	58.3
松江	23.4	76.6	22.9	77.1	25.2	74.8	32.1	67.9	38.4	61.6
松山	26.7	73.3	30.2	69.8	35.2	64.8	37.7	62.3	32.4	67.6
長崎	32.5	67.5	33.5	66.5	33.5	66.5	31.2	68.8	29.2	70.8
佐賀	32.6	67.4	31.3	68.7	32.8	67.2	33.2	66.8	36.4	63.6
福岡	29.3	70.7	34.5	65.5	32.6	67.4	30.3	69.7	31.3	68.7
大分	22.7	77.3	26.7	73.3	24.9	75.1	23.1	76.9	23.3	76.7
熊本	24.6	75.4	28.5	71.5	26.3	73.7	29.4	70.6	28.0	72.0
鹿兒島	31.4	68.6	30.0	70.0	31.6	68.4	27.4	72.6	29.3	70.7
宮崎	28.5	71.5	29.7	70.3	26.5	73.5	23.0	77.0	25.9	74.1
那覇	36.8	63.2	59.2	40.8	44.7	55.3	32.5	67.5	35.1	64.9
仙臺	22.0	78.0	25.0	75.0	24.5	75.5	25.2	74.8	25.1	74.9
福島	24.0	76.0	27.0	73.0	25.6	74.4	22.0	78.0	27.0	73.0
山形	19.7	80.3	18.1	81.9	18.6	81.4	19.0	81.0	24.2	75.8
盛岡	22.4	77.6	25.9	74.1	30.1	69.9	31.0	69.0	25.7	74.3
秋田	38.1	61.9	39.7	60.3	39.7	60.3	31.4	68.6	27.3	72.7
青森	23.9	76.1	19.7	80.3	21.6	78.4	25.1	74.9	27.6	72.4
札幌	23.0	77.0	26.1	73.9	26.1	73.9	22.7	77.3	25.4	74.6
函館	19.6	80.4	27.2	72.8	28.8	71.2	30.5	69.5	33.0	67.0
旭川	20.0	80.0	24.7	75.3	22.1	77.9	19.3	80.7	23.5	76.5
釧路	21.2	78.8	27.3	72.7	27.9	72.1	25.2	74.8	26.8	73.2
樺太	41.8	58.2	38.7	61.3	38.3	61.7	42.7	57.3	47.4	52.6
平均	26.8	73.2	29.6	70.4	30.5	69.5	29.8	70.2	30.9	69.1

14 検事ノ取扱ニ係ル起訴猶豫人員

年次	起訴猶豫者人員	男	女	法人	初犯者	前科者
昭和六年	225,985	203,684	22,301	—	200,423	25,562
同五年	204,743	183,480	21,263	—	180,305	24,438
同四年	187,734	166,839	20,895	—	166,445	21,289
同三年	168,680	149,908	18,772	—	150,431	18,249
同二年	174,003	154,595	19,405	3	156,764	17,239
五年平均	192,229	171,701	20,527	1	170,874	21,355
昭和元年	169,965	150,924	19,041	—	153,781	16,184
大正十四年	156,214	138,762	17,452	—	141,742	14,472
同十三年	137,407	121,352	16,055	—	125,103	12,304
同十二年	137,792	121,701	16,091	—	124,654	13,138
同十一年	131,803	115,488	16,315	—	118,638	13,165
五年平均	146,636	129,645	16,991	—	132,783	13,853

15 検事ノ取扱ニ係ル起訴猶豫者ノ罪名別

年次	刑法犯 失火	賭博	傷害	過失傷害	竊盜	詐欺	横領	其他	計	特別法犯 自動車取締令	度量衡法	煙草法	森林法	清涼飲料水酒類取締	廳府縣令	其他	計
昭和六年	7,333	19,956	18,719	5,564	65,045	34,160	26,348	17,028	194,153	3,367	1,855	2,237	4,914	2,202	2,896	14,361	31,832
同五年	6,797	16,652	18,646	5,320	61,623	29,383	23,889	15,014	177,324	3,118	1,504	1,396	3,943	1,685	2,617	13,156	27,419
同四年	7,176	21,539	17,367	4,923	51,998	23,550	22,018	13,739	162,310	3,247	1,215	1,550	4,097	1,218	2,394	11,703	25,424
同三年	6,459	20,491	17,548	4,387	44,405	20,466	19,577	12,283	145,616	2,099	1,073	1,213	3,872	1,267	2,009	11,531	23,064
同二年	6,312	22,462	17,665	3,815	47,453	21,957	21,075	12,610	153,349	921	800	1,596	3,928	1,321	1,682	10,406	20,654
五年平均	6,815	20,220	17,969	4,802	54,105	25,903	22,581	14,135	166,550	2,551	1,269	1,568	4,151	1,539	2,320	12,231	25,679
昭和元年	6,066	22,614	17,112	3,458	45,863	21,641	21,401	12,758	150,893	652	934	1,291	4,697	709	2,099	8,690	19,072
大正十四年	5,483	22,342	15,401	3,178	41,489	19,885	20,075	11,977	139,830	446	871	1,056	4,034	781	1,568	7,428	16,184
同十三年	5,158	20,666	15,077	2,882	36,707	16,280	18,383	10,343	125,496	254	350	767	3,313	234	1,101	5,892	11,911
同十二年	4,626	23,514	14,375	2,649	36,299	16,419	18,367	10,280	126,529	140	489	818	3,240	233	1,173	5,170	11,263
同十一年	4,401	21,856	14,125	2,339	35,826	16,456	17,704	9,854	122,561	93	308	815	3,228	137	1,005	3,656	9,242
五年平均	5,147	22,199	15,218	2,897	39,237	18,136	19,186	11,042	133,062	317	590	949	3,703	419	1,389	6,167	13,534

16 罪名別 起訴猶豫取消人員

年次	起訴猶豫取消總人員	罪名別 賭博	傷害	竊盜	詐欺及恐喝	横領	其他ノ刑法犯	特別法犯
昭和六年	5,122	893	408	2,023	635	259	319	585
同五年	5,156	862	396	2,024	613	262	373	626
同四年	4,122	855	316	1,570	506	192	274	409
同三年	3,873	934	285	1,409	437	213	210	385
同二年	4,103	1,076	359	1,316	436	249	257	410
五年平均	4,475	924	353	1,668	525	235	287	483
昭和元年	3,669	957	318	1,187	434	205	243	325
大正十四年	3,281	831	264	1,132	427	241	153	233
同十三年	2,791	808	214	932	335	163	156	183
同十二年	616	47	31	366	90	64	11	7
同十一年	751	33	35	435	113	94	29	12
五年平均	2,222	535	172	811	280	154	118	152

17 司法警察官ノ取扱ニ係ル微罪釋放人員

年次	釋放總人員	男	女	初犯者	前科者
昭和六年	33,891	30,142	3,749	32,233	1,658
同五年	30,661	27,480	3,181	29,219	1,442
同四年	26,776	23,942	2,834	25,552	1,224
同三年	23,281	20,888	2,393	22,151	1,130
同二年	24,205	21,523	2,682	22,858	1,347
五年平均	27,763	24,795	2,968	26,403	1,360
昭和元年	23,511	20,562	2,949	22,387	1,124
大正十四年	23,673	20,494	3,179	22,590	1,083
同十三年	19,101	16,382	2,719	18,123	978
同十二年	21,101	17,833	3,268	20,002	1,099
同十一年	19,308	16,275	3,033	18,376	932
五年平均	21,339	18,309	3,030	20,296	1,043

18 司法警察官ノ取扱ニ係ル微罪釋放者ノ罪名別

年次	刑法犯 賭博	傷害	竊盜	詐欺及恐喝	横領	其他	計	特別法犯 度量衡法	森林法	清凉飲料水營業取締規則	結核豫防法	其他	計
昭和六年	1,225	1,485	17,837	7,217	2,631	608	31,003	243	1,028	310	225	1,082	2,888
同五年	921	1,446	16,545	6,457	2,359	400	28,128	128	1,119	56	121	1,109	2,533
同四年	998	1,291	13,888	5,312	2,440	426	24,355	131	786	47	91	1,366	2,421
同三年	1,230	1,326	11,752	4,452	2,245	392	21,397	107	617	136	296	728	1,884
同二年	1,247	1,301	12,137	4,639	2,389	586	22,299	134	835	74	73	790	1,906
五年平均	1,124	1,370	14,432	5,615	2,413	482	25,436	149	877	125	161	1,015	2,327
昭和元年	1,344	1,257	11,637	3,932	2,558	781	21,509	89	796	115	123	879	2,002
大正十四年	1,758	1,068	11,955	3,231	2,390	1,235	21,637	105	752	95	84	1,000	2,036
同十三年	1,237	1,106	9,625	2,144	1,969	879	16,960	153	861	151	46	930	2,141
同十二年	1,578	1,035	10,579	1,923	2,225	1,088	18,428	209	1,165	216	104	979	2,673
同十一年	1,390	1,023	9,644	1,554	2,129	1,171	16,911	150	1,105	116	40	986	2,397
五年平均	1,461	1,098	10,688	2,557	2,254	031	19,089	141	936	139	79	955	2,250

19 司法警察官ノ職務ヲ行フ者ノ取扱ニ係ル微罪釋放人員

年次	釋放總人員	男	女	初犯者	前科者
昭和六年	1,463	1,369	94	1,428	35
同五年	1,387	1,209	178	1,337	50
同四年	1,211	1,107	104	1,147	64
同三年	1,273	1,089	184	1,240	33
同二年	1,095	921	174	1,048	47
五年平均	1,286	1,139	147	1,240	46
昭和元年	1,273	1,109	164	1,213	60
大正十四年	1,308	1,160	148	1,273	35
同十三年	1,503	1,283	220	1,453	50
同十二年	1,275	1,166	109	1,227	48
同十一年	1,523	1,348	175	1,471	52
五年平均	1,376	1,213	163	1,327	94

20 司法警察官ノ職務ヲ行フ者ノ取扱ニ係ル微罪釋放者ノ罪名別

年次	刑法犯 賭博	刑法犯 竊盜	刑法犯 詐欺横領其他	刑法犯 計	特別法犯 森林法	特別法犯 要塞地帝國軍事ニ關スル法令其他法令違反	特別法犯 廳府縣令其他	特別法犯 計
昭和六年	—	608	54	662	797	—	4	801
同五年	15	387	71	473	913	1	—	914
同四年	—	449	46	495	704	5	7	716
同三年	—	366	46	412	848	5	8	861
同二年	2	262	27	291	784	6	14	804
五年平均	3	415	49	467	809	3	7	819
昭和元年	—	350	15	365	888	5	15	908
大正十四年	4	324	28	356	920	7	25	952
同十三年	35	328	60	423	991	49	40	1,080
同十二年	27	290	28	345	847	76	7	930
同十一年	8	187	64	259	1,042	218	4	1,264
五年平均	15	296	39	350	938	71	18	1,027

21 地方別 起訴猶豫及微罪釋放總人員 (昭和六年)

地方裁判所管轄別	起訴猶豫及微罪釋放總人員	檢事ノ起訴猶豫	司法警察官ノ微罪釋放	司法警察官ノ職務ヲ行フ者ノ微罪釋放
東京	39,799	34,505	5,294	—
横濱	4,463	4,449	14	—
浦和	4,082	3,630	452	—
千葉	3,368	3,003	363	2
水戸	4,355	4,015	268	72
宇都宮	3,434	3,019	408	7
前橋	3,280	2,800	455	25
靜岡	5,392	4,315	1,067	10
甲府	3,726	2,412	1,314	—
長野	6,677	6,633	41	3
新潟	5,049	4,260	755	34
京都	6,706	5,029	1,667	10
大阪	28,586	17,121	11,465	—
神戸	20,374	18,791	1,578	5
奈良	1,938	1,872	66	—
大津	2,282	2,172	108	2
和歌山	2,164	2,074	90	—
德島	1,881	1,811	70	—
高松	2,607	2,466	141	—
高知	2,448	2,240	181	27

地方裁判所管轄別	起訴猶豫及微罪釋放總人員	檢事ノ起訴猶豫	司法警察官ノ微罪釋放	司法警察官ノ職務ヲ行フ者ノ微罪釋放
名古屋	13,355	10,849	2,506	—
安濃津	2,747	2,651	96	—
岐阜	3,702	3,247	455	—
福井	1,256	1,242	14	—
金澤	1,213	1,176	37	—
富山	2,148	2,096	52	—
廣島	6,239	6,083	138	18
山口	3,094	2,884	210	—
岡山	11,104	9,540	1,551	13
鳥取	2,353	2,004	347	2
松江	3,226	3,194	31	1
松山	4,112	4,032	69	11
長崎	2,837	2,697	116	24
佐賀	1,382	1,343	39	—
福岡	7,505	6,826	675	4
大分	2,415	2,227	113	75
熊本	2,043	2,004	27	12
鹿兒島	2,859	2,641	186	32
宮崎	1,822	1,755	17	50
那覇	698	685	8	5
仙臺	2,563	2,527	17	19
福島	3,744	3,658	14	72
山形	2,327	2,299	—	28
盛岡	2,573	2,446	38	89
秋田	2,652	2,596	12	44
青森	2,599	2,460	70	69
札幌	14,730	4,960	1,094	95
函館		2,338		111
旭川		2,693		327
釧路		2,947		165
樺太	1,430	1,268	162	—
合計	261,339	225,985	33,891	1,463

22 起訴猶豫及微罪釋放者ノ犯罪月別 (刑法犯)

年次	起訴猶豫及微罪釋放總人員	一月	二月	三月	四月	五月	六月	七月	八月	九月	十月	十一月	十二月
昭和六年	225,818	20,560	18,530	19,577	19,513	18,527	17,741	18,027	18,990	15,538	18,149	18,304	22,362
同五年	205,925	17,732	14,021	17,508	16,744	17,490	16,343	16,894	18,675	17,624	16,794	17,576	18,524
同四年	187,170	18,023	16,744	16,005	15,044	14,591	13,869	14,957	16,034	14,737	15,679	14,782	16,705
同三年	167,425	16,447	12,159	15,119	14,364	14,383	12,897	13,679	14,614	13,077	13,364	12,335	14,987
同二年	175,939	18,177	16,195	14,628	14,155	14,026	1,3643	13,670	14,746	13,252	14,389	13,598	15,460
五年平均	192,455	18,188	15,530	16,567	15,964	15,803	14,899	15,445	16,612	14,846	15,675	15,319	17,607

23 罪名別 起訴猶豫及微罪釋放者ノ犯罪時季ノ百分比例

罪名	昭和六年 起訴猶豫及微罪釋放人員	昭和六年 總數百ニ對スル比例 春季	夏季	秋季	冬季	昭和五年 起訴猶豫及微罪釋放人員	昭和五年 總數百ニ對スル比例 春季	夏季	秋季	冬季	昭和四年 起訴猶豫及微罪釋放人員	昭和四年 總數百ニ對スル比例 春季	夏季	秋季	冬季
皇室ニ對スル罪	19	36.8	31.6	21.1	10.5	24	37.5	25.0	20.8	16.7	24	37.6	20.8	20.8	20.8
公務ノ執行ヲ妨害スル罪	535	31.4	24.5	21.5	22.6	422	25.4	24.4	31.2	19.0	316	22.1	24.4	34.2	19.3
逃走ノ罪	3	33.3	—	66.7	—	5	.0	.0	80.0	20.0	8	37.5	50.0	12.5	—
犯人藏匿及證憑湮滅ノ罪	86	34.9	26.7	23.3	15.1	74	40.6	24.3	18.9	16.2	70	25.7	27.1	20.0	27.2
騷擾ノ罪	366	67.7	20.8	0.3	11.2	108	20.4	.0	52.8	26.8	234	22.2	8.6	38.0	31.2
放火ノ罪	124	27.4	25.0	24.2	23.4	263	33.9	22.4	20.9	22.8	91	37.3	24.2	23.1	15.4
失火ノ罪	7,506	38.2	16.6	18.1	27.1	6,797	29.7	17.4	23.4	29.5	7,378	29.9	19.2	17.6	33.3
溢水及水利ニ關スル罪	190	42.6	41.6	10.0	5.8	270	14.1	73.7	9.6	2.6	205	4.4	74.6	17.1	3.9
往來ヲ妨害スル罪	248	22.2	28.6	29.4	19.8	240	37.1	23.3	27.5	12.1	188	18.6	28.2	31.9	21.3
住居ヲ侵ス罪	2,742	27.0	30.6	21.7	20.7	2,414	23.2	35.9	25.8	15.1	2,174	22.6	30.8	26.6	20.0
祕密ヲ侵ス罪	9	33.3	33.3	22.2	11.2	5	40.0	40.0	.0	20.0	6	83.3	—	—	16.7
阿片煙ニ關スル罪	35	22.9	5.7	54.3	17.1	21	57.2	19.0	.0	23.8	26	42.3	26.9	19.2	11.6
飲料水ニ關スル罪	8	37.5	12.5	37.5	12.5	18	16.7	33.3	27.8	22.2	9	33.3	55.6	—	11.1
通貨僞造ノ罪	11	27.3	27.3	18.1	27.3	11	27.3	27.3	18.1	27.3	5	20.0	60.0	—	20.0
文書僞造ノ罪	2,756	25.3	22.4	23.6	28.7	2,578	28.7	25.3	21.7	24.3	2,570	26.1	22.5	23.2	28.2
有價證券僞造ノ罪	394	24.6	26.9	20.8	27.7	353	25.2	24.9	23.8	26.1	229	24.0	21.8	22.7	31.5
印章僞造ノ罪	467	30.4	31.3	20.3	18.0	169	27.8	22.5	28.4	21.3	202	25.7	21.8	21.3	31.2
僞證ノ罪	152	25.0	33.5	22.4	19.1	180	31.7	18.9	30.0	19.4	119	30.3	29.4	26.0	14.3
誣告ノ罪	183	25.7	25.1	24.6	24.6	141	22.0	22.0	34.8	21.2	173	31.2	20.8	23.1	24.9
猥褻姦淫及重婚ノ罪	360	21.7	26.7	28.5	23.1	393	24.9	30.3	29.8	15.0	266	19.2	25.2	31.9	23.7
賭博及富籤ニ關スル罪	21,181	23.4	17.9	16.3	42.4	17,594	27.6	17.3	18.9	36.2	22,566	21.4	16.3	19.6	42.7
禮拜所及墳墓關スル罪	245	24.9	18.4	22.9	33.8	210	25.7	23.8	29.5	21.0	167	28.1	20.4	19.2	32.3
瀆職ノ罪	274	30.3	26.3	15.3	28.1	238	21.2	27.8	30.2	20.8	291	27.2	27.8	22.3	22.7
殺人ノ罪	242	28.9	30.2	21.9	19.0	229	28.4	30.1	21.8	19.7	194	20.6	25.8	27.8	25.8
傷害ノ罪	20,205	25.9	29.3	23.1	21.7	20,092	24.6	31.7	25.0	18.7	18,658	24.8	29.5	25.3	20.4
過失傷害ノ罪	5,771	25.4	31.9	23.4	19.3	5,573	26.0	30.4	23.2	20.4	4,956	26.5	29.4	22.7	21.4
墮胎ノ罪	373	26.3	19.3	20.2	34.2	408	24.8	22.3	28.9	24.0	337	30.9	22.0	23.7	23.4
遺棄ノ罪	106	33.0	18.9	26.4	21.7	115	27.0	28.7	24.3	20.0	93	30.1	25.8	22.6	21.5
逮捕及監禁ノ罪	67	41.8	20.9	14.9	22.4	124	23.5	30.6	30.6	15.3	90	31.1	15.5	27.8	25.6
脅迫ノ罪	1,049	23.7	24.0	24.6	27.7	900	31.3	24.2	24.0	20.5	1,029	29.3	22.3	21.5	26.9
略取及誘拐ノ罪	105	25.7	33.3	16.2	24.8	176	25.0	33.0	21.6	20.4	137	31.4	23.3	19.0	26.3
名譽ニ對スル罪	162	23.5	25.9	27.1	23.5	124	23.4	35.5	25.0	16.1	106	15.1	33.0	33.0	18.9
信用及業務ニ對スル罪	352	19.9	32.1	26.1	21.9	250	25.2	33.6	22.0	19.2	206	30.1	22.3	19.4	28.2
竊盜ノ罪	83,490	24.6	23.9	24.6	26.9	78,555	24.3	24.5	26.9	24.3	66,335	24.0	24.3	25.7	26.0
强盜ノ罪	105	18.1	29.5	27.6	24.8	89	31.5	24.7	28.1	15.7	104	22.1	26.0	30.8	21.1
詐欺取財ノ罪	41,359	25.4	25.5	23.4	25.7	35,837	24.4	25.9	26.0	23.7	28,839	25.0	23.9	25.0	26.1
恐喝取財ノ罪	2,254	25.6	25.2	23.9	25.3	1,633	24.4	26.7	26.0	22.9	1,324	23.7	21.4	27.1	27.8
横領ノ罪	28,983	25.3	23.9	24.3	26.5	26,253	25.2	25.6	25.2	24.0	24,465	24.8	25.7	23.9	25.6
贓物ニ關スル罪	2,716	28.0	22.9	22.6	26.5	2,649	25.9	25.9	23.6	24.6	2,518	22.5	22.4	27.2	27.9
毀棄及隱匿ノ罪	585	26.3	35.9	18.8	19.0	540	28.3	40.2	20.2	11.3	452	26.3	32.8	23.0	17.9
計	225,818	25.5	24.3	23.0	27.2	205,925	25.1	25.2	25.3	24.4	187,160	24.4	24.0	24.1	27.5

備考 春季(自三月至五月) 夏季(自六月至八月) 秋季(自九月至十月) 冬季(自十二月至二月)

24 起訴猶豫及微罪釋放者ノ年齡別 (刑法犯)

年次	起訴猶豫及微罪釋放總人員	年齡別 二十年未滿 十六年未滿	十八年未滿	二十年未滿	計	二十五年未滿	三十年未滿	四十年未滿	五十年未滿	六十年未滿	七十年未滿	七十年以上
昭和六年	225,818	4,555	10,551	15,133	30,239	40,464	44,815	56,117	32,775	15,226	4,781	1,401
同五年	205,925	4,434	9,053	13,277	26,764	40,149	40,129	49,937	28,929	13,760	4,616	1,641
同四年	187,160	4,110	8,450	12,592	25,152	35,561	36,663	45,836	26,058	12,052	4,338	1,500
同三年	167,425	2,430	5,268	11,420	19,118	30,357	38,807	39,605	22,824	11,315	3,855	1,504
同二年	175,939	4,084	8,456	11,876	24,416	31,114	36,429	43,503	23,863	11,040	4,058	1,516
五年平均	192,453	3,923	8,356	12,859	25,138	35,537	39,368	46,999	26,890	12,679	4,330	1,512

25 罪名別 起訴猶豫及微罪釋放者ノ年齡別百分比例 (刑法犯)

罪名	昭和六年 起訴猶豫及微罪釋放人員	昭和六年 總數百ニ對スル比例 未成年者	壯年者	高年者	老年者	昭和五年 起訴猶豫及微罪釋放總人員	昭和五年 總數百ニ對スル比例 未成年者	壯年者	高年者	老年者	昭和四年 起訴猶豫及微罪釋放人員	昭和四年 總數百ニ對スル比例 未成年者	壯年者	高年者	老年者
皇室ニ對スル罪	19	21.0	73.7	53	—	24	20.8	70.9	8.3	—	24	20.9	58.3	8.3	12.5
公務ノ執行ヲ妨害スル罪	535	4.7	58.5	32.0	4.8	422	5.0	55.4	33.2	6.4	316	5.1	57.3	33.5	4.1
逃走ノ罪	3	33.3	33.4	33.3	—	5	—	80.0	20.0	—	8	12.5	87.5	—	—
犯人藏匿及證憑湮滅ノ罪	86	4.6	59.4	31.4	4.6	74	4.0	60.8	28.4	6.8	70	1.4	58.6	35.7	4.3
騷擾ノ罪	366	17.2	49.5	31.7	1.6	108	8.3	56.5	33.3	1.9	234	35.5	56.4	6.8	1.3
放火ノ罪	124	41.9	37.1	12.1	8.9	123	39.0	40.7	8.1	12.2	91	34.1	40.6	16.5	8.8
失火ノ罪	7.506	10.7	41.5	31.2	16.6	6,937	10.5	40.6	32.4	16.5	7,378	10.3	40.0	32.6	17.1
溢水及水利ニスル罪	190	2.1	47.9	42.6	7.4	270	5.6	52.6	35.9	5.9	205	8.8	49.3	39.0	2.9
往來ヲ妨害スル罪	248	23.4	52.8	20.2	3.6	240	24.6	51.7	18.3	5.4	188	18.6	52.1	25.0	4.3
住居ヲ侵ス罪	2.742	14.9	63.8	19.5	1.8	2.414	17.1	61.4	19.3	2.2	2,174	15.5	61.2	20.4	2.9
祕密ヲ侵ス罪	9	11.1	77.8	11.1	—	5	—	80.0	20.0	—	6	—	66.7	16.7	16.6
阿片煙ニ關スル罪	35	2.9	60.0	37.1	—	21	—	85.7	9.5	4.8	26	—	88.5	11.5	—
飲料水ニ關スル罪	8	—	37.5	50.0	12.5	18	11.1	22.2	27.8	38.9	9	11.1	44.5	11.1	33.3
通貨僞造ノ罪	11	—	63.6	27.3	9.1	11	36.4	27.3	36.3	—	5	—	80.0	20.0	—
文書僞造ノ罪	2.756	6.0	52.2	36.4	5.4	2,578	6.4	54.7	34.4	4.5	2,570	6.2	52.1	35.9	5.8
有價證券僞造ノ罪	394	4.6	71.8	22.6	1.0	353	7.6	60.6	29.8	2.0	229	10.0	59.4	27.1	3.5
印章僞造ノ罪	467	9.2	70.5	18.6	1.7	169	11.3	68.6	20.1	—	202	6.4	64.4	26.2	3.0
僞證ノ罪	152	2.0	42.1	44.1	11.8	180	1.1	38.9	48.3	11.7	119	0.8	37.8	47.9	13.5
誣告ノ罪	183	4.9	51.4	36.6	7.1	141	3.5	55.3	34.1	7.1	173	2.3	48.0	41.0	8.7

罪名	昭和六年 起訴猶豫及微罪釋放人員	昭和六年 總數百ニ對スル比例 未成年者	壯年者	高年者	老年者	昭和五年 起訴猶豫及微罪釋放人員	昭和五年 總數百ニ對スル比例 未成年者	壯年者	高年者	老年者	昭和四年 起訴猶豫及微罪釋放人員	昭和四年 總數百ニ對スル比例 未成年者	壯年者	高年者	老年者
猥褻姦淫及重婚ノ罪	360	9.7	61.1	25.6	3.6	393	10.4	68.7	18.3	2.6	266	15.8	63.2	19.2	1.8
賭博及富籤ニ關スル罪	21,181	5.5	68.7	23.2	2.6	17,594	6.5	69.0	21.5	3.0	22,566	6.4	70.5	20.6	2.5
禮拜所及墳墓ニ關スル罪	245	6.9	56.0	30.2	6.9	210	10.5	51.4	30.5	7.6	167	3.0	54.5	33.5	9.0
瀆職ノ罪	274	3.3	47.1	46.7	2.9	288	0.3	59.7	35.1	4.9	291	0.7	53.9	39.9	5.5
殺人ノ罪	242	15.3	71.5	10.7	2.5	229	14.8	66.4	15.3	3.5	194	11.3	67.0	18.1	3.6
傷害ノ罪	20,205	6.6	71.0	20.9	1.5	20,092	7.3	69.3	21.7	1.7	18,658	7.0	69.8	21.5	1.7
過失傷害ノ罪	5,771	7.9	79.2	9.6	3.3	5,373	9.3	77.1	10.4	3.2	4,956	9.0	75.7	12.0	3.3
墮胎ノ罪	373	9.4	60.0	24.4	6.2	408	10.3	55.2	27.9	6.6	337	13.4	56.4	23.1	7.1
遺棄ノ罪	106	6.6	70.8	19.8	2.8	115	3.5	67.8	23.5	5.2	93	6.4	66.7	22.6	4.3
逮捕及監禁ノ罪	67	6.0	56.7	32.8	4.5	124	6.4	55.6	31.5	6.5	90	10.0	54.4	30.0	5.6
脅迫ノ罪	1,049	5.8	56.7	33.3	4.2	900	6.7	58.9	30.8	3.6	1,029	6.7	53.3	34.8	5.2
略取及誘拐ノ罪	105	3.8	67.6	25.7	2.9	176	4.0	71.0	21.0	4.0	137	4.4	67.1	25.6	2.9
名譽ニ對スル罪	162	4.3	56.8	33.3	5.6	124	3.2	46.8	39.5	10.5	106	0.9	54.7	38.7	5.7
信用及業務ニ對スル罪	352	2.6	67.6	25.5	4.3	250	3.6	55.6	34.8	6.0	206	2.4	51.5	44.2	1.9
竊盜ノ罪	83,490	23.9	57.8	16.4	1.9	78,555	21.6	60.8	15.3	2.3	66,335	23.5	59.9	14.2	2.4
强盜ノ罪	105	40.0	57.1	2.9	—	89	35.9	56.2	7.9	—	104	45.2	50.0	2.9	1.9
詐欺取財ノ罪	41,359	5.7	68.1	24.2	2.0	35,837	6.0	67.4	24.4	2.2	28,839	7.0	67.1	23.8	2.1
恐喝取財ノ罪	2,254	13.8	66.1	19.0	1.1	1,633	12.8	63.2	21.7	2.3	1,324	12.0	64.5	21.8	1.7
横領ノ罪	28,983	8.8	61.8	26.3	3.1	26,253	8.6	62.0	26.1	3.3	24,465	9.1	62.6	25.3	3.0
贓物ニ關スル罪	2,716	6.7	65.1	24.8	3.4	2,649	8.5	62.6	25.4	3.5	2,518	7.8	58.7	29.3	4.2
毀棄及隱匿ノ罪	585	6.8	54.2	34.4	4.6	540	7.0	54.3	34.8	3.9	452	4.2	55.3	35.0	5.5
計	225,818	13.4	62.6	21.3	2.7	205,925	13.0	63.3	20.7	3.0	187,160	13.4	63.1	20.4	3.1

備考　未成年者(二十年未滿)　壯年者(二十年以上四十年未滿)　高年者(四十年以上六十年未滿)　老年者(六十年以上)

26　起訴猶豫及微罪釋放者ノ教育程度　(刑法犯)

年次	起訴猶豫及微罪釋放總人員	教育區分 高等教育ヲ受ケタル者	中等教育ヲ受ケタル者	普通教育ヲ受ケタル者	普通教育ヲ受ケタル者 讀ミ書キヲ爲シ得	讀ミ書キヲ爲シ得ス	百分比例 高等	中等	普通	普通教育ヲ受ケタル者 讀ミ書キヲ爲シ得	讀ミ書キヲ爲シ得ス
昭和六年	218,203	1,114	8,217	154,687	36,740	17,445	0.5	3.8	70.9	16.8	8.0
同五年	199,611	1,392	7,460	137,455	35,129	18,175	0.7	3.7	68.9	17.6	9.1
同四年	181,280	1,099	7,265	121,430	33,868	17,618	0.6	4.0	67.0	18.7	9.7
同三年	161,653	832	4,983	108,954	30,686	16,118	0.5	3.1	67.4	19.0	10.0
同二年	169,291	635	4,633	109,588	37,169	17,266	0.4	2.7	64.7	22.0	10.2
五年平均	186,007	1,014	6,512	126,423	34,718	17,340	0.5	3.5	67.8	18.8	9.4

備考　教育程度不詳ハ各年之ヲ除ク

27　起訴猶豫及微罪釋放者中未成年者ノ罪名別　(刑法犯)

年次	總人員 男	女	計	刑法犯罪名別	放火	住居侵入	賭博	殺人	傷害	過失傷害	墮胎	竊盜	强盜	詐欺及恐喝	横領	其他
昭和六年	26,800	3,439	30,239	63	52	409	1,167	37	1,827	456	35	19,940	43	2,657	2,542	1,011
同五年	23,809	2,955	26,764	9	48	413	1,138	34	1,469	498	42	16,972	32	2,375	2,254	1,480
同四年	22,378	2,774	25,152	83	31	337	1,450	22	1,313	446	45	15,598	47	2,163	2,217	1,400
同三年	16,387	2,731	19,118	10	44	335	1,599	22	1,421	389	51	9,756	38	1,920	2,068	1,465
同二年	21,676	2,740	24,416	31	38	321	2,208	19	1,418	369	46	14,294	28	2,040	2,193	1,411
五年平均	22,210	2,928	25,138	39	43	363	1,512	27	1,489	432	44	15,312	3[illegible]	2,231	2,255	1,353
昭和元年	22,194	2,810	25,[illegible]04	66	38	316	2,330	27	1,678	363	66	14,306	23	2,262	2,063	1,466
大正十四年	21,544	2,629	24,173	53	27	325	2,594	18	1,404	311	24	13,867	46	1,943	2,183	1,378
同十三年	19,617	2,563	22,180	14	32	297	2,517	12	1,626	319	29	12,375	16	1,646	1,992	1,305
同十二年	21,161	2,925	24,086	66	30	204	3,209	16	1,455	275	68	13,526	3	1,718	2,228	1,288
同十一年	21,739	3,209	24,948	12	31	178	3,098	11	1,451	288	48	14,388	12	1,755	2,417	1,259
五年平均	21,251	2,827	24,078	42	32	264	2,749	17	1,523	311	47	13,692	20	1,865	2,177	1,339

28　起訴猶豫及微罪釋放者中未成年者ノ教育程度　(刑法犯)

年次	未成年者總人員	教育區分 高等教育ヲ受ケタル者	中等教育ヲ受ケタル者	普通教育ヲ受ケタル者	普通教育ヲ受ケタル者 讀ミ書キヲ爲シ得	讀ミ書キヲ爲シ得ス	百分比例 高等	中等	普通	普通教育ヲ受ケタル者 讀ミ書キヲ爲シ得	讀ミ書キヲ爲シ得ス
昭和六年	29,810	9	897	23,853	4,191	860	0	3.0	80.0	14.1	2.9
同五年	26,508	13	788	21,225	3,689	793	0	3.0	80.1	13.9	3.0
同四年	24,879	15	735	19,944	3,445	740	0.1	2.9	80.2	13.8	3.0
同三年	18,767	6	618	13,831	3,496	816	0	3.3	73.7	18.6	4.4
同二年	24,043	11	786	17,715	4,596	935	0	3.3	73.7	19.1	3.9
五年平均	24,801	11	765	19,313	3,883	829	0	3.1	77.6	15.9	3.4

備考　教育程度不詳ハ各年之ヲ除ク

Ⅰ 豫審事件

29 豫審事件總件數

年次	受理			終局					未終局
	舊受	新受	合計	公判ニ付ス	免訴	公訴棄却	管轄違其他	計	
昭和六年	1,472	4,845	6,317	4,786	110	38	1	4,935	1,382
同五年	1,073	5,356	6,429	4,791	118	46	2	4,957	1,472
同四年	676	4,075	4,751	3,551	96	31	—	3,678	1,073
同三年	638	4,077	4,715	3,895	108	35	1	4,039	676
同二年	743	3,922	4,665	3,862	115	49	1	4,027	638
五年平均	920	4,455	5,375	4,177	109	40	1	4,327	1,048
同元年	660	3,959	4,619	3,743	86	41	6	3,876	743
大正十四年	573	3,926	4,499	3,677	107	50	5	3,839	660
同十三年	470	3,651	4,121	3,392	105	49	2	3,548	573
同十二年	487	3,723	4,210	3,534	164	×	42	3,740	470
同十一年	525	3,566	4,091	3,406	144	×	36	3,586	505
五年平均	543	3,765	4,308	3,551	121	28	18	3,718	590

備考

(1) 表中ノ×印ハ改正刑事訴訟法施行以前ニ係ルモノナリ

(2) 昭和六年三月司法省告示第六號ニ依ル權限縮少支部 舞鶴)ノ同年三月末日現在ノ未濟事件ヲ受繼支部(宮津)ニ掲上シタルニ因ル事件重複1件2人アリ

30 豫審免訴理由別

年次	免訴總件數	免訴理由別					
		罪ト爲ラス	刑事未成年	心神喪失	犯罪ノ嫌疑ナシ	時效	確定判決其他
昭和六年	110	4	—	49	50	7	—
同五年	118	6	—	52	56	4	—
同四年	96	7	—	37	47	3	2
同三年	108	10	—	49	48	1	—
同二年	115	12	—	43	56	1	3
五年平均	109	8	—	46	51	3	1

31 豫審ニ於ケル公訴棄却理由別

年次	公訴棄却總件數	公訴棄却理由別				
		裁判權ノ欠缺	告訴取消無效、缺如	公訴取消	被告人死亡法人不存續	起訴手續ノ無效
昭和六年	38	—	11	1	25	1
同五年	46	—	25	—	21	—
同四年	31	—	18	—	12	1
同三年	35	1	18	1	15	—
同二年	49	—	18	1	29	1
五年平均	40	0	18	1	20	1

32 地方別 付公判ト免訴トノ百分比例

地方裁判所	昭和六年		昭和五年		昭和四年		昭和三年		昭和二年	
	公判ニ付ス	免訴	公判ニ付ス	免訴	公判ニ付ス	免訴	公判ニ付ス	免訴	公判ニ付ス	免訴
東京	96.9	3.1	96.9	3.1	96.4	3.6	96.9	3.1	96.1	3.9
横濱	99.4	0.6	96.7	3.3	95.7	4.3	99.3	0.7	95.5	4.5
浦和	94.2	5.8	94.0	6.0	95.8	4.2	94.9	5.1	96.3	3.7
千葉	96.7	3.3	98.0	2.0	100.0	—	98.9	1.1	96.7	3.3
水戸	95.5	4.5	96.2	3.8	98.1	1.9	93.8	6.2	90.3	9.7
宇都宮	100.0	—	98.3	1.7	100.0	—	96.2	3.8	98.4	1.6
前橋	98.6	1.4	98.6	1.4	100.0	—	97.6	2.4	97.5	2.5
静岡	99.4	0.6	96.7	3.3	94.3	5.7	97.9	2.1	62.0	8.0
甲府	86.5	13.5	81.8	18.2	88.5	11.5	98.0	2.0	100.0	—
長野	98.4	1.6	97.5	2.5	96.7	3.3	96.8	3.2	95.6	4.4
新潟	96.6	3.4	91.3	8.7	93.5	6.5	98.4	1.6	93.9	6.1
京都	99.0	1.0	99.1	0.9	98.0	2.0	100.0	—	97.8	2.2
大阪	99.4	0.6	99.3	0.7	97.9	2.1	99.6	0.4	99.6	0.4
神戸	97.9	2.1	99.6	0.4	99.5	0.5	98.0	2.0	97.8	2.2
奈良	100.0	—	100.0	—	100.0	—	96.4	3.6	100.0	—
大津	98.0	2.0	98.2	1.8	95.0	5.0	97.1	2.9	97.8	2.2
和歌山	100.0	—	96.4	3.6	98.3	1.7	98.1	1.9	100.0	—
德島	97.9	2.1	95.1	4.9	94.7	5.3	100.0	—	94.9	5.1
高松	97.9	2.1	100.0	—	100.0	—	93.5	6.5	100.0	—
高知	94.6	5.4	100.0	—	100.0	—	100.0	—	98.0	2.0
名古屋	100.0	—	99.1	0.9	98.8	1.2	96.1	3.9	94.3	5.7
安濃津	100.0	—	98.5	1.5	97.6	2.4	100.0	—	98.0	2.0
岐阜	96.5	3.5	98.4	1.6	100.0	—	98.4	1.6	98.0	2.0
福井	100.0	—	100.0	—	100.0	—	100.0	—	100.0	—
金澤	94.3	5.7	94.6	5.4	94.4	5.6	97.8	2.2	100.0	—
富山	97.3	2.7	95.2	4.8	96.7	3.3	93.1	6.9	100.0	—
廣島	99.5	0.5	99.8	1.2	100.0	—	95.7	4.3	99.2	0.8
山口	97.8	2.2	99.0	1.0	97.1	2.9	100.0	—	100.0	—
岡山	99.1	0.9	99.1	0.9	98.0	2.0	97.4	2.6	97.0	3.0
鳥取	100.0	—	95.7	4.3	93.0	7.0	100.0	—	100.0	—
松江	95.1	4.9	100.0	—	85.0	15.0	94.9	5.1	98.0	2.0
松山	100.0	—	100.0	—	95.9	4.1	98.6	1.4	97.9	2.1
長崎	97.2	2.8	98.2	1.8	97.2	2.8	98.9	1.1	93.2	6.8
佐賀	100.0	—	86.6	3.4	97.1	8.9	94.7	5.3	100.0	—
福岡	98.3	1.7	98.6	1.4	100.0	—	97.8	2.2	97.7	2.3
大分	90.5	9.5	97.7	2.3	96.6	3.4	100.0	—	93.3	6.7
熊本	94.4	5.6	93.0	7.0	97.3	2.7	98.6	1.4	98.8	1.2
鹿兒島	97.0	3.0	97.0	3.0	97.8	2.2	93.1	6.9	89.4	10.6
宮崎	100.0	—	97.9	2.1	94.9	5.1	97.6	2.4	94.1	5.9
那覇	88.5	11.5	96.7	3.3	96.2	3.8	92.0	8.0	100.0	—
仙臺	96.4	3.6	100.0	—	90.6	9.4	95.0	5.0	98.3	1.7
福島	98.5	1.5	96.8	3.2	95.7	4.3	93.0	7.0	98.9	1.1
山形	98.3	1.7	82.9	17.1	95.5	4.5	96.9	3.1	95.7	4.3
盛岡	97.8	2.2	100.0	—	95.6	4.4	98.0	2.0	100.0	—
秋田	98.3	1.7	98.8	1.2	96.9	3.1	89.3	10.7	97.8	2.2
青森	100.0	—	96.0	4.0	90.3	9.7	90.0	10.0	100.0	—
札幌	100.0	—	98.5	1.5	100.0	—	100.0	—	98.6	1.4
函館	97.1	2.9	100.0	—	100.0	—	100.0	—	96.0	4.0
旭川	92.2	7.8	100.0	—	100.0	—	95.2	4.8	100.0	—
釧路	98.0	2.0	93.1	6.9	100.0	—	89.7	10.3	97.1	2.9
樺太	95.7	4.3	98.3	1.7	100.0	—	100.0	—	100.0	—
平均	97.8	2.2	99.6	0.4	97.4	2.6	97.3	2.7	97.1	2.9

33 豫審終局被告人員

年次	終局被告總人員	終局區分 公判ニ付ス	免訴	公訴棄却	管轄違其他
昭和六年	8,070	7,856	148	47	19
同五年	10,416	10,170	183	61	2
同四年	6,065	5,856	163	46	—
同三年	7,878	7,664	162	47	5
同二年	6,758	6,476	208	62	12
五年平均	7,837	7,604	173	53	7
同元年	6,746	6,497	165	55	29
大正十四年	6,306	6,011	192	65	38
同十三年	7,123	6,830	222	66	5
同十二年	7,933	7,496	313	×	124
同十一年	5,528	5,205	278	×	45
五年平均	6,727	6,408	234	×	48

備考

表中×印ヲ附シタルハ改正刑事訴訟法施行以前ニ係ルモノナリ

34 豫審終局被告人ノ處遇

(イ) 勾留ト不勾留

年次	終局被告總人員	不勾留	勾留 十五日以内	一月以内	二月以内	三月以内	六月以内	一年以内	一年以上	計	不勾留ト勾留トノ百分比例 不勾留	勾留
											人	人
昭和六年	8,070	405	551	1,439	1,953	1,209	1,682	699	132	7,665	5.2	94.8
同五年	10,416	1,032	807	1,789	3,159	1,492	1,475	617	45	9,384	9.9	90.1
同四年	6,065	286	549	969	1,620	984	1,151	384	122	5,779	4.7	95.3
同三年	7,878	747	731	1,685	2,241	987	1,276	189	22	7,131	9.5	90.5
同二年	6,758	528	522	1,368	1,861	981	1,146	326	26	6,230	7.8	92.2
五年平均	7,837	600	632	1,450	2,167	1,130	1,346	443	69	7,237	7.4	92.6

(ロ) 勾留取消、勾留執行停止、保釋、責付其他

年次	勾留取消	勾留執行停止 執行停止	取消	保釋 許可	請求棄却	取消	責付 責付	取消	接見禁止	書類物件授受禁止差押
昭和六年	4	69	34	2,892	1,097	13	89	—	1,350	687
同五年	62	41	54	4,359	1,183	11	105	2	2,137	1,177
同四年	14	36	7	1,778	961	24	242	1	767	467
同三年	51	37	—	2,672	1,096	5	178	15	1,448	646
同二年	19	12	1	2,107	858	4	144	3	730	253
五年平均	30	39	19	2,762	1,039	11	152	4	1,286	646

(ハ) 勾留ニ對スル保釋ノ割合及保證金額

年次	保釋人員	勾留者百ニ對スル保釋ノ比例	保釋金額 總金額	保釋者一人平均額	沒收金額
		人	円	円	円
昭和六年	2,892	36.7	129,853.000	44.000	230.000
同五年	4,359	46.5	221,042.000	50.700	30.000
同四年	1,778	30.7	87,190.000	49.038	250.000
同三年	2,672	37.5	171,612.000	64.226	80.000
同二年	2,107	33.8	121,770.500	57.793	—
五年平均	2,762	37.0	146,293.500	53.151	118.000

IV 第一審裁判事件

35 第一審裁判總事件ノ累年比較

年次	受理 舊受	新受	合計	終局 有罪	無罪、免訴刑ノ免除	公訴棄却移送其他	計	未終局
昭和六年	3,069	98,730	101,799	95,997	372	1,916	98,285	3,514
同五年	2,884	103,699	106,583	101,421	423	1,670	103,514	3,069
同四年	2,390	99,118	101,508	96,794	476	1,354	98,624	2,884
同三年	2,743	86,750	89,493	86,198	574	332	87,104	2,389
同二年	2,936	93,693	96,629	93,206	535	145	93,886	2,743
五年平均	2,804	96,398	99,202	94,723	476	1,083	96,282	2,920
同元年	2,790	94,145	96,935	93,132	543	170	93,845	3,090
大正十四年	2,748	92,851	95,599	92,076	562	171	92,809	2,790
同十三年	3,261	83,612	86,873	83,478	496	151	84,125	2,748
同十二年	5,039	78,786	83,825	78,417	640	84	79,141	4,684
同十一年	5,056	75,146	80,202	74,439	634	90	75,163	5,039
五年平均	3,779	84,908	88,687	84,309	575	133	85,017	3,670

備考

大正十二年ノ未終局ト大正十三年ノ舊受ト符合セサルハ舊刑事訴訟法ニ依ル缺席判決ノ未確定ヲ控除シタルニ因ル又昭和元年ノ未終局ト昭和二年ノ舊受ト符合セサルハ前年ノ報告ニ誤謬アリシニ因ル

36 昭和六年第一審裁判事件ノ種別

種別		受理 舊受	受理 新受	受理 合計	終局 有罪	終局 無罪免訴、刑ノ免除	終局 公訴棄却移送其他	終局 計	未終局
通常第一審事件	刑法犯	1,914	29,556	31,470	29,341	109	93	29,543	1,927
	特別法犯	133	1,180	1,313	1,066	12	10	1,088	225
	計	2,047	30,736	32,783	30,407	121	103	30,631	2,152
陪審事件	刑法犯	118	1,868	1,986	40	17	1,770	1,827	159
	特別法犯	—	5	5	—	—	4	4	1
	計	118	1,873	1,991	40	17	1,774	1,831	160
刑事訴訟法第五二五條ニ依ル通常一審事件	刑法犯	4	42	46	35	2	4	41	5
	特別法犯	7	25	32	22	4	1	27	5
	計	11	67	78	57	6	5	68	10
略式命令ニ對スル正式裁判事件	刑法犯	219	1,613	1,832	1,598	42	29	1,669	163
	特別法犯	158	1,551	1,709	1,372	27	3	1,402	307
	計	377	3,164	3,541	2,970	69	32	3,071	470
違警罪即決ニ對スル正式裁判事件	刑法犯	1	—	1	1	—	—	1	—
	特別法犯	78	913	991	707	159	2	868	123
	計	79	913	992	708	159	2	869	123
略式事件	刑法犯	210	24,717	24,927	24,609	—	—	24,609	318
	特別法犯	227	37,260	37,487	37,206	—	—	37,206	281
	計	437	61,977	62,414	61,815	—	—	61,815	599
合計	刑法犯	2,466	57,796	60,262	55,624	170	1,896	57,690	2,572
	特別法犯	603	40,934	41,537	40,373	202	20	40,595	942
	計	3,069	98,730	101,799	95,997	372	1,916	98,285	3,514

備考

1. 略式事件ニハ通常裁判ニ移リタルモノヲ除外ス
2. 昭和六年三月司法省告示第六號及第八號ニ依ル權限縮少支部及事務停止區裁判所ノ同年三月末日現在ノ未濟事件ヲ受繼裁判所ニ掲上シタルニ因ル事件重複 92 件 176 人アリ
3. 權限縮少支部及事務停止區裁判所ノ未濟事件ヲ擧クレハ次ノ如シ但シ事件ナキ裁判所ハ之ヲ省ク（括弧内ハ受繼裁判所ヲ示ス）

（イ）支部

木更津 1 件 1 人（千葉地）下妻 3 件 9 人（水戸地）飯田 1 件 1 人（松本支）豐岡 1 件 3 人（姫路支）七尾 4 件 6 人（金澤地）三次 1 件 1 人（廣島地）岩國 1 件 1 人（山口地）濱田 1 件 1 人（松江地）古川 2 件 3 人（仙臺地）石卷 1 件 23 人（仙臺地）鶴岡 2 件 7 人（山形地）酒田 3 件 8 人（山形地）一ノ關 2 件 3 人（盛岡地）大館 2 件 2 人（秋田地）大曲 1 件 5 人（秋田地）網走 2 件 2 人（釧路地）

（ロ）區裁判所

秩父 4 件 8 人（熊谷）佐倉 1 件 1 人（千葉）北條 2 件 2 人（木更津）龍ケ崎 10 件 18 人（土浦）沼田 7 件 9 人（前橋）大町 2 件 2 人（松本）村上 1 件 2 人（新發田）六日町 1 件 1 人（長岡）峰山 1 件 1 人（宮津）舞鶴 2 件 2 人（福知山）柏原 1 件 3 人（篠山）社 1 件 1 人（姫路）宇陀 1 件 1 人（奈良）觀音寺 2 件 2 人（丸亀）出町 4 件 4 人（高岡）庄原 1 件 1 人（三次）木次 2 件 2 人（今市）大森 1 件 9 人（濱田）八女 5 件 5 人（久留米）玉津 1 件 1 人（中津）山鹿 5 件 5 人（熊本）知覽 1 件 1 人（鹿兒島）高千穗 2 件 5 人（延岡）平良 1 件 1 人（那覇）相馬 5 件 13 人（福島）ナリ

4. 昭和六年ニ於ケル終局事件ノ審理期間

	件數	百分比例
十五日以内	76,955	78.3
一月以内	11,322	11.5
二月以内	6,772	6.9
三月以内	1,764	1.8
六月以内	1,029	1.0
六月以上	443	0.5
計	98,285	100.0

37 第一審終局被告人ノ科刑別其他ノ累年比較

年次	第一審終局被告總人員	科刑別 死刑	懲役 無期	懲役 有期	有期禁錮	罰金	拘留	科料	計	無罪免訴刑ノ免除	公訴棄却其他
昭和六年	153,952	31	57	34,606	613	95,202	78	20,709	151,296	551	2,105
同五年	165,783	28	40	33,533	1,191	107,386	113	20,901	163,192	719	1,872
同四年	153,867	21	35	29,514	424	101,427	163	20,142	151,726	644	1,497
同三年	141,605	25	44	27,752	815	95,669	188	15,656	140,149	1,064	392
同二年	154,960	32	57	30,586	284	104,322	265	18,156	153,702	1,031	227
五年平均	154,034	27	47	31,198	665	100,801	162	19,113	152,013	802	1,219
同元年	153,087	25	49	28,835	146	103,742	392	18,636	151,825	861	401
大正十四年	153,433	29	48	28,959	250	103,492	483	18,969	152,230	961	242
同十三年	147,619	17	45	26,006	734	102,043	387	17,006	146,238	1,175	206
同十二年	131,024	31	54	24,889	313	88,274	275	15,903	129,739	1,168	117
同十一年	117,619	33	64	25,505	177	78,075	230	12,350	116,439	1,067	113
五年平均	140,556	28	52	26,839	324	95,125	353	16,573	139,294	1,046	216

38 昭和六年第一審裁判終局被告人ノ科刑別其他

性別		第一審終局被告總人員	科刑別 死刑	懲役 無期	懲役 有期	有期禁錮	罰金	拘留	科料	計	無罪免訴刑ノ免除	公訴棄却其他
男	刑法犯	95,320	30	54	32,490	117	55,132	1	5,421	93,245	287	1,788
	特別法犯	49,759	—	—	1,192	496	34,098	59	13,643	49,488	237	34
	計	145,079	30	54	33,682	613	89,230	60	19,064	142,733	524	1,822
女	刑法犯	5,492	1	3	908	—	3,614	—	660	5,186	23	283
	特別法犯	2,677	—	—	16	—	1,926	18	714	2,674	3	—
	計	8,169	1	3	924	—	5,540	18	1,374	7,860	26	283
法人	特別法犯	704	—	—	—	—	432	—	271	703	1	—
	計	704	—	—	—	—	432	—	271	703	1	—
合計	刑法犯	100,812	31	57	33,398	117	58,746	1	6,081	98,431	310	2,071
	特別法犯	53,140	—	—	1,208	496	36,456	77	14,628	52,865	241	34
	計	153,952	31	57	34,606	613	95,202	78	20,709	151,296	551	2,105

備　考

有罪總人員ニ付テノ男女法人ノ百分比例

	昭和六年	昭和五年	昭和四年
男	94.3人	88.3人	93.7人
女	5.2	11.2	5.7
法人	0.5	0.5	0.6

39　第一審特別法犯中法人ニ係ル終局事件數及被告人員（昭和六年）

種別	終局總件數	終局人員 罰金	科料	無罪免訴刑ノ免除	公訴棄却其他	計
合名會社	65	30	37	—	—	67
合資會社	262	129	137	—	—	266
株式會社	352	258	96	1	—	355
産業組合	16	15	1	—	—	16
計	695	432	271	1	—	704

備　考

罪名終局被告人員

	昭和六年	同五年	同四年
自動車取締令	311	392	405
印紙稅法	181	198	250
清凉飲料水營業取締規則	75	64	72
度量衡法	26	24	19
牛乳營業取締規則	17	6	8
廳府縣令違犯	16	7	6
肥料取締法	11	14	18
飲食物防腐劑漂白劑取締規則	9	13	12
其他違反	58	51	72

40　通常第一審事件數及被告人員ノ累年比較

年次	受理 件數	受理 人員	終局 有罪 件數	有罪 人員	無罪、免訴刑ノ免除 件數	無罪、免訴刑ノ免除 人員	公訴棄却其他 件數	公訴棄却其他 人員	計 件數	計 人員	未終局 件數	未終局 人員
昭和六年	32,783	42,739	30,407	38,045	121	263	103	150	30,631	38,458	2,152	4,281
同五年	32,754	44,602	30,459	39,746	145	366	103	173	30,707	40,285	2,047	4,317
同四年	28,449	35,826	26,254	32,397	162	273	115	175	26,531	32,845	1,918	2,981
同三年	26,817	35,825	25,010	32,654	189	499	94	137	25,293	33,290	1,524	2,535
同二年	29,467	37,820	27,343	34,121	198	550	85	153	27,626	34,824	1,841	2,996
五年平均	30,054	39,362	27,895	35,392	163	390	100	158	28,158	35,940	1,896	3,422

備　考

1. 通常事件ハ略式命令請求ノ全部、違警罪即決ニ對スル正式裁判事件及陪審事件ヲ除外シタリ
2. 昭和六年三月司法省告示第六號及同第八號ニ依ル權限縮少支部及事務停止區裁判所ノ同年三月末日現在ノ未濟事件ヲ受繼裁判所ニ揭上シタルニ因ル事件重複 41 件 91 人アリ
3. 權限縮少支部及事務停止區裁判所ノ未濟事件ヲ擧クレハ次ノ如シ但シ事件ナキ裁判所ハ之ヲ省ク（括弧內ハ受繼裁判所ヲ示ス）

（イ）支　部

木更津 1 件 1 人（千葉地）下妻 3 件 9 人（水戸地）飯田 1 件 1 人（松本支）豐岡 1 件 3 人（姬路支）七尾 4 件 6 人（金澤地）三次 1 件 1 人（廣島地）岩國 1 件 1 人（山口地）濱田 1 件 1 人（松江地）古川 2 件 3 人（仙臺地）石卷 1 件 23 人（仙臺地）鶴岡 2 件 7 人（山形地）酒田 3 件 8 人（山形地）一ノ關 2 件 3 人（盛岡地）大館 2 件 2 人（秋田地）大曲 1 件 5 人（秋田地）網走 2 件 2 人（釧路地）

（ロ）區裁判所

龍ケ崎 1 件 1 人（土浦）大町 2 件 2 人（松本）峰山 1 件 1 人（宮津）舞鶴 2 件 2 人（福知山）柏原 1 件 3人（篠山）庄原 1 件 1 人（三次）木次 2 件 2 人（今市）玉津 1 件 1 人（中津）高千穗 1 件 1 人（延岡）平良 1 件 1 人（那覇）ナリ

41　陪審事件數

年次		受理 舊受	受理 新受	受理 計	終局 刑ノ言渡	終局 無罪免訴刑ノ免除	終局 公訴棄却其他	終局 陪審更新	終局 自白	終局 辭退	終局 請求取下	終局 其他	終局 計	未終局
昭和六年	刑法犯 法定	118	1,863	1,981	40	16	5	3	694	1,065	—	—	1,823	158
	刑法犯 請求	—	5	5	—	1	—	—	—	—	2	1	4	1
	特別法犯 法定	—	5	5	—	—	—	—	—	4	—	—	4	1
	特別法犯 請求	—	—	—	—	—	—	—	—	—	—	—	—	—
	計	118	1,873	1,991	40	17	5	3	694	1,069	2	1	1,831	160
昭和五年	刑法犯 法定	112	1,587	1,699	63	3	5	—	541	969	—	—	1,581	118
	刑法犯 請求	2	1	3	—	—	—	—	—	—	3	—	3	—
	特別法犯 法定	1	1	2	—	—	—	—	1	1	—	—	2	—
	特別法犯 請求	—	—	—	—	—	—	—	—	—	—	—	—	—
	計	115	1,589	1,704	63	3	5	—	542	970	3	—	1,586	118
昭和四年	刑法犯 法定	92	1,336	1,428	120	11	5	3	394	783	—	—	1,316	112
	刑法犯 請求	3	14	17	4	3	1	—	—	—	6	1	15	2
	特別法犯 法定	—	6	6	1	—	—	—	—	4	—	—	5	1
	特別法犯 請求	—	—	—	—	—	—	—	—	—	—	—	—	—
	計	95	1,356	1,451	125	14	6	3	394	787	6	1	1,336	115
昭和三年	刑法犯 法定	—	309	309	23	5	—	3	71	114	—	1	217	92
	刑法犯 請求	—	6	6	—	—	—	—	—	—	3	—	3	3
	特別法犯 法定	—	—	—	—	—	—	—	—	—	—	—	—	—
	特別法犯 請求	—	—	—	—	—	—	—	—	—	—	—	—	—
	計	—	315	315	23	5	—	3	71	114	3	1	220	95

備　考

1. 陪審法ハ昭和三年十月一日ヨリ施行セラル
2. 昭和六年陪審員ノ呼出ヲ爲サスシテ終了シタル事件 1,768 件ナリ

42 罪名別 陪審事件終局被告人ノ科刑其他（昭和六年）

罪名	終局被告總人員	終局 刑ノ言渡 死刑	懲役 無期	懲役 有期	有期禁錮	罰金	計	無罪免訴刑ノ免除	公訴棄却管轄違	陪審更新	自白	辭退	請求取下	其他
放火ノ罪	647	—	—	13	—	—	13	10	2	2	282	338	—	—
往來ヲ妨害スル罪	11	—	—	—	—	—	—	—	1	—	5	5	—	—
通貨僞造ノ罪	38	—	—	—	—	—	—	—	—	—	24	14	—	—
僞證ノ罪	2	—	—	—	—	—	—	2	—	—	—	—	—	—
猥褻及姦淫ノ罪	138	—	—	—	—	—	—	—	1	—	55	82	—	—
殺人ノ罪	874	—	2	13	—	—	15	8	2	1	279	569	—	—
傷害ノ罪	22	—	—	13	—	—	13	—	—	—	4	5	—	—
遺棄ノ罪	2	—	—	—	—	—	—	—	—	—	—	2	—	—
脅迫ノ罪	1	—	—	1	—	—	1	—	—	—	—	—	—	—
强盜ノ罪	239	2	1	3	—	—	6	2	1	—	102	127	—	1
詐欺ノ罪	2	—	—	—	—	—	—	—	—	—	—	—	2	—
爆發物取締罰則	4	—	—	—	—	—	—	—	—	—	—	4	—	—
合計	1,980	2	3	43	—	—	48	22	7	3	751	1,146	2	1
昭和五年	1,709	—	3	61	—	1	65	3	6	—	561	1,070	4	—
同四年	1,422	1	8	120	—	2	131	17	6	5	410	846	6	1
同三年	230	—	—	25	—	—	25	6	—	3	73	115	7	1

備考

體性別ニ依ル陪審事件終局被告總人員

昭和六年 男 1,709人 女 271人 計 1,980人
昭和五年 男 1,493人 女 216人 計 1,709人
昭和四年 男 1,228人 女 194人 計 1,422人
昭和三年 男 203人 女 27人 計 230人

43 地方別 陪審員資格者、候補者人員及其割合（昭和六年十二月末日現在）

裁判所	陪審員資格者	陪審員候補者	人口萬ニ付資格者ノ割合	資格者百人ニ付候補者ノ割合
東京	106,695	4,082	190.9	3.8
横濱	36,356	1,165	219.1	3.2
浦和	50,930	1,574	346.0	3.1
千葉	55,611	1,020	374.8	1.8
水戸	49,588	1,480	350.1	3.0
宇都宮	36,803	769	319.6	2.1
前橋	33,489	1,407	279.3	4.2
靜岡	51,302	2,160	281.5	4.2
甲府	14,697	886	230.8	6.0
長野	52,861	1,492	304.8	2.8
新潟	58,071	1,197	297.9	2.1
京都	44,147	915	279.2	2.1
大阪	66,521	4,000	183.1	6.0
神戸	80,917	2,184	301.5	2.7
奈良	14,650	1,115	244.7	7.6
大津	36,945	2,379	529.8	6.4
和歌山	20,929	880	249.4	4.2

裁判所	陪審員資格者	陪審員候補者	人口萬ニ付資格者ノ割合	資格者百人ニ付候補者ノ割合
德島	19,239	900	266.6	4.7
高松	19,717	1,019	266.8	5.2
高知	16,679	665	230.3	4.0
名古屋	80,824	3,600	309.0	4.5
安濃津	45,502	540	389.9	1.2
岐阜	36,471	2,015	307.2	5.5
福井	22,856	1,017	367.4	4.4
金澤	24,996	1,178	329.8	4.7
富山	23,578	1,783	300.5	7.6
廣島	42,521	1,472	249.2	3.5
山口	35,139	1,903	307.3	5.4
岡山	51,414	2,569	397.7	5.0
鳥取	14,807	1,000	300.6	6.8
松江	21,793	608	293.4	2.8
松山	26,468	2,449	230.0	9.3
長崎	19,527	1,594	156.6	8.2
佐賀	20,756	1,011	299.6	4.9
福岡	72,298	1,195	281.2	1.7
大分	27,071	1,014	284.5	3.7
熊本	35,579	1,875	260.6	5.3
鹿兒島	17,127	482	108.9	2.8
宮崎	13,616	1,379	175.9	10.1
那覇	2,452	700	42.2	28.5
仙臺	27,053	1,353	232.8	0.5
福島	50,629	2,079	332.7	4.1
山形	29,915	1,480	274.4	4.9
盛岡	21,757	2,358	219.7	10.8
秋田	20,346	540	203.9	2.7
青森	12,462	1,221	139.6	9.8
札幌	16,804	577	146.1	3.4
函館	6,672	1,000	137.2	15.0
旭川	6,621	504	102.8	7.6
釧路	7,939	540	134.0	6.8
樺太	2,433	534	80.3	21.9
合計	1,703,573	72,859	259.4	4.3

44 刑事訴訟法第五二五條ニ依ル通常裁判事件數及被告人員ノ累年比較

年次	受理 件數	受理 人員	終局 有罪 件數	有罪 人員	無罪、免訴刑ノ免除 件數	無罪、免訴刑ノ免除 人員	公訴棄却其他 件數	公訴棄却其他 人員	計 件數	計 人員	未終局 件數	未終局 人員
昭和六年	78	86	57	64	6	6	5	5	68	75	10	11
同五年	151	208	119	165	13	14	8	15	140	194	11	14
同四年	187	250	147	206	22	25	9	9	178	240	9	10
同三年	172	279	123	188	29	64	5	10	157	262	15	17
同二年	182	274	136	213	23	32	8	8	167	253	15	21
五年平均	154	220	116	167	19	28	7	10	142	205	12	15

備考

昭和六年三月司法省告示第八號ニ依ル事務停止區裁判所ノ同年三月末日現在ノ未濟事件無之

45 略式命令ニ對スル正式裁判事件數及被告人ノ累年比較

年次	受理		終局								未終局	
			有罪		無罪、免訴刑ノ免除		公訴棄却其他		計			
	件數	人員	件數	人員	件數	人員	件數	人員	件數	人員	件數	人員
昭和六年	3,541	6,404	2,970	5,045	69	101	32	38	3,071	5,184	470	1,220
同五年	3,706	7,120	3,280	6,497	90	155	37	41	3,407	6,693	299	427
同四年	2,643	4,162	2,250	3,588	91	131	31	36	2,372	3,755	271	407
同三年	2,856	5,955	2,501	5,425	124	237	39	44	2,664	5,706	192	249
同二年	2,590	5,135	2,171	4,365	131	254	46	60	2,348	4,679	242	456
五年平均	3,067	5,755	2,634	4,984	101	175	37	44	2,772	5,203	295	552

備考

1. 昭和六年三月司法省告示第八號ニ依ル事務停止區裁判所ノ同年三月末日現在未濟事件ヲ受繼裁判所ニ揭上シタル事件重複 11 件 21 人アリ

2. 事務停止區裁判所ノ未濟事件ヲ擧クレハ次ノ如シ 但シ事件ナキ裁判所ハ之ヲ省ク（括弧内ハ受繼裁判所ヲ示ス）

佐倉 1 件 1 人（千葉）北條 2 件 2 人（木更津）龍ケ崎 1 件 2 人（土浦）村上 1 件 2 人（新發田）六日町 1 件 1 人（長岡）社 1 件 1 人（姫路）字陀 1 件 1 人（奈良）觀音寺 2 件 2 人（丸亀）大森 1 件 9 人（濱田）ナリ

46 違警罪即決ニ對スル正式裁判事件數及被告人ノ累年比較

年次	受理		終局								未終局	
			有罪		無罪、免訴刑ノ免除		公訴棄却其他		計			
	件數	人員	件數	人員	件數	人員	件數	人員	件數	人員	件數	人員
昭和六年	992	1,014	708	728	159	159	2	2	869	889	123	125
同五年	935	961	682	695	172	181	2	2	856	878	79	83
同四年	835	882	542	577	187	198	2	3	731	778	104	104
同三年	971	1,080	644	719	227	258	2	2	873	979	98	101
同二年	898	957	612	648	183	195	6	6	801	849	97	108
五年平均	926	979	637	674	186	198	3	3	826	875	100	104

備考

1. 昭和六年三月司法省告示第八號ニ依ル事務停止區裁判所ノ同年三月末日現在未濟事件ヲ受繼裁判所ニ揭上シタルニ因ル事件重複 9 件 9 人アリ

2. 事務停止區裁判所ノ未濟事件ヲ擧クレハ次ノ如シ 但シ事件ナキ裁判所ハ之ヲ省ク（括弧内ハ受繼裁判所ヲ示ス）

田町 4 件 4 人（高岡）山鹿 5 件 5 人（熊本）ナリ

47 略式事件數及被告人ノ累年比較

年次	受理		終局								未終局	
			命令ヲ爲スヲ得		正式裁判請求		命令確定		計			
	件數	人員	件數	人員	件數	人員	件數	人員	件數	人員	件數	人員
昭和六年	65,720	114,415	67	72	3,239	5,972	61,815	107,366	65,121	113 410	599	1,005
同五年	70,010	124,005	142	198	3,435	6,713	66,818	116,024	70,395	122,935	515	1,070
同四年	70,566	119,680	172	232	2,451	3,913	67,476	114,827	70,099	118,972	467	708
同三年	61,134	107,565	157	261	2,614	5,456	57,897	101,138	60,668	106,855	466	710
同二年	66,074	120,164	162	253	2,420	4,679	62,944	114,355	65,526	119,287	548	877
五年平均	66,831	117,166	140	203	2,832	5,347	63,390	110,742	66,362	116,292	519	874

備考

1. 「略式命令ヲ爲スヲ得ス」及「正式裁判請求」ハ前第 44 表及第 45 表ニ揭ケ本表ニ於テ重複ニ亙ルモ略式命令請求事件ノ成績ヲ示ス爲メ之ヲ揭載ス

2. 昭和六年三月司法省告示第八號ニ依ル事務停正區裁判所ノ同年三月末日現在未濟事件ヲ受繼裁判所ニ揭上シタルニ因ル事件重複 31 件 55 人アリ

3. 事務停止區裁判所ノ未濟事件ヲ擧クレハ次ノ如シ但シ事件ナキ裁判所ハ之ヲ省ク（括弧内ハ受繼裁判所ヲ示ス）

秩父 4 件 8 人（熊谷）龍ケ崎 8 件 15 人（土浦）沼田 7 件 9 人（前橋）八女 5 件 5 人（久留米）知覽 1 件 1 人（鹿兒島）高于穗 1 件 4 人（延岡）相馬 5 件 13 人（福島）ナリ

48 地方別 略式命令請求ト略式手續ノ結果（昭和六年）

地方裁判所管轄別	略式命令請求總件數	略式命令ヲ爲スヲ得ス又ハ之ヲ爲スヲ相當ト思料セス	略式事件ノ終局百ニ對スル同上歩合	略式命令ヲ爲ス	略式命令ニ對シ正式裁判請求	略式命令百ニ對スル同上請求ノ歩合	未終局
東京	8,620	1	0	8,495	288	3.4	124
横濱	1,692	1	0.1	1,677	62	3.7	14
浦和	1,072	4	0.4	1,064	21	2.0	4
千葉	1,048	—	—	1,048	49	4.7	—
水戸	1,050	—	—	1,051	58	5.5	9
宇都宮	778	—	—	778	22	7.8	—
前橋	961	1	0.1	953	31	3.3	7
靜岡	1,615	1	0.1	1,614	112	6.9	—
甲府	542	—	—	542	44	8.1	—
長野	1,167	—	—	1,167	48	4.1	—
新潟	1,059	1	0.1	1,057	84	7.9	1
京都	2,086	—	—	2,042	105	5.1	44
大阪	3,524	5	0.1	3,334	215	6.4	185
神戸	3,160	6	0.2	3,128	161	5.1	26
奈良	479	—	—	479	43	9.0	—
大津	634	—	—	634	24	3.8	—
和歌山	932	—	—	932	55	5.9	—
德島	755	2	0.3	730	14	1.9	23
高松	757	1	0.1	756	36	4.8	—
高知	1,067	1	0.1	1,066	89	8.3	—
名古屋	3,205	1	0	3,149	173	1.3	55
安濃津	1,208	—	—	1,205	60	5.0	3
岐阜	1,381	1	0.1	1,375	52	3.8	5
福井	473	—	—	441	16	3.6	32

地方裁判所管轄別	略式命令請求總件數	略式命令ヲ爲スヲ得ス又ハ之ヲ爲スヲ相當ト思料セス	略式事件終局百ニ對スル同上歩合	略式命令ヲ爲ス	略式命令ニ對シ正式裁判請求	略式命令百ニ對スル同上請求ノ歩合	未終局
金澤	922	2	0.2	920	62	6.7	—
富山	787	2	0.3	780	62	7.9	5
廣島	2,178	2	0.1	2,176	139	6.4	—
山口	1,479	—	—	1,470	214	14.6	9
岡山	1,764	—	—	1,764	87	4.9	—
鳥取	524	1	0.2	523	24	4.6	—
松江	887	—	—	887	23	2.6	—
松山	1,428	3	0.2	1,422	54	3.8	3
長崎	1,005	—	—	999	44	4.4	6
佐賀	458	—	—	457	12	2.6	1
福岡	1,951	3	0.2	1,936	63	3.3	12
大分	696	6	0.9	684	49	7.2	6
熊本	796	2	0.3	790	35	4.4	4
鹿兒島	997	2	0.2	994	42	4.2	1
宮崎	731	—	—	730	32	4.4	1
那覇	391	—	—	391	10	2.6	—
仙臺	719	1	0.1	717	42	5.9	1
福島	1,113	1	0.1	1,107	53	4.8	5
山形	492	1	0.2	491	21	4.3	—
盛岡	765	—	—	765	3	4.3	—
秋田	1,479	—	—	1,479	61	4.1	—
青森	839	4	0.5	833	35	4.2	2
札幌	1,191	1	0.1	1,181	39	3.3	9
函館	431	—	—	431	6	1.4	—
旭川	680	2	0.3	678	33	4.9	—
釧路	709	1	0.1	706	25	3.5	2
樺太	1,033	7	0.7	1,026	77	7.5	—
合計	65,720	67	0.1	65,054	3,239	5.0	599

49　略式命令ニ對スル第一審裁判ノ比照（昭和六年）

略式命令ノ罰金科料金額	判決人員	第一審裁判ノ結果：懲役	禁錮	罰金	拘留	科料	無罪	免訴ノ免除	公訴棄却	管轄違其他	同一刑名ニシテ金額異ルモノ：多數金額	寡數金額	刑名金額同一ノモノ
罰金 千圓以上	12	—	—	—	—	—		—	—	—	—	4	8
五百圓以上	15	—	1	—	—	—	—	—	—	—	—	5	9
二百圓以上	89	—	—	—	—	—	1	1	2	—	1	52	32
百圓以上	274	—	1	—	—		5	—	—	—	—	139	129
五十圓以上	772	—	—	—	—	5	15	1	13	—	5	336	397
二十圓以上	2,285	4	—	—	—	213	65	2	18	—	17	456	1,510
二十圓未滿	85	—	—	—	—	—	5	—	3	—	3	28	46
計	3,532	4	2	—	—	218	91	4	36	—	26	1,020	2,131
科料 十圓以上	123	—	—	3	—	—	3	2	2	—	—	21	92
五圓以上	9	—	—	—	—	—	—	—	—	—	—	1	8
二圓以上	4	—	—	—	—	—	1	—	—	—	—	—	3
一圓以上	—	—	—	—	—	—	—	—	—	—	—	—	—
一圓未滿	—	—	—	—	—	—	—	—	—	—	—	—	—
計	136	—	—	3	—	—	4	2	2	—	—	22	103
合計	3,668	4	2	3	—	218	95	6	38	—	26	1,042	2,234

備考

1. 略式命令ニ對スル正式裁判請求事件ノ終局被告人員百ニ對スル判決人員

終局總人員	判決人員	百ニ對スル歩合
5,184	3,668	70.8人

2. 正式裁判請求取下ニ依リ命令確定シタルモノ 1,516 人 中命令罰金 1,434 人 科料 82 人ナリ

50　第一審有罪被告人ノ罪名別累年比較

（イ）刑法犯

罪名	昭和六年：男	女	計	同五年	同四年	同三年	同二年	五年平均
皇室ニ對スル罪	3	—	3	5	17	176	3	41
公務ノ執行ヲ妨害スル罪	263	2	265	178	171	183	264	212
逃走ノ罪	24	—	24	31	27	35	22	28
犯人藏匿及證憑湮滅ノ罪	42	4	46	52	45	25	37	41
騷擾ノ罪	353	4	357	145	419	358	771	410
放火ノ罪	713	112	825	609	515	531	608	618
失火ノ罪	1,537	650	2,187	2,248	2,653	2,354	2,724	2,433
溢水及水利ニ關スル罪	8	—	8	19	27	13	23	18
往來ヲ妨害スル罪	186	1	187	135	133	109	173	147
住居ヲ侵ス罪	1,291	2	1,293	1,411	1,171	1,053	1,190	1,224
秘密ヲ侵ス罪	—	—	—	2	4	1	1	2
阿片煙ニ關スル罪	41	—	41	33	27	33	30	33
飲料水ニ關スル罪	12	3	15	11	9	15	18	13
通貨僞造ノ罪	48	4	52	32	54	38	43	44
文書僞造ノ罪	728	30	758	628	621	613	615	661
有價證券僞造ノ罪	358	3	361	317	299	278	297	310
印章僞造ノ罪	10	—	10	20	13	14	34	18
偽證ノ罪	153	4	157	161	153	163	124	152
誣告ノ罪	47	1	48	27	35	31	38	36
猥褻姦淫及重婚ノ罪	947	41	988	831	637	542	639	727
賭博及富籤ニ關スル罪	45,514	3,475	48,989	49,692	53,122	47,321	62,116	52,228
禮拜所及墳墓ニ關スル罪	62	14	76	65	53	49	63	60
瀆職ノ罪	438	4	442	364	401	419	325	390
殺人ノ罪	700	175	875	754	573	810	961	796
傷害ノ罪	8,401	88	8,489	8,527	7,648	7,696	8,329	8,118
過失傷害ノ罪	5,065	25	5,090	4,754	4,481	3,508	3,169	4,200
墮胎ノ罪	65	158	223	178	170	193	308	214
遺棄ノ罪	14	6	20	16	13	18	15	16
逮捕及監禁ノ罪	25	2	27	16	46	19	12	24
脅迫ノ罪	337	5	342	340	334	279	324	324
略取及誘拐ノ罪	149	2	151	167	140	96	136	138
名譽ニ對スル罪	168	5	173	175	182	131	161	164
信用及業務ニ對スル罪	103	—	103	70	51	51	59	67
竊盜ノ罪	16,081	236	16,317	16,508	13,959	12,775	13,802	14,672
强盜ノ罪	713	—	713	748	676	642	630	682
詐欺取財ノ罪	4,619	84	4,703	4,537	4,140	3,678	4,065	4,225
恐喝取財ノ罪	1,120	6	1,126	960	680	672	698	827
横領ノ罪	2,231	28	2,259	2,020	2,024	1,934	2,105	2,069
贓物ニ關スル罪	528	10	538	452	436	466	394	457
毀棄及隱匿ノ罪	148	2	150	118	123	127	154	134
合計	93,245	5,186	98,431	97,426	96,282	87,348	105,780	97,053

(ロ) 特別法犯

罪質	昭和六年 男	女	法人	計	同五年	同四年	同三年	同二年	五年平均
租稅及專賣ニ關スル法令違反	3,128	80	18	4,119	4,475	4,679	3,414	2,742	3,886
通信、運輸、電氣ニ關スル法令違反	9,943	87	31	10,347	11,023	11,141	7,806	5,955	9,254
商事及產業ニ關スル法令違反	9,735	330	47	10,112	10,8[illegible]6	11,482	9,521	11,534	10,705
衞生ニ關スル法令違反	4,258	968	121	5,347	5,819	6,227	6,286	7,002	6,136
警察、著作、出版、新聞紙ニ關スル法令違反	6,597	301	13	6,911	7,100	7,320	6,509	6,624	6,893
軍事ニ關スル法令違反	2,464	9	—	2,473	2,708	2,576	2,444	4,343	2,909
議員選舉 貴族院多額議員選舉	—	—	—	—	—	—	—	1	—
議員選舉 衆議院議員選舉	1,210	1	—	1,211	17,005	38	10,568	1,002	5,965
議員選舉 道府縣會議員選舉	6,954	11	—	6,965	8[illegible]	142	1,107	3,072	2,274
議員選舉 市區町村會議員選舉	379	4	—	383	1,261	6,749	617	560	1,914
議員選舉 其他ノ議員選舉	6	—	—	6	5	98	2	25	27
議員選舉 計	8,549	16	—	8,565	18,354	7,027	12,294	4,660	10,180
廳府縣令其他ノ法令違反	4,814	161	16	4,991	5,411	4,992	4,528	5,062	4,997
合計	49.488	2,674	703	52,865	65,766	55,444	52,802	47,922	54,960

51 違警罪即決例ニ依ル即決人員

年次	即決總人員 男	女	合計	終局 拘留	科料	免除
昭和六年	749,878	40,288	790,166	123,089	647,538	19,539
同五年	732,372	41,505	773,877	135,033	621,382	17,462
同四年	670,929	41,794	712,723	118,007	580,767	13,949
同三年	622,840	39,158	661,998	106,368	536,045	19,585
同二年	659,103	45,117	704,220	109,030	576,887	18,303
五年平均	687,025	41,572	728,597	118,305	592,524	17,768
同元年	639,820	45,688	685,508	100,188	568,476	16,844
大正十四年	586,313	46,227	632,540	89,575	495,374	47,591
同十三年	486,871	41,254	528,125	70,356	407,500	50,269
同十二年	385,300	33,838	419,138	50,487	348,284	20,367
同十一年	416,626	37,844	454,470	53,401	390,929	10,140
五年平均	502,986	40,970	543,956	72,801	442,113	29,042

備考

即決人員千人ニ付違警罪即決ニ對スル正式裁判申立人員ノ割合

	即決科刑人員	正式裁判本年申立	千人ニ對スル歩合
昭和六年	770,627	931	1.2
同五年	756,415	857	1.1
同四年	698,774	781	1.1

52 罪名別 違警罪即決例ニ依ル即決總人員累年比較

罪名	昭和六年 男	女	計	同五年	同四年	同三年	同二年	五年平均
刑法犯								
公然猥褻	82	54	136	104	155	172	205	154
侮辱	—	—	—	—	—	—	2	0
特別法犯								
電信法	505	9	514	543	806	791	953	721
鐵道營業法	1,646	182	1,828	1,687	1,754	1,953	1,816	1,808
自動車取締令	39,175	47	39,222	49,740	42,626	27,380	41,623	40,118
道路取締令	138,779	263	139,042	132,491	133,585	115,293	133,498	130,782
度量衡法	1,492	153	1,645	804	1,394	1,003	1,413	1,252
狩獵法	345	—	345	442	424	426	749	477
牛馬商取締規則	752	2	754	864	911	746	985	852
汚物掃除法	311	81	392	234	128	140	70	193
牛乳營業取締規則	281	4	285	297	62	215	34	179
賣藥法	94	16	110	124	281	96	160	154
未成年者禁酒法	87	76	163	197	232	278	306	235
宿泊屆其他ニ關スル規程	353	495	848	981	918	1,008	955	942
娼妓取締規則	14	709	723	855	891	972	1,312	951
壓賣又ハ當籤類似其他射倖方法提供ノ行爲取締規則	100	12	112	186	206	138	2[illegible]	133
代書人規則	158	—	158	161	190	119	133	152
勞働者募集取締令	367	19	386	256	751	450	674	503
營利職業紹介事業取締規則	199	69	268	356	337	460	395	363
警察犯處罰令	219,026	13,992	233,018	233,463	201,472	183,845	205,929	211,546
廳府縣令	345,479	23,946	369,425	349,272	324,612	325,964	311,324	336,120
其他ノ法令違反	633	159	792	820	988	549	1,662	962
合計	749,878	40,288	790,166	773,877	712,723	661,998	704,220	728,597

53 第一審終局被告人ノ處遇

(イ) 勾留ト不勾留

年次	第一審終局被告人員	不勾留	勾留 十五日以内	一月以内	二月以内	三月以内	六月以内	一年以内	一年以上	計	不勾留ト勾留トノ百分比例 不勾留	勾留
昭和六年	152,049	118,455	15,347	8,411	5,845	1,867	1,573	517	34	33,594	77.9	22.1
同五年	164,148	131,008	14,889	8,804	6,100	1,740	1,235	350	22	33,140	79.8	20.2
同四年	152,599	124,302	13,317	8,164	4,176	1,381	915	223	121	28,297	81.5	18.5
同三年	141,406	114,688	12,788	7,953	3,959	1,064	702	183	69	26,718	81.1	18.9
同二年	154,960	126,912	14,152	8,471	3,843	923	487	128	48	28,048	81.9	18.1
五年平均	153,032	123,073	14,099	8,350	4,784	1,395	982	280	59	29,959	80.4	19.6

備考

終局被告人員ハ略式ト通常裁判又ハ陪審ト通常裁判トノ如ク同一人ニシテ事件ヲ異ニスル場合ニ付テハ之ヲ事件別ニ計上セス

(ロ) 勾留取消、保釈、責付其他

年次	勾留取消	勾留執行停止 執行停止	取消	保釋 許可	請求棄却	取消	責付 責付	取消	接見禁止	書類物件授受禁止差押
昭和六年	25	6	1	2,682	3,587	93	42	4	12	8
同五年	27	5	2	2,897	3,392	25	41	3	30	13
同四年	25	8	3	2,447	3,240	70	86	1	60	17
同三年	34	7	1	2,400	3,386	50	51	1	14	12
同二年	25	7	1	2,642	3,372	48	94	6	6	2
五年平均	27	7	2	2,614	3,395	57	63	3	24	10

(ハ) 勾留ニ對スル保釋ノ割合及保釋保證金額

年次	保釋許可總人員	勾留總人員ニ對スル同上百分比例	保證金 總金額	保釋者一人平均金額	没取金額
		人	円	円	円
昭和六年	2,682	8.0	109,810.000	40.943	970.000
同五年	2,897	8.7	124,491.000	42.972	755.000
同四年	2,447	8.7	112,635.000	46.030	1,660.000
同三年	2,400	9.0	100,188.000	41.745	500,000
同二年	2,642	9.4	131,988.000	49.958	5,320.000
五年平均	2,614	8.8	115,822.000	44.330	1,841.000

54 地方別 通常第一審刑法犯事件ノ有罪、無罪免訴ノ百分比例

地方裁判所	昭和六年 檢事ノ請求 有罪	無罪免訴	豫審判事ノ決定 有罪	無罪免訴	昭和五年 檢事ノ請求 有罪	無罪免訴	豫審判事ノ決定 有罪	無罪免訴	昭和四年 檢事ノ請求 有罪	無罪免訴	豫審判事ノ決定 有罪	無罪免訴
東京	99.9	0.1	99.8	0.2	99.6	0.4	98.1	1.9	99.7	0.3	99.0	1.0
横濱	99.9	0.1	95.3	4.7	99.8	0.2	96.3	3.7	99.1	0.9	97.0	3.0
浦和	99.2	0.8	100.0	—	99.3	0.7	98.9	1.1	99.1	0.9	100.0	—
千葉	99.7	0.3	95.5	4.5	99.7	0.3	98.8	1.2	99.1	0.9	94.8	5.2
水戸	99.7	0.3	98.8	1.2	99.7	0.3	100.0	—	99.5	0.5	98.0	2.0
宇都宮	99.6	0.4	93.0	7.0	100.0	—	98.1	1.9	99.1	0.9	94.6	5.4
前橋	100.0	—	94.1	5.9	100.0	—	98.6	1.4	99.3	0.7	100.0	—
靜岡	99.8	0.2	98.3	1.7	99.8	0.2	97.0	3.0	100.0	—	93.3	6.7
甲府	99.6	0.4	93.9	6.1	99.3	0.7	96.6	3.4	99.6	0.4	95.0	0.5
長野	100.0	—	98.4	1.6	99.8	0.2	98.4	1.6	99.5	0.5	99.8	0.2
新潟	99.4	0.6	98.1	1.9	99.7	0.3	97.7	2.3	99.2	0.8	93.5	6.5
京都	100.0	—	100.0	—	100.0	—	98.0	2.0	99.2	0.8	97.7	2.3
大阪	100.0	0.0	98.7	1.3	100.0	—	98.9	1.1	100.0	—	99.5	0.5
神戸	99.8	0.2	99.4	0.6	99.9	0.1	98.2	1.8	99.9	0.1	99.5	0.5
奈良	100.0	—	100.0	—	100.0	—	97.6	2.4	100.0	—	100.0	—
大津	99.5	0.5	100.0	—	99.4	0.6	100.0	—	100.0	—	100.0	—
和歌山	100.0	—	100.0	—	99.7	0.3	100.0	—	99.7	0.3	98.2	1.8
德島	100.0	—	100.0	—	100.0	—	100.0	—	100.0	—	94.6	5.4
高松	99.5	0.5	100.0	—	100.0	—	100.0	—	100.0	—	100.0	—
高知	99.6	0.4	95.2	4.8	99.6	0.4	96.2	3.8	100.0	—	97.8	2.2
名古屋	99.8	0.2	97.7	2.3	99.8	0.2	99.5	0.5	99.9	0.1	99.3	0.7
安濃津	100.0	—	100.0	—	100.0	—	100.0	—	100.0	—	91.8	8.2
岐阜	99.7	0.3	98.0	2.0	99.8	0.2	98.5	1.5	100.0	—	96.4	3.6
福井	100.0	—	100.0	—	100.0	—	100.0	—	99.2	0.8	100.0	—
金澤	100.0	—	92.3	7.7	98.7	1.3	100.0	—	100.0	—	100.0	—
富山	100.0	—	95.8	4.2	100.0	—	94.1	5.9	100.0	—	100.0	—
廣島	100.0	—	98.9	1.1	99.6	0.4	97.8	2.2	99.9	0.1	95.9	4.1
山口	99.8	0.2	98.7	1.3	100.0	—	97.1	2.9	99.8	0.2	98.4	1.6
岡山	99.8	0.2	99.1	0.9	99.6	0.4	97.5	2.5	100.0	—	95.8	4.2
鳥取	98.5	1.5	93.2	6.8	99.5	0.5	93.0	7.0	99.5	0.5	96.9	3.1
松江	98.6	1.4	100.0	—	99.4	0.6	92.3	7.7	97.5	2.5	100.0	—
松山	99.7	0.3	97.2	2.8	100.0	—	100.0	—	99.5	0.5	97.1	2.9
長崎	99.8	0.2	99.1	0.9	100.0	—	99.2	0.8	94.4	5.6	97.3	2.7
佐賀	100.0	—	100.0	—	100.0	—	93.3	6.7	99.5	0.5	97.3	2.7
福岡	99.7	0.3	99.0	1.0	100.0	—	98.9	1.1	99.5	0.5	97.9	2.1
大分	98.7	1.3	100.0	—	99.4	0.6	91.9	8.1	99.3	0.7	96.8	3.2
熊本	99.5	0.5	94.8	5.2	100.0	—	100.0	—	100.0	—	98.5	1.5
鹿兒島	99.8	0.2	98.4	1.6	98.9	1.1	97.8	2.2	100.0	—	94.9	5.1
宮崎	100.0	—	100.0	—	100.0	—	93.3	6.7	100.0	—	100.0	—
那覇	99.1	0.9	95.7	4.3	100.0	—	100.0	—	100.0	—	96.0	4.0
仙臺	98.5	1.5	93.7	6.3	100.0	—	100.0	—	99.5	0.5	95.5	4.5
福島	100.0	—	98.1	1.9	100.0	—	98.3	1.7	99.7	0.3	100.0	—
山形	100.0	—	100.0	—	99.3	0.7	96.3	3.7	100.0	—	100.0	—
盛岡	100.0	—	100.0	—	98.2	1.8	94.7	5.3	99.5	0.5	93.1	6.9
秋田	99.6	0.4	93.9	6.1	99.6	0.4	98.8	1.2	98.7	1.3	97.8	2.2
青森	100.0	—	97.3	2.7	99.3	0.7	100.0	—	100.0	—	95.0	5.0
札幌	99.8	0.2	100.0	—	99.8	0.2	98.2	1.8	100.0	—	100.0	—
函館	100.0	—	100.0	—	99.6	0.4	100.0	—	100.0	—	100.0	—
旭川	100.0	—	100.0	—	100.0	—	100.0	—	99.1	0.9	92.6	7.4
釧路	100.0	—	100.0	—	98.8	1.2	100.0	—	99.4	0.6	100.0	—
樺太	99.6	0.4	98.0	2.0	98.6	1.4	96.6	3.4	100.0	—	100.0	—
平均	99.8	0.2	98.3	1.7	99.7	0.3	98.1	1.9	99.6	0.4	97.7	2.3

55 第一審刑法犯ニ係ル有期懲役ノ累年比較

年次	第一審刑法犯有罪被告總人員	懲役 一年未滿	懲役 一年以上五年未滿	懲役 五年以上十年未滿	懲役 十年以上	懲役 計	有罪總人員百ニ對スル有期懲役ノ割合
昭和六年	98,431	16,016	15,712	1,423	247	33,398	33.9
同五年	97,426	15,601	15,157	1,394	199	32,351	33.2
同四年	96,282	13,060	14,107	1,256	182	28,605	29.7
同三年	87,347	12,639	12,696	1,366	227	26,928	30.8
同二年	105,780	14,388	13,816	1,361	262	29,827	28.2
五年平均	97,053	14,341	14,298	1,360	223	30,222	31.2
同元年	104,374	14,347	12,238	1,256	247	28,088	26.9
大正十四年	101,630	13,820	12,659	1,562	320	28,361	27.9
同十三年	88,651	11,892	11,772	1,390	328	25,382	28.6
同十二年	83,883	12,212	10,512	1,307	346	24,377	29.1
同十一年	80,332	12,195	10,944	1,398	400	24,937	31.0
五年平均	91,774	12,893	11,625	1,383	328	26,229	28.7

備考

少年法ニ依ル不定期懲役刑ハ短期ヲ以テ本表ニ合算ス但シ少年法ハ大正十二年一月ヨリ施行セラル

56 地方別 刑法犯有期懲役刑期ノ百分比例

地方裁判所管轄別	昭和六年 有期懲役 一年未滿	一年以上	五年以上	十年以上	計	同五年 有期懲役 一年未滿	一年以上	五年以上	十年以上	同四年 有期懲役 一年未滿	一年以上	五年以上	十年以上
東京	45.7	50.3	3.9	0.1	4,821	51.9	45.5	2.5	0.1	37.5	58.4	3.6	0.5
横濱	56.1	40.0	3.5	0.4	1,120	57.8	37.3	4.3	0.6	55.7	40.9	3.2	0.2
浦和	61.1	36.7	1.8	0.4	498	55.0	40.0	4.7	0.3	52.5	42.6	3.7	1.2
千葉	58.8	34.8	5.6	0.8	479	57.7	39.0	3.1	0.2	53.0	42.1	4.0	0.9
水戸	57.1	38.6	3.2	1.1	440	49.5	44.2	5.7	0.6	53.3	42.1	4.3	0.3
宇都宮	47.1	47.0	5.2	0.7	287	45.5	48.4	5.4	0.7	52.0	42.3	4.7	1.0
前橋	57.6	36.9	4.5	1.0	382	46.3	48.4	4.0	1.3	54.9	41.1	3.5	0.5
群岡	57.0	38.7	4.1	0.2	865	57.5	39.1	3.4	—	56.0	39.8	3.9	0.3
甲府	60.0	37.0	2.3	0.7	303	64.5	32.3	3.2	—	65.0	30.9	4.1	—
長野	54.0	43.7	2.1	0.2	607	52.1	42.2	5.0	0.7	57.1	37.4	5.1	0.4
新潟	58.1	38.7	2.8	0.4	487	62.7	33.8	3.1	0.4	54.8	42.3	2.9	—
京都	45.3	49.6	4.3	0.8	1,357	32.8	61.0	5.7	0.5	23.3	68.1	7.6	1.0
大阪	33.9	60.9	4.8	0.4	3,579	41.8	53.2	4.5	0.5	39.9	54.9	4.9	0.3
神戸	45.3	49.8	4.5	0.4	1,843	40.3	54.0	4.1	1.6	40.9	53.0	4.9	1.2
奈良	63.7	26.3	5.2	4.8	239	57.0	40.6	2.1	0.3	63.1	35.4	1.5	—
大津	42.8	52.8	3.6	0.8	248	51.6	41.4	6.6	0.4	55.2	40.0	3.4	1.4
和歌山	55.9	38.3	4.0	1.8	399	55.9	37.2	6.4	0.5	59.8	36.5	2.8	0.9
德島	39.2	50.5	9.2	1.1	184	46.2	50.5	2.7	0.6	47.2	49.1	3.1	0.6
高松	44.4	50.6	3.8	1.2	344	41.1	53.4	4.7	0.8	49.2	45.3	4.0	1.5
高知	44.3	51.6	2.8	1.3	386	49.4	45.0	5.4	0.2	39.3	56.8	3.9	0.7

地方裁判所管轄別	昭和六年 有期懲役 一年未滿	一年以上	五年以上	十年以上	計	同五年 有期懲役 一年未滿	一年以上	五年以上	十年以上	同四年 有期懲役 一年未滿	一年以上	五年以上	十年以上
名古屋	49.4	46.2	3.7	0.7	1,980	46.5	48.1	4.6	0.8	40.0	55.1	4.1	0.8
安濃津	56.2	37.8	5.1	0.9	455	51.7	43.0	3.7	1.6	54.4	39.7	5.6	0.3
岐阜	48.0	48.7	2.6	0.7	429	49.4	44.8	5.0	0.8	47.5	44.8	5.2	2.5
福井	41.9	50.3	6.2	1.6	193	37.4	52.5	7.9	2.2	51.2	42.7	5.3	0.8
金澤	58.6	39.1	1.8	0.5	220	51.5	46.6	1.9	—	52.3	44.8	2.9	—
富山	54.2	41.0	4.8	—	188	60.0	37.6	1.9	0.5	66.8	32.0	1.2	—
廣島	49.7	44.1	4.9	1.3	1,002	48.2	46.5	4.6	0.7	48.4	45.3	5.1	1.2
山口	53.2	42.1	4.0	0.7	656	53.6	42.0	4.1	0.3	44.6	49.6	5.3	0.5
岡山	50.5	45.5	3.1	0.9	683	41.7	52.8	5.2	0.3	53.3	42.5	3.5	0.7
鳥取	58.0	38.3	3.2	0.5	188	54.9	41.4	3.2	0.5	64.1	31.7	3.8	0.4
松江	47.7	45.6	4.1	2.6	193	51.3	44.1	3.6	1.0	64.2	32.6	3.2	—
松山	49.0	43.8	5.9	0.7	435	61.2	32.9	4.7	1.2	58.2	37.9	2.8	1.1
長崎	45.4	48.0	5.1	1.5	542	50.6	43.0	5.9	0.5	50.7	45.3	3.8	0.2
佐賀	34.0	58.1	6.9	1.0	291	32.1	59.6	7.9	0.4	35.7	58.7	5.2	0.4
福岡	38.6	54.9	5.7	0.8	1,598	31.6	61.6	5.8	1.0	34.3	57.1	7.2	1.4
大分	52.9	41.4	5.2	0.5	365	47.8	45.9	5.1	1.2	44.1	50.9	4.5	0.5
熊本	48.8	45.1	5.4	0.7	446	43.9	50.9	4.7	0.5	45.1	48.5	5.3	1.1
鹿兒島	50.2	42.3	4.2	3.3	523	50.5	45.7	3.8	—	51.4	46.1	2.2	0.3
宮崎	48.8	45.5	4.8	0.9	332	48.5	48.5	2.7	0.3	49.3	48.9	1.4	0.4
那覇	52.0	46.3	1.7	—	175	44.5	45.9	9.6	—	49.4	45.6	5.0	—
仙臺	49.6	44.0	5.6	0.8	266	50.0	46.9	2.8	0.3	51.8	45.2	2.6	0.4
福島	45.7	46.9	5.3	2.1	341	46.6	49.9	3.0	0.5	53.0	43.0	4.0	—
山形	45.6	45.2	6.6	2.6	228	53.8	36.9	8.9	0.4	51.2	45.0	3.3	0.5
盛岡	54.6	41.0	3.8	0.6	183	61.0	34.3	4.2	0.5	65.3	32.3	2.0	0.4
秋田	70.2	25.5	3.0	1.3	462	55.8	34.1	7.9	2.2	51.5	43.7	4.4	0.4
青森	43.9	51.3	4.8	—	228	44.8	50.9	2.4	1.9	54.2	43.9	1.9	—
札幌	37.5	56.9	4.9	0.7	586	44.1	49.7	5.6	0.6	31.3	63.6	4.7	0.4
函館	50.3	46.7	2.3	0.7	300	42.9	51.3	4.7	1.1	36.9	55.2	7.9	—
旭川	60.3	36.2	2.2	1.3	312	65.1	30.7	2.2	2.0	64.2	33.6	2.2	—
釧路	60.7	33.3	5.4	0.6	336	53.7	42.3	3.6	0.4	51.6	44.4	3.6	0.4
樺太	65.0	31.5	2.2	1.3	311	62.3	33.1	4.6	—	57.2	34.3	8.5	—
合計	47.9	47.1	4.3	0.7	33,355	48.2	46.9	4.3	0.6	45.7	49.3	4.4	0.6

57 少年法ニ依ル不定期懲役刑ニ處シタル被告人員ノ累年比較

年次	總人員 男	女	計	罪名別 放火	往來妨害	猥褻	殺人	傷害	竊盜	强盜	詐欺	恐喝	横領	其他
昭和六年	563	14	577	21	3	6	12	13	480	12	10	7	4	9
同五年	597	6	603	25	—	9	9	8	472	46	15	7	3	9
同四年	621	14	635	18	3	17	5	10	501	40	21	4	4	12
同三年	534	14	548	13	—	7	6	9	449	37	16	4	5	2
同二年	605	17	622	25	2	5	11	7	516	39	2	7	4	4
五年平均	584	13	597	20	2	9	9	9	483	35	13	6	4	7

58 罪名別 少年法ニ依ル不定期懲役ノ刑期（昭和六年）

罪名	被告人員	長期ニ依ル懲役刑					
	總	一年以内	二年以内	三年以内	五年以内	十年以内	十五年以内
逃走ノ罪	1	—	—	1	—	—	—
放火ノ罪	21	—	—	1	11	9	—
往來ヲ妨害スル罪	3	—	—	2	1	—	—
住居ヲ侵ス罪	1	—	—	—	1	—	—
文書僞造ノ罪	1	—	—	1	—	—	—
猥藝、姦淫ノ罪	6	—	—	—	5	1	—
賭博ニ關スル罪	1	—	—	1	—	—	—
殺人ノ罪	12	—	—	—	6	6	—
傷害ノ罪	13	3	2	3	4	1	—
略取及誘拐ノ罪	1	—	—	1	—	—	—
竊盜ノ罪	480	—	36	346	94	4	—
强盜ノ罪	12	—	—	—	5	7	—
詐欺取財ノ罪	10	—	2	6	2	—	—
恐喝取財ノ罪	7	—	2	4	—	1	—
横領ノ罪	4	—	—	4	—	—	—
贓物ニ關スル罪	1	—	—	1	—	—	—
森林法	1	—	—	—	—	1	—
暴力行爲等處罰規程	2	1	1	—	—	—	—
合計	577	4	43	371	129	30	—

59 選擇刑ニ係ル科刑別

年次	第一審刑法犯有罪被告人中選擇刑ニ係ル總人員	選擇刑		同上百分比例	
		自由刑	財産刑	自由刑	財産刑
昭和六年	15,714	2,164	13,550	13.8	86.2
同五年	15,925	2,186	13,739	13.7	86.3
同四年	14,616	2,033	12,583	13.9	86.1
同三年	13,446	1,898	11,548	14.1	85.9
同二年	14,353	2,174	12,179	15.1	84.9
五年平均	14,811	2,091	12,720	14.1	85.9

60 事實上ノ前科者ト法律上ノ累犯者

年次		第一審刑法犯有罪被告人ニ付事實上ノ犯數			同上百分比例		第一審刑法犯ニ付有期懲役ニ處セラレタル法律上ノ犯數			同上百分比例	
		初犯者	前科者	計	初犯者	前科者	累犯加重ナキモノ	累犯加重	計	累犯加重ナキモノ	累犯加重
昭和六年	男	62,494	30,751	93,245	67.0	33.0	20,772	11,718	32,490	63.9	36.1
	女	4,240	946	5,186	81.8	18.2	813	95	908	89.5	10.5
	計	66,734	31,697	98,431	67.8	32.2	21,585	11,813	33,398	64.6	35.4
同五年	男	60,740	31,140	91,880	66.1	33.9	20,249	11,323	31,572	64.1	35.9
	女	4,574	972	5,546	82.5	17.5	692	87	779	88.8	11.2
	計	65,314	32,112	97,426	67.0	33.0	20,941	11,410	32,351	64.7	35.3
同四年	男	60,192	30,585	90,777	66.3	33.7	17,020	10,810	27,830	61.2	38.8
	女	4,463	1,042	5,505	81.1	18.9	686	89	775	88.5	11.5
	計	64,655	31,627	96,282	67.2	32.8	17,706	10,899	28,605	61.9	38.1
同三年	男	54,628	27,529	82,157	66.5	33.5	16,464	9,650	26,114	63.0	37.0
	女	4,207	984	5,191	81.0	19.0	672	117	789	85.2	14.8
	同	58,835	28,513	87,348	67.4	32.6	17,136	9,767	26,903	63.7	36.3
同二年	男	67,345	31,800	99,145	67.9	32.1	18,342	10,501	28,843	63.6	36.4
	女	5,482	1,153	6,635	82.6	17.4	899	85	984	91.4	8.6
	計	72,827	32,953	105,780	68.8	31.2	19,241	10,586	29,827	64.5	35.5
五年平均	男	61,030	30,361	91,441	66.8	33.2	18,570	10,800	29,370	63.2	36.8
	女	4,593	1,019	5,612	81.8	18.2	752	95	847	88.7	11.3
	計	65,673	31,380	97,053	67.6	32.4	19,322	10,895	30,217	63.9	36.1

備考

前科者ハ本犯以前ニ刑ニ處セラレタルコトアルモノニシテ事實上前科アルモノトシ累犯加重ハ刑法ノ規定ニ依リ刑ヲ加重セラレタル法律上ノ再犯者ノミトス

61 酌量減輕及法律上ノ減輕（第一審刑法犯有罪被告人）

年次	刑法犯有罪被告人員	減刑ノ有無							
		酌量減輕	酌量減輕ナキモノ	同上百分比例		法律上ノ減輕	法律上ノ減輕ナキモノ	同上百分比例	
				酌量減輕	同ナキモノ			法律上ノ減輕	同ナキモノ
昭和六年	98,431	1,205	97,226	1.2	98.8	665	97,766	0.7	99.3
同五年	97,426	1,106	96,320	1.1	98.9	651	96,775	0.7	99.3
同四年	96,282	1,240	95,042	1.3	98.7	769	95,513	0.8	99.2
同三年	87,348	1,107	86,241	1.3	98.7	659	86,689	0.8	99.2
同二年	105,780	1,168	104,612	1.1	98.9	828	104,952	0.8	99.2
五年平均	97,053	1,165	95,838	1.0	99.0	714	96,339	0.8	99.2

62 罪名別 選擇刑、累犯加重及刑ノ減輕ノ百分比例 (昭和六年)

罪名	選擇刑ニ付總數百ニ對スル比例		有期懲役ニ付總數百ニ對スル比例		有罪者ニ付總數百ニ對スル比例		有罪者ニ付總數百ニ對スル比例	
	自由刑	財産刑	累犯加重	累犯加重ナキモノ	酌量減輕	酌量減輕ナキモノ	法律上減輕	法律上減輕ナキモノ
皇室ニ對スル罪	—	—	—	100.0	—	100.0	—	100.0
公務ノ執行ヲ妨害スル罪	11.3	88.7	2.1	97.9	1.1	98.9	0.4	99.6
逃走ノ罪	—	—	50.0	50.0	—	100.0	—	100.0
犯人藏匿及證憑湮滅ノ罪	30.4	69.6	7.1	92.9	—	100.0	—	100.0
騷擾ノ罪	—	—	—	100.0	23.5	76.5	—	100.0
放火ノ罪	—	100.0	4.2	95.8	15.9	84.1	17.5	82.5
失火ノ罪	—	—	—	—	7.5	92.5	—	100.0
溢水及水利ニ關スル罪	42.9	57.1	33.3	66.7	—	100.0	—	100.0
往來ヲ妨害スル罪	3.1	96.9	3.9	96.1	9.1	90.9	2.1	97.9
住居ヲ侵ス罪	18.0	82.0	38.6	61.4	2.3	97.7	0.2	99.8
祕密ヲ侵ス罪	—	—	—	—	—	—	—	—
阿片煙ニ關スル罪	—	—	12.2	87.8	—	100.0	—	100.0
飲料水ニ關スル罪	16.7	83.3	—	100.0	—	100.0	—	100.0
通貨僞造ノ罪	—	—	21.4	78.6	15.4	84.6	5.8	94.2
文書僞造ノ罪	6.0	94.0	10.7	89.3	10.8	89.2	0.3	99.7
有價證券僞造ノ罪	—	—	16.1	83.9	—	100.0	1.1	98.9
印章僞造ノ罪	—	—	10.0	90.0	—	100.0	10.0	90.0
僞證ノ罪	—	—	1.3	98.7	1.3	98.7	1.9	98.1
誣告ノ罪	—	—	10.4	89.6	—	100.0	2.1	97.9
猥褻姦淫及重婚ノ罪	33.3	66.7	13.5	86.5	4.3	95.7	2.1	97.9
賭博及富籤ニ關スル罪	—	—	33.0	67.0	0.1	99.9	0.2	99.8
禮拜所及墳墓ニ關スル罪	7.7	92.3	—	100.0	—	100.0	—	100.0
瀆職ノ罪	—	100.0	1.0	99.0	0.7	99.3	0.7	99.3
殺人ノ罪	—	—	6.3	93.7	23.7	76.3	22.7	77.3
傷害ノ罪	19.5	80.5	13.7	86.3	0.8	99.2	0.3	99.7
過失傷害ノ罪	2.2	97.8	—	—	0.5	99.5	—	100.0
墮胎ノ罪	—	—	2.2	97.8	—	100.0	1.8	98.2
遺棄ノ罪	—	—	5.0	95.0	5.0	95.0	—	100.0
逮捕及監禁ノ罪	—	—	3.7	96.3	3.7	96.3	—	100.0
脅迫ノ罪	26.5	73.5	26.2	73.8	0.3	99.7	0.6	99.4
略取及誘拐ノ罪	—	—	25.2	74.8	6.0	94.0	1.3	98.7
名譽ニ對スル罪	6.9	93.1	22.2	77.8	7.5	92.5	—	100.0
信用及業務ニ對スル罪	55.7	44.3	3.7	96.3	—	100.0	—	100.0
竊盜ノ罪	—	—	50.7	49.3	0.1	99.9	0.1	99.9
强盜ノ罪	—	—	31.4	68.6	31.7	68.3	11.8	88.2
詐欺及恐喝ノ罪	100.0	—	29.4	70.6	0.1	99.9	0.4	99.6
横領ノ罪	7.7	92.3	16.3	83.7	0.2	99.8	0.1	99.9
贓物ニ關スル罪	—	—	19.9	80.1	0.4	99.6	—	100.0
毀棄及隱匿ノ罪	12.4	87.6	9.2	90.8	—	100.0	—	100.0
計	13.8	86.2	35.4	64.6	1.2	98.8	0.7	99.3

63 第一審刑法犯有罪被告人ノ控訴院管轄別犯罪地 (昭和六年)

控訴院管轄別	有罪被告總人員	罪質			同上百分比例		
		國家及公ノ秩序ニ對スル罪	人ニ對スル罪	財産ニ對スル罪	國家及公ノ秩序ニ對スル罪	人ニ對スル罪	財産ニ對スル罪
東京控訴院	36,043	22,115	4,399	9,534	61.4	12.2	26.4
大阪控訴院	24,327	14,468	3,542	6,317	59.5	14.6	25.9
名古屋控訴院	10,172	6,064	1,604	2,504	59.6	15.8	24.6
廣島控訴院	8,883	5,017	1,699	2,167	56.5	19.1	24.4
長崎控訴院	8,903	2,559	2,499	2,845	40.0	28.1	31.9
宮城控訴院	4,851	2,773	987	1,091	57.2	20.3	22.5
札幌控訴院	5,221	3,132	752	1,337	60.0	14.4	25.6
合計	98,405	57,128	15,482	25,795	58.1	15.7	26.2

備考

内地ニ非ラサル犯罪人26人ヲ除外ス

64 第一審刑法犯有罪被告人ノ市街、村落別犯罪地

年次	市街			村落			有罪人員ニ對スル百分比例		前科者ニ對スル百分比例	
	初犯者	前科者	計	初犯者	前科者	計	市街	村落	市街	村落
昭和六年	49,404	23,619	73,023	17,309	8,073	25,382	74.2	25.8	74.5	25.5
同五年	47,538	25,069	72,607	17,761	7,038	24,799	74.5	25.5	78.1	21.9
同四年	46,199	22,378	68,577	18,442	9,240	27,682	71.2	28.8	70.8	29.2
同三年	40,830	19,680	60,510	17,992	8,818	26,810	69.3	30.7	69.1	30.9
同二年	51,398	22,041	73,439	21,416	10,906	32,322	69.4	30.6	66.9	33.1
五年平均	47,074	22,557	69,631	18,584	8,815	27,399	71.7	28.3	71.9	28.1

備考 内地ニ非ラサル犯罪ハ各年之ヲ除ク

65 地方別 犯罪地及人口十萬ニ對スル比例 (刑法犯)

地方裁判所管轄別	昭和六年 有罪被告總人員	昭和六年 總數百ニ對スル比例 市街	昭和六年 總數百ニ對スル比例 村落	昭和六年 人口十萬ニ對スル被告人員	昭和五年 有罪被告總人員	昭和五年 總數百ニ對スル比例 市街	昭和五年 總數百ニ對スル比例 村落	昭和五年 人口十萬ニ對スル被告人員	昭和四年 有罪被告總人員	昭和四年 總數百ニ對スル比例 市街	昭和四年 總數百ニ對スル比例 村落	昭和四年 人口十萬ニ對スル被告人員
東京	19,488	99.1	0.9	348.7	17,231	86.0	14.0	318.6	15,571	97.0	3.0	302.2
横濱	3,651	88.4	11.6	220.1	3,706	83.6	16.4	228.8	3,707	85.8	14.2	247.8
浦和	1,420	56.5	43.5	96.5	1,510	66.8	33.2	103.5	1,402	50.8	49.2	96.2
千葉	1,672	61.8	38.2	112.7	1,608	69.0	31.0	109.4	1,776	60.9	39.1	122.2
水戸	1,486	46.8	53.2	98.9	1,348	65.3	34.7	90.6	1,175	44.6	55.4	80.5
宇都宮	792	58.0	42.0	68.8	908	67.8	32.2	79.5	1,058	61.8	38.2	93.8
前橋	1,168	65.9	34.1	97.4	1,183	70.9	29.1	99.7	1,349	62.9	37.1	114.8
靜岡	2,263	65.2	34.8	124.2	1,989	72.2	27.8	110.6	2,261	57.9	42.1	127.5
甲府	883	30.8	69.2	138.6	917	58.4	41.6	154.8	905	35.0	65.0	147.1
長野	1,531	51.5	48.5	88.3	1,446	49.1	50.9	84.2	1,509	49.1	50.9	89.5
新潟	1,694	47.8	52.2	86.9	1,910	62.4	37.6	98.8	1,706	60.6	39.4	89.2
京都	4,032	88.4	11.6	255.0	3,322	85.5	14.5	213.9	2,300	83.3	16.7	152.6
大阪	8,789	88.3	11.7	241.9	9,679	87.1	12.9	273.4	9,273	82.0	18.0	268.9
神戸	5,260	75.3	24.7	196.0	5,640	78.5	21.5	213.1	6,972	75.2	24.8	269.8
奈良	1,101	55.9	44.1	183.9	1,098	63.8	36.2	184.2	1,272	58.5	41.5	212.0
大津	799	40.9	59.1	114.6	613	56.6	43.4	88.6	627	51.2	48.8	93.3
和歌山	1,631	62.0	38.0	194.4	1,624	69.2	30.8	195.5	1,511	67.7	32.3	184.5
德島	768	59.8	40.2	106.4	821	65.0	35.0	114.6	1,067	49.8	50.2	151.0
高松	993	49.8	50.2	134.4	799	63.8	36.2	109.0	931	51.6	49.0	129.4
高知	954	56.1	43.9	131.7	1,012	54.2	45.8	140.9	733	62.5	37.5	104.5
名古屋	4,909	88.1	11.9	187.7	4,831	84.0	16.0	18[illegible].2	4,849	78.1	21.9	192.8
安濃津	1,377	49.8	50.2	118.0	1,347	62.4	37.6	116.4	1,219	55.1	44.9	106.9
岐阜	1,683	55.5	44.5	141.8	1,653	67.5	32.5	140.3	1,468	59.3	40.7	123.9
福井	739	51.8	48.2	118.8	544	70.6	29.4	88.0	768	55.7	44.3	128.7
金澤	775	57.9	42.1	102.2	702	64.7	35.3	92.8	834	57.3	42.7	110.6
富山	689	60.5	39.5	87.8	874	67.6	32.4	112.2	873	65.3	34.7	113.3
廣島	2,480	73.1	26.9	145.3	2,443	72.2	27.8	144.4	2,423	73.5	26.5	144.0
山口	1,642	70.2	29.8	143.6	1,866	69.0	31.0	164.3	1,603	72.9	27.1	140.6
岡山	2,027	66.3	33.7	156.8	1,911	70.1	29.9	148.8	2,351	64.8	35.2	187.1
鳥取	525	46.3	53.7	100.6	706	61.9	38.1	144.3	705	42.0	58.0	144.7
松江	611	40.8	59.2	82.3	594	47.8	52.2	80.3	667	38.7	61.3	91.5
松山	1,598	57.9	42.1	138.8	1,528	67.9	32.1	133.8	1,823	55.2	44.8	160.1

地方裁判所管轄別	昭和六年 有罪被告總人員	昭和六年 總數百ニ對スル比例 市街	昭和六年 總數百ニ對スル比例 村落	昭和六年 人口十萬ニ對スル被告人員	昭和五年 有罪被告總人員	昭和五年 總數百ニ對スル比例 市街	昭和五年 總數百ニ對スル比例 村落	昭和五年 人口十萬ニ對スル被告人員	昭和四年 有罪被告總人員	昭和四年 總數百ニ對スル比例 市街	昭和四年 總數百ニ對スル比例 村落	昭和四年 人口十萬ニ對スル被告人員
長崎	1,089	59.0	41.0	87.3	1,225	71.5	28.5	99.3	1,216	53.9	46.1	102.4
佐賀	600	47.3	52.7	86.6	527	62.6	37.4	76.2	496	38.3	61.7	71.5
福岡	3,206	71.6	28.4	124.7	3,960	71.7	28.3	156.7	4,018	72.8	27.2	167.6
大分	951	62.9	37.1	99.9	775	62.5	37.5	81.9	999	62.0	38.0	103.9
熊本	931	62.1	37.9	68.2	1,110	62.0	38.0	82.0	869	54.0	46.0	64.4
鹿兒島	1,127	53.8	46.2	71.6	827	58.2	41.8	53.1	860	55.2	44.8	56.6
宮崎	707	58.1	41.9	91.3	706	62.9	37.1	92.8	744	64.5	35.5	102.6
那覇	292	46.9	53.1	55.2	227	49.8	50.2	39.3	230	39.6	60.4	42.1
仙臺	648	60.0	40.0	55.8	762	67.5	32.5	66.7	692	62.7	37.3	62.1
福島	1,109	54.9	45.1	72.9	1,430	70.8	29.2	94.8	1,338	59.9	40.1	89.1
山形	506	55.7	44.3	46.4	530	60.9	39.1	49.1	440	65.9	34.1	40.9
盛岡	608	39.1	60.9	61.4	714	55.2	44.8	73.2	750	47.1	52.9	79.1
秋田	1,210	55.6	44.4	121.3	896	65.8	34.2	90.7	861	52.5	47.5	88.9
青森	770	51.2	48.8	86.2	753	69.9	30.1	85.6	861	46.5	53.5	100.0
札幌	1,657	76.4	23.6	114.0	1,645	76.4	23.6	146.1	1,701	72.3	27.7	145.0
函館	643	80.1	19.9	132.2	726	74.1	25.9	152.5	611	72.0	28.0	143.2
旭川	901	53.7	46.3	139.9	1,013	54.6	45.4	160.7	981	48.6	51.4	208.5
釧路	909	54.6	45.4	153.5	1,042	51.1	48.9	179.7	907	47.1	52.9	165.9
樺太	1,111	74.3	25.7	366.5	1,115	70.1	29.9	377.7	997	70.8	29.2	450.6
計	98,405	74.2	25.8	149.8	97,406	74.5	25.5	150.4	95,259	71.2	28.8	152.4

備考 人口ハ帝國統計年鑑ニ依ル(第3表參照) 內地ニ非ラサル犯罪ハ各年之ヲ除ク

66 第一審刑法犯有罪被告人ノ犯罪月別

年次	有罪人員	一月	二月	三月	四月	五月	六月	七月	八月	九月	十月	十一月	十二月
昭和六年	98,392	13,427	11,610	9,178	8,013	7,708	7,002	6,593	6,358	5,972	7,018	7,490	8,023
同五年	97,415	14,127	10,291	9,474	8,033	7,305	6,832	6,588	6,022	6,303	6,625	7,061	8,754
同四年	96,265	11,973	11,774	8,758	7,556	6,876	6,120	6,437	7,041	7,311	7,165	7,384	7,870
同三年	87,325	10,726	10,941	8,503	7,634	6,793	5,622	5,687	5,842	5,691	6,395	6,228	7,263
同二年	105,769	14,796	12,163	10,882	8,655	7,924	7,156	6,954	7,048	6,756	7,354	7,351	8,730
五年平均	97,033	13,010	11,356	9,359	7,978	7,321	6,546	6,452	6,462	6,407	6,911	7,103	8,128

備考 犯罪ノ月不詳ハ各年之ヲ除ク

67 罪名別 犯罪時季別百分比例

罪名	昭和六年 有罪被告總人員	昭和六年 總數百ニ對スル比例 春季	夏季	秋季	冬季	昭和五年 有罪被告總人員	昭和五年 總數百 對スル比例 春季	夏季	秋季	冬季	昭和四年 有罪被告總人員	昭和四年 總數百ニ對スル比例 春季	夏季	秋季	冬季
皇室ニ對スル罪	3	33.3	—	—	66.7	5	60.0	40.0	—	—	17	76.4	5.9	11.8	5.9
公務ノ執行ヲ妨害スル罪	265	15.5	29.1	24.9	30.5	178	29.2	31.5	16.8	22.5	171	24.0	32.7	12.3	31.0
逃走ノ罪	24	25.0	50.0	16.7	8.3	31	19.4	35.5	29.0	16.1	27	14.8	48.2	22.2	14.8
犯人藏匿及證拠湮滅ノ罪	46	19.6	13.0	28.3	39.1	52	17.3	28.8	32.7	21.2	45	20.0	33.3	24.5	22.2
騷擾ノ罪	357	41.5	7.3	37.8	13.4	145	—	—	79.3	20.7	419	27.4	14.3	4.1	54.2
放火ノ罪	825	30.4	22.5	20.4	26.7	609	25.9	22.3	24.5	27.3	514	28.6	20.8	21.8	28.8
失火ノ罪	2,186	42.4	14.6	15.4	27.6	2,248	36.3	14.6	19.9	29.2	2,652	34.0	17.5	17.5	31.0
溢水及水利ニ關スル罪	8	25.0	62.5	—	12.5	19	10.5	63.2	10.5	15.8	27	—	70.4	14.8	14.8
往來ヲ妨害スル罪	187	21.4	24.1	28.9	25.6	135	31.9	20.7	26.7	20.7	133	31.6	20.3	26.3	21.8
住居ヲ侵ス罪	1,293	23.2	35.7	21.9	19.2	1.409	22.8	40.2	24.6	12.4	1,171	19.8	39.6	24.4	16.2
祕密ヲ侵ス罪	—	—	—	—	—	2	50.0	50.0	—	—	4	100.0	—	—	—
阿片煙ニ關スル罪	41	36.5	4.9	29.3	29.3	33	18.2	42.4	12.1	27.3	27	40.8	18.5	18.5	22.2
飲料水ニ關スル罪	15	6.7	33.3	33.3	26.7	11	27.2	27.3	36.4	9.1	9	33.4	22.2	11.1	33.3
通貨僞造ノ罪	52	9.6	34.6	32.7	23.1	32	25.0	34.4	21.9	18.7	54	14.8	29.6	33.4	22.2
文書僞造ノ罪	757	24.3	23.8	21.4	30.5	698	28.5	25.6	24.8	21.1	620	30.7	20.8	25.8	22.7
有價證券僞造ノ罪	361	28.8	26.0	20.2	25.0	317	27.8	23.3	24.6	24.3	299	24.1	23.1	26.1	26.7
印章僞造ノ罪	10	30.0	20.0	20.0	30.0	20	15.0	35.0	35.0	15.0	13	15.4	15.4	15.4	53.8
僞證ノ罪	157	20.4	22.3	40.1	17.2	161	32.9	12.4	31.7	23.0	153	28.1	19.6	30.1	22.2
誣告ノ罪	48	18.8	35.4	14.6	31.2	27	18.5	29.6	18.5	33.4	35	42.9	25.7	14.3	17.1
猥褻姦淫及重婚ノ罪	987	22.8	29.1	23.9	24.2	831	28.8	26.9	24.8	19.5	635	22.5	26.0	26.1	25.4
賭博及富籤ニ關スル罪	48,977	24.1	14.9	17.4	43.6	49,689	25.0	13.8	17.6	43.6	53,117	23.0	16.3	21.4	39.3
禮拜所及墳墓ニ關スル罪	75	29.4	24.0	25.3	21.3	65	33.8	23.1	27.7	15.4	53	30.2	17.0	20.7	32.1
瀆職ノ罪	441	24.7	32.7	15.9	26.7	363	26.4	19.0	19.3	35.3	401	26.7	23.5	23.4	26.4
殺人ノ罪	875	26.5	29.6	22.9	21.0	754	24.3	30.1	21.9	23.7	573	28.4	25.3	23.6	22.7
傷害ノ罪	8,484	25.1	30.0	24.8	20.1	8,527	29.9	29.6	20.7	19.8	7,648	25.4	29.8	25.9	18.9
過失傷害ノ罪	5,089	25.6	28.7	24.5	21.2	4,754	20.9	26.6	26.6	25.9	4,481	24.5	29.1	27.0	19.4
墮胎ノ罪	223	29.1	28.3	20.2	22.4	178	42.7	25.3	15.2	16.8	170	34.1	19.4	25.3	21.2
遺棄ノ罪	20	15.0	20.0	45.0	20.0	16	31.3	25.0	12.5	31.2	13	15.4	—	53.8	30.8
逮捕及監禁ノ罪	27	59.3	22.2	14.8	3.7	16	37.5	12.5	12.5	37.5	46	28.3	26.1	28.2	17.4
脅迫ノ罪	342	21.9	31.8	22.5	24.3	340	25.9	27.9	23.2	23.0	374	24.0	25.4	21.2	29.4
略取及誘拐ノ罪	151	25.8	31.1	24.5	18.6	167	22.2	20.9	34.7	22.2	140	16.4	20.7	32.9	30.0
名譽ニ對スル罪	173	17.9	26.0	30.7	25.4	175	15.4	30.9	22.3	31.4	182	24.2	20.9	36.8	18.1
信用及業務ニ對スル罪	103	23.3	19.4	20.4	36.9	70	64.3	15.7	15.7	4.3	51	25.5	5.9	39.2	29.4
竊盜ノ罪	16,313	26.1	23.4	25.5	25.0	16,508	24.6	26.8	24.6	24.0	13,957	24.7	23.3	25.0	27.0
强盜ノ罪	713	22.7	25.0	25.8	26.5	747	25.7	23.7	21.7	28.9	674	25.5	22.1	19.3	29.1
詐欺及恐喝ノ罪	5,826	26.2	25.7	24.6	23.5	5,497	23.8	23.1	22.8	30.3	4,819	23.3	25.0	23.5	28.2
横領ノ罪	2,251	27.1	23.6	23.2	26.1	2,016	27.1	26.4	21.6	24.9	2,023	23.7	25.6	23.1	27.6
贓物ニ關スル罪	537	29.4	18.4	20.3	31.9	452	25.9	21.2	24.3	28.6	436	30.3	21.6	22.0	26.1
毀棄及隱匿ノ罪	150	23.3	36.0	18.7	22.0	118	33.0	29.7	21.2	16.1	122	25.4	30.3	17.2	27.1
計	98,392	25.3	20.3	20.8	33.6	97,415	25.5	19.9	20.5	34.1	96,265	24.1	20.4	22.7	32.8

備考 犯罪ノ月不詳ハ各年之ヲ除ク
(春季)三月乃至五月 夏季 六月乃至八月(秋季)九月乃至十一月(冬季)十二月乃至二月

68 第一審刑法犯有罪被告人ノ年齡別

年次	有罪總人員	二十年未滿 十六年未滿	十八年未滿	二十年未滿	計	二十五年未滿	三十年未滿	四十年未滿	五十年未滿	六十年未滿	七十年未滿	七十年以上
昭和六年	98,382	91	565	2,098	2,754	14,802	18,656	32,080	18,369	8,925	2,354	442
同五年	97,423	110	602	2,181	2,893	14,682	18,080	30,699	19,592	8,762	2,343	372
同四年	96,269	125	762	2,087	2,974	13,618	17,196	31,389	19,305	8,961	2,467	359
同三年	87,323	85	648	1,958	2,691	10,819	19,072	28,713	15,691	7,608	2,323	406
同二年	105,738	144	705	2,308	3,157	14,285	21,287	33,442	20,545	9,554	2,917	551
五年平均	97,027	111	656	2,127	2,994	13,641	18,858	31,265	18,700	8,762	2,481	426

備考 年齡不詳ハ各年之ヲ除ク

69 第一審刑法犯有罪被告人中未成年者總人員

年次	未成年者總人員	性別 男	女	初犯、前科別 初犯者	前科者	百分比例 男	女	初犯者	前科者
昭和六年	2,754	2,657	97	2,556	198	96.5	3.5	92.8	7.2
同五年	2,893	2,798	95	2,585	308	96.7	3.3	89.4	10.6
同四年	2,974	2,862	112	2,625	349	96.2	3.8	88.3	11.7
同三年	2,691	2,590	101	2,309	382	96.2	3.8	85.8	14.2
同二年	3,157	3,021	136	2,838	319	95.7	4.3	89.9	10.1
五年平均	2,894	2,786	108	2,583	311	96.3	3.7	89.2	10.8

70 第一審刑法犯有罪被告人中未成年者ノ罪名

年次	有罪總人員	騷擾	放火	住居侵入	猥褻	賭博	殺人	傷害	過失傷害	墮胎	竊盜	强盜	詐欺恐喝	横領	其他
昭和六年	2,754	17	70	74	38	304	69	242	215	10	1,279	115	120	51	150
同五年	2,893	3	53	104	26	304	49	295	282	11	1,331	128	128	47	132
同四年	2,974	15	55	67	39	346	34	309	327	14	1,283	124	112	48	201
同三年	2,691	26	47	67	19	320	49	254	227	23	1,283	95	103	49	129
同二年	3,157	39	56	74	29	570	70	323	195	29	1,322	111	140	49	150
五年平均	2,894	20	56	77	30	369	54	285	249	17	1,300	115	121	49	152

71 罪名別 犯罪年齢別百分比例

罪名	昭和六年 有罪被告人總員	總數百ニ對スル比例 未成年者	壯年者	高年者	老年者	昭和五年 有罪被告人總員	總數百ニ對スル比例 未成年者	壯年者	高年者	老年者	昭和四年 有罪被告人總員	總數百ニ對スル比例 未成年者	壯年者	高年者	老年者
皇室ニ對スル罪	3	—	100.0	—	—	5	20.0	80.0	—	—	17	—	70.6	29.4	—
公務執行ヲ妨害スル罪	265	2.3	71.2	24.2	2.3	178	2.3	61.2	30.9	5.6	171	2.4	64.3	29.8	3.5
逃走ノ罪	24	4.2	79.1	16.7	—	31	9.7	83.9	6.4	—	27	29.6	59.3	11.1	—
犯人藏匿及證憑湮滅ノ罪	46	—	90.2	3.3	6.5	5[illegible]	—	51.9	42.3	5.8	45	2.[illegible]	66.7	31.1	—
騷擾ノ罪	357	4.8	93.4	1.5	0.3	145	2.1	77.9	19.3	0.7	419	3.6	80.4	16.0	—
放火ノ罪	825	8.5	54.5	30.8	6.2	609	8.7	53.0	31.4	6.9	515	10.7	53.4	30.3	5.6
失火ノ罪	2,186	3.2	50.9	36.6	9.3	2,248	2.3	49.9	37.8	10.0	2,653	3.9	48.4	38.9	8.8
溢水及水利ニ關スル罪	8	—	12.5	75.0	12.5	19	—	47.4	47.4	5.2	27	—	63.0	33.3	3.7
往來ヲ妨害スル罪	187	12.8	71.7	15.0	0.5	135	14.1	68.1	16.3	1.5	133	21.1	60.9	17.3	0.7
住居ヲ侵スル罪	1,293	5.7	76.6	16.5	1.2	1,411	7.4	76.2	15.6	0.8	1,171	5.7	77.4	16.1	0.8
祕密ヲ侵スル罪	—	—	—	—	—	2	—	50.0	50.0	—	4	—	75.0	25.0	—
阿片煙ニ關スル罪	41	—	61.0	34.1	4.9	33	—	48.5	45.4	6.1	27	—	59.3	37.0	3.7
飲料水ニ關スル罪	15	6.7	53.3	33.3	6.7	11	—	72.7	9.1	18.2	9	—	44.5	44.4	11.1
通貨僞造ノ罪	52	—	65.4	23.1	11.5	32	3.1	75.0	15.6	6.3	54	3.7	64.8	29.6	1.9
文書僞造ノ罪	757	2.0	52.6	39.2	6.2	698	2.4	51.0	42.1	4.5	621	2.7	51.5	41.1	4.7
有價證券僞造ノ罪	361	1.1	58.4	38.8	1.7	317	2.2	59.3	37.2	1.3	299	2.3	59.2	36.1	2.4
印章僞造ノ罪	10	—	70.0	20.0	10.0	20	—	70.0	30.0	—	13	—	84.6	15.4	—
僞證ノ罪	157	1.9	35.7	52.8	9.6	161	—	37.3	50.9	11.8	153	0.7	32.0	49.7	17.6
誣告ノ罪	48	2.1	49.9	43.8	4.2	27	—	44.4	51.9	3.7	35	—	54.3	42.9	2.8
猥褻姦淫及重婚ノ罪	986	3.9	69.9	23.8	2.4	831	3.1	70.3	23.6	3.0	637	6.1	69.9	21.0	3.0
賭博及富籤ニ關スル罪	48,956	0.6	60.4	35.3	3.7	49,690	0.6	59.4	36.7	3.3	53,113	0.6	59.0	36.9	3.5
祭祀所及墳墓ニ關スル罪	76	1.3	51.3	39.5	7.9	65	4.6	55.4	33.8	6.2	53	5.7	60.4	24.5	9.4
瀆職ノ罪	442	—	36.0	57.4	6.6	364	0.3	44.2	50.0	5.5	401	—	37.7	57.3	5.0
殺人ノ罪	875	7.9	65.2	22.2	4.7	754	6.5	65.8	22.9	4.8	573	5.9	66.0	23.6	4.5
傷害ノ罪	8,486	2.9	75.0	20.9	1.2	8,526	3.5	72.8	22.3	1.4	7,646	4.1	74.4	20.3	1.2
過失傷害ノ罪	5,084	4.2	91.3	4.2	0.3	4,754	6.0	88.8	5.0	0.2	4,479	7.3	87.6	4.8	0.3
墮胎ノ罪	223	4.5	47.0	36.8	11.7	178	6.2	42.7	36.0	15.1	170	8.2	47.1	28.2	16.5
遺棄ノ罪	20	—	60.0	40.0	—	16	—	81.3	18.7	—	13	7.7	84.6	7.7	—
逮捕及監禁ノ罪	27	11.1	55.6	33.3	—	16	—	75.0	18.7	6.3	46	4.3	60.9	32.6	2.2
脅迫ノ罪	341	2.1	66.0	29.0	2.9	340	3.8	64.1	24.7	7.4	334	3.3	61.7	30.2	4.8
略取及誘拐ノ罪	151	1.3	79.5	19.2	—	167	3.0	76.0	19.8	1.2	140	3.6	77.8	18.6	—
名譽ニ關スル罪	173	—	59.5	37.6	2.9	175	0.6	54.8	40.0	4.6	182	—	51.7	43.9	4.4
信用及業務ニ關スル罪	103	1.0	77.6	20.4	1.0	70	2.8	72.9	20.0	4.3	51	—	80.4	17.6	2.0
竊盜ノ罪	16,317	7.8	75.8	15.1	1.3	16,508	8.1	72.3	18.1	1.5	13,959	9.2	74.6	14.8	1.4
强盜ノ罪	713	16.1	74.3	9.0	0.6	748	17.1	74.1	7.3	1.5	676	18.4	72.6	8.1	0.9
詐欺及恐喝ノ罪	5,829	2.1	69.2	26.9	1.8	5,[illegible]97	2.8	71.1	24.9	1.7	4,820	2.3	70.8	24.9	2.0
横領ノ罪	2,258	2.3	67.0	28.5	2.2	2,020	2.3	65.6	30.2	1.9	2,024	2.4	67.3	28.1	2.2
贓物ニ關スル罪	537	1.5	63.8	33.0	1.7	452	0.7	65.0	31.2	3.1	436	1.2	57.3	38.3	3.2
毀棄及隱匿ノ罪	150	2.7	66.0	29.3	2.0	118	0.8	61.0	31.4	6.8	123	0.8	64.2	30.9	4.1
計	98,382	2.8	66.7	27.7	2.8	97,423	3.0	65.1	29.1	2.8	96,269	3.1	64.6	29.4	2.9

備考 年齢不詳ハ各年之ヲ除ク

未成年者（二十年未滿）壯年者（二十年以上四十年未滿）高年者（四十年以上六十年未滿）老年者（六十年以上）

72 第一審刑法犯有罪被告人ノ職業別

年次	有罪總人員	犯時ノ職業 農業	水產業	鑛業	工業	商業	交通業	公務自由業	其他ノ有業者	家事使用人	無職業
昭和六年	98,353	10,929	1,466	654	16,347	18,112	9,062	3,052	6,606	617	31,508
同五年	97,398	15,315	1,870	1,356	17,581	16,741	10,873	3,056	7,732	193	22,681
同四年	96,258	14,424	1,950	1,609	18,759	16,286	10,969	2,792	7,843	219	21,407
同三年	87,333	13,316	1,950	1,608	19,679	15,795	8,781	2,229	8,226	179	15,570
同二年	105,761	17,313	2,537	1,559	24,128	20,159	10,066	2,079	10,884	291	16,745
五年平均	97,021	14,259	1,955	1,357	19,299	17,419	9,950	2,642	8,258	300	21,582

備考

1. 職業不詳ハ各年之ヲ除ク
2. 職業ノ分類ハ大正九年內閣調合第一號ノ中分類ニ依ル

73 第一審刑法犯有罪被告人ノ職業上ノ地位

年次	有罪總人員	職業上ノ地位 主業者	補助者	家族者	同上百分比例 主業者	補助者	家族者
昭和六年	98,353	80,794	3,536	14,023	82.1	3.7	14.2
同五年	97,398	81,938	3,939	11,521	84.2	4.0	11.8
同四年	96,258	80,847	3,679	11,732	84.0	3.8	12.2
同三年	87,333	75,667	3,451	8,215	86.6	4.0	9.4
同二年	105,761	93,210	4,017	8,534	88.1	3.8	8.1
五年平均	97,021	82,491	3,725	10,805	85.0	3.9	11.1

備考

1. 職業不詳ハ各年之ヲ除ク
2. 主業者ハ業務ノ主宰者又ハ獨立シテ業務ニ從事スル者トス
3. 補助者ハ主業者ノ業務ヲ補助スル者トス
4. 家族者ハ業務者又ハ無職者ノ家族者ニシテ職業ヲ有セサル者トス
5. 無職業ノ家長者ハ統計上主業者ノ項ニ合算ス

74 罪名別 有罪被告人ノ職業別百分比例

罪名	昭和六年 有罪被告人總員	總數百ニ對スル比例 農業水産業	鑛業工業	商業交通業	公務自由業	其他ノ有業者	無職業	昭和五年 有罪被告人總員	總數百ニ對スル比例 農業水産業	鑛業工業	商業交通業	公務自由業	其他ノ有業者	無職業	昭和四年 有罪被告人總員	總數百ニ對スル比例 農業水産業	鑛業工業	商業交通業	公務自由業	其他ノ有業者	無職業
皇室ニ對スル罪	3	33.3	—	—	—	—	66.7	5	—	40.0	40.0	20.0	—	—	17	11.8	17.6	29.4	17.6	—	23.6
公務ノ執行ヲ妨害スル罪	262	28.2	26.0	16.8	7.6	11.1	10.3	178	45.0	16.3	21.3	5.6	2.2	9.6	171	31.0	28.1	24.0	2.9	[illegible]	7.6
逃走ノ罪	24	8.3	8.3	—	—	4.2	79.2	31	3.2	12.9	6.5	—	—	77.4	27	3.7	11.1	3.7	—	3.7	77.8
犯人藏匿及證據湮滅ノ罪	46	15.2	28.3	30.5	6.5	4.3	15.2	52	19.2	26.9	38.5	3.9	9.6	1.9	45	20.0	26.7	28.9	13.3	2.2	8.9
職權ノ罪	357	50.5	37.3	6.7	0.8	2.2	2.5	145	82.8	2.1	10.3	2.7	0.7	1.4	419	34.1	32.7	26.5	1.9	4.1	0.7
放火ノ罪	823	24.3	23.0	24.7	2.7	8.3	17.0	609	23.7	26.9	24.5	2.6	6.9	15.4	515	26.4	21.9	20.2	7.6	7.0	16.9
失火ノ罪	2,179	48.4	16.6	12.5	1.9	7.4	13.2	2,245	49.5	15.7	12.6	3.1	6.2	12.9	2,653	50.0	16.3	11.5	2.7	7.5	12.0
溢水及水利ニ關スル罪	8	87.5	12.5	—	—	—	—	19	57.9	31.6	5.2	—	5.3	—	27	66.7	14.8	3.7	—	14.8	—
往來ヲ妨害スル罪	187	23.0	14.4	53.5	0.5	4.3	4.3	135	29.6	7.4	50.4	4.5	2.2	5.9	133	30.8	6.0	54.1	—	3.8	5.3
住居ヲ侵ス罪	1,292	36.5	20.9	15.7	1.7	8.0	17.2	1,411	39.5	21.0	13.4	3.0	9.3	13.8	1,171	40.0	19.9	13.7	3.0	9.6	13.8
祕密ヲ侵ス罪	—	—	—	—	—	—	—	2	—	50.0	—	—	—	50.0	4	75.0	—	25.0	—	—	—
阿片煙ニ關スル罪	41	—	24.4	48.8	—	2.4	24.4	33	—	27.3	54.5	15.2	—	3.0	27	—	22.2	66.7	—	—	11.1
飲料水ニ關スル罪	15	80.0	13.3	6.7	—	—	—	11	63.6	9.1	18.2	—	—	9.1	9	44.4	44.4	—	—	—	11.2
通貨僞造ノ罪	52	17.3	19.2	21.2	—	3.8	38.5	32	12.5	18.8	25.0	3.1	6.2	34.4	54	37.0	11.1	27.8	3.7	5.6	14.8
文書僞造ノ罪	756	26.6	13.2	24.5	14.7	2.5	18.5	698	25.8	10.6	30.1	14.3	2.9	16.3	621	24.6	12.0	26.9	15.3	4.0	17.2
有價證券僞造ノ罪	359	6.7	14.5	37.9	7.0	1.9	32.0	31	5.0	14.2	42.0	10.7	1.9	26.2	299	7.7	12.4	44.5	6.0	2.3	27.1
印章僞造ノ罪	10	20.0	20.0	10.0	30.0	—	20.0	20	20.0	10.0	40.0	20.0	5.0	5.0	18	22.0	15.4	30.8	15.4	—	15.4
僞證ノ罪	157	33.1	19.1	27.4	7.0	3.8	9.6	161	41.0	18.0	20.5	7.4	4.4	8.7	153	37.3	17.0	28.1	7.2	1.9	8.5
誣告ノ罪	48	47.9	16.7	14.6	4.2	6.2	10.4	27	44.5	3.7	25.9	7.4	7.4	11.1	35	45.7	14.3	25.6	8.6	2.9	2.9
猥褻姦淫及重婚ノ罪	977	8.4	19.8	30.0	8.5	5.5	27.8	831	12.3	16.2	27.3	15.4	2.9	25.9	637	9.4	18.4	21.9	16.0	7.4	26.9
賭博及富籤ニ關スル罪	48,968	11.9	19.6	30.2	2.5	9.1	26.7	49,668	18.5	23.5	30.8	2.1	10.4	14.7	53,099	18.6	23.8	31.4	2.2	9.7	14.3
禮拜所及墳墓ニ關スル罪	76	40.8	23.7	6.6	5.3	10.5	13.1	65	61.5	4.7	15.4	1.5	9.2	7.7	53	58.4	9.5	11.3	—	11.3	9.5
瀆職ノ罪	442	13.4	27.8	21.0	31.9	—	5.9	364	11.8	27.8	22.5	30.5	0.3	7.1	401	37.4	14.2	17.2	26.7	1.0	3.5
殺人ノ罪	875	24.7	23.1	17.0	3.0	7.8	24.4	754	27.8	23.2	19.0	2.9	10.1	17.0	573	25.8	25.1	17.3	6.3	7.3	18.2
傷害ノ罪	8,481	21.3	28.0	26.0	2.6	10.2	11.9	8,527	34.0	16.1	26.4	5.0	8.7	9.8	7,648	22.6	33.4	23.8	2.5	10.3	7.4
過失傷害ノ罪	5,087	1.7	2.3	93.4	0.4	1.0	1.2	4,754	1.9	2.6	92.4	1.3	0.8	1.0	4,481	1.9	2.8	92.4	1.0	1.3	0.6
墮胎ノ罪	223	38.1	6.7	20.2	9.4	3.6	22.0	178	39.3	6.8	14.6	15.2	5.6	18.5	170	40.0	3.5	9.4	19.4	5.9	21.8
遺棄ノ罪	20	15.0	25.0	20.0	—	5.0	35.0	16	18.8	12.5	18.8	6.2	—	43.7	13	30.8	15.4	—	7.6	23.1	23.1
逮捕及監禁ノ罪	27	33.3	37.1	11.1	7.4	7.4	3.7	16	25.0	12.5	31.3	25.0	—	6.2	46	30.4	34.8	17.4	—	2.2	15.2
脅迫ノ罪	341	22.9	20.2	22.6	10.3	6.7	17.3	341	28.4	20.8	14.1	9.4	13.8	13.5	334	28.7	25.1	20.1	6.9	9.3	9.9
略取及誘拐ノ罪	151	5.3	10.6	27.8	5.3	13.9	37.1	167	7.2	13.2	28.1	6.6	6.6	38.3	140	3.6	17.0	22.9	2.9	8.6	45.0
名譽ニ對スル罪	171	12.3	11.7	10.0	57.9	2.3	5.8	174	18.4	9.8	10.3	56.9	0.6	4.0	182	16.5	6.6	13.2	58.2	—	5.5
信用及業務ニ對スル罪	103	29.1	17.5	25.2	13.6	3.9	10.7	70	37.2	30.0	11.4	11.4	—	10.0	51	43.1	19.6	13.7	11.8	2.0	9.8
竊盜ノ罪	16,316	4.6	10.2	8.3	0.7	5.0	1.2	16,507	7.8	17.0	10.4	1.2	6.1	57.5	13,959	5.3	16.1	9.5	1.1	6.6	61.4
强盜ノ罪	710	7.7	16.1	10.3	3.7	3.2	59.0	748	8.1	22.7	11.8	2.3	4.8	50.3	676	6.1	21.6	9.5	3.5	31.9	27.4
詐欺及恐喝ノ罪	5,828	10.1	13.5	21.0	7.4	3.9	44.1	5,497	7.6	14.4	21.7	7.2	4.7	44.4	4,819	9.2	12.6	16.0	7.7	4.1	50.4
横領ノ罪	2,251	10.1	12.0	21.8	14.6	3.4	38.1	2,020	8.6	15.3	31.7	7.5	4.6	32.3	2,024	13.1	15.5	32.7	5.9	5.2	27.6
贓物ニ關スル罪	538	2.2	15.2	47.4	0.5	7.2	27.5	452	3.3	16.4	54.0	5.7	3.3	17.3	436	7.1	16.3	28.0	1.6	4.1	42.9
毀棄及隱匿ノ罪	149	32.2	27.5	18.1	2.7	6.7	12.8	118	28.0	16.9	13.6	7.6	6.8	27.1	123	33.3	24.4	17.9	4.7	8.9	10.8
計	98,353	12.6	17.3	27.6	3.1	7.4	32.0	97,398	17.6	19.5	28.4	3.1	8.1	23.3	96,258	17.0	21.2	28.3	2.9	8.4	22.2

備考 職業別不詳ハ各年之ヲ除ク

75 第一審刑法犯有罪被告人ノ教育程度

年次	有罪總人員	犯時ノ職業程度 高等教育ヲ受ケタル者	中等教育ヲ受ケタル者	普通教育ヲ受ケタル者	普通教育ヲ受ケス 讀ミ書キヲ爲シ得	讀ミ書キヲ爲シ得ス	同上百分比例 高等	中等	普通	普通教育ヲ受ケス 讀ミ書キヲ爲シ得	讀ミ書キヲ爲シ得ス
昭和六年	98,322	273	1,737	72,312	18,630	5,320	0.3	1.8	73.5	19.0	5.4
同五年	97,367	258	1,571	66,467	23,282	5,789	0.3	1.6	64.3	23.9	9.9
同四年	96,119	237	1,391	65,067	23,350	6,074	0.2	1.5	67.7	24.3	6.3
同三年	87,124	210	1,491	54,897	25,146	5,380	0.2	1.7	63.0	28.9	6.2
同二年	105,498	207	1,581	63,573	32,738	7,399	0.2	1.5	60.3	31.0	7.0
五年平均	96,886	237	1,554	64,463	24,639	5,993	0.2	1.6	65.8	25.4	7.0

備考 教育程度不詳ハ各年之ヲ除ク

76 第一審刑法犯有罪被告人中未成年者ノ教育程度

年次		有罪總人員	犯時ノ教育程度 高等教育ヲ受ケタル者	中等教育ヲ受ケタル者	普通教育ヲ受ケタル者	普通教育ヲ受ケス 讀ミ書キヲ爲シ得	讀ミ書キヲ爲シ得ス	同上百分比例 高等	中等	普通	普通教育ヲ受ケス 讀ミ書キヲ爲シ得	讀ミ書キヲ爲シ得ス
昭和六年	男	2,655	1	49	2,138	418	49	0.0	1.8	80.5	15.8	1.9
	女	97	—	1	71	18	7	—	1.0	73.2	18.6	7.2
	計	2,752	1	50	2,209	436	56	0.0	1.8	80.3	15.9	2.0
同五年	男	2,798	—	40	2,223	483	52	—	1.4	79.4	17.3	1.9
	女	95	—	3	73	15	4	—	3.2	76.8	15.8	4.2
	計	2,893	—	43	2,296	498	56	—	1.5	79.4	17.2	1.9
同四年	男	2,861	1	28	2,201	563	68	0.0	1.0	76.9	19.7	2.4
	女	112	—	3	81	25	3	—	2.7	72.3	22.3	2.7
	計	2,973	1	31	2,282	588	71	0.0	1.0	76.8	19.8	2.4
同三年	男	2,589	—	35	1,931	565	58	—	1.4	74.6	21.8	2.2
	女	101	—	—	71	21	9	—	—	70.3	20.8	8.9
	計	2,690	—	35	2,002	586	67	—	1.3	74.5	21.7	2.5
同二年	男	3,020	—	42	2,288	638	52	—	1.4	75.8	21.1	1.7
	女	136	—	5	82	45	4	—	3.7	60.3	33.1	2.9
	計	3,156	—	47	2,370	683	56	—	1.5	75.1	21.6	1.8
五年平均	男	2,785	—	39	2,156	534	56	—	1.4	77.4	19.2	2.0
	女	108	—	2	76	25	5	—	1.9	70.4	23.1	4.6
	計	2,893	—	41	2,232	559	61	—	1.4	77.2	19.3	2.1

備考

教育程度不詳ハ各年之ヲ除ク

77 罪名別教育程度ノ百分比例

罪名	昭和六年 有罪被告總人員	總數百ニ對スル比例 高等教育ヲ受ク	中等教育ヲ受ク	普通教育ヲ受ク	普通教育ヲ受ケス 讀ミ書キヲ爲シ得	讀ミ書キヲ爲シ得ス	昭和五年 有罪被告總人員	總數百ニ對スル比例 高等教育ヲ受ク	中等教育ヲ受ク	普通教育ヲ受ク	普通教育ヲ受ケス 讀ミ書キヲ爲シ得	讀ミ書キヲ爲シ得ス	昭和四年 有罪被告總人員	總數百ニ對スル比例 高等教育ヲ受ク	中等教育ヲ受ク	普通教育ヲ受ク	普通教育ヲ受ケス 讀ミ書キヲ爲シ得	讀ミ書キヲ爲シ得ス
皇室ニ對スル罪	3	—	33.3	66.7	—	—	5	—	20.0	80.0	—	—	17	—	17.6	64.8	17.6	—
公務ノ執行ヲ妨害スル罪	262	1.5	3.8	76.0	14.5	4.2	178	—	6.7	70.2	19.7	3.4	171	—	1.8	64.3	25.7	8.2
逃走ノ罪	24	—	4.2	66.7	25.0	4.1	31	—	3.2	58.1	35.5	3.2	27	—	—	70.4	22.2	7.4
犯人藏匿及證憑湮滅ノ罪	44	—	6.8	63.7	25.0	4.5	52	1.9	5.8	67.3	25.0	—	45	11.1	4.5	66.7	13.3	4.4
騷擾ノ罪	357	0.3	0.8	73.4	19.1	6.4	145	—	—	83.5	11.0	5.5	419	0.5	6.7	69.9	17.2	5.7
放火ノ罪	825	0.1	1.0	69.9	21.0	8.0	609	0.2	2.0	60.7	26.8	10.3	514	—	1.9	56.0	30.0	12.1
失火ノ罪	2,183	0.0	1.6	64.1	21.2	13.1	2,243	0.2	1.7	61.5	22.4	14.2	2,641	0.1	1.1	56.2	27.8	14.8
溢水及水利ニ關スル罪	8	—	—	75.0	12.5	12.5	19	—	—	63.2	21.0	15.8	27	—	—	63.0	37.0	—
往來ヲ妨害スル罪	185	1.1	1.6	81.6	13.5	2.2	135	—	1.5	83.7	12.6	2.2	133	—	1.5	75.9	20.3	2.3
住居ヲ侵ス罪	1,292	0.1	1.8	79.6	15.4	3.1	1,411	0.3	1.0	76.7	19.4	2.6	1,171	0.1	0.9	76.3	20.8	1.9
秘密ヲ侵ス罪	—	—	—	—	—	—	2	—	—	100.0	—	—	4	—	—	75.0	25.0	—
阿片煙ニ關スル罪	41	—	—	34.1	56.1	9.8	33	—	—	30.3	54.5	15.2	27	—	—	18.5	66.7	14.8
飲料水ニ關スル罪	15	—	—	66.7	13.3	20.0	11	—	—	54.6	36.3	9.1	9	—	—	44.5	33.3	22.2
通貨僞造ノ罪	52	—	—	71.2	25.0	3.8	32	3.1	9.4	62.5	25.0	—	54	—	3.7	79.7	16.6	—
文書僞造ノ罪	755	1.9	9.4	72.1	14.0	2.6	696	1.7	3.9	78.5	12.6	3.3	621	2.7	8.4	68.0	17.9	3.0
有價證券僞造ノ罪	361	2.2	13.0	77.8	6.7	0.3	317	2.5	14.2	73.5	9.2	0.6	299	2.0	16.4	73.2	6.7	1.7
印章僞造ノ罪	10	10.0	20.0	70.0	—	—	20	—	—	95.0	5.0	—	13	7.7	7.7	84.6	—	—
僞證ノ罪	157	1.3	5.7	76.4	10.2	6.4	158	1.9	2.5	59.5	23.4	12.7	153	1.3	7.2	62.1	17.6	11.8
誣告ノ罪	48	2.1	2.1	62.5	25.0	8.3	27	3.7	11.1	63.0	18.5	3.7	35	2.9	—	77.1	17.1	2.9
强姦及强淫及重婚ノ罪	987	0.1	3.2	81.4	12.5	2.8	831	—	2.9	76.5	18.4	2.2	636	0.6	2.4	72.6	19.8	4.6
賭博及富籤ニ關スル罪	48,947	0.0	0.6	73.3	19.9	6.2	49,664	0	0.3	66.0	26.7	7.0	53,005	0.0	0.3	66.5	26.2	7.0
禮拜所及墳墓ニ關スル罪	75	—	1.3	56.0	30.7	12.0	64	—	1.6	62.5	25.0	10.9	53	—	—	52.8	24.5	22.7
瀆職ノ罪	441	15.0	18.6	57.3	8.2	0.9	364	3.9	13.7	73.9	7.7	0.8	401	5.0	13.2	75.1	6.0	0.7
殺人ノ罪	875	0.2	2.4	67.8	20.0	9.6	754	0.5	0.9	62.1	28.5	8.0	572	—	1.6	61.4	26.4	10.6
傷害ノ罪	8,463	0.2	1.9	72.6	20.0	5.3	8,514	0.3	1.7	68.6	23.1	6.3	7,625	0.2	1.7	67.6	24.0	6.5
過失傷害ノ罪	5,087	0.1	0.8	96.6	1.9	0.6	4,752	0.1	1.9	88.6	8.4	1.0	4,476	0.1	1.3	91.3	6.5	0.8
墮胎ノ罪	222	1.8	4.9	57.2	15.8	20.3	178	6.2	1.1	44.9	21.4	26.4	170	3.5	4.7	37.7	27.6	26.5
遺棄ノ罪	19	—	5.3	73.6	15.8	5.3	16	—	12.5	62.5	18.8	6.2	13	—	7.7	53.8	30.8	7.7
逮捕及監禁ノ罪	27	—	3.7	70.4	18.5	7.4	16	6.2	—	75.0	12.5	6.3	46	—	2.2	63.0	21.7	13.1
脅迫ノ罪	341	0.6	2.6	72.5	20.8	3.5	339	0.3	1.2	69.0	26.0	3.5	334	0.3	3.0	70.9	19.2	6.6
略取及誘拐ノ罪	151	—	8.0	71.5	18.5	2.0	167	—	9.0	74.8	12.0	4.2	140	—	2.1	80.0	12.9	5.0
名譽ニ對スル罪	172	1.2	16.9	73.2	8.1	0.6	174	1.7	10.9	74.1	8.7	4.6	181	5.0	18.8	61.9	11.0	3.3
信用及業務ニ對スル罪	103	—	10.7	70.9	16.5	1.9	70	2.9	1.4	65.7	18.6	11.4	51	2.0	9.8	62.7	11.8	13.7
竊盜ノ罪	16,313	0.1	1.3	68.5	24.5	5.6	16,507	0.2	1.5	67.8	25.3	5.2	13,959	0.1	1.5	65.2	27.3	5.9
强盜ノ罪	711	—	1.4	74.6	20.8	3.2	747	0.4	1.7	67.6	25.3	5.0	676	0.3	3.1	70.1	23.2	3.3
詐欺及恐喝ノ罪	5,826	1.2	7.4	74.1	15.0	2.3	5,497	1.6	7.9	69.0	18.9	2.6	4,818	1.2	6.9	69.6	19.3	3.0
横領ノ罪	2,257	1.0	6.2	80.7	10.7	1.4	2,020	1.4	7.4	76.3	12.6	2.3	2,024	1.7	6.3	74.6	14.1	3.3
贓物ニ關スル罪	537	0.4	0.5	60.1	28.9	10.1	451	—	1.6	65.2	27.9	5.3	436	0.2	1.4	61.5	29.6	7.3
毀棄及隱匿ノ罪	146	—	4.1	76.7	14.4	4.8	118	0.8	2.6	70.3	18.7	7.6	123	—	3.3	59.3	34.1	3.3
計	98,322	0.3	1.8	73.5	19.0	5.4	97,367	0.3	1.6	68.3	23.9	5.9	96,119	0.2	1.5	67.7	24.3	6.3

備考　教育程度不詳ハ各年之ヲ除ク

78 第一審刑法犯有罪被告人ノ犯罪原因

年次	有罪總人員	犯罪原因 利慾	懶惰	射倖	疎虞	貧困	憤怒	怨恨	習癖	痴情	嫉妬	遊蕩	友誼	交友不良	酒興	惡戲	政治上ノ關係	浮浪	出來心	其他
昭和六年	37,341	13,780	552	713	429	1,100	3,053	348	6,344	193	80	703	121	65	125	47	137	1,098	7,704	749
同 五年	36,057	16,157	539	982	512	1,506	3,046	457	5,728	190	69	700	151	141	168	62	32	421	4,570	626
同 四年	32,176	14,193	803	631	365	688	2,776	310	6,302	181	77	573	107	34	132	69	82	413	3,799	641
同 三年	30,283	14,453	451	697	381	1,347	2,758	351	4,038	178	86	765	80	42	142	77	129	395	3,146	767
同 二年	34,013	14,712	720	996	274	1,296	3,125	408	5,196	253	105	896	338	94	189	107	131	407	4,040	726
五年平均	33,974	14,659	613	804	392	1,187	2,952	375	5,522	199	83	728	159	75	151	72	102	547	4,652	702

備考
1. 原因不詳及略式手續ニ因リ調査セサルモノハ各年之ヲ除ク
2. 其他欄ノ原因ハ誘害、虚榮、誘惑等ニシテ比較的少ナキモノヲ合揚ス
3. 身上ニ基ク區別ヲ示セハ次ノ如シ（昭和六年）遺傳 1人　習慣 9,020人　偶發 28,299人

79 罪名別 犯罪原因別百分比例 （昭和六年）

罪名	有罪人員	利慾	懶惰	射倖	疎虞	貧困	憤怒	怨恨	習癖	痴情	嫉妬	遊蕩	友誼	交友不良	酒興	惡戲	政治關係	浮浪	出來心	其他
皇室ニ對スル罪	3	—	—	—	—	33.3	—	—	—	—	—	—	—	—	—	—	—	—	33.3	33.4
公務ノ執行ヲ妨害スル罪	215	6.5	—	—	0.9	4.2	33.0	1.4	1.9	—	—	—	3.3	—	2.8	—	7.4	0.5	30.1	8.0
逃走ノ罪	24	—	—	—	—	—	—	—	16.7	—	—	—	—	—	—	—	—	—	79.1	4.2
犯人藏匿及證憑湮滅ノ罪	24	12.5	—	—	—	—	—	—	—	—	—	—	62.5	—	—	—	4.2	—	20.8	—
脅迫ノ罪	254	—	—	—	—	—	47.2	—	—	—	—	—	—	—	—	—	9.4	—	40.2	3.2
放火ノ罪	821	41.8	0.1	—	0.2	4.1	14.1	17.8	0.5	1.2	2.0	0.1	0.1	—	—	1.6	—	0.4	12.8	3.2
失火ノ罪	48	—	4.2	—	77.0	2.1	—	—	—	—	—	—	—	—	2.1	—	—	2.1	4.2	8.3
溢水及水利ニ關スル罪	5	40.0	—	—	—	—	20.0	—	20.0	—	—	—	—	—	—	—	—	—	20.0	—
往來ヲ妨害スル罪	82	—	—	—	13.4	—	12.2	8.5	—	—	—	—	—	—	1.2	13.4	—	—	39.1	12.2
住居ヲ侵ス罪	351	9.7	—	—	—	0.6	9.7	0.3	11.4	6.3	—	0.3	3.1	—	4.8	1.4	0.3	2.3	41.0	8.8
祕密ヲ侵ス罪	—	—	—	—	—	—	—	—	—	—	—	—	—	—	—	—	—	—	—	—
阿片煙ニ關スル罪	39	18.0	—	—	—	—	—	—	12.8	—	—	—	—	—	—	—	—	2.6	18.0	48.6
飲料水ニ關スル罪	6	—	—	—	—	—	16.6	50.0	—	—	—	—	—	—	—	—	—	—	16.7	16.7
通貨僞造ノ罪	42	81.0	—	—	—	11.9	—	—	—	—	—	—	—	—	—	—	—	—	7.1	—
文書僞造ノ罪	483	64.1	—	0.2	1.0	2.1	—	0.4	1.4	—	—	3.7	0.6	—	—	—	1.0	—	22.8	2.7
有價證券僞造ノ罪	361	75.3	0.8	—	—	1.7	—	—	4.4	—	—	3.3	—	—	—	—	—	0.3	13.9	0.3
印章僞造ノ罪	10	40.0	—	—	—	—	—	—	10.0	—	—	—	—	—	—	—	—	—	40.0	10.0
僞證ノ罪	154	23.4	—	—	2.6	—	—	0.6	—	—	—	—	22.7	—	—	—	7.8	—	35.7	7.2
誣告ノ罪	48	25.0	—	—	—	—	4.2	31.2	—	2.1	2.1	—	2.1	—	—	—	—	—	25.0	8.3
猥褻姦淫及重婚ノ罪	299	10.3	—	—	—	0.3	—	0.3	2.3	12.1	—	—	—	—	0.3	0.7	—	—	64.9	8.8
賭博及富籤ニ關スル罪	3,001	33.8	0.3	23.2	—	0.0	—	—	24.5	—	—	0.1	—	0.1	0.3	0.3	—	0.0	16.2	1.2
禮拜所及墳墓ニ關スル罪	50	8.0	—	—	—	10.0	2.0	2.0	—	4.0	—	—	—	—	—	—	—	—	50.0	24.0
瀆職ノ罪	385	66.0	—	—	—	—	0.8	—	2.3	—	0.3	—	1.0	—	—	—	7.8	—	20.8	1.0
殺人ノ罪	872	2.8	0.2	—	0.1	4.5	41.4	9.1	—	8.5	4.5	0.2	0.2	0.1	—	—	0.2	—	18.3	9.9
傷害ノ罪	3,002	1.8	0.1	0.0	0.0	0.0	73.0	1.6	1.9	0.9	0.6	—	0.2	0.1	2.0	0.1	1.2	0.5	13.2	2.8

罪名	有罪人員	利慾	懶惰	射倖	疎虞	貧困	憤怒	怨恨	習癖	痴情	嫉妬	遊蕩	友誼	交友不良	酒興	惡戲	政治關係	浮浪	出來心	其他
過失傷害ノ罪	494	1.0	4.9	—	71.3	—	0.2	—	—	—	—	—	—	—	—	—	—	—	13.1	9.5
墮胎ノ罪	222	21.2	—	—	2.3	4.1	—	—	0.4	1.8	—	—	2.7	—	—	—	—	—	54.5	13.0
遺棄ノ罪	20	20.0	—	—	5.0	25.0	5.0	—	—	—	—	—	—	—	—	—	—	—	25.0	20.0
逮捕及監禁ノ罪	27	33.4	—	—	—	—	22.2	—	—	—	—	—	7.4	—	—	—	11.1	—	7.4	18.5
脅迫ノ罪	167	18.0	—	—	—	4.8	27.5	4.2	4.2	5.4	1.8	—	1.2	—	0.6	0.6	0.6	0.6	22.1	8.4
略取及誘拐ノ罪	151	84.8	1.3	—	—	0.7	—	—	3.3	0.7	—	2.6	1.3	—	—	0.7	—	—	4.6	—
名譽ニ對スル罪	82	7.3	—	—	4.9	—	15.9	18.3	1.2	—	—	—	—	—	—	1.2	2.4	—	39.0	9.8
信用及業務ニ對スル罪	84	30.9	—	—	—	—	22.6	4.8	1.2	—	—	—	—	—	—	—	—	—	16.7	23.8
竊盜ノ罪	16,311	37.1	2.4	0.1	0.0	4.0	0.0	0.0	26.9	0.0	—	1.6	0.0	0.2	0.0	0.0	0.0	5.8	21.2	0.7
强盜ノ罪	712	62.6	2.2	—	—	6.0	0.3	0.3	8.6	0.3	—	2.2	—	0.6	0.3	0.1	—	3.5	11.7	1.3
詐欺及恐喝ノ罪	5,821	54.7	1.5	0.0	0.0	2.8	0.5	0.1	14.6	0.0	0.0	3.1	0.3	0.4	0.3	0.0	0.1	1.2	19.6	0.8
横領ノ罪	2,050	50.0	0.7	—	—	2.8	—	—	6.4	—	0.0	10.1	0.3	0.0	0.4	—	0.0	1.1	26.6	1.6
贓物ニ關スル罪	528	70.3	—	—	—	2.4	—	—	3.0	0.2	—	0.2	0.4	0.2	—	—	—	1.5	21.6	0.2
毀棄及隱匿ノ罪	83	6.0	—	—	1.2	1.2	36.2	7.2	1.2	1.2	—	—	—	—	1.2	—	—	—	15.7	28.9
計	37,341	36.9	1.5	1.9	1.1	3.0	8.2	0.9	17.0	0.5	0.2	1.9	0.3	0.2	0.3	0.1	0.4	3.0	20.6	2.0

備考　原因不詳及略式手續ニ因リ調査セサルモノハ之ヲ除ク

80 第一審有罪被告人犯罪行爲ノ個數 （昭和六年）

罪名	有罪被告人總人員	犯罪基本行爲ノ個數	犯罪行爲 處斷罪 單獨犯	處斷罪 共同犯	併合罪 單獨犯	併合罪 共同犯	牽連罪 單獨犯	牽連罪 共同犯	連續罪 單獨犯	連續罪 共同犯	控訴院管別 東京	大阪	名古屋	廣島	長崎	宮城	札幌
皇室ニ對スル罪	3	4	3	—	—	—	—	—	1	—	1	—	—	1	2	—	—
公務ノ執行ヲ妨害スル罪	265	291	121	31	51	8	50	11	14	5	33	58	34	57	63	27	14
逃走ノ罪	24	52	20	1	28	3	—	—	—	—	9	9	3	6	12	5	3
犯人藏匿及證憑湮滅ノ罪	46	44	22	6	1	—	4	—	11	—	21	6	3	7	4	1	2
脅迫ノ罪	357	44	5	27	1	—	10	1	—	—	36	5	—	1	2	—	—
放火ノ罪	825	958	748	35	31	3	2	—	137	2	331	169	121	104	79	78	26
失火ノ罪	2,187	2,167	2,140	19	5	2	1	—	—	—	511	300	345	259	274	291	187
溢水及水利ニ關スル罪	8	14	8	—	—	1	—	—	5	—	1	—	1	2	8	2	—
往來ヲ妨害スル罪	187	183	158	11	2	—	4	1	6	1	34	29	18	24	39	18	21
住居ヲ侵ス罪	1,293	13,936	1,038	72	523	40	3,952	283	7,521	507	2,543	3,859	1,207	1,929	2,386	898	111,4
祕密ヲ侵ス罪	—	6	—	—	—	1	2	—	3	—	—	1	—	1	—	3	1
阿片煙ニ關スル罪	41	724	23	5	10	4	1	—	659	22	653	48	—	—	22	—	1
飲料水ニ關スル罪	15	20	15	—	5	—	—	—	—	—	12	2	—	4	2	—	—
通貨僞造ノ罪	52	904	22	12	—	1	22	3	727	117	129	622	1	35	20	96	1
文書僞造ノ罪	758	10,203	502	91	829	536	2,991	392	4,330	532	1,426	1,978	797	1,603	2,050	1,775	574

罪名	有罪ノ被告人員	犯罪基本行爲ノ個數	犯罪行爲 處斷罪 單獨犯	處斷罪 共同犯	併合罪 單獨犯	併合罪 共同犯	牽連罪 單獨犯	牽連罪 共同犯	連續罪 單獨犯	連續罪 共同犯	控訴院管轄別 東京	大阪	名古屋	廣島	長崎	宮城	札幌
有價證券偽造ノ罪	361	2,441	156	62	48	9	500	115	1,103	448	232	1,052	340	370	260	60	127
印章偽造ノ罪	10	269	9	—	8	—	23	2	157	70	14	31	18	187	10	5	4
偽證ノ罪	157	114	75	25	6	—	1	1	6	—	27	10	10	12	37	14	4
誣告ノ罪	48	49	35	6	2	—	1	—	5	—	8	4	5	7	11	10	4
猥褻姦淫及重婚ノ罪	988	1,237	587	122	30	1	2	—	485	10	379	196	114	92	389	33	34
賭博及富籤ニ關スル罪	48,989	14,653	114	12,301	8	87	—	8	23	2,112	5,609	3,817	1,499	1,406	848	697	777
禮拜所及墳墓ニ關スル罪	76	117	41	13	38	6	1	—	10	8	41	16	13	25	13	6	3
瀆職ノ罪	442	482	57	72	1	27	—	—	148	177	59	200	77	25	65	30	26
殺人ノ罪	875	918	787	32	13	—	3	—	82	1	236	208	84	123	183	41	43
傷害ノ罪	8,489	7,711	6,416	713	231	34	29	2	236	50	1,786	1,700	701	1,064	1,394	575	491
過失傷害ノ罪	5,090	5,046	4,941	69	7	—	20	1	8	—	1,828	1,281	579	325	644	254	135
墮胎ノ罪	223	207	67	40	2	1	—	—	40	57	67	64	19	28	20	9	—
遺棄ノ罪	20	20	17	2	—	—	—	—	1	—	4	4	2	2	5	2	1
逮捕及監禁ノ罪	27	24	7	4	6	3	3	1	—	—	3	4	3	4	6	3	1
脅迫ノ罪	342	527	300	12	120	10	13	2	67	3	128	111	68	112	73	20	15
略取及誘拐ノ罪	151	161	89	28	3	1	2	—	31	7	33	21	10	11	58	13	15
名譽ニ對スル罪	173	219	138	14	12	2	2	—	43	8	78	27	22	20	38	13	21
信用及業務ニ對スル罪	103	68	29	17	11	3	4	2	—	2	11	14	4	17	12	8	2
竊盜ノ罪	16,317	80,025	14,649	699	1,456	108	92	1	59,201	3,819	18,617	23,601	6,948	8,085	13,477	3,709	5,588
强盜ノ罪	713	901	558	68	32	2	7	—	208	26	325	261	103	65	79	25	43
詐欺ノ罪	4,703	32,821	3,732	349	2,952	118	387	395	22,957	1,931	7,852	9,330	3,477	3,437	5,321	1,671	1,733
恐喝ノ罪	1,126	1,610	486	226	127	24	2	—	519	226	427	400	145	212	243	105	78
橫領ノ罪	2,259	24,096	2,045	84	2,044	57	22	142	19,307	395	4,569	5,721	1,832	5,037	4,588	1,215	1,134
贓物ニ關スル罪	538	2,177	312	41	78	11	71	—	1,517	147	401	803	203	256	176	29	309
毀棄及隱匿ノ罪	150	279	101	11	59	4	22	2	78	2	83	33	11	43	32	64	13
合計	93,431	205,722	40,573	15,320	8,780	1,107	8,246	1,365	119,646	10,685	48,612	55,995	18,817	24,998	32,945	11,805	12,550
昭和五年	97,426	196,148	39,703	13,891	8,120	929	7,607	667	111,387	13,844	43,778	57,346	17,000	26,469	27,491	12,318	11,746
昭和四年	96,282	178,420	35,749	16,209	8,687	545	6,244	642	99,268	11,076	40,907	16,258	51,288	24,129	25,494	11,064	9,280
昭和三年	87,348	1,618,614	32,607	14,744	7,461	1,354	7,348	1,869	101,238	1,451,993	41,490	1,492,494	15,005	22,113	29,395	10,578	7,539
昭和二年	105,780	141,935	34,852	19,042	4,996	706	7,840	1,175	64,624	8,709	33,080	41,029	11,934	16,978	22,037	10,054	6,823

備考　犯罪行爲ハ大正七年ヨリ統計シタルモノニシテ牽聯關係又ハ過失罪ニ共犯アル等疑義アルモ材料ノ示ス處ニ從ヒ其儘統計ス

V 控訴事件

81 控訴事件ノ總件數

年次	受理 舊受	受理 新受	受理 合計	終局 被告事件ニ付更ニ判決	終局 控訴棄却	終局 取下	終局 差戻其他	終局 計	未終局
昭和六年	912	5,866	6,778	4,720	—	908	35	5,663	1,115
同五年	869	6,384	7,253	5,344	2	939	56	6,341	912
同四年	781	5,285	6,066	4,378	1	774	44	5,197	869
同三年	924	5,630	6,554	4,844	5	878	46	5,773	781
同二年	861	5,987	6,848	4,963	4	923	34	5,924	924
五年平均	869	5,831	6,700	4,850	3	894	43	5,780	920
同元年	879	6,411	7,290	5,443	4	941	41	6,429	861
大正十四年	887	6,438	7,325	5,417	7	990	32	6,446	879
同十三年	1,071	6,859	7,930	5,734	59	1,191	59	7,043	887
同十二年	1,006	6,562	7,568	2,408	2,811	1,132	27	6,378	1,190
同十一年	992	6,777	7,769	2,371	3,066	1,268	27	6,732	1,037
五年平均	967	6,609	7,576	4,275	1,189	1,104	37	6,605	971

82 受理裁判所別控訴新受件數

年次	地方裁判所	控訴院	百分比例 地方裁判所	百分比例 控訴院
			件	件
昭和六年	4,230	1,636	72.1	27.9
同五年	4,820	1,564	75.5	24.5
同四年	4,063	1,222	76.9	23.1
同三年	4,158	1,472	73.8	26.2
同二年	4,455	1,532	74.4	25.6
五年平均	4,345	1,485	74.5	25.5

83 第一審判決件數ト控訴申立件數

年次	區裁判所 一審判決總件數	區裁判所 控訴申立件數	區裁判所 一審判決百ニ對テル控訴ノ比例	地方裁判所 一審判決總件數	地方裁判所 控訴申立件數	地方裁判所 一審判決百ニ對スル控訴ノ比例	合計 一審判決總件數	合計 控訴申立件數	合計 一審判決百ニ對スル控訴ノ比例
			件			件			件
昭和六年	28,901	4,215	14.6	4,835	1,636	33.8	33,736	5,851	17.3
同五年	30,603	4,802	15.7	4,448	1,564	35.2	35,051	6,366	18.2
同四年	26,458	4,040	15.3	3,291	1,222	38.3	29,749	5,262	17.7
同三年	25,123	4,158	16.6	3,795	1,472	38.8	28,918	5,630	19.5
同二年	26,896	4,455	16.6	4,002	1,532	38.3	30,898	5,987	19.4
五年平均	27,596	4,334	15.8	4,074	1,485	36.9	31,670	5,819	18.4

備考

1. 陪審ニ係ル一審判決ハ控訴ヲ爲スコトヲ得サルモノナルヲ以テ加算セス
2. 領事裁判ニ對スル控訴ハ控訴申立件數ヨリ控除ス

84 原判決ニ對スル罪責ノ比照

年次	被告事件ニ付更ニ判決シタル件數	罪責ノ比照 原判決刑ノ言渡ニ對シ 無罪、免訴刑ノ免除	重キ刑	輕キ刑	同一刑	原判決無罪、免訴、刑ノ免除ニ對シ 刑ノ言渡	同一
昭和六年	4,720	125	130	1,348	3,050	36	31
同五年	5,344	154	150	1,488	3,483	32	37
同四年	4,378	153	116	1,047	2,991	34	37
同三年	4,844	203	113	1,336	3,093	56	43
同二年	4,939	206	149	1,253	3,213	56	62
五年平均	4,845	168	132	1,294	3,166	43	42

85 原判決ト控訴判決トノ刑ノ比照 (昭和六年)

原判決＼控訴判決	控訴判決總人員	死刑	懲役 無期	懲役 有期	有期禁錮	罰金	拘留	科料	同種ノ刑 重キ刑	同種ノ刑 輕キ刑	同種ノ刑 同一刑	無罪	免訴及刑ノ免除	其他
死刑	25	—	2	—	—	—	—	—	—	—	23	—	—	—
懲役 無期	24	—	—	12	—	—	—	—	—	—	11	1	—	—
懲役 有期	4,810	—	—	—	26	99	—	—	91	1,294	3,166	97	1	36
有期禁錮	454	—		3	—	137	—	—	8	125	168	8	—	5
罰金	1,753	—	—	18	2	—	1	19	21	427	1,187	68	1	9
拘留	25	—	—	—	—	—	—	—	—	2	20	2	—	1
科料	79	—	—	1	—	5	—	—	1	2	57	10	1	2
無罪	137	—	1	36	1	43	—	6	—	—	—	50	—	—
免訴、刑ノ免除	1	—	—	—	—	—	—	—	—	—	—	—	1	—
其他	4	—	—	—	—	3	—	—	—	—	—	1	—	—
計	7,312	—	3	70	29	287	1	25	121	1,850	4,632	237	4	53

86 控訴終局被告人ノ處遇

(イ) 勾留ト不勾留

年次	終局被告總人員	不勾留	勾留 十五日以内	一月以内	二月以内	三月以内	六月以内	一年以内	一年以上	計	百分比例 不勾留	勾留
											人	人
昭和六年	8,611	5,145	577	950	1,068	449	322	91	9	3,466	59.7	40.3
同五年	10,115	6,718	604	1,162	979	411	221	16	4	3,397	66.4	33.6
同四年	7,214	3,865	659	1,034	891	343	208	186	28	3,349	53.6	46.4
同三年	9,830	6,833	709	835	734	323	306	76	14	2,997	69.5	30.5
同二年	8,243	4,930	827	895	771	392	280	126	22	3,313	59.8	40.2
五年平均	8,802	5,498	675	975	889	384	267	99	15	3,304	61.8	38.2

(ロ) 勾留取消、勾留執行停止、保釋、責付其他

年次	勾留取消	勾留執行停止 執行停止	勾留執行停止 取消	保釋 許可	保釋 請求棄却	保釋 取消	責付 責付	責付 取消	接見禁止	書類物件授受禁止 差押
昭和六年	2	—	—	409	1,105	16	11	—	2	2
同五年	8	1	1	404	867	9	5	1	—	—
同四年	5	2	1	347	749	14	14	—	—	—
同三年	4	—	—	325	582	6	12	—	—	—
同二年	3	1	—	404	564	9	8	1	—	—
五年平均	4	1	0	378	773	11	10	0	0	0

(ハ) 勾留ニ對スル保釋ノ割合及保釋保證金額

年次	保釋許可總人員	勾留總人員ニ對スル同上百分比例	保釋金額 總金額	保釋金額 保釋一人平均金額	保釋金額 沒收金額
		人	円	円	円
昭和六年	409	11.8	16,140,000	39,462	4,198,000
同五年	404	11.9	19,580,000	48,465	1,000,000
同四年	347	10.9	16,335,000	47,075	2,760,000
同三年	325	10.8	16,680,000	51,323	1,930,000
同二年	404	12.2	23,570,000	58,342	1,820,000
五年平均	378	11.5	18,461,000	48,933	2,342,000

Ⅵ 上告事件

87 上告事件ノ總件數

年次	受理 舊受	受理 新受	受理 合計	終局 破毀	終局 上告棄却	終局 取下	終局 公訴棄却決定其他	終局 計	未終局
昭和六年	328	1,824	2,152	67	1,527	193	4	1,791	361
同五年	281	2,156	2,437	76	1,791	234	8	2,109	328
同四年	232	1,635	1,867	74	1,339	170	3	1,586	281
同三年	385	1,950	2,335	112	1,696	294	1	2,103	232
同二年	377	1,893	2,270	120	1,547	215	3	1,885	385
五年平均	320	1,892	2,212	90	1,580	221	4	1,895	317
同元年	451	2,097	2,548	161	1,785	214	11	2,171	377
大正十四年	434	2,149	2,583	157	1,755	213	7	2,132	451
同十三年	482	2,400	2,882	110	2,030	291	17	2,448	434
同十二年	283	2,139	2,422	127	1,557	253	3	1,940	482
同十一年	335	2,190	2,525	152	1,764	323	3	2,242	283
五年平均	397	2,195	2,592	142	1,778	259	8	2,187	405

88 第二審判決ト上告申立件數

年次	地方裁判所 控訴判決件數	地方裁判所 上告申立件數	地方裁判所 控訴判決百ニ對スル上告ノ比例	控訴院 控訴判決件數	控訴院 上告申立件數	控訴院 控訴判決百ニ對スル上告ノ比例	合計 控訴判決件數	合計 上告申立件數	合計 控訴判決百ニ對スル上告ノ比例
			件			件			件
昭和六年	3,524	1,106	31.4	1,215	700	57.6	4,739	1,806	38.1
同五年	4,093	1,462	35.7	1,286	663	51.6	5,379	2,125	39.5
同四年	3,283	1,041	31.7	1,127	559	49.6	4,410	1,600	36.3
同三年	3,574	1,322	37.0	1,294	625	50.4	4,868	1,947	40.0
同二年	3,650	1,239	33.9	1,318	647	49.1	4,968	1,886	38.0
五年平均	3,625	1,234	33.9	1,248	639	51 7	4,873	1,873	38 4

89 上告申立人別ニ依ル上告結果 (昭和六年)

申立人別 / 原裁判所	檢事ノ申立 破毀	檢事ノ申立 棄却	被告人ノ申立 破毀	被告人ノ申立 棄却	其他ノ者ノ申立 破毀	其他ノ者ノ申立 棄却	合計 破毀	合計 棄却	百分比例 破毀	百分比例 棄却
									件	件
區裁判所	—	—	1	—	—	2	1	2	33.3	66.7
地方裁判所	3	2	36	662	1	3	40	667	5.7	94.3
控訴院	2	1	25	506	1	1	28	508	5.2	94.8
計	5	3	62	1,168	2	6	69	1,177	5.5	94.5
百分比例	62.5	37.5	5.0	95.0	25.0	75.0	5.5	94.5	×	×

90 原判決破毀理由 (昭和六年)

原裁判所	破毀總件數	破毀理由 擬律錯誤	事實ノ誤認	量刑ノ不當	法律ニ依リ公判ニ於テ取調フヘキ證據ノ取調ヲ爲サス	判決ニ理由ヲ附セス又ハ理由ノ不備	不法ニ辯護權ノ行使ヲ制限ス	審理ニ關與セサリシ判事判決ニ關與ス	其他
區裁判所	1	1	—	—	—	—	—	—	—
地方裁判所	40	10	8	4	4	6	2	1	5
控訴院	28	5	7	4	4	2	—	1	5
計	69	16	15	8	8	8	2	2	10

91 原判決ト上告判決トノ刑ノ比照 (昭和六年)

原判決 / 上告判決	上告判決總人員	死刑	懲役 無期	懲役 有期	有期禁錮	罰金	拘留	科料	同種ノ刑 重キ刑	同種ノ刑 輕キ刑	同種ノ刑 同一刑	無罪	免訴刑ノ免除	其他
死刑	1	—	1	—	—	—	—	—	—	—	—	—	—	—
懲役 無期	—	—	—	—	—	—	—	—	—	—	—	—	—	—
懲役 有期	44	—	—	—	—	—	—	—	—	9	13	11	—	11
有期禁錮	17	—	—	—	—	—	—	—	—	3	13	1	—	—
罰金	24	—	—	—	—	—	—	—	—	8	12	4	—	—
拘留	—	—	—	—	—	—	—	—	—	—	—	—	—	—
科料	2	—	—	—	—	—	—	—	—	—	—	2	—	—
無罪	8	—	—	3	1	3	—	—	—	—	—	1	—	—
免訴、刑ノ免除	—	—	—	—	—	—	—	—	—	—	—	—	—	—
其他	—	—	—	—	—	—	—	—	—	—	—	—	—	—
計	96	—	1	3	1	3	—	—	—	20	38	19	—	11

92 上告終局被告人ノ處遇

(イ) 勾留ト不勾留

年次	終局被告總人員	不勾留	勾留 十五日以内	勾留 一月以内	勾留 二月以内	勾留 三月以内	勾留 六月以内	勾留 一年以内	勾留 一年以上	勾留 計	百分比例 不勾留	百分比例 勾留
											人	人
昭和六年	3,087	2,715	64	29	57	164	55	3	—	372	87.9	12.1
同五年	3,455	3,033	85	33	105	178	21	—	—	422	87.8	12.2
同四年	2,163	1,836	70	19	84	131	22	1	—	327	84.9	15.1
同三年	3,651	3,321	63	30	88	131	12	6	—	330	91.0	9.0
同二年	2,724	2,397	20	46	45	177	30	4	5	327	88.0	12.0
五年平均	3,016	2,660	61	31	76	156	28	3	1	356	88.2	11.8

(ロ) 勾留取消、勾留執行停止、保釋、責付其他

年次	勾留取消	勾留執行停止 執行停止	勾留執行停止 取消	保釋 許可	保釋 請求棄却	保釋 取消	責付 責付	責付 取消	接見禁止	書類物件授受禁止差押
昭和六年	—	—	—	3	74	—	1	—	—	—
同五年	—	—	—	3	52	—	1	—	—	—
同四年	—	—	—	9	44	1	—	—	—	—
同三年	—	—	—	6	61	3	1	—	—	—
同二年	—	—	—	12	116	3	—	—	—	—
五平平均	—	—	—	7	69	1	1	—	—	—

(ハ) 勾留ニ對スル保釋ノ割合及保釋保證金額

年次	保釋許可總人員	勾留總人員ニ對スル同上百分比例	保證金額 總金額	保證金額 保釋一人平均額	保證金額 沒收金額
		人	円	円	
昭和六年	3	0.9	200,000	66,667	—
同五年	3	0.7	150,000	50,000	—
同四年	9	2.8	790,000	87,778	50,000
同三年	6	1.8	410,000	68,333	100,000
同二年	12	3.7	550,000	45,833	15,000
五年平均	7	2.0	420,000	63,722	33,000

Ⅵ 抗告事件

93 抗告事件ノ總件數

年次	受理 舊受	受理 新受	受理 合計	終局 取消變更	終局 棄却	終局 取下其他	終局 計	未終局
昭和六年 區裁判所	—	2	2	—	1	1	2	—
昭和六年 地方裁判所	—	20	20	2	18	—	20	—
昭和六年 控訴院	5	28	33	1	29	1	31	2
昭和六年 大審院	1	32	33	—	30	1	31	2
昭和六年 計	6	82	88	3	78	3	84	4
昭和五年	2	86	88	12	67	3	82	6
同四年	3	61	64	4	55	3	62	2
同三年	3	65	68	8	47	10	65	3
同二年	4	82	86	8	67	8	83	3
五年平均	4	75	79	7	63	5	75	4

Ⅶ 大審院ノ特別權限ニ屬スル事件

94 大審院ノ特別權限ニ屬スル事件ノ件數及人員

年次	受理 舊受	受理 新受	受理 合計	終局 件數	終局 人員 死刑	終局 人員 懲役	終局 人員 禁錮	終局 人員 無罪免訴	終局 人員 計	未終局
昭和六年	—	—	—	—	—	—	—	—	—	—
同五年	—	—	—	—	—	—	—	—	—	—
同四年	—	—	—	—	—	—	—	—	—	—
同三年	—	—	—	—	—	—	—	—	—	—
同二年	—	—	—	—	—	—	—	—	—	—
同元年	1	—	1	1	2	—	—	—	2	—

Ⅸ 再審事件

95 再審事件ノ總件數

年次	受理 舊受	受理 新受	受理 合計	終局 再審開始	終局 棄却	終局 取下其他	終局 計	未終局
昭和六年 區裁判所	2	8	10	1	6	1	8	2
昭和六年 地方裁判所	2	16	18	—	17	1	18	—
昭和六年 控訴院	2	7	9	—	8	—	8	1
昭和六年 大審院	1	9	10	—	10	—	10	—
昭和六年 計	7	40	47	1	41	2	44	3
昭和五年	1	31	32	3	20	2	25	7
同四年	2	27	29	2	26	—	28	1
同三年	4	16	20	1	17	—	18	2
同二年	4	35	39	4	29	2	35	4
五年平均	3	30	33	2	27	1	30	3

Ⅹ 非常上告事件

96 非常上告事件ノ總件數

年次	原裁判所	受理 舊受	受理 新受	受理 合計	終局 棄 被告事件ニ付判決	終局 棄 其他	終局 棄却	終局 計	未終局
昭和六年	東京區	—	1	1	1	—	—	1	—
昭和六年	尾道區	—	1	1	—	1	—	1	—
同五年	旭川區	1	—	1	—	1	—	1	—
同五年	小樽區	—	1	1	—	1	—	1	—
同四年	中村區	1	—	1	1	—	—	1	—
同四年	二戸區	—	1	1	—	1	—	1	—
同四年	旭川區	—	1	1	—	—	—	—	1
同三年	中村區	—	1	1	—	—	—	—	1
同二年	岐阜區	—	1	1	1	—	—	1	—

XI 公訴附帶私訴事件

97 公訴附帶私訴事件ノ總件數

年次	受理 舊受	受理 新受	受理 合計	終局 原告 勝	終局 原告 敗	終局 和解	終局 拋棄取下	終局 却下其他	終局 計	未終局
昭和六年 第一審	36	326	362	161	3	12	81	66	323	39
昭和六年 控訴審	18	57	75	31	1	—	11	10	53	22
昭和六年 上告審	2	22	24	16	—	—	1	1	18	6
昭和六年 計	56	405	461	208	4	12	93	77	394	67
昭和五年	62	411	473	240	12	11	89	65	417	56
同四年	76	378	454	213	11	17	88	63	392	62
同三年	61	401	462	223	9	5	94	55	386	76
同二年	67	476	543	259	12	8	113	90	482	61
五年平均	64	414	478	229	10	10	95	70	414	64

備考

昭和六年三月司法省令第六號同第八號ニ依ル權限縮少支部及事務停止區裁判所ノ取扱事件ニシテ同年三月末日現在未濟事件ノ所謂受繼裁判所ノ受理件數ト重複シタル事件數ヲ示セハ次ノ如シ

飯田支部未濟1件(松本支部受繼)　鶴岡支部未濟1件(山形地方受繼)

停止區裁判所ニ係ハル未濟事件無之

98 公訴附帶私訴事件ノ第一審訴訟物ノ價格

年次	新受件數	金額及價格ノ階級 五十圓以下	百圓以下	五百圓以下	千圓以下	二千五百圓以下	五千圓以下	一萬圓以下	一萬圓以上	金額	價格	計	一事件平均額
										円	円	円	円
昭和六年	326	18	15	69	42	72	40	27	43	3,536,338,895	389,620,000	3,925,958,895	11,514,120
同五年	332	12	13	66	54	58	56	34	39	2,077,962,233	33,957,570	2,111,919,803	6,361,204
同四年	306	11	8	75	52	64	37	25	34	2,888,814,786	6,900,000	2,895,714,786	9,463,120
同三年	317	11	14	68	46	63	41	36	38	5,675,948,623	7,185,500	5,683,134,123	17,927,868
同二年	379	12	27	67	63	68	56	37	49	2,086,648,561	72,769,120	2,159,417,681	5,697,672
五年平均	332	13	15	69	51	65	46	32	41	3,253,142,620	102,086,440	3,355,229,060	10,192,800

備考

1. 前表備考ニ依ル權限縮少支部ノ未濟事件ニ對スル重複金額ヲ示セハ次ノ如シ

飯田支部未濟事件額飯田支部未濟194,450円000(松本支部受繼)　鶴岡支部未濟934円100(山形地方受繼)

2. 昭和六年ノ一事件平均額ニ就テハ重複件數2件及同金額195,384円100ヲ控除シ表記ス

XII 刑事訴訟關係人及費用

99 證人等ヲ要シタル事件數、被告人員及證人等ノ人員

年次	證人等ヲ要シタル終局件數	同上被告人員	證人等ノ人員 證人	鑑定人	陪審員	通事其他	計	刑事終局總件數百ニ對スル訴訟關係人ヲ要シタル事件ノ歩合
								件
昭和六年 豫審	4,835	7,952	50,581	983	—	79	51,643	98.0
昭和六年 第一審	4,489	6,700	11,299	284	1,109	216	12,908	12.3
昭和六年 控訴審	1,054	1,538	2,305	92	—	15	2,412	18.6
昭和六年 上告審	31	46	84	1	—	—	85	1.7
昭和六年 計	10,409	16,236	64,269	1,360	1,109	310	67,048	21.3
昭和五年	10,326	18,662	65,795	1,396	1,412	368	68,971	20.6
同四年	9,540	14,771	57,741	1,486	2,974	268	62,469	22.9
同三年	9,482	16,838	56,273	1,402	618	247	58,540	22.8
同二年	10,161	16,432	56,095	1,632	×	279	58,006	23.8
五年平均	9,984	16,588	60,035	1,455	×	294	63,007	22.3

備考　表中×印ハ陪審法施行前ニ係ルモノナリ從テ其五年平均ヲ擧ケス

100 證人、鑑定人、陪審員等ニ要シタル費用金額

年次	訴訟費用總金額	負擔別 國庫負擔	被告人其他ノ者ノ負擔	同上百分比例 國庫	被告人其他	訴訟關係人ヲ要シタル事件ノ一事件平均額
	円	円	円			円
昭和六年 豫審	108,893,065	16,934,075	91,958,990	15.6	84.4	22,522
昭和六年 第一審	55,057,970	25,463,720	29,594,250	46.2	53.8	12,265
昭和六年 控訴審	15,791,620	3,759,000	12,032,620	23.8	76.2	14,983
昭和六年 上告審	666,180	234,200	431,980	35.2	64.8	21,490
昭和六年 計	180,408,835	46,390,995	134,017,840	25.7	74.3	17,332
昭和五年	186,811,222	47,748,583	139,062,639	25.6	74.4	18,091
同四年	202,805,462	76,429,490	126,375,972	37.7	62.3	21,258
同三年	172,637,926	46,005,260	126,632,666	26.6	73.4	18,207
同二年	143,117,600	33,790,990	109,326,610	23.6	76.4	14,085
五年平均	177,156,210	50,073,060	127,083,150	28.3	71.7	17,800

備考　陪審員ニ要シタル費用ハ昭和三年ヨリ之ヲ計上ス

XI 確定裁判

101 確定裁判ヲ經タル被告總人員

年次	總人員 男	女	法人	合計	第一審 有罪 男	女	法人	無罪免訴其他 男	女	法人	控訴審 有罪 男	女	法人	無罪免訴其他 男	女	上告審 有罪 男	女	無罪免訴其他 男	女
昭和六年	145,655	8,030	709	154,394	136,530	7,765	708	405	41	1	5,723	157	—	284	9	2,696	57	17	1
同五年	156,878	8,378	771	166,027	146,069	8,169	768	711	51	3	6,746	117	—	326	7	3,011	33	15	1
同四年	142,907	8,490	842	152,239	135,580	8,304	839	687	49	2	4,455	88	1	276	14	1,891	35	18	—
同三年	135,609	8,164	636	144,409	125,205	7,931	632	550	58	4	6,179	107	—	610	24	3,020	44	45	—
同二年	144,867	9,819	630	155,316	136,349	9,471	624	721	41	5	5,184	236	1	277	5	2,326	66	10	—
五年平均	145,183	8,576	718	154,477	135,947	8,328	714	615	48	3	5,657	141	0	356	12	2,589	47	21	0

102 罪名別 確定裁判ヲ經タル被告人員

(イ) 刑法犯

刑法犯罪名別	昭和六年 刑ノ言渡	無罪免訴其他	計	昭和五年 刑ノ言渡	無罪免訴其他	計	昭和四年 刑ノ言渡	無罪免訴其他	計
皇室ニ對スル罪	4	—	4	10	5	15	24	—	24
公務ノ執行ヲ妨害スルノ罪	307	8	315	221	10	231	188	5	193
逃走ノ罪	44	—	44	28	—	28	27	—	27
犯人藏匿及證憑湮滅ノ罪	30	1	31	52	1	53	41	—	41
騷擾ノ罪	374	10	384	292	8	300	336	12	348
放火ノ罪	933	32	965	617	21	638	539	33	572
失火ノ罪	2,164	5	2,169	2,258	8	2,266	2,663	16	2,679
溢水及水利ニ關スル罪	7	—	7	19	—	19	43	1	44
往來ヲ妨害スル罪	185	6	191	129	2	131	139	2	141
住居ヲ侵ス罪	1,293	1	1,294	1,444	9	1,453	1,172	11	1,183
饒舌ヲ侵ス罪	6	—	6	2	—	2	4	—	4
阿片煙ニ關スル罪	40	—	40	29	—	29	28	—	28
飲料水ニ關スル罪	19	—	19	8	—	8	9	—	9
通貨僞造ノ罪	52	—	52	32	—	32	50	—	50
文書僞造ノ罪	895	19	914	812	21	833	710	15	725
有價證券僞造ノ罪	402	4	406	392	7	399	287	9	296
印章僞造ノ罪	16	1	17	13	—	13	17	—	17
僞證ノ罪	149	21	170	179	24	203	152	20	172
誣告ノ罪	46	9	55	32	5	37	28	4	32
猥褻、姦淫及重婚ノ罪	1,010	60	1,070	818	64	882	617	47	664
賭博及富籤ニ關スル罪	49,840	11	49,851	49,726	47	49,773	52,866	41	52,907
禮拜所及墳墓ニ關スル罪	73	1	74	66	2	68	55	—	55
瀆職ノ罪	386	14	400	418	19	437	413	19	432
以上國家及公ノ秩序ニ關スル罪 計	58,275	203	58,478	57,597	253	57,850	60,408	235	60,643

刑法犯罪名別	昭和六年 刑ノ言渡	無罪免訴其他	計	昭和五年 刑ノ言渡	無罪免訴其他	計	昭和四年 刑ノ言渡	無罪免訴其他	計
殺人ノ罪	863	19	882	757	16	773	585	21	606
傷害ノ罪	8,631	28	8,659	8,642	63	8,705	7,692	60	7,752
過失傷害ノ罪	5,132	30	5,162	4,802	44	4,846	4,458	47	4,505
墮胎ノ罪	259	5	264	166	9	175	178	2	180
遺棄ノ罪	22	3	25	13	—	13	19	1	20
逮捕及監禁ノ罪	27	2	29	15	1	16	31	1	32
脅迫ノ罪	370	4	374	348	5	353	331	8	339
略取及誘拐ノ罪	147	8	155	160	9	169	131	4	135
名譽ニ對スル罪	180	39	219	189	42	231	161	58	219
信用及業務ニ對スル罪	96	5	101	71	4	75	56	9	65
以上人ニ對スル罪 計	15,727	143	15,870	15,163	193	15,356	13,642	211	13,853
竊盜ノ罪	16,429	9	16,438	16,896	26	16,922	14,155	33	14,188
强盜ノ罪	1,050	7	1,057	774	12	786	651	12	663
詐欺ノ罪	4,849	60	4,909	4,776	81	4,857	4,213	95	4,308
恐喝ノ罪	1,199	7	1,206	1,117	23	1,140	713	26	739
横領ノ罪	2,394	12	2,406	2,182	33	2,215	2,104	49	2,153
贓物ニ關スル罪	544	1	545	513	5	518	473	10	483
毀棄及隱匿ノ罪	153	2	155	113	9	122	114	10	124
以上財產ニ對スル罪 計	26,618	98	26,716	26,371	189	26,560	22,423	235	22,658
合計	100,620	444	101,064	99,131	635	99,766	96,473	681	97,154

(ロ) 特別法犯

罪名別	昭和六年 刑ノ言渡	無罪免訴其他	計	昭和五年 刑ノ言渡	無罪免訴其他	計	昭和四年 刑ノ言渡	無罪免訴其他	計
租稅、專賣ニ關スル法令違犯	4,121	5	4,126	4,511	3	4,514	4,529	1	4,530
通信、運輸、電氣ニ關スル法令違反	10,386	48	10,434	11,126	62	11,188	12,900	85	12,985
商事、產業ニ關スル法令違反	10,092	30	10,122	11,044	37	11,081	10,905	32	10,937
衞生ニ關スル法令違反	5,388	7	5,395	5,869	15	5,884	6,022	23	6,045
警察、著作、出版、新聞紙ニ關スル法令違反	6,919	121	7,040	7,141	129	7,270	7,010	126	7,136
軍事ニ關スル法令違反	2,481	1	2,482	2,769	2	2,771	2,468	4	2,472
議員選擧法令違反 貴族院多額納稅者議員互選規則	—	—	—	—	—	—	—	—	—
議員選擧法令違反 衆議院議員選擧法	1,729	39	1,768	16,204	137	16,341	91	17	108
議員選擧法令違反 道府縣會議員選擧罰則	6,405	11	6,416	107	1	108	162	4	166
議員選擧法令違反 市區町村會議員選擧罰則	545	2	547	1,607	30	1,637	5,716	38	5,754
議員選擧法令違反 水利組合會其他議員選擧罰則	6	—	6	5	1	6	84	—	84
議員選擧法令違反 計	8,685	52	8,737	17,923	169	18,092	6,053	59	6,112
廳府縣令其他ノ法令違反	4,944	50	4,994	5,399	62	5,461	4,833	35	4,868
計	53,016	314	53,330	65,782	479	66,261	54,720	365	55,085

XIII 刑ノ執行猶豫及本刑通算未決勾留

103 刑ノ執行猶豫總人員

年次	被告總人員	種別 職權ニ因ルモノ	種別 檢事ノ請求ニ因ルモノ	百分比例 職權	百分比例 檢事ノ請求
				人	人
昭和六年 第一審	4,817	4,553	264	94.5	5.5
昭和六年 控訴審	1,328	1,246	82	93.8	6.2
昭和六年 上告審	11	11	—	100.0	—
昭和六年 計	6,156	5,810	346	94.4	5.6
昭和五年	5,735	5,350	385	93.3	6.7
同四年	5,125	4,739	386	92.5	7.5
同三年	4,790	4,458	332	93.1	6.9
同二年	5,480	5,083	397	92.8	7.2
五年平均	5,457	5,088	369	93.2	6.8

104 刑ノ執行猶豫期間及刑期別

年次	執行猶豫總人員	執行猶豫ノ期間 一年以上二年未滿	三年未滿	四年未滿	五年以下	懲役、禁錮ノ刑期 六月以下	一年以下	二年以下	猶豫期間ノ百分比例 二年未滿	三年未滿	四年未滿	五年以下
									人	人	人	人
昭和六年	6,156	61	864	3,924	1,307	3,039	2,128	989	1.0	14.0	63.8	21.2
同五年	5,735	39	908	3,595	1,193	2,806	2,159	770	0.7	15.8	62.7	20.8
同四年	5,125	89	822	3,070	1,144	2,593	1,883	649	1.7	16.1	59.9	22.3
同三年	4,790	88	693	3,081	928	2,370	1,765	655	1.8	14.5	64.4	19.3
同二年	5,480	97	953	3,478	952	3,093	1,756	631	1.8	17.4	63.4	17.4
五年平均	5,457	75	848	3,430	1,104	2,780	1,938	739	1.4	15.6	62.8	20.2

105 刑ノ執行猶豫取消總人員

年次	刑ノ執行猶豫取消總人員	執行猶豫者百ニ對スル取消ノ歩合	執行猶豫ノ時ヨリ取消ニ至ル期間 六月以内	一年以内	一年六月以内	二年以内	三年以内	三年以上
昭和六年	508	8.3	111	122	95	61	87	32
同五年	468	8.2	97	155	57	64	73	22
同四年	353	6.9	83	95	57	47	60	11
同三年	347	7.2	54	77	76	63	69	8
同二年	313	5.7	83	80	51	49	42	8
五年平均	398	7.3	86	106	67	57	66	16

106 罪名別 刑ノ執行猶豫及執行猶豫取消人員

罪名	刑ノ執行猶豫 昭和六年 第一審	控訴審	上告審	計	昭和五年	昭和四年	昭和三年	昭和二年	刑ノ執行猶豫取消 昭和六年	昭和五年	昭和四年	昭和三年	昭和二年
刑法犯													
皇室ニ對スル罪	1	—	—	1	1	32	131	—	—	—	—	—	—
公務ノ執行ヲ妨害スル罪	93	43	—	136	87	55	78	169	—	2	3	2	1
逃走ノ罪	—	3	—	3	—	—	—	1	—	—	—	—	—
犯人藏匿及證憑湮滅ノ罪	4	—	—	4	8	9	3	6	—	—	—	—	—
騷擾ノ罪	102	22	—	124	246	249	190	308	—	—	—	2	—
放火ノ罪	119	24	—	143	110	105	100	114	1	6	1	1	1
溢水及水利ニ關スル罪	1	—	—	1	1	2	8	—	—	—	—	—	—
往來ヲ妨害スル罪	10	2	—	12	16	15	7	35	—	1	1	—	—
住居ヲ侵ス罪	51	7	—	58	26	20	25	19	5	5	2	—	3
祕密ヲ侵ス罪	—	—	—	—	—	—	—	—	—	—	—	4	—
阿片煙ニ關スル罪	12	—	—	12	10	6	3	4	—	—	—	—	—
飲料水ニ關スル罪	3	—	—	3	—	1	2	2	—	—	—	—	—
通貨僞造ノ罪	6	4	—	10	4	18	4	12	1	—	—	—	—
文書僞造ノ罪	163	44	1	208	165	176	156	186	5	8	4	4	6
有價證券僞造ノ罪	47	32	—	79	91	83	81	75	9	2	4	1	5
印章僞造ノ罪	4	5	—	9	8	10	8	22	—	1	—	—	2
誣告ノ罪	80	14	—	94	109	92	118	52	—	2	1	—	—
僞證ノ罪	12	1	—	13	14	15	7	24	—	—	—	1	—
猥褻及姦淫ノ罪	40	5	1	46	43	46	34	47	—	3	1	2	—
賭博及富籤ニ關スル罪	25	10	—	35	29	48	31	88	3	5	3	3	1
禮拜所及墳墓ニ關スル罪	24	2	—	26	20	20	13	24	—	—	—	1	—
瀆職ノ罪	88	32	—	120	121	108	85	61	1	1	1	—	—
殺人ノ罪	250	22	1	273	261	201	226	278	4	1	2	3	2
傷害ノ罪	376	112	1	489	410	407	307	395	16	21	15	12	8
過失傷害ノ罪	14	8	—	22	25	10	5	3	—	—	—	—	—
墮胎ノ罪	189	17	—	206	138	145	164	267	2	—	—	4	2
遺棄ノ罪	7	3	—	10	9	8	3	8	1	—	—	—	—
逮捕及監禁ノ罪	10	1	—	11	14	27	10	14	—	—	—	—	—
脅迫ノ罪	33	24	—	57	35	45	36	45	2	3	6	2	1
略取及誘拐ノ罪	15	3	—	18	18	16	9	18	—	1	1	1	—
名譽ニ對スル罪	—	—	—	—	1	1	2	—	—	—	—	—	—
信用及業務ニ對スル罪	24	3	—	27	27	4	12	2	—	—	—	—	—
竊盜ノ罪	823	123	1	947	1,054	980	890	1,017	274	226	192	186	172
强盜ノ罪	16	8	—	24	21	9	15	20	1	3	2	2	—
詐欺及恐喝ノ罪	1,015	303	4	1,322	1,246	966	919	947	122	113	80	85	77
横領ノ罪	550	226	2	778	675	644	643	657	41	46	25	22	24
贓物ニ關スル罪	118	24	—	142	187	138	145	128	5	5	2	4	5
毀棄及隱匿ノ罪	26	10	—	36	17	16	12	19	—	—	1	1	—
計	4,351	1,137	11	5,499	5,247	4,727	4,482	5,067	493	455	347	343	310
特別法犯													
森林法	78	7	—	85	75	76	75	158	1	—	1	1	1
モルヒネコカイン及其鹽類取締規程	1	—	—	1	8	2	17	17	1	—	1	—	1
治安警察法	6	1	—	7	—	—	2	2	—	—	—	—	—
治安維持法	90	43	—	133	54	78	27	—	2	3	—	—	—
暴力行爲等處罰規程	162	73	—	235	122	143	61	68	7	3	3	2	—
陸軍刑法	8	—	—	8	6	10	16	50	—	1	1	—	—
衆議院議員選擧法	39	36	—	75	82	4	39	—	—	—	—	—	—
府縣會議員選擧罰則	4	1	—	5	1	2	5	12	—	—	—	—	—
市町村會議員選擧罰則	—	—	—	—	11	15	3	8	—	—	—	—	—
其他	78	30	—	108	129	68	63	98	4	6	—	1	1
計	466	191	—	657	488	398	308	413	15	13	6	4	3
合計	4,817	1,328	11	6,156	5,735	5,125	4,790	5,480	508	468	353	347	313

107 本刑ニ通算シタル未決勾留

年次	總人員 判決ニ因ル	總人員 法定ニ因ル	總人員 計	本刑ノ刑名 懲役	本刑ノ刑名 禁錮	本刑ノ刑名 罰金、拘留、科料	百分比例 判決	百分比例 法定
							%	%
昭和六年 第一審	3,543	—	3,543	3,423	64	56	100.0	—
昭和六年 控訴審	1,926	1,100	3,026	2,621	199	206	63.6	36.4
昭和六年 上告審	20	12	32	25	7	—	62.5	37.5
昭和六年 計	5,489	1,112	6,601	6,069	270	262	83.2	16.8
昭和五年	4,184	1,032	5,216	4,812	177	227	80.2	19.8
同四年	3,951	1,021	4,972	4,772	40	160	79.5	20.5
同三年	3,464	862	4,326	4,036	125	165	80.1	19.9
同二年	3,357	1,114	4,471	4,347	11	113	75.1	24.9
五年平均	4,089	1,028	5,117	4,807	125	185	79.6	20.4

108 日數別 本刑ニ通算シタル未決勾留

年次＼日數	總人員	日數 十五日以内	一月以内	二月以内	三月以内	六月以内	一年以内	一年以上
昭和六年 第一審	3,543	642	1,059	885	351	473	112	21
昭和六年 控訴審	3,026	327	721	882	416	534	141	5
昭和六年 上告審	32	4	8	3	4	8	5	—
昭和六年 計	6,601	973	1,788	1,770	771	1,015	258	26
昭和五年	5,216	781	1,575	1,375	544	757	177	7
同四年	4,972	979	1,564	1,220	446	563	198	2
同三年	4,326	613	1,437	1,168	501	526	79	2
同二年	4,471	711	1,321	1,269	505	545	109	11
五年平均	5,117	812	1,537	1,360	553	681	164	10

XV 外國人ニ係ル犯罪事件（本表ハ第一審終局被告人中ノ外國人ヲ再掲ス）

109 外國人ニ係ル第一審終局被告人ノ科刑及國籍別

年次	終局被告人員	終局別 死刑	懲役 無期	懲役 有期	禁錮 無期	禁錮 有期	罰金	拘留	科料	以上有罪計	無罪免訴刑ノ免除	公訴棄却其他	國籍別 中華民國	露西亞	獨逸	米國	英國	丁抹其他
昭和六年	173	—	—	109	—	—	61	—	3	173	—	—	161	4	2	1	4	1
同五年	140	—	1	75	—	10	51	—	3	140	—	—	129	4	—	2	—	5
同四年	152	—	—	79	—	1	62	—	10	152	—	—	142	1	—	1	3	5
同三年	157	—	—	94	—	—	62	—	1	157	—	—	148	1	1	—	2	5
同二年	167	1	—	132	—	—	25	—	4	162	5	—	162	—	2	—	1	2
五年平均	158	0	0	98	—	2	52	—	4	156	1	—	148	2	1	1	2	4

110 罪名別 外國人ニ係ル第一審終局被告人ノ科刑及國籍 （昭和六年）

罪名	被告總人員	終局 死刑	懲役 無期	懲役 有期	禁錮 無期	禁錮 有期	罰金	拘留	科料	以上有罪計	無罪免訴刑ノ免除	公訴棄却其他	國籍 中華民國	露西亞	獨逸	米國	英國	丁抹
刑法犯																		
失火ノ罪	4	—	—	—	—	—	4	—	—	4	—	—	3	1	—	—	—	—
阿片煙ニ關スル罪	27	—	—	27	—	—	—	—	—	27	—	—	27	—	—	—	—	—
通貨偽造ノ罪	5	—	—	3	—	—	2	—	—	5	—	—	3	—	—	—	2	—
賭博ノ罪	41	—	—	—	—	—	40	—	1	41	—	—	41	—	—	—	—	—
殺人ノ罪	2	—	—	2	—	—	—	—	—	2	—	—	2	—	—	—	—	—
傷害ノ罪	8	—	—	1	—	—	6	—	1	8	—	—	7	—	—	—	1	—
過失傷害ノ罪	1	—	—	—	—	—	1	—	—	1	—	—	—	—	1	—	—	—
竊盜ノ罪	63	—	—	63	—	—	—	—	—	63	—	—	62	1	—	—	—	—
詐欺ノ罪	3	—	—	3	—	—	—	—	—	3	—	—	2	1	—	—	—	—
贓物ニ關スル罪	8	—	—	8	—	—	—	—	—	8	—	—	8	—	—	—	—	—
特別法犯																		
關稅法	1	—	—	—	—	—	1	—	—	1	—	—	1	—	—	—	—	—
骨牌稅法	1	—	—	—	—	—	1	—	—	1	—	—	1	—	—	—	—	—
阿片法	2	—	—	1	—	—	1	—	—	2	—	—	2	—	—	—	—	—
麻藥取締規則	1	—	—	1	—	—	—	—	—	1	—	—	1	—	—	—	—	—
銃砲火藥類取締規則	1	—	—	—	—	—	1	—	—	1	—	—	—	—	—	—	1	—
暴力行爲等處罰規程	1	—	—	1	—	—	—	—	—	1	—	—	—	—	—	1	—	—
要塞地帶法	1	—	—	—	—	—	—	—	1	1	—	—	—	—	—	—	—	1
郵便法其他違反	3	—	—	—	—	—	3	—	—	3	—	—	1	1	1	—	—	—
合計	173	—	—	110	—	—	60	—	3	173	—	—	161	4	2	1	4	1

XVI 附 錄 (各種累年比較及圖表)

1 事件別總件數

種別	年次	受理件數 舊受	受理件數 新受	受理件數 計	終局	未終局	總數百ニ對スル比例 終局	總數百ニ對スル比例 未終局
捜査事件	昭和六年	5,160	435,417	440,577	433,305	7,272	98.3	1.7
	同五年	5,241	421,851	427,092	421,932	5,160	98.7	1.3
	同四年	4,130	396,540	400,670	395,429	5,241	98.7	1.3
	同三年	4,206	359,252	363,458	359,328	4,130	98.9	1.1
	同二年	4,482	375,414	379,896	375,690	4,206	98.9	1.1
豫審事件	昭和六年	1,472	4,845	6,317	4,935	1,382	78.1	21.9
	同五年	1,073	5,356	6,429	4,957	1,472	77.3	22.7
	同四年	676	4,075	4,751	3,678	1,073	77.4	22.6
	同三年	638	4,077	4,715	4,039	676	85.7	14.3
	同二年	743	3,922	4,665	4,027	638	86.3	13.7
第一審事件 略式	昭和六年	515	65,205	65,720	65,121	599	99.1	0.9
	同五年	467	70,443	70,910	70,395	515	99.3	0.7
	同四年	466	70,100	70,566	70,099	467	99.3	0.7
	同三年	548	60,586	61,134	60,668	466	99.2	0.8
	同二年	734	65,350	66,084	65,536	548	99.2	0.8
第一審事件 陪審	昭和六年	118	1,873	1,991	1,831	160	92.0	8.0
	同五年	115	1,589	1,704	1,586	118	93.1	6.9
	同四年	95	1,356	1,451	1,336	115	92.1	7.9
	同三年	—	315	315	220	95	69.8	30.2
第一審事件 通常	昭和六年	2,436	34,958	37,394	34,639	2,755	92.6	7.4
	同五年	2,302	35,244	37,546	35,110	2,436	93.1	6.9
	同四年	1,829	30,285	32,114	29,812	2,302	92.8	7.2
	同三年	2,195	28,621	30,816	28,987	1,829	93.8	6.2
	同二年	2,202	30,935	33,137	30,942	2,195	93.4	6.6
控訴事件	昭和六年	912	5,866	6,778	5,663	1,115	83.5	16.5
	同五年	869	6,384	7,253	6,341	912	88.8	11.2
	同四年	781	5,285	6,066	5,197	869	85.7	14.3
	同三年	924	5,630	6,554	5,773	781	88.1	11.9
	同二年	861	5,987	6,848	5,924	924	86.5	13.5
上告事件	昭和六年	328	1,824	2,152	1,791	361	83.2	16.8
	同五年	281	2,156	2,437	2,109	328	86.5	13.5
	同四年	232	1,635	1,867	1,586	281	84.9	15.1
	同三年	385	1,950	2,335	2,103	232	90.1	9.9
	同二年	377	1,893	2,270	1,885	385	83.0	17.0
抗告事件	昭和六年	6	82	88	84	4	95.5	4.5
	同五年	2	86	88	82	6	93.1	6.9
	同四年	3	61	64	62	2	96.9	3.1
	同三年	3	65	68	65	3	95.6	4.4
	同二年	4	82	86	83	3	96.5	3.5
再審事件	昭和六年	7	40	47	44	3	93.6	6.4
	同五年	1	31	32	25	7	78.1	21.9
	同四年	2	27	29	28	1	96.6	3.4
	同三年	4	16	20	18	2	90.0	10.0
	同二年	4	35	39	35	4	89.7	10.3
非常上告事件	昭和六年	—	2	2	2	—	100.0	—
	同五年	1	1	2	2	—	100.0	—
	同四年	1	2	3	2	1	66.7	33.3
	同三年	—	1	1	—	1	—	100.0
	同二年	—	2	2	2	—	100.0	—
總計	昭和六年	10,954	550,112	561,066	547,415	13,651	97.6	2.4
	同五年	10,352	543,141	553,493	542,539	10,954	98.0	2.0
	同四年	8,215	509,366	517,581	507,229	10,352	98.0	2.0
	同三年	8,903	460,513	469,416	461,201	8,215	98.2	1.8
	同二年	9,407	483,620	493,027	484,124	8,903	98.2	1.8

備考 略式事件ハ請求ヲ受ケタル全部ヲ計上シ通常裁判ニ移リタルモノヲ包含セルニヨリ次表終局審理期間ノ件數ニ符合セス

2 終局事件別審理期間

種別	年次	終局件數	審理期間 十五日以内	一月以内	二月以内	三月以内	六月以内	六月以上	總數百ニ對スル比例 十五日以内	一月以内	二月以内	三月以内	六月以内	六月以上
捜査事件	昭和六年	433,305	338.932	54,963	22,085	8,847	6,793	1,7.5	78.2	12.7	5.1	2.0	1.6	0.4
	同五年	421,932	319,692	57,278	23,859	10,652	8,610	1,841	75.8	13.6	5.7	2.5	2.0	0.4
	同四年	395,429	305,270	53,540	21,280	8,171	5,63	1,531	77.2	13.5	5.4	2.1	1.4	0.4
	同三年	359,328	269,603	49,628	22,327	9,319	6,901	1,550	75.0	13.8	6.2	2.6	1.9	0.5
	同二年	375,690	293,398	49,032	19,256	7,330	5,365	1,309	78.1	13.1	5.1	2.0	1.4	0.3
豫審事件	昭和六年	4,935	307	816	1,379	939	1,073	421	6 2	16.5	28.0	19.0	21.8	8 5
	同五年	4,957	318	771	1,505	937	1,088	338	6.4	15.6	30.4	18.9	21.9	6.8
	同四年	3,678	295	751	1,072	619	649	292	8.0	20.4	29.2	16.8	17.7	7.9
	同三年	4,039	367	964	1,300	626	607	175	9.1	23.9	32.2	15.5	15.0	4.3
	同二年	4,027	416	986	1,211	554	585	275	10.3	24.5	30.1	13.8	14.5	6.8
第一審事件 略式	昭和六年	61,815	60,221	1,215	311	53	14	1	97.4	2.0	0.5	0.1	0.0	0.0
	同五年	66,818	65,003	1,636	177	2	—	—	97.3	2.4	0.3	0.0	—	—
	同四年	67,476	66,168	1,166	134	8	—	—	98.1	1.7	0.2	0.0	—	—
	同三年	57,897	56,[illegible]58	1,480	158	1	—	—	97.2	2.5	0.3	—	—	—
	同二年	62,944	61,267	1,449	223	4	1	—	97.3	2.3	0.4	—	—	—
陪審	昭和六年	1,831	592	525	503	133	69	9	32.3	28.7	27.5	7.3	3.7	0.5
	同五年	1 586	615	447	422	71	26	5	38.8	28.2	26.6	4.5	1·6	0.3
	同四年	1,336	515	376	313	86	40	6	38.6	28.2	23.4	6.4	3.0	0.4
	同三年	220	79	82	52	7	—	—	35.9	37.3	23.6	3.2	—	—
通常	昭和六年	34,639	16,142	9,582	5,958	1,578	946	433	46.6	27.7	17.2	4.6	2.7	1.2
	同五年	35,110	15,839	9,534	6,625	1,724	1,062	326	45.1	27.2	18.9	4.9	3.0	0.9
	同四年	29,812	14,270	8,351	4,864	1,321	684	322	47.9	28.0	16.3	4.4	2.3	1.1
	同三年	28,987	13,581	8,206	4,819	1,231	868	282	46.9	28.3	16.6	4.2	3.0	1.0
	同二年	30,942	15,203	8,649	4,838	1,242	738	272	49.1	28.0	15.6	4.0	2.4	0.9
控訴事件	昭和六年	5,653	734	1,382	1,880	751	633	283	13.0	24.4	33.2	13.2	11.2	5.0
	同五年	6,341	899	1,791	1,930	859	616	246	14.2	28.2	30.5	13.5	9.7	3.9
	同四年	5,197	870	1,539	1,427	526	565	270	16.7	29.6	27.5	10.1	10.9	5.2
	同三年	5,773	963	1,548	1,599	741	655	267	16.7	26.8	27.7	12.8	11.4	4.6
	同二年	5,924	1,075	1,736	1,670	667	549	227	18.1	29.3	28.2	11.3	9.3	3.8
上告事件	昭和六年	1,791	77	33	207	1,096	348	30	4.3	1.8	11.6	61.2	19.4	1.7
	同五年	2,109	113	45	749	1,066	118	18	5.4	2.0	35.5	50.6	5.6	0.9
	同四年	1,586	77	31	433	889	123	33	4.9	1.9	27.3	56.1	7.7	2.1
	同三年	2,103	97	69	764	993	139	41	4.6	3.3	36.3	47.2	6.6	2.0
	同二年	1,885	81	32	595	1,015	100	62	4.3	1.7	31.6	53.8	5.3	3.3
抗告事件	昭和六年	84	36	31	8	5	3	1	42.9	36.9	9.5	5.9	3.6	1 2
	同五年	82	42	25	7	4	4	—	51.2	30.5	8.5	4.9	4.9	—
	同四年	62	24	22	6	6	3	—	38.7	37.1	9.7	9.7	4.8	—
	同三年	65	31	13	12	3	5	1	47.7	20.0	18.5	4.6	7.7	1.5
	同二年	83	41	27	9	3	3	—	49.4	32.6	10.8	3.6	3.6	—
再審事件	昭和六年	44	9	11	10	6	4	4	20.5	25.0	22.7	13.6	9.1	9.1
	同五年	25	5	9	6	3	1	1	20.0	36.0	24.0	12.0	4.0	4.0
	同四年	28	3	13	8	2	—	2	10.7	46.4	28.6	7.2	—	7.1
	同三年	18	2	8	4	2	2	—	11.1	44.5	22.2	11.1	11.1	—
	同二年	35	5	10	10	4	5	1	14.3	28.6	28.6	11.4	14.3	2.8
非常上告事件	昭和六年	2	—	1	—	1	—	—	—	50.0	—	50.0	—	—
	同五年	2	—	1	1	—	—	—	—	50.0	50.0	—	—	—
	同四年	2	—	—	2	—	—	—	—	—	100.0	—	—	—
	同三年	—	—	—	—	—	—	—	—	—	—	—	—	—
	同二年	2	1	—	1	—	—	—	50.0	—	50.0	—	—	—
總計	昭和六年	544,109	417,050	68,459	32,341	13,409	9,883	2,967	76.7	12.6	5 9	2.5	1.8	0.5
	同五年	538,962	402,526	71,537	35,281	15,318	11 525	2,775	74.8	13 3	6.5	2.8	2.1	0.5
	同四年	504,606	387,492	65,790	29,539	11 628	7,701	2,456	76.8	13.0	5.9	2.3	1.5	0.5
	同三年	458,430	340,981	61,998	31,035	12,923	9,177	2,316	74.4	13.5	6.8	2.8	2.0	0.5
	同二年	481,532	371,487	61,921	27,813	10,819	7,346	2,146	77.2	12.9	5.8	2.2	1.5	0.4

備考　略式事件ハ正式裁判ノ請求ナキモノノミヲ計上シタルニヨリ前表事件別數ニ符合セス

3 處刑別及無罪其他ノ人員

種別	年次	被告人員	處刑別 死刑	自由刑	財産刑	計	無罪免訴 刑ノ免除	現住人口十萬ニ對スル被告人員ノ比例
第一審判決 刑法犯	昭和六年	37,648	29	33,527	3,804	37,360	288	57.3
	同五年	36,389	28	32,470	3,560	36,058	331	56.2
	同四年	32,523	21	28,899	3,260	32,180	343	51.5
	同三年	30,787	25	27,043	3,220	30,288	499	49.3
	同二年	34,561	32	29,921	4,061	34,014	547	56.2
特別法犯	昭和六年	6,763	—	1,781	4,741	6,522	241	10.3
	同五年	11,498	—	2,407	8,703	11,110	388	17.8
	同四年	5,020	—	1,237	3,482	4,719	301	7.9
	同三年	9,283	—	1,756	6,967	8,723	565	14.8
	同二年	5,817	—	1,271	4,062	5,333	484	9.5
計	昭和六年	44,411	29	35,308	8,545	43,882	529	67.6
	同五年	47,887	28	34,877	12,263	47,168	719	74.0
	同四年	37,543	21	30,136	6,742	36,899	644	59.4
	同三年	40,075	25	28,799	10,187	39,011	1,064	64.2
	同二年	40,378	32	31,192	8,123	39,347	1,031	65.6
略式命令 刑法犯	昭和六年	61,023	—	—	61,023	61,023	—	92.9
	同五年	61,368	—	—	61,368	61,368	—	94 8
	同四年	64,102	—	—	64,102	64,102	—	101.5
	同三年	57,059	—	—	57,059	57,059	—	91.5
	同二年	71,766	—	—	71,766	71,766	—	116.7
特別法犯	昭和六年	46,343	—	—	46,343	46,343	—	70.6
	同五年	54,656	—	—	54,656	54,656	—	84.4
	同四年	50,725	—	—	50,725	50,725	—	80.2
	同三年	44,079	—	—	44,079	44,079	—	70.7
	同二年	42,589	—	—	42,589	42,589	—	69.2
計	昭和六年	107,366	—	—	107,366	107,366	—	163.5
	同五年	116,024	—	—	116,024	116,024	—	179.2
	同四年	114,827	—	—	114,827	114,827	—	181.8
	同三年	101,138	—	—	101,138	101,138	—	162.3
	同二年	114,355	—	—	114,355	114,355	—	185.9
違警罪即決 刑法犯	昭和六年	136	—	—	136	136	—	0.2
	同五年	104	—	—	104	104	—	0.2
	同四年	155	—	—	155	155	—	0.2
	同三年	172	—	—	172	172	—	0.3
	同二年	207	—	2	205	207	—	0.3
特別法犯	昭和六年	790,030	—	123,089	647,402	770,491	19,539	1203.0
	同五年	773,773	—	135,033	621,278	756,311	17,462	1195.2
	同四年	712,568	—	118,007	580,612	698,619	13,949	1128.0
	同三年	661,826	—	106,368	535,873	642,241	19,585	1061.9
	同二年	704,013	—	109,028	576,682	685,710	18,303	1144.3
計	昭和六年	790,166	—	123,089	647,538	770,627	19,539	1203.2
	同五年	773,877	—	135,033	621,382	756,415	17,462	1195.4
	同四年	712,723	—	118,007	580,767	698,774	13,949	1128.3
	同三年	661,998	—	106,368	536,045	642,413	19,585	1062.2
	同二年	704,220	—	109,030	576,887	685,917	18,303	1144.7
總計	昭和六年	941,943	29	158,397	763,449	921,875	20,068	1434.4
	同五年	937,788	28	169,910	749,669	919,607	18,181	1448.4
	同四年	865,093	21	148,143	702,336	850,500	14,593	1369.5
	同三年	803,211	25	135,167	647,370	782,562	20,649	1288.7
	同二年	858,952	32	140,222	699,365	839,619	19,334	1396.2

4 搜査事件ノ累年比較

年次	受理 件數 舊受	新受	合計	被疑者總人員	終局 起訴	不起訴 起訴猶豫	其他ノ理由	中止其他	計	未終局
明治十五年	×	134,602	134,602	×	97,965	×	24,297	2,547	124,809	9,793
同十六年	9,539	157,548	167,087	×	116,486	×	30,086	4,093	150,665	16,422
同十七年	12,430	174,115	186,545	×	130,112	×	36,438	6,241	172,791	13,754
同十八年	12,590	231,214	243,804	×	155,805	×	59,721	11,892	227,418	16,386
同十九年	13,195	204,765	217,960	×	155,031	×	39,116	11,286	205,433	12,527
五年平均	9,551	180,449	190,000	×	131,080	×	37,931	7,212	176,223	13,777
同二十年	12,384	167,654	180,038	×	124,492	×	34,636	9,040	168,168	11,870
同二十一年	11,622	137,054	148,676	×	102,825	×	29,161	6,097	138,083	10,593
同二十二年	10,533	139,182	149,715	×	107,017	×	27,708	5,286	140,011	9,704
同二十三年	9,651	194,901	204,552	×	148,798	×	36,084	10,110	194,992	9,560
同二十四年	9,508	230,878	240,386	×	169,325	×	39,331	19,815	228,471	11,915
五年平均	10,739	173,934	184,673	×	130,491	×	33,384	10,070	173,945	10,728
同二十五年	1,212	241,935	243,147	×	177,545	×	40,839	19,310	237,694	5,453
同二十六年	1,497	259,142	260,639	×	188,300	×	46,656	19,486	254,442	6,197
同二十七年	1,693	267,335	269,028	×	192,387	×	46,487	22,322	261,196	7,832
同二十八年	1,653	237,782	239,435	×	169,710	×	43,409	20,911	234,030	5,405
同二十九年	1,131	236,369	237,500	×	169,044	×	42,352	20,931	232,327	5,173
五年平均	1,437	248,513	249,950	×	179,397	×	43,949	20,592	243,938	6,012
同三十年	1,072	242,641	243,713	×	176,570	×	41,661	20,302	238,533	5,180
同三十一年	1,051	252,280	253,331	×	185,260	×	44,756	17,612	247,628	5,703
同三十二年	1,124	230,827	231,951	×	159,520	×	49,083	17,972	226,575	5,376
同三十三年	996	234,843	235,839	×	158,914	×	53,072	17,998	229,984	5,855
同三十四年	827	249,715	250,542	×	166,897	×	60,522	18,828	246,247	4,295
五年平均	1,014	242,061	243,075	×	169,432	×	49,819	18,542	237,793	5,282
同三十五年	992	247,337	248,329	×	152,978	×	73,076	18,835	244,889	3,440
同三十六年	839	250,966	251,805	×	135,016	×	94,084	19,502	248,602	3,203
同三十七年	864	217,379	218,243	×	107,417	×	93,546	15,003	215,966	2,277
同三十八年	683	189,995	190,678	×	88,758	×	84,422	16,726	189,906	772
同三十九年	673	192,900	193,573	×	98,951	×	78,502	15,696	192,249	1,324
五年平均	810	219,716	220,526	×	116,444	×	84,726	17,153	218,323	2,203
同四十年	961	198,339	199,300	×	99,652	×	80,076	17,812	197,540	1,760
同四十一年	962	202,470	203,432	×	101,670	×	80,266	19,157	201,093	2,339
同四十二年	1,691	216,221	217,912	×	116,081	21,378	58,843	19,896	216,198	1,714
同四十三年	1,715	225,540	227,255	×	114,758	27,528	63,204	19,878	225,368	1,887
同四十四年	1,875	246,299	248,174	×	120,788	35,935	67,876	21,614	246,213	1,961
五年平均	1,441	217,774	219,215	×	110,590	16,968	70,053	19,672	217,283	1,932
大正元年	1,961	259,913	261,874	×	117,540	48,728	70,065	23,634	259,967	1,907
同二年	1,907	271,484	273,391	×	110,876	60,001	73,083	26,145	270,105	3,286
同三年	3,286	276,375	279,661	×	103,302	68,509	78,832	25,704	276,347	3,314
同四年	4,314	277,654	281,968	×	103,332	66,203	82,626	25,190	277,351	4,617
同五年	4,617	291,956	296,573	×	104,634	75,832	86,628	25,588	292,732	3,841
五年平均	3,217	275,477	278,694	×	107,937	63,865	78,247	25,252	275,301	3,393
同六年	3,841	303,395	307,236	×	110,101	79,373	84,553	27,734	301,761	5,475
同七年	5,475	315,715	321,190	478,583	106,053	87,117	93,413	30,047	316,630	4,560
同八年	4,560	310,437	314,997	469,160	96,660	86,519	98,110	30,733	312,022	2,975
同九年	2,975	295,550	298,525	434,135	85,701	84,447	96,997	27,926	295,071	3,454
同十年	3,454	289,776	293,230	422,387	80,231	85,636	94,811	29,379	290,057	3,173
五年平均	4,061	302,975	307,036	451,066	95,749	84,618	93,577	29,164	303,108	3,928
同十一年	3,173	279,642	282,815	412,397	76,609	91,901	88,931	22,052	279,493	3,322
同十二年	3,253	300,206	303,459	448,984	78,083	96,073	94,538	30,314	299,008	4,451
同十三年	4,451	320,470	324,921	490,128	83,795	98,362	67,551	70,638	320,346	4,575
同十四年	4,575	360,875	365,450	539,117	94,039	114,989	74,760	76,237	360,025	5,425
昭和元年	5,425	370,629	376,054	548,234	93,531	126,552	76,035	75,454	371,572	4,482
五年平均	4,175	326,365	330,540	487,772	85,211	105,576	80,363	54,939	326,089	4,451
同二年	4,482	375,414	379,896	551,399	93,032	130,916	77,363	74,379	375,690	4,206
同三年	4,206	359,252	363,458	520,357	86,379	130,657	72,921	69,371	359,328	4,130
同四年	4,130	396,540	400,670	564,139	97,722	147,192	75,750	74,765	395,429	5,241
同五年	5,241	421,851	427,092	600,182	101,677	164,320	78,003	77,932	421,932	5,160
同六年	5,160	435,417	440,577	617,471	95,710	179,724	81,521	76,350	433,305	7,272
五年平均	4,644	397,695	402,339	570,710	94,904	150,562	77,112	74,559	397,137	5,202

備考 (1) ×印ヲ附シタルハ各年調査材料無之
(2) 未處理件數ト翌年舊受件數ト符合セサルハ前年ノ未處理件數ノ報告ニ誤謬アリタルニ因ル
(3) 中止事件ニ付テハ明治十六年乃至明治四十一年間ハ未詳ニ計上ス

5 第一審有罪被告人員及前科者ノ累年比較

(人口ハ明治十五年乃至大年八年間ハ內地ハ本籍人口樺太ハ內閣統計年鑑及拓務省調査（明治四十三年乃至昭和五年間）ニ係ルモノヲ參照シ其他ノ各年ハ國勢調査以外ハ內地ハ推計人口樺太ハ現住人口ノ合計ニシテ何レモ內閣統計年鑑及拓務省統計概要ニ據ル)

年次	有罪總人員	刑法犯 初犯者	前科者	計	特別法犯 初犯者	前科者	計	人口	人口十萬ニ對スル有罪者ノ割合
明治十五年	89,789	65,766	10,091	75,857	×	×	13,932	37,017,262	242.6
同十六年	134,965	88,536	17,308	105,844	×	×	29,121	37,451,727	360.4
同十七年	147,114	80,567	17,698	98,265	×	×	48,849	37,868,949	388.5
同十八年	199,910	86,171	23,188	109,359	×	×	90,551	38,151,217	584.0
同十九年	168,465	74,899	27,519	102,418	×	×	66,047	38,507,177	437.5
五年平均	148,049	79,188	19,161	98,349	×	×	49,700	37,799,266	391.7
同二十年	131,513	58,874	25,220	84,094	×	×	47,419	39,069,691	336.6
同二十一年	108,628	51,131	22,147	73,278	×	×	35,350	39,607,234	274.3
同二十二年	116,627	66,628	22,358	88,986	×	×	27,641	40,072,020	291.0
同二十三年	167,622	107,117	33,411	140,528	×	×	27,094	40,453,461	414.4
同二十四年	184,838	117,221	40,457	157,678	×	×	27,160	40,718,677	453.9
五年平均	141,846	80,194	28,719	108,913	×	×	32,933	39,984,217	354.8
同二十五年	202,081	125,399	44,734	170,133	×	×	31,948	41,089,940	491.8
同二十六年	208,405	127,832	47,786	175,618	×	×	32,787	41,388,313	503.5
同二十七年	217,354	136,097	49,706	185,803	×	×	31,551	41,813,215	519.8
同二十八年	192,394	121,971	44,559	166,530	×	×	25,864	42,270,620	455.1
同二十九年	198,386	125,661	42,387	168,048	×	×	30,338	42,708,264	464.5
五年平均	203,724	127,392	45,834	173,226	×	×	30,498	41,854,070	486.7
同三十年	208,005	129,732	45,157	174,889	×	×	33,116	43,228,863	481.2
同三十一年	213,581	124,212	43,296	167,508	×	×	46,073	43,763,855	488.0
同三十二年	180,726	100,474	33,247	133,721	×	×	47,005	44,270,495	408.2
同三十三年	179,668	98,453	32,747	131,200	×	×	48,468	44,825,597	400.8
同三十四年	188,436	96,967	33,329	130,296	×	×	58,140	45,446,369	414.6
五年平均	194,083	109,968	37,555	147,523	×	×	46,560	44,307,036	438.0
同三十五年	177,807	91,495	33,631	125,126	×	×	52,681	46,041,768	386.2
同三十六年	152,240	70,180	35,194	105,374	×	×	46,866	46,732,876	325.8
同三十七年	122,022	55,345	33,113	88,458	×	×	33,564	47,219,566	257.3
同三十八年	97,698	39,126	28,424	67,550	×	×	30,148	47,678,396	204.9
同三十九年	109,509	40,513	30,729	71,242	×	×	38,267	48,164,761	227.4
五年平均	131,855	59,332	32,218	91,550	×	×	40,305	47,167,473	279.5
同四十年	112,453	39,787	29,305	69,092	×	×	43,361	48,819,630	230.3
同四十一年	116,532	39,058	31,438	70,496	×	×	46,036	49,588,804	235.0
同四十二年	142,900	65,436	27,880	93,316	×	×	49,584	50,254,471	284.4
同四十三年	157,701	77,489	28,690	106,179	×	×	51,522	51,015,861	309.1
同四十四年	172,485	85,519	30,459	115,978	×	×	56,507	51,790,659	333.0
五年平均	140,414	61,458	29,554	91,012	×	×	49,402	50,293,885	279.2
大正元年	173,670	82,873	33,389	116,262	×	×	57,408	52,564,891	330.4
同二年	166,959	82,045	35,532	117,577	×	×	49,382	53,407,038	312.6
同三年	151,553	71,402	31,890	103,292	×	×	48,261	54,199,647	279.6
同四年	158,857	63,747	31,184	94,931	×	×	63,926	54,996,415	288.8
同五年	157,574	69,811	32,880	102,691	×	×	54,883	55,703,711	282.9
五年平均	161,723	73,976	32,975	106,951	×	×	54,772	54,174,340	298.5
同六年	189,448	73,899	32,848	106,747	×	×	82,701	56,409,950	335.8
同七年	166,371	82,241	33,452	115,693	×	×	50,678	56,744,896	293.2
同八年	162,395	77,435	31,967	109,402	×	×	52,993	57,316,315	283.3
同九年	137,807	64,776	27,151	91,927	×	×	45,880	56,068,952	245.8
同十年	123,639	55,941	24,525	80,466	×	×	43,173	56,906,400	217.3
五年平均	155,932	70,858	29,989	100,847	×	×	55,085	56,689,303	275.1
同十一年	116,439	54,252	26,080	80,332	×	×	36,107	57,776,022	201.5
同十二年	129,739	57,650	26,233	83,883	×	×	45,856	58,621,861	221.3
同十三年	146,234	62,040	26,607	88,647	50,741	6,846	57,587	59,291,568	246.6
同十四年	152,230	71,080	30,556	101,636	43,117	7,477	50,594	59,940,576	254.0
昭和元年	151,825	73,064	31,310	104,374	40,145	7,306	47,451	60,725,173	250.0
五年平均	139,293	63,617	28,157	91,774	40,914	6,605	47,519	59,271,040	235.0
同二年	153,702	72,827	32,953	105,780	40,236	7,686	47,922	61,537,843	249.8
同三年	140,150	58,835	28,513	87,348	44,825	7,977	52,802	62,362,702	224.7
同四年	151,726	64,655	31,627	96,282	46,614	8,830	55,444	63,189,513	240.1
同五年	163,192	65,314	32,112	97,426	56,383	9,383	65,766	64,745,201	252.1
同六年	151,296	66,734	31,697	98,431	44,256	8,609	52,865	65,669,609	230.4
五年平均	152,013	65,673	31,380	97,053	46,463	8,497	54,960	63,500,974	239.4

備考 (1) ×印ハ各年共ニ調査材料無之
(2) 前科者ニ就テハ明治四十二年乃至大正六年迄ハ確定判決ニ依ルモノニシテ其他ハ第一審判決（略式命令確定ヲ含ム）ニ依ル

6 特殊犯罪人ノ累年比較

年次	殺人 有罪人員	殺人 累犯者	殺人 人口十萬ニ對スル比例 有罪人員	殺人 人口十萬ニ對スル比例 累犯地	放火 有罪人員	放火 累犯者	放火 人口十萬ニ對スル比例 有罪人員	放火 人口十萬ニ對スル比例 累犯者	強盜 有罪人員	強盜 累犯者	強盜 人口十萬ニ對スル比例 有罪人員	強盜 人口十萬ニ對スル比例 累犯者	通貨偽造 有罪人員	通貨偽造 累犯者	通貨偽造 人口十萬ニ對スル比例 有罪人員	通貨偽造 人口十萬ニ對スル比例 累犯者
			人	人	人	人	人	人	人	人	人	人			人	人
明治十五年	217	15	0.59	0.04	133	39	0.36	0.11	957	406	2.61	1.11	52	2	0.14	0.01
同十六年	291	11	0.79	0.03	189	31	0.51	0.08	1,548	579	4.18	1.56	152	16	0.41	0.04
同十七年	334	25	0.89	0.07	201	24	0.54	0.06	1,732	695	4.63	1.86	573	47	1.53	0.13
同十八年	510	39	1.35	0.10	296	40	0.78	0.11	2,159	834	5.70	2.20	525	49	1.39	0.13
同十九年	551	42	1.44	0.11	425	67	1.11	0.18	2,830	1.006	7.42	2.64	410	35	1.08	0.09
五年平均	381	26	1.01	0.07	249	40	0.66	0.11	1,845	704	4.91	1.87	342	30	0.91	0.08
明治二十年	450	30	1.15	0.08	329	46	0.84	0.11	2,063	768	5.38	1.97	356	30	0.91	0.08
同二十一年	446	30	1.13	0.08	325	49	0.82	0.12	1,314	531	3.32	1.34	272	30	0.68	0.08
同二十二年	393	35	.98	0.09	293	47	0.73	0.12	837	357	2.01	0.89	233	28	0.58	0.07
同二十三年	540	51	1.34	0.13	435	70	1.08	0.17	1,191	395	2.94	0.96	285	32	0.70	0.08
同二十四年	532	49	1.31	0.12	388	68	0.95	0.17	1,326	432	3.26	1.06	430	49	0.06	0.12
五年平均	472	39	1.18	0.10	354	56	0.88	0.14	1,346	497	3.38	1.24	315	34	0.59	0.09
明治二十五年	615	54	1.50	0.13	399	74	0.97	0.18	1,247	432	3.03	1.05	353	36	0.85	0.09
同二十六年	565	62	1.37	0.15	482	98	1.17	0.24	1,105	392	2.67	0.95	375	59	0.91	0.14
同二十七年	564	56	1.35	0.13	476	78	1.14	0.19	895	302	2.14	0.72	348	53	0.83	0.13
同二十八年	585	84	1.38	0.13	489	73	1.16	0.17	747	257	1.77	0.61	330	53	0.78	0.13
同二十九年	607	67	1.42	0.15	446	90	1.05	0.21	575	197	1.35	0.46	172	26	0.40	0.06
五年平均	587	65	1.40	0.14	458	83	1.10	0.20	914	316	2.19	0.76	316	45	0.75	0.11
明治三十年	688	63	1.58	0.14	453	54	1.05	0.12	708	303	1.64	0.70	183	24	0.42	0.06
同三十一年	692	67	1.58	0.15	583	95	1.33	0.22	703	248	1.60	0.57	172	33	0.39	0.08
同三十二年	545	56	1.23	0.12	406	66	0.92	0.15	643	238	1.45	0.64	198	31	0.45	0.07
同三十三年	580	54	1.29	0.12	418	64	0.93	0.14	607	221	1.35	0.48	107	18	0.24	0.04
同三十四年	561	46	1.23	0.10	382	47	0.84	0.10	549	203	1.21	0.45	126	21	0.28	0.05
五年平均	613	57	1.38	0.12	448	65	1.01	0.15	642	243	1.45	0.57	157	25	0.36	0.06
明治三十五年	641	59	1.39	0.13	439	51	0.95	0.11	467	161	1.01	0.35	17[illegible]	20	0.38	0.04
同三十六年	679	56	1.45	0.12	499	72	1.05	0.16	641	241	1.37	0.51	214	27	0.46	0.06
同三十七年	622	57	1.32	0.12	515	71	1.09	0.15	646	236	1.37	0.50	366	42	0.77	0.09
同三十八年	577	39	1.21	0.08	447	50	0.94	0.10	508	149	1.07	0.31	354	40	0.75	0.08
同三十九年	552	42	1.15	0.09	448	44	0.93	0.00	475	139	0.99	0.29	209	29	0.43	0.07
五年平均	614	51	1.30	0.10	470	58	0.99	0.12	547	185	1.15	0.39	263	32	0.56	0.07
明治四十年	492	55	1.01	0.13	435	62	0.89	0.13	406	120	0.83	0.25	127	11	0.28	0.02
同四十一年	614	50	1.24	1.00	402	47	0.81	0.10	404	131	0.82	0.26	115	23	0.23	0.05
同四十二年	640	73	1.27	1.40	415	62	0.83	0.12	351	172	0.67	0.34	116	36	0.23	0.07
同四十三年	791	94	1.55	0.18	522	78	1.02	0.10	489	241	0.96	0.48	128	38	0.25	0.08
同四十四年	797	116	1.54	0.22	550	86	1.06	0.17	501	245	0.96	0.47	134	27	0.26	0.05
五年平均	667	78	1.32	0.59	465	67	0.92	0.12	430	182	0.85	0.36	124	27	0.25	0.05
大正元年	879	136	1.67	0.26	616	93	1.17	0.17	556	290	1.06	0.55	93	31	0.17	0.06
同二年	856	159	1.60	0.30	686	118	1.39	0.20	502	253	0.94	0.47	95	22	0.20	0.04
同三年	929	127	1.73	0.24	643	126	1.18	0.23	532	257	0.99	0.48	78	23	0.15	0.05
同四年	876	164	1.61	0.30	525	115	0.96	0.21	574	298	1.05	0.55	123	36	0.23	0.07
同五年	881	148	1.60	0.27	531	99	0.96	0.18	566	341	1.00	0.62	133	37	0.24	0.07
五年平均	884	147	1.64	0.29	600	110	1.13	0.20	546	288	1.01	0.53	104	30	0.20	0.06
大正六年	894	126	1.33	0.23	391	79	0.70	0.12	410	219	0.73	0.39	49	16	0.09	0.03
同七年	810	144	1.43	0.25	496	78	0.88	0.14	404	161	0.71	0.18	35	9	0.06	0.02
同八年	813	155	1.41	0.27	498	80	0.86	0.14	563	209	0.98	0.36	54	14	0.07	0.02
同九年	810	145	1.39	0.25	374	72	0.64	0.12	343	168	0.59	0.29	15	7	0.02	0.01
同十年	842	152	1.50	0.27	368	62	0.66	0.11	326	161	0.49	0.29	22	4	0.02	0.00
五年平均	834	144	1.41	0.27	425	74	0.75	0.13	410	184	0.70	0.30	35	10	0.05	0.02
大正十一年	767	140	1.33	0.24	401	79	0.70	0.14	341	162	0.59	0.28	14	3	0.02	0.00
同十二年	1,015	199	1.73	0.34	369	76	0.63	0.13	323	154	0.55	0.26	43	6	0.07	0.01
同十三年	914	127	1.50	0.21	388	70	0.70	0.12	397	172	0.70	0.29	31	9	0.05	0.01
同十四年	944	175	1.57	0.29	516	78	0.86	0.13	596	204	0.99	0.34	24	6	0.04	0.01
昭和元年	930	187	1.55	0.31	582	89	0.97	0.15	490	183	0.82	0.31	43	15	0.07	0.03
五年平均	914	166	1.52	0.28	451	78	0.75	0.13	429	175	0.73	0.29	31	8	0.05	0.01
昭和二年	961	210	1.56	0.34	608	102	0.99	0.17	630	262	1.02	0.43	43	10	0.07	0.02
同三年	816	157	1.31	0.25	531	86	0.85	0.14	642	300	1.03	0.48	38	13	0.06	0.02
同四年	573	113	0.90	0.17	515	105	0.81	0.16	676	305	1.07	0.48	54	18	0.08	0.02
同五年	754	150	0.89	0.23	609	101	0.91	0.17	748	267	1.16	0.41	32	15	0.05	0.02
同六年	875	155	1.33	0.24	825	137	1.26	0.21	713	271	1.09	0.41	52	16	0.08	0.02
五年平均	796	157	1.21	0.24	618	106	0.94	0.16	682	281	1.04	0.43	44	14	0.07	0.02

備考 本表ノ人員ハ統一シタル材料無之ニ因リ明治十五年乃至明治四十一年ハ第一審判決明治四十二年乃至大正六年ハ確定裁判大正七年以降ハ第一審裁判ノ有罪トス又賭博罪ハ明治十九年乃至明治二十一年ハ警察署ノ行政處分ニ任セタルニヨリ之ヲ記入セス從テ同十九年以前ノ平均ハ四年平均トシ同二十四年以前ノ平均ハ三年平均ヲ掲記ス

年次	竊盜 有罪人員	竊盜 累犯者	竊盜 人口十萬ニ對スル比例 有罪人員	竊盜 人口十萬ニ對スル比例 累犯者	賭博 有罪人員	賭博 累犯者	賭博 人口十萬ニ對スル比例 有罪人員	賭博 人口十萬ニ對スル比例 累犯者	文書偽造 有罪人員	文書偽造 累犯者	文書偽造 人口十萬ニ對スル比例 有罪人員	文書偽造 人口十萬ニ對スル比例 累犯者
			人	人			人	人			人	人
明治十五年	24,454	3,866	66.63	10.54	20,999	1,970	57.22	5.37	1,255	60	3.42	0.16
同十六年	32,096	6,280	86.34	16.97	26,343	3,205	71.18	8.66	2,428	134	6.56	0.36
同十七年	37,698	7,703	100.66	20.57	3,948	736	10.54	1.97	3,161	197	8.44	0.50
同十八年	55,865	12,615	147.52	33.31	284	49	0.75	0.13	2,448	165	7.02	0.44
同十九年	55,514	16,932	145.62	44.33	—	—	—	—	1,542	116	4.31	0.30
五年平均	41,125	9,479	109.35	25.14	12,894	1,490	34.92	4.03	2,167	134	5.95	0.35
明治二十年	44,506	15,870	103.92	40.62	1	—	—	—	1,003	94	2.57	0.24
同二十一年	36,057	13,232	91.04	33.41	—	—	—	—	972	126	2.45	0.32
同二十二年	37,925	13,006	94.65	32.46	13,886	1,089	34.65	2.72	948	122	2.37	0.30
同二十三年	60,045	19,752	148.43	48.83	33,399	3,159	82.56	7.81	1,120	113	2.77	0.28
同二十四年	65,351	24,088	160.49	59.12	38,056	4,648	93.46	11.42	1,443	190	2.81	0.47
五年平均	48,777	17,190	119.71	42.89	28,447	2,965	70.22	7.32	1,097	129	2.59	0.32
明治二十五年	67,330	25,604	163.86	62.81	43,150	6,291	105.01	15.30	1,676	224	4.08	0.54
同二十六年	68,117	26,073	164.58	63.24	45,735	7,956	110.50	19.22	1,491	213	3.60	0.52
同二十七年	70,636	26,898	168.93	64.33	45,591	8,233	109.04	19.69	1,571	228	3.76	0.55
同二十八年	59,308	22,616	140.31	53.50	45,349	8,593	107.28	20.33	1,525	267	3.61	0.63
同二十九年	56,389	20,093	132.03	47.05	50,880	9,601	119.14	22.43	1,477	253	3.46	0.59
五年平均	64,356	24,257	153.94	58.09	46,141	8,135	110.19	19.39	1,548	237	3.70	0.57
明治三十年	59,707	20,945	138.12	48.46	50,981	10,016	117.70	23.17	1,560	308	3.61	0.71
同三十一年	59,110	20,697	135.07	47.86	46,398	9,300	105.81	21.21	1,513	280	3.46	0.64
同三十二年	42,550	14,995	96.18	33.87	38,398	7,699	86.74	17.39	1,484	268	3.35	0.61
同三十三年	41,272	14,426	92.07	32.18	39,572	8,421	88.28	18.79	1,244	222	2.78	0.50
同三十四年	39,879	14,311	87.75	31.49	42,404	8,945	93.31	19.68	1,378	255	3.03	0.56
五年平均	48,504	17,075	109.84	38.77	43,533	8,876	98.37	20.05	1,436	267	3.25	0.60
明治三十五年	38,469	14,257	83.55	30.97	40,961	9,242	88.72	20.73	1,683	318	3.66	0.69
同三十六年	43,141	17,929	92.31	38.36	27,152	7,915	71.37	16.94	1,755	318	3.76	0.68
同三十七年	41,986	19,032	88.92	40.31	18,155	6,586	38.45	13.95	1,513	278	3.20	0.59
同三十八年	34,101	16,810	71.52	35.03	11,933	5,683	25.04	11.92	1,069	225	2.24	0.47
同三十九年	35,003	17,836	72.67	37.01	13,900	6,457	28.81	13.22	1,278	306	2.65	0.64
五年平均	38,540	17,173	81.79	36.34	22,421	7,177	50.48	15.35	1,460	289	3.10	0.61
明治四十年	31,437	15,805	64.37	32.29	15,527	7,286	31.80	14.92	1,140	288	2.34	0.59
同四十一年	28,851	13,979	58.18	28.19	18,167	6,764	36.63	13.64	1,734	302	3.50	0.61
同四十二年	28,093	11,843	55.90	23.57	35,094	8,803	69.26	15.54	1,223	223	2.43	0.44
同四十三年	25,815	10,326	50.63	20.08	45,700	10,704	89.63	20.99	1,333	218	2.61	0.43
同四十四年	25,587	9,876	49.24	19.12	53,378	12,156	103.13	23.49	1,525	223	2.95	0.43
五年平均	27,957	12,366	55.66	24.67	33,573	9,144	66.09	17.72	1,391	251	2.77	0.50
大正元年	24,793	10,277	64.46	19.26	57,062	14,765	106.93	27.67	1,365	230	2.60	0.44
同二年	24,717	10,924	46.44	20.48	53,220	16,030	99.73	30.04	1,251	222	2.34	0.42
同三年	21,264	13,400	39.74	27.02	50,878	14,581	94.64	29.42	1,349	240	2.51	0.44
同四年	20,806	10,745	38.22	19.74	43,266	12,245	79.49	22.44	1,470	250	2.70	0.46
同五年	20,263	10,618	39.70	19.24	50,697	14,193	91.80	25.71	1,590	257	2.88	0.47
五年平均	22,369	11,193	42.11	21.15	51,025	14,364	94.52	27.06	1,405	240	2.61	0.45
大正六年	18,775	9,383	33.51	16.75	57,281	15,722	102.24	28.06	1,458	258	2.60	0.46
同七年	18,981	8,746	30.74	15.44	60,130	16,613	106.12	29.32	1,178	180	2.08	0.32
同八年	16,569	8,020	26.91	13.86	59,560	16,235	104.63	28.52	1,069	206	1.85	0.36
同九年	13,121	6,536	22.92	10.93	50,596	14,077	86.99	24.20	923	188	1.59	0.32
同十年	10,720	5,870	19.12	10.47	44,947	12,830	80.16	22.88	943	170	1.68	0.30
五年平均	15,533	7,711	26.64	13.49	54,503	15,095	96.03	26.60	1,114	200	1.96	0.35
大正十一年	10,088	5,682	17.46	9.83	45,778	14,389	79.21	24.09	930	179	1.61	0.31
同十二年	9,517	5,349	16.23	9.12	49,107	14,574	83.75	24.86	938	151	1.60	0.26
同十三年	11,164	6,434	18.80	10.84	51,823	13,814	87.40	23.29	736	149	1.25	0.25
同十四年	12,320	6,802	20.55	11.35	60,386	16,688	100.74	27.84	845	150	1.41	0.25
昭和元年	11,686	6,467	19.50	19.79	62,318	17,448	103.97	29.11	790	149	1.32	0.25
五年平均	10,955	6,147	18.51	12.19	53,882	15,383	91.01	25.84	848	156	1.24	0.26
昭和二年	13,802	8,151	22.44	13.30	62,104	17,297	101.00	28.12	615	125	1.00	0.20
同三年	12,775	7,609	20.42	12.21	47,221	13,757	75.76	22.73	613	147	0.98	0.24
同四年	13,959	8,351	22.09	13.21	53,121	15,490	84.09	24.52	621	126	0.98	0.19
同五年	16,508	9,251	25.50	14.29	49,692	14,608	76.75	22.55	698	142	1.08	0.22
同六年	16,317	9,421	24.85	14.35	48,989	13,650	74.60	20.79	758	157	1.15	0.24
五年平均	14,672	8,557	22.34	13.03	52,225	14,960	79.53	22.78	661	139	1.01	0.21

7 特殊犯罪ノ地方裁判所別比較

（內地ニ非ラサル犯罪ハ各年之ヲ除ク）

地方裁判所管轄別	放火 有罪人員	放火 人口十萬ニ對スル比例	通貨、文書、證券、印章偽造 有罪人員	通貨、文書、證券、印章偽造 人口十萬ニ對スル比例	賭博及富籤 有罪人員	賭博及富籤 人口十萬ニ對スル比例	殺人 有罪人員	殺人 人口十萬ニ對スル比例	傷害 有罪人員	傷害 人口十萬ニ對スル比例	竊盜 有罪人員	竊盜 人口十萬ニ對スル比例	强盜 有罪人員	强盜 人口十萬ニ對スル比例	詐欺及恐喝 有罪人員	詐欺及恐喝 人口十萬ニ對スル比例	横領 有罪人員	横領 人口十萬ニ對スル比例
		人		人		人		人		人		人		人		人		人
東京都	124	2.2	104	1.9	10,960	196.1	58	1.0	737	13.2	4,638	83.0	157	2.8	630	11.3	317	5.7
横浜市	29	1.7	16	1.0	2,196	132.4	25	1.5	241	14.5	482	29.1	34	2.0	155	9.3	79	4.8
浦和縣	25	1.7	41	2.8	689	46.8	13	0.9	122	8.3	163	11.1	8	0.5	115	7.8	48	3.3
千葉縣	11	0.7	13	0.9	918	61.9	16	1.1	149	10.0	138	9.3	21	1.4	72	4.9	22	1.5
水戸縣	21	1.4	6	0.4	758	50.5	27	1.8	174	11.6	177	11.8	9	0.6	59	3.9	28	1.9
宇都宮縣	12	1.0	12	1.0	398	34.6	18	1.6	70	6.1	126	10.9	7	0.6	29	2.5	20	1.7
前橋縣	20	1.7	17	1.4	471	39.3	10	0.8	112	9.3	206	17.2	10	0.8	83	6.9	15	1.3
靜岡縣	37	2.0	14	0.8	1,288	70.7	18	1.0	95	5.2	205	11.2	21	1.2	231	12.7	69	3.8
甲府縣	9	1.4	8	1.3	518	81.3	8	1.3	59	9.3	102	16.0	3	0.5	60	9.4	35	5.5
長野縣	27	1.6	41	2.4	665	38.3	22	1.3	133	7.7	189	10.9	8	0.5	166	9.6	51	2.9
新潟縣	19	1.0	32	1.6	782	40.1	12	0.6	132	6.8	141	7.2	6	0.3	107	5.5	42	2.2
京都府	9	0.6	53	3.4	2,215	140.1	21	1.3	222	14.0	592	37.4	26	1.6	303	19.2	94	5.9
大阪府	40	1.1	89	2.4	4,380	120.5	57	1.6	612	16.8	2,179	60.0	85	2.3	318	8.8	113	3.1
神戸市	32	1.2	53	2.0	2,698	100.5	36	1.3	488	18.2	845	31.5	30	1.1	317	11.8	142	5.3
奈良縣	5	0.8	9	1.5	762	127.3	9	1.5	72	12.0	61	10.2	—	—	52	8.7	16	2.7
大津縣	9	1.3	18	2.6	428	61.4	14	2.0	76	10.9	77	11.0	6	0.9	48	6.9	21	3.0
和歌山縣	4	0.5	22	2.6	1,035	129.3	25	3.0	145	17.3	139	16.6	9	1.1	56	6.7	34	4.1
德島縣	7	1.0	18	2.5	466	64.6	10	1.4	51	7.1	65	9.0	6	0.8	25	3.5	17	2.4
高松縣	10	1.4	14	1.9	546	73.9	5	0.7	64	8.7	115	15.6	5	0.7	54	7.3	19	2.6
高知縣	16	2.2	21	2.9	355	49.0	12	1.7	130	18.0	116	16.0	8	1.1	91	12.6	29	4.0
名古屋市	48	1.8	54	2.1	2,258	68.3	37	1.4	401	15.3	872	33.3	47	1.8	417	15.9	128	4.9
安濃津縣	13	1.1	22	1.9	635	54.4	12	1.0	136	11.7	144	12.3	12	1.0	95	8.1	40	3.4
岐阜縣	13	1.1	31	2.6	931	78.4	9	0.8	126	10.6	129	10.9	2	0.2	82	6.9	46	3.9
福井縣	8	1.3	8	1.3	463	74.4	8	1.3	22	3.5	50	8.0	5	0.8	68	10.9	7	1.1
金澤縣	4	0.5	17	2.2	347	45.8	4	0.5	101	13.3	83	10.9	2	0.3	53	7.0	19	2.5
富山縣	8	1.0	12	1.5	368	46.9	4	0.5	60	7.6	57	7.3	—	—	52	6.6	26	3.3
廣島縣	24	1.4	48	2.8	1,028	60.2	33	1.9	307	18.0	343	20.1	27	1.6	270	15.8	75	4.4
山口縣	12	1.0	13	1.1	672	58.3	12	1.0	290	25.4	247	21.6	18	1.6	107	9.4	54	4.7
岡山縣	25	1.9	50	3.9	1,072	82.9	30	2.3	163	12.6	270	20.9	8	0.6	120	9.3	44	3.4
鳥取縣	8	1.6	6	1.2	215	43.6	9	1.8	69	14.4	57	11.6	2	0.4	42	8.5	23	4.7
松江縣	7	0.9	14	1.9	249	33.5	18	2.4	52	7.0	43	5.8	4	0.5	51	6.9	28	3.8
松山縣	21	1.8	21	1.8	837	72.7	17	1.5	236	20.5	181	15.7	7	0.6	67	5.8	23	2.0
長崎縣	9	0.7	11	0.9	332	26.6	32	2.6	187	15.0	205	16.4	11	0.9	73	5.9	41	3.3
佐賀縣	2	0.3	12	1.7	165	23.8	10	1.4	83	12.0	142	20.5	5	0.7	49	7.1	19	2.7
福岡縣	11	0.4	28	1.1	1,167	45.4	68	2.6	444	17.3	747	29.1	32	1.2	200	7.8	69	2.7
大分縣	11	1.2	18	1.9	316	33.2	7	0.7	155	16.3	145	15.2	—	—	79	8.3	30	3.2
熊本縣	12	0.9	9	0.7	207	15.2	19	1.4	206	15.1	164	12.0	4	0.3	64	4.7	44	3.2
鹿兒島縣	15	1.0	12	0.8	226	14.4	26	1.7	215	13.7	203	12.9	2	0.1	110	7.0	42	2.7
宮崎縣	9	1.2	11	1.4	173	22.4	19	2.5	126	16.3	112	14.5	2	0.3	80	10.3	18	2.3
那覇臺灣	4	0.7	1	0.2	62	10.7	1	0.2	69	11.9	64	11.0	—	—	29	5.0	5	0.9
仙臺高等	8	0.7	24	2.1	221	19.0	8	0.7	75	6.5	102	8.8	3	0.3	44	3.8	13	1.1
山形縣	10	0.7	32	2.1	530	34.8	14	0.9	94	6.2	126	8.3	8	0.5	81	5.3	13	0.9
岡山縣	11	1.0	19	1.7	159	14.6	10	0.9	59	5.4	75	6.9	3	0.3	61	5.6	18	1.7
秋田縣	11	1.1	17	1.7	192	19.4	4	0.4	86	8.7	46	4.6	1	0.1	44	4.4	19	1.9
青森縣	24	2.4	26	2.6	499	50.0	6	0.6	156	15.6	53	5.3	6	0.6	178	17.8	42	4.2
札幌縣	6	0.7	17	1.9	347	38.9	3	0.3	147	16.5	70	7.8	2	0.2	47	5.3	17	1.9
函館縣	6	0.5	17	1.5	929	80.7	10	0.9	139	12.1	290	25.2	12	1.0	82	7.1	22	1.9
旭川縣	6	1.2	10	2.1	279	57.4	3	0.6	53	10.9	151	31.0	7	1.4	54	11.1	19	3.9
釧路縣	4	0.6	7	1.1	472	73.3	8	1.2	77	12.0	132	20.5	8	1.2	54	8.4	41	6.4
樺太	6	1.0	4	0.7	478	80.7	8	1.4	85	14.4	148	25.0	9	1.5	43	7.3	20	3.4
	2	0.7	6	2.0	582	192.2	9	3.0	176	58.1	107	35.3	5	1.6	60	19.8	37	12.2
合計	824	1.3	1,178	1.8	43,989	74.6	874	1.3	8,479	12.9	16,314	24.8	713	1.1	5,827	8.9	2,253	3.4
昭和五年	609	0.9	1,066	1.6	49,689	76.7	753	1.2	8,523	13.2	16,506	25.5	744	1.1	5,495	8.5	2,019	3.1
同四年	515	0.8	985	1.6	53,122	84.1	573	0.9	7,639	12.1	13,957	22.1	672	1.1	4,818	7.6	2,022	3.2
同三年	531	0.9	941	1.5	47,219	75.8	815	1.3	7,692	12.3	12,772	20.5	640	1.0	4,349	7.0	1,931	3.1
同二年	608	1.0	987	1.6	62,114	101.0	955	1.6	8,625	14.3	13,800	22.4	630	1.0	4,761	7.9	2,105	3.4
同元年	582	1.0	1,119	1.9	62,313	104.0	927	1.6	8,752	14.6	11,685	19.5	489	0.8	4,906	8.2	2,327	3.9
大正十四年	516	0.9	1,166	1.9	60,400	100.8	941	1.6	8,278	13.8	12,317	20.5	554	0.9	4,822	8.0	2,399	4.0
同十三年	338	0.7	1,015	1.7	51,826	87.4	912	1.5	7,284	12.3	11,162	18.8	394	0.7	4,211	7.1	2,093	3.5
同十二年	369	0.6	1,344	2.3	49,109	83.8	1,015	1.7	6,943	11.8	9,513	16.2	315	0.5	4,044	6.9	2,766	4.7
同十一年	401	0.7	1,311	2.3	54,781	80.1	751	1.3	6,382	11.2	10,083	17.6	340	0.6	4,107	7.2	2,853	5.0

8 地方裁判所管轄別

地方別 ＼ 事件別	未終局總人員 刑法犯 男	女	計	特別法犯 男	女	法人	計	合計	通常第一審事件 刑法犯 男	女	計	特別法犯 男	女	法人	計	陪審事件 刑法犯 男	女	計	特別法犯 男	女	計	刑事 刑 男
東京	1,071	14	1,085	522	19	—	541	1,626	814	11	825	357	13	—	370	25	1	26	—	—	—	—
横濱	107	3	110	29	1	—	30	140	92	2	94	1	1	—	2	6	1	7	—	—	—	—
千葉	43	6	49	10	—	—	10	59	41	1	42	3	—	—	3	—	1	1	—	—	—	—
水戸	41	1	42	9	—	—	9	51	24	1	25	9	—	—	9	8	—	8	—	—	—	—
宇都宮	55	7	62	25	1	—	26	88	42	2	44	15	1	—	16	8	—	8	—	—	—	—
前橋	25	1	26	—	—	—	—	26	22	—	22	—	—	—	—	1	1	2	—	—	—	—
浦和	34	1	35	80	—	—	80	115	18	—	18	69	—	—	69	6	1	7	—	—	—	—
甲府	40	2	42	310	—	—	310	352	39	2	41	38	—	—	38	—	—	—	—	—	—	—
長野	14	2	16	2	1	—	3	19	12	1	13	2	—	—	2	2	1	3	—	—	—	—
新潟	42	—	42	1	—	—	1	43	34	—	34	—	—	—	—	3	—	3	—	—	—	—
計	94	—	94	2	—	—	2	96	83	—	83	1	—	—	1	2	—	2	—	—	—	—
大阪	1,566	37	1,603	990	22	—	1,012	2,615	1,221	20	1,241	495	15	—	510	61	6	67	—	—	—	—
神戸	190	6	196	54	—	—	54	250	123	3	126	26	—	—	26	2	1	3	—	—	—	—
奈良	402	16	418	360	6	—	366	784	192	5	197	38	1	—	39	7	—	7	—	—	—	—
大津	102	1	103	160	—	—	160	263	78	1	79	99	—	—	99	3	—	3	—	—	—	2
和歌山	16	—	16	55	—	—	55	71	11	—	11	52	—	—	52	2	—	2	—	—	—	—
計	2	—	2	—	—	—	—	2	2	—	2	—	—	—	—	—	—	—	1	—	1	—
鳥取	19	—	19	3	—	—	3	22	14	—	14	2	—	—	2	2	—	2	—	—	—	—
島根	38	3	41	18	—	—	18	59	13	—	13	5	—	—	5	—	—	—	—	—	—	—
岡山	15	1	16	58	—	—	58	74	13	1	14	15	—	—	15	—	—	—	—	—	—	—
広島	22	—	22	42	—	—	42	64	14	—	14	41	—	—	41	3	—	3	—	—	—	—
山口	806	27	833	750	6	—	756	1,589	460	10	470	278	1	—	279	19	1	20	1	—	1	2
計	350	5	355	197	1	—	198	553	224	4	228	136	—	—	136	16	—	16	—	—	—	—
徳島	14	3	17	43	—	—	43	60	12	1	13	25	—	—	25	1	2	3	—	—	—	—
高松	46	4	50	34	—	—	34	84	17	4	21	30	—	—	30	3	—	3	—	—	—	—
高知	37	—	37	79	—	—	79	116	17	—	17	61	—	—	61	1	—	1	—	—	—	—
福岡	22	2	24	18	—	—	18	42	15	1	16	16	—	—	16	2	—	2	—	—	—	—
佐賀	42	1	43	105	—	—	105	148	32	1	33	38	—	—	38	—	—	—	—	—	—	—
長崎	511	15	526	476	1	—	477	1,003	317	11	328	306	—	—	306	23	2	25	—	—	—	—
熊本	104	3	107	86	—	—	86	193	86	3	89	59	—	—	59	16	—	16	—	—	—	—
大分	27	—	27	147	—	—	147	174	18	—	18	17	—	—	17	3	—	3	—	—	—	—
宮崎	37	1	38	4	—	—	4	42	30	1	31	—	—	—	—	1	—	1	—	—	—	—
鹿兒島	15	—	15	—	—	—	—	15	14	—	14	—	—	—	—	1	—	1	—	—	—	—
沖縄	17	1	18	—	—	—	—	18	8	—	8	—	—	—	—	—	1	1	—	—	—	—
計	42	—	42	10	—	—	10	52	38	—	38	4	—	—	4	2	—	2	—	—	—	—
總計	242	5	247	247	—	—	247	494	194	4	198	80	—	—	80	23	1	24	—	—	—	—
昭和五年	79	1	80	34	2	—	36	116	67	1	68	24	1	—	25	5	—	5	—	—	—	—
昭和四年	28	—	28	2	—	—	2	30	26	—	26	1	—	—	1	—	—	—	—	—	—	—
昭和三年	131	2	133	41	—	—	41	174	127	2	129	27	—	—	27	—	—	—	—	—	—	—
昭和二年	73	6	79	4	1	—	5	84	52	4	56	—	—	—	—	5	—	5	—	—	—	1
	32	1	33	9	—	—	9	42	28	—	28	—	—	—	—	1	1	2	—	—	—	—
	25	2	27	4	—	—	4	31	16	1	17	3	—	—	3	7	1	8	—	—	—	—
	49	—	49	28	—	—	28	77	47	—	47	9	—	—	9	1	—	1	—	—	—	—
	14	1	15	5	—	—	5	20	13	1	14	3	—	—	3	1	—	1	—	—	—	—
	431	13	444	127	3	—	130	574	376	9	385	67	1	—	68	20	2	22	—	—	—	1
	84	3	87	40	—	—	40	127	71	2	73	19	—	—	19	5	1	6	—	—	—	—
	33	1	34	67	—	—	67	101	18	—	18	32	—	—	32	1	—	1	—	—	—	—
	35	1	36	8	—	—	8	44	32	1	33	8	—	—	8	3	—	3	—	—	—	—
	6	1	7	37	—	—	37	44	6	1	7	37	—	—	37	—	—	—	—	—	—	—
	44	—	44	2	—	—	2	46	40	—	40	2	—	—	2	4	—	4	—	—	—	—
	17	—	17	2	1	—	3	20	10	—	10	1	—	—	1	1	—	1	—	—	—	—
	219	6	225	156	1	—	157	382	177	4	181	99	—	—	99	14	1	15	—	—	—	—
	47	2	49	12	—	—	12	61	40	—	40	2	—	—	2	2	—	2	—	—	—	—
	26	2	28	1	—	—	1	29	25	2	27	—	—	—	—	1	—	1	—	—	—	—
	19	—	19	—	—	—	—	19	17	—	17	—	—	—	—	—	—	—	—	—	—	—
	20	—	20	3	—	—	3	23	19	—	19	—	—	—	—	1	—	1	—	—	—	—
	27	1	28	3	—	—	3	31	27	1	28	3	—	—	3	—	—	—	—	—	—	—
	139	5	144	19	—	—	19	163	128	3	131	5	—	—	5	4	—	4	—	—	—	—
	3,914	108	4,022	2,765	33	—	2,798	6,820	2,873	61	2,934	1,330	17	—	1,347	164	13	177	1	—	1	3
	3,946	153	4,099	1,917	29	—	1,946	6,045	2,906	95	3,001	1,309	7	—	1,316	117	17	134	—	—	—	6
	3,209	89	3,298	1,013	22	—	1,035	4,333	2,476	53	2,529	443	9	—	452	111	11	122	1	—	1	2
	2,723	88	2,811	888	17	6	911	3,722	2,081	50	2,131	399	4	1	404	97	13	110	—	—	—	10
	3,181	123	3,304	1,122	32	—	1,154	4,458	2,546	72	2,618	370	8	—	378	—	—	—	—	—	—	7

第一審未終局被告總人員

(昭和六年十二月末日現在但シ事務停止裁判所ハ同年三月末日現在トス)

地方別 ＼ 事件別	訴訟法第五二五條ニ依ル事件 法犯 女	計	特別法犯 男	女	法人	計	略式命令ニ對スル正式裁判事件 刑法犯 男	女	計	特別法犯 男	女	法人	計	違警罪即決ニ對スル正式裁判事件 刑法犯 男	女	計	特別法犯 男	女	法人	計	略式事件 刑法犯 男	女	計	特別法犯 男	女	法人	計
東京	—	—	—	—	—	—	96	2	98	42	—	—	42	—	—	—	82	4	—	86	136	—	136	41	2	—	42
横濱	—	—	—	—	—	—	5	—	5	14	—	—	14	—	—	—	2	—	—	2	4	—	4	12	—	—	12
千葉	—	—	—	—	—	—	1	—	1	4	—	—	4	—	—	—	—	—	—	—	1	4	5	3	—	—	3
水戸	—	—	—	—	—	—	9	—	9	—	—	—	—	—	—	—	—	—	—	—	—	—	—	—	—	—	—
宇都宮	—	—	—	—	—	—	—	—	—	3	—	—	3	—	—	—	—	—	—	—	5	5	10	7	—	—	7
前橋	—	—	—	—	—	—	2	—	2	—	—	—	—	—	—	—	—	—	—	—	—	—	—	—	—	—	—
浦和	—	—	—	—	—	—	10	—	10	1	—	—	1	—	—	—	1	—	—	1	—	—	—	9	—	—	9
甲府	—	—	—	—	—	—	1	—	1	272	—	—	272	—	—	—	—	—	—	—	—	—	—	—	—	—	—
長野	—	—	—	—	—	—	—	—	—	—	1	—	1	—	—	—	—	—	—	—	—	—	—	—	—	—	—
新潟	—	—	—	—	—	—	5	—	5	—	—	—	—	—	—	—	1	—	—	1	—	—	—	—	—	—	—
計	—	—	—	—	—	—	8	—	8	1	—	—	1	—	—	—	—	—	—	—	1	—	1	—	—	—	—
大阪	—	—	—	—	—	—	137	2	139	337	1	—	338	—	—	—	86	4	—	90	147	9	156	72	2	—	74
神戸	—	—	—	—	—	—	5	—	5	4	—	—	4	—	—	—	4	—	—	4	60	2	62	20	—	—	20
奈良	—	—	—	—	—	—	9	—	9	221	—	—	221	—	—	—	1	—	—	1	194	11	205	100	5	—	105
大津	—	2	—	—	—	—	4	—	4	41	—	—	41	—	—	—	1	—	—	1	15	—	15	19	—	—	19
和歌山	—	—	—	—	—	—	3	—	3	1	—	—	1	—	—	—	2	—	—	2	—	—	—	—	—	—	—
計	—	—	—	—	—	—	—	—	—	—	—	—	—	—	—	—	—	—	—	—	—	—	—	—	—	—	—
鳥取	—	—	—	—	—	—	3	—	3	—	—	—	—	—	—	—	—	—	—	—	—	—	—	—	—	—	—
島根	—	—	—	—	—	—	—	—	—	—	—	—	—	—	—	—	2	—	—	2	25	3	28	11	—	—	11
岡山	—	—	—	—	—	—	2	—	2	43	—	—	43	—	—	—	—	—	—	—	—	—	—	—	—	—	—
広島	—	—	—	—	—	—	5	—	5	1	—	—	1	—	—	—	—	—	—	—	—	—	—	—	—	—	—
山口	—	2	—	—	—	—	31	—	31	311	—	—	311	—	—	—	10	—	—	10	294	16	310	150	5	—	155
計	—	—	—	—	—	—	11	1	12	21	1	—	22	—	—	—	5	—	—	5	99	—	99	35	—	—	35
徳島	—	—	—	—	—	—	—	—	—	16	—	—	16	—	—	—	—	—	—	—	1	—	1	2	—	—	2
高松	—	—	—	—	—	—	—	—	—	—	—	—	—	—	—	—	—	—	—	—	26	—	26	4	—	—	4
高知	—	—	—	—	—	—	1	—	1	—	—	—	—	—	—	—	—	—	—	—	18	—	18	18	—	—	18
福岡	—	—	1	—	—	1	5	1	6	1	—	—	1	—	—	—	—	—	—	—	—	—	—	—	—	—	—
佐賀	—	—	2	—	—	2	5	—	5	51	—	—	51	—	—	—	9	—	—	9	5	—	5	5	—	—	5
長崎	—	—	3	—	—	3	22	2	24	89	1	—	90	—	—	—	14	—	—	14	149	—	149	64	—	—	64
熊本	—	—	—	—	—	—	2	—	2	27	—	—	27	—	—	—	—	—	—	—	—	—	—	—	—	—	—
大分	—	—	—	—	—	—	2	—	2	122	—	—	122	—	—	—	—	—	—	—	4	—	4	8	—	—	8
宮崎	—	—	—	—	—	—	6	—	6	4	—	—	4	—	—	—	—	—	—	—	—	—	—	—	—	—	—
鹿兒島	—	—	—	—	—	—	—	—	—	—	—	—	—	—	—	—	—	—	—	—	—	—	—	—	—	—	—
沖縄	—	—	—	—	—	—	9	—	9	—	—	—	—	—	—	—	—	—	—	—	—	—	—	—	—	—	—
計	—	—	—	—	—	—	—	—	—	—	—	—	—	—	—	—	—	—	—	—	—	—	—	—	—	—	—
總計	—	—	2	—	—	2	2	—	2	—	—	—	—	—	—	—	—	—	—	—	1	—	1	2	—	—	2
昭和五年	—	—	2	—	—	2	20	—	20	155	—	—	155	—	—	—	—	—	—	—	5	—	5	10	—	—	10
昭和四年	—	—	—	—	—	—	5	—	5	5	—	—	5	—	—	—	—	—	—	—	2	—	2	5	1	—	6
昭和三年	—	—	—	—	—	—	1	—	1	1	—	—	1	—	—	—	—	—	—	—	1	—	1	—	—	—	—
昭和二年	—	—	1	—	—	1	—	—	—	3	—	—	3	—	—	—	—	—	—	—	4	—	4	10	—	—	10
	2	3	—	—	—	—	9	—	9	—	—	—	—	—	—	—	—	—	—	—	6	—	6	4	1	—	5
	—	—	—	—	—	—	—	—	—	—	—	—	—	—	—	—	8	—	—	8	3	—	3	1	—	—	1
	—	—	—	—	—	—	2	—	2	—	—	—	—	—	—	—	—	—	—	—	—	—	—	1	—	—	1
	—	—	—	—	—	—	1	—	1	14	—	—	14	—	—	—	1	—	—	1	—	—	—	4	—	—	4
	—	—	—	—	—	—	—	—	—	2	—	—	2	—	—	—	—	—	—	—	—	—	—	—	—	—	—
	2	3	1	—	—	1	18	—	18	25	—	—	25	—	—	—	9	—	—	9	16	—	16	25	2	—	27
	—	—	—	—	—	—	4	—	4	20	—	—	20	—	—	—	1	—	—	1	4	—	4	—	—	—	—
	—	—	—	—	—	—	4	—	4	33	—	—	33	—	—	—	—	—	—	—	10	1	11	2	—	—	2
	—	—	—	—	—	—	—	—	—	—	—	—	—	—	—	—	—	—	—	—	—	—	—	—	—	—	—
	—	—	—	—	—	—	—	—	—	—	—	—	—	—	—	—	—	—	—	—	—	—	—	—	—	—	—
	—	—	—	—	—	—	—	—	—	—	—	—	—	—	—	—	—	—	—	—	—	—	—	—	—	—	—
	—	—	—	—	—	—	—	—	—	—	—	—	—	—	—	—	—	—	—	—	—	—	—	—	—	—	—
	—	—	—	—	—	—	1	—	1	1	—	—	1	—	—	—	—	—	—	—	5	—	5	—	1	—	1
	—	—	—	—	—	—	9	—	9	54	—	—	54	—	—	—	1	—	—	1	19	1	20	2	1	—	3
	—	—	—	—	—	—	1	—	1	2	—	—	2	—	—	—	—	—	—	—	4	2	6	8	—	—	8
	—	—	—	—	—	—	—	—	—	—	—	—	—	—	—	—	1	—	—	1	—	—	—	—	—	—	—
	—	—	—	—	—	—	2	—	2	—	—	—	—	—	—	—	—	—	—	—	—	—	—	—	—	—	—
	—	—	—	—	—	—	—	—	—	1	—	—	1	—	—	—	—	—	—	—	—	—	—	2	—	—	2
	—	—	—	—	—	—	—	—	—	—	—	—	—	—	—	—	—	—	—	—	—	—	—	—	—	—	—
	—	—	—	—	—	—	3	—	3	3	—	—	3	—	—	—	1	—	—	1	4	2	6	10	—	—	10
	2	5	6	—	—	6	240	4	244	974	2	—	976	—	—	—	121	4	—	125	634	28	662	333	10	—	343
	—	6	7	1	—	8	220	8	228	197	2	—	199	1	—	1	82	—	—	82	696	33	729	322	19	—	341
	1	3	6	1	—	7	233	2	235	172	—	—	172	2	—	2	101	1	—	102	385	22	407	290	11	—	301
	—	10	7	—	—	7	160	7	167	77	3	2	82	3	—	3	97	1	—	98	372	18	390	308	9	3	320
	—	7	14	—	—	14	149	6	155	297	4	—	301	12	—	12	92	4	—	96	467	45	512	349	16	—	365

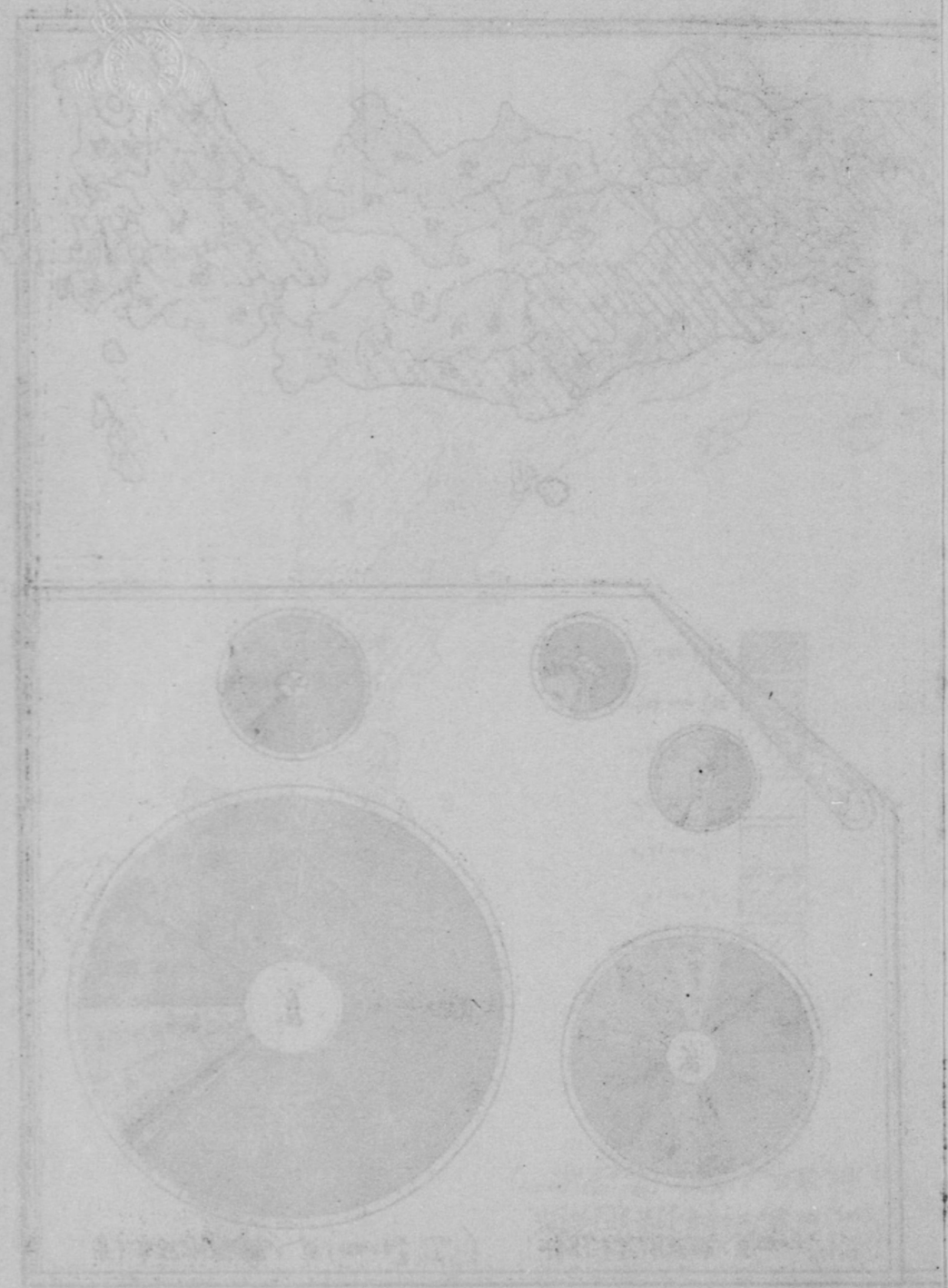

第一圖

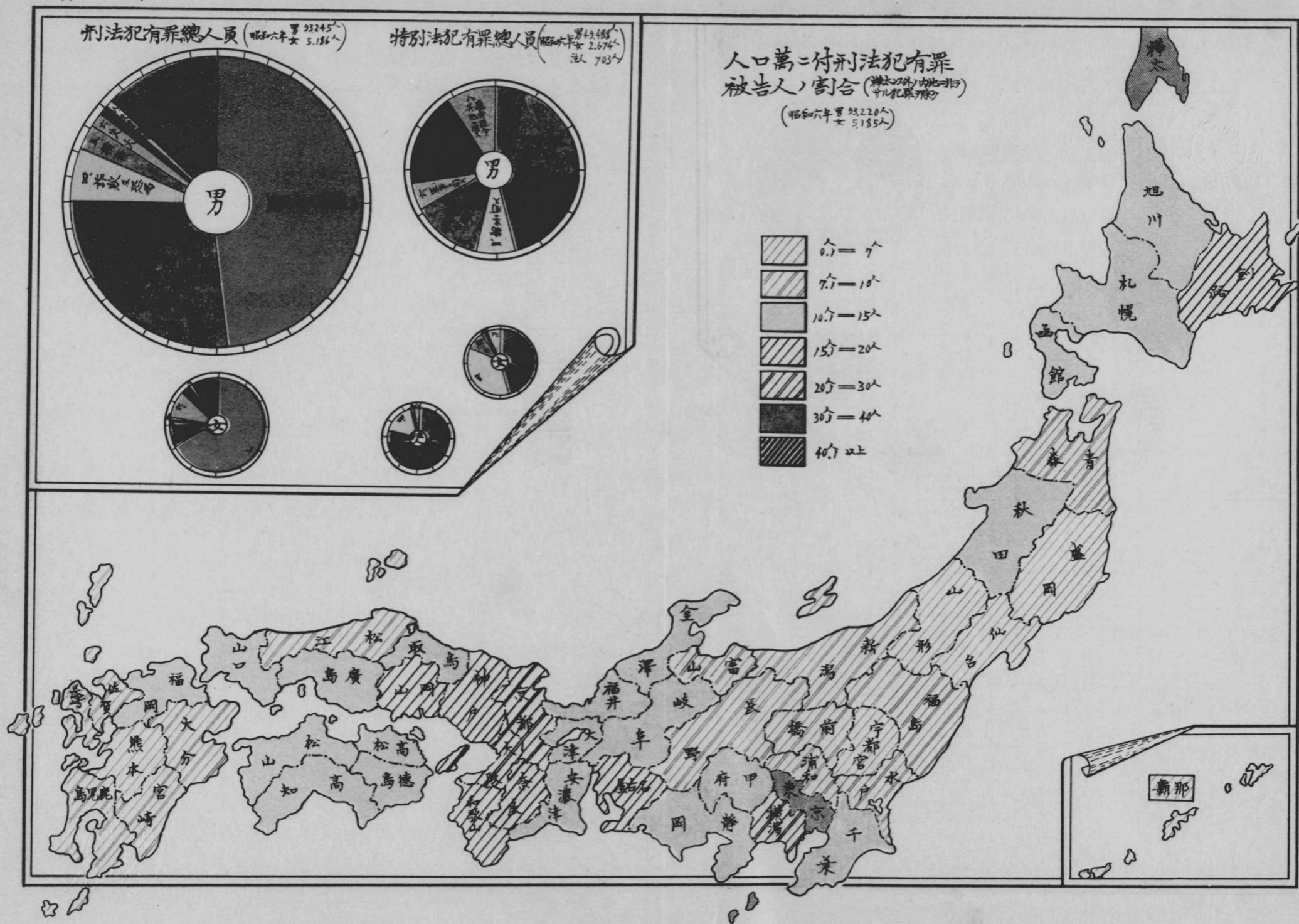
刑法犯有罪總人員（昭和六年 男 33245人 女 5.186人）
特別法犯有罪總人員（昭和六年 男 49.488人 女 2.674人 法人 703人）
人口萬ニ付刑法犯有罪被告人ノ割合（樺太ノ外ノ内地ニ於テサル犯罪アリタル）
（昭和六年 男 33.220人 女 5.185人）
0.1 — 7人
7.1 — 10人
10.1 — 15人
15.1 — 20人
20.1 — 30人
30.1 — 40人
40.1 以上
男
女
樺太
旭川
札幌
函館
青森
秋田
盛岡
山形
仙台
福島
新潟
長野
富山
金澤
福井
岐阜
甲府
前橋
宇都宮
水戸
千葉
東京
横浜
浦和
仙台
駿河
名古屋
津
安濃津
大阪
奈良
和歌山
神戸
鳥取
松江
岡山
廣島
山口
高知
高松
徳島
福岡
佐賀
熊本
大分
宮崎
鹿児島
臺灣
那覇

第一圖

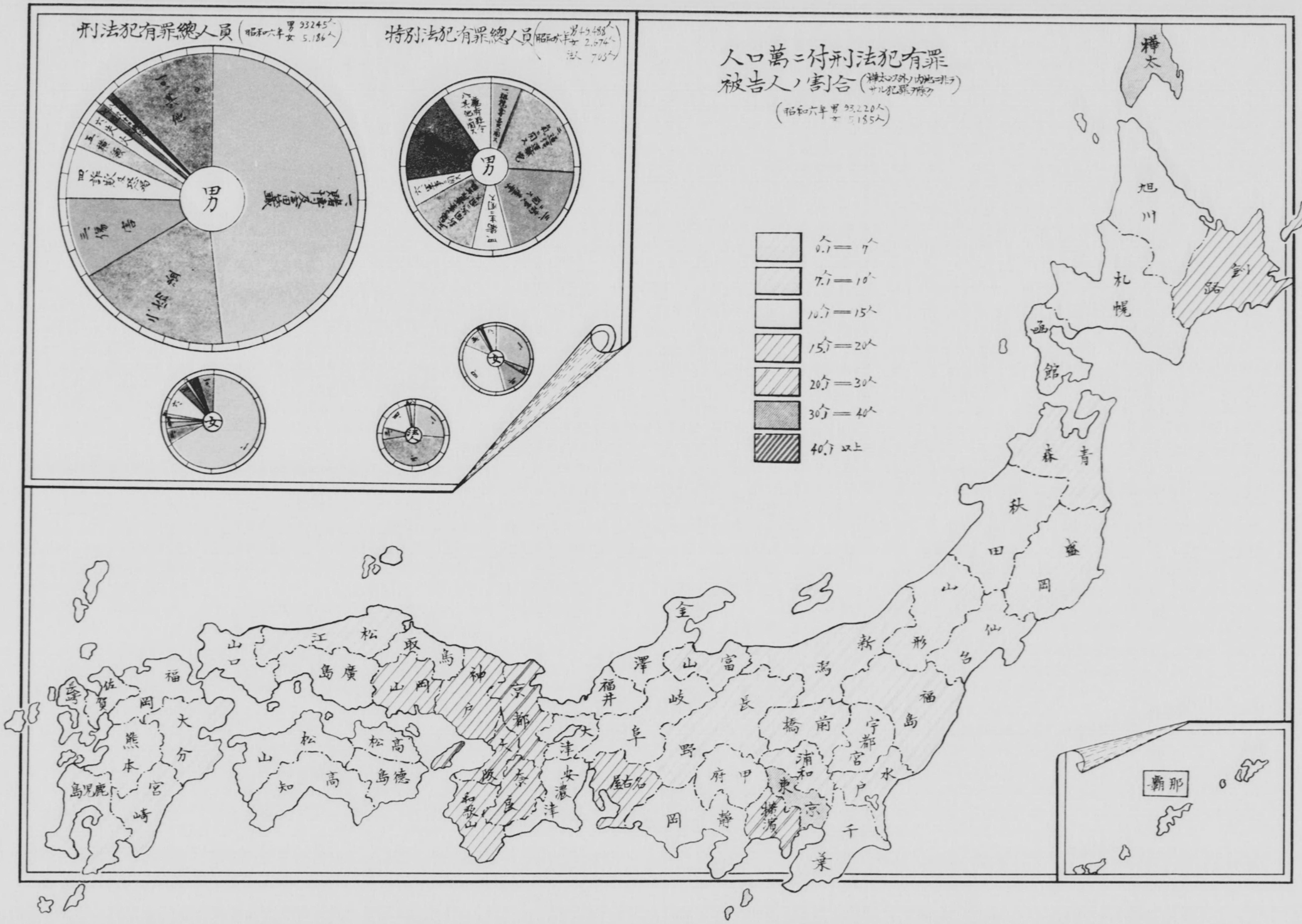
刑法犯有罪總人員
特別法犯有罪總人員
人口萬ニ付刑法犯有罪被告人ノ割合
樺太
北海道
旭川
札幌
函館
青森
秋田
盛岡
山形
仙台
新潟
福島
宇都宮
水戸
千葉
東京
浦和
前橋
甲府
長野
富山
金澤
岐阜
福井
名古屋
大津
安濃津
奈良
和歌山
大阪
京都
神戸
鳥取
松江
岡山
廣島
山口
高知
高松
徳島
福岡
佐賀
大分
熊本
宮崎
鹿児島
沖縄
那覇

第一圖

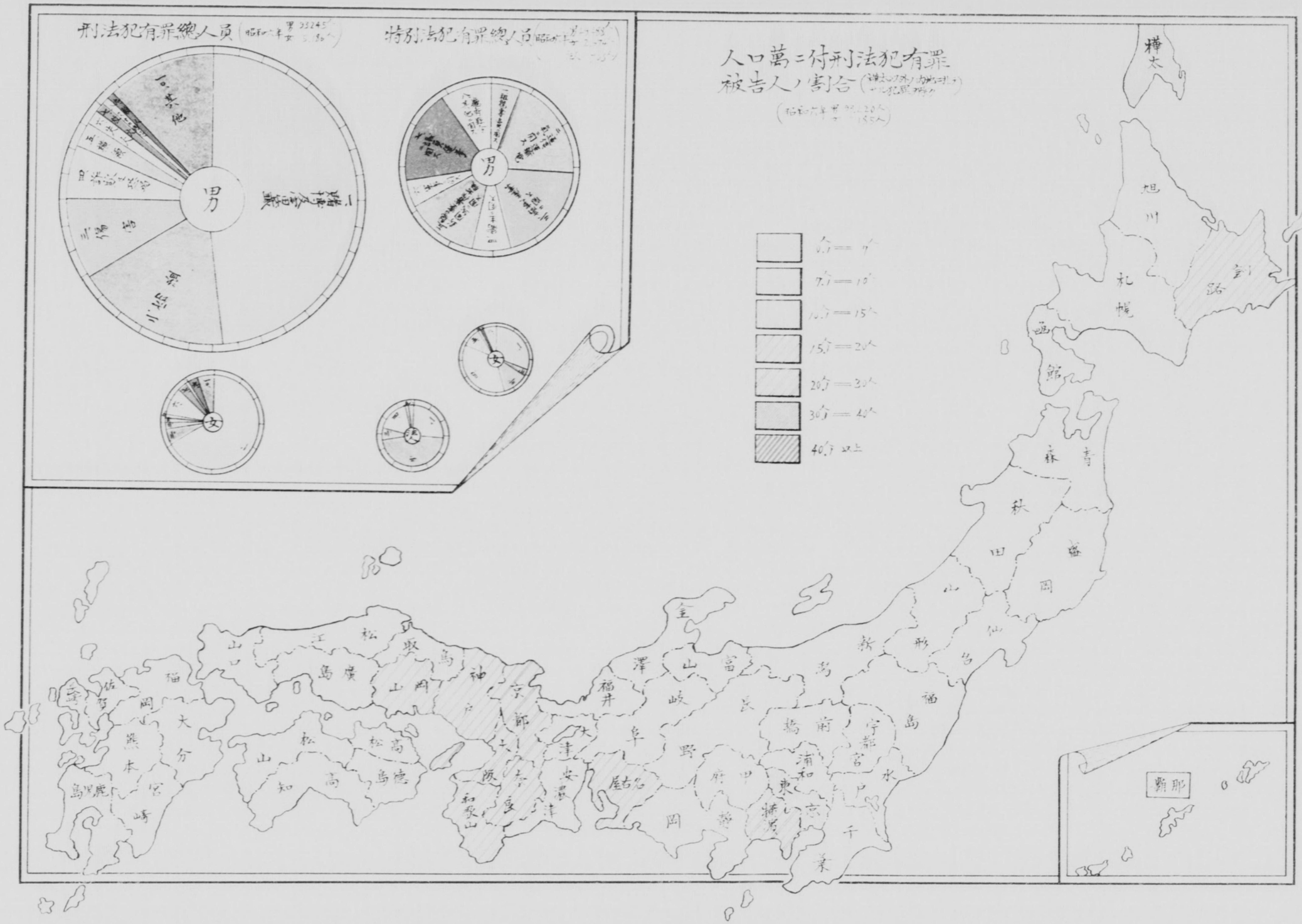
刑法犯有罪總人員
特別法犯有罪總人員
人口萬ニ付刑法犯有罪被告人ノ割合
樺太
旭川
札幌
函館
青森
秋田
山形
仙台
新潟
福島
金澤
富山
長野
岐阜
福井
名古屋
甲府
東京
横浜
千葉
宇都宮
水戸
前橋
浦和
大阪
和歌山
奈良
京都
神戸
津
大津
鳥取
岡山
松江
廣島
山口
高知
松山
高松
徳島
福岡
佐賀
長崎
熊本
大分
宮崎
鹿児島
那覇

第一圖

刑法犯有罪總人員
特別法犯有罪總人員
人口萬ニ付刑法犯有罪被告人ノ割合
樺太
旭川
札幌
函館
青森
秋田
新潟
長野
福井
岐阜
名古屋
大阪
和歌山
鳥取
松江
山口
福岡
佐賀
長崎
熊本
大分
宮崎
鹿兒島
沖縄
那覇

第二圖　殺人、放火、強盜、通貨偽造、文書偽造罪有罪犯人累年比較（實數）

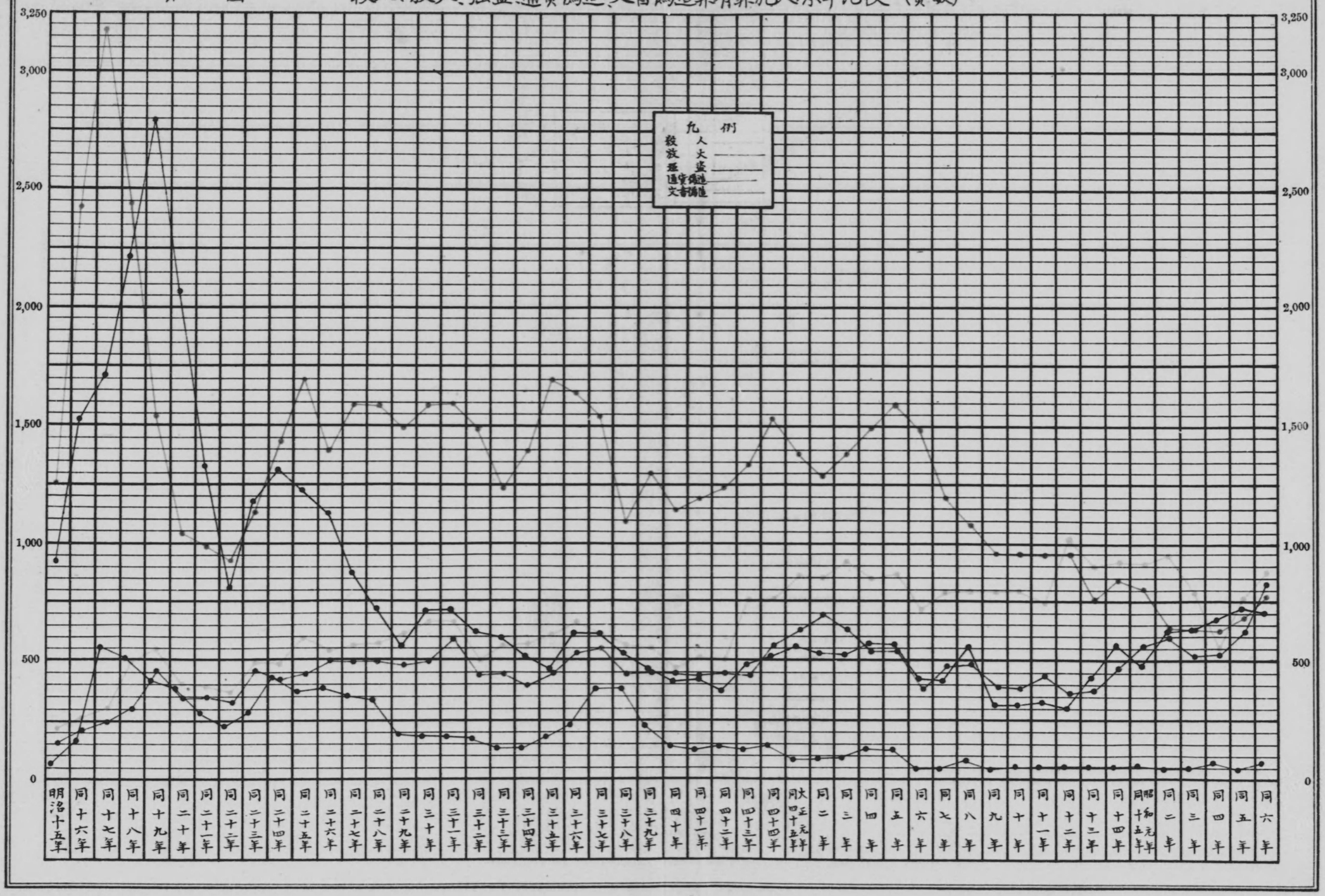

第二圖　殺人、放火、強盜、通貨偽造、文書偽造罪有罪犯人、家畜比較（實數）

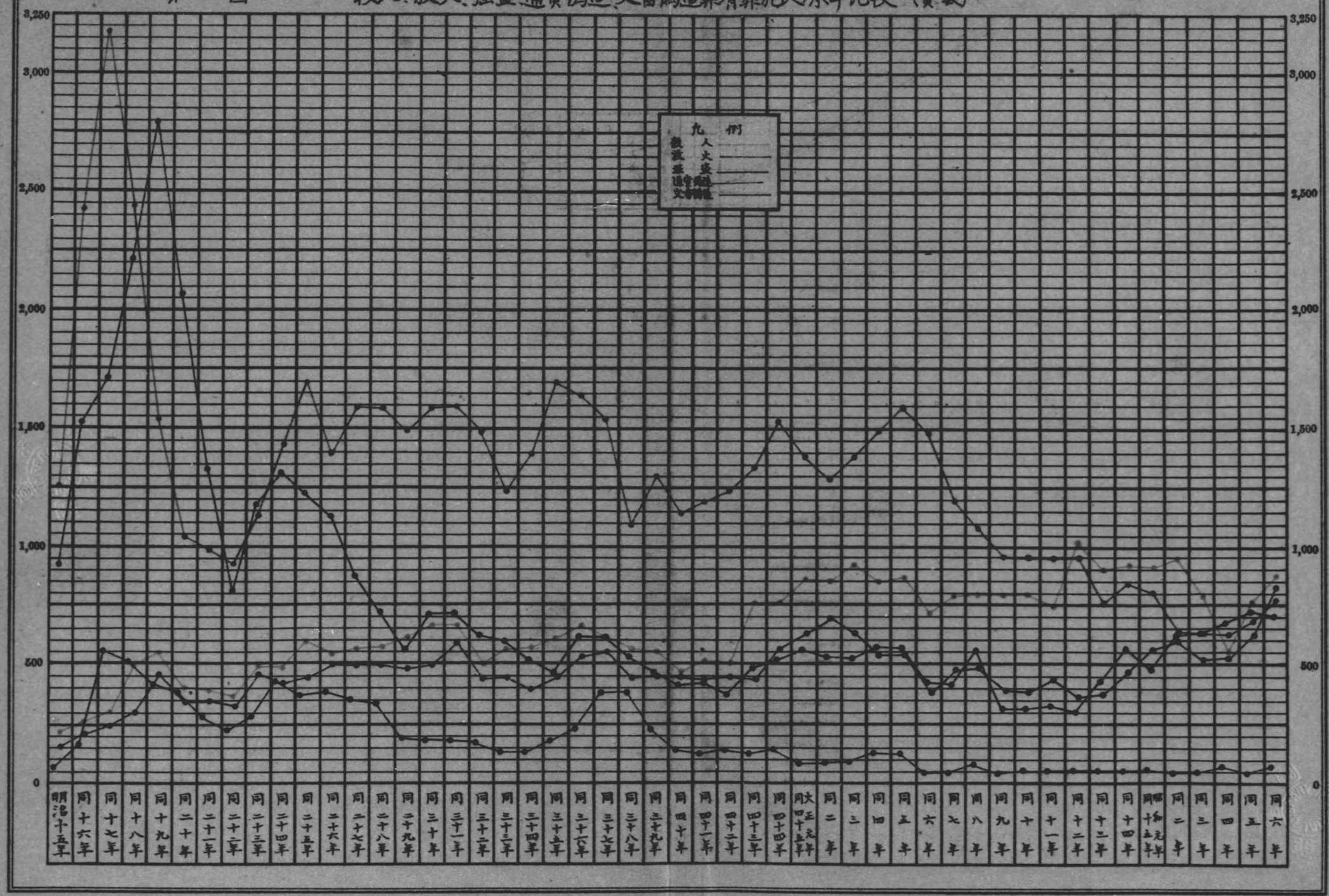

第三圖　竊盜賭博詐欺恐喝罪有罪犯人累年比較（實數）

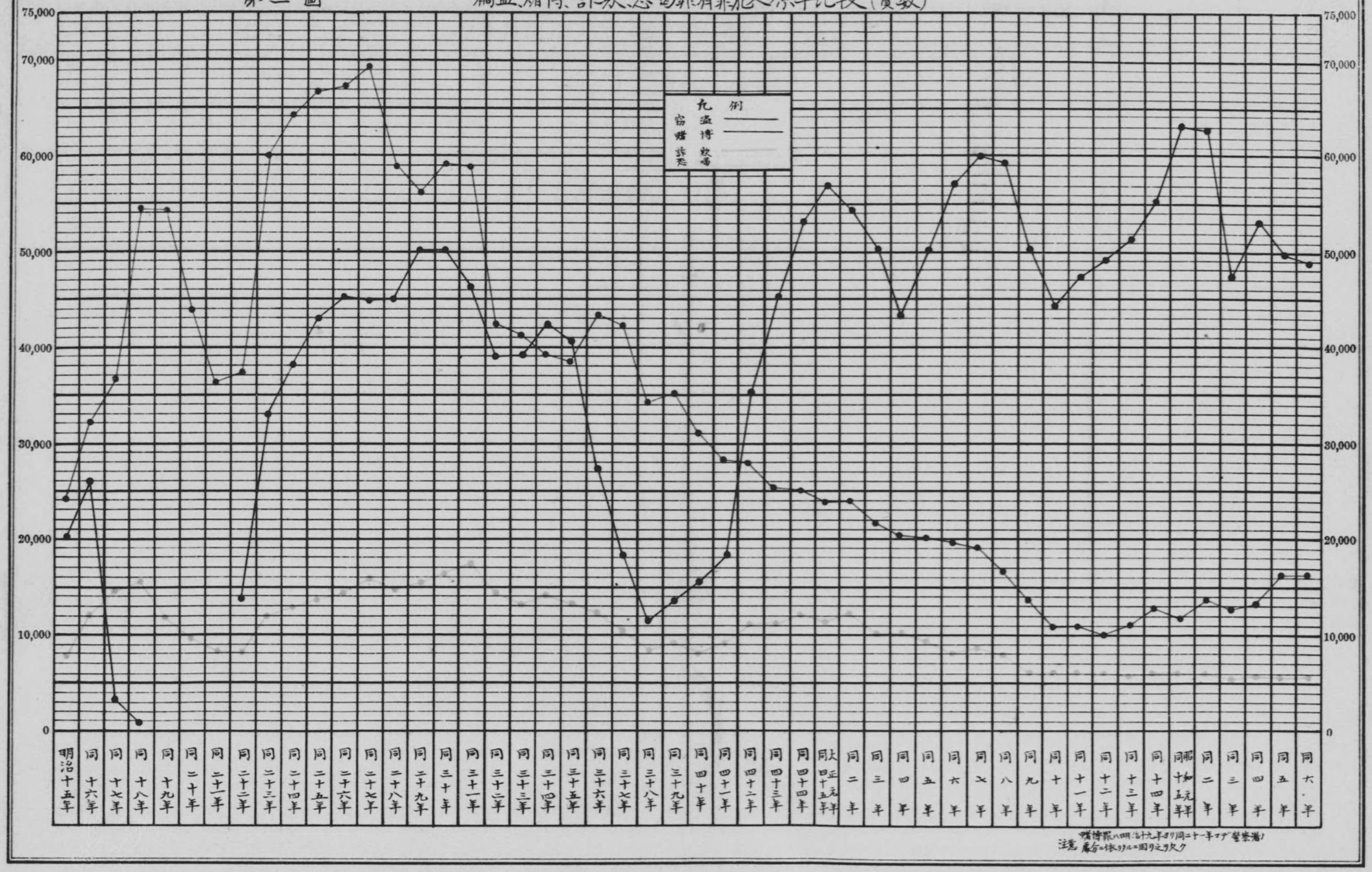

第三圖　竊盜贈贓詐欺恐喝罪有罪犯人凶暴比較（實數）

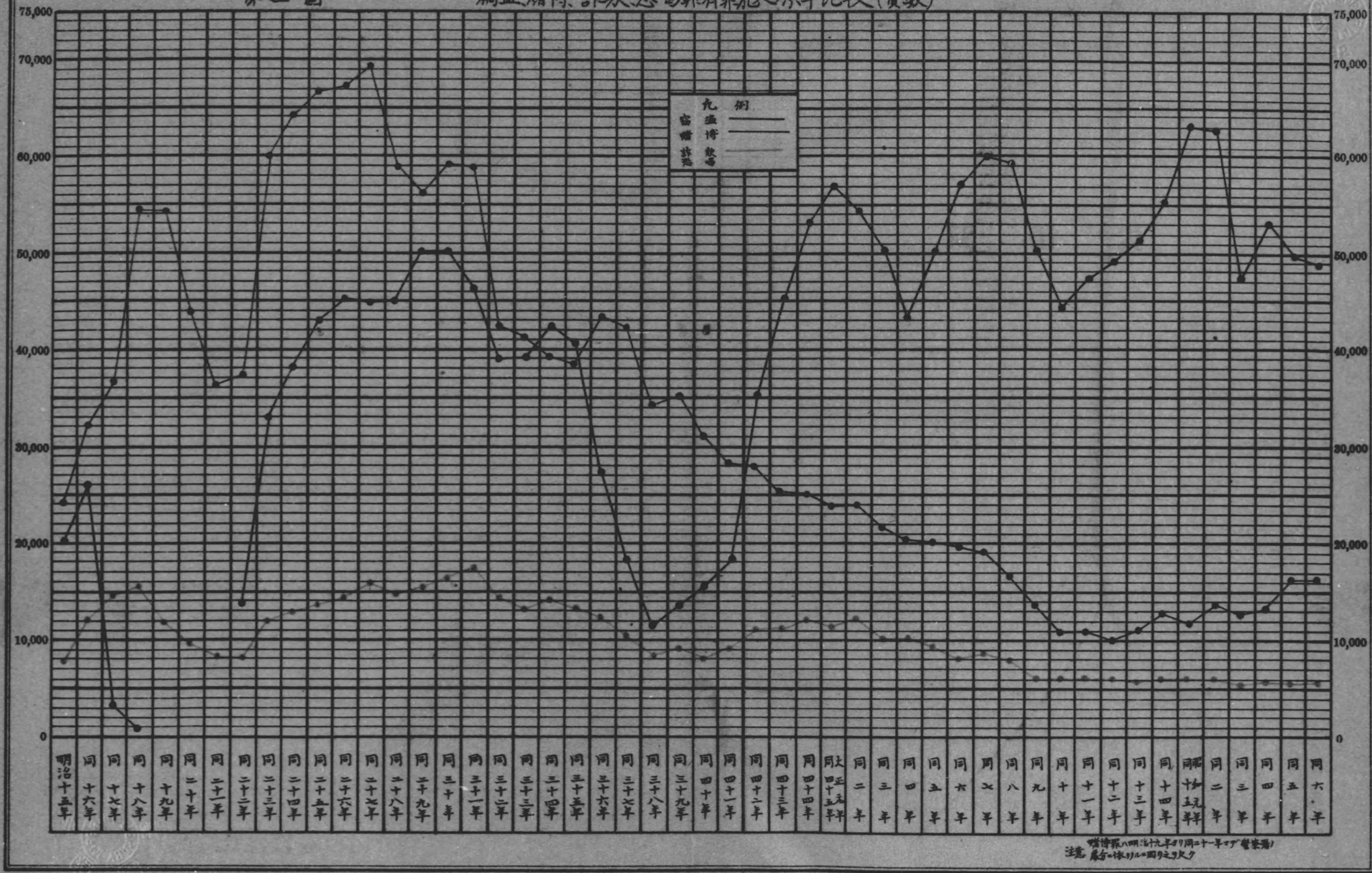

注意　贈賄罪ハ明治十九年ヨリ同二十一年マデ（警察官廳）
　　表分ニ掲ケルニ過ギズ

統　計　表

I 有罪犯人ノ全現象

1. 管轄別 有罪犯人ノ全現象

裁判所管轄別	有罪犯總人員	有罪犯事件別 第一審有罪	警察署ニ於ケル即決	檢事ノ起訴猶豫	司法警察官ノ取扱ニ係ル微罪釋放	司法警察官ノ職務ヲ行フ者ノ爲シタル微罪釋放
東京地方	266,376	23,244	203,333	34,505	5,294	—
横濱地方	24,271	4,698	15,110	4,449	14	—
浦和地方	16,271	2,251	9,938	3,630	452	—
千葉地方	10,042	2,427	4,247	3,003	363	2
水戸地方	22,923	2,236	16,332	4,015	268	72
宇都宮地方	12,500	1,537	7,529	3,019	408	7
前橋地方	12,948	2,102	7,566	2,800	455	25
靜岡地方	15,234	3,990	5,852	4,315	1,067	10
甲府地方	11,745	1,364	6,655	2,412	1,314	—
長野地方	14,347	2,607	5,063	6,633	41	3
新潟地方	12,550	2,418	5,083	4,260	755	34
以上東京控訴院管内計	419,207	48,874	286,708	73,041	10,431	153
京都地方	38,671	5,371	26,594	5,029	1,667	10
大阪地方	159,407	10,776	120,045	17,121	11,465	—
神戸地方	88,541	7,166	61,001	18,791	1,578	5
奈良地方	9,865	1,667	6,260	1,872	66	—
大津地方	7,718	1,415	4,021	2,172	108	2
和歌山地方	8,883	2,349	4,370	2,074	90	—
德島地方	11,429	1,382	8,166	1,811	70	—
高松地方	11,520	1,759	7,154	2,466	141	—
高知地方	13,025	2,137	8,440	2,240	181	27
以上大阪控訴院管内計	349,059	34,022	246,051	53,576	15,366	44
名古屋地方	45,666	7,497	24,814	10,849	2,506	—
安濃津地方	13,539	2,554	8,238	2,651	96	—
岐阜地方	12,573	2,922	5,949	3,247	455	—
福井地方	6,062	1,143	3,663	1,242	14	—
金澤地方	11,495	1,538	8,744	1,176	37	—
富山地方	16,943	1,487	13,308	2,096	52	—
以上名古屋控訴院管内計	106,278	17,141	64,716	21,261	3,160	—

1. 管轄別 有罪犯人ノ全現象 (續)

裁判所管轄別	有罪犯總人員	有罪犯事件別 第一審有罪	警察署ニ於ケル即決	檢事ノ起訴猶豫	司法警察官ノ取扱ニ係ル微罪釋放	司法警察官ノ職務ヲ行フ者ノ爲シタル微罪釋放
廣島地方	28,714	4,617	17,858	6,083	138	18
山口地方	15,298	3,432	8,772	2,884	210	—
岡山地方	26,491	3,433	11,954	9,540	1,551	13
鳥取地方	8,187	943	4,891	2,004	347	2
松江地方	13,216	1,365	8,625	3,194	31	1
松山地方	12,397	2,725	5,560	4,032	69	11
以上廣島控訴院管内計	104,303	16,515	57,660	27,737	2,346	45
長崎地方	11,688	2,609	6,242	2,697	116	24
佐賀地方	9,466	968	7,116	1,343	39	—
福岡地方	39,904	4,870	27,529	6,826	675	4
大分地方	8,841	1,667	4,759	2,227	113	75
熊本地方	19,613	1,490	16,080	2,004	27	12
鹿兒島地方	9,703	1,944	4,900	2,641	186	32
宮崎地方	7,584	1,369	4,393	1,755	17	50
那覇地方	2,556	950	908	685	8	5
以上長崎控訴院管内計	109,355	15,867	71,927	20,178	1,181	202
仙臺地方	9,027	1,502	4,962	2,527	17	19
福島地方	12,906	2,411	6,751	3,658	14	72
山形地方	6,869	993	3,549	2,299	—	28
盛岡地方	8,771	1,311	4,887	2,446	38	89
秋田地方	10,385	2,540	5,193	2,596	12	44
青森地方	11,380	1,631	7,150	2,460	70	69
以上宮城控訴院管内計	59,338	10,388	32,492	15,986	151	321
札幌地方	49,644	2,702	28,360	4,960	1,094	95
函館地方		977		2,338		111
旭川地方		1,403		2,693		327
釧路地方		1,472		2,947		165
樺太地方	5,617	1,935	2,252	1,268	162	—
以上札幌控訴院管内計	55,261	8,489	30,612	14,206	1,256	698
總計	1,202,801	151,296	790,166	225,985	33,891	1,463

2. 罪名別　有罪犯人ノ全現象

罪名	有罪犯 總人員	有罪犯事件別 第一審有罪	警察署ニ於ケル即決	檢事ノ起訴猶豫	司法警察官ノ取扱ニ係ル微罪釋放	司法警察官ノ職務ヲ行フ者ノ爲シタル微罪釋放
刑法犯						
皇室ニ對スル罪						
天皇、太皇太后、皇太后、皇后、皇太子又ハ皇太孫ニ對シ危害ヲ加ヘ又ハ加ヘントス	1	—	—	1	—	—
天皇、太皇太后、皇太后、皇后、皇太子又ハ皇太孫ニ對シ不敬ノ行爲ヲ爲ス	19	3	—	16	—	—
皇族ニ對シ不敬ノ行爲ヲ爲ス	2	—	—	2	—	—
公務ノ執行ヲ妨害スル罪						
公務員ノ職務ヲ執行スルニ當リ之ニ對シテ暴行又ハ脅迫ス	468	193	—	275	—	—
公務員ヲシテ或處分ヲ爲サシメ若クハ爲ササラシムル爲メ又ハ其職ヲ辭セシムル爲メ暴行又ハ脅迫ス	13	10	—	3	—	—
公務員ノ施シタル封印又ハ差押ノ標示ヲ損壞シ又ハ其他ノ方法ヲ以テ封印、標示ヲ無效ト爲ス	319	62	—	256	1	—
逃走ノ罪						
既決、未決ノ囚徒逃走ス	20	18	—	2	—	—
既決、未決ノ囚徒又ハ勾引狀ノ執行ヲ受ケタル者ニシテ拘禁場又ハ械具ヲ損壞シ若クハ暴行、脅迫ヲ爲シ又ハ二人以上通謀シテ逃走ス	5	4	—	1	—	—
法令ニ因リ拘禁セラレタル者ヲ逃走セムシル目的ヲ以テ器具ヲ給與シ其他逃走ヲ容易ナラシムヘキ行爲ヲ爲ス	2	2	—	—	—	—
犯人藏匿及證憑湮滅ノ罪						
罰金以上ノ刑ニ該ル罪ヲ犯シタル者又ハ拘禁中逃走シタル者ヲ藏匿又ハ隱避ス	101	33	—	68	—	—
他人ノ刑事被告事件ニ關スル證憑ヲ湮滅シ又ハ僞造、變造シ若クハ僞造、變造ノ證憑ヲ使用ス	31	13	—	18	—	—
騷擾ノ罪						
多衆聚合シテ暴行又ハ脅迫ヲ爲シタル首魁	29	27	—	2	—	—
多衆聚合ノ暴行又ハ脅迫ニ於テ他人ヲ指揮シ又ハ他人ニ率先シテ勞ヲ助ク	187	174	—	13	—	—
多衆聚合ノ暴行又ハ脅迫ニ附和隨行ス	507	156	—	351	—	—
放火及失火ノ罪						
火ヲ放テ現ニ人ノ住居ニ使用シ又ハ人ノ現在スル建造物、汽車、電車、艦船若クハ鑛坑ヲ燒燬ス	698	618	—	80	—	—
火ヲ放テ現ニ人ノ住居ニ使用セス又ハ人ノ現在セサル建造物、艦船若クハ鑛坑ヲ燒燬ス	194	172	—	22	—	—

2. 罪名別　有罪犯人ノ全現象 (續)

罪名	有罪犯 總人員	有罪犯事件別 第一審有罪	警察署ニ於ケル即決	檢事ノ起訴猶豫	司法警察官ノ取扱ニ係ル微罪釋放	司法警察官ノ職務ヲ行フ者ノ爲シタル微罪釋放
火ヲ放テ自己ノ所有ニ係ル建造物、艦船若クハ鑛坑ヲ燒燬ス	9	8	—	1	—	—
火ヲ放テ建造物、汽車、電車、艦船、鑛坑以外ノ物ヲ燒燬シ因テ公共ノ危險ヲ生セシム	36	22	—	14	—	—
火ヲ放テ自己ノ所有ニ係ル建造物、汽車、電車、艦船、鑛坑以外ノ物ヲ燒燬シ因テ公共ノ危險ヲ生セシム	4	1	—	3	—	—
火ヲ放テ建造物、汽車、電車、艦船、鑛坑ヲ燒燬スルノ目的ヲ以テ其豫備ヲ爲ス	4	1	—	3	—	—
火災ノ際鎭火用ノ物ヲ隱匿又ハ損壞シ若クハ其他ノ方法ヲ以テ鎭火ヲ妨害ス	1	—	—	1	—	—
火ヲ失シテ建造物、汽車、電車、艦船若クハ鑛坑ヲ燒燬シ又ハ此等以外ノ物ヲ燒燬シ因テ公共ノ危險ヲ生セシム	7,507	1,788	—	5,569	139	11
火ヲ失シテ自己ノ所有ニ係ル建造物、艦船、鑛坑若クハ其以外ノ物ヲ燒燬シ因テ公共ノ危險ヲ生セシム	2,183	397	—	1,763	—	23
過失ニ因リ火藥、汽罐其他爆發スヘキ物ヲ破裂セシメ建造物、汽車、電車、艦船若クハ鑛坑ヲ損壞シ又ハ其以外ノ物ヲ損壞シ因テ公共ノ危險ヲ生セシム	3	2	—	1	—	—
瓦斯、電氣又ハ蒸氣ヲ漏出若ハ流出セシメ又ハ之ヲ遮斷シ因テ人ノ生命、身體又ハ財產ニ危險ヲ生セシム	3	3	—	—	—	—
溢水及水利ニ關スル罪						
水害ノ際防水用ノ物ヲ隱匿又ハ損壞シ若クハ其他ノ方法ヲ以テ水防ヲ妨害ス	7	—	—	7	—	—
過失ニ因リ溢水セシメテ現ニ人ノ住居ニ使用シ又ハ人ノ現在スル建造物、汽車、電車若クハ鑛坑ヲ浸害ス	1	—	—	1	—	—
過失ニ因リ溢水セシメ現ニ人ノ住居ニ使用シ又ハ人ノ現在スル建造物、汽車、電車、鑛坑以外ノ物ヲ浸害シ因テ公共ノ危險ヲ生セシム	1	1	—	—	—	—
堤防ヲ決潰シ水閘ヲ破壞シ其他水利ノ妨害トナルヘキ行爲又ハ溢水セシムヘキ行爲ヲ爲ス	189	7	—	182	—	—
往來ヲ妨害スル罪						
陸路、水路又ハ橋梁ヲ損壞又ハ壅塞シテ往來ノ妨害ヲ生セシム	115	37	—	77	1	—
鐵道又ハ標識ヲ損壞シ又ハ其他ノ方法ヲ以テ汽車又ハ電車ノ往來ノ危險ヲ生セシメ因テ汽車又ハ電車ヲ顚覆若クハ破壞ス	88	43	—	45	—	—
燈臺又ハ浮標ヲ損壞シ又ハ其他ノ方法ヲ以テ艦船ノ往來ノ危險ヲ生セシメ因テ艦船ヲ覆沒若クハ破壞ス	1	1	—	—	—	—

2. 罪名別 有罪犯人ノ全現象 (續)

罪名	有罪犯總人員	有罪犯事件別 第一審有罪	警察署ニ於ケル即決	檢事ノ起訴猶豫	司法警察官ノ取扱ニ係ル微罪釋放	司法警察官ノ職務ヲ行フ者ノ爲シタル微罪釋放
人ノ現在スル汽車又ハ電車ヲ顚覆又ハ破壞ス…	5	4	—	1	—	—
人ノ現在スル艦船ヲ覆沒シ又ハ破壞ス……	5	1	—	4	—	—
過失ニ因リ汽車、電車又ハ艦船ノ往來ノ危險ヲ生セシメ又ハ汽車、電車ノ顚覆若クハ破壞又ハ艦船ヲ覆沒若クハ破壞ス……	89	41	—	48	—	—
其業務ニ從事スル者過失ニ因リ汽車電車又ハ艦船ノ往來ノ危險ヲ生セシメ又ハ汽車、電車ノ顚覆若クハ破壞又ハ艦船ヲ覆沒若クハ破壞ス……	132	60	—	72	—	—
住居ヲ侵ス罪						
故ナク人ノ住居又ハ人ノ看守スル邸宅、建造物若クハ艦船ニ侵入シ又ハ要求ヲ受ケテ其場所ヨリ退去セス……	4,033	1,293	—	2,648	92	—
故ナク神宮、皇陵ニ侵入ス ……	2	—	—	2	—	—
祕密ヲ犯ス罪						
故ナク封緘シタル信書ヲ開披ス ……	9	—	—	9	—	—
阿片煙ニ關スル罪						
阿片煙ヲ輸入、製造又ハ販賣シ若クハ販賣ノ目的ヲ以テ之ヲ所持ス……	28	11	—	17	—	—
阿片煙ヲ吸食スル器具ヲ輸入、製造又ハ販賣シ若クハ販賣ノ目的ヲ以テ之ヲ所持ス……	3	—	—	3	—	—
阿片煙ヲ吸飲ス ……	31	26	—	5	—	—
阿片煙又ハ阿片煙吸飲ノ器具ヲ所持ス… ……	14	4	—	10	—	—
飲料水ニ關スル罪						
人ノ飲料ニ供スル淨水ヲ汚穢シ因テ之ヲ用フルコト能ハサルニ至ラシム……	18	12	—	6	—	—
人ノ飲料ニ供スル淨水ニ毒物其他人ノ健康ヲ害ス可キ物ヲ混入ス ……	5	3	—	2	—	—
通貨僞造ノ罪						
行使ノ目的ヲ以テ通用ノ貨幣、紙幣又ハ銀行券ヲ僞造又ハ變造ス ……	14	13	—	1	—	—
僞造、變造ノ貨幣、紙幣又ハ銀行券ヲ行使シ又ハ行使ノ目的ヲ以テ之ヲ人ニ交付若クハ輸入ス……	27	24	—	3	—	—
行使ノ目的ヲ以テ僞造、變造ノ貨幣、紙幣又ハ銀行券ヲ取得ス……	2	1	—	1	—	—

2. 罪名別 有罪犯人ノ全現象 (續)

罪名	有罪犯總人員	有罪犯事件別 第一審有罪	警察署ニ於ケル即決	檢事ノ起訴猶豫	司法警察官ノ取扱ニ係ル微罪釋放	司法警察官ノ職務ヲ行フ者ノ爲シタル微罪釋放
貨幣、紙幣又ハ銀行券ヲ取得シタル後其僞造又ハ變造ナルコトヲ知テ之ヲ行使シ又ハ行使ノ目的ヲ以テ之ヲ人ニ交付ス……	15	10	—	5	—	—
貨幣、紙幣又ハ銀行券ノ僞造又ハ變造ノ用ニ供スル目的ヲ以テ器械又ハ原料ヲ準備ス……	5	4	—	1	—	—
文書僞造ノ罪						
行使ノ目的ヲ以テ公務所又ハ公務員ノ印章若クハ署名ヲ使用シテ公務員所又ハ公務員ノ作ル可キ文書若クハ圖畫ヲ僞造シ又ハ僞造シタル公務所又ハ公務員ノ印章若クハ署名ヲ使用シテ公務所又ハ公務員ノ作ル可キ文書若クハ圖畫ヲ僞造シ又ハ公務所又ハ公務員ノ捺印若クハ署名シタル文書若クハ圖畫ヲ變造ス…	158	32	—	123	2	—
公務所又ハ公務員ノ印章若クハ署名ヲ使用シテ僞造ノ公務所又ハ公務員ノ作ル可キ文書若クハ圖畫又ハ僞造シタル公務所又ハ公務員ノ印章若クハ署名ヲ使用シテ僞造ノ公務所又ハ公務員ノ作ル可キ文書若クハ圖畫又ハ公務所又ハ公務員ノ捺印若クハ署名シタル變造ノ文書若クハ圖畫ヲ行使ス……	466	209	—	252	5	—
行使ノ目的ヲ以テ公務所又ハ公務員ノ印章若クハ署名ヲ使用シテ作ル可キ以外ノ文書若クハ圖畫ヲ僞造シ又ハ公務所又ハ公務員ノ捺印若クハ署名シタル以外ノ文書若クハ圖畫ヲ變造ス……	30	—	—	30	—	—
公務所又ハ公務員ノ印章若クハ署名ヲ使用シテ作ル可キ以外ノ僞造ノ文書若クハ圖畫又ハ公務所又ハ公務員ノ捺印若クハ署名シタル以外ノ變造ノ文書若クハ圖畫ヲ行使ス……	20	1	—	19	—	—
公務員其職務ニ關シ行使ノ目的ヲ以テ公務所又ハ公務員ノ捺印若クハ署名シタル文書若クハ圖畫ヲ僞造シ又ハ變造ス……	2	—	—	2	—	—
公務員其職務ニ關シ公務所又ハ公務員ノ捺印若クハ署名シタル僞造又ハ變物ノ文書若クハ圖畫ヲ行使ス……	132	36	—	96	—	—
公務員其職務ニ關シ行使ノ目的ヲ以テ公務所又ハ公務員ノ捺印若クハ署名シタル以外ノ文書若クハ圖畫ヲ僞造シ又ハ變造ス	3	—	—	3	—	—
公務員其職務ニ關シ公務所又ハ公務員ノ捺印若クハ署名シタル以外ノ僞造又ハ變造ノ文書若クハ圖畫ヲ行使ス	5	—	—	5	—	—
公務員ニ對シ虛僞ノ申立ヲ爲シ權利、義務ニ關スル公正證書ノ原本ニ不實ノ記載ヲ爲サシム……	549	189	—	360	—	—
不實ノ記載アル公正證書ノ原本ヲ行使ス……	212	100	—	112	—	—
公務員ニ對シ虛僞ノ申立ヲ爲シ免狀、鑑札又ハ旅券ニ不實ノ記載ヲ爲サシム……	42	20	—	22	—	—
不實ノ記載アル免狀、鑑札又ハ旅券ヲ行使ス…	16	7	—	9	—	—

2. 罪名別 有罪犯人ノ全現象 (續)

罪名	有罪犯總人員	有罪犯事件別 第一審有罪	警察署ニ於ケル即決	檢事ノ起訴猶豫	司法警察官ノ取扱ニ係ル微罪釋放	司法警察官ノ職務ヲ行フ者ノ爲シタル微罪釋放
行使ノ目的ヲ以テ他人ノ印章若クハ署名ヲ使用シテ權利、義務又ハ事實證明ニ關スル文書若クハ圖畫ヲ僞造シ又ハ僞造シタル他人ノ印章若クハ署名ヲ使用シテ權利、義務又ハ事實證明ニ關スル文書若クハ圖畫ヲ僞造シ又ハ他人ノ印章ヲ押捺シ若クハ他人ノ署名シタル權利、義務又ハ事實證明ニ關スル文書若クハ圖畫ヲ變造ス	674	65	—	606	3	—
他人ノ印章若クハ署名ヲ使用シテ權利、義務又ハ事實證明ニ關スル僞造ノ文書若クハ圖畫又ハ僞造シタル他人ノ印章若クハ署名ヲ使用シテ權利、義務又ハ事實證明ニ關スル僞造ノ文書若クハ圖畫又ハ他人ノ印章ヲ押捺シ若クハ他人ノ署名シタル權利、義務又ハ事實證明ニ關スル變造ノ文書若クハ圖畫ヲ行使ス	1,108	84	—	1,024	—	—
行使ノ目的ヲ以テ他人ノ印章若クハ署名ヲ使用シタル以外ノ權利、義務又ハ事實證明ニ關スル文書若クハ圖畫ヲ僞造シ又ハ他人ノ捺印若クハ署名シタル以外ノ權利、義務又ハ事實證明ニ關スル文書若クハ圖畫ヲ變造ス	44	1	—	43	—	—
他人ノ印章若クハ署名ヲ使用シタル以外ノ權利、義務又ハ事實證明ニ關スル僞造ノ文書若クハ圖畫又ハ他人ノ捺印若クハ署名シタル以外ノ權利、義務又ハ事實證明ニ關スル變造ノ文書若クハ圖畫ヲ行使ス	34	1	—	33	—	—
醫師ニシテ公務所ニ提出ス可キ診斷書、檢案書又ハ死亡證書ニ虚僞ノ記載ヲ爲ス	13	9	—	4	—	—
醫師虚僞ノ記載ヲ爲シタル診斷書檢案書又ハ死亡證書ヲ行使ス	6	3	—	3	—	—
有價證券僞造ノ罪						
行使ノ目的ヲ以テ公債證書、官府ノ證券、會社ノ株券其他ノ有價證券ヲ僞造又ハ變造シ若クハ有價證券ニ虚僞ノ記入ヲ爲ス	190	53	—	136	1	—
僞造、變造ノ有價證券又ハ虚僞ノ記入ヲナシタル有價證券ヲ行使シ又ハ行使ノ目的ヲ以テ之ヲ人ニ交付シ若クハ輸入ス	565	308	—	250	7	—
印章僞造ノ罪						
行使ノ目的ヲ以テ公務所又ハ公務員ノ印章若クハ署名ヲ僞造ス	13	2	—	11	—	—
公務所又ハ公務員ノ印章若クハ署名ヲ不正ニ使用シ又ハ僞造シタル公務所又ハ公務員ノ印章若クハ署名ヲ使用ス	6	3	—	2	1	—
行使ノ目的ヲ以テ公務所ノ記號ヲ僞造ス	9	—	—	9	—	—
公務所ノ記號ヲ不正ニ使用シ又ハ僞造シタル公務所ノ記號ヲ使用ス	372	2	—	329	41	—
行使ノ目的ヲ以テ他人ノ印章若クハ署名ヲ僞造ス	54	1	—	53	—	—

2. 罪名別 有罪犯人ノ全現象 (續)

罪名	有罪犯總人員	有罪犯事件別 第一審有罪	警察署ニ於ケル即決	檢事ノ起訴猶豫	司法警察官ノ取扱ニ係ル微罪釋放	司法警察官ノ職務ヲ行フ者ノ爲シタル微罪釋放
他人ノ印章若クハ署名ヲ不正ニ使用シ又ハ僞造シタル印章若クハ署名ヲ使用ス	23	2	—	21	—	—
僞證ノ罪						
法律ニ依リ宣誓シタル證人ニシテ虚僞ノ陳述ヲ爲ス	309	157	—	152	—	—
誣告ノ罪						
人ヲシテ刑事又ハ懲戒ノ處分ヲ受ケシムル目的ヲ以テ虚僞ノ申告ヲ爲ス	231	48	—	183	—	—
猥褻、姦淫及重婚ノ罪						
公然猥褻ノ行爲ヲ爲ス	143	3	136	4	—	—
猥褻ノ文書、圖畫其他ノ物ヲ頒布若クハ販賣シ又ハ公然之ヲ陳列シ及販賣ノ目的ヲ以テ之ヲ所持ス	845	723	—	122	—	—
十三歳以上ノ男女ニ對シ暴行又ハ脅迫ヲ以テ猥褻ノ行爲ヲ爲シ又ハ十三歳ニ滿タサル男女ニ對シ猥褻ノ行爲ヲ爲シ又ハ人ノ心神喪失若クハ抗拒不能ニ乘シ又ハ之ヲシテ心神ヲ喪失セシメ若クハ抗拒不能ナラシメテ猥褻ノ行爲ヲ爲ス	118	10	—	106	2	—
十三歳以上ノ男女ニ對シ暴行又ハ脅迫ヲ以テ猥褻ノ行爲ヲ爲シ又ハ十三歳ニ滿サル男女ニ對シ猥褻ノ行爲ヲ爲シ又ハ人ノ心神喪失若クハ抗拒不能ニ乘シ又ハ之ヲシテ心神ヲ喪失セシメ若クハ抗拒不能ナラシメテ猥褻ノ行爲ヲ爲シ因テ人ヲ死傷ニ致ス	57	30	—	27	—	—
暴行又ハ脅迫ヲ以テ十三歳以上ノ婦女ヲ姦淫シ又ハ十三歳ニ滿タサル婦女ヲ姦淫シ又ハ人ノ心神喪失若クハ抗拒不能ニ乘シ又ハ之ヲシテ心神ヲ喪失セシメ若クハ抗拒不能ナラシメテ姦淫ス	62	53	—	9	—	—
暴行又ハ脅迫ヲ以テ十三歳以上ノ婦女ヲ姦淫シ又ハ十三歳ニ滿タサル婦女ヲ姦淫シ又ハ人ノ心神喪失若クハ抗拒不能ニ乘シ又ハ之ヲシテ心神ヲ喪失セシメ若クハ抗拒不能ナラシメテ姦淫シ因テ人ヲ死傷ニ致ス	154	101	—	53	—	—
營利ノ目的ヲ以テ淫行ノ常習ナキ婦女ヲ勸誘シテ姦淫セシム	35	15	—	20	—	—
有夫ノ婦ニシテ姦通シ又ハ相姦ス	68	53	—	15	—	—
配偶者アル者ニシテ重ネテ婚姻シ又ハ相婚ス	2	—	—	2	—	—
賭博及富籤ニ關スル罪						
偶然ノ輸贏ニ關シ財物ヲ以テ博戲又ハ賭事ヲ爲ス	68,727	47,603	—	19,899	1,225	—
常習トシテ博戲又ハ賭事ヲ爲ス	1,125	1,087	—	38	—	—
賭博場ヲ開張シ又ハ博徒ヲ結合シテ利ヲ圖ル	318	299	—	19	—	—

2. 罪名別 有罪犯人ノ全現象 (續)

罪名	有罪犯總人員	有罪犯事件別 第一審有罪	警察署ニ於ケル即決	檢事ノ起訴猶豫	司法警察官ノ取扱ニ係ル微罪釋放	司法警察官ノ職務ヲ行フ者ノ爲シタル微罪釋放
禮拜所及墳墓ニ關スル罪						
神祠、佛堂、墓所其他禮拜所ニ對シ公然不敬ノ行爲ヲ爲ス	50	11	—	38	1	—
說教、禮拜又ハ葬式ヲ妨害ス	3	2	—	1	—	—
墳墓ヲ發掘ス	39	1	—	38	—	—
死體、遺骨、遺髮又ハ棺內ニ藏置シタル物ヲ損壞、遺棄シ又ハ領得ス	137	44	—	93	—	—
墳墓ヲ發掘シ死體、遺骨、遺髮又ハ棺內ニ藏置シタル物ヲ損壞、遺棄又ハ領得ス	26	3	—	23	—	—
檢視ヲ經スシテ變死者ヲ葬ル	66	15	—	49	2	—
瀆職ノ罪						
公務員ニシテ其職權ヲ濫用シ人ヲシテ義務ナキコトヲ行ハシメ又ハ行フ可キ權利ヲ妨害ス	15	—	—	15	—	—
裁判、檢察、警察ノ職務ヲ行ヒ又ハ之ヲ補助スル者ニシテ其職權ヲ濫用シ人ヲ逮捕又ハ監禁ス	1	—	—	1	—	—
裁判、檢察、警察ノ職務ヲ行ヒ又ハ之ヲ補助スル者ニシテ其職務ヲ行フニ當リ刑事被告人其他ノ者ニ對シ暴行又ハ陵虐ノ行爲ヲ爲ス	7	2	—	5	—	—
裁判、檢察、警察ノ職務ヲ行ヒ又ハ之ヲ補助スル者ニシテ其職務ヲ行フニ當リ刑事被告人其他ノ者ニ對シ暴行又ハ陵虐ノ行爲ヲ爲シ因テ人ヲ死傷ニ致ス	4	2	—	2	—	—
公務員又ハ仲裁人其職務ニ關シ賄賂ヲ收受シ又ハ之ヲ要求若クハ約束ス	230	161	—	59	10	—
公務員又ハ仲裁人ニシテ其職務ニ關シ賄賂ヲ收受シ又ハ之ヲ要求若クハ約束シ因テ不正ノ行爲ヲ爲シ又ハ相當ノ行爲ヲ爲サス	6	4	—	2	—	—
公務員、又ハ仲裁人ニ賄賂ヲ交付、提供又ハ約束ス	453	273	—	178	2	—
殺人ノ罪						
人ヲ殺ス	752	674	—	78	—	—
嬰兒ヲ殺ス	145	105	—	40	—	—
人ヲ殺サントスル目的ヲ以テ其豫備ヲ爲ス	57	15	—	42	—	—
自己又ハ配偶者ノ直系尊屬ヲ殺ス	30	29	—	1	—	—

2. 罪名別 有罪犯人ノ全現象 (續)

罪名	有罪犯總人員	有罪犯事件別 第一審有罪	警察署ニ於ケル即決	檢事ノ起訴猶豫	司法警察官ノ取扱ニ係ル微罪釋放	司法警察官ノ職務ヲ行フ者ノ爲シタル微罪釋放
自己又ハ配偶者ノ直系尊屬ヲ殺サントスル目的ヲ以テ其豫備ヲ爲ス	2	1	—	1	—	—
人ヲ教唆若クハ幫助シテ自殺セシメ又ハ被殺者ノ囑託ヲ受ケ若クハ其承諾ヲ得テ之ヲ殺ス	131	51	—	80	—	—
傷害ノ罪						
人ノ身體ヲ傷害ス	27,853	7,949	—	18,422	1,481	1
身體傷害ニ因リ人ヲ死ニ致ス	373	362	—	11	—	—
身體傷害ニ因リ自己又ハ配偶者ノ直系尊屬ヲ死ニ致ス	12	7	—	5	—	—
人ノ身體ヲ傷害スルニ當リ現場ニ於テ勢ヲ助タ	25	5	—	20	—	—
暴行ヲ加ヘ人ヲ傷害ニ至ラス	431	166	—	261	4	—
過失傷害ノ罪						
過失ニ因リ人ヲ傷害ス	150	41	—	65	44	—
過失ニ因リ人ヲ死ニ致ス	2,779	138	—	2,640	1	—
業務上必要ナル注意ヲ怠リ因テ人ヲ死傷ニ致ス	7,932	4,911	—	2,859	162	—
墮胎ノ罪						
懷胎ノ婦女藥物ヲ用ヒ又ハ其他ノ方法ヲ以テ墮胎ス	465	126	—	339	—	—
婦女ノ囑託ヲ受ケ又ハ其承諾ヲ得テ墮胎セシム	111	78	—	33	—	—
婦女ノ囑託ヲ受ケ又ハ其承諾ヲ得テ墮胎セシメ因テ婦女ヲ死傷ニ致ス	8	8	—	—	—	—
醫師、產婆、藥劑師又ハ藥種商ニシテ婦女ノ囑託ヲ受ケ又ハ其承諾ヲ得テ墮胎セシム	12	11	—	1	—	—
遺棄ノ罪						
老幼、不具又ハ疾病ノ爲メ扶助ヲ要スヘキ者ヲ遺棄ス	77	1	—	75	1	—
老幼、不具又ハ疾病ノ爲メ扶助ヲ要ス可キ者ヲ遺棄シ因テ人ヲ死傷ニ致ス	4	2	—	2	—	—
老者、幼者、不具者又ハ病者ヲ保護ス可キ責任アル者ニシテ之ヲ遺棄シ又ハ生存ニ必要ナル保護ヲ爲サス	31	10	—	21	—	—

2. 罪名別 有罪犯人ノ全現象 (續)

罪名	有罪犯 總人員	有罪犯事件別 第一審有罪	警察署ニ於ケル即決	檢事ノ起訴猶豫	司法警察官ノ取扱ニ係ル微罪釋放	司法警察官ノ職務ヲ行フ者ノ爲シタル微罪釋放
老者、幼者、不具者又ハ病者ヲ保護ス可キ責任アル者ニシテ之ヲ遺棄シ又ハ其生存ニ必要ナル保護ヲ爲サス因テ人ヲ死傷ニ致ス	6	2	—	4	—	—
自己又ハ配偶者ノ直系尊屬ニ對シ其保護ス可キ責任アル者ニシテ之ヲ遺棄シ又ハ其生存ニ必要ナル保護ヲ爲サス	6	3	—	3	—	—
自己又ハ配偶者ノ直系尊屬ニ對シ其保護ス可キ責任アル者ニシテ之ヲ遺棄シ又ハ其生存ニ必要ナル保護ヲ爲サス因テ人ヲ死傷ニ致ス	2	2	—	—	—	—
逮捕及監禁ノ罪						
不法ニ人ヲ逮捕又ハ監禁ス	78	21	—	56	1	—
不法ニ人ヲ逮捕又ハ監禁シ因テ人ヲ死傷ニ致ス	10	6	—	4	—	—
自己又ハ配偶者ノ直系尊屬ヲ逮捕又ハ監禁ス	6	—	—	6	—	—
脅迫ノ罪						
被害者及親族ノ生命、身體、自由、名譽又ハ財産ニ對シ害ヲ加フ可キコトヲ以テ人ヲ脅迫ス	1,364	321	—	1,028	15	—
被害者及親族ノ生命、身體、自由、名譽又ハ財産ニ對シ害ヲ加フ可キコトヲ以テ脅迫シ又ハ暴行ヲ用ヒ人ヲシテ義務ナキ事ヲ行ハシメ又ハ行フ可キ權利ヲ妨害ス	27	21	—	3	3	—
略取及誘拐ノ罪						
未成年者ヲ略取又ハ誘拐ス	13	3	—	10	—	—
營利、猥褻又ハ結婚ノ目的ヲ以テ人ヲ略取又ハ誘拐ス	235	145	—	90	—	—
帝國外ニ移送スル目的ヲ以テ人ヲ略取又ハ誘拐ス	4	3	—	1	—	—
人ヲ略取、誘拐、賣買シタル者ヲ幫助スル目的ヲ以テ被拐取者又ハ被賣者ヲ收受若クハ藏匿シ又ハ隱避セシム	1	—	—	1	—	—
營利又ハ猥褻ノ目的ヲ以テ被拐取者又ハ被賣者ヲ收受ス	3	—	—	3	—	—
名譽ニ對スル罪						
公然事實ヲ摘示シ人ノ名譽ヲ毀損ス	313	160	—	153	—	—
事實ヲ摘示セスト雖モ公然人ヲ侮辱ス	22	13	—	9	—	—
信用及業務ニ對スル罪						
虛僞ノ風說ヲ流布シ又ハ僞計ヲ用ヒ人ノ信用ヲ毀損シ若クハ其業務ヲ妨害ス	77	11	—	66	—	—

2. 罪名別 有罪犯人ノ全現象 (續)

罪名	有罪犯 總人員	有罪犯事件別 第一審有罪	警察署ニ於ケル即決	檢事ノ起訴猶豫	司法警察官ノ取扱ニ係ル微罪釋放	司法警察官ノ職務ヲ行フ者ノ爲シタル微罪釋放
威力ヲ用ヒ人ノ業務ヲ妨害ス	378	92	—	281	5	—
竊盜及强盜ノ罪						
他人ノ財物ヲ竊取ス	99,291	15,811	—	65,035	17,837	608
常習特殊竊盜	154	153	—	1	—	—
常習累犯竊盜	362	353	—	9	—	—
暴行又ハ脅迫ヲ以テ他人ノ財物ヲ强取シ又ハ財産上不法ノ利益ヲ得又ハ他人ヲシテ之ヲ得セシム	528	451	—	77	—	—
常習特殊强盜	8	8	—	—	—	—
强盜ノ目的ヲ以テ其豫備ヲ爲ス	33	16	—	17	—	—
竊盜財物ヲ得テ其取還ヲ拒キ又ハ逮捕ヲ免レ若クハ罪跡ヲ湮滅スル爲メ暴行又ハ脅迫ス	24	22	—	2	—	—
常習特種準强盜	1	1	—	—	—	—
强盜人ヲ傷ス	126	117	—	9	—	—
强盜人ヲ死ニ致ス	63	63	—	—	—	—
强盜婦女ヲ强姦ス	33	33	—	—	—	—
强盜婦女ヲ强姦シ因テ婦女ヲ死ニ致ス	2	2	—	—	—	—
詐欺及恐喝ノ罪						
人ヲ欺罔シテ財物ヲ騙取シ又ハ財産上不法ノ利益ヲ得又ハ他人ヲシテ之ヲ得セシム	45,372	4,612	—	33,562	7,188	10
他人ノ爲メ其事務ヲ處理スル者自己若クハ第三者ノ利益ヲ圖リ又ハ本人ニ損害ヲ加フル目的ヲ以テ其任務ニ背キタル行爲ヲ爲シ本人ニ財産上ノ損害ヲ加フ	686	91	—	594	1	—
未成年者ノ知慮淺薄又ハ人ノ心神耗弱ニ乘シテ其財物ヲ交付セシメ又ハ財物上不法ノ利益ヲ得若クハ他人ヲシテ之ヲ得セシム	4	—	—	4	—	—
人ヲ恐喝シテ財物ヲ交付セシメ又ハ財産上不法ノ利益ヲ得又ハ他人ヲシテ之ヲ得セシム	3,380	1,126	—	2,226	28	—
横領ノ罪						
自己ノ占有スル他人ノ物及自己ノ物ト雖モ公務所ヨリ保管ヲ命セラレタル物ヲ横領ス	17,943	674	—	14,915	2,351	3
業務上自己ノ占有スル他人ノ物ヲ横領ス	10,777	1,350	—	9,301	126	—
遺失物、漂流物其他占有ヲ離レタル他人ノ物ヲ横領ス	2,522	235	—	2,132	154	1

2. 罪名別 有罪犯人ノ全現象 (續)

罪名	有罪犯總人員	有罪犯事件別 第一審有罪	警察署ニ於ケル即決	檢事ノ起訴猶豫	司法警察官ノ取扱ニ係ル微罪釋放	司法警察官ノ職務ヲ行フ者ノ爲ク微罪釋放
贓物ニ關スル罪						
贓物ヲ收受ス	594	40	—	540	14	—
贓物ノ運搬、寄藏、故買又ハ牙保ヲ爲ス	2,660	498	—	2,114	45	3
毀棄及隱匿ノ罪						
公務所ノ用ニ供ミル文書ヲ毀棄ス	27	4	—	23	—	—
權利、義務ニ關スル他人ノ文書ヲ毀棄シ又ハ自己ノ物ト雖モ差押ヲ受ケ物權ヲ負擔シ又ハ賃貸シタルモノヲ損壞ス	19	2	—	17	—	—
他人ノ建造物又ハ艦船ヲ損壞シ又ハ自己ノ物ト雖モ差押ヲ受ケ物權ヲ負擔シ又ハ賃貸シタルモノヲ損壞ス	359	46	—	310	3	—
他人ノ建造物又ハ艦船ヲ損壞シ又ハ自己ノ物ト雖モ差押ヲ受ケ物權ヲ負擔シ又ハ賃貸シタルモノヲ損壞シ因テ人ヲ死傷ニ致ス	1	1	—	—	—	—
文書又ハ建造物若クハ艦船以外ノ物ヲ損壞又ハ傷害ス	328	96	—	226	4	2
他人ノ信書ヲ隱匿ス	1	1	—	—	—	—
以上刑法犯計	324,385	98,431	136	194,153	31,003	662
特別法犯						
印紙稅法	2,759	2,648	—	111	—	—
酒精及酒精含有飲料稅法	173	166	—	7	—	—
郵便法	154	98	—	56	—	—
電信法	583	30	514	39	—	—
鐵道營業法	2,257	217	1,828	211	1	—
移民保護法	69	36	—	33	—	—
自動車取締令	51,102	8,443	39,222	3,367	70	—
道路法	248	91	—	136	21	—
度量衡法	5,707	1,964	1,645	1,855	243	—
狩獵法	5,220	2,550	345	2,237	88	—
森林法	7,960	1,201	20	4,914	1,028	797

2. 罪名別 有罪犯人ノ全現象 (續)

罪名	有罪犯總人員	有罪犯事件別 第一審有罪	警察署ニ於ケル即決	檢事ノ起訴猶豫	司法警察官ノ取扱ニ係ル微罪釋放	司法警察官ノ職務ヲ行フ者ノ爲ク微罪釋放
漁業法	1,886	1,124	—	755	7	—
競馬法	109	93	—	14	2	—
地方競馬規則	1,053	693	73	279	8	—
阿片法	65	48	1	16	—	—
未成年者喫煙禁止法	61	5	35	21	—	—
清凉飲料水營業取締規則	3,668	1,156	—	2,202	310	—
メチールアルコホル（木精）取締規則	5	2	—	3	—	—
モルヒネ、コカイン及其鹽類取締規程	5	5	—	—	—	—
未成年者禁酒法	170	4	163	3	—	—
麻藥取締規則	73	51	1	21	—	—
爆發物取締罰則	18	10	—	8	—	—
古物商取締法	3,503	1,978	—	1,355	170	—
治安警察法	82	28	—	53	1	—
銃砲火藥類取締法	2,520	1,743	17	751	9	—
出版法	616	446	—	169	1	—
新聞紙法	278	197	—	81	—	—
治安維持法	793	269	—	524	—	—
暴力行爲等處罰規程	2,429	1,030	—	1,396	3	—
兵役法	1,518	1,240	1	276	1	—
貴族院多額納稅者議員互選規則	—	—	—	—	—	—
衆議院議員選擧法	1,219	1,211	—	8	—	—
廳府縣會議員選擧罰則	7,379	6,965	—	414	—	—
市町村會議員選擧罰則	475	383	—	92	—	—
其他ノ議員選擧罰則	14	6	—	8	—	—
廳府縣令	377,358	4,964	369,425	2,896	69	4
其他	396,887	11,770	376,740	7,521	856	—
以上特別法犯計	878,416	52,865	790,030	31,832	2,888	801
總計	1,202,801	151,296	790,166	225,985	33,891	1,463

Ⅱ 搜査

3. 検事局別 搜査事件ノ受理、處理、未處理件數、人員及處理期間 其1

検事局		受理 舊受件數	受理 新受件數 直受	受理 新受件數 廳府縣警察官ヨリ	受理 新受件數 憲兵ノ將校准士官下士ヨリ	受理 新受件數 勅令ニ依ル司法警察官ヨリ	受理 新受件數 勅令ニ依ル司法警察官ノ職務ヲ行フ者ヨリ	受理 新受件數 他裁判所檢事ヨリ	受理 新受件數 少年審判所其他ヨリ	受理 新受件數 計	受理 總件數	處理 起訴 件數 豫審請求	處理 起訴 件數 公判請求	處理 起訴 件數 略式命令請求	處理 起訴 件數 計	處理 起訴 人員	處理 不起訴 件數 罪ト爲ラス	處理 不起訴 件數 刑事未成年者	處理 不起訴 件數 心神喪失者	處理 不起訴 件數 犯罪ノ嫌疑ナシ	處理 不起訴 件數 告訴告發ノ取消無效缺如	總人員
東京	地方	229	812	1,363	1	—	—	34	1	2,211	2,440	4,324	526	94	—	620	776	323	8	12	237	96
	八王子支部	—	—	44	—	—	—	4	—	48	48	62	17	—	—	17	17	—	—	2	2	6
	東京區	1,088	2,860	50,721	78	—	—	2,856	2	56,517	57,605	79,951	—	3,597	8,115	11,712	22,697	2,885	36	1	4,532	395
	八王子區	8	149	1,449	1	—	—	117	—	1,716	1,724	2,557	—	79	292	371	632	118	2	1	156	23
	計	1,325	3,821	53,577	80	—	—	3,011	3	60,492	61,817	86,894	543	3,770	8,407	12,720	24,122	3,326	46	16	4,927	520
横濱	地方	82	125	312	—	—	—	19	—	456	538	940	139	15	—	154	206	24	—	3	134	20
	横濱區	126	546	6,762	15	—	—	416	—	7,739	7,865	10,978	—	700	1,260	1,960	3,582	279	6	2	953	59
	横須賀區	16	89	730	26	—	—	81	—	926	942	1,359	—	92	120	212	376	69	1	—	72	11
	小田原區	1	128	937	—	—	—	161	—	1,226	1,227	1,735	—	104	262	366	555	76	—	2	192	12
	計	225	888	8,741	41	—	—	677	—	10,347	10,572	15,012	139	911	1,642	2,692	4,720	448	7	7	1,351	102
浦和	地方	15	28	142	—	—	—	9	—	179	194	381	64	1	—	65	96	13	2	4	23	13
	熊谷支部	2	10	81	—	—	—	—	—	91	93	139	36	—	—	36	41	5	—	1	14	4
	浦和區	45	276	2,506	—	—	—	242	—	3,024	3,069	4,226	—	226	394	620	941	82	55	7	292	40
	越ケ谷區	23	1	132	—	—	—	13	—	146	169	234	—	5	30	35	55	5	5	—	11	2
	川越區	4	82	875	1	—	1	78	—	1,037	1,041	1,322	—	60	146	206	273	7	26	2	97	6
	熊谷區	12	168	1,884	—	—	—	177	—	2,229	2,241	2,986	—	105	462	567	828	94	50	1	175	41
	秩父區	10	11	153	—	—	—	9	—	173	183	255	—	5	41	46	91	5	2	—	12	6
	計	111	576	5,773	1	—	1	528	—	6,879	6,990	9,543	100	402	1,073	1,575	2,325	211	140	15	624	112
千葉	地方	8	55	157	—	—	—	11	—	223	231	369	57	4	—	61	74	5	3	7	45	15
	八日市場支部	7	9	76	—	—	—	11	—	96	103	206	27	4	—	31	39	13	—	5	13	3
	木更津支部	2	2	33	—	—	—	2	—	37	39	57	13	—	—	13	13	—	—	2	6	2
	千葉區	4	222	1,497	11	—	3	155	—	1,888	1,892	2,713	—	108	262	370	665	27	5	3	307	38
	佐倉區	8	8	128	—	—	—	7	—	143	151	255	—	3	11	14	39	2	2	—	34	5
	一宮本郷區	20	5	158	—	—	1	11	—	175	195	380	—	3	15	18	31	7	—	—	28	2
	松戸區	2	84	1,021	1	—	—	150	—	1,256	1,258	1,867	—	52	178	230	404	35	—	2	144	29
	木更津區	10	105	761	4	—	—	75	—	945	955	1,301	—	47	165	212	327	48	4	2	102	12
	北條區	12	5	135	—	—	—	10	—	150	162	234	—	6	24	30	49	5	—	—	15	5
	八日市場區	34	210	1,265	—	—	—	156	—	1,631	1,665	2,428	—	73	345	418	671	185	7	5	70	49
	佐原區	21	11	110	—	—	—	13	—	134	155	306	—	6	22	28	44	17	—	—	11	4
	計	128	716	5,341	16	—	4	601	—	6,678	6,806	10,116	97	306	1,022	1,425	2,356	345	21	26	775	164
水戸	地方	19	60	114	—	—	—	21	—	195	214	302	59	—	—	59	76	7	3	2	62	7
	土浦支部	3	41	68	—	—	—	29	—	138	141	292	25	—	—	25	37	5	2	4	57	12
	下妻支部	1	4	61	—	—	—	7	—	72	73	143	33	—	—	33	70	2	2	4	12	7
	水戸區	24	260	2,941	3	—	8	220	—	3,432	3,456	4,741	—	179	483	662	1,064	79	7	13	663	74
	太田區	4	6	174	—	—	1	23	—	204	208	268	—	2	23	25	48	3	—	—	41	6
	土浦區	3	250	1,925	2	—	1	171	—	2,349	2,352	3,059	—	80	290	370	577	37	11	1	470	51
	龍ケ崎區	3	7	168	—	—	—	16	—	191	194	261	—	2	15	17	27	3	—	1	30	3
	麻生區	2	17	197	—	—	—	12	—	226	228	313	—	3	19	22	23	4	1	—	25	4
	下妻區	3	112	1,341	—	—	3	96	—	1,552	1,555	1,999	—	57	190	247	342	87	5	5	186	24
	計	62	757	6,989	5	—	13	595	—	8,359	8,421	11,378	117	323	1,020	1,460	2,264	227	31	30	1,546	188

3. 検事局別 捜査事件ノ受理、処理、未処理件數、人員及處理期間 其1（續）

檢事局		處										理				未處理		處理期間					
		不起訴 件數					不起訴	中止		他ヘ 件數		送致		合計									
		時效	確定判決大赦刑ノ廢止及免除	微罪處分及起訴猶豫	其他	計	人員	件數	人員	他裁判所檢事ヘ	少年審判所其他ヘ	件數計	人員	件數	人員	件數	人員	十五日以內	一月以內	二月以內	三月以內	六月以內	六月以上
東京	地方	8	3	313	28	1,028	1,937	86	174	307	45	352	602	2,086	3,489	354	835	1,217	201	168	108	182	210
	八王子支部	—	—	8	—	18	29	3	3	6	1	7	7	45	56	3	6	44	1	—	—	—	—
	東京區	36	22	27,986	52	35,945	44,656	4,283	5,294	1,424	2,719	4,143	4,895	56,083	77,542	1,522	2,409	36,090	13,114	3,704	2,039	887	249
	八王子區	9	1	606	9	925	1,381	107	141	231	82	313	390	1,716	2,544	8	13	1,593	72	21	12	11	7
	計	53	26	28,913	89	37,916	48,003	4,479	5,612	1,968	2,847	4,815	5,894	59,930	83,631	1,887	3,263	38,944	13,388	3,893	2,159	1,080	466
橫濱	地方	1	2	77	8	269	493	22	28	47	18	65	125	510	855	28	85	276	43	40	52	56	43
	橫濱區	32	20	2,949	—	4,300	5,393	643	834	540	308	848	956	7,751	10,765	114	213	6,369	640	340	156	155	91
	橫須賀區	—	7	408	—	568	786	75	89	53	28	81	100	936	1,351	6	8	895	30	9	2	—	—
	小田原區	1	2	345	2	632	929	80	85	110	37	147	166	1,225	1,733	2	2	1,141	46	29	6	3	—
	計	34	31	3,779	10	5,769	7,601	820	1,036	750	391	1,141	1,347	10,422	14,704	150	308	8,681	759	418	216	214	134
浦和	地方	—	—	23	5	83	168	11	34	26	—	26	58	185	356	9	25	143	10	12	7	6	7
	熊谷支部	—	—	9	2	35	68	7	8	13	—	13	16	91	133	2	6	79	6	3	1	2	—
	浦和區	4	5	1,313	2	1,800	2,325	216	287	370	—	370	561	3,006	4,114	63	112	2,597	210	112	32	40	15
	越ケ谷區	—	—	66	—	89	104	8	11	15	—	15	30	147	200	22	34	127	3	6	2	7	2
	川越區	2	3	525	1	669	837	55	74	111	—	111	138	1,041	1,322	—	—	984	39	8	5	5	—
	熊谷區	6	3	1,009	8	1,387	1,791	139	185	141	—	141	174	2,234	2,978	7	8	1,996	159	48	11	19	1
	秩父區	—	—	88	—	113	131	10	14	10	—	10	12	179	248	4	7	138	28	12	1	—	—
	計	12	11	3,033	18	4,176	5,424	446	613	686	—	686	989	6,883	9,351	107	192	6,064	455	201	59	79	25
千葉	地方	—	—	27	4	106	172	13	17	39	—	39	75	219	338	12	31	147	26	21	1	18	6
	八日市場支部	—	—	9	2	45	72	12	14	13	—	13	21	101	146	2	60	63	17	8	4	5	4
	木更津支部	1	—	3	2	16	27	5	6	5	—	5	11	39	57	—	—	27	4	4	—	1	3
	千葉區	2	6	717	8	1,113	1,500	167	219	215	2	217	272	1,867	2,656	25	57	1,510	189	91	28	34	15
	佐倉區	1	—	62	1	107	175	6	8	15	—	15	17	142	239	9	16	61	40	26	8	3	4
	一宮本郷區	—	—	98	1	136	291	7	9	20	—	20	27	181	358	14	22	114	42	8	3	11	3
	松戸區	2	—	380	3	596	829	173	261	250	—	250	352	1,249	1,846	9	21	1,145	78	17	7	2	—
	木更津區	6	4	364	2	544	709	100	139	96	—	96	123	952	1,298	3	3	779	85	38	28	18	4
	北條區	—	—	49	—	74	95	14	26	17	—	17	25	135	195	27	39	103	15	10	—	7	—
	八日市場區	3	2	568	8	897	1,271	222	328	117	—	117	143	1,654	2,413	11	15	1.277	236	58	32	39	12
	佐原區	—	1	57	2	92	180	10	19	12	—	12	15	142	258	13	48	103	18	12	4	3	2
	計	15	13	2,334	33	3,726	5,321	729	1,046	799	2	801	1,081	6,681	9,804	125	312	5,329	750	293	115	141	53
水戸	地方	2	1	22	2	108	153	11	12	22	—	22	40	200	281	14	21	124	27	14	7	11	17
	土浦支部	—	1	14	1	96	198	8	10	11	—	11	46	140	291	1	1	82	28	12	5	11	2
	下妻支部	1	—	4	—	32	58	2	5	6	—	6	10	73	143	—	—	67	4	2	—	—	—
	水戸區	9	9	1,391	5	2,250	2,907	302	436	223	—	223	262	3,437	4,669	19	72	2,731	464	142	39	49	12
	太田區	1	—	96	1	148	163	9	14	10	—	10	11	192	236	16	32	169	19	3	—	1	—
	土浦區	9	7	1,012	10	1,608	2,002	133	191	232	—	232	275	2,343	3,045	9	14	1,822	388	85	24	23	1
	龍ケ崎區	—	—	85	—	122	143	12	17	34	—	34	61	185	248	9	13	155	18	12	—	—	—
	麻生區	1	—	95	—	130	175	7	10	30	—	30	55	189	263	39	50	83	97	5	4	—	—
	下妻區	8	6	709	2	1,032	1,295	110	140	153	1	154	207	1,543	1,984	12	15	1,429	64	30	9	7	4
	計	31	24	3,428	21	5,526	7,094	594	835	721	1	722	967	8,302	11,160	119	218	6,662	1,109	305	88	102	36

3. 檢事局別 捜査事件ノ受理、處理、未處理件數、人員及處理期間 其2

檢事局		受理 舊受件數	受理 新受件數 直受	警察官廳ヨリ	憲兵ノ將校准士官下士ヨリ	勅令ニ依ル司法警察官ヨリ	勅令ニ依ル司法警察官ノ職務ヲ行フ者ヨリ	他裁判所檢事ヨリ	少年審判所其他ヨリ	計	總件數	總人員	處理 起訴件數 豫審請求	公判請求	略式命令請求	計	起訴人員	不起訴件數 罪トナラス	刑事未成年者	心神喪失者	犯罪ノ嫌疑ナシ	告訴告發ノ取消無效欠如
宇都宮	地方	1	88	89	—	—	1	14	—	192	193	337	52	—	—	52	73	2	5	6	16	8
	栃木支部	—	9	34	—	—	—	13	—	56	56	88	16	—	—	16	20	2	2	1	12	5
	宇都宮區	9	233	1,564	5	—	2	188	—	1,992	2,001	2,944	—	88	308	396	642	65	45	2	343	56
	芳賀區	1	3	114	—	—	—	20	—	137	138	194	—	3	16	19	28	6	10	—	22	1
	大田原區	2	175	978	2	—	1	47	—	1,203	1,205	1,664	—	27	183	210	297	42	37	—	166	21
	栃木區	1	90	718	—	—	—	74	—	882	883	1,205	—	56	88	144	228	10	23	—	108	13
	足利區	2	145	1,029	1	—	2	79	—	1,256	1,258	1,487	—	62	181	243	279	27	25	1	174	7
	計	16	743	4,526	8	—	6	435	—	5,718	5,734	7,919	68	236	776	1,080	1,567	154	147	10	841	111
前橋	地方	6	83	61	—	—	—	16	—	160	166	413	49	2	—	51	105	1	3	5	37	2
	高崎支部	1	11	43	—	—	—	14	—	68	69	151	31	1	—	32	69	1	1	1	9	4
	前橋區	5	153	1,580	—	—	1	149	—	1,883	1,888	2,660	—	147	275	422	728	21	15	2	236	24
	沼田區	—	9	77	—	—	—	13	—	99	99	112	—	—	21	21	27	3	4	—	10	—
	新田區	1	149	805	—	—	—	86	—	1,040	1,041	1,507	—	75	191	266	506	41	3	—	78	22
	高崎區	7	143	1,361	18	—	7	131	—	1,660	1,667	2,274	—	78	400	478	668	42	10	—	202	23
	北甘樂區	2	7	99	—	—	—	6	—	112	114	162	—	—	36	36	64	1	—	—	11	2
	中之條區	—	1	94	—	—	—	4	—	99	99	140	—	3	11	14	20	—	—	—	10	—
	計	22	556	4,120	18	—	8	419	—	5,121	5,143	7,419	80	306	934	1,320	2,187	110	36	8	593	77
靜岡	地方	10	100	32	—	—	—	9	—	141	151	305	61	—	—	61	97	7	—	2	26	1
	濱松支部	3	9	97	—	—	—	21	—	127	130	555	40	—	—	40	93	4	1	6	19	8
	沼津支部	1	21	84	—	—	—	22	—	127	128	261	54	—	—	54	112	5	2	3	21	3
	靜岡區	9	123	1,879	—	—	1	155	—	2,158	2,167	3,172	—	212	383	595	1,066	70	2	1	268	23
	沼津區	2	233	1,725	—	—	—	134	—	2,092	2,094	3,044	—	164	428	592	933	44	3	—	316	23
	吉原區	—	75	513	1	—	—	60	—	649	649	881	—	28	108	136	203	3	4	1	141	18
	下田區	—	22	219	—	—	—	40	—	281	281	449	—	13	57	70	133	1	—	—	39	3
	濱松區	10	97	2,020	29	—	3	150	—	2,299	2,309	3,333	—	200	369	569	898	41	17	2	347	19
	掛川區	2	38	912	—	—	—	119	—	1,069	1,071	1,565	—	43	233	276	580	16	1	1	112	11
	計	37	718	7,481	30	—	4	710	—	8,943	8,980	13,565	155	660	1,578	2,393	4,115	191	30	16	1,289	109
甲府	地方	4	50	74	—	—	—	8	—	132	136	220	39	1	—	40	42	6	1	4	24	14
	甲府區	24	291	2,522	2	—	—	140	—	2,955	2,979	4,017	—	198	378	576	916	75	67	2	416	36
	鰍澤區	2	10	153	—	—	—	10	—	173	175	248	—	4	22	26	56	—	5	—	19	—
	谷村區	3	79	894	—	—	—	37	—	1,010	1,013	1,376	—	55	133	188	331	73	14	6	60	11
	計	33	430	3,643	2	—	—	195	—	4,270	4,303	5,861	39	258	533	830	1,345	154	87	12	519	61
長野	地方	2	46	41	—	—	1	7	—	95	97	191	31	—	—	31	42	3	1	—	21	7
	上田支部	2	3	62	—	—	—	8	—	73	75	109	24	—	—	24	37	2	—	3	16	6
	松本支部	2	15	107	—	—	1	12	—	135	137	296	36	11	—	47	62	—	1	3	31	9
	飯田支部	2	11	32	—	—	—	19	—	62	64	247	31	1	—	32	39	1	—	1	10	3
	長野區	—	175	2,755	—	—	—	116	—	3,046	3,046	3,619	—	54	256	310	419	31	6	—	452	38
	飯山區	—	7	135	—	—	—	5	—	147	147	179	—	—	11	11	15	1	—	—	17	2
	上田區	8	76	1,428	—	—	—	110	—	1,614	1,622	2,081	—	70	147	217	334	33	—	2	292	23
	岩村田區	2	76	1,275	—	—	3	65	—	1,419	1,421	1,805	—	38	162	200	300	13	2	2	207	30
	松本區	4	142	2,380	—	—	—	221	—	2,743	2,747	3,450	—	86	179	265	433	25	—	3	680	31

3. 檢事局別 捜査事件ノ受理、處理、未處理件數、人員及處理期間 其2 (續)

檢事局		處理 不起訴 件數 時效	確定判決大赦刑ノ廢止及免除	微罪處分及起訴猶豫	其他	計	不起訴 人員	中止 件數	中止 人員	他ヘ送致 件數 他裁判所檢事ヘ	少年審判所其他ヘ	計	他ヘ送致 人員	合計 件數	合計 人員	未處理 件數	未處理 人員	處理期間 十五日以內	一月以內	二月以內	三月以內	六月以內	六月以上
宇都宮	地方	1	—	15	4	57	100	3	5	78	—	78	152	190	330	3	7	155	23	5	2	5	—
	栃木支部	—	—	4	6	32	46	1	1	7	—	7	24	56	88	—	—	50	4	2	—	—	—
	宇都宮區	9	13	773	8	1,314	1,857	146	234	124	—	124	168	1,980	2,901	21	43	1,290	607	22	29	32	—
	芳賀區	—	—	55	—	94	130	7	16	6	—	6	6	126	180	12	14	108	12	5	—	1	—
	大田原區	3	9	574	4	856	1,185	70	97	65	—	65	75	1,201	1,654	4	10	1,098	45	47	9	2	—
	栃木區	3	5	430	1	593	800	59	71	86	1	87	106	883	1,205	—	—	848	30	2	2	1	—
	足利區	1	3	583	5	826	992	71	87	117	—	117	127	1,257	1,485	1	2	1,154	79	19	3	2	—
	計	17	30	2,434	28	3,772	5,110	357	511	483	1	484	655	5,693	7,843	41	76	4,703	800	102	45	43	—
前橋	地方	1	—	20	4	73	139	5	10	34	—	34	137	163	391	3	22	103	8	15	14	18	5
	高崎支部	—	—	5	1	22	35	2	5	11	—	11	37	67	146	2	5	56	3	5	2	1	—
	前橋區	4	10	972	4	1,288	1,674	60	109	112	—	112	135	1,882	2,646	6	14	1,407	240	125	51	46	13
	沼田區	—	—	46	—	63	68	5	7	10	—	10	10	99	112	—	—	78	17	2	2	—	—
	新田區	4	2	464	2	616	792	53	85	106	—	106	124	1,041	1,507	—	—	919	72	16	6	26	2
	高崎區	1	6	716	3	1,003	1,345	52	74	115	2	117	163	1,650	2,250	17	24	1,288	192	93	51	21	5
	北甘樂區	—	—	46	—	60	78	6	7	12	—	12	13	114	162	—	—	93	17	2	2	—	—
	中之條區	—	—	43	—	53	72	3	3	14	—	14	17	84	112	15	28	58	11	8	7	—	—
	計	10	18	2,312	14	3,178	4,203	186	300	414	2	416	636	5,100	7,326	43	93	4,002	560	266	135	112	25
靜岡	地方	1	—	16	3	56	123	4	5	24	—	24	67	145	292	6	13	102	24	3	4	8	4
	濱松支部	—	1	7	6	52	99	8	9	21	—	21	336	121	537	9	18	98	9	6	2	3	3
	沼津支部	1	—	5	1	41	77	5	9	26	—	26	54	126	252	2	9	98	11	5	4	8	—
	靜岡區	3	2	927	2	1,298	1,727	99	149	146	1	147	187	2,139	3,129	28	43	1,911	143	51	15	19	—
	沼津區	1	7	699	—	1,093	1,530	173	261	227	—	227	303	2,085	3,027	9	17	1,753	182	95	39	13	3
	吉原區	2	—	263	—	432	570	48	70	33	—	33	38	649	881	—	—	575	47	23	4	—	—
	下田區	1	2	96	1	143	214	35	64	33	—	33	38	281	449	—	—	184	62	33	2	—	—
	濱松區	3	5	975	6	1,415	1,923	186	318	127	1	128	174	2,298	3,313	11	20	1,952	202	75	27	26	16
	掛川區	6	4	480	1	632	759	67	104	94	—	94	115	1,069	1,558	2	7	940	77	29	13	10	—
	計	18	21	3,468	20	5,162	7,022	625	989	731	2	733	1,312	8,913	13,438	67	127	7,613	757	320	110	87	26
甲府	地方	3	—	13	1	66	108	8	9	9	—	9	11	123	170	13	50	83	17	12	—	10	1
	甲府區	3	14	1,361	13	1,987	2,515	192	271	151	—	151	180	2,906	3,882	73	135	2,303	335	134	44	61	29
	鰍澤區	—	—	80	—	104	119	13	20	14	—	14	19	157	214	18	34	143	12	1	—	1	—
	谷村區	8	2	548	—	722	911	42	48	56	—	56	79	1,008	1,369	5	7	866	89	29	13	11	—
	計	14	16	2,002	14	2,879	3,653	255	348	230	—	230	289	4,194	5,635	109	226	3,395	453	176	57	83	30
長野	地方	—	1	9	4	46	93	1	2	18	—	18	36	96	173	1	18	79	6	7	1	1	2
	上田支部	—	—	5	—	32	45	6	7	11	—	11	18	73	107	2	2	58	8	4	1	2	—
	松本支部	1	2	10	6	63	120	6	13	21	—	21	101	137	296	—	—	116	13	5	2	1	—
	飯田支部	—	—	6	1	22	193	1	1	9	—	9	14	64	247	—	—	46	5	3	2	6	2
	長野區	3	20	1,557	11	2,118	2,495	410	466	208	—	208	239	3,046	3,619	—	—	2,899	92	36	9	10	—
	飯山區	—	1	84	—	105	122	11	13	8	—	8	9	135	159	12	20	125	9	—	1	—	—
	上田區	3	1	612	5	971	1,233	262	308	162	1	163	185	1,613	2,060	9	21	1,435	134	23	13	7	1
	岩村田區	34	7	619	9	923	1,165	152	175	139	—	139	153	1,414	1,793	7	12	1,280	93	31	6	4	—
	松本區	7	6	1,116	16	1,884	2,315	341	395	248	3	251	294	2,741	3,437	6	13	2,456	198	59	14	13	1

3. 検事局別 捜査事件ノ受理、處理、未處理件數、人員及處理期間 其3

検事局		受理 舊受件數	新受件數 直受	新受件數 廳府縣警察官ヨリ	新受件數 憲兵ノ將校准士官下士ヨリ	新受件數 勅令ニ依ル司法警察官ヨリ	新受件數 勅令ニ依ル司法警察官ノ職務ヲ行フ者ヨリ	新受件數 他裁判所檢事ヨリ	新受件數 少年審判所其他ヨリ	新受件數 計	總件數	處理 起訴 豫審請求	起訴 公判請求	起訴 略式命令請求	起訴 計	起訴 人員	不起訴 罪ト爲ラス	不起訴 刑事未成年者	不起訴 心神喪失者	不起訴 犯罪ノ嫌疑ナシ	不起訴 親告罪ノ告訴取消無效缺如	總人員
新潟	木曾區	1	3	108	—	—	—	14	—	125	126	—	—	7	7	9	—	—	—	19	1	161
	大町區	—	7	104	—	—	—	8	—	119	119	—	3	14	17	22	—	—	—	17	1	150
	上諏訪區	6	85	1,025	—	—	2	105	—	1,217	1,223	—	79	142	221	335	56	—	1	148	11	1,577
	飯田區	9	42	1,033	—	—	6	47	—	1,128	1,137	—	56	161	217	359	22	3	—	111	3	1,493
	伊那區	4	72	915	—	—	—	73	—	1,060	1,064	—	27	91	118	165	9	2	—	206	11	1,318
	計	42	760	11,400	—	—	13	810	—	12,983	13,025	122	425	1,170	1,717	2,571	196	15	15	2,227	176	16,676
	地方	6	88	74	1	1	—	18	—	182	188	34	1	—	35	51	21	2	6	31	8	331
	新發田支部	—	5	26	—	—	—	7	—	38	38	13	—	—	13	41	—	2	1	7	4	272
	長岡支部	2	12	51	—	—	—	6	—	69	71	20	—	—	20	20	—	2	3	15	2	85
	高田支部	1	15	19	—	—	—	2	—	36	37	13	—	—	13	14	1	—	2	7	2	45
	相川支部	—	2	9	—	—	—	—	—	11	11	4	—	—	4	4	—	—	—	—	2	13
	新潟區	16	190	1,456	2	—	1	113	—	1,762	1,778	—	143	256	399	531	102	10	2	174	23	2,266
	三條區	14	49	638	—	—	—	67	—	754	768	—	21	98	119	252	40	3	2	123	11	1,069
	新發田區	18	116	1,098	15	—	—	68	—	1,297	1,315	—	47	114	161	295	8	22	3	268	25	2,058
	村上區	3	3	58	—	—	1	4	—	66	69	—	1	6	7	24	—	1	—	5	2	101
	長岡區	11	300	1,417	—	—	—	133	—	1,850	1,861	—	83	329	412	602	23	21	2	263	25	2,449
	柏崎區	5	6	69	—	—	—	3	—	78	83	—	—	21	21	61	—	—	—	6	1	156
	六日町區	21	4	64	—	—	1	6	—	75	96	—	2	14	16	50	—	—	2	10	—	178
	高田區	11	165	806	2	—	2	62	—	1,037	1,048	—	48	144	192	338	9	1	—	119	5	1,501
	糸魚川區	3	3	34	—	—	—	1	—	38	41	—	1	1	2	2	—	—	—	8	1	48
	相川區	—	49	313	2	—	—	19	—	383	383	—	14	60	74	129	32	5	—	38	4	535
	計	111	1,007	6,132	22	1	5	509	—	7,676	7,787	84	361	1,043	1,488	2,414	236	69	23	1,074	115	11,107
以上東京控訴院管内	合計	2,112	10,972	117,723	223	1	54	8,490	3	137,466	139,578	195,490	1,544	7,958	19,198	28,700	49,986	5,598	629	178	15,766	1,735
京都	地方	26	134	138	—	—	—	37	—	309	335	593	94	3	—	97	129	36	2	4	51	15
	宮津支部	2	3	30	—	—	—	2	—	35	37	88	10	—	—	10	19	4	—	2	4	5
	舞鶴支部	—	—	7	—	—	—	2	—	9	9	11	2	—	—	2	2	—	—	—	2	1
	京都區	74	605	6,579	91	—	—	478	—	7,753	7,827	11,648	—	999	1,578	2,577	4,203	334	23	2	527	52
	園部區	6	—	91	—	—	—	9	—	100	106	164	—	1	34	35	66	—	1	—	3	—
	宮津區	1	32	411	6	—	—	44	—	493	494	679	—	64	133	197	277	24	3	1	14	10
	峰山區	—	—	66	—	—	—	7	—	73	73	128	—	3	30	33	67	3	—	—	3	2
	舞鶴區	2	4	122	1	—	—	12	—	139	141	184	—	14	32	46	69	7	3	—	5	1
	福知山區	79	44	1,003	39	—	—	84	—	1,170	1,249	1,536	—	74	220	294	407	22	5	1	143	9
	計	190	822	8,447	137	—	—	675	—	10,081	10,271	15,031	106	1,158	2,027	3,291	5,239	430	37	10	752	95
大阪	地方	30	393	575	2	—	—	84	—	1,054	1,084	2,396	326	16	—	342	648	91	1	9	143	55
	大阪區	31	1,668	19,055	201	—	—	1,792	27	22,743	22,774	33,844	—	2,513	2,709	5,222	8,323	1,600	15	1	1,319	214
	堺區	8	128	1,582	2	—	—	187	—	1,899	1,907	3,222	—	158	511	669	1,324	40	3	1	91	25
	岸和田區	2	72	1,331	8	—	—	203	—	1,614	1,616	2,664	—	112	344	456	824	6	—	—	68	9
	計	71	2,261	22,543	213	—	—	2,266	27	27,310	27,381	42,126	326	2,799	3,564	6,689	11,119	1,737	19	11	1,621	303
	地方	27	135	403	—	—	—	38	—	576	603	1,136	174	16	—	190	297	64	—	8	42	35
	篠山支部	3	2	15	—	—	—	4	—	21	24	28	11	—	—	11	12	—	—	—	1	2

3. 檢事局別 搜査事件ノ受理、處理、未處理件數、人員及處理期間 其3（續）

檢事局		處理 不起訴 件數 時效	確定判決大赦刑ノ廢止及免除	微罪處分及起訴猶豫	其他	計	人員	中止 件數	人員	他へ 件數 他檢事へ	裁判所へ	少年審判所其他へ	送致 件數 計	人員	合計 件數	人員	未處理 件數	人員	處理期間 十五日以內	一月以內	二月以內	三月以內	六月以內	六月以上
新潟	木曾區	—	—	41	—	61	73	19	24	37		—	37	52	124	158	2	3	114	2	7	—	1	—
	大町區	—	—	59	—	77	91	9	14	12		—	12	12	115	139	4	11	109	4	2	—	—	—
	上諏訪區	2	2	479	3	702	883	141	172	157		—	157	185	1,221	1,575	2	2	1,168	32	17	3	1	—
	飯田區	2	4	502	—	647	804	177	211	93		—	93	110	1,134	1,484	3	9	859	111	48	93	20	3
	伊那區	—	2	521	5	756	906	123	144	64		—	64	70	1,061	1,258	3	33	917	87	40	11	6	—
	計	52	46	5,620	60	8,407	10,538	1,659	1,945	1,187		4	1,191	1,478	12,974	16,532	51	144	11,661	794	282	156	72	9
	地方	1	—	15	1	85	176	7	7	45		—	45	62	172	296	16	35	129	11	16	7	7	2
	新發田支部	—	—	1	2	17	20	2	2	2		—	2	203	34	266	4	6	32	2	—	—	—	—
	長岡支部	—	—	7	2	31	41	6	7	11		—	11	14	68	82	3	3	52	8	6	—	2	—
	高田支部	—	—	6	2	20	26	2	2	2		—	2	3	37	45	—	—	25	4	3	3	2	—
	相川支部	—	—	2	1	5	5	—	—	2		—	2	4	11	13	—	—	9	1	1	—	—	—
	新潟區	5	24	737	1	1,078	1,357	107	137	158		—	158	191	1,742	2,216	36	50	1,457	154	72	31	23	5
	三條區	2	3	333	3	520	659	56	69	67		—	67	83	762	1,063	6	6	431	198	98	19	15	1
	新發田區	2	11	629	4	972	1,502	120	189	58		—	58	63	1,311	2,049	4	9	1,124	83	41	25	36	2
	村上區	—	—	28	—	36	46	3	5	10		—	10	10	56	85	13	16	46	7	1	1	1	—
	長岡區	2	8	749	4	1,097	1,433	172	199	124		—	124	143	1,805	2,377	56	72	1,587	124	54	20	16	4
	柏崎區	—	—	35	—	42	72	5	6	12		—	12	12	80	151	3	5	61	14	4	1	—	—
	六日町區	1	—	36	1	50	76	5	8	9		—	9	12	80	146	16	32	38	22	12	7	1	—
	高田區	2	1	499	7	643	914	123	138	83		1	84	99	1,042	1,489	6	12	917	57	33	11	24	—
	糸魚川區	—	—	21	—	30	35	3	3	4		—	4	6	39	46	2	2	30	6	3	—	—	—
	相川區	1	1	179	—	260	339	18	34	30		—	30	32	382	534	1	1	320	40	15	3	4	—
	計	16	48	3,277	28	4,886	6,701	629	806	617		1	618	937	7,621	10,858	166	249	6,258	731	359	128	131	14
以上東京控訴院管內合計		272	284	60,600	335	85,397	110,670	10,779	14,041	8,586		3,251	11,837	15,585	136,713	190,282	2,865	5,208	103,312	20,556	6,615	3,268	2,144	818
京都	地方	—	2	37	4	151	290	11	21	51		4	55	105	314	545	21	48	191	27	34	14	36	12
	宮津支部	—	—	—	2	17	28	1	1	8		1	9	40	37	88	—	—	27	6	2	1	—	1
	舞鶴支部	—	—	—	—	3	5	1	1	2		—	2	2	8	10	1	1	5	3	—	—	—	—
	京都區	11	19	2,951	18	3,937	5,671	356	693	420		484	904	1,043	7,774	11,520	53	128	6,055	934	420	151	162	52
	園部區	—	—	36	1	41	51	—	—	4		4	8	12	84	129	22	35	77	6	1	—	—	—
	宮津區	1	4	162	—	219	278	18	25	39		20	59	69	493	649	1	30	400	67	16	6	3	1
	峰山區	4	—	17	—	29	46	3	4	5		2	7	9	72	126	1	2	52	20	—	—	—	—
	舞鶴區	2	3	57	—	78	95	3	6	12		1	13	13	140	183	1	1	112	25	2	—	1	—
	福知山區	10	7	489	6	692	814	93	118	105		60	165	189	1,244	1,528	5	8	1,039	89	98	15	3	—
	計	28	35	3,749	31	5,167	7,278	486	779	646		576	1,222	1,482	10,166	14,778	105	253	7,958	1,177	573	187	205	66
大阪	地方	2	3	159	21	484	1,003	48	83	115		12	127	467	1,001	2,201	83	195	579	127	136	62	73	24
	大阪區	1,139	40	10,071	62	14,461	20,738	1,156	2,411	652		1,175	1,827	2,174	22,666	33,646	108	198	17,625	2,539	1,521	523	422	36
	堺區	4	12	675	3	854	1,285	76	250	219		85	304	355	1,903	3,214	4	8	1,746	107	39	10	1	—
	岸和田區	5	—	672	2	762	1,171	101	332	238		56	294	326	1,613	2,653	3	11	1,513	77	14	3	6	—
	計	1,150	55	11,577	88	16,561	24,197	1,381	3,076	1,224		1,328	2,552	3,322	27,183	41,714	198	412	21,463	2,850	1,710	598	502	60
	地方	—	1	72	9	231	361	54	79	91		7	98	328	573	1,065	30	71	442	43	35	19	28	6
	篠山支部	—	—	6	—	9	11	—	—	4		—	4	5	24	28	—	—	14	5	2	1	2	—

3. 檢事局別 捜査事件ノ受理、處理、未處理件數、人員及處理期間 其4

檢事局		舊受件數	新受件數 直受	新受件數 廳府縣警察官ヨリ	新受件數 憲兵ノ將校准士官下士ヨリ	新受件數 勅令ニ依ル司法警察官ヨリ	新受件數 勅令ニ依ル司法警察官ノ職務ヲ行フ者ヨリ	新受件數 他裁判所檢事ヨリ	新受件數 少年審判所其他ヨリ	新受件數 計	總件數
神戸	姫路支部	1	19	72	—	—	—	7	—	98	99
	豐岡支部	—	10	22	—	—	—	—	—	32	32
	洲本支部	—	2	11	—	—	—	1	—	14	14
	神戸區	76	783	12,200	20	—	3	739	1	13,746	13,822
	明石區	3	37	947	1	—	—	132	—	1,117	1,120
	篠山區	4	22	704	—	—	—	36	—	762	766
	柏原區	—	2	79	—	—	—	13	—	94	94
	伊丹區	8	93	1,925	—	—	—	186	—	2,204	2,212
	社區	5	6	229	—	—	—	14	—	249	254
	姫路區	3	101	2,455	3	—	1	253	—	2,813	2,816
	龍野區	4	13	1,463	4	—	—	120	—	1,600	1,604
	豐岡區	9	47	1,424	3	—	1	59	—	1,534	1,543
	洲本區	3	41	1,049	1	—	—	65	—	1,156	1,159
	計	146	1,313	22,998	32	—	5	1,667	1	26,016	26,162
奈良	地方	9	49	89	—	—	—	10	—	148	157
	五條支部	—	2	15	—	—	—	7	—	24	24
	奈良區	16	81	1,218	7	—	1	151	—	1,458	1,474
	葛城區	5	41	713	1	—	—	96	—	851	856
	宇陀區	1	2	77	—	—	—	10	—	89	90
	五條區	4	30	707	—	—	—	52	—	789	793
	計	35	205	2,819	8	—	1	326	—	3,359	3,394
大津	地方	1	38	114	—	—	—	17	—	169	170
	大津區	5	72	1,535	28	—	1	116	—	1,752	1,757
	水口區	2	2	99	—	—	—	3	—	104	106
	彦根區	1	34	870	8	—	—	55	—	967	968
	長濱區	—	35	492	4	—	—	34	—	565	565
	計	9	181	3,110	40	—	1	225	—	3,557	3,566
和歌山	地方	6	42	198	—	—	—	19	—	259	265
	田邊支部	—	—	18	—	—	—	7	—	25	25
	新宮支部	—	—	7	—	—	—	1	—	8	8
	和歌山區	8	210	2,170	15	—	—	306	—	2,701	2,709
	妙寺區	—	48	565	—	—	—	52	—	665	665
	田邊區	3	55	710	1	—	—	85	—	851	854
	御坊區	1	3	82	—	—	—	4	—	89	90
	新宮區	3	142	592	1	—	—	85	—	820	823
	計	21	500	4,542	17	—	—	559	—	5,418	5,439
徳島	地方	7	42	81	—	—	—	13	—	136	143
	脇町支部	1	9	13	—	—	—	3	—	25	26
	徳島區	30	259	1,606	3	—	—	187	—	2,055	2,085
	富岡區	6	58	511	—	—	—	59	—	628	634
	脇町區	17	96	593	—	—	—	20	—	709	726

檢事局		總人員	起訴件數 豫審請求	起訴件數 公判請求	起訴件數 略式命令請求	起訴件數 計	起訴人員	不起訴件數 罪トナラス	不起訴件數 刑事未成年者	不起訴件數 心神喪失者	不起訴件數 犯罪ノ嫌疑ナシ	不起訴件數 親告罪ノ告訴欠如取消無效
神戸	姫路支部	199	31	—	—	31	103	—	—	4	14	9
	豐岡支部	70	10	—	—	10	21	—	—	1	6	4
	洲本支部	14	3	—	—	3	3	—	—	—	1	3
	神戸區	19,896	—	924	1,356	2,280	3,249	283	8	—	909	97
	明石區	1,510	—	45	117	162	223	64	—	—	44	9
	篠山區	940	—	27	105	132	181	17	—	—	66	2
	柏原區	116	—	1	26	27	34	2	—	—	10	—
	伊丹區	3,103	—	131	354	485	809	44	—	1	189	15
	社區	347	—	4	35	39	65	1	—	—	13	—
	姫路區	3,776	—	175	409	584	862	65	—	—	223	27
	龍野區	2,165	—	95	256	351	539	108	—	—	40	21
	豐岡區	2,141	—	43	336	379	645	35	—	—	142	41
	洲本區	1,798	—	68	271	339	634	16	—	—	105	6
	計	37,239	229	1,529	3,265	5,023	7,677	699	8	14	1,805	271
奈良	地方	384	25	16	—	41	133	19	5	2	15	5
	五條支部	95	3	—	—	3	3	1	—	1	4	3
	奈良區	2,491	—	108	210	318	778	124	13	2	88	29
	葛城區	1,374	—	38	122	160	385	70	11	4	85	25
	宇陀區	126	—	1	18	19	31	7	1	—	7	1
	五條區	1,242	—	45	135	180	390	91	9	—	33	11
	計	5,712	28	208	485	721	1,720	312	39	9	232	74
大津	地方	287	53	12	—	65	93	6	9	1	20	6
	大津區	2,428	—	103	323	426	681	31	12	—	87	13
	水口區	161	—	5	15	20	25	3	—	—	3	1
	彦根區	1,364	—	45	179	224	364	57	28	1	76	10
	長濱區	816	—	24	95	119	225	23	10	—	52	3
	計	5,056	53	189	612	854	1,388	120	59	2	238	33
和歌山	地方	503	47	22	—	69	99	17	3	6	29	13
	田邊支部	50	12	—	—	12	14	2	—	—	5	1
	新宮支部	10	3	—	—	3	3	1	—	—	2	1
	和歌山區	4,513	—	190	482	672	1,421	174	21	1	283	33
	妙寺區	1,001	—	22	133	155	304	58	8	—	69	10
	田邊區	1,127	—	49	156	205	279	13	4	2	85	12
	御坊區	111	—	1	15	16	22	2	—	—	8	3
	新宮區	1,067	—	21	117	138	184	63	9	—	27	10
	計	8,362	62	305	903	1,270	2,326	330	45	9	508	83
徳島	地方	286	39	3	—	42	85	5	6	3	28	6
	脇町支部	31	6	—	—	6	7	4	—	—	3	2
	徳島區	2,886	—	95	446	541	836	82	48	1	262	59
	富岡區	916	—	6	152	158	261	11	13	1	77	12
	脇町區	970	—	19	132	151	187	44	25	—	50	14

3. 檢事局別 搜査事件ノ受理、處理、未處理件數、人員及處理期間 其4（續）

檢事局		處理 不起訴 件數 時效	確定判決大赦刑ノ廢止及免除	微罪處分及起訴猶豫	其他	計	人員	中止 件數	人員	他へ 件 他裁判所檢事へ	少年審判所其他へ	送致 計	人員	合計 件數	人員	未處理 件數	人員	處理期間 十五日以內	一月以內	二月以內	三月以內	六月以內	六月以上
神戸	姫路支部	—	—	2	4	33	46	17	29	13	5	18	21	99	199	—	—	76	7	8	7	1	—
	豐岡支部	—	—	3	1	15	15	—	—	7	—	7	34	32	70	—	—	26	1	3	—	2	—
	洲本支部	—	—	1	1	6	6	2	2	1	1	2	2	13	13	1	1	13	—	—	—	—	—
	神戸區	13	75	8,024	18	9,427	13,732	786	1,309	672	602	1,274	1,514	13,767	19,804	55	92	12,065	1,055	336	130	130	51
	明石區	3	9	525	—	654	930	60	92	204	35	239	258	1,115	1,503	5	7	1,066	29	14	4	2	—
	篠山區	3	1	404	2	495	580	37	53	79	15	94	115	758	929	8	11	623	82	31	14	8	—
	柏原區	—	1	39	1	53	61	1	2	7	1	8	12	89	109	5	7	76	12	1	—	—	—
	伊丹區	3	2	798	4	1,056	1,437	122	222	458	64	522	593	2,185	3,061	27	42	1,849	218	81	28	9	—
	社區	—	—	140	1	155	201	9	13	20	6	26	29	229	308	25	39	184	37	4	4	—	—
	姫路區	2	19	1,384	21	1,741	2,220	184	320	241	64	305	372	2,814	3,774	2	2	2,276	397	93	42	6	—
	龍野區	—	11	798	1	979	1,244	62	134	130	79	209	244	1,601	2,161	3	4	1,583	16	2	—	—	—
	豐岡區	6	9	754	4	991	1,273	39	70	98	25	123	137	1,532	2,125	11	16	1,291	139	73	16	13	—
	洲本區	3	3	556	—	689	947	32	100	57	37	94	111	1,154	1,792	5	6	1,030	104	10	7	2	1
	計	33	131	13,506	67	16,534	23,064	1,405	2,425	2,082	941	3,023	3,775	25,985	36,941	177	298	22,614	2,145	693	272	203	58
奈良	地方	—	1	22	6	75	184	8	11	27	—	27	47	151	375	6	9	87	24	13	6	17	4
	五條支部	—	—	4	—	13	28	—	—	8	—	8	64	24	95	—	—	19	2	1	—	2	—
	奈良區	1	7	598	7	869	1,286	99	171	179	—	179	245	1,465	2,480	9	11	1,034	231	124	33	40	3
	葛城區	1	4	316	—	516	738	80	124	94	—	94	112	850	1,359	6	15	547	210	59	25	7	2
	宇陀區	—	—	48	—	64	88	1	1	3	—	3	3	87	123	3	3	43	39	5	—	—	—
	五條區	1	1	321	3	470	668	61	83	77	1	78	96	789	1,237	4	5	672	46	34	11	24	2
	計	3	13	1,309	16	2,007	2,992	249	390	388	1	389	567	3,366	5,669	28	43	2,402	552	236	75	90	11
大津	地方	—	1	24	1	68	125	8	9	26	—	26	57	167	284	3	3	135	20	6	3	3	—
	大津區	1	9	885	5	1,043	1,387	50	82	236	1	237	274	1,756	2,424	1	4	1,588	104	39	15	10	—
	水口區	—	—	65	—	72	103	1	1	12	1	13	32	106	161	—	—	102	2	1	—	1	—
	彦根區	—	2	500	4	678	893	31	69	31	—	31	34	964	1,360	4	4	842	84	29	6	3	—
	長濱區	—	1	296	2	387	514	17	26	40	—	40	47	563	812	2	4	430	70	40	16	6	1
	計	1	13	1,770	12	2,248	3,022	107	187	345	2	347	444	3,556	5,041	10	15	3,097	280	115	40	23	1
和歌山	地方	5	—	26	6	105	198	27	39	56	—	56	107	257	443	8	60	199	23	17	6	9	3
	田邊支部	—	—	—	1	9	12	1	1	3	—	3	3	25	30	—	—	20	2	3	—	—	—
	新宮支部	—	—	—	1	5	7	—	—	—	—	—	—	8	10	—	—	7	1	—	—	—	—
	和歌山區	256	11	802	5	1,586	2,308	189	482	250	3	253	288	2,700	4,499	9	14	2,385	166	87	29	30	3
	妙寺區	36	5	222	1	409	552	18	44	75	—	75	91	657	991	8	10	531	78	27	12	8	1
	田邊區	35	2	348	2	503	642	50	73	92	1	93	126	851	1,120	3	7	743	76	24	8	—	—
	御坊區	18	—	25	—	56	66	2	5	16	—	16	18	90	111	—	—	86	2	—	2	—	—
	新宮區	181	—	199	1	490	650	113	130	79	—	79	95	820	1,059	3	8	728	49	27	7	8	1
	計	531	18	1,622	17	3,163	4,435	400	774	571	4	575	728	5,408	8,263	31	99	4,699	397	185	64	55	8
德島	地方	1	—	21	2	72	120	5	7	14	—	14	46	133	258	10	28	75	25	4	8	11	10
	脇町支部	—	—	3	1	13	15	2	2	5	—	5	7	26	31	—	—	14	7	3	1	1	—
	德島區	5	2	823	4	1,286	1,681	161	218	64	—	64	80	2,052	2,815	33	71	1,382	370	120	72	77	31
	富岡區	—	2	238	1	355	467	60	79	43	—	43	61	616	868	18	48	403	112	48	23	28	2
	脇町區	2	—	317	2	454	603	61	101	52	—	52	65	718	956	8	14	490	151	37	15	15	10

3. 檢事局別 搜査事件ノ受理、處理、未處理件數、人員及處理期間 其5

檢事局		受理：舊受件數	受理：新受件數：直受	受理：新受件數：廳府縣警察官ヨリ	受理：新受件數：憲兵ノ將校準士官下士ヨリ	受理：新受件數：勅令ニ依ル司法警察官ヨリ	受理：新受件數：勅令ニ依ル司法警察官ノ職務ヲ行フ者ヨリ	受理：新受件數：他裁判所檢事ヨリ	受理：新受件數：少年審判所其他ヨリ	受理：新受件數：計	受理：總件數	總人員	處理：起訴件數：豫審請求	處理：起訴件數：公判請求	處理：起訴件數：略式命令請求	處理：起訴件數：計	處理：起訴：人員	處理：不起訴件數：罪ト爲ラス	處理：不起訴件數：刑事未成年者	處理：不起訴件數：心神喪失者	處理：不起訴件數：犯罪ノ嫌疑ナシ	處理：不起訴件數：告訴ノ欠如無効親告罪ノ取消
	川島區	2	3	71	—	—	—	5	—	79	81	133	—	1	4	5	14	—	—	—	4	1
	計	63	467	2,875	3	—	—	287	—	3,632	3,695	5,222	45	124	734	903	1,390	146	92	5	424	94
高松	地方	2	13	60	—	—	—	9	—	82	84	304	31	13	—	44	114	1	3	1	3	3
高松	丸龜支部	—	1	43	—	—	—	4	—	48	48	188	23	—	—	23	76	—	1	4	7	4
高松	高松區	6	150	1,833	—	—	—	187	—	2,170	2,176	3,282	—	102	468	570	1,127	67	29	—	289	32
高松	丸龜區	2	65	1,580	6	—	—	164	—	1,815	1,817	2,550	—	92	236	328	497	19	6	4	233	27
高松	觀音寺區	—	3	157	—	—	—	9	—	169	169	290	—	4	33	37	82	16	3	—	25	3
高松	計	10	232	3,673	6	—	—	373	—	4,284	4,294	6,614	54	211	737	1,002	1,896	103	42	9	557	69
高知	地方	4	52	90	—	—	—	17	—	159	163	314	60	11	—	71	100	10	2	7	6	4
高知	中村支部	—	11	9	—	—	—	6	—	26	26	45	14	—	—	14	30	1	—	—	3	—
高知	高知區	17	419	2,503	—	—	6	152	—	3,080	3,097	4,518	—	198	684	882	1,271	292	74	1	226	60
高知	安藝區	1	27	312	—	—	2	59	—	400	401	559	—	27	70	97	151	25	5	—	30	3
高知	中村區	6	140	569	—	6	—	85	—	800	806	1,147	—	45	245	290	518	24	12	—	89	9
高知	須崎區	3	8	130	—	—	—	14	—	152	155	201	—	5	47	52	60	5	—	—	12	—
高知	計	31	657	3,613	—	6	8	333	—	4,617	4,648	6,784	74	286	1,046	1,406	2,130	357	93	8	366	76
以上大阪控訴院管内	合計	576	6,638	74,420	456	6	15	6,711	28	88,274	88,850	132,146	977	6,809	13,373	21,159	34,885	4,234	434	77	6,503	1,098
名古屋	地方	13	156	235	—	—	—	31	—	422	435	713	112	11	—	123	193	6	22	11	85	31
名古屋	岡崎支部	2	27	109	—	—	—	14	—	150	152	314	65	2	—	67	147	1	4	10	16	13
名古屋	名古屋區	23	506	9,875	24	—	—	700	—	11,105	11,128	14,202	—	971	1,665	2,636	4,098	104	383	6	784	89
名古屋	一宮區	8	36	1,579	—	—	—	166	—	1,781	1,789	2,368	—	100	188	288	487	5	63	—	88	15
名古屋	半田區	5	21	1,209	—	—	—	157	—	1,387	1,392	1,727	—	75	262	337	479	4	51	—	95	9
名古屋	岡崎區	11	155	2,543	—	—	—	328	—	3,026	3,037	3,869	—	203	485	688	946	6	165	—	200	17
名古屋	豐橋區	5	118	2,255	—	—	—	238	—	2,611	2,616	3,302	—	182	466	648	820	11	129	4	241	21
名古屋	新城區	3	1	131	—	—	—	20	—	152	155	181	—	6	30	36	43	—	1	—	14	3
名古屋	計	70	1,020	17,936	24	—	—	1,654	—	20,634	20,704	26,676	177	1,550	3,096	4,823	7,213	137	818	31	1,523	198
安濃津	地方	1	155	48	—	—	—	9	—	212	213	532	37	—	—	37	192	—	—	4	9	1
安濃津	四日市支部	—	13	22	—	—	—	5	—	40	40	61	19	—	—	19	35	—	—	—	2	2
安濃津	山田支部	—	22	13	—	—	—	1	—	36	36	141	12	—	—	12	57	—	1	—	1	2
安濃津	木本支部	—	1	7	—	—	—	4	—	12	12	17	3	—	—	3	6	—	—	1	3	4
安濃津	安濃津區	1	196	951	69	2	8	252	—	1,478	1,479	2,165	—	107	372	479	817	1	20	5	152	12
安濃津	松坂區	—	61	424	—	—	—	63	—	548	548	830	—	36	97	133	208	—	5	—	56	7
安濃津	上野區	4	82	365	1	—	1	51	—	500	504	654	—	18	89	107	161	5	9	—	75	3
安濃津	四日市區	10	175	1,192	—	—	—	181	—	1,548	1,558	2,092	—	101	371	472	658	—	21	6	116	18
安濃津	山田區	4	121	744	16	—	—	138	—	1,019	1,023	1,430	—	57	168	225	359	1	8	—	144	14
安濃津	木本區	—	72	399	—	—	—	76	—	547	547	814	—	16	109	125	213	14	11	3	63	4
安濃津	計	20	898	4,165	86	2	9	780	—	5,940	5,960	8,786	71	335	1,206	1,612	2,706	21	75	19	621	67
	地方	5	96	72	—	—	—	14	—	182	187	433	37	2	—	39	83	4	4	1	44	7
	御嵩支部	—	2	37	—	—	—	7	—	46	46	54	19	—	—	19	22	—	2	1	4	4

3. 検事局別 搜査事件ノ受理、處理、未處理件數、人員及處理期間 其5 (續)

検事局		處理 不起訴 件數 時効	確定判決大赦刑ノ廢止及免除	微罪處分及起訴猶豫	其他	計	人員	中止 件數	人員	他へ 件 他裁判所検事へ	少年審判所其他へ	送致 件數 計	人員	合計 件數	人員	未處理 件數	人員	處理期間 十五日以内	一月以内	二月以内	三月以内	六月以内	六月以上
高松	川島區	—	—	24	—	29	41	3	3	2	—	2	2	39	60	42	73	30	2	4	1	1	1
	計	8	4	1,426	10	2,209	2,927	292	410	180	—	180	261	3,584	4,988	111	234	2,394	667	216	120	133	54
	地方	—	—	7	1	19	36	4	4	16	—	16	149	83	303	1	1	75	1	5	—	1	1
	丸亀支部	—	—	5	1	22	109	1	1	2	—	2	2	48	188	—	—	44	—	2	1	1	—
	高松區	—	6	887	13	1,323	1,685	107	167	167	—	167	269	2,167	3,248	9	34	1,687	193	164	66	53	4
	丸亀區	6	8	840	1	1,144	1,585	136	175	188	—	188	228	1,796	2,485	21	65	1,460	168	117	38	13	—
	觀音寺區	1	1	63	1	113	74	7	22	12	—	12	12	169	290	—	—	153	12	4	—	—	—
	計	7	15	1,802	17	2,621	3,589	255	369	385	—	385	660	4,263	6,514	31	100	3,419	374	292	105	68	5
高知	地方	—	—	20	10	59	112	2	6	29	—	29	93	161	311	2	3	127	12	6	3	9	4
	中村支部	—	—	1	—	5	7	2	2	5	—	5	6	26	45	—	—	25	—	—	—	1	—
	高知區	6	14	1,197	9	1,879	2,747	147	251	170	—	170	207	3,078	4,476	19	42	2,506	347	119	55	45	6
	安藝區	—	—	158	1	222	303	35	46	47	—	47	59	401	559	—	—	322	39	31	3	5	1
	中村區	1	1	219	5	360	429	45	56	107	1	108	139	803	1,142	3	5	680	79	33	8	3	—
	須崎區	—	1	51	—	69	100	14	15	18	—	18	23	153	198	2	3	107	43	1	2	—	—
	計	7	16	1,646	25	2,594	3,698	245	376	376	1	377	527	4,622	6,731	26	53	3,767	520	190	71	63	11
以上大阪控訴院管内	合計	1,768	300	38,407	283	53,104	75,202	4,820	8,786	6,197	2,853	9,050	11,766	88,133	130,639	717	1,507	71,813	8,962	4,210	1,532	1,342	274
名古屋	地方	—	1	64	18	238	330	13	30	52	—	52	137	426	690	9	23	327	26	31	17	20	5
	岡崎支部	—	—	12	9	65	128	5	8	14	—	14	29	151	312	1	2	129	15	3	4	—	—
	名古屋區	9	81	4,964	32	6,452	7,659	990	1,258	1,007	—	1,007	1,124	11,085	14,139	43	63	9,929	658	276	103	100	19
	一宮區	—	1	928	10	1,110	1,412	124	171	264	—	264	293	1,786	2,363	3	5	1,644	102	17	9	9	5
	半田區	1	5	698	4	867	1,023	44	68	141	—	141	154	1,389	1,724	3	3	1,251	112	14	7	4	1
	岡崎區	1	6	1,525	28	1,948	2,416	153	199	234	—	234	285	3,023	3,846	14	23	2,510	317	147	23	18	8
	豐橋區	5	16	1,122	2	1,551	1,895	176	278	234	—	234	298	2,609	3,291	7	11	2,460	103	41	5	—	—
	新城區	—	2	60	—	80	89	6	11	26	—	26	31	148	174	7	7	139	3	6	—	—	—
	計	16	112	9,373	103	12,311	14,952	1,511	2,023	1,972	—	1,972	2,351	20,617	26,539	87	137	18,389	1,336	535	168	151	38
安濃津	地方	—	—	4	11	29	46	3	8	137	—	137	278	206	524	7	8	185	4	12	3	2	—
	四日市支部	—	—	5	—	9	11	—	—	11	—	11	14	39	60	1	1	35	3	—	1	—	—
	山田支部	—	—	3	—	7	9	—	—	17	—	17	75	36	141	—	—	31	5	—	—	—	—
	木本支部	—	—	—	—	8	10	1	1	—	—	—	—	12	17	—	—	11	1	—	—	—	—
	安濃津區	4	8	485	3	690	935	165	216	138	—	138	179	1,472	2,147	7	18	1,169	139	117	28	18	1
	松坂區	2	2	199	5	276	420	72	100	56	—	56	60	537	788	11	42	366	89	42	22	18	—
	上野區	1	—	164	5	262	326	68	84	62	—	62	71	499	642	5	12	388	73	36	2	—	—
	四日市區	1	6	607	3	778	983	120	161	174	—	174	227	1,544	2,029	14	63	1,359	158	18	8	1	—
	山田區	1	1	430	4	603	862	73	93	116	—	116	159	1,017	1,473	6	7	972	28	16	1	—	—
	木本區	1	—	173	6	275	409	62	80	84	—	84	111	546	813	1	1	511	25	8	2	—	—
	計	10	17	2,070	37	2,937	4,011	564	743	795	—	795	1,174	5,908	8,634	52	152	5,027	525	249	67	39	1
	地方	1	—	15	6	82	168	6	6	49	—	49	148	176	405	11	28	123	10	21	5	11	6
	御嵩支部	—	—	5	4	20	23	1	1	6	—	6	8	46	54	—	—	42	2	—	1	1	—

3. 檢事局別 搜査事件ノ受理、處理、未處理件數、人員及處理期間 其6

檢事局		受理 舊受件數	新受件數 直受	憲兵ノ將校準士官下士ヨリ府縣警察官ヨリ	勅令ニ依ル司法警察官ヨリ	勅令ニ依ル司法警察官ノ職務ヲ行フ者ヨリ	他裁判所檢事ヨリ	少年審判所其他ヨリ	計	總件數	處理 起訴件數 豫審請求	公判請求	略式命令請求	計	人員	不起訴件數 罪トナラス	刑事未成年者	心神喪失者	犯罪ノ嫌疑ナシ	親告罪ノ告訴取消無効缺如	總人員
岐阜	高山支部	1	4	8	—	—	—	1	—	13	14	14	4	—	—	4	4	—	—	—	—	2
	岐阜區	29	283	2,242	1	—	1	297	—	2,824	2,853	4,008	—	137	483	620	1,096	61	42	1	302	32
	八幡區	1	3	48	—	—	—	8	—	59	60	69	—	—	3	3	3	—	—	—	1	—
	大垣區	8	133	1,176	3	—	—	116	—	1,428	1,436	2,203	—	96	331	427	845	5	22	1	144	15
	御嵩區	8	154	1,360	—	—	—	180	—	1,694	1,702	2,107	—	91	392	483	704	2	32	—	115	7
	高山區	9	40	673	—	—	—	55	—	768	777	903	—	29	145	174	201	8	31	—	90	5
	計	61	715	5,616	4	—	1	678	—	7,014	7,075	9,791	60	355	1,354	1,769	2,958	80	133	4	700	72
福井	地方	6	20	52	—	—	—	17	—	89	95	237	28	7	—	35	120	2	5	1	13	5
	小濱支部	—	—	6	—	—	—	—	—	6	6	7	3	—	—	3	4	—	—	—	—	—
	福井區	17	117	1,111	66	—	—	101	—	1,395	1,412	2,043	—	97	221	318	546	24	33	2	152	15
	武生區	13	74	389	25	—	—	42	—	530	543	828	—	27	121	148	291	6	7	1	55	8
	大野區	3	6	52	—	—	—	4	—	62	65	124	—	2	9	11	40	2	—	—	7	—
	敦賀區	3	5	61	2	—	—	5	—	73	76	124	—	4	16	20	45	1	3	1	7	—
	小濱區	4	12	404	2	—	—	42	—	460	464	639	—	17	115	132	224	7	12	2	42	6
	計	46	234	2,075	95	—	—	211	—	2,615	2,661	4,002	31	154	482	667	1,270	42	60	7	277	34
金澤	地方	15	55	36	—	—	—	14	—	105	120	304	26	—	—	26	69	6	—	—	27	7
	七尾支部	1	21	19	—	—	—	18	—	58	59	78	15	—	—	15	19	1	1	—	19	3
	金澤區	21	129	1,049	54	—	—	182	—	1,414	1,435	1,912	—	137	333	470	676	47	11	—	141	18
	小松區	2	43	517	—	—	4	40	—	604	606	800	—	29	220	249	320	26	3	—	57	11
	七尾區	—	50	625	—	—	—	33	—	708	708	846	—	35	186	221	257	6	8	—	94	7
	輪島區	9	38	457	—	—	—	53	—	548	557	724	—	7	175	182	262	5	1	1	72	8
	計	48	336	2,703	54	—	4	340	—	3,437	3,485	4,664	41	208	914	1,163	1,603	91	24	1	410	54
富山	地方	6	17	48	—	—	—	14	—	79	85	133	26	1	—	27	34	1	4	4	15	3
	高岡支部	1	6	34	—	—	—	4	—	44	45	69	13	—	—	13	22	—	3	—	9	1
	富山區	47	202	1,355	19	—	—	108	—	1,684	1,731	2,414	—	77	336	413	633	22	28	1	334	17
	魚津區	6	90	991	—	—	—	35	—	1,116	1,122	1,622	—	35	237	272	399	23	26	—	223	27
	高岡區	2	132	1,679	—	—	—	72	—	1,883	1,885	2,680	—	47	185	232	397	25	31	1	305	28
	出町區	32	3	142	—	—	—	3	—	148	180	258	—	1	28	29	40	—	1	—	39	2
	計	94	450	4,249	19	—	—	236	—	4,954	5,048	7,176	39	161	786	986	1,525	71	93	6	925	78
以上名古屋控訴院管內	合計	339	3,653	36,744	282	2	14	3,899	—	44,594	44,933	61,095	419	2,763	7,838	11,020	17,275	442	1,203	68	4,456	503
廣島	地方	21	224	203	—	—	2	50	—	479	500	1,607	112	34	—	146	369	5	2	6	40	9
	尾道支部	2	25	68	—	—	—	17	—	110	112	178	36	4	—	40	51	2	4	2	30	5
	三次支部	—	17	17	—	—	—	4	—	38	38	90	16	—	—	16	48	—	1	—	5	2
	呉支部	—	5	37	—	—	—	15	—	57	57	79	25	—	—	25	35	—	1	—	5	3
	廣島區	226	293	4,518	7	—	—	434	—	5,252	5,478	6,794	—	299	802	1,101	1,462	59	109	2	523	40
	呉區	14	195	1,949	35	—	—	212	—	2,391	2,405	3,276	—	165	512	677	1,059	78	86	1	192	28
	竹原區	10	61	687	—	—	—	177	—	925	935	1,460	—	19	192	211	544	5	9	1	62	9
	尾道區	16	211	1,633	—	—	—	268	—	2,112	2,128	2,563	—	65	207	272	395	20	47	—	228	29
	福山區	12	212	1,749	1	—	1	164	—	2,127	2,139	2,646	—	118	288	406	658	7	43	—	161	15

3. 検事局別 搜査事件ノ受理、處理、未處理件數、人員及處理期間 其6（續）

検事局		處 不起訴 件數 時效	確定判決大赦刑ノ廢止及免除	微罪處分及起訴猶豫	其他	計	人員	中止 件數	人員	他へ 件 他裁判所検事へ	少年審判所其他へ	受理 送致 件數 計	人員	合計 件數	人員	未處理 件數	人員	處理期間 十五日以内	一月以内	二月以内	三月以内	六月以内	六月以上
岐阜	高山支部	—	—	—	—	2	2	3	3	5	—	5	5	14	14	—	—	11	1	—	2	—	—
	岐阜區	7	15	1,120	2	1,582	2,022	261	323	332	—	332	286	2,795	3,827	58	181	2,025	376	216	78	79	21
	八幡區	—	—	4	—	5	5	—	—	20	—	20	23	28	31	32	38	23	4	1	—	—	—
	大垣區	1	7	526	6	727	1,015	85	107	194	—	194	231	1,433	2,198	3	5	1,117	122	89	48	44	13
	御嵩區	—	3	691	10	860	992	130	146	225	—	225	257	1,698	2,099	4	8	1,490	123	50	17	18	—
	高山區	3	4	303	6	450	529	72	87	77	—	77	81	773	898	4	5	633	82	32	9	17	—
	計	12	29	2,664	34	3,728	4,756	558	673	908	—	908	1,139	6,963	9,526	112	265	5,464	720	409	160	170	40
福井	地方	—	1	16	—	43	65	2	5	5	—	5	12	85	202	10	35	56	5	7	1	5	11
	小濱支部	—	—	2	1	3	3	—	—	—	—	—	—	6	7	—	—	4	2	—	—	—	—
	福井區	4	9	552	6	797	1,077	131	179	102	—	102	131	1,348	1,933	64	110	791	127	101	96	154	79
	竹生區	3	—	184	1	265	349	47	64	58	—	58	87	518	791	25	37	381	79	35	8	10	5
	大野區	—	—	25	—	34	52	2	2	6	—	6	9	53	103	12	21	27	20	4	2	—	—
	敦賀區	—	—	22	—	34	46	3	3	10	—	10	15	67	109	9	15	58	6	2	—	1	—
	小濱區	1	1	173	5	250	312	18	25	61	—	61	75	461	636	3	3	353	72	21	2	13	—
	計	8	11	974	12	1,426	1,904	203	278	242	—	242	329	2,538	3,781	123	221	1,670	311	170	109	183	95
金澤	地方	1	—	14	—	55	134	6	14	31	—	31	69	118	286	2	18	83	18	10	4	2	1
	七尾支部	1	—	3	2	30	39	—	2	12	—	12	14	57	74	2	4	42	5	5	5	—	—
	金澤區	3	17	468	4	709	906	149	170	98	—	98	139	1,426	1,891	9	21	1,119	150	109	31	17	—
	小松區	—	1	128	—	226	301	39	42	91	—	91	134	605	797	1	3	420	116	47	17	5	—
	七尾區	3	1	200	6	325	398	57	59	100	1	101	126	704	840	4	6	631	38	23	5	5	2
	輪島區	13	4	156	3	263	336	52	56	53	—	53	59	550	713	7	11	470	36	31	5	7	1
	計	21	23	969	15	1,608	2,114	303	343	385	1	386	541	3,460	4,601	25	63	2,765	363	225	67	36	4
富山	地方	—	—	10	1	38	64	3	5	13	—	13	24	81	127	4	6	57	5	6	5	4	4
	高岡支部	—	—	8	—	21	29	1	1	4	—	4	7	39	59	6	10	26	5	1	1	6	—
	富山區	4	16	499	91	1,015	1,360	79	122	93	—	93	106	1,597	2,221	134	193	1,057	235	167	54	68	16
	魚津區	—	4	276	67	646	927	50	75	117	—	117	137	1,085	1,538	37	84	632	212	100	73	68	—
	高岡區	5	15	782	96	1,288	1,699	87	124	161	—	161	235	1,768	2,455	117	225	990	277	241	121	128	11
	出町區	—	2	51	3	98	145	1	1	20	—	20	24	148	210	32	48	106	14	11	4	13	—
	計	9	37	1,626	258	3,103	4,224	221	328	408	—	408	533	4,718	6,610	330	566	2,868	748	526	258	287	31
以上控訴院	名古屋管内合計	76	229	17,676	460	25,113	31,961	3,360	4,388	4,710	1	4,711	6,067	44,204	59,691	729	1,404	36,183	4,003	2,114	829	866	209
廣島	地方	—	1	25	4	92	282	21	51	207	—	207	759	466	1,461	34	146	368	31	24	12	19	12
	尾道支部	—	—	2	—	45	89	11	14	13	—	13	14	109	168	3	10	88	5	9	5	2	—
	三次支部	—	—	—	—	8	12	2	8	11	—	11	20	37	88	1	2	26	6	4	1	—	—
	呉支部	—	—	3	1	13	21	2	4	15	—	15	17	55	77	2	2	46	6	1	2	—	—
	廣島區	3	48	2,085	10	2,879	3,430	792	969	404	—	404	523	5,176	6,384	302	410	4,006	546	321	150	138	15
	呉區	9	37	717	25	1,173	1,532	318	382	220	1	221	269	2,389	3,242	16	34	2,283	58	35	13	—	—
	竹原區	—	4	337	—	427	542	130	152	122	—	122	154	890	1,392	45	68	455	263	157	12	3	—
	尾道區	4	11	797	29	1,165	1,356	356	411	298	—	298	346	2,091	2,508	37	55	1,873	119	79	18	2	—
	福山區	11	4	986	47	1,274	1,454	219	262	216	2	218	243	2,117	2,617	22	29	2,044	42	23	8	—	—

3. 檢事局別 搜査事件ノ受理、處理、未處理件數、人員及處理期間 其7

檢事局		受理 舊受件數	新受件數 直受	廳府縣警察官ヨリ	憲兵ノ將校準士官下士ヨリ	勅令ニ依ル司法警察官ヨリ	勅令ニ依ル司法警察官ノ職務ヲ行フ者ヨリ	他裁判所檢事ヨリ	少年審判所其他ヨリ	計	總件數
山口	三次區	8	136	709	—	—	—	116	—	961	969
	庄原區	—	2	61	—	—	—	5	—	68	68
	計	309	1,381	11,631	43	—	3	1,462	—	14,520	14,829
	地方	2	49	71	—	—	—	35	—	155	157
	岩國支部	1	8	20	—	—	—	5	—	33	34
	下關支部	5	70	103	—	—	—	20	—	193	198
	山口區	12	102	936	10	—	—	134	—	1,182	1,194
	德山區	6	105	695	12	—	—	106	—	918	924
	萩區	16	170	503	—	—	—	101	—	774	790
	岩國區	14	100	759	—	—	—	92	—	951	965
	下關區	20	279	1,498	19	—	—	243	—	2,039	2,059
	船木區	4	305	689	2	—	—	71	—	1,067	1,071
	計	80	1,188	5,274	43	—	—	807	—	7,312	7,392
岡山	地方	2	61	167	—	—	—	25	—	253	255
	津山支部	—	5	39	—	—	—	11	—	55	55
	高梁支部	—	—	19	—	—	—	4	—	23	23
	岡山區	7	691	7,045	11	—	2	350	—	8,099	8,106
	玉島區	3	104	1,777	—	—	—	9[illegible]	—	1,972	1,975
	笠岡區	5	110	796	—	—	—	65	—	971	976
	高梁區	3	120	911	—	—	—	80	—	1,111	1,114
	新見區	3	5	96	—	—	—	8	—	109	112
	津山區	11	334	2,295	—	—	—	116	—	2,745	2,756
	勝山區	3	14	136	—	—	—	5	—	155	158
	計	37	1,444	13,281	11	—	2	755	—	15,493	15,530
鳥取	地方	4	42	50	—	—	—	21	—	113	117
	米子支部	2	1	42	—	—	—	11	—	54	56
	鳥取區	7	97	1,271	1	—	—	60	—	1,429	1,436
	倉吉區	18	104	645	—	—	—	43	—	792	810
	米子區	9	39	1,089	—	—	—	151	—	1,379	1,388
	計	40	383	3,097	1	—	—	286	—	3,767	3,807
松江	地方	1	22	59	—	—	—	7	—	88	89
	濱田支部	—	1	35	—	—	—	3	—	39	39
	西郷支部	—	—	7	—	—	—	2	—	9	9
	松江區	1	129	925	1	—	—	75	—	1,130	1,131
	木次區	3	7	114	—	—	—	6	—	127	130
	今市區	6	143	1,730	—	—	—	76	—	1,949	1,955
	濱田區	12	130	1,244	97	—	—	70	—	1,541	1,553
	益田區	1	91	642	—	—	—	61	—	794	795
	大森區	9	3	140	—	—	—	11	—	154	163
	西郷區	8	54	168	—	—	—	6	—	228	236
	計	41	580	5,064	98	—	—	317	—	6,059	6,100

檢事局	處理 起訴 豫審請求	公判請求	略式命令請求	計	人員	不起訴 罪トナラス	刑事未成年者	心神喪失者	犯罪ノ嫌疑ナシ	親告罪ノ告訴取消無効缺如	總人員
山口 三次區	—	34	145	179	226	23	11	—	111	13	1,194
庄原區	—	3	5	8	10	4	1	—	6	1	98
計	189	741	2,151	3,081	4,857	203	314	12	1,363	154	19,985
地方	43	5	—	48	78	9	3	3	18	10	385
岩國支部	9	—	—	9	16	—	—	—	5	2	61
下關支部	72	—	—	72	90	5	4	1	15	9	372
山口區	—	70	202	272	470	36	14	—	100	16	1,750
德山區	—	103	247	350	662	7	16	4	62	11	1,455
萩區	—	36	132	168	230	10	18	1	67	18	1,119
岩國區	—	73	159	232	323	9	20	—	93	14	1,274
下關區	—	185	368	553	804	61	56	1	190	26	2,897
船木區	—	95	337	432	954	8	22	—	71	11	1,770
計	124	567	1,445	2,136	3,627	145	153	10	621	117	11,083
岡山 地方	80	16	—	96	147	6	4	6	32	10	565
津山支部	21	1	—	22	25	2	1	2	7	3	84
高梁支部	8	—	—	8	10	—	1	—	3	1	25
岡山區	—	289	974	1,263	1,889	111	95	2	708	63	10,375
玉島區	—	53	194	247	389	49	33	9	123	14	2,444
笠岡區	—	33	90	123	263	17	20	3	65	7	1,318
高梁區	—	16	85	101	133	10	7	—	120	21	1,316
新見區	—	3	24	27	36	—	2	—	5	4	144
津山區	—	74	335	409	507	32	31	—	321	27	3,260
勝山區	—	2	14	16	20	—	—	—	24	2	193
計	109	487	1,716	2,312	3,419	227	194	22	1,408	152	19,724
鳥取 地方	35	2	—	37	53	2	1	3	22	2	226
米子支部	14	—	—	14	15	2	3	—	10	3	98
鳥取區	—	51	185	236	320	13	21	3	215	11	1,876
倉吉區	—	34	139	173	218	2	4	1	96	7	995
米子區	—	47	205	252	341	28	14	—	279	12	1,780
計	49	134	529	712	947	47	43	7	622	35	4,975
松江 地方	34	3	—	37	51	4	1	2	7	6	201
濱田支部	10	1	—	11	14	—	3	1	5	2	62
西郷支部	7	—	—	7	7	—	—	1	—	1	10
松江區	—	56	169	225	277	22	27	3	91	13	1,383
木次區	—	3	19	22	40	1	—	1	8	—	181
今市區	—	51	394	445	520	35	27	1	256	19	2,339
濱田區	—	28	152	180	246	16	29	4	207	4	1,913
益田區	—	19	103	122	139	9	11	1	107	4	918
大森區	—	1	47	48	71	—	1	—	17	—	203
西郷區	—	4	35	39	68	10	4	—	25	5	296
計	51	166	919	1,136	1,433	97	103	14	723	54	7,506

3. 檢事局別 搜査事件ノ受理、處理、未處理件數、人員及處理期間 其7（續）

檢事局		處理 不起訴 件數 時効	確定判決大赦刑ノ廢止及免除	微罪處分及起訴猶豫	其他	計	人員	中止 件數	人員	他ヘ 件 他裁判所檢事ヘ	少年審判所其他ヘ	送致 件數 計	人員	合計 件數	人員	未處理 件數	人員	處理期間 十五日以內	一月以內	二月以內	三月以內	六月以內	六月以上
山口	三次區	1	3	242	6	410	521	190	220	177	4	181	208	960	1,175	9	19	898	29	15	14	4	—
	庄原區	—	—	26	—	38	52	6	6	11	—	11	17	63	85	5	13	58	5	—	—	—	—
	計	28	108	5,220	122	7,524	9,291	2,047	2,479	1,694	7	1,701	2,570	14,353	19,197	476	788	12,145	1,110	668	235	168	27
	地方	—	—	19	3	65	164	7	23	25	—	25	97	145	362	12	23	48	54	27	12	4	—
	岩國支部	—	—	10	1	18	29	1	1	6	—	6	15	34	61	—	—	25	2	5	2	—	—
	下關支部	1	—	17	3	55	82	12	27	54	—	54	166	193	365	5	7	156	14	12	4	5	2
	山口區	2	7	387	8	570	754	106	149	127	—	127	171	1,075	1,544	119	206	694	228	133	16	4	—
	德山區	—	3	298	—	401	548	54	66	98	1	99	137	904	1,413	20	42	799	54	39	7	4	1
	萩區	2	2	238	7	363	556	142	181	96	—	96	123	769	1,090	21	29	459	129	127	50	3	1
	岩國區	—	2	410	2	550	726	81	94	74	—	74	87	937	1,230	28	44	777	71	75	12	2	—
	下關區	7	16	666	10	1,033	1,325	172	275	218	—	218	336	1,976	2,740	83	157	1,610	189	122	31	23	1
	船木區	1	1	320	5	439	540	69	101	129	—	129	173	1,069	1,768	2	2	1,009	44	13	2	1	—
	計	13	31	2,365	39	3,494	4,724	644	917	827	1	828	1,305	7,102	10,573	290	510	5,577	785	553	136	46	5
岡山	地方	—	3	35	8	104	309	8	14	46	—	46	89	254	559	1	6	225	9	10	8	2	—
	津山支部	—	—	2	4	21	34	6	17	6	—	6	8	55	84	—	—	42	6	4	2	1	—
	高梁支部	—	—	6	2	13	13	—	—	2	—	2	2	23	25	—	—	20	3	—	—	—	—
	岡山區	10	53	4,479	11	5,532	6,912	844	1,047	462	—	462	520	8,101	10,368	5	7	7,677	315	91	15	3	—
	玉島區	4	10	1,023	3	1,268	1,508	274	322	180	—	180	212	1,969	2,431	6	13	1,774	123	45	9	15	3
	笠岡區	2	6	476	1	597	746	107	134	145	—	145	169	972	1,312	4	6	867	71	20	4	8	2
	高梁區	2	11	617	2	790	915	119	138	99	—	99	125	1,109	1,311	5	5	979	100	25	5	—	—
	新見區	—	—	51	1	63	73	5	12	9	—	9	15	104	136	8	8	73	26	4	1	—	—
	津山區	3	15	1,276	23	1,728	2,037	385	446	221	2	223	255	2,745	3,245	11	15	2,289	241	142	48	25	—
	勝山區	1	—	66	1	94	106	23	26	15	—	15	16	148	168	10	25	123	17	8	—	—	—
	計	22	98	8,031	56	10,210	12,653	1,771	2,156	1,185	2	1,187	1,411	15,480	19,639	50	85	14,069	911	349	92	54	5
鳥取	地方	—	—	17	3	50	119	17	20	10	—	10	22	114	214	3	12	75	9	14	2	14	—
	米子支部	—	—	1	—	19	27	9	14	13	—	13	39	55	95	1	3	38	8	2	2	3	2
	鳥取區	5	3	723	3	997	1,288	92	105	97	—	97	129	1,422	1,842	14	34	1,163	165	56	28	10	—
	倉吉區	4	5	356	2	477	590	80	89	72	—	72	88	802	985	8	10	406	321	67	7	1	—
	米子區	1	4	490	—	828	1,050	158	179	122	11	133	166	1,371	1,736	17	44	916	258	125	40	27	5
	計	10	12	1,587	8	2,371	3,074	356	407	314	11	325	444	3,764	4,872	43	103	2,598	761	264	79	55	7
松江	地方	—	—	6	2	28	103	2	6	17	—	17	30	84	190	5	11	62	6	6	7	3	—
	濱田支部	—	—	3	1	15	22	—	—	12	—	12	25	38	61	1	1	31	4	2	1	—	—
	西郷支部	—	—	—	—	2	3	—	—	—	—	—	—	9	10	—	—	8	—	—	1	—	—
	松江區	3	9	537	8	713	881	91	95	91	—	91	111	1,120	1,364	11	19	936	124	36	7	17	—
	木次區	1	—	44	1	56	64	2	2	3	—	3	3	83	109	47	72	73	8	—	—	2	—
	今市區	2	4	815	13	1,172	1,414	229	265	104	—	104	132	1,950	2,331	5	8	1,765	135	27	12	11	—
	濱田區	2	6	726	5	999	1,271	236	246	137	—	137	149	1,552	1,912	1	1	1,465	67	10	6	3	1
	益田區	—	1	382	—	515	602	92	102	66	—	66	75	795	918	—	—	734	49	7	4	1	—
	大森區	—	1	60	1	80	91	9	9	23	—	23	27	160	198	3	5	102	49	8	1	—	—
	西郷區	4	1	83	5	137	160	38	39	20	—	20	27	234	294	2	2	136	49	25	15	7	2
	計	12	22	2,656	36	3,717	4,611	699	764	473	—	473	579	6,025	7,387	75	119	5,312	491	121	54	44	3

3. 檢事局別 搜査事件ノ受理、處理、未處理件數、人員及處理期間 其8 (續)

檢事局	舊受件數	新受件數 直受	道府縣警察官ヨリ	憲兵ノ將校準士官下士ヨリ	勅令ニ依ル司法警察官ヨリ	勅令ニ依ル司法警察官ノ職務ヲ行フ者ヨリ	他裁判所檢事ヨリ	少年審判所其他ヨリ	計	總件數
松山 地方	2	48	51	—	—	—	17	—	116	118
松山 西條支部	—	1	28	—	—	—	1	—	30	30
松山 宇和島支部	—	14	32	—	—	—	15	—	61	61
松山 大洲支部	—	3	25	—	—	—	5	—	33	33
松山 松山區	40	245	1,772	62	—	—	191	—	2,270	2,310
松山 大洲區	1	53	516	4	—	—	63	—	636	637
松山 八幡濱區	7	82	722	5	—	—	103	—	912	919
松山 西條區	5	188	1,189	85	—	—	125	—	1,587	1,592
松山 今治區	12	125	916	15	—	—	155	—	1,211	1,223
松山 宇和島區	18	153	1,614	25	—	—	155	—	1,947	1,965
松山 計	85	912	6,865	196	—	—	830	—	8,803	8,888
以上廣島控訴院管内合計	592	5,888	45,212	392	—	5	4,457	—	55,954	56,546
長崎 地方	4	83	88	—	—	—	14	—	185	189
長崎 佐世保支部	4	5	39	1	—	—	18	—	63	67
長崎 福江支部	—	5	13	—	—	—	7	—	25	25
長崎 嚴原支部	—	1	8	—	—	—	—	1	10	10
長崎 島原支部	1	4	29	—	—	—	12	—	45	46
長崎 平戸支部	—	—	10	—	—	—	4	—	14	14
長崎 武生水支部	—	1	8	—	—	—	3	—	12	12
長崎 長崎區	10	392	1,652	10	—	5	292	10	2,361	2,371
長崎 大村區	1	9	98	—	—	—	16	—	123	124
長崎 島原區	13	125	590	—	—	27	70	—	812	825
長崎 佐世保區	4	132	856	28	—	—	117	7	1,140	1,144
長崎 平戸區	1	37	356	—	—	—	52	—	445	446
長崎 武生水區	—	49	107	—	—	—	8	—	164	164
長崎 福江區	10	111	296	—	—	—	45	—	452	462
長崎 嚴原區	1	85	276	4	—	—	18	5	388	389
長崎 計	49	1,039	4,426	43	—	32	676	23	6,239	6,288
佐賀 地方	6	44	93	—	—	—	21	—	158	164
佐賀 佐賀區	18	180	910	5	—	—	175	—	1,270	1,288
佐賀 武雄區	7	105	653	4	—	—	72	—	834	841
佐賀 伊萬里區	1	1	44	—	—	—	6	—	51	52
佐賀 唐津區	2	82	456	8	—	—	48	—	594	596
佐賀 計	34	412	2,156	17	—	—	322	—	2,907	2,941
地方	18	126	77	2	—	—	19	—	224	242
飯塚支部	1	7	73	—	—	—	8	—	88	89
久留米支部	4	16	117	1	—	—	15	—	149	153
小倉支部	16	19	230	—	—	—	24	—	273	289
福岡區	29	537	2,034	13	—	2	325	—	2,911	2,940
甘木區	1	4	30	—	—	—	4	—	38	39

檢事局	總人員	起訴件數 豫審請求	公判請求	略式命令請求	計	起訴人員	不起訴件數 罪トナラス	刑事未成年者	心神喪失者	犯罪ノ嫌疑ナシ	親告罪ノ告訴取消無效缺如
松山 地方	314	29	6	—	35	160	5	—	4	30	4
松山 西條支部	38	8	—	—	8	9	1	—	1	4	2
松山 宇和島支部	83	27	1	—	28	37	1	1	1	10	—
松山 大洲支部	51	15	—	—	15	17	1	1	1	2	1
松山 松山區	3,212	—	80	312	392	596	47	23	1	418	61
松山 大洲區	813	—	39	132	171	240	33	10	—	41	6
松山 八幡濱區	1,312	—	34	199	233	345	25	13	2	106	28
松山 西條區	2,044	—	36	247	283	404	19	8	—	158	23
松山 今治區	1,618	—	49	187	236	356	7	9	—	120	19
松山 宇和島區	2,661	—	98	330	428	643	51	15	—	276	30
松山 計	12,146	79	343	1,407	1,829	2,807	190	80	10	1,165	174
以上廣島控訴院管内合計	75,419	601	2,438	8,167	11,206	17,090	909	887	75	5,902	686
長崎 地方	358	35	9	—	44	65	5	1	1	41	6
長崎 佐世保支部	131	21	3	—	24	25	1	2	—	9	1
長崎 福江支部	68	12	—	—	12	23	—	—	—	8	—
長崎 嚴原支部	25	3	—	—	3	3	—	—	—	3	1
長崎 島原支部	57	14	—	—	14	15	3	—	—	7	2
長崎 平戸支部	19	6	—	—	6	8	—	—	—	2	—
長崎 武生水支部	17	5	—	—	5	6	1	—	—	—	2
長崎 長崎區	3,053	—	215	398	613	809	36	46	—	278	31
長崎 大村區	160	—	6	23	29	34	2	3	—	24	2
長崎 島原區	1,231	—	47	135	182	263	27	14	5	62	13
長崎 佐世保區	1,491	—	99	145	244	368	22	28	—	119	11
長崎 平戸區	593	—	27	56	83	110	6	12	1	46	6
長崎 武生水區	459	—	15	55	70	327	3	5	—	15	4
長崎 福江區	880	—	32	66	98	233	2	5	—	63	6
長崎 嚴原區	722	—	44	108	152	323	8	5	—	37	11
長崎 計	9,264	96	497	986	1,579	2,612	116	121	7	714	96
佐賀 地方	408	45	11	—	56	81	7	4	1	13	3
佐賀 佐賀區	1,903	—	126	189	315	383	55	8	1	128	17
佐賀 武雄區	1,068	—	68	115	183	240	43	4	1	82	20
佐賀 伊萬里區	68	—	2	4	6	7	5	—	—	4	—
佐賀 唐津區	878	—	33	130	163	253	17	10	1	75	9
佐賀 計	4,325	45	240	438	723	964	127	26	4	302	49
地方	477	47	—	—	47	64	32	1	2	39	7
飯塚支部	162	32	3	—	35	50	1	1	—	12	2
久留米支部	269	49	15	—	64	90	1	2	4	23	9
小倉支部	503	83	6	—	89	128	6	1	4	36	8
福岡區	3,972	—	303	375	678	999	122	52	1	273	21
甘木區	46	—	4	4	8	9	—	4	—	1	1

3. 檢事局別 搜查事件ノ受理、處理、未處理件數、人員及處理期間 其8（續）

檢事局		處理 不起訴 件數 時効	確定判決大赦刑ノ廢止及免除	微罪處分及起訴猶豫	其他	計	人員	中止 件數	人員	他ヘ 件數 他裁判所檢事ヘ	少年審判所其他	送致 件數 計	人員	合計 件數	人員	未處理 件數	人員	處理期間 十五日以內	一月以內	二月以內	三月以內	六月以內	六月以上
松山	地方	—	—	8	—	51	82	5	15	17	—	17	25	108	282	10	32	75	14	10	3	6	—
	西條支部	—	—	2	2	12	18	2	2	8	—	8	9	30	38	—	—	27	3	—	—	—	—
	宇和島支部	—	—	5	—	18	28	6	8	9	—	9	10	61	83	—	—	52	5	4	—	—	—
	大洲支部	—	—	2	1	9	11	3	11	4	—	4	9	31	48	2	3	25	3	2	1	—	—
	松山區	3	9	861	13	1,436	1,948	210	288	207	1	208	256	2,246	3,088	64	124	1,566	309	246	84	41	—
	大洲區	1	3	238	3	335	406	27	41	78	1	79	90	612	777	25	36	552	35	19	3	3	—
	八幡濱區	3	—	283	8	468	646	71	100	124	—	124	187	896	1,278	23	34	810	69	11	5	—	1
	西條區	6	5	639	12	870	1,078	169	186	197	—	197	209	1,519	1,877	73	167	1,273	170	61	11	4	—
	今治區	2	3	423	3	586	768	147	176	157	—	157	197	1,126	1,497	97	121	917	122	57	27	3	—
	宇和島區	9	8	832	5	1,226	1,606	149	200	149	1	150	192	1,953	2,641	12	20	1,769	122	42	17	3	—
	計	24	28	3,293	47	5,011	6,591	789	1,027	950	3	953	1,184	8,582	11,609	306	537	7,066	852	452	151	60	1
以上廣島控訴院管內	合計	109	299	23,152	308	32,327	40,944	6,306	7,750	5,443	24	5,467	7,493	55,306	73,277	1,240	2,142	46,767	4,910	2,407	747	427	48
長崎	地方	3	—	13	5	75	136	11	17	54	1	55	94	185	312	4	46	121	24	19	9	11	1
	佐世保支部	—	—	1	1	15	31	9	41	13	—	13	22	61	119	6	12	42	6	1	2	9	1
	福江支部	—	—	1	1	10	19	1	3	1	—	1	4	24	49	1	19	17	3	3	1	—	—
	嚴原支部	—	—	1	—	5	19	—	—	1	—	1	2	9	24	1	1	6	1	2	—	—	—
	島原支部	—	1	2	—	15	21	—	1	10	—	10	12	39	49	7	8	28	6	4	—	1	—
	平戸支部	—	—	1	1	4	7	1	1	3	—	3	3	14	19	—	—	8	1	4	—	1	—
	武生水支部	—	—	1	—	4	8	2	2	1	—	1	1	12	17	—	—	9	1	2	—	—	—
	長崎區	11	9	833	11	1,255	1,641	286	342	198	9	207	244	2,361	3,036	10	17	2,056	181	70	32	21	1
	大村區	1	2	33	1	68	84	6	10	21	—	21	32	124	160	—	—	99	21	4	—	—	—
	島原區	1	3	360	4	489	757	74	106	73	—	73	86	818	1,212	7	19	504	196	74	18	21	5
	佐世保區	2	3	470	2	657	801	107	142	116	2	118	143	1,126	1,454	18	37	689	264	76	33	61	3
	平戸區	—	—	153	1	225	288	58	77	67	—	67	97	433	572	13	21	201	143	41	29	19	—
	武生水區	1	—	40	3	71	89	7	9	15	—	15	33	163	458	1	1	102	32	19	7	2	1
	福江區	1	—	166	2	245	503	70	83	47	—	47	59	460	878	2	2	290	105	37	17	11	—
	嚴原區	1	—	77	3	142	232	53	105	30	9	39	54	386	714	3	8	283	41	36	8	16	2
	計	21	18	2,152	35	3,280	4,636	685	939	650	21	671	886	6,215	9,073	73	191	4,455	1,025	392	156	173	14
佐賀	地方	—	—	17	6	51	107	7	11	49	—	49	189	163	388	1	20	106	18	18	7	5	9
	佐賀區	4	6	445	8	672	1,129	130	143	160	—	160	222	1,277	1,877	11	26	1,034	161	38	24	16	4
	武雄區	2	4	279	—	435	560	112	132	108	—	108	131	838	1,063	3	5	626	153	31	12	16	—
	伊萬里區	—	—	24	—	33	48	3	3	8	—	8	8	50	66	2	2	16	31	3	—	—	—
	唐津區	1	3	181	4	301	435	59	77	66	—	66	90	589	855	7	23	525	48	8	3	3	2
	計	7	13	946	18	1,492	2,279	311	366	391	—	391	640	2,917	4,249	24	76	2,307	411	98	46	40	15
	地方	1	—	27	4	113	220	16	29	50	—	50	75	226	388	16	89	102	29	40	25	23	7
	飯塚支部	—	—	8	3	27	54	8	13	19	—	19	45	89	162	—	—	74	10	4	1	—	—
	久留米支部	—	—	16	2	57	108	5	8	26	—	26	62	152	268	1	1	117	14	6	3	9	3
	小倉支部	—	—	24	1	80	153	22	38	87	—	87	155	278	474	11	29	216	28	17	3	10	4
	福岡區	7	4	1,166	9	1,655	2,179	396	410	172	—	172	290	2,901	3,878	39	94	2,251	311	221	65	40	13
	甘木區	1	—	11	—	18	18	1	4	7	—	7	7	34	38	5	8	31	2	1	—	—	—

3. 検事局別 捜査事件ノ受理、處理、未處理件數、人員及處理期間 其9

檢事局		舊受件數	新受件數：直受	新受件數：廳府縣警察官ヨリ	新受件數：憲兵ノ將校准士官下士ヨリ	新受件數：勅令ニ依ル司法警察官ヨリ	新受件數：勅令ニ依ル司法警察官ノ職務ヲ行フ者ヨリ	新受件數：他裁判所檢事ヨリ	新受件數：少年審判所其他ヨリ	新受件數：計	總件數
福岡	飯塚區	13	145	805	3	—	—	148	—	1,101	1,114
	久留米區	—	324	1,146	12	—	—	141	—	1,623	1,623
	直方區	1	82	709	3	—	—	113	—	907	908
	吉井區	—	3	35	—	—	—	11	—	49	49
	柳河區	9	162	922	—	—	—	162	—	1,246	1,255
	八女區	4	6	92	—	—	—	16	—	114	118
	小倉區	101	626	3,015	51	—	—	435	2	4,129	4,230
	行橋區	3	97	524	—	—	—	62	—	683	686
	田川區	2	104	653	2	—	—	93	—	852	854
	計	202	2,258	10,462	87	—	2	1,576	2	14,387	14,589
大分	地方	11	89	101	—	1	—	23	—	214	225
	竹田支部	3	—	17	—	—	—	12	—	29	32
	中津支部	4	6	37	—	—	—	4	—	47	51
	日田支部	1	—	14	—	—	—	2	—	16	17
	大分區	25	166	1,342	1	—	—	234	—	1,743	1,768
	杵築區	6	70	441	—	—	—	39	—	550	556
	臼杵區	7	7	80	1	—	—	8	—	96	103
	佐伯區	4	44	293	—	—	—	51	—	388	392
	竹田區	26	98	573	—	—	—	25	—	696	722
	中津區	30	108	816	—	—	—	80	—	1,004	1,034
	玉津區	7	17	65	—	—	—	8	—	90	97
	日田區	27	43	386	—	—	—	44	—	473	500
	計	151	648	4,165	2	1	—	530	—	5,346	5,497
熊本	地方	12	108	149	1	—	—	38	—	296	308
	八代支部	1	1	31	—	—	—	10	—	42	43
	天草支部	1	1	10	—	—	—	11	—	22	23
	熊本區	24	223	2,371	1	1	—	204	—	2,800	2,824
	三角區	1	4	54	—	—	1	3	—	62	63
	高瀬區	5	18	120	—	—	—	16	—	154	159
	御船區	2	39	346	—	—	—	37	—	422	424
	山鹿區	5	15	125	—	—	—	8	—	148	153
	宮地區	3	58	350	—	—	—	45	—	453	456
	八代區	2	39	551	—	—	1	62	—	653	655
	人吉區	5	91	302	—	—	—	36	—	429	434
	天草區	7	53	343	—	—	—	44	—	440	447
	計	68	650	4,752	2	1	2	514	—	5,921	5,989
鹿兒島	地方	4	56	122	—	—	—	16	—	194	198
	大島支部	—	2	20	—	—	—	2	—	24	24
	川内支部	1	2	26	—	—	—	2	—	30	31
	鹿兒島區	29	189	1,723	1	—	5	165	—	2,083	2,112
	加治木區	11	73	836	—	—	2	70	—	981	992

檢事局		總人員	處理：起訴件數：豫審請求	處理：起訴件數：公判請求	處理：起訴件數：略式命令請求	處理：起訴件數：計	處理：起訴：人員	處理：不起訴件數：罪ト爲ラス	處理：不起訴件數：刑事未成年者	處理：不起訴件數：心神喪失者	處理：不起訴件數：犯罪ノ嫌疑ナシ	處理：不起訴件數：親告罪ノ告訴欠如無效取消
福岡	飯塚區	1,557	—	91	150	241	336	16	25	3	132	13
	久留米區	2,277	—	120	204	324	470	12	30	1	266	24
	直方區	1,389	—	85	143	228	390	9	22	—	63	9
	吉井區	82	—	2	4	6	6	1	—	—	7	—
	柳河區	1,690	—	75	148	223	348	17	15	1	229	16
	八女區	171	—	5	15	20	37	4	—	—	14	2
	小倉區	5,672	—	438	553	991	1,247	76	77	3	592	58
	行橋區	1,010	—	29	170	199	331	29	12	—	62	13
	田川區	1,177	—	73	123	196	316	4	30	4	113	3
	計	20,454	211	1,249	1,889	3,349	4,821	330	272	23	1,862	186
大分	地方	400	55	6	—	41	43	11	2	1	43	7
	竹田支部	50	6	—	—	6	7	—	—	1	12	1
	中津支部	76	17	2	—	19	28	—	1	—	10	1
	日田支部	71	7	—	—	7	25	—	1	—	3	—
	大分區	2,433	—	123	216	339	522	60	10	3	363	34
	杵築區	845	—	20	70	90	124	18	6	—	132	13
	臼杵區	141	—	3	7	10	10	1	1	—	19	6
	佐伯區	537	—	12	71	83	99	6	6	—	115	12
	竹田區	991	—	37	86	123	176	7	11	2	205	12
	中津區	1,608	—	66	133	199	312	20	24	1	264	18
	玉津區	146	—	6	5	11	20	2	—	—	19	3
	日田區	742	—	20	77	97	159	17	6	—	107	13
	計	8,040	65	295	665	1,025	1,525	142	68	8	1,292	120
熊本	地方	479	48	9	—	57	85	34	6	4	56	18
	八代支部	76	8	—	—	8	8	4	6	—	8	4
	天草支部	40	10	—	—	10	16	4	1	—	2	—
	熊本區	3,921	—	209	382	591	725	277	24	5	480	54
	三角區	84	—	1	8	9	9	3	1	—	17	5
	高瀬區	273	—	9	22	31	47	13	2	—	25	5
	御船區	582	—	15	57	72	92	42	4	—	98	11
	山鹿區	206	—	4	15	19	19	16	—	—	25	2
	宮地區	626	—	16	54	70	91	66	6	1	94	10
	八代區	968	—	58	100	158	191	62	4	1	131	17
	人吉區	616	—	9	77	86	90	9	3	1	120	7
	天草區	726	—	32	50	82	110	49	4	—	81	8
	計	8,597	66	362	765	1,193	1,483	579	61	12	1,137	141
鹿兒島	地方	323	70	2	—	72	103	8	9	4	27	17
	大島支部	28	10	—	—	10	10	—	1	1	1	3
	川内支部	37	10	—	—	10	11	1	2	1	9	1
	鹿兒島區	2,804	—	183	399	582	720	38	56	5	345	26
	加治木區	1,317	—	69	165	234	295	16	22	1	124	14

3. 檢事局別 搜查事件ノ受理、處理、未處理件數、人員及處理期間 其9（續）

檢事局		處理 不起訴 件數 時效	確定判決大赦刑ノ廢止及免除	微罪處分及起訴猶豫	其他	計	人員	中止 件數	人員	他ヘ 件數 他裁判所檢事ヘ	少年審判所其他ヘ	送致 計	人員	合計 件數	人員	未處理 件數	人員	處理期間 十五日以內	一月以內	二月以內	三月以內	六月以內	六月以上
福岡	飯塚區	1	—	484	4	678	933	112	158	74	—	74	112	1,105	1,539	9	18	964	103	25	10	2	1
	久留米區	3	5	520	2	863	1,250	262	313	158	1	159	219	1,608	2,252	15	25	1,185	252	98	38	31	4
	直方區	—	2	408	2	515	782	80	105	83	—	83	110	906	1,387	2	2	735	119	35	11	6	—
	吉井區	—	—	14	—	22	29	3	3	10	—	10	15	41	53	8	29	29	11	1	—	—	—
	柳河區	3	2	409	4	696	917	193	244	131	—	131	163	1,243	1,672	12	18	872	206	106	38	19	2
	八女區	1	—	25	1	47	66	9	13	15	—	15	24	91	140	27	31	78	13	—	—	—	—
	小倉區	2	6	1,676	24	2,514	3,352	368	519	267	—	267	365	4,140	5,483	90	189	3,471	269	228	89	66	17
	行橋區	2	4	200	3	325	443	60	69	69	—	69	95	653	938	33	72	439	88	70	37	15	4
	田川區	—	—	313	3	470	602	85	108	99	—	99	137	850	1,163	4	14	753	65	23	5	4	—
	計	21	23	5,301	62	8,080	11,106	1,620	2,034	1,267	1	1,268	1,874	14,317	19,835	272	619	11,317	1,520	875	325	225	55
大分	地方	1	2	18	7	92	167	21	30	51	—	51	84	205	324	20	76	121	33	22	11	13	5
	竹田支部	—	—	4	—	18	29	5	10	2	—	2	2	31	48	1	2	12	2	1	4	8	4
	中津支部	—	—	5	2	19	30	4	4	8	—	8	13	50	75	1	1	36	4	4	1	1	4
	日田支部	—	—	3	1	8	24	—	—	2	—	2	22	17	71	—	—	13	—	3	—	—	1
	大分區	5	3	605	10	1,093	1,452	125	176	164	—	164	211	1,721	2,361	47	72	1,094	430	119	40	29	9
	杵築區	3	—	179	8	359	565	27	44	63	—	63	77	539	810	17	35	290	134	71	33	11	—
	臼杵區	—	1	33	—	61	89	3	3	20	—	20	24	94	126	9	15	47	35	5	1	6	—
	佐伯區	5	—	113	1	258	369	30	40	19	—	19	26	390	534	2	3	211	122	41	13	3	—
	竹田區	4	2	263	9	515	703	42	59	36	—	36	42	716	980	6	11	487	87	49	20	36	37
	中津區	8	1	337	7	680	1,041	47	93	95	—	95	132	1,021	1,578	13	30	862	82	41	17	18	1
	玉津區	2	—	27	—	53	87	10	10	9	—	9	10	83	127	14	19	51	23	8	1	—	—
	日田區	3	—	179	3	328	468	25	43	43	—	43	65	493	735	7	7	247	78	57	47	49	15
	計	31	9	1,766	48	3,484	5,024	339	512	512	—	512	708	5,360	7,769	137	271	3,471	1,030	421	188	174	76
熊本	地方	3	—	24	7	151	231	11	17	79	—	79	127	299	460	9	19	204	26	29	14	22	4
	八代支部	—	—	2	1	25	48	2	5	6	—	6	13	41	74	2	2	24	7	4	3	3	—
	天草支部	—	—	2	—	9	13	—	—	2	—	2	3	21	32	2	8	12	2	3	3	1	—
	熊本區	13	14	833	2	1,701	2,420	242	345	248	—	248	303	2,783	3,793	41	128	1,837	605	210	90	35	6
	三角區	1	1	16	—	45	63	1	1	6	—	6	8	60	81	3	3	51	7	2	—	—	—
	高瀨區	—	1	44	1	91	166	9	12	21	—	21	33	152	258	7	15	105	41	2	2	2	—
	御船區	3	1	139	2	300	418	25	33	24	1	25	29	422	572	2	10	279	100	28	15	—	—
	山鹿區	1	1	31	—	76	112	5	5	21	—	21	23	121	159	32	47	89	22	7	2	1	—
	宮地區	7	3	119	—	304	429	24	34	51	—	51	66	451	620	5	6	324	81	35	9	2	—
	八代區	2	2	178	2	399	660	32	42	61	—	61	64	650	957	5	11	388	201	30	11	20	—
	人吉區	1	1	127	4	273	412	33	49	35	—	35	51	427	602	7	14	324	67	22	12	2	—
	天草區	4	—	125	3	274	455	33	48	53	—	53	93	442	706	5	20	299	100	24	15	4	—
	計	35	24	1,640	22	3,651	5,427	417	591	607	1	608	813	5,869	8,314	120	283	3,936	1,259	396	176	92	10
鹿兒島	地方	1	—	18	3	87	152	9	14	26	—	26	47	194	316	4	7	137	22	20	5	9	1
	大島支部	—	—	4	1	11	14	1	1	2	—	2	3	24	28	—	—	18	5	1	—	—	—
	川内支部	—	—	3	1	18	23	1	1	2	—	2	2	31	37	—	—	25	2	1	1	2	—
	鹿兒島區	3	7	684	16	1,180	1,609	180	235	155	—	155	208	2,097	2,772	15	32	1,655	231	117	52	37	5
	加治木區	1	3	410	8	599	823	74	80	72	—	72	91	979	1,289	13	28	761	129	65	15	8	1

3. 検事局別 捜査事件ノ受理、處理、未處理件數、人員及處理期間 其 10

検事局		受理 舊受 件數	受理 新受 件數 直受	受理 新受 件數 廳府縣警察官ヨリ	受理 新受 件數 憲兵ノ將校準士官下士ヨリ	受理 新受 件數 勅令ニ依ル司法警察官ヨリ	受理 新受 件數 勅令ニ依ル司法警察官ノ職務ヲ行フ者ヨリ	受理 新受 件數 他裁判所檢事ヨリ	受理 新受 件數 少年審判所其他ヨリ	受理 新受 件數 計	受理 總件數	處理 起訴 件數 豫審請求	處理 起訴 件數 公判請求	處理 起訴 件數 略式命令請求	處理 起訴 件數 計	處理 起訴 人員	處理 不起訴 件數 罪ト爲ラス	處理 不起訴 件數 刑事未成年者	處理 不起訴 件數 心神喪失者	處理 不起訴 件數 犯罪ノ嫌疑ナシ	處理 不起訴 件數 親告罪ノ告訴取消無效缺如	處理 不起訴 件數 總人員
宮崎	知覽區	7	7	96	—	—	—	12	—	115	122	152	—	1	32	33	37	—	2	—	21	4
	川内區	4	81	796	1	—	2	70	—	950	954	1,221	—	61	118	179	239	19	18	2	168	8
	鹿屋區	3	58	697	—	2	—	53	—	810	813	1,141	—	53	174	227	299	68	15	1	45	8
	大島區	10	187	388	1	—	—	21	—	597	607	874	—	44	101	145	209	6	5	—	46	9
	計	69	655	4,704	3	2	9	411	—	5,784	5,853	7,897	90	413	989	1,492	1,923	156	130	15	786	90
	地方	3	19	119	—	—	1	15	—	154	157	322	51	3	—	54	101	5	4	5	23	11
	延岡支部	—	1	27	—	—	—	7	—	35	35	55	11	—	—	11	15	5	2	1	5	2
	宮崎區	10	112	1,374	5	—	11	121	—	1,623	1,633	2,182	—	116	244	360	457	37	34	2	314	31
	飫肥區	4	18	446	—	—	5	36	—	505	509	678	—	27	83	110	128	9	11	—	92	9
	都城區	8	39	859	12	—	7	83	—	1,000	1,008	1,450	—	57	168	225	319	14	33	5	187	10
	延岡區	1	47	849	12	—	—	61	—	969	970	1,361	—	61	198	259	331	105	16	2	106	12
	高千穗區	1	4	56	—	—	—	6	—	66	67	85	—	3	8	11	15	6	—	—	9	—
	計	27	240	3,730	29	—	24	329	—	4,352	4,379	6,133	62	267	701	1,030	1,367	181	100	15	736	75
那覇	地方	4	23	64	—	—	—	15	—	102	106	240	29	1	—	30	56	7	3	2	19	2
	那覇區	10	1,364	944	1	—	27	35	—	2,371	2,381	3,228	—	140	388	528	908	52	29	3	424	14
	平良區	10	3	37	—	—	—	5	—	45	55	75	—	4	16	20	23	3	—	—	—	—
	計	24	1,390	1,045	1	—	27	55	—	2,518	2,542	3,543	29	145	404	578	987	62	32	5	423	16
以上長崎控訴院管内	合計	624	7,292	35,440	184	4	96	4,413	25	47,454	48,078	68,253	664	3,468	6,837	10,969	15,682	1,693	810	89	7,252	773
仙臺	地方	5	47	68	—	—	—	14	—	129	134	218	33	—	—	33	47	16	1	5	25	6
	古川支部	—	—	18	—	—	—	10	—	28	28	34	8	—	—	8	8	2	4	—	1	5
	石巻支部	—	9	21	—	—	—	6	—	36	36	67	11	—	—	11	16	2	3	—	4	3
	仙臺區	14	273	1,841	4	—	7	196	—	2,321	2,335	3,184	—	113	225	338	629	176	41	2	279	52
	大河原區	1	19	108	—	—	—	10	—	137	138	202	—	5	11	16	26	12	—	1	20	4
	古川區	14	206	999	—	—	19	82	—	1,306	1,320	1,784	—	55	233	288	395	91	33	3	216	39
	石巻區	3	72	411	—	1	3	53	—	540	543	749	—	24	104	128	205	43	8	—	63	5
	登米區	4	42	255	—	—	—	24	—	321	325	445	—	3	36	39	59	29	8	—	35	13
	氣仙沼區	1	28	263	—	—	1	26	—	318	319	400	—	14	98	112	116	28	3	—	40	6
	計	42	696	3,984	4	1	30	421	—	5,136	5,178	7,083	52	214	707	973	1,501	399	101	11	683	133
福島	地方	11	64	60	—	—	—	15	—	139	150	297	34	—	—	34	55	8	2	4	22	5
	白河支部	—	8	22	—	—	—	2	—	32	32	46	5	—	—	5	11	—	—	3	4	2
	若松支部	—	14	37	—	—	—	2	—	53	53	158	17	—	—	17	80	—	4	2	8	2
	平支部	—	1	38	—	—	—	3	—	42	42	59	14	—	—	14	15	—	1	2	1	2
	福島區	9	115	1,267	—	20	—	96	—	1,498	1,507	2,033	—	97	182	279	454	34	24	3	191	31
	相馬區	4	12	132	—	—	1	11	—	156	160	229	—	3	16	19	32	1	1	—	46	4
	郡山區	9	155	828	—	—	12	70	—	1,065	1,074	1,390	—	41	128	169	263	11	12	—	170	17
	白河區	5	71	752	—	—	22	93	—	938	943	1,283	—	28	135	163	265	7	18	2	191	23
	若松區	4	274	1,431	1	—	21	67	—	1,794	1,798	2,852	—	51	426	477	983	23	17	1	277	39
	平區	7	165	1,344	—	—	6	80	—	1,595	1,602	2,207	—	45	232	277	380	89	10	2	199	24
	計	49	879	5,911	1	20	62	439	—	7,312	7,361	10,554	70	265	1,119	1,454	2,538	173	89	19	1,109	149

3. 検事局別 捜査事件ノ受理、處理、未處理件數、人員及處理期間 其10 (續)

検事局		處 不起訴 件數 時效	確定判決大赦刑ノ廢止及免除	微罪處分及起訴猶豫	其他	計	人員	中止 件數	人員	他へ 件 他裁判所検事へ	少年審判所其他へ	受理 送致 件數 計	人員	合計 件數	人員	未處理 件數	人員	處理期間 十五日以内	一月以内	二月以内	三月以内	六月以内	六月以上
宮崎	知覽區	—	1	36	1	65	80	5	7	12	—	12	16	115	140	7	12	93	16	3	2	1	—
	川内區	19	1	363	6	604	783	67	70	92	2	94	110	944	1,202	10	19	710	176	32	14	12	—
	鹿屋區	2	8	300	3	450	686	85	94	50	—	50	61	812	1,140	1	1	758	37	14	3	—	—
	大島區	1	—	180	1	248	439	127	129	72	—	72	77	592	854	15	20	433	71	44	19	20	5
	計	27	20	1,998	40	3,262	4,609	549	631	483	2	485	615	5,788	7,778	65	119	4,590	689	297	111	89	12
	地方	—	—	18	3	69	148	12	15	17	—	17	38	152	302	5	20	113	22	12	4	1	—
	延岡支部	—	—	2	—	17	31	1	1	6	—	6	8	35	55	—	—	29	5	1	—	—	—
	宮崎區	2	8	619	6	1,053	1,427	130	173	83	—	83	111	1,626	2,168	7	14	1,354	187	59	19	7	—
	飫肥區	3	2	185	—	311	432	31	37	54	—	54	62	506	659	3	19	323	129	38	9	7	—
	都城區	5	3	298	2	557	835	82	115	136	2	138	172	1,002	1,441	6	9	810	105	33	18	27	9
	延岡區	6	6	270	8	531	798	89	113	91	—	91	118	970	1,361	—	—	870	64	22	8	6	—
	高千穗區	—	—	29	—	44	58	6	6	6	—	6	6	67	85	—	—	57	8	1	—	1	—
	計	16	19	1,421	19	2,582	3,729	351	460	393	2	395	515	4,358	6,071	21	62	3,556	520	166	58	49	9
那覇	地方	1	—	16	1	51	113	—	—	21	—	21	65	102	234	4	6	70	13	9	6	2	2
	那覇區	12	3	386	16	919	1,348	785	795	128	—	128	146	2,360	3,197	21	31	2,110	127	58	28	33	4
	平良區	—	—	21	—	24	33	—	—	2	—	2	8	46	64	9	11	31	14	1	—	—	—
	計	13	3	423	17	994	1,494	785	795	151	—	151	219	2,508	3,495	34	48	2,211	154	68	34	35	6
以上長崎控訴院管内	合計	171	129	15,647	261	26,825	38,304	5,057	6,328	4,454	27	4,481	6,270	47,332	66,584	746	1,669	35,843	6,608	2,713	1,094	877	197
仙臺	地方	2	—	16	3	74	112	8	8	16	—	16	31	131	198	3	20	78	10	13	5	25	—
	古川支部	—	—	2	1	15	19	3	4	2	—	2	3	28	34	—	—	22	1	5	—	—	—
	石巻支部	—	—	5	3	20	26	1	2	4	—	4	23	36	67	—	—	26	2	4	1	3	—
	仙臺區	5	15	1,071	3	1,644	2,090	151	194	157	—	157	193	2,290	3,106	45	78	1,480	336	217	124	115	18
	大河原區	—	—	61	—	98	145	3	4	11	—	11	13	128	188	10	14	94	19	11	4	—	—
	古川區	—	4	483	4	873	1,195	51	65	97	—	97	110	1,309	1,765	11	19	858	263	136	37	13	2
	石巻區	1	3	210	3	336	453	27	31	49	1	50	57	541	746	5	3	378	105	38	8	12	—
	登米區	2	2	139	1	229	307	11	18	35	—	35	37	314	421	11	24	134	85	64	12	14	5
	氣仙沼區	1	2	86	—	166	236	11	13	28	1	29	34	318	399	1	1	189	63	46	10	10	—
	計	11	26	2,073	18	3,455	4,583	266	339	399	2	401	501	5,095	6,924	83	159	3,259	884	534	201	192	25
福島	地方	1	—	21	3	66	111	10	8	27	—	27	86	137	260	13	37	68	30	9	11	13	6
	白河支部	—	—	6	1	16	22	2	2	8	—	8	10	31	45	1	1	21	8	—	—	2	—
	若松支部	—	—	5	1	22	48	6	12	8	—	8	18	53	158	—	—	40	7	2	2	1	1
	平支部	—	—	8	2	16	16	4	6	8	—	8	22	42	59	—	—	28	6	4	2	2	—
	福島區	3	10	705	2	1,003	1,311	104	130	103	—	103	110	1,489	2,005	18	28	1,122	226	80	28	28	5
	相馬區	—	—	59	—	111	137	16	23	8	—	8	11	154	203	6	26	63	74	14	3	—	—
	郡山區	4	3	458	1	676	842	121	147	104	—	104	131	1,070	1,383	4	7	755	135	123	31	25	1
	白河區	4	2	394	1	642	833	57	83	81	—	81	102	943	1,283	—	—	860	54	19	6	4	—
	若松區	16	3	618	5	999	1,358	227	377	86	—	86	114	1,789	2,832	9	20	1,244	296	157	47	45	—
	平區	5	6	723	2	1,060	1,491	142	190	115	—	115	133	1,594	2,194	8	13	1,087	271	137	77	19	3
	計	33	24	2,997	18	4,611	6,169	689	978	548	—	548	737	7,302	10,422	59	132	5,288	1,107	545	207	139	16

3. 檢事局別 搜査事件ノ受理、處理、未處理件數、人員及處理期間 其 11

檢事局		受理 舊受件數	新受件數 直受	廳府縣警察官ヨリ	憲兵ノ將校準士官下士ヨリ	勅令ニ依ル司法警察官ヨリ	勅令ニ依ル司法警察官ノ職務ヲ行フ者ヨリ	他裁判所檢事ヨリ	少年審判所其他ヨリ	計	總件數	處理 起訴件數 豫審請求	公判請求	略式命令請求	計	人員	不起訴件數 罪ト爲ラス	刑事未成年者	心神喪失者	犯罪ノ嫌疑ナシ	親告罪ノ告訴取消無效缺如	總人員
山形	地方	1	29	40	—	—	—	4	—	73	74	364	22	2	—	24	118	—	4	2	20	3
	米澤支部	—	2	30	—	—	—	3	—	35	35	58	14	—	—	14	24	—	1	1	6	3
	鶴岡支部	1	3	11	—	—	—	5	—	19	20	26	8	—	—	8	10	—	1	1	4	—
	酒田支部	1	5	13	—	—	—	1	—	19	20	28	10	—	—	10	11	2	—	2	3	1
	山形區	2	299	1,079	24	—	50	52	—	1,504	1,506	2,100	—	58	226	284	516	32	69	1	206	27
	新庄區	6	21	82	—	—	2	2	—	107	113	118	—	2	9	11	11	—	3	1	21	1
	米澤區	—	86	785	—	—	3	37	—	911	911	1,106	—	51	94	145	196	2	38	1	160	8
	鶴岡區	1	63	752	1	—	4	52	—	872	873	994	—	28	90	118	121	7	5	1	130	7
	酒田區	8	122	346	—	—	3	37	—	508	516	631	—	30	68	98	105	17	7	—	66	6
	計	20	630	3,138	25	—	62	193	—	4,048	4,068	5,425	54	171	487	712	1,112	60	128	10	616	56
盛岡	地方	10	55	67	—	—	—	13	—	135	145	278	17	—	—	17	29	8	5	3	28	4
	遠野支部	—	—	14	—	—	1	2	—	17	17	23	9	—	—	9	10	1	—	—	1	—
	一關支部	1	3	32	—	—	—	11	—	46	47	107	13	—	—	13	52	1	3	3	11	4
	盛岡區	15	93	1,195	10	—	30	95	—	1,423	1,438	1,866	—	46	166	212	306	65	46	—	183	13
	花卷區	35	62	518	—	—	15	35	—	630	665	826	—	17	110	127	165	22	8	1	103	9
	二戸區	2	7	174	—	—	1	9	—	191	193	258	—	4	28	32	48	3	2	3	42	1
	遠野區	2	36	551	—	—	25	54	—	666	668	822	—	22	133	155	181	90	12	—	49	18
	宮古區	34	10	462	1	—	—	26	—	499	533	669	—	9	114	123	154	47	1	3	62	10
	一關區	5	72	579	—	—	2	40	—	693	698	936	—	18	129	147	229	17	12	1	146	10
	水澤區	6	70	462	—	—	3	34	—	569	575	799	—	17	94	111	159	8	6	—	121	7
	計	110	408	4,054	11	—	77	319	—	4,869	4,979	6,584	39	133	774	946	1,333	262	95	14	746	76
秋田	地方	3	49	52	—	—	—	18	—	119	122	291	43	2	—	45	97	6	2	1	31	5
	大館支部	—	8	33	—	—	1	7	—	49	49	76	25	—	—	25	34	1	2	—	10	—
	横手支部	—	8	19	—	—	—	5	—	32	32	94	10	—	—	10	19	—	4	1	5	—
	大曲支部	2	9	24	—	—	—	11	—	44	46	69	27	—	—	27	44	—	3	2	4	1
	本莊支部	—	3	12	—	—	—	2	—	17	17	31	7	—	—	7	16	—	—	—	3	1
	秋田區	10	205	918	—	—	—	65	—	1,188	1,198	1,725	—	81	277	358	470	30	19	2	174	15
	能代區	3	81	297	—	—	—	33	—	411	414	648	—	23	95	118	203	10	8	3	74	11
	本莊區	1	204	398	—	—	—	23	—	625	626	838	—	28	210	238	305	4	15	—	100	8
	大館區	4	370	626	—	—	14	46	—	1,056	1,060	1,560	—	48	335	383	487	17	21	2	193	10
	横手區	3	352	765	—	—	—	42	—	1,159	1,162	1,699	—	53	338	391	511	22	13	1	167	14
	湯澤區	5	17	90	—	—	—	11	—	118	123	195	—	2	17	19	47	—	2	—	13	—
	大曲區	10	226	558	—	—	4	40	—	828	838	1,210	—	29	210	239	295	2	12	3	143	10
	計	41	1,532	3,792	—	—	19	303	—	5,646	5,687	8,436	112	266	1,482	1,860	2,528	92	101	15	917	75
青森	地方	1	49	41	—	—	—	8	—	98	99	202	18	—	—	18	29	4	2	—	34	7
	弘前支部	2	24	35	—	—	—	12	—	71	73	152	29	—	—	29	41	4	2	2	14	4
	八戸支部	—	8	9	—	—	—	—	—	17	17	18	5	—	—	5	5	2	—	1	3	—
	青森區	3	169	1,141	19	—	13	132	—	1,474	1,477	2,075	—	77	250	327	437	70	36	1	242	31
	五所川原區	7	73	401	1	—	13	18	—	506	513	822	—	7	56	63	132	5	28	—	130	23
	弘前區	10	411	887	4	—	9	118	—	1,429	1,439	2,157	—	39	254	293	598	183	23	5	175	19
	鰺ケ澤區	2	31	350	—	—	2	51	—	434	436	571	—	4	66	70	117	35	8	—	61	11

3. 檢事局別 搜査事件ノ受理、處理、未處理件數、人員及處理期間 其11 (續)

檢事局		處 不起訴 件數 時效	確定判決大赦刑ノ廢止及免除	微罪處分及起訴猶豫	其他	計	人員	中止 件數	人員	他ヘ 件 他裁判所檢事ヘ	少年審判所其他ヘ	受理 送致 件 計	人員	合計 件數	人員	未處理 件數	人員	處理期間 十五日以內	一月以內	二月以內	三月以內	六月以內	六月以上
山形	地方	—	—	9	4	42	140	1	3	7	—	7	103	74	364	—	—	50	16	4	2	2	—
	米澤支部	—	—	5	2	18	30	1	1	1	—	1	2	34	57	1	1	32	—	—	—	2	—
	鶴岡支部	—	—	3	—	9	11	1	2	1	—	1	2	19	25	1	1	16	2	—	—	1	—
	酒田支部	—	—	—	—	8	13	1	3	1	—	1	1	20	28	—	—	14	1	1	3	1	—
	山形區	6	11	728	6	1,086	1,420	58	78	78	—	78	86	1,506	2,100	—	—	1,104	353	35	3	11	—
	新庄區	—	—	52	1	79	84	2	2	17	1	18	18	110	115	3	3	74	22	11	—	3	—
	米澤區	2	3	456	5	675	803	40	47	44	—	44	49	904	1,095	7	11	703	135	56	8	2	—
	鶴岡區	7	11	480	3	651	757	42	42	34	—	34	37	845	957	28	37	709	131	1	1	3	—
	酒田區	2	8	219	1	326	404	38	54	51	—	51	64	513	627	3	4	341	114	25	11	22	—
	計	17	33	1,952	22	2,894	3,662	184	232	234	1	235	362	4,025	5,368	43	57	3,043	774	133	28	47	—
盛岡	地方	—	—	29	3	80	149	5	6	43	—	43	94	145	278	—	—	76	18	17	7	18	9
	遠野支部	—	—	5	—	7	10	—	—	1	—	1	3	17	23	—	—	16	1	—	—	—	—
	一關支部	—	—	2	1	25	39	1	2	6	—	6	7	45	100	2	7	33	5	3	4	—	—
	盛岡區	6	9	750	4	1,076	1,361	64	92	83	—	83	99	1,435	1,858	3	8	1,172	168	66	16	12	1
	花卷區	4	6	271	—	424	532	38	48	74	—	74	79	663	824	2	2	484	101	61	17	—	—
	二戸區	—	—	81	2	134	182	12	12	11	1	12	12	190	254	3	4	141	29	17	3	—	—
	遠野區	1	1	230	5	406	522	49	50	56	—	56	67	666	820	2	2	584	53	20	6	3	—
	宮古區	4	2	187	2	318	401	32	42	53	—	53	64	526	661	7	8	327	158	34	5	2	—
	一關區	3	4	227	1	421	545	47	53	77	—	77	100	692	927	6	9	609	53	23	7	—	—
	水澤區	1	1	246	1	391	531	19	25	46	—	46	66	567	781	8	18	368	134	35	17	8	5
	計	19	23	2,028	19	3,282	4,272	267	330	450	1	451	591	4,946	6,526	33	58	3,810	720	276	82	43	15
秋田	地方	1	—	12	1	59	138	—	4	14	—	14	40	118	279	4	12	74	19	11	4	10	—
	大館支部	—	—	2	1	16	29	3	3	4	—	4	6	48	72	1	4	38	9	—	—	1	—
	横手支部	—	—	2	—	12	23	—	—	8	—	8	48	30	90	2	4	24	3	2	1	—	—
	大曲支部	—	—	4	—	14	18	1	1	2	—	2	4	44	67	2	2	39	3	1	—	1	—
	本莊支部	—	—	4	1	9	13	—	—	1	—	1	2	17	31	—	—	14	1	2	—	—	—
	秋田區	2	4	449	7	702	1,058	52	62	80	—	80	122	1,192	1,712	6	13	977	135	52	18	10	—
	能代區	2	1	118	—	227	340	16	30	36	—	36	54	397	627	18	21	240	110	38	5	4	—
	本莊區	1	2	191	2	323	446	27	34	35	—	35	48	623	833	3	5	390	191	37	3	2	—
	大館區	2	5	259	5	514	842	69	113	50	—	50	61	1,016	1,503	44	57	737	203	54	16	6	—
	横手區	2	10	408	2	639	1,017	65	72	64	—	64	95	1,159	1,695	3	4	695	358	80	21	5	—
	湯澤區	—	—	18	—	33	37	2	2	9	—	9	20	63	106	60	89	35	16	7	2	3	—
	大曲區	—	1	306	1	478	739	48	57	44	—	44	61	809	1,152	29	58	671	50	34	20	33	1
	計	10	23	1,773	20	3,026	4,700	283	378	347	—	347	561	5,516	8,167	171	269	3,934	1,098	318	90	75	1
青森	地方	1	—	10	1	59	133	6	12	14	—	14	22	97	196	2	6	61	9	14	10	3	—
	弘前支部	—	—	2	2	30	81	4	11	10	—	10	19	73	152	—	—	54	9	3	3	4	—
	八戸支部	—	—	1	—	7	7	—	—	5	—	5	6	17	18	—	—	17	—	—	—	—	—
	青森區	5	1	569	7	962	1,382	84	129	101	—	101	118	1,474	2,066	3	9	1,245	123	69	22	15	—
	五所川原區	—	—	197	1	384	590	23	29	41	—	41	68	511	819	2	3	258	184	45	14	10	—
	弘前區	1	2	511	9	923	1,259	126	183	89	—	89	111	1,436	2,151	3	6	1,127	226	52	21	10	—
	鰺ヶ澤區	6	3	147	3	274	340	39	53	42	1	43	49	426	559	10	12	281	87	39	12	7	—

3. 檢事局別 捜査事件ノ受理、處理、未處理件數、人員及處理期間 其12

檢事局	舊受件數	新受理件數 直受	廳府縣警察官ヨリ	憲兵ノ將校準士官下士ヨリ	勅令ニ依ル司法警察官ヨリ	勅令ニ依ル司法警察官ノ職務ヲ行フ者ヨリ	他裁判所檢事ヨリ	少年審判所其他ヨリ	計	總件數
八戸區	2	88	899	—	—	1	74	—	1,062	1,064
計	27	853	3,763	24	—	38	413	—	5,091	5,118
以上宮城控訴院管內 合計	289	4,998	24,642	65	21	288	2,088	—	32,102	32,391
札幌 地方	17	63	106	—	—	—	21	—	190	207
小樽支部	3	17	51	—	—	—	9	—	77	80
札幌區	53	242	1,833	13	—	13	197	—	2,298	2,351
岩見澤區	3	173	1,773	2	—	12	107	—	2,067	2,070
室蘭區	8	126	916	—	—	18	88	—	1,148	1,156
浦河區	41	28	570	—	—	17	34	—	649	690
小樽區	41	176	1,881	5	—	—	183	—	2,245	2,286
岩內區	1	75	558	—	—	13	52	—	698	699
計	167	900	7,688	20	—	73	691	—	9,372	9,539
函館 地方	14	57	71	—	—	—	9	—	137	151
函館區	90	396	3,090	135	—	37	235	—	3,893	3,983
江差區	26	27	412	—	—	14	41	—	494	520
壽都區	10	2	29	—	1	—	2	—	34	44
計	140	482	3,602	135	1	51	287	—	4,558	4,698
旭川 地方	11	73	72	—	—	—	23	—	168	179
旭川區	69	227	2,555	18	—	21	195	—	3,016	3,085
名寄區	22	126	1,392	4	—	103	92	—	1,717	1,739
增毛區	10	5	119	—	—	2	10	—	136	146
稚內區	5	75	560	1	—	26	52	—	714	719
計	117	506	4,698	23	—	152	372	—	5,751	5,868
釧路 地方	5	26	52	—	—	—	6	—	84	89
根室支部	—	1	8	—	—	—	—	—	9	9
網走支部	4	2	32	—	—	—	8	—	42	46
釧路區	28	101	807	3	—	90	85	—	1,086	1,114
根室區	8	58	647	6	—	118	56	—	885	893
帶廣區	8	76	1,842	4	—	55	95	—	2,072	2,080
網走區	4	101	590	1	—	44	68	—	804	808
野付牛區	—	73	701	2	—	73	87	—	936	936
計	57	438	4,679	16	—	380	405	—	5,918	5,975
樺太 地方	6	23	76	—	—	—	20	—	119	125
豐原區	138	200	1,992	13	—	—	237	—	2,442	2,580
眞岡區	3	104	1,184	9	—	—	116	—	1,413	1,416
計	147	327	3,252	22	—	—	373	—	3,974	4,121
以上札幌控訴院管內 合計	628	2,653	23,919	216	1	656	2,128	—	29,573	30,201
總計	5,160	42,094	358,100	1,818	35	1,128	32,186	56	435,417	440,577

檢事局	總人員	起訴件數 豫審請求	公判請求	略式命令請求	計	人員	不起訴件數 罪トナラス	刑事未成年者	心神喪失者	犯罪ノ嫌疑ナシ	告訴告發ノ欠如無效取消
八戸區	1,337	—	42	207	249	291	33	24	4	228	11
計	7,334	52	169	833	1,054	1,650	336	123	13	887	106
以上宮城控訴院管內 合計	45,416	379	1,218	5,402	6,999	10,662	1,322	637	82	4,958	595
札幌 地方	346	48	8	—	56	88	9	12	5	41	12
小樽支部	98	26	2	—	28	31	4	3	4	7	6
札幌區	3,215	—	164	220	384	546	42	41	—	303	26
岩見澤區	2,892	—	88	250	338	548	31	35	4	265	28
室蘭區	1,431	—	39	145	184	267	114	3	—	201	6
浦河區	864	—	12	57	69	115	17	11	—	110	7
小樽區	3,204	—	153	402	555	860	46	17	4	205	27
岩內區	882	—	18	94	112	201	15	30	1	62	13
計	12,932	74	484	1,168	1,726	2,656	278	152	18	1,194	125
函館 地方	229	37	3	—	40	65	—	2	4	40	8
函館區	4,583	—	222	365	587	818	89	40	7	504	57
江差區	644	—	8	59	67	95	20	2	—	82	2
壽都區	69	—	2	6	8	9	1	1	—	7	1
計	5,925	37	235	430	702	987	110	45	11	633	68
旭川 地方	270	49	1	—	50	57	12	3	5	22	14
旭川區	3,907	—	154	336	490	706	86	49	4	392	38
名寄區	2,173	—	55	166	221	325	20	29	—	281	16
增毛區	212	—	6	15	21	36	2	2	—	14	3
稚內區	862	—	26	92	118	163	17	7	1	159	7
計	7,424	49	242	609	900	1,287	137	90	10	868	78
釧路 地方	145	31	—	—	31	40	2	3	1	13	6
根室支部	9	5	—	—	5	5	—	—	—	—	—
網走支部	66	8	—	—	8	10	7	2	2	7	5
釧路區	1,370	—	63	182	245	330	21	15	2	196	13
根室區	1,097	—	27	165	192	257	7	1	—	94	4
帶廣區	2,685	—	80	178	258	406	50	35	2	341	23
網走區	1,042	—	45	87	132	200	51	10	1	115	11
野付牛區	1,181	—	39	96	135	187	20	8	1	152	7
計	7,595	44	254	708	1,006	1,435	158	74	9	918	69
樺太 地方	226	45	1	—	46	61	3	—	—	22	2
豐原區	3,642	—	175	690	865	1,244	54	2	—	399	19
眞岡區	1,908	—	81	331	412	608	18	8	—	252	9
計	5,776	45	257	1,021	1,323	1,913	75	10	—	673	30
以上札幌控訴院管內 合計	39,652	249	1,472	3,936	5,657	8,278	758	371	48	4,286	370
總計	617,471	4,833	26,126	64,751	95,710	153,858	14,956	4,971	617	49,123	5,760

3. 検事局別 搜査事件ノ受理、處理、未處理件數、人員及處理期間 其 12 (續)

検事局		處理 不起訴 件數 時效	確定判決大赦刑ノ廢止及免除	微罪處分及起訴猶豫	其他	計	人員	中止 件數	人員	他ヘ 件數 他裁判所検事ヘ	少年審判所其他ヘ	處理 送致 件數 計	人員	合計 件數	人員	未處理 件數	人員	處理期間 十五日以内	一月以内	二月以内	三月以内	六月以内	六月以上
	八戸區	—	4	404	4	712	930	38	51	60	1	61	61	1,060	1,333	4	4	885	123	34	16	2	—
	計	13	10	1,841	27	3,356	4,722	320	468	362	2	364	454	5,094	7,294	24	40	3,928	761	256	98	51	—
以上宮城控訴院管内	合計	103	139	12,664	124	20,624	28,108	2,009	2,725	2,340	6	2,346	3,206	31,978	44,701	413	715	23,262	5,344	2,062	706	547	57
札幌	地方	1	—	25	5	110	191	7	8	19	—	19	30	192	317	15	29	122	29	18	7	12	4
	小樽支部	5	—	3	1	33	40	2	5	17	—	17	22	80	98	—	—	59	10	5	4	2	—
	札幌區	3	13	1,079	7	1,514	2,104	281	324	109	—	109	144	2,288	3,118	63	97	1,236	585	336	92	25	14
	岩見澤區	11	6	917	10	1,307	1,810	268	330	147	—	147	187	2,060	2,875	10	17	1,889	144	14	9	4	—
	室蘭區	18	5	329	9	685	843	180	196	98	—	98	111	1,147	1,417	9	14	689	363	71	15	8	1
	浦河區	1	1	349	7	503	609	54	56	46	—	46	54	672	834	18	30	377	114	116	30	31	4
	小樽區	—	8	931	6	1,244	1,723	295	368	137	—	137	171	2,231	3,122	55	82	1,592	450	88	37	45	19
	岩内區	—	5	267	2	395	458	115	130	73	—	73	87	695	876	4	6	616	62	13	4	—	—
	計	39	38	3,900	47	5,791	7,778	1,202	1,417	646	—	646	806	9,365	12,657	174	275	6,580	1,757	661	198	127	42
函館	地方	—	1	12	4	71	109	9	14	24	—	24	29	144	217	7	12	86	24	7	6	9	12
	函館區	19	12	1,714	9	2,451	3,068	457	548	415	—	415	443	3,910	4,877	73	106	2,992	279	141	69	93	36
	江差區	—	2	215	—	323	389	75	93	50	—	50	62	515	639	5	5	311	151	32	18	3	—
	壽都區	—	—	16	1	27	33	4	5	4	—	4	21	43	68	1	1	21	11	8	2	1	—
	計	19	15	1,957	14	2,872	3,599	545	660	493	—	493	555	4,612	5,801	86	124	3,410	765	188	95	106	48
旭川	地方	2	—	23	1	82	128	16	33	18	—	18	29	166	247	13	23	96	17	18	4	6	25
	旭川區	51	14	1,295	21	1,950	2,383	360	477	239	2	241	277	3,041	3,843	44	64	2,181	372	209	108	136	35
	名寄區	8	16	689	6	1,065	1,336	245	278	203	—	203	222	1734	2,161	5	12	1,316	220	123	38	37	—
	增毛區	—	1	57	1	80	122	15	19	30	—	30	35	146	212	—	—	118	11	11	3	3	—
	稚内區	3	4	227	2	427	508	121	133	53	—	53	58	719	862	—	—	526	102	63	23	5	—
	計	64	35	2,291	31	3,604	4,477	757	940	543	2	545	621	5,806	7,325	62	99	4,237	722	424	176	187	60
釧路	地方	—	—	4	2	31	40	8	8	18	—	18	56	88	144	1	1	61	5	12	4	3	3
	根室支部	—	—	1	—	1	1	—	—	1	—	1	1	7	7	2	2	5	1	—	—	1	—
	網走支部	—	—	5	4	32	41	4	9	2	—	2	6	46	66	—	—	35	7	1	2	1	—
	釧路區	4	7	393	2	653	789	114	129	75	4	79	84	1,091	1,332	23	38	756	168	107	34	19	7
	根室區	5	4	385	3	503	600	107	114	63	—	63	72	865	1,043	28	54	722	93	33	10	6	1
	帶廣區	8	9	1,026	12	1,506	1,909	232	279	82	—	82	86	2,078	2,680	2	5	1,788	201	67	14	8	—
	網走區	—	1	258	19	466	609	109	119	97	—	97	110	804	1,038	4	4	640	95	54	11	4	—
	野付牛區	—	1	358	9	556	706	128	148	115	—	115	138	934	1,179	2	2	739	86	92	13	4	—
	計	17	22	2,430	51	3,748	4,695	702	806	453	4	457	553	5,913	7,489	62	106	4,746	656	366	88	46	11
樺太	地方	—	—	11	5	43	75	9	12	13	—	13	33	111	181	14	45	78	9	10	5	6	3
	豐原區	11	13	563	19	1,080	1,530	362	520	113	—	113	124	2,420	3,418	160	224	1,605	385	243	81	91	15
	眞岡區	1	2	426	1	717	945	205	263	76	2	78	88	1,412	1,904	4	4	1,096	186	72	28	27	3
	計	12	15	1,000	25	1,840	2,550	576	795	202	2	204	245	3,943	5,503	178	273	2,779	580	325	114	124	21
以上札幌控訴院管内	合計	151	125	11,578	168	17,855	23,099	3,782	4,618	2,337	8	2,345	2,780	29,639	38,775	562	877	21,752	4,480	1,964	671	590	182
總計		2,650	1,505	179,724	1,939	261,245	348,288	36,113	48,636	34,067	6,170	40,237	53,167	433,305	603,949	7,272	13,522	338,932	54,863	22,085	8,847	6,793	1,785

4. 罪名別搜査事件ノ受理、處理、未處理件數、人員

罪名	受理 件數 舊受	受理 件數 新受	受理 件數 總件數	受理 總人員	處理 起訴 聚審請求	處理 起訴 公判請求	處理 起訴 略式命令請求	處理 起訴 計	處理 起訴 人員	處理 起訴 罪ト爲ラス	處理 不起訴 件數 刑事未成年	處理 不起訴 件數 心神喪失	處理 不起訴 件數 犯罪ノ嫌疑ナシ	處理 不起訴 件數 親告罪ノ告訴取消無効缺如	處理 不起訴 件數 時効	處理 不起訴 件數 確定判決大赦刑ノ廢止及免除	處理 不起訴 件數 微罪處分起訴猶豫	處理 不起訴 件數 其他	處理 不起訴 件數 計	處理 不起訴 人員	處理 中止 件數	處理 中止 人員	處理 他ヘ送致 件數	處理 他ヘ送致 人員	處理 合計 件數	處理 合計 人員	未處理 件數	未處理 人員
刑法犯																												
皇室ニ對スル罪																												
天皇、太皇太后、皇太后、皇后、皇太子又ハ皇太孫ニ對シ不敬ノ行爲ヲ爲ス	3	53	56	62	4	1	—	5	6	4	—	3	6	—	—	—	13	—	26	29	13	13	5	5	49	53	7	9
皇族ニ對シ不敬ノ行爲ヲ爲ス	—	2	2	3	—	—	—	—	—	—	—	—	—	—	—	—	2	—	2	3	—	—	—	—	2	3	—	—
公務ノ執行ヲ防害スル罪																												
公務員ノ職務ヲ執行スルニ當リ之ニ對シテ暴行又ハ脅迫ス	15	452	467	1,285	6	129	—	135	296	36	—	4	62	—	—	1	154	—	257	791	13	22	28	79	433	1,188	34	97
公務員ヲシテ或處分ヲ爲サシメ若クハ爲ササラシムル爲メ又ハ其職ヲ辭セシムル爲メ暴行又ハ脅迫ス	—	4	4	47	1	2	—	3	10	1	—	—	—	—	—	—	—	—	1	37	—	—	—	—	4	47	—	—
公務員ノ施シタル封印又ハ差押ノ標示ヲ損壞シ又ハ其他ノ方法ヲ以テ封印、標示ヲ無効ト爲ス	14	348	362	601	—	5	44	49	53	29	—	1	58	—	3	—	169	2	262	481	20	24	15	20	346	578	16	23
逃走ノ罪																												
既決未決ノ囚從逃走ス	—	21	21	22	—	12	—	12	12	—	—	—	—	—	—	—	1	—	1	2	1	1	7	7	21	22	—	—
既決、未決ノ囚徒又ハ拘引狀ノ執行ヲ受ケタル者ニシテ拘禁場又ハ械具ヲ損壞シ若クハ暴行、脅迫ヲ爲シ又ハ二人以上通謀シテ逃走ス	—	7	7	11	—	4	—	4	6	—	—	—	—	—	—	—	1	—	1	1	1	3	1	1	7	11	—	—
犯人藏匿及證憑湮滅ノ罪																												
罰金以上ノ刑ニ該ル罪ヲ犯シタル者又ハ拘禁中逃走シタル者ヲ藏匿又ハ隱避ス	—	74	74	140	2	3	14	19	29	1	—	—	11	—	1	—	25	10	48	94	5	5	2	9	74	137	—	3
他人ノ刑事被告事件ニ關スル證憑ヲ湮滅シ又ハ僞造、變造、シ若クハ僞造變造ノ證憑ヲ使用ス	—	24	24	75	—	1	2	3	6	6	—	—	3	—	—	—	11	—	20	59	—	1	1	9	24	75	—	—
騷擾ノ罪																												
多衆集合シテ暴行又ハ脅迫ヲ爲シタル首魁	—	8	8	15	7	—	—	7	13	—	—	—	1	—	—	—	—	—	1	2	—	—	—	—	8	15	—	—
多衆集合ノ暴行又ハ脅迫ニ於テ他人ヲ指揮シ又ハ他人ニ率先シテ勢ヲ助ク	—	6	6	265	2	—	—	2	159	2	—	—	—	—	—	—	—	—	2	43	—	—	1	20	5	222	1	43
多衆集合ノ暴行又ハ脅迫ニ附和隨行ス	1	7	8	805	4	—	2	6	153	—	—	—	—	—	—	—	1	—	1	388	—	—	1	263	8	804	—	1
放火及失火ノ罪																												
火ヲ放テ現ニ人ノ住居ニ使用シ又ハ人ノ現在スル建造物、汽車電車、艦船若クハ鑛坑ヲ燒燬ス	8	1,054	1,062	1,122	604	—	—	604	642	6	87	95	116	1	—	1	62	25	393	411	24	25	27	30	1,048	1,108	14	14
火ヲ放テ現ニ人ノ住居ニ使用セス又ハ人ノ現在セサル建造物、艦船若クハ鑛坑ヲ燒燬ス	2	274	276	289	115	—	—	115	118	4	41	37	24	—	—	1	22	4	133	141	19	20	9	10	276	289	—	—
火ヲ放テ自己ノ所有ニ係ル建造物、艦船若クハ鑛坑ヲ燒燬ス	—	23	23	26	9	—	—	9	12	1	—	2	4	—	—	—	3	1	11	11	—	—	3	3	23	26	—	—
火ヲ放テ建造物、汽車、電車、艦船、鑛坑以外ノ物ヲ燒燬シ因テ公共ノ危險ヲ生セシム	1	353	354	374	179	5	—	184	191	6	23	17	43	—	—	—	55	1	145	157	6	6	13	13	348	367	6	7

4. 罪名別捜査事件ノ受理、處理、未處理件數、人員 續

罪名	受理 件數 舊受	新受	總件數	總人員	處理 起訴 豫審請求	公判請求	略式命令請求	計	人員	罪トナラス	不起訴 件數 刑事未成	心神喪失	犯罪ノ嫌疑ナシ	親告罪ノ告訴取消無効缺如	時効	確定判決大赦刑ノ廢止及免除	微罪處分	起訴猶豫	其他	計	人員	中止 件數	中止 人員	他送致 件數	他送致 人員	合計 件數	合計 人員	未處理 件數	未處理 人員
火ヲ放テ自己ノ所有ニ係ル建造物、汽車、電車、艦船、鑛坑以外ノ物ヲ燒燬シ因テ公共ノ危險ヲ生セシム	—	3	3	3	—	—	—	—	—	—	—	1	1	—	—	—	1	—	3	3	—	—	—	—	3	3	—	—	—
自己所有ノ建造物、艦船、鑛坑又ハ自己所有ニ係ル其以外ノ物ニ放火シ因テ現住、非現住ノ建造物等ニ延燒ス	—	3	3	3	2	—	—	2	2	—	—	—	1	—	—	—	—	—	1	1	1	—	—	—	—	3	3	—	—
火ヲ放テ建造物、汽車、電車、艦船、鑛坑ヲ燒燬スルノ目的ヲ以テ其豫備ヲ爲ス	—	10	10	10	—	1	—	1	1	—	—	1	—	—	—	—	3	—	4	4	4	—	—	4	4	9	9	1	1
火災ノ際鎭火用ノ物ヲ隱匿又ハ損壞シ若クハ其他ノ方法ヲ以テ鎭火ヲ妨害ス	—	1	1	1	—	—	—	—	—	—	—	—	—	—	—	—	1	—	1	1	1	—	—	—	—	1	1	—	—
火ヲ失シテ建造物、汽車、電車、艦船若クハ鑛坑ヲ燒燬シ又ハ此等以外ノ物ヲ燒燬シ因テ公共ノ危險ヲ生セシム	67	9,754	9,821	10,320	2	30	1,765	1,797	1,829	142	678	43	1,193	6	7	—	5,404	97	7,570	8,007	165	176	155	160	9,687	10,172	134	148
火ヲ失シテ自己ノ所有ニ係ル建造物、艦船、鑛坑若クハ其以外ノ物ヲ燒燬シ因テ公共ノ危險ヲ生セシム	7	2,427	2,434	2,651	—	1	375	376	383	37	98	10	194	2	—	1	1,626	13	1,981	2,180	21	22	32	36	2,410	2,621	24	30
火藥、汽罐其他ノ爆發スヘキ物ヲ破裂セシメ建造物、汽車、電車、艦船若クハ鑛坑ヲ損壞シ又ハ其以外ノ物ヲ損壞シ因テ公共ノ危險ヲ生セシム	—	1	1	1	—	—	—	—	—	—	—	—	—	—	—	—	1	—	1	1	—	—	—	—	1	1	—	—
過失ニ因リ火藥、汽罐其他爆發スヘキ物ヲ破裂セシメ建造物、汽車、電車、艦船若クハ鑛坑ヲ損壞シ又ハ其以外ノ物ヲ損壞シ因テ公共ノ危險ヲ生セシム	—	3	3	3	—	—	1	1	1	—	—	—	1	—	—	—	—	—	1	1	—	—	1	1	3	3	—	—
瓦斯、電氣又ハ蒸汽ヲ漏出若クハ流出セシメ又ハ之ヲ遮斷シ因テ人ノ生命、身體又ハ財產ニ危險ヲ生セシム	—	3	3	3	—	—	3	3	3	—	—	—	—	—	—	—	—	—	—	—	—	—	—	—	3	3	—	—
溢水及水利ニ關スル罪																													
溢水セシメテ現ニ人ノ住居ニ使用シ又ハ人ノ現在スル建造物、汽車、電車、鑛坑以外ノ物ヲ浸害シ因テ公共ノ危險ヲ生セシム	—	3	3	3	—	—	—	—	—	—	—	—	2	—	—	—	—	—	2	2	—	—	1	1	3	3	—	—
水害ノ際防水用ノ物ヲ隱匿又ハ損壞シ若クハ其他ノ方法ヲ以テ水防ヲ妨害ス	2	4	6	14	—	—	—	—	—	2	—	—	2	—	—	—	2	—	6	14	—	—	—	—	6	14	—	—
過失ニ因リ溢水セシメ現ニ人ノ住居ニ使用シ又ハ人ノ現在スル建造物、汽車、電車、鑛坑以外ノ物ヲ浸害シ因テ公共ノ危險ヲ生セシム	—	6	6	8	—	—	2	2	2	1	—	—	2	—	—	—	1	—	4	6	—	—	—	—	6	8	—	—
堤防ヲ決潰シ水閘ヲ破壞シ其他水利ノ妨害トナルヘキ行爲又ハ溢水セシムヘキ行爲ヲ爲ス	9	156	165	509	—	5	3	8	9	10	—	—	62	—	—	—	66	1	139	422	6	20	5	16	158	467	7	42
往來ヲ妨害スル罪																													
陸路、水路又ハ橋梁ヲ損壞又ハ壅塞シテ往來ノ妨害ヲ生セシム	4	164	168	251	—	—	18	18	43	15	15	—	32	—	—	1	47	1	111	162	13	13	22	26	164	244	4	7
鐵道又ハ其標識ヲ損壞シ又ハ其他ノ方法ヲ以テ汽車又ハ電車ノ往來ノ危險ヲ生セシメ因テ汽車又ハ電車ヲ顚覆若クハ破壞ス	1	329	330	437	42	3	—	45	49	5	74	23	12	1	—	—	39	3	157	246	74	74	47	59	323	428	7	9
燈臺又ハ浮標ヲ損壞シ又ハ其他ノ方法ヲ以テ艦船ノ往來ノ危險ヲ生セシメ因テ艦船ヲ覆沒若クハ破壞ス	—	6	6	8	1	—	—	1	1	1	—	—	3	—	—	—	—	—	4	6	—	—	1	1	6	8	—	—

4. 罪名別搜査事件ノ受理、處理、未處理件數、人員 (續)

罪名	受理 件數 舊受	受理 件數 新受	受理 件數 總件數	受理 總人員	處理 起訴 豫審請求	處理 起訴 公判請求	處理 起訴 略式命令請求	處理 起訴 計	處理 起訴 人員	處理 不起訴 件數 罪トナラス	處理 不起訴 件數 刑事未成年	處理 不起訴 件數 心神喪失	處理 不起訴 件數 犯罪ノ嫌疑ナシ	處理 不起訴 件數 親告罪ノ告訴欠缺無効取消	處理 不起訴 件數 時効	處理 不起訴 件數 確定判決大赦刑ノ廢止及免除	處理 不起訴 件數 起訴猶豫微罪處分	處理 不起訴 件數 其他	處理 不起訴 計	處理 不起訴 人員	處理 中止 件數	處理 中止 人員	處理 他へ移致 件數	處理 他へ移致 人員	處理 合計 件數	處理 合計 人員	未處理 件數	未處理 人員
人ノ現在スル汽車又ハ電車ヲ顚覆又ハ破壞ス	—	9	9	13	1	—	—	1	1	—	—	1	—	—	—	—	3	—	4	4	1	2	3	6	9	13	—	—
人ノ現在スル艦船ヲ覆沒シ又ハ破壞ス	—	15	15	19	—	1	—	1	1	—	—	—	2	—	—	—	4	—	6	10	6	6	2	2	15	19	—	—
人ノ現在スル汽車又ハ電車ヲ顚覆又ハ破壞シ又ハ人ノ現在スル艦船ヲ覆沒又ハ破壞シ因テ人ヲ死ニ致ス	—	3	3	4	—	—	—	—	—	—	—	—	1	—	—	—	—	—	1	1	1	1	1	2	3	4	—	—
過失ニ因リ汽車、電車又ハ艦船ノ往來ノ危險ヲ生セシメ又ハ汽車、電車ノ顚覆若クハ破壞又ハ艦船ヲ覆沒若クハ破壞ス	1	110	111	124	—	—	36	36	37	4	2	—	8	—	—	8	33	—	55	65	9	9	10	11	110	122	1	2
其業務ニ從事スル者過失ニ因リ汽車、電車又ハ艦船ノ往來ノ危險ヲ生セシメ又ハ汽車、電車ノ顚覆若クハ破壞又ハ艦船ヲ覆沒若クハ破壞ス	17	235	252	317	—	1	53	54	57	6	—	—	35	1	—	—	52	3	97	141	34	41	60	70	245	309	7	8
住居ヲ侵ス罪																												
故ナク人ノ住居又ハ人ノ看守スル邸宅、建造物若クハ艦船ニ侵入シ又ハ要求ヲ受ケテ其場所ヨリ退去セス	54	4,413	4,467	6,207	1	98	1,031	1,130	1,303	304	4	10	636	6	3	1	1,935	7	2,906	4,239	191	240	166	255	4,393	6,037	74	170
故ナク神宮、皇陵ニ侵入ス	—	2	2	2	—	—	—	—	—	—	—	—	—	—	—	—	2	—	2	2	—	—	—	—	2	2	—	—
祕密ヲ侵ス罪																												
故ナク封緘シタル信書ヲ開披ス	—	73	73	100	—	—	3	3	5	10	—	—	17	21	—	—	13	—	61	84	1	2	8	9	73	100	—	—
阿片煙ニ關スル罪																												
阿片煙ヲ輸入、製造又ハ販賣シ若クハ販賣ノ目的ヲ以テ之ヲ所持ス	—	10	10	48	—	3	—	3	17	—	—	—	1	—	—	1	5	—	7	31	—	—	—	—	10	48	—	—
阿片煙ヲ吸食スル器具ヲ輸入、製造又ハ販賣シ若クハ販賣ノ目的ヲ以テ之ヲ所持ス	—	4	4	8	—	3	—	3	5	—	—	—	—	—	—	—	1	—	1	3	—	—	—	—	4	8	—	—
阿片煙ヲ吸食ス	—	22	22	37	—	12	—	12	17	—	—	—	4	—	—	—	3	—	7	16	3	4	—	—	22	37	—	—
阿片煙又ハ阿片煙吸食ノ器具ヲ所持ス	—	20	20	28	—	11	—	11	13	—	—	—	1	—	—	—	7	—	8	12	1	3	—	—	20	28	—	—
飲料水ニ關スル罪																												
人ノ飲料ニ供スル淨水ヲ汚穢シ因テ之ヲ用フルコト能ハサルニ至ラシム	—	28	28	38	—	2	9	11	11	2	1	—	9	—	—	—	5	—	17	27	—	—	—	—	28	38	—	—
人ノ飲料ニ供スル淨水ニ毒物其他人ノ健康ヲ害ス可キ物ヲ混入ス	—	3	3	3	—	1	—	1	1	—	—	—	—	—	—	—	2	—	2	2	—	—	—	—	3	3	—	—
水道ニ由リ公衆ニ供給スル飲料ノ淨水又ハ其水源ニ毒物其他人ノ健康ヲ害ス可キ物ヲ混入ス	—	1	1	1	—	—	—	—	—	—	—	—	1	—	—	—	—	—	1	1	—	—	—	—	1	1	—	—
水道ニ由リ公衆ニ供給スル飲料ノ淨水又ハ其水源ニ毒物其他人ノ健康ヲ害ス可キ物ヲ混入シ因テ人ヲ死ニ致ス	—	3	3	3	—	1	—	1	1	—	—	—	1	—	—	—	—	—	1	1	—	—	1	1	3	3	—	—
公衆ノ飲料ニ供スル淨水ノ水道ヲ損壞又ハ壅塞ス	—	6	6	7	—	—	—	—	—	5	—	—	1	—	—	—	—	—	6	7	—	—	—	—	6	7	—	—

4. 罪名別搜査事件ノ受理、處理、未處理件數、人員 (續)

罪名	受理 件數 舊受	新受	總件數	總人員	處理 起訴 豫審請求	公判請求	略式命令請求	計	人員	罪ト爲ラス	不起訴 件數 刑事未成年	心神喪失	犯罪ノ嫌疑ナシ	親告罪ノ告訴取消無効缺如	時効	確定判決ノ廢止及免除	大赦	微罪不起訴	處分猶豫	其他	計	人員	中止 件數	人員	他ヘ送致 件數	人員	合計 件數	人員	未處理 件數	人員
通貨僞造ノ罪																														
行使ノ目的ヲ以テ通用ノ貨幣、紙幣又ハ銀行券ヲ僞造又ハ變造ス	3	33	36	52	12	—	—	12	19	5	—	—	8	—	—	—	1	—	14	21	3	3	7	9	36	52	—	—
僞造、變造ノ貨幣、紙幣又ハ銀行券ヲ行使シ又ハ行使ノ目的ヲ以テ之ヲ人ニ交付若クハ輸入ス	—	41	41	58	13	1	—	14	24	1	—	—	4	—	—	—	3	—	8	9	5	7	13	15	40	55	1	3
僞造、變造ノ外國貨幣、紙幣又ハ銀行券ヲ行使シ又ハ行使ノ目的ヲ以テ之ヲ人ニ交付シ若クハ輸入ス	—	—	—	1	—	—	—	—	—	—	—	—	—	—	—	—	—	—	—	1	—	—	—	—	—	1	—	—
行使ノ目的ヲ以テ僞造、變造ノ貨幣、紙幣又ハ銀行券ヲ收得ス	—	1	1	2	—	—	—	—	1	—	—	—	—	—	—	—	1	—	1	1	—	—	—	—	1	2	—	—
貨幣、紙幣又ハ銀行券ヲ收得シタル後其僞造又ハ變造ナルコトヲ知テ之ヲ行使シ又ハ行使ノ目的ヲ以テ之ヲ人ニ交付ス	—	18	18	21	—	—	6	6	7	2	—	—	5	—	—	—	4	—	11	13	—	—	1	1	18	21	—	—
貨幣、紙幣又ハ銀行券ノ僞造又ハ變造ノ用ニ供スル目的ヲ以テ器械又ハ原料ヲ準備ス	—	4	4	4	1	1	—	2	2	—	—	—	—	—	—	—	1	—	1	1	1	1	—	—	4	4	—	—
文書僞造ノ罪																														
行使ノ目的ヲ以テ公務所又ハ公務員ノ印章若クハ署名ヲ使用シテ公務所又ハ公務員ノ作ル可キ文書若クハ圖畫ヲ僞造シ又ハ僞造シタル公務所又ハ公務員ノ印章若クハ署名ヲ使用シテ公務所又ハ公務員ノ作ル可キ文書若クハ圖畫ヲ僞造シ又ハ公務所又ハ公務員ノ捺印若クハ署名シタル文書若クハ圖畫ヲ變造ス	9	275	284	466	6	3	—	66	106	14	1	—	35	—	—	—	94	2	146	243	12	15	50	71	274	435	10	31
公務所又ハ公務員ノ印章若クハ署名ヲ使用シテ僞造ノ公務所又ハ公務員ノ作ル可キ文書若クハ圖畫又ハ僞造シタル公務所又ハ公務員ノ印章若クハ署名ヲ使用シテ僞造ノ公務所又ハ公務員ノ作ル可キ文書若クハ圖畫又ハ公務所又ハ公務員ノ捺印若クハ署名シタル變造ノ文書若クハ圖畫ヲ公使ス	42	577	619	957	118	28	—	146	177	30	—	—	53	1	3	4	201	4	296	481	26	41	118	175	586	874	33	83
行使ノ目的ヲ以テ公務所又ハ公務員ノ印章若クハ署名ヲ使用シテ作ル可キ以外ノ文書若クハ圖畫ヲ僞造シ又ハ公務所又ハ公務員ノ捺印若クハ署名シタル以外ノ文書若クハ圖畫ヲ變造ス	1	54	55	118	1	—	1	2	2	4	—	—	10	—	—	—	19	—	33	71	3	3	15	26	53	102	2	16
公務所又ハ公務員ノ印章若クハ署名ヲ使用シテ作ル可キ以外ノ僞造ノ文書若クハ圖畫又ハ公務所又ハ公務員ノ捺印若クハ署名シタル以外ノ變造ノ文書若クハ圖畫ヲ行使ス	—	22	22	44	—	—	—	—	—	1	—	—	3	—	—	—	9	2	15	36	2	2	5	6	22	44	—	—
公務員其職務ニ關シ行使ノ目的ヲ以テ公務所又ハ公務員ノ捺印若クハ署名シタル文書若クハ圖畫ヲ僞造シ又ハ變造ス	1	11	12	27	1	—	—	1	2	2	—	—	4	—	—	—	1	—	7	13	1	8	2	3	11	26	1	1
公務員其職務ニ關シ公務所又ハ公務員ノ捺印若クハ署名シタル僞造又ハ變造ノ文書若クハ圖畫ヲ行使ス	1	23	24	162	8	—	—	8	29	—	—	—	3	—	—	—	5	—	8	125	—	—	6	6	22	160	2	2
公務員其職務ニ關シ行使ノ目的ヲ以テ公務所又ハ公務員ノ捺印若クハ署名シタル以外ノ文書若クハ圖畫ヲ僞造シ又ハ變造ス	—	1	1	3	—	—	—	—	—	—	—	—	1	—	—	—	—	—	1	3	—	—	—	—	1	3	—	—

4. 罪名別搜査事件ノ受理、處理、未處理件數、人員 (續)

罪名	受理 件數 舊受	新受	總件數	總人員	處理 起訴 豫審請求	公判請求	略式命令請求	計	人員	罪ト爲ラス	不起訴 件數 刑事未成年	心神喪失	犯罪ノ嫌疑ナシ	親告罪ノ告訴取消無効缺如	時効	確定判決ノ赦刑ノ廢止及免除	大赦	微罪處分	起訴猶豫	其他	計	人員	中止 件數	人員	他ヘ送致 件數	人員	合計 件數	人員	未處理 件數	人員
公務員其職務ニ關シ公務所又ハ公務員ノ捺印若クハ署名シタル以外ノ僞造又ハ變造ノ文書若クハ圖畫ヲ公使ス	1	11	12	27	—	—	—	—	—	2	—	—	5	—	—	—	1	—	8	14	—	—	4	4	12	18	—	9
公務員ニ對シ虚僞ノ申立ヲ爲シ權利、義務ニ關スル公正證書ノ原本ニ不實ノ記載ヲ爲サシム	34	614	648	1,138	3	9	157	169	203	36	—	—	114	—	13	1	189	3	356	698	28	53	46	84	599	1,038	49	100
不實ノ記載アル公正證書ノ原本ヲ行使ス	4	144	148	299	1	5	37	43	58	14	—	—	25	—	3	—	46	—	88	191	2	8	10	18	143	275	5	24
公務員ニ對シ虚僞ノ申立ヲ爲シ免狀、鑑札又ハ旅券ニ不實ノ記載ヲ爲サシム	1	30	31	40	—	—	10	10	12	1	—	—	1	—	—	—	13	—	15	20	1	2	3	3	29	37	2	3
不實ノ記載アル免狀、鑑札又ハ旅券ヲ行使ス	—	10	10	14	—	1	1	2	2	—	—	—	1	—	—	—	6	—	7	8	—	—	—	—	9	10	1	4
行使ノ目的ヲ以テ他人ノ印章若クハ署名ヲ使用シテ權利、義務又ハ事實證明ニ關スル文書若クハ圖畫ヲ僞造シ又ハ僞造シタル他人ノ印章若クハ署名ヲ使用シテ權利、義務又ハ事實證明ニ關スル文書若クハ圖畫ヲ僞造シ又ハ他人ノ印章ヲ押捺シ若クハ他人ノ署名シタル權利、義務又ハ事實證明ニ關スル文書若クハ圖畫ヲ參造ス	61	1,230	1,291	1,914	5	56	—	61	73	90	—	—	320	—	28	5	505	6	954	1,423	92	123	130	198	1,237	1,817	54	97
他人ノ印章若クハ署名ヲ使用シテ權利、義務又ハ事實證明ニ關スル僞造ノ文書若クハ圖畫又ハ僞造シタル他人ノ印章若クハ署名ヲ使用シテ權利、義務又ハ事實證明ニ關スル僞造ノ文書若クハ圖畫又ハ他人ノ印章ヲ押捺シ若クハ他人ノ署名シタル權利、義務又ハ事實證明ニ關スル變造ノ文書若クハ圖畫ヲ行使ス	107	1,797	1,904	2,842	14	83	—	97	122	146	—	1	433	—	21	1	766	10	1,378	2,024	120	164	166	226	1,761	2,536	143	306
行使ノ目的ヲ以テ他人ノ印章若クハ署名ヲ使用シタル以外ノ權利、義務又ハ事實證明ニ關スル文書若クハ圖畫ヲ僞造シ又ハ他人ノ捺印若クハ署名シタル以外ノ權利、義務又ハ事實證明ニ關スル文書若クハ圖畫ヲ變造ス	1	82	83	140	—	1	—	1	1	7	—	—	28	1	1	—	28	2	67	121	5	5	7	10	80	137	3	3
他人ノ印章若クハ署名ヲ使用シタル以外ノ權利、義務又ハ事實證明ニ關スル僞造ノ文書若クハ圖畫又ハ他人ノ捺印若クハ署名シタル以外ノ權利、義務又ハ事實證明ニ關スル變造ノ文書若クハ圖畫ヲ行使ス	1	55	56	84	—	2	—	2	3	5	—	—	20	—	—	—	22	—	47	70	3	7	3	3	55	83	1	1
醫師ニシテ公務所ニ提出スヘキ診斷書、檢案書又ハ死亡證書ニ虚僞ノ記載ヲ爲ス	—	12	12	19	—	—	5	5	6	—	—	—	3	—	—	—	2	—	5	11	—	—	—	—	10	17	2	2
醫師虚僞ノ記載ヲ爲シタル診斷書、檢案書又ハ死亡證書ヲ行使ス	—	2	2	4	—	—	1	1	2	—	—	—	—	—	—	—	1	—	1	1	—	—	—	1	2	4	—	—
有價證券僞造ノ罪																														
行使ノ目的ヲ以テ公債證、書官府ノ證券會社ノ株券其他ノ有價證券ヲ僞造又ハ變造シ若クハ有價證券ニ虚僞ノ記入ヲ爲ス	15	260	275	377	9	46	—	55	70	8	—	—	30	—	1	2	111	2	154	211	16	20	38	61	263	362	12	15
僞造、變造ノ有價證券又ハ虚僞ノ記入ヲナシタル有價證券ヲ行使シ又ハ行使ノ目的ヲ以テ之ヲ人ニ交付シ若クハ輸入ス	37	479	516	793	37	62	—	99	193	23	1	—	46	—	1	3	199	9	282	385	34	49	52	76	467	703	49	90
印章僞造ノ罪																														
行使ノ目的ヲ以テ公務所又ハ公務員ノ印章若クハ署名ヲ僞造ス	—	14	14	18	—	—	—	—	—	1	—	—	1	—	—	—	11	—	13	16	—	—	1	2	14	18	—	—

4. 罪名別搜查事件ノ受理、處理、未處理件數、人員（續）

罪名	受理 件數 舊受	受理 件數 新受	受理 件數 總件數	受理 總人員	處理 起訴 豫審請求	處理 起訴 公判請求	處理 起訴 略式命令請求	處理 起訴 計	處理 起訴 人員	處理 不起訴 件數 罪ト爲ラス	處理 不起訴 件數 刑事未成年	處理 不起訴 件數 心神喪失	處理 不起訴 件數 犯罪ノ嫌疑ナシ	處理 不起訴 件數 親告罪ノ告訴取消[illegible]如	處理 不起訴 件數 時效	處理 不起訴 件數 大赦、刑ノ廢止、確定判決及免除	處理 不起訴 件數 微罪處分起訴猶豫	處理 不起訴 件數 其他	處理 不起訴 件數 計	處理 不起訴 人員	處理 中止 件數	處理 中止 人員	處理 他ヘ送致 件數	處理 他ヘ送致 人員	處理 合計 件數	處理 合計 人員	未處理 件數	未處理 人員
公務所又ハ公務員ノ印章若クハ署名ヲ不正ニ使用シ又ハ僞造シタル公務所又ハ公務員ノ印章若クハ署名ヲ使用ス	3	18	21	34	4	1	—	5	8	4	—	—	3	—	—	—	4	—	11	19	1	1	2	3	19	31	2	3
行使ノ目的ヲ以テ公務所ノ記號ヲ僞造ス	—	9	9	10	—	—	—	—	—	—	—	—	1	—	—	—	7	—	8	9	—	—	1	1	9	10	—	—
公務所ノ記號ヲ不正ニ使用シ又ハ僞造シタル公務所ノ記號ヲ使用ス	—	338	338	358	—	4	—	4	4	1	—	—	16	—	—	—	310	—	327	347	—	—	7	7	338	358	—	—
行使ノ目的ヲ以テ他人ノ印章若クハ署名ヲ僞造ス	4	103	107	146	—	5	—	5	11	10	—	—	20	—	2	1	41	—	74	102	11	13	8	8	98	134	9	12
他人ノ印章若クハ署名ヲ不正ニ使用シ又ハ僞造シタル印章若クハ署名ヲ使用ス	6	73	79	119	4	3	—	7	8	6	—	—	26	—	1	—	20	1	54	79	5	9	7	7	73	103	6	16
僞證ノ罪																												
法律ニヨリ宣誓シタル證人ニシテ虚僞ノ陳述ヲ爲ス	195	1,716	1,911	3,089	51	60	—	111	192	124	1	—	1,008	4	4	2	121	7	1,271	2,016	103	154	173	298	1,658	2,660	253	429
法律ニ依リ宣誓シタル鑑定人又ハ通事ニシテ虚僞ノ鑑定又ハ通譯ヲ爲ス	—	3	3	4	—	—	—	—	—	—	—	—	3	—	—	—	—	—	3	4	—	—	—	—	3	4	—	—
誣告ノ罪																												
人ヲシテ刑事又ハ懲戒ノ處分ヲ受ケシムル目的ヲ以テ虚僞ノ申告ヲ爲ス	52	1,176	1,228	1,745	4	29	—	33	45	201	2	25	626	8	2	—	143	4	1,011	1,412	36	47	69	108	1,149	1,612	79	133
猥褻、姦淫及重婚ノ罪																												
公然猥褻ノ行爲ヲ爲ス	—	14	14	16	—	—	4	4	4	—	—	—	2	3	—	—	3	—	8	9	—	1	2	2	14	16	—	—
猥褻ノ文書、圖畫其他ノ物ヲ頒布若クハ販賣シ又ハ公然之ヲ陳列シ及販賣ノ目的ヲ以テ之ヲ所持ス	4	62	631	1,056	—	7	392	399	637	43	—	—	41	1	1	3	86	—	175	320	18	35	31	51	623	1,043	8	13
十三歳以上ノ男女ニ對シ暴行又ハ脅迫ヲ以テ猥褻ノ行爲ヲ爲シ又ハ十三歳ニ滿タサル男女ニ對シ猥褻ノ行爲ヲ爲シ又ハ人ノ心神喪失若クハ抗拒不能ニ乘シ又ハ之ヲシテ心神ヲ喪失セシメ若クハ抗拒不能ナラシメテ猥褻ノ行爲ヲ爲ス	—	226	226	332	2	83	—	85	129	7	1	—	27	33	2	1	30	1	102	130	12	27	23	41	222	327	4	5
十三歳以上ノ男女ニ對シ暴行又ハ脅迫ヲ以テ猥褻ノ行爲ヲ爲シ又ハ十三歳ニ滿タサル男女ニ對シ猥褻ノ行爲ヲ爲シ又ハ人ノ心神喪失若クハ抗拒不能ニ乘シ又ハ之ヲシテ心神ヲ喪失セシメ若クハ抗拒不能ナラシメテ猥褻ノ行爲ヲ爲シ因テ人ヲ死傷ニ致ス	—	53	53	66	23	—	—	23	24	—	—	1	3	4	—	—	17	—	25	36	3	4	2	2	53	66	—	—
暴行又ハ脅迫ヲ以テ十三歳以上ノ婦女ヲ姦淫シ又ハ十三歳ニ滿タサル婦女ヲ姦淫シ又ハ人ノ心神喪失若クハ抗拒不能ニ乘シ又ハ之ヲシテ心神ヲ喪失セシメ若クハ抗拒不能ナラシメテ姦淫ス	15	950	965	1,061	76	5	—	81	83	17	2	1	118	564	13	—	8	3	726	810	40	44	94	99	941	1,036	24	25
暴行又ハ脅迫ヲ以テ十三歳以上ノ婦女ヲ姦淫シ又ハ十三歳ニ滿タサル婦女ヲ姦淫シ又ハ人ノ心神喪失若クハ抗拒不能ニ乘シ又ハ之ヲシテ心神ヲ喪失セシメ若クハ抗拒不能ナラシメテ姦淫シ因テ人ヲ死傷ニ致ス	1	277	2 8	291	130	—	—	130	131	3	3	4	44	11	3	—	55	1	124	130	5	7	17	21	276	289	2	2
營利ノ目的ヲ以テ淫行ノ常習ナキ婦女ヲ勸誘シテ姦淫セシム	—	52	52	75	—	4	9	13	15	3	—	—	18	—	—	1	9	—	31	48	2	4	4	4	50	71	2	4