



始



第三十九回

山梨縣統計書

第四編

財政其他

大正十三年三月刊行

山 梨 縣

144
35



第三十九回

山梨縣統計書

第四編


財政其他

大正十三年三月刊行

山 梨 縣

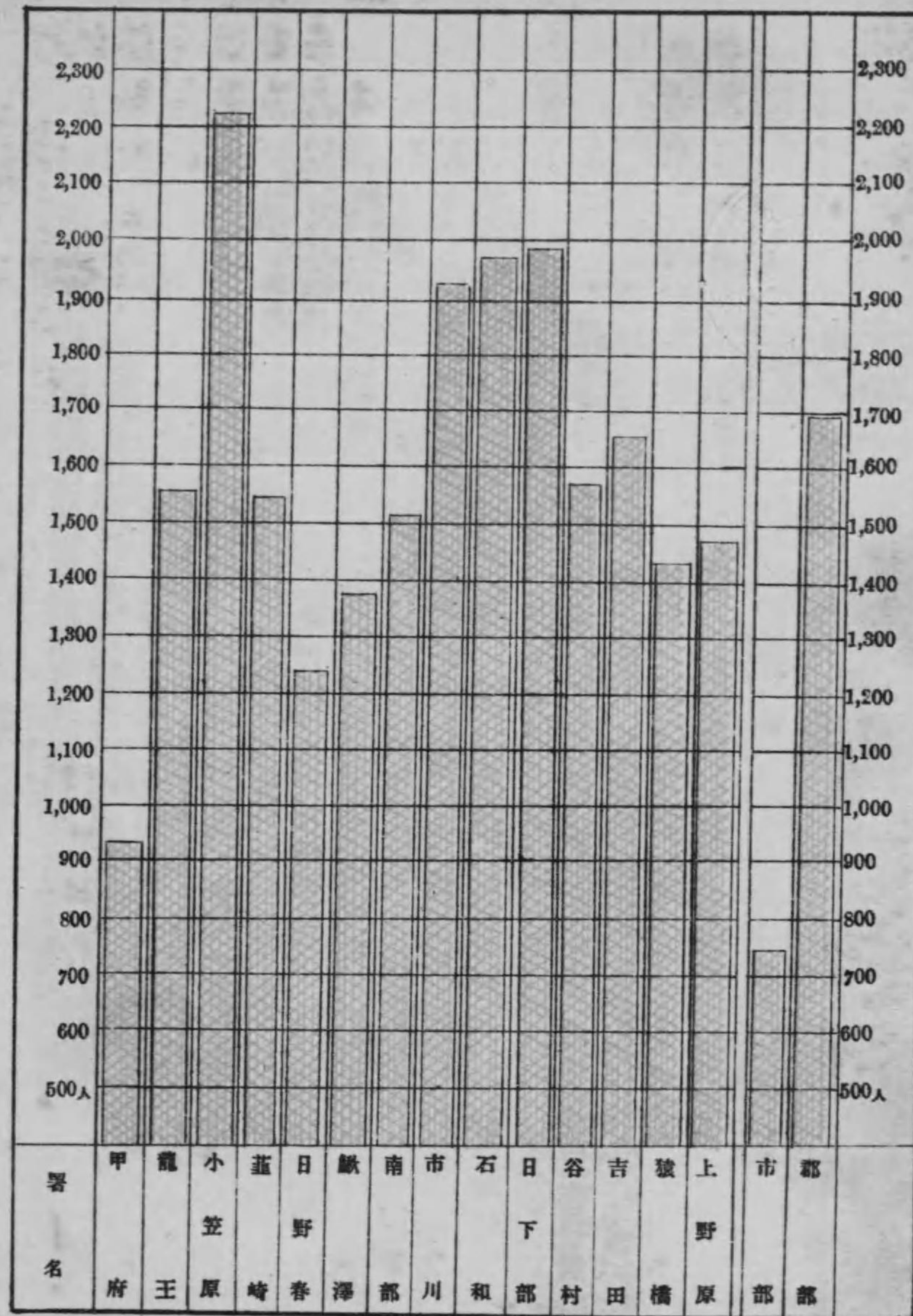


租稅負擔額累年比較

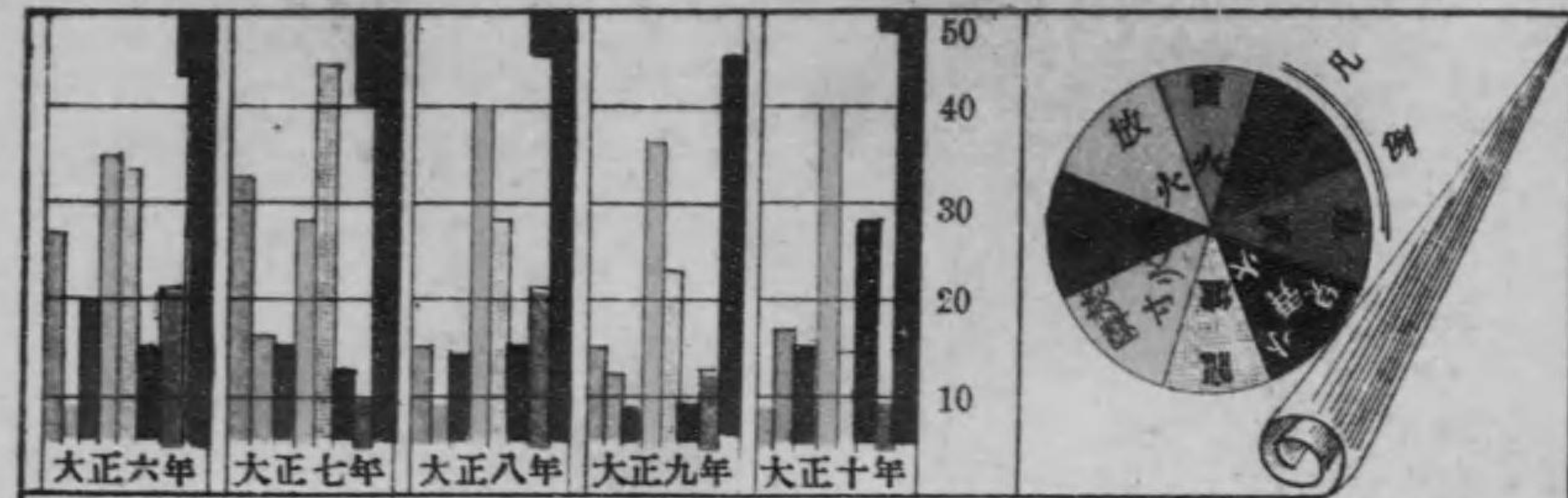


巡査定員一人ニ對スル現住人口

大正十年末日



火 災



(度 数)

大正十年
182

大正九年
160

大正八年
194

大正七年
219

大正六年
215

大正十年



224,080円

大正九年



254,870円

大正八年



213,223円

大正七年



786,164円

大正六年



319,779円

(焼失戸数)

大正十年
350

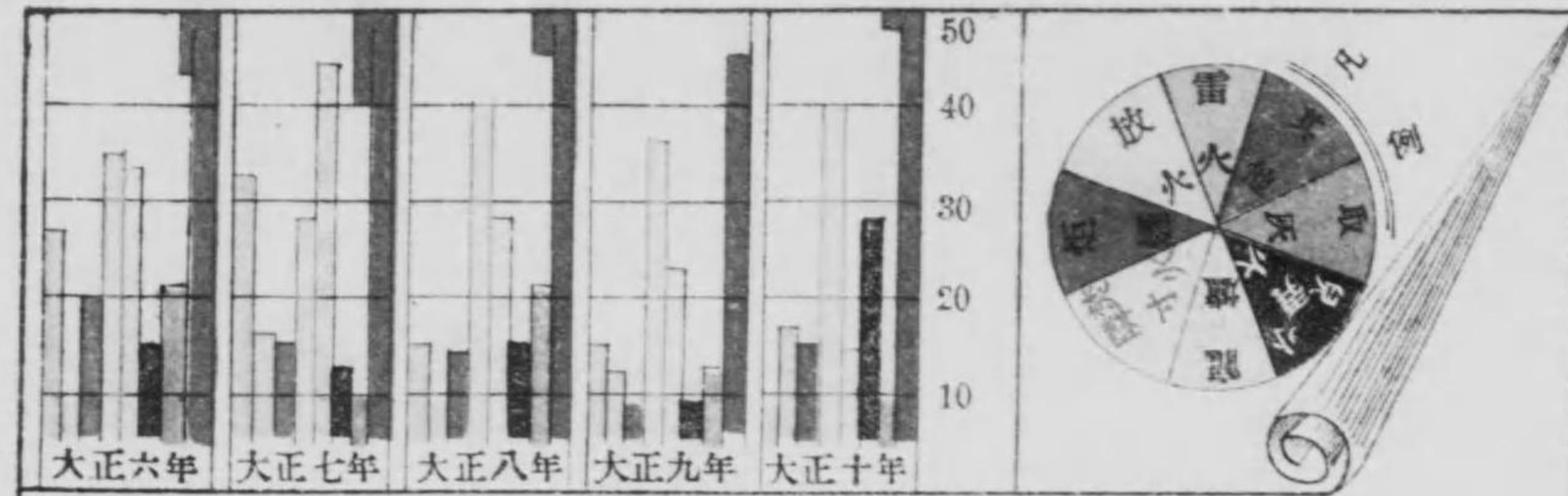
大正九年
292

大正八年
452

大正七年
610

大正六年
673

火 災



(度 数)

大正十年
182

大正九年
160

大正八年
194

大正七年
219

大正六年
215

大正十年



224,030円

大正九年



254,870円

大正八年



213,223円

大正七年



786,164円

大正六年



319,779円

(焼失戸数)

大正十年
350

大正九年
292

大正八年
452

大正七年
610

大正六年
673

14-35

凡 例

第三十九回山梨縣統計書ハ次ノ四編ニ分ツ

1. 土地人口其他
2. 勸業
3. 教育
4. 財政其他

1. 本書ニ記載スルモノハ主トシテ大正十年度ニ於ケル事實ナリト雖モ尙ホ數年前ニ溯リテ累年ノ計數ヲ列記シ以テ之ガ事實ノ變遷消長ヲ觀ルニ便ニス
2. 各表題ノ下若クハ表中ニ大正何年トアルハ一周曆年間ノ事實、大正何年何月末日トアルハ其日ノ現在數ナリ
3. 各表中數量單位ハ概ネ圓、石、町、貫ヲ用ヒ以下端數ハ四捨五入ノ法ニ依ル故ニ其合計ハ必ズシモ内容ト一致セザルモノアリ
4. 各表中掲載スベキ事實ナキモノハ「-」ヲ附シ、事實不詳又ハ調査未了ノモノハ「?」ヲ附シ、計數ノ一位ニ滿タザルモノハ「○」ヲ填充ス

大正十三年三月

山梨縣知事官房

目次

◇ 財 政	
第一	稅額負擔..... 2
第二	累年國稅..... 2
第三	國稅ノ一(地租)..... 3
第四	國稅ノ二(所得稅)..... 4
第五	國稅ノ三(營業稅)..... 8
第六	國稅ノ四(相續稅)..... 10
第七	國稅ノ五(酒造稅)..... 10
第八	國稅ノ六(酒精及酒精含有飲料麥酒稅)..... 12
第九	國稅ノ七(醬油稅)..... 12
第一〇	國稅ノ八(自家用醬油稅)..... 14
第一一	國稅ノ九(賣藥稅)..... 14
第一二	國稅ノ一〇(礦業稅及砂礦區稅)..... 15
第一三	國稅ノ一一(取引所稅)..... 15
第一四	國稅ノ一二(織物消費稅)..... 16
第一五	地租納額別人員..... 16
第一六	所得稅納額別人員..... 18
第一七	營業稅納額別人員..... 18
第一八	國稅滯納ノ一(稅目別)..... 19
第一九	國稅滯納ノ二(都市別)..... 19
第二〇	國稅外國庫諸收入(決算)..... 20
第二一	國庫支辨縣經濟(決算)..... 20
第二二	縣經濟ノ一(歲入決算)..... 23
第二三	縣經濟ノ二(歲出決算)..... 24
第二四	縣經濟ノ三(特別會計決算)..... 26
第二五	縣稅(決算)..... 26
第二六	營業稅雜稅細別(決算)..... 27
第二七	縣稅滯納ノ一(稅目別)..... 29
第二八	縣稅滯納ノ二(都市別)..... 29
第二九	郡役所費縣經濟(決算)..... 30
第三〇	郡經濟ノ一(歲入決算)..... 30
第三一	郡經濟ノ二(歲出決算)..... 32
第三二	市町村經濟ノ一(歲入決算)..... 34
第三三	市町村經濟ノ二(歲出決算)..... 36
第三四	市町村基本財產ノ一..... 38
第三五	市町村基本財產ノ二..... 38
第三六	普通水利組合費ノ一(歲入決算)..... 39
第三七	普通水利組合費ノ二(歲出決算)..... 39
第三八	都市農會費ノ一(歲入決算)..... 40
第三九	都市農會費ノ二(歲出決算)..... 40
◇ 兵 事	
第四〇	壯丁身長區分及平均體重..... 42
第四一	壯丁體格檢查成績..... 42
第四二	壯丁トヲホーム花柳病調査..... 43
第四三	壯丁教育程度..... 44
第四四	徵集人員職業別..... 44
◇ 救濟及行賞	
第四五	育兒事業..... 46
第四六	施藥救療事業..... 46
第四七	市町村長ノ監護ニ係ル精神病者..... 48
第四八	子守教育事業..... 48
第四九	免囚保護事業..... 48
第五〇	恤救(其一)..... 50
第五一	恤救(其二)..... 50
第五二	棄兒教育..... 52
第五三	行路病人及行路死亡人..... 52
第五四	軍事救護法ニ依ル被救護戶數及金額..... 54
第五五	行賞..... 54
◇ 社寺及教會	
第五六	神社、寺院、佛堂..... 56
第五七	神職及住職..... 56
第五八	教會及講社..... 57
◇ 議 會	
第五九	貴族院多額納稅議員..... 60
第六〇	衆議院議員選舉投票..... 60
第六一	衆議院議員及選舉有權者..... 61
第六二	縣會議員選舉..... 61
第六三	市會議員及選舉有權者..... 62
第六四	町村會議員及選舉有權者..... 62
第六五	縣會及縣參事會..... 63
◇ 交 通	
第六六	鐵道..... 66
第六七	汽車乘客..... 67
第六八	汽車荷物及賃金..... 68
第六九	電車及鐵道馬車..... 69
第七〇	水陸運輸會社..... 69

第七一	諸車	70
第七二	小船	71
第七三	電燈會社	71
第七四	郵便物ノ一(集配局)	72
第七五	郵便物ノ二(無集配局)	74
第七六	電信	75
◇ 土 功		
第七七	國縣道(每三年調)	78
第七八	國縣道ニ架セル橋梁(每三年調)	79
第七九	里道ト橋梁	78
第八〇	溜池及水路	80
第八一	風雨水災被害數	80
第八二	風雨水災被害價額	82
第八三	土木費總計表	82
第八四	土木費ノ一(縣事業)	84
第八五	土木費ノ二(市事業)	84
第八六	土木費ノ三(町村事業)	86
第八七	水利組合(修繕工事)	88
◇ 衛 生		
第八八	醫師、藥劑師、產婆其他	90
第八九	獸醫及蹄鐵工	92
第九〇	賣藥者、製藥者其他	92
第九一	藥品檢查成績	94
第九二	病院	94
第九三	娼妓檢査	95
第九四	トラホーム患者ノ一(壯丁)	96
第九五	トラホーム患者ノ二(營業者)	97
第九六	傳染病患者及其死亡者	96
第九七	種痘成績	98
◇ 裁 判		
第九八	民事訴訟件數ノ一(種別)	100
第九九	民事訴訟件數ノ二(既決事件種類)	100
第一〇〇	民事訴訟件數及金額	101
第一〇一	破産	101
第一〇二	控訴件數種類	102
第一〇三	家資分産件數及人員	102
◇ 警 察		
第一〇四	現住戸口(警察署別)	104
第一〇五	警察區區	104
第一〇六	警察官吏配置ノ一(警察部)	106
第一〇七	警察官吏配置ノ二(警察署)	106
第一〇八	警察官吏俸給	107

第一〇九	警察上ノ死傷	107
第一一〇	集會	108
第一一一	新聞雜誌	108
第一一二	興業ノ一(月別)	111
第一一三	興業ノ二(目的及場所別)	111
第一一四	取締ニ關スル諸營業人員	112
第一一五	行政雜件	114
第一一六	行政執行	118
第一一七	喫煙禁止	118
第一一八	遺難	119
第一一九	棄兒	119
第一二〇	精神病者	119
第一二一	自殺者ノ一(年齡及因由)	120
第一二二	自殺者ノ二(月別及自殺手段)	121
第一二三	自殺者ノ三(總事上ノ關係)	121
第一二四	災害其他ノ事故ニテ死モシ人員	121
第一二五	被殺害者	122
第一二六	火災ノ一	122
第一二七	火災ノ二	123
第一二八	火災ノ三	123
第一二九	林野火災	124
第一三〇	消防組	124
第一三一	受刑者	125
第一三二	假出獄及假出塲	126
第一三三	檢舉犯罪人及警察犯處罰令諸 犯人人員	126
第一三四	警察犯即決人員	126
第一三五	拘留科料即決執行	132
第一三六	令狀執行及押送	132
第一三七	留置人員	134
第一三八	盜難其他被害件數	134
第一三九	盜難其他被害價額及發見價額	135
第一四〇	遺失物及拾得物	135
第一四一	旅客宿泊人員	136
◇ 監 獄		
第一四二	在監人員ノ一	138
第一四三	在監人員ノ二	138
◇ 感 化		
第一四四	感化院其一	140
第一四五	感化院其二	140
第一四六	感化院其三	140
第一四七	感化院其四	142

◇ 度量衡器		
第一四八	衡器檢定成績	144
第一四九	度量衡器販賣高	144
第一五〇	度量衡器製作修覆及販賣所數	145
第一五一	計量器製作修覆販賣所數	145
第一五二	計量器販賣高	145
第一五三	度量衡器第一種取締成績	146
第一五四	度量衡器第二種取締成績	146
◇ 官 公 吏		
第一五五	縣官吏	148

第一五六	縣雇員	150
第一五七	縣郡吏員	150
第一五八	市町村吏員	151
第一五九	市町村吏員退職料受領人員及 金額	151
第一六〇	縣郡休職官吏	151
◇ 文 書		
第一六一	文書ノ一(知事官房及內務部)	154
第一六二	文書ノ二(警察部及警察署)	156



直接國稅 1,806,683円

縣稅 1,976,984

市町村稅 3,025,010

國稅 滯納	{	督促狀發布人員	515
		稅額	67,063円

縣稅 滯納	{	督促狀發布人員	13,357
		稅額	33,410円

◇ 財

第一 稅 額

Table showing tax amounts by year (Meiji 44 to Taisho 9) and by region (Municipalities, Cities, Towns, Villages). Columns include total amount, per household, and per person.

附言 1. 本表直接國稅ハ其年中又ハ其年度中ノ決定額、調定額ヲ縣稅市町村稅ハ決算額ヲ、戶數及人ノ三稅ヲ大正二年度以前ニアリテハ地租、所得稅、營業稅、賣藥稅、鑛業稅、砂鑛區稅ノ六稅ヲ掲

第二 累 年 國 稅

Table showing cumulative national taxes from Meiji 33 to Taisho 10, categorized by type of tax (land, consumption, etc.).

附言 各稅目ヲ通ジテ調査ノ目的タル會計年度又ハ曆年ニ依リ劃一ニ定メ難キモノハ次表地租以下國稅ニ關スル各表ト同一ノ方法ニ依リ年々調査シタルモノヲ掲記シ而シテ酒造稅ニアリテハ大正九酒造年度ヲ大正十年度分トシ各年亦之ニ徴ヘリ

政 負 擔

Table showing government burdens by year and region, including municipal, city, and village taxes. Columns include total amount, per household, and per person.

口ハ其年十二月三十一日現在ニ依ル 2. 明治四十四年度以前ニアリテノ直接國稅ヲ地租所得稅營業稅記ス

第三 國 稅 ノ 一 (地租)

Table showing land taxes (田畑) by region (Municipalities, Cities, Towns, Villages) from Meiji 33 to Taisho 10.

第四國稅

		東山梨	西山梨	東八代	西八代	南巨摩
		總 數				
大正元年度	{ 納稅人員 所得金額 稅 額	1,374 718,927円 25,818円	476 259,122 7,896	932 487,880 16,196	763 321,678 9,665	1,063 580,981 19,971
同 二年度	{ 納稅人員 所得金額 稅 額	962 587,879円 21,126円	303 189,505 5,618	646 385,300 12,813	488 234,679 7,550	716 454,306 16,832
同 三年度	{ 納稅人員 所得金額 稅 額	998 658,416円 24,197円	305 197,385 5,896	659 444,814 15,450	491 245,157 8,036	721 478,589 17,978
同 四年度	{ 納稅人員 所得金額 稅 額	921 622,500円 23,040円	301 202,543 6,237	620 419,119 14,593	480 226,649 7,451	722 461,945 17,587
同 五年度	{ 納稅人員 所得金額 稅 額	940 700,384円 27,296円	283 189,632 5,798	618 431,651 15,213	466 214,720 6,223	669 439,483 16,098
同 六年度	{ 納稅人員 所得金額 稅 額	1,077 909,659円 35,137円	301 190,344 5,660	743 580,423 21,804	468 301,423 10,668	728 575,134 22,341
同 七年度	{ 納稅人員 所得金額 稅 額	1,283 1,075,286円 46,900円	289 221,169 7,941	868 778,905 36,655	510 316,265 11,708	665 606,379 40,181
同 八年度	{ 納稅人員 所得金額 稅 額	1,459 1,489,978円 68,498円	289 382,453 14,491	1,052 1,071,474 50,106	578 421,175 16,103	798 826,303 39,810
同 九年度	{ 納稅人員 所得金額 稅 額	1,173 1,912,249円 70,088円	325 419,312 8,704	800 1,174,872 36,138	458 539,135 13,324	636 1,047,912 34,918
同 十年度	{ 納稅人員 所得金額 稅 額	1,277 1,990,382円 66,672円	365 508,085 12,522	869 1,423,939 62,424	542 702,634 16,136	759 1,372,673 51,465
		種 別				
第 一 種	{ 納稅人員 所得金額 稅 額	37 247,907円 13,193円	4 17,600 907	11 70,271 4,226	9 99,960 4,946	9 179,614 11,385
第 二 種	{ 公債利子 所得金額 稅 額	— — —	— — —	— — —	— — —	— — —
	{ 社債利子 所得金額 稅 額	— — —	— — —	— — —	— — —	— — —
	{ 銀行定期預 金利子 所得金額 稅 額	64,753円 3,226円	— —	50,813 2,538	6,891 353	132,772 6,626
	{ 配 當 所得金額 稅 額	— —	— —	— —	— —	— —
	{ 計 所得金額 稅 額	64,753円 3,226円	— —	50,813 2,538	6,891 353	132,772 6,626

二 (所得稅)

中巨摩	北巨摩	南都留	北都留	甲 府	計
(自大正元年度至大正十年度)					
1,513 909,660 31,710	1,616 792,580 26,912	1,201 634,857 21,743	969 469,166 17,097	1,800 2,010,542 93,090	11,707 7,135,393 270,098
1,021 822,978 29,754	1,118 602,240 19,981	692 496,731 18,266	555 284,931 8,463	1,271 1,649,509 77,486	7,773 5,708,058 217,889
1,004 856,524 31,801	1,122 661,752 21,955	708 510,202 19,078	608 304,810 8,803	1,265 1,649,876 77,327	7,881 6,007,525 230,521
955 792,839 29,186	1,095 615,286 20,523	723 510,595 19,317	592 280,199 8,096	1,244 1,653,330 77,246	7,653 5,788,005 223,275
892 700,711 24,728	1,071 589,339 19,658	750 500,033 18,533	623 290,459 8,271	1,255 1,838,086 87,276	7,567 5,894,498 229,095
937 998,758 41,911	1,132 663,591 22,797	808 633,173 24,786	659 341,431 10,210	1,445 2,259,368 106,674	8,298 7,453,304 301,988
1,014 1,056,335 49,463	1,038 709,497 27,871	804 694,287 31,894	712 436,931 15,244	1,515 2,563,849 142,994	8,698 8,459,003 410,851
1,558 1,900,056 92,591	1,623 1,261,019 51,759	1,334 1,518,453 76,220	1,169 924,556 36,930	1,900 3,402,913 197,612	11,760 13,198,380 644,126
1,364 2,781,315 119,519	1,439 1,698,985 37,635	1,103 1,643,705 51,835	858 910,220 13,658	1,815 5,953,886 316,345	9,971 18,081,591 702,164
1,424 2,793,517 113,636	1,505 2,142,425 58,861	1,331 2,937,175 120,070	948 258,905 25,316	2,313 8,341,142 429,717	11,333 23,470,877 956,869
(大正十年度)					
14 330,866 21,717	26 164,303 10,203	57 1,244,411 81,630	9 137,545 7,671	73 3,308,978 175,509	231 5,801,455 331,387
— — —	— — —	— — —	— — —	35,430 1,417	35,430 1,417
— — —	— — —	— — —	— — —	43,541 2,161	43,541 2,161
59,608 2,972	88,696 4,418	68,441 3,411	13,528 675	336,531 16,819	822,033 41,038
— —	155 12	— —	— —	638 48	793 60
59,608 2,972	88,851 4,430	68,441 3,411	13,528 675	416,140 20,445	901,797 44,676

第四國稅

		東山梨	西山梨	東八代	西八代	南巨摩
		種 別				
八百圓以下	納稅人員	28	5	16	?	?
	所得金額	10,000円	2,400	12,800	4,000	11,209
千圓以下	納稅人員	380	106	266	50	56
	所得金額	259,649円	74,188	167,835	173,011	203,003
千五百圓以下	納稅人員	389	116	230	?	?
	所得金額	314,877円	103,142	179,248	126,025	205,154
貳千圓以下	納稅人員	142	37	119	?	?
	所得金額	163,241円	45,837	130,144	49,617	92,915
參千圓以下	納稅人員	121	35	90	?	?
	所得金額	179,923円	59,106	137,456	53,879	117,231
五千圓以下	納稅人員	95	40	81	?	?
	所得金額	205,820円	93,703	184,323	70,361	106,657
七千圓以下	納稅人員	30	11	17	?	?
	所得金額	117,002円	40,559	75,137	41,778	54,880
壹萬圓以下	納稅人員	22	9	50	?	?
	所得金額	123,221円	46,689	85,550	36,595	96,773
三 壹萬五千圓以下	納稅人員	14	—	9	?	?
	所得金額	66,016円	—	66,905	23,890	74,642
貳萬圓以下	納稅人員	9	—	1	?	?
	所得金額	82,400円	—	18,222	16,627	32,640
參萬圓以下	納稅人員	5	2	—	—	?
	所得金額	47,852円	24,861	—	—	20,505
五萬圓以下	納稅人員	3	—	5	—	?
	所得金額	31,639円	—	89,534	—	44,678
七萬圓以下	納稅人員	—	—	3	—	—
	所得金額	—	—	67,265	—	—
拾萬圓以下	納稅人員	2	—	1	—	—
	所得金額	66,082円	—	88,436	—	—
拾萬圓以上	納稅人員	—	—	—	—	—
	所得金額	—	—	—	—	—
計	納稅人員	1,240	361	858	542	759
	所得金額	1,677,722円	490,485	1,302,855	595,783	1,060,287
	稅 額	50,253円	11,615	3,660	10,837	33,454
計 合	納稅人員	1,277	365	869	542	759
	所得金額	1,990,382円	508,885	1,423,939	702,634	1,372,673
	稅 額	66,672円	12,522	62,424	16,136	51,465

二 (所得稅) 續

中巨摩	北巨摩	南都留	北都留	甲 府	計
(大正十年度)					
10	9	4	11	64	147
7,200	6,400	3,200	8,800	50,400	126,400
36	32	16	44	252	632
414	398	462	413	575	3,014
289,048	278,873	354,507	310,350	457,287	2,567,751
1,580	1,524	1,916	1,688	2,528	13,970
430	559	382	243	643	2,992
379,683	474,196	344,561	232,853	652,269	3,012,008
3,093	3,814	2,734	1,802	5,527	24,345
153	195	162	91	254	1,159
188,267	230,964	190,309	121,110	367,721	1,580,125
2,475	2,875	2,397	1,292	4,825	20,696
141	157	137	93	213	987
216,799	274,673	234,882	152,772	420,257	1,846,978
4,063	4,936	4,228	2,739	8,382	34,834
109	89	55	58	211	738
296,548	204,879	134,702	128,631	581,359	2,006,983
8,512	5,651	3,766	3,223	17,101	56,461
41	33	30	12	82	257
149,199	111,833	92,189	43,695	343,320	1,069,642
5,706	4,197	3,455	1,541	13,384	42,624
44	11	14	13	98	231
216,786	65,756	82,925	59,610	391,832	1,205,737
10,527	2,925	4,018	1,791	19,128	57,037
42	16	14	5	42	142
252,958	119,885	89,766	50,011	309,294	1,053,367
15,160	7,183	5,488	2,800	18,614	60,660
10	7	12	—	8	47
117,279	49,860	74,920	—	87,766	479,714
8,177	3,583	4,705	—	6,464	32,781
8	2	2	—	29	48
132,730	28,491	22,362	—	258,974	535,775
11,015	2,670	1,306	—	23,326	49,648
4	3	—	—	12	27
93,409	43,411	—	—	202,817	505,488
10,743	4,838	—	—	22,233	57,293
4	—	—	—	5	12
63,137	—	—	—	100,265	230,667
7,909	—	—	—	11,777	28,487
—	—	—	—	—	3
—	—	—	—	—	154,518
—	—	—	—	—	21,132
—	—	—	—	3	3
—	—	—	—	392,463	392,463
—	—	—	—	80,202	80,202
1,410	1,479	1,274	939	2,240	11,102
2,403,943	1,899,271	1,624,323	1,107,832	4,616,024	16,767,925
88,997	44,228	35,029	16,970	233,763	580,806
1,424	1,505	1,331	948	2,313	11,333
2,793,517	2,142,425	2,937,175	1,259,905	8,341,142	23,470,877
113,686	58,961	120,070	25,316	429,717	956,869

第五國稅

		東山梨	西山梨	東八代	西八代	南巨摩	中巨摩	北巨摩	南都留	北都留	甲府	計
		總數 (自大正元年度至大正十年度)										
大正元年度	營業人員	31	2	14	23	46	28	35	54	31	65	330
	稅額	706	15	383	343	497	721	582	698	549	1,396	6,025
同二年度	營業人員	32	147	15	22	52	701	35	49	39	1,400	244
	稅額	755	384	346	522	582	711	524	84,290	217,522	6,072	7,510
同三年度	營業人員	39	129	13	30	58	26	58	40	40	1,334	264
	稅額	773	379	325	486	608	525	685	514	88,559	214,142	5,758
同四年度	營業人員	27	1	12	8	38	13	311	19	21	53	192
	稅額	455	44	239	176	312	319	411	352	838	3,457	3,457
同五年度	營業人員	29	1	12	190	316	14	323	21	21	50	148
	稅額	521	47	259	336	392	353	569	74,521	164,820	3,606	3,606
同六年度	營業人員	29	2	9	12	35	10	14	26	21	61	219
	稅額	515	249	223	349	362	343	423	356	984	3,862	3,862
同七年度	營業人員	545	60	254	10	18	14	17	36	29	67	193
	稅額	17,808	1,470	9,628	6,545	14,545	15,961	11,645	20,442	10,493	98,639	207,176
同八年度	營業人員	31	3	9	26	18	15	19	48	37	68	248
	稅額	576	88	260	394	548	677	723	590	1,320	5,444	5,444
同九年度	營業人員	1	112	356	316	443	671	677	980	779	1,543	6,622
	稅額	26,953	2,855	12,526	8,559	18,895	27,044	16,276	46,621	25,144	164,270	349,143
同十年度	營業人員	35	116	14	308	473	671	31	61	57	1,848	198
	稅額	800	389	308	473	671	756	1,032	810	1,848	7,204	7,204
		種別 (大正十年度)										
物品販賣業	營業人員	19	75	9	202	338	462	12	40	16	1,455	96
	稅額	612	290	202	338	462	590	751	614	1,455	5,389	5,389
銀行業	營業人員	7	1	4	7	7	14	6	1	10	10	1
	稅額	5,431	3,066	2,069	6,666	3,152	3,495	10,167	461	61,467	95,974	95,974
金錢貸付業	營業人員	6	8	2	41	23	25	9	9	13	46	39
	稅額	53	30	41	23	25	44	47	34	46	351	351
物品貸付業	營業人員	—	—	—	—	—	—	—	—	—	4	4
	稅額	—	—	—	—	—	—	—	—	—	139	139
製造業	營業人員	1	24	1	49	62	108	3	4	13	131	22
	稅額	67	44	49	62	108	69	163	114	18,991	57,365	57,365
倉庫業	營業人員	1	—	—	1	—	—	—	—	—	1	1
	稅額	3	—	—	38	—	—	—	—	—	826	1,019

三 (營業稅)

		東山梨	西山梨	東八代	西八代	南巨摩	中巨摩	北巨摩	南都留	北都留	甲府	計
		種別 (大正十年度)										
出版業	營業人員	—	—	—	81	—	—	—	—	—	—	1
	稅額	—	—	—	61	—	—	—	—	—	—	61
請負業	營業人員	5	2	11	1	16	25	1	2	4	51	12
	稅額	33	1,726	239	21	94	687	686	454	525	2,187	7,510
鐵道業	營業人員	—	—	—	—	—	—	—	3	—	1	4
	稅額	—	—	—	—	—	—	—	3,558	—	3,957	7,515
印刷業	營業人員	1	—	1	1	2	—	1	3	1	7	1
	稅額	19	—	18	17	25	—	23	78	11	426	617
寫真業	營業人員	—	—	—	—	—	—	—	—	—	1	1
	稅額	—	—	—	—	—	—	—	—	—	5	5
旅人宿業	營業人員	5	2	1	2	8	—	1	4	2	18	3
	稅額	155	52	21	70	247	—	134	109	124	1,401	2,313
料理店業	營業人員	2	2	2	1	4	15	8	17	8	31	2
	稅額	84	163	54	26	98	465	252	538	172	3,125	4,977
無盡業	營業人員	1	—	—	—	—	—	—	—	—	1	2
	稅額	43	—	—	—	—	—	—	—	—	126	169
周旋業	營業人員	1	—	—	—	1	1	—	—	—	19	22
	稅額	13	—	—	—	25	9	—	—	—	413	457
代理業	營業人員	—	—	1	1	1	2	—	1	1	6	1
	稅額	—	—	8	18	20	17	—	18	9	326	416
仲立業	營業人員	3	3	1	3	7	23	5	2	5	20	13
	稅額	241	43	52	46	235	534	38	266	185	1,816	3,453
運送業	營業人員	1	—	—	—	—	2	7	1	1	11	2
	稅額	10	—	—	—	—	65	154	16	681	1,677	3,268
問屋業	營業人員	1	—	2	1	4	1	—	4	1	15	5
	稅額	20	—	30	20	261	1	—	12	704	1,684	6,977
席貸業	營業人員	—	—	—	—	—	—	—	—	—	19	19
	稅額	—	—	—	—	—	—	—	—	—	709	709
信託業	營業人員	—	—	—	—	—	—	—	—	—	1	1
	稅額	—	—	—	—	—	—	—	—	—	17	17
計	營業人員	35	14	389	308	473	571	31	61	57	1,848	198
	稅額	800	2,990	13,374	8,311	20,701	27,404	19,907	49,527	24,157	178,499	7,204

附言 1. 其年ニ於ケル當初ノ決定額ニ依リ掲記ス 2. 「△」印ハ兼業ニ係ルモノニシテ他ノ業目人員
 欄ニ無印掲記シタルモノト其人ヲ同フス

第六國稅

Table with columns for '家督相續' (Family Succession), '遺產相續' (Estate Succession), and '計' (Total). Rows list years from '大正元年度' to '大正十年度' with columns for personnel, taxable value, and tax amount.

第七國稅

Table with columns for '清酒' (Clear Wine), '濁酒' (Turbid Wine), and '白酒' (White Wine). Rows list years from '大正元酒造年度' to '大正九酒造年度' and regional breakdowns like '東山梨' and '西山梨'.

附言 1. 免許人員及製造場數ハ九月末日現在ニ依リ掲記ス 2. 數種類ヲ製造スルモノハ主ナル一方ニ又ハ酒精總個數ニ稅率ヲ乘シタルモノトス

四 (相續稅)

Table with columns for '家督相續' (Family Succession), '遺產相續' (Estate Succession), and '計' (Total). Rows list regions like '東山梨' and '西山梨' with columns for personnel, taxable value, and tax amount.

五 (酒造稅)

Table with columns for '味淋' (Mirin), '燒酎' (Shochu), and '計' (Total). Rows list years from '大正元酒造年度' to '大正九酒造年度' and regional breakdowns like '東山梨' and '西山梨'.

無印掲記シ他ハ△印ヲ附ス 3. 無免許製造ニ係ルモノハ×印ヲ附シテ外書セリ、稅額ハ査定石數

第八國稅

	酒 精				酒 精 含 有 飲 料				
	免許人員	製造場數	査定石數	稅額	免許人員	製造場數	査定石數	稅額	
總 數									
大正元年度	—	—	石 6×4	円 41△6	41×1	150	×25	3,280	
同 二年度	—	—	— 6×2	— 38△6	38×3	163	×75	3,600	
同 三年度	—	—	— 9	— 13△9	13	162		3,563	
同 四年度	—	—	— 15×3	— 116△15	16×0	171	×13	3,793	
同 五年度	—	—	— 13	— 15△13	15	273		5,936	
同 六年度	—	—	— 12×1	— 15△12	15×0	760		16,184	
同 七年度	—	—	—	— 17	17	1,370	×10	35,769	
同 八年度	—	—	— ×1	— 19△1	19×673	1,501	×15,528	36,325	
同 九年度	—	—	—	— 23	23	726		20,242	
同 十年度	—	—	— 3×10	— 30△3	30×9	30×1	630	×42	21,941
郡 市 別									
東 山 梨	—	—	— 3×1	— 4△3	4×0	112	×14	3,920	
西 山 梨	—	—	— ×1	— 5	×1	5×0	11	×2	385
南 八 八	—	—	— ×7	— 9	×7	9	85	3,208	
中 巨 巨	—	—	— ×1	— 5	×1	5×1	54	×26	1,548
北 巨 巨	—	—	— 1	— 1	1				
甲 都 都	—	—	—	—					
計	—	—	— 3×10	— 30△3	×9	30×1	630	×42	21,941

附言 1. 三月一日ヨリ翌年二月末日迄ノ通計ヲ掲記ス 2. 免許人員及製造場數ハ翌年末日現在ニ依リ掲ルモノヲ外書シタルモノトス 4. 稅額ハ査定石數若シクハ酒精總個數ニ稅率ヲ乘シタルモノトス

第九國稅

	諸 味				
	免許人員	査定石數	稅 額		
總 數 (自大正元年度至大正十年度)					
大正元年度	×12	122	×6	10,523 ×9	18,476
同 二年度	—	118	—	9,913	17,349
同 三年度	×5	113	×902	9,851 ×2	17,239
同 四年度	×42	117	×59	9,727 ×103	17,022
同 五年度	×43	113	×17	12,204 ×30	19,337
同 六年度	×60	112	×26	12,703 ×48	22,231
同 七年度	×46	96	×70	12,986 ×23	23,720
同 八年度	×27	91	×8	13,475 ×27	24,575
同 九年度	×41	90	×23	13,532 ×45	23,682
同 十年度	—	85	×13	17,468 ×23	30,569

六 (酒精及酒精含有飲料麥酒稅)

麥 酒				計				
免許人員	製造場數	査定石數	稅額	免許人員	製造場數	査定石數	稅額	
(自大正元年度至大正十年度)								
—	—	石 6×4	円 41△6	41×1	150	×25	3,280	
—	—	— 6×2	— 38△6	38×3	163	×75	3,600	
—	—	— 9	— 13△9	13	162		3,563	
—	—	— 15×3	— 116△15	16×0	171	×13	3,793	
—	—	— 13	— 15△13	15	273		5,936	
—	—	— 12×1	— 15△12	15×0	760	×10	16,184	
—	—	—	— 17	17	1,370		35,769	
—	—	— ×1	— 16	△1	19×673	1,501	×15,528	36,325
—	—	—	— 23	23	726		20,242	
—	—	— 3×10	— 30△3	×9	30×1	630	×42	21,941
(大正十年度)								
—	—	— 3×1	— 4△3	4×0	112	×14	3,920	
—	—	— ×1	— 5	×1	5×0	11	×2	385
—	—	— ×7	— 9	×7	9	85	3,208	
—	—	— ×1	— 5	×1	5×1	54	×26	1,548
—	—	— 1	— 1	1				
—	—	—	—					
—	—	— 6	— 6	6	368		12,880	
—	—	— 3×10	— 30△3	×9	30×1	630	×42	21,941

記シ且數種額ヲ製造スルモノハ主ナル一方ニ無印掲記シ他ハ「△」印ヲ附ス 3. 「×」印ハ無免許製造ニ係

七 (醬油稅)

諸 味			
免許人員	査定石數	稅 額	
郡 市 別 (大正十年度)			
東 山 梨	15	1,472	2,576
西 山 八	2	446	781
南 八 八	4	77	135
中 巨 巨	9	68	119
北 巨 巨	14	2,228	3,898
甲 都 都	12	3,742	6,549
	9	608	1,063
	8	1,120	1,960
	6	1,638	2,867
	6	6,069	10,621
計	85	17,468	30,569

附言 1. 免許人員ハ其年十二月末日現在ニ依ル 2. 無免許製造ニ係ルモノハ「×」印ヲ附シテ外書ス 3. 稅額ハ査定石數ニ稅率ヲ乘シタルモノトス

第一〇 國稅ノ八 (自家用醬油稅)

Table with columns for personnel and tax amounts across five categories (第一種 to 第五種) and a total (計). Rows include annual data from 1912 to 1920 and a breakdown by region (郡市別).

附言 1. 免許人員ハ其年一月一日現在ニ依リ掲記ス 2. 稅額ハ人員ニ稅率ヲ乘シタルモノトス

第一一 國稅ノ九 (賣藥稅)

Table with columns for personnel, square meters, and tax amounts. Rows include annual data from 1912 to 1920 and a breakdown by region (郡市別).

第一二 國稅ノ一〇 (鑛業稅及砂鑛區稅)

Table with columns for production quantity, price, and tax amounts for various mining and sand mining areas. Rows include annual data from 1912 to 1920 and a breakdown by region (郡市別).

附言 1. 鑛產物ノ主ナルモノヲ舉グニ金、銀、銅、鐵、石炭、水鉛等トス 2. 會計年度ニ依リ掲記ス但シ鑛區數及坪數ハ三月末日ノ現在ニ依ル 3. 鑛產稅額關ニハ製產物價額ニ稅率ヲ乘シタルモノヲ掲記ス 4. 坪數千坪及延長一町未満ノ端數ハ千坪又ハ一町トシテ計上ス

第一三 國稅ノ一一 (取引所稅)

Table with columns for exchange locations, income, and tax amounts. Rows include annual data for 1919 and 1920, and a breakdown by type (第一種 to 第三種).

附言 取引所數及人員ハ三月末日ノ現在ニ依リ主タル一方ヲ無印掲記シ他ハ「△」印ヲ附ス

第一四 國 稅

Table of National Tax (國稅) with columns for categories like 絹織物, 絹織交織物, 綿織物, 麻織物 and rows for years from 大正元年到 大正十一年.

第一五 地 租 納

Table of Land Tax (地租納) with columns for tax amounts (千圓以上, 五百圓以上, etc.) and rows for years from 大正二年到 大正十一年.

附言 本表ハ市町村ノ名寄帳一月一日現在ニ依リ掲記ス

(織物消費稅)

Table of Textile Consumption Tax (織物消費稅) with columns for 課稅額, 課稅價額, 自用價額, 輸出價額 and rows for years from 大正元年到 大正十一年.

額 別 人 員

Table of Personnel by Amount (額別人員) with columns for tax amount ranges (拾圓以上, 七圓以上, etc.) and rows for years from 大正二年到 大正十一年.

第一六 所得稅納額別人員

Table showing income tax payment statistics by year (from Meiji 44 to Showa 11) and by region (prefecture, city, town, village). Columns include tax amount ranges and number of taxpayers.

第一七 營業稅納額別人員

Table showing business tax payment statistics by year (from Meiji 44 to Showa 11) and by region (prefecture, city, town, village). Columns include tax amount ranges and number of taxpayers.

第一八 國稅滯納ノ一 (稅目別)

Table showing national tax arrears by tax type (land tax, business tax, etc.) from Meiji 44 to Showa 9. Columns include personnel, amount, and arrears.

附言 1.會計年度ニ依リ翌年六月末日マテニ滯納セシモノヲ掲記ス 2.一人ニシテ二稅目以上ノ税金ヲ滯納セシモノハ滯納金額ノ多キ方ニ其ノ人員ヲ無印掲記シ他ハ「△」印ヲ附ス 督促狀發セスシテ財産差押ヲナシタルモノハ財産差押ノ欄ニ内書ス 4.前年度ヨリ繰越ニ係ルモノハ本表ニ算入セス

第一九 國稅滯納ノ二 (郡市別)

Table showing national tax arrears by region (prefecture, city, town, village) for Showa 9. Columns include personnel, amount, and arrears.

第二〇 國稅外國庫諸收入 (決算)

Table with 11 columns (Year: 明治十四年度 to 大正九年度) and multiple rows of income categories including '官有物貸下料', '懲罰及沒收金', '雜收入', and '總計'.

第二一 國庫支辨縣經濟 (決算)

Table with 10 columns (Year: 明治十四年度 to 大正九年度) and rows for '經常部' (官國幣社費, 國幣社例祭幣帛料) and '臨時部' (地方廳, 俸給, 廳費及修繕費, etc.).

第二一 國庫支辨縣經濟 續

Table with 11 columns (Year: 明治十四年度 to 大正九年度) and rows for '經常部' (徵兵費, 軍事救護費, 連帶支辨金, etc.) and '臨時部' (治水事業費, 砂防費, 縣債利子補給, etc.).

第二一 國庫支辨縣經濟

科目	明治四十四年度	大正元年度	大正二年度	大正三年度	大正四年度	大正五年度	大正六年度	大正七年度	大正八年度	大正九年度
臨時部										
大正三年度臨時事件費				215			895	20,065	56,288	23,133
大正三年度臨時事件費計				215			895	20,065	56,288	23,133
營繕費		145	106	14	6,411	308		449		82
新計		145	106	14	6,411	308		449		82
傳染病豫防費				261			8	67		881
傳染病豫防費計				261			8	67		881
常設議員臨時選舉取給費		1,364		1,900		1,008	863		1,048	1,990
臨時議員臨時選舉取給費	1,098				1,165				1,526	
計	1,098	1,364		1,900	1,165	1,008	863		2,574	1,990
民力涵養費										1,013
民力涵養費計										1,013
補助費	10,339									
砂防工事費補助	40,000	50,000	50,000	36,137						
水道費補助	50,339	50,000	50,000	36,137						
特別給與費								2,700		
特別給與費計								2,700		
災害費	26,918									
災害費計	26,918									
大禮費					760					
大禮費計					760					
馬政局							238			
馬政局計							238			
治水事業費		3,849	4,614	4,877	4,445	4,157	4,168	3,962	6,108	7,867
調查及監督費		256	475	411	273	80	37	56	567	11
營繕及補償費		1,931	6,176	2,751	21,541	766	9,169		46,218	16,063
大正三年度臨時事件費							28	570		
計		6,036	11,265	8,039	26,259	5,003	13,402	4,588	52,893	23,940
產業獎勵費		1,972	775	799	750					
植樹獎勵費		1,972	775	799	750					
獸疫費								855	661	
獸疫費計								855	661	
合計	129,248	377,139	287,733	193,752	276,755	132,465	111,540	115,124	223,730	310,208
總計	243,932	494,421	397,418	306,520	382,636	248,541	232,561	371,713	485,653	711,137

第二二 縣經濟ノ一 (歳入決算)

科目	明治四十四年度	大正元年度	大正二年度	大正三年度	大正四年度	大正五年度	大正六年度	大正七年度	大正八年度	大正九年度
經常部										
地租割	335,099	340,070	344,388	348,667	337,679	374,661	412,265	477,758	670,347	874,719
營業稅	44,284	46,623	46,971	47,249	50,746	63,112	65,678	88,340	120,197	125,024
雜種稅	149,045	134,268	143,845	134,581	143,828	154,449	163,854	214,110	303,724	339,763
營業稅附加稅	20,615	23,227	23,427	23,575	21,135	17,505	30,824	51,766	106,927	156,327
引所營業稅附加稅					39	117	137	176	328	192
所得稅附加稅	12,630	14,518	11,673	12,659	12,084	17,669	21,731	48,562	90,096	87,182
課業稅附加稅	534	563	488	474	406	684	861	1,138	1,464	1,292
課業稅附加稅		24	15	18	16	12	12	12	13	20
課業稅附加稅		34	36	36	35	30	28	10	32	31
戶數割	212,236	190,125	178,120	172,445	172,154	184,657	273,862	365,905	303,657	392,434
財產收入	920	2,228	1,726	1,524	1,752	2,639	4,255	11,990	12,040	11,113
國庫下渡金	22,761	23,738	22,687	24,298	24,628	24,912	27,898	36,196	52,563	73,617
雜收入	102,493	157,438	302,847	248,863	210,925	200,838	214,538	212,458	267,870	311,593
計	900,616	932,855	1,076,224	1,014,390	975,489	1,041,290	1,215,941	1,508,440	1,934,259	2,373,308
臨時部										
繰越金	1,823,862	1,012,877	711,609	860,716	987,835	597,375	431,314	435,947	461,960	1,051,600
國庫補助金	626,236	312,918	54,705	107,872	218,940	48,983	61,190	78,210	45,764	181,890
國庫補助金	47,470	61,293	64,913	64,463	77,317	79,163	75,363	73,513	71,663	79,038
補償金					736					
寄附金	5,000	10,260			8,018	5,255	14,997	35,589	22,141	28,945
財產賣拂代	8,390	77	1,017	533	164	694	163	1,395	1,929	1,315
縣價	290,000	250,000		100,000	200,000		64,000	58,000	330,000	272,000
繰入金			74,266	19,982	87,718	14,109	14,424	16,599	123,669	182,699
御下賜金							150	29,000		
市町村分賦金							5,011			
作業職金戻入									1,000	
國庫交附金										21,704
計	2,801,007	1,650,425	906,509	1,153,565	1,580,727	745,578	666,613	728,252	1,138,125	1,819,191
合計	3,701,624	2,583,280	1,982,733	2,167,955	2,556,216	1,786,868	1,882,552	2,236,692	3,072,384	4,192,499

附表 賦金收入

種別	明治四十四年度	大正元年度	大正二年度	大正三年度	大正四年度	大正五年度	大正六年度	大正七年度	大正八年度	大正九年度
貸座敷賦金	1,723	1,768	1,692	1,693	1,712	1,712	1,717	1,728	1,759	3,554
娼妓賦金	4,423	4,508	4,655	4,604	4,419	4,290	4,323	4,177	4,146	4,127
計	6,146	6,276	6,347	6,297	6,131	6,002	6,040	5,904	5,905	7,681

第二三 縣 經 濟

科 目	大正元年度	大正二年度	大正三年度	大正四年度	大正五年度	大正六年度	大正七年度	大正八年度	大正九年度
經常部									
警察費	138,703	136,891	146,319	149,149	151,940	165,135	182,794	214,434	302,144
警察廳舍修繕費	2,212	1,074	1,306	1,911	2,234	1,576	2,664	3,389	4,055
土木費	64,484	75,525	65,981	115,519	116,439	119,481	144,480	149,618	218,182
縣會議諸費	10,115	8,940	10,190	10,938	10,165	10,920	13,569	14,309	21,749
衛生及病院費	9,892	10,359	11,512	10,460	11,777	11,873	12,596	16,663	26,928
教育費	117,184	117,035	125,880	129,442	123,034	130,455	148,501	178,579	221,394
郡廳舍修繕費	2,351	1,365	2,159	1,035	921	1,312	1,538	2,417	2,825
郡役所費	46,527	46,798	48,348	49,329	47,941	50,999	56,711	65,563	87,050
救養費	652	1,232	1,471	942	1,408	1,718	3,460	1,590	4,006
諸運書及揭示諸費	2,465	2,433	2,474	2,633	2,783	2,882	3,262	4,308	6,443
勸業費	64,398	51,439	51,645	68,752	73,986	86,441	112,323	127,055	166,104
縣稅取扱費	19,052	18,788	18,390	18,757	13,892	22,990	30,490	31,856	47,317
縣廳舍修繕費	1,126	1,068	1,140	746	573	502	608	1,097	1,965
衆議院議員選舉費	309	26	594	22	66	308	470	1,315	4,647
縣會議員選舉費	173	56	86	684	230	52	148	1,923	175
縣吏員費	32,756	32,751	41,281	41,870	47,406	46,770	55,710	70,500	88,879
財產費	5,687	3,018	3,619	2,605	2,819	3,074	4,252	5,376	6,500
公園費	1,098	1,105	2,031	1,845	2,340	1,495	2,320	1,730	1,699
統計費	933	794	823	1,100	1,479	2,261	2,331	2,703	91
行政執行費	43	—	—	—	—	—	—	—	64
神社費	30	30	78	76	78	93	93	124	299
收容審查會費	7	—	1	—	12	35	—	0	37
縣吏員職員給與費	1,630	877	908	1,519	1,007	2,343	2,041	2,160	4,240
地方改良費	—	—	—	—	594	532	598	599	620
雜會堂費	151	261	4,174	41	72	125	680	1,046	1,026
公會費	—	—	—	—	—	4,318	387	703	733
計	521,980	511,864	540,410	609,377	613,196	667,691	782,026	899,146	1,219,172
臨時部									
警察費	2,166	—	970	—	—	—	—	8,942	20,525
警察廳舍修繕費	3,066	1,285	238,899	—	—	1,908	8,999	15,369	—
土木費	592,367	128,647	—	681,459	317,742	244,430	190,769	230,400	753,094
市町村土木補助費	100,454	65,973	19,122	79,415	39,565	11,426	28,404	20,374	126,080
衛生補助費	11,156	8,120	5,166	6,743	4,948	7,708	5,463	6,578	13,006
教育費	7,440	—	11,955	73,813	1,584	8,549	19,115	25,190	28,828
教育補助費	8,697	1,000	1,000	4,000	5,000	10,300	16,056	9,100	12,300
小學校教員加給金補助	4,780	4,964	8,114	10,375	13,161	14,942	19,697	22,495	35,424
勸業費	7,046	6,462	21,929	20,648	3,135	4,104	2,800	27,168	32,222
勸業補助費	31,154	20,306	13,690	24,556	12,284	50,754	42,963	30,682	50,092
縣債費	461,023	264,162	198,128	225,708	246,869	246,459	251,424	244,785	271,460
富士登山者保護費	173	186	197	197	199	198	197	254	417

(歳出決算)

科 目	大正元年度	大正二年度	大正三年度	大正四年度	大正五年度	大正六年度	大正七年度	大正八年度	大正九年度
臨時部									
衛生費	1,000	1,000	6,832	1,800	1,000	1,594	1,784	6,628	1,564
森林調査費	1,883	1,542	—	—	—	—	—	—	—
水道補助費本年度支出額	25,000	30,000	—	—	—	—	5,524	—	—
勸業補助費本年度支出額	22,324	24,776	22,778	22,822	22,800	22,800	22,100	6,288	20,072
砂防工事地方分擔金	25,000	25,000	25,000	25,000	25,000	25,000	25,000	25,000	17,000
那大總恩賜金積立金	—	—	—	—	1,000	1,000	1,000	1,000	—
救恤費	—	—	—	—	—	—	45,518	—	—
公有林野整理費	—	—	1,121	—	—	—	—	—	—
荒廢地復舊費	25,630	20,612	20,988	16,489	16,578	18,567	15,900	23,961	27,795
植樹費	1,701	3,047	2,167	1,119	849	949	76	83	11
還付金	8,126	—	—	1,987	1,715	941	175	—	—
神職會費補助費	230	—	—	—	—	100	100	600	300
臨時救濟費	—	—	—	—	—	—	4,671	638	—
河川道路調査費	1	—	—	—	—	—	—	—	—
財產買入費	—	—	16	—	—	—	—	—	—
水源林地調査費	165	300	—	—	—	—	—	—	—
家屋借入費	1,198	—	—	—	—	—	—	—	—
臨時監督造林費	90	21	—	—	—	55	—	—	—
返納金	7,821	—	2,144	—	42	19,674	—	—	559
病院建築費本年度支出額	—	908	22,922	138,621	—	—	—	—	—
教育費本年度支出額	—	—	—	241	—	31,763	21,381	—	—
勸業費本年度支出額	—	1,040	2,265	—	23,945	23,366	78,402	21,200	—
北海道移住取扱費	—	—	—	—	—	—	—	—	—
公園費	—	—	—	—	323	—	—	—	—
小學校教員加給金編入	—	—	—	—	—	—	13,926	13,926	—
縣廳舍建築費	—	—	13,497	—	—	445	—	—	39,142
大正恩賜金積立金	—	800	800	1,300	1,300	1,300	1,300	1,300	2,300
那大總恩賜金積立金	—	—	—	2,917	3,107	3,643	3,643	10,085	7,388
縣會議諸費	—	—	—	610	—	—	—	—	—
奉祝費	—	—	—	1,113	—	—	—	—	—
水害防備林造成費	—	—	—	514	161	36	47	815	256
土地買入費	—	—	—	8,018	—	11,622	—	—	—
郡廳舍建築費	—	—	—	—	50	121	—	—	—
土木費本年度支出額	—	—	—	—	—	4,894	97,897	88,521	35,298
特別給與費	—	—	—	—	—	10,097	85,305	261,696	121,786
繰入金補填金	—	—	—	—	—	—	—	17,562	20,584
工業試験場作業費編入	—	—	—	—	—	—	—	1,000	—
史蹟名勝天然物記念保存費	—	—	—	—	—	—	—	—	714
國勢調査費	—	—	—	—	—	—	—	—	4,888
國勢調査費交付金	—	—	—	—	—	—	—	—	21,704
俸給及諸給與補足費	—	—	—	—	—	—	—	—	241,265
富士川改修費地方分擔金	—	—	—	—	—	—	—	—	130,000
撥納付金本年度支出額	—	—	—	—	—	—	—	—	2,666
公立學校職員年功加俸資金收入	—	—	—	—	—	—	—	—	—
計	1,349,691	610,153	639,709	1,349,464	742,357	778,914	992,707	1,121,639	2,062,667
合計	1,871,671	1,122,017	1,180,119	1,958,841	1,355,553	1,446,605	1,774,733	2,020,784	3,281,837

第二四 縣 經 濟 / 三 (特別會計決算)

Table with columns: 科目, 歲入, 歲出, 大正九年度 (證書額面, 貸付金及預金, 現金, 計). Rows include various financial items like 恩賜縣有財產, 醫院資本, 衛生恩賜基金, etc.

第二五 縣 稅 (決算)

Table with columns: 地租制, 營業稅, 雜種稅, 營業稅附加稅, 取引所營業稅附加稅, 所得稅附加稅, 礦業稅附加稅, 砂鑛區附加稅, 賣藥營業稅附加稅, 戶數制, 計. Includes a sub-table for 總數 (自明治四十四年度至大正九年度) and 郡市別 (大正九年度).

第二六 營業稅雜種稅細別 (決算)

Table with columns: 科目, 明治四十四年度, 大正元年度, 大正二年度, 大正三年度, 大正四年度, 大正五年度, 大正六年度, 大正七年度, 大正八年度, 大正九年度. Rows include 物品販賣業, 賣藥請賣業, 金錢貸付業, etc.

第二六 營業稅雜種稅細別 (決算) 續

Table with 11 columns for years (Meiji 44 to Taisho 9) and multiple rows for tax categories like '遊藝', '相撲', '市演', etc.

第二七 縣稅滯納ノ一 (税目別)

Table showing tax arrears by tax item (e.g., 地租, 營業稅) and year, with columns for personnel and amount.

附言 一人ニシテ二税目以上ノ滯納アリタルトキハ人員ヲ税額ノ多キ方ニ無印掲記シ他ハ「△」印ヲ附ス、次表亦同シ

第二八 縣稅滯納ノ二 (郡市別)

Table showing tax arrears by prefecture/city (e.g., 東山梨, 西山梨) and year, with columns for personnel and amount.

第二九 郡役所費

			書記 俸給	郡視學 俸給	休職給	雇員給	旅費	諸備給	賞典	技手 俸給	計
東	山	梨	4,289	532	—	155	2,243	506	266	23	8,014
西	山	梨	2,204	670	—	163	1,233	499	146	13	4,828
東	八	代	3,908	570	—	192	2,061	566	165	39	7,501
西	八	代	3,112	570	40	286	2,327	516	139	35	7,055
南	巨	摩	3,861	570	—	326	2,679	573	168	13	8,190
中	巨	摩	4,952	625	—	301	2,553	688	211	36	9,366
北	巨	摩	5,374	625	—	307	2,973	620	195	51	10,145
南	留	都	3,860	570	—	322	2,688	597	230	29	8,296
北	留	都	3,592	570	—	241	2,500	468	216	49	7,636
計			35,152	5,202	40	2,293	21,257	5,063	1,736	288	71,031

第三〇 郡 經 濟

		經 常 部				臨 部			
		財產收 入	雜收入	各町村 分賦額	計	財產收 入	繰越金	縣費補 助金	國庫補 助金
總 額									
明治四十四年度		36	2,001	38,634	40,721	—	5,125	4,639	850
大正元年度		42	3,294	47,508	50,944	—	4,422	5,794	850
同 二 三 年 度		—	3,547	39,044	42,591	3,360	7,129	82	850
同 四 年 度		—	2,578	39,071	41,649	1,324	8,514	86	850
同 五 年 度		—	3,408	47,460	50,869	2,125	6,680	3,659	850
同 六 年 度		57	5,077	54,939	60,073	—	6,989	4,399	1,200
同 七 年 度		395	5,585	65,315	71,295	—	9,786	5,441	1,100
同 八 年 度		305	7,803	86,854	94,962	2,139	12,031	5,622	800
同 九 年 度		851	10,558	124,277	135,687	500	11,066	5,454	1,200
同 十 年 度		60	12,177	182,903	195,140	—	13,775	10,326	1,400
郡 別									
東 山 梨		—	6,073	25,751	31,824	—	851	1,577	—
西 山 梨		—	—	4,090	4,090	—	98	209	—
東 八 代		—	3,868	31,862	35,731	—	7,135	6,044	900
西 八 代		—	20	11,800	11,820	—	1,396	—	—
南 巨 摩		—	91	17,038	17,128	—	1,352	—	—
中 巨 摩		60	32	15,450	15,542	—	1,365	533	—
北 巨 摩		—	1,857	29,786	31,644	—	1,002	1,592	400
南 留 都		—	172	31,208	31,380	—	255	80	100
北 留 都		—	64	15,918	15,982	—	320	291	—
計		60	12,177	182,903	195,140	—	13,775	10,326	1,400

縣 經 濟 (決算) 大正九年度

備品費	筆紙墨 文具	消耗品 費	圖書及 印刷費	通信運 搬費	賄費	雜費	計	廳舎修 繕費	合 計
108	—	967	117	559	62	41	1,854	402	10,270
154	—	732	46	228	66	40	1,266	416	6,510
95	—	794	142	380	55	408	1,874	56	9,431
125	—	789	114	275	61	44	1,408	166	8,929
68	—	862	111	533	56	390	2,020	157	10,367
114	—	920	84	548	66	408	2,140	406	11,912
106	—	1,173	88	530	64	51	2,012	528	12,635
111	—	880	97	410	58	48	1,604	149	10,049
91	—	755	116	396	56	40	1,454	545	9,635
972	—	7,872	915	3,859	544	1,470	15,632	2,825	69,488

一 (歳入決算)

		時 部							合 計
縣農會 交付金	獎勵金	郡 債	雜收入	寄附金	繰 入	基本財産 補充金	國庫獎 助金	計	合 計
(自明治四十四年至大正九年度)									
—	—	—	960	3,000	3,300	—	—	17,873	58,595
—	—	—	958	—	—	—	—	12,024	62,968
—	—	—	1,743	—	—	—	—	13,164	55,756
—	—	—	2,008	1,322	4,833	—	—	18,987	60,635
376	680	8,000	2,355	1,795	2,670	—	—	29,229	80,099
551	975	—	2,068	669	1,374	—	—	18,225	78,298
489	1,036	—	563	50	1,061	—	—	19,526	90,821
—	1,036	7,000	514	4,943	6,519	—	—	40,604	135,565
—	1,333	—	156	300	—	—	—	20,009	155,697
—	925	—	81	2,825	—	—	105	29,437	224,577
(大正九年度)									
—	—	—	—	—	—	—	—	2,428	34,252
—	—	—	81	—	—	—	—	388	4,478
—	—	—	—	1,825	—	—	—	15,904	51,635
—	238	—	—	—	—	—	—	1,634	13,454
—	216	—	—	800	—	—	105	2,473	19,601
—	—	—	—	—	—	—	—	1,898	17,440
—	—	—	—	—	—	—	—	2,994	34,638
—	471	—	—	200	—	—	—	1,106	32,486
—	—	—	—	—	—	—	—	611	16,693
—	925	—	81	2,825	—	—	105	29,437	224,577

第三一 郡 經濟

	經							
	會議費	郡支員費	教育費	勸業費	財産費	郡會議員選舉費	郡費取扱費	地方改良獎勵費
	總 數							
明治四十四年度	3,215	—	6,363	13,588	—	185	132	299
大正元年度	3,273	88	8,673	15,148	69	12	126	241
同二年度	2,483	228	7,131	16,886	1,047	6	130	164
同三年度	3,148	111	5,652	18,298	661	8	136	366
同四年度	3,842	126	6,092	20,223	798	223	147	335
同五年度	3,027	17	11,921	18,815	1,039	6	173	428
同六年度	3,624	8	15,767	17,696	1,183	9	198	1,053
同七年度	3,923	—	22,517	21,268	1,395	9	197	1,474
同八年度	6,164	199	37,221	24,536	1,716	439	255	1,780
同九年度	8,163	6,725	53,705	34,981	3,273	11	353	2,377
	郡 別							
東 山 梨	966	1,187	19,120	3,194	400	—	53	6
西 山 代	367	—	—	1,592	201	—	10	34
東 八	1,089	1,336	16,503	3,834	59	—	98	384
西南 八巨	1,296	539	—	2,850	131	1	30	979
中 巨摩	523	—	455	6,305	415	—	19	122
北 巨摩	557	61	—	3,686	933	5	59	—
北 留摩	1,387	1,643	13,034	5,434	82	6	13	275
北 留都	1,333	583	4,523	3,683	1,053	—	31	100
北 留都	645	1,378	—	4,403	—	—	39	476
計	8,163	6,725	53,705	34,981	3,273	11	353	2,377
	臨 時							
	土木費	勸業費	勸業費本年度支出額	土木補助費	教育補助費	勸業補助費	財産費	積立金
	總 數							
明治四十四年度	—	2,320	941	745	3,963	9,782	—	1,228
大正元年度	922	2,243	1,072	1,706	4,563	12,537	—	1,241
同二年度	100	592	923	1,636	3,158	5,229	284	3,766
同三年度	—	597	760	1,906	2,316	6,068	5,207	962
同四年度	294	5	561	3,181	2,791	6,189	2,049	1,832
同五年度	392	50	476	639	2,917	8,078	823	308
同六年度	333	122	251	1,162	3,570	9,657	59	410
同七年度	469	—	5	946	3,525	9,814	530	100
同八年度	480	27	—	2,064	4,571	11,223	396	100
同九年度	10,593	—	—	9,500	7,610	16,056	30	100
	郡 別							
東 山 梨	—	—	—	150	690	1,100	—	—
西 山 代	—	—	—	—	350	1,207	—	—
東 八	8,450	—	—	6,800	530	1,200	2	—
西南 八巨	—	—	—	720	400	1,300	—	—
中 巨摩	1,274	—	—	1,230	1,200	1,900	—	—
北 巨摩	—	—	—	—	650	2,200	28	100
北 留摩	—	—	—	—	1,170	3,949	—	—
北 留都	870	—	—	600	1,800	2,300	—	—
北 留都	—	—	—	—	820	1,000	—	—
計	10,593	—	—	9,500	7,610	16,056	30	100

二 (歳出決算)

	部									
	教育獎勵費	勸業獎勵費	神社費	統計費	徴發費	積立金	雜支出	豫備費	其他	計
	(自明治四十四年度至大正九年度)									
	円	円	円	円	円	円	円	円	円	円
明治四十四年度	—	—	1,033	153	—	351	470	—	764	26,549
大正元年度	—	—	841	56	—	354	23	—	1,744	30,549
同二年度	429	261	677	194	—	947	4	—	—	30,587
同三年度	637	1,335	1,971	108	—	905	—	—	—	33,436
同四年度	780	3,573	2,215	74	—	908	—	—	—	39,335
同五年度	983	8,199	1,539	92	—	909	40	—	12	47,200
同六年度	904	9,838	1,617	174	—	910	309	—	180	55,470
同七年度	1,002	12,129	1,774	335	—	642	100	—	271	67,036
同八年度	1,542	14,530	1,831	492	—	912	25	—	432	92,074
同九年度	1,817	22,245	3,867	319	—	912	25	—	1,669	140,443
	(大正九年度)									
	円	円	円	円	円	円	円	円	円	円
大正九年度	—	2,717	666	—	—	—	25	—	1,022	29,425
同十年度	289	—	122	47	—	105	—	—	50	2,818
同十一年度	—	2,294	429	—	—	—	—	—	—	26,026
同十二年度	517	2,676	236	40	—	362	—	—	66	9,724
同十三年度	355	1,551	299	100	—	—	—	—	37	10,181
同十四年度	—	5,050	624	—	—	—	—	—	—	10,974
同十五年度	281	—	906	132	—	269	—	—	253	23,715
同十六年度	233	4,380	349	—	—	—	—	—	—	16,266
同十七年度	143	3,577	236	—	—	176	—	—	242	11,314
計	1,817	22,245	3,867	319	—	912	25	—	1,669	140,443
	部									
	教育費	建物建築費	交付金	土地買受金	立木拂下代	其他	計	歳出計	翌年度繰越金	合計
	(自明治四十四年度至大正九年度)									
	円	円	円	円	円	円	円	円	円	円
明治四十四年度	—	—	—	—	—	8,641	27,624	54,173	4,422	58,595
大正元年度	—	—	—	—	—	909	25,193	55,838	7,129	62,967
同二年度	—	—	376	135	—	458	16,657	47,244	8,514	55,755
同三年度	271	—	469	—	—	1,963	20,519	53,955	6,680	60,635
同四年度	12,205	659	412	—	—	1,598	33,776	73,111	6,989	80,099
同五年度	733	—	1	—	1,635	5,261	21,312	68,512	9,786	78,298
同六年度	2,555	—	69	—	—	7,126	25,323	78,793	12,031	90,821
同七年度	32,026	2,650	59	—	—	7,339	57,463	124,499	11,066	135,565
同八年度	10,651	—	17	—	—	20,318	49,847	141,921	13,775	155,697
同九年度	740	320	—	—	—	14,812	59,761	200,205	24,372	224,577
	(大正九年度)									
	円	円	円	円	円	円	円	円	円	円
大正九年度	285	—	—	—	—	688	2,913	32,338	1,914	34,252
同十年度	—	—	—	—	—	100	1,657	4,475	3	4,478
同十一年度	—	—	—	—	—	6,849	23,830	49,856	1,779	51,635
同十二年度	—	—	—	—	—	794	3,214	12,937	517	13,454
同十三年度	—	—	—	—	—	795	6,456	16,637	2,964	19,601
同十四年度	—	158	—	—	—	576	3,717	14,691	2,749	17,440
同十五年度	—	—	—	—	—	—	—	—	—	—
同十六年度	—	—	—	—	—	2,765	7,884	31,599	3,039	34,638
同十七年度	455	—	—	—	—	676	6,701	22,967	9,519	32,486
同十八年度	—	—	—	—	—	1,570	3,390	14,704	1,889	16,593
計	740	330	—	—	—	14,412	59,761	200,205	24,372	224,577

第三二 市町村經

Table showing financial data for municipalities and villages from 1913 to 1924. Includes columns for various taxes (land, industrial, income, etc.) and sub-sections for cities (東山梨, 西山梨, etc.).

濟ノ一 (歳入決算)

Table showing income and expenditure details from 1913 to 1924. Includes categories like special taxes, land taxes, and other income, with sub-sections for cities (東山梨, 西山梨, etc.).

第三三 市町村經

	役務費	會議費	土木費	教育費	衛生費	勸業費	市場費	救助費
總 數								
明治四十四年度	249,881	8,412	602,785	556,412	62,022	23,447	—	2,260
大正元年度	260,367	9,633	208,478	632,154	49,604	14,564	—	3,754
同二年度	282,233	10,792	210,133	596,010	36,683	13,006	17	566
同三年度	279,947	10,285	148,307	546,539	50,381	11,628	17	619
同四年度	307,047	11,759	180,256	580,150	34,754	10,695	10	1,553
同五年度	290,577	11,350	109,110	587,940	69,622	11,162	22	799
同六年度	318,727	11,721	108,946	665,241	45,005	10,671	22	903
同七年度	382,314	13,920	157,963	896,757	39,566	9,753	—	1,138
同八年度	529,188	20,615	250,547	1,208,933	76,772	12,177	—	1,232
同九年度	716,486	24,779	484,093	1,693,401	149,370	16,250	—	837
郡 市 別								
東 山 梨	73,213	3,086	16,263	272,872	19,249	1,218	—	87
西 山 梨	25,002	631	7,623	50,481	1,118	683	—	53
東 山 八	67,769	1,746	56,946	173,117	14,993	1,522	—	17
西 山 八	47,178	1,273	41,809	109,956	14,234	1,148	—	30
南 八 巨	70,722	1,842	41,056	133,529	5,907	5,314	—	29
中 巨 摩	94,099	3,022	70,139	199,655	8,997	1,107	—	78
北 巨 摩	96,824	5,566	68,589	218,712	11,068	1,381	—	100
北 巨 摩	91,031	4,071	145,925	203,952	17,095	2,697	—	157
北 巨 摩	65,761	2,599	10,350	147,972	46,842	482	—	3
北 巨 摩	64,092	1,943	25,393	181,630	9,867	698	—	283
甲 府 特	20,795	—	—	1,525	—	—	—	—
計	716,486	24,779	484,093	1,693,401	149,370	16,250	—	837
恩賜縣有財產ニ對スル諸費								
	納付金	造林費	獎勵費	視察費	訴訟費	交付金	財産買入費	
總 數								
明治四十四年度	—	—	414	6	—	—	—	—
大正元年度	20,470	—	1,060	37	—	—	—	—
同二年度	30,274	795	973	37	346	1,000	1,158	—
同三年度	38,858	—	1,441	72	1,805	4,000	323	—
同四年度	43,965	131	2,865	54	1,544	—	7,466	—
同五年度	47,200	194	8,555	20	2,200	—	4,690	—
同六年度	36,094	216	9,600	30	2,697	90	14,652	—
同七年度	42,108	—	9,853	36	5,541	—	31,042	—
同八年度	56,366	441	6,963	10	2,171	—	43,072	—
同九年度	68,652	534	5,963	60	1,169	—	17,888	—
郡 市 別								
東 山 梨	—	—	3,095	—	1,119	—	2,065	—
西 山 梨	—	—	1,704	—	—	—	—	—
東 山 八	4,658	—	—	—	—	—	—	—
西 山 八	7,724	—	—	—	—	—	—	—
南 八 巨	1,567	—	—	—	60	—	4,848	—
中 巨 摩	4,571	—	809	—	—	—	—	—
北 巨 摩	8,905	534	355	—	50	—	7,307	—
北 巨 摩	34,790	—	—	—	—	—	3,663	—
北 巨 摩	6,437	—	—	—	—	—	—	—
甲 府 特	—	—	—	—	—	—	—	—
計	68,652	534	5,963	33,280	60	1,169	—	17,888

濟ノ二 (歳出決算)

警備費	基本財産造成費	積立金	財産費	諸税及負擔	公債費	神社費	雜支出	補助費	寄附金
(自明治四十四年度至大正九年度)									
14,287	—	—	11,030	48,637	188,798	765	132,028	6,740	3,000
15,697	44,199	2,691	12,584	51,406	209,002	1,040	89,231	10,692	341
18,357	62,608	5,112	7,196	42,164	184,813	964	65,197	10,799	3,110
20,486	88,542	15,598	6,321	42,389	126,079	2,230	94,224	11,038	786
20,845	89,227	7,384	6,355	50,653	104,265	2,739	71,230	12,742	15,537
23,332	113,252	10,596	6,413	57,622	116,871	2,278	79,299	15,580	19,820
34,344	127,226	17,457	6,395	73,051	98,239	22,292	103,027	26,454	8,964
36,447	140,613	14,357	7,694	94,146	97,211	2,749	97,035	34,977	7,719
51,297	142,337	31,460	11,934	131,195	104,284	2,918	112,808	33,871	15,211
80,635	197,940	20,377	17,776	208,523	129,057	5,385	95,769	44,804	30,326
(大正九年度)									
8,629	10,665	4,492	2,116	26,262	19,973	711	17,758	5,827	1,135
2,164	—	—	474	4,130	2,708	133	2,248	1,365	—
5,060	18,314	1,520	2,232	32,476	11,116	561	6,638	5,192	—
5,907	16,320	28	1,160	12,790	290	326	5,489	4,324	2,684
4,186	18,221	789	4,424	17,251	3,235	233	1,816	4,086	16,100
16,269	31,797	1,029	677	15,936	5,015	702	1,005	3,658	—
12,969	17,470	7,647	1,159	30,471	4,728	981	25,860	4,975	5,985
9,932	67,970	1,272	2,286	32,509	2,126	865	10,961	6,323	2,184
4,501	9,514	2,924	654	16,628	2,796	179	8,873	5,739	—
11,018	7,578	—	2,594	20,066	17,190	694	13,121	3,315	2,238
—	91	676	—	4	59,880	—	2,000	—	—
80,635	197,940	20,337	17,776	208,523	129,057	5,385	95,769	44,804	30,326
前年度歳入補充金									
	教育費本年度支出額	其他	計	翌年度繰越	基本財産編入金	積立金編入	市役所改築基金編入	合計	
(自明治四十四年度至大正九年度)									
1,777	—	56,781	1,963,705	499,031	16,553	—	17,627	2,501,915	—
919	5,200	226,103	1,862,948	338,757	10,483	1,500	3,208	2,216,899	—
565	4,129	51,049	1,628,055	287,243	8,741	—	—	1,924,035	—
1,300	9,354	68,102	1,645,147	296,525	9,357	486	—	1,951,515	—
—	9,415	60,074	1,661,068	301,709	8,091	619	—	1,971,484	—
—	—	82,547	1,834,888	360,123	21,398	1,193	—	2,217,607	—
—	66,023	111,841	2,303,653	408,430	18,372	813	—	2,731,267	—
—	105,114	208,627	3,173,945	407,531	8,242	2,444	—	3,592,163	—
—	10,088	379,352	4,432,793	842,113	10,949	974	—	5,286,829	—
(大正九年度)									
—	—	3,597	504,899	91,548	—	—	—	596,447	—
—	—	971	102,194	5,963	1,837	—	—	109,994	—
—	—	5,106	413,740	33,297	—	—	—	447,037	—
—	—	28,007	310,354	35,840	180	—	—	346,374	—
—	—	61,372	396,073	18,171	612	—	—	414,856	—
—	—	5,211	464,974	58,567	6,261	833	—	530,635	—
—	—	51,320	582,206	58,380	—	141	—	640,727	—
—	—	23,493	669,046	207,413	1,359	—	—	877,818	—
—	—	73,130	405,384	20,844	700	—	—	426,928	—
—	10,088	62,551	434,360	106,354	—	—	—	540,714	—
—	—	64,594	149,563	205,736	—	—	—	355,299	—
—	10,088	379,352	4,432,793	842,113	10,349	974	—	5,286,829	—

第三四 市町村基本財産ノ一 (市町村經濟全般ノ爲ニ設備スルモノ)

Table showing basic assets of municipalities (land, timber, buildings, securities, cash, etc.) from Meiji 44 to Taisho 9.

第三五 市町村基本財産ノ二 (學校ノ爲ニ設備スルモノ)

Table showing basic assets of municipalities (land, timber, buildings, securities, cash, etc.) for schools from Meiji 44 to Taisho 9.

第三六 普通水利組合費ノ一 (歳入決算)

Table showing ordinary water utility fees (income statement) from Meiji 44 to Taisho 9, including categories like land tax, land acquisition, etc.

第三七 普通水利組合費ノ二 (歳出決算)

Table showing ordinary water utility fees (expenditure statement) from Meiji 44 to Taisho 9, including categories like management fees, salaries, etc.

附言 本表中「×」印ヲ附シタルハ臨時費トス

第三八 郡市農會費ノ一 (歳入決算) (大正九年度)

科 目	東山梨	西山梨	東八代	西八代	南巨摩	中巨摩	北巨摩	南都留	北都留	甲府	計
會 費 資 擔 金	1,092	666	2,018	1,927	1,540	1,150	2,234	1,962	2,752	681	16,022
基本財産收入											
債 券 利 子	—	—	—	—	—	—	—	—	—	21	21
預 金 利 子	—	3	—	—	—	—	—	—	—	9	12
繰 前 年 度 繰 越 金	31	49	80	359	497	51	681	499	529	191	2,917
雜 收 入	386	3	90	139	35	223	42	21	24	202	1,165
補 助 金											
國 庫 補 助 金	—	—	—	75	—	—	—	184	—	—	259
縣 費 補 助 金	570	90	—	—	—	—	405	395	210	133	1,803
縣 農 會 補 助 金	301	119	229	—	—	970	543	54	19	25	2,260
郡 補 助 金	900	447	1,200	800	1,000	2,000	1,700	1,000	650	—	9,697
市 補 助 金	—	—	—	—	—	—	—	—	—	200	200
獎 勵 金											
縣 農 會 獎 勵 金	—	—	—	114	308	—	—	—	—	—	422
縣 獎 勵 金	—	—	900	—	189	—	—	—	—	—	1,089
寄 附 金											
寄 附 金	—	—	—	—	—	50	—	—	—	—	50
計	3,280	1,378	4,517	3,414	3,569	4,444	5,555	4,115	4,185	1,461	35,918

第三九 郡市農會費ノ二 (歳出決算) (大正九年度)

科 目	東山梨	西山梨	東八代	西八代	南巨摩	中巨摩	北巨摩	南都留	北都留	甲府	計
事 務 所 費	194	281	331	655	251	187	536	492	562	293	3,782
會 議 費	29	46	39	116	114	76	157	140	138	28	913
事 業 費	1,001	711	1,807	1,202	1,380	3,346	2,861	2,302	1,754	738	17,102
補 助 費	1,366	30	1,800	—	—	—	—	—	—	—	3,196
縣 農 會 資 擔 金	527	258	440	348	498	810	961	623	453	86	5,004
雜 支 出	—	—	—	—	—	—	—	—	—	—	—
保 備 費	—	—	100	—	—	25	—	—	—	—	125
其 他	—	6	—	—	—	—	—	—	30	54	90
翌 年 度 繰 越 金	164	46	—	1,063	1,326	—	1,039	558	1,248	263	5,707
計	3,281	1,378	4,517	3,414	3,569	4,444	5,555	4,115	4,185	1,461	35,918

兵 事

壯丁受験人員	6,611
甲 種	2,270
乙 種 { 第 一	965
{ 第 二	1,424
トラホーム患者	333
花柳病患者	64

◇ 兵

第四〇 壯丁身長區

Table showing soldier height distribution by year (1916-1919) and region (e.g., 東山梨, 西山梨, etc.). Columns include height categories (五尺六寸以上 to 五尺二寸以上) and average weight.

附言 本表中「X」印ヲ附シタルハ體重不測ヲ示ス

第四一 壯丁體格檢查成績

Table showing physical examination results for soldiers from 1916 to 1920, categorized by body type (甲種, 乙種, 丙種, 丁種, 戊種) and region.

事

分及平均體重

Table showing average weight and percentage distribution of soldiers by height category (五尺一寸以上 to 五尺未滿) from 1916 to 1919.

第四二 壯丁トラホーム花柳病調査

Table showing venereal disease survey results for soldiers from 1916 to 1920, including categories like 梅毒, 軟下疳, 淋病, and 疥癬.

第四三 壯丁教育程度

壯丁人員	教育程度					百分比例					
	中等學校 卒業以上 ノモノ	高等小學校 卒業以上 ノモノ	尋常小學校 卒業以上 ノモノ	高等小學校 卒業以上 ノモノ	全ク識字 ヲ能シ得 サルモノ	中等學校 卒業以上 ノモノ	高等小學校 卒業以上 ノモノ	尋常小學校 卒業以上 ノモノ	高等小學校 卒業以上 ノモノ	全ク識字 ヲ能シ得 サルモノ	
(自大正五年至大正十年)											
大正五年	5,741	438	2,133	2,601	484	85	7.63	37.15	45.31	8.44	1.48
大正六年	5,437	526	1,855	2,306	681	69	9.67	34.12	42.41	12.53	1.27
大正七年	5,584	488	2,171	2,373	509	43	8.74	38.88	42.50	9.12	0.77
大正八年	5,330	442	2,185	2,017	627	59	8.29	40.99	37.84	11.76	1.11
大正九年	6,509	509	2,604	2,724	590	70	7.83	40.04	41.89	9.07	1.17
大正十年	6,611	597	2,593	3,305	83	33	9.03	39.22	49.99	1.25	0.50
(大正十年)											
東山梨	915	96	352	463	2	2	10.49	38.47	50.60	0.22	0.22
西山梨	254	29	96	127	1	1	11.42	37.79	50.00	0.39	0.39
東山梨	704	75	282	335	9	3	10.65	40.06	47.58	1.28	0.43
西山梨	537	19	248	265	2	3	3.54	46.18	49.35	0.37	0.56
東南山梨	629	33	224	364	2	6	5.25	35.61	57.87	0.32	0.95
中北山梨	936	93	338	493	9	3	9.93	36.11	52.67	0.96	0.32
南山梨	878	111	462	296	7	2	12.64	52.62	33.71	0.80	0.23
北山梨	798	52	251	483	7	5	6.52	31.45	60.53	0.88	0.62
南山梨	587	29	240	269	42	7	4.94	40.88	45.83	7.16	1.19
北山梨	373	60	100	210	2	1	16.08	26.81	56.30	0.54	0.27
計	6,611	597	2,593	3,305	83	33	9.03	39.22	49.99	1.25	0.50

附言 本表中「X」印ヲ附シタルハ教育程度不詳ノ者ヲ示スモノトス

第四四 徵集人員職業別

郡市名	農業	鑛業	工業	商業	運輸業	交通業	官吏	醫師藥劑師	教員	辨護士	記者著述者	神官僧侶牧師	學生及無職者	雜業	計
東山梨	347	—	22	42	2	—	12	2	4	—	—	2	28	47	508
西山梨	87	—	13	18	6	2	2	—	—	—	—	—	2	10	140
東山梨	282	1	37	33	3	10	5	1	4	—	—	—	—	52	428
西山梨	161	1	83	39	4	4	7	—	—	—	—	1	4	1	306
東南山梨	218	2	85	29	5	—	9	3	2	—	—	3	—	9	365
中北山梨	320	—	82	65	2	11	15	2	3	—	5	2	22	5	534
南山梨	270	2	35	60	14	10	18	4	2	—	—	2	42	35	494
北山梨	273	—	70	48	1	—	8	1	2	—	—	1	24	6	434
南山梨	225	—	29	22	2	10	7	—	2	—	—	2	5	36	340
北山梨	8	2	63	121	3	—	2	1	1	—	1	—	6	4	212
計	2,191	8	519	477	42	47	85	14	21	—	6	13	133	205	3,761

救濟及行賞

◇ 救 濟

第四五 育 兒

名 稱	日 本 育 兒 院 山 梨 分 院								組 織					
	入 院				退 院				死 亡	收 容 當 時 の 狀 態 別				
	前年ヨリ越	本年入院	計	就業他ノ爲	其立	父親ハニ引渡	又親族トシテ引渡	養子女トシテ		其他	計	孤兒	貧兒	棄兒
大正六年 {男女計}	13 4 17	1 — 1	14 4 18	— — —	2 1 3	— — —	— — —	3 — 3	5 1 6	— — —	— — —	6 7 13	3 2 5	— — —
同 七年 {男女計}	9 3 12	— 1 1	9 4 13	— — —	— — —	1 — 1	— — —	— — —	1 — 1	— — —	— — —	2 1 3	3 1 4	— — —
同 八年 {男女計}	8 4 12	1 1 2	9 5 14	— — —	— — —	1 — 1	— — —	— — —	1 — 1	— — —	— — —	2 1 3	3 1 4	— — —
同 九年 {男女計}	8 4 12	5 — 5	13 4 17	3 — —	— — —	— — —	— — —	— — —	3 — 3	— — —	— — —	4 1 5	2 1 3	— — —
同 十年 {男女計}	10 4 14	2 — 2	12 4 16	1 — —	1 — —	— — —	— — —	— — —	2 — 2	— — —	— — —	4 1 5	2 1 3	— — —

第四六 施 藥 救

名 稱	入 院						本年入院患者延人員
	入 院			本年退院	死 亡	年末現在	
	前年ヨリ越	本年入院	計				
大正六年 {男女計}	17 19 36	29 26 55	46 45 91	10 10 20	32 26 58	4 9 13	1,029 1,472 2,501
同 七年 {男女計}	40 36 76	33 18 51	73 54 127	22 13 35	8 2 10	3 3 6	1,080 1,217 2,297
同 八年 {男女計}	9 9 9	17 16 33	17 15 32	13 13 26	3 2 5	1 1 2	1,219 1,111 2,330
同 九年 {男女計}	1 1 2	38 35 73	39 36 75	27 34 61	9 1 10	3 1 4	1,378 992 2,370
同 十年 {男女計}	3 1 4	17 23 40	20 24 44	13 16 29	2 5 7	5 3 8	467 671 1,138

及 行 賞

事 業

財 產 法 人		所 在		甲 府 市 元 城 屋 町								
年 末 現 在										本年中ノ收入	本年中ノ支出 經費	
年 齡 別						計ノ内他へ委託再掲						
1歳未満	1...3歳	3...6歳	6...14歳	14...18歳	18歳以上	計	里子	徒弟見習	其他	計		
—	—	3	6	—	—	9	—	—	—	—	1,160	1,067
—	—	1	2	—	—	3	—	—	—	—		
—	—	4	8	—	—	12	—	—	—	—	1,652	1,837
—	—	3	5	—	—	8	—	—	—	—		
—	—	5	7	—	—	12	—	—	—	—	2,596	2,160
—	—	2	6	—	—	8	—	—	—	—		
—	—	4	8	—	—	12	—	—	—	—	2,266	2,249
—	—	2	2	—	—	4	—	—	—	—		
—	—	3	7	—	—	10	—	—	—	—	2,666	2,588
—	—	5	8	1	—	14	—	—	—	—		
—	2	5	6	—	—	10	2	—	—	2	2,666	2,588
—	—	2	1	—	—	4	—	—	—	—		
—	2	4	7	1	—	14	2	—	—	2		

療 事 業 (山梨縣済生會)

外 來		入院及外來者ノ重ナル疾患				資 産 (年末現在)	本年度 中ノ支 出經費	本年中ノ 施療券ノ 發行高
本年中ノ 來患者數	本年中ノ 外來患 者延人員	肺結核	其他ノ 結核	花柳病	トラホ ーム			
168	6,614	20	5	7	2	2,628,950	1,532	
131	5,583	15	7	7	3			
299	12,197	35	12	14	5	3,604,580	929	
216	9,100	14	10	7	2			
181	8,305	13	3	3	5	3,626,960	1,654	
397	17,450	27	13	10	7			
216	9,111	18	5	1	9	6,135,780	970	
191	7,783	13	2	5	12			
407	16,894	31	7	6	21	4,432,100	709	
187	5,697	5	2	4	1			
168	5,762	15	—	2	1	4,432,100	709	
355	11,459	20	2	6	2			
109	3,853	6	—	2	5	4,432,100	709	
81	2,792	7	—	1	1			
190	6,645	13	—	3	6			

第四七 市町村長ノ監護

Table showing supervision statistics for city and village heads, including columns for year, gender, and total counts.

第四八 子守教

Table showing statistics for child care education, including school names, locations, enrollment, and graduation.

附言 本表子守小學校ハ獨立ノモノニアラズシテ何レモ小學校ノ附屬事業トス

第四九 免囚保

Table showing statistics for exemption from imprisonment and protection, including names, organizations, and financial data.

ニ係ル精神病者

Table showing statistics for mental patients, including hospitalization and other facility placement, with sub-sections for different periods.

育事業 大正十年

Table showing statistics for education and training in 1921, including enrollment by age group and financial data.

護事業

Table showing statistics for protection and care, including names, organizations, and financial data.

第九 免 囚 保

名稱	東八代郡慈濟會				組織				會				
	保 護				保 護 解 除								
	一時的ニ保護シタル者	前年ヨリ越	本年ニ保護	計	保護ノ必キニテモ引渡	親族ニ引渡	他人ニ引渡	無斷會	入監	其他	計		
大正十年	-	20	22	42	-	-	-	-	1	-	1		

第五〇 恤

	救 助						救 助 廢 止					
	前年ヨリ越		本年新ニ救助		計		廢止		死亡		計	
	男	女	男	女	男	女	男	女	男	女	男	女
大同同同同	4	10	17	6	21	16	11	7	5	1	16	8
正 五 六 七 八 九 十	6	7	9	6	15	13	9	6	4	1	13	7
年年年年年	2	6	43	38	45	44	34	33	2	1	36	34
年年年年年	2	8	7	13	9	21	7	13	-	-	7	13
年年年年年	2	7	8	5	10	12	8	3	-	-	8	3
年年年年年	3	10	6	1	9	11	1	1	-	2	1	3
東 山 梨	-	-	-	-	-	-	-	-	-	-	-	-
西 山 代	-	-	-	-	-	-	-	-	-	-	-	-
東 山 八 八 八	-	-	1	1	1	1	-	-	-	-	-	-
西 山 八 八 八	-	-	-	-	-	-	-	-	-	-	-	-
南 山 八 八 八	-	-	1	-	1	-	-	-	-	-	-	-
中 山 八 八 八	1	2	-	-	1	2	-	-	-	-	-	-
北 山 八 八 八	-	-	2	-	2	-	1	-	-	-	1	-
甲 山 八 八 八	-	1	-	-	1	-	-	-	-	2	-	3
計	2	7	2	4	7	1	1	1	-	2	1	3

第五一 恤

	國・費 救 助					國 費 及 公 費 救 助					
	人					人					
	廢疾	老衰	疾病	幼弱	計	廢疾	老衰	疾病	幼弱	其他	計
大同同同同	-	-	-	-	-	-	-	-	-	-	-
正 五 六 七 八 九 十	-	-	-	-	-	-	-	-	-	-	-
年年年年年	-	-	-	-	-	-	-	-	-	-	-
年年年年年	-	-	-	-	-	-	-	-	-	-	-
年年年年年	-	-	-	-	-	-	-	-	-	-	-
年年年年年	1	-	-	1	2	-	-	-	-	-	-
東 山 梨	-	-	-	-	-	-	-	-	-	-	-
西 山 代	-	-	-	-	-	-	-	-	-	-	-
東 山 八 八 八	-	-	-	-	-	-	-	-	-	-	-
西 山 八 八 八	-	-	-	-	-	-	-	-	-	-	-
南 山 八 八 八	-	-	-	-	-	-	-	-	-	-	-
中 山 八 八 八	-	-	-	-	-	-	-	-	-	-	-
北 山 八 八 八	-	-	-	-	-	-	-	-	-	-	-
甲 山 八 八 八	1	-	-	1	2	-	-	-	-	-	-
計	1	-	-	1	2	-	-	-	-	-	-

護 事 業

員 組 織	東 八 代 郡 石 和 町							
	直 接 保 護		間 接 保 護		本 年 直 接 保 護 人 員		資 產 年 末 現 在	本 年 中 支 出 經 費
	男	女	男	女	男	女		
	-	-	-	41	-	41	1,627	92

救 其 一

年 末 現 在	事 由 別 (年 末 現 在)											
	計		廢 疾		老 衰		疾 病		幼 弱		其 他	
	男	女	男	女	男	女	男	女	男	女	男	女
(自入正五年至大正十年)	5	8	13	-	2	4	2	1	3	-	1	-
2	6	8	-	19	6	5	8	3	-	2	1	1
9	10	19	-	1	1	2	3	2	-	2	5	-
2	8	10	-	2	2	2	3	1	-	1	-	-
2	9	11	-	1	-	5	1	1	1	1	1	1
8	8	16	1	2	1	3	5	2	1	1	-	-
(大正十年)	-	-	-	-	-	-	-	-	-	-	-	-
1	1	2	-	-	1	-	-	1	-	-	-	-
1	-	1	-	-	-	-	1	-	-	-	-	-
1	2	3	-	1	-	-	1	-	-	1	-	-
1	-	1	1	-	-	-	-	-	-	-	-	-
4	1	1	-	1	-	-	1	1	-	-	-	-
8	8	16	1	2	1	3	5	2	1	1	-	-

救 其 二

員 組 織	公 費 救 助					費 額							
	人					人							
	廢疾	老衰	疾病	幼弱	其他	計	國費	縣費	郡費	市費	町村費	計	合計
(自入正五年至大正十年)	2	6	4	1	-	13	-	-	-	195	145	340	340
2	2	4	-	-	8	-	-	-	200	94	294	294	
12	3	5	2	7	19	-	-	-	373	85	458	458	
2	2	4	1	-	9	-	87	-	269	52	408	408	
12	5	3	2	7	14	-	186	-	20	68	274	274	
12	4	7	1	-	14	68	-	-	235	243	478	546	
(大正十年)	-	-	-	-	-	-	-	-	-	-	-	-	-
-	1	1	-	-	2	-	-	-	-	47	47	47	
-	-	1	-	-	1	-	-	-	-	25	25	25	
1	-	1	1	-	3	-	-	-	-	22	22	22	
1	-	-	-	-	1	-	-	-	-	17	17	17	
-	-	1	-	-	1	-	-	-	-	132	132	132	
-	3	3	-	-	6	68	-	-	235	-	235	303	
2	4	7	1	-	14	68	-	-	235	243	478	546	

第五二 棄 兒

Table showing child abandonment statistics by region (大正九年, 大正十年) and category (全管, 郡, 市, 別). Columns include '養育' (Fosterage) and '養育廢止' (Termination of Fosterage).

附言 '△'印ヲ附シタルハ國費及公費養育者ヲ示ス

第五三 行旅病人及

Table showing statistics for traveling patients and those who died while traveling. Columns include '救護' (Rescue), '引渡' (Transfer), '退去' (Departure), '逃亡' (Escape), and '死亡' (Death).

養 育

Table showing fosterage costs by region (大正九年, 大正十年) and category (國費, 道府縣費, 郡費, 市區費, 町村費). Columns include '費用' (Cost) and '合計' (Total).

行旅死亡人

Table showing statistics for people who died while traveling. Columns include '年未現在' (Current Year End), '病死' (Death from illness), '變死' (Death from accident), and '合計' (Total).

第五四 軍事救護法ニ依ル被救護戸數及金額

救護戸數	人員	給與年額	内 詳															
			傷病兵		傷病兵及其家族		下士卒ノ家族		傷病兵ノ遺族		下士卒ノ遺族							
			戸數	人員金額	戸數	人員金額	戸數	人員金額	戸數	人員金額	戸數	人員金額						
總 數 (自大正八年至大正十年)																		
大正八年	5	5	442	1	1	201	—	—	4	4	241	—	—	—	—	—		
大正九年	46	117	2,704	1	1	62	10	44	1,092	25	54	1,029	1	4	139	9	14	382
大正十年	51	122	3,146	2	2	263	10	44	1,092	29	58	1,270	1	4	139	9	14	382
計	5	5	442	1	1	201	—	—	4	4	241	—	—	—	—	—	—	—
大正八年	5	5	230	1	1	164	—	—	—	—	—	—	—	—	—	—	—	—
大正九年	51	131	3,578	1	1	73	10	44	1,224	29	67	1,551	1	4	139	10	15	591
大正十年	56	136	3,808	2	2	237	10	44	1,224	33	71	1,617	1	4	139	10	15	591
計	2	2	242	1	1	179	—	—	—	—	—	—	—	—	—	—	—	—
大正八年	55	130	3,450	1	1	73	6	25	467	38	86	2,206	1	4	139	9	14	565
大正十年	57	132	3,692	2	2	252	6	25	467	39	87	2,269	1	4	139	9	14	565
郡 市 別 (大正十年)																		
東 山 梨	2	5	181	—	—	—	1	3	83	1	2	98	—	—	—	—	—	—
西 山 代	—	—	—	—	—	—	—	—	—	—	—	—	—	—	—	—	—	—
東 山 八	5	16	332	—	—	—	1	6	73	3	8	219	—	—	—	1	2	40
西 山 八	3	6	117	—	—	—	—	—	—	—	—	—	—	—	—	1	2	55
南 八	4	10	377	—	—	—	—	—	—	4	10	377	—	—	—	—	—	—
中 巨	10	25	701	1	1	179	1	4	1	7	19	464	—	—	—	1	1	57
北 巨	8	12	445	1	1	73	—	—	—	6	9	339	—	—	—	1	2	33
都 巨	5	10	300	—	—	—	—	—	—	4	8	238	—	—	—	1	2	62
都 留	13	36	1,025	—	—	—	3	12	310	6	16	350	1	4	139	3	4	226
府 留	7	12	214	—	—	—	—	—	—	6	11	122	—	—	—	1	1	92
甲 府	—	—	—	—	—	—	—	—	—	—	—	—	—	—	—	—	—	—
計	57	132	3,692	2	2	252	6	25	467	39	87	2,269	1	4	139	9	14	565

第五五 行 賞

年 度	行 賞 人			受 賞 品			金 員
	德行著	金穀寄附者	計	褒 詞	木 杯 組 個	金 員	
總 額 (自大正六年至大正十年)							
大 正 六 年	3	2,027	2,030	1,620	23	384	16
大 同 七 年	—	3,095	3,095	1,849	138	1,108	—
大 同 七 年	1	6,842	6,843	6,640	27	176	—
大 同 九 年	1	2,529	2,530	2,329	20	18	—
大 同 十 年	—	3	3	3	—	—	—
郡 市 別 (大正十年)							
東 山 梨	—	—	—	—	—	—	—
西 山 代	—	—	—	—	—	—	—
東 山 八	—	—	—	—	—	—	—
西 山 八	—	—	—	—	—	—	—
南 八	—	—	—	—	—	—	—
中 巨	—	—	—	—	—	—	—
北 巨	—	—	—	—	—	—	—
都 巨	—	—	—	—	—	—	—
都 留	2	—	2	2	—	—	—
府 留	—	—	—	—	—	—	—
甲 府	—	—	—	—	—	—	—
計	—	3	3	3	—	—	—

社寺及教會

◇ 社寺及教會

第五六 神社、寺院、佛堂

	神 社					寺 院										佛堂
	國幣社	縣社	鄉社	村社	無格社	計	天臺	眞言	淨土	臨濟	曹洞	眞宗	日蓮	時宗	計	
(自大正六年至大正十年)(各年末日現在)																
大正六年	1	4	73	904	684	1,666	24	120	103	319	592	100	434	14	1,706	181
同 七 年	1	4	73	902	673	1,653	24	118	103	319	591	100	434	14	1,703	226
同 八 年	1	4	73	898	673	1,649	24	117	103	319	591	99	434	14	1,701	226
同 九 年	1	4	73	898	621	1,597	24	117	103	319	591	99	434	14	1,707	226
同 十 年	1	4	74	899	654	1,632	24	117	103	319	591	99	434	14	1,701	226
(大正十年十二月三十一日現在)																
東 山 梨	—	—	11	80	105	196	8	24	26	79	65	49	20	—	271	15
西 山 梨	—	2	2	43	31	78	—	3	9	19	36	6	5	—	78	6
東 山 八	1	—	7	88	78	174	2	22	29	48	66	11	32	5	215	24
西 山 八	—	—	6	130	55	191	1	18	2	6	72	—	57	1	157	28
東 山 八	—	—	6	120	87	213	—	4	—	21	38	—	169	—	232	45
西 山 八	—	2	12	122	50	186	1	18	14	28	135	4	107	—	307	14
東 山 八	—	—	16	133	92	241	—	5	3	20	119	1	29	2	179	44
西 山 八	—	—	6	75	103	184	8	10	5	36	34	17	6	1	107	29
東 山 八	—	—	5	103	41	149	4	6	4	61	19	7	—	—	101	19
西 山 八	—	—	3	5	12	20	—	7	11	11	7	4	9	5	54	2
計	1	4	74	899	654	1,632	24	117	103	319	591	99	434	14	1,701	226

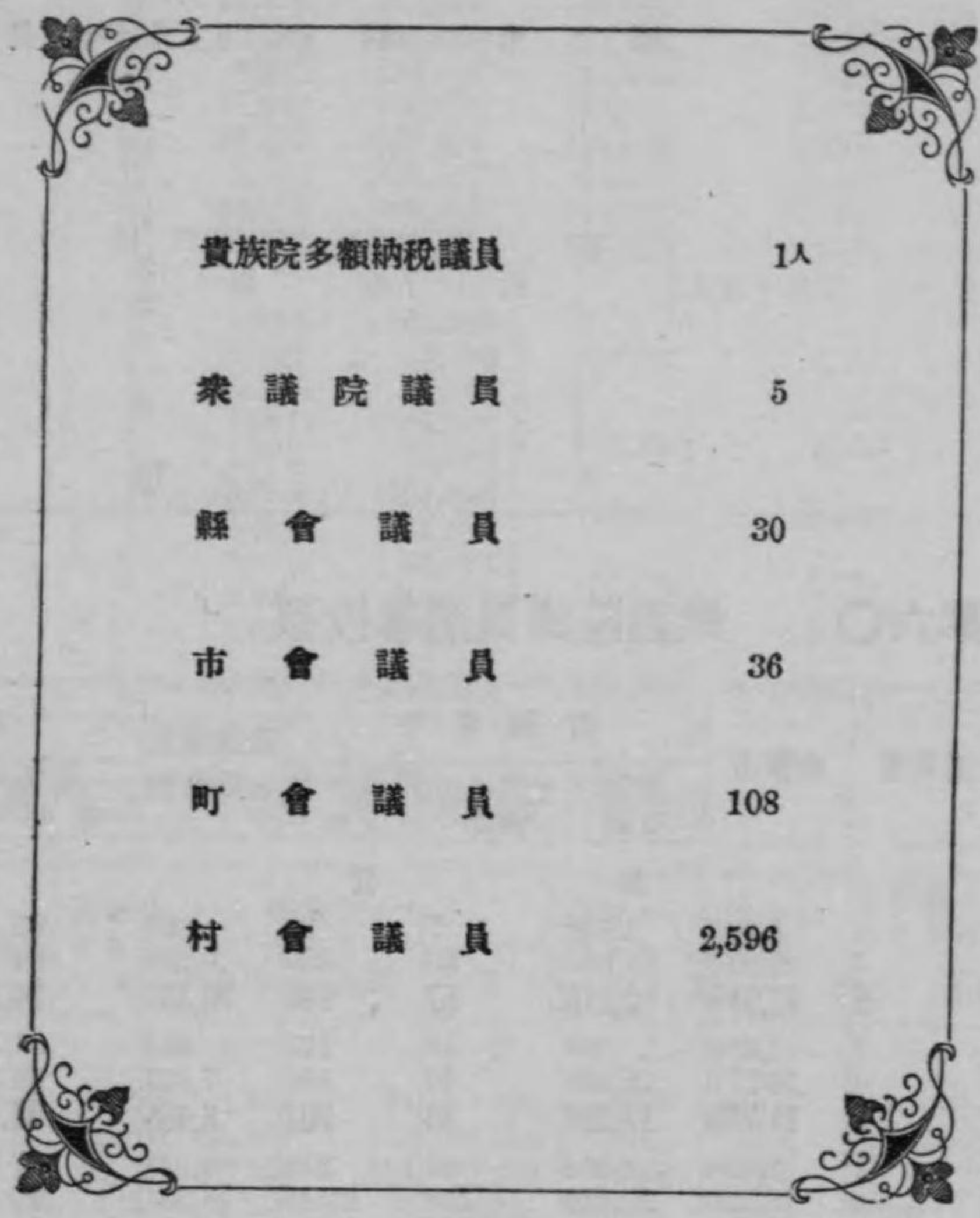
第五七 神職及住職

	神 職					住 職									
	國幣社	縣社	鄉社	村社	無格社	計	天臺	眞言	淨土	臨濟	曹洞	眞宗	日蓮	時宗	計
(自大正六年至大正十年)(各年末日現在)															
大正六年	3	2	64	94	10	173	17	68	54	166	472	61	368	6	1,212
同 七 年	3	2	59	116	15	195	17	72	56	175	498	65	387	6	1,276
同 八 年	2	1	55	105	12	175	16	88	56	175	465	65	341	5	1,211
同 九 年	3	3	52	92	14	164	16	89	54	181	480	65	352	5	1,242
同 十 年	3	5	56	118	13	195	16	81	52	171	482	65	352	5	1,224
(大正十年十二月三十一日現在)															
東 山 梨	—	—	8	14	3	25	6	19	15	37	55	28	15	—	175
西 山 梨	—	2	—	6	1	9	—	3	6	10	31	3	4	—	57
東 山 八	3	—	5	13	2	23	1	15	9	24	51	7	23	2	132
西 山 八	—	—	5	14	—	19	1	8	—	4	51	—	36	1	101
東 山 八	—	—	2	8	—	10	—	3	—	12	20	—	142	—	177
西 山 八	—	2	6	10	2	20	—	8	8	18	113	2	92	—	241
東 山 八	—	—	16	22	—	38	—	4	2	18	111	1	24	—	160
西 山 八	—	1	6	18	3	28	7	8	4	17	28	15	5	1	85
東 山 八	—	—	6	11	2	19	1	6	2	24	17	7	—	—	57
西 山 八	—	—	2	2	—	4	—	7	6	7	5	2	11	1	39
計	3	5	56	118	13	195	16	81	52	171	482	65	352	5	1,224

第五八 教會及講社

	神 佛 道		計
	神佛道	神佛道以外	
(自大正六年至大正十年)(各年末日現在)			
大 正 六 年	185	83	268
同 七 年	266	15	281
同 八 年	266	15	281
同 九 年	267	15	282
同 十 年	257	18	275
(大正十年十二月三十一日現在)			
東 山 梨	26	3	29
西 山 梨	6	—	6
東 山 八	26	3	29
西 山 八	20	—	20
東 山 八	29	1	30
西 山 八	43	3	46
東 山 八	57	3	60
西 山 八	25	1	26
東 山 八	9	4	13
西 山 八	16	—	16
計	257	18	275

議 會



貴族院多額納稅議員	1人
衆議院議員	5
縣會議員	30
市會議員	36
町會議員	108
村會議員	2,596

議會

第五九 貴族院多額納稅議員

Table with columns: 選出議員, 五選權ヲ有スルモノ, 同上納稅金額. Includes data for years 大正四年, 同七年, 同十年 and regional breakdowns like 梨代, 山八, etc.

第六〇 衆議院議員選舉投票

Table with columns: 議員數, 有權者, 有權者中 (投票セシモノ, 投票セザリシモノ), 當選議員ノ得點數, 有權者百中 (投票セシモノ, 投票セザリシ者). Includes data for years 大正四年, 同六年, 同九年 and regional breakdowns.

第六一 衆議院議員及選舉有權者

Table with columns: 議員數, 選舉人名簿ニ登錄セラレタル者 (人口, 納稅額), 議員一人ニ付 (人口, 選舉權ヲ有スル者), 人口千中選舉權ヲ有スル者, 選舉權ヲ有スル者一人ニ付納付額. Includes data for years 大正六年, 同七年, 同八年, 同九年, 同十年 and regional breakdowns.

第六二 縣會議員選舉

Table with columns: 議員數, 選舉權ヲ有スルモノ, 投票セシモノ (有効, 無効, 計), 投票セザルモノ, 人口千中有權者, 選舉權ヲ有スル者百中 (投票, 不投票), 投票百中 (有効, 無効). Includes data for years 大正四年, 大正八年 and regional breakdowns.

第六三 市會議員及選舉有權者

	議員數	選舉權ヲ有スル者				議員一人ニ付選舉權ヲ有スル者	人口千中選舉權ヲ有スル者
		一級	二級	三級	計		
甲 府 市 (自大正六年至大正十年)(各年末日現在)							
大正六年	30	54	304	1,644	2,002	67	34.9
同 七 年	36	28	216	1,540	1,784	50	30.5
同 八 年	36	28	216	1,540	1,784	50	30.5
同 九 年	36	28	216	1,540	1,784	50	28.2
同 十 年	36	28	216	1,540	1,784	50	27.9

第六四 町村會議員及選舉有權者

	會設置數	議員數	選舉權ヲ有スル者			議員一人ニ付選舉權ヲ有スル者	人口千中選舉權ヲ有スル者
			一級	二級	計		
全 管 (自大正五年至大正十年)(各年末日現在)							
大正六年	7	106	145	1,944	2,089	19	59.1
同 七 年	235	2,576	6,348	45,940	52,288	20	88.0
同 八 年	7	106	146	1,975	2,121	30	59.1
同 九 年	235	2,566	6,112	47,416	53,528	23	99.8
同 十 年	7	106	148	1,967	2,115	20	58.5
同 十 年	235	2,572	6,207	47,640	53,904	21	99.7
同 十 年	7	106	150	2,056	2,206	21	60.7
同 十 年	235	2,573	6,464	48,105	54,569	21	101.8
同 十 年	7	108	4,724	4,724	44	128.5	
同 十 年	234	2,596	71,166	71,166	27	132.1	
郡 別 (大正十年十二月三十一日現在)							
東 山 梨	1	12	334	334	28	134.9	
西 山 梨	28	316	10,655	10,655	34	130.0	
東 八 代	1	12	200	200	17	53.9	
西 八 代	30	298	7,376	7,376	25	126.9	
南 巨 摩	1	18	947	947	53	133.3	
中 巨 摩	21	224	5,142	5,142	23	133.5	
北 巨 摩	1	18	734	734	41	144.1	
南 都 留	22	252	7,087	7,087	28	134.2	
北 都 留	41	438	12,270	12,170	28	137.9	
南 都 留	1	12	537	537	45	129.4	
北 都 留	41	456	10,936	10,936	24	126.8	
南 都 留	1	18	1,070	1,070	59	124.1	
北 都 留	23	278	8,023	8,023	29	122.7	
南 都 留	1	18	902	902	50	145.8	
北 都 留	17	214	6,658	6,658	31	129.3	
計	7	108	4,724	4,724	44	128.5	
	234	2,596	71,166	71,166	27	132.1	

附言 本表中「△」印ヲ附シタルハ町會議員及選舉有權者トス

第六五 縣會及縣參事會

年 次	縣 會 及 縣 參 事 會												縣 參 事 會					
	通 常 會						臨 時 會						年 末 現 員					
	開會日數	出席人員	平均出席日數	議決執行	不議	不議	開會日數	出席人員	平均出席日數	議決執行	不議	不議	定員	高等官	名譽職	計	開會日數	議事件數
大正元年	13	348	27	19	—	—	—	—	—	—	—	—	9	3	6	9	22	86
同 二 年	10	276	27	36	3	1	—	—	—	—	—	—	9	3	6	9	21	108
同 三 年	14	367	26	22	—	—	1	1	28	28	3	—	10	3	7	10	15	100
同 四 年	20	501	25	20	7	8	—	—	—	—	—	—	10	3	7	10	22	81
同 五 年	19	496	26	29	—	—	—	—	—	—	—	—	10	3	7	10	19	90
同 六 年	16	411	26	36	—	—	2	3	75	25	6	—	10	3	7	10	17	65
同 七 年	9	228	25	51	—	—	—	—	—	—	—	—	10	3	7	10	24	65
同 八 年	16	415	26	46	—	1	2	4	113	28	—	—	10	3	7	10	22	42
同 九 年	14	372	27	43	—	—	1	4	112	28	9	—	10	3	7	10	27	112
同 十 年	16	401	25	42	—	—	—	—	—	—	—	—	10	3	7	10	15	109

交 通

鐵 道	哩 數	64.74
		人
旅 客	降 乘	2,654,591
		2,655,905
諸 車	馬 車	乘 用
		荷 積
	人 力 車	556
	自 轉 車	15,707
	荷 積 車	12,980
小 船	自 動 車	21
		174
郵 便 局	數	83
郵 便 函	數	744

◇ 交 通
第六六 鐵 道

	哩 數	神奈川縣界 ヨリ累計	線路敷地	停車場敷地
總 數 (自大正元年至大正十年)(各年末日現在)				
大 正 元 年	64.74	64.74	555,700	138,677
同 二 年 年	65.00	64.74	653,512	161,271
同 三 年 年	64.15	65.00	548,581	162,665
同 四 年 年	64.74	64.15	548,582	162,731
同 五 年 年	64.74	64.74	544,126	153,014
同 六 年 年	64.74	64.74	544,126	156,096
同 七 年 年	64.75	64.74	544,126	156,096
同 八 年 年	64.74	64.74	544,359	160,553
同 九 年 年	64.74	64.74	544,359	161,761
同 十 年 年	64.74	64.74	542,106	160,395
驛 別 (大正十年十二月三十一日現在)				
神奈川縣界...上野原間	0.50	0.50	4,359	—
上野原...四方津間	2.48	3.18	27,643	7,766
四方津...鳥澤間	4.32	7.50	31,311	3,748
鳥澤...猿橋間	2.51	10.21	20,359	5,065
猿橋...大月間	1.43	11.64	14,040	8,897
大月...初狩間	3.57	15.41	34,016	7,903
初狩...笹子間	3.76	19.37	40,118	9,916
笹子...初鹿野間	3.54	23.11	18,399	12,070
初鹿野...勝沼間	3.45	26.56	32,268	9,837
勝沼...壙山間	2.45	29.21	30,149	1,000
壙山...日下部間	3.22	32.43	18,727	7,077
日下部...石和間	3.39	36.02	20,778	5,152
石和...甲府間	3.74	39.76	23,079	7,521
甲府...龍王間	5.63	42.59	18,557	22,646
龍王...菫崎間	5.20	47.79	39,729	7,217
菫崎...穴山間	4.38	52.37	46,068	12,595
穴山...日野春間	3.20	55.57	34,275	9,779
日野春...長坂間	3.38	59.15	7,577	7,212
長坂...小淵澤間	4.41	63.56	10,654	8,172
小淵澤...長野縣界	1.18	64.74	10,654	6,822
計	64.74	64.74	542,106	160,395

第六七 汽 車 乘 客

	乘 車				降 車			
	一 等	二 等	三 等	計	一 等	二 等	三 等	計
總 數 (自大正元年度至大正十年度)								
大 正 元 年 度	103	39,195	1,189,682	1,223,980	85	37,759	1,159,782	1,197,626
同 二 年 度	206	38,530	1,145,720	1,184,456	307	37,818	1,129,155	1,167,230
同 三 年 度	120	35,001	1,213,201	1,248,322	165	35,428	1,266,499	1,302,092
同 四 年 度	76	32,160	1,173,871	1,206,107	125	32,510	1,170,302	1,202,937
同 五 年 度	43	31,197	1,250,069	1,281,309	99	31,338	1,241,043	1,272,480
同 六 年 度	194	39,297	1,415,560	1,455,051	307	33,412	1,412,452	1,451,171
同 七 年 度	259	55,998	1,653,134	1,714,391	335	55,284	1,657,936	1,713,555
同 八 年 度	92	94,867	2,380,017	2,474,976	196	54,608	2,367,711	2,422,515
同 九 年 度	—	75,629	2,460,344	2,535,973	—	74,123	2,461,504	2,535,627
同 十 年 度	4	68,003	2,587,898	2,655,905	1	66,658	2,587,932	2,654,591
驛 別 (大正十年度)								
上 野 原	—	3,178	102,338	105,516	—	2,935	99,782	102,717
四 方 津	—	490	37,069	37,559	—	459	35,917	36,376
鳥 澤	—	464	31,577	31,741	—	426	29,673	30,099
猿 橋	—	1,535	70,651	72,186	—	1,507	70,781	72,288
大 月	—	7,379	161,504	168,883	—	7,913	180,143	188,056
初 狩	—	352	48,869	49,221	—	314	47,634	47,948
笹 子	—	249	36,603	36,852	—	255	37,661	37,916
初 鹿 野	—	826	44,615	45,441	—	837	45,282	46,119
勝 沼	—	1,263	75,337	76,600	—	1,443	79,084	80,527
壙 山	—	4,659	238,665	243,324	—	4,533	236,796	241,329
日 下 部	—	3,619	214,671	218,290	—	3,543	215,982	219,525
石 和	—	2,679	178,132	180,811	—	2,593	177,923	180,516
甲 府	4	33,365	803,522	836,891	—	32,029	787,461	819,490
龍 王	—	1,589	99,041	100,630	—	1,392	93,579	99,971
菫 崎	—	3,934	203,607	207,541	1	3,796	200,844	204,641
穴 山	—	341	52,462	52,803	—	462	54,139	54,601
日 野 春	—	875	69,117	69,992	—	936	68,099	69,035
長 坂	—	686	66,990	67,676	—	749	67,602	68,351
小 淵 澤	—	520	53,428	53,948	—	536	54,550	55,086
計	4	68,003	2,587,898	2,655,905	1	66,658	2,587,932	2,654,591

第六八 汽車荷物及賃金

	荷物數量				賃金			
	發送		到着		乗客	小手荷物	貨物	計
	小手荷物	貨物	小手荷物	貨物				
總數 (自明治四十四年度至大正十年度)								
明治四十四年度	1,135,097	153,251	1,172,565	252,261	377,080	20,444	234,370	631,894
大正元年度	1,119,943	153,935	1,047,751	216,254	395,946	20,198	233,826	649,970
同二年度	1,305,574	161,332	963,239	186,296	384,954	24,417	228,566	637,937
同三年度	1,525,122	167,265	1,678,283	180,238	368,417	24,330	223,305	616,052
同四年度	1,427,205	181,159	2,106,028	226,411	386,501	22,829	249,053	658,083
同五年度	8,750	188,762	9,497	221,173	438,642	25,035	284,954	748,631
同六年度	176,672	231,827	152,005	248,116	548,582	40,707	356,922	946,211
同八年度	329,033	273,751	370,362	381,631	1,007,664	85,667	484,993	1,578,324
同九年度	345,807	295,086	382,967	270,428	1,218,356	98,158	557,922	1,874,436
同十年度	270,909	303,052	396,318	341,153	1,249,686	116,006	727,604	2,093,296
縣別 (大正十年度)								
上野原	9,787	46,126	18,452	10,211	48,748	3,560	75,848	133,156
四方津	1,524	23,828	3,380	1,398	12,780	404	36,910	50,994
島澤	1,684	28,400	2,331	3,062	12,515	412	49,981	62,915
猿橋	5,608	4,874	14,013	3,640	34,345	1,916	11,746	48,007
大月	29,066	18,450	42,254	34,116	126,026	47,361	48,971	222,358
初狩	1,076	34,028	4,848	1,017	15,381	578	66,862	82,821
笹子	1,756	19,030	4,888	1,448	11,774	415	38,442	50,631
初鹿野	2,558	9,807	5,029	3,046	13,881	539	19,837	34,307
勝沼	10,026	4,449	10,784	9,819	31,652	4,212	21,660	57,524
埴山	19,971	22,906	21,548	17,883	96,599	5,472	54,841	156,912
日下部	18,946	8,658	20,164	18,640	75,617	5,512	23,928	105,057
石和	16,700	7,118	15,246	14,331	52,302	1,554	20,677	74,533
甲府	109,114	46,699	172,580	178,653	509,919	27,737	199,567	737,223
龍王	6,606	3,382	8,143	10,830	25,391	2,283	8,070	35,744
葦崎	13,212	8,172	15,494	17,232	65,773	3,782	19,822	89,377
穴山	3,442	1,291	2,486	1,301	20,660	870	1,735	23,265
日野	6,410	3,506	11,256	2,354	33,651	1,568	5,848	41,067
長坂	7,117	7,134	12,212	5,725	36,163	1,455	13,493	51,116
小淵澤	5,706	5,194	11,210	6,447	26,509	1,319	9,361	37,189
計	270,909	303,052	396,318	341,153	1,249,686	116,006	727,604	2,093,296

第六九 電車及鐵道馬車

	線路長	線條長	車輛	馬匹	乘客數	賃金		
						乘客	荷物	計
總數 (自大正元年度至大正十年度)								
大正元年度	39.78	79.74	127	138	793,881	93,095	4,434	97,529
同二年度	39.78	79.76	130	143	709,378	92,674	3,696	96,370
同三年度	40.00	80.00	117	142	625,561	82,600	3,676	86,276
同四年度	40.00	80.00	117	131	640,834	81,983	2,769	84,752
同五年度	39.74	79.68	117	142	733,127	93,360	5,096	98,456
同六年度	41.72	83.64	141	168	886,333	150,715	9,719	130,434
同七年度	42.20	84.40	158	172	952,372	164,132	14,108	178,240
同八年度	44.69	89.58	153	169	1,138,070	222,049	28,175	250,224
同九年度	44.69	89.58	145	157	964,772	284,215	16,505	300,710
同十年度	35.18	70.57	106	86	896,936	298,092	23,831	321,923
營業者別 (大正十年度)								
富士電氣鐵道株式會社	15.72	31.64	64	—	337,929	136,092	19,602	155,694
富士回遊鐵道株式會社	2.10	4.20	8	6	45,568	7,644	873	8,517
山梨輕便鐵道株式會社	17.36	34.73	34	80	513,439	154,356	3,356	157,712
計	35.18	70.57	106	86	896,936	298,092	23,831	321,923

第七〇 水陸運輸會社 (大正十年)

郡市名	本分社及取次所數	資本金	出資人員	收入金	支出金	發荷		着荷	
						個數	數量	個數	數量
東山梨	4	126,300	70	19,499	20,800	120,332	3,082,624	58,962	714,878
西八代	2	15,500	170	15,600	15,480	46,000	380,000	63,000	160,000
南巨摩	3	44,000	123	72,117	67,824	30,408	161,550	35,941	165,565
中巨摩	2	11,000	3	11,935	10,450	2,100	7,708	3,010	49,823
南留都	1	10,000	50	200	250	500	13,000	60	15,000
北留都	1	50,000	212	21,537	18,387	583,000	3,255,800	631,500	3,851,200
甲府	3	150,000	18	192,666	182,393	421,166	4,722,361	1,459,545	18,020,130
計	16	406,800	646	333,554	315,584	1,203,506	11,623,043	2,252,018	22,976,596

第七一 諸 車 大正十一年三月三十一日現在

Table with columns for city names (郡市名), horse-drawn carriage (馬車), rickshaw (人力車), cargo vehicle (荷車), bicycle (自転車), and total count (計). Rows include cities like 東山梨, 西山梨, etc., and a total row at the bottom.

附言 本表中「×」印ヲ附シタルハ軌道上ニ運轉スル車輛ヲ又「△」印ヲ附シタルハ無稅ノ車輛ヲ別記シタルモノトス

第七二 小 船

Table showing ship statistics (倉庫船, 傳馬船, etc.) and a summary table for the period from 1915 to 1921 (大正四年至大正十年).

第七三 電 燈 會 社

Table showing electricity company statistics (會社數, 線路長, 街燈數, etc.) and a summary table for the period from 1912 to 1921 (自大正元年至大正十年).

第七四 郵 便 物

	無集配局數	郵便切手賣捌所數	郵便函數	郵 便 物			
				通 常		小 包	
				引受	配達	引受	配達
全 管 (自大正元年度至大正十年度)							
大正元年度	23	690	717	13,036,646	15,134,495	131,883	182,783
同 二年度	23	697	740	14,754,288	16,542,392	131,036	181,399
同 三年度	23	706	747	14,584,744	16,860,688	121,169	173,582
同 四年度	23	700	720	15,471,188	17,556,282	123,567	182,092
同 五年度	24	704	722	16,454,616	18,308,401	133,082	201,824
同 六年度	27	707	728	18,179,397	20,037,377	151,571	229,861
同 七年度	28	710	729	22,657,338	24,531,744	179,290	290,053
同 八年度	29	713	735	25,956,630	28,745,332	180,693	289,939
同 九年度	29	718	738	30,354,554	33,902,105	191,563	300,576
同 十年度	30	731	744	33,635,215	34,690,926	215,368	342,714
局 別 (大正十年度)							
中山製郡							
勝 沼	1	14	14	996,956	1,209,392	3,024	5,822
日 川	1	15	15	401,908	423,011	2,399	4,482
日 下	1	30	31	1,350,900	1,989,472	4,217	8,760
據 山	—	24	25	1,241,086	1,339,989	5,477	7,288
諏 訪	—	19	19	1,235,935	1,350,155	2,184	4,846
中八代郡							
石 和	1	31	31	1,160,975	1,443,286	3,452	7,286
南 八	1	15	15	516,296	599,270	1,170	2,997
右 左	—	10	10	364,354	401,669	874	3,027
上 黒	—	13	13	102,153	165,087	803	2,304
駒 飼	—	12	12	164,794	165,513	403	1,281
西八代郡							
市 川	1	22	22	636,739	550,601	6,836	7,860
上 九	—	12	12	262,461	482,193	4,594	5,752
富 里	—	10	11	392,759	372,769	1,623	2,938
大 河	—	8	9	128,077	103,543	552	1,451
内 船	—	5	5	78,284	131,247	762	1,099
岩 間	1	13	13	299,675	492,239	6,271	7,492
南巨摩郡							
鉄 澤	1	20	21	966,588	752,049	9,418	11,864
南 部	—	4	4	119,576	235,680	2,013	3,581
萬 澤	1	5	6	124,534	188,876	1,141	2,820
切 石	1	4	5	163,140	173,420	2,137	2,581
下 山	—	6	6	153,432	92,887	1,148	2,042
保 野	—	7	7	108,476	202,169	1,133	3,245
大 野	1	10	10	608,686	547,142	1,690	6,724
飯 富	—	9	9	497,016	522,930	2,800	5,206

(集配局) 續

	無集配局數	郵便切手賣捌所數	郵便函數	郵 便 物			
				通 常		小 包	
				引受	配達	引受	配達
局 別 (大正十年度)							
中巨摩郡							
龍 王	1	11	12	349,166	537,600	905	2,706
小 井	—	8	8	183,473	231,229	938	2,434
小 笠	1	19	20	828,107	974,028	4,009	8,421
御 嶽	—	5	5	38,429	98,889	278	716
百 田	2	11	13	396,765	581,912	1,537	5,000
荊 澤	—	13	13	458,116	544,946	2,631	4,027
北巨摩郡							
葦 崎	—	18	18	945,096	1,111,170	3,937	6,400
壺 ヶ	—	16	16	174,113	284,043	1,885	4,045
津 金	—	12	12	164,254	273,671	1,171	3,259
若 神	—	16	16	426,645	588,326	1,975	4,072
小 淵	1	7	7	179,006	237,844	2,423	3,180
大 泉	1	16	16	154,584	172,974	841	2,577
中 田	—	10	10	195,934	317,642	677	2,185
日 野	—	21	22	377,142	403,385	2,424	3,748
南都留郡							
谷 村	1	16	16	1,698,690	1,185,289	30,562	21,803
山 中	—	3	4	73,462	107,159	288	1,156
吉 田	2	13	15	884,459	707,904	25,685	22,159
小 沼	1	8	9	177,921	280,888	2,733	3,788
道 志	—	7	7	122,498	177,516	399	1,291
濱 澤	—	4	4	20,238	49,239	198	595
船 津	2	13	13	431,795	444,601	5,544	7,817
北都留郡							
上 野	—	13	12	455,540	409,163	5,417	6,293
猿 橋	1	14	14	560,818	595,822	7,114	12,928
鳥 澤	—	6	6	152,419	140,505	963	1,628
初 狩	—	7	7	106,416	165,084	751	1,828
丹 波	—	1	1	21,483	33,027	727	1,175
西 山	—	5	5	47,070	48,892	369	1,015
四 方	—	10	10	231,121	343,443	1,041	4,569
大 月	—	10	10	700,725	510,228	2,489	4,384
甲府市							
甲 府	6	100	98	10,954,925	9,093,913	33,286	84,768
計	30	731	744	33,635,215	34,690,926	215,368	342,714

第七五 郵便物ノ二 (無集配局) 大正十年度

集配受持局名	局 名	郵 便 物			
		通 常		小 包	
		引 受	交 付	引 受	交 付
東山梨郡					
勝 沼	下 岩 崎	627	—	444	—
日 下	平 等	595	—	536	—
日 川	一 宮	858	—	687	—
東八代郡					
石 和	別 境 田	740	—	545	—
南 八	代 境 川	209	15	74	4
西八代郡					
市 川 大	門 黒 澤	441	14	727	42
岩 間	久 那 土	2,127	—	2,330	54
南巨摩郡					
鞆 澤	青 柳	3,630	69	3,051	328
切 石	西 島	892	—	1,016	141
大 野	身 延	3,702	21	5,415	874
萬 無	富 河	1,047	35	1,009	115
中巨摩郡					
龍 王	松 島	1,017	36	690	56
小 笠	原 中	1,254	13	1,192	165
百 田	飯 野	1,920	34	1,456	121
北巨摩郡	今 諏 訪	416	1	312	37
小 淵	澤 篠 尾	315	27	263	44
大 泉	秋 田	1,477	29	801	46
南都留郡					
谷 村	禾 生	553	36	622	147
吉 田	山 北	100,881	280	48	39
	自七月十五日至八月三十一日	1,191	—	969	266
船 津	河 口	376	—	479	—
小 沼	勝 東	800	—	1,909	13
	東 桂	498	9	661	24
北都留郡					
猿 橋	七 保	907	29	470	—
甲府市					
	白 木 町	3,576	156	5,020	498
	白 泉 町	17,597	118	12,197	648
	橋 町	13,234	152	9,562	787
甲 府	上 一 條 町	6,439	29	8,985	281
	櫻 町	25,865	308	25,887	2,499
	緑 町	10,012	115	13,592	1,125
計		203,196	1,526	100,949	8,356

第七六 電 信

	有 料 電 報 通 數		
	發 信	着 信	計
	總 數 (自大正元年度至大正十年度)		
大 正 元 年 度	158,692	166,059	324,751
同 二 年 度	145,742	155,790	301,532
同 三 年 度	143,527	158,173	301,700
同 四 年 度	153,972	169,299	323,271
同 五 年 度	191,203	216,112	407,315
同 六 年 度	241,995	272,693	514,688
同 七 年 度	285,112	308,693	593,805
同 八 年 度	381,128	416,862	797,990
同 九 年 度	316,330	337,671	654,001
同 十 年 度	326,608	348,919	675,527
	局 別 (大正十年度)		
東山梨郡			
勝 沼	4,809	6,762	11,571
壺 山	11,374	11,322	22,696
日 川	3,379	6,336	8,715
・ 飯 訪	2,722	5,213	7,935
日 下	7,066	9,020	16,086
別 田	2,357	2,920	5,277
東八代郡			
石 和	6,119	6,707	12,826
南 八	1,708	3,499	5,207
右 左	1,260	2,655	3,915
初 鹿 野 停 車 場	1,554	1,477	3,031
西八代郡			
市 川 大 門	4,528	5,009	9,537
内 船	3,414	2,689	6,103
岩 間	3,966	5,198	9,164
黒 澤	518	905	1,423
南巨摩郡			
鞆 澤	5,745	6,905	11,650
南 部	5,523	5,269	10,792
萬 澤	4,229	5,220	9,449
切 石	3,060	3,060	6,120
下 山	1,863	1,802	3,665
大 野	4,379	4,069	8,448
飯 富	7,794	8,051	15,845
青 柳	5,621	6,232	11,853
西 島	1,866	2,018	3,884
身 延	7,692	6,344	14,036
富 河	171	189	360

第七六 電 信 續

		有 科 電 報 通 數		
		發 信	着 信	計
局 別		(大正十年度)		
中巨摩郡				
龍	王	1,797	2,198	3,995
小井	川	1,585	2,668	4,253
小笠	原	6,473	8,611	15,084
百	田	1,673	3,005	4,678
荊	澤	3,314	3,964	7,278
松	島	1,203	1,822	3,025
鏡中	條	2,275	2,869	5,144
飯	野	8,814	3,871	7,685
今諏	訪	770	1,648	2,418
北巨摩郡				
葦	崎	8,399	8,927	17,326
壺ヶ	原	2,495	3,626	6,121
若神	子	3,366	5,613	8,979
小淵	澤	3,275	2,977	6,252
秋	田	1,903	2,782	4,685
日野春停車場		2,251	1,406	3,657
大	泉	1,023	1,806	2,829
南都留郡				
谷	村	15,032	12,899	27,931
吉	田	11,235	13,521	24,756
小	沼	1,846	2,856	4,702
船	津	2,928	3,566	6,494
富士山北		267	—	267
北都留郡				
上野	原	6,259	5,963	12,222
猿	橋	3,602	3,909	7,511
鳥	澤	1,526	2,388	3,914
四方	津	673	1,215	1,888
大	月	7,846	8,288	16,134
上野原停車場		827	468	1,295
笹子停車場		1,380	1,446	2,826
初狩停車場		877	829	1,706
甲府市				
甲府		101,468	116,579	218,047
甲府停車場		22,509	328	22,837
計		326,608	348,919	675,527

土 功

道路	國道	36,533
}	縣道	323,187
	里道	3,400,590
橋梁	國道	77
}	縣道	791
	土木費總額	1,543,461
内	道路	201,175
	橋梁	205,679
	河川	815,163
	用悪水路	157,506
	其他	163,938

◇ 土 功

第七七 國 縣 道 (每三年調) 大正十年十二月三十一日現在

Table with columns: 名稱, 延 長 (山地, 平地, 計), 平均幅員, 最急勾配. Lists various national and prefectural roads with their respective lengths and grades.

第七九 里 道 卜 橋 梁 (每三年調) 大正十年十二月末日現在

Table with columns: 郡市名, 市町村道 延 長, 橋 梁. Lists bridges in various municipalities and districts.

第七八 國 縣 道 二 架 セ ル 橋 梁 (每三年調) 大正十年十二月三十一日現在

Table with columns: 名 稱, 一 間 以 上 十 間 未 滿, 十 間 以 上 二 十 間 未 滿, 三 十 間 以 上 六 十 間 未 滿, 六 十 間 以 上 百 間 未 滿, 百 間 以 上, 計. Lists bridges on national and prefectural roads categorized by span length.

本表ヲ構造別ニ記セハ次ノ如シ

Table with columns: 構 造 別, 一 間 以 上 十 間 未 滿, 十 間 以 上 三 十 間 未 滿, 三 十 間 以 上 六 十 間 未 滿, 六 十 間 以 上 百 間 未 滿, 百 間 以 上, 計. Lists bridges categorized by construction type (stone/wood, iron/stone).

第八〇 溜池及

	用			
	溜池		堰 埭	
	個 所	面 積	個 所	延 長
東 山 梨	4	154	307	45,860
西 山 梨	2	2,704	26	2,745
東 八 代	40	24,798	481	43,989
西 八 代	27	1,734	8	947
南 巨 摩	49	367	183	11,788
中 巨 摩	128	10,117	747	60,132
北 巨 摩	45	24,294	313	33,191
南 都 留	4	56	32	2,016
北 都 留	—	—	40	2,043
甲 府	—	—	6	6,890
計	299	64,194	2,143	212,606

第八一 風 雨 水

	被害市町村數	氾濫面積	土 木 上 ノ 破 害			
			堤 防	道 路	橋 梁	用 器 水 路
大 正 元 年	279	355.1	2,263	1,968	240	2,874
同 二 年	75	?	217 ×	10	76	969
同 三 年	165	555.0	17,675 ×	415	704	7,354
同 四 年	61	403.0 ×	162 ×	237	220 ×	20
同 五 年	37	72.0 ×	3,057 ×	4	30 ×	3
同 六 年	75	397.0 ×	12 ×	5	132 ×	16
同 七 年	67	222.0 ×	157 ×	260 ×	51	406
同 八 年	91	617.0 ×	3,357 ×	74 ×	33 ×	12
同 九 年	66	699.0 ×	2,187 ×	547 ×	67	430
同 十 年	51	556.0 ×	1,117 ×	2,975 ×	223 ×	77
			1,972 ×	306 ×	325 ×	633
			4,592 ×	115 ×	115 ×	18
			135 ×	104 ×	126 ×	19
			2,719	430	126 ×	500
				河 川 別		
富 士 川 流 域	44	533.0 ×	132 ×	92 ×	118 ×	19
桂 川 流 域	7	23.0 ×	2,674 ×	320 ×	8	500
其 他	—	—	3 ×	12	—	—
計	51	556.0 ×	135 ×	104 ×	126 ×	19
			2,719	430	126 ×	500

附言 本表中「×」印ヲ附シタルハ毀損個所數ヲ別記シタルモノトス

水 路

大正十年十二月三十一日現在

水 流			放 水		
箇 所	延 長	樋及開(箇所)	箇 所	延 長	樋及開(箇所)
109	12,485	—	—	—	—
—	52,578	3	—	—	—
100	38,649	11	12	4,848	5
5	700	6	2	657	2
244	2,985	276	111	5,836	7
562	242,398	119	151	23,472	18
176	14,353	23	23	3,060	26
50	32,443	25	3	553	2
—	—	2	3	600	—
8	987	3	—	—	—
1,254	397,578	468	305	39,026	60

災 被 害 數

人 事	其 他 被 害					
	死 者	負 傷	田 地		其 他 土 地	
			田 地	生 毛	生 毛	家 屋
(自大正元年至大正十年)						
34	102	569.9	16,849	171.7	320	27,065
1	—	3.6	1,880	2.4	?	128
15	4	657.5	18,782	145.5	40	2,928
—	—	102.1	717	70.8	?	33
—	—	10.0	408	—	201	6
—	—	110.2	485	133.5	8	333
4	4	135.7	326	29.3	38	142
3	1	710.7	9,894	59.0	35	572
12	18	1,180.0	3,112	1,250.0	8	410.0
2	1	462.0	1,661	52.8	?	414
(大正十年)						
2	1	455.0	1,571	52.0	?	361
—	—	7.0	90	0.8	?	53
—	—	—	—	—	—	—
2	1	462.0	1,661	52.8	?	414

第八二 風 雨 水 災

	土 木 上 ノ 損 失					計	田 地
	堤 防	道 路	橋 梁	用 意 水 路	其 他		
	全					管	
大 同 同 同 同 同 同 同 同 同 同	28,220	5,298	3,615	5,435	35,102	77,679	198,340
正 元 年 年 年 年 年 年 年 年 年 年	1,655	1,740	2,454	1,347	—	7,196	225
二 三 年 年 年 年 年 年 年 年 年 年	571,993	52,942	100,705	35,052	2,000	752,692	140,371
四 五 年 年 年 年 年 年 年 年 年 年	33,609	5,492	5,168	1,270	—	45,539	6,265
六 七 年 年 年 年 年 年 年 年 年 年	1,122	45	415	15	—	1,597	—
八 九 年 年 年 年 年 年 年 年 年 年	33,394	3,473	7,200	3,200	15	47,282	2,460
十 年 年 年 年 年 年 年 年 年 年	23,578	2,665	11,554	1,242	140	69,479	48,130
計	201,509	23,860	20,144	3,109	120	248,442	26,760
富 士 川 流 域 其 他	58,152	25,701	23,429	4,741	235	112,258	101,200
計	81,176	8,958	10,888	8,750	4,000	113,772	12,475

第八三 土 木 費

種 別	縣 事 業	市 事 業	町 村 事 業	計	
河 川	明 治 四 十 四 年 度	1,614,753	1,336	33,987	1,650,075
	大 正 元 年 度	536,776	834	78,414	616,024
	二 年 度	141,320	380	66,879	208,579
	三 年 度	207,298	293	44,394	252,485
	四 年 度	560,631	862	60,599	622,092
	五 年 度	329,823	1,192	27,051	358,066
	六 年 度	216,908	778	11,639	229,375
	七 年 度	220,730	1,888	42,998	265,616
	八 九 年 度	253,705	1,495	57,532	312,782
道 路	明 治 四 十 四 年 度	92,658	7,932	45,264	145,854
	大 正 元 年 度	65,025	16,414	23,713	105,152
	二 年 度	24,656	1,559	21,232	47,447
	三 年 度	38,233	6,782	24,261	69,276
	四 年 度	59,963	3,132	34,950	98,098
	五 年 度	34,135	4,269	21,375	60,279
	六 年 度	80,484	4,519	38,123	123,126
	七 年 度	53,733	7,577	27,384	88,694
	八 九 年 度	52,837	8,835	43,748	105,470
橋 梁	明 治 四 十 四 年 度	76,479	—	13,320	89,799
	大 正 元 年 度	33,866	229	11,509	45,604
	二 年 度	21,398	992	23,273	45,663
	三 年 度	22,289	405	17,773	40,467
	四 年 度	20,970	845	22,773	104,588
	五 年 度	26,496	355	12,891	39,742
	六 年 度	29,934	311	15,429	45,674
	七 年 度	116,336	960	29,620	146,915
	八 九 年 度	130,960	2,453	32,571	165,984
計	159,134	3,758	42,787	205,679	

被 害 價 額

生 毛	其 他 損 失					計	總 額
	烟 地	其 他 土 地	家 屋	船 舶	其 他		
(自大正元年至大正十年)							
348,546	48,290	121,233	835	550,883	25	1,263,202	1,345,881
37,625	1,740	33,362	—	3,030	100	76,082	83,278
302,048	46,817	85,303	7,125	12,900	75	597,740	1,350,432
8,950	1,052	6,014	348	310	130	23,069	8,608
4,912	—	3,248	—	240	200	8,600	10,197
11,517	2,735	1,905	546	940	30	1,100	63,515
10,019	9,270	59,996	129	5,240	500	133,275	102,754
257,084	12,231	35,095	600	34,517	—	8,080	374,367
84,931	45,250	100,513	32,100	63,595	—	280,000	707,589
53,675	2,740	5,166	100	3,562	—	3,500	80,918
(大正十年)							
51,775	2,740	3,316	100	12	—	1,500	71,318
1,900	?	1,850	—	3,550	—	1,700	9,600
53,675	2,740	5,166	100	3,562	—	3,200	80,918
計							194,630

總 計 表

種 別	縣 事 業	市 事 業	町 村 事 業	計	
用 意 水 路	明 治 四 十 四 年 度	20,663	1,676	95,479	117,818
	大 正 元 年 度	9,568	1,211	75,128	85,947
	二 年 度	4,300	174	43,708	48,182
	三 年 度	—	170	50,773	50,943
	四 年 度	—	174	51,068	51,242
	五 年 度	—	103	38,443	38,546
	六 年 度	—	218	35,374	35,592
	七 年 度	—	481	41,741	42,222
	八 九 年 度	—	626	97,555	98,181
其 他	明 治 四 十 四 年 度	85,371	660	17,960	8,367
	大 正 元 年 度	51,302	729	7,937	11,672
	二 年 度	46,773	631	16,232	1,953
	三 年 度	57,727	812	9,928	4,370
	四 年 度	116,612	777	8,131	4,174
	五 年 度	69,959	913	6,191	2,154
	六 年 度	29,065	11	11,027	9,544
	七 年 度	79,185	954	19,324	1,664
	八 九 年 度	65,323	2,236	17,451	2,176
計	明 治 四 十 四 年 度	1,889,927	11,604	214,378	2,115,909
	大 正 元 年 度	696,557	19,457	208,372	924,386
	二 年 度	238,449	3,736	173,277	415,462
	三 年 度	325,547	8,462	151,999	486,008
	四 年 度	818,176	5,839	181,695	1,005,710
	五 年 度	460,414	6,833	108,606	575,853
	六 年 度	356,391	5,874	121,186	483,411
	七 年 度	469,984	11,860	162,729	644,573
	八 九 年 度	502,825	15,695	251,083	769,603
計	1,043,705	26,632	473,064	1,543,461	

附言 本表中其他欄内「△」印ヲ附シタルハ水利組合事業ニ屬スルモノヲ別ニ表章シタルモノトス

第八四 土 木

	新築改築工事			修繕工事	
	縣 費	國庫金補助	計	縣 費	計
	總 數				
明治四十四年度	45,324	16,935	62,259	573,785	273,785
大正元年度	57,623	22,325	79,948	139,287	139,287
同 二 年 度	35,129	17,042	52,171	149,592	149,592
同 三 年 度	34,196	14,624	48,819	150,639	150,639
同 四 年 度	51,885	20,779	72,665	318,582	318,582
同 五 年 度	272,179	16,137	288,315	171,770	171,770
同 六 年 度	185,863	23,658	209,521	146,870	146,870
同 七 年 度	40,517	24,449	64,966	405,018	405,018
同 八 年 度	134,322	20,822	155,155	201,023	201,023
同 九 年 度	160,746	35,688	196,434	448,470	448,470
	種 別				
河 川	55,516	35,688	91,204	212,812	212,812
道 路	2,580	—	2,580	6,422	6,422
橋 梁	15,982	—	15,982	69,757	69,757
用 惡 水 路 他	9,940	—	9,940	7,199	7,199
其 計	76,728	—	76,728	52,422	52,422
其 計	—	—	—	91,126	91,126
計	160,746	35,688	196,434	448,470	448,470

第八五 土 木

	新築及改築工事	修繕工事	復舊工事	計
		總 數 (自明治四十四年度至大正九年度)		
明治四十四年度	4,780	6,824	—	11,604
大正元年度	1,993	17,463	—	19,457
同 二 年 度	—	3,736	—	3,736
同 三 年 度	4,023	4,439	—	8,462
同 四 年 度	756	5,082	—	5,839
同 五 年 度	469	6,364	—	6,833
同 六 年 度	—	5,834	—	5,834
同 七 年 度	—	11,860	—	11,860
同 八 年 度	1,628	14,067	—	15,695
同 九 年 度	2,404	24,288	—	26,692

費 一 (縣事業)

	復 舊 工 事			計		
	縣 費	國庫金補助	計	縣 費	國庫金補助	計
	(自明治四十四年度至大正九年度)					
明治四十四年度	836,354	717,527	1,553,881	1,155,465	734,462	1,889,927
大正元年度	366,573	210,629	477,202	463,584	232,953	696,537
同 二 年 度	17,494	19,190	36,684	202,217	36,232	238,449
同 三 年 度	80,153	45,926	126,089	264,988	60,560	325,547
同 四 年 度	271,393	155,536	426,929	641,861	176,315	818,176
同 五 年 度	209	120	329	444,157	16,257	460,414
同 六 年 度	—	—	—	332,733	23,658	356,391
同 七 年 度	—	—	—	445,535	24,449	469,984
同 八 年 度	128,189	18,459	146,648	463,544	39,281	502,825
同 九 年 度	246,730	152,071	398,801	855,946	187,759	1,043,705
	(大正九年度)					
河 川	193,039	118,979	312,018	461,367	154,667	616,034
道 路	2,611	1,609	4,220	11,343	1,609	12,952
橋 梁	568	350	918	9,570	350	9,920
用 惡 水 路 他	10,687	6,587	17,274	96,426	6,587	103,013
其 計	1,134	699	1,833	18,273	699	18,972
其 計	6,813	4,199	11,012	135,963	4,199	140,162
其 計	—	—	—	—	—	—
其 計	31,878	19,648	51,526	123,004	19,648	142,652
計	246,730	152,071	398,801	855,946	187,759	1,043,705

費 二 (市事業)

	新築及改築工事	修繕工事	復舊工事	計
		種 別 (大正九年度)		
河 川	—	2,374	—	2,374
道 路	2,221	12,444	—	14,665
橋 梁	—	3,758	—	3,558
用 惡 水 路 他	183	753	—	936
其 計	—	4,959	—	4,949
計	2,404	24,288	—	26,692

第八六 土 木

	新築改築工事				修繕工事				
	町村費	縣費補助	其他	計	町村費	縣費補助	其他	計	
總 數									
明治四十四年度	29,742	—	23,080	52,822	36,816	—	6,713	43,530	
大正元年度	20,981	6,058	5,788	32,827	48,705	19,658	2,856	71,219	
同 二 年 度	16,047	7,618	1,458	25,124	50,166	3,550	4,404	58,120	
同 三 年 度	15,891	5,466	3,262	24,618	65,717	4,100	3,415	73,233	
同 四 年 度	8,945	12,033	1,917	22,895	65,832	8,613	1,579	76,024	
同 五 年 度	2,348	1,216	1,084	4,648	61,800	5,082	7,036	73,917	
同 六 年 度	15,096	978	2,935	19,010	72,107	6,064	7,473	85,643	
同 七 年 度	11,130	4,654	1,815	17,599	94,186	6,566	3,518	104,270	
同 八 年 度	24,229	2,391	229	26,848	147,515	37,468	12,543	197,526	
同 九 年 度	23,834	6,933	10,561	41,328	203,980	19,057	6,771	229,808	
種 別									
河川	富士川流域	790	324	—	1,114	10,183	13,754	824	24,761
	桂川流域	—	—	—	—	367	—	—	367
	小菅川	—	—	—	—	5	—	—	5
	奥川	—	—	—	—	—	—	—	—
	馬場川	—	—	—	—	—	—	—	—
	各河川ニ區域シ能ハサル諸費	—	—	—	—	—	—	—	—
道路	里道	7,181	3,115	1,860	12,156	52,685	5,303	1,850	59,838
	國縣道ニ區別シ能ハサル諸費	—	—	—	—	312	—	—	312
橋梁	里道	13,519	3,494	2,955	19,968	21,047	—	—	21,047
	國縣道ニ區別シ能ハサル諸費	—	—	—	—	819	—	—	819
用 意 水 路	1,441	—	5,746	7,187	117,654	—	4,097	121,751	
其 他	903	—	—	903	908	—	—	908	
計	23,834	6,933	10,561	41,328	203,980	19,057	6,771	229,808	

費 ノ 三 (町村事業)

	復 舊 工 事				計			
	町村費	縣費補助	其 他	計	町村費	縣費補助	其 他	計
(自明治四十四年度至大正九年度)								
	46,343	—	53,722	100,065	112,902	—	83,516	196,418
	29,490	62,032	4,868	96,390	99,176	87,748	13,511	200,435
	26,747	45,253	1,801	73,801	92,960	56,421	7,663	157,045
	19,254	20,536	4,429	44,219	100,861	30,102	11,106	142,070
	28,425	44,805	1,416	74,645	103,202	65,451	4,911	173,564
	9,516	13,498	835	23,849	73,664	19,796	8,955	102,415
	3,968	364	1,175	5,506	91,172	7,406	11,583	110,159
	10,142	10,574	822	21,537	115,458	21,794	6,155	143,405
	6,066	3,061	130	9,257	177,810	42,920	12,902	233,632
	67,569	119,705	139	187,412	295,383	145,695	17,471	458,548
(大正九年度)								
	15,879	23,388	—	39,267	26,852	37,466	824	65,142
	22,051	88,114	—	110,165	22,418	88,114	—	110,532
	—	—	—	—	5	—	—	5
	—	—	—	—	—	—	—	—
	—	—	—	—	—	—	—	—
	—	8,124	—	8,124	—	8,124	—	8,124
	1,161	—	60	1,221	61,027	8,418	3,770	73,215
	50	—	—	50	362	—	—	362
	890	—	—	890	35,456	3,494	2,955	41,905
	63	—	—	63	882	—	—	882
	27,474	79	79	27,632	146,569	79	9,922	156,570
	—	—	—	—	1,811	—	—	1,811
	67,569	119,705	139	187,412	295,383	145,695	17,471	458,548

第八七 水 利 組 合 (修繕工事)

名 稱	大正五年度	同六年度	同七年度	同八年度	同九年度
東山梨郡 差出入 普通水利組合	144	157	182	205	223
同 郡 西保堰 普通水利組合	131	94	109	157	216
同 郡 四ヶ村堰 普通水利組合	164	185	281	305	573
西山梨郡 鹽部堰 普通水利組合	377	270	303	808	702
東八代郡 金川堰 普通水利組合	146	167	182	186	154
同 郡 近津堰 普通水利組合	787	414	454	613	583
北巨摩郡 楯無堰 普通水利組合	1,174	1,694	2,380	7,552	2,636
同 郡 朝穂堰 普通水利組合	1,443	1,825	12,061	2,773	4,188
同 郡 兩村堰 普通水利組合	303	572	867	810	1,357
同 郡 村山堰 普通水利組合	463	414	872	802	310
同 郡 大岱堰 普通水利組合	188	140	116	220	86
同 郡 本途堰 普通水利組合	299	355	501	1,520	1,018
同 郡 德島堰 普通水利組合	—	4,059	—	—	—
南都留郡 二ヶ村堰 普通水利組合	337	352	545	675	1,923
北都留郡 五ヶ村堰 普通水利組合	234	329	471	826	547
其 他	—	—	—	—	—
計	6,191	11,027	19,324	17,451	14,516

衛 生

病 院	25
醫 師	327
齒科 醫師	48
藥 劑 師	59
産 婆	115
獸 醫	31
蹄 鐵 工	175

◇ 衛

第八八 醫師、藥劑

	醫 師							計	醫師一人ニ 對スル人口
	學士	試驗	卒業	履歴	從來開業	限地許可			
全 管									
大正元年	20	198	76	5	74	8	381	1,581	
同 二 年	20	183	81	4	45	9	342	1,773	
同 三 年	17	188	85	5	48	8	351	1,682	
同 四 年	18	194	90	4	37	8	351	1,727	
同 五 年	22 ×	197 4	92	5	34	7 ×	357 4	1,694	
同 六 年	25 ×	209 4	96	—	29	6 ×	365 4	1,672	
同 七 年	28 ×	208 6	95	4	24	6 ×	365 6	1,697	
同 八 年	35 ×	194 5	105	8	22	4 ×	368 5	1,708	
同 九 年	23 ×	182 5	122	7	23	5 ×	362 5	1,727	
同 十 年	17 ×	178 7 ×	106 1	1	14	3 ×	319 8	1,937	
郡 市 別									
東 山 梨	1	26	10	—	2	—	39	2,104	
西 山 梨	—	4	4	—	—	—	8	2,693	
東 八 代	—	20	5	—	2	—	27	2,260	
西 八 代	—	7	6	—	—	2	15	2,968	
南 巨 摩	2	22	6	—	1	—	31	1,818	
中 巨 摩	— ×	2 14	9	—	2	— ×	2 25	3,608	
北 巨 摩	1	21	13	—	2	1	38	2,226	
南 都 留	—	17 ×	1 18	—	—	— ×	1 35	2,045	
北 都 留	1 ×	1 18	2	—	3	— ×	1 24	2,312	
甲 府	12 ×	4 29	33	1	2	— ×	4 77	760	
計	17 ×	7 × 178	1 106	1	14	3 ×	8 319	1,937	

附言 本表中「×」印ヲ附シタルハ女醫ヲ別記シタルモノトス

生

師、産婆、其他

齒科	藥劑師	産 婆		鍼 治	灸 治	入 齒	拔 齒	口中療治	接 骨
		本免狀	假免狀						
(自大正元年至大正十年) (各年末日現在)									
9	40	69	2	197	30	3	3	2	—
13	31	86	2	242	70	3	2	2	—
14	39	84	2	206	58	3	2	2	—
18	41	76	2	215	64	3	3	2	—
24	40	74	2	223	73	2	2	2	—
26	49	75	2	324	79	3	3	2	—
32	46	79	2	200	56	3	2	2	—
33	46	88	2	234	86	2	2	2	—
41	52	88	2	235	86	3	3	2	—
48	59	113	2	239	77	3	3	2	—
(大正十年十二月三十一日現在)									
7	6	12	—	25	9	—	—	—	—
1	—	3	—	6	2	—	—	—	—
1	1	6	—	10	4	1	1	1	—
2	1	6	—	20	9	1	1	—	—
2	5	10	—	29	10	—	—	—	—
2	—	7	—	33	5	—	—	—	—
2	4	12	—	27	5	—	—	—	—
5	10	7	2	18	7	—	—	—	—
2	7	12	—	10	7	—	—	—	—
24	25	38	—	61	19	1	1	1	—
48	59	113	2	239	77	3	3	2	—

第八九 獸醫及

	獸醫		蹄鐵工	
	本免狀	假免狀	本免狀	假免狀
全 管 (自大正元年至大正十年)(各年末日現在)				
大正元年	27	6	157	—
同 二 年	28	2	158	—
同 三 年	35	3	163	—
同 四 年	22	2	119	—
同 五 年	27	2	130	—
同 六 年	24	1	136	—
同 七 年	33	1	157	—
同 八 年	34	—	155	—
同 九 年	37	—	148	—
同 十 年	31	—	175	—

第九〇 賣藥者製

	藥種商	製藥者	阿片特許商	繪具染料商	賣 請		
					人員	方數	人員
全 管							
大正元年	248	22	3	868	234	461	3,916
同 二 年	266	23	3	853	233	562	4,240
同 三 年	254	32	3	845	203	436	9,090
同 四 年	255	30	3	828	237	492	8,966
同 五 年	256	30	3	821	231	486	4,527
同 六 年	240	19	3	820	228	456	4,932
同 七 年	244	20	—	810	216	482	5,149
同 八 年	257	20	10	807	197	462	5,038
同 九 年	262	20	10	806	205	1,162	5,246
同 十 年	267	20	10	802	198	1,069	5,246
郡 市 別							
東山梨	26	1	1	134	22	48	429
西山梨	3	—	—	14	8	17	162
東八八	6	—	—	120	11	24	422
西南八八	18	2	1	66	11	34	317
南巨摩	25	1	1	41	15	40	662
中北南	18	1	—	136	10	11	704
北巨摩	30	4	2	137	14	29	466
都留府	38	1	2	49	17	28	749
都留府	16	1	2	26	26	68	651
甲府	87	9	1	79	64	770	684
計	267	20	10	802	198	1,069	5,246

蹄鐵工

	獸醫		蹄鐵工	
	本免狀	假免狀	本免狀	假免狀
郡 市 別 (大正十年十二月三十一日現在)				
東山梨	4	—	16	—
西山梨	—	—	5	—
東八八	1	—	14	—
西南八八	2	—	11	—
南巨摩	2	—	29	—
中北南	2	—	12	—
北巨摩	8	—	32	—
都留府	6	—	24	—
都留府	5	—	21	—
甲府	1	—	11	—
計	31	—	175	—

藥者其他

賣 行 商	賣藥部外品製藥營業者			
	人員	方數	人員	方數
(自大正元年至大正十年)(各年末日現在)				
62,499	968	16,928	44	52
64,448	1,264	20,794	46	53
72,252	1,165	18,160	33	38
67,446	1,127	18,044	53	62
70,678	946	17,149	57	66
73,787	966	17,651	55	59
75,428	1,081	18,872	55	59
74,720	1,034	21,596	55	59
77,222	864	20,475	55	59
77,222	864	20,475	54	63
(大正十年十二月三十一日現在)				
8,547	67	2,859	3	3
1,431	4	109	2	2
3,715	28	270	2	2
2,412	196	5,616	8	12
11,912	64	1,071	3	3
6,243	46	293	4	4
7,210	57	746	7	7
8,119	129	2,662	4	4
15,184	131	4,538	3	3
12,449	142	2,311	18	23
77,222	864	20,475	54	63

第九一 藥品檢查成績 大正十年

Table with columns for 種別 (Category), 検査箇所 (Inspection location), 不良藥品 (Defective drugs), 規 則 違 犯 者 (Violators), and 計 (Total). Rows include 藥劑師 (Pharmacist), 製藥者 (Manufacturer), 藥種商 (Drug merchant), 醫師 (Physician), 病院 (Hospital), 齒科醫師 (Dentist), 獸醫 (Veterinarian), and 計 (Total).

第九二 病 院

Table showing hospital statistics for 大正 (Taisho) years. Columns include 病院數 (Number of hospitals), 醫師 (Physicians), 助手 (Assistants), 藥劑師 (Pharmacists), 事務員 (Staff), 計 (Total), 入院 (Inpatient), 外來 (Outpatient), and 計 (Total). Rows are listed by year from 元二 to 九十.

Table showing hospital statistics by 病院別 (Hospital type) for 大正十年十二月三十一日現在 (As of December 31, 1921). Columns include 病院數 (Number of hospitals), 醫師 (Physicians), 助手 (Assistants), 藥劑師 (Pharmacists), 事務員 (Staff), 計 (Total), 入院 (Inpatient), 外來 (Outpatient), and 計 (Total). Rows include 山梨縣病院 (Yamanashi Prefecture Hospital), 山梨病院 (Yamanashi Hospital), 甲府病院 (Kofu Hospital), 猿橋病院 (Iwabashi Hospital), 飯田病院 (Ihida Hospital), 谷村病院 (Taniguchi Hospital), 都留病院 (Tsuru Hospital), 蓬來病院 (Hirakawa Hospital), 寶司病院 (Hosokawa Hospital), 陸合病院 (Rikugō Hospital), 島田病院 (Shimada Hospital).

第九二 病 院

Table showing hospital statistics by 病院別 (Hospital type) for 大正十年十二月三十一日現在 (As of December 31, 1921). Columns include 病院數 (Number of hospitals), 醫師 (Physicians), 助手 (Assistants), 藥劑師 (Pharmacists), 事務員 (Staff), 計 (Total), 入院 (Inpatient), 外來 (Outpatient), and 計 (Total). Rows include 株式會社 山梨病院 (Yamanashi Prefecture Hospital), 巨摩病院 (Kumamoto Hospital), 角田病院 (Kakuta Hospital), 荻窪病院 (Higashikubo Hospital), 櫻杏館病院 (Yuzenkan Hospital), 洗心堂病院 (Shishindō Hospital), 志村病院 (Shimura Hospital), 原田病院 (Harada Hospital), 須藤病院 (Sudō Hospital), 加藤病院 (Kato Hospital), 深町病院 (Fukamachi Hospital), 相川病院 (Aikawa Hospital), 矢島病院 (Yajima Hospital), 秋山病院 (Akiyama Hospital), and 計 (Total).

第九三 娼 妓 檢 査

Table showing prostitution inspection statistics. Columns include 検査度數 (Number of inspections), 受檢延人員 (Number of inspected persons), 患者 (Patients), 真性 (True), 假性 (False), and 計 (Total). Rows include 大正 (Taisho) years from 元二 to 九十, and 検査所々在地 (Inspection locations) including 甲府市穴切新地 (Kofu City Aikuchi Shinchi) and 北都留郡上野原町 (Kita-tsuru-gun Ueno-harashi).

第九四 トラホーム患者ノ一 (社丁)

受 験 人員	患 者										受 験 者 百 二 對 スル 患者 數		
	重 症		中 症		輕 症		疑 症		計				
	舊	新	舊	新	舊	新	舊	新	舊	新			
總 數 (自大正二年至大正十年) (各年十月調)													
大 正 二 年	4,051	14	21	50	69	166	307	70	127	300	524	824	20.3
同 同 三 年	4,656	7	25	54	94	178	302	76	162	315	583	898	19.4
同 同 四 年	4,664	10	19	47	114	144	325	79	155	280	583	863	18.5
同 同 五 年	4,569	7	17	56	73	176	313	42	117	281	520	801	17.5
同 同 六 年	9,069	9	21	59	118	252	604	98	274	418	1,018	1,436	15.8
同 同 七 年	4,341	11	10	29	63	144	250	35	131	219	454	673	15.5
同 同 八 年	4,940	4	19	35	61	106	300	47	139	189	519	708	14.2
同 同 九 年	5,641	12	21	37	63	147	337	48	154	214	575	819	14.2
同 同 十 年	5,702		107				422		323			852	14.9
郡 市 別 (大正十年十月調)													
東 山 梨	1,287	17				55	98			170			13.1
西 山 梨	147	5				11	5			21			14.3
東 山 八 代	580	5				28	17			50			
西 山 八 巨	299	4				23	7			34			11.4
南 山 八 摩	401	4				34	18			56			13.9
中 巨 摩	814	30				49	33			112			13.8
北 巨 摩	729	16				43	27			86			1.2
南 巨 留	607	8				80	46			134			22.0
北 巨 留	455	9				82	30			121			26.6
甲 府	383	9				17	42			68			17.8
計	5,702	107				422	323			852			14.9

第九六 傳染病患者

受 験 人員	患 者						計
	腸 窒 扶 斯	流 行 性 腦 脊 髓 膜炎	パ ラ 窒 扶 斯	赤 痢	實 扶 埜 里 亞	猩 紅 熱	
	郡 市 別						
東 山 梨	27		1	24	25		77
西 山 梨	48		9		6	1	64
東 山 八 代	47		31	34	7		119
西 山 八 巨	65		6	8	15		94
南 山 八 摩	91	2	5		6		104
中 巨 摩	79	2	28	5	11		125
北 巨 摩	33		3	2	29	1	68
南 巨 留	327	1	5		8		341
北 巨 留	25		10		2		37
甲 府	71	3	14	11	25	6	130
計	813	8	112	84	134	8	1,159

第九五 トラホーム患者ノ二 (營業者)

受 験 人員	患 者										受 験 者 百 二 對 スル 患者 數		
	重 症		中 症		輕 症		疑 症		計				
	舊	新	舊	新	舊	新	舊	新	舊	新			
總 數 (自大正二年至大正十年) (各年十月調)													
大 正 二 年	6,789	41	20	85	87	160	186	68	104	354	397	751	11.1
同 同 三 年	6,778	21	14	88	67	164	194	59	67	332	342	674	9.1
同 同 四 年	6,659	22	18	77	61	139	177	55	102	293	358	651	9.8
同 同 五 年	6,847	28	12	70	57	168	163	64	56	330	288	618	9.2
同 同 六 年	13,027	42	22	98	97	290	295	90	148	520	562	1,082	8.3
同 同 七 年	6,259	13	10	47	40	100	121	38	51	198	222	420	6.7
同 同 八 年	5,909	11	13	34	31	107	139	44	57	196	240	436	7.4
同 同 九 年	5,822	11	10	32	42	122	128	35	51	200	231	431	7.4
同 同 十 年	7,119		228				713		574			1,515	
郡 市 別 (大正十年十月調)													
東 山 梨	539	24				39		51				114	21.2
西 山 梨	145	16				18		9				43	29.6
東 山 八 代	257					7		30				39	15.2
西 山 八 巨	308					16		50				66	21.4
南 山 八 摩	809	7				27		106				140	17.3
中 巨 摩	588	45				30		46				121	20.6
北 巨 摩	641	15				47		50				112	17.5
南 巨 留	1,197	38				182		78				298	24.9
北 巨 留	1,151	40				256		53				349	30.3
甲 府	1,484	41				91		101				233	15.7
計	7,119	228				713		574				1,515	21.3

及其死亡者

受 験 人員	死 亡						計
	腸 窒 扶 斯	流 行 性 腦 脊 髓 膜炎	パ ラ 窒 扶 斯	赤 痢	實 扶 埜 里 亞	猩 紅 熱	
	(大正十年)						
	4		1	6	9		20
	5				2		7
	8		3	5	2		18
	16		1	4	6		27
	18				3		21
	14	1	3		2		20
	5			2	5		12
	48	1			3		52
	6		1		2		9
	11		1	3	9	1	25
計	135	2	10	20	43	1	211

第九七種痘成績

	第一 期						第二 期							
	公 種 痘			私 種 痘			公 種 痘			私 種 痘				
	善感人員	不善感人員	檢診未了人員	善感人員	不善感人員	計	善感人員	不善感人員	檢診未了人員	善感人員	不善感人員	計		
總 數 (自大正元年至大正十年)														
大正元年	14,054	620	881	16,155	164	1	165	5,723	6,557	399	12,679	4	22	26
同 二年	15,175	742	668	16,585	107	1	108	5,748	6,151	404	12,303	13	14	27
同 三年	14,905	1,472	453	16,830	52	2	54	8,472	4,450	202	13,124	4	1	5
同 四年	16,463	544	355	17,362	37	2	39	6,666	4,410	197	11,273	5	1	6
同 五年	15,289	1,266	460	17,015	18	2	20	9,010	4,320	375	13,705	14	1	15
同 六年	16,807	550	570	17,927	20	1	21	9,612	4,389	374	14,375	2	—	2
同 七年	17,026	442	538	18,006	41	—	41	11,564	3,621	320	15,505	10	1	11
同 八年	16,360	1,062	817	18,239	20	—	20	10,840	3,944	437	15,221	7	—	7
同 九年	15,373	931	759	17,063	20	—	20	10,424	4,645	305	15,374	9	7	16
同 十年	17,999	824	680	19,503	14	—	14	11,764	3,963	284	16,011	—	2	2
警 察 所 別 (大正十年)														
甲 府	2,207	58	1	2,266	2	—	2	1,180	642	4	1,826	—	2	2
龍 王	1,153	51	—	1,204	—	—	—	835	203	—	1,038	—	—	—
小 笠 原	1,456	120	11	1,587	2	—	2	776	512	8	1,296	—	—	—
市 川	1,058	41	100	1,199	—	—	—	592	267	19	878	—	—	—
石 和	1,766	43	12	1,821	—	—	—	1,341	188	12	1,541	—	—	—
日 下	2,184	87	286	2,557	10	—	10	1,690	550	93	2,333	—	—	—
谷 村	1,075	13	16	1,104	—	—	—	618	327	35	980	—	—	—
吉 田	1,389	216	63	1,668	—	—	—	1,071	84	4	1,159	—	—	—
猿 橋	1,030	56	—	1,086	—	—	—	582	299	—	881	—	—	—
上野原	588	67	3	658	—	—	—	301	241	40	582	—	—	—
合 計	17,999	824	980	19,503	14	—	14	11,764	3,963	284	16,011	—	2	2
	555	203	8	766	—	—	—	881	1,420	7	2,308	—	—	—

裁 判

裁判所	地方裁判所	1
	區裁判所	3
民事訴訟件數	既 決	1,556
	未 決	1,014
破 產 件 數		—
控 件 數	既 決	77
	未 決	71

◇ 裁判

第九八 民事訴訟件數ノ一 (種別)

Table showing civil litigation statistics (第九八 民事訴訟件數ノ一) categorized by year (大正元年至大正十年) and court type (甲府地方裁判所, 甲府區裁判所, etc.).

第九九 民事訴訟件數ノ二 (既決事件種類)

Table showing civil litigation statistics (第九九 民事訴訟件數ノ二) categorized by year (大正元年至大正十年) and event type (人事, 土地, 建物, etc.).

第一〇〇 民事訴訟件數及金額

Table showing civil litigation statistics and amounts (第一〇〇 民事訴訟件數及金額) categorized by year (大正元年至大正十年) and court type, including monetary values.

附言 本表受理件數ト民事訴訟件數表ノ一ノ新受理件數ト符合セザルハ金額ニ見積ルコトヲ得ザル事件アルニ依ル

第一〇一 破産

Table showing bankruptcy statistics (第一〇一 破産) categorized by year (大正元年至大正十年) and court type, including details on final status and amounts.

附言 本表ニ掲記不能ノ破産事件次ノ如シ (大正六年破産宣告申立四件、内取下三件、未終局一件...)

第一〇二 控訴件數種類

年次	既決					未決	合計	既決件數ノ種類								計
	棄却	取下	原判決變更全部一部	和解	命令却下			土地	建物	金錢	米穀	物品	證券	雜件		
大正二年	27	14	16	1	—	58	36	94	2	2	43	1	—	—	10	58
同三年	37	37	17	1	—	92	37	129	5	3	76	2	—	—	6	92
同四年	52	20	7	2	4	86	46	132	7	—	66	5	—	—	8	86
同五年	31	16	11	5	3	66	67	133	6	2	52	—	—	—	6	66
同六年	49	24	24	9	—	106	77	183	8	4	84	1	1	1	7	106
同七年	46	30	18	10	5	109	68	177	12	2	73	2	4	—	16	109
同八年	34	31	13	6	2	87	60	147	13	3	62	—	2	1	6	87
同九年	37	21	13	2	—	74	76	150	11	3	54	—	1	—	5	74
同十年	36	17	16	6	2	77	71	148	16	4	49	—	1	—	7	77

第一〇三 家資分散件數及人員

年次	宣告件數			債務者職業別					上段ニ對スル		復權申立件數			
	職權ニヨリ	申立ニヨリ	計	農業	工業	商業	其他	不詳	計	債權者	債權額	許可	棄却取下	計
總數 (自大正元年至大正十年)														
大正元年	—	7	7	6	—	1	—	—	7	8,4017	1	—	—	1
同二年	—	1	1	1	—	—	—	—	1	1,194	1	—	—	1
同三年	—	6	6	5	—	1	—	—	6	1	—	—	—	—
同四年	—	1	1	1	—	—	—	—	1	1,56	—	—	—	—
同五年	—	3	3	3	—	—	—	—	3	3,195	2	—	—	2
同六年	—	—	—	—	—	—	—	—	—	—	—	—	—	—
同七年	—	—	—	—	—	—	—	—	—	—	—	—	—	—
同八年	—	—	—	—	—	—	—	—	—	—	—	2	—	2
同九年	—	—	—	—	—	—	—	—	—	—	—	—	—	—
同十年	—	3	3	1	—	2	—	—	3	3,063	—	—	—	—
裁判所別 (大正十年)														
甲府區裁判所	—	3	3	1	—	2	—	—	3	3,063	—	—	—	—
谷村區裁判所	—	—	—	—	—	—	—	—	—	—	—	—	—	—
鯉澤區裁判所	—	—	—	—	—	—	—	—	—	—	—	—	—	—
計	—	3	3	1	—	2	—	—	3	3,063	—	—	—	—

警察

警察署及警察分署	14
警察官吏 (警察署在勤)	14
警視部	1
警部補	14
警部	13
警巡	418
自殺者	133
變死者	162
火災度數	182
消防部消防夫	411
消防	23,985
現行犯及准現行犯	6,501
檢察犯罪人員	3,395
其他犯罪人員	4
非現行犯自首	4
計	9,900
盜難其他被害件數	2,333

◇ 警

第一〇四 現 住

Table showing population statistics for '現住' (Resident) with columns for '現住セル本籍人' (Resident with original domicile) and '他市町村ヨリ入寄留' (Resident from other municipalities). It includes data for years 1917-1920 and a detailed breakdown by police station (警察署別).

第一〇五 警 察

Table showing police station statistics (警察署別) with columns for '距離' (Distance), '管轄' (Jurisdiction), and '人口' (Population). It includes data for years 1917-1920 and a detailed breakdown by police station (署名位置).

察

戶 口

Table showing population statistics for '戶口' (Household and Population) with columns for '他府縣ヨリ入寄留' (Resident from other prefectures/counties) and '合計' (Total). It includes data for years 1917-1920 and a detailed breakdown by police station (警察署別).

區 劃

Table showing police district statistics (區劃) with columns for '距離' (Distance), '管轄' (Jurisdiction), and '人口' (Population). It includes data for years 1917-1920 and a detailed breakdown by police station (署名位置).

第一〇六 警察官吏配置ノ一 (警察部)

Table showing police officer configurations for various departments from 1913 to 1921. Columns include department names like 警部長, 警視, 技師, etc., and counts for each year.

附言 'X'印ヲ附シタルハ兼務者トス

第一〇七 警察官吏配置ノ二 (警察署)

Table showing police officer configurations for police stations from 1913 to 1921. Columns include station names like 大同, 正, 二, etc., and counts for different roles like 部長, 内勤, 外勤, etc.

第一〇八 警察官吏俸給 各年末日現在

Table showing police officer salaries from 1915 to 1921. Columns include officer ranks like 警察部長, 警視, 技師, etc., and salary amounts for each year.

附言 本表中'X'印ヲ附シタルハ兼務者ヲ外書シタルモノトス

第一〇九 警察上ノ死傷

Table showing deaths and injuries among police officers from 1919 to 1921. Columns include categories like 警部, 警部補, 技師及警察醫, etc., and counts for deaths and injuries.

第一〇集會

Table with columns: 政談, 非政談 (佛教, 耶蘇, 教育, 衛生, 學術, 計), 其他, 合計. Includes sub-tables for '總數 (自大正三年至大正十年)' and '月別 (大正十年)'.

第一新聞雜誌 大正十年

Table with columns: 題號, 發刊時期, 創刊年月日, 廢刊年月日, 配付高 (縣內, 縣外, 計), 收入金額.

第一新聞雜誌

Table with columns: 題號, 發刊時期, 創刊年月日, 廢刊年月日, 配付高 (縣內, 縣外, 計), 收入金額. Lists various magazines and their details.

第一一 新聞雜誌

Table with columns: 題號, 發刊時期, 創刊年月日, 發刊年月日, 配付高 (縣內, 縣外, 計), 收入金高. Lists various magazines and their publication details.

附言 配付高欄ニハ一回ノ發行部數ヲ收入全欄ニハ一月ノ收入ヲ掲記ス收入金高欄中空欄ハ無代配付ニ依ル

第一一 興業ノ一 (月別) 大正十年

Table with columns: 一月, 二月, 三月, 四月, 五月, 六月, 七月, 八月, 九月, 十月, 十一月, 十二月, 計. Lists various industries and their monthly performance.

第一一三 興業ノ二 (目的及場所別) 大正十年

Table with columns: 目的 (營業, 非營業, 其他), 興業場所 (定設, 假設), 計. Lists industries by purpose and location.

第一一四 取締ニ關ス

業 名	大正四年	大正五年	大正六年	大正七年	大正八年	大正九年	大正十年
湯屋	96	99	90	89	10	97	95
洗藥	86	87	30	17	19	20	23
湯泉湯	36	35	101	104	98	94	87
劇寄遊常	13	14	12	12	4	14	15
活人	13	13	12	11	9	9	6
寫真業	91	91	78	80	83	68	55
營業	—	1	1	2	2	5	5
管運車	96	92	95	93	48	95	82
營業	—	—	—	—	—	—	1
管取車	—	—	—	—	—	—	18
營業	—	—	—	—	—	—	17
馬車	181	187	193	187	170	177	161
營業	258	270	306	317	283	269	228
營業	34	29	22	20	18	34	28
營業	31	37	39	44	37	28	15
營業	300	315	327	326	283	279	189
營業	294	305	322	325	315	325	371
營業	447	446	444	509	484	520	498
營業	454	459	504	502	514	535	560
營業	1	1	2	4	10	9	21
營業	1	1	7	12	17	19	39
營業	9	9	9	9	9	9	12
營業	762	785	739	580	560	541	531
營業	50	51	43	44	41	42	41
營業	233	229	198	204	204	179	199
營業	8	7	8	8	8	8	8
營業	1,250	1,337	1,506	1,509	1,499	1,699	213
營業	43	45	47	43	41	42	42
營業	20	21	23	32	32	34	35
營業	878	983	1,039	1,182	1,263	1,334	1,348
營業	382	384	382	354	322	298	275
營業	1,780	2,214	2,570	3,101	3,238	3,133	2,956
營業	1,426	1,807	2,229	2,729	2,816	2,791	2,670
營業	1,181	1,535	1,913	2,416	2,510	2,463	2,354
營業	1,066	1,402	1,779	2,223	2,281	2,243	2,141
營業	933	1,191	1,538	1,834	1,833	1,772	1,735
營業	560	742	979	1,187	1,242	1,232	1,185
營業	341	433	519	580	553	533	442
營業	460	625	860	1,040	1,093	1,071	1,044
營業	26	26	31	30	31	46	48
營業	317	441	611	724	763	449	711
營業	795	1,040	1,313	1,565	1,636	1,626	1,557
營業	95	106	113	127	116	113	110
營業	355	436	507	579	574	544	529
營業	29	34	63	35	37	37	37
營業	18	55	339	451	514	511	509
營業	1	18	312	427	471	771	448
營業	15	15	15	14	14	13	15
營業	13	13	15	14	16	16	13
營業	21	22	22	16	16	20	17
營業	14	14	14	14	14	14	17
營業	23	23	23	23	23	23	23

諸營業人員

各年末日現在

業 名	大正四年	大正五年	大正六年	大正七年	大正八年	大正九年	大正十年
娼商	206	194	198	190	198	200	192
娼商	797	792	788	781	807	806	802
娼商	1	1	1	1	10	10	10
娼商	—	—	—	—	—	—	—
娼商	64	71	71	66	55	55	54
娼商	1,646	1,691	1,596	1,624	1,470	1,464	1,464
娼商	498	519	505	512	455	470	470
娼商	4,557	4,745	4,818	4,982	5,038	5,246	5,246
娼商	853	925	991	1,013	1,034	864	864
娼商	131	107	113	110	116	96	78
娼商	975	989	1,002	1,020	1,072	932	934
娼商	407	408	449	351	468	354	386
娼商	326	335	341	344	373	367	327
娼商	37	37	37	43	46	56	59
娼商	66	67	68	73	90	90	115
娼商	226	226	226	236	257	262	267
娼商	202	214	222	230	197	205	198
娼商	16	14	19	14	20	20	20
娼商	22	22	22	23	23	24	22
娼商	107	167	360	334	349	386	392
娼商	629	577	368	271	272	316	307
娼商	768	789	828	851	619	734	817
娼商	27	29	37	73	83	90	109
娼商	172	194	224	239	287	330	310
娼商	414	404	405	395	520	520	428
娼商	131	127	135	120	234	235	239
娼商	34	34	31	67	86	86	77
娼商	162	169	192	259	268	317	305
娼商	15	14	15	34	34	37	31
娼商	15	16	18	21	33	41	48
娼商	80	81	81	157	155	148	175
娼商	181	186	9	9	922	1,824	1,751
娼商	69	69	70	73	72	111	110
娼商	47	47	47	47	43	43	43
娼商	1,406	1,420	1,944	2,043	2,026	1,264	1,290
娼商	7	9	7	8	7	8	5
娼商	1	1	1	1	1	1	—
娼商	119	117	116	106	116	113	113
娼商	—	—	—	—	—	—	—
娼商	80	81	85	64	65	104	96
娼商	461	498	549	577	414	420	226
娼商	858	894	953	1,027	1,070	1,184	1,128
娼商	595	741	547	512	472	481	501
娼商	454	479	257	213	236	234	242
娼商	103	114	124	118	77	84	98
娼商	2	2	2	2	6	8	8
娼商	192	174	174	170	146	149	118
娼商	1	1	1	1	—	—	10
娼商	1	1	1	1	1	1	1
娼商	—	—	—	—	—	—	1
計	32,942	36,542	40,546	44,307	45,793	46,161	43,528

第一一五 行政

Table with columns: 種別, 甲府, 龍王, 小笠原, 荏崎, 日野春. Rows include categories like 民事裁判執行税務官吏職務執行滞納處分執行援助, 指導其他ノ事ヲ教ニ, 暴風雨其他ノ事項ニ付キ警戒ス, etc.

雜件 大正十年

Table with columns: 縣澤, 南部, 市川, 石和, 日下部, 谷村, 吉田, 猿橋, 上野原, 計. Rows include categories like 民事裁判執行税務官吏職務執行滞納處分執行援助, 指導其他ノ事ヲ教ニ, 暴風雨其他ノ事項ニ付キ警戒ス, etc.

第一一五 行政

種 別	甲 府	龍 王	小笠原	韭 崎	日野春
焚火ヲ注意ス.....	88	547	389	908	549
薪材其他燃料置場ヲ改メシム.....	4	296	139	191	76
火氣移リ易キ物品始末注意.....	39	438	342	641	148
取灰取扱方ニ付キ注意.....	22	603	478	476	354
暖爐火鉢及ランプ其他燈火取扱注意.....	1,228	304	153	289	193
消防器具検査.....	316	131	75	70	121
過度ノ人員物品積載制止.....	228	4	3	2	3
過度ノ速力ヲ以テ進ヲ車馬制止.....	40	39	7	3	6
車馬其他コ燈火セシム.....	39	240	185	293	79
狂犬及野犬撲殺.....	391	—	—	8	1
逸走獸取押.....	236	4	2	13	51
家畜虐待制止.....	375	1	3	8	27
煮沸水使用ヲ注意ス.....	568	41	36	142	81
飲食用器具各納方注意.....	1,644	86	127	48	110
蒼蠅驅除注意.....	2,943	133	10	219	156
ト水汚染浸透掃除セシム.....	192	250	226	422	107
遊泳注意.....	25	89	32	123	50
飲食物覆蓋ヲナサシム.....	321	194	395	308	193
不燃物廢棄.....	906	2	48	16	3
腐敗ノ飲食物廢棄.....	2,427	2	9	10	3
飲用水汚穢ノ原因排除.....	1,211	47	13	29	35
井戸廻圍ノ新設發止變更ヲナサシム.....	409	229	10	51	44
濕潤不潔ノ場所ヲ消毒セシム.....	6	275	16	105	26
唾壺配置掃除注意.....	76	234	199	239	124
唾壺消毒注意.....	1,971	248	162	209	145
疾患醫療方注意.....	124	331	171	326	161
麻疹流行性感胃患者注意.....	90	470	11	65	16
種痘勸誘.....	1,547	138	63	124	28
旅舎等寢具類ヲ清潔ナラシム.....	502	121	73	149	162
理髮店ニ於ケル作業衣ヲ清潔ナラシム.....	192	155	132	125	155
理髮業者消毒注意.....	528	207	137	114	180
食肉業者肉切臺其他ヲ清潔ナラシム.....	225	66	118	26	70
牛舎並ニ牛体掃除ヲナラシム.....	650	41	—	3	36
胞衣産汚物埋納個所注意.....	133	7	1	12	4
埋葬認許證機關.....	305	19	12	27	27
墓地火葬場掃除ヲナサシム.....	391	12	10	57	32
鍼灸治者醫業類似行爲者注意.....	—	—	—	9	1
産婆看護婦業務注意.....	18	—	—	20	—
獸畜傳染病注意.....	—	33	—	18	44
衛生講話又ハ幻燈會出席.....	—	—	3	2	19
工場職工缺勤者注意.....	42	4	—	13	12
學校兒童缺席者注意.....	195	31	23	20	25
賣藥及鑑札検査.....	53	449	204	65	144
諸營業建造部修繕掃除.....	10	15	36	5	8
牛乳ヲ廢棄セシム.....	—	—	—	—	7
食肉ヲ廢棄セシム.....	—	—	—	1	—
飲食器具使用禁止又ハ修繕ヲ命ス.....	16	5	—	—	20
清涼飲料水ヲ廢棄セシム.....	141	35	34	16	1
水雪ヲ廢棄セシム.....	4	—	—	—	—
販賣飲用水ニ付注意.....	36	5	—	34	17
其他保護雜件.....	2,270	350	466	306	216
其他注意雜件.....	5,626	3,851	3,052	2,504	2,062
其他説諭雜件.....	3,159	779	415	756	471
其他制止雜件.....	4,196	1,104	690	1,230	681
合 計	67,584	24,218	16,842	20,297	13,955

雜 件

縣 澤	南 部	市 川	石 和	日下部	谷 村	吉 田	猿 橋	上野原	計
370	361	393	1,072	618	885	299	375	33	6,887
58	214	99	192	195	254	156	24	8	1,906
135	301	220	348	345	126	156	131	—	3,370
167	389	295	732	1,096	391	152	152	12	5,319
201	193	86	407	715	354	93	80	439	4,735
54	62	96	66	190	173	121	56	49	1,580
3	28	6	3	12	25	29	7	2	355
16	42	12	11	36	35	19	1	2	269
121	93	95	261	463	65	150	89	6	2,179
—	—	—	—	4	5	4	1	16	430
3	1	—	1	4	1	4	7	—	671
8	7	1	3	22	19	6	4	103	587
91	27	46	32	245	59	92	18	87	1,565
35	79	49	23	121	37	116	24	286	2,785
249	160	107	134	311	134	128	151	443	5,278
453	145	150	382	354	135	234	112	38	3,200
131	126	91	103	235	80	72	57	4	1,218
207	191	289	212	566	188	270	172	84	3,590
11	7	15	23	20	24	96	81	48	1,300
11	151	9	5	38	10	12	13	568	3,268
10	23	9	10	101	145	93	22	149	1,897
18	67	18	53	105	11	22	2	60	1,099
69	32	36	111	80	71	118	18	17	980
151	225	170	137	483	130	261	105	34	2,568
123	210	168	116	400	149	238	91	270	4,500
203	148	57	176	275	125	90	95	171	2,453
24	100	60	32	236	107	59	33	116	1,419
78	41	37	76	169	68	40	121	359	2,889
96	182	118	74	243	83	273	82	42	2,200
113	125	115	91	247	108	257	78	65	1,958
107	111	125	105	298	94	216	88	84	2,394
30	68	64	33	90	33	84	33	57	997
47	9	25	5	30	52	35	34	724	1,691
3	3	—	10	12	6	—	—	122	313
30	15	11	86	48	25	—	—	83	638
29	19	3	49	54	57	8	3	232	956
1	2	4	4	9	1	4	1	7	43
12	5	30	15	32	12	84	6	1	225
4	—	—	1	11	—	5	1	14	136
3	1	5	—	—	2	—	1	3	39
7	38	5	5	6	—	8	—	—	140
59	37	10	9	35	21	48	8	47	568
153	87	55	112	110	214	29	97	141	1,913
2	12	2	7	16	8	17	—	3	141
1	—	—	1	—	—	—	—	2	10
31	18	8	—	4	4	18	4	31	159
35	42	26	44	99	60	63	111	40	747
2	4	—	1	10	—	—	2	—	23
7	13	95	17	88	13	—	19	6	350
272	146	78	90	857	569	282	126	84	6,112
2,823	1,137	1,021	3,164	4,771	1,687	2,269	1,853	1,471	37,291
405	278	216	523	1,191	435	231	217	231	9,307
905	715	416	624	1,545	732	516	577	475	14,406
15,633	13,276	10,274	17,562	32,942	15,275	14,461	11,348	12,236	286,023

第一一六 行政執行

	檢 束 者					假 留 置 物 件				
	泥醉者	癡癲者	企自殺者	其 他 救護者	其 他 公 安 害スル者	計	戒器	兇器	其他	計
總 數 (自大正三年至大正十年)										
大同	170	32	6	114	16	338				
正 年	200	62	3	193	22	480				
三 年	214	99	24	11	134	482				
四 年	203	118	11	135	173	640				
五 年	164	94	4	443	79	784				
六 年	137	29	5	428	46	645				
七 年	133	23	8	477	14	655				
八 年	140	38	19	77	283	557				
九 年										
十 年										
警 察 署 別 (大正十年)										
甲龍	69	23	3	6	278	379				
小 日	1	1	1	1	3	3				
笠野	7	—	—	—	2	9				
府原	5	4	14	16	2	41				
春日	3	1	—	5	—	9				
澤部川	4	2	1	10	—	17				
和部	5	—	—	4	—	9				
村田	9	1	—	1	—	11				
橋原	11	6	—	1	—	18				
下	5	—	—	9	—	14				
谷吉	8	1	—	—	—	9				
石日	2	—	—	—	—	2				
上野	2	—	—	17	—	19				
計	140	38	19	77	283	557				

第一一七 喫煙禁止 大正十年

	未 成 年 者							計	親 權 者 及 煙 草 又 ハ 器 具 販 賣 者		
	學 生			其 他					說 諭	科 料	科 料 又 ハ 罰 金
	煙草又ハ器具沒收	煙草又ハ器具取捨	說諭	煙草又ハ器具沒收	煙草又ハ器具取捨	說諭	科料				
甲龍	—	—	—	—	—	—	9	3	—		
小 日	—	—	—	1	5	6	3	3	—		
笠野	—	—	—	1	2	2	12	6	—		
府原	—	—	—	—	5	—	5	—	—		
春日	—	—	—	—	—	—	5	—	—		
澤部川	—	—	—	3	3	3	9	2	—		
和部	—	—	—	—	2	—	2	—	—		
村田	—	—	—	4	2	6	12	4	—		
橋原	—	—	—	—	—	38	38	—	—		
下	—	—	—	—	—	6	6	3	—		
谷吉	—	—	—	3	4	—	7	6	1		
石日	—	—	—	—	—	5	5	5	—		
上野	—	—	1	—	—	4	5	—	—		
計	—	—	1	12	33	77	123	32	1		

第一一八 遭 難

	船	車馬	其他	被救護者		死 亡		遭 難 金 品 額				
				男	女	男	女	貨幣	衣類代金	貨物代金	船代金	馬代金
總 數 (自大正六年至大正十年)												
大同	9	11	—	6	2	2	—	—	—	—	—	117
正 年	6	29	—	45	9	1	—	—	—	—	—	47
六 年	4	33	—	33	11	4	—	—	—	—	—	—
七 年	1	38	4	45	13	5	1	—	—	—	—	—
八 年	4	38	4	46	7	2	—	—	—	—	—	—
九 年	—	—	—	—	—	—	—	—	—	—	—	—
十 年	—	—	—	—	—	—	—	—	—	—	—	—
警 察 署 別 (大正十年)												
甲龍	—	26	—	24	3	2	—	—	—	—	—	—
小 日	—	1	—	1	—	—	—	—	—	—	—	—
笠野	—	—	—	—	—	—	—	—	—	—	—	—
府原	—	—	—	—	—	—	—	—	—	—	—	—
春日	—	1	—	1	—	—	—	—	—	—	—	—
澤部川	2	4	—	6	—	—	—	—	—	—	—	—
和部	2	3	—	11	—	—	—	—	—	—	—	—
村田	—	—	—	—	—	—	—	—	—	—	—	—
橋原	—	—	—	—	—	—	—	—	—	—	—	—
下	—	—	—	1	1	—	—	—	—	—	—	—
谷吉	—	3	—	3	3	—	—	—	—	—	—	—
石日	—	—	—	3	2	1	—	—	—	—	—	—
上野	—	—	—	—	—	—	—	—	—	—	—	—
計	4	38	4	46	7	2	—	—	—	—	—	—

第一一九 棄 兒

	生存シ居		死亡シ居		計		生存シ居		死亡シ居		計	
	男	女	男	女	男	女	男	女	男	女	男	女
總 數 (自大正九年至大正十年)												
大同	5	—	—	—	5	—	—	—	—	—	—	—
正 年	—	—	—	—	—	—	—	—	—	—	—	—
九 年	—	—	—	—	—	—	—	—	—	—	—	—
十 年	—	—	—	—	—	—	—	—	—	—	—	—
一 月	—	—	—	—	—	—	—	—	—	—	—	—
二 月	—	—	—	—	—	—	—	—	—	—	—	—
三 月	—	—	—	—	—	—	—	—	—	—	—	—
六 月	—	—	—	—	—	—	—	—	—	—	—	—
計	—	—	—	—	—	—	—	—	—	—	—	—

第一二〇 精 神 病 者 大正十年十二月三十一日現在

署 名	監 置			非 監 置			署 名	監 置			非 監 置		
	男	女	計	男	女	計		男	女	計	男	女	計
甲龍	6	1	7	23	13	36	石日	2	—	2	35	12	47
小 日	—	—	—	14	8	22	下	7	—	7	46	18	64
笠野	4	1	5	21	6	27	和部	2	—	2	6	9	15
府原	2	—	2	18	9	27	村田	3	1	4	4	2	6
春日	1	—	1	15	12	27	橋原	3	—	3	10	4	14
澤部川	6	1	7	18	11	29	上野	1	—	1	11	5	16
和部	2	—	2	7	4	11	計	41	5	46	231	120	351
村田	2	1	3	3	7	10							

第一二一 自殺者ノ一 (年齢及因由)

Table showing suicide statistics by age group (16-50+) and cause (e.g., mental disorder, illness, family issues). Includes a summary table for the total number of suicides from 1914 to 1920.

第一二二 自殺者ノ二 (月別及自殺手段)

Table showing monthly suicide statistics and methods (e.g., drowning, poisoning, jumping, etc.) from 1914 to 1920.

第一二三 自殺者ノ三 (縁事上ノ關係) 大正十年

Table showing suicide statistics categorized by marital status (e.g., single, married, widowed, divorced).

第一二四 災害其他ノ事故ニテ死セシ人員

Table showing statistics on deaths caused by disasters and accidents (e.g., floods, fires, earthquakes, industrial accidents).

第一二五 被殺害者

Table showing the number of victims of murder (被殺害者) from 1917 to 1920, categorized by cause (原因) and police station (警察署別).

第一二六 火災ノ一

Table showing the number of fires (火災) from 1917 to 1920, categorized by type (種類) and police station (警察署別).

第一二七 火災ノ二

Table showing the number of fires (火災) from 1917 to 1920, categorized by cause (原因別火災度數), extent (延焼状況火災度數), and damage (罹災戸數).

第一二八 火災ノ三

Table showing the number of fires (火災) from 1917 to 1920, categorized by location (住家, 官衙, etc.) and structure type (構造).

第一二九 林 野 火 災 大正十年

署 名	火 災 度 數	被 害 面 積	原 因 別 火 災 度 數							
			放 火	煙 草 火	焚 火	火 入	炭 竈	其 他	不 明	
甲 龍 小 笠 日 野	1	1.6207	—	—	—	—	—	—	—	1
	2	1.3616	—	—	—	—	—	—	—	2
	3	3.1506	—	—	1	—	—	—	—	3
日 野	17	39.3601	—	1	3	—	—	1	7	5
	22	55.9309	—	1	5	—	—	1	4	11
鐵 南 市 石 日 下	7	3.6700	—	2	2	—	—	—	—	2
	5	14.9310	—	1	2	—	—	—	—	1
	10	5.4109	—	3	1	—	—	—	—	3
下	6	10.9312	—	1	2	—	—	—	—	3
	17	14.1105	—	3	3	—	—	—	—	6
谷 吉 猿 上 野	3	1.9000	—	1	1	—	—	—	—	—
	4	5.6522	—	—	—	—	—	—	—	3
	10	5.5827	—	2	2	—	—	—	—	3
上 野	9	7.5524	—	4	1	—	—	—	—	3
	計	116	171.1928	—	19	23	2	9	21	42

第一三〇 消

部 數	人 員			器 具							
	役 員	消 防 手	計	唧 筒	水 管 車	繩	梯 子	鷹 口	水 桶	刺 叉	
大 正 十 年	411	1,839	22,146	23,985	543	195	304	637	6,888	3,042	329
警 察 署 別											
甲 龍	16	70	743	813	18	5	12	28	297	437	21
小 笠 日 野	7	48	562	610	16	9	11	19	205	80	16
	23	103	1,036	1,139	33	14	15	28	430	21	13
日 野	48	223	2,779	3,002	41	8	18	95	796	796	37
	39	127	2,355	2,482	48	15	14	74	442	126	21
鐵 南 市 石 日 下	15	71	818	889	36	26	6	26	304	272	25
	36	198	2,069	2,267	45	13	30	71	699	299	46
	28	132	1,543	1,675	42	20	55	29	417	47	29
下	20	102	1,168	1,270	34	7	14	31	295	89	13
	50	249	3,643	3,892	60	29	37	93	969	406	52
谷 吉 猿 上 野	57	204	2,167	2,371	65	6	41	52	645	145	7
	31	126	1,282	1,408	42	16	14	26	235	180	10
	25	131	1,212	1,343	42	21	19	37	679	26	21
上 野	16	55	769	824	21	6	18	28	475	118	18
計	411	1,839	22,146	23,985	543	195	304	637	6,888	3,042	329

第一三一 受 刑 者

前科ニシテ刑ヲ受ケタル者	新 受 刑 者		計			人 口 千 二 對 ス ル 比 例		
	男	女	男	女	計			
總 數 (自大正三年至大正十年)								
大 正 三 年	580	10	1,528	99	2,108	109	2,217	3.78
四 年	524	9	1,844	101	2,368	110	2,478	4.18
五 年	538	13	1,398	104	1,936	117	2,053	3.43
六 年	502	13	1,430	95	1,982	108	2,090	3.46
七 年	537	12	1,324	95	1,861	107	1,968	3.23
八 年	524	14	1,551	120	2,075	134	2,209	3.58
十 年	417	9	1,190	92	1,607	101	1,708	2.74
警 察 署 別 (大正十年)								
甲 龍	31	2	79	3	110	5	115	1.52
小 笠 日 野	43	1	101	9	144	10	154	4.12
	40	—	106	5	146	5	151	2.97
鐵 南 市 石 日 下	51	—	113	9	164	9	173	3.73
	26	—	63	10	89	10	99	3.32
上 野	27	—	75	8	102	8	110	2.86
	24	2	53	2	77	4	81	2.81
計	14	1	83	17	97	18	115	3.13
	37	—	140	12	177	12	189	3.30
谷 吉 猿	36	—	94	7	130	7	137	1.58
	29	—	36	—	65	—	65	1.79
上 野	18	2	105	5	123	7	130	3.27
	20	—	75	—	95	—	95	2.88
計	21	1	67	5	88	6	94	3.77
計	417	9	1,190	92	1,607	101	1,708	2.74

防 組

器 具 機 械														
引 綱	旗	提 灯	掛 失 槌	鎌	唐 鍬	喇 叭	熊 手	鉈	救 助 袋	斧	シヤベル	擔 架	其 他	計
362	1,256	11,096	492	1,379	586	724	2,158	364	63	652	202	64	1,165	32,501
(大正十年)														
5	20	486	2	45	25	4	81	15	1	3	—	1	9	1,515
10	24	113	11	9	1	18	1	5	3	6	7	—	47	611
15	54	746	25	113	26	28	43	30	—	35	10	—	96	1,775
18	121	911	66	284	82	63	218	43	—	109	43	8	50	3,507
51	100	904	17	116	88	90	102	97	—	15	35	7	747	3,109
16	530	17	113	5	50	20	47	20	34	22	25	—	—	1,594
43	46	1,243	23	194	134	46	510	—	—	35	4	21	—	3,502
67	29	20	185	94	63	85	578	41	—	375	38	—	—	2,214
28	40	704	7	101	19	41	75	20	1	4	6	3	34	1,566
29	78	1,236	10	99	39	130	116	17	5	8	2	5	55	3,475
41	102	1,710	15	78	21	77	113	25	18	11	12	13	35	3,232
9	42	1,129	4	9	4	35	—	18	1	13	4	1	61	1,853
8	38	1,152	8	21	22	64	125	18	—	2	14	5	24	2,346
22	32	725	6	211	12	23	149	15	—	14	2	—	7	1,902
362	1,256	11,096	492	1,379	586	724	2,158	364	63	652	202	64	1,165	32,501

第一三二 假出獄

Table showing prison release statistics by category (種別), gender (性別), and status (懲役, 禁錮, 計, 拘留又ハ勞務留置).

第一三三 檢舉犯罪人及警察犯

Table showing reported crime statistics (檢舉犯罪人) and police offenses (警察犯) by year (年) and gender (性別).

第一三四 警察犯

Table detailing police offenses (警察犯) categorized by type (種別) and duration of detention (拘留).

及假出場 大正十年

Table showing prison release statistics for the year 1921 (大正十年) by category (種別), gender (性別), and status (懲役, 禁錮, 計, 拘留又ハ勞務留置).

處罰令諸犯則人員

Table showing statistics for individuals subject to punishment orders (處罰令諸犯則人員) by offense type (犯罪別) and gender (性別).

即決人員 大正十年

Table showing statistics for individuals subject to immediate execution (即決人員) by category (種別), gender (性別), and status (拘留, 科料, 合計, 免除).

第一三四 警察犯

	拘					
	二十日以上		十日以上		五日以上	
	男	女	男	女	男	女
警察犯處罰令第二條						
12. 公共ノ自由ニ交通シ得ル場所ニ於テ濫ニ車馬舟筏其他ノ物件ヲ置キ又ハ交通ノ妨害トナルヘキ行爲ヲ爲ス					1	
15. 雜行爲ノ場所ニ於テ制止ヲ肯セス混雜ヲ増スノ行爲ヲ爲ス						
17. 妄ニ吉凶禍福ヲ說キ又ハ祈禱符呪等ヲ爲シ若クハ守札類ヲ授與シテ人ヲ惑ス						
20. 官職記勳勳學位ヲ詐リ又ハ法令ノ定ムル服飾徽章ヲ僭用シ若クハ之ニ類似ノモノヲ使用ス			1			
21. 官公署ニ對シ不實ノ申述ヲ爲シ又ハ其義務アル者ニシテ故ナク申述ヲ肯セス					2	
22. 人ノ飲用ニ供スル淨水ヲ汚穢シ又ハ其使用ヲ妨ク若クハ其水路ニ障礙ヲ爲ス						
24. 自己又ハ他人ノ身體ニ刺文ス						
26. 官公署ノ榜示シ若クハ官公署ノ指揮ニ依リ榜示セル禁條ヲ犯シ又ハ其設置ニ係ル榜標ヲ汚穢シ若クハ撤去ス						
29. 他人ノ田野圃圃ニ於テ菜果ヲ採摘シ又ハ花樹ヲ採折ス						
31. 濫ニ他人ノ身邊ニ立塞リ又ハ追隨ス					14	
32. 他人ノ身體物件又ハ之ニ害ヲ及ボスヘキ場所ニ對シ物件ヲ抛擲シ又ハ放射ス						
36. 不熟ノ果物腐敗ノ肉類其他健康ヲ害スヘキ飲食物ヲ營利ノ用ニ供ス						
警察犯處罰令第三條						
2. 公共ノ目ニ觸ルヘキ場所ニ於テ袒褻裸體シ又ハ臀部股部ヲ露シ其他醜態ヲ爲ス						
3. 街路ニ於テ尿尿ヲ爲ス						
11. 街路ニ於テ尿尿ヲ爲サシム						
4. 濫リニ銃砲ノ發射ヲ爲シ又ハ火藥其他ノ劇發スヘキ物ヲ玩フ						
5. 家屋其ノ他建築物若クハ引火シ易キ物ノ近傍又ハ山野ニ於テ濫ニ火ヲ焚ク						
8. 故ナク官公署ノ召喚ニ應セス						
9. 泡者洗滌剥皮等ヲ要セス其儘食用ニ供スヘキ飲食物ニ覆蓋ヲ設ケ店頭ニ陳列ス						
14. 公共ノ目ニ觸ルヘキ場所ニ於テ牛馬其他ノ動物ヲ虐待ス						
15. 濫リニ他人ノ家屋工作物ヲ汚穢シ若クハ之ニ貼紙シ又ハ標札招牌實食家札等ノ榜標ヲ汚穢シ若クハ撤去ス						
17. 通路ナキ他人ノ田圃ヲ通行シ又ハ此ニ牛馬諸車ヲ牽入ル						
警察犯處罰令總計			57		139	22
山梨縣警察犯處罰令			15	1	30	1
船車取締規則						
河川流水取締規則						
縣稅營業稅雜稅取締規則						
清潔方法施行規則						
社寺佛堂境外所有地木竹伐採ノ件						
乘馬駕籠小荷物運搬營業取締規則						
恩賜縣有財產管理規則施行細則						
賣藥規則外藥劑販賣取締規則						
墓地及埋火葬取締規則						
質屋取締法施行規則						
富士川通船營業取締規則						
索道取締規則						
渡船橋梁取締規則						

即決人員

	留		計		料 料		合 計		免 除	
	五日未滿		男	女	男	女	男	女	男	女
	男	女	男	女	男	女	男	女	男	女
			1		145	3	146	3		
					1		1			
	2		2				2			
			1				1			
	1		3				3			
					11	32	11	32		
					1		1			
					6		6			
					1		1			
	6		20		1		21			
					1		1			
					14	3	14	3		
					22	4	26	4		
					8		8			
					6		6			
					19		19			
						1	1			
					31	14	31	14		
					1		1			
					1		1			
					6		6			
	77	81	273	103	269	57	562	160		
	10	3	55	5	1,050	9	1,105	14		
					13		13			
					75		75			
					6		6			
					31	4	31	4		
					9		9			
					10		10			
					34		34			
					2		2			
					2		2			
					3		3			
					7		7			
					2		2			
					5		5			

第一三四 警察 犯

	拘					
	二十日以上		十日以上		五日以上	
	男	女	男	女	男	女
流鏝車取締規則.....						
度量衡器取締規則.....						
胞衣及產物取締規則.....						
水雪營業取締規則施行細則.....						
自轉車取締規則.....						
乘合馬車營業取締規則.....					2	
人力車營業取締規則.....						
宿屋取締規則.....						
料理屋飲食店待合茶屋取締規則.....						
藝妓藝妓置屋營業取締規則.....						
雇人口入營業取締規則.....					2	
古物商取締法施行規則.....						
荷車取締規則.....						
自動車取締令施行細則.....						
食肉販賣營業取締規則.....						
牛乳營業取締規則施行細則.....						
河川堤防用水路取締規則.....						
河川敷地内土石砂利採取規程.....						
牛馬商取締規則施行細則.....						
斃獸及斃獸捨場取締規則.....						
屠場法施行細則.....						
營利行為ニ附随スル金品提供取締ノ件.....					1	
湯屋營業取締規則.....						
賣藥法令施行細則.....						
漁業取締規則.....						
道路取締規則.....						
森林法及同法施行規則中森林警察ニ關スル施行手續.....						
保安林施行規程.....						
理髮營業取締規則.....						
工女募集取締規則.....					1	
度量衡法取締規則.....						
銃砲火藥取締法令施行手續.....						
興業物取締規則.....						
代書人取締規則.....						
貸座敷營業取締規則.....						
娼妓取締規則施行細則.....						
運送船取締規則.....						
富士登山旅客宿泊所案内業者其他ニ關スル取締規則.....						
縣令違犯總計					6	
電信法.....						
娼妓取締令.....						
自動車取締令.....						
道路取締令.....						
牛馬商取締規則.....						
賣藥法施行規則.....						
種痘法.....						
宿泊届其他ノ件.....						
蠶種業法施行規則.....						
森林法.....						
狩獵法.....						
牛乳營業取締規則.....						
按摩術營業取締規則.....						
狩獵法施行規則.....						
森林法施行規則.....						
鐵道營業法.....						

即決人員 續

	留		計		科 科		合 計		免 除	
	五日未滿									
	男	女	男	女	男	女	男	女	男	女
					11		11			
					18	2	18	2		
					2		2			
					5		5			
					295		295			
					70		70			
	3			5	20		20			
					31		31	29		
					65	91	65	93		
					4	16	4	16		
					17		20			
	1			3	13	2	13	2		
					85		85			
					15		16			
	1			1	61	4	61	4		
					10	2	10	2		
					50		50			
					128		128			
					3		3			
	8			8	34		42			
					1		1			
	3			4	6		10			
					8		8			
					2	1	2	1		
					11		11			
					20		20			
					69		69			
					39	1	39	1		
					38	4	39	4		
	1			1	12	1	13	1		
					19	4	19	4		
					2		2			
					2		2			
					1		1			
					1		1			
						1		1		
					2		2			
	2			2	5		7			
縣令違犯總計	19	2	25	2	1,374	162	1,399	164		
電信法.....					11		11			
娼妓取締令.....						1		1		
自動車取締令.....					21		21			
道路取締令.....					512		512			
牛馬商取締規則.....					41		41			
賣藥法施行規則.....					16	1	16	1		
種痘法.....					12	1	12	1		
宿泊届其他ノ件.....					12	10	12	10		
蠶種業法施行規則.....					16		16			
森林法.....					62		62			
狩獵法.....					19		19			
牛乳營業取締規則.....					1		1			
按摩術營業取締規則.....					1		1			
狩獵法施行規則.....					54		54			
森林法施行規則.....					2		2			
鐵道營業法.....					13	2	13	2		

第一三四 警察犯

Table showing police offenses categorized by duration of detention (20 days or more, 10 days or more, 5 days or more) and gender (male/female). Includes a total count at the bottom.

第一三五 拘留科料

Table detailing detention fees (拘留科料) with columns for execution status (executed, not executed), amount, and personnel counts for the year 1921.

附言 本表ニハ前年中未定又ハ未執行ニシテ本年ニ至リ執行セシモノ135人ナ含ム其内譯次ノ如シ
拘留刑執行 1人 科料執行 134人

第一三六 令狀執

Table showing the execution of warrants (令狀執行) across various police stations (警署別) and districts (郡), including a total count at the bottom.

即決人員 續

Table showing summary statistics for summary judgments (即決人員), including counts for detention periods (5 days or less) and total personnel.

即決執行

Table detailing the execution of summary judgments (即決執行), including categories like complete payment, non-payment, and personnel counts.

行及押送

Table showing the number of persons sent to prison (押送) and the number of summary judgments (即決) from 1923 to 1921, broken down by district and gender.

第一三七 留置人員

	拘留		勞務場留置		一時留置		合計		
	男	女	男	女	男	女	男	女	計
總數 (自大正三年至大正十年)									
大正三年	761	225	119	3	627	51	1,507	279	1,786
大正四年	691	125	210	9	889	46	1,790	180	1,970
大正五年	870	219	161	13	285	13	1,316	245	1,561
大正六年	602	202	72	2	558	31	1,232	235	1,467
大正七年	559	173	22	2	466	39	1,047	214	1,261
大正八年	385	145	9	10	524	24	918	179	1,097
大正九年	326	101	6	—	419	20	751	121	872
大正十年	351	101	6	—	432	30	789	131	920
警察署別 (大正十年)									
甲龍	128	9	1	—	329	28	458	37	495
小笠原	18	3	—	—	4	—	22	3	25
日野	8	11	—	—	15	1	23	12	35
日野	2	6	—	—	14	—	16	6	22
日野	22	2	—	—	3	—	25	2	27
日野	19	7	2	—	10	—	31	7	38
日野	23	8	1	—	2	—	26	8	34
日野	8	2	—	—	9	1	17	3	20
日野	19	3	—	—	2	—	21	3	24
日野	48	13	—	—	17	—	65	13	78
日野	13	4	2	—	11	—	26	4	30
日野	30	22	—	—	4	—	34	22	56
日野	4	8	—	—	9	—	13	8	21
日野	9	3	—	—	3	—	12	3	15
計	351	101	6	—	432	30	789	131	920

第一三八 盜難其他被害件數

	強盜=遭ヒシ			窃盜=遭ヒシ(次ノ一項ヲ除ク)				拘捕	詐欺取財	其他
	家	船	人	屋内	家外	船	人			
總數 (自大正九年至大正十年)										
大正九年	9	—	1	883	571	—	54	21	626	1
大正十年	11	—	5	797	636	—	88	32	764	—
別 (大正十年)										
一月	2	—	—	61	76	—	2	—	34	—
二月	—	—	2	36	79	—	—	32	53	—
三月	2	—	1	58	108	—	6	—	70	—
四月	—	—	—	81	45	—	3	—	66	—
五月	1	—	—	53	50	—	3	—	80	—
六月	—	—	—	66	42	—	5	—	90	—
七月	2	—	—	59	20	—	8	—	52	—
八月	—	—	1	61	30	—	8	—	38	—
九月	2	—	—	90	36	—	3	—	59	—
十月	—	—	1	49	31	—	9	—	67	—
十一月	—	—	—	105	56	—	22	—	61	—
十二月	—	—	—	78	63	—	19	—	94	—
計	11	—	5	797	636	—	88	32	764	—

第一三九 盜難其他被害價額及發見價額

	強盜		窃盜		拘捕		詐欺		横領		計	
	被害價額	發見價額	被害價額	發見價額	被害價額	發見價額	被害價額	發見價額	被害價額	發見價額	被害價額	發見價額
總數 (自大正九年至大正十年)												
大正九年	455	393	59,152	35,511	221	46	47,519	34,885	75,642	64,830	182,988	135,665
大正十年	475	74	32,369	12,649	399	164	77,680	28,327	120,993	7,137	231,916	48,351
警察署別 (大正十年)												
甲龍	—	—	11,705	4,368	399	164	23,152	3,481	25,926	1,552	61,183	9,565
小笠原	—	—	3,573	167	—	—	3,696	702	678	410	7,947	1,279
日野	134	65	732	70	—	—	9,897	77	2,829	23	13,591	235
日野	9	6	2,436	873	—	—	5,338	3,581	6,234	960	14,017	5,420
日野	2	2	1,787	1,077	—	—	605	350	1,455	771	3,849	2,200
日野	20	—	636	486	—	—	6,117	6,017	15,657	1,030	22,430	7,533
日野	—	—	665	213	—	—	1,572	521	127	229	2,364	963
日野	—	—	1,061	421	—	—	983	459	814	209	2,858	1,089
日野	233	—	1,229	790	—	—	10,163	8,755	720	473	12,345	10,018
日野	70	—	4,712	1,541	—	—	7,979	52	58,139	184	70,900	1,776
日野	7	—	1,366	868	—	—	1,243	171	784	58	3,400	1,097
日野	—	—	882	636	—	—	3,003	1,914	590	802	4,474	3,352
日野	—	—	954	749	—	—	3,106	2,004	456	260	4,516	3,012
日野	—	—	633	390	—	—	826	243	6,583	178	8,042	810
計	475	74	32,369	12,649	399	164	77,680	28,327	120,993	7,137	231,916	48,351

第一四〇 遺失物及拾得物

	遺失及逸走			拾得物發見						
	貨幣	物件	畜類	遺失及逸走			埋藏物		犯罪者置去品	
總數 (自大正四年至大正十年)										
大正四年	8,174	3,796	28	3,056	3,449	23	—	1,428	—	38
大正五年	7,528	4,311	32	3,312	3,800	31	14	7	—	29
大正六年	11,065	5,044	28	5,863	3,645	27	—	48	—	23
大正七年	21,037	4,386	30	7,221	3,956	25	—	2	—	56
大正八年	29,387	4,629	34	11,928	4,268	27	—	2	—	—
大正九年	22,443	5,870	13	9,882	12,097	11	—	—	—	9
警察署別 (大正十年)										
甲龍	8,728	3,601	4	5,951	2,116	6	—	—	—	9
小笠原	432	109	2	238	134	2	—	—	—	—
日野	1,839	229	1	332	203	1	—	—	—	—
日野	2,434	190	4	234	179	1	—	—	—	—
日野	763	57	—	207	145	—	—	—	—	—
日野	978	128	—	148	65	—	—	—	—	—
日野	1,250	110	—	636	161	—	—	—	—	—
日野	652	141	1	128	201	1	—	—	—	—
日野	762	163	1	228	152	—	—	—	—	—
日野	1,328	505	—	850	585	—	—	—	—	—
日野	1,323	481	—	425	7,865	—	—	—	—	—
日野	978	126	—	140	124	—	—	—	—	—
日野	872	7	—	300	30	—	—	—	—	—
日野	103	23	—	65	137	—	—	—	—	—
計	22,443	5,870	13	9,882	12,097	11	—	—	—	9

第一四一 旅客宿泊人員

	旅 客									下宿 人員	遊 客	
	內 國 人			外 國 人			計				人員	遺 拂 金 高
	男	女	計	男	女	計	男	女	計			
總 數 (自大正四年至大正十年)												
大正四年	667,362	127,483	794,845	600	248	848	667,962	127,731	795,693	4,018	90,916	161,587
同 五 年	682,054	142,398	824,452	1,158	343	1,501	683,212	143,741	826,953	3,731	117,759	215,489
同 六 年	706,438	151,608	858,046	1,883	342	2,225	708,321	151,950	860,271	6,063	123,634	318,976
同 七 年	738,965	164,606	903,571	977	334	1,311	739,942	164,940	904,882	3,319	152,146	430,074
同 八 年	667,189	152,749	819,938	823	165	988	668,012	152,914	820,926	3,456	263,702	626,059
同 九 年	522,715	120,245	642,960	525	79	604	523,240	120,324	643,564	2,142	148,847	708,111
同 十 年	532,661	125,619	658,280	378	96	474	533,039	125,715	658,754	2,841	132,297	575,674
警 察 署 別 (大正十年)												
甲 府	146,625	42,059	188,684	28	8	36	146,653	42,067	188,720	2,397	119,785	531,235
龍 小笠原	4,381	1,564	5,945	—	—	—	4,381	1,564	5,945	35	—	—
葦 野	9,763	3,145	12,908	—	—	—	9,763	3,145	12,908	—	—	—
日 野	26,883	3,982	30,865	68	—	68	26,951	3,982	30,933	42	—	—
日 野	21,788	3,305	25,093	2	—	2	21,790	3,305	25,095	—	—	—
鐵 澤	55,329	11,162	66,491	7	14	21	55,336	11,176	66,512	23	—	—
南 部	48,350	15,993	64,343	10	1	11	48,360	15,994	64,354	—	—	—
市 川	36,900	16,491	53,391	8	—	8	36,908	16,491	53,399	35	—	—
石 和	11,423	1,887	13,310	5	—	5	11,428	1,887	13,315	—	—	—
日 下	60,666	15,682	76,348	79	—	79	60,745	15,682	76,427	58	—	—
谷 村	22,677	1,879	24,556	2	—	2	22,679	1,879	24,558	94	—	—
吉 田	37,520	4,117	41,637	163	72	235	37,683	4,189	41,872	18	—	—
原 野	32,792	2,483	35,275	4	1	5	32,796	2,484	35,280	139	—	—
上 野	17,564	1,870	19,434	2	—	2	17,566	1,870	19,436	—	12,512	44,439
計	532,661	125,619	658,280	378	96	474	533,039	125,715	658,754	2,841	132,297	575,674

監 獄

監 獄 署		1所
在 監 人 員 (年 末 現 在)	管 內 人	216人
	管 外 人	402
	原 籍 不 詳	12
	男	—
	女	—
	男	—
	女	—

◇ 監 獄
第一四二 在 監 人 員 ノ 一

	受刑者		刑事被告		懲治人		勞役場留置人		携帶乳兒		計		
	男	女	男	女	男	女	男	女	男	女	男	女	
總 數 (自明治四十四年至大正十年)(各年末日現在)													
明治四十四年	781	12	26	2	—	—	10	—	—	—	817	15	832
大正元年	604	10	18	5	—	—	3	—	1	—	625	16	641
二年	845	20	38	1	—	—	18	1	—	—	901	23	924
三年	696	21	25	1	—	—	16	—	1	—	738	24	762
四年	638	32	40	—	—	—	6	—	—	—	684	32	716
五年	627	15	27	3	—	—	9	—	—	—	663	18	681
六年	611	13	26	3	—	—	13	—	—	—	650	16	666
七年	591	7	49	2	—	—	6	—	—	—	646	9	655
八年	628	1	33	2	—	—	1	—	—	—	662	3	665
九年	618	—	10	—	—	—	2	—	—	—	630	—	630
郡 市 別 (大正十年十二月三十一日現在)													
東 山 梨	32	—	1	—	—	—	—	—	—	—	33	—	33
西 山 代	6	—	1	—	—	—	—	—	—	—	7	—	7
東 山 八	28	—	1	—	—	—	—	—	—	—	29	—	29
南 八 巨	15	—	—	—	—	—	—	—	—	—	15	—	15
中 巨 都	14	—	1	—	—	—	—	—	—	—	15	—	15
北 巨 都	42	—	1	—	—	—	1	—	—	—	44	—	44
甲 巨 都	39	—	—	—	—	—	—	—	—	—	39	—	39
原 巨 都	14	—	—	—	—	—	—	—	—	—	14	—	14
不詳	7	—	—	—	—	—	1	—	—	—	8	—	8
計	12	—	—	—	—	—	—	—	—	—	12	—	12
計	397	—	5	—	—	—	—	—	—	—	402	—	402
計	12	—	—	—	—	—	—	—	—	—	12	—	12
計	618	—	10	—	—	—	2	—	—	—	630	—	630

第一四三 在 監 人 員 ノ 二

	受刑者		刑事被告		懲治人		勞役場留置人		携帶乳兒		計		
	男	女	男	女	男	女	男	女	男	女	男	女	
總 數 (自明治四十四年至大正十年)													
明治四十四年	879	13	33	1	—	—	9	0	—	0	921	15	936
大正元年	679	15	23	2	—	—	10	0	0	0	711	18	730
二年	736	16	32	3	—	—	15	0	0	0	782	20	802
三年	808	24	29	4	—	—	21	0	0	—	859	29	888
四年	662	25	44	3	—	—	24	0	0	0	731	29	759
五年	625	20	42	2	—	—	15	0	0	0	682	23	705
六年	588	16	28	2	—	—	9	0	0	—	625	19	643
七年	586	16	30	2	—	—	8	0	0	—	625	18	642
八年	655	1	31	1	—	—	2	0	0	0	689	3	692
九年	628	1	32	3	—	—	2	0	0	—	662	4	666
月 別 (大正十年)													
一月	605	1	51	3	—	—	3	—	—	—	659	4	663
二月	619	1	35	7	—	—	6	—	1	—	661	8	669
三月	662	1	38	5	—	—	1	—	1	—	702	6	708
四月	647	1	34	2	—	—	2	—	—	—	684	3	687
五月	633	—	66	—	—	—	2	—	1	—	701	—	701
六月	625	2	58	6	—	—	—	2	—	—	683	10	693
七月	627	3	27	4	—	—	—	—	—	—	654	7	661
八月	618	—	19	2	—	—	3	—	—	—	640	2	642
九月	613	—	23	2	—	—	1	—	—	—	637	2	639
十月	638	—	9	—	—	—	1	—	—	—	648	—	648
十一月	633	—	14	—	—	—	—	—	—	—	647	—	647
十二月	618	—	10	—	—	—	2	—	—	—	630	—	630

感 化

感 化 院	1ヶ所
職 員	2人
本 年 入 院	3
本 年 退 院	1
在 院 者 (年末現在)	11

◇ 感 化

第一四四 感 化

名 稱	組 織	所 在
代用私立山梨農藝園	個人經營	南巨摩郡増穂村二二五六番地

第一四五 感 化

年 次	體 性	入 院				計	改 換	滿 年	退 院 事	
		前年より 命令ニ 依ル者	出願ニ 依ル者	本年入院 命令ニ 依ル者	出願ニ 依ル者				疾 病	逃 亡
大 正 六 年	男女計	7	4	—	2	13	1	—	—	—
		7	4	—	2	13	1	—	—	—
同 七 年	男女計	6	6	—	2	14	2	—	—	—
		6	6	—	2	14	2	—	—	—
同 八 年	男女計	4	7	—	2	13	2	2	—	—
		4	7	—	2	13	2	2	—	—
同 九 年	男女計	8	—	2	—	10	—	1	—	—
		8	—	2	—	10	—	1	—	—
同 十 年	男女計	3	6	3	—	12	1	—	—	—
		3	6	3	—	12	1	—	—	—

第一四六 感 化

年 次	體 性	身 分		收 容 當 時 保 護 者 ト ノ 關 係										
		公生	私生	計	實父母又ハ實 父實母ノミ	養父母又ハ養 父養母ノミ	其他ノ親族	他 人	公生	私生	公生	私生		
大 正 六 年	男女計	9	3	12	5	—	1	—	—	—	—	—	1	—
		9	3	12	5	—	1	—	—	—	—	—	1	—
同 七 年	男女計	6	5	11	4	—	1	—	—	—	—	—	1	—
		6	5	11	4	—	1	—	—	—	—	—	1	—
同 八 年	男女計	5	3	8	3	1	1	—	—	—	—	—	—	—
		5	3	8	3	1	1	—	—	—	—	—	—	—
同 九 年	男女計	6	3	9	3	1	1	—	—	—	—	—	2	—
		6	3	9	3	1	1	—	—	—	—	—	2	—
同 十 年	男女計	9	2	11	3	1	1	—	—	—	—	—	3	—
		9	2	11	3	1	1	—	—	—	—	—	3	—

化

院 其一 (組織、所在、職員、資産、經費)

職 員	資 産	支出經費	收容人員	在院費徴收	
				步 合	人 員
2	—	2,040	?	2.5	2

院 其二

犯 罪	其他事故	計	計	死 亡	在 院 費 徴 收				
					他へ委託	假退院	在 院	計	再 掲 他ヨリ委託
—	—	—	1	—	—	—	12	12	—
—	—	—	1	—	—	—	12	12	—
—	1	1	3	—	—	—	11	11	—
—	1	1	3	—	—	—	11	11	—
—	1	3	5	—	—	—	8	8	—
—	1	3	5	—	—	—	8	8	—
—	—	—	1	—	—	—	9	9	—
—	—	—	1	—	—	—	9	9	—
—	—	—	1	—	—	—	60	60	—
—	—	—	1	—	—	—	60	60	—

院 其三 (年末現在員ノ身分及收容當時ノ年齢
保護者トノ關係及收容當時ノ年齢)

保護者無 キモノ	計	收 容 當 時 ノ 年 齡												
		10歳未満		10...12歳		12...14歳		14...16歳		16...18歳		18歳以上		
公生	私生	公生	私生	公生	私生	公生	私生	公生	私生	公生	私生	公生	私生	計
2	3	12	2	—	1	1	5	2	—	—	1	—	—	12
2	3	12	2	—	1	1	5	2	—	—	1	—	—	12
1	4	11	1	1	2	1	3	3	—	—	—	—	—	11
1	4	11	1	1	2	1	3	3	—	—	—	—	—	11
—	2	8	1	—	2	1	1	2	1	—	—	—	—	8
—	2	8	1	—	2	1	1	2	1	—	—	—	—	8
—	2	9	1	—	2	1	3	2	—	—	—	—	—	9
—	2	9	1	—	2	1	3	2	—	—	—	—	—	9
2	1	11	—	—	2	1	6	1	1	—	—	—	—	11
2	1	11	—	—	2	1	6	1	1	—	—	—	—	11

第一四七 感 化 院 其四 (改換退院者ノ在院期間及其退院後ノ方途)

年次	體性	在 院 期 間														合計
		十四歳未満ニシテ收容シタル者							十四歳以上コシテ收容シタル者							
		1年未満	1...2年	2...3年	3...4年	4...5年	5年以上	計	1年未満	1...2年	2...3年	3...4年	4...5年	5年以上	計	
大正六年	男女計	—	—	—	1	1	—	2	—	—	—	—	—	—	—	—
同 七年	男女計	—	—	—	—	1	—	1	—	—	—	—	—	—	1	1
同 八年	男女計	—	—	—	—	2	—	2	—	—	—	—	—	—	—	—
同 九年	男女計	—	—	—	—	—	1	1	—	—	—	—	—	—	—	—
同 十年	男女計	—	—	—	—	—	1	1	—	—	—	—	—	—	—	—

年次	體性	退 院 後 ノ 方 途												合計
		自 家 ニ テ						他 家 ニ テ						
		入學	農業從事	工業從事	商業從事	其他	計	入學	農業從事	工業從事	商業從事	其他	計	
大正六年	男女計	—	—	1	—	—	1	—	1	—	—	—	1	2
同 七年	男女計	—	1	—	—	—	1	—	1	—	—	—	1	2
同 八年	男女計	—	—	—	—	—	—	—	1	1	—	—	2	2
同 九年	男女計	—	—	—	—	—	—	—	1	—	—	—	1	1
同 十年	男女計	—	1	—	—	—	1	—	—	—	—	—	—	1

度量衡器

製 作 所	2							
販 賣 所	54							
修 覆 所	1							
販 賣 高	<table border="0"> <tr> <td rowspan="3">}</td> <td>度 器</td> <td>8,290</td> </tr> <tr> <td>量 器</td> <td>9,140</td> </tr> <tr> <td>衡 器</td> <td>35,270</td> </tr> </table>	}	度 器	8,290	量 器	9,140	衡 器	35,270
}	度 器		8,290					
	量 器		9,140					
	衡 器	35,270						
告發シタル犯罪件數	209							

◇ 度量衡器

第一四八 衡器檢定成績

Table showing inspection results for scales and measuring instruments from 1912 to 1920. Columns include year, production status (合格/不合格), repair status (合格/不合格), usage status (使用中/モノ), and total counts (總數). It also includes a breakdown by type (種類別) for various scales like 秤, 分錘, and 銅.

第一四九 度量衡器販賣高 (小賣高)

Table showing the selling price of measuring instruments from 1912 to 1920. Columns include year, instrument type (度器, 量器, 衡器), and total price (合計) in terms of quantity and value.

第一五〇 度量衡器製作修覆及販賣所數

Table showing the number of production, repair, and sales locations for measuring instruments from 1912 to 1920. It includes a breakdown by prefecture/city (郡市別) and a total count for the period.

第一五一 計量器製作修覆販賣所數

Table showing the number of production, repair, and sales locations for measuring instruments as of December 31, 1920. It includes a breakdown by prefecture/city (郡市別) and a total count.

第一五二 計量器販賣高 (小賣高)

Table showing the selling price of measuring instruments from 1912 to 1920, categorized by instrument type (溫度計, 生絲織度檢定器, 計壓器, 浮秤, 乳指計). It includes a breakdown by prefecture/city (郡市別) and a total price.

第一五三 度量衡器第一種取締成績

	受檢人員	度 器		量 器		衡 器		計		檢査百=付不合格
		合格	不合格	合格	不合格	合格	不合格	合格	不合格	
全 管 (自大正元年度至大正十年度)										
大正元年度	6,942	1,193	126	12,735	773	9,076	1,397	23,004	2,296	9.1
同二年度	9,778	2,100	215	21,187	993	14,930	1,698	38,217	2,906	7.1
同三年度	7,736	1,183	120	14,455	473	10,701	1,343	26,339	1,936	6.8
同四年度	12,248	3,729	311	22,494	949	17,520	2,039	43,743	3,299	7.4
同五年度	8,306	1,570	84	14,479	683	11,751	1,234	27,500	2,001	6.8
同六年度	12,906	3,842	391	22,055	2,113	22,094	2,901	47,991	5,405	10.1
同七年度	9,787	1,530	75	15,352	1,129	17,339	1,483	34,121	2,687	7.3
同八年度	14,215	4,311	318	21,602	1,784	29,094	2,830	55,007	4,932	8.2
同九年度	10,136	1,557	89	15,396	943	20,802	1,520	37,755	2,552	6.3
同十年度	13,130	5,293	414	16,891	1,243	31,081	2,730	53,265	4,387	7.6
郡 市 別 (大正十年度)										
東 山 梨	—	—	—	—	—	—	—	—	—	—
西 山 梨	997	50	2	1,005	104	1,750	139	2,805	245	8.0
東 八 代	2,689	320	20	3,155	217	6,554	384	10,029	621	5.8
西 八 代	—	—	—	—	—	—	—	—	—	—
南 巨 摩	—	—	—	—	—	—	—	—	—	—
中 巨 摩	—	—	—	—	—	—	—	—	—	—
北 巨 摩	2,987	1,321	87	4,933	323	6,992	495	13,246	905	6.4
北 都 留 府	2,537	1,367	110	3,735	279	5,586	455	10,738	844	7.1
甲 府	3,920	2,235	195	4,013	320	10,199	1,257	16,447	1,772	9.7
計	13,130	5,293	414	16,891	1,243	31,081	2,730	53,265	4,387	7.6

附言 本表中「一」印ヲ附シタルハ何レモ檢査ヲ執行セザリシモノトス

第一五四 度量衡器第二種取締成績

年 次	取締施行者別						告發シタル犯罪件數		
	當該官吏		警察官吏		市町村長		營業者	使用者	其ノ他
	取締執行市町村數	取締執行戶數	取締執行市町村數	取締執行戶數	取締執行市町村數	取締執行戶數			
大正六年度	81	2,579	243	11,190	1	1,848	?	?	?
同七年度	99	1,437	243	13,467	1	2,472	?	?	?
同八年度	107	1,661	235	12,064	1	3,575	?	?	?
同九年度	19	325	241	8,483	1	3,457	?	?	?
同十年度	57	2,087	242	9,751	1	351	—	209	—

官 公 吏

第一五六 縣 雇 員 大正十年十二月三十一日現在

Table with columns: 階級, 人員, 月俸額. Rows include 事務雇員, 技術雇員, 巡査, 警察部及警察署, 電話交換手, 合計.

第一五七 縣 郡 吏 員 大正十年十二月三十一日現在

Table with columns: 階級, 人員, 俸給額. Rows include 產業主事, 衛生技師, 警察部, 郡郡吏員, 合計.

附言 本表中「×」印ヲ附シタルハ兼務者トス

第一五八 市 町 村 吏 員 大正十年十二月三十一日現在

Table with columns: 職名, 人員, 有給吏員俸給年額. Rows include 町村長, 助役, 収入役, 常設委員, 區長, 區長代理, 書記, 合計.

第一五九 市町村吏員退隱料受領人員及金額 大正十年十二月三十一日現在

Table with columns: 職名, 市吏員, 村町吏員. Rows include 主事, 書記, 役, 合計.

第一六〇 縣郡休職官吏 大正十年十二月三十一日現在

Table with columns: 種別, 縣, 郡, 合計. Rows include 人員, 俸給年額.

第一六二 文 書

				收									
				警察部	甲 府	龍 王	小笠原	葦 崎	日野春	諏 澤			
				總 數									
大同同同同	正	六七八九十	年	26,053	32,545	6,345	17,501	8,855	5,228	7,306			
			年	25,314	35,048	5,591	13,778	10,014	5,995	6,937			
			年	31,274	28,367	5,578	20,774	8,023	7,830	6,476			
			年	23,575	39,224	9,739	26,034	10,360	9,361	6,733			
			年	32,291	42,157	6,481	26,289	11,364	8,088	7,022			
				區 別									
閣部裁廳郵	判府便	省團所縣局	省團所縣局	668	6	—	—	4	—	—			
			廳	—	1	7	15	63	28	15			
			縣	48	1,521	723	911	1,262	597	417			
			市	7,159	10	63	182	161	26	111			
			郡	1	192	76	206	164	14	23			
			管内	縣監警部其	監獄部署所	監獄部署所	—	405	190	1,212	916	330	523
						市	—	80	58	209	120	14	25
						官	—	1,762	1,275	2,886	2,530	2,774	1,067
						校	16,882	6,950	1,637	5,358	2,267	1,540	1,110
						其	398	324	294	412	412	125	383
人民	學校病院銀行會社	令	學校病院銀行會社	300	10,959	333	8,715	666	593	60			
			人民	379	276	30	111	94	1	6			
			其	1,646	7,176	819	3,025	1,183	736	1,444			
			人民	4,106	12,417	956	2,852	1,403	1,140	1,837			
			其	704	78	20	195	64	120	1			
計				32,291	42,157	6,481	26,289	11,364	8,088	7,022			

附言 本表中「X」印ヲ附シタルノ谷村警察署ヨリ臺灣總督府ニ照復セル員數ノ内詳ナリ

				發									
				警察部	甲 府	龍 王	小笠原	葦 崎	日野春	諏 澤			
				總 數									
大同同同同	正	六七八九十	年	26,456	11,848	4,149	11,515	2,478	3,785	5,889			
			年	26,898	18,915	5,378	13,319	3,428	4,183	4,622			
			年	24,177	15,511	5,365	14,180	4,020	5,937	3,552			
			年	26,653	19,158	5,007	14,497	5,578	8,978	3,682			
			年	25,280	24,294	5,265	14,406	6,433	8,434	3,946			
				區 別									
閣部裁廳郵	判府便	省團所縣局	省團所縣局	748	7	—	—	2	—	2			
			廳	—	2	3	6	64	24	6			
			縣	30	2,197	606	1,232	1,376	853	160			
			市	4,442	13	35	154	97	28	37			
			郡	—	276	71	182	128	14	8			
			管内	縣監警部其	監獄部署所	監獄部署所	—	399	31	329	903	125	143
						市	—	99	62	152	100	31	20
						官	—	2,424	1,122	1,899	1,172	1,778	583
						校	16,414	6,230	2,032	2,851	1,500	2,080	519
						其	586	767	212	92	125	70	238
人民	學校病院銀行會社	令	學校病院銀行會社	78	7,944	248	5,582	561	3,289	1,883			
			人民	97	85	6	62	18	1	4			
			其	—	—	—	—	25	—	—			
			人民	978	3,781	833	288	362	134	343			
			其	1,907	70	4	1,577	—	7	—			
計				25,280	24,294	5,265	14,406	6,433	8,434	3,946			

二 (警察部及警察署)

受								
南部	市川	石和	日下部	谷村	吉田	猿橋	上野原	計
(自大正六年至大正十年)								
8,102	6,073	7,916	13,509	8,493	10,688	8,294	4,203	171,111
8,232	7,909	8,121	11,528	12,363	11,516	8,544	4,359	180,249
6,305	5,723	7,344	10,912	12,202	8,136	8,111	5,193	172,248
6,506	7,214	9,196	13,227 × 3	11,557	8,929	8,867	4,769 × 3	200,291
7,347	7,459	8,744	13,447	9,098	7,328	6,778	4,520	198,413
(大正十年)								
—	—	3	—	—	1	1	—	689
—	1	6	—	—	31	21	20	210
986	495	439	1,223	379	395	441	336	10,173
152	17	85	668	25	10	—	4	8,673
30	8	69	34	8	9	17	10	861
289	567	529	479	340	281	321	195	6,627
18	15	38	47	21	11	10	25	691
1,560	1,573	1,473	1,172	1,237	1,202	1,306	1,035	22,902
643	1,150	1,985	1,461	1,170	756	1,172	563	44,644
252	70	372	123	52	65	330	133	3,745
761	582	268	541	2,116	577	382	478	27,331
24	7	26	31	127	3	1	8	1,124
923	1,562	1,254	3,069	960	1,636	1,177	815	27,430
1,159	1,283	2,094	3,767	1,974	1,840	1,438	879	39,145
64	—	—	—	21	11	—	19	310
486	129	103	831	667	500	161	—	3,894
7,347	7,459	8,744	13,447	9,098	7,328	6,778	4,520	198,413

送								
南部	市川	石和	日下部	谷村	吉田	猿橋	上野原	計
(自大正六年至大正十年)								
9,073	3,988	4,690	1,933	5,716	6,932	5,437	794	104,683
1,569	4,116	4,594	1,613	9,141	7,773	4,201	985	210,735
991	4,018	4,386	1,665	10,979	1,166	4,794	4,662	105,403
1,388	6,977	4,691	7,531 × 1	8,770	913	6,661	2,788 × 1	123,273
1,617	6,998	3,448	7,607	7,438	1,175	4,654	3,649	124,644
(大正十年)								
—	—	—	—	—	—	1	—	760
—	—	—	4	1	2	16	9	137
195	282	568	1,018	437	71	620	245	9,891
52	15	69	480	23	—	—	10	5,455
26	7	57	25	8	—	7	2	811
41	238	27	1,676	144	111	150	53	4,370
14	23	50	61	23	12	23	12	682
586	1,214	927	635	1,303	584	1,008	921	16,156
452	927	1,049	1,241	1,272	268	1,075	469	33,379
28	100	109	74	13	17	364	168	2,963
36	2,667	137	414	2,372	110	275	950	26,546
—	5	7	5	58	—	1	—	349
—	—	—	4	510	—	—	—	539
—	—	—	—	123	—	—	—	123
187	1,392	416	1,968	484	—	1,067	810	13,043
—	127	32	2	667	—	47	—	4,440
1,617	6,998	3,448	7,607	7,438	1,175	4,654	3,649	124,644

14.
3

14.4
35

終