

辛丑年度

青紡統計年報

花信口題



MG
F426.81-66
5
2



閱者之指教

還實在可作檢討並此

下面這些數字正是我們一年來所經歷的慘痛並不可怕但
重的工作不能不向國人作一個簡賅的報告

覺之至光榮之無限無庸因之對於這種高貴的使命沈
我們被拍它來接收青島各廠院而經營擴充之實或

下年的日本帝國主義我者經濟侵略的武器

久的時間解千萬人的血肉片位億萬人的顛沛於磨中繳獲
中國紡織建設了所獲的各廠是我們在國民眾以八年悠

序言

左即川廿六年元月

編 者 的 話

「青紡」的規模，包括紡織機械印染針織等十餘工廠，課室舍等十餘單位，三十餘萬紗錠，九千餘台布機，近千的職員，和萬餘的工友，自接收開工整理以至生產和營業，這些部門的內容，自然相當複雜，統計年報的目的，就是要從概況的數字，得到一個概況的了解。本公司的統計室於去年十二月方告成立，這一本年報，是以少數的工作人員和短促的時間編成的，錯誤遺漏，勢所難免。加以青島印刷的困難，遲至今日方能和讀者見面，所以我們不能不向讀者表示歉意並且希望誠摯的批評。

我們除了在主觀方面感到人少時促之外，在調查編製工作中，還碰到幾點客觀方面的困難：

第一，「青紡」各廠，自一月底接收時起，即行繼續開工，未曾間斷，當時以人少事繁，規範未立，其全部精力集中於增加生產，統計工作，不免置於次要。直到八月，工務方面統計，始具規模，其他統計仍甚殘缺，蒐集資料，頗感困難。所以有些統計從中途開始，有些統計，有甲廠而缺少乙廠。

第二，因為統計制度未立，統計標準未定，調查比較時，都感困難。例如直接工人與間接工人之區分，各廠都有出入，有的僅以值車工人為直接工，有的將車間及機動課全部工人包入；又如職員，有的將練習生實習員包入者，有的則否。譬如此類，所在多有。因此統計的數字，或不免有失正確的地方。

第三，本年度各單位辦理統計的人員，均為兼任，其原有工作，已甚繁重，故統計工作，未能主動推進，所以對於徵集全年度資料，未能迅速確實以致稽延了編輯和出版的時間。

雖然困難甚多，我們還是勉力的編成了這一年的報告，我們希望今後的缺點和困難，都能改造和克服，在明年的年初，就可以迅速提供三十六年度的正確數字！

三十五年度統計年報目錄

序言

編者的話

目錄

照片——青島分公司大樓攝影

經理范澄川肖像

副經理王新元肖像

副經理震旦肖像

總工程師代副理楊樹林肖像

總工程師黃玉成肖像

各廠廠長肖像

分公司及各廠主管全體攝影

分公司週年紀念大會攝影

I. 公司組織

一、組織系統表(1).....	1
二、組織及職掌概況(2).....	2

照片——紡紗工程

II. 接收處理簡報

一、接收及處理敵偽資產之經過及現況.....	5
附表：	
1. 本分公司接收工廠概況(3).....	7
2. 本分公司接收各廠土地統計(4).....	8
3. 本分公司及各廠暫被使用房屋統計(5).....	9
4. 本分公司及各廠暫被使用車輛統計(6).....	10
5. 本分公司接收棉紗(7).....	11
6. 本分公司接收花紗原料次數及金額(8).....	12
7. 軍政部膠濟區特派員辦公處撥付軍布(9).....	12
8. 軍政部奉北被服廠產棉廠撥付軍布(10).....	12
9. 本分公司接收布疋(11).....	13
10. 本分公司配各逃亡中學軍古棉統計(12).....	14
11. 軍服及制服分配統計(13).....	14
12. 本分公司福利委員會撥付布疋統計(14).....	14

照片——絨布工程

III. 管理統計

一、主要資產統計	
1. 三十五年度工廠統計(15).....	15
2. 三十五年度本分公司房產統計(16).....	16
3. 三十五年度陳具統計(17).....	17
二、原棉統計	
1. 三十五年度原棉收入統計(18).....	18
2. 三十五年度原棉分配比較(19).....	19
圖1: 原棉收入及分配.....	20

3.三十五年度原棉種類及收入方式比較(20).....	20
圖2.原棉種類百分比.....	21
三、生產統計	
圖3.紗布生產進度.....	22
1.三十五年度棉紗生產量(21).....	23
2.三十五年度棉布生產量(22).....	24
圖4.紗布產量百分率比較.....	25
3.三十五年度下脚及回絲生產量(23).....	26
4.七至十二月份機械生產量(24).....	27
5.三十五年度印染品生產量(25).....	27
6.三十五年度針織品生產量(26).....	28
7.三十五年度化工品生產量(27).....	28
8.三十五年度毛巾品生產量(28).....	28
四、業務統計	
1.三十五年度本埠棉紗開盤銷售量(29).....	29
2.三十五年度棉紗調度各廠使用量(30).....	29
3.三十五年度棉紗外運量(31).....	30
4.三十五年度棉布銷售量(32).....	30
5.三十五年度棉布調度各廠使用量(33).....	31
6.三十五年度棉布運出數量(34).....	32
7.三十五年度紗布銷售分析(35).....	33
8.三十五年度下脚棉及回紗銷售量(36).....	34
9.三十五年度印染品銷售量(37).....	35
10.三十五年度針織品銷售量(38).....	36
11.三十五年度毛巾品銷售量(39).....	36
12.青島市主要物品及金融行情(40).....	37
13.三十五年度主要紗布價格扯合黃金美紗統計(41).....	38
圖5.青島市主要紗布價格扯合黃金美紗趨勢.....	38
圖6.三十五年度青津滬棉花行情升降趨勢.....	39
圖7.三十五年度青津滬棉紗行情升降趨勢.....	39
14.三十五年度各大都市主要花紗布行情比較(42).....	40
圖8.三十五年度青津滬棉布行情升降趨勢.....	42
五、業務費用統計	
1.三十五年度本分公司業務費用統計(43).....	43
2.三十五年度各廠業務費用統計(44).....	44
3.三十五年度各廠購運物料金額統計(45).....	45
4.三十五年度建修工程費用統計(46).....	46
六、電煤水統計	
1.三十五年度各廠電煤水消耗數量統計(47).....	47
2.三十五年度各廠供電統計(48).....	47
七、人事統計	
1.三十五年度本分公司及各廠職員統計(49).....	48
2.三十五年度職員學歷籍貫年齡性別統計(50).....	49
圖9.職員學歷籍貫年齡性別.....	50

3. 練習生統計(51).....	51
4. 實習員統計(52).....	52
5. 三十五年度徵用日籍技術人員動態(53).....	53
6. 現有日籍技術人員(54).....	53
7. 三十五年十二月底各廠工人人數統計(55).....	54
圖10. 各廠工人男女人數比較.....	55
8. 三十五年度各廠工人籍貫統計(56).....	56
9. 三十五年度各廠工人年齡統計(57).....	56
10. 三十五年度各廠工人教育程度統計(58).....	56
圖11. 各廠工人教育程度比較.....	57

八、收發文件統計

1. 三十五年度收發文機關統計(59).....	58
2. 三十五年度收發文分類統計(60).....	58

九、圖書統計

1. 衛生室統計(61).....	59
2. 各衛生室疾病診斷統計(62).....	60
3. 逐月診病人數統計(63).....	61
4. 員工子弟學校班況(64).....	62
5. 各員工子弟學校學生年齡統計(65).....	62
6. 各員工子弟學校員工子弟人數比較(66).....	63
7. 各廠工人補習班人數及性別(67).....	63
8. 各子弟學校教師性別年齡籍貫學歷統計(68).....	63
9. 書籍雜誌地圖數量統計(69).....	64
10. 各單位借書統計(70).....	64
11. 每月借出書統計(71).....	64
12. 各類圖書借出統計(72).....	64

照片——試驗室，動力部，修機部

IV. 工務統計(一)——紡織工廠

一、廠房統計

1. 三十五年度各紡織廠工場房屋設備(73).....	65
2. 各紡織廠所轄倉庫花紗布容量統計(74).....	65
3. 各紡織廠所屬部份房屋及基地面積統計(75).....	66
4. 各紡織廠每枚紗錠及每台布機所佔面積統計(76).....	66

二、機器設備統計

1. 三十五年度各紡織廠機器詳細設備統計(紡部)(77).....	67
2. 三十五年度各紡織廠機器設備詳細統計(織部)(78).....	68
3. 各紡織廠紗錠布機沿革(79).....	69

三、儀器設備統計

1. 卅五年度各紡織廠試驗儀器設備詳細統計(80).....	70
--------------------------------	----

四、電煤水消耗統計

1. 卅五年度各紡織廠電消耗統計(81).....	71
2. 卅五年度各紡織廠煤消耗統計(82).....	72
3. 卅五年度各紡織廠水消耗統計(83).....	73
圖12. 各紡織廠電煤水消耗統計.....	74

五、運轉統計	
1. 卅五年度各紡織廠運轉總統計(84)	75
2. 卅五年度各紡織廠運轉布機統計(85)	75
圖13. 卅五年度運轉紗錠布機進度比較	76
3. 卅五年度各紡織廠紗錠運轉率統計(86)	77
4. 卅五年度各紡織廠布機運轉率統計(87)	78
六、各廠生產統計	
1. 卅五年度各紡織廠產紗種類及數量統計(88)	79
2. 卅五年度各紡織廠產布種類及數量統計(89)	80
3. 卅五年八月份至十二月份各紡織廠紡部下脚產量統計(90)	81
4. 卅五年八月份至十二月份各紡織廠織部下脚產量統計(91)	81
5. 卅五年度各紡織廠正布次布零布統計(92)	82
圖13. A 各廠次布零布百分比	82
七、紗錠布機平均產量統計	
1. 三十五年八月份至十二月份各紡織廠紗錠每枚每10時平均產量(93)	83
2. 三十五年八月份至十二月份各紡織廠布機每合每10時平均產量(94)	83
圖14. 紗錠布機每單位每10小時平均產量	84
八、紗布品質統計	
1. 各廠棉紗成績比較(95)	85
2. 各廠棉布成績比較(96)	87
九、原料消耗	
1. 三十五年各廠用棉種類及數量統計(97)	88
2. 三十五年各廠織布用紗量統計(98)	89
3. 三十五年各廠每件紗用棉量統計(99)	89
十、盈虧統計	
1. 各廠生產棉紗風耗水除數量比較(100)	90
2. 各廠生產布正磅除磅虧比較(101)	91
十一、各種紗布每月佔所開錠台數	
1. 三十五年八月份至十二月份各紡織廠各支紗每月佔所開錠數及百分比(102)	92
2. 三十五年八月份至十二月份各紡織廠各種布每月佔所開台數及百分比(103)	92
十二、隔距統計	
1. 三十五年各紡織廠紡部各機主要隔距統計(104)	93
十三、速度統計	
1. 三十五年各紡織廠紡部各機主要部份速度統計(105)	94
2. 三十五年各紡織廠紡部各機主要部份速度統計(106)(107)	95
3. 三十五年各紡織廠紡部各機主要部份速度統計(108)	96
十四、平車擋車統計	
1. 三十五年各廠紡部平車週期統計(109)	97
2. 三十五年各廠紡部擋車週期統計(110)	98
3. 三十五年各廠織部平車週期統計(111)	99
4. 三十五年各廠織部擋車週期統計(112)	100
十五、紗支格林率伸時差統計	
1. 三十五年各紡織廠20紗支格林率伸時差統計(113)	101
2. 三十五年各紡織廠23紗支格林率伸時差統計(114)	101

3. 三十五年度各紡織廠紗支格林率停時率統計(115)	102
4. 三十五年度各紡織廠其他各紗支格林率停時率統計(116)	102
十六、和花統計	
1. 三十五年度各紡織廠紗支生產和花成份統計(117)	103
十七、織物組織統計	
1. 三十五年度各廠主要纖維組織統計(118)	104
十八、漿紗成份統計	
1. 三十五年度各紡織廠主要布疋漿紗成份統計(119)	105
十九、工人能力統計	
1. 三十五年度八月至十二月各紡織廠每百台布機 ^{萬枚紗錠} 用人工數比較(120)	105
2. 三十五年度八月至十二月各紡織廠每 ^每 四十碼布 ^件 用人工數比較(121)	106
二十、工資統計	
1. 三十五年度各廠各月份時工資統計(122)	107
2. 各紡織廠論時工資標準(123)	108
3. 各紡織廠論貨工單位工資標準(124)	109
4. 各紡織廠論貨工單位工資標準(124)	110

照片——機械廠，核管部

V. 工務統計(二)——機械廠，印染廠，針織廠

甲、機械廠

一、設備統計

1. 機器設備統計(125)(表一)	111
2. 機器設備統計(125)(表二)	112
3. 試驗儀器統計(126)	112

二、生產統計

1. 三十五年度鑄造統計(127)	113
2. 每公斤鑄造工料統計(128)	113
3. 三十五年度燒焦統計(129)	113
4. 三十五年度各廠訂製機件完成百分數(130)	114
5. 三十五年度馬達修理統計(131)	114
6. 三十五年度車輛修理統計(132)	115
7. 三十五年度整修棧棧統計(133)	116
8. 木管木機生產量統計(134)	116

三、提貨統計

1. 三十五年度各廠提去紡織機配件金額件數統計(135)	117
2. 三十五年度各廠提去木機木管統計(136)	117

四、設計及檢驗統計

1. 三十五年度設計製圖統計(137)	118
2. 三十五年度製品檢驗統計(138)	118

五、各種分析

1. 成品分析(139)	119
2. 成本開支分析(140)	119
3. 直接材料分析(141)	119
4. 製造費用分析(142)	120

5. 廠務費用分析(148).....	120
6. 發出材料分析(144).....	120
六、消耗統計	
1. 三十五年度煤水電消耗統計(145).....	121
2. 三十五年度修繕工程數量用費統計(146).....	121
七、工繳工資及工資分析	
1. 工繳統計(147).....	122
2. 每一直接工逐月應繳費用統計(148).....	122
3. 工資分析(149).....	122
乙、印染廠	
1. 機器統計(150).....	123
2. 三十五年度成品收付統計(151).....	123
3. 成品及加工成品統計(152).....	123
4. 三十五年度坯布收付統計(153).....	124
5. 庫存染料統計(154).....	124
6. 倉庫統計(155).....	125
7. 每月平均染料消耗量(156).....	126
8. 每月平均原料消耗量(156).....	126
9. 三十五年度耗用材料金額及百分統計(157).....	126
10. 三十五年度煤水電消耗量統計(158).....	126
11. 三十五年度製造成本統計(159).....	127
12. 三十五年度開支統計(160).....	127
13. 三十五年度開支統計(161).....	127
14. 化工廠主要原料用量(162).....	128
15. 三十五年度全年福利金統計(163).....	128
16. 三十五年度合作社統計(164).....	128
17. 三十五年度運動娛樂設備統計(165).....	129
18. 三十五年度全年購入圖書統計(166).....	129
丙、針織廠	130
1. 機器設備統計(167).....	131
2. 試驗儀器統計(168).....	132
3. 馬達統計(169).....	132
4. 三十五年度五月至十二月份用紗數量(170).....	133
5. 三十五年度煤水電消耗量(171).....	133
照片——印染廠，針織廠	
VI. 其他統計	
圖15. 全國紗錠線錠布機分區情形.....	135
全國紗廠統計(171).....	136
青島市政府公務員生活指數統計(173).....	136
各直轄市公務員生活指數統計(174).....	137
青島市工人生活費指數統計(175).....	137
各直轄市工人生活費指數統計(176).....	138
青島市產業工人工資指數(177).....	138
照片——醫院，學校，工人俱樂部及宿舍	

經理范澄川肖像





副理于新元肖像



副理樓震耳肖像



總工程師代副理楊樹林肖像



總工程師黃玉成肖像



第一紡織廠
廠長樓震旦肖像



第二紡織廠
廠長李憲章肖像



第三紡織廠
廠長祝七剛肖像



第四紡織廠
廠長張殿賢肖像



第五紡織廠
廠長李莊壽肖像



第六紡織廠
廠長徐鍊三肖像



第八紡織廠
廠長蔡定武肖像



第九紡織廠
廠長劉天耳肖像



第一機械廠
廠長何培通肖像



第一印染廠
廠長嚴時察肖像




第一針織廠
廠長洪稚明肖像



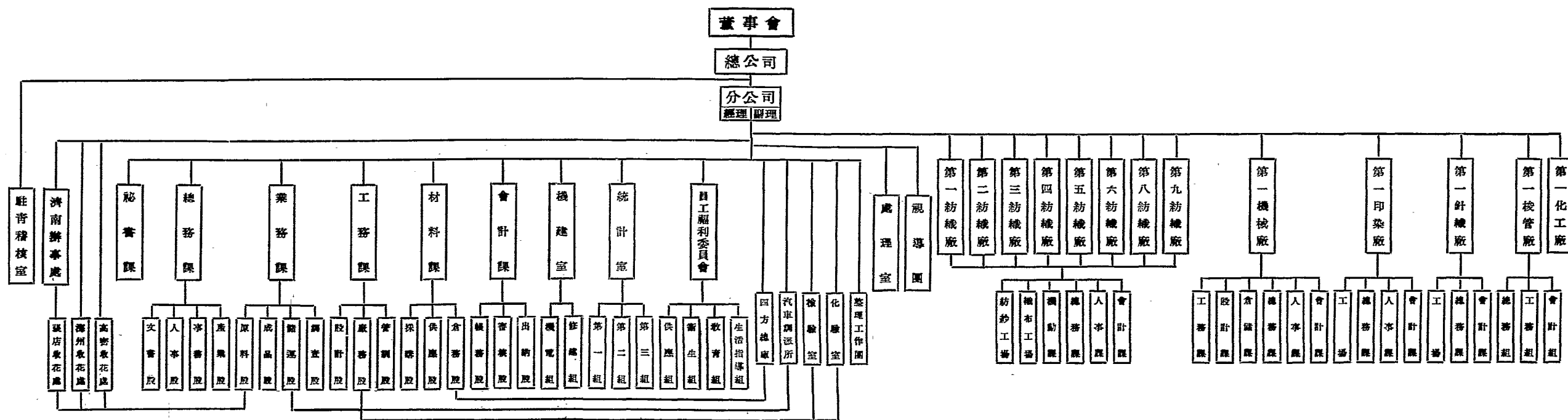
第一接管廠
廠長李誠肖像

中國紡織建設公司青島分公司各課室及各廠主管全體攝影



公司組織

中國紡織建設公司青島分公司組織系統表(1)



中國紡織建設公司青島分公司組織及職掌概況(2)

(三十五年度)

名 稱	職 掌	人數	所 屬 部 份 及 其 職 務	
			名 稱	職 務 分 配
分 公 司	掌理分公司全部 行政管理事項	1 2	經 理	綜理分公司全部業務
			副 經 理	輔助經理辦理一切業務
秘 書 室	掌理文稿之綜核 摘要之撰擬及經 副理交辦事項	6	秘 書	辦理文稿之綜核摘要之撰擬章則之編審文件 之保管等事項
總 務 課	掌理一切總務事 項	41	文 書 股	辦理文電之收發分配繕校及印信檔案之保管 等事項
			人 事 股	辦理職員之甄選任免調遣及考勸等事項
			事 務 股	辦理物品購置收發保管及房屋分配修繕工警 管訓員工伙食衛生以至電話與交通工具之管理 調度等事項
			產 業 股	辦理不動產契約之保管清查整理及產權之轉 移以至房地產之租賃與完納捐稅等事項
業 務 課	掌理一切營業事 項	40	原 料 股	辦理原料之收購檢驗分級配給及訓練等事項
			成 品 股	辦理成品下脚廢料副產物之銷售統計及樣品 備覽商標規格之擬定等事項
			儲 運 股	辦理倉庫管理貨物運送及保險報關納稅等事 項
			調 查 股	辦理紡織染原料成品市況之調查統計及資料 之彙集編繪等事項
工 務 課	掌理一切工務事 項	16	設 計 股	辦理各廠設備之規劃設計及紡織染製品規格 及標準之調查審議支配與其他有關技術規劃 設計等事項
			廠 務 股	辦理廠務之考核改進及經營標準之檢查統計 與產品之檢驗鑑定等事項
			管 訓 股	辦理工資制度之規劃建立及技術員工之登記 審查與培植訓練等事項
材 料 課	掌理一切機料物 料之採購保管分 配事項	19	採 購 股	辦理機件物料之統籌採購製造修理及檢驗等 事項
			供 應 股	辦理機件物料之儲備調撥及分配等事項
			倉 務 股	辦理機件物料之收發整理保管及登賬等事項
會 計 課	掌理一切會計事 項	33	帳 務 股	辦理預算決算之編製登記帳目造送表報核算 成本及會計規章表格式之擬定等事項
			審 核 股	辦理帳表單據之審核及契約合同之審查等事 項
			出 納 股	辦理現金之出納保管及資金之調匯與重要契 約文件之保管等事項


名稱	職掌	人數	所屬部份及其職務	
			名稱	職務分配
機電室	掌理一切機電及修繕事項	11	機電組	辦理發電指導設計及動力設備之設備改進與供應之分配調度等事項
			修繕組	辦理修繕建造工程之設計施工監督驗收及契約之審定等事項
統計室	掌理一切統計事項	9	第一組	辦理資產財務業務人事材料儲運糧穀調度供應分配統計等事項
			第二組	辦理各廠設備生產消耗工人工時工資成本之分析等事項
			第三組	辦理統計方案之彙訂統計報告之彙編及統計人員之選調考績訓練等事項
員工福利委員會	掌理全體員工福利事項	13	供應組	辦理日常生活物品供應及經營指導員工消費合作社等事項
			衛生組	辦理總醫院各單位衛生室及防疫與環境衛生之舉辦指導等事項
			教育組	辦理子弟學校幼稚園托兒所哺乳所及職工補習教育之規劃籌辦及督導等事項
			生活指導組	辦理一般生活員工福利勞工問題之調查統計處理及文化娛樂之舉辦指導等事項
駐青稽核室	掌理分公司一切稽核事項	5		辦理分公司一切稽核事項
四方總庫	掌理原料材料及其他物料之儲存事項	7		辦理原料材料及其他物料之儲存事項
汽車調派所	掌理汽車之修配保養及調度事項	5		辦理汽車之修配保養及調度事項
檢驗室	掌理原料成品之檢驗事項	5		辦理原料成品之檢驗事項
化驗室	掌理物品之化驗鑑定及研究事項	6		辦理物品之化驗鑑定及研究事項
整理工作團	掌理庫存紡織機械之整理裝配事項	14		辦理庫存紡織機械之整理裝配事項
處理室	掌理接收敵偽物資之處理事項	9		辦理接收敵偽物資之處理事項
視導團	掌理各廠工作之視察研究及改進事項		管理組	辦理各廠管理部份工作之視察研究及改進事項
			技術組	辦理各廠技術部份工作之視察研究及改進事項

名稱	職 掌	人數	所屬部份及其職務	
			名 稱	職 務 分 配
各 紡 織 廠	一 掌握紡織事項	58	紡紗工場 織布工場 機 動 課 人 事 課 總 務 課 會 計 課	辦理清棉粗紡細紡搖紗併練成條試訓等事項 辦理準備織造整理試訓等事項 辦理機配及營繕等事項 辦理員工登記福利甄別考勳及招工等事項 辦理文書印信庶務物料及檢務等事項 辦理帳務出納工概成本等事項
	二 掌握紡織事項	64		
	三 掌握紡織事項	52		
	四 掌握紡織事項	65		
	五 掌握紡織事項	68		
	六 掌握紡織事項	87		
	八 掌握紡織事項	60		
	九 掌握紡織事項	67		
	第 一 機 械 廠	掌握紡織機械之修理及製造事項		
第 一 印 染 廠	掌握布疋之印染顏料之化驗事項	52	工 場 總 務 課 人 事 課 會 計 課	辦理布疋之印染顏料之化驗等事項 辦理文書印信庶務物料及檢務等事項 辦理員工登記福利甄別考勳及招工等事項 辦理帳務出納工概成本等事項
第 一 針 織 廠	掌握針織品之生產等事項	29	工 場 總 務 課 會 計 課	辦理針織機械之運轉保全及針織品之生產等事項 辦理文書印信庶務及員工登記福利考勳甄別及招工等事項 辦理帳務出納工概成本等事項
第 一 機 管 廠	掌握機管之設計與製造事項		總 務 組 工 務 組 會 計 組	辦理文書印信庶務及員工登記福利考勳甄別及招工等事項 辦理機管機械之保全運轉及機管之生產等事項 辦理帳務出納工概成本等事項


紡 紗 工 程 (一)




1. 清 花 之 一



2. 清 花 之 二



3. 展 棉



4. 併 條




5. 粗 紡

紡紗工程 (二)



1. 精紡



2. 粗紡



3. 併紗



4. 成包

接
妝
處
理
問
報

本分公司接收處理敵偽資產之經過及現況

本分公司率隊於三十五年一月十三日接收人員由滄縣青特侵本市在平路一號開始辦公二月二十五日起會同山東青島敵偽產業處理局及經濟部魯豫晉陝特派員辦公處接收本市敵偽工廠二十二單位併購四單位共計二十六單位除少數單位外已於本年十二月造具接收清冊十四份資送總公司審核備查接收工廠概況附附表(三)

內中所屬九個紗廠在本分公司未接收前為防止物資損失救濟工人失業起見係由青島市政府暨視察視生產其餘各廠自勝利後即已停工經本分公司接收後加以整理均已次第復工接收資產約可分為三大類一為原料二為不動產及機械設備三為紗布及成品在整理期間有發現為贖外物資或短少者均已陸續呈報處理局備案

接收資產價值之估計

按三十五年四月間接收敵偽工廠物資估計價格表分析包括等一至第九紡織廠日華染織廠和順染織廠及大信針織廠十二單位其資產項目包括(一)房產(二)機械設備及(三)原料成品三大項估價共計七百五十餘萬元若以目前所有單位及其價值而言當不止此數惟是估價工作較為繁雜一俟新調查產總冊填報齊齊後即可著手彙編本分公司資產總冊求得更新之估價

接收資產之處理

(一)財產部份：歸本分公司接管運用

(二)物資部份：原料歸本分公司接收使用由業務材料課課統籌辦理紗布及成品由業務課及處理室遵照處理局指示辦法代為處理

接收物資之損失數量及其原因

(一)前日本紡織同業會一部份傢俱為第八軍借用未返

(二)接收前一部份交通工具房產被各機關借用已表報處理局分別轉飭交還見附表(四)(五)(六)

接收情形及處理原則已略如上述茲將成品部份處理經過及現況概述如左

處理機構之設立

本分公司接收物品種類繁雜數量龐大而單位參差不一如原料之分配不動產與機械設備之估價及產權之清查以及成品之整理與保管職務甚繁責任重大不有嚴密組織此項處理工作無由推進經於本年四月一日成立處理室專司其事以屬臨時機構所有工作人員係由所屬各單位調用自七月後處理局為節省人力時間免除重複點交手續或為便利平價供應市民及迅速處理早日變價解庫起見所有代管之接收品委託本分公司處理室代為處理其手續先將其項物資清點整理開列品名數量存放地點并揀擇估價編製銷售敵偽物資申請書俟奉准申請核定書依其確定數量與價格(按市價給予折扣不一)簽發提單處理物資方式有六一外運二拍賣三標售四整售五平售六價撥茲擇其舉數大者舉例說明之

一、棉紗之處理

接收各支棉紗之處理於四月間開始由業務課主轉均屬門售六月後即以整售居多拍賣及標售又次之接收品按章免稅成本較輕本市各廠商均需其益其外運者於本年十一月二十四日運運銷售各支棉紗共計九八九包折合六三一件又四分之一除由本分公司各廠申請留用者為數不多截至十一月底止收付結存

二、廢品之處理

接收各廠廢品為數可觀已由業務課統籌整理先後分別標售截至本年十一月底止得價二億八千餘萬是廢品種類龐雜統計困難茲僅將標售次數及金額列於后附表(八)

三、布匹及成品之處理

1. 軍布及軍裝材料之供給

勝利後軍需調防來青者不在少數軍用裝備所需布疋及製成品孔區營商間處理局除撥付軍政部膠濟派特派員辦公處各種布疋共計五六,三〇〇疋外并撥中國軍服二八三五套軍襪子五,〇〇〇打軍手套八,〇五〇打卷褲絆二九,九八八疋五分褲帶子一,〇〇〇卷又撥付奉北號服呢革織廠各種布疋共



計一五〇，〇〇〇疋所布疋均按軍布定價每疋一萬八千元計價以示優待(九)(十)

2.布疋及成品之平售

甲、經濟部魯豫督特派員辦公處業務組自三十五年一月至四月止先後提去各種布疋共計九萬九千七百八十疋交由該部主辦之平售處(現已結束)配售

乙、處現局在本市先後組織平售處四所第一平售處設於中山路三十五年六月成立第二平售處設於大沽路市商會會址內同年八月成立第三平售處設於東鎮同年十月上旬成立第四平售處設於四方同年十月下旬成立所有配售各種布疋及日用品除由經濟部特派員辦公處提取一部份外大半均由本分公司接收物資項下供應截至本年十一月底止提去各種布疋共計廿餘萬疋又三萬餘碼旨在平抑物價嘉惠市民茲以各廠倉存無多各平售處業已陸續於年底結束據處理局估計經收平售金額不下九十億元撥入庫政府在財政上既獲挹注平民又受實惠蓋兩全之道也

3.價撥各機關學校團體及本分公司申請留用之布疋及成品購戶既多品名複雜統計頗為不易但布疋部份可以參閱附表(十一)

4.彈古棉之分配

查本市流亡學生約九千前以棉衣被褥無着難度嚴冬經由本分公司商洽處理局發給撥給各流亡中學彈古棉共計二五，七六七市斤每人可得八市斤並派卡車分送各校以慰此九千學子嗷嗷待救之情使其早獲溫暖安心向學分配情形見附表(十二)

5.軍服制服之分配

查接收物資中各廠及倉庫所存警防團服軍服工服中學生服及制服甚多除免費撥給各流亡中學一三，二九四套青年軍服五〇四套外價撥各校團服五，八九八套善後救濟總署魯青分署六一，六〇〇套轉發本市及附近區域難胞禦寒(十三)

6.本分公司福利會之供應

福利會對同人物資之供應有一部份由接收品中價撥見附表(十四)

四、接收現金之處理

以各廠經濟部接收前一日之結存數為接收資產撥數由各廠或分公司會計課解繳中央銀行

五、接收債券股票及銀行存款之處理

以接收時現狀繳存中央銀行

所有接收資產之處理經過截至本年十二月底止告一段落試以提單分析其結果綽綽以整舊居多外運次之價撥又次之廢品以標售居多拍賣次之免費又次之布疋及成品以平售居多價撥次之免費又次之處理之物資其已經變價者除一部份已繳處理局解庫的計二，五〇〇，〇〇〇元除則正在核算以銷售數備物資報告書及明細表報局備案目前倉存無幾又屬零星或外界不適用者已飭各廠及倉庫表報整存數以便繼續處理有一部份當作廢與本分公司應用庶期處理工作早日可以啟事本分公司奉令接收及處理之任務一年於茲持之謹慎以昭大公平無損權益以接收資產數量既多包裝複雜清查整理臨時耗力在所難免蓋在處理期間既當秉承政府之意旨又須力求申請者以便利彙集並顧容或不週然大體上或可幸免誤也

本文參攷資料

- (一)奉令接收各廠卷甲六一三十二
- (二)處理敵偽物資報告清查團卷甲四一四
- (三)處理軍組織卷甲六一三十五
- (四)山東青島區敵偽產業處理局委託中紡青島分公司處理敵偽物資辦法
- (五)中紡青島分公司處理代管接收敵偽物品辦法
- (六)接收各廠處理工作表報甲六一廿九
- (七)標售接收廢品丙二一二十五(一)(二)(三)
- (八)代電(處理局)處字一五〇
- (九)紡物字申請核定書
- (十)各字號提單

中國紡織建設公司青島分公司接收工廠概況表(3)

被接收單位原名稱	今 名	地 址	處 理 辦 法
青島大康紗廠	中國紡織建設公司青島第一紡織廠	四 方	復工並增開紗錠布機
內外棉株式會社青島支店	青島第二紡織廠	〃	〃
隆 興 紗 廠	青島第三紡織廠	〃	〃
豐田紡織株式會社青島工場	青島第四紡織廠	水清溝	〃
上海紡織株式會社青島支店	青島第五紡織廠	〃	〃
錦濶公大第五廠	青島第六紡織廠	滄 口	〃
倉敷紡織株式會社青島工場	青島第七紡織廠	〃	本年十一月十一日發還華新民營
富士瓦斯紡織株式會社青島支店	青島第八紡織廠	〃	復工並增開紗錠布機
同興紡織株式會社青島工場	青島第九紡織廠	〃	〃
大信針織廠	青島第一針織廠第一工場	東山路	復 工
和順染織廠	青島第二針織廠第二工場	華陽支路	復 工
晨光手巾廠	附設第七廠		已經發還民營
華北纖維股份有限公司青島支店	中國紡織建設公司青島分公司接收	大沽路	倉庫及職員宿舍
青島紡織同業公會青島支店	〃	館陶路	
東洋棉花株式會社青島支店事務所	〃	冠縣路	分 公 司
華北木梭工廠	中國紡織建設公司青島木梭木管工廠	水清溝	歸併第一機械廠復工
會我木工廠	附設第一機械廠	〃	〃
東亞重工業分廠	〃	〃	〃
三亞興業株式會社	第 四 廠 內		歸併第四紡織廠接收
日華興業株式會社染色加工絨布工場	中國紡織建設公司青島第一印染廠	遼甯路	印染廠接收 蘇檢廠奉令移交中國蠶絲公司青島辦事處
豐田式織工廠	〃 青島第一機械廠	水清溝	
東萊化學工業廠	附設第四廠		歸併第四廠接收
金井工業株式會社			尙未接收完竣
第一工業製藥株式會社	中國紡織建設公司青島第一化工廠		器 備 復 工
興亞農藥株式會社	合併第一化工廠		
曹 達 工 廠	附 第 五 廠		
備 註	表內所列各單位除東亞重工業分廠第一工業製藥興亞農藥兩株式會社及曹達工廠為價購外其餘均係接收		

中國紡織建設公司青島分公司接收各工廠土地統計表(4)

甲、私有地七段

土地坐落	原所有權人	土地坐落	原所有權人
四方海泊河口兩段 北平路三號山西路十七號一段	大日本紡織株式會社 裕大號業主何紹武	四方莊一段 滄口三段	隆興紗廠 富士紗廠

乙、租期屆滿公地十一段

土地坐落	承租人姓名	土地坐落	承租人姓名
紅道用地兩段 蒙古路二號之一部一段 滄口附近海岸一段	大康紗廠 大康紗廠 公大紗廠	小陽二路九號兩段 滄口兩段 滄口大馬路三段	大康紗廠 公大紗廠 富士紗廠

丙、僑組織收歸之公地三段

土地坐落	承租人姓名	土地坐落	承租人姓名
四方溝一段	內外紗廠	震山路七號一段	株式會社與亞桑織廠

丁、無期公地一段

土地坐落	承租人姓名	土地坐落	承租人姓名
海泊河口一段 第一海水浴場南海路一號一段	大康紗廠 公大紗廠	蒙古路二號之一部一段	大康紗廠

戊、未到期公地廿二段

土地坐落	承租人姓名	土地坐落	承租人姓名
武林路三號一段 蒙古路二號之一部一段 四方一段 四滄路六號一段 湛山路十八號一段 四滄路十號之三一段 南嶺處一一一段 嶗山路卅五、六號 滄口附近十七號一段 四滄路廿號之一之二一段 滄口路廿號之四一段 滄口路廿號之三一段 河陽路一及三號一段 保定路五號一段	大康紗廠 大康紗廠 隆興紗廠 豐田紗廠 豐田紗廠 上海紗廠 上海紗廠 上海紗廠 公大紗廠 寶來紗廠 寶來紗廠 寶來紗廠 同興紗廠 東洋棉花株式會社	武林路一號一段 蒙古路四號一段 四滄路八、九號 太平角四路一號一段 四滄路八、九號 四李路一段 冠縣路廿六號一段 滄口南方二段 滄口大馬路廿四號之一一段 滄口大馬路廿二號之二一段 滄口大馬路廿四號之二一段 板橋坊東南一段 長春路三之二號一段 太平路卅二號一段	大康紗廠 大康紗廠 豐田紗廠 豐田紗廠 上海紗廠 上海紗廠 上海紗廠 公大紗廠 寶來紗廠 寶來紗廠 寶來紗廠 富士紗廠 和順染織廠 華北纖維公司

己、未表明者十四段

土地坐落	承租人姓名	土地坐落	承租人姓名
鐵路一段 滄口兩段	上海紗廠 公大紗廠 日華興業株式會社	滄口附近十七號一段 水清溝三段	公大紗廠 田豐式機廠 華北木機工廠 曾我木工廠 大信針織廠 華北纖維公司 隆興紗廠
龍口路八號一段 金口路十四、十八號兩段	東洋棉花株式會社 紡織同業會	東山路五號一段 奉化路一段 北平市內後梓胡同甲五號	大信針織廠 華北纖維公司 隆興紗廠

中國紡織建設公司青島分公司暫所屬各廠房屋暫被使用資產一覽表(5)

(甲)建築與構築部份

名稱	原名	房屋	坐落地點	門牌	使用機關	契證	交涉情形	備註
本分公司	東棉會 洋社	房屋	觀山路	第38號	美軍使用	存本公司		
〃	〃	〃	龍口路	第38號	青島教育局	〃		
〃	北公 糖公司	〃	太平路	第21號	軍地委會 機關	〃		
〃	〃	〃	〃	第23號	〃	〃		
〃	紡織 同業會	〃	四方奉化路	第122號	青島警察局	〃		
〃	〃	〃	水清溝四流路	1棟	〃	〃		
〃	〃	〃	滄口大馬路	第99號	交通部鐵路局 滄口營業所	〃		老門牌99 號新門牌 102號
機械廠	豐田鐵廠	〃	莊平路	第一號	經濟部辦公處	該 清 查 中		
針織廠	大信針廠	〃	台東鎮威海路	第3234 3638	台東警察分局 福泰汽車行	存本公司	正 市 府 交 涉	
第二紡廠	內外棉廠	〃	四方嘉禾路	大計12 小棟	律動部第十汽 車修理廠	1藍圖為 憑3日軍 租用證	交 訂 租 中	
第三紡廠	隆興紗廠	〃	北平市內一區 後拐棒胡同內	第五號 約千餘棟	尙不詳	現存北平 福田五股 大律師處		
第五紡廠	上海紗廠	〃	觀山路	第1號之 35、36號	美軍使用	存本公司		
〃	〃	〃	該廠職員宿舍 運回傢具	4棟	〃	〃		
第七紡廠	公大紗廠	〃	該廠職員宿舍 部份	14棟	美海軍陸戰隊 陸軍第一大隊	原證件損 失日文抄 本存本分 公司		
〃	〃	〃	工人宿舍辦公 室隔壁	三間	青島保安隊第 四中隊一分隊	〃		
〃	〃	〃	工人宿舍辦公 室附近	四間	青島滄口 憲兵隊			附有桌凳 電話等件

中國紡織建設公司青島分公司所屬各廠暫被使用資產一覽表(6)

使用機關	品名	數量	所屬單位	契據	備註
青島市政府	Dodge 31872小汽車	1輛	第三紡廠	收據一紙	
軍委會	39年 Hudson 小汽車	〃	根榮棧		經濟部未修契
〃	34年 Dodge 貨車	〃	〃		〃
青島警察局長	39年 勞佛爾貨車	〃	〃		〃
經濟部	39年 〃	〃	〃		〃
〃	36年 福特小汽車	〃	〃		〃
青島府轉借予改軍	40 Dodge 1961型車	〃	第七紡廠		
青島府轉借予漢源無線電台	41年 福特大汽車 D604	〃	〃		
青島市政府	Reo 大客車	〃	第九紡廠	收據一紙	
青島市商團軍械招待所	Desoto 1707小汽車	〃	〃		
警務處	Dodge 1936客車	〃	第一紡廠	借據遺失	

中國紡織建設公司青島分公司接收紗支統計表(7)

(民國三十五年十一月月底)

廠別	品名	單位	接收數量	帳外數量	發出數量	短少數量	結存數量
第一廠	各棉	件	1,236.90	433,925	1,650,025	0.50	10.30
第二廠	支紗	斤	200.00	3.00	997.50	—	200.00
第三廠	支紗	斤	956,515	—	—	—	562,015
第四廠	支紗	包	41.00	—	—	—	41.00
第五廠	支紗	包	23.00	23.00	—	—	23.00
第六廠	支紗	包	416.00	10.50	115.50	—	311.00
第七廠	支紗	包	—	39.00	—	—	39.00
第八廠	支紗	包	635.08	4.42	618.00	—	21.50
第九廠	支紗	包	676.73	9.00	249.50	1,725	434,605
第十廠	支紗	包	78.60	0.425	26.65	0.63	51,745
第十一廠	支紗	包	50.00	—	50.00	—	0
第十二廠	支紗	包	437,705	—	314,875	0.525	122,805
第十三廠	支紗	包	9.00	—	—	—	9.00
第十四廠	支紗	包	543.09	—	94.18	9.56	439.35
第十五廠	支紗	包	267.50	—	79.75	3.90	183.85
第十六廠	支紗	包	50,237	—	20.00	—	30,237
第十七廠	支紗	包	—	48.00	—	—	48.00
第十八廠	支紗	包	0.875	—	—	—	0.875
第十九廠	支紗	包	5,238,232	431.27	3,575.98	16.84	2,107,882
第二十廠	支紗	包	—	39.00	—	—	39.00
第二十一廠	支紗	包	23.00	—	—	—	23.00
第二十二廠	支紗	包	200.00	—	—	—	200.00
第二十三廠	支紗	包	—	46.00	—	—	46.00
第二十四廠	支紗	包	41.00	—	—	—	41.00
第二十五廠	支紗	包	59.00	—	50.00	—	9.00

一、表內接收數量係根據各廠及倉庫取始部冊。發出數字係根據庫單及品數。結存數字係根據結存數量。
 二、表內所列對外物資及短少數之已報准提理局報者已分別加註前。其結近表情者係依立確存行報局備案。
 三、第一印表係原案整理。

備 政

中國紡織建設公司青島分公司接收布疋統計(II)

(截至卅五年十一月止)

廠別	品名	單位	接收數量	帳外數量	發出數量	短少數量	結存數量
第一紡織廠	各種布疋	疋	103,470.14	3,786.07	98,203.73	1,455.83	7,592.55
	各種小布	疋	47,500.00	—	—	—	47,500.00
第二紡織廠	各種布疋	疋	89,722.00	—	—	—	89,722.00
	各種小布	疋	60,250.00	23.00	60,145.00	—	157.00
第三紡織廠	各種布疋	疋	1,413.00	—	—	—	1,413.00
	各種小布	疋	16,857.00	—	—	—	16,857.00
第四紡織廠	各種布疋	疋	23,040.00	—	—	—	23,040.00
	各種小布	疋	49,539.90	4,325.95	49,546.76	691.50	3,690.60
第五紡織廠	各種布疋	疋	60,332.00	50.00	55,835.00	—	4,577.00
	各種小布	疋	55,680.00	5,876.382	56,603.932	3,194.00	1,755.70
第六紡織廠	各種布疋	疋	—	6,139.90	—	—	690
	各種小布	疋	62,825.03	2.00	58,189.30	4,861.5	4,211.63
第七紡織廠	各種布疋	疋	304.00	120.00	—	—	424.00
	各種小布	疋	—	32.00	—	—	38.00
第八紡織廠	各種布疋	疋	67,011.105	539.935	35,971.535	914.58	29,658.875
	各種小布	疋	6,665.50	—	535.00	—	612.00
第九紡織廠	各種布疋	疋	7,205.02	975.00	—	—	8,180.02
	各種小布	疋	78.50	—	—	—	78.50
第一針織廠	各種布疋	疋	6.00	—	—	—	6.00
	各種小布	疋	48,498.00	1.78	33,446.905	1,252	15,051.50
第一針織廠	各種布疋	疋	65,798.00	454.00	57,058.00	—	10,184.00
	各種小布	疋	—	84.00	—	—	84.00
第一針織廠	各種布疋	疋	—	872.00	—	—	—
	各種小布	疋	3,151.00	—	142,556	—	3,008.44
大沽路倉庫(甲)	各種布疋	疋	15.00	—	—	—	15.00
	各種小布	疋	—	431.00	357.00	—	64.00
大沽路倉庫(甲)	各種布疋	疋	6.00	—	6.00	—	6.00
	各種小布	疋	120.00	—	—	—	120.00
大沽路倉庫(甲)	各種布疋	疋	4.00	—	—	—	4.00
	各種小布	疋	13,250.52	316.525	11,696.47	2312	1,852.555
大沽路倉庫(乙)	各種布疋	疋	167.00	—	159.00	100	—
	各種小布	疋	6,800.00	—	3,497.00	—	3,303.00
大沽路倉庫(乙)	各種布疋	疋	36,137.00	—	25,795.00	—	9,342.00
	各種小布	疋	—	1.00	—	—	1.00
大沽路倉庫(乙)	各種布疋	疋	1,702.00	—	—	—	1,702.00
	各種小布	疋	1,898.00	—	—	—	1,898.00
冠縣路倉庫	各種布疋	疋	297.35	—	—	—	297.35
	各種小布	疋	81.00	—	—	—	81.00
冠縣路倉庫	各種布疋	疋	3,659.00	4.00	3,419.00	309	241.00
	各種小布	疋	444.00	—	444.00	—	—
冠縣路倉庫	各種布疋	疋	107.00	—	—	—	107.00
	各種小布	疋	8.00	—	—	—	8.00
河北路倉庫	各種布疋	疋	15,921.50	28.10	15,838.50	809	108.10
	各種小布	疋	4,795.00	—	3,925.00	300	713.00
興源倉庫	各種布疋	疋	4,355.00	531.50	3,376.50	—	1,442.00
	各種小布	疋	—	—	—	—	—
合計	各種布疋	疋	615,058.595	15,978.552	540,457.333	6,777.405	83,829.504
	各種小布	疋	49,524.00	—	610.00	100	48,913.05
合計	各種布疋	疋	113,450.00	—	3,497.00	—	109,953.00
	各種小布	疋	23,040.00	—	—	—	23,040.00
合計	各種布疋	疋	40,843.00	—	30,787.00	—	10,056.00
	各種小布	疋	6,924.50	7,131.90	1,407.00	690	12,702.50
合計	各種布疋	疋	229.00	—	—	—	229.00
	各種小布	疋	7,205.02	975.00	—	—	8,180.02
合計	各種布疋	疋	78.50	—	—	—	78.50
	各種小布	疋	125.00	—	—	—	125.00
合計	各種布疋	疋	1,702.00	—	—	—	1,702.00
	各種小布	疋	1,898.00	—	—	—	1,898.00
合計	各種布疋	疋	—	431.00	357.00	—	64.00
	各種小布	疋	74.00	—	6.00	—	68.00

備註

- 一、表內接收數字係根據各廠及倉庫原始帳簿，匯出數字根據提單實提數量，結存數字根據結存數量。
- 二、表內所列賬外物資及短少數之已報准處理局核覆者，已分別加以註明，其最近表報者容俟查證再行報局備案。
- 三、第一印裝廠另案辦理。

中紡青島分公司分配各流亡中學彈古棉統計表(12)

校 別	品 名	單 位	數 量	備 註
總 計	彈 古 棉	市 斤	25,767	表內彈古棉已於本年十二月底送各校救用
日 照 中 學	〃	〃	3,629	
高 密 中 學	〃	〃	1,089	
平 度 中 學	〃	〃	2,540	
周 村 中 學	〃	〃	6,713	
萊 陽 中 學	〃	〃	5,443	
臨 沂 中 學	〃	〃	4,172	
諸 城 中 學	〃	〃	2,180	

軍服製服分配統計表(13)

機 關 學 校 團 體 別	數(套)序	處理方法
總 計	81,295	免費撥給
萊 陽 中 學	1,500	〃
山 東 中 學	810	〃
日 照 中 學	730	〃
抗 建 中 學	1,000	〃
煙 台 中 學	6,892	〃
平 度 中 學	500	〃
諸 城 中 學	700	〃
膠 縣 縣 立 初 中	267	〃
高 密 縣 立 初 中	270	〃
烟台萊陽日照平度諸城各校	625	〃
青 年 軍	604	價 撥
救 護 救 濟 總 署 青 島 分 署	61,600	〃
軍 政 部 國 務 院 特 派 員 辦 公 處	2,825	〃
李 子 縣 政 府	325	〃
成 章 小 學 校	965	〃
青 島 市 少 年 托 兒 所 嬰 兒 院 合 作 社	111	〃
中 紡 青 島 分 公 司 德 務 課	1,622	〃





中紡青島分公司福利會撥付布匹統計表(14)

品 名	單 位	數 量
總 計	疋	4,228,408
厚 機 木	〃	28,003
厚 機 布	〃	106,900
粗 布	〃	225,050
三 線	〃	16,000
古 棉 薄 線	〃	260,600
古 棉 薄 線	〃	278,900
牛 毛 四 線	〃	12,100
生 紅 地 布	〃	187,700
紅 毛 試 發 品 巾	〃	88,800
全 厚 地 布	〃	740,950
生 厚 地 布	〃	1,400
大 直 貨 針 布	〃	14,400
厚 針 布	〃	13,000
古 棉 四 線	〃	22,000
別 府 白 小 織	〃	3,633
古 棉 四 線	〃	648,075
別 府 白 小 織	〃	525,000
古 棉 四 線	〃	10,100
別 府 白 小 織	〃	15,800
古 棉 四 線	〃	25,000
別 府 白 小 織	〃	50,000
古 棉 四 線	〃	44,000
別 府 白 小 織	〃	750,000


備 註

一 本表根據清單編製
二 表內布匹大半係按救濟署撥付

織布工程(一)




4. 穿 絲




5. 織 布

織布工程(二)


2. 摺布




4. 打包

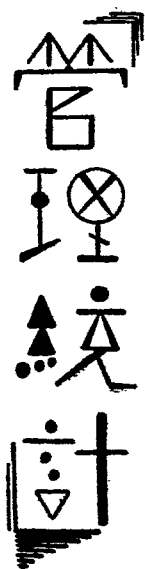


1. 烘乾



3. 打印





卅五年度工廠統計 (15)

廠名	地址	土地 (公畝)	廠地 (公畝)	廠物 (公畝)	廠(米)尺			備		電力(瓩)		備註				
					紗	錠	錠	布(台)機	原	實						
青島第一紡織廠	武林路一號	3,561.15	748.50	43,548	—	6,900	1,255	8,000	6,000	紗錠總錠及布機數字均係包						
〃	四方嘉禾路一號	6,324.06	725.80	54,052	—	12,280	627	2,500	2,200	均已裝及未裝數五在內						
〃	四方興隆路一四一號	1,807.67	644.92	92,740	1,320	13,880	1,330			化工局總物數字係指房區基						
〃	四流路六號	1,862.50	130.73	38,800	—	6,000	659			地面積						
〃	水清溝	8,392.76	684.80	36,424	—	3,960	800	3,000	2,450	第二紡織廠尚有房屋十二幢						
〃	滄口大馬路一九六號	17,882.27	109.07	54,984	—	—	2,142	5,000	4,900	為後勤部第十修理廠使用第三旅						
〃	滄口大馬路	4,424.48	421.40	56,120	—	5,572	1,335			在北平市內一院後揚橋柳河內倉						
〃	滄口河陽路一號	2,091.00	464.45	38,248	—	5,040	905			有房屋平均餘米約收回第五旅部						
共	計	—	—	409,016	1,320	53,832	9,054	18,500	15,500							
青島第一印刷廠	大水溝梁村三八〇號	708.00	196.00	119	22	13	45	2	3	2	11	3	89	314	其他共計	
青島第一甲製紙廠	遼寧路八〇號	—	176.15	4	1	1	20	12	4	2	4	2	—	—	甲製紙	
青島第一化工局	滄海路十八號	—	9.28	4	4	4	4	4	3	3	—	—	—	—	銷	
青島第一印刷廠	東山路五號	86.74	49.23	34	4	4	4	4	4	4	—	—	—	—	加工機	
青島第一紗製廠	大水溝梁村二二八號	112.91	19.03	母	機	—	—	—	—	—	—	—	—	—	31	
共	計	42,183.54	4,378.24	—	—	—	—	—	—	—	—	—	—	—	—	—

材料來源：處理工務局及本分公司工作報告第二號

卅五年度本公司房產統計(16)

房產類別及所有人	數量	坐落地點	取得方法	備註
西式三層樓房	1 幢	館陶路三號	價 購	所屬各廠房屋均列入(16)表建築物內
東洋式二層樓房	0	嶺江路一號 (即嶺鐵路三號)	〃	
東洋式三層樓房	1	嶺江路三號 (即嶺鐵路五號)	〃	
西式平房	1	陽信路十號	〃	
東洋式二層樓房	1	招遠路六十一號	〃	
營業門面二層樓房	1 所	中山路一五二號	〃	
海水浴場更衣室	2 間	南海路十一號 B20 B100	自 建	
西式三層樓房	1 幢	冠縣路七十號	接 收	
西式四層樓房	1	山西路十七號	〃	
倉庫	1 所	河北路六號	〃	
西式三層樓房	1 幢	金口一路十四號	〃	
〃	1	金口一路十八號	〃	
四方總社	1 所	泰化路一四四號	〃	
東洋棉花株式會社	1 幢	靈山路三八號	〃	
〃	1	館陶路三八號	〃	
華北織綢公司	1	太平路廿一號	〃	
〃	1	太平路廿三號	〃	
紡織同業公會	1	四方泰化路一二二號	〃	
〃	1	水清溝四號路	〃	
〃	1	滄口大馬路九九號	〃	

材料來源：總務課及處理室

卅五年度傢具統計 (17)

名	部	單位	現有數量	使用損 壞數量	小	計	總	價
椅	沙 法 皮布木 籐皮方 圓	椅 椅 椅 椅 椅 椅 椅 椅 椅 椅	套招	22	—	22	3,820.000	
			椅	16	20	35	251.000	
			椅	250	—	250	10,872.450	
			椅	174	—	174	1,152.450	
			椅	251	—	251	2,493.000	
			椅	4	—	4	10.000	
			椅	30	—	30	270.000	
			椅	32	12	44	225.000	
			椅	880	24	904	1,893.400	
			桌	方圓 書檯 圓 打會 兵共 茶	桌 桌 桌 桌 桌 桌 桌 桌 桌 桌	圓	120	17
圓	55	3				58	1,651.600	
圓	441	20				461	15,479.000	
圓	25	4				30	117.500	
圓	6	1				7	75.000	
圓	25	5				31	45.500	
圓	9	—				9	45.000	
圓	10	6				16	163.000	
圓	2	—				2	20.000	
圓	5	—				5	335.000	
圓	38	2	40	317.700				
櫃	衣二 三 五 被 書 箱 共	櫃 櫃 櫃 櫃 櫃 櫃 櫃 櫃	櫃	69	6	74	1,997.500	
			櫃	25	—	25	693.000	
			櫃	37	—	37	807.500	
			櫃	17	—	17	314.000	
			櫃	16	5	21	1,238.500	
			櫃	15	6	22	1,202.000	
			櫃	11	—	11	68.500	
			櫃	29	—	29	1,230.500	
床	草 人 人 人 人 人 人 人 小 彈	床 床 床 床 床 床 床 床 床 床	床	250	—	250	8,215.000	
			床	51	—	51	2,597.000	
			床	135	—	135	5,088.600	
			床	2	—	2	230.000	
			床	4	—	4	81.000	
			床	8	—	8	550.000	
			床	1	—	1	25.000	
			床	1	—	1	20.000	
			床	1	—	1	95.000	
			床	1	—	1	7.000	
床	1	—	1	58.000				
其 他	衣 其 棉 厚 公 扇 區	架 子 台 風 牌 板 檯	架	17	3	20	289.000	
			架	68	7	75	1,635.000	
			架	5	—	5	350.000	
			架	13	4	17	102.000	
			架	12	—	12	60.000	
			架	4	—	4	60.000	
架	1	—	1	36.000				
總	計					85,442,708		

卅五年度原棉收入統計(18) 單位：市担

原棉類別	總計	總計	百分比	合計	月												別
					一月	二月	三月	四月	五月	六月	七月	八月	九月	十月	十一月	十二月	
總計	363,273.27	100	100	—	425.60	2,485.09	13,772.92	22,156.60	189,115.55	422,357.70	1,005,760.23	97,719.61	11,599.02	49,240.60	5,574.53		
分公司自購	10,280.43	2.83	2.83	—	0.12	0.76	3.79	33.63	0.05	15.26	21.47	2.27	4.33	3.16	13.56		
總公司撥入	352,992.83	87.17	87.17	—	425.60	2,485.09	—	33.33	188.13	704.09	64.12	132.00	—	153.79	167,465,574.53		
國外	6,355.91	2.28	2.28	—	425.60	2,845.99	—	33.33	188.13	704.09	64.12	132.00	—	—	3,981.65		
黃棉	68.94	0.02	0.02	68.94	—	—	—	—	—	—	—	—	—	—	—		
高麗棉	125.53	0.03	0.03	125.53	—	—	—	33.33	—	—	—	—	—	—	92.30		
彰德棉	470.94	0.13	0.13	470.94	—	—	—	—	—	—	—	—	—	—	470.94		
濟南棉	3,139.08	0.86	0.86	3,139.08	—	—	—	—	—	—	—	—	—	—	3,139.08		
江北細絨	4,551.32	1.25	1.25	4,551.32	357.55	2,015.99	—	—	189.13	704.09	64.12	132.00	—	—	259.39		
小計	1,535.52	0.54	0.54	—	—	—	—	—	—	—	—	—	—	153.79	167,465,162.80		
總公司撥入	352,992.84	97.17	97.17	—	—	—	—	—	—	—	—	—	—	—	—		
分公司自購	23,612.87	6.50	6.50	23,659.10	—	—	—	—	—	—	—	—	—	—	—		
總公司撥入	74,295.88	20.45	20.45	167.03	—	—	—	—	—	—	—	—	—	—	167.03		
印度棉	136,199.30	37.49	37.49	135,992.22	—	—	—	—	—	—	—	—	—	—	—		
總公司撥入	113,654.98	31.29	31.29	112,439.09	—	—	—	—	—	—	—	—	—	—	—		
分公司自購	4,238.69	1.17	1.17	4,238.69	—	—	—	—	—	—	—	—	—	—	—		
總公司撥入	2,925.65	0.81	0.81	2,925.65	—	—	—	—	—	—	—	—	—	—	—		
小計	1,535.52	0.54	0.54	—	—	—	—	—	—	—	—	—	—	—	—		
總公司撥入	352,992.84	97.17	97.17	—	—	—	—	—	—	—	—	—	—	—	—		
分公司自購	23,612.87	6.50	6.50	23,659.10	—	—	—	—	—	—	—	—	—	—	—		
總公司撥入	74,295.88	20.45	20.45	167.03	—	—	—	—	—	—	—	—	—	—	167.03		
印度棉	136,199.30	37.49	37.49	135,992.22	—	—	—	—	—	—	—	—	—	—	—		
總公司撥入	113,654.98	31.29	31.29	112,439.09	—	—	—	—	—	—	—	—	—	—	—		
分公司自購	4,238.69	1.17	1.17	4,238.69	—	—	—	—	—	—	—	—	—	—	—		
總公司撥入	2,925.65	0.81	0.81	2,925.65	—	—	—	—	—	—	—	—	—	—	—		

註：總公司撥入

二、原棉統計

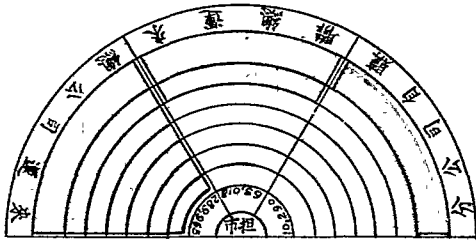
廿五年度各紡織廠原棉分配數量比較 (19)

單位：市担

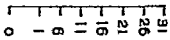
廠 別	原 棉 種 類	總 計	百 分 比	屬 棉	美 棉	西 西 亞 棉	巴 西 棉	埃 及 棉	總 管 棉	印 皮 棉
總 計		381,113.22	100	6,079.45	135,683.20	23,419.74	111,809.08	4,210.12	2,905.32	74,008.31
第 一 廠		59,889.83	15.33	1,863.21	15,222.87	3,206.85	18,285.61	4,210.12	2,905.32	13,272.67
第 二 廠		58,638.78	15.24	2,483.99	27,761.62	3,348.75	15,568.05	—	—	9,476.38
第 三 廠		30,047.64	7.82	950.93	11,971.58	974.46	12,077.79	—	—	4,032.89
第 四 廠		35,819.15	9.35	856.53	14,453.22	5,153.28	7,732.65	—	—	7,723.47
第 五 廠		37,714.86	9.74	1,436.58	9,388.72	4,228.15	14,772.02	—	—	7,889.49
第 六 廠		55,105.19	14.34	—	25,883.84	1,606.22	12,827.71	—	—	15,787.42
第 七 廠		21,454.54	5.54	161.95	5,101.82	1,127.19	11,815.93	—	—	3,247.65
第 八 廠		27,014.54	7.04	—	12,856.99	1,743.88	7,772.93	—	—	4,640.74
第 九 廠		35,233.78	9.16	1,326.25	13,042.54	2,030.96	10,956.40	—	—	7,877.60

材料來源：業務課

卅五年度原棉收入及分配統計圖



原棉收入




圖例

國棉

外國棉



原棉分配




(1)

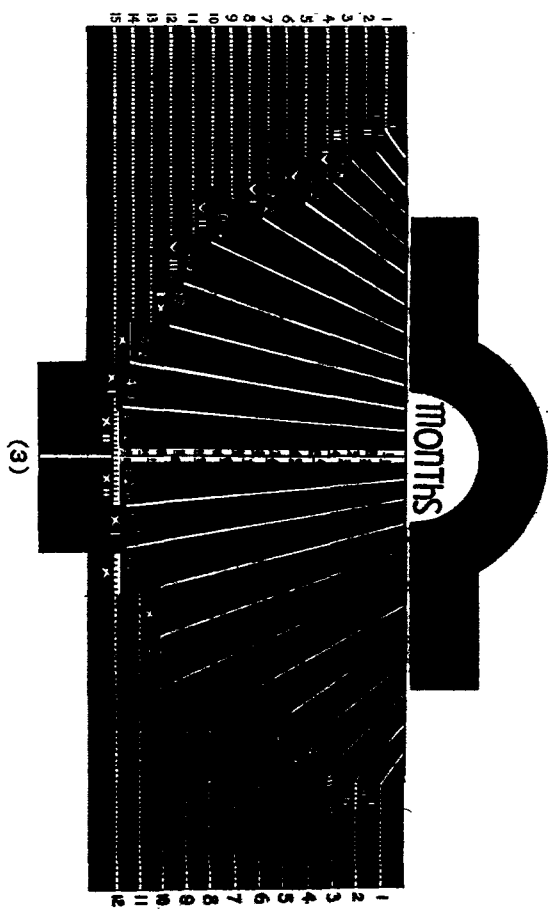
卅五年度原棉種類及收入方式比較 (20)

單位：市担

種類 \ 來源	合計	百分比	總公司運來	聯機運來	分公司自磅
合計	383,273.27	100	288,965.23	83,017.61	10,290.43
百分比	100	—	75.37	21.65	2.83
墨西哥棉	23,612.07	6.16	23,459.18	—	153.79
巴西棉	113,654.86	29.67	112,439.09	—	1,215.80
美國棉	136,100.90	35.50	135,802.22	—	298.68
埃及棉	4,238.00	1.10	4,238.66	—	—
錫魯棉	2,925.65	0.76	2,925.65	—	—
印度棉	74,285.89	19.39	11,100.43	63,017.61	167.87
中國棉	8,385.91	2.19	—	—	8,385.91

材料來源：業務課





卅五年度棉紗產生統計 (21)

支 別	總 (磅) 計			社 (四百磅) 件			百分率 (%)	一 月 份	二 月 份	三 月 份	四 月 份	五 月 份	六 月 份	七 月 份	八 月 份	九 月 份	十 月 份	十 一 月 份	十 二 月 份																					
	共 計	原 料 紗	售 紗	共 計	原 料 紗	售 紗		原 料 紗	售 紗	原 料 紗	售 紗	原 料 紗	售 紗	原 料 紗	售 紗	原 料 紗	售 紗	原 料 紗	售 紗	原 料 紗	售 紗																			
總 (件) 出	85,641.355			85,641.355			100	831.687	1,356.413	2,479.300	3,230.643	4,479.855	6,149.877	8,810.028	9,833.515	16,367.982	12,180.215	12,772.614	12,891.204																					
生產進度百分比	10.287			10.287			100	100	160	230	310	520	720	1,040	1,150	1,210	1,420	1,490	1,520																					
磅	34,256,532.93	21,731,170.04	12,925,352.93	15,641,338	54,327,925	31,317.41	100	295,014.76	47,651.25	480,353.07	61,412.04	862,392.14	129,327.87	1,165,412.83	125,843.06	1,251,601.89	530,339.15	1,508,810.82	951,138.99	2,335,984.24	1,227,024.67	2,553,596.17	1,399,808.23	2,548,130.85	1,599,055.02	2,924,022.07	1,952,033.17	2,895,951.76	2,213,062.57	2,908,877.43	2,287,605.84									
社 件							100	712.537	11,915	1200.883	153.83	2,155.960	323.32	2,91.353	317.11	3,154.005	1,325.85	3,772.027	2,377.85	5,842.460	3,037.55	6,383.955	3,499.52	6,370.352	3,997.64	7,310.055	4,880.16	7,239,900	5,532.71	7,272.194	5,719.01									
4 支	41,030.73	45,292.91	757.22	117,550	115,732	1,918	0.137			3,619.03		1,544.03		5,977.50		21,759.01	767.22	9,989.25																						
4 1/2 支	1,605.89	1,605.03	4.831	4.831	4,013		0.005			805.03		800.00																												
6 支	45,832.82	45,952.82		114,883	114,882		0.124																																	
8 支	35,982.25	500.00	95,488.25	239,971	1,230	238,721	0.210			500.00																														
10 支	30,105.87	4,922.00	25,183.80	75,253	12,303	62,950	0.086																																	
12 支	83,778.59	63,778.53		159,448	159,461		0.185	13,623.93		32,210.91		13,024.67		2,328.00		2,591.05																								
12 1/2 支	82,859.81	62,059.81		155,150	155,150		0.181			12,309.00		30,500.00		17,088.00		2,162.81																								
14 支	133,183.37	133,168.33		332,821	332,821		0.389			52,714.00		62,588.90		62,588.90		17,464.00																								
16 支	530,843.08	395,474.16	134,474.90	1,327,372	991,185	335,187	1.550	7,286.58	4,841.15	9,339.10	14,746.14	89,795.53	69,747.37	138,960.17	36,916.03	76,939.79	107.50	18,216.50	210.20	18,533.00		19.19.00		15,188.00		2,850.00														
20 支	14,107,276.73	89,452,995.83	5,654,279.90	35,268,192.21	132,492.14	135,700.41	1.181	98,593.11	41,145.30	148,032.80	44,055.10	254,122.50	35,492.80	359,617.85	6,403.05	239,537.85	186,930.95	547,032.30	397,729.24	1,602,434.08	438,123.81	1,183,032.69	557,463.03	959,307.42	586,104.11	1,095,202.76	914,041.59	1,013,918.14	1,305,254.45	941,675.31	1,129,526.41									
22 支	14,688.00	14,688.00		36,720	36,720		0.043			14,688.00																														
23 支	10,309,889.43	10,349,543.45	16,345.00	25,814,722.25	25,873,859	40,853	0.238	151,340.53		255,733.76																														
30 支	218.00	218.00		0.545	0.545		0.001																																	
32 支	7,180,280.12	1,645,429.03	5,513,831.09	17,880,650	445,072.13	784,578.20	0.302			1,094.20				58,667.05	157,021.97	211,290.05	194,045.48	349,014.09	559,952.73	207,067.00	749,437.81	225,051.60	890,627.65	206,604.69	938,201.07	159,497.01	875,496.30	151,784.18	901,141.30											
40 支	574,837.33	1,228.00	513,708.99	1,287,330	3,058	1,284,272	1.503							1,839.03	1,025.00	76,557.00	154,944.65	184,805.93	207,067.00	10,035.40	10,035.40	43,345.00	43,345.00	32,659.00																
42 支	348,382.31	2,194.87	344,187.44	855,956	5,437	850,469	1.011							15,163.90	1,760.50	32,479.43	541.40	5,769.90	4,161.70	827.00	183.54	44,485.88	2,589.31	88,934.12	16.10	54,283.00	1,699.60	520.90	65.80	103,466.10										
42 1/2 支	28,670.89	481,331.80	23,619.50	53,048	1,203,325	59,019	0.060																																	
60 支	15,206.70		15,205.10	38,015		38,015	0.044																																	
8 1/2 支	1,224.48	6,591.66	1,674.80	20,588	16,479	4,187	0.024	3,770.66	1,674.80	2,085.50		735.50				619.45				4,002.50																				
16 1/2 支	32,899.90		32,995.90	82,492		82,492	0.096			2,609.30		23,088.00				7,299.10																								
20 1/2 支	84.80	694.00		1,735	1,735		0.002																																	
20 1/4 支	54.85			0.137	0.137		0.001																																	
20 1/5 支	1,208.67	1,208.67		3,022	3,022		0.004																																	
32 1/2 支	122,082.81	2,500.01	119,593.00	305,238	6,250	298,988	0.336									7,050.00																								
32 1/3 支	18,742.51	16,742.51		41,856	41,856		0.048																																	
42 1/2 支	815,337.84	481,331.80	34,005.00	1,288,344	1,203,325	85,015	1.084									4,537.60	18,389.00	29,468.40	13,202.50																					

材料來源：工務日報

說明：生產進度百分比以一月份產量為基準

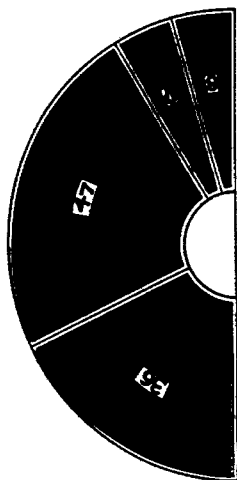
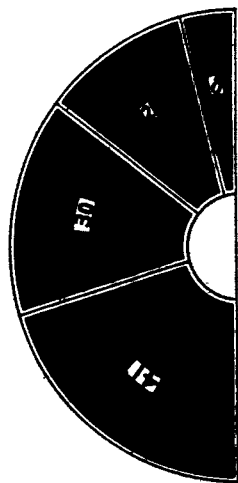


冊五年度棉布生產量統計 (22)

布 別	寬 × 長 (吋 × 碼)	每疋磅數	總 計 (碼)	總 疋 數	百分率	一 月	二 月	三 月	四 月	五 月	六 月	七 月	八 月	九 月	十 月	十 一 月	十 二 月
總 計			75,833,700.67	1,903,139,344	100	874,427.50	1,784,553.45	2,517,878.90	3,669,505.98	4,061,733.00	5,397,472.89	8,598,919.85	8,845,216.07	8,959,970.83	10,503,897.97	10,198,708.50	10,511,423.00
生產進度百分比			8648.93			100	284	288	419	445	687	884	1012	1025	1102	866	1202
12s×12s 粗 布	36"×40.5	14	481,943.00	11,889,815	0.635	274.00	190,877.00	165,604.00	93,875.00	31,075.00	243.00						
14s×16s 粗 布	36"×40.5	13.5	788,223.00	19,432,444	1.039			83,845.00	399,639.00	257,820.00	14,945.00					1,440.00	1,040.00
16s×16s 粗 布	36"×40.5	13.5	521,070.49	12,885,938	0.687			109,811.70	291,130.20	120,123.50							
16s×20s 粗 布	36"×40.5	13.5	834.00	20,691	0.001				838.00								
20s×20s 粗 布	36"×40.5	12	27,003,943.42	686,885,030	35.514	312,744.00	395,655.85	691,732.10	1,028,957.83	1,050,013.00	1,050,985.50	5,559,479.45	4,399,621.37	2,932,189.43	3,475,608.42	3,041,621.00	2,980,047.50
23s×23s 粗 布	36"×40.5	12	35,523,133.50	877,174,415	45.542	520,743.50	1,040,555.00	1,312,905.70	1,728,830.00	2,090,100.70	3,430,713.70	1,912,592.90	3,100,469.75	4,297,578.50	4,910,535.55	5,351,394.00	5,825,713.50
32s×32s 粗 布	38"×40.5	10.5	6,311,676.10	155,843,855	8.323	38,645.00	68,951.10	58,672.40	60,236.00	439,400.10	739,842.10	1,014,983.00	905,651.90	858,381.00	890,617.50	608,907.50	599,378.50
23s×23s 雙單斜紋	735"×40.0	21.5	1,316.00	32,850	0.002					78.00		376.00	337.00	148.00			
23s×23s 雙單斜紋	40		1,020.00	25,500	0.001						274.00						
20s×20s 斜 紋	30"×30	36.5	157,449.50	1,335,925	0.284							4,371.50	41,091.00	41,560.00	48,390.00	22,028.00	
23s×23s 斜 紋	30"×40.5	11.5	709,826.30	17,526,575	0.936					28.00			1,844.80	38,474.50	144,709.00	239,629.00	285,150.00
23s×23s 嗶 嘰	30"×30	9.15	1,855,389.55	61,849,319	2.447							255.50	184,747.75	380,144.80	484,417.50	433,682.00	372,132.00
23s×23s			120.00	4,000													120.00
23s×23s	30"×30	8.55	854,514.00	28,483,800	1.127								62,565.00	199,005.50	219,095.00	224,534.50	149,313.00
42	30"×30	8.85	399,982.50	13,330,884	0.527		73,110.00	4,620.00					43,726.00	73,069.00	108,069.50	61,419.00	35,889.00
20s×20s 直 貢 呢	30"×30	9.87	140,834.50	4,887,818	0.185								27,106.00	45,190.00	66,718.50	1,620.00	
32s×20s	30"×30	8.15	117,599.40	3,819,888	0.155									111.00	5,489.00	41,964.00	69,045.40
32																	
2s×16s 素 漚 綢	30		147,849.60	4,928,800	0.195		8,850.00	86,790.00	52,250.00								
42																	
2s×2s	32"×30	10.5	865,240.60	22,174,887	0.877						25,359.50	69,804.00	58,496.00	81,492.00	133,062.00	124,547.00	171,480.10
4s×4s 羅 紋 布	32"×40	21	68,239.00	1,586,476	0.078	1,667.00	6,543.50	3,958.00	808.00				3,781.00	6,373.50	5,089.00	7,758.00	8,945.00
素 漚 布	38"×40.0	4.91	34,888.00	871,651	0.045					2,701.00			10,573.50	6,160.00	6,720.00	6,160.00	4,080.00
20s×20s 帆 油 布	40		1,343.20	33,580	0.002	354.00				494.20				186.00			
20s	36"×40.5	12	27,859.40	689,917	0.036								309.00	3,404.00	1,551.00	6,431.00	6,771.50
20s×20s 絲 絨	36"×30	20	1,392.00	45,408	0.002										1,352.00	60.00	
25s×25s 緞 衣 布	40		11.00	8,275					11.00								
23s×23s	40.5		25,192.00	822,825	0.033											25,192.00	

材料來源：工務日報

說明：生產進度百分比以一月份產量為基準

三十五年度棉紗棉布產量百分比率圖(4)



廿五年度下脚及回絲生產量 (23)

單位：市担

品名	種類	總計	一月	二月	三月	四月	五月	六月	七月	八月	九月	十月	十一月	十二月
頭	紗	38,905.345	638,506.1	1,118,874.1	1,877,076.1	1,481,408.1	1,747,842.2	2,249,422.9	473,243.3	897,593.6	655,519.5	246,911.4	577,354	5,185,858
二	紗	10,878.872	—	—	—	416,815	471,858	626,964	942,130.1	1,429,790.1	1,796,656.2	1,044,403	1,512,033	1,708,123
三	紗	1,485,196	—	—	—	119,020	126,320	205,357	169,117	157,956	162,076	188,720	162,550	180,080
四	紗	828,088	—	—	—	19,280	50,300	43,940	141,190	—	78,708	185,030	101,500	209,070
五	紗	2,878,226	—	—	—	207,941	249,155	265,912	267,634	257,414	954,489	232,036	193,651	238,043
六	紗	1,782,330	—	—	—	—	—	—	406,003	385,960	202,667	171,900	394,870	300,730
七	紗	325,853	—	—	—	—	—	—	87,8,3	25,290	9,000	17,280	3,410	115,890
八	紗	845,711	—	—	—	—	—	—	67,170	77,890	99,920	115,028	111,470	159,597
九	紗	2,537,706	—	—	—	24,523	32,895	60,078	77,890	99,920	115,028	170,310	111,470	159,597
十	紗	1,511,005	—	—	—	87,333	120,172	179,066	249,713	312,093	317,649	378,919	418,841	474,020
十一	紗	1,421,612	—	—	—	71,505	96,476	143,265	215,013	167,698	224,845	214,110	170,697	207,455
十二	紗	1,247,038	—	—	—	110,002	201,074	81,774	44,271	137,877	217,216	291,378	166,924	171,095
十三	紗	841,821	—	—	—	47,359	89,299	116,501	124,702	139,656	174,444	172,840	199,497	222,758
十四	紗	48,070	—	—	—	12,687	14,642	20,926	17,180	47,915	603,570	65,886	54,656	4,313
十五	紗	18,040	—	—	—	—	—	—	—	14,510	11,750	8,160	6,350	7,230
十六	紗	2,025,047	—	—	—	—	—	—	—	—	5,440	5,440	8,160	—
十七	紗	51,010	—	—	—	79,088	86,634	146,353	216,623	186,893	200,978	379,410	344,188	385,030
十八	紗	401,850	—	—	—	—	—	3,040	2,590	4,430	4,210	5,920	6,540	24,280
十九	紗	69,500	—	—	—	—	—	—	—	—	—	108,460	194,900	158,690
二十	紗	14,580	—	—	—	—	—	—	—	—	—	—	69,560	—
二十一	紗	4,378,207	58,957	129,871	181,466	239,855	212,142	289,686	509,554	536,235	584,623	605,819	560,027	595,532
二十二	紗	3,628,425	542,609	987,303	1,496,513	—	—	—	—	—	—	—	—	—

材料來源：各廠月終盤存表

七至十二月份機械廠出產量(24)

單位：件

	七月	八月	九月	十月	十一月	十二月	總計	註 明
各種紡機另件	12,484	17,360	22,303	40,396	76,539	40,500	209,582	另經統計(V) 新機拔廠統計

材料來源：工務旬報

卅五年度印染品生產量(25)

單位：疋

月 別 種 類	總 計	六 月	七 月	八 月	九 月	十 月	十一 月	十二 月
總 計	77,538	1,251	5,044	17,149	12,324	5,559	14,903	21,305
雲 齊 布	13,053	875	647	93	—	—	3,273	8,165
卡 其 布	1,950	330	1,530	100	—	—	—	—
印 花 布	2,326	46	646	1,634	—	—	—	—
細 布	11,883	—	1,492	5,497	1,881	538	—	2,475
香 秋 呢	181	—	95	36	—	—	—	—
方 格 布	1	—	1	—	—	—	—	—
導 呢	27,789	—	578	2,140	6,130	2,575	7,975	8,371
NB大連布	40	—	40	—	—	—	—	—
馬 褲 呢	3	—	3	—	—	—	—	—
斜 紋 布	12	—	12	—	—	—	—	—
華 達 呢	11,340	—	—	6,848	4,053	—	—	399
漂 白 布	498	—	—	498	—	—	—	—
治 勝 呢	220	—	—	—	220	—	—	—
花 頁 呢	259	—	—	250	—	—	—	—
直 貢 呢	5,431	—	—	—	—	2,446	1,090	1,895
粗 乎 布	2,571	—	—	—	—	—	2,571	—

材料來源：工務旬報

卅五年度針織品生產量(26) 單位：打

種別	單位	總計	四月	五月	六月	七月	八月	九月	十月	十一月	十二月
總計	打	22,219,894	1,377,530	1,377,160	1,333,333	3,010,411	2,852,533	3,039,248	3,557,337	3,374,905	3,354,938
打袋	打	25									
打袋	打	30									
打袋	打	131				67				64	
打袋	打	58			40		10		6		
襪	打	12,041,031	1,377,500	815	458	1,307	1,490,500	2,355,833	2,911,111	3,388,163	1,157,665
襪	打	3,489,079		512	257,500	33	1	111,166	201,185	249,139	1,359,167
襪	打	2,678,68			27	279,000	83	320,500	625	766	575
襪	打	592			7	123		411	48		
襪	打	1,594			25	422	654,500	492,500			
襪	打	338,500				230	114,500	24			
襪	打	456,666					430,000	26,666			
襪	打	234,580			17	51	125,580	41			
襪	打	29					20				
襪	打	273,745					45,83	66,500	1,033	2,166	157,166
襪	打	131					67			64	
襪	打	45,833			45,833						
襪	打	375						253	122		
襪	打	15				15					
襪	打	30						30			
襪	打	25				40		10	6		
襪	打	33,333								33,333	
襪	打	25							25		
襪	打	85									86

材料來源：工務旬報

卅五年度化工品生產量(27) 單位：公斤

品名	總計	七月	八月	九月	十月	十一月	十二月
總計	159,530.50	15,979	20,640	26,313.50	35,835.50	28,347.50	34,415
麵粉	93,798	13,179	17,074	8,957	19,923	15,750	18,900
土共	25,316		941	5,145	7,950	5,400	5,880
洗衣皂	38,212.50	2,800	2,625	11,672.50	7,420	4,050	9,635
肥皂	52			529			
肥皂	1,682				542.50	1,137.50	

材料來源：工務旬報

卅五年度毛巾品生產量(28)

品名	單位	總計	小計	四月	五月	六月	七月	八月	九月	十月	十一月
總計	打	31,071		3,524	6,099	3,131	2,242	2,629	5,540	6,852	2,051
打	打	51,412			2,931	15,099	15,312		8,328	4,231	5,455
打	打	1,311						352	245	430	283
毛巾	打	31,071	3,524	6,099	3,131	2,242	2,629	5,540	5,556	2,051	
毛巾	打	1,311						352	245	430	283
毛巾	打	3,072	2,532	391	19	80					
毛巾	打	6,955		472	2,089	1,323	1,239	293	878	516	105
毛巾	打	5,152		470	3,603	1,065	17				
毛巾	打	710			18	532			12	90	8
毛巾	打	621				142					
毛巾	打	35					779				
毛巾	打	42					35				
毛巾	打	12,112						42			
毛巾	打	950						2,335	4,608	4,476	692
毛巾	打	1,101								42	774
毛巾	打	172							152		235
毛巾	打	1,139						200	245	430	253
毛巾	打	51,412			2,988	15,099	15,312		8,325	4,231	5,455
毛巾	打	16,873			2,520	9,202	780		955	1,835	1,530
毛巾	打	34,539			458	5,897	14,532		7,370	2,393	3,876

材料來源：工務旬報

卅五年度本埠棉紗開盤銷售統計(29)

單位：件

支別	總計	四月	五月	六月	七月	八月	九月	十月	十一月	十二月
總計	14,377 $\frac{38}{40}$	64	508	293 $\frac{4}{40}$	787 $\frac{14}{40}$	1,078	2,635	2,420	2,649 $\frac{20}{40}$	3,950
6 s	33	—	—	—	—	—	—	—	33	—
16 s	105	1	55	20	—	—	15	—	13	—
20 s	6,472 $\frac{34}{40}$	63	273	195	459 $\frac{14}{40}$	511	1,253	821	766	2,131 $\frac{20}{40}$
32 s	6,483	—	165	67	253	473	1,217	1,127	1,510	1,551
40 s	174	—	—	3	4	2	—	130	20	15
42 s	423 $\frac{20}{40}$	—	5	11	9	7	—	239	32	120 $\frac{20}{40}$
60 s	$\frac{4}{40}$	—	—	$\frac{4}{40}$	—	—	—	—	—	—
16/2 s	28	—	—	—	—	—	14	5	—	9
42/2 s	432	—	—	—	27	59	109	73	122	92
32/2 s	176 $\frac{20}{40}$	—	9	—	5	26	27	25	53 $\frac{20}{40}$	31

材料來源：業務課

卅五年度棉紗調撥各廠使用量統計(30)

單位：件

支別	總計	四月	五月	六月	七月	八月	九月	十月	十一月	十二月
總計	805 $\frac{6}{40}$	—	40	21	162	129	160 $\frac{1}{40}$	85 $\frac{1}{40}$	148 $\frac{4}{40}$	80
6 s	50	—	—	—	—	10	40	—	—	—
8 s	156	—	—	—	12	38	70	25	10	40
16 s	1	—	—	—	—	1	—	—	—	—
20 s	293 $\frac{3}{40}$	—	40	—	50	30	20	60 $\frac{1}{40}$	86 $\frac{2}{40}$	10
32 s	239	—	—	20	100	50	30	—	29	10
42 s	$\frac{1}{40}$	—	—	—	—	—	—	—	$\frac{1}{40}$	—
60 s	$\frac{2}{40}$	—	—	1	—	—	$\frac{1}{40}$	—	$\frac{1}{40}$	—
42/2 s	20	—	—	—	—	—	—	—	20	—

材料來源：業務課

卅五年度棉紗外運統計(31)單位:件

規 格	地 域	總 計	運 滬			運 津		運 濟		
			合 計	八 月	九 月	十 月	合 計	十 月	合 計	十 二 月
總 計		7,950	6,950	4,750	1,400	800	900	900	100	100
16s 雙 鳥		280	250	—	280	—	—	—	—	—
16s 五 牛		120	120	—	120	—	—	—	—	—
20s 銀 月		160	160	—	160	—	—	—	—	—
20s 宮 女		41	—	—	—	—	—	—	41	41
20s 寶 來		458	400	400	—	—	—	—	59	59
20s 花 蝶		550	550	150	400	—	—	—	—	—
20s 寶 綠		500	500	500	—	—	—	—	—	—
20s 喜 鷓		340	340	300	40	—	—	—	—	—
32s 宮 女		600	600	600	—	—	—	—	—	—
32s 銀 月		1,160	1,010	700	310	—	150	150	—	—
32s 寶 船		900	700	300	—	400	200	200	—	—
32s 龍 門		700	700	300	—	400	—	—	—	—
32s 五 彩 星		900	700	700	—	—	200	200	—	—
32s 喜 鷓		149	140	50	90	—	—	—	—	—
40s 雙 鳥		500	500	500	—	—	—	—	—	—
40s 銀 月		350	250	250	—	—	100	100	—	—
40s 花 蝶		50	—	—	—	—	50	50	—	—
42s 雙 鳥		200	—	—	—	—	200	200	—	—

材料來源: 榮務課

卅五年度棉布銷售量(32)單位:疋

布 別	總 計	四 月	五 月	六 月	七 月	八 月	九 月	十 月	十 一 月	十 二 月
總 計	1,098,759,955	50,091	32,401	47,881	158,629	122,549	159,104	128,613.70	201,588.33	205,881,875
12P23s 細布	5,182,702,523	25,633	25,021	21,381	55,580	25,992	69,564	61,489.70	104,689.5625	125,820
12P20s 細布	3,620,293,695	19,553	5,960	25,820	4,180	37,080	77,000	51,880	95,985.3675	44,570
32s 市 布	5,665	—	—	580	947	37	2,100	2,000	1	—
無牌市布	2	—	—	—	2	—	—	—	—	—
13 $\frac{1}{2}$ P 粗布	1,901	1,901	—	—	—	—	—	—	—	—
粗 布	5,983	—	—	—	223	—	1,040	4,703	—	—
12P20s 單布	183,840	—	—	—	95,560	59,440	—	8,540	—	30,100
另碼細布	7,043,325	—	200	100	40	—	400	—	911.45	5,391,875
華 達 呢	2,225	2,000	220	—	—	—	—	1	—	—

材料來源: 榮務課

卅五年度棉布調撥各廠使用量(33)

單位：疋

規 格	月 份	總 計	四 月	五 月	六 月	七 月	八 月	九 月	十 月	十一 月	十二 月
總 計		77807 ²⁴²⁹¹ 3657 $\frac{1}{2}$ y100lbs 39100	20	52	7,280	18,549 ²³⁹ 391	485 $\frac{0}{2}$	31,127	7,652.51 3,567 $\frac{1}{2}$ y100P	11,644	587
23s 細布		8,100 330yds	20	32	3,890	22	77	2,757	1300 380y	2	—
12P20s 細布		305 390yds	—	20	70	—	—	15	20 180 390y	—	—
32s 市布		12,973 2,420yds	—	—	2,700	8,300	—	1,973	2,420yds	—	—
無牌市布		5,800	—	—	600	5,200	—	—	—	—	—
男碼細布		258 ²³⁹ 391 100lbs	—	—	—	20 ²³⁹ 391	9	33	100P	100	96
12P20s 單布		2 $\frac{1}{2}$	—	—	—	—	2 $\frac{1}{2}$	—	—	—	—
13P16s 粗布		205	—	—	—	—	—	—	73	122	10
塔碼市布		20	—	—	—	—	—	—	—	10	10
噴 造 呢		8,586	—	—	—	5,000	—	3,390	—	—	196
35×116 細布		238	—	—	—	—	238	—	—	—	—
11 $\frac{1}{2}$ P23s 細斜紋		3	—	—	—	—	—	—	—	—	3
12P20s 細斜紋		77	—	—	—	—	77	—	—	—	—
斜 紋 布		511 288y	—	—	—	—	5	505	288y	—	—
斜紋被單布		1	—	—	—	—	1	—	—	—	—
平紋被單布		1	—	—	—	—	1	—	—	—	—
帶 亦		63	—	—	—	—	63	—	—	—	—
以 布		4	—	—	—	—	4	—	—	—	—
直 其 呢		1,929	—	—	—	—	—	1,032	600	307	—
嗶 嘰		37,751 118yds	—	—	—	—	—	21,195	5,455 110y	11,100	—
被 單 布		54.51	—	—	—	—	—	—	5,451	—	—
方 格 布		57 $\frac{1}{2}$ yds	—	—	—	—	—	—	57 $\frac{1}{2}$ y	—	—
麻 布		185	—	—	—	—	—	—	—	—	195
絲 裝		12y	—	—	—	—	—	—	12y	—	—
油 膝 布		228	—	—	—	—	—	220	—	—	—

材料來源：業務課

卅五年度棉布運出數量 (34) 單位：疋

棉布規格	運往地域	運							運							津						
		總計	七	八	九	十	十一	十二	合計	一	二	三	四	五	六	七	八	九	十	十一	十二	
總計	合計	332,039	—	29,500	27,770	42,000	81,000	—	175,080	—	59,000	89,080	10,000	—	15,000	—	5,000	—	—	—	6,000	
合計	合計	187,810	—	49,000	500	16,000	23,000	—	—	—	—	—	—	—	—	—	—	—	—	—		
10.5P38"×40y32s	花島市布	49,000	2,000	6,000	18,000	23,000	—	—	—	—	—	—	—	—	—	—	—	—	—	—		
21P 38"×80y32s	花島市布	500	500	—	—	—	—	—	—	—	—	—	—	—	—	—	—	—	—	—		
10.7P38"×40y32s	大嶗島市布	6,400	1,400	5,000	—	—	—	—	—	—	—	—	—	—	—	—	—	—	—	—		
12P36"×40y23s	三統細布	9,820	1,520	2,400	—	—	—	—	—	—	—	—	—	—	—	—	—	—	—	—		
12P35"×40y23s	三統細布	1,620	1,620	—	—	—	—	—	—	—	—	—	—	—	—	—	—	—	—	—		
12P35"×40y23s	濰法市布	38,400	3,400	5,000	12,000	4,000	—	—	—	—	—	—	—	—	—	—	—	—	—	—		
11P38"×40y32s	大嶗島市布	32,000	2,600	—	—	—	—	—	—	—	—	—	—	—	—	—	—	—	—	—		
12P36"×40y23s	大嶗島市布	22,460	11,260	2,200	7,000	—	—	—	—	—	—	—	—	—	—	—	—	—	—	—		
12P36"×40y23s	小嶗島市布	24,800	1,000	—	—	—	—	—	—	—	—	—	—	—	—	—	—	—	—	—		
12P36"×40y23s	龍潭細布	5,800	1,100	—	—	—	—	—	—	—	—	—	—	—	—	—	—	—	—	—		
10P38"×40y32s	五島市布	1,000	1,000	—	—	—	—	—	—	—	—	—	—	—	—	—	—	—	—	—		
12P36"×40y23s	龍潭細布	32,100	9,100	2,100	2,000	—	—	—	—	—	—	—	—	—	—	—	—	—	—	—		
10P38"×40y32s	龍潭細布	5,310	5,310	—	—	—	—	—	—	—	—	—	—	—	—	—	—	—	—	—		
12P36"×40y23s	五島細布	10,900	3,400	—	—	—	—	—	—	—	—	—	—	—	—	—	—	—	—	—		
12P36"×40y23s	花島細布	37,220	19,690	—	—	—	—	—	—	—	—	—	—	—	—	—	—	—	—	—		
12P36"×40y23s	特大單月細布	25,320	5,000	—	—	—	—	—	—	—	—	—	—	—	—	—	—	—	—	—		
12P36"×40y23s	龍門細布	15,650	5,000	—	—	—	—	—	—	—	—	—	—	—	—	—	—	—	—	—		
11.5P39"×40y23s	龍門細布	70,000	16,000	—	—	—	—	—	—	—	—	—	—	—	—	—	—	—	—	—		
13各P30"×60y20s	龍潭細布	7,000	7,000	—	—	—	—	—	—	—	—	—	—	—	—	—	—	—	—	—		
18各P30"×59y20s	龍潭細布	3,000	3,000	—	—	—	—	—	—	—	—	—	—	—	—	—	—	—	—	—		
13.4P36"×40y16s×16s	龍潭細布	16,000	—	—	—	—	—	—	—	—	—	—	—	—	—	—	—	—	—	—		
10.5P38"×40y16s×16s	龍潭細布	1,000	—	—	—	—	—	—	—	—	—	—	—	—	—	—	—	—	—	—		
10.5P38"×40y32s	濰法市布	4,000	4,000	—	—	—	—	—	—	—	—	—	—	—	—	—	—	—	—	—		
B. B. B.	龍潭細布	420	—	—	—	—	—	—	—	—	—	—	—	—	—	—	—	—	—	—		
五 S	龍潭細布	3,140	—	—	—	—	—	—	—	—	—	—	—	—	—	—	—	—	—	—		
SS	龍潭細布	4,280	—	—	—	—	—	—	—	—	—	—	—	—	—	—	—	—	—	—		

材料來源：業務課

三十五年度出品銷售量分析 (35)

(一) 棉紗

單位：件

銷售對象	月別	月份															
		一月	二月	三月	四月	五月	六月	七月	八月	九月	十月	十一月	十二月				
總計		23,134.40	4	100	64	548	317.10	1	929.40	14	40	5,957	4,195.40	4,205.1	2,797.40	24	4,120
百分比																	
紗廠		100			28	2.37	1.37		4.02			18.13		16.13			17.81
本公司及各廠信用		14,257.8	64	61.63	508	295	757		1,077			2,685		2,723			3,633
零售		800.40		3.49		40	21		152			160.40		85.40			60
運送		120.40		0.53			1		14			1					77
運送		9,950.00		30.04			10		40			4,750		800			100
運送		800		3.49								1,400		900			
運送		100		0.43													

(二) 棉布

單位：疋

銷售對象	月別	月份															
		一月	二月	三月	四月	五月	六月	七月	八月	九月	十月	十一月	十二月				
總計		153,930,870.2		100	90,111	83,453	144,221	204,978.611	100,744.5	199,231	190,279.21止	367,570.6	219,232.39	288,888.875			
百分比																	
紗廠		773,114		100	3,20	5.36	9.39	12.32	19,36			12.38		14.26			18.01
本公司及各廠信用		212,920		90.39	45,809	52,060	32,923	61,090	62,860			88,600		178,085			134,525
零售		77,907.62/止		17.76	2,936		14,960	95,570	59,440			30,000		20,000			50,000
運送		3687,570.6		5.03	20	52	7,260	239	465.2			7,652.1止		11,644			507
運送		100.00						18,549.91				3,657,570.6		100.1			
運送		50,899,855		3.30	625	341	1	9	249			10,013.7		3,499.38			22,355.875
運送		187,810		12.22				29,500	27,710			49,000		6,000			81,600
運送		175,080		17.31			89,080	10,000	10,000			5,000					

材料來源：青島縣

卅十五年度下脚棉及國絲銷售量(36)單位：市担

種	類	總計	五	六	七	八	九	十	十一	十二
織	計	10,051.13	20.81	10.00	583.41	2,796.09	40.77	1,183.58	5,435.87	
亂	紗	47.63	25.73	10.00	0.90	—	10.00	1.00	—	
回	絲	1,055.33	4.08	—	41.82	554.32	2.00	121.05	1,132.05	
頭	二	2,472.27	—	—	540.69	763.56	—	57.53	604.49	
油	花	523.43	—	—	—	27.75	—	349.08	146.60	
地	花	1,248.29	—	—	—	448.33	—	—	796.96	
抄	絲	9.77	—	—	—	9.77	—	—	—	
條	花	48.60	—	—	—	49.60	—	—	—	
軟	花	5.46	—	—	—	5.46	—	—	—	
繩	提	1,074.78	—	—	—	146.09	—	—	928.70	
綢	滑	73.02	—	—	—	73.02	—	—	—	
被	子	1,594.83	—	—	—	714.83	—	—	879.80	
地	花	375.03	—	—	—	8.70	—	—	370.33	
綫	花	5.48	—	—	—	5.46	—	—	—	
新	刀	203.42	—	—	—	—	28.77	3.10	177.555	
生	機	66.02	—	—	—	—	—	36.42	31.60	
加	紗	145.09	—	—	—	—	—	69.40	75.695	
醫	工	110.48	—	—	—	—	—	—	110.48	
藥	布	181.40	—	—	—	—	—	—	181.40	

材料來源：業務課

卅五年度印染品銷售量(37)

單位：疋

種 類	總 計	八 月	十 月	十一月	十二月
總 計	19,289 257yds	1,133	2,817	4,037	11,302 257yds
花 斜 紋 布	435	451	—	—	2
花 細 布	433	433	—	—	—
花 伏 羅	25	25	—	—	—
花 嗶 嘰	5,005	120	1,140	290	3,455
花 貢 呢	342	104	—	76	162
綉 宮 綉	1,991	—	240	211	1,540
海 昌 羅	327	—	7	—	820
華 達 呢	4390.5 207yds	—	1,320	1,550	1520 ¹ / ₂ 207yds
綾 木 棉	498	—	110	284	75
色 嗶 嘰	451	—	—	141	320
桃 源 圖	1,060	—	—	1,060	—
黑 細 布	1,850	—	—	20	1,830
色 斜 紋 布	240	—	—	240	—
色 粗 斜 紋	160	—	—	160	—
深 白 細 布	5 56yds	—	—	5	50yds
云 英	1,710	—	—	—	1,710
陸 丹 士 林	361	—	—	—	361
色 細 布	8.5	—	—	—	1 2

材料來源：業務課

卅五年度針織品銷售量 (38)

單位：打

種 類	總 計	八 月	九 月	十 月	十一 月	十二 月
總 計	5,705 ⁵ / ₁₂	763 ² / ₁₂	1,761	1,116 ¹⁰ / ₁₂	1,283	781 ⁵ / ₁₂
衛 生 衣	1,047 ⁶ / ₁₂	—	68	190	474 ⁶ / ₁₂	315
衛 生 褲	2,741	—	1,232	771	278	410
運 動 衣	58 ⁸ / ₁₂	—	2	56 ⁸ / ₁₂	—	—
運 動 褲	10 ² / ₁₂	—	—	10 ² / ₁₂	—	—
春 秋 衫	352 ⁶ / ₁₂	—	339	—	13	6 ⁶ / ₁₂
春 秋 褲	30 ⁶ / ₁₂	—	—	—	28	2 ⁶ / ₁₂
小 組 領 恤 衫	5	—	—	5	—	—
管 心	152	151	25 ⁶ / ₁₂	7	2 ⁶ / ₁₂	6
汗 衫	622 ² / ₁₂	602 ² / ₁₂	29	14	—	47
那 絨 江 英 蓆 衣	455 ⁶ / ₁₂	—	—	—	455 ⁶ / ₁₂	—
游 泳 衣	4 ¹ / ₁₂	—	4	—	—	1 ¹ / ₁₂
游 泳 褲	7	—	5 ⁶ / ₁₂	—	—	1 ⁶ / ₁₂
人 造 絲 衛 生 衣	72	—	6	63	3	—
運 動 衛 生 衣	28 ⁶ / ₁₂	—	—	—	28 ⁶ / ₁₂	—
襪	3 ¹⁰ / ₁₂	—	—	—	—	3 ¹⁰ / ₁₂
短 襪	2 ⁶ / ₁₂	—	—	—	—	2 ⁶ / ₁₂
燈 籠 襪	2 ⁶ / ₁₂	—	—	—	—	2 ⁶ / ₁₂

材料來源：業務課

卅五年度毛巾品銷售量 (39)

種 類	單 位	總 計	八 月	九 月	十 月	十一 月	十二 月
浴 衣	件	577	255	11	154	69	88
毛 巾 布	疋	753	210	110	185	20	288
毛 巾	打	11,747	302	3,831	20	5,157	2,437
毛 巾 襪	條	758	—	420	—	338	—
男 毛 巾 衫	件	85	25	—	—	—	—

材料來源：業務課

青島市主要物品及金融行情 (40)

時期：民國卅五年 計價標準：各月平均數 計價單位：國幣元

品名	單位	數量	價格	單位	數量	價格	單位	數量	價格	單位	數量	價格	單位	數量	價格
中級無絨	担	—	—	花	市	130	7.100	花生油	斤	175	114.314	金	元	1.317	
20# 寶來紗	件	—	—	前裝190上標市	担	—	—	花	市	202	176.743	金	元	1.791	
32# 銀月紗	件	—	—	12磅精細市	担	32.575	47.000	花	市	212	163.300	金	元	1.835	
20# 寶來紗	件	985.000	—	12磅精細市	担	33.085	76.000	花	市	230	165.012	金	元	1.994	
32# 銀月紗	件	1,340.000	—	12磅精細市	担	32.104	71.000	花	市	593	221.070	金	元	2.320	
20# 寶來紗	件	921.481	—	12磅精細市	担	55.823	95.000	花	市	590	202.248	金	元	2.528	
32# 銀月紗	件	1,019,230	—	12磅精細市	担	55.892	83.160	花	市	680	193.463	金	元	2.462	
20# 寶來紗	件	1,478,847	—	12磅精細市	担	55.348	82.425	花	市	740	210.181	金	元	2.779	
32# 銀月紗	件	1,263,600	—	12磅精細市	担	54.203	82.212	花	市	819	225.616	金	元	3.418	
20# 寶來紗	件	1,320,740	—	12磅精細市	担	67.746	96.920	花	市	782	236.664	金	元	3.901	
32# 銀月紗	件	1,489,231	—	12磅精細市	担	77.996	121.077	花	市	1,047	267.966	金	元	4.320	
20# 寶來紗	件	1,246,515	—	12磅精細市	担	80.664	134.960	花	市	982	348.616	金	元	5.872	
32# 銀月紗	件	1,707,400	—	12磅精細市	担	85.727	169.305	花	市	—	—	—	—	—	—
20# 寶來紗	件	1,660,600	—	12磅精細市	担	2,109,423	—	—	—	—	—	—	—	—	—
32# 銀月紗	件	2,051,538	—	12磅精細市	担	2,394,600	—	—	—	—	—	—	—	—	—
20# 寶來紗	件	2,189,200	—	12磅精細市	担	2,714,231	—	—	—	—	—	—	—	—	—
32# 銀月紗	件	2,200,830	—	12磅精細市	担	—	—	—	—	—	—	—	—	—	—

材料來源：業務課

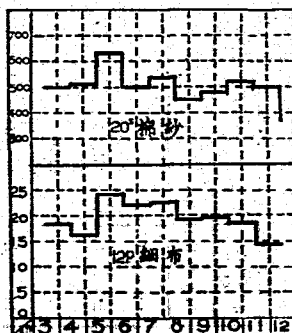
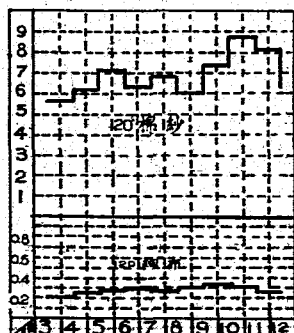
卅五年度紗布價格扯合黃金美鈔統計(41)

月 別	20s 寶來紗		32s 雙月紗		12磅 燕喜粗布		新美一九〇士林布	
	黃 金 (兩)	美 鈔 (元)	黃 金 (兩)	美 鈔 (元)	黃 金 (兩)	美 鈔 (元)	黃 金 (兩)	美 鈔 (元)
一 月	—	—	—	—	—	—	—	—
二 月	5.57	549.97	—	—	0.18	18.19	0.27	25.24
三 月	5.64	501.93	8.21	730.25	0.20	18.02	0.47	41.42
四 月	6.18	511.15	7.82	647.34	0.20	16.14	0.43	35.61
五 月	6.90	637.43	8.80	833.35	0.25	24.06	0.43	40.95
六 月	6.25	499.84	8.71	695.52	0.28	22.11	0.41	32.90
七 月	6.83	535.45	8.25	648.07	0.29	22.48	0.43	33.48
八 月	5.93	448.45	7.09	535.89	0.25	19.50	0.39	29.58
九 月	7.35	486.12	7.57	499.82	0.30	19.75	0.43	28.37
十 月	8.67	525.90	8.91	540.74	0.33	19.99	0.51	31.04
十一 月	8.05	499.81	8.94	554.31	0.30	18.67	0.50	31.24
十二 月	6.31	374.80	7.79	462.23	0.25	14.60	0.49	23.83

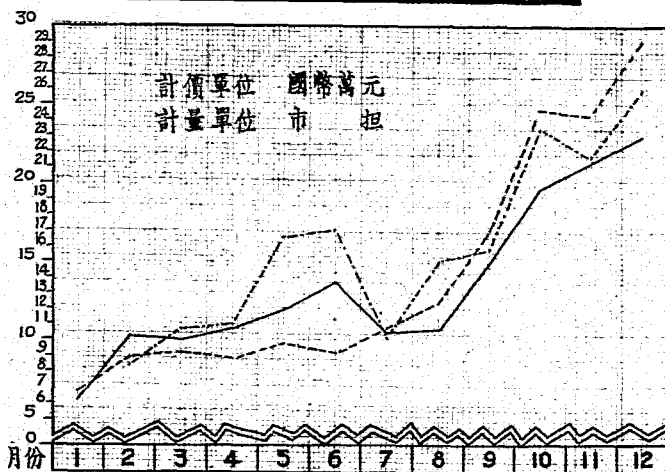
三十五年度青島市主要紗布扯合黃金美鈔趨勢圖

扯合黃金趨勢

扯合美鈔趨勢

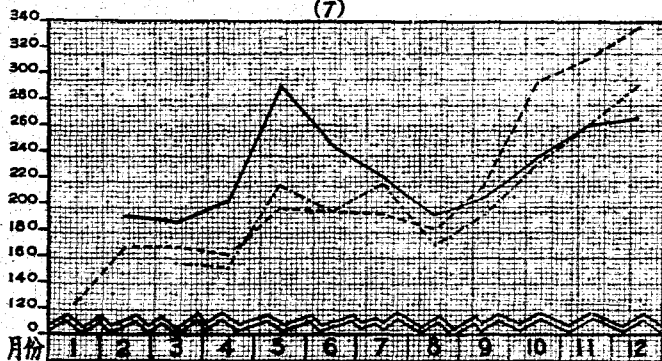


三十五年度青津滬
棉花行情升降趨勢



(6)

三十五年度青津滬 32^s
棉花行情升降趨勢

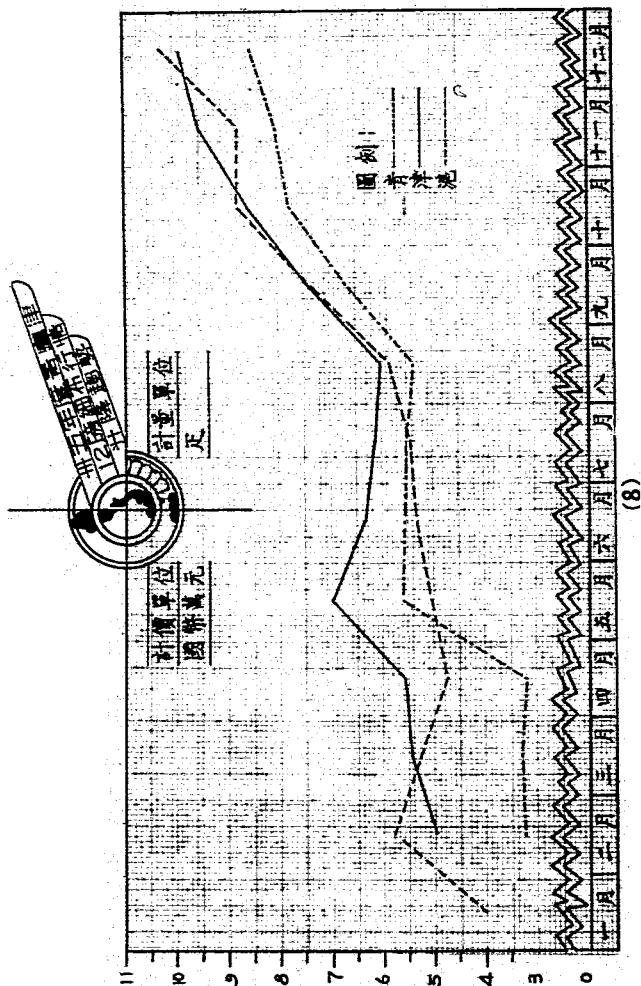


(7)

圖例：青——津——滬

32支 12磅 陸丹	紗 布 林	作 定 々	1,744,736 53,570 83,480	2,250,000 64,603	1,751,599 55,890 83,160	60,921 10,993	1,952,880 69,723 107,923	2,054,444 60,995 101,155	2,548,680 72,454 107,142	1,882,804 57,733 79,833	— — —	1,968,333 68,916 89,916
粗 20支 12磅 陸丹	綢 緞 紗 布 林	粗 々 件 々 定 々	108,655 1,358,600 1,722,033 54,690 89,160	105,333 1,329,600 1,999,230 61,674	102,350 1,320,740 1,959,553 55,945 80,425	105,407 1,535,370 — 65,441 111,629	89,003 1,453,075 2,050,394 72,307 107,307	80,680 1,450,000 2,289,414 70,711 99,843	74,454 1,521,655 2,289,615 70,711 110,250	89,833 1,178,635 — 59,533 89,633	1,510,000 2,152,222 — 55,178 105,500	171,379 1,690,957 2,153,225 79,451 95,451
粗 20支 12磅 陸丹	綢 緞 紗 布 林	粗 々 件 々 定 々	124,612 1,358,600 1,722,033 54,690 89,160	105,333 1,329,600 1,999,230 61,674	125,000 150,000 1,436,512 1,693,615 55,945 80,425	108,240 95,680 1,487,400 — 111,660	— 87,656 1,051,821 2,082,675 73,699 106,476	77,742 75,150 1,380,330 2,253,675 45,693 103,272	— 68,230 1,491,333 2,253,675 74,295 131,111	92,193 82,514 1,169,151 — 60,003 82,370	— 1,476,250 — 57,000 147,621 108,000	— 189,677 1,797,691 2,406,873 79,959 104,171
粗 20支 12磅 陸丹	綢 緞 紗 布 林	粗 々 件 々 定 々	160,000 167,000 1,653,958 1,933,684 74,115 115,240	148,869 1,757,500 1,860,600 1,860,394 74,115	207,500 150,833 1,860,600 1,717,000 67,476 96,930	144,200 138,120 1,700,200 — 73,750 122,375	89,623 1,624,231 2,257,138 — 93,623 121,714	101,125 130,000 1,767,033 2,051,250 78,095 120,931	— 85,222 1,731,111 2,253,703 — 131,111	121,956 118,133 1,691,666 — 75,000 101,633	— 2,208,571 2,542,300 — 73,184 142,368	208,181 2,277,272 2,658,653 — 90,976 126,695
粗 20支 12磅 陸丹	綢 緞 紗 布 林	粗 々 件 々 定 々	245,358 2,232,307 2,748,846 88,192 141,634	197,415 2,123,333 2,163,841 86,220	234,555 2,051,539 2,109,423 77,993 121,076	193,041 189,600 2,294,200 — 143,000	148,307 2,407,692 2,974,615 111,153 148,240	135,629 167,500 3,319,165 98,659 143,739	152,483 2,950,322 3,445,771 114,054 170,967	177,354 2,224,836 — 105,612 145,645	— 3,090,769 4,020,000 — 173,640	209,074 2,624,235 2,880,714 104,571 145,625
粗 20支 12磅 陸丹	綢 緞 紗 布 林	粗 々 件 々 定 々	212,000 243,692 2,937,590 2,910,665 88,059 142,100	214,200 2,237,705 2,895,956 — 95,424	203,076 216,058 2,399,200 80,704 134,860	205,955 194,663 2,346,006 — 102,656 150,666	145,113 2,435,203 3,225,416 111,093 168,653	138,294 162,071 3,183,177 91,625 152,055	— 135,673 2,657,037 3,079,158 100,629 152,108	151,925 162,555 2,107,407 — 87,814 137,296	— 2,655,618 3,453,666 — 98,452 156,090	— 191,165 2,404,366 2,628,333 — 150,983 150,983
粗 20支 12磅 陸丹	綢 緞 紗 布 林	粗 々 件 々 定 々	291,272 2,400,400 3,162,500 1,620,692 172,538	230,000 2,247,500 2,462,307 99,230	259,143 2,200,833 2,714,230 85,725 169,307	257,000 248,961 707,307 107,791 192,421	165,696 2,643,076 3,350,227 121,884 181,923	147,230 231,700 3,292,916 3,350,227 104,166 175,125	— 168,550 2,765,000 4,025,000 113,900 182,700	168,800 203,814 2,218,888 — 105,111 167,777	— 2,882,400 3,452,380 — 102,972 173,846	— 2,399,351 2,741,946 — 95,233 173,741

材料來源：廣東



(8)

五、業務費用統計

卅五年度分公司業務費用統計 (43)

年 月 份	共 計	一月份實支數	二月份實支數	三月份實支數	四月份實支數	五月份實支數	六月份實支數	七月份實支數	八月份實支數	九月份實支數	十月份實支數	十一月份實支數	十二月份實支數
共 計	2,780,380,305.16	1,878,002.80	13,113,383.78	27,613,584.01	41,274,981.88	111,280,082.19	192,472,341.35	430,192,892.87	185,180,300.12	184,421,411.73	233,568,593.27	282,781,016.22	1,038,588,402.83
總 計	883,888,854.08	1,822,702.90	8,811,372.99	19,141,876.01	24,710,503.64	37,058,687.98	68,770,974.00	72,690,479.71	84,210,632.29	79,385,031.69	100,094,895.75	101,009,407.68	366,082,149.44
總 計	188,881,777.88	—	740,785.00	1,133,135.00	2,215,895.75	5,318,266.00	10,490,328.00	11,582,348.79	14,555,380.80	14,341,098.83	20,012,389.37	7,401,009.60	82,201,148.65
總 計	182,883,858.81	—	1,425,068.00	2,451,685.00	4,114,600.00	9,896,171.40	17,095,595.50	15,840,386.58	18,344,393.94	24,671,492.00	80,784,641.82	39,559,610.98	15,710,313.69
總 計	73,888,878.88	—	231,432.00	655,880.00	1,751,152.50	10,923,431.00	10,256,630.00	5,954,730.00	7,240,520.00	4,935,590.00	6,541,385.60	6,879,150.00	18,181,625.00
總 計	72,388,380.90	56,300.00	683,216.00	974,840.00	2,125,570.00	1,433,712.50	2,454,487.00	4,147,203.00	9,138,905.00	4,854,883.00	4,413,173.00	5,273,155.00	37,114,860.00
總 計	8,676,128.88	—	52,639.80	42,451.00	25,470.00	137,545.00	170,945.00	230,120.00	195,125.00	90,450.00	1,270,440.00	559,920.00	5,894,000.00
總 計	1,878,100.00	—	—	—	—	—	14,400.00	1,200,000.00	—	—	—	664,700.00	—
總 計	13,011,039.00	—	623,000.00	995,630.00	508,500.00	478,400.00	417,223.00	272,134.00	340,300.00	750,000.00	—	—	4,800,690.00
總 計	35,814,857.35	—	—	—	900,712.89	1,825,415.90	2,492,830.00	2,947,399.14	3,802,592.60	5,202,344.32	5,552,075.00	6,411,037.60	6,380,150.00
總 計	164,312,888.88	—	117,262.00	222,760.00	1,053,430.00	1,883,835.00	7,134,375.00	4,017,047.18	15,059,551.25	7,121,729.30	25,627,334.43	47,257,075.87	53,808,579.55
總 計	332,171,874.88	—	23,000.00	23,000.00	23,000.00	1,523,752.90	34,503,672.30	285,892,679.04	9,955,319.35	8,919,143.00	3,638,092.00	163,972.20	206,411,043.27
總 計	84,434,888.83	—	—	4,800.00	—	—	100.00	2,468,759.00	2,153,588.55	4,452,515.40	5,343,936.82	6,156,765.60	24,875,691.84
總 計	22,889,718.00	—	80,600.00	1,263,425.00	208,920.00	807,135.00	2,458,070.00	874,670.00	3,023,529.00	2,434,376.00	3,162,670.00	3,208,900.00	5,347,420.00
總 計	16,285,345.00	—	—	63,600.00	45,800.00	—	233,200.00	1,724,825.00	435,400.00	1,671,720.00	—	—	10,223,800.00
總 計	103,031,545.43	—	—	—	—	1,873,269.51	12,533,040.55	3,648,051.18	11,854,764.04	4,489,043.50	13,728,238.56	13,728,238.56	28,930,128.99
總 計	5,918,320.80	—	—	—	250,000.00	—	1,052,630.00	200,000.00	—	6,000.00	—	—	4,407,690.60
總 計	810,000.00	—	—	—	—	25,000.00	400,000.00	—	310,000.00	—	200,000.00	—	—
總 計	84,000.00	—	—	—	—	—	69,980.00	—	—	—	—	—	—
總 計	37,822.00	—	—	—	—	—	1,260.00	—	—	—	—	—	36,662.00
總 計	220,018,522.86	—	—	—	46,985.00	5,021,800.00	5,223,370.00	1,890,890.00	6,690,510.00	11,160,935.00	9,809,895.00	42,870,154.20	137,321,983.76
總 計	10,185,000.00	—	—	—	2,000,000.00	3,500,000.00	2,665,000.00	—	—	—	—	—	—
總 計	89,832,280.15	—	348,210.00	639,420.00	156,450.00	1,516,480.00	11,550,575.00	2,186,277.03	7,873,777.29	14,974,090.19	8,778,181.58	5,784,537.93	26,844,291.18

材料來源：會計課

卅五年度各廠廠務費用統計(44)

科目	共計	第一紡織廠	第二紡織廠	第三紡織廠	第四紡織廠	第五紡織廠	第六紡織廠	第七紡織廠	第八紡織廠	第九紡織廠	第一機織廠	第一針織廠	第一印染廠
共計	18,277,826,833.64	2,021,907,230.12	2,273,288,285.08	1,840,955,496.28	1,057,572,540.14	1,860,488,689.30	2,019,331,278.25	1,121,175,058.56	1,668,219,607.81	1,478,517,276.79	749,531,658.70	318,079,085.38	869,889,861.22
職工津貼	3,241,388,838.58	395,234,729.42	325,502,669.60	253,730,230.49	279,725,859.47	344,239,560.45	335,393,170.24	242,543,679.13	297,772,434.94	297,236,925.90	204,016,228.56	105,690,050.01	159,223,993.34
職工宿舍	1,559,643,852.69	189,307,671.53	192,552,581.03	65,618,945.17	157,576,451.09	205,171,054.40	324,734,212.63	75,077,590.00	128,404,193.78	95,097,019.10	63,031,803.39	18,285,032.50	44,776,509.07
職工福利	760,877,351.44	100,809,268.22	70,952,195.94	41,007,572.77	69,240,396.86	87,403,850.89	71,198,821.74	55,913,141.89	77,378,202.83	75,152,678.37	58,130,558.51	20,323,309.00	33,452,933.43
文具印刷	142,416,898.88	20,614,293.50	5,394,552.89	10,903,645.71	9,492,050.00	13,464,847.05	25,015,117.27	7,255,337.38	13,155,199.73	12,740,162.71	11,684,415.00	4,103,212.65	8,693,742.00
水電	1,114,477,837.38	177,345,635.20	153,990,383.83	43,459,615.21	83,323,432.18	169,359,848.32	276,018,912.13	39,258,535.33	83,446,494.78	37,930,552.61	35,585,380.97	4,002,447.80	4,490,939.00
房租	7,444,347.80	1,048,152.00	217,403.00	537,270.00	890,737.50	478,107.80	1,033,445.00	253,780.50	817,402.00	1,127,430.00	721,210.00	238,250.00	21,150.00
運費	15,538,429.30	463,520.00	1,425,820.02	9,765,135.99	—	3,854,055.00	—	—	—	—	—	—	27,896.38
保險	107,318,039.36	7,592,448.00	9,535,850.40	8,972,493.00	8,435,204.00	10,607,200.00	15,475,017.55	1,959,040.00	11,845,694.93	1,948,670.94	17,773,660.00	4,310,920.00	8,852,116.54
修繕	77,008,027.85	13,993,511.50	3,555,090.00	6,553,161.60	6,653,168.25	9,472,791.78	6,511,816.98	4,461,863.77	7,902,929.45	6,625,957.27	8,041,278.85	792,090.00	2,314,348.30
作扣	595,080,820.31	64,746,462.15	84,705,913.00	51,319,195.14	97,545,051.47	45,116,524.20	62,640,140.35	27,310,855.62	42,907,346.62	43,323,332.41	8,951,527.30	12,753,233.59	53,749,310.45
保險	4,575,338,857.06	501,179,723.40	819,354,877.90	578,799,043.16	416,480,339.99	468,850,859.65	695,354,471.97	227,738,852.18	404,573,101.38	451,770,211.42	133,475.00	64,680.00	36,001.00
保險	85,895,883.63	12,200,555.30	5,373,687.66	5,525,933.00	6,758,095.30	7,709,090.91	9,464,220.30	4,115,650.30	2,359,657.46	3,779,776.12	1,678,110.93	1,650,646.16	5,279,249.16
保險	198,884,985.31	16,633,644.82	19,752,603.87	13,715,732.29	16,251,112.50	13,947,311.93	24,750,557.95	18,734,474.65	18,522,142.55	23,855,992.39	5,619,037.50	2,957,144.80	18,945,210.00
保險	205,378,888.90	57,342,020.03	—	31,458,349.88	300,000.00	3,231,333.15	4,068,172.00	37,729,765.47	40,431,449.33	237,600.00	3,797,495.37	27,282,677.76	2,262,677.76
保險	12,986,696.06	1,198,450.00	80,200.00	462,100.00	—	2,655,800.00	196,600.00	447,857.00	1,456,322.06	432,500.00	790,200.00	—	5,267,267.00
運費	435,884.26	—	—	—	79,870.34	—	350.00	38,000.00	—	—	—	317,663.92	—
運費	3,935,135.00	—	—	—	—	—	—	—	—	—	—	—	3,935,135.00
運費	95,891,985.38	6,000,990.00	7,466,342.00	2,023,110.00	5,494,500.00	12,095,109.61	12,527,470.00	9,915,251.24	12,077,138.19	1,132,720.00	5,205,524.32	6,422,150.00	15,629,660.00
職工福利	4,791,728,300.40	415,850,392.85	519,123,494.91	477,939,911.89	448,853,192.20	405,337,655.62	694,758,797.52	319,214,617.86	479,125,512.24	355,877,846.25	304,678,190.98	117,709,220.02	252,199,467.14
職工福利	223,559,411.38	17,057,772.87	18,043,054.94	13,528,205.90	34,224,859.23	16,843,348.72	22,784,205.01	11,855,620.00	19,224,877.53	41,271,783.59	14,231,039.69	2,969,543.34	11,475,089.49
職工福利	280,864,702.49	32,756,925.20	36,210,838.10	14,615,837.03	16,023,208.76	35,639,593.76	35,406,379.60	37,331,155.23	21,819,502.99	18,861,118.71	9,098,202.67	8,505,058.24	13,796,962.15
廠務停工維持費	200,732,282.00	—	—	—	—	—	—	—	—	—	—	355,707.99	200,376,584.01

材料來源：會計課

三十五年度各廠購進物料金額報告表 (45)

廠別	共計	4	5	6	7	8	9	10	11	12
共計	7,889,800,372.28	4,324,858,185.42	5,723,801,347.18	6,634,757,809.48	8,038,059,742.77	8,880,838,059.74	9,335,286,807.33	9,028,238.32	782,187,555	
第一廠	217,777,816.80	3,005,000	7,885,000	16,074,535	18,717,340	53,452,353	16,940,324	33,867,189.50	20,791,570	47,682,500
第二廠	1,387,846,872	4,473,450	16,344,900	27,748,290	33,565,390	71,163,352	74,552,220	1,062,989,545	17,594,545	79,215,780
第三廠	148,755,027	4,973,050	10,827,400	7,667,520	17,113,180	12,418,357	38,462,200	15,464,170	19,150,250	22,678,900
第四廠	280,828,825	2,933,500	9,195,420	9,072,500	10,508,000	32,981,580	28,235,000	45,799,000	50,455,250	71,647,375
第五廠	288,384,208	1,740,000	11,528,000	16,231,275	30,268,465	21,751,700	8,278,440	24,324,223	55,477,852	85,764,200
第六廠	428,652,142	2,458,750	52,051,350	71,957,700	41,855,850	28,906,900	47,270,005	51,038,400	35,315,852	98,797,335
第七廠	81,288,430.00	217,500	7,825,760	10,270,500	16,874,000	17,596,776.50	6,773,200	1,650,700		
第八廠	183,830,487	2,829,000	5,765,000	11,589,373	21,665,500	13,589,290	16,181,150	45,091,850	27,749,708	38,485,615
第九廠	288,422,154	2,948,955	9,618,500	10,172,400	5,880,000	29,602,900	50,782,704	11,604,470	126,540,160	19,272,065
機械廠	183,342,751	947,900	15,465,805	33,776,590	18,659,376	13,889,700	5,631,400	20,757,450	40,391,820	33,823,300
印刷廠	873,805,047		107,600	85,086,400	37,441,645	44,623,290	291,131,175	125,523,885	7,648,500	81,947,552
針織廠	95,846,700	61,000	1,804,750	4,822,500	8,500,000	6,817,600	725,000	16,131,710	10,185,200	7,789,000
化工廠	82,839,347			20,904,595	13,458,392	17,623,100	7,689,760	3,163,500		
材料廠	1,183,879,817.62	1,954,000	32,546,150	52,551,660	103,698,395	778,578,639.30	38,757,772	107,551,485	59,851,215.32	13,393,600
分公司	2,888,300,783.67	20,949,150	4,518,688.60	970,256,795	999,646,965	71,987,448	206,549,992.77	512,877,699.30	260,880,364	241,280,231

材料來源：本公司材料課

廿五年度建修工程種類費用統計 (46)

廠 別	工 程 別	總 計	培						修				新			其 他
			辦公室	廠 房	倉 庫	宿舍	中借局承作	其他	廠 房	倉 庫	其 他	廠 房	倉 庫	其 他		
共 計		1,859,110,080.30	45,716,240	453,018,950	110,004,430	912,863,050	112,678,547.30	51,747,090	24,408,692	38,091,910	108,784,821					
第 一 廠		81,840,846.00		39,581,750	12,755,000	19,551,750	5,325,306.00								4,432,800	
第 二 廠		740,046,028.00		80,179,180		638,328,030	7,859,518.00	13,679,300								
第 三 廠		146,025,110.00			73,475,000	13,558,700	10,316,762.00	4,995,500	21,403,952						14,270,185	
第 四 廠		81,075,283.00				55,405,900	34,669,593.00									
第 五 廠		72,188,400.00				65,251,500									6,916,900	
第 六 廠		65,091,858.20		41,507,450			17,897,608.20								5,726,800	
第 七 廠		103,881,318.00		94,779,500			8,901,719.00							29,313,960	13,483,545	
第 八 廠		152,444,105.00		99,932,000	9,715,200											
第 九 廠		141,083,065.60		85,327,170		91,871,800	5,484,095.60	8,500,000								
機 械		82,488,470.00		17,441,840	11,628,700			22,464,090								
針 織		22,478,509.00														
印 刷		71,249,318.00														
化 工		9,578,250.00		35,702,560	2,124,250	14,615,510	16,698,595.50	2,108,200								
分 廠		72,614,870.00	37,893,800													
四 方		18,783,540.00	8,282,440		1,205,280	8,880,400	894,420.00									
汽 車 機 關 所		8,685,300.00		8,665,300										9,578,250	88,181,070	

材料來源：機建室

註：1. 自前年日起逐年終止
2. 各廠零星工程在五千元以下者由廠自辦不在本表之內。

六、電 煤 水 統 計

三十五年度各廠電煤水消耗數量統計表 (47)

廠 位	共 計	二 月 份	三 月 份	四 月 份	五 月 份	六 月 份	七 月 份	八 月 份	九 月 份	十 月 份	十 一 月 份	十 二 月 份	備 註
電 K.W.H.	2718178	1100477	1167955	1398629	1547084	2329507	2980344	3834048	4235549	4596128	5146912	5409127	單位: K.W.H.
煤 噸	54686.35	4949.60	5015.95	2572.14	2489.04	3451.15	5286.60	5536.60	6036.88	5709.36	7501.12	9247.89	單位: 噸
水 噸	784772.85	78072	60589	58493	52280	57157	66591	68294.15	80955.20	75582.10	84941.60	81819.00	單位: 噸

卅五年度各廠供電統計表 (48)

總工程師室編

廠 別	共 計	量 (K.W.H.)						青 島 電 廠	附 註
		全 計	一 廠	二 廠	五 廠	六 廠	廠		
三 月 份	31,751,760	18,778,844	518,400	5,021,170	2,985,204	10,254,870	14,872,118		
四 月 份	1,188,477	457,080	319,200	—	—	147,880	633,997		
五 月 份	1,187,595	333,530	133,600	—	—	199,930	834,425		
六 月 份	1,241,529	282,830	133,100	—	—	283,730	1,105,699		
七 月 份	1,541,844	418,850	39,500	—	—	351,650	1,129,034		
八 月 份	2,328,897	1,096,800	—	144,290	—	954,570	1,226,807		
九 月 份	2,880,344	1,694,410	—	633,690	—	1,286,720	1,095,934		
十 月 份	2,945,848	1,520,551	—	600,600	19,781	1,500,170	1,743,697		
十一 月 份	4,588,126	2,531,742	—	712,100	400,362	1,994,433	1,977,572		
十二 月 份	5,148,812	3,485,724	—	978,500	396,248	1,453,430	1,651,372		
全 年 計	5,468,127	3,588,161	—	1,095,050	1,036,614	1,183,201	1,870,956		

七廠11月移交新

七、人事統計

本分公司及各工廠職員統計 (49)

職別	共計	807	2	4	11	11	5	8	41	39	18	18	32	18	10	8	5	7	11	9	4	8	57	84	92	88	87	80	87	82	87	82	82	82			
經理	1	1	1	1	1	1	1	1	1	1	1	1	1	1	1	1	1	1	1	1	1	1	1	1	1	1	1	1	1	1	1	1	1	1	1		
副經理	1	1	1	1	1	1	1	1	1	1	1	1	1	1	1	1	1	1	1	1	1	1	1	1	1	1	1	1	1	1	1	1	1	1	1		
主任	11	11	11	11	11	11	11	11	11	11	11	11	11	11	11	11	11	11	11	11	11	11	11	11	11	11	11	11	11	11	11	11	11	11	11	11	
專員	11	11	11	11	11	11	11	11	11	11	11	11	11	11	11	11	11	11	11	11	11	11	11	11	11	11	11	11	11	11	11	11	11	11	11	11	
技師	1	1	1	1	1	1	1	1	1	1	1	1	1	1	1	1	1	1	1	1	1	1	1	1	1	1	1	1	1	1	1	1	1	1	1		
工程師	2	2	2	2	2	2	2	2	2	2	2	2	2	2	2	2	2	2	2	2	2	2	2	2	2	2	2	2	2	2	2	2	2	2	2	2	
技師	4	4	4	4	4	4	4	4	4	4	4	4	4	4	4	4	4	4	4	4	4	4	4	4	4	4	4	4	4	4	4	4	4	4	4	4	
主任	42	42	42	42	42	42	42	42	42	42	42	42	42	42	42	42	42	42	42	42	42	42	42	42	42	42	42	42	42	42	42	42	42	42	42	42	42
工程師	34	34	34	34	34	34	34	34	34	34	34	34	34	34	34	34	34	34	34	34	34	34	34	34	34	34	34	34	34	34	34	34	34	34	34	34	34
技師	81	81	81	81	81	81	81	81	81	81	81	81	81	81	81	81	81	81	81	81	81	81	81	81	81	81	81	81	81	81	81	81	81	81	81	81	
主任	1	1	1	1	1	1	1	1	1	1	1	1	1	1	1	1	1	1	1	1	1	1	1	1	1	1	1	1	1	1	1	1	1	1	1	1	
技師	13	13	13	13	13	13	13	13	13	13	13	13	13	13	13	13	13	13	13	13	13	13	13	13	13	13	13	13	13	13	13	13	13	13	13	13	13
技師	11	11	11	11	11	11	11	11	11	11	11	11	11	11	11	11	11	11	11	11	11	11	11	11	11	11	11	11	11	11	11	11	11	11	11	11	11
技師	177	177	177	177	177	177	177	177	177	177	177	177	177	177	177	177	177	177	177	177	177	177	177	177	177	177	177	177	177	177	177	177	177	177	177	177	177
技師	240	240	240	240	240	240	240	240	240	240	240	240	240	240	240	240	240	240	240	240	240	240	240	240	240	240	240	240	240	240	240	240	240	240	240	240	240
技師	206	206	206	206	206	206	206	206	206	206	206	206	206	206	206	206	206	206	206	206	206	206	206	206	206	206	206	206	206	206	206	206	206	206	206	206	206


材料來源：人事股

三十五年度職員學歷、籍貫、年齡、性別統計(50)

單位	學 歷		籍 貫														年 齡				性 別									
	共 計	高 中 以 下	共 計	江 蘇	江 蘇 蘇 州	江 蘇 無 錫	江 蘇 鎮 江	江 蘇 揚 州	江 蘇 泰 州	江 蘇 清 江 浦	江 蘇 宿 遷	江 蘇 鹽 城	江 蘇 魯 州	江 蘇 西 州	江 蘇 東 州	江 蘇 西 州	江 蘇 東 州	江 蘇 西 州	江 蘇 東 州	共 計	二十歲以下	二十一—四十	四十五—五十一	五十二—六十	六十以上	共 計	男	女		
																													共 計	共 計
總 計	861	266	595	128	174	7	241	13	106	47	16	23	17	14	15	3	8	7	—	801	12	432	324	112	21	—	801	838	88	
青 島 市	248	78	170	42	243	26	77	2	48	5	44	16	2	7	5	6	8	1	1	—	248	5	105	99	35	4	—	248	219	29
第一分館	87	15	72	19	11	8	16	4	25	2	3	1	—	1	1	—	—	1	—	—	87	—	25	22	9	—	—	87	53	4
第二分館	64	14	50	16	19	15	4	8	7	—	17	3	3	—	3	—	2	1	—	—	64	—	30	20	9	5	—	64	60	4
第三分館	12	10	2	9	18	15	3	1	4	3	11	1	14	—	2	14	—	—	—	—	12	2	27	16	6	1	—	12	50	2
第四分館	83	15	68	7	19	24	8	8	—	15	—	23	7	1	1	4	—	1	2	—	83	2	25	30	7	1	—	83	63	2
第五分館	68	14	54	19	21	14	8	3	32	—	9	5	2	2	—	—	1	3	—	—	68	1	33	25	8	1	—	68	60	8
第六分館	87	9	78	20	31	24	8	27	7	—	23	8	3	2	—	1	—	—	—	—	87	—	50	23	7	2	—	87	80	7
第七分館	66	10	56	14	17	19	8	15	1	—	19	2	15	3	1	—	1	—	—	—	66	1	37	17	4	1	—	66	55	2
第八分館	87	11	76	12	27	17	8	10	5	—	37	1	10	—	1	1	2	—	—	—	87	1	33	18	8	2	—	87	63	4
第九分館	12	16	7	19	10	5	13	—	11	1	18	—	1	1	1	—	—	1	—	—	12	—	30	14	6	2	—	12	50	2
第一分館	12	14	12	16	10	5	10	6	—	13	1	13	2	1	—	—	4	—	—	—	12	—	21	23	7	1	—	12	50	2
第一分館	28	5	9	11	4	29	3	14	—	2	—	7	2	—	1	—	—	—	—	—	28	—	10	12	6	1	—	28	23	—

材料來源：人事股

全體職員籍貫年齡性別學歷比較圖(9)



練習生統計 (51)

軍 事 部	年 齡		性 別		籍 貫		民 族		學 校		歷 年		到 達 年 月 (三十五年)																																
	共	計	共	計	共	計	共	計	共	計	共	計	共	計	共	計	共	計	共	計	共	計	共	計																					
總 計	172	34	131	11	172	181	21	172	29	48	8	70	1	4	2	1	7	172	2	88	38	20	8	8	7	1	172	5	2	14	13	35	19	19	33	15	7	10							
總 計	4	2	2	1	4	4	1	4	1	1	1	4	1	1	1	1	1	4	1	1	1	1	1	1	1	1	4	1	1	1	1	1	1	1	1	1	1	1	1	1					
總 計	1	1	1	1	1	1	1	1	1	1	1	1	1	1	1	1	1	1	1	1	1	1	1	1	1	1	1	1	1	1	1	1	1	1	1	1	1	1	1	1					
總 計	2	2	1	1	2	2	1	2	1	1	1	1	1	1	1	1	1	2	1	1	1	1	1	1	1	1	2	1	1	1	1	1	1	1	1	1	1	1	1	1					
總 計	2	1	1	2	2	2	1	2	1	1	1	1	1	1	1	1	1	2	1	1	1	1	1	1	1	1	2	1	1	1	1	1	1	1	1	1	1	1	1	1					
總 計	3	3	3	3	3	3	3	3	3	3	3	3	3	3	3	3	3	3	3	3	3	3	3	3	3	3	3	3	3	3	3	3	3	3	3	3	3	3	3	3					
總 計	1	1	1	1	1	1	1	1	1	1	1	1	1	1	1	1	1	1	1	1	1	1	1	1	1	1	1	1	1	1	1	1	1	1	1	1	1	1	1	1					
總 計	1	1	1	1	1	1	1	1	1	1	1	1	1	1	1	1	1	1	1	1	1	1	1	1	1	1	1	1	1	1	1	1	1	1	1	1	1	1	1	1					
總 計	46	6	38	1	45	44	1	45	6	36	1	2	1	2	1	1	1	45	1	38	2	8	1	1	1	1	45	3	2	23	8	4	4	4	4	4	4	4	4	4	4				
總 計	12	1	10	1	12	8	4	12	1	1	1	1	1	1	1	1	1	12	6	6	6	6	6	6	6	6	12	1	1	8	1	1	1	1	1	1	1	1	1	1	1	1			
總 計	12	4	8	12	12	12	12	12	2	1	8	1	8	1	8	1	8	12	3	2	2	2	2	2	2	2	12	1	1	11	1	1	1	1	1	1	1	1	1	1	1	1	1		
總 計	17	4	13	17	17	17	17	17	7	1	9	1	9	1	9	1	9	17	1	8	5	5	3	3	3	3	17	3	1	1	1	1	1	1	1	1	1	1	1	1	1	1	1		
總 計	14	2	6	14	11	3	14	2	1	10	1	10	1	10	1	10	14	6	4	2	1	1	1	1	1	1	14	1	1	2	2	2	2	2	2	2	2	2	2	2	2	2	2		
總 計	13	13	13	13	13	13	13	13	5	3	4	1	4	1	4	1	4	13	6	3	1	3	1	3	1	3	13	1	1	1	1	1	1	1	1	1	1	1	1	1	1	1	1	1	
總 計	13	2	11	13	13	13	13	13	4	3	4	1	4	1	4	1	4	13	5	6	2	2	2	2	2	2	13	1	1	1	1	1	1	1	1	1	1	1	1	1	1	1	1	1	
總 計	10	2	8	10	7	3	10	1	8	1	5	1	5	1	5	1	5	10	8	2	2	2	2	2	2	2	10	1	1	1	1	1	1	1	1	1	1	1	1	1	1	1	1	1	1
總 計	13	4	8	13	9	4	13	2	8	2	8	2	8	2	8	2	8	13	4	2	2	2	2	2	2	2	13	1	1	1	1	1	1	1	1	1	1	1	1	1	1	1	1	1	1
總 計	4	1	3	4	4	4	4	4	1	1	1	1	1	1	1	1	4	2	2	2	2	2	2	2	2	4	1	1	1	1	1	1	1	1	1	1	1	1	1	1	1	1	1	1	1
總 計	5	2	3	5	5	5	5	5	1	1	1	1	1	1	1	1	5	1	1	1	1	1	1	1	1	5	1	1	1	1	1	1	1	1	1	1	1	1	1	1	1	1	1	1	1

材料來源：人 事 股

實習員統計 (52)

單位別	籍					年 齡		學 業 學 校 及 科 系						學 業 年 度													
	共	湖	山	江	浙	共	二 十 一 至 二 十 五	二 十 六 至 三 十	共	湖	大	中	湖	一	湖	一	西	工	院	工	院	共	計	三 十 二 年	三 十 三 年	三 十 四 年	三 十 五 年
總 計	45	56	1	3	4	1	60	39	40	45	10	11	4	10	4	2	3	1	1	46	4	1	5	39			
織 工	1	1	—	—	—	—	1	1	—	1	—	—	—	—	—	—	—	—	1	1	—	—	—	—	—	—	—
第一紡織廠	14	12	—	1	1	—	14	11	8	14	1	—	—	9	2	—	2	—	—	1	—	—	—	—	4	10	2
第二紡織廠	2	2	—	—	—	—	2	2	—	2	—	2	—	—	—	—	—	—	—	2	—	—	—	—	—	—	—
第三紡織廠	6	8	—	1	1	—	6	4	2	6	1	2	1	—	—	—	1	1	—	6	1	1	—	—	—	—	—
第四紡織廠	3	1	—	—	—	—	3	1	2	3	—	—	8	—	—	—	—	—	—	3	—	—	—	—	—	—	—
第五紡織廠	2	2	—	—	—	—	2	2	—	2	2	—	—	—	—	—	—	—	—	2	—	—	—	—	—	—	—
第六紡織廠	5	5	—	—	—	—	5	3	2	6	2	3	—	—	—	—	—	—	—	5	—	—	—	—	—	—	—
第七紡織廠	6	5	—	—	—	—	6	5	1	6	2	4	—	—	—	—	—	—	—	6	—	—	—	—	—	—	—
第八紡織廠	2	2	—	—	—	—	2	2	—	2	2	—	—	—	—	—	—	—	—	2	—	—	—	—	—	—	—
第九紡織廠	3	2	—	—	—	—	3	3	—	3	—	—	—	1	2	—	—	—	—	3	2	—	—	—	—	—	—
第一甲	2	2	—	—	—	—	2	2	—	2	—	—	—	—	—	—	—	—	—	2	—	—	—	—	—	—	—
第一乙	2	2	—	—	—	—	2	2	—	2	—	—	—	—	—	—	—	—	—	2	—	—	—	—	—	—	—

資料來源：入庫股

廿五年度徵用日籍技術人員動態統計(53)

月 份	單 位 別	共計	分 公 司	第 一	第 二	第 三	第 四	第 五	第 六	第 七	第 八	第 九	第 一
				紡織廠	紡織廠	紡織廠	紡織廠	紡織廠	紡織廠	紡織廠	紡織廠	紡織廠	紡織廠
原 有 人 數		429	3	58	59	34	40	40	65	37	45	38	9
二 月 份	返 留 調 用	292 137	1 2	38 20	41 16	18 16	32 8	24 16	45 21	25 12	36 9	25 12	6 3
三 月 份	返 留 調 用	66 71	0 2	12 8	12 6	16 0	0 8	5 11	8 13	12 0	0 9	0 12	0 1
四 月 份	返 留 調 用	0 71	0 2	0 8	0 6	0 0	0 8	0 11	0 13	0 0	0 9	0 12	0 2
五 月 份	返 留 調 用	29 42	0 2	0 8	4 2	—	0 8	5 5	7 6	—	7 2	6 6	0 2
六 月 份	返 留 調 用	10 32	0 2	0 8	0 2	—	8 0	0 6	0 6	—	0 2	0 6	2 0
七 月 份	返 留 調 用	0 32	0 2	0 8	0 2	—	0 0	0 6	0 6	—	0 2	0 6	0 0
八 月 份	返 留 調 用	0 32	2 0	0 8	0 2	—	—	0 6	0 6	—	0 2	0 6	—
九 月 份	返 留 調 用	0 32	0 2	0 8	0 2	—	—	0 6	0 6	—	0 2	0 6	—
十 月 份	返 留 調 用	0 32	0 2	0 8	0 2	—	—	0 6	0 6	—	0 2	0 6	—
十 一 月 份	返 留 調 用	17 15	0 2	4 4	1 1	—	—	5 1	3 3	—	0 2	4 2	—
十 二 月 份	返 留 調 用	0 15	0 2	0 4	0 1	—	—	0 1	0 3	—	0 2	0 2	—

現有日籍技術人員(54)

工作部份	姓 名	年 齡	籍 貫	學 歷	技術專長	家屬人數	備 註
共 計	15人					19人	
分 公 司	百井坂下町	52	千葉	日本國立桐生高等工業學校紡織科畢業	紡 織	1	
第一紡織廠	二 正伍力庄公	49	山口	〃	織 機		
〃	三 正伍力庄公	43	岡山	日本國立工業學校	紡 紡	4	
〃	石田大分	51	奈良	大阪府立今布工業學校	機 織	3	
〃	中 五 清七	37	福岡	青島華商商業學校畢業	機 織	5	
第二紡織廠	大 井野利	44	熊本	京城帝大醫藥部畢業	機 織	3	
第五紡織廠	水 下 富太郎	53	愛知	東洋紡織工業學校畢業	紡 紡		
第六紡織廠	河 本 國山	62	愛知	高等工業學校畢業	紡 紡	1	
〃	水 下 富太郎	55	岡山	兵庫縣立神戶工業學校畢業	機 織		
第八紡織廠	下 富 藤 三郎	55	大分	織紡工業學校	機 織		
〃	藤 澤 沙 郎	37	兵衛	桐生高等工業學校機械科	機 織	1	
第九紡織廠	高 山 富山	49	山梨	私立小山工業學校	機 織		
〃	田 川 重 雄	50	富山	東京高等工業學校紡織科	機 織		
〃	町 田 重 雄	36	滋賀	滋賀縣立彦根工業學校紡織科	機 織		

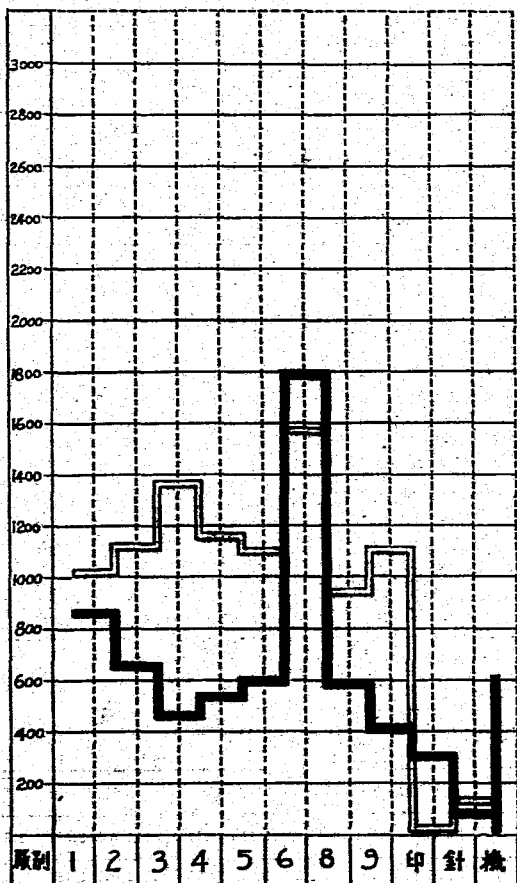
各廠工人數統計 (55)

三十五年十二月

T. 別	廠別		共計	第一級	第二級	第三級	第四級	第五級	第六級	第七級	第八級	第九級	甲級廠	針織廠	綢緞廠	
	男	女														
技	共計		10816	1807	1794	1841	1717	1719	3387	1538	1540	1540	333	221	621	
	男	女	5380 5160	708 1012	521 1113	374 1362	415 1164	285 789	1556 1544	452 338	312 1107	312 1107	203 22	88 135	88 135	488
術	紡	部	1885 8800	253 692	291 760	157 940	187 725	86 544	315 740	216 525	179 678	179 678	—	—	—	—
	機	部	1930 3493	303 920	107 359	118 422	124 438	89 245	981 800	133 375	72 434	72 434	—	—	—	—
工	動	力	878 4	147	123	99	19	110	251 4	33	61	—	23	—	—	
	彈	染	134 22	—	—	—	—	—	—	—	—	—	134 22	—	—	
人	化	工	—	—	—	—	—	—	—	—	—	—	9	—	—	
	針	織	88 135	—	—	—	—	—	—	—	—	—	—	68 136	—	
香	織	帶	18 36	—	—	—	—	—	—	18 36	—	—	—	—	—	
	機	織	800	—	—	—	85	—	—	52	—	—	97	—	486	
總	工人		1813 435	169 20	142 12	94 11	130 8	323 322	247 38	139 11	111 10	107 1	18 1	18 1	133 2	

各廠工人男女人數比較圖

單位：一人



圖例

男工

(10)

女工

卅五年度各工廠工人籍貫統計(56)


廠別	籍貫	共計	山東	青島	遼寧	河南	河北	陝西	山西	江蘇	浙江	安徽	湖南	湖北	福建	廣東	貴州
共計		16,618	16,033	204	5	9	159	1	5	110	24	2	11	2	1	1	1
第一廠	廠	1,807	1,887			4	10			4	2						
第二廠	廠	1,794	1,755			2	12			31	2						
第三廠	廠	1,841	1,819		2		4			6	1				1		
第四廠	廠	1,717	1,706				6			5							
第五廠	廠	1,719	1,704			1	4			3	2		5				
第六廠	廠	3,387	3,227			3	98			3	45	8	1		1	1	
第七廠	廠	1,538	1,528				5			2	2						1
第八廠	廠	1,540	1,540							2	2						
第九廠	廠	333	323							1	1		1				1
第十廠	廠	221	203		13		1	1		1	1						1
第十一廠	廠	621	591		191					11	7	1	5				

卅五年度各廠工人年齡統計(57)

廠別	年齡	共計	10-15	16-20	21-25	25-30	31-35	35-40	41-45	46以上
			共計	16,618	515	6,515	4,497	2,240	1,334	853
第一廠	廠	1,807		255	640	475	359	135	24	8
第二廠	廠	1,794	2	635	629	216	104	85	65	57
第三廠	廠	1,841	76	828	511	215	77	57	35	91
第四廠	廠	1,717		920	451	172	123	38	13	
第五廠	廠	1,719	8	838	491	151	80	66	40	25
第六廠	廠	3,387	157	1,234	803	454	323	241	93	75
第七廠	廠	1,538	45	774	376	160	67	55	27	32
第八廠	廠	1,540	221	742	253	161	82	46	12	
第九廠	廠	333		35	113	63	38	39	12	8
第十廠	廠	221		109	74	15	11	7	3	2
第十一廠	廠	621	6	148	150	112	60	73	34	43

卅五年度各廠工人教育程度統計(58)

教育程度	廠別	共計	第一廠	第二廠	第三廠	第四廠	第五廠	第六廠	第七廠	第八廠	第九廠	第十廠	第十一廠	針織廠	設校廠
			共計	16,618	1,807	1,794	1,841	1,717	1,718	3,387	1,538	1,540	333	221	621
文盲		7,774	232	932	1,115	1,229	1,039	675	1,041	1,155	54	144	75		
粗小		3,242	351	731	413	353	251	681	391	306	205	45	106		
小中		4,536	1,257	83	241	135	351	1,787	89	77	55	32	369		
		488	34	15	25	3	38	241	17		18		71		



九、福利統計

衛生室概況 (61)

名稱	所在地	成立年月	醫師姓名	醫士及練習生人數
分司衛生室	青島	三十五年七月	楊立泰	2 人
第一紡織廠衛生室	四方	三十五年二月	田中公	5 〇
第二紡織廠衛生室	四方	三十五年二月	劉楫	3 〇
第三紡織廠衛生室	四方	三十五年二月	魏樹	3 〇
第四紡織廠衛生室	清水	三十五年一月	金朝暉	3 〇
第五紡織廠衛生室	清水	三十五年二月	葛雲	4 〇
第六紡織廠衛生室	滄口	三十五年一月	吳榮秀	11 〇
第八紡織廠衛生室	滄口	三十五年二月	張文姝	3 〇
第九紡織廠衛生室	滄口	三十五年二月	蔣錫榮	3 〇
第一機棉廠衛生室	水溝	三十五年四月	孫天助	1 〇
第一針棉廠衛生室	東鎮	三十五年十一月	徐延亮	1 〇
第一印染廠衛生室	東鎮	三十五年十二月	曹守銳	1 〇

材料來源：醫委會

各衛生室疾病診斷統計 (62)

三十五年九月至十二月

疾病類別	人 數														
	共 計		九 月		十 月		十 一 月		十 二 月		月 女				
	男	女	男	女	男	女	男	女	男	女	男	女			
總 計	14,786	8,177	8,578	3,625	1,870	1,805	4,854	2,351	2,303	2,888	1,777	1,219	3,481	2,119	1,382
傷寒	74	44	30	40	19	21	28	19	7	1	1	1	446	7	2
傷寒	1,018	1,031	687	272	168	104	405	279	196	435	282	153	446	302	144
傷寒	130	77	73	54	35	19	47	15	32	38	19	19	111	8	3
傷寒	1,898	1,132	1,399	485	305	190	830	355	275	429	213	216	444	259	185
傷寒	874	529	415	132	73	60	239	119	120	289	139	151	313	199	114
傷寒	89	37	48	18	11	5	28	9	19	19	7	12	22	10	12
傷寒	321	199	122	85	62	33	89	58	41	48	33	15	78	46	2
傷寒	47	41	6	18	18	80	12	9	3	8	8	1	1	8	2
傷寒	514	282	232	158	76	80	157	95	62	84	45	39	117	80	51
傷寒	411	175	235	112	51	61	183	75	120	42	26	15	82	24	38
傷寒	4,891	2,199	2,302	1,444	652	792	1,882	651	931	745	430	315	730	466	264
傷寒	88	38	17	24	14	10	12	8	2	6	6	2	12	6	1
傷寒	1,171	1,174	743	388	217	151	487	271	225	373	252	111	878	428	255
傷寒	1,338	753	453	220	141	79	404	245	158	282	196	84	300	168	132
傷寒	188	121	181	88	64	42	100	100	59	120	79	41	120	81	39
傷寒	33	12	20	8	30	24	60	33	17	22	25	7	18	33	14

材料來源：醫委會

各廠各月診病人數統計(63)

月	份	累計	共計	第一廠	第二廠	第三廠	第四廠	第五廠	第六廠	第七廠	第九廠	機械廠	針織廠	分公司
總計			22,751	2,185	2,280	308	1,240	9,374	4,652	1,411	443	214	843	
初	三	1,004	1,004	206	—	—	—	—	798	—	—	—	—	
	四	2,233	1,229	125	—	—	—	—	1,124	—	—	—	—	
	五	3,227	984	151	—	—	—	—	843	—	—	—	—	
	六	4,374	1,131	171	—	—	—	—	950	—	—	—	—	
	七	6,897	2,213	206	—	—	—	—	1,253	664	—	—	—	
	八	8,871	2,380	308	—	—	—	—	960	1,092	—	—	—	
	九	12,809	3,844	564	—	604	—	889	981	886	382	153	223	
	十	16,148	3,293	207	558	169	169	252	735	651	447	97	166	
	十一	18,088	2,938	182	474	64	64	205	715	711	264	108	102	
	十二	21,701	3,875	283	554	76	76	393	984	638	318	75	152	
總計			74,089	15,842	7,433	18,477	5,004	12,058	7,101	2,810	2,709	5,433	2,143	
初	三	3,418	3,418	1,175	483	806	—	—	995	—	—	—	—	
	四	7,717	4,297	1,307	524	1,352	—	—	1,064	—	—	—	—	
	五	12,285	4,588	1,527	803	1,320	—	—	1,118	—	—	—	—	
	六	18,932	4,847	1,331	704	1,615	—	—	947	—	—	—	—	
	七	23,287	4,325	1,705	754	2,256	—	—	959	650	—	—	—	
	八	30,817	7,380	2,101	—	2,905	—	—	1,053	1,291	—	—	—	
	九	42,337	11,740	1,969	1,345	2,932	1,203	1,203	1,270	1,769	740	—	490	
	十	53,330	10,393	1,516	957	1,927	1,241	1,241	1,720	1,414	794	735	588	
	十一	61,582	10,232	1,333	859	1,695	1,204	1,204	1,719	1,032	680	957	594	
	十二	74,089	10,437	1,905	1,004	1,659	1,394	1,394	1,211	918	605	1,006	304	

材料來源：屬委賣

各員工子弟學校概況 (64)

學校名稱	校址	成立日期	校長姓名	班數	教師人數			學生人數		
					共計	男	女	共計	男	女
總計				38				1,888	1,421	643
第一校	第一廠工人宿舍(四方)	35年8月20日	樓實且	7	11	8	3	304	205	99
第二校	第二廠工人宿舍(四方)	〃	樓毓林	4	6	3	3	210	114	96
第三校	第三廠工人宿舍(四方)	〃	祝士剛	2	3	2	1	109	55	54
第四校	第四廠工人宿舍(水清溝)	〃	張殿賢	4	6	2	4	173	102	71
第五校	第五廠廠內(水清溝)	〃	李莊善	4	6	3	3	159	101	58
第六校	第六廠廠內(岔口)	〃	徐毓三	7	11	5	6	347	200	147
第七校	第七廠工人宿舍(岔口)	〃	陳本元	4	6	3	3	153	95	60
第九校	第九廠工人宿舍(岔口)	〃	劉天耳	2	3	1	2	137	85	52
第十校	機務廠右方(岔口)	〃	何培貞	2	3	0	3	96	63	33

材料來源：福利委員會

各員工子弟學校學生年齡分配 (65)

年齡期	總計	四	五	六	七	八	九	十	十一	十二	十三	十四	十五	十六	十七	十八
		歲	歲	歲	歲	歲	歲	歲	歲	歲	歲	歲	歲	歲	歲	歲
人	共計	1,888	2	9	61	131	188	231	224	222	238	168	81	39	9	1
	男	1,421	1	7	47	71	113	143	155	117	151	115	61	25	8	1
數	女	667	1	2	21	67	75	103	129	105	88	53	20	5	—	—

材料來源：福利委員會

各員工子弟學校職工子弟人數比較(66) 民國三十五年

年級	合計		第一校		第二校		第三校		第四校		第五校		第六校		第七校		第九校		第十校												
	職工子弟	職員子弟	職工子弟	職員子弟	職工子弟	職員子弟	職工子弟	職員子弟	職工子弟	職員子弟	職工子弟	職員子弟	職工子弟	職員子弟	職工子弟	職員子弟	職工子弟	職員子弟	職工子弟	職員子弟											
總計	1,890	125	1,505	304	16	268	210	16	194	108	10	99	173	19	184	159	13	146	347	17	330	165	19	136	137	8	129	98	5	61	
一年級	883	40	843	121	4	117	112	6	106	70	4	66	88	5	94	48	2	46	228	4	222	59	7	52	89	5	84	59	3	55	
二年級	513	31	482	56	2	312	56	2	49	30	5	16	18	4	15	48	1	41	54	4	50	51	4	47	37	3	32	3	22	1	22
三年級	237	17	220	38	3	53	33	3	30	3	3	33	3	3	15	44	3	33	44	2	42	25	5	20	13	13	13	23	1	22	
四年級	410	27	383	33	4	56	33	4	27	14	8	17	2	3	26	30	3	27	23	7	16	20	3	17	20	3	17	14	1	13	
五年級	39	8	31	21	8	23	14	9	9	8	1	8	1	5	4	4	4	—	—	—	—	—	—	—	—	—	—	—	—	—	—
合計	883	40	843	121	4	117	112	6	106	70	4	66	88	5	94	48	2	46	228	4	222	59	7	52	89	5	84	59	3	55	

材料來源：福利委員會

各廠工人補習班人數及性別統計(67) 民國三十五年

班別	合計		第一廠		第二廠		第三廠		第四廠		第五廠		第六廠		第八廠		第九廠		機械廠											
	男	女	男	女	男	女	男	女	男	女	男	女	男	女	男	女	男	女	男	女										
總計	1221	548	673	76	42	36	152	70	82	111	85	46	181	97	64	171	76	95	202	45	197	137	42	85	130	52	78	59	58	
第一班	514	352	222	42	42	—	35	36	27	85	65	—	88	45	59	50	42	8	79	10	69	42	42	—	88	21	69	59	59	
第二班	516	516	139	377	38	—	—	—	—	—	—	—	—	—	47	12	35	76	10	66	85	—	—	—	95	44	31	13	—	
第三班	121	—	—	—	—	—	—	—	—	—	—	—	—	—	—	—	—	—	—	—	—	—	—	—	—	—	—	—	—	—

材料來源：福利委員會

員工子弟學校教師性別、年齡、籍貫、學歷統計(68) 民國三十五年

項別	性別		年齡						籍貫						學歷				
	男	女	共	一五	二五	三三	三六	共	山	湖	蘇	江	浙	東	北	共	師範	師範以上	
總計	55	27	28	28	55	29	16	9	1	55	44	3	2	3	1	1	1	55	25

材料來源：福利委員會

書籍雜誌地圖數量(69)

類	別	數	量
		(單位本)	
書	籍	554	
字	典	5	
總	合	42	
哲		16	
史		48	
自	然	24	
社	會	52	
文		249	
雜		118	
雜	誌	342	
文		42	
文	化	36	
時	事	99	
經	濟	38	
畫		29	
科		12	
訪		27	
家	庭	13	
美	文	8	
消	遣	38	
地		10	
中	國	6	
外	國	4	

每月借出書籍統計(71)

月	份	本	數
總	計		2,538
六	月		27
七	月		294
八	月		321
九	月		483
十	月		578
十	一		450
十	二		386

各單位借書量統計(70)

單	位	冊	數
總	計		538
經	理	室	58
移	書	室	121
機	工	程	師
機	務	課	235
工	務	課	480
梁	務	課	180
材	科	課	143
會		室	256
糧	核	室	395
廳	利	室	24
處	理	室	485
化	驗	室	32
電	話	室	25
四	方	倉	48
		庫	21

借出圖書統計(72)

類	別	冊	數
總	計		538
文	藝		947
總	合		373
總	合	類	109
史		地	110
社	會	科	103
自	然	科	28
字	典	辭	35
哲		學	66
雜		誌	767


試 驗 室




1. 條 幹 器



2. 拉 磅




3. 粗 紗 機



4. 絞 紗 機



動力部：修機部




1. 發電機



1. 修機場之一



2. 修機場之二



一、廠房統計

卅五年度各紡織廠工場房屋設備統計 (73)

廠別	部別	等級	形式	採光方法	空氣調節設備	輸送設備	防火設備	備註
第一廠	紡織動力	部部部	甲平房	鋁窗形	噴霧及通風設備	吊車	注射水管	每後編內甲係留鋼筋水 泥建築乙係磚石建築
		部部部	甲甲甲	旁	〃	〃	滅火器	
第二廠	紡織動力	部部部	甲平房	鋁窗形	噴霧及通風設備	吊車	注射水管	
		部部部	甲甲甲	旁	〃	〃	滅火器	
第三廠	紡織動力	部部部	乙平房	鋁窗形	噴霧及通風設備	人推手車	注射水管	
		部部部	乙乙乙	旁	〃	〃	滅火器及太平水桶	
第四廠	紡織動力	部部部	甲平房	鋁窗形	噴霧及通風設備	人推手車	注射水管	
		部部部	甲甲甲	旁	〃	〃	滅火器及太平水桶	
第五廠	紡織動力	部部部	甲平房	鋁窗形	噴霧及通風設備	人推手車	注射水管	
		部部部	甲甲甲	旁	〃	〃	滅火器及太平水桶	
第六廠	紡織動力	部部部	甲平房	鋁窗形	噴霧及通風設備	人推手車	注射水管	
		部部部	甲甲甲	旁	〃	〃	滅火器	
第八廠	紡織動力	部部部	甲平房	鋁窗形	噴霧及通風設備	人推手車	注射水管	
		部部部	甲甲甲	旁	〃	〃	滅火器	
第九廠	紡織動力	部部部	甲平房	鋁窗形	噴霧及通風設備	人推手車	注射水管	
		部部部	甲甲甲	旁	〃	〃	太平水桶	

材料來源：機建室

各紡織廠所轄倉庫花紗布容量統計 (74)

廠別	共計倉庫間數	平均(市尺)			共計容積 (立方市尺)	可能容量(單位件)			消防設備	備註
		長	寬	高		棉花	棉紗	棉布		
合計	125	—	—	—	5,621,842	275,800	289,500	597,610		
第一廠	14	57.6	51.5	13.3	552,343	28,220	27,500	69,500	自來水自動消防器	可能容量按倉庫面積三 分之一估算 分公司所轄河北路大沽路 及冠縣路之倉庫均未列入
第二廠	15	30.2	16.2	16.4	120,353	6,200	6,000	15,150	自動火災警報裝置(自動放水塔)	
第三廠	10	75.8	39.5	15.0	449,115	22,850	22,350	55,450	尚缺	
第四廠	10	58.2	26.1	18.2	652,491	22,850	22,350	55,450	水龍帶消防鐵櫃消防栓等	
第五廠	13	58.0	44.0	24.0	796,224	40,500	39,600	100,150	室外設置水管	
第六廠	18	56.0	36.0	18.0	653,184	33,250	32,400	82,160	大致完善	
第七廠	11	69.3	35.1	13.8	574,377	29,200	28,550	72,250	倉門外有水缸設備	
第八廠	3	119.0	60.0	16.5	948,192	48,250	47,200	119,350	各庫均備有小型手提型 備噴滅火器消防栓等 倉內有消防警鐘倉外有 自來水龍頭及水龍帶等	
第九廠	26	45.6	42.2	17.5	875,563	44,500	43,550	21,150		

材料來源：本分公司工作報告第二號

各紡織廠所屬部份房屋及基地面積統計 (75) 單位：平方米

部別	第一紡織廠		第二紡織廠		第三紡織廠		第四紡織廠		第五紡織廠		第六紡織廠		第八紡織廠		第九紡織廠	
	房屋面積	基地面積	房屋面積	基地面積	房屋面積	基地面積	房屋面積	基地面積	房屋面積	基地面積	房屋面積	基地面積	房屋面積	基地面積	房屋面積	基地面積
共計	56,782.40	50,800.30	45,001.72	41,003.74	40,019.31	47,483.30	50,037.59	54,755.04	49,874.70	49,879.00	76,287.21	68,741.89	290,008.99	285,006.13	33,803.70	31,080.43
初	17,680.00	16,680.00	14,157.02	14,157.02	13,751.35	13,751.35	14,923.35	14,923.35	16,031.59	16,031.59	21,100.99	21,100.99	18,708.00	18,708.00	14,310.54	14,310.54
機	16,320.00	16,320.00	11,746.50	11,746.50	8,043.82	7,952.14	5,116.56	5,116.56	9,379.60	9,379.60	21,137.76	21,137.76	10,150.00	10,150.00	7,578.20	7,578.20
動	2,450.00	1,225.00	1,513.18	765.59	1,235.18	1,235.18	204.23	204.23	2,631.30	1,315.65	3,655.42	2,735.43	654.00	654.00	265.16	265.16
接	780.00	780.00	754.71	754.71	462.00	462.00	816.25	816.25	524.00	524.00	967.49	967.49	—	—	449.52	449.52
備	1,082.00	541.00	545.05	405.81	4,200.61	3,575.26	405.85	203.42	1,171.33	769.24	1,407.90	979.84	1,541.00	—	788.16	262.72
公	5,703.00	2,851.50	4,160.17	2,034.09	4,512.56	2,514.60	25,703.71	12,851.82	6,744.55	3,372.27	12,310.54	6,155.27	5,794.00	—	4,535.40	2,257.70
設	300.00	150.00	625.24	313.12	—	—	452.65	225.33	—	—	—	—	—	—	—	—
備	10,453.40	10,453.40	11,349.90	11,349.90	6,474.37	6,474.37	10,323.93	10,323.93	9,487.33	9,487.33	15,664.11	15,664.11	80,190.00	60,190.00	5,875.72	5,875.72
工	—	—	—	—	—	—	—	—	—	—	—	—	—	—	—	—
人	—	—	—	—	—	—	—	—	—	—	—	—	—	—	—	—
作	—	—	—	—	—	—	—	—	—	—	—	—	—	—	—	—
業	—	—	—	—	—	—	—	—	—	—	—	—	—	—	—	—
工	—	—	—	—	—	—	—	—	—	—	—	—	—	—	—	—
人	—	—	—	—	—	—	—	—	—	—	—	—	—	—	—	—
備	—	—	—	—	—	—	—	—	—	—	—	—	—	—	—	—

材料來源：鐵建室

各紡織廠每枚紗錠及每台布機所佔房屋面積統計 (76) 單位：平方米

廠別	紡部		機部		備部		註
	已設紗錠數(枚)	面積	每枚所佔面積	已設布機數(台)	面積	每台所佔面積	
共計	320,984	132,159.247	0.412	6,830	89,472.44	13.100	每錠台所佔面積及每 總計圖內所佔面積數中係每錠台之平均數也
第一紡織廠	40,950	17,590.70	0.430	1,200	15,820.10	13.200	
第二紡織廠	38,500	15,197.02	0.396	608	11,746.50	19.324	
第三紡織廠	36,500	15,133.75	0.415	916	8,043.82	11.920	
第四紡織廠	37,451	14,933.352	0.400	640	5,116.56	9.379.60	
第五紡織廠	36,500	15,093.89	0.414	800	9,379.60	11.725	
第六紡織廠	32,750	21,100.996	0.645	1,550	21,137.76	13.650	
第七紡織廠	32,750	21,100.99	0.645	600	10,150.00	16.917	
第八紡織廠	38,248	24,300.54	0.636	700	7,578.20	10.833	

材料來源：各紡織廠及鐵建室

走 進 防 機	併 紗					其 他					備 註			
	荷 子 機	標 核 機	抽 紗 機	成 包 機(小)	成 包 機(大)	抽 紗 土 光 機	自 動 運 轉 機	蠟 光 機	曬 乾 機	脫 水 機		合 股 機	除 紗 機	整 理 紗 機
	3台 600	16台 6,900	119台	7台	大1台中2台									
	3 600	16 6,900	119	7	大1台中2台									
		豐田 1935	岩本 1,933	木本 1,934										
	23 3,680	20 8,280	80	10	大1中1	15	3	8		25台700筒				
	14 2,056	10 4,000	47	1	中1	1	1							
	37 5,740	30 12,280	127	11	中1	16	3	8		25台700筒				
						青島	青島	青島						
1,320	17 2,072	—	62	5	1									
	2 220	9 3,600	10	1										
1,320	19 2,292	9 3,600	72	5	1									
leas		豐田 1934—1937	豐田 1935	豐田 1935	豐田 1935									
22		12—9	10	11	11									
24														
	4 640	—	77	4	1									
	—	15 6,000	43	1										
	4 640	15 6,000	120	5	1									
	豐田 1933	豐田 1933	豐田 1932	豐田 1933	豐田 1932									
	9	9	9	9	9									
	14 2,240	9 3,960	24 22 25	6 3 9	中1						1		2	
	14 2,240	9 3,960	24 22 25	6 3 9	中1						1		2	
	木本 1933	豐田 1937	Joseph 1932	加地 1932	和歌山 1937						1932		7	
	7	8	7	7	8									
	4 444	—	55	4	—									
	4 96	—	—	1	—									
	8 540	—	55	5	—									
	1 116	1 420	43	5	2									
	8 896	5 1,764	—	2	—									
	9 1,014	6 2,184	43	7	2									
	K.W. AS. 1913—1936	T.L.W. P.B. 1914—1935	K.I.W. 1909	K.I.W. 1904—1921	K.I.W. 1932									
	18 2,520	12 5,040	72	6	1									1
	18 2,520	12 5,040	72	6	1									1
	O. M. 1937	Toyada 1937	Jalil 1921—1937	Kang Sbing 1937	Toyada 1937									—
	9	9	9	9	9									

第五廠之整理紗機零件不全
 第二廠在深棉工藝已按稅種機七台列入整理機未裝者一合由日人時代信三和洋行現機師中藏公司寄存九台

三十五年度各紡織廠機器設備詳細統計 (續部) (78)

廠別	現存 製造 年份 已過 轉年數	開 閉 有 無 份 數	備										整							備註				
			絡 經 機	捲 緯 機	整 經 機	整 緯 機	穿 經 機	刷 經 機	自 分 頭 穿 緯 機	自 穿 指 打 結 機	捻 頭 架	自 換 錠 機	自 換 錠 機	音 運 機	72 機	紗 布 機	前 布 機	格 布 機	摺 布 機		打 印 機	捆 布 機	起 毛 機	打 包 機
第一廠	現存共 製造 年份 已過 轉年數	開 閉 有 無 份 數	10台 2,000 10 2,000 1931-1935	2台 40 2 40 美國高龍公司	10台 6台 10 6 1938-9 1938-40	1台 1台 1 1 Kimato 1938 9	10台 10 10 1939 7	合	18台 20 18 20 1938 8	1,200台 1,200 1,200 1938 7-8				10台 10 10 1938 8	5台 5 5 1938 8	3台 3 3 1939 7	4台 4 4 1938 8	1台 1 1 1938 8	1台 1 1 1938 8			3台 3 3 1938 8	第四廠之起手機運轉不齊	
第二廠	現存共 製造 年份 已過 轉年數	開 閉 有 無 份 數	5 5,400 5 5,400 1938 8	1 1 1 1 州	5 2 5 2 州	6 6 6 6 州	1 1 1 1 州	1	4 4 4 4 州	608 608 608 1938 州			80"×18 100"×18 80"×18 100"×18 木 下 木 下 木 下 木 下	4 4 4 4 木 下 木 下 木 下 木 下	2 2 2 2 木 下 木 下 木 下 木 下	1 1 1 1 木 下 木 下 木 下 木 下	2 2 2 2 木 下 木 下 木 下 木 下	1 1 1 1 木 下 木 下 木 下 木 下			2 2 2 2 木 下 木 下 木 下 木 下	2 2 2 2 木 下 木 下 木 下 木 下	72/7 總機能有損	
第三廠	現存共 製造 年份 已過 轉年數	開 閉 有 無 份 數	7 700 7 700 1631-1935 11-15		4 3 4 3 三 三 三 三 1928 9-15 1925-28 9-15 1925 9-15	3 3 3 3 三 三 三 三 1928 9-15 1925-28 9-15 1925 9-15	4 4 4 4 三 三 三 三 1928 9-15 1925-28 9-15 1925 9-15		4 4 4 4 三 三 三 三 1928 9-15 1925-28 9-15 1925 9-15				620 96 716 620 96 716 1938 8-16		4 4 4 4 Sanjyo 1938 8	1 1 1 1 Wakayama 1940 6		2 2 2 2 Sanjyo 1919-38 8-27	1 1 1 1 Chou 1919 27	1 1 1 1 Kaji 1937 9			1 1 1 1 Wakayama 1915-38 8-31	
第四廠	現存共 製造 年份 已過 轉年數	開 閉 有 無 份 數	4 1,200 4 1,200 8 2,400 1928 13		6 2 8 1 豐 田 1928 13	3 1 4 1 豐 田 1925-28 13-16	5 5 11 5 豐 田 1925 16		5 5 11 5 豐 田 1930 11	650 8 658 650 8 658 1925 16		32		5 4 9 5 豐 田 1928 13	3 2 5 5 大 阪 1928 13		2 2 4 4 大 阪 1928 13	1 1 1 1 大 阪 1928 13			1 1 1 1 大 阪 1928 13	1 1 1 1 豐 田 1928 13		
第五廠	現存共 製造 年份 已過 轉年數	開 閉 有 無 份 數	7 755 3 248 10 1,004 1937 8	4 80 4 80 Lessomo	6 3 6 3 岩 永 保 1937 8	3 1 4 1 本 1937 8	8 8 8 8 大 阪 1937 8		3 5 8 3 大 阪 1937 8	800 800 800 1937 8			6 6 10 6 田 高 1935 10	3 1 4 4 田 高 1937 8		4 4 4 4 高 1938 7	1 1 1 1 田 1938 7			1 1 1 1 田 1938 7	1 1 1 1 和 山 1937 8			
第六廠	現存共 製造 年份 已過 轉年數	開 閉 有 無 份 數	28 2,880 12 288 40 3,168 1938 8		14 7 12 7 本 1941 5	7 3 7 3 本 1938 8	6 2 6 2 公 大 阪 1940 6		20 4 24 4 公 大 阪 1938 8				1,530 170 1,700 1938 8	10 2 12 7 田 公 大 阪 1938 8	7 7 7 7 Platt 1935 10	1 1 1 1 Platt 1935 10	7 7 7 7 豐 田 1938 8	2 2 2 2 豐 田 1938 8	2 2 2 2 豐 田 1938 8			2 2 2 2 豐 田 1938 8	2 1 3 2 豐 田 1938 8	
第八廠	現存共 製造 年份 已過 轉年數	開 閉 有 無 份 數	4 1,440 2 650 6 2,100 1923 —	3 108 3 108 E.L.W. 泰東 1938-1941	6 3 6 3 三 三 三 三 1938 — 1918-38 1938	3 3 3 3 三 三 三 三 1938 — 1918-38 1938	8 8 8 8 P.B.K.I.W. 1938 —		8 8 8 8 T.L.W. 1938 —	600 600 600 1938 —			5 5 5 5 O.K.K. 1938 —	2 2 2 2 木 下 1938 —		2 2 2 2 河 1938 —	1 1 1 1 K.I.W. 1910 —			1 1 1 1 K.I.W. 1910 —	1 1 1 1 加 地 1935 —			
第九廠	現存共 製造 年份 已過 轉年數	開 閉 有 無 份 數	4 432 2 216 6 648 1937 9		4 1 5 3 Jwanga 1937 9	3 3 3 3 Sanjyo 1937 9	6 6 6 6 Soyadas 1937 9		2 2 5 5 自 1937 9	700 112 812 700 112 812 1937 9			4 1 5 5 OK. 1937 9	2 1 3 3 OK. 1937 9		2 1 3 3 OK. 1937 9	1 1 1 1 OK. 1937 9			1 1 1 1 OK. 1937 9	1 1 1 1 Toyoda 1937 9			

材料來源：本分公司各紡織廠

各紡織廠紗錠布機沿革(79)

廠別	民國二十六年 (1937)						民國二十七年 (1938)						民國三十五年 (1938)						備註
	戰前設備		新增設備		計		戰前設備		新增設備		計		戰前設備		新增設備		計		
	紗錠	布機	紗錠	布機	紗錠	布機	紗錠	布機	紗錠	布機	紗錠	布機	紗錠	布機	紗錠	布機	紗錠	布機	
共計	800,120	41,400	11,346	206,000	25,000	4,500	390,648	29,500	7,202	443,504	58,848	9,748	320,984	35,964	8,830	1,200	6,900	6,900	1,200
第一紡織廠	135,892	14,135	3,000	—	—	—	55,472	5,050	1,200	43,548	6,900	1,255	40,850	6,900	1,255	40,850	6,900	1,255	40,850
二	100,400	11,200	—	—	—	—	49,916	5,880	608	54,052	12,280	627	49,252	8,230	608	49,252	8,230	608	49,252
三	42,660	1,200	520	20,000	—	1,000	44,000	3,200	510	94,050	13,880	1,330	36,500	3,600	1,330	36,500	3,600	1,330	36,500
四	35,640	—	540	35,000	—	500	38,750	—	660	38,500	6,000	658	374,60	6,000	658	374,60	6,000	658	374,60
五	55,448	4,400	1,440	50,000	—	1,000	44,072	3,960	816	36,424	3,950	800	35,424	3,950	800	35,424	3,950	800	35,424
六	127,152	9,240	4,214	—	—	—	55,000	—	1,700	54,984	—	2,142	49,500	—	2,142	49,500	—	2,142	49,500
七	40,768	1,224	—	—	—	—	32,880	3,000	400	33,568	5,216	694	—	—	694	—	—	694	—
八	31,360	—	480	51,000	—	1,200	32,720	—	608	50,120	5,572	1,335	32,720	2,184	1,335	32,720	2,184	1,335	32,720
九	30,700	—	1,152	50,000	25,000	800	37,808	8,400	700	38,248	5,040	905	38,248	5,040	905	38,248	5,040	905	38,248

民國二十七年十一月十五日
 紗錠及布機
 材料來源：各廠製成工業及織造工廠
 備註：本廠及第一、二、三、四、五、六、七、八、九各廠
 底層時設備內之數字係包括已裝及未裝數量

四、各廠電煤水消耗

三十五年度各紡織廠每月用電量統計 (81) 單位: KWH

廠別	合計	二月份	三月份	四月份	五月份	六月份	七月份	八月份	九月份	十月份	十一月份	十二月份
共計	3326539	1109477	1160418	1369121	1519250	2284815	2937993	3779609	4177207	4540843	5072997	5329419
百分比	—	3.308	3.381	4.010	4.550	66	87.60	11.39	12.50	13.65	15.20	15.90
第一紡織廠	4374250	372200	254100	216600	205500	235850	256500	410000	466500	571600	650500	735000
第二紡織廠	4570787	133140	174055	183925	199530	272695	420150	525935	605552	626305	671670	758810
第三紡織廠	2480100	48600	87400	121800	147800	209900	264800	343000	360200	360900	416820	496680
第四紡織廠	2875999	86100	117400	162900	179700	209100	239800	324700	351000	370849	394530	455620
第五紡織廠	3843350	83300	100800	117700	103400	202200	287333	373114	442352	541313	698500	693293
第六紡織廠	8597820	147880	199900	243730	286120	473560	615690	799690	823960	865510	1012540	1130210
第七紡織廠	2560512	78667	65333	106666	140000	238510	338030	380170	407333	430056	323737	—
第八紡織廠	2784800	95200	81600	96400	115200	199700	296500	310000	340700	343200	425000	492300
第九紡織廠	2987790	55390	79800	120500	144900	193300	219500	313300	379600	403800	457630	566100

材料來源：總工程師室

三十五年度各紡織廠每月用煤量統計 (82) 單位：噸

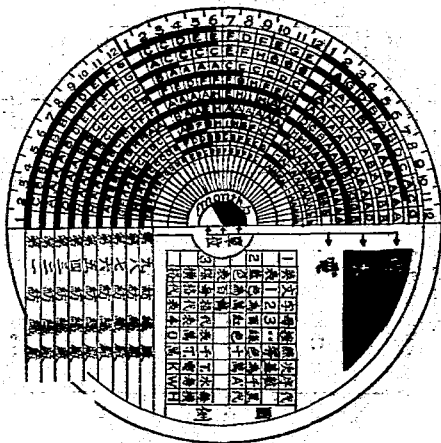
廠別	共計	二月份	三月份	四月份	五月份	六月份	七月份	八月份	九月份	十月份	十一月份	十二月份
共計	51456.49	4049.60	2887.65	2470.67	2390.21	3278.77	4697.08	5124.45	5428.38	5418.61	6760.87	8550.14
百分比	—	7.85	5.56	4.81	4.65	6.33	9.09	9.95	10.54	10.53	13.14	18.81
第一紡織廠	5909.25	1387.13	794.34	490.74	294.89	144.28	217.45	404.11	359.52	252.22	327.00	727.57
第二紡織廠	10339.52	133.10	178.00	186.70	223.50	629.20	1638.90	1210.10	1238.40	1428.90	1575.79	1865.94
第三紡織廠	1889.52	202.80	185.28	122.53	118.30	109.30	172.25	200.00	177.60	159.80	205.02	247.64
第四紡織廠	1853.72	199.00	189.00	106.00	98.00	94.00	143.00	164.33	185.05	160.30	176.81	438.23
第五紡織廠	7328.43	476.50	333.90	202.50	172.20	177.30	244.00	261.90	831.40	777.70	1777.11	2071.32
第六紡織廠	18993.24	830.40	896.40	1005.30	1117.30	1710.02	2038.97	2948.13	2065.86	2094.79	2098.27	2704.40
第七紡織廠	1783.95	124.68	134.23	131.33	144.76	195.54	212.25	211.54	216.71	212.91	200.00	—
第八紡織廠	1748.18	53.10	137.50	84.57	121.95	139.30	180.40	187.49	161.90	176.44	209.81	253.10
第九紡織廠	1594.70	102.89	186.00	141.00	102.30	80.15	99.25	136.54	128.94	146.55	190.13	240.94

材料來源：總工程師室

三十五年度各紡織廠每月用水量統計 (83) 單位：噸

廠別	共計	二月份	三月份	四月份	五月份	六月份	七月份	八月份	九月份	十月份	十一月份	十二月份
共計	877822.18	78872	88284	88881	48288	58828	88278	37788.78	72488.48	88778	88487	83818
第一紡織廠	87218	3807	3202	4828	5842	5354	6000	4242	6356	5388	7666	5831
第二紡織廠	87828	1891	3081	3272	3808	3781	5180	6884	8006	7030	7271	7621
第三紡織廠	18472.88	2186	1786	1245	1006	1665	3407	3550.70	3488.80	3062	4658	3447
第四紡織廠	73832	6151	5487	4912	5788	6748	6826	6788	7477	8494	6824	8511
第五紡織廠	118838	10785	12651	18851	11898	8446	5845	8880	9648	8723	12516	13078
第六紡織廠	184244	22094	16221	13605	5855	6180	13038	13138	15113	14851	19280	17284
第七紡織廠	83287	19480	7333	6880	7050	8897	9664	8871	7880	6813	338	-
第八紡織廠	18888.18	6380	4734	4688	2063	2802	3265	2881	6704.80	5847	3485	4280
第九紡織廠	54882	5338	4768	3720	4094	4857	6351	2891	7774	6871	4427	3770

材料來源：總工程師室



電	度	年	十	各
	水	煤	織	
	計	耗	三	
		五	飭	
		廠	消	
		統		
		計		

(12)

五、運轉統計

三十五年度各紡織廠運轉紗錠統計 (84) (單位:錠)

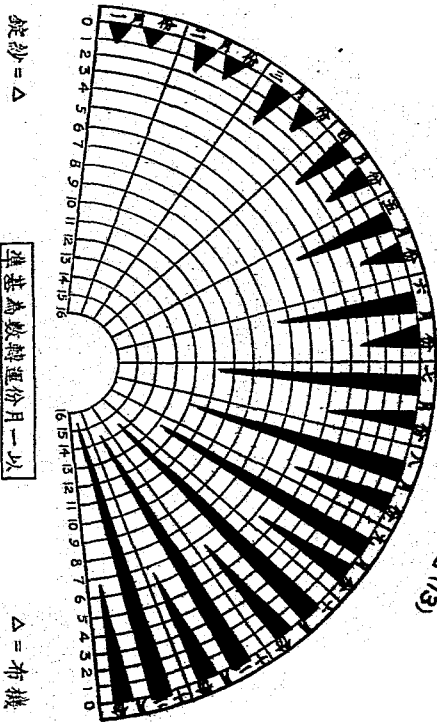
廠別	合計	一月份	二月份	三月份	四月份	五月份	六月份	七月份	八月份	九月份	十月份	十一月份	十二月份
合計	87,214,703	888,388	1,608,747	2,617,374	3,618,450	5,200,718	8,888,284	9,888,231	11,178,183	12,387,500	14,034,113	13,878,711	14,788,008
滄茂百分比	—	100	170	270	370	580	720	1020	1150	1270	1440	1440	1570
第一廠	11,889,378	167,840	302,859	478,754	561,120	735,607	794,111	1,017,707	1,302,267	1,376,266	1,670,665	1,700,093	1,854,195
第二廠	10,447,883	179,222	290,432	410,522	503,150	782,262	1,100,051	1,844,931	1,943,448	2,234,286	2,354,043	2,367,658	2,437,544
第三廠	8,180,307	120,418	137,036	293,384	335,352	549,780	620,449	975,025	1,034,335	1,145,231	1,248,290	1,331,900	1,409,046
第四廠	10,822,828	169,856	259,169	433,481	625,106	777,037	933,586	986,451	1,032,999	1,255,886	1,361,206	1,424,619	1,762,224
第五廠	14,831,245	201,408	250,713	350,522	380,248	284,378	581,021	803,237	981,464	1,202,619	1,453,572	1,595,833	1,754,013
第六廠	4,336,417	—	—	—	540,442	688,857	1,046,524	1,573,982	1,615,039	1,632,731	1,596,445	2,185,954	2,941,725
第七廠	8,407,351	97,812	198,772	279,801	275,990	487,620	845,974	1,038,385	1,194,439	1,112,632	1,222,231	849,955	—
第八廠	8,807,132	56,312	169,028	240,102	240,102	455,973	716,373	1,018,893	1,137,894	1,194,107	1,486,015	1,679,779	612,001
第九廠	8,185,124	56,312	317,092	317,092	560,523	477,133	549,189	588,620	1,037,894	1,143,743	1,841,614	1,632,170	1,597,261

三十五年度各紡織廠運轉織機統計 (85) (單位:台)

廠別	合計	一月份	二月份	三月份	四月份	五月份	六月份	七月份	八月份	九月份	十月份	十一月份	十二月份
合計	2,248,164	84,810	83,721	88,802	101,108	114,051	155,182	242,341	280,795	274,388	314,384	307,873	323,201
滄茂百分比	—	100	127	182	222	228	310	483	521	548	623	615	648
第一廠	313,833	33,440	9,420	11,570	12,629	13,747	14,992	27,169	30,522	34,840	42,250	47,923	55,471
第二廠	248,687	9,115	8,657	11,935	13,184	13,509	16,116	28,420	24,594	28,555	31,109	30,110	30,866
第三廠	217,155	6,029	6,090	7,150	9,379	10,859	12,103	26,808	26,030	23,827	23,279	23,269	31,846
第四廠	249,347	9,859	9,859	12,508	15,664	15,250	18,119	33,033	31,819	31,819	32,867	31,423	32,627
第五廠	213,570	4,798	4,798	6,244	7,008	6,244	10,970	23,499	25,203	27,699	31,814	35,056	36,066
第六廠	470,738	10,329	10,108	13,571	16,689	18,761	34,166	42,774	49,206	54,652	69,684	72,433	78,003
第七廠	139,861	4,072	4,072	3,774	3,774	3,774	3,774	20,810	21,348	20,774	20,381	20,966	20,165
第八廠	216,361	5,083	5,165	5,257	5,995	12,073	17,828	26,382	27,148	27,944	30,481	29,068	30,481
第九廠	209,731	6,850	6,561	8,965	12,130	14,050	13,573	18,032	23,271	22,294	27,940	27,413	23,367

材料來源: 根據各廠工務日報彙編 註: 上兩表速度百分比, 以一月份數字為基準

廿五年度紗錠布機運轉進度比較圖(1/3)



三十五年度各紡織廠紡紗工場紗錠運轉率 (86)

廠別	一	二	三	四	五	六	七	八	九	十	十一月	十二月
第一廠	167,340	789,860	973,100	1,012,440	1,051,380	973,600	1,017,700	2,024,880	1,947,000	2,124,720	2,165,680	2,288,160
第二廠	246,250	290,432	419,522	500,594	782,252	1,044,931	1,894,931	2,462,600	2,659,608	2,354,043	2,367,638	2,347,544
第三廠	120,418	137,098	223,394	313,372	549,780	620,449	975,025	1,899,040	1,826,000	1,899,040	1,823,000	1,699,040
第四廠	169,856	455,960	608,000	836,680	973,950	996,600	1,723,160	1,947,920	1,867,381	1,940,428	1,873,000	1,940,428
第五廠	—	—	—	—	—	—	—	—	—	—	—	—
第六廠	—	—	—	—	—	—	—	—	—	—	—	—
第七廠	—	—	—	—	—	—	—	—	—	—	—	—
第八廠	—	—	—	—	—	—	—	—	—	—	—	—
第九廠	—	—	—	—	—	—	—	—	—	—	—	—

材料來源：本廠根據各廠材料部

三十五年度各紡織廠布工場布機運轉率 (87)

類別	項別	一月	二月	三月	四月	五月	六月	七月	八月	九月	十月	十一月	十二月
第一廠	已架布機台數	540	540	540	560	620	600	600	640	730	870	1,000	1,115
	月開布機台數	20	25	25	25	25	25	25	54	50	51.2	49	49
	月閉布機台數	14,660	10,800	13,660	14,040	14,860	15,600	15,600	38,250	36,500	44,544	50,960	58,670
	實際布機台數	13,440	9,420	11,570	12,620	13,747	14,922	14,922	30,922	31,840	42,260	47,920	55,471
第二廠	已架布機台數	608	608	608	608	608	608	608	608	608	608	608	608
	月開布機台數	5	25	25	25	25	50	50	50	54	52	50	52
	月閉布機台數	3,040	16,200	15,200	15,808	15,200	30,400	30,400	31,616	32,832	31,616	30,400	31,616
	實際布機台數	0,115	8,657	11,936	13,184	13,569	16,116	28,420	28,588	31,994	31,109	30,130	30,988
第三廠	已架布機台數	—	—	—	684	684	684	684	684	716	716	716	716
	月開布機台數	—	25	25	25	24	24	24	54	50	52	50	52
	月閉布機台數	—	17,100	17,784	17,784	16,416	16,416	35,968	35,568	35,800	37,232	35,800	37,232
	實際布機台數	6,029	5,090	7,150	9,379	10,659	12,105	25,030	25,827	25,827	28,275	28,285	31,346
第四廠	已架布機台數	—	—	—	638	638	638	638	646	646	646	646	646
	月開布機台數	—	24	25	25	25	25	25	46.1	49.85	51.8	49.95	51.8
	月閉布機台數	—	14,000	15,652	16,588	15,950	15,950	29,504	29,504	33,055.2	32,203.1	33,862.8	33,862.8
	實際布機台數	—	9,859	12,808	15,664	15,651	15,250	28,450	33,033	31,815	32,857	31,423	32,627
第五廠	已架布機台數	—	—	—	800	800	800	800	800	800	800	800	800
	月開布機台數	—	25	25	24	24	25	25	52	50	50	50	52
	月閉布機台數	—	20,800	20,800	20,800	20,800	20,800	41,000	41,000	40,000	41,600	40,000	41,600
	實際布機台數	—	4,795	6,171	7,005	6,244	10,970	23,455	25,205	27,695	31,814	33,114	36,056
第六廠	已架布機台數	—	—	—	49	49	49	49	49	49	49	49	49
	月開布機台數	—	20	25	25	25	34,156	34,156	42,774	54,600	75,920	75,000	81,120
	月閉布機台數	—	10,108	13,671	15,659	18,754	34,156	34,156	49,205	54,652	69,680	75,433	78,003
	實際布機台數	—	23,882	32,142	31,482	30,012	54,852	54,852	58,482	60,582	69,242	82,782	86,672
第七廠	已架布機台數	—	—	—	600	600	600	600	600	600	600	600	600
	月開布機台數	—	25	25	25	25	48	48	52	50	52	50	52
	月閉布機台數	—	15,000	15,000	15,000	15,000	25,800	25,800	31,200	31,200	30,000	30,000	31,200
	實際布機台數	—	5,033	6,165	6,257	5,893	6,584	6,584	17,803	20,382	27,146	30,048	30,165
第八廠	已架布機台數	—	—	—	700	700	700	700	700	700	700	700	700
	月開布機台數	—	25	25	25	25	25	25	25	25	25	25	25
	月閉布機台數	—	16,800	18,200	17,600	18,200	17,600	18,200	18,200	18,200	18,200	18,200	18,200
	實際布機台數	—	6,850	8,965	12,150	14,000	13,679	19,032	23,271	22,284	27,940	27,418	28,957
第九廠	已架布機台數	—	—	—	700	700	700	700	700	700	700	700	700
	月開布機台數	—	25	25	25	25	25	25	25	25	25	25	25
	月閉布機台數	—	18,000	18,200	18,000	18,200	17,600	17,600	18,200	18,200	18,200	18,200	18,200
	實際布機台數	—	6,850	8,965	12,150	14,000	13,679	19,032	23,271	22,284	27,940	27,418	28,957

此表根據各廠註轉統計

六、各廠生產統計

三十五年度各紡織廠產紗種類及數量統計 (88) (單位：磅)

紗 類	總 計	非合作廠	第一廠	第二廠	第三廠	第四廠	第五廠	第六廠	第七廠	第八廠	第九廠
合 計	34,288,632.9795,641.332	100,000.0	3,989,397.1105,212,049,000.3	789,011.1703,735,995,010.2	701,728,545,859,371.50	2,858,204,003,147,748,103,487,059,590	8,754.32	14,645,829	8,840,510	7,889,395	8,717,631
百分比	—	—	9,170,918	13,030,123	9,472,528	9,339,987	6,754.32	14,645,829	8,840,510	7,889,395	8,717,631
4	41,089.13	117,650	—	—	47,060.13	—	—	—	—	—	—
4 1/2	1,095.00	4,012	1,605.00	—	45,932.82	—	—	—	—	—	—
6	45,322.32	133,252	—	—	32,533.25	—	—	—	63,405.00	—	—
8	85,982.40	257,574	11,404.80	13,779.00	—	—	—	—	—	—	—
10	36,192.49	125,239	—	—	—	61,137.46	—	—	—	—	—
12	42,748.31	159,460	—	—	—	—	2,591.05	—	—	—	—
14	153,448.24	329,373	—	—	79,355.33	—	62,059.81	—	—	—	—
16	330,448.24	1,327,173	—	—	155,206.75	—	—	—	—	—	—
20	14,107,578.64	35,259,192	855,900.61	633,968.00	2,437,613.59	—	—	—	—	—	—
22	14,388,888.89	35,724,721	1,228,448.50	1,589,329.00	641,242.44	—	—	—	—	—	—
24	218,000.00	0,515	—	213.00	—	—	—	—	—	—	—
28	7,189,240.17	17,900,659	1,297,045.20	2,417,311.00	408,642.52	—	—	—	—	—	—
32	314,831.09	1,237,330	5,768.00	2,276,044.00	—	—	—	—	—	—	—
40	348,382.31	635,954	1,011	14,996.70	—	—	—	—	—	—	—
42	19,288.10	38,015	0,044	15,206.10	—	—	—	—	—	—	—
48	8,288.45	20,555	—	—	—	—	—	—	—	—	—
50/2	32,884.08	82,732	—	—	8,265.45	—	—	—	—	—	—
20/2	54,019	0,022	—	—	32,596.90	—	—	—	—	—	—
20/5	54,019	0,022	—	—	—	—	—	—	—	—	—
20/2	1,208.91	9,024	—	—	—	—	—	—	—	—	—
30/2	122,421.31	305,232	—	59,400.00	—	—	—	—	—	—	—
32/2	18,422.01	41,552	—	—	—	—	—	—	—	—	—
42/2	538,157.38	1,347,398	237,592.20	—	—	—	—	—	—	—	—
備 註	第七廠於十一月十日移交華新廠										
材料來源	根據各紡織廠工務日報彙編										

第七廠於十一月十日移交華新廠

材料來源：根據各紡織廠工務日報彙編

三十五年度各紡織廠產布種類及數量統計(89)

布別	寬×長	重	單位	總計	百分比	第一廠	第二廠	第三廠	第四廠	第五廠	第六廠	第七廠	第八廠	第九廠
			噸數 合定	25,838,708.87 886,139,344		9,445,915.00 248,572,782	7,288,336.30 184,187,481	7,884,897.18 198,854,885	8,172,747.80 210,888,431	9,382,202.30 238,381,888	18,213,348.00 450,918,814	4,432,818.27 109,886,438	8,886,119.88 222,886,172	887,888,878.78 222,888,878
12s×12s 粗布	35"×40.5y	14p	噸數 合定	481,848.00 11,898,881	0.838				181,759.00 4,487,877	299,918.00 7,406,809	274.00 6.765			
14s×16s 粗布	35"×40.5y	13.5p	噸數 合定	788,229.00 19,482,444	1.038			435,760.00 10,789,606				352,469.00 8,702,938		
16s×16s 粗布	36"×40.5y	13.5p	噸數 合定	521,070.40 12,885,938	0.887				237,769.50 5,870,852				283,300.90 6,995,086	
16s×20s 粗布	35"×40.5y	13.5p	噸數 合定	838.00 20,681	0.001						838.00 20,691			
20s×20s 粗布	35"×40.5y	12p	噸數 合定	27,088,846.42 888,888,888	35.814	800,434.00 19,765,802	817,216.00 20,178,173	4,776,889.90 117,947,899	747,320.50 18,452,958	1,286,148.40 31,756,751	8,821,972.00 217,836,469	3,268,852.27 80,712,649	2,899,831.85 71,888,441	590,671.60 88,688,888
23s×23s 粗布	36"×40.5y	12p	噸數 合定	95,523,133.80 877,114,418	48.844	4,441,928.50 109,677,247	5,399,494.30 133,383,847	2,304,256.70 55,895,227	7,148,639.50 176,509,617	3,337,321.10 82,402,990	6,737,556.00 166,859,407	629,167.00 15,534,988	2,576,981.50 63,628,173	2,947,789.20 72,784,818
32s×32s 粗布	38"×40.5y	10.5p	噸數 合定	8,311,878.10 185,843,885	8.323	3,843,428.00 82,553,778	472,690.50 11,671,370		1,417.50 35,000	434,674.50 10,732,704	1,352,254.00 33,388,988		907,589.60 7,594,883	396,622.00 9,888,210
23s×23s 被單斜紋	73.5"×40.0y	21.5p	噸數 合定	1,378.00 32,950	0.002						1,318.00 32,950			
23s×23s 被單斜紋	40.0y		噸數 合定	1,020.00 25,500	0.001						1,020.00 25,500			
20s×20s 斜紋	30"×40.5y	12p	噸數 合定	157,440.80 1,336,825	0.208						165.50 4,066	157,275.00 1,332,829		
23s×23s 斜紋	30"×40.5y	11.8p	噸數 合定	708,828.30 17,529,579	0.838					709,796.30 17,529,884	28.00 0.691			
20s×20s 斜紋	30"×30.9y	9.16p	噸數 合定	1,855,388.55 61,845,318	2.447					99,459.00 3,315,300	1,296,606.50 43,220,217		459,324.05 15,310,882	
23s×23s 斜紋	30"×30.0y	8.56p	噸數 合定	854,514.00 28,483,800	1.127		472,639.00 15,761,200			381,978.00 12,732,600				
42/2s×20s 斜紋	30"×30.0y	8.85p	噸數 合定	389,802.50 13,330,084	0.527				257,001.50 8,666,717	12,908.00 430,267				129,998.00 4,333,100
20s×20s 直貢粗	30"×30.0y	9.87p	噸數 合定	140,834.50 4,887,816	0.185	68,048.50 2,268,283	72,586.00 2,419,533							
32s×20s 直貢粗	30"×30.0y	8.16p	噸數 合定	117,888.40 3,819,880	0.155	115,688.40 3,856,280							1,911.00 63,700	
32/2s×16s 單邊粗	30.0y		噸數 合定	147,840.00 4,928,000	0.195				147,840.00 4,928,000					
42/2s× 單邊粗	32"×30.0y	10.5p	噸數 合定	665,240.60 22,174,687	0.877	665,240.60 22,174,687								
4s×4s 麻袋布	36"×40.0y	21p	噸數 合定	80,258.00 1,808,478	0.790	10,793.00 269,825		48,090.50 1,262,253					1,375.50 34,388	
麻布	38"×40.0y	4.91p	噸數 合定	34,866.00 871,681	0.046		33,693.50 842,338				808.60 20,200		364.50 9,113	
20s×20s 粗布	40.0y		噸數 合定	1,343.20 33,580	0.002	354.00 8,850					495.00 12,395		494.20 12,355	
20s×20s 粗布	36"×40.5y	12p	噸數 合定	27,050.40 669,911	0.038								27,050.40 669,911	
20/2s×20s 斜紋	35"×30.0y	20p	噸數 合定	1,392.00 45,400	0.002								1,392.00 45,400	
25s×25s 粗袋布	40.0y		噸數 合定	11.00 0.278							11.00 0.275			
23s×23s 粗布	40.5y		噸數 合定	25,192.00 822,025	0.033							25,192.00 622,025		
23/2s× 粗布	38"×30.0y	15.1p	噸數 合定	120.00 4,000			120.00 4,000							

材料來源：各紡織廠工務日報

卅五年度八月份至十二月份各紡織廠紡部回花及下脚出產統計(90)

廠別	共計		八月份		九月份		十月份		十一月份		十二月份	
	出數 (市担)	每件紗 扯數 (市斤)	出數 (市担)	每件紗 扯數 (市斤)	出數 (市担)	每件紗 扯數 (市斤)	出數 (市担)	每件紗 扯數 (市斤)	出數 (市担)	每件紗 扯數 (市斤)	出數 (市担)	每件紗 扯數 (市斤)
共計	33217.99	57.833	6067.92	69.572	6811.29	57.878	7844.69	57.789	7819.23	54.955	7134.77	54.928
第一紡織廠	3251.21	52.846	526.93	52.384	586.68	57.303	644.48	50.257	703.19	50.192	789.94	51.507
第二紡織廠	6345.87	49.496	1187.91	71.848	1265.44	71.545	1409.29	74.477	1311.11	67.995	1212.11	62.280
第三紡織廠	3622.87	55.685	710.01	68.830	692.42	61.187	773.67	59.149	723.42	48.544	723.39	46.832
第四紡織廠	4287.63	73.421	564.73	67.723	640.81	72.927	703.68	60.382	1145.35	77.964	1233.05	82.601
第五紡織廠	3228.97	64.446	546.67	74.418	556.65	62.134	628.61	58.239	699.74	63.950	795.39	56.077
第六紡織廠	2944.09	28.782	453.07	26.738	504.23	29.680	692.20	34.125	557.36	23.853	737.23	29.503
第七紡織廠	2483.43	68.414	815.31	71.897	840.05	50.738	824.37	73.798	283.70	79.694	—	—
第八紡織廠	3653.64	58.789	527.57	57.391	495.24	57.050	593.97	55.276	725.56	58.867	709.70	55.122
第九紡織廠	3381.70	64.129	675.72	74.126	728.76	70.332	774.42	58.944	869.60	59.388	933.00	62.925

材料來源：工務日報

卅五年度八月份至十二月份各紡織廠織部下脚出產統計(91)

廠別	共計		八月份		九月份		十月份		十一月份		十二月份	
	出數 (磅)	每正布 扯數 (磅)	出數 (磅)	每正布 扯數 (磅)	出數 (磅)	每正布 扯數 (磅)	出數 (磅)	每正布 扯數 (磅)	出數 (磅)	每正布 扯數 (磅)	出數 (磅)	每正布 扯數 (磅)
共計	353048.239	0.284	76484.39	0.317	83284.15	0.285	70324.85	0.283	88889.87	0.282	78738.86	0.289
第一紡織廠	115720.088	0.088	2980	0.116	2077	0.075	2486	0.072	2330	0.056	1699	0.040
第二紡織廠	158410.144	0.144	2294	0.119	2735.5	0.116	3597	0.155	3404.5	0.149	3809	0.165
第三紡織廠	87967.59	0.483	9240.5	0.418	12608	0.525	14691	0.551	11333	0.462	9195	0.363
第四紡織廠	52382.93	0.418	15975.1	0.590	15196.4	0.586	14230	0.556	3379.57	0.145	3521.91	0.145
第五紡織廠	58845.837	0.347	10181	0.565	8657	0.408	11435	0.457	14174	0.570	13908	0.546
第六紡織廠	310029.088	0.088	11233	0.225	1473	0.027	1167	0.017	1115	0.015	16904	0.219
第七紡織廠	338679.617	0.617	8531	0.486	9962	0.639	8439	0.510	6915	1.339	—	—
第八紡織廠	30441.758	0.778	411.9	0.186	1444.25	0.079	2606.85	0.125	12025	0.496	13953.75	0.551
第九紡織廠	828719.548	0.548	9648	0.489	11090	0.601	11673	0.456	13414	0.531	17046	0.682

材料來源：工務日報

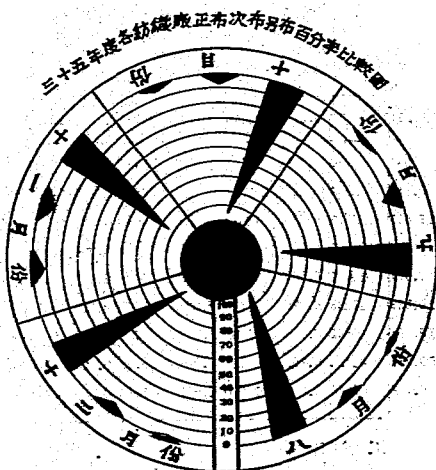
三十五年度各紡織廠正布次布另布統計 (92)

月份	布別	單位	百分比	總計	一廠	二廠	三廠	四廠	五廠	六廠	七廠	八廠	九廠
八月	正布	疋	95.7%	207,773.23	25,146	17,602	22,355.23	25,093	15,881	46,834	15,310	21,071	18,480
	次布	疋	4.24%	9,333.09	455	946	385	1,675	2,120	2,666	666	425.8	45.0
	另布	碼	9.98%	55,478.65	1,120	223	6,733	11,445.75	13,351	8,322	507	415.9	13,362
九月	正布	疋	88%	200,854.85	27,425	21,888	23,308.85	24,054	17,451	49,944	1,549	17,210	17,815
	次布	疋	11.1%	25,512.50	347	1,299	716	1,702	3,368	3,785	13,388	681	225.5
	另布	碼	9.9%	85,768.07	3,119	319	—	7,593	19,112.6	10,375	27,240	481.47	17,528
十月	正布	疋	92.8%	203,050.23	34,322	22,250	25,353.23	23,006	22,170	15,076	15,406	19,730	22,738
	次布	疋	6.3%	13,762.50	272	789	1,227	2,297	2,103	4,062	1,350	785	877.5
	另布	碼	9.9%	85,141.35	2,840	7,950	3,504	12,855.85	10,770	15,569	11,25	13,763	18,357
十一月	正布	疋	85%	242,807.45	34,982	21,931	23,018.95	29,105	21,371	70,175	4,609	23,431	22,983.5
	次布	疋	6%	17,221.00	354	548	1,296	2,905	2,542	2,744	201	494	6,125
	另布	碼	9%	1,038,184.10	3,231	310	7,413	13,811.5	36,109	16,655	961,775	15,925.6	12,953
十二月	正布	疋	95%	250,392.13	41,217	21,875	24,435.63	19,639	21,250	74,779	—	23,940	23,845.5
	次布	疋	4%	11180.50	344	755	847	4,037	2,527	1,458	—	552	610.5
	另布	碼	1%	123,486.09	3,637	383	9,987	15,957	45,733	25,568	—	830.09	20,991

備

註

1. 此表根據各廠登存月報表統計
2. 八月以前各廠入庫不全統計資料不詳未列入
3. 七廠十一月即為民曆十二月無統計
4. 百分比另布均以四十分化疋計算



(13A)

七、紗錠布機平均產量統計

三十五年八月份至十二月各紡織廠紗錠每枚每10小時平均產量(93)

廠 別	5s		8s		10s		14s		16s		20s		28s		32s		40s		42s		60s	
	平均	最高	平均	最高	平均	最高	平均	最高	平均	最高	平均	最高	平均	最高	平均	最高	平均	最高	平均	最高	平均	最高
第一	0.371	—	0.682	—	0.888	—	0.559	—	0.572	—	0.443	—	0.392	—	0.258	—	0.204	—	0.181	—	0.104	—
第二	—	1.048	—	—	—	—	—	—	—	—	0.454	—	0.386	—	0.254	—	0.210	—	0.175	—	—	—
第三	0.371	0.929	0.765	—	0.598	—	0.544	—	—	—	0.463	—	0.405	—	0.277	—	0.185	—	0.166	—	—	—
第四	—	—	—	—	—	—	—	—	—	—	0.458	—	0.385	—	0.280	—	0.233	—	0.160	—	—	—
第五	—	—	—	—	—	—	—	—	—	—	0.428	—	0.365	—	0.257	—	0.217	—	—	—	—	—
第六	—	—	—	—	—	—	—	—	—	—	0.445	—	0.362	—	0.235	—	—	—	—	—	—	—
第七	—	—	—	—	—	—	—	—	—	—	0.431	—	0.352	—	0.236	—	—	—	—	—	—	—
第八	—	—	—	—	—	—	—	—	—	—	0.429	—	0.326	—	0.232	—	—	—	—	—	—	—
第九	—	—	—	—	—	—	—	—	—	—	0.443	—	0.395	—	0.232	—	—	—	—	—	—	—

材料來源：

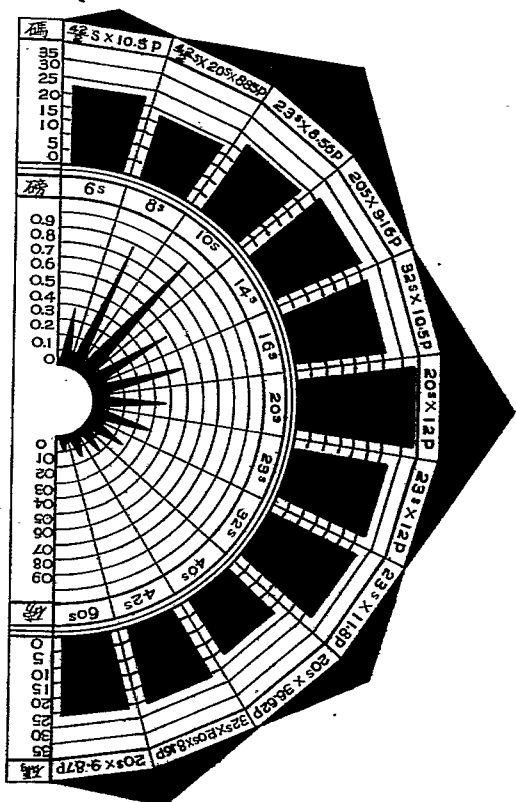
三十五年八月份至十二月各紡織廠布機每10小時平均產量(94)

至十二月三十一日平均數

廠 別	細 布		中 布		斜 紋		直 貢 呢		彈 力 呢		四 股 紗 線		薄 型 斜 紋		油 布		粗 布		細 紗 布		精 綢		帆布		
	20s×12p	28s×12p	32s	20s	23s	20s	20s	32s×20s	42s×20s	28/2s	28s	28/2s	28s	28s	20s	20s	14s×16s	12p	4.91p	20s	20p	20s	20p	20s	20p
第一	32.22	32.87	39.47	31.88	28.22	23.57	32.38	21.07	25.45	28.62	27.63	17.66	21.58	22.41	33.25	15.83	38.77	37.23	19.80	37.20	—	—	—	—	—
第二	40.59	35.92	25.18	—	—	—	—	22.98	25.55	27.63	—	—	—	—	—	—	—	—	—	—	—	—	—	—	—
第三	44.65	34.00	23.08	—	—	—	—	26.91	—	—	—	—	—	—	—	—	—	—	—	—	—	—	—	—	—
第四	36.87	31.74	—	—	—	—	—	—	—	—	—	—	—	—	—	—	—	—	—	—	—	—	—	—	—
第五	36.77	34.48	33.52	39.41	—	—	—	—	—	—	—	—	—	—	—	—	—	—	—	—	—	—	—	—	—
第六	33.68	—	—	—	—	—	—	—	—	—	—	—	—	—	—	—	—	—	—	—	—	—	—	—	—
第七	33.16	27.75	54.19	28.32	—	—	—	—	—	—	—	—	—	—	—	—	—	—	—	—	—	—	—	—	—
第八	33.04	42.28	23.84	—	—	—	—	—	—	—	—	—	—	—	—	—	—	—	—	—	—	—	—	—	—
第九	—	—	—	—	—	—	—	—	—	—	—	—	—	—	—	—	—	—	—	—	—	—	—	—	—

材料來源：

紗錠布機每單位每十時產量比較圖
三十五年八月至十二月份



(14)

八、紗布品質統計
各廠棉紗成績比較 (表一) (95)

紗類 種類 廠名	20% 輕						20% 中						23% 輕											
	林		力		度		林		力		度		林		力		度							
	標準	差	標準	差	標準	差	標準	差	標準	差	標準	差	標準	差	標準	差	標準	差						
一	49.957.8	67.6	6.0	16.94	53.31	—	49.37.7	64.45	11.0	16.84	52.61	50.84	62	76.006	45	17.04	44.1	44.1	6.35	65.15	10.5	17.22	51.92	
二	—	—	—	—	—	—	—	—	—	—	—	49.75	63	76.154	79	16.8	44.3	44.3	4.51	66.95	5.75	17.11	50.79	
三	—	—	—	—	—	—	—	—	—	—	—	48.55	13	75.584	96	17.07	51.08	47.45	7.37	71.8	4.59	17.14	51.45	
四	—	—	—	—	—	—	—	—	—	—	—	50.85	3	69.2	5.77	17.03	50.02	42.2	7.82	56.8	8.47	17.21	50.05	
五	—	—	—	—	—	—	51.35	26	71.158	68	16.99	51.32	49.25	08	73.1	7.39	17.02	51.58	44.2	6.1	67.65	8.47	17.31	50.8
六	48.9	4.7	79.035	62	16.97	51.2	48.66	37	77.568	7	16.97	51.1	49.25	08	73.1	7.39	17.02	51.58	44.2	6.1	67.65	8.47	17.31	50.8
七	49.9	7.61	73.156	78	17.11	50.8	50.67	11	73.2	15.78	17.02	51.1	51.15	47	76.256	88	17.08	51.4	42.5	8.46	71.05	9.68	17.24	51.15
八	—	—	—	—	—	—	—	—	—	—	—	—	—	—	—	—	—	—	—	—	—	—	—	—
九	—	—	—	—	—	—	—	—	—	—	—	—	—	—	—	—	—	—	—	—	—	—	—	—

紗類 種類 廠名	23% 輕						32% 中						32% 重												
	林		力		度		林		力		度		林		力		度		林		力		度		
	標準	差	標準	差	標準	差	標準	差	標準	差	標準	差	標準	差	標準	差	標準	差	標準	差	標準	差	標準	差	
一	42.9	7.22	62.354	25	17.12	51.69	30.25	62	48.28.5	21.2	45.85	31.25	45	31.25	45	31.25	45	31.25	45	31.25	45	31.25	45	31.25	45
二	43.6	5.5	61.2	7.83	17.04	51.17	—	—	—	—	—	—	—	—	—	—	—	—	—	—	—	—	—	—	
三	42.2	8.0	89.56	11.3	16.94	51.83	—	—	—	—	—	—	—	—	—	—	—	—	—	—	—	—	—	—	
四	41.9	6.06	55.2	9.99	17.21	46.33	—	—	—	—	—	—	—	—	—	—	—	—	—	—	—	—	—	—	
五	41.9	6.68	62.7	3.0	17.21	50.04	—	—	—	—	—	—	—	—	—	—	—	—	—	—	—	—	—	—	
六	44.3	3.16	60.5	6.94	17.19	50.72	32.13	56	49.14	88	21.2	47.36	32.64	3	41.857	76	21.96	46.04	—	—	—	—	—	—	
七	42.1	8.31	67.936	4	17.2	51.57	—	—	—	—	—	—	—	—	—	—	—	—	—	—	—	—	—	—	
八	42.1	5.7	57.936	24	17.23	51.83	—	—	—	—	—	—	—	—	—	—	—	—	—	—	—	—	—	—	
九	—	—	—	—	—	—	—	—	—	—	—	—	—	—	—	—	—	—	—	—	—	—	—	—	

材料來源：原料成品檢驗室

各廠棉紗成績比較(表二)(95)

紗別	10's				16's				42's				62's			
	棉		力		棉		力		棉		力		棉		力	
	標準	差	標準	差	標準	差	標準	差	標準	差	標準	差	標準	差	標準	差
第一廠	100	110	12-14	82.5	80	16-18	30	70	53.35	8.43	30	70	53.35	8.43	30	70
第二廠	89.86	79.10	8.5	13.59												
第三廠																
第四廠																
第五廠																
第六廠																
第七廠																
第八廠																
第九廠																
第十廠																
第十一廠																
第十二廠																
第十三廠																
第十四廠																
第十五廠																
第十六廠																
第十七廠																
第十八廠																
第十九廠																
第二十廠																
第二十一廠																
第二十二廠																
第二十三廠																
第二十四廠																
第二十五廠																
第二十六廠																
第二十七廠																
第二十八廠																
第二十九廠																
第三十廠																
第三十一廠																
第三十二廠																
第三十三廠																
第三十四廠																
第三十五廠																
第三十六廠																
第三十七廠																
第三十八廠																
第三十九廠																
第四十廠																
第四十一廠																
第四十二廠																
第四十三廠																
第四十四廠																
第四十五廠																
第四十六廠																
第四十七廠																
第四十八廠																
第四十九廠																
第五十廠																
第五十一廠																
第五十二廠																
第五十三廠																
第五十四廠																
第五十五廠																
第五十六廠																
第五十七廠																
第五十八廠																
第五十九廠																
第六十廠																
第六十一廠																
第六十二廠																
第六十三廠																
第六十四廠																
第六十五廠																
第六十六廠																
第六十七廠																
第六十八廠																
第六十九廠																
第七十廠																
第七十一廠																
第七十二廠																
第七十三廠																
第七十四廠																
第七十五廠																
第七十六廠																
第七十七廠																
第七十八廠																
第七十九廠																
第八十廠																
第八十一廠																
第八十二廠																
第八十三廠																
第八十四廠																
第八十五廠																
第八十六廠																
第八十七廠																
第八十八廠																
第八十九廠																
第九十廠																
第九十一廠																
第九十二廠																
第九十三廠																
第九十四廠																
第九十五廠																
第九十六廠																
第九十七廠																
第九十八廠																
第九十九廠																
第一百廠																

材料來源：原料成品檢驗室

(表二)

(續上表)

各廠棉布成績比較統計 (96)

布 別	20s×20s 藍布			20s×20s 特藍布			20s×20s 新布細			23s×23s 藍布			23s×23s 藍布			32s×32s 藍布			32s×32s 藍布			32s×32s 藍布			
	織(吋)數	練(吋)數	幅	織(吋)數	練(吋)數	幅	織(吋)數	練(吋)數	幅	織(吋)數	練(吋)數	幅	織(吋)數	練(吋)數	幅	織(吋)數	練(吋)數	幅	織(吋)數	練(吋)數	幅	織(吋)數	練(吋)數	幅	
織	66.1		80	78.7		89.2	88.6		88.6	88.6		88.6	88.6		88.6	88.6		88.6	88.6		88.6	88.6		88.6	88.6
練	57		55	84		84	83		83	83		83	83		83	83		83	83		83	83		83	83
幅	38"		38"	30"		38"	38"		38"	38"		38"	38"		38"	38"		38"	38"		38"	38"		38"	38"
織	61	61.5	61.5	61.8	61.8	61.8	61.8	61.8	61.8	61.8	61.8	61.8	61.8	61.8	61.8	61.8	61.8	61.8	61.8	61.8	61.8	61.8	61.8	61.8	61.8
練	55	55.5	55.5	55	55	55	55	55	55	55	55	55	55	55	55	55	55	55	55	55	55	55	55	55	55
幅	57.2	54.1	54.2	54.48	54.5	54.8	55.16	63.2	63.5	64.3	63.5	63.86	65.7	64.87	63	64.3	63	68.5	57.4	77.53	80.1	66.1	66.1	66.1	66.1
織	103	116	127	104	100	117	105	174	147	117	109	100	103	117	113	112	115	125	133	174	90	85	141	225	
練	110	125	137	111	116	125	119	193	181	128	124	113	121	126	128	122	121	135	149	190	104	95	155	250	
幅	106.5	121.6	132	109.6	110.5	121.5	112.9	183.6	165.3	122.1	115.2	105.6	112.1	121.3	121.5	115	117.3	130.3	140	182.9	99.2	88.7	144.2	231.7	
織	85	118	108	112	85	110	109	115	117	112	100	97	100	103	104	113	105	107	112	79	95	90	127	111	
練	109	133	121	119	95	127	125	129	129	128	112	110	117	121	119	129	111	116	141	90	116	114	148	122	
幅	91-3	121.7	115.9	113.4	89.3	118.5	119.6	122.8	126.9	122.6	104.7	104.7	108.9	113.5	111.7	118.3	108.2	111.5	129.6	84.4	109.2	105	137.7	117.3	
織	36"	36"	36"	36"	36"	36"	36"	30"	30"	36"	36"	36"	36"	36"	36"	36"	36"	36"	36"	30"	38"	38"	30"	32"	
練																									
幅																									

材料來源：原料或成品檢驗室

九、原料消耗統計

三十五年度各紡織廠用棉種類及數量統計(97) (單位：擔)

廠別	數 月 別			共 計	一 月	二 月	三 月	四 月	五 月	六 月	七 月	八 月	九 月	十 月	十一 月	十二 月
	種 別	種 別	種 別													
總 計				320,252.28	1,141.41	5,636.27	10,444.80	11,747.49	17,060.34	21,284.35	29,768.84	34,867.78	39,482.07	44,401.76	49,574.80	54,842.57
第一廠	小國	計棉	3,032.89			1,227.17	1,555.28	198.02								39,785.80
	西	棉	4,804.23				240.40	1,162.69	1,087.50	350.40	372.00	455.70	402.11	202.05	914.30	52.52
	及	棉	15,274.77						1,106.75	1,709.70	2,399.40	3,077.44	2,256.81	1,973.55	2,465.32	197.15
第二廠	小國	計棉	2,652.78		856.31	1,273.53			932.17	33.33	25.78	367.57	73.06	23.11		52,664.57
	西	棉	3,817.37			514.56	1,253.25		321.73	276.85	276.85	202.93	35.14	375.74	104.94	
	及	棉	17,088.86		49.42	21.12			3,091.64	3,429.66	1,589.77	2,862.50	1,679.78	2,638.25	405.54	1,110.60
第三廠	小國	計棉	3,193.49		579.06	827.19	784.74	159.86	183.83		30.24					37,474.75
	西	棉	974.46			43.33	514.60	265.05	51.48							503.05
	及	棉	12,238.65				304.59	1,585.04	2,741.48	3,122.75	2,153.99	976.94	525.00	843.07		4,790.98
第四廠	小國	計棉	3,486.38	100.52	1,176.94	1,803.10	232.81		1,365.84	937.50	53.15	45.30	45.99	8.75		893.66
	西	棉	5,708.48			253.01	1,663.41	123.90	1,161.48	1,399.78	585.97	257.49	57.92	23.36	80.07	476.91
	及	棉	10,515.87							1,208.34	2,422.80	2,010.43	1,661.53	278.42	249.24	4,687.65
第五廠	小國	計棉	1,342.74			657.60	440.06	47.43		542.60	107.94	19.87				24,358.97
	西	棉	2,430.78					92.76	114.70	434.46	187.69	187.69			69.84	888.93
	及	棉	11,344.28					769.40	1,295.59	1,387.86	1,390.71	1,394.98	2,054.21	1,492.69	1,577.28	1,446.54
第六廠	小國	計棉	4,680.19	863.80	787.49	1,046.54	976.69	195.38	549.25	162.67		87.07				59,243.52
	西	棉	1,858.88					114.70	205.85	298.46		19.32			7.71	43.55
	及	棉	12,844.79		184.18	212.31	385.29	2,265.54	2,997.78	3,627.64	3,953.77	3,953.77	2,104.25	3,142.55	233.39	2,208.81
第七廠	小國	計棉	1,545.61	177.29	335.73	636.38	395.21		303.60	477.21	244.14					30,442.70
	西	棉	1,385.86				370.71		1,354.38	1,603.80	1,612.06	2,095.03	1,202.76	1,612.17	1.73	1,73
	及	棉	8,381.93							196.87	617.17	1,298.89	428.22	854.34	363.25	2,003.96
第八廠	小國	計棉	2,538.69		389.16	1,166.16	451.68	285.23	118.61		92.32	8.48				35,343.88
	西	棉	1,858.27				789.36	524.75	205.12	216.54	87.51		22.96		7.78	8.18
	及	棉	11,016.12				164.21	1,422.62	991.63	704.50	934.04	851.94	2,403.06	2,735.24	1,106.88	12.93
第九廠	小國	計棉	7,888.97			174.74			907.58	2,001.08	2,541.69	2,541.69	1,277.87	2,568.36	2,979.76	5,062.32
	西	棉	12,080.05													22.05
	及	棉	12,080.05													

材料來源：各紡織廠報表

三十五年度各紡織廠織布用紗量統計(98)

廠名	單位	月份											
		統計	四月	五月	六月	七月	八月	九月	十月	十一月	十二月		
第一廠	磅	2,280,541	119,682	104,092	101,005	225,759	276,553	295,249	357,433	376,050	433,678		
第二廠	磅	1,679,995	117,483	100,450	131,444	158,313	204,373	243,025	239,333	237,323	248,223		
第三廠	磅	1,980,150	111,131	120,773	125,845	255,390	250,507	257,718	299,376	277,257	232,143		
第四廠	磅	2,130,835	163,535	163,411	160,850	297,337	296,102	276,606	274,202	250,526	253,084		
第五廠	磅	1,669,275	80,349	70,169	103,777	203,310	196,877	225,033	250,893	259,407	259,410		
第六廠	磅	4,534,335	194,320	219,218	331,416	466,439	535,411	568,239	731,733	778,674	823,905		
第七廠	磅	1,201,244	80,380	112,171	163,378	200,674	191,593	182,135	197,059	68,844	—		
第八廠	磅	1,635,135	55,756	—	145,951	233,457	242,215	205,578	224,769	255,991	271,415		
第九廠	磅	1,608,707	83,960	150,370	134,600	153,275	218,647	220,666	235,079	281,236	280,824		
備註		1. 此表根據各廠盤存月報表統計 2. 七廠十一月份移交新十二月份無統計											

三十五年度各紡織廠每件紗用紗量統計(99)

類別	月份	廠別										
		平均	一廠	二廠	三廠	四廠	五廠	六廠	七廠	八廠	九廠	
每件平均用紗量	八月	401.93	397.60	397.35	414.84	429.41	409.25	401.60	369.85	387.70	409.85	
	九月	403.42	407.81	405.04	397.24	429.32	400.23	400.60	390.98	393.76	405.80	
	十月	404.38	405.24	409.45	396.03	412.98	399.74	402.27	417.04	396.70	398.02	
	十一月	398.31	396.53	403.58	378.09	406.62	409.08	395.12	389.82	391.70	396.31	
	十二月	399.36	400.01	404.80	391.99	399.71	408.42	394.49	—	393.17	402.33	
每疋平均用紗量	八月	11.61	10.80	11.66	10.99	10.16	10.74	10.77	11.16	11.05	11.61	
	九月	10.89	10.60	10.34	11.22	10.66	10.56	10.52	11.66	11.25	11.91	
	十月	10.44	10.31	8.05	11.30	9.70	10.43	10.52	11.41	10.77	11.86	
	十一月	10.94	10.62	10.41	11.40	10.80	10.43	10.61	11.92	10.52	11.76	
	十二月	11.15	10.43	8.77	16.24	10.70	10.39	10.78	—	10.71	11.24	
備註		1. 八月以前各廠入庫不敷統計資料不全故未列入 2. 七廠十一月已歸民營故十二月份未列入 3. 此表根據各廠盤存月報表統計										

十、盈虧統計

各廠生產棉紗風耗水餘數量比較 (100)

月份	名 稱	第一廠	第二廠	第三廠	第四廠	第五廠	第六廠	第七廠	第八廠	第九廠	備 註
七 月 份	棉紗生產量(件)	6,245.68	6,302.86	6,505.98	5,839.69	5,032.37	10,222.26	5,393.08	8,221.82	8,221.82	第七廠於十一月十日移交華新公司經營故不列入本表
	棉紗生產量折合(市担)	22,667.89	33,758.20	23,608.81	21,191.37	18,370.34	37,094.54	19,570.23	22,577.02	22,577.02	
	下脚生產量(噸)	2,352.19	3,934.44	1,928.61	2,712.31	1,891.73	2,819.58	1,583.71	2,422.50	2,422.50	
	棉紗下脚量(噸)	25,020.05	37,692.64	25,537.42	23,903.68	20,262.07	39,914.12	21,153.94	24,999.52	24,999.52	
	耗用棉花數量(噸)	41.17	37,658.23	25,538.20	24,103.07	20,522.02	40,728.33	21,178.20	24,992.34	24,992.34	
	風耗分率	0.16%	—	0.12%	0.85%	1.27%	1.88%	0.11%	—	—	
	水餘數量(市担)	—	88.41	—	—	—	—	—	—	7.19	
	水餘分率	—	0.23%	—	—	—	—	—	—	0.03%	
	每件紗風耗數量(市斤)	0.66	—	0.49	3.50	5.13	7.89	—	—	0.63%	
	每件紗水餘數量(噸)	—	1.37	—	—	—	—	—	—	0.12	
八 月 份	棉紗生產量(件)	1,005.86	1,623.67	1,031.59	834.87	734.59	1,659.45	919.25	923.35	923.35	第七廠於十一月十日移交華新公司經營故不列入本表
	棉紗生產量折合(市担)	3,650.05	5,891.95	3,743.42	3,025.94	2,655.67	6,021.84	3,335.77	3,334.22	3,334.22	
	下脚生產量(噸)	342.20	559.69	385.62	450.03	339.51	309.45	221.37	434.73	434.73	
	棉紗下脚量(噸)	3,932.25	6,451.65	4,130.04	3,485.97	3,005.16	6,331.39	3,557.14	3,789.51	3,789.51	
	耗用棉花數量(噸)	3,992.28	9,451.68	4,178.74	3,580.70	3,005.31	6,666.39	3,564.08	3,788.48	3,788.48	
	風耗分率	7.03%	—	1.17%	2.65%	0.04%	5.00%	0.18%	—	—	
	水餘數量(市担)	10.18%	—	—	—	—	—	—	—	—	
	水餘分率	—	—	—	—	—	—	—	—	0.53	
	每件紗風耗數量(市斤)	0.69	—	4.72	11.24	0.15	20.07	—	—	0.001%	
	每件紗水餘數量(噸)	—	—	—	—	—	—	—	—	0.06	
九 月 份	棉紗生產量(件)	1,023.82	1,912.51	1,131.63	878.69	895.95	1,598.88	869.82	1,036.15	1,036.15	第七廠於十一月十日移交華新公司經營故不列入本表
	棉紗生產量折合(市担)	3,715.22	6,940.14	4,106.45	3,188.60	3,251.22	6,164.90	3,156.40	3,760.01	3,760.01	
	下脚生產量(噸)	452.00	806.32	345.13	490.77	324.18	623.29	251.43	446.84	446.84	
	棉紗下脚量(噸)	4,167.22	7,746.46	4,451.59	3,679.37	3,576.40	6,685.19	3,417.65	4,206.35	4,206.35	
	耗用棉花數量(噸)	4,175.21	7,746.46	4,452.24	3,772.59	3,585.84	6,805.93	3,422.07	4,204.73	4,204.73	
	風耗分率	7.99%	—	43.65%	93.05%	10.44%	117.71%	7.22%	—	—	
	水餘數量(市担)	0.19%	—	0.97%	2.47%	0.28%	1.73%	0.21%	—	—	
	水餘分率	—	—	—	—	—	—	—	—	1.56	
	每件紗風耗數量(市斤)	0.78	—	3.85	10.60	1.17	6.93	—	—	0.84%	
	每件紗水餘數量(噸)	—	—	—	—	—	—	—	—	0.15	
十 月 份	棉紗生產量(件)	1,282.36	1,892.29	1,307.99	1,165.37	1,079.30	2,028.38	1,074.57	1,313.82	1,313.82	第七廠於十一月十日移交華新公司經營故不列入本表
	棉紗生產量折合(市担)	4,633.40	6,866.51	4,746.44	4,228.89	3,916.58	7,360.59	3,899.30	4,767.59	4,767.59	
	下脚生產量(噸)	543.20	971.40	435.82	502.58	343.20	692.20	356.98	462.76	462.76	
	棉紗下脚量(噸)	5,195.60	7,837.91	5,182.26	4,191.47	4,294.78	8,052.79	4,256.28	5,230.35	5,230.35	
	耗用棉花數量(噸)	5,195.60	7,747.76	5,205.24	4,312.71	4,314.45	8,159.67	4,282.95	5,229.24	5,229.24	
	風耗分率	0.07%	—	0.48%	1.89%	1.15%	1.31%	0.18%	—	—	
	水餘數量(市担)	0.001%	90.15%	—	—	—	—	—	—	—	
	水餘分率	—	1.18%	—	—	—	—	—	—	1.11	
	每件紗風耗數量(市斤)	0.005	—	1.83	6.97	4.60	5.27	—	—	0.82%	
	每件紗水餘數量(噸)	—	4.76	—	—	—	—	—	—	0.06	
十 一 月 份	棉紗生產量(件)	1,400.97	1,928.22	1,430.23	1,469.09	1,098.32	2,335.61	1,232.52	1,454.59	1,454.59	第七廠於十一月十日移交華新公司經營故不列入本表
	棉紗生產量折合(市担)	5,083.85	6,997.12	5,407.74	5,331.02	3,985.60	8,479.10	4,472.54	5,314.70	5,314.70	
	下脚生產量(噸)	488.03	781.10	287.39	598.49	428.13	657.41	353.41	491.88	491.88	
	棉紗下脚量(噸)	5,541.88	7,778.22	5,675.13	5,929.51	4,433.73	9,036.51	4,825.95	5,806.58	5,806.58	
	耗用棉花數量(噸)	5,535.20	7,781.56	5,634.52	5,972.97	4,433.00	9,232.42	4,862.72	5,804.37	5,804.37	
	風耗分率	13.32%	—	—	40.46%	79.27%	105.91%	0.77%	—	—	
	水餘數量(市担)	0.24%	0.05%	—	—	—	—	—	—	—	
	水餘分率	—	—	40.61%	0.72%	—	—	—	—	2.21	
	每件紗風耗數量(市斤)	0.95	0.19	—	3.00	7.22	8.38	—	—	0.84%	
	每件紗水餘數量(噸)	—	—	2.73	—	—	—	—	—	0.15	
十 二 月 份	棉紗生產量(件)	1,533.67	1,946.23	1,544.55	1,492.76	1,254.21	2,498.93	1,296.93	1,482.70	1,482.70	第七廠於十一月十日移交華新公司經營故不列入本表
	棉紗生產量折合(市担)	5,565.37	7,022.47	5,604.85	5,416.92	4,551.27	9,038.11	4,705.22	5,380.44	5,380.44	
	下脚生產量(噸)	556.76	815.93	493.65	660.44	451.71	737.23	390.50	586.75	586.75	
	棉紗下脚量(噸)	6,122.13	7,878.40	6,098.50	6,077.36	5,002.98	9,805.34	5,093.72	5,967.23	5,967.23	
	耗用棉花數量(噸)	6,134.69	7,878.40	6,054.46	5,958.65	5,122.41	9,857.52	5,099.38	5,965.46	5,965.46	
	風耗分率	12.76%	—	—	—	119.43%	82.58%	2.66%	—	—	
	水餘數量(市担)	0.21%	—	—	—	—	—	—	—	—	
	水餘分率	—	—	44.04%	108.70%	—	—	—	—	1.77	
	每件紗風耗數量(市斤)	0.83	—	0.78%	1.82%	9.52	2.10	—	—	0.88%	
	每件紗水餘數量(噸)	—	—	2.85	7.28	—	—	—	—	0.12	

材料來源：各廠月終盤存表

三十五年度八月至十二月各紡織生產布疋磅餘磅虧比較(101)

單位：(磅)

月份	廠名	第一廠	第二廠	第三廠	第四廠	第五廠	第六廠	第八廠	第九廠	備註
七	棉布生產量 (1)	1,843,039.00	314,108.78	1,569,833.81	1,526,887.45	1,348,347.50	3,497,278.00	1,284,837.34	1,363,001.00	1. 七月份以前因人事不致未詳詳填統計 2. 第七版於十一月十日移交新公司經營故不入本表
	出產下脚量 (2)	11,537.00	18,108.40	23,544.00	18,828.12	33,009.00	60,139.00	42,478.23	74,600.00	
	用藥量 (3)	126,517.00	166,585.50	104,555.25	177,212.87	129,784.48	508,866.00	119,154.58	150,954.00	
	標準用紗量 1+2-3=(4)	1,728,149.00	165,783.88	1,423,678.55	1,368,502.60	1,195,572.10	3,459,449.00	1,208,280.63	1,285,502.00	
	實際用紗量	1,799,003.80	173,034.00	1,391,819.24	1,359,523.78	1,201,672.40	3,442,932.00	1,189,973.80	1,268,947.00	
八	棉布生產量 (1)	292,128.00	225,221.28	278,284.00	328,011.20	223,140.70	619,112.00	260,919.60	238,545.00	
	出產下脚量 (2)	2,984.00	5,947.00	4,283.00	4,217.81	4,747.00	8,687.00	8,172.00	11,300.00	
	用藥量 (3)	22,352.00	29,282.76	25,050.00	35,299.00	40,545.00	91,817.00	26,733.40	31,198.00	
	標準用紗量 1+2-3=(4)	272,750.00	202,885.52	257,507.00	295,930.01	187,942.70	533,982.00	242,358.10	218,647.00	
	實際用紗量	276,563.00	204,373.00	253,194.01	295,102.33	196,877.60	535,411.00	242,215.10	218,647.00	
九	棉布生產量 (1)	311,988.00	272,142.00	292,207.90	309,503.20	249,340.80	638,503.00	213,201.80	230,919.00	
	出產下脚量 (2)	2,074.00	2,891.00	4,823.00	3,765.09	5,782.00	8,862.00	11,505.00	11,700.00	
	用藥量 (3)	23,486.00	40,469.00	20,894.40	36,660.49	29,932.40	78,724.00	21,832.00	22,099.00	
	標準用紗量 1+2-3=(4)	290,546.00	294,545.00	276,136.50	276,608.60	225,160.40	568,641.00	232,841.80	220,520.00	
	實際用紗量	295,249.00	243,023.00	271,317.10	276,608.60	225,059.30	568,259.00	205,578.80	220,666.00	
十	棉布生產量 (1)	386,469.00	270,916.70	327,449.52	312,649.05	291,976.00	821,687.00	239,201.20	301,933.00	
	出產下脚量 (2)	2,486.00	2,032.40	4,028.00	3,717.78	7,251.00	12,243.00	9,715.50	14,070.00	
	用藥量 (3)	32,960.00	27,653.20	23,843.30	35,009.98	38,835.00	101,658.00	14,434.40	30,423.00	
	標準用紗量 1+2-3=(4)	355,995.00	245,295.90	307,634.22	281,357.85	250,401.00	732,282.00	234,485.30	285,580.00	
	實際用紗量	357,433.00	239,333.00	303,616.15	274,202.25	250,893.60	731,723.00	224,769.98	285,079.00	
十一	棉布生產量 (1)	392,890.00	256,354.30	296,597.90	282,460.00	292,524.00	877,231.00	280,457.98	295,137.00	
	出產下脚量 (2)	2,330.00	3,409.00	4,677.00	3,604.82	7,375.00	13,250.00	5,425.78	15,600.00	
	用藥量 (3)	19,359.00	27,450.54	19,301.50	33,054.83	40,822.00	109,245.00	29,667.88	29,661.00	
	標準用紗量 1+2-3=(4)	375,821.00	242,722.76	281,973.40	285,000.32	289,237.00	781,236.00	255,215.83	281,076.00	
	實際用紗量	376,080.00	237,323.00	277,267.89	250,825.40	289,407.20	778,674.00	255,991.43	281,286.00	
十二	棉布生產量 (1)	459,624.00	278,516.50	314,580.49	294,254.00	291,356.00	940,743.00	291,153.90	296,467.00	
	出產下脚量 (2)	1,723.00	3,829.00	5,773.00	3,521.62	7,674.00	17,097.00	7,659.00	21,930.00	
	用藥量 (3)	28,310.00	42,051.00	19,855.05	36,180.00	40,609.00	125,512.00	26,457.30	37,573.00	
	標準用紗量 1+2-3=(4)	433,037.00	240,294.50	300,427.44	251,606.62	259,410.00	832,328.00	272,355.60	280,824.00	
	實際用紗量	433,678.00	249,002.00	295,424.05	258,084.00	259,410.40	828,908.00	271,418.49	280,824.00	

材料來源：依據各廠月終盤存表

十一、各科紗布每月佔所開錠台數

三十五年從八月份至十二月份各紡織廠各支紗每月佔所開錠數及百分比 (102)

廠別	支											
	合計	6s	8s	10s	14s	16s	20s	23s	32s	40s	42s	60s
共計	13,323,728	22,523	44,003	25,078	720	35,751	4,081,655	3,555,418	4,383,840	163,981	950,740	18,137
百分	100%	.17%	.33%	.19%	—	.27%	30.47%	26.81%	32.90%	1.23%	7.14%	.15%
第一廠	1,530,930	—	—	3,596	—	—	252,249	404,690	698,957	—	222,309	19,137
第二廠	2,330,540	—	—	14,838	—	—	242,778	562,216	1,882,569	128,099	—	—
第三廠	1,397,394	22,523	27,290	—	720	320	824,766	215,188	269,537	33,647	—	—
第四廠	1,422,278	—	—	—	—	—	310,436	677,892	1,320	—	374,075	—
第五廠	1,457,467	—	—	—	—	—	76,614	546,681	590,809	2,215	—	—
第六廠	1,530,026	—	—	—	—	12,620	645,626	725,539	201,765	—	—	—
第七廠	830,026	—	16,715	—	—	22,911	636,180	254,221	254,221	—	—	—
第八廠	1,387,048	—	—	7,252	—	—	350,796	788,392	788,392	—	—	—
第九廠	1,387,672	—	—	—	—	—	752,410	193,964	336,360	—	78,186	—

材料來源：

三十五年從八月份至十二月份紡織廠每月平均各種布佔所開布機台數百分比 (103)

廠別	布															
	合計	20s	23s	32s	20s	23s	32s	42/2s	20s	32s	49/2s	20s	32s	49/2s	20s	32s
共計	324,073	88,038	154,852	30,828	10,807	8,818	2,978	1,880	7,208	278	2,811	1,287	4,133	352	858	183
百分	100%	30.58%	47.72%	9.51%	3.37%	2.94%	.92%	.57%	2.22%	.08%	.81%	.40%	1.27%	.11%	.26%	.05%
第一廠	49,170	6,553	17,075	18,965	—	—	—	—	—	—	—	—	—	—	—	—
第二廠	34,826	2,704	23,717	1,726	—	—	—	—	—	—	—	—	—	—	—	—
第三廠	27,809	18,409	9,304	—	3,785	—	—	—	—	—	—	—	—	—	—	—
第四廠	36,374	5,056	30,076	2,277	1,353	2,831	1,582	—	—	—	—	—	—	—	—	—
第五廠	42,487	9,692	20,631	2,277	1,353	2,831	36	—	—	—	—	—	—	—	—	—
第六廠	88,213	22,063	30,074	6,183	6,052	—	—	—	—	—	—	—	—	—	—	—
第七廠	17,829	15,668	—	—	—	—	—	—	—	—	—	—	—	—	—	—
第八廠	19,878	3,050	11,903	—	—	—	—	—	—	—	—	—	—	—	—	—
第九廠	31,327	15,841	11,872	2,287	—	—	—	—	—	—	—	—	—	—	—	—

材料來源：

主筒張統計

三十五年春紡織廠各部小機主要設備統計表(104)

機別	類別	20°						23°						32°			40°	42°		
		一	三	四	五	六	八	一	二	三	四	五	六	一	二	三	二	一	四	五
LATTICE FEEDER (FIRST)	CYL(1)-FR	✓	✓	✓	✓	✓	✓	✓	✓	✓	✓	✓	✓	✓	✓	✓	✓	✓	✓	✓
	CYL-G.B.S	✓	✓	✓	✓	✓	✓	✓	✓	✓	✓	✓	✓	✓	✓	✓	✓	✓	✓	✓
LATTICE FEEDER (SECOND)	G.B.-G.B.	✓	✓	✓	✓	✓	✓	✓	✓	✓	✓	✓	✓	✓	✓	✓	✓	✓	✓	✓
	CYL-F.R.	✓	✓	✓	✓	✓	✓	✓	✓	✓	✓	✓	✓	✓	✓	✓	✓	✓	✓	✓
H.B.B.	G.B.-G.B.	✓	✓	✓	✓	✓	✓	✓	✓	✓	✓	✓	✓	✓	✓	✓	✓	✓	✓	✓
	SPIKED L-DRIVER	✓	✓	✓	✓	✓	✓	✓	✓	✓	✓	✓	✓	✓	✓	✓	✓	✓	✓	✓
H.O.	•	✓	✓	✓	✓	✓	✓	✓	✓	✓	✓	✓	✓	✓	✓	✓	✓	✓	✓	✓
	•	✓	✓	✓	✓	✓	✓	✓	✓	✓	✓	✓	✓	✓	✓	✓	✓	✓	✓	✓
H.F.	•	✓	✓	✓	✓	✓	✓	✓	✓	✓	✓	✓	✓	✓	✓	✓	✓	✓	✓	✓
	•	✓	✓	✓	✓	✓	✓	✓	✓	✓	✓	✓	✓	✓	✓	✓	✓	✓	✓	✓
CRIGHTON OPENER	CYL-G.B.	✓	✓	✓	✓	✓	✓	✓	✓	✓	✓	✓	✓	✓	✓	✓	✓	✓	✓	✓
	G.B.-G.B.	✓	✓	✓	✓	✓	✓	✓	✓	✓	✓	✓	✓	✓	✓	✓	✓	✓	✓	✓
EXHAUST OPENER	CYL-G.B.	✓	✓	✓	✓	✓	✓	✓	✓	✓	✓	✓	✓	✓	✓	✓	✓	✓	✓	✓
	BEATER-F.R.	✓	✓	✓	✓	✓	✓	✓	✓	✓	✓	✓	✓	✓	✓	✓	✓	✓	✓	✓
	•-G.B.	✓	✓	✓	✓	✓	✓	✓	✓	✓	✓	✓	✓	✓	✓	✓	✓	✓	✓	✓
	F.R.-G.B.	✓	✓	✓	✓	✓	✓	✓	✓	✓	✓	✓	✓	✓	✓	✓	✓	✓	✓	✓
H.NIXER.	G.B.-G.B.	✓	✓	✓	✓	✓	✓	✓	✓	✓	✓	✓	✓	✓	✓	✓	✓	✓	✓	✓
	BEATER-S.R.	✓	✓	✓	✓	✓	✓	✓	✓	✓	✓	✓	✓	✓	✓	✓	✓	✓	✓	✓
FINISHER SCUTCHER	SPINDLE DRIVER	✓	✓	✓	✓	✓	✓	✓	✓	✓	✓	✓	✓	✓	✓	✓	✓	✓	✓	✓
	LEATHER B-G.B.	✓	✓	✓	✓	✓	✓	✓	✓	✓	✓	✓	✓	✓	✓	✓	✓	✓	✓	✓
CARDING	BEATER-F.R.	✓	✓	✓	✓	✓	✓	✓	✓	✓	✓	✓	✓	✓	✓	✓	✓	✓	✓	✓
	•-G.B.	✓	✓	✓	✓	✓	✓	✓	✓	✓	✓	✓	✓	✓	✓	✓	✓	✓	✓	✓
	•-S.R.(4)	✓	✓	✓	✓	✓	✓	✓	✓	✓	✓	✓	✓	✓	✓	✓	✓	✓	✓	✓
	G.B.-G.B.	✓	✓	✓	✓	✓	✓	✓	✓	✓	✓	✓	✓	✓	✓	✓	✓	✓	✓	✓
	TKN-F.R.	✓	✓	✓	✓	✓	✓	✓	✓	✓	✓	✓	✓	✓	✓	✓	✓	✓	✓	✓
	•-M.K.(5)	✓	✓	✓	✓	✓	✓	✓	✓	✓	✓	✓	✓	✓	✓	✓	✓	✓	✓	✓
	•-CASING	✓	✓	✓	✓	✓	✓	✓	✓	✓	✓	✓	✓	✓	✓	✓	✓	✓	✓	✓
	•-CYL	✓	✓	✓	✓	✓	✓	✓	✓	✓	✓	✓	✓	✓	✓	✓	✓	✓	✓	✓
	HEIGHT OF M.A.	✓	✓	✓	✓	✓	✓	✓	✓	✓	✓	✓	✓	✓	✓	✓	✓	✓	✓	✓
	CYL-B.X.(6)	✓	✓	✓	✓	✓	✓	✓	✓	✓	✓	✓	✓	✓	✓	✓	✓	✓	✓	✓
	•-S.(7)	✓	✓	✓	✓	✓	✓	✓	✓	✓	✓	✓	✓	✓	✓	✓	✓	✓	✓	✓
	•-T.S.(8)	✓	✓	✓	✓	✓	✓	✓	✓	✓	✓	✓	✓	✓	✓	✓	✓	✓	✓	✓
DRAWING	•-U.C.(9)	✓	✓	✓	✓	✓	✓	✓	✓	✓	✓	✓	✓	✓	✓	✓	✓	✓	✓	✓
	•-U.C.(10)	✓	✓	✓	✓	✓	✓	✓	✓	✓	✓	✓	✓	✓	✓	✓	✓	✓	✓	✓
SLUBBING	•-U.C.(11)	✓	✓	✓	✓	✓	✓	✓	✓	✓	✓	✓	✓	✓	✓	✓	✓	✓	✓	✓
	•-FLAT	✓	✓	✓	✓	✓	✓	✓	✓	✓	✓	✓	✓	✓	✓	✓	✓	✓	✓	✓
INTERMEDIATE	DOTTER-COMB	✓	✓	✓	✓	✓	✓	✓	✓	✓	✓	✓	✓	✓	✓	✓	✓	✓	✓	✓
	•-D.S.(12)	✓	✓	✓	✓	✓	✓	✓	✓	✓	✓	✓	✓	✓	✓	✓	✓	✓	✓	✓
SIMPLEX	I.STR-2NDR	✓	✓	✓	✓	✓	✓	✓	✓	✓	✓	✓	✓	✓	✓	✓	✓	✓	✓	✓
	2NDR-3NDR	✓	✓	✓	✓	✓	✓	✓	✓	✓	✓	✓	✓	✓	✓	✓	✓	✓	✓	✓
SPINNING	3NDR-B.R.	✓	✓	✓	✓	✓	✓	✓	✓	✓	✓	✓	✓	✓	✓	✓	✓	✓	✓	✓
	F.R-M.K.	✓	✓	✓	✓	✓	✓	✓	✓	✓	✓	✓	✓	✓	✓	✓	✓	✓	✓	✓
備註	M.R.-B.R.	✓	✓	✓	✓	✓	✓	✓	✓	✓	✓	✓	✓	✓	✓	✓	✓	✓	✓	✓
	•	✓	✓	✓	✓	✓	✓	✓	✓	✓	✓	✓	✓	✓	✓	✓	✓	✓	✓	✓

- (1) C.Y.L. — CYLINDER
- (2) F. R. — FEED ROLLER
- (3) G. B. — GRID BAR
- (4) S. R. — STRIPPING RAIL
- (5) M. K. — MOTE KNIFE
- (6) B. S. — BOTTOM SHEET
- (7) B. S. — BACK SHEET
- (8) T. S. — TOP SHEET
- (9) U. C. — UNDER CASE (後部)
- (10) U. C. — UNDER CASE (中部)
- (11) U. C. — UNDER CASE (前部)
- (12) D. S. — DUST SHEET
- (13) B. R. — BACK ROLLER
- (14) F. R. — FRONT ROLLER
- (15) M. R. — MIDDLE ROLLER

材料來源：春紡織廠報告

十二、選皮統計

三十五年度各紡織廠紡部各機主要部份速度調查(105)

機別	項別	一級		二級		三級		四級		五級		六級		八級		九級		
		20's	20's	T20's	W20's	T20's	W20's	T20's	W20's	T20's	W20's	T20's	W20's	R20's	20's	20's	R20's	20's
Hopper Bale Breaker	Beater Fan	300	350	303	339	300	1400	245	1100	530	307	324						
	Fan	1300	835							1100								
Crighton Opener	Beater Fan	96	720			800	705	705	1100	608	745	715						
	Fan	1090	335			1100	1820	1820		880	1490	1450						
Laticio Feeder	Cylinder	740	755			770	653	653			765	760						
	Feed Roller	28	21				42.5	42.5			31	16						
Hopper Feeder	Beater Fan	310	350			410	402	402		320	318	750						
	Fan									770								
Hopper Operer	Beater Fan			450	1000	450	402	402		383	465	950						
	Fan						1399.5	1399.5				1400						
E-Jlaust Opener	Cylinder	800	720			820	790	790		770	976	840						
	Beater Fan	1000	820			910	950	950		1050	974	950						
Fisher Scutcher	Beater Fan	1050	820	760		940	960	960		767	974	950						
	Fan	1300	1220	1125		1110	1240	1240		1200	1092	1345						
Clearer Cage	Fan	1280	100				88.64	88.64										
	Cage	100																
Carding Machine	Cylinder	170	160	170	9.5	175	167	167		180	178	170						
	Doffer	9.3	10	9.5		11	9.3	9.3		10	10	9.4						
1st Drawing	Front Roller	420	490	390		420	390	390		400	370	400						
	2nd Drawing	420	420	390		420	390	390		400	370	400						
3rd Drawing	Front Roller	420	420	390		420	390	390		400	370	400						
	2nd Drawing	420	420	390		420	390	390		400	370	400						
Slubbing F. Inter F.	Front Roller	160	124			170	178	178		180	180	192						
	2nd Drawing	160	124			170	178	178		180	180	192						
Ring Frame	Spindle	180	180	175	168	177	192	192		180	175	192						
	Frame	9764	9480	9651	10728	9607	10285	10285		8200	8000	8200						
Reading F.	Spindle	228	250															
	Frame																	

材料來源：根據各廠註報

三十五年度各紡織廠紡部各機主要部份速度調查 (106)

機 別	項 別	2 3' s									
		三 廠		四 廠		五 廠		六 廠		八 廠	九 廠
		T23's	W23's	23's	23's	T23's	W23's		23's		
Hopper Bale Breaker	Beater	303	〃	303	245	330	〃	305	320		
	Fan	—	〃	—	1400	1110	〃	—	—	—	
Crighton Opener	Beater	—	〃	800	765	608	〃	745	715		
	Fan	—	〃	1100	1320	880	〃	1450	1450		
Lattice Feeder	Cylinder	—	〃	770	658	—	〃	750	750		
	Feed Roller	—	〃	—	42.6	—	〃	32	—		
Hopper Feeder	Beater	350	〃	410	402	320	〃	322	750		
	Fan	840	〃	—	—	770	〃	—	—		
Hopper Opener	Beater	450	〃	450	402	383	〃	450	950		
	Fan	1000	〃	—	1399.5	—	〃	—	1400		
Exhaust Opener	Cylinder	—	〃	820	790	770	〃	975	840		
	Beater	—	〃	910	950	1050	〃	977	950		
Finisher Scutcher	Beater	—	〃	940	950	760	〃	975	950		
	Fan	—	〃	1100	1240	1200	〃	1015	1345		
Clearer Cage	Fan	—	〃	—	1090	—	〃	—	—		
	Cage	—	〃	—	88.64	—	〃	—	—		
Carding Machine	Cylinder	170	〃	175	167	180	〃	175	170		
	Woffer	9.5	〃	11	9.3	10	〃	9.5	9.4		
1st. Drawing	Front Roller	300	〃	390	390	400	〃	355	400		
	〃	390	〃	390	390	400	〃	335	400		
2nd. Drawing	〃	390	〃	390	390	400	〃	355	400		
	〃	—	〃	—	—	240	〃	200	—		
3rd. Drawing	〃	—	〃	—	—	200	〃	200	—		
	〃	—	〃	—	—	200	〃	145	—		
Slubbing F.	〃	—	〃	—	—	—	〃	—	—		
	〃	—	〃	—	—	—	〃	—	—		
Inter F.	〃	—	〃	—	—	—	〃	—	—		
	〃	—	〃	—	—	—	〃	—	—		
Ring Frame	Spindle	177	169	162	180	185	〃	190	175	185	
	—	10450	9112	9507	10035	9000	〃	8500	—	10148	
Reeling F.	—	—	—	—	—	〃	—	—	—		

材料來源：根據各廠註報

三十五年度各紡織廠紡部各機主要部份速度調查 (107)

機 別	項 別	3 2' s									
		一 廠		二 廠		五 廠		六 廠		八 廠	九 廠
		32's	32's	T32's	W32's	R32's	32's	32's	32's	32's	
Hopper Bale Breaker	Beater	300	350	245	〃	〃	390	303	320		
	Fan	—	1300	1400	〃	〃	1100	—	—		
Crighton Opener	Beater	950	720	705	〃	〃	603	746	715		
	Fan	1090	1300	1230	〃	〃	880	1450	1450		
Lattice Feeder	Cylinder	740	755	653	〃	〃	—	762	760		
	Feed Roller	28	21	4.25	15.6	〃	〃	—	32	16	
Hopper Feeder	Beater	310	350	402	〃	〃	320	320	750		
	Fan	—	—	—	—	—	770	—	—		
Hopper Opener	Beater	—	—	402	〃	〃	383	448	950		
	Fan	—	—	1399.5	〃	〃	—	—	1400		
Exhaust Opener	Cylinder	809	720	790	〃	〃	770	974	840		
	Beater	900	820	950	〃	〃	1050	976	950		
Finisher Scutcher	Beater	900	820	950	〃	〃	760	978	950		
	Fan	1100	1200	1240	〃	〃	1200	1057	1345		
Clearer Cage	Fan	—	1280	1090	〃	〃	—	—	—		
	Cage	—	100	88.64	〃	〃	—	—	—		
Carding Maching	Cylinder	170	160	167	〃	〃	180	177	170		
	Doffer	8.1	9.5	9.3	〃	〃	10	8	9.6		
1st. Drawing	Front Roller	380	420	390	〃	〃	400	367	400		
	〃	380	420	390	〃	〃	400	358	400		
2nd. Drawing	〃	380	420	390	〃	〃	400	358	400		
	〃	—	—	—	〃	〃	—	—	—		
3rd. Drawing	〃	—	—	—	〃	〃	—	—	—		
	〃	—	—	—	〃	〃	—	—	—		
Slubbing F.	〃	—	—	—	〃	〃	—	—	—		
	〃	—	—	—	〃	〃	—	—	—		
Inter F.	〃	—	—	—	〃	〃	—	—	—		
	〃	—	—	—	〃	〃	—	—	—		
Ring Frame	Spindle	—	179	160	〃	〃	162	190	166		
	—	10660	10660	10371	〃	〃	8200	—	10750		
Reeling F.	—	220	250	—	—	255	—	250	245		

材料來源：根據各廠註報

三十五年度各紡織廠紡部各機主要部份速度調查(108)

機 別	項 別	42"s, 40"s, 42/2"s, 12.5"s, 8"s, 16"s, 10"s.															
		一 旅		二 旅		三 旅		四 旅		五 旅		六 旅		九 旅			
		42's	40's	40's	8's	42's	42's	42's	42's	42's	42's	42's	12.5's	12.5's	16's	10's	
Hopper Bale Beater	Beater Fan	300	350	303	300	245	1900	248	1400	330	1100	320					
		860	720	705	800	705	1320	705	1320	608	880	718					
Crighion Opener	Beater Fan	1090	1300	1300	1100	1320	1100	1320	1100	1320	1450	1450					
		740	755	770	770	653	42.5	653	42.5	769	16	769					
Lattice Feeder	Cylinder Feeder Roller	28	21	21	770	42.5	42.5	42.5	15.5	15.5	16	16					
		310	350	350	410	402	402	402	402	320	770	750					
Hopper Feeder	Beater Fan			840	840	402	402	402	402	983	950	950					
				1000	1000	1399.5	1399.5	1399.5	1399.5	1000	1000	1000					
Hopper Opener	Beater Fan			450	450	402	402	402	402	983	950	950					
				1000	1000	1399.5	1399.5	1399.5	1399.5	1000	1000	1000					
Exhaust Opener	Cylinder Beater	900	720	820	820	790	790	790	790	770	840	840					
		800	820	910	910	960	960	960	960	1050	950	950					
Finisher Scutcher	Beater Fan	900	820	940	940	960	960	960	960	760	950	950					
		1100	1200	1100	1100	1240	1240	1240	1240	1200	1345	1345					
Clearer Csg	Fun Csg	1280	1000	1000	1000	1000	1000	1000	1000	1000	1000	1000					
		100	100	88.64	88.64	88.64	88.64	88.64	88.64	88.64	88.64	88.64					
Carding Machine	Cylinder Doffer	175	160	175	175	167	167	167	167	180	170	170					
		8.1	9.15	10	10	9.3	9.3	9.3	9.3	10	9	9					
1st. Drawing 2nd. Drawing 3rd. Drawing Slubbing R. Inter F.	Front Roller	390	426	390	390	390	390	390	390	400	400	400					
		390	420	390	390	390	390	390	390	400	400	400					
		380	420	390	390	390	390	390	390	400	400	400					
		214	214	152.4	152.4	390	390	390	390	240	240	240					
		150	151	152.4	152.4	390	390	390	390	200	200	200					
Ring Frame	Spindle	150	168	163	129	10705	10705	10705	10705	180	180	180					
		10850	11197	8025	10420	8025	8025	8025	8025	9500	9500	9500					
Reeling P.		250	250	255	255	255	255	255	280	280	280						

資料來源：根據各廠註報

三十五年各廠紡部機車週期統計 (110)

名 稱	工 作 部	第 一 廠		第 二 廠		第 三 廠		第 四 廠		第 五 廠		第 六 廠		第 八 廠		第 九 廠	
		週 期	裝 車 或 在 車 間	週 期	裝 車 或 在 車 間	週 期	裝 車 或 在 車 間	週 期	裝 車 或 在 車 間	週 期	裝 車 或 在 車 間	週 期	裝 車 或 在 車 間	週 期	裝 車 或 在 車 間	週 期	裝 車 或 在 車 間
清花香機	大機車	3個月	1	2星期	一次	2星期	一次	2星期	一次	1個月	1	14天	一次	4台	2個月	1天	1台
	小機車														10天	1天	2台
棉 棉 機	大機車	1個月	一次十二台	4個月	一次	6個月	一次	8個月	一次	6個月	1	1個月	一次	14天	3個月	2天	2台
	小機車			2星期	一次	3星期	一次	1星期	一次	12天	1	1個月	一次	14天	1個月	1天	4台
伊 條 機	大機車	1個月	一次	9天	一次	7天	一次	2星期	一次	5個月	1	14天	一次	10天	3個月	1天	1台
	小機車									20天	1				10天	1天	2台
粗 紗 機	大機車	3星期	一次	8天	一次	7天	一次	12個月	一次	5個月	1	10天	一次	12個月	3個月	1	1台
	小機車														7天	1天	2台
精 紡 機	大機車	2星期	一次	9天	一次	7天	一次	12個月	一次	10天	1	13天	一次	6個月	6個月	1天	1台
	小機車													8天	7天	1天	2台
織 絲 機	大機車	20天	一次	7天	一次			1星期	一次								1台
	小機車																
筒 子 機	大機車	20天	一次	7天	一次	2星期	一次	1星期	一次								
	小機車																
併 紗 機	大機車	20天	一次							1個月	1						
	小機車																
精 紗 機	大機車	20天	一次	7天	一次					1個月	1						
	小機車																

材料來源：各廠工作調查表

三十五年度各廠織部指車週期統計(112)

名	機	工作別	第一廠										第九廠		
			週期	第一廠	第二廠	第三廠	第四廠	第五廠	第六廠	第七廠	第八廠	第九廠	第十廠		
絡	經	大機單 小機單	2個月	二天一台		1個月	1個月	1個月	1個月	2個月	3個月	3個月	1個月	2個月	2天一台
整	精	大機單 小機單	2個月	二天一台	3個月	3個月	2個月	2個月	2個月	3個月	6個月	6個月	1個月	2個月	1天一台
覽	紗	大機單 小機單	3個月	二天一台	1個月	1個月	1個月	1個月	1個月	2個月	3個月	3個月	1個月	2個月	1天一台
練	紗	大機單 小機單		二天一台	1個月										
制	紗	大機單 小機單		二天一台											
織	布	大機單 小機單	了機即修	每天五至八台					6個月	1天二台					了機即修 每天五至八台
織	布	大機單 小機單	2個月	一天二台						1個月					
織	布	大機單 小機單	2個月	一天一台			1星期			1個月					1天一台
織	布	大機單 小機單	2個月	一天二台			1星期			1個月					1天二台
打	印	大機單 小機單	2個月	一天一台	1個月					1個月					1天一台
打	包	大機單 小機單	2個月	一天二台	5個月					1個月					2天一台

材料來源：各廠調查報告表

三十五年度各紡織廠各支紗格林牽伸時燃統計(115)

項 別	32s											
	第一廠			第二廠			第三廠			第五廠		
	格林	牽伸	時燃	格林	牽伸	時燃	格林	牽伸	時燃	格林	牽伸	時燃
頭道	160z	—	—	180z	—	—	14.5oz	4.53	—	145oz	—	—
二道	12.4	—	—	12.9oz	—	—	12.3	—	12.3	—	—	
三道	242	134	5.58	220	124.44	—	270	124.44	—	—	—	
四道	213	6.2	—	285	217.4	—	240	6.75	—	—	—	
五道	190	6.75	—	560	3.95	0.727	—	—	—	—	—	
六道	—	—	—	140	5.14	1.313	—	—	—	—	—	
七道	—	—	—	—	—	—	—	—	—	—	—	
八道	—	—	—	—	—	—	—	—	—	—	—	
九道	—	—	—	—	—	—	—	—	—	—	—	
十道	—	—	—	—	—	—	—	—	—	—	—	
十一道	—	—	—	—	—	—	—	—	—	—	—	
十二道	—	—	—	—	—	—	—	—	—	—	—	
合計	31.2	15.5	22.8	31.25	17.9	22.1	31.2	17.95	23.0	30.6	18.3	24.51

材料來源：

三十五年度各紡織廠各支紗格林牽伸時燃統計(116)

項 別	40s												42s											
	第一廠			第二廠			第三廠			第六廠			第五廠			第一廠			第四廠			第五廠		
	格林	牽伸	時燃	格林	牽伸	時燃	格林	牽伸	時燃	格林	牽伸	時燃	格林	牽伸	時燃	格林	牽伸	時燃	格林	牽伸	時燃	格林	牽伸	時燃
頭道	160z	—	—	180z	—	—	12.1oz	—	—	13.4oz	—	—	13.4oz	—	—	16oz	—	—	13.7oz	—	—	13.7oz	—	—
二道	13.6	—	—	12.1oz	—	—	12.1oz	—	—	12.1oz	—	—	12.1oz	—	—	13.4oz	—	—	11.9oz	—	—	11.9oz	—	—
三道	84	360	110	358	602	—	372	88	—	242	134	—	242	134	—	242	134	250	105.4	—	250	105.4	—	
四道	6.00	3506.18	—	312	6.9	—	324	6.9	—	213	6.2	—	213	6.2	—	234	6.2	250	6.24	—	250	6.24	—	
五道	6.00	3406.20	—	480	3.330.84	—	480	4.550.810	—	190	6.75	—	190	6.75	—	190	6.75	220	6.4	—	220	6.4	—	
六道	—	—	—	240	4.391.25	—	220	4.391.25	—	—	—	—	—	—	—	—	—	—	—	—	—	—	—	—
七道	—	—	—	—	—	—	—	—	—	—	—	—	—	—	—	—	—	—	—	—	—	—	—	—
八道	—	—	—	—	—	—	—	—	—	—	—	—	—	—	—	—	—	—	—	—	—	—	—	—
九道	—	—	—	—	—	—	—	—	—	—	—	—	—	—	—	—	—	—	—	—	—	—	—	—
十道	—	—	—	—	—	—	—	—	—	—	—	—	—	—	—	—	—	—	—	—	—	—	—	—
十一道	—	—	—	—	—	—	—	—	—	—	—	—	—	—	—	—	—	—	—	—	—	—	—	—
十二道	—	—	—	—	—	—	—	—	—	—	—	—	—	—	—	—	—	—	—	—	—	—	—	—
合計	1259.60	11.0	11.0	9.6	13.6	—	158.714	3915.54	20.5516.2	2.519.00	24.7	—	23.8	18	—	2423.892	6825.68	23.6	18.6	29.54	23.6	18.6	29.54	

材料來源：

十八、漿紗成分統計

三十五年度各紡織廠主要布疋漿紗成份統計 (119)

廠別	布疋別	材料百分率	和 漿 料 品 名																	
			麵粉	白牛油	陶土	鹽化亞鉛	澱粉	漿粉	山粉	曹達灰	小粉	土粉子	石粉	包米粉	代用牛油	氯化鈣	苛性鈉	苛性鈣	土耳其油	洋碱
1	35"x12p×40.5 花鳥23s細布		33	4.3	32	2.7	25	3												
2	銀月23s細布		11		22	5.5	11	9.9		2.1	38.5									
3	三桃23s細布		42.75	2.2		5.45	27.25	6				16.34								
4	燕喜23s細布		50		5	6		7	15.5	1.5			15							
5	龍門23s細布		42										14	29	8	6.2	0.8			
	龍門32s市布		42										10	32	9	6.2	0.8			
6	雙龍23s細布		68.5	1.19	11.95	5.82	11.4	1.19												
8	五星23s細布		33	7	31	2.6	21.4	4.7		0.3										
	五牛20s細布		39	4.4	31	2.6	18	4.7		0.3										
9	喜臨23s細布		71.2	3.8		4.9							16.1					0.2	3.8	
	42s 粵 漿		41.8	11.2		4.5	26.7						15.6							0.2

材料來源：各紡織廠報告

十九、工人能力統計

卅五年度八月至十二月各紡織廠每萬枚紗錠需用工人人數比較(120)

(日夜班平均數)

廠別	月份	第一廠	第二廠	第三廠	第四廠	第五廠	第六廠	第八廠	第九廠	備註
		平均	104.38	74.55	128.55	101.91	97.51	90.99	103.37	
每萬枚紗錠需用工人數	八月	112.17	79.79	128.27	105.33	103.35	94.50	124.05	107.48	1.2.3.4.七月份以前因工布人機數均亦包在內
	九月	104.40	73.24	125.36	93.71	93.84	91.85	114.10	100.82	
	十月	97.10	73.97	127.90	103.88	102.00	81.95	101.34	105.13	
	十一月	105.48	72.19	134.16	105.05	58.66	90.78	88.25	97.94	
	十二月	102.82	73.61	127.04	95.57	90.21	95.85	89.12	100.30	
每百台布機需用工人數	平均	49.82	38.50	45.55	43.02	38.25	57.33	45.51	48.20	本廠在內轉送台數計算
	八月	45.49	43.16	46.35	42.78	40.47	72.90	48.28	48.69	
	九月	44.25	38.62	45.23	42.41	39.00	60.47	45.60	53.00	
	十月	40.82	35.85	45.80	42.58	38.29	55.17	41.84	46.42	
	十一月	37.90	35.51	45.67	43.33	39.99	52.81	45.50	45.25	
十二月	34.63	37.34	43.55	44.01	38.60	55.59	42.35	46.63		
備註 六廠保管理布機										

材料來源：各廠職工工作報告表

卅五年度八月至十二月各紡織廠每件紗需用工人人數比較(121)

(日夜班平均數)

廠別	月份	第一廠	第二廠	第三廠	第四廠	第五廠	第六廠	第八廠	第九廠	備註
		平均	13.29	9.59	13.11	12.73	13.44	8.71	13.45	
每部每件紗需用工人數	八月	14.54	9.86	13.79	14.56	13.79	9.22	15.05	12.10	七月份以前因人數不敷未詳錄項統計
	九月	14.26	9.55	13.25	14.57	13.25	8.82	15.62	11.14	
	十月	12.65	9.70	13.13	12.52	13.76	8.05	14.03	10.75	
	十一月	12.75	9.17	12.49	10.70	13.23	8.49	11.31	10.25	
	十二月	12.23	9.66	12.90	11.28	13.14	8.97	11.24	10.81	
每部每四十碼布需用工人數	平均	0.58	0.53	0.51	0.55	0.54	0.53	0.62	0.54	第六廠保管理布機人較多第八廠常因停電故人數較多
	八月	0.56	0.60	0.52	0.52	0.55	0.64	0.59	0.57	
	九月	0.56	0.54	0.50	0.53	0.53	0.63	0.74	0.60	
	十月	0.51	0.52	0.48	0.55	0.51	0.56	0.67	0.51	
	十一月	0.53	0.50	0.52	0.58	0.51	0.54	0.55	0.51	
十二月	0.47	0.51	0.53	0.69	0.57	0.58	0.52	0.53		
備註 第六廠保管理布機人較多第八廠常因停電故人數較多										

材料來源：各廠職工工作報告表

二十、工資統計 (122)

三十五年各廠各月份時工工資計算統計

廠	二三四月份工資計算法				五月份工資計算法				六月份工資計算法				九月份工資計算法				十月份工資計算法				十一月份工資計算法		十二月份工資計算法										
	生添	技附	月得工津	總額範圍	薪工	月津	月津	月津	薪工	月津	月津	月津	薪工	月津	月津	月津	薪工	月津	月津	薪工	月津	薪工	月津	薪工	月津	薪工	月津	薪工	月津	薪工	月津	薪工	
1	21,000-17,000	7,000	4,000	32,000-28,000	78,000	30,000	30,000	72,000	112,000	84,000	40,000	124,000	124,000	40,000	40,000	172,500	30,000	202,500	202,500	30,000	202,500	2,36	345,000	2,36	345,000	2,36	345,000	2,36	345,000	2,36	345,000	2,36	345,000
2	15,000-15,000	7,000	3,900	22,000-25,000	76,400	29,600	70,200	39,600	109,800	81,000	39,600	121,500	121,500	39,600	39,600	168,750	30,000	198,750	198,750	30,000	198,750	2,28	330,800	2,28	330,800	2,28	330,800	2,28	330,800	2,28	330,800		
3	15,000-13,000	7,000	3,800	22,000-22,000	74,800	29,200	74,800	39,200	107,600	79,800	39,200	119,000	119,000	39,200	39,200	165,500	30,000	195,500	195,500	30,000	195,500	2,20	322,800	2,20	322,800	2,20	322,800	2,20	322,800	2,20	322,800		
4	14,000-12,000	6,000	3,700	23,000-22,000	73,200	28,800	73,200	38,800	105,000	77,000	38,800	116,000	116,000	38,800	38,800	157,800	30,000	187,800	187,800	30,000	187,800	2,16	315,900	2,16	315,900	2,16	315,900	2,16	315,900	2,16	315,900		
5	13,000-11,000	6,000	3,600	23,000-18,000	71,600	28,400	71,600	38,400	103,000	75,000	38,400	114,000	114,000	38,400	38,400	151,800	30,000	181,800	181,800	30,000	181,800	2,08	307,900	2,08	307,900	2,08	307,900	2,08	307,900	2,08	307,900		
6	11,500-9,500	6,000	3,500	23,000-16,000	69,800	27,800	69,800	37,800	98,600	73,000	37,800	109,100	109,100	37,800	37,800	146,700	30,000	176,700	176,700	30,000	176,700	1,98	292,800	1,98	292,800	1,98	292,800	1,98	292,800	1,98	292,800		
7	11,000-9,000	5,000	3,400	23,000-14,000	68,200	27,200	68,200	37,200	97,000	72,000	37,200	107,500	107,500	37,200	37,200	145,200	30,000	175,200	175,200	30,000	175,200	1,90	285,000	1,90	285,000	1,90	285,000	1,90	285,000	1,90	285,000		
8	9,900-7,000	5,000	3,300	23,000-12,000	66,600	26,600	66,600	36,600	94,700	70,000	36,600	104,500	104,500	36,600	36,600	142,600	30,000	172,600	172,600	30,000	172,600	1,82	279,000	1,82	279,000	1,82	279,000	1,82	279,000	1,82	279,000		
9	7,000-5,000	5,000	3,200	23,000-5,000	65,000	26,000	65,000	35,000	92,600	68,000	35,000	99,500	99,500	35,000	35,000	138,500	30,000	168,500	168,500	30,000	168,500	1,74	272,000	1,74	272,000	1,74	272,000	1,74	272,000	1,74	272,000		
10			3,100	23,000-1,000	63,400	25,400	63,400	33,400	88,000	64,000	33,400	94,700	94,700	33,400	33,400	131,200	30,000	161,200	161,200	30,000	161,200	1,66	264,000	1,66	264,000	1,66	264,000	1,66	264,000	1,66	264,000		
11			2,900	23,000-500	62,800	25,800	62,800	32,800	86,000	63,000	32,800	92,500	92,500	32,800	32,800	129,300	30,000	159,300	159,300	30,000	159,300	1,58	256,000	1,58	256,000	1,58	256,000	1,58	256,000	1,58	256,000		
12			2,800	23,000-500	62,200	25,200	62,200	32,200	84,000	62,000	32,200	90,000	90,000	32,200	32,200	127,000	30,000	157,000	157,000	30,000	157,000	1,50	248,000	1,50	248,000	1,50	248,000	1,50	248,000	1,50	248,000		
13			2,700	23,000-500	61,600	25,600	61,600	31,600	82,000	60,000	31,600	88,000	88,000	31,600	31,600	125,600	30,000	155,600	155,600	30,000	155,600	1,42	240,000	1,42	240,000	1,42	240,000	1,42	240,000	1,42	240,000		
14			2,600	23,000-500	61,000	25,000	61,000	31,000	80,000	59,000	31,000	85,000	85,000	31,000	31,000	123,000	30,000	153,000	153,000	30,000	153,000	1,34	232,000	1,34	232,000	1,34	232,000	1,34	232,000	1,34	232,000		
15			2,500	23,000-500	60,400	25,400	60,400	30,400	78,000	58,000	30,400	83,000	83,000	30,400	30,400	121,000	30,000	151,000	151,000	30,000	151,000	1,26	224,000	1,26	224,000	1,26	224,000	1,26	224,000	1,26	224,000		
16			2,400	23,000-500	59,800	25,800	59,800	29,800	76,000	57,000	29,800	81,000	81,000	29,800	29,800	119,000	30,000	149,000	149,000	30,000	149,000	1,18	216,000	1,18	216,000	1,18	216,000	1,18	216,000	1,18	216,000		
17			2,300	23,000-500	59,200	25,200	59,200	29,200	74,000	56,000	29,200	79,000	79,000	29,200	29,200	117,000	30,000	147,000	147,000	30,000	147,000	1,10	208,000	1,10	208,000	1,10	208,000	1,10	208,000	1,10	208,000		
18			2,200	23,000-500	58,600	25,600	58,600	29,600	72,000	55,000	29,600	77,000	77,000	29,600	29,600	115,000	30,000	145,000	145,000	30,000	145,000	1,02	200,000	1,02	200,000	1,02	200,000	1,02	200,000	1,02	200,000		
19			2,100	23,000-500	58,000	25,000	58,000	29,000	70,000	54,000	29,000	75,000	75,000	29,000	29,000	113,000	30,000	143,000	143,000	30,000	143,000	0,94	192,000	0,94	192,000	0,94	192,000	0,94	192,000	0,94	192,000		
20			2,000	23,000-500	57,400	25,400	57,400	29,400	68,000	53,000	29,400	73,000	73,000	29,400	29,400	111,000	30,000	141,000	141,000	30,000	141,000	0,86	184,000	0,86	184,000	0,86	184,000	0,86	184,000	0,86	184,000		
21			1,900	23,000-500	56,800	25,800	56,800	29,800	66,000	52,000	29,800	71,000	71,000	29,800	29,800	109,000	30,000	139,000	139,000	30,000	139,000	0,78	176,000	0,78	176,000	0,78	176,000	0,78	176,000	0,78	176,000		
22			1,800	23,000-500	56,200	25,200	56,200	29,200	64,000	51,000	29,200	69,000	69,000	29,200	29,200	107,000	30,000	137,000	137,000	30,000	137,000	0,70	168,000	0,70	168,000	0,70	168,000	0,70	168,000	0,70	168,000		
23			1,700	23,000-500	55,600	25,600	55,600	29,600	62,000	50,000	29,600	67,000	67,000	29,600	29,600	105,000	30,000	135,000	135,000	30,000	135,000	0,62	160,000	0,62	160,000	0,62	160,000	0,62	160,000	0,62	160,000		
24			1,600	23,000-500	55,000	25,000	55,000	29,000	60,000	49,000	29,000	65,000	65,000	29,000	29,000	103,000	30,000	133,000	133,000	30,000	133,000	0,54	152,000	0,54	152,000	0,54	152,000	0,54	152,000	0,54	152,000		
25			1,500	23,000-500	54,400	25,400	54,400	29,400	58,000	48,000	29,400	63,000	63,000	29,400	29,400	101,000	30,000	131,000	131,000	30,000	131,000	0,46	144,000	0,46	144,000	0,46	144,000	0,46	144,000	0,46	144,000		
26			1,400	23,000-500	53,800	25,800	53,800	29,800	56,000	47,000	29,800	61,000	61,000	29,800	29,800	99,000	30,000	129,000	129,000	30,000	129,000	0,38	136,000	0,38	136,000	0,38	136,000	0,38	136,000	0,38	136,000		
27			1,300	23,000-500	53,200	25,200	53,200	29,200	54,000	46,000	29,200	59,000	59,000	29,200	29,200	97,000	30,000	127,000	127,000	30,000	127,000	0,30	128,000	0,30	128,000	0,30	128,000	0,30	128,000	0,30	128,000		
28			1,200	23,000-500	52,600	25,600	52,600	29,600	52,000	45,000	29,600	57,000	57,000	29,600	29,600	95,000	30,000	125,000	125,000	30,000	125,000	0,22	120,000	0,22	120,000	0,22	120,000	0,22	120,000	0,22	120,000		
29			1,100	23,000-500	52,000	25,000	52,000	29,000	50,000	44,000	29,000	55,000	55,000	29,000	29,000	93,000	30,000	123,000	123,000	30,000	123,000	0,14	112,000	0,14	112,000	0,14	112,000	0,14	112,000	0,14	112,000		
30			1,000	23,000-500	51,400	25,400	51,400	29,400	48,000	43,000	29,400	53,000	53,000	29,400	29,400	91,000	30,000	121,000	121,000	30,000	121,000	0,06	104,000	0,06	104,000	0,06	104,000	0,06	104,000	0,06	104,000		
31			900	23,000-500	50,800	25,800	50,800	29,800	46,000	42,000	29,800	51,000	51,000	29,800	29,800	89,000	30,000	119,000	119,000	30,000	119,000	0,00	96,000	0,00	96,000	0,00							

棉紡織業論時工資標準 (123) 三十五年二月二十五改正實行

附表三

部別	職 務	工 資	部別	職 務	工 資	部別	職 務	工 資		
保 (紡) 全	平織機平指撥	\$1.70-2.10	符 併 及 掃 紗	加着織網接筒理掃	\$1.20-1.70	精 布	梳修上下	\$1.50-1.90		
	工下車	1.50-1.90		油手運	1.00-1.50		理 理	手手校油工	1.20-1.70	
	車上下小	1.30-1.70		針併顯色	.85-1.40		上下	運潔	1.20-1.80	
	頭手手頭工	1.20-1.70		針併顯色	.85-1.35		梳修加潔	理粗	1.10-1.50	
精	油包地	1.40-1.80	成 包	針併顯色	1.20-1.70		整 理	機布(自動)	.85-1.40	
	車頭工車花	1.30-1.70		組大包	1.20-2.10			布布布印包	布布	.85-1.40
	油包地	1.10-1.50		長手包	1.20-1.60			布布	布布	1.10-1.50
	車頭工車花	1.10-1.50		針併顯色	1.20-1.70			布布	布布	.85-1.20
棉	油頭花	1.40-1.80	包	針併顯色	1.00-1.40		原 動 機 修 理	鋼管木白洗機	1.30-2.10	
	車頭工車花	1.30-1.70		針併顯色	1.50-1.90			匠氣工	工工工	1.30-2.10
	油頭花	1.10-1.50		針併顯色	1.20-2.00			機水手	工工工	1.20-2.00
	車頭工車花	.85-1.40		針併顯色	.85-1.40			機水手	工工工	1.20-2.00
併 機 及 粗 紡	油頭花	1.40-1.80	單	加着織網接筒理掃	1.20-1.80	其 他	香試	1.50-2.10		
	車頭工車花	1.40-1.80		油手運	1.60-2.00		香試	機頭	1.10-1.60	
	油頭花	1.20-1.60		針併顯色	1.20-1.70		香試	機頭	1.60-2.10	
	車頭工車花	.85-1.40		針併顯色	1.20-1.80		香試	機頭	1.40-1.90	
精 紡 及 檢 驗	油頭花	1.40-1.80	備	加着織網接筒理掃	1.20-1.80	香 試 機 頭	香試	1.50-2.10		
	車頭工車花	1.40-1.80		油手運	1.20-1.70		香試	機頭	1.10-1.60	
	油頭花	1.20-1.60		針併顯色	1.20-1.80		香試	機頭	1.60-2.10	
	車頭工車花	.85-1.40		針併顯色	1.00-1.60		香試	機頭	1.40-1.90	

附 註

- 一、以上所定工資標準各廠均須切實遵守不得超越
- 二、實得工資 = 基本工資 × 生活指數
- 三、自此表實行之日起各廠日夜班實際工作時間一律定為十小時用膳時間中小時在外
- 四、凡每日供應三餐者每日應扣去二升米之價供中膳者每日應扣八合米之價此項米價依照生活指數中所列之米價計算之如工友自辦伙食者不在此例
- 五、自此表實行之日起各廠以前有發給食米或開外洋匯票者此後一律取消
- 六、凡供餐者另扣宿費
- 七、膳宿費之扣算辦法每次因生活指數同時發表各廠一律辦理
- 八、上表各部職務名稱如有與原來不同者不同時自此次通告以後應一律依照新訂工資標準改正但美成工及非熟練工友不受本表最低工資之限制
- 九、各項工作標準必須立一標準凡工友中能做到紡機工作標準者應標準內最高標準之自數現數或錠數者方可得最高之工資以期工作之向上及標準之增進 (標準標準見前)

棉紡織廠論貨工單位工資標準(表一) (124)

(十小時工作)

梳棉值車工單位論貨工資標準							
支 別	10's 以下	16's 以下	20's 以下	32's 以下	42's 以下	60's 以下	備 註
標準能力	14台	16台	20台	25台	32台	35台	
每台單位工資	10元	.09元	.075元	.055元	.045元	.04元	
棉條值車工單位論貨工資標準							
支 別	10's 以下	16's 以下	20's 以下	32's 以下	42's 以下	60's 以下	備 註
標準能力	1台	1台	1台	1 $\frac{1}{2}$ 台	1 $\frac{1}{2}$ 台	2台	
標準產量	24牀	25牀	25牀	24牀	22牀	20牀	
每牀單位工資	.05元	.055元	.05元	.04元	.04元	.035元	
附 註	1. 合數係指 6—7 日爲一台共有超向或不足者得按圖比例將工資增減之 2. 工人能力不按照上表值車者以完成工日給工資不得超過 .85元						
頭道粗紗值車工單位論貨工資標準							
支 別	10's 以下	16's 以下	20's 以下	32's 以下	42's 以下	60's 以下	備 註
標準能力	1台	1台	1台	1 $\frac{1}{2}$ 台	1—1 $\frac{1}{2}$ 台	1—2台	
標準產量	9牀	9牀	10牀	9牀	8牀	7牀	
每牀單位工資	.16元	.15元	.14元	.15元	1台.15元 1 $\frac{1}{2}$ 台.13元	1台.16元 1 $\frac{1}{2}$ 台.13元 2台.11元	
二道粗紗值車工單位論貨工資標準							
支 別	10's 以下	16's 以下	20's 以下	32's 以下	42's 以下	60's 以下	備 註
標準能力	1台	1台	1台	1—1 $\frac{1}{2}$ 台	1—1 $\frac{1}{2}$ 台	1 $\frac{1}{2}$ —2台	
標準產量	7牀	7 $\frac{1}{2}$ 牀	8牀	6 $\frac{1}{2}$ 牀	6牀	5 $\frac{1}{2}$ 牀	
每牀單位工資	.19元	.185元	.18元	1台 .175元 1台 .15元	1台 .17元 1 $\frac{1}{2}$ 台.145元	1 $\frac{1}{2}$ 台.14元 2台.113元	
細紗值車工單位論貨工資標準							
支 別	16's 以下	15's 以下	20's 以下	32's 以下	42's 以下	60's 以下	備 註
標準能力	1/2 台	2/3 台	1 台	1 $\frac{1}{2}$ 台	2 台	3 台	
標準產量	甲 1.2 P 以上 乙 1.15 P 丙 1.1 P 丁 1.05 P 以下	.66P 以上 .62P .59P .56P 以下	.5 P 以上 .47P .45P .42P 以下	.3 P 以上 .28P .25P .25P 以下	.22P 以上 .21P .20P .19P 以下	.16P 以上 .15P .14P .13P 以下	
能木桿單位工資	.05元	.037元	.025元	.017元	.103元	.009元	
能木桿單位工資	.044	.033	.022	.014	.011	.007	
能木桿單位工資	.038	.028	.019	.012	.009	.005	
能木桿單位工資	.031	.024	.016	.010	.007	.005	
附 註	每合以 384 錠爲標準每木桿以 6 錠爲標準						
筒子值車工單位論貨工資標準							
支 別	10's 以下	16's 以下	20's 以下	32's 以下	42's 以下	60's 以下	備 註
標準能力	240 P	220 P	200 P	180 P	170 P	160 P	
每磅單位工資	.007元	.0076元	.0084元	.0092元	.0099元	.0105元	
附 註	此係普通速度筒子車工資普通速度筒子車工資當另訂之						

棉紡織廠論貨工單位工資標準 (表二)

捻線值車工單位論貨工資標準							
支 別	16's 以下	16's 以下	20's 以下	32's 以下	42's 以下	60's 以下	備 註
標準能力	200 錠	300 錠	400 錠	500 錠	600 錠	800 錠	
每10錠單位工資	.08元	.055元	.042元	.033元	.028元	.021元	
捻紗值車工單位論貨工資表							
支 別	10's 以下	16's 以下	20's 以下	32's 以下	42's 以下	60's 以下	備 註
標準能力	紅紗捻股絞 25車 紅紗捻花絞 35車 筒子捻股絞 50車 筒子捻花絞 65車	30車 40車 60車 80車	30車 40車 60車 80車	35車 45車 70車 90車	40車 50車 80車 100車	40車 50車 80車 100車	32/2至15's 筒子捻計算 42/2至20's 筒子捻計算 50/2至32's 筒子捻計算 32車按照各單位減半核給
每車單位工資	紅紗捻股絞 .050元 紅紗捻花絞 .050元 筒子捻股絞 .033元 筒子捻花絞 .025元	.050元 .039元 .028元 .021元	.047元 .035元 .024元 .018元	.040元 .031元 .020元 .016元	.040元 .032元 .020元 .016元	.040元 .032元 .020元 .016元	
準備值車工單位論貨工資標準							
筒 紗 值 車 工	按粗紡部單位工資計算。筒子工得酌量增減						
紅 紗 值 車 工	每100000碼值車一台者40元 1/2台者30元 2台者25元 2 1/2台者21元						
穿 工	每車18元得根據紗度在標準工資範圍內酌量增減						
織布值車工論貨單位工資標準							
標 準 能 力	布 別	平布斜紋等普通織物		花色及精細織物		備 註	
		普通布機	自動布機	普通布機	自動布機		
		4—6 台	12—24 台	2—4 台	8—14 台		
標 準 產 量	甲 乙 丙 丁 等 等 等 等	45碼以上 42碼 40碼 37以下	42碼以上 39碼 37碼 37碼以下				
單 位 工 資	甲 等	基本工資 .400元 論貨工資 .048元(每10碼)	.400元 .0125元(每10碼)	依照標準工資之最高 範圍以內臨時規定之 依照標準工資之最高 範圍以內臨時規定之			
	乙 等	基本工資 .450元 論貨工資 .048元(每10碼)	.400元 .0125元(每10碼)				
	丙 等	基本工資 .450元 論貨工資 .048元(每10碼)	.400元 .0125元(每10碼)				
	丁 等	基本工資 .450元 論貨工資 .048元(每10碼)	.400元 .0125元(每10碼)				
附 註	值車工管理普通車分為 6 台 5 台 4 台 3 台 2 台等五級管理自動車分為 24 台 22 台 20 台 18 台 16 台 14 台 12 台等七級如值車工能力不能管理最低級台數者以美成工待遇之。						

機 械 廠




1. 車 輪 工 場




2. 鑽 孔 工 場



3. 設 計 室




4. 鑄 工 場




5. 車 機 工 場

梭 管 部



上
部
機
器



中
部
機
器



下
部
機
器



(二)

針織廠
印染廠
機械廠

甲、
機
械
廠

一、設備統計

機器設備統計(表一)(125)

項目	機器名稱	單位	總數量	可用數量	待修數量	殘廢數量	備註
合計		部	451	297	153	11	一、表列各項機器包括各種型別尺寸及規格。 二、製造廠各年份因無記載請從速查考。 三、表列機器包括接放金井工廠50部東亞車工重器部七廠鋼索15部在內。
1 2 3	車六 四角 自車 助車 車床 車床	床 床	133 7 2	100 4	36 3 2	2	
4 5 6	鑽牛 龍頭 門	床 床	45 12 8	33 10 3	10 2 5	2	
7 8 9	插銑 機	床 床	2 9 2	2 9 2	—	—	
10 11 12	插立 萬能 工 具 磨 床	機 床	1 1 1	1 1 1	—	—	
13 14 15	工立 平磨 床	床 床	1 1 1	1 1 1	—	—	
16 17 18	磨滑 刀砂 輪 機	機 機	29 29 6	18 8 6	8 21	3	
19 20 21	製螺 釘螺 絲 機	機 機	2 3 2	2 1 1	—	2	
22 23 24	光切 機	機 機	1 2 3	— 2 2	—	1 1	
25 26 27	沖拔 軋 機	床 機	5 1 1	4 1 1	1	—	
28 29 30	絞帶 子 絞 機	機 機	11 5 5	— 5 3	11 2	—	
31 32 33	圓磨 木 車 床	機 床	9 1 11	8 1 10	1	1	
34 35 36	木鉗 木 孔 機	床 機	4 2 1	3 2 1	1	—	
34 38 39	製粉 木 磨 機	機 機	32 15 24	25 15 9	7 15	—	
40 41 42	製製 木 口 機	機 機	15 3 8	1	14 3 8	—	

材料來源：機械廠

機器設備統計(表二)(125)

項目	機器名稱	單位	總數量	可用數量	待修數量	殘廢數量	備註
合計		只	258	245	13		共計992.5 H. P.
43	馬達	◇	119	118	1		內有兩只青島電廠所用存倉儲課5個
44	變壓器	◇	29	29			
45	虎鉗	◇	77	72	5		
46	平板	◇	23	23			
47	5 T. 吊車	◇	4	2	2		
48	5 T. 煉鋼爐	◇	1		1		
49	1/2 T. 煉鋼爐	◇	1		1		
50	6 T. 化鐵爐	◇	1		1		
51	3 T. 化鐵爐	◇	1		1		
52	1 1/2 T. 化鐵爐	◇	1	1			
53	1 T. 化鐵爐	◇	1		1		

材料來源：機械廠

試驗儀器統計(126)

名稱	數量		製造廠家	製造年份	備註
	共計	現已使用者 待修理用者			
合計	7具				
化學天平(1/100) gm.	1具				
衝擊試驗機	1具		高島屋機械部	1941	Izod-Charpy
硬度試驗機	1具		◇	1942	Brinell
◇	1具		加藤製作所		Vickers (已壞)
◇	2具		Piston King 會社		Shore
電氣爐	1計		小松英製作所	1942	MC-5

材料來源：機械廠

二、生產統計

三十五年度鑄造統計 (127)

類別	科目	合計	三月	四月	五月	六月	七月	八月	九月	十月	十一月	十二月
鑄鐵	開爐次數	83	1	13	10	7	9	9	8	8	9	9
	鑄成公斤	218,039.1	1,065.9	117,913.4	113,419.5	70,130.3	352,830.2	200,530.0	75,624,410.8	24,849,535.3	333.5	
鑄鋼	開爐次數	27	—	4	6	2	1	3	3	3	3	2
	鑄成公斤	6,347.3	—	505.5	554.9	276.5	68.2	375.4	597	1,094.1	1,700.9	1,164.8
鑄鉛	開爐次數	7	—	—	—	—	1	2	1	1	1	1
	鑄成公斤	928.9	—	—	—	—	77.4	510	220	30	5.5	85

材料來源：機械廠

每公斤鑄鐵工料統計 (128)

材料名稱	合計	平均	三月	四月	五月	六月	七月	八月	九月	十月	十一月	十二月
生鐵原料	11.03	1.103	1.12	1.22	1.13	1.16	1.07	1.07	1.05	1.07	1.05	1.07
砂	1.167	0.013	—	0.0195	0.0177	0.0072	0.0038	0.0182	0.0127	0.0117	0.0105	0.0094
焦炭	3.578	0.3578	0.58	0.85	0.45	0.23	0.25	0.25	0.195	0.233	0.29	0.25
石灰石	1.046	0.1046	0.033	0.069	0.055	0.099	0.137	0.148	0.127	0.134	0.135	0.108
木柴	0.3319	0.0332	0.057	0.049	0.025	0.025	0.0295	0.033	0.0255	0.0328	0.0342	0.0198
稻草灰	0.1459	0.0148	0.0188	0.0313	0.026	0.0138	0.0147	0.0128	0.0105	0.007	0.0075	0.0034
人工	0.68	0.078	—	0.09	0.09	0.051	0.058	0.071	0.07	0.09	0.088	0.062

三十五年度煉焦統計 (129)

科目	合計	平均數	三月	四月	五月	六月	七月	八月	九月	十月	十一月	十二月
提煉次數	41	4.1	2	6	6	5	4	3	3	4	4	4
耗用煤炭(公斤)	448,859	44,885.8	33,600	60,000	56,500	64,000	48,000	35,000	35,000	40,278	48,500	27,180
煉成焦炭(公斤)	138,492	15,849.2	6,647	17,134	22,095	20,868	16,675	12,368	17,631	12,740	20,712	11,622
煉焦一公斤用煤量(公斤)	29.719	2.872	5.055	3.502	2.557	3.067	2.879	2.830	1.988	3.152	2.342	2.340

三十五年度各廠訂製機件完成百分數 (130)

廠 別	定 貨 總 數	已 完 成 數	未 完 成 數	完 成 百 分 數
合 計	494,863	289,781	205,082	59%
一 廠	64,329	42,149	22,180	65%
二 廠	46,382	22,345	24,039	48%
三 廠	25,620	21,530	5,090	81%
四 廠	36,195	8,835	27,360	25%
五 廠	18,785	18,152	633	97%
六 廠	37,834	25,595	12,239	70%
七 廠	37,442	35,132	2,310	85%
八 廠	84,055	44,394	39,661	53%
九 廠	70,379	69,002	1,377	98%
分 公 司	70,746	2,577	68,169	4%
印 染 廠	2,057	25	2,042	12%
針 織 廠	2	2	0	100%
化 工 廠	42	42	0	100%
附 註	各廠訂製之木梭水管具位等未列入本表			

三十五年度馬達修理統計 (131)

廠 別	送 修 馬 達 數	修 竣 馬 達 數	未 完 成 數 量	備 註
共 計	315	194	121	
一 廠	50	50	0	
五 廠	20	20	0	
七 廠	19	19	0	
九 廠	16	8	8	
母 聯 廠	2	2	0	兼 電 機
本 廠	44	43	1	
分 公 司	164	52	112	

三十五年度車輛修理統計表 (132)

編 號	所 屬 部 份	類 別	型 式	製 造 年 份	合計次數		各 月 修 理 次 數																												
					大 修	小 修	3月	4月	5月	6月	7月	8月	9月	10月	11月	12月																			
							大 修	小 修	大 修	小 修	大 修	小 修	大 修	小 修	大 修	小 修	大 修	小 修																	
合計	-	-	-	-	40	156	2	3	2	6	7	4	13	6	21	4	28	4	19	8	16	2	16	3	29										
B 1	分公司	交通	Toyota	1936	2	21				1	1			3			4			5			3			2			1			1			2
B 2	〃	〃	Chevrolet	1936	2	22				1						4			5			3			1			1			3			4	
B 3	〃	〃	Dodge	1937	2	22				1						4			5			3			1			1			2			4	
B 4	〃	〃	〃	1934	3	8				1						1			3			1			1			1			1			1	
B 5	〃	〃	〃	1940	2	1				1						1			1			1			1										
P 2	〃	客車	Oldsmobiles	1938	1	3				1						1			1			1			1										
P 3	〃	〃	Ford	1939	1	1				1						1			1			1			1						1			1	
P 4	〃	〃	Datsun	1936	1	4				1						1			1			1			1						1			1	
P 5	〃	〃	Dodge	1937	1	1				1						1			1			1			1										
P 6	〃	〃	Plymouth	1933	4	3				1						1			3			1			1						1				
P 7	〃	〃	Jeep I	1943	1	1				1						1			1			1			1										
P 8	〃	〃	Jeep II	1943	1	1				1						1			1			1			1										
T 1	〃	貨車	Ford	1936	2	7				1						2			1			1			2						2			2	
T 2	〃	〃	〃	1936	1	1				1						1			1			1			1										
T 3	〃	〃	〃	1936	1	1				1						1			1			1			1										
T 4	〃	〃	Studebaker	1946	1	2				1						1			1			1			1									2	
T 5	〃	〃	〃	1946	1	1				1						1			1			1			1									1	
T 6	〃	〃	〃	1946	1	1				1						1			1			1			1									1	
T 8	〃	〃	〃	1946	1	1				1						1			1			1			1									1	
T 9	〃	〃	〃	1946	1	1				1						1			1			1			1									1	
T 10	分公司	貨車	Studebaker	1946	1	1				1						1			1			1			1									1	
T 13	〃	〃	〃	1946	2	2				1						1			1			1			1									2	
T 14	〃	〃	〃	1946	1	1				1						1			1			1			1									1	
T 15	〃	〃	〃	1946	1	1				1						1			1			1			1									1	
B P	一廠	客車	Dodge		1	1				1						1			1			1			1										
CP1	二廠	〃	Ford		1	1				1						1			1			1			1										
CP2	〃	〃	Dodge		1	1				1						1			1			1			1										
E P	四廠	〃	Ford		1	1				1						1			1			1			1										
E P	〃	〃	Toyota	1936	1	1				1						1			1			1			1										
F P	〃	〃	Ford		2	2				1						1			1			1			1									1	
G P	六廠	〃	Plymouth	1936	1	1				1						1			1			1			1										
G T	〃	貨車	Toyota	1936	2	1				1						1			1			1			1									1	
HP1	七廠	客車	Pontiac	1938	3	1				1						1			1			1			1										
HP2	〃	〃	H.M.C.	1938	1	1				1						1			1			1			1										
I P	八廠	〃	Ford	1936	2	6				1						1			1			2			2									1	
J P	九廠	〃	Terreplane		2	4				2						3			1			2			3										
19AP1	本廠	〃	Ford	1937	13														2			3			3						2			3	
19AP2	〃	〃	日本式		2	17				2						1			2			2			6						2			2	
19AT	〃	貨車	Ford	1938	2	24				1						2			1			6			3						3			4	

材料來源：

三十五年度整修機械統計 (133)

項 目	整 理 機 械 件 數															修理工數
	合 計	車 床	刨 床	鑽 床	銑 床	專 車	傳 動 機	沖 床	研 磨 床	銼 木 床	木 車 床	木 包 床	馬 達	磨 床	其 他	
合 計	405	87	9	40	12	86	22	4	14	12	7	3	33	3	93	3319
倉 儲 課 4A	20	—	—	—	—	2	—	—	—	—	—	—	—	—	18	111
機 械 工 場 7A	161	86	9	38	12	5	8	—	—	—	—	—	—	3	—	769
紡 織 工 場 10A	21	—	—	—	—	—	2	—	14	—	—	—	—	—	5	574
絲 絲 工 場 11A	20	1	—	—	—	13	5	—	—	—	—	—	—	—	1	405
鍛 冶 工 場 12A	5	—	—	—	—	4	—	—	—	—	—	—	—	—	1	154
木 型 工 場 13A	9	—	—	—	—	1	1	—	—	1	—	—	—	—	6	131
冷 作 工 場 14A	17	—	—	2	—	—	2	4	—	—	—	—	—	—	9	92
裝 配 工 場 15A	37	—	—	—	—	4	—	—	—	—	—	—	—	—	33	381
電 機 工 場 16A	48	—	—	—	—	—	—	—	—	—	—	—	33	—	15	124
木 管 工 場 17A	45	—	—	—	—	20	3	—	—	12	6	3	—	—	1	744
木 接 工 場 18A	21	—	—	—	—	17	1	—	—	—	—	—	—	—	3	426
汽 車 修 理 工 場 19A	—	—	—	—	—	—	—	—	—	—	—	—	—	—	1	—
第 三 機 械 工 場 20A	1	—	—	—	—	—	—	—	—	—	—	—	—	—	—	7

材料來源 ..

木 棧 木 管 生 產 量 統 計 (134)

品 名 及 月 份	合 計	三 月 份	四 月 份	五 月 份	六 月 份	七 月 份	八 月 份	九 月 份	十 月 份	十 一 月 份	十 二 月 份
木 棧	18,352	—	—	320	810	870	3,062	3,320	3,204	3,376	3,400
木 管	385,025	10,000	20,000	23,362	51,510	38,771	43,362	53,200	44,300	56,880	53,670

三、提 貨 統 計

廿五年度各廠提去紡織機配件金額件數統計 (135)

機 別	月 份	三 月 份	四 月 份	五 月 份	六 月 份	七 月 份	八 月 份	九 月 份	十 月 份	十 一 月 份	十 二 月 份
合 計	件數	482,347	1101	10188	38842	81415	89735	128852	83391	152276	97737
	金額	441,318,590.00	877,880.00	38,184,840.00	38,581,440.00	75,880,030.00	70,795,830.00	100,546,970.00	84,827,580.00	131,241,810.00	102,682,869.00
紡一廠	件數	91918	20	23884	21271	65950	13081	48345	4867	7752	9728
	金額	81,282,248.00	32,000.00	9,672,200.00	17,368,100.00	8,508,800.00	10,975,600.00	5,942,500.00	4,518,800.00	25,251,540.00	8,012,700.00
紡二廠	件數	7853	—	9639	2937	1705	10894	2820	2443	42465	6241
	金額	88,889,718.00	—	1,415,820.00	10,689,200.00	2,814,280.00	13,699,900.00	5,434,500.00	9,000,850.00	44,763,500.00	9,131,900.00
紡三廠	件數	38448	—	200	100	19971	3419	4049	3910	3910	615
	金額	34,118,408.00	—	50,000.00	390,400.00	3,951,500.00	8,076,000.00	5,604,500.00	4,233,500.00	8,227,500.00	3,686,000.00
紡四廠	件數	128943	—	46009	—	76583	29573	20889	—	1880	7470
	金額	34,848,910.00	—	156,000.00	—	564,150.00	12,163,500.00	207,040.00	—	1,921,500.00	9,198,500.00
紡五廠	件數	185,682	—	800	518	29939	1460	6853	27281	3975	38708
	金額	185,682,818.00	—	156,000.00	728,880.00	17,001,930.00	6,970,200.00	16,669,000.00	24,223,900.00	12,029,000.00	29,179,000.00
紡六廠	件數	87124	—	280	—	87	3013	69573	4047	7069	13060
	金額	74,881,308.00	—	1,135,000.00	—	5,000,600.00	4,011,740.00	41,289,680.00	9,439,280.00	3,476,200.00	10,228,800.00
紡七廠	件數	38118	—	350	1774	7878	2533	5142	1615	10183	5674
	金額	88,873,020.00	—	640,000.00	3,044,760.00	25,670,430.00	5,295,500.00	13,693,810.00	9,071,900.00	1,467,620.00	8,985,500.00
紡八廠	件數	84801	—	20831	—	3192	2228	7185	25514	18123	21203
	金額	88,888,380.00	—	8,232,000.00	428,000.00	8,371,370.00	5,844,900.00	10,446,740.00	23,394,850.00	20,788,900.00	21,143,500.00
紡九廠	件數	8785	1081	8147	—	1920	4093	6703	18225	68003	1138
	金額	32,038,958.00	845,900.00	5,950,000.00	4,027,100.00	3,107,000.00	3,788,400.00	2,095,000.00	727,500.00	11,355,850.00	530,200.00
身 公 司	件數	1778	—	—	—	—	—	1731	—	—	—
	金額	88,281.00	—	—	—	—	—	349,200.00	217,000.00	—	—
針 織 廠	件數	2	—	—	—	—	—	—	—	—	—
	金額	2,273,800.00	—	—	—	—	—	—	—	—	2,275,900.00
膠 鞋 廠	件數	28	—	—	—	—	—	—	—	—	—
	金額	7,378,000.00	—	—	—	—	—	—	—	960,000.00	428,000.00

註：各項修理工作及家俱修理均不入成品單者不包在本表之內

廿五年度各廠提取本機木管統計 (136)

品 名	合 計	紡 一 廠	紡 二 廠	紡 四 廠	紡 五 廠	紡 六 廠	紡 七 廠	紡 八 廠	十一月底庫存
木 枕	14,862	—	4820	—	—	—	6210	4060	872
木 管	341,358	45,095	67,592	28,877	83,150	53,200	—	52,101	11,340

四、設計及檢驗統計

三十五年度設計製圖統計 (137)

類別 \ 月份	合計	三月	四月	五月	六月	七月	八月	九月	十月	十一月	十二月
合計	2,428	244	304	233	275	78	112	114	430	418	99
紡織機零件圖樣	2,084	214	304	293	275	79	99	89	340	278	84
紡織專用機圖樣	344							13	25	150	15

材料來源：

三十五年度製品檢驗統計 (138)

月份	合格數之百分比	送驗數	合格數	不合格運修率數
合計	91.2%	323,151	318,747	27,484
三 月				
四 月	83.2%	3,827	3,183	642
五 月	91.3%	15,339	13,994	1,345
六 月	84.1%	24,057	22,728	1,329
七 月	84.3%	22,446	22,149	1,305
八 月	82.0%	39,958	39,946	3,012
九 月	83.5%	46,925	44,818	2,108
十 月	87.9%	76,117	70,088	6,059
十 一 月	96.2%	63,896	69,417	6,282
十 二 月	87.3%	41,780	38,486	5,324

材料來源：

五、各 部 分 析

成 本 分 析 (139)

项目	月份	合 計	三 月 份	四 月 份	五 月 份	六 月 份	七 月 份	八 月 份	九 月 份	十 月 份	十 一 月 份	十 二 月 份
直 接 材 料		480,833,801.83	4,594,668.00	6,954,257.00	20,832,794.43	30,801,841.42	37,763,154.92	37,130,845.69	44,399,215.24	63,913,368.52	104,621,939.63	129,946,560.98
人 工		284,482,450.23	3,854,532.00	4,399,947.31	7,854,513.09	11,676,073.23	21,159,932.16	35,005,583.60	32,649,839.77	33,207,559.01	48,760,320.73	65,895,180.42
工 料 用 本		734,868,536.42	4,959,011.43	6,881,939.18	17,003,035.09	21,403,555.82	21,014,231.39	25,517,443.21	33,008,535.11	47,082,915.72	81,120,769.08	104,407,943.24
折 舊 費		1,745,402,074.81	5,705,503.94	9,486,835.97	14,818,997.89	26,070,621.63	38,822,892.16	42,298,689.09	116,853,361.91	120,016,623.91	153,213,430.46	193,257,678.51
其 他 費 用		19,039,710.37	27,733,030.46	60,549,341.50	89,952,093.03	118,764,180.51	140,002,552.39	225,922,945.05	264,220,488.19	362,616,459.90	436,607,233.23	500,000,000.00
總 計		1,745,402,074.81	19,039,710.37	27,733,030.46	60,549,341.50	89,952,093.03	118,764,180.51	140,002,552.39	225,922,945.05	264,220,488.19	362,616,459.90	436,607,233.23
折 舊 費		19,039,710.37	16,944,277.70	41,737,355.35	64,092,871.17	101,894,579.45	200,524,036.51	191,474,827.62	293,745,356.68	381,811,513.83	432,431,627.42	448,246,751.68
其 他 費 用		2,089,432.67	2,939,952.80	2,939,952.80	2,939,952.80	2,939,952.80	2,939,952.80	2,939,952.80	2,939,952.80	2,939,952.80	2,939,952.80	2,939,952.80

成 本 開 支 分 析 (140)

项目	月份	合 計	三 月 份	四 月 份	五 月 份	六 月 份	七 月 份	八 月 份	九 月 份	十 月 份	十 一 月 份	十 二 月 份
合 計		1,745,402,074.81	19,039,710.37	27,733,030.46	60,549,341.50	89,952,093.03	118,764,180.51	140,002,552.39	225,922,945.05	264,220,488.19	362,616,459.90	436,607,233.23
工 料 用 本		487,009,712.82	10,833,623.91	15,289,260.33	33,706,798.66	53,887,195.24	73,584,650.27	77,957,037.36	76,213,110.48	111,877,815.09	195,688,829.11	218,001,341.20
折 舊 費		308,215,571.95	5,244,438.29	6,314,551.85	15,936,403.40	23,456,350.57	31,234,331.78	27,897,273.95	31,270,981.58	37,016,971.87	47,258,655.55	60,675,650.88
其 他 費 用		95,022,211.45	709,570.00	2,520,380.00	4,070,838.60	6,035,746.50	7,450,955.00	9,665,815.00	9,657,717.00	12,045,176.70	13,698,974.45	19,125,938.33
工 料 用 本		483,179,410.88	117,700.00	97,000.00	381,590.00	381,590.00	193,395.80	478,080.00	79,122,106.88	75,070,760.83	78,378,035.71	74,370,771.76
折 舊 費		33,843,318.31	—	—	—	—	—	4,401,168.01	3,950,040.26	4,220,039.10	6,451,444.77	14,030,627.17
其 他 費 用		35,318,400.00	—	—	—	—	—	3,480,000.00	6,275,000.00	2,845,000.00	8,731,000.00	8,985,400.00
總 計		1,745,402,074.81	2,245,931.17	3,491,128.27	6,738,296.04	6,221,209.77	6,300,847.76	11,123,163.07	19,423,968.86	21,144,723.61	17,899,620.31	21,486,633.94

直 接 材 料 分 析 (141)

项目	月份	合 計	三 月 份	四 月 份	五 月 份	六 月 份	七 月 份	八 月 份	九 月 份	十 月 份	十 一 月 份	十 二 月 份
合 計		284,482,450.23	3,884,532.00	4,399,947.31	7,884,513.09	11,676,073.23	21,158,802.15	35,005,583.50	32,849,821.77	33,207,559.04	48,780,320.73	65,895,180.42
鐵 鋼		57,895,485.11	296,346.90	2,637,146.85	3,370,656.23	5,445,576.03	10,166,532.61	8,359,216.90	4,570,464.04	9,003,494.89	6,310,620.47	7,935,428.19
銅		5,213,544.17	—	403,400.00	451,920.00	221,200.00	559,164.10	491,498.41	790,133.97	583,693.76	899,904.26	892,780.67
鋁		1,882,735.28	—	—	—	—	591,524.10	425,176.00	405,490.10	108,150.06	32,142.55	118,250.48
其 他 材 料		182,257,123.17	3,588,185.10	1,458,400.46	4,011,935.86	6,009,297.25	9,817,651.34	17,235,454.44	18,358,838.69	17,895,437.61	29,877,889.18	43,951,972.24
折 舊 費		15,212,182.58	—	—	—	—	—	2,882,295.78	2,438,876.97	2,880,877.72	2,998,764.27	4,011,348.84
其 他 費 用		32,121,400.00	—	—	—	—	15,000.00	5,580,000.00	6,078,000.00	2,735,000.00	8,731,000.00	8,985,400.00

製造費用分析 (142)

科目	月份	合計	三月份	四月份	五月份	六月份	七月份	八月份	九月份	十月份	十一月份	十二月份
合計		275,399,432.27	4,959,011.43	6,801,989.18	17,003,038.09	21,403,566.82	21,014,231.39	23,517,443.21	33,009,533.11	47,082,916.72	51,120,769.08	47,467,843.24
間接材料		39,839,639.98	1,038,429.67	1,220,599.40	7,321,507.13	8,195,923.24	4,650,129.37	2,428,915.99	2,676,035.00	2,985,901.29	2,893,884.21	6,225,371.68
間接人工		74,508,558.90	1,004,023.54	1,433,879.00	2,745,235.00	2,654,532.25	1,745,670.03	7,485,170.50	9,040,117.41	14,163,883.75	28,593,759.33	10,691,311.12
技術員補助費		54,553,123.28	1,950,855.22	1,925,287.59	2,897,984.48	2,897,984.48	6,251,000.00	7,053,000.00	2,101,000.00	8,040,000.00	9,685,753.00	9,783,250.00
電力		37,341,581.13	305,315.00	938,315.00	1,233,010.00	2,354,723.00	3,412,942.50	3,755,151.35	2,914,501.75	6,177,419.02	6,424,124.85	9,778,947.64
水		22,824,014.50	63,420.00	425,450.00	1,548,519.50	1,923,390.00	2,073,753.00	3,462,330.00	3,635,971.50	3,159,511.50	3,285,947.00	3,335,830.00
燃料		20,394,030.11	587,467.00	534,237.00	784,328.70	842,691.00	1,716,984.64	450,324.28	2,566,359.80	2,301,257.55	4,207,193.24	6,437,278.89
機械維持費		25,871,770.37	9,500.00	405,180.20	452,404.28	683,337.32	1,149,884.85	857,041.08	10,074,449.64	10,244,938.61	1,030,110.45	1,153,953.91

廠務費用分析 (143)

科目	月份	合計	三月份	四月份	五月份	六月份	七月份	八月份	九月份	十月份	十一月份	十二月份
合計		724,886,530.42	5,705,503.94	9,486,038.97	14,846,997.88	26,070,821.58	38,822,892.15	42,238,039.98	115,895,354.94	120,018,623.91	158,213,430.43	183,357,572.61
管理員補助費		178,071,100.28	2,827,625.23	4,213,148.15	5,651,724.18	12,690,054.38	23,895,785.35	19,111,185.55	13,503,446.37	13,646,139.08	41,508,640.91	42,022,339.08
管理員工資		83,831,808.39	546,455.00	754,688.60	1,539,030.47	2,852,708.19	2,555,250.00	6,161,619.62	7,169,330.46	9,251,345.79	16,375,739.24	15,774,630.02
辦公室費		58,139,589.51	1,095,651.53	1,488,275.00	2,378,001.00	4,058,243.00	7,356,712.65	7,903,657.83	7,113,200.00	8,409,308.07	8,175,000.00	10,146,508.76
水		12,409,825.00	140,420.00	610,700.00	765,520.00	1,239,410.00	505,900.00	1,227,533.00	1,255,495.00	1,383,802.00	1,375,504.00	3,589,240.00
電力		38,588,380.97	310,935.00	1,155,504.00	1,239,290.00	1,921,333.50	1,954,252.50	3,025,088.31	3,117,144.02	4,421,795.34	5,533,201.92	13,858,724.88
燃料		5,819,037.50	—	—	—	—	832,350.00	852,350.00	852,350.00	1,010,652.50	1,010,652.50	1,010,652.50
運費		303,178,410.88	—	117,700.00	97,000.00	351,590.00	393,895.83	478,050.00	79,122,105.88	75,070,760.83	73,378,035.71	74,370,771.76
其他		66,882,598.78	753,416.21	1,145,720.22	3,142,432.24	2,947,272.49	1,487,225.85	3,523,194.98	3,711,281.21	6,812,807.80	10,856,546.18	32,277,701.61

發出材料分析 (144)

科目	月份	合計	三月份	四月份	五月份	六月份	七月份	八月份	九月份	十月份	十一月份	十二月份
合計		381,542,504.38	5,918,485.21	7,784,551.86	17,897,508.40	27,380,947.77	37,894,025.30	41,294,474.42	40,141,321.55	48,878,745.88	59,368,328.37	87,388,013.64
直間材料		211,873,891.00	3,854,532.00	4,899,947.31	7,854,513.09	11,676,073.28	21,143,902.15	21,757,488.97	24,388,759.67	29,207,459.51	35,485,187.92	52,065,117.10
間接材料		54,712,030.72	1,370,453.21	1,181,478.40	6,691,583.83	8,593,258.25	6,730,219.37	3,787,217.31	5,189,351.18	4,077,070.15	3,892,634.21	13,207,753.81
間接人工		2,517,834.17	—	—	—	—	213,357.65	257,200.23	348,281.14	273,825.70	627,306.44	797,450.92
技術員補助費		17,878,075.48	9,500.00	405,180.20	452,404.28	683,337.32	1,277,455.13	1,638,450.32	447,991.52	2,709,603.55	489,420.05	1,447,151.95
電力		6,279,875.48	—	325,955.95	927,907.20	2,603,681.72	1,859,376.44	455,907.07	905,589.07	743,999.85	485,899.45	8,408,205.65
水		28,822,233.05	—	—	—	1,945,030.00	2,341,927.48	10,035,355.65	2,402,038.35	4,214,538.91	2,183,671.32	3,379,731.43
燃料		19,752,873.88	672,000.00	1,470,000.00	1,384,250.00	1,558,000.00	1,176,000.00	850,500.00	1,045,852.50	1,327,313.24	7,730,328.18	2,521,630.05
運費		40,884,381.61	—	—	356,950.00	1,011,691.20	2,901,766.04	2,804,344.92	5,422,479.11	4,399,921.94	8,470,376.78	15,520,951.62

六、消 費 統 計

三十五年度第一機械廠煤水電消耗總量統計 (145)

煤水單位：噸電單位：K. W. H.

煤水電	二月份	三月份	四月份	五月份	六月份	七月份	八月份	九月份	十月份	十一月份	十二月份
煤	—	23.30	92.47	59.73	82.00	76.20	94.45	74.40	42.65	199.72	87.50
水	—	1295	1611	1852	2285	2468	2394.45	2297.80	2388.10	2324.60	2741
電	—	7557	15197	12320	21908	23061	23712	29870	23135	28700	36820

材料來源：總工程師室

三十五年度修繕工程數量用費統計 (146)

工 程 各 稱	數 量	單 位	金 額	備 註
合 計			\$ 84,803,128.68	
第一機械工場改鋪浮灰地面工程	1858	平方米	12,776,980.40	
成品倉庫改鋪磚牆工程	9	間	11,879,300.00	
水管工場改鋪磚牆工程	12	處	6,924,840.00	
水管工場修繕廚房及工人食堂工程	8	處	11,581,406.16	
木機工場修繕雜屋及宿舍工程	9	處	12,869,534.12	雜房兩層計六間
員工子弟學校修繕及提攝工程	1	所	3,771,072.00	

材料來源：機械廠

七、工數、工員及工資分析

工 數 統 計 (147)

項 目	份 別	三 月 份	四 月 份	五 月 份	六 月 份	七 月 份	八 月 份	九 月 份	十 月 份	十 一 月 份	十 二 月 份
百 分 比		50.08%	59.03%	57.10%	55.89%	71.20%	55.52%	67.17%	66.72%	69.86%	
製出工數		3,521	5,428	7,512	8,324	12,664	12,635	13,024	13,697	13,393	13,740
實際產工數		2,112	3,204	4,295	5,485	9,010	8,311	8,748	9,139	9,328	10,331

每一直接工逐月應攤費用統計 (148)

科 目	份 別	三 月 份	四 月 份	五 月 份	六 月 份	七 月 份	八 月 份	九 月 份	十 月 份	十 一 月 份	十 二 月 份
合 計		7,182.38	7,282.47	12,286.66	14,272.25	10,032.53	12,513.31	22,089.60	25,277.34	33,243.89	35,883.46
直接工資		2,132.89	2,173.61	4,850.52	5,616.17	4,191.63	4,353.42	5,082.30	6,993.38	10,801.47	12,578.31
製造費用		2,848.02	2,147.93	3,958.83	3,902.56	2,332.22	3,070.35	3,773.12	5,151.79	5,480.58	4,688.99
廠務費用		2,701.47	2,960.93	3,457.31	5,753.52	4,308.68	5,089.54	13,244.27	13,132.17	16,951.84	18,716.25

工 資 分 析 (149)

科 目	份 別	三 月 份	四 月 份	五 月 份	六 月 份	七 月 份	八 月 份	九 月 份	十 月 份	十 一 月 份	十 二 月 份
合 計		10,834,623.99	15,289,280.33	33,333,763.78	56,553,657.19	24,733,584,360.27	37,937,087.36	76,213,110.40	111,877,615.08	165,938,829.11	1218,001,341.20
直接工資		4,504,653.00	5,964,257.00	12,882,704.43	14,930,801.84	10,428,763.15	10,937,480.94	12,999,216.24	18,388,521.04	21,939,631.29	246,550.96
製造費用		1,634,823.44	1,430,879.00	2,745,253.07	2,664,582.75	1,109,450.00	1,435,438.57	1,910,117.41	17,015,940.69	23,695,759.33	20,474,561.02
廠務費用		4,695,147.55	8,888,124.33	19,705,806.29	38,958,271.48	13,200,366.98	26,544,168.84	61,203,776.55	27,185,752.61	48,603,437.49	906,880.22
特種工資		57,033.47	1,751,636.50	2,569,050.00	2,585,250.00	2,585,250.00	2,161,619.52	2,101,600.00	9,251,316.79	15,375,739.24	15,774,630.02
技術員津貼		59,823,483.74	1,560,953.22	1,753,232.59	2,897,934.48	2,234,000.00	2,033,000.00	7,159,300.46	8,040,000.00	9,685,750.00	9,783,250.00
管理員津貼		1,100.29	2,527,526.23	4,421,146.15	12,690,064.56	23,885,785.35	19,111,585,551.3	503,446.37	13,646,139.08	41,568,640.91	42,022,339.08

乙、印 染 廠

三十五年度坯布收付統計 (153)

品名	規格	單位	收入數量	付出數量	(原布向) 運回數量	結存數量
總計			94386疋	89235疋	18,820疋 2,649碼	49,171疋 2,649碼
綢布	36"×40y.	疋	7,555	6555	306	1306
緞布	"	碼	—	—	116	116
市布	38"×40y.	疋	21993	15875	11105	17223
市布	"	碼	—	—	1933	1933
花邊	32"×30y.	疋	10176	9580	2	198
庄貨	30"×30y.	疋	6589	4032	700	3257
寧境	"	疋	45829	30549	5907	21187
斜紋	35"×29 ^{1y} / ₂	疋	2024	2024	0	0
油跡	35"×40 ^{1y} / ₂	疋	220	220	0	0

材料來源：

庫存染料統計 (154)

類別	百分率	重量	備註
硫化染料	57.44%	77450公斤	日貨
還原性硫化染料	1.88%	2445 疋	除海昌藍全為日貨
直接性染料	1.55%	2012 疋	日貨
鹽性染料	1.803%	2078 疋	"
鹽基性染料	2.88%	3707 疋	內百分之七為日貨
冰染性納夫妥顏色劑	17.804%	22039 疋	內為日貨各半
冰染性納夫妥打底色	8.82%	11436 疋	"
氯化性士林類染料	1.32%	2488 疋	雜貨
氯化性愛染士林類	8.85%	1228 疋	日貨
士林類亞爾哥爾色	8.247%	321 疋	雜貨
混合素色	8.27%	355 疋	"
藍靛類	8.238%	336 疋	"
雜品染料	5.187%	6739 疋	雜日貨與雜貨各半

材料來源：

倉庫統計 (155)

類別	百分率	重量	備註
精練劑	27.48%	222550公斤	內含礮安母絲光劑
絨染劑	8.15%	66225 〃	
拔染劑	0.77%	6250 〃	
絲光劑	0.17%	1411 〃	
皂化劑	1.84%	15000 〃	
印花劑	6.31%	51245 〃	
漂白劑	0.918%	7440 〃	
鞣化劑	1.16%	9416 〃	
蓬原劑	0.53%	4305 〃	
中和劑	1.72%	13800 〃	
防腐劑	0.088%	700 〃	
洗滌劑	0.78%	5941 〃	如蠟酸等
製蠟劑	1.01%	8225 〃	
除染劑	13.51%	109710 〃	
油厚類	1.502%	12200 〃	
金屬鹽類	1.83%	14850 〃	
有機鹽類	0.14%	1155 〃	
軟水劑	0.27%	1680 〃	
防水劑	2.52%	20500 〃	
濾水劑	2.77%	22500 〃	
蠟	4.782%	38185 〃	
密膠類	1.158%	9400 〃	
硫磺類	6.887%	53600 〃	
糖之類	1.86%	8600 〃	
有機化學原料	4.88%	39580 〃	全為製造染料用加原藍
鹽品原料	8.227%	66825 〃	

材料來源：

每月平均染料消耗量(表一)(156)

類 別	百 分 率	重 量	備 註
靛 藍	80.38%	3500公斤	上係每月平均量
化 性 染 料	2.23%	100 〃	
直 性 染 料	1.78%	80 〃	
鐵 原 基 染 料	7.33%	60 〃	
暹 羅 基 染 料	0.89%	40 〃	
暹 羅 基 染 料	13.4%	600 〃	
暹 羅 基 染 料			

材料來源：

每月平均原料消耗量(表二)

類 別	百 分 率	重 量	備 註
精 練 粗 類	43.41%	15000公斤	內脫碱及絲光用
洗 白 粗 類	2.31%	800 〃	
洗 白 粗 類	17.37%	6000 〃	
洗 白 粗 類	1.74%	600 〃	
洗 白 粗 類	0.48%	160 〃	
洗 白 粗 類	4.34%	1500 〃	
洗 白 粗 類	0.43%	150 〃	
洗 白 粗 類	0.68%	240 〃	
洗 白 粗 類	1.74%	600 〃	
洗 白 粗 類	13.02%	4500 〃	
洗 白 粗 類	7.245%	2500 〃	
洗 白 粗 類	7.245%	2500 〃	

材料來源：

三十五年度耗用材料金額及百分統計(157)

類 別	百 分 率	金 額	備 註
燃 料	78.97%	440,275,200.00	耗用日期自六月份起至十二月份止
油 電	0.78%	4,131,780.00	
電 色 性 染 料	1.07%	5,848,012.00	
機 械 材 料	8.48%	35,459,175.00	
機 械 材 料	1.58%	8,558,531.00	
機 械 材 料	9.17%	51,048,438.00	
機 械 材 料	1.49%	8,163,890.00	
機 械 材 料	0.59%	3,205,100.00	
機 械 材 料			
機 械 材 料			

材料來源：

三十五年度煤水電消耗量統計(158)

煤 水 單位：噸 電 單位：KWH.

煤水電	二月份	三月份	四月份	五月份	六月份	七月份	八月份	九月份	十月份	十一月份	十二月份
煤				30.10	90.00	183.70	275.70	322.10	227.10	512.17	562.25
水				3500	3230	3829	6800	4732	5080	13180	13815
電				15000	12500	12980	25067	42418	20185	34500	35438

材料來源：

三十五年度製造成本統計 (159)

科 目	百 分 率	金 額
製 造 總 成 本	100%	7,937,917,303.64
耗 用 原 料	78.8%	6,095,036,463.70
直 接 人 工	2.3%	180,590,757.09
製 造 費 用	10.4%	829,965,900.37
廠 務 費 用	10.5%	831,324,687.48

第一印染廠三十五年度開支統計 (160)

科 目	百 分 率	金 額
合 計	100%	633,915,115.33
薪 俸	27.97%	177,221,349.13
工 資	84.35%	407,764,024.30
文 具	1.38%	8,606,015.00
膳 食 費	6.32%	40,023,725.90
用 品	—	—

三十五年度開支統計 (161)

科 目	百 分 率	金 額
合 計	100%	81,047,104.09
薪 俸	39.54%	24,135,196.43
工 資	59.18%	30,619,065.21
文 具	1.73%	1,059,190.00
膳 食 費	8.57%	5,232,652.45
用 品	—	—

化工場主要原料用量 (162)

品名	單位	七月份	八月份	九月份	十月份	十一月份	十二月份	備註
牛油	公斤	8,608	9,690	5,953	11,131.9	94136	12,391	
蓖麻子油	〃	50	1,754	1,160	3,995.5	1,590	2,352	
花生油	〃	1,320	1,728	2,862	3,178	2,200	3030	
燒碱	〃	870	310	2,065	2,665	1,875	2,064	
硫酸	〃	270	171	750	657	405	651	
木炭	〃	496.65	639	338	740.55	425	184	
水玻璃	〃	303	292	564	800	330	560	
硬化油	〃	1,000	500	1,000	1,400	—	—	

材料來源：

卅五年度全年福利金統計(163)

類別	金額	備註
合計	5,978,388.24	
醫藥	2,643,438.24	五月至十二月特約太平醫院醫藥費及分公司配製藥品與自製防疫藥品等
娛樂	1,191,170.00	球運動器具及棋十餘向總會所用
圖書	836,080.00	廠多收用書與小說雜誌等及每月訂閱報紙用費
配製各類貼補	1,307,700.00	十月十一月份配發員工裝採貼補金額

材料來源：

卅五年度合作社統計(164)

項別	數 額 及 記 事
社數	本廠合作社廠內一處(此為職員食堂)係於八月一日成立九月二十七日因廠長接管結束於十一月十日復業十二月証章命結束
社員	職員66人 工人398人
社金	伍百萬元
營業部門	主要零售日用品配齊各種平價物品

材料來源：

卅五年度運動娛樂設備統計(165)

項 別	數 量	備 註
運動設施	籃球 排球	本廠員工組有籃球排球毬性球場尚待適當地點
娛樂設施	鋼琴一架(已壞)平劇樂器一份	員工俱樂部正在組織中

材料來源：

三十五年度全年購入圖書統計(166)

類 別	總 價	數 量	單 位
合 計	347,183.00	283	本
哲政史地	13,170.00	14	〃
文學	1,720.00	1	〃
學治地學	13,842.00	12	〃
文 學	13,130.00	10	〃
用 書	18,240.00	13	〃
青 島	16,640.00	14	〃
作 業	700.00	1	〃
探 本	28,550.00	19	〃
小 說	36,885.00	32	〃
小 說	21,890.00	12	〃
小 說	19,750.00	9	〃
小 說	15,000.00	17	〃
小 說	14,200.00	9	〃
戲 曲	70,500.00	11	〃
戲 曲	57,050.00	29	〃

材料來源：

丙
針
織
廠

機器設備統計 (167)

名 稱	數		量		製 造 廠 家
	共 計	現 已 運 轉 者	作 理 未 開 者		
8 織機	25	合	8	18	大阪 荒木 製造廠
10 導紗	31	〃	25	4	〃
20 木等	53	〃	44	4	〃
21 錠立大吊	66	〃	24	42	大阪 荒木 株式會社
22 大小	22	〃	21	1	〃
23 大小	7	〃	6	1	〃
24 大小	1	〃	—	1	〃
25 大小	6	〃	3	3	〃
26 大小	1	〃	1	2	〃
27 大小	11	〃	2	—	〃
28 大小	22	〃	7	20	〃
29 大小	7	〃	8	7	〃
30 大小	2	〃	3	5	〃
31 大小	2	〃	1	—	〃
32 大小	1	〃	2	—	三菱 電氣 製造廠
33 大小	2	〃	1	—	〃
34 大小	1	〃	2	—	三 菱 電 氣
35 大小	2	〃	1	—	〃
36 大小	3	〃	1	—	〃
37 大小	5	〃	5	—	〃
38 大小	1	〃	2	—	〃
39 大小	5	〃	1	—	〃
40 大小	2	〃	2	—	〃
41 大小	2	〃	2	—	〃
42 大小	1	〃	—	1	〃
43 大小	1	〃	—	1	〃
44 大小	22	〃	22	—	Nhk special
45 大小	25	〃	18	7	Thisncerman
46 大小	43	〃	6	37	Thefwisewing
47 大小	2	〃	2	—	Machieego
48 大小	2	〃	—	2	Sinoer
49 大小	3	〃	3	—	機械用品株式會社
50 大小	2	〃	2	—	Thisjicma
51 大小	1	〃	1	—	Manpado
52 大小	1	〃	1	—	Thk
53 大小	3	〃	2	—	Snoer
54 大小	2	〃	1	—	天 津 針 織 廠
55 大小	4	〃	1	—	〃
56 大小	1	〃	—	1	〃
57 大小	4	〃	1	—	〃
58 大小	1	〃	—	1	〃
59 大小	5	〃	3	—	三 菱 電 氣 製 造 廠
60 大小	3	〃	2	—	〃
61 大小	4	〃	1	—	〃
62 大小	1	〃	1	—	〃
63 大小	1	〃	1	—	〃
64 大小	8	〃	27	—	〃
65 大小	25	〃	1	—	〃
66 大小	1	〃	1	—	〃
67 大小	1	〃	1	—	〃
68 大小	2	〃	2	—	〃

材料來源：

試驗儀器統計(168)

名稱	數量	
	共計	現已使用者
坩	3	3 個
坩	1	1 個
管	5	5 支
管	1	1 支
秤	1	1 台
溫度計	1	1 個
比重表	2	2 個

材料來源：

馬達統計(169)

機 械 名 稱	轉 速	馬達部數	每部馬力	製造廠家	備 註
電力 馬 達	1410	1	5	日立	以上轉速係每分鐘速率
〃 〃 〃 〃	1430	1	10	〃	
〃 〃 〃 〃	1800	1	7 $\frac{1}{2}$	〃	
〃 〃 〃 〃	1165	1	10	富士	
〃 〃 〃 〃	1720	1	5 $\frac{1}{2}$	芝浦	
〃 〃 〃 〃	1800	1	5 $\frac{1}{2}$	ECK	
〃 〃 〃 〃	1720	1	5	日立	
〃 〃 〃 〃	1420	1	5	維興	
〃 〃 〃 〃	1750	1	5	松乙	
〃 〃 〃 〃		1	10	〃	
〃 〃 〃 〃	1710	1	1	日立	
〃 〃 〃 〃	1710	1	2	三菱	
〃 〃 〃 〃	1700	1	1 $\frac{1}{2}$	〃	
〃 〃 〃 〃	1720	1	3	明電舍	
〃 〃 〃 〃	1420	1	1	三菱	
〃 〃 〃 〃	1420	1	5 $\frac{1}{2}$	〃	
〃 〃 〃 〃	1430	1	5	之浦	
〃 〃 〃 〃		1	10	〃	
〃 〃 〃 〃	1500	1	15	奇異	
〃 〃 〃 〃	1800	1	5	〃	
〃 〃 〃 〃	1410	2	2	川元	
〃 〃 〃 〃	1400	1	1	之浦	
〃 〃 〃 〃	1400	1	5 $\frac{1}{2}$	日立	

材料來源：

三十五年五月至十二月份用紗數量(170)

品名	合計	單位	五六月	七月	八月	九月	十月	十一月	十二月
棉紗 8/1	32,447	斤	10,931	10,742	9,668	13,846	16,461	15,439	15,360
棉紗 20/1	39,575	斤	12,389	9,396	9,631	12,203	15,754	14,590	15,607
棉紗 32/1	38,682	斤	5,696	7,505	2,520	4,781	5,944	5,939	6,247
棉紗 6/1	3,773	斤	—	—	—	1,091	437	709	1,536
棉紗 42/2	—	斤	—	306	360	—	378	—	—
棉紗 60/2	1,844	斤	1,458	—	—	—	18	396	—
棉紗 80/2	2,459	斤	1,046	540	630	243	—	—	—
棉紗 42/3	2,620	斤	684	306	216	292	378	395	349

材料來源：針織廠


三十五年度煤水電消耗量統計(171)

煤 水 單位：噸 電 單位：KWH


煤水電	二月份	三月份	四月份	五月份	六月份	七月份	八月份	九月份	十月份	十一月份	十二月份
煤	—	—	9.00	9.00	9.38	9.62	42.00	13.00	20.00	27.30	48.00
水	—	—	159	668	813	1118	1359	1407	1385	2420	1444
電	—	—	4211	4514	6384	7000	6360	6554	7365	10712	8451

材料來源：總工程師室

印 染 廠



1. 刷 漆 機



2. 八 色 印 花 機



3. 拉 幅 機

針織廠


1. 吊機針織工作



2. 起毛工作



3. 搬運設備



其他統計。

全國紗廠統計 (172)

地 區	廠 數	紗 錠 (枚)	線 錠 (枚)	布 機 (台)	
總 計	224	4,600,253	483,853	68,777	
共 計	國營	41	1,874,434	323,728	38,443
	民營	2	20,000	—	—
	合營	181	2,525,819	160,125	30,334
四 川	2	20,000	—	—	
	16	162,558	28,000	1,176	
陝 西	民營	7	69,200	1,520	1,519
	民營	5	30,230	—	140
	民營	2	20,000	—	—
	民營	1	88,000	—	1,200
	民營	2	8,432	—	7,100
河 北	7	329,934	20,250	8,307	
	6	152,188	3,800	990	
山 東	9	443,494	58,848	9,748	
	3	91,500	2,400	480	
山 江 浙 皖 南	民營	4	74,900	4,050	1,304
	民營	7	583,457	27,124	6,939
	民營	1	29,955	376	730
	民營	1	18,000	—	—
	民營	1	384	—	—
上 海	19	880,957	244,620	16,643	
	49	1,162,204	90,855	8,756	
東 北	4	230,000	—	3,745	

材料來源：

青島市公務員生活費指數統計 (173)

基期：二十六年上半年平均每月總消費值=100

公式：加權總值式

時 期	總 指 數	食 物 類 指 數	衣 著 類 指 數	房 租 類 指 數	燃 料 類 指 數	雜 項 類 指 數	總 消 費 值
民國廿六年上半年	100	100	100	100	100	100	14.06
民國廿五年一月	267,844	172,513	322,257	312,500	138,806	403,378	37,688.00
二	227,060	238,451	479,430	312,500	238,806	429,982	46,014.00
三	399,929	262,811	513,329	375,000	294,090	571,837	56,265.00
四	456,862	293,595	609,328	375,000	410,995	632,704	64,275.00
五	653,447	619,781	897,574	375,000	444,577	762,622	91,497.00
六	743,464	763,124	914,873	625,000	377,611	850,750	104,693.00
七	757,992	750,555	898,101	625,000	417,910	897,218	106,341.80
八	784,902	752,732	916,667	625,000	440,348	938,973	110,427.80
九	854,198	789,789	942,405	625,000	869,403	936,349	120,177.15
十	1,035,044	860,446	1,100,596	625,000	1,375,149	1,139,604	145,761.06
十一	1,076,230	973,493	1,160,549	625,000	1,150,547	1,211,549	151,414.75
十二	1,134,077	1,020,554	1,324,894	625,000	1,054,278	1,331,827	159,563.30

材料來源：青島市政府統計室

各直轄市公務員生活費指數 (174)

基期：廿六年一至六月平均=100 民國卅五年一月至十二月 公式：簡單幾何平均

時 期	南 京	上 海	北 平	天 津	重 慶	青 島
卅五年一月	170,388	113,384	159,042	134,255	195,242	257,844
二 月	219,224	180,558	253,091	234,404	205,805	327,050
三 月	302,431	297,200	371,776	277,525	211,422	399,929
四 月	333,715	324,293	351,113	278,883	238,324	455,862
五 月	400,791	411,190	476,511	352,095	254,295	653,447
六 月	541,842	445,279	576,417	419,200	262,242	743,464
七 月	592,040	500,099	778,224	424,520	264,351	757,992
八 月	555,556	556,366	822,521	463,080	279,452	784,902
九 月	665,989	610,928	880,048	559,095	310,860	854,198
十 月	771,847	688,873	1,078,353	664,732	361,588	1,036,044
十一 月	844,319	707,768	1,032,158	723,133	411,831	1,076,230
十二 月	881,417	772,357	—	818,965	492,143	1,134,077

材料來源：青島市政府統計室

青島市工人生活費指數 (175)

基期：二十六年一至六月=100

公式：加權綜合法

時 期	總指數	食物類	衣着類	燃料類	雜項類	房租類
卅五年一月	175,059	192,643	309,631	129,555	223,800	95,786
二 月	225,664	238,784	405,389	217,000	282,400	95,786
三 月	255,311	269,628	457,844	305,185	354,980	95,786
四 月	231,096	293,488	550,329	267,214	469,280	95,786
五 月	513,145	633,488	683,094	395,504	543,700	95,000
六 月	597,645	742,850	735,958	440,473	600,940	143,786
七 月	578,835	674,859	750,439	548,595	674,000	142,857
八 月	523,640	708,571	787,575	662,872	682,580	144,500
九 月	672,519	722,997	882,325	790,731	782,850	200,929
十 月	750,480	729,504	1,091,577	1,095,427	857,000	227,543
十一 月	795,264	318,298	1,199,631	1,018,045	855,200	227,643
十二 月	865,877	897,422	1,253,164	1,219,491	905,550	244,786

材料來源：青島社會局統計室

各直轄市工人生活費指數 (176)

基期：廿六年一至六月平均 = 100 民國卅五年一月至十二月 公式：加權綜合法

時 期	前 京	上 海	北 平	天 津	重 慶	青 島
卅五年一月	132.377	105.245	122.556	141.167	177.357	175.059
二月	195.955	184.573	181.623	230.238	185.565	225.664
三月	295.125	275.422	244.130	203.313	189.341	255.311
四月	314.950	269.430	232.779	217.224	210.107	231.695
五月	400.917	409.579	316.091	327.254	233.852	513.145
六月	501.228	404.065	384.977	384.515	235.965	597.645
七月	548.465	449.420	468.159	409.710	246.224	578.835
八月	555.555	453.675	434.331	421.340	250.619	523.640
九月	574.172	495.740	579.657	498.178	284.038	672.519
十月	663.812	521.855	653.876	588.497	309.490	750.480
十一月	685.599	568.464	—	562.808	—	795.284
十二月	703.072	647.033	—	571.211	—	885.877

材料來源：青島市政府統計室

說明：重慶工人生活費指數係以產業工人生活費代表之

青島市產業工人工資指數 (177)

基期：二十六年上半年 = 100

公式：加權綜合法

月 份	總指數	機 器	印 刷	麵 粉	紡 織	煙 草	火 藥	製 革
三十五年一月	23.892	8.154	29.661	61.607	27.885	76.371	11.455	58.960
二月	34.802	10.000	39.831	61.429	50.385	76.379	11.455	61.224
三月	57.957	23.077	50.508	62.143	75.385	86.379	44.909	61.224
四月	72.846	21.846	8.932	107.143	77.538	152.586	67.818	68.571
五月	131.940	37.846	87.288	104.821	149.423	331.207	124.727	104.898
六月	214.433	40.308	90.169	105.000	140.385	330.862	468.182	136.980
七月	264.011	66.615	121.525	104.821	251.346	356.379	434.000	147.122
八月	245.377	112.925	135.441	104.821	194.808	389.138	437.273	157.347
九月	321.485	121.077	162.712	104.821	314.423	481.552	471.818	157.347
十月	447.868	151.231	451.017	104.821	546.923	447.241	497.636	205.714
十一月	525.513	316.462	653.589	102.679	599.237	427.414	588.364	328.776
十二月	598.302	403.385	469.153	102.679	675.000	675.000	627.818	325.714

材料來源：青島市社會局統計室

醫院：學校

1. 診察



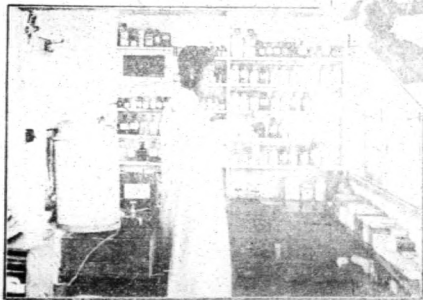
1. 校舎



2. 教室




2. 校舎



1. 工友俱樂部



2. 工友俱樂部



正 誤 表

頁	圖	表	標	編	校	記	正	誤	價	註
I		I								
14頁後插圖	1					智	書	移	最	總布工程圖(一)
14頁後插圖	2					移	書	移	最	總布工程圖(一)
18		18	總	計	合	計	10250.43	10280.43		
21		20	合	計	美	種	135199.30	135100.30		
22		21	總	計	8	支	超	超		
23		21	總	計	20	文	85588.25	85582.25		
24		22	算	×	23	支	8452995.83	38452995.83		
30		32	總	計	12	支		73.5		
31		32	總	計	23	支	518270.2325	518270.225		
33		35(一)	總	計	20	支	352129.3575	352129.695		
33		35(二)	總	計	20	支	6950	9950		
34		35	總	計	20	支	1535935.575	1531935.575		
34		35	總	計	20	支				
34		35	總	計	20	支	10050.13	1005.13		
64頁後插圖	1					支	573.53	57.53		
64頁後插圖	4					支	54981	54884		
67		77	總	計	六	支	25-10	20-10		
67		77	總	計	六	支	4835	4839		
67		77	總	計	六	支	40850	40853		
68		78	總	計	六	支				
80		89	第	三	4	支	1202.253	1252.253		
83			細	32	4	支	27.13	30.47		
83			細	32	4	支	34.19	54.19		
90		100	第	一	0.13%	支	0.13%	10.18%		
90		100	第	一	482.72	支	482.72	482.72		
91		101	第	九	1285547.00	支	1285547.00	1285502.00		
91		101	第	九	1286502.00	支	1286502.00	1285547.00		
97		109	第	三	一	支	一	一		
97		109	第	三	二	支	二	二		
101		113	第	五	19.20	支	19.20	16.20		
101		114	第	三	16%	支	16%	15%		
103		117	第	四	42%	支	42%	43%		
106		121	第	一	0.53	支	0.53	0.58		
109		124	第	二	1支	支	1支	1支		
110			第	二	10%	支	10%	16%		
110			第	二	10%	支	10%	16%		
125		115	類	別	10,000	支	10,000	100,000		
										"原料"錯為"燃料"
57		圖 11	"女官7774人"移到"粗紗3842人"地位。"粗紗3842人"移到"小學4536人"地位。"小學4536人"移到"女官7774人"地位。							
131		名 稱	板形機給棉機 水洗機給棉機 電解漂白機給棉機 電解漂白機 三木機給棉機 三木機 短途機給棉機 短途機 裁剪刀給棉機 裁剪刀 織木梳給棉機 織木梳 天津針織廠給棉機 天津針織廠							
132		名 稱	"總杯"錯為"總杯" "量杯"錯為"量杯"							