14.5
776

0030004001

0030004-001

14．5－776

朝鮮簡易生命保険統計年報

朝鮮総督府逓信局・〔編〕

朝鮮総督府逓信局

昭和４－１４年度

昭和６－１５

ADJ

定B
池N-6 351

昭和四年度

朝鮮簡易生命保險
統計年報

朝鮮總督府遞信局

立憲民政黨
政務調査館
10.5.23

定B
351

定B
351

14.5
776

46.5.-7

862948

朝鮮簡易生命保險統計年報

例　言

1. 本書ハ昭和四年度(自昭和四年十月 至同 五年三月)中ニ於ケル朝鮮簡易生命保險事業ノ狀況ヲ示ス
2. 本書中保險料トアルハ月額保險料ヲ謂フ
3. 本書中「－」ハ該當事項ナキモノ、「〇」ハ計數ノ單位ニ達セザルモノ、「△」ハ減少ヲ示ス
4. 本書中解約トアルハ契約者ノ申出ニ依リ保險契約ヲ解除シタルモノヲ謂ヒ失效トアルハ保險料ノ拂込ヲナサズシテ拂込猶豫期間ヲ經過シタル爲契約ノ效力ヲ失ヒタルモノヲ謂フ
5. 本書中復活トアルハ前項失效契約ニ對シ契約者ノ請求ニ依リ一定ノ條件ヲ以テ契約ノ效力ヲ繼續有效ナラシメタルモノヲ謂フ
6. 本書ニ登載シタル各表(第八表、第九表、第十表及圖表ヲ除ク)ハ下記方法ニ依リ作成シタリ

イ、新契約統計ハ保險契約締結ノ際契約者ノ提出シタル保險契約申込書ヨリ契約一件毎ニ一葉宛ノ統計票ヲ調製シ之ヲ各種目ニ分類集計シテ調査シタリ

ロ、死亡、解約、失效、契約變更、無效、取消及復活統計ハ前項ニ依リ調製シタル新契約統計票ノ中當該事故發生者ニ對スルモノヲ索出シ之ニ就キ新契約統計ト略同一ノ方法ニ依リ調査シタリ

ハ、其ノ他ノ事由ニ因ル增減欄ニハ契約變更、無效、取消及年齡更正等ニ因ル增減ノ差引高ヲ示シタリ

ニ、年度末現在契約統計ハ新契約、復活、死亡、解約、失效及其ノ他ノ事由ニ因ル增減ヲ加除シテ作成シタリ

ホ、道別ノ區分ハ契約ノ申込ヲ受附タル郵便局所ノ道ニ依ル

昭和五年十二月

朝鮮總督府遞信局

立憲民政黨 政務調査部

目　次

朝鮮簡易生命保險制度ノ概要

一、圖　表

第一圖　人口千人ニ對スル道別現在契約件數分布圖
第二圖　道別現在契約比較圖
第三圖　月別現在契約比較圖
第四圖　內鮮人別終身養老別及男女別現在契約件數一覽圖
第五圖　保險金額別現在契約件數一覽圖
第六圖　保險料別現在契約件數一覽圖
第七圖　保險種類別現在契約件數一覽圖

二、昭和四年度事業統計

第一表　事業成績一覽表 ……2
第二表　月別統計表 ……4
第三表　保險金額別統計表 ……6
　イ、內地人朝鮮人別 ……6
　ロ、終身保險養老保險別 ……8
　ハ、男女別 ……10
第四表　保險料別統計表 ……12
　イ、內地人朝鮮人別 ……12
　ロ、終身保險養老保險別 ……14
　ハ、男女別 ……16
第五表　保險種類別統計表 ……18
　イ、內地人朝鮮人別 ……18
　ロ、男女別 ……24
第六表　地方別統計表 ……30
　イ、內地人朝鮮人別 ……30

ロ、終身保險養老保險別 ……34
ハ、男女別 ……38
第七表　年齡五歲階級別新契約統計表 ……42
イ、內地人朝鮮人別 ……42
ロ、終身保險養老保險別 ……43

三、平均及比率

第八表　平均保險料及平均保險金額表 ……44
イ、平均保險料及平均保險金額一覽 ……44
ロ、地方別新契約 ……46
第九表　年度末現在契約件數百分比 ……48
イ、保險種類別 ……48
ロ、終身保險保險料拂込期間別 ……49
ハ、養老保險期間及保險料拂込期間別 ……48
ニ、保險金額別 ……48
ホ、保險料別 ……49
ヘ、男女別 ……48
ト、內地人朝鮮人別 ……49
第十表　人口千人ニ對スル現在契約割合 ……50

朝鮮簡易生命保險制度ノ概要

制度ノ概要

沿革

朝鮮ニ於ケル簡易生命保險事業ヲ實施セントノ計畫ハ遠ク大正三年ニ始マル、當時朝鮮遞信局ニ於テ朝鮮郵便生命保險特別會計法及朝鮮郵便生命保險令ノ起草ヲ爲シタルモ提案ニ至ラズシテ已ミヌ。次デ大正十年ニ至リ獨リ簡易生命保險ノミナラズ普通生命保險ヲモ併セテ官營ニセムトノ議起リ朝鮮官營生命保險案ヲ作製シテ內閣拓殖局マデ提出シタルガ恰モ同年設立ヲ許可シタル朝鮮生命保險會社トノ關係モアリテ不成立ニ終レリ。依テ更ニ簡易生命保險事業ノミヲ經營スル方針ノ下ニ遞信局ニ於テ調査ヲ繼續シ大正十五年ニハ關係法律案ヲ議會ニ提出セムト圖リタルモ大藏大臣ノ反對ニ依リテ又挫折セリ。昭和二年十二月ニ至リ朝鮮ニ簡易生命保險ヲ實施スルコトヲ先ヅ閣議ニ諮リテ其ノ決定ヲ經タルガ同年ハ議會解散シタルヲ以テ昭和四年二月ニ至リ第五十六帝國議會ニ法律案及豫算案ヲ提出シテ其ノ協賛ヲ得タリ、而シテ同年五月三日該法律公布セラレ翌五月四日朝鮮簡易生命保險令公布セラレテ昭和四年十月一日ヨリ愈之ヲ實施スルコトトナレリ。

業務機關

朝鮮簡易生命保險ハ政府之ヲ管掌シ朝鮮總督ノ管理ニ屬ス。而シテ中央管理事務ハ朝鮮總督府遞信局之ニ當リ全鮮七百有餘ノ郵便局所ヲシテ契約ノ申込締結等ニ關スル諸般ノ現業事務ヲ取扱ハシム。

保險種類

朝鮮簡易生命保險ハ終身保險及養老保險トシ養老保險ニ在リテハ保險期間ニ依リ十年滿期、十五年滿期、二十年滿期、二十五年滿期、三十年滿期、三十五年滿期及四十年滿期ノ七種ニ分テリ。又保險料拂込期間ハ終身保險ニ在リテハ十年、十五年、二十年及終身ノ四種トシ、二十年滿期及二十五年滿期養老保險ニ在リテハ十年及全期間拂込ノ二種、三十年滿期、三十五年滿期、四十年滿期養老保險ニ在リテハ十年、二十年及全期間拂込ノ三種トス。

被保險者ノ年齡

朝鮮簡易生命保險ノ被保險者タルコトヲ得ル者ノ年齡ハ滿十二歲以上滿六十歲以下トス。

保險料及積立金

保險料ハ明治四十五年內閣統計局ノ發表シタル第二死亡生殘表男子死亡率ニ二割ヲ增加シテ作製シタル死亡生殘表及年四分五厘ノ豫定利率ヲ基礎トシテ計算セリ。

被保險者ノ爲メニ積立ツ可キ金額ハ前記ノ基礎ニ依リ純保險料式ヲ以テ計算ス。

保　険　金　額

保險金額ハ保險料ヲ單位トシテ算出シ其ノ最高額ヲ四百五十圓最低額ヲ二十圓ニ止ム、同一ノ被保險者ニ付數箇ノ保險契約ヲ爲ス場合ニ於テモ其ノ保險金額ノ總額ハ四百五十圓ヲ超過スルコトヲ得ザルモノトス。

保險金削減期間

朝鮮簡易生命保險ノ被保險者ニ對シテハ醫的診査ヲ行ハス從テ弱體者ノ加入ヲ防止スルノ要アルヲ以テ保險契約ノ效力發生後二年內ノ死亡ニ付テハ保險金額ヲ削減シ次ノ區別ニ依ル金額ヲ保險金トシテ支拂フ。

一、契約成立後一年以內ニ死亡ノトキ　　死亡マデニ拂込ムベキ保險料ニ相當スル金額

二、契約成立後二年以內ニ死亡ノトキ　　保險金ノ半額

但シ災害又ハ傳染病豫防令第一條第一項ノ傳染病ニ因リ死亡シタルトキハ前記ノ期間ニ拘ラズ保險金ノ全額ヲ支拂フ。

契約復活後ノ死亡ニ對シテモ亦一定ノ期間內保險金額ヲ削減ス。

保險料ノ拂込

保險料ハ本制度ノ趣旨ニ鑑ミ月掛トシ且郵便局所ヲシテ集金セシムルコトヲ原則トス尤モ契約者ノ都合ニ依リ郵便局所ノ窓口ニ於テ拂込ムモ差支ナシ、尙保險料ノ前納ヲ認メ且其ノ一定ノ前納額ニ對シテハ保險料ノ割引ヲ爲ス。又二箇以上ノ保險契約ヲ有スル保險契約者ニ對シテハ保險料ノ併合拂込ヲ認ム。

癈疾者ニ對スル保險料免除

被保險者ガ保險契約ノ效力發生後ノ傷害ニ因リ兩手、兩足若クハ一手及一足ヲ失ヒ又ハ兩眼ヲ盲シタル場合朝鮮總督府遞信局ニテ其ノ事實ヲ承認シタルトキハ將來ノ保險料ハ之ヲ拂込ムコトヲ要セズ。

失效防止ノ施設

朝鮮簡易生命保險ノ加入者ハ主トシテ下層薄資者ナルヲ以テ自然契約失效ニ終ルモノ尠カラザルベキヲ慮リ一度契約セル者ニ對シテハ可成之ヲ繼續シ當初ノ目的ヲ達セシムル爲次ノ如キ方法ヲ設ク。

一、保險料拂込期間　　保險契約ノ失效ヲ防グ爲保險料ノ拂込期間ヲ一箇月トシ尙二箇月ノ拂込猶豫期間ヲ設ク。

二、契約ノ變更　　保險契約者ハ保險金額ヲ增加セザル範圍ニ於テ終身保險ヲ養老保險ニ變更シ、終身保險及養老保險ノ拂込期間若クハ養老保險ノ保險期間ヲ短縮シ又ハ保險料減額

ノ請求ヲナスコトヲ得セシム。

三、保險料拂濟保險　　將來保險料ノ拂込ヲ欲セサル者ニハ其ノ保險契約ヲ保險料拂濟ニ變更スルコトヲ得セシム。

四、復　活　　契約失效後一箇年以內ナルトキハ請求ニヨリ之ヲ復活セシム。

五、契約者ニ對スル貸付　　解約還付金ノ範圍內ニ於テ保險契約者ニ次ノ貸付ヲ認ム。

1. 振替貸付　　保險契約者ガ保險料ニ振替フル爲一年以內ノ保險料ニ相當スル金額ニ對シテ貸付ノ請求ヲ爲スコトヲ得セシム。
2. 普通貸付　　保險契約者ニ對スル金融方法トシテ還付金ノ半額內ニシテ一口五圓以上ノ金額ニ付貸付ノ請求ヲ爲スコトヲ得セシム。

還　付　金

保險契約者ガ保險契約ヲ解除又ハ變更シ若クハ保險契約失效トナリタルトキ及政府ガ保險金支拂ノ責ニ任ゼザル場合ニ於テ契約ノ效力發生後一箇年ヲ經過セル者ニ對シテハ被保險者ノ爲ニ積立テタル金額ノ八割乃至九割八分ニ相當スル金額ヲ保險金受取人ノ請求ニ依リ還付ス。

會　計

本事業ノ會計ヲ特別會計トシ其ノ歲入ヲ以テ歲出ニ充テ歲入總額ノ歲出總額ヲ超過シタル金額ハ積立ツルモノトス。

朝鮮簡易生命保險審査會

保險契約ニ關スル爭議ヲ民事裁判所ニ提起スルトキハ其ノ手續複雜ニシテ且多大ノ費用ト時日トヲ要スルヲ以テ朝鮮簡易生命保險ハ其ノ使命トスル社會救濟ノ趣旨ニ副ハシメンガ爲保險契約者又ハ保險金受取人ガ朝鮮簡易生命保險ニ關スル事項ニツキ政府ニ對シ民事訴訟ヲ提起スルニハ先ツ朝鮮簡易生命保險審査會ノ審査ヲ經シメ以テ何等費用ヲ要スルコトナク極メテ簡便ニ之レガ爭議ヲ裁定セシム。

參　照　法　令

法　律

朝鮮簡易生命保險特別會計法……昭和四年五月三日法律第六十五號

朝鮮簡易生命保險ノ事務ニ關スル郵便物ニ關スル法律……昭和四年五月三日法律第六十六號

勅　令

朝鮮簡易生命保險特別會計規則……昭和四年五月三日勅令第百六號

朝鮮簡易生命保險審査會規程……昭和四年九月三十日勅令第三百八號

制　令

朝鮮簡易生命保險令……昭和四年五月四日制令第五號
朝鮮總督府令
朝鮮簡易生命保險規則……昭和四年九月二十四日府令第七十八號
朝鮮簡易生命保險審査會規程施行細則……昭和四年十月三日府令第八十八號

圖　　表

人口千人ニ對スル

第一圖　道別現在契約件數分布圖

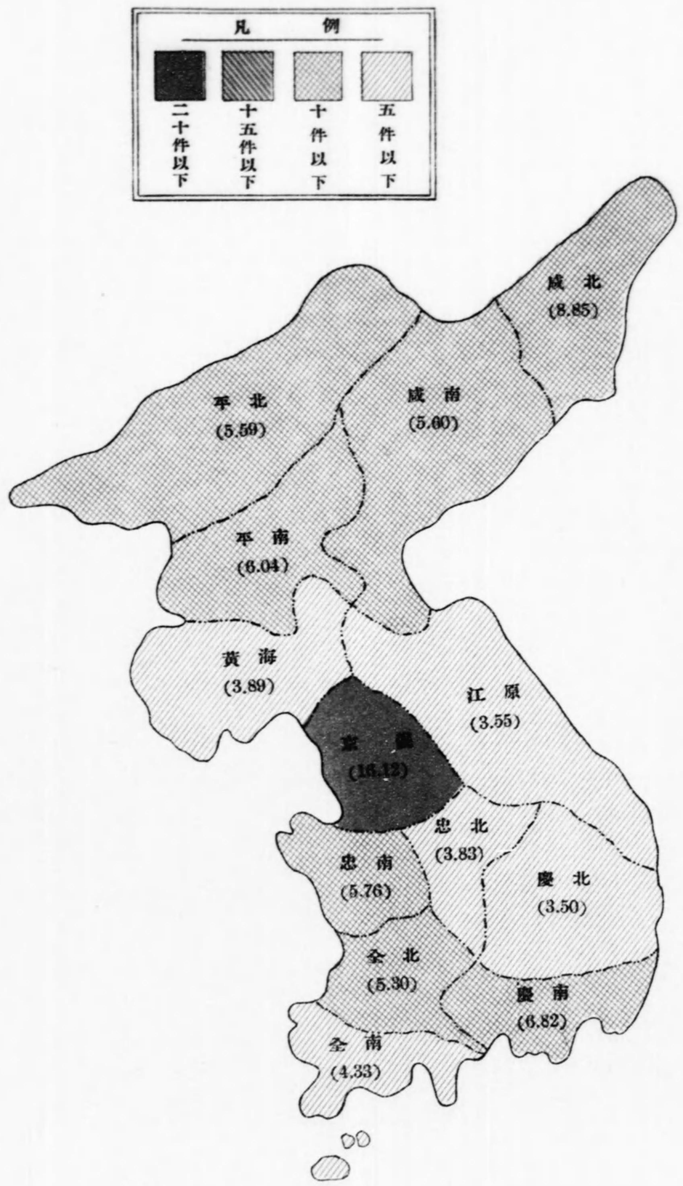

第二圖　道別現在契約比較圖

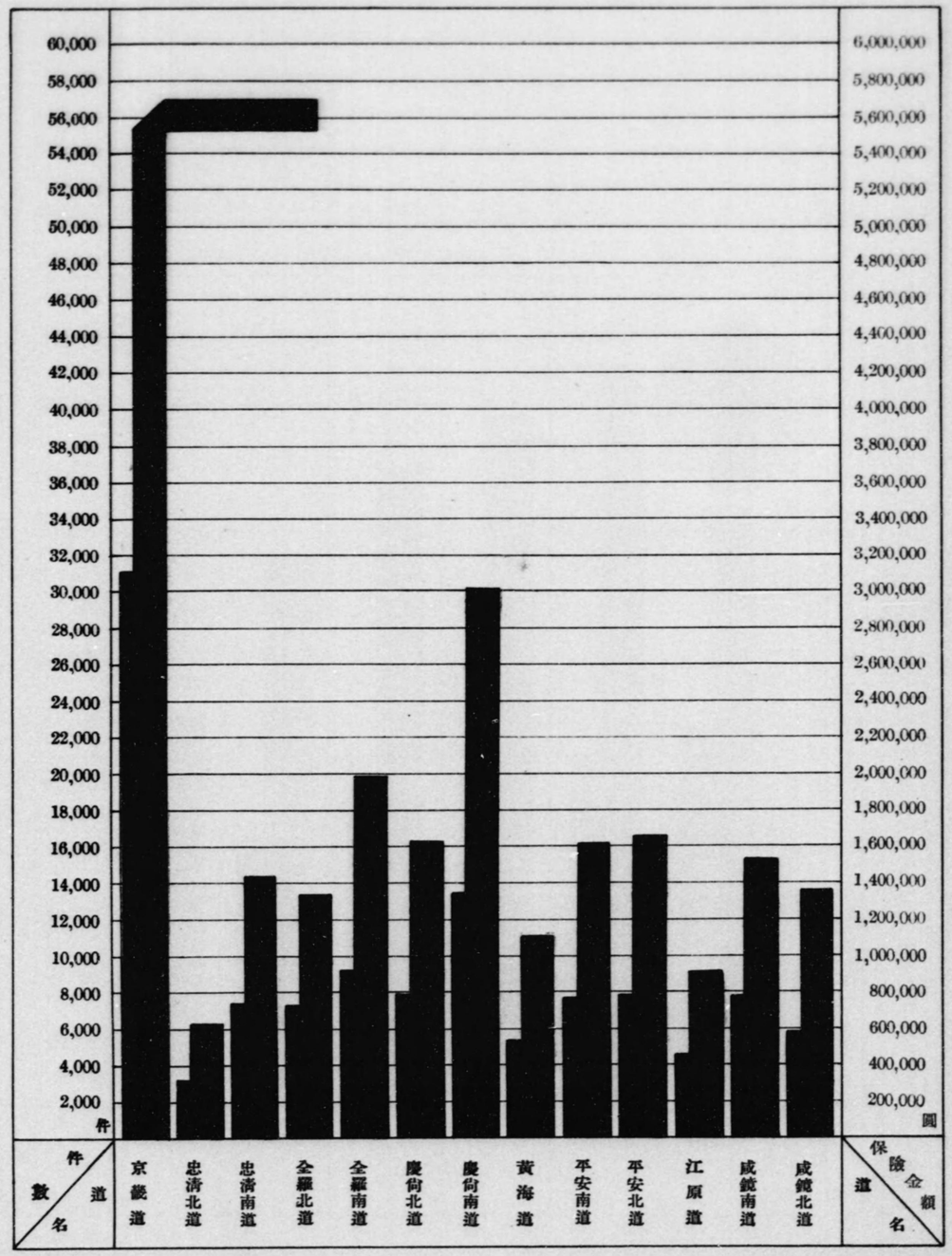

第三圖　月別現在契約比較圖

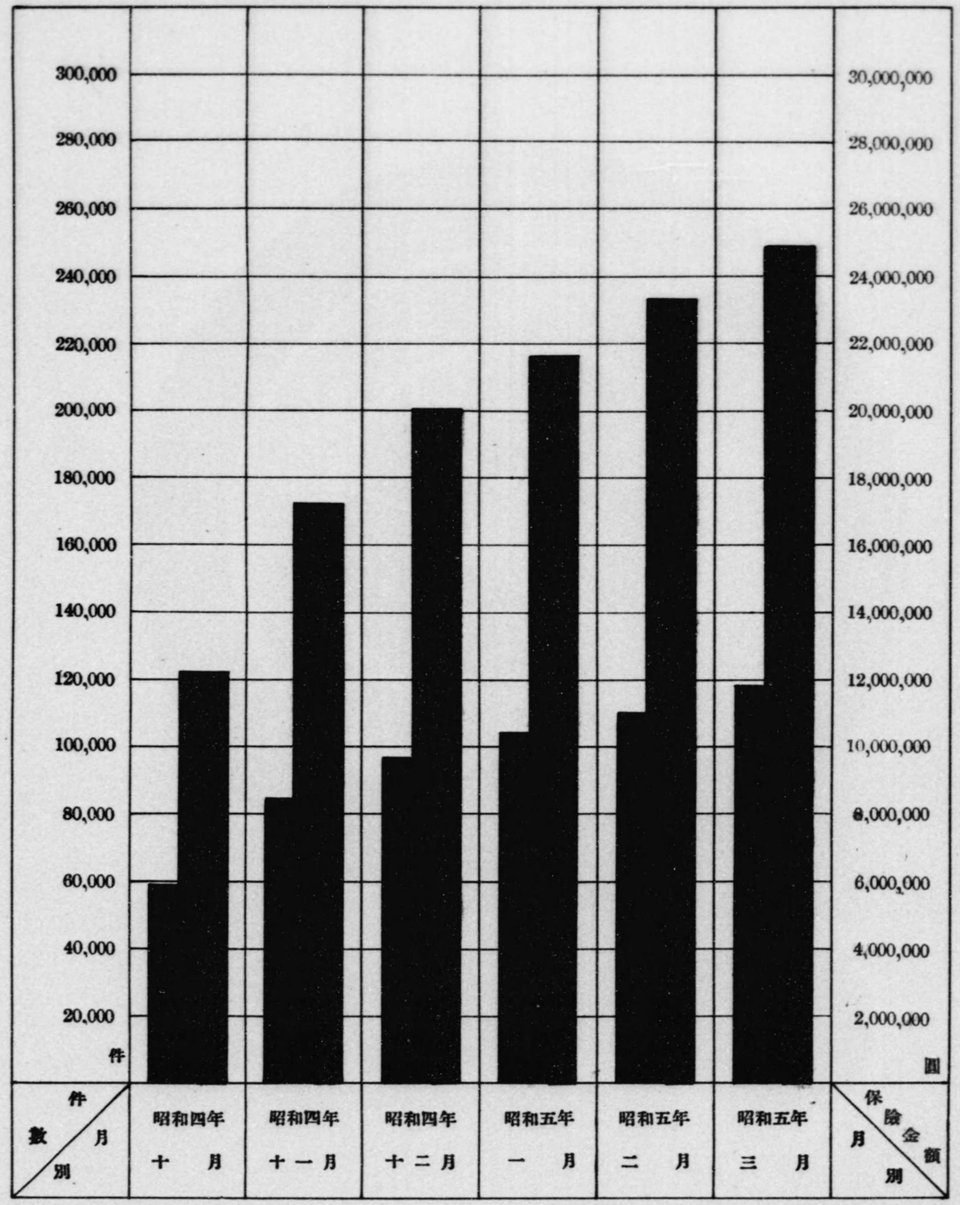

第四圖　　內鮮人別終身養老別及男女別現在契約件數一覽圖



第四圖　　內鮮人別終身養老別及男女別現在契約件數一覽圖

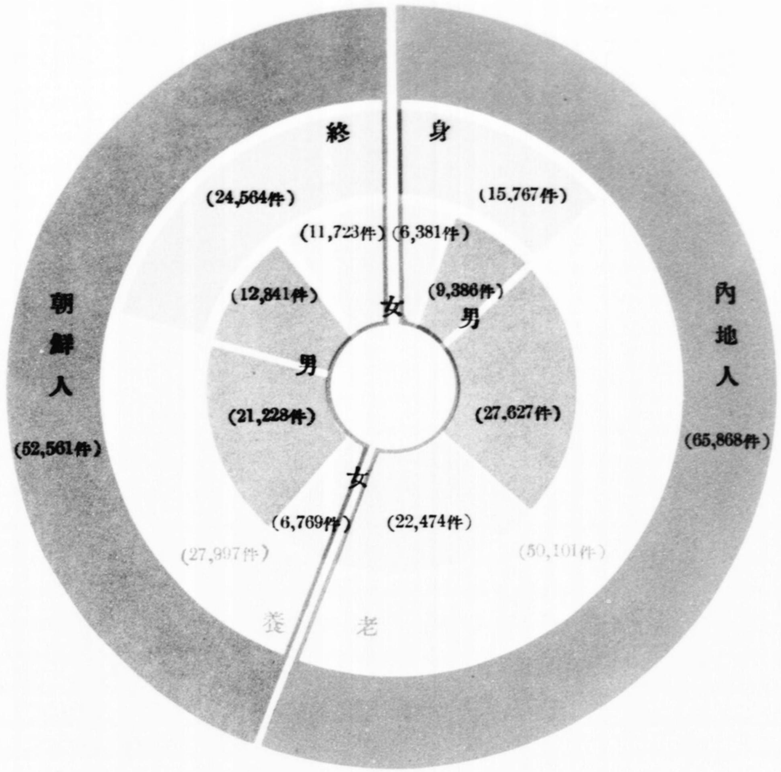

第五圖　保險金額別現在契約件數一覽圖

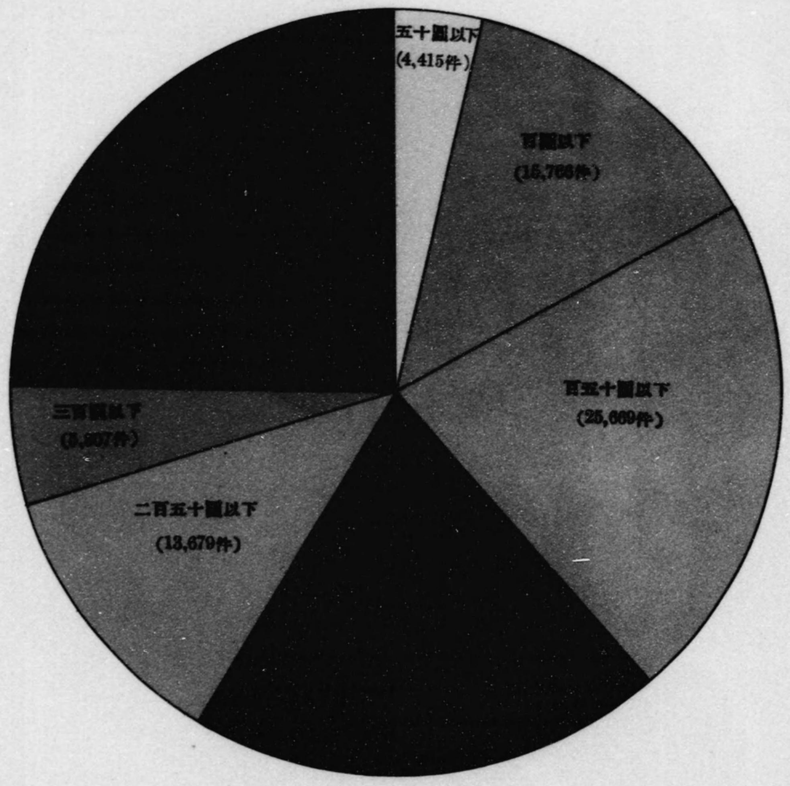

第五圖　保險金額別現在契約件數一覽圖

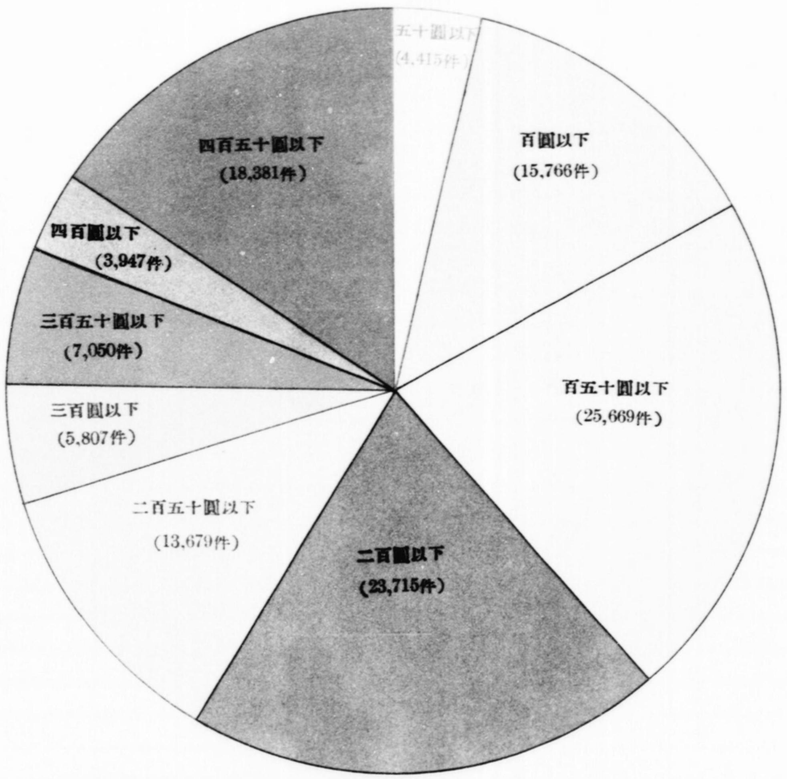

第六圖　保險料別現在契約件數一覽圖

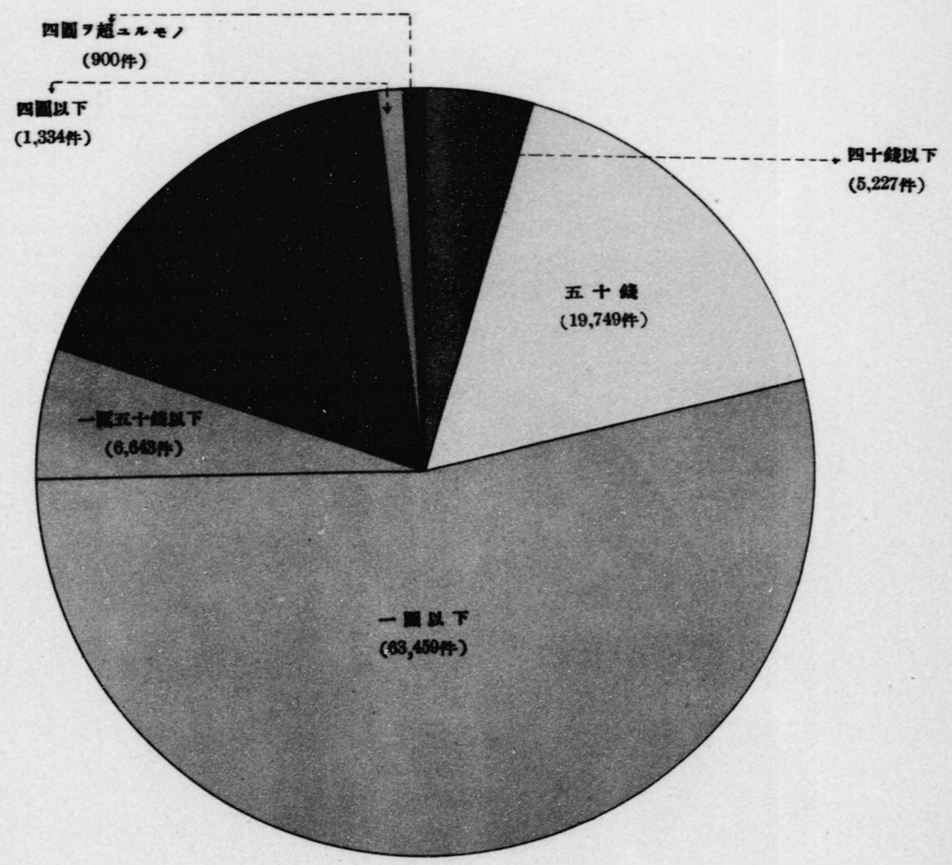

第六圖　保險料別現在契約件數一覽圖

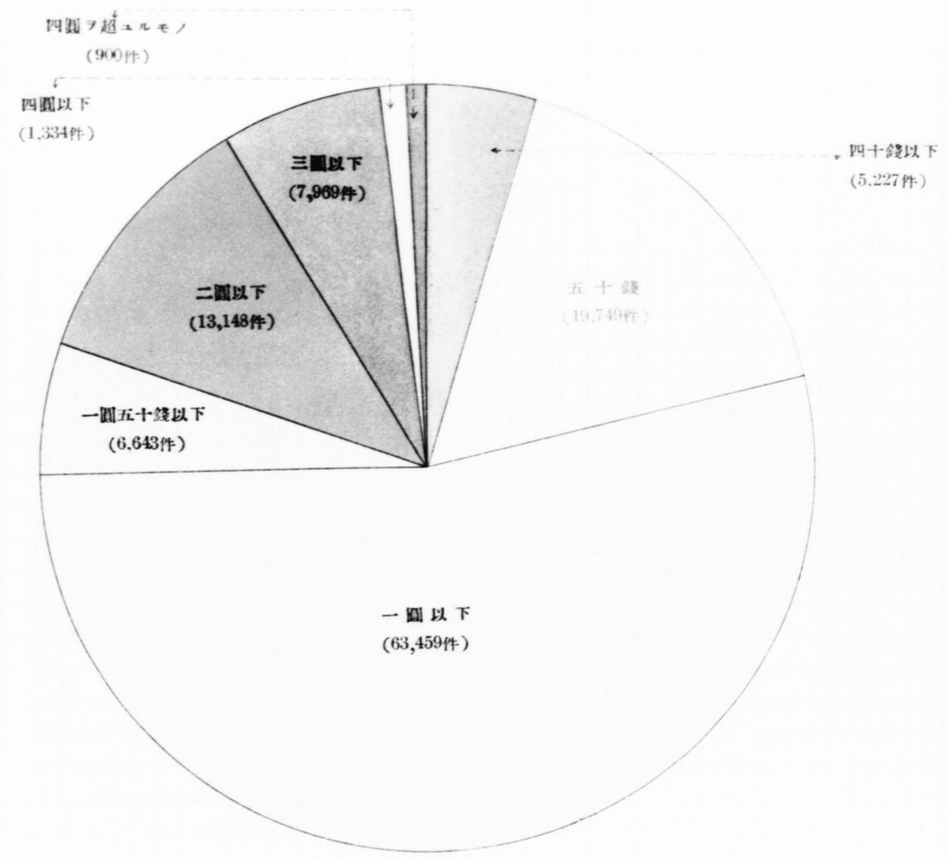

第七圖　保險種類別現在契約件數一覽圖

一、終身保險保險料拂込期間別

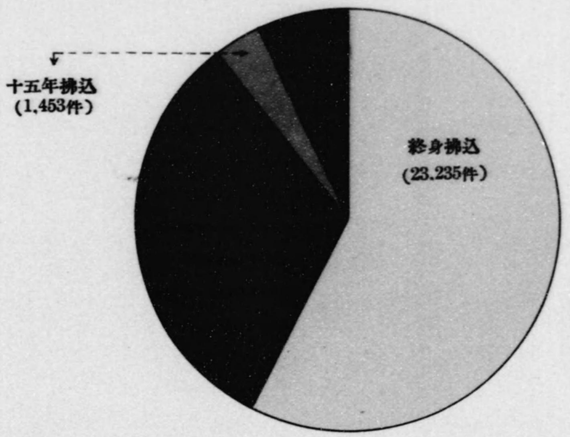

二、養老保險保險期間別

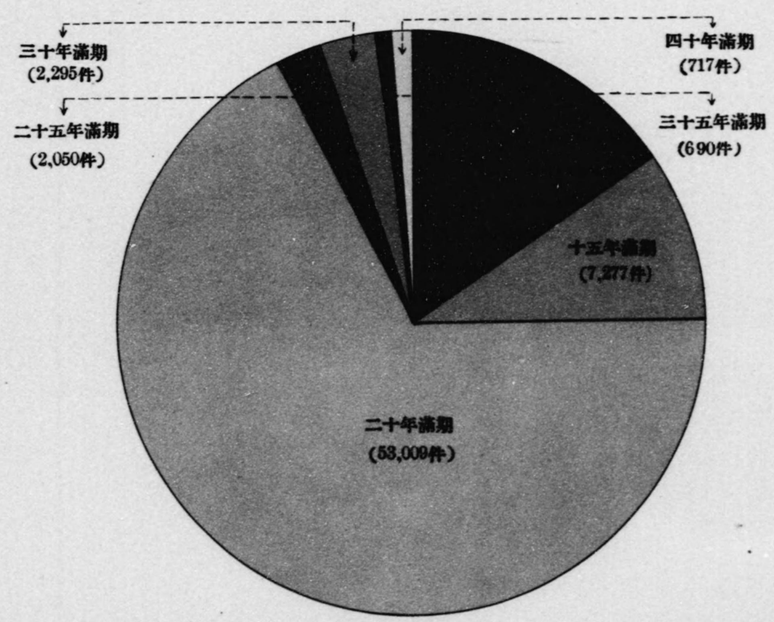

第七圖　保險種類別現在契約件數一覽圖

一、終身保險保險料拂込期間別

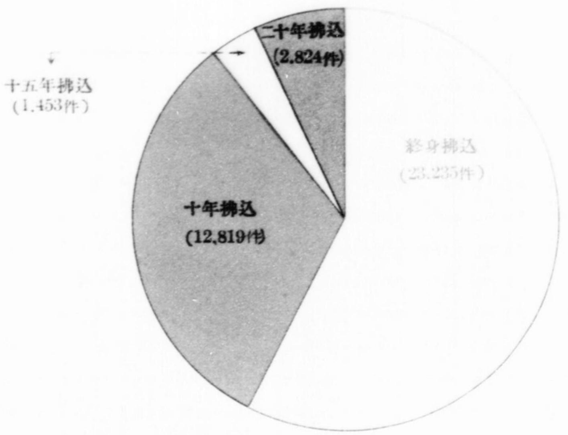

二、養老保險保險期間別

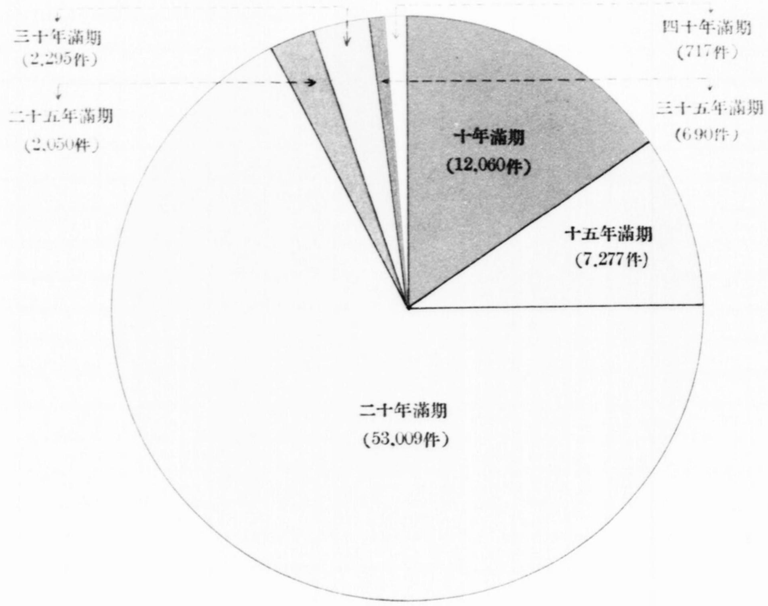

統　　計　　表

第一表

事業成績

順序	種別		新契約 件数	新契約 保険料	新契約 保険金額	復活 件数	復活 保険料	復活 保険金額	死亡 件数	死亡 保険料	死亡 保険金額	件数
				円	円		円	円		円	円	
1		男	9,783	11,872.6	2,824,054.6	—	—	—	39	55.9	11,357.8	52
2	内地人	女	6,630	7,479.8	1,884,680.8	—	—	—	32	39.1	8,808.4	32
3	終	計	16,413	19,352.4	4,708,735.4	—	—	—	71	95.0	20,166.2	84
4	身	男	13,691	12,863.3	2,594,338.0	—	—	—	78	88.9	15,422.8	45
5	朝鮮人	女	12,242	12,359.7	2,327,524.4	—	—	—	48	60.7	11,092.3	26
6	保	計	25,933	25,223.0	4,921,862.4	—	—	—	126	149.6	26,515.1	71
7	険	男	23,474	24,735.9	5,418,392.6	—	—	—	117	144.8	26,780.6	97
8	合計	女	18,872	19,839.5	4,212,205.2	—	—	—	80	99.8	19,900.7	58
9		計	**42,346**	**44,575.4**	**9,630,597.8**	—	—	—	**197**	**244.6**	**46,681.3**	**155**
10		男	29,006	40,627.3	6,543,206.1	3	3.0	460.0	51	72.5	11,580.6	172
11	内地人	女	23,531	33,053.8	5,254,986.1	2	3.1	557.4	55	68.3	11,878.6	126
12	養	計	52,537	73,681.1	11,798,192.2	5	6.1	1,017.4	106	140.8	23,459.2	298
13	老	男	23,085	22,246.4	3,645,986.7	—	—	—	42	44.4	6,285.7	131
14	朝鮮人	女	7,161	7,150.5	1,180,502.1	1	.5	61.5	12	10.9	1,938.0	26
15	保	計	30,246	29,396.9	4,826,488.8	1	.5	61.5	54	55.3	8,223.7	157
16	険	男	52,091	62,873.7	10,189,192.8	3	3.0	460.0	93	116.9	17,866.3	303
17	合計	女	30,692	40,204.3	6,435,488.2	3	3.6	618.9	67	79.2	13,816.6	152
18		計	**82,783**	**103,078.0**	**16,624,681.0**	**6**	**6.6**	**1,078.9**	**160**	**196.1**	**31,682.9**	**455**
19		男	38,789	52,499.9	9,367,260.7	3	3.0	460.0	90	128.4	22,938.4	224
20	内地人	女	30,161	40,533.6	7,139,666.9	2	3.1	557.4	87 (23)	107.4 (31.4)	20,687.0 (6,355.1)	158
21	総	計	68,950	93,033.5	16,506,927.6	5	6.1	1,017.4	177	235.8	43,625.4	382
22		男	36,776	35,109.7	6,240,324.7	—	—	—	120	133.3	21,708.5	176
23	朝鮮人	女	19,403	19,510.2	3,508,026.5	1	.5	61.5	60 (21)	71.6 (22.9)	13,030.3 (4,717.1)	52
24		計	56,179	54,619.9	9,748,351.2	1	.5	61.5	180	204.9	34,738.8	228
25	計	男	75,565	87,609.6	15,607,585.4	3	3.0	460.0	210	261.7	44,646.9	400
26	合計	女	49,564	60,043.8	10,647,693.4	3	3.6	618.9	147 (44)	179.0 (54.3)	33,717.3 (11,072.2)	210
27		計	**125,129**	**147,653.4**	**26,255,278.8**	**6**	**6.6**	**1,078.9**	**357**	**440.7**	**78,364.2**	**610**

備考　死亡欄中括弧内ノ數字ハ災害又ハ傳染病豫防令第一條第一項ノ傳染病(十種傳染病)ニ因リ死亡シタルモノヲ再揭シタリ

一覽表

昭和四年度

新契約 保険料	新契約 保険金額	失效 件数	失效 保険料	失效 保険金額	其ノ他ノ事由ニ因ル増減 件数	其ノ他ノ事由ニ因ル増減 保険料	其ノ他ノ事由ニ因ル増減 保険金額	年度末現在 件数	年度末現在 保険料	年度末現在 保険金額	順序
円	円		円	円		円	円		円	円	
57.3	14,369.9	253	281.1	68,046.4	△ 53	△ 68.8	△ 19,170.4	9,386	11,409.5	2,711,110.1	1
27.8	6,668.3	153	153.1	38,943.1	△ 32	△ 47.5	△ 12,064.3	6,381	7,212.3	1,818,190.7	2
85.1	21,038.2	406	434.2	106,995.5	△ 85	△ 116.3	△ 31,234.7	15,767	18,621.8	4,529,300.8	3
35.1	8,957.8	689	609.3	123,777.4	△ 38	△ 50.9	△ 11,686.2	12,841	12,079.1	2,434,493.8	4
16.5	2,950.4	431	411.6	76,254.4	△ 14	△ 25.0	△ 4,575.9	11,723	11,845.9	2,232,651.4	5
51.6	11,908.2	1,120	1,020.9	200,031.8	△ 52	△ 75.9	△ 16,262.1	24,564	23,925.0	4,667,145.2	6
92.4	23,327.7	942	890.4	191,823.8	△ 91	△ 119.7	△ 30,856.6	22,227	23,488.6	5,145,603.9	7
44.3	9,618.7	584	564.7	115,203.5	△ 46	△ 72.5	△ 16,640.2	18,104	19,058.2	4,050,842.1	8
138.7	**32,946.4**	**1,526**	**1,455.1**	**307,027.3**	**△ 137**	**△ 192.2**	**△ 47,496.8**	**40,331**	**42,548.8**	**9,196,448.0**	9
210.6	31,153.5	1,200	1,594.7	251,221.5	41	△ 140.3	△ 20,986.7	27,627	38,612.2	6,228,723.8	10
152.5	22,968.6	912	1,280.8	193,239.7	34	△ 133.1	△ 20,662.4	22,474	31,412.2	5,006,794.2	11
363.1	54,122.1	2,112	2,885.5	444,461.2	75	△ 273.4	△ 41,649.1	50,101	70,024.4	11,235,518.0	12
117.0	20,225.6	1,706	1,644.2	273,264.9	22	△ 54.0	△ 13,100.4	21,228	20,386.8	3,333,110.1	13
23.1	3,715.8	362	356.6	57,346.4	7	△ 16.2	△ 3,201.0	6,769	6,744.2	1,114,362.4	14
140.1	23,941.4	2,068	2,000.8	330,611.3	29	△ 70.2	△ 16,301.4	27,997	27,131.0	4,447,472.5	15
327.6	51,379.1	2,906	3,238.9	524,486.4	63	△ 194.3	△ 34,087.1	48,855	58,999.0	9,561,833.9	16
175.6	26,684.4	1,274	1,647.4	250,583.1	41	△ 149.3	△ 23,863.4	29,243	38,156.4	6,121,156.6	17
503.2	**78,063.5**	**4,180**	**4,888.3**	**775,072.5**	**104**	**△ 343.6**	**△ 57,950.5**	**78,098**	**97,155.4**	**15,682,990.5**	18
267.9	45,523.4	1,453	1,875.8	319,267.9	△ 12	△ 209.1	△ 40,157.1	37,013	50,021.7	8,939,833.9	19
180.3	29,636.9	1,065	1,443.9	232,188.8	2	△ 180.6	△ 32,726.7	28,855	38,624.5	6,824,984.9	20
448.2	75,160.3	2,518	3,319.7	551,456.7	△ 10	△ 389.7	△ 72,883.8	65,868	88,646.2	15,764,818.8	21
152.1	29,183.4	2,395	2,253.5	397,042.3	△ 16	△ 104.9	△ 24,786.6	34,069	32,465.9	5,767,603.9	22
39.6	6,666.2	793	768.2	133,600.8	△ 7	△ 41.2	△ 7,776.9	18,492	18,590.1	3,347,013.8	23
191.7	35,849.6	3,188	3,021.7	530,643.1	△ 23	△ 146.1	△ 32,563.5	52,561	51,056.0	9,114,617.7	24
420.0	74,706.8	3,848	4,129.3	716,310.2	△ 28	△ 314.0	△ 64,943.7	71,082	82,487.6	14,707,437.8	25
219.9	36,303.1	1,858	2,212.1	365,789.6	△ 5	△ 221.8	△ 40,503.6	47,347	57,214.6	10,171,998.7	26
639.9	**111,009.9**	**5,706**	**6,341.4**	**1,082,099.8**	**△ 33**	**△ 535.8**	**△ 105,447.3**	**118,429**	**133,702.2**	**24,879,436.5**	27

第二表　　月別

順序	種別		新契約 件数	新契約 保険料	新契約 保険金額	復活 件数	復活 保険料	復活 保険金額	死亡 件数	死亡 保険料	死亡 保険金額	解約 件数	解約 保険料	解約 保険金額
				円	円		円	円		円	円		円	円
1	昭和四年十月	内地人	36,830	47,152.7	8,503,090.6	—	—	—	8	10.5	1,605.5	—	—	—
2		朝鮮人	22,142	20,819.0	3,756,201.8	—	—	—	6	6.9	1,233.9	—	—	—
3		計	58,972	67,971.7	12,265,292.4	—	—	—	14	17.4	2,839.4	—	—	—
4	十一月	内地人	12,870	17,995.5	3,103,770.9	—	—	—	15	18.3	4,166.6	8	8.0	1,230.5
5		朝鮮人	10,615	10,365.3	1,819,687.4	—	—	—	24	23.3	4,323.4	7	7.9	1,776.2
6		計	23,485	28,360.8	4,928,458.3	—	—	—	39	41.6	8,490.0	15	15.9	3,006.7
7	十二月	内地人	6,900	10,242.8	1,743,503.4	—	—	—	27	30.6	5,513.3	63	78.8	12,397.0
8		朝鮮人	7,447	7,591.4	1,330,414.7	—	—	—	31	35.0	6,438.0	31	25.2	4,792.3
9		計	14,347	17,834.2	3,073,918.1	—	—	—	58	65.6	11,951.3	94	104.0	17,189.3
10	昭和五年一月	内地人	3,535	5,386.3	935,420.8	—	—	—	46	68.5	12,289.1	66	71.7	13,457.5
11		朝鮮人	4,124	4,330.1	754,625.7	—	—	—	38	50.8	7,454.6	40	34.0	7,237.2
12		計	7,659	9,716.4	1,690,046.5	—	—	—	84	119.3	19,743.7	106	105.7	20,694.7
13	二月	内地人	4,425	6,172.5	1,100,722.1	1	2.6	439.4	43	60.2	10,738.2	181	200.5	32,858.1
14		朝鮮人	5,296	5,269.4	938,448.7	—	—	—	36	36.3	6,771.0	94	72.0	12,881.9
15		計	9,721	11,441.9	2,039,170.8	1	2.6	439.4	79	96.5	17,509.2	275	272.5	45,740.0
16	三月	内地人	4,390	6,083.7	1,109,419.8	4	3.5	578.0	38	47.7	9,312.7	64	89.2	15,217.2
17		朝鮮人	6,555	6,244.7	1,148,972.9	1	.5	61.5	45	52.6	8,517.9	56	52.6	9,162.0
18		計	10,945	12,328.4	2,258,392.7	5	4.0	639.5	83	100.3	17,830.6	120	141.8	24,379.2
19	合計	内地人	63,950	93,033.5	16,506,927.6	5	6.1	1,017.4	177	235.8	43,625.4	382	448.2	75,160.3
20		朝鮮人	56,179	54,619.9	9,748,351.2	1	.5	61.5	180	204.9	34,738.8	228	191.7	35,849.6
21		計	125,129	147,653.4	23,255,278.8	6	6.6	1,078.9	357	440.7	78,334.2	610	639.9	111,009.9

統計表　　昭和四年度

失効 件数	失効 保険料	失効 保険金額	其ノ他ノ事由ニ因ル増減 件数	其ノ他ノ事由ニ因ル増減 保険料	其ノ他ノ事由ニ因ル増減 保険金額	純増加 件数	純増加 保険料	純増加 保険金額	月末現在 件数	月末現在 保険料	月末現在 保険金額	順序
	円	円		円	円		円	円		円	円	
—	—	—	△ 1	△ 2.8	△ 28.3	36,821	47,139.4	8,507,456.8	36,821	47,139.4	8,507,456.8	1
—	—	—	—	△ 2.3	△ 368.9	22,136	20,809.8	3,754,599.0	22,136	20,809.8	3,754,599.0	2
—	—	—	△ 1	△ 5.1	△ 397.2	58,957	67,949.2	12,262,055.8	58,957	67,949.2	12,262,055.8	3
—	—	—	△ 1	△ 24.6	△ 6,165.0	12,846	17,944.6	3,097,208.8	49,667	65,084.0	11,604,665.6	4
—	—	—	1	△ 11.0	△ 2,399.1	10,585	10,323.1	1,811,188.7	32,721	31,132.9	5,565,787.7	5
—	—	—	—	△ 35.6	△ 8,564.1	23,431	28,267.7	4,908,397.5	82,388	96,216.9	17,170,453.3	6
—	—	—	△ 4	△ 96.5	△ 17,847.8	6,806	10,036.9	1,707,745.3	56,473	75,120.9	13,312,410.9	7
—	—	—	△ 3	△ 17.1	△ 5,281.7	7,382	7,514.1	1,313,902.7	40,103	38,647.0	6,879,690.4	8
—	—	—	△ 7	△ 113.6	△ 23,129.5	14,188	17,551.0	3,021,648.0	96,576	113,767.9	20,192,101.3	9
—	—	—	△ 1	△ 60.1	△ 13,008.2	3,422	5,186.0	896,666.0	59,895	80,306.9	14,209,076.9	10
—	—	—	△ 6	△ 35.4	△ 7,606.3	4,040	4,209.9	732,327.6	44,143	42,856.9	7,612,018.0	11
—	—	—	△ 7	△ 95.5	△ 20,614.5	7,462	9,395.9	1,628,993.6	104,038	123,163.8	21,821,094.9	12
1,297	1,658.7	278,011.6	△ 3	△ 120.6	△ 20,897.5	2,902	4,135.1	758,656.1	62,797	84,442.0	14,967,733.0	13
1,405	1,303.4	228,264.4	△ 7	△ 42.1	△ 8,706.5	3,754	3,815.6	681,824.9	47,897	46,672.5	8,293,842.9	14
2,702	2,962.1	506,276.0	△ 10	△ 162.7	△ 29,604.0	6,656	7,950.7	1,440,481.0	110,694	131,114.5	23,261,575.9	15
1,221	1,661.0	273,445.1	—	△ 85.1	△ 14,937.0	3,071	4,204.2	797,085.8	65,868	88,646.2	15,764,818.8	16
1,783	1,718.3	302,378.7	△ 8	△ 38.2	△ 8,201.0	4,664	4,383.5	820,774.8	52,561	51,056.0	9,114,617.7	17
3,004	3,379.3	575,823.8	△ 8	△ 123.3	△ 23,138.0	7,735	8,587.7	1,617,860.6	118,429	139,702.2	24,879,436.5	18
2,518	3,319.7	551,456.7	△ 10	△ 389.7	△ 72,883.8	65,868	88,646.2	15,764,818.8	65,868	88,646.2	15,764,818.8	19
3,188	3,021.7	530,643.1	△ 23	△ 146.1	△ 32,563.5	52,561	51,056.0	9,114,617.7	52,561	51,056.0	9,114,617.7	20
5,706	**6,341.4**	**1,082,099.8**	△ 35	△ 535.8	△ 105,447.3	**118,429**	**139,702.2**	**24,879,436.5**	**118,429**	**139,702.2**	**24,879,436.5**	21

第三表

保険金額別統計表

（内地人、朝鮮人別）

昭和四年度

順序	種別		新契約 件数	新契約 保険金額	復活 件数	復活 保険金額	死亡 件数	死亡 保険金額
1	五十圓以下	内地人	1,493	54,957.9円	—	—円	4	175.6円
2		朝鮮人	3,251	120,360.8	—	—	5	192.8
3		計	4,744	175,318.7	—	—	9	368.4
4	百圓以下	内地人	5,494	426,119.5	—	—	17	1,336.0
5		朝鮮人	11,193	839,099.3	1	61.5	40	3,276.4
6		計	16,687	1,265,213.8	1	61.5	57	4,612.4
7	百五十圓以下	内地人	12,658	1,633,712.0	1	118.0	28	3,669.9
8		朝鮮人	14,387	1,834,221.5	—	—	53	6,725.5
9		計	27,045	3,467,933.5	1	118.0	81	10,395.4
10	二百圓以下	内地人	14,293	2,283,363.3	3	460.0	30	4,911.4
11		朝鮮人	10,837	1,778,573.7	—	—	23	4,043.6
12		計	25,130	4,061,937.0	3	460.0	53	8,955.0
13	二百五十圓以下	内地人	8,483	1,930,884.1	—	—	26	5,995.5
14		朝鮮人	5,940	1,347,931.4	—	—	11	2,456.5
15		計	14,423	3,278,815.5	—	—	37	8,452.0
16	三百圓以下	内地人	3,660	1,023,166.8	—	—	14	3,830.0
17		朝鮮人	2,455	665,700.3	—	—	14	3,830.0
18		計	6,115	1,688,867.1	—	—	28	7,660.0
19	三百五十圓以下	内地人	5,303	1,674,618.2	—	—	11	3,538.0
20		朝鮮人	2,132	664,883.6	—	—	1	326.0
21		計	7,435	2,339,501.8	—	—	12	3,864.0
22	四百圓以下	内地人	2,740	1,024,541.0	—	—	4	1,488.0
23		朝鮮人	1,430	526,314.8	—	—	8	3,055.0
24		計	4,170	1,550,855.8	—	—	12	4,543.0
25	四百五十圓以下	内地人	14,826	6,455,564.8	1	439.4	43	18,681.0
26		朝鮮人	4,554	1,971,265.8	—	—	25	10,833.0
27		計	19,380	8,426,830.6	1	439.4	68	29,514.0
28	合計	内地人	63,950	16,506,927.6	5	1,017.4	177	43,625.4
29		朝鮮人	56,179	9,748,351.2	1	61.5	180	34,738.8
30		計	125,129	26,255,278.8	6	1,078.9	357	78,364.2

解約 件数	解約 保険金額	失効 件数	失効 保険金額	その他の事由により増減 件数	その他の事由により増減 保険金額	年度末現在 件数	年度末現在 保険金額	順序
25	815.2円	99	3,341.1円	21	714.8円	1,386	51,340.8円	1
23	843.5	205	7,186.7	11	378.5	3,029	112,516.3	2
48	1,658.7	304	10,527.8	32	1,093.3	4,415	163,857.1	3
63	4,718.5	233	17,479.8	86	6,510.5	5,267	409,095.7	4
58	4,318.5	653	48,846.0	56	4,300.1	10,499	787,020.0	5
121	9,037.0	886	66,325.8	142	10,810.6	15,766	1,196,115.7	6
68	8,397.5	484	61,804.6	84	10,084.5	12,163	1,570,042.5	7
39	4,779.1	811	102,358.5	22	2,823.8	13,506	1,723,182.2	8
107	13,176.6	1,295	164,163.1	106	12,908.3	25,669	3,293,224.7	9
80	12,973.8	621	98,000.4	53	8,333.4	13,618	2,176,271.1	10
49	7,788.2	679	108,490.3	11	1,713.5	10,097	1,659,965.1	11
129	20,762.0	1,300	206,490.7	64	10,046.9	23,715	3,836,236.2	12
47	10,735.2	270	61,559.9	△ 15	△ 3,394.6	8,125	1,849,198.9	13
22	5,048.5	321	73,386.5	△ 32	△ 7,213.9	5,554	1,259,826.0	14
69	15,783.7	591	134,946.4	△ 47	△ 10,608.5	13,679	3,109,024.9	15
14	3,826.0	112	31,131.4	△ 14	△ 4,295.4	3,506	980,084.0	16
8	2,114.5	121	33,285.4	△ 11	△ 3,202.5	2,301	623,267.9	17
22	5,940.5	233	64,416.8	△ 25	△ 7,497.9	5,807	1,603,351.9	18
24	7,661.0	174	54,603.2	△ 48	△ 15,241.8	5,046	1,593,574.2	19
11	3,460.0	95	29,958.0	△ 21	△ 6,520.4	2,004	624,619.2	20
35	11,121.0	269	84,561.2	△ 69	△ 21,762.2	7,050	2,218,193.4	21
9	3,366.5	86	31,862.3	△ 29	△ 10,907.6	2,612	976,916.6	22
6	2,306.0	66	24,217.5	△ 15	△ 5,535.0	1,335	491,201.3	23
15	5,672.5	152	56,079.8	△ 44	△ 16,442.6	3,947	1,468,117.9	24
52	22,666.6	439	191,674.0	△ 148	△ 64,687.6	14,145	6,158,295.0	25
12	5,191.3	237	102,914.2	△ 44	△ 19,307.6	4,236	1,833,019.7	26
64	27,857.9	676	294,588.2	△ 192	△ 83,995.2	18,381	7,991,314.7	27
382	75,160.3	2,518	551,456.7	△ 10	△ 72,383.8	65,868	15,764,818.8	28
228	35,849.6	3,138	530,643.1	△ 23	△ 32,563.5	52,561	9,114,617.7	29
610	111,009.9	5,706	1,082,099.8	△ 33	△ 105,447.3	118,423	24,879,438.5	30

第三表

(續) 保險金額別統計表

昭和四年度

口、(終身保險養老保險別)

順序	種別		新契約 件數	新契約 保險金額	復活 件數	復活 保險金額	死亡 件數	死亡 保險金額	解約 件數	解約 保險金額	失效 件數	失效 保險金額	其ノ他ノ事由ニ因ル增減 件數	其ノ他ノ事由ニ因ル增減 保險金額	年度末現在 件數	年度末現在 保險金額	順序
1	五十圓以下	終身保險	1,113	41,664.9円	—	—円	2	60.0円	9	301.3円	69	2,520.8円	7	225.2円	1,040	39,008.0円	1
2		養老保險	3,631	133,653.8	—	—	7	308.4	39	1,357.4	235	8,007.0	25	868.1	3,375	124,849.1	2
3		計	4,744	175,318.7	—	—	9	368.4	48	1,658.7	304	10,527.8	32	1,093.3	4,415	163,857.1	3
4	百圓以下	終身保險	5,442	414,199.0	—	—	33	2,727.6	30	2,172.8	238	17,627.5	13	1,197.6	5,154	392,868.7	4
5		養老保險	11,245	851,019.8	1	61.5	24	1,884.8	91	6,864.2	648	48,698.3	129	9,613.0	10,612	803,247.0	5
6		計	16,687	1,265,218.8	1	61.5	57	4,612.4	121	9,037.0	886	66,325.8	142	10,810.6	15,766	1,196,115.7	6
7	百五十圓以下	終身保險	9,113	1,155,691.1	—	—	40	5,135.9	28	3,518.6	396	49,842.6	△ 16	△ 1,892.1	8,633	1,095,301.9	7
8		養老保險	17,932	2,312,242.4	1	118.0	41	5,259.5	79	9,658.0	899	114,320.5	122	14,800.4	17,036	2,197,922.8	8
9		計	27,045	3,467,933.5	1	118.0	81	10,395.4	107	13,176.6	1,295	164,163.1	106	12,908.3	25,669	3,293,224.7	9
10	二百圓以下	終身保險	6,109	1,065,925.6	—	—	25	4,462.9	21	3,691.5	203	35,405.4	△ 10	△ 1,697.4	5,850	1,020,668.4	10
11		養老保險	19,021	2,996,011.4	3	460.0	28	4,492.1	108	17,070.5	1,097	171,085.3	74	11,744.3	17,865	2,815,567.8	11
12		計	25,130	4,061,937.0	3	460.0	53	8,955.0	129	20,762.0	1,300	206,490.7	64	10,046.9	23,715	3,836,236.2	12
13	二百五十圓以下	終身保險	5,201	1,170,998.5	—	—	15	3,368.5	13	2,917.5	182	40,887.5	△ 30	△ 6,587.1	4,961	1,117,237.9	13
14		養老保險	9,222	2,107,817.0	—	—	22	5,083.5	56	12,866.2	409	94,058.9	△ 17	△ 4,021.4	8,718	1,991,787.0	14
15		計	14,423	3,278,815.5	—	—	37	8,452.0	69	15,783.7	591	134,946.4	△ 47	△ 10,608.5	13,679	3,109,024.9	15
16	三百圓以下	終身保險	3,096	843,745.7	—	—	21	5,708.0	12	3,178.5	125	33,913.5	△ 16	△ 4,579.9	2,922	796,365.8	16
17		養老保險	3,019	845,121.4	—	—	7	1,952.0	10	2,762.0	108	30,503.3	△ 9	△ 2,918.0	2,885	806,986.1	17
18		計	6,115	1,688,867.1	—	—	28	7,660.0	22	5,940.5	233	64,416.8	△ 25	△ 7,497.9	5,807	1,603,351.9	18
19	三百五十圓以下	終身保險	2,191	706,530.3	—	—	5	1,601.0	6	1,962.0	45	14,451.3	△ 14	△ 4,465.2	2,121	684,050.8	19
20		養老保險	5,244	1,632,971.5	—	—	7	2,263.0	29	9,159.0	224	70,109.9	△ 55	△ 17,297.0	4,929	1,534,142.6	20
21		計	7,435	2,339,501.8	—	—	12	3,864.0	35	11,121.0	269	84,561.2	△ 69	△ 21,762.2	7,050	2,218,193.4	21
22	四百圓以下	終身保險	2,089	788,849.0	—	—	11	4,147.0	7	2,667.0	56	20,933.6	△ 20	△ 7,608.9	1,995	753,492.5	22
23		養老保險	2,081	762,006.8	—	—	1	396.0	8	3,005.5	96	35,146.2	△ 24	△ 8,833.7	1,952	714,625.4	23
24		計	4,170	1,550,855.8	—	—	12	4,543.0	15	5,672.5	152	56,079.8	△ 44	△ 16,442.6	3,947	1,468,117.9	24
25	四百五十圓以下	終身保險	7,992	3,442,993.7	—	—	45	19,470.4	29	12,537.2	212	91,445.1	△ 51	△ 22,089.0	7,655	3,297,452.0	25
26		養老保險	11,388	4,983,836.9	1	439.4	23	10,043.6	35	15,320.7	464	203,143.1	△ 141	△ 61,906.2	10,726	4,693,862.7	26
27		計	19,380	8,426,830.6	1	439.4	68	29,514.0	64	27,857.9	676	294,588.2	△ 192	△ 83,995.2	18,381	7,991,314.7	27
28	合計	終身保險	42,346	9,630,597.8	—	—	197	46,681.3	155	32,946.4	1,526	307,027.3	△ 137	△ 47,496.8	40,331	9,196,446.0	28
29		養老保險	82,783	16,624,681.0	6	1,078.9	160	31,682.9	455	78,063.5	4,180	775,072.5	104	△ 57,950.5	78,098	15,682,990.5	29
30		計	125,129	26,255,278.8	6	1,078.9	357	78,364.2	610	111,009.9	5,706	1,082,099.8	△ 33	△ 105,447.3	118,429	24,879,436.5	30

第三表

(續) 保険金額別統計表

昭和四年度

八、(男女別)

順序	種別		新契約 件数	新契約 保険金額	復活 件数	復活 保険金額	死亡 件数	死亡 保険金額
				円		円		円
1	五十圓以下	男	3,030	110,763.4	—	—	5	212.7
2	五十圓以下	女	1,714	64,555.3	—	—	4	155.7
3	五十圓以下	計	4,744	175,318.7	—	—	9	368.4
4	百圓以下	男	10,442	788,719.5	—	—	39	3,177.5
5	百圓以下	女	6,245	476,499.3	1	61.5	18	1,434.9
6	百圓以下	計	16,687	1,265,218.8	1	61.5	57	4,612.4
7	百五十圓以下	男	16,642	2,135,331.6	—	—	47	5,392.9
8	百五十圓以下	女	10,403	1,332,541.9	1	118.0	34	4,502.5
9	百五十圓以下	計	27,045	3,467,933.5	1	118.0	81	10,395.4
10	二百圓以下	男	15,156	2,445,275.9	3	460.0	32	5,429.5
11	二百圓以下	女	9,974	1,616,661.1	—	—	21	3,525.5
12	二百圓以下	計	25,130	4,061,937.0	3	460.0	53	8,955.0
13	二百五十圓以下	男	8,606	1,957,721.2	—	—	22	5,026.5
14	二百五十圓以下	女	5,817	1,321,094.3	—	—	15	3,425.5
15	二百五十圓以下	計	14,423	3,278,815.5	—	—	37	8,452.0
16	三百圓以下	男	3,595	990,097.4	—	—	16	4,367.5
17	三百圓以下	女	2,520	698,769.7	—	—	12	3,292.5
18	三百圓以下	計	6,115	1,688,867.1	—	—	28	7,660.0
19	三百五十圓以下	男	4,341	1,360,360.5	—	—	5	1,645.0
20	三百五十圓以下	女	3,094	979,141.3	—	—	7	2,219.0
21	三百五十圓以下	計	7,435	2,339,501.8	—	—	12	3,864.0
22	四百圓以下	男	2,473	915,755.5	—	—	5	1,891.0
23	四百圓以下	女	1,697	635,100.3	—	—	7	2,652.0
24	四百圓以下	計	4,170	1,550,855.8	—	—	12	4,543.0
25	四百五十圓以下	男	11,280	4,903,500.4	—	—	39	17,004.3
26	四百五十圓以下	女	8,100	3,523,330.2	1	439.4	29	12,509.7
27	四百五十圓以下	計	19,380	8,426,830.6	1	439.4	68	29,514.0
28	合計	男	75,585	15,607,585.4	3	460.0	210	44,646.9
29	合計	女	49,564	10,647,693.4	3	618.9	147	33,717.3
30	合計	計	**125,129**	**26,255,278.8**	**6**	**1,078.9**	**357**	**78,334.2**

解約 件数	解約 保険金額	失效 件数	失效 保険金額	其ノ他ノ事由ニ因ル増減 件数	其ノ他ノ事由ニ因ル増減 保険金額	年度末現在 件数	年度末現在 保険金額	順序
	円		円		円		円	
27	975.7	202	6,884.4	17	509.4	2,813	103,200.0	1
21	683.0	102	3,643.4	15	583.9	1,602	60,657.1	2
48	1,658.7	304	10,527.8	32	1,093.3	4,415	163,857.1	3
84	6,368.0	603	44,933.6	85	6,360.6	9,801	740,601.0	4
37	2,669.0	283	21,392.2	57	4,450.0	5,965	455,514.7	5
121	9,037.0	886	66,325.8	142	10,810.6	15,766	1,196,115.7	6
64	7,706.4	830	111,414.3	62	7,356.7	15,713	2,017,734.7	7
43	5,470.2	415	52,748.8	44	5,551.6	9,956	1,275,430.0	8
107	13,176.6	1,295	164,163.1	106	12,903.3	25,669	3,293,224.7	9
84	13,490.2	922	146,333.6	42	6,687.6	14,163	2,287,170.2	10
45	7,271.8	378	60,157.1	22	3,359.3	9,552	1,549,066.0	11
129	20,762.0	1,300	206,490.7	64	10,046.9	23,715	3,836,236.2	12
43	9,879.3	390	89,242.2	△ 32	△ 7,084.2	8,119	1,846,489.0	13
26	5,904.4	201	45,704.2	△ 15	△ 3,524.3	5,560	1,262,535.9	14
69	15,783.7	591	134,946.4	△ 47	△ 10,608.5	13,679	3,109,024.9	15
15	4,049.5	154	42,474.4	△ 10	△ 3,139.5	3,400	936,068.5	16
7	1,891.0	79	21,942.4	△ 15	△ 4,358.4	2,407	667,285.4	17
22	5,940.5	233	64,416.8	△ 25	△ 7,497.9	5,807	1,603,351.9	18
27	8,614.0	172	53,909.7	△ 50	△ 15,702.6	4,037	1,280,489.2	19
8	2,507.0	97	30,651.5	△ 19	△ 6,059.6	2,963	937,704.2	20
35	11,121.0	269	84,561.2	△ 69	△ 21,762.2	7,050	2,218,193.4	21
12	4,554.5	113	41,670.4	△ 34	△ 12,804.6	2,309	854,835.0	22
3	1,118.0	39	14,409.4	△ 10	△ 3,638.0	1,638	613,282.9	23
15	5,672.5	152	56,079.8	△ 44	△ 16,442.6	3,947	1,468,117.9	24
44	19,063.2	412	179,447.6	△ 108	△ 47,127.1	10,677	4,640,852.2	25
20	8,783.7	264	115,140.6	△ 84	△ 36,868.1	7,704	3,350,462.5	26
64	27,357.9	676	294,588.2	△ 192	△ 83,935.2	18,381	7,991,314.7	27
400	74,706.8	3,848	716,310.2	△ 28	△ 64,943.7	71,082	14,707,437.8	28
210	36,303.1	1,858	365,789.6	△ 5	△ 40,503.6	47,347	10,171,998.7	29
610	**111,009.9**	**5,708**	**1,082,099.8**	△ **33**	△ **105,447.3**	**118,429**	**24,879,438.5**	30

第四表

保険料別統計表

イ、(内地人朝鮮人別)

順序	種別		新契約 件数	新契約 保険料	復活 件数	復活 保険料	死亡 件数	死亡 保険料
1	四十錢以下	内地人	1,717	404.5円	—	—円	5	1.4円
2		朝鮮人	3,904	958.4	—	—	6	1.5
3		計	5,621	1,363.5	—	—	11	2.9
4	五十錢	内地人	6,861	3,430.5	1	.5	18	9.0
5		朝鮮人	14,075	7,037.5	1	.5	43	21.5
6		計	20,936	10,468.0	2	1.0	61	30.5
7	一圓以下	内地人	36,941	36,593.7	3	3.0	93	92.3
8		朝鮮人	30,015	29,680.5	—	—	88	87.0
9		計	66,956	66,274.2	3	3.0	181	179.3
10	一圓五十錢以下	内地人	4,619	6,581.9	—	—	13	18.2
11		朝鮮人	2,304	3,323.0	—	—	10	14.5
12		計	6,923	9,904.9	—	—	23	32.7
13	二圓以下	内地人	10,117	19,777.6	—	—	29	56.8
14		朝鮮人	3,691	7,249.4	—	—	17	32.8
15		計	13,808	27,027.0	—	—	46	89.6
16	三圓以下	内地人	6,755	18,695.3	1	2.6	15	41.8
17		朝鮮人	1,734	4,722.1	—	—	12	33.6
18		計	8,489	23,417.4	1	2.6	27	75.4
19	四圓以下	内地人	1,024	3,531.3	—	—	2	7.5
20		朝鮮人	379	1,308.5	—	—	4	14.0
21		計	1,403	4,839.8	—	—	6	21.5
22	五圓以下	内地人	895	3,909.0	—	—	2	8.8
23		朝鮮人	74	324.0	—	—	—	—
24		計	969	4,233.0	—	—	2	8.8
25	五圓ヲ超ユルモノ	内地人	21	109.7	—	—	—	—
26		朝鮮人	3	15.5	—	—	—	—
27		計	24	125.2	—	—	—	—
28	合計	内地人	68,950	93,033.5	5	6.1	177	235.8
29		朝鮮人	56,179	54,619.9	1	.5	180	204.9
30		計	**125,129**	**147,653.4**	**6**	**6.6**	**357**	**440.7**

昭和四年度

解約 件数	解約 保険料	失効 件数	失効 保険料	其ノ他ノ事由ニ因ル増減 件数	其ノ他ノ事由ニ因ル増減 保険料	年度末現在 件数	年度末現在 保険料	順序
31	6.8円	109	21.6円	25	6.3円	1,597	381.0円	1
31	7.2	252	57.8	15	3.1	3,630	896.0	2
6	14.0	361	79.4	40	9.4	5,227	1,277.0	3
66	33.0	299	149.5	62	31.0	6,541	3,270.5	4
64	32.0	815	407.5	54	27.0	13,203	6,604.0	5
130	65.0	1,114	557.0	116	58.0	19,749	9,874.5	6
183	187.0	1,352	1,344.0	90	90.2	35,401	35,063.6	7
110	108.3	1,728	1,709.7	△ 31	△ 31.3	28,058	27,744.2	8
298	295.3	3,080	3,053.7	59	58.9	63,459	62,807.8	9
16	22.7	117	169.0	△ 6	△ 9.5	4,467	6,352.5	10
8	11.9	105	153.0	△ 5	△ 6.9	2,176	3,136.7	11
24	34.6	222	322.0	△ 11	△ 16.4	6,643	9,499.2	12
42	81.4	310	609.8	△ 66	△ 130.0	9,670	18,899.6	13
11	22.0	157	308.0	△ 28	△ 55.7	3,478	6,830.9	14
53	103.4	467	917.8	△ 94	△ 185.7	13,148	25,730.5	15
30	83.4	248	687.5	△ 81	△ 232.0	6,382	17,653.2	16
4	10.3	107	292.3	△ 24	△ 67.1	1,537	4,318.8	17
34	93.7	355	979.8	△ 105	△ 299.1	7,969	21,972.0	18
6	20.9	31	109.1	△ 6	△ 21.5	979	3,372.3	19
—	—	17	60.6	△ 3	△ 10.7	355	1,223.2	20
6	20.9	48	169.7	△ 9	△ 32.2	1,334	4,595.5	21
3	13.0	50	218.7	△ 25	△ 108.8	815	3 559.7	22
—	—	6	27.7	△ 1	△ 4.5	67	291.8	23
3	13.0	56	246.4	△ 26	△ 113.3	882	3,851.5	24
—	—	2	10.5	△ 3	△ 15.4	16	83.8	25
—	—	1	5.1	—	—	2	10.4	26
—	—	3	15.6	△ 3	△ 15.4	18	94.2	27
332	448.2	2,518	3,319.7	△ 10	△ 389.7	65,863	83,646 2	28
228	191.7	3,188	3,021.7	△ 23	△ 146.1	52,561	51,056.0	29
610	**633.9**	**5,706**	**6,341.4**	△ **33**	△ **535.8**	**118,423**	**133,702.2**	30

第四表　（續）保險料別

ロ、（終身保險）

順序	種別		新契約 作數	新契約 保險料	復活 作數	復活 保險料	死亡 作數	死亡 保險料
				円		円		円
1	四十錢以下	終身保險	2,153	531.6	—	—	6	1.7
2	四十錢以下	養老保險	3,468	832.3	—	—	5	1.2
3	四十錢以下	計	5,621	1,363.9	—	—	11	2.9
4	五十錢	終身保險	8,490	4,245.0	—	—	37	18.5
5	五十錢	養老保險	12,446	6,223.0	2	1.0	24	12.0
6	五十錢	計	20,936	10,468.0	2	1.0	61	30.5
7	一圓以下	終身保險	22,926	22,391.1	—	—	94	92.7
8	一圓以下	養老保險	44,030	43,883.1	3	3.0	87	86.6
9	一圓以下	計	66,956	66,274.2	3	3.0	181	179.3
10	一圓五十錢以下	終身保險	2,858	3,986.2	—	—	13	18.2
11	一圓五十錢以下	養老保險	4,065	5,918.7	—	—	10	14.5
12	一圓五十錢以下	計	6,923	9,904.9	—	—	23	32.7
13	二圓以下	終身保險	3,642	7,008.2	—	—	26	50.1
14	二圓以下	養老保險	10,166	20,018.8	—	—	20	39.5
15	二圓以下	計	13,808	27,027.0	—	—	46	89.6
16	三圓以下	終身保險	1,793	4,707.1	—	—	15	40.9
17	三圓以下	養老保險	6,696	18,710.3	1	2.6	12	34.5
18	三圓以下	計	8,489	23,417.4	1	2.6	27	75.4
19	四圓以下	終身保險	453	1,567.9	—	—	5	18.0
20	四圓以下	養老保險	950	3,271.9	—	—	1	3.5
21	四圓以下	計	1,403	4,839.8	—	—	6	21.5
22	五圓以下	終身保險	31	138.3	—	—	1	4.5
23	五圓以下	養老保險	938	4,094.7	—	—	1	4.3
24	五圓以下	計	969	4,233.0	—	—	2	8.8
25	五圓ヲ超ユルモノ	終身保險	—	—	—	—	—	—
26	五圓ヲ超ユルモノ	養老保險	24	125.2	—	—	—	—
27	五圓ヲ超ユルモノ	計	24	125.2	—	—	—	—
28	合計	終身保險	42,346	44,575.4	—	—	197	244.6
29	合計	養老保險	82,783	103,078.0	6	6.6	160	196.1
30	合計	計	**125,129**	**147,653.4**	**6**	**6.6**	**357**	**440.7**

統計表　昭和四年度

養老保險別

解約 作數	解約 保險料	失效 作數	失效 保險料	其ノ他ノ事由ニ因ル增減 作數	其ノ他ノ事由ニ因ル增減 保險料	年度末現在 作數	年度末現在 保險料	順序
	円		円		円		円	
23	5.2	134	29.6	8	1.4	1,998	496.5	1
39	8.8	227	49.8	32	8.0	3,229	780.5	2
62	14.0	361	79.4	40	9.4	5,227	1,277.0	3
31	15.5	366	183.0	△ 1	△ .5	8,055	4,027.5	4
99	49.5	748	374.0	117	58.5	11,694	5,847.0	5
130	65.0	1,114	557.0	116	58.0	19,749	9,874.5	6
81	78.6	811	793.0	△ 97	△ 94.5	21,843	21,332.3	7
217	216.7	2,269	2,260.7	156	153.4	41,616	41,475.5	8
298	295.3	3,080	3,053.7	59	58.9	63,459	62,807.8	9
8	10.7	48	67.9	△ 6	△ 7.6	2,783	3,881.8	10
16	23.9	174	254.1	△ 5	△ 8.8	3,860	5,617.4	11
24	34.6	222	322.0	△ 11	△ 16.4	6,643	9,499.2	12
6	10.5	100	192.9	△ 28	△ 54.8	3,482	6,699.9	13
47	92.9	367	724.9	△ 66	△ 130.9	9,666	19,030.6	14
53	103.4	467	917.8	△ 94	△ 185.7	13,148	25,730.5	15
4	9.8	53	140.7	△ 14	△ 39.9	1,707	4,475.8	16
30	83.9	302	839.1	△ 91	△ 259.2	6,262	17,496.2	17
34	93.7	355	979.8	△ 105	△ 299.1	7,969	21,972.0	18
2	6.4	14	48.0	1	3.7	433	1,499.2	19
4	14.5	34	121.7	△ 10	△ 35.9	901	3,096.3	20
6	20.9	48	169.7	△ 9	△ 32.2	1,334	4,595.5	21
—	—	—	—	—	—	30	133.8	22
3	13.0	56	246.4	△ 26	△ 113.3	852	3,717.7	23
3	13.0	56	246.4	△ 26	△ 113.3	882	3,851.5	24
—	—	—	—	—	—	—	—	25
—	—	3	15.6	△ 3	△ 15.4	18	94.2	26
—	—	3	15.6	△ 3	△ 15.4	18	94.2	27
155	136.7	1,526	1,455.1	△ 137	△ 192.2	40,331	42,546.8	28
455	503.2	4,180	4,886.3	104	△ 343.6	78,098	97,155.4	29
610	**639.9**	**5,706**	**6,341.4**	△ **33**	△ **535.8**	**118,429**	**139,702.2**	30

第四表

(續) 保險料別統計表

昭和四年度

八、(男女別)

順序	種別		新契約 件數	新契約 保險料	復活 件數	復活 保險料	死亡 件數	死亡 保險料	解約 件數	解約 保險料	失效 件數	失效 保險料	其ノ他ノ事由ニ因ル增減 件數	其ノ他ノ事由ニ因ル增減 保險料	年度末現在 件數	年度末現在 保險料	順序
				円		円		円		円		円		円		円	
1	四十錢以下	男	3,606	863.4	—	—	5	1.3	33	7.7	247	54.1	27	6.2	3,348	806.5	1
2		女	2,015	500.5	—	—	6	1.6	29	6.3	114	25.3	13	3.2	1,879	470.5	2
3		計	5,621	1,363.9	—	—	11	2.9	62	14.0	361	79.4	40	9.4	5,227	1,277.0	3
4	五十錢	男	12,876	6,438.0	—	—	39	19.5	92	46.0	752	376.0	63	31.5	12,056	6,028.0	4
5		女	8,060	4,030.0	2	1.0	22	11.0	38	19.0	362	181.0	53	26.5	7,693	3,846.5	5
6		計	20,936	10,468.0	2	1.0	61	30.5	130	65.0	1,114	557.0	116	58.0	19,749	9,874.5	6
7	一圓以下	男	40,831	40,490.1	3	3.0	104	102.9	199	197.3	2,154	2,134.9	28	28.2	38,465	38,086.2	7
8		女	26,065	25,784.1	—	—	77	76.4	99	98.0	926	918.8	31	30.7	24,994	24,721.6	8
9		計	66,956	66,274.2	3	3.0	181	179.3	298	295.3	3,080	3,053.7	59	58.9	63,459	62,807.8	9
10	一圓五十錢以下	男	3,912	5,587.3	—	—	12	16.9	14	20.3	152	220.8	△ 7	△ 9.9	3,727	5,319.4	10
11		女	3,011	4,317.6	—	—	11	15.8	10	14.3	70	101.2	△ 4	△ 6.5	2,916	4,179.8	11
12		計	6,923	9,904.9	—	—	23	32.7	24	34.6	222	322.0	△ 11	△ 16.4	6,643	9,499.2	12
13	二圓以下	男	8,145	15,920.7	—	—	27	52.0	35	68.3	282	553.4	△ 60	△ 118.7	7,741	15,128.3	13
14		女	5,663	11,106.3	—	—	19	37.6	18	35.1	185	364.4	△ 34	△ 67.0	5,407	10,602.2	14
15		計	13,808	27,027.0	—	—	46	89.6	53	103.4	467	917.8	△ 94	△ 185.7	13,148	25,730.5	15
16	三圓以下	男	4,787	13,171.1	—	—	19	53.5	20	55.2	206	567.3	△ 59	△ 167.6	4,483	12,327.5	16
17		女	3,702	10,246.3	1	2.6	8	21.9	14	38.5	149	412.5	△ 46	△ 131.5	3,486	9,644.5	17
18		計	8,489	23,417.4	1	2.6	27	75.4	34	93.7	355	979.8	△ 105	△ 299.1	7,969	21,972.0	18
19	四圓以下	男	851	2,936.2	—	—	2	6.8	6	20.9	28	100.2	△ 7	△ 24.8	808	2,783.5	19
20		女	552	1,903.6	—	—	4	14.7	—	—	20	69.5	△ 2	△ 7.4	526	1,812.0	20
21		計	1,403	4,839.8	—	—	6	21.5	6	20.9	48	169.7	△ 9	△ 32.2	1,334	4,595.5	21
22	五圓以下	男	477	2,098.8	—	—	2	8.8	1	4.3	24	107.0	△ 10	△ 43:5	440	1,935.2	22
23		女	492	2,134.2	—	—	—	—	2	8.7	32	139.4	△ 16	△ 69.8	442	1,916.3	23
24		計	969	4,233.0	—	—	2	8.8	3	13.0	56	246.4	△ 26	△ 113.3	882	3,851.5	24
25	五圓ヲ超ユルモノ	男	20	104.0	—	—	—	—	—	—	3	15.6	△ 3	△ 15.4	14	73.0	25
26		女	4	21.2	—	—	—	—	—	—	—	—	—	—	4	21.2	26
27		計	24	125.2	—	—	—	—	—	—	3	15.6	△ 3	△ 15.4	18	94.2	27
28	合計	男	75,565	87,609.6	3	3.0	210	261.7	400	420,0	3,848	4,129.3	△ 28	△ 314.0	71,082	82,487.6	28
29		女	49,564	60,043.8	3	3.6	147	179.0	210	219.9	1,858	2,212.1	△ 5	△ 221.8	47,347	57,214,6	29
30		計	125,129	147,653.4	6	6.6	357	440.7	610	639.9	5,706	6,341.4	△ 33	△ 535.8	118,429	139,702.2	30

第五表　保険種類別統計表（内地人・朝鮮人別）　昭和四年度

順序	種別		新契約 件数	新契約 保険料	新契約 保険金額	復活 件数	復活 保険料	復活 保険金額	死亡 件数	死亡 保険料	死亡 保険金額
1	終身保険	内地人	3,589	3,687.3円	2,698,590.6円	—	—円	—円	38	45.6円	11,297.0円
2	終身保険	朝鮮人	15,662	15,259.7	3,194,337.1	—	—	—	92	108.9	19,775.0
3	終身保険	計	24,251	24,947.0	5,892,927.7	—	—	—	130	154.5	31,072.0
4	養老保険 十年拂込	内地人	5,399	6,764.7	1,225,045.2	—	—	—	20	31.2	4,399.4
5	養老保険 十年拂込	朝鮮人	8,194	7,786.4	1,254,966.1	—	—	—	24	26.5	3,717.5
6	養老保険 十年拂込	計	13,593	14,551.1	2,480,011.3	—	—	—	44	57.7	8,116.9
7	養老保険 十五年拂込	内地人	833	1,043.9	255,246.9	—	—	—	3	4.9	1,027.7
8	養老保険 十五年拂込	朝鮮人	685	728.7	140,404.5	—	—	—	3	3.8	809.7
9	養老保険 十五年拂込	計	1,518	1,772.6	395,651.4	—	—	—	6	8.7	1,837.4
10	養老保険 二十年拂込	内地人	1,592	1,856.5	529,852.7	—	—	—	10	13.3	3,442.1
11	養老保険 二十年拂込	朝鮮人	1,392	1,448.2	332,154.7	—	—	—	7	10.4	2,212.9
12	養老保険 二十年拂込	計	2,984	3,304.7	862,007.4	—	—	—	17	23.7	5,655.0
13	養老保険	内地人	16,413	19,352.4	4,708,735.4	—	—	—	71	95.0	20,166.2
14	養老保険	朝鮮人	25,933	25,223.0	4,921,862.4	—	—	—	126	149.6	26,515.1
15	養老保険	計	**42,348**	**44,575.4**	**9,630,597.8**	—	—	—	**197**	**244.6**	**46,681.3**
16	養老保険 十年満期	内地人	7,909	13,626.8	1,388,969.4	—	—	—	16	17.8	1,779.7
17	養老保険 十年満期	朝鮮人	4,908	4,722.4	477,809.2	—	—	—	15	17.0	1,617.5
18	養老保険 十年満期	計	12,817	18,349.2	1,866,778.6	—	—	—	31	34.8	3,397.2
19	養老保険 十五年満期	内地人	5,151	8,124.7	1,314,017.4	1	2.6	439.4	14	21.0	3,324.5
20	養老保険 十五年満期	朝鮮人	2,535	2,717.7	436,814.1	1	.5	61.5	3	2.5	343.0
21	養老保険 十五年満期	計	7,686	10,842.4	1,750,831.5	2	3.1	500.9	17	23.5	3,667.5
22	二十年保険 十年拂込満期	内地人	26,991	36,820.9	5,449,460.7	3	3.0	460.0	47	68.2	10,014.7
23	二十年保険 十年拂込満期	朝鮮人	15,440	15,100.9	2,229,382.5	—	—	—	23	26.6	3,834.1
24	二十年保険 十年拂込満期	計	42,431	51,921.8	7,678,843.2	3	3.0	460.0	70	94.8	13,848.8
25	二十年保険 全期拂込満期	内地人	8,900	10,886.2	2,484,975.7	1	.5	118.0	21	24.5	5,660.4
26	二十年保険 全期拂込満期	朝鮮人	4,891	4,546.8	1,039,084.0	—	—	—	9	5.8	1,347.1
27	二十年保険 全期拂込満期	計	13,791	15,433.0	3,524,059.7	1	.5	118.0	30	30.3	7,007.5
28	二十年保険 満期	内地人	35,891	47,707.1	7,934,436.4	4	3.5	578.0	68	92.7	15,675.1
29	二十年保険 満期	朝鮮人	20,331	19,647.7	3,268,466.5	—	—	—	32	32.4	5,181.2
30	二十年保険 満期	計	**53,222**	**67,354.8**	**11,202,902.9**	**4**	**3.5**	**578.0**	**100**	**125.1**	**20,858.3**

解約 件数	解約 保険料	解約 保険金額	失効 件数	失効 保険料	失効 保険金額	その他の事由に因る増減 件数	その他の事由に因る増減 保険料	その他の事由に因る増減 保険金額	年度末現在 件数	年度末現在 保険料	年度末現在 保険金額	順序
43	45.9円	12,283.7円	186	187.3円	54,573.0円	△ 46	△ 57.3円	△ 17,385.1円	8,276	9,351.2円	2,603,051.8円	1
40	29.6	7,753.7	546	512.7	109,444.0	△ 25	△ 38.7	△ 8,452.7	14,959	14,569.8	3,043,911.7	2
83	75.5	20,037.4	732	700.0	164,017.0	△ 71	△ 96.0	△ 25,837.8	23,235	23,921.0	5,651,963.5	3
26	26.8	5,235.3	165	188.4	35,258.2	△ 24	△ 41.0	△ 8,167.7	5,164	6,477.3	1,171,984.6	4
27	18.9	2,952.5	465	401.0	68,504.1	△ 23	△ 23.4	△ 5,199.8	7,655	7,316.6	1,174,592.2	5
53	45.7	8,187.8	630	589.4	103,762.3	△ 47	△ 64.4	△ 13,367.5	12,819	13,793.9	2,346,576.8	6
1	1.0	250.0	17	17.9	4,744.3	△ 8	△ 9.0	△ 2,542.0	804	1,011.1	246,632.9	7
—	—	—	31	27.3	4,704.4	△ 2	△ 8.0	△ 1,252.8	649	689.6	133,637.6	8
1	1.0	250.0	48	45.2	9,448.7	△ 10	△ 17.0	△ 3,794.8	1,453	1,700.7	380,320.5	9
14	11.4	3,269.2	38	40.6	12,420.0	△ 7	△ 9.0	△ 3,139.9	1,523	1,782.2	507,581.5	10
4	3.1	1,202.0	78	79.9	17,379.3	△ 2	△ 5.8	△ 1,356.8	1,301	1,349.0	310,003.7	11
18	14.5	4,471.2	116	120.5	29,799.3	△ 9	△ 14.8	△ 4,496.7	2,824	3,131.2	817,585.2	12
84	85.1	21,038.2	406	434.2	106,995.5	△ 85	△ 116.3	△ 31,234.7	15,767	18,621.8	4,529,300.8	13
71	51.6	11,908.2	1,120	1,020.9	200,031.8	△ 52	△ 75.9	△ 16,262.1	24,564	23,925.0	4,667,145.2	14
155	**133.7**	**32,946.4**	**1,526**	**1,455.1**	**307,027.3**	△ **137**	△ **192.2**	△ **47,496.8**	**40,331**	**42,546.8**	**9,196,446.0**	15
74	107.1	10,920.0	385	704.3	71,517.8	31	△ 122.3	△ 12,525.7	7,465	12,675.3	1,292,226.2	16
13	13.2	1,333.8	301	314.0	31,789.2	16	.2	28.4	4,595	4,378.4	443,097.1	17
87	120.3	12,253.8	686	1,018.3	103,307.0	47	△ 122.1	△ 12,497.3	12,060	17,053.7	1,735,323.3	18
33	46.7	7,533.3	211	353.0	57,531.0	5	△ 40.9	△ 6,552.2	4,899	7,665.7	1,239,515.8	19
13	13.3	2,233.8	142	155.3	25,335.6	—	△ 15.1	△ 2,528.7	2,378	2,532.0	406,434.5	20
46	60.0	9,767.1	353	508.3	82,866.6	5	△ 56.0	△ 9,080.9	7,277	10,197.7	1,645,950.3	21
139	159.7	23,752.0	1,101	1,363.0	202,638.0	60	△ 59.8	△ 9,634.4	25,767	35,173.2	5,203,881.6	22
86	73.8	11,058.8	1,125	1,081.1	160,605.4	34	△ 12.0	△ 1,784.3	14,240	13,907.4	2,052,099.9	23
225	233.5	34,810.8	2,226	2,444.1	363,243.4	94	△ 71.8	△ 11,418.7	40,007	49,080.6	7,255,981.5	24
44	43.5	10,193.0	316	356.9	81,727.7	△ 15	△ 35.6	△ 8,930.1	8,505	10,426.2	2,378,582.5	25
35	29.2	6,635.4	336	305.9	70,861.1	△ 14	△ 27.8	△ 6,446.4	4,497	4,178.1	953,794.0	26
79	72.7	16,828.4	652	662.8	152,588.8	△ 29	△ 63.4	△ 15,376.5	13,002	14,604.3	3,332,376.5	27
183	203.2	33,945.0	1,417	1,719.9	284,365.7	45	△ 95.4	△ 18,564.5	34,272	45,599.4	7,582,464.1	28
121	103.0	17,694.2	1,461	1,387.0	231,466.5	20	△ 39.8	△ 8,230.7	18,737	18,085.5	3,005,893.9	29
304	**306.2**	**51,639.2**	**2,878**	**3,106.9**	**515,832.2**	**65**	△ **135.2**	△ **23,795.2**	**53,009**	**63,684.9**	**10,588,358.0**	30

第五表

(續) 保險種類別統計表

昭和四年度

イ、(內地人朝鮮人別)

順序	種別			新契約 件數	新契約 保險料	新契約 保險金額	復活 件數	復活 保險料	復活 保險金額	死亡 件數	死亡 保險料	死亡 保險金額	解約 件數	解約 保險料	解約 保險金額	失效 件數	失效 保險料	失效 保險金額	其ノ他ノ事由ニ因ル增減 件數	其ノ他ノ事由ニ因ル增減 保險料	其ノ他ノ事由ニ因ル增減 保險金額	年度末現在 件數	年度末現在 保險料	年度末現在 保險金額	順序
					円	円		円	円		円	円		円	円		円	円		円	円		円	円	
31	養老保險	二十五年滿期	十年拂込 內地人	586	859.5	145,826.3	—	—	—	2	3.0	515.0	1	.5	85.5	15	21.7	3,736.7	—	△ 1.5	△ 243.0	568	832.8	141,246.1	31
32			十年拂込 朝鮮人	393	428.7	72,062.3	—	—	—	—	—	—	—	—	—	27	20.8	3,523.6	2	2.9	499.0	368	410.8	69,037.7	32
33			十年拂込 計	979	1,288.2	217,888.6	—	—	—	2	3.0	515.0	1	.5	85.5	42	42.5	7,260.3	2	1.4	256.0	936	1,243.6	210,283.8	33
34			全期拂込 內地人	820	987.6	281,212.1	—	—	—	3	3.3	995.9	2	2.0	536.0	21	21.9	6,376.1	△ 6	△ 8.1	△ 2,214.1	788	952.3	271,090.0	34
35			全期拂込 朝鮮人	363	342.8	97,528.6	—	—	—	2	.7	206.3	5	4.2	1,269.6	28	24.9	7,217.8	△ 2	△ 7.2	△ 2,165.2	326	305.8	86,669.7	35
36			全期拂込 計	1,183	1,330.4	378,740.7	—	—	—	5	4.0	1,202.2	7	6.2	1,805.6	49	46.8	13,593.9	△ 8	△ 15.3	△ 4,379.3	1,114	1,258.1	357,759.7	36
37			計 內地人	1,406	1,847.1	427,038.4	—	—	—	5	6.3	1,510.9	3	2.5	621.5	36	43.6	10,112.8	△ 6	△ 9.6	△ 2,457.1	1,356	1,785.1	412,336.1	37
38			計 朝鮮人	756	771.5	169,590.9	—	—	—	2	.7	206.3	5	4.2	1,269.6	55	45.7	10,741.4	—	△ 4.3	△ 1,666.2	694	716.6	155,707.4	38
39			計 計	**2,162**	**2,618.6**	**596,629.3**	—	—	—	**7**	**7.0**	**1,717.2**	**8**	**6.7**	**1,891.1**	**91**	**89.3**	**20,854.2**	△ **6**	△ **13.9**	△ **4,123.3**	**2,050**	**2,501.7**	**568,043.5**	39
40	老保險	三十年滿期	十年拂込 內地人	412	540.0	105,466.0	—	—	—	—	—	—	1	1.0	198.0	8	10.3	2,025.4	1	△ 2.9	△ 595.7	404	525.8	102,646.9	40
41			十年拂込 朝鮮人	308	320.6	61,561.4	—	—	—	—	—	—	2	4.3	831.0	21	21.7	4,600.6	—	△ 1.5	△ 318.2	285	293.1	55,811.6	41
42			十年拂込 計	720	860.6	167,027.4	—	—	—	—	—	—	3	5.3	1,029.0	29	32.0	6,626.0	1	△ 4.4	△ 913.9	689	818.9	158,458.5	42
43			二十年拂込 內地人	353	388.5	116,928.7	—	—	—	1	1.0	307.0	1	.5	154.0	13	15.0	4,355.4	—	.3	97.2	338	372.3	112,209.5	43
44			二十年拂込 朝鮮人	230	215.1	64,313.4	—	—	—	—	—	—	—	—	—	20	21.5	6,549.0	1	.9	253.6	211	194.5	58,018.0	44
45			二十年拂込 計	583	603.6	181,242.1	—	—	—	1	1.0	307.0	1	.5	154.0	33	36.5	10,904.4	1	1.2	350.8	549	566.8	170,227.5	45
46			全期拂込 內地人	655	683.3	238,880.4	—	—	—	—	—	—	2	2.0	713.0	26	24.8	8,693.5	—	△ .6	△ 218.4	627	655.9	229,255.5	46
47			全期拂込 朝鮮人	466	405.9	139,689.9	—	—	—	2	2.7	875.7	1	1.0	309.0	30	24.7	8,449.7	△ 3	△ 5.1	△ 1,739.1	430	372.4	128.316.4	47
48			全期拂込 計	1,121	1,089.2	378,570.3	—	—	—	2	2.7	875.7	3	3.0	1,022.0	56	49.5	17,143.2	△ 3	△ 5.7	△ 1,957.5	1,057	1,028.3	357,571.9	43
49			計 內地人	1,420	1,611.8	461,275.1	—	—	—	1	1.0	307.0	4	3.5	1.065.0	47	50.1	15,074.3	1	△ 3.2	△ 716.9	1,369	1,554.0	444,111.9	49
50			計 朝鮮人	1,004	941.6	265,564.7	—	—	—	2	2.7	875.7	3	5.3	1,140.0	71	67.9	19,599.3	△ 2	△ 5.7	△ 1,803.7	926	860.0	242,146.0	50
51			計 計	**2,424**	**2,553.4**	**726,839.8**	—	—	—	**3**	**3.7**	**1,182.7**	**7**	**8.8**	**2,205.0**	**118**	**118.0**	**34,673.6**	△ **1**	△ **8.9**	△ **2,520.6**	**2,295**	**2,414.0**	**696,257.9**	51
52	三十五年滿期		十年拂込 內地人	100	134.3	28,426.8	—	—	—	—	—	—	—	—	—	1	2.0	430.0	1	—	△ 3.7	100	132.3	27,993.1	52
53			十年拂込 朝鮮人	93	95.2	20,441.9	—	—	—	—	—	—	—	—	—	3	2.5	552.0	—	—	—	90	92.7	19,889.9	53
54			十年拂込 計	193	229.5	48,868.7	—	—	—	—	—	—	—	—	—	4	4.5	982.0	1	—	△ 3.7	190	225.0	47,883.0	54
55			二十年拂込 內地人	36	36.6	12,290.3	—	—	—	—	—	—	—	—	—	—	—	—	—	—	—	36	36.6	12.290.3	55
56			二十年拂込 朝鮮人	45	38.4	12,581.1	—	—	—	—	—	—	1	.1	33.0	5	5.4	1,753.0	△ 1	△ 2.0	△ 642.6	38	30.9	10,152.5	56
57			二十年拂込 計	81	75.0	24,871.4	—	—	—	—	—	—	1	.1	33.0	5	5.4	1,753.0	△ 1	△ 2.0	△ 642.6	74	67.5	22,442.8	57
58			全期拂込 內地人	239	228.2	95,174.1	—	—	—	2	2.0	862.0	—	—	—	7	6.2	2,518.5	△ 1	△ 1.0	△ 418.0	229	219.0	91,375.6	58
59			全期拂込 朝鮮人	204	180.4	73,092.3	—	—	—	—	—	—	—	—	—	6	5.5	2,365.5	△ 1	△ 1.0	△ 353.0	197	173.9	70,373.8	59
60			全期拂込 計	443	408.6	168,266.4	—	—	—	2	2.0	862.0	—	—	—	13	11.7	4,884.0	△ 2	△ 2.0	△ 771.0	426	392.9	161,749.4	60

第五表　保険種類別統計表（続）（内地人、朝鮮人別）

順序	種別			新契約 件数	新契約 保険料	新契約 保険金額	復活 件数	復活 保険料	復活 保険金額	死亡 件数	死亡 保険料	死亡 保険金額
61	養老保険	三十五年満期	内地人	375	399.1	135,891.2	—	—	—	2	2.0	862.0
62			朝鮮人	342	314.0	106,115.3	—	—	—	—	—	—
63			計	**717**	**713.1**	**242,006.5**	—	—	—	**2**	**2.0**	**862.0**
64		十年満期 十年拂込	内地人	106	112.4	26,845.2	—	—	—	—	—	—
65			朝鮮人	117	95.8	22,422.4	—	—	—	—	—	—
66			計	223	208.2	49,267.6	—	—	—	—	—	—
67		十年満期 二十年拂込	内地人	81	81.1	30,192.0	—	—	—	—	—	—
68			朝鮮人	81	63.8	23,405.8	—	—	—	—	—	—
69			計	162	144.9	53,597.8	—	—	—	—	—	—
70		老満期 全期拂込	内地人	198	171.0	79,527.1	—	—	—	—	—	—
71			朝鮮人	172	122.4	56,299.9	—	—	—	—	—	—
72			計	370	293.4	135,827.0	—	—	—	—	—	—
73		期 計	内地人	385	364.5	136,564.3	—	—	—	—	—	—
74			朝鮮人	370	282.0	102,128.1	—	—	—	—	—	—
75			計	**755**	**646.5**	**238,692.4**	—	—	—	—	—	—
76	保険合計	十年拂込	内地人	28,195	38,467.1	5,756,025.0	3	3.0	460.0	49	71.2	10,529.7
77			朝鮮人	16,351	16,041.2	2,405,870.5	—	—	—	23	26.6	3,834.1
78			計	44,546	54,508.3	8,161,895.5	3	3.0	460.0	72	97.8	14,363.8
79		二十年拂込	内地人	470	506.2	159,411.0	—	—	—	1	1.0	307.0
80			朝鮮人	356	317.3	100,300.3	—	—	—	—	—	—
81			計	826	823.5	259,711.3	—	—	—	1	1.0	307.0
82		全期拂込	内地人	23,872	34,707.8	5,882,756.2	2	3.1	557.4	56	68.6	12,622.5
83			朝鮮人	13,539	13,038.4	2,320,318.0	1	.5	61.5	31	28.7	4,389.6
84			計	37,411	47,746.2	8,203,074.2	3	3.6	618.9	87	97.3	17,012.1
85		計	内地人	52,537	73,681.1	11,798,192.2	5	6.1	1,017.4	106	140.8	23,459.2
86			朝鮮人	30,246	29,396.9	4,826,488.8	1	.5	61.5	54	55.3	8,223.7
87			計	**82,783**	**103,078.0**	**16,624,681.0**	**6**	**6.6**	**1,078.9**	**160**	**196.1**	**31,682.9**
88	終身養老保険合計		内地人	68,950	93,033.5	16,506,927.6	5	6.1	1,017.4	177	235.8	43,625.4
89			朝鮮人	56,179	54,619.9	9,748,351.2	1	.5	61.5	180	204.9	34,738.8
90			計	**125,129**	**147,653.4**	**28,255,278.8**	**6**	**6.6**	**1,078.9**	**357**	**440.7**	**78,384.2**

昭和四年度

解約 件数	解約 保険料	解約 保険金額	失効 件数	失効 保険料	失効 保険金額	その他の事由に因る増減 件数	その他の事由に因る増減 保険料	その他の事由に因る増減 保険金額	年度末現在 件数	年度末現在 保険料	年度末現在 保険金額	順序
—	—	—	8	8.2	2,948.5	—	△ 1.0	△ 421.7	365	387.9	131,659.0	61
1	.1	33.0	14	13.4	4,670.5	△ 2	△ 3.0	△ 995.6	325	297.5	100,416.2	62
1	**.1**	**33.0**	**22**	**21.8**	**7,619.0**	**△ 2**	**△ 4.0**	**△ 1,417.3**	**690**	**685.4**	**232,075.2**	63
—	—	—	1	.5	116.0	—	—	—	105	111.9	26,729.2	64
1	1.0	237.0	6	3.5	810.0	—	△ .5	△ 117.5	110	90.8	21,257.9	65
1	1.0	237.0	7	4.0	926.0	—	△ .5	△ 117.5	215	202.7	47,987.1	66
1	.1	37.3	—	—	—	△ 1	△ 1.0	△ 411.0	79	80.0	29,743.7	67
—	—	—	4	3.8	1,417.2	△ 1	△ 1.0	△ 351.0	76	59.0	21,637.6	68
1	.1	37.3	4	3.8	1,417.2	△ 2	△ 2.0	△ 762.0	155	139.0	51,381.3	69
—	—	—	7	5.9	2,795.1	—	—	—	191	165.1	76,732.0	70
—	—	—	14	10.2	4,781.6	△ 2	△ 1.0	△ 636.4	156	111.2	50,881.9	71
—	—	—	21	16.1	7,576.7	△ 2	△ 1.0	△ 636.4	347	276.3	127,613.9	72
1	.1	37.3	8	6.4	2,911.1	△ 1	△ 1.0	△ 411.0	375	357.0	133,204.9	73
1	1.0	237.0	24	17.5	7,008.8	△ 3	△ 2.5	△ 1,104.9	342	261.0	93,777.4	74
2	**1.1**	**274.3**	**32**	**23.9**	**9,919.9**	**△ 4**	**△ 3.5**	**△ 1,515.9**	**717**	**618.0**	**228,982.3**	75
141	161.2	24,035.5	1,126	1,397.5	208,946.1	62	△ 64.2	△ 10,476.8	26,944	36,776.0	5,502,496.9	76
89	79.1	12,126.8	1,182	1,129.6	170,091.6	36	△ 11.1	△ 1,721.0	15,093	14,794.8	2,218,097.0	77
230	240.3	36,162.3	2,308	2,527.1	379,037.7	98	△ 75.3	△ 12,197.8	42,037	51,570.8	7,720,593.9	78
2	.6	191.3	13	15.0	4,355.4	△ 1	△ .7	△ 313.8	453	488.9	154,243.5	79
1	.1	33.0	29	30.7	9,719.2	△ 1	△ 2.1	△ 740.0	325	284.4	89,808.1	80
3	.7	224.3	42	45.7	14,074.6	△ 2	△ 2.8	△ 1,053.8	778	773.3	244,051.6	81
155	201.3	29,895.3	973	1,473.0	231,159.7	14	△ 208.5	△ 30,858.5	22,704	32,759.5	5,578,777.6	82
67	60.9	11,781.6	857	840.5	150,800.5	△ 6	△ 57.0	△ 13,840.4	12,579	12,051.8	2,139,567.4	83
222	262.2	41,676.9	1,830	2,313.5	381,960.2	8	△ 265.5	△ 44,698.9	35,283	44,811.3	7,718,345.0	84
298	363.1	54,122.1	2,112	2,885.5	444,461.2	75	△ 273.4	△ 41,649.1	50,101	70,024.4	11,235,518.0	85
157	140.1	23,941.4	2,068	2,000.8	330,611.3	29	△ 70.2	△ 16,301.4	27,997	27,131.0	4,447,472.5	86
455	**503.2**	**78,063.5**	**4,180**	**4,886.3**	**775,072.5**	**104**	**△ 343.6**	**△ 57,950.5**	**78,098**	**97,155.4**	**15,682,990.5**	87
382	448.2	75,160.3	2,518	3,319.7	551,456.7	△ 10	△ 389.7	△ 72,883.8	65,868	88,646.2	15,764,818.8	88
228	191.7	35,849.6	3,188	3,021.7	530,643.1	△ 23	△ 146.1	△ 32,563.5	52,561	51,056.0	9,114,617.7	89
610	**639.9**	**111,009.9**	**5,706**	**6,341.4**	**1,082,099.8**	**△ 33**	**△ 535.8**	**△ 105,447.3**	**118,429**	**139,702.2**	**24,879,436.5**	90

第五表

(續) 保險種類別統計表

昭和四年度

ロ、(男女別)

順序	種別		新契約 件數	新契約 保險料	新契約 保險金額	復活 件數	復活 保險料	復活 保險金額	死亡 件數	死亡 保險料	死亡 保險金額	解約 件數	解約 保險料	解約 保險金額	失效 件數	失效 保險料	失效 保險金額	其ノ他ノ事由ニ因ル增減 件數	其ノ他ノ事由ニ因ル增減 保險料	其ノ他ノ事由ニ因ル增減 保險金額	年度末現在 件數	年度末現在 保險料	年度末現在 保險金額	順序
1	終身保險 終身拂込	男	12,830	13,118.7円	3,189,407.4円	—	—円	—円	74	85.2円	17,021.7円	54	54.9円	15,089.6円	433	407.6円	99,433.8円	△ 44	△ 56.3円	△ 16,451.0円	12,225	12,514.7円	3,041,411.3円	1
2		女	11,421	11,828.3	2,703,520.3	—	—	—	56	69.3	14,050.3	29	20.6	4,947.8	299	292.4	64,583.2	△ 27	△ 39.7	△ 9,386.8	11,010	11,406.3	2,610,552.2	2
3		計	24,251	24,947.0	5,892,927.7	—	—	—	130	154.5	31,072.0	83	75.5	20,037.4	732	700.0	164,017.0	△ 71	△ 96.0	△ 25,837.8	23,235	23,921.0	5,651,963.5	3
4		男	8,097	8,707.6	1,501,482.4	—	—	—	29	38.0	5,266.5	29	23.8	4,065.6	413	385.2	63,974.5	△ 37	△ 47.5	△ 10,070.3	7,589	8,213.1	1,413,105.5	4
5		女	5,496	5,843.5	978,528.9	—	—	—	15	19.7	2,850.4	24	21.9	4,122.2	217	204.2	34,787.8	△ 10	△ 16.9	△ 3,297.2	5,230	5,580.8	933,471.3	5
6		計	13,593	14,551.1	2,480,011.3	—	—	—	44	57.7	8,116.9	53	45.7	8,187.8	630	589.4	103,762.3	△ 47	△ 64.4	△ 13,367.5	12,819	13,793.9	2,346,576.8	6
7		男	886	1,049.9	237,760.9	—	—	—	4	5.7	1,422.4	1	1.0	250.0	27	25.9	5,530.4	△ 6	△ 9.0	△ 2,201.0	848	1,008.3	228,357.1	7
8		女	632	722.7	157,890.5	—	—	—	2	3.0	415.0	—	—	—	21	19.3	3,918.3	△ 4	△ 8.0	△ 1,593.8	605	692.4	151,963.4	8
9		計	1,518	1,772.6	395,651.4	—	—	—	6	8.7	1,837.4	1	1.0	250.0	48	45.2	9,448.7	△ 10	△ 17.0	△ 3,794.8	1,453	1,700.7	380,320.5	9
10		男	1,661	1,859.7	489,741.9	—	—	—	10	15.9	3,070.0	13	12.7	3,922.5	69	71.7	17,885.1	△ 4	△ 6.9	△ 2,134.3	1,565	1,752.5	462,730.0	10
11		女	1,323	1,445.0	372,265.5	—	—	—	7	7.8	2,585.0	5	1.8	548.7	47	48.8	11,914.2	△ 5	△ 7.9	△ 2,362.4	1,259	1,378.7	354,855.2	11
12		計	2,984	3,304.7	862,007.4	—	—	—	17	23.7	5,655.0	18	14.5	4,471.2	116	120.5	29,799.3	△ 9	△ 14.8	△ 4,496.7	2,824	3,131.2	817,585.2	12
13		男	23,474	24,735.9	5,418,392.6	—	—	—	117	144.8	26,780.6	97	92.4	23,327.7	942	890.4	191,823.8	△ 91	△ 119.7	△ 30,856.6	22,227	23,488.6	5,145,603.9	13
14		女	18,872	19,839.5	4,212,205.2	—	—	—	80	99.8	19,900.7	58	44.3	9,618.7	584	564.7	115,203.5	△ 46	△ 72.5	△ 16,640.2	18,104	19,058.2	4,050,842.1	14
15		計	**42,346**	**44,575.4**	**9,630,597.8**	—	—	—	**197**	**244.6**	**46,681.3**	**155**	**133.7**	**32,946.4**	**1,526**	**1,455.1**	**307,027.3**	△ **137**	△ **192.2**	△ **47,436.8**	**40,331**	**42,546.8**	**9,196,446.0**	15
16	養老保險 十年滿期	男	8,021	10,745.2	1,090,522.1	—	—	—	24	28.3	2,742.7	56	77.4	7,866.7	422	564.4	57,125.2	34	△ 57.8	△ 5,815.5	7,553	10,017.3	1,016,972.0	16
17		女	4,796	7,604.0	776,256.5	—	—	—	7	6.5	654.5	31	42.9	4,387.1	264	453.9	46,181.8	13	△ 64.3	△ 6,631.8	4,507	7,036.4	718,351.3	17
18		計	12,817	18,349.2	1,866,778.6	—	—	—	31	34.8	3,397.2	87	120.3	12,253.8	686	1,018.3	103,307.0	47	△ 122.1	△ 12,497.3	12,060	17,053.7	1,735,323.3	18
19		男	4,468	6,110.4	983,430.4	—	—	—	10	12.3	1,882.0	29	36.2	5,891.1	232	316.8	51,701.0	△ 1	△ 32.4	△ 5,255.8	4,196	5,712.7	918,700.5	19
20		女	3,218	4,732.0	767,401.1	2	3.1	500.9	7	11.2	1,785.5	17	23.8	3,876.0	121	191.5	31,165.6	6	△ 23.6	△ 3,825.1	3,081	4,485.0	727,249.8	20
21		計	7,636	10,842.4	1,750,831.5	2	3.1	500.9	17	23.5	3,667.5	46	60.0	9,767.1	353	508.3	82,866.6	5	△ 56.0	△ 9,080.9	7,277	10,197.7	1,645,950.3	21
22	二十年滿期 十年拂込	男	26,801	31,984.8	4,720,942.5	3	3.0	460.0	35	51.5	7,412.5	149	148.8	22,153.8	1,587	1,688.9	251,315.9	59	△ 43.2	△ 6,607.2	25,092	30,055.4	4,433,913.1	22
23		女	15,630	19,937.0	2,957,900.7	—	—	—	35	43.3	6,436.3	76	84.7	12,657.0	639	755.2	111,927.5	35	△ 28.6	△ 4,811.5	14,915	19,025.2	2,822,068.4	23
24		計	42,431	51,921.8	7,678,843.2	3	3.0	460.0	70	94.8	13,848.8	225	233.5	34,810.8	2,226	2,444.1	363,243.4	94	△ 71.8	△ 11,418.7	40,007	49,080.6	7,255,981.5	24
25		男	8,799	9,740.2	2,219,615.2	—	—	—	20	19.4	4,483.9	56	50.4	11,710.8	471	474.7	109,215.8	△ 22	△ 43.4	△ 10,419.5	8,230	9,152.3	2,083,785.2	25
26		女	4,992	5,692.8	1,304,444.5	1	.5	118.0	10	10.9	2,523.6	23	22.3	5,117.6	181	188.1	43,373.0	△ 7	△ 20.0	△ 4,957.0	4,772	5,452.0	1,248,591.3	26
27		計	13,791	15,433.0	3,524,059.7	1	.5	118.0	30	30.3	7,007.5	79	72.7	16,828.4	652	662.8	152,588.8	△ 29	△ 63.4	△ 15,376.5	13,002	14,604.3	3,332,376.5	27
28		男	35,600	41,725.0	6,940,557.7	3	3.0	460.0	55	70.9	11,896.4	205	199.2	33,864.6	2,058	2,163.6	360,531.7	37	△ 86.6	△ 17,026.7	33,322	39,207.7	6,517,698.3	28
29		女	20,622	25,629.8	4,262,345.2	1	.5	118.0	45	54.2	8,959.9	99	107.0	17,774.6	820	943.3	155,300.5	28	△ 48.6	△ 9,768.5	19,687	24,477.2	4,070,659.7	29
30		計	**56,222**	**67,354.8**	**11,202,902.9**	**4**	**3.5**	**578.0**	**100**	**125.1**	**20,856.3**	**304**	**306.2**	**51,639.2**	**2,878**	**3,106.9**	**515,832.2**	**65**	△ **135.2**	△ **26,795.2**	**53,009**	**63,684.9**	**10,588,358.0**	30

第五表　（續）保険種類別統計表　昭和四年度

ロ、（男女別）

順序	種別		新契約 件数	新契約 保険料	新契約 保険金額	復活 件数	復活 保険料	復活 保険金額	死亡 件数	死亡 保険料	死亡 保険金額
31	養老保険 二十年拂込	男	654	861.9	144,806.3	—	—	—	1	2.0	340.0
32		女	325	426.3	73,082.3	—	—	—	1	1.0	175.0
33		計	979	1,288.2	217,888.6	—	—	—	2	3.0	515.0
34	養老保険 十五年満期 全期拂込	男	747	846.8	239,537.1	—	—	—	2	1.9	574.7
35		女	436	483.6	139,203.6	—	—	—	3	2.1	627.5
36		計	1,183	1,330.4	378,740.7	—	—	—	5	4.0	1,202.2
37	養老保険 十五年満期 計	男	1,401	1,708.7	384,343.4	—	—	—	3	3.9	914.7
38		女	761	909.9	212,285.9	—	—	—	4	3.1	802.5
39		計	**2,162**	**2,618.6**	**596,629.3**	—	—	—	**7**	**7.0**	**1,717.2**
40	養老保険 十五年満期 二十年拂込	男	498	587.8	113,980.4	—	—	—	—	—	—
41		女	222	272.8	53,047.0	—	—	—	—	—	—
42		計	720	860.6	167,027.4	—	—	—	—	—	—
43	養老保険 十五年満期 二十年拂込	男	403	403.9	121,417.1	—	—	—	—	—	—
44		女	180	199.7	59,825.0	—	—	—	1	1.0	307.0
45		計	583	603.6	181,242.1	—	—	—	1	1.0	307.0
46	養老保険 十五年満期 全期拂込	男	730	702.7	243,574.6	—	—	—	1	1.5	430.5
47		女	391	386.5	134,995.7	—	—	—	1	1.2	445.2
48		計	1,121	1,089.2	378,570.3	—	—	—	2	2.7	875.7
49	養老保険 十五年満期 計	男	1,631	1,694.4	478,972.1	—	—	—	1	1.5	430.5
50		女	793	859.0	247,867.7	—	—	—	2	2.2	752.2
51		計	**2,424**	**2,553.4**	**726,839.8**	—	—	—	**3**	**3.7**	**1,182.7**
52	養老保険 三十年満期 十年拂込	男	136	164.8	34,905.3	—	—	—	—	—	—
53		女	57	64.7	13,963.4	—	—	—	—	—	—
54		計	193	229.5	48,868.7	—	—	—	—	—	—
55	養老保険 三十五年満期 二十年拂込	男	57	51.7	17,181.1	—	—	—	—	—	—
56		女	24	23.3	7,690.3	—	—	—	—	—	—
57		計	81	75.0	24,871.4	—	—	—	—	—	—
58	養老保険 三十五年満期 全期拂込	男	290	265.6	109,722.2	—	—	—	—	—	—
59		女	153	143.0	58,544.2	—	—	—	2	2.0	862.0
60		計	443	408.6	168,266.4	—	—	—	2	2.0	862.0

解約 件数	解約 保険料	解約 保険金額	失效 件数	失效 保険料	失效 保険金額	其ノ他ノ事由ニ因ル増減 件数	其ノ他ノ事由ニ因ル増減 保険料	其ノ他ノ事由ニ因ル増減 保険金額	年度末現在 件数	年度末現在 保険料	年度末現在 保険金額	順序
1	.5	85.5	27	34.0	5,842.3	1	1.5	255.3	626	826.9	138,793.8	31
—	—	—	15	8.5	1,418.0	1	△ .1	.7	310	416.7	71,490.0	32
1	.5	85.5	42	42.5	7,260.3	2	1.4	256.0	936	1,243.6	210,283.8	33
5	5.9	1,713.2	31	30.3	8,825.5	△ 3	△ 8.9	△ 2,525.7	706	799.8	225,393.0	34
2	.3	92.4	18	16.5	4,768.4	△ 5	△ 6.4	△ 1,853.6	408	458.3	131,861.7	35
7	6.2	1,805.6	49	46.8	13,593.9	△ 8	△ 15.3	△ 4,379.3	1,114	1,258.1	357,759.7	36
6	6.4	1,798.7	58	64.3	14,667.8	△ 2	△ 7.4	△ 2,270.4	1,332	1,626.7	364,691.8	37
2	.3	92.4	33	25.0	6,186.4	△ 4	△ 6.5	△ 1,852.9	718	875.0	203,351.7	38
8	**6.7**	**1,891.1**	**91**	**89.3**	**20,854.2**	△ **6**	△ **13.9**	△ **4,123.3**	**2,050**	**2,501.7**	**568,043.5**	39
3	5.3	1,029.0	25	27.8	5,797.1	2	△ .3	△ 94.6	472	554.4	107,059.7	40
—	—	—	4	4.2	828.9	△ 1	△ 4.1	△ 819.3	217	264.5	51,398.8	41
3	5.3	1,029.0	29	32.0	6,626.0	1	△ 4.4	△ 913.9	689	818.9	158,458.5	42
—	—	—	27	29.0	8,725.1	1	.9	258.6	377	375.8	112,950.6	43
1	.5	154.0	6	7.5	2,179.3	—	.3	92.2	172	191.0	57,276.9	44
1	.5	154.0	33	36.5	10,904.4	1	1.2	350.8	549	566.8	170,227.5	45
2	2.0	659.0	42	37.6	12,940.4	△ 3	△ 5.2	△ 1,785.5	682	656.4	227,759.2	46
1	1.0	363.0	14	11.9	4,202.8	—	△ .5	△ 172.0	375	371.9	129,812.7	47
3	3.0	1,022.0	56	49.5	17,143.2	△ 3	△ 5.7	△ 1,957.5	1,057	1,028.3	357,571.9	48
5	7.3	1,688.0	94	94.4	27,462.6	—	△ 4.6	△ 1,621.5	1,531	1,586.6	447,769.5	49
2	1.5	517.0	24	23.6	7,211.0	△ 1	△ 4.3	△ 899.1	764	827.4	238,488.4	50
7	**8.8**	**2,205.0**	**118**	**118.0**	**34,673.6**	△ **1**	△ **8.9**	△ **2,520.6**	**2,295**	**2,414.0**	**686,257.9**	51
—	—	—	4	4.5	982.0	1	—	△ 4.7	133	160.3	33,918.6	52
—	—	—	—	—	—	—	—	1.0	57	64.7	13,964.4	53
—	—	—	4	4.5	982.0	1	—	△ 3.7	190	225.0	47,883.0	54
1	.1	33.0	5	5.4	1,753.0	—	—	—	51	46.2	15,395.1	55
—	—	—	—	—	—	△ 1	△ 2.0	△ 642.6	23	21.3	7,047.7	56
1	.1	33.0	5	5.4	1,753.0	△ 1	△ 2.0	△ 642.6	74	67.5	22,442.8	57
—	—	—	8	7.5	3,143.5	△ 2	△ 2.0	△ 771.0	280	256.1	105,807.7	58
—	—	—	5	4.2	1,740.5	—	—	—	146	136.8	55,941.7	59
—	—	—	13	11.7	4,884.0	△ 2	△ 2.0	△ 771.0	426	392.9	161,749.4	60

第五表　（續）保険種類別統計表　昭和四年度

ハ、（男女別）

順序	種別		新契約 件数	新契約 保険料	新契約 保険金額	復活 件数	復活 保険料	復活 保険金額	死亡 件数	死亡 保険料	死亡 保険金額
61	養老保険 三十五年満期	男	483	482.1	161,808.6	—	—	—	—	—	—
62		女	234	231.0	80,197.9	—	—	—	2	2.0	862.0
63		計	**717**	**713.1**	**242,006.5**	**—**	**—**	**—**	**2**	**2.0**	**862.0**
64	養老保険 四十年期 十年拂込	男	145	130.0	30,397.5	—	—	—	—	—	—
65		女	78	78.2	18,870.1	—	—	—	—	—	—
66		計	223	208.2	49,267.6	—	—	—	—	—	—
67	養老保険 四十年期 二十年拂込	男	118	104.8	38,648.7	—	—	—	—	—	—
68		女	44	40.1	14,949.1	—	—	—	—	—	—
69		計	162	144.9	53,597.8	—	—	—	—	—	—
70	養老保険 四十年期 全期拂込	男	224	173.1	80,512.3	—	—	—	—	—	—
71		女	146	120.3	55,314.7	—	—	—	—	—	—
72		計	370	293.4	135,827.0	—	—	—	—	—	—
73	養老保険 四十年期 計	男	487	407.9	149,558.5	—	—	—	—	—	—
74		女	268	238.6	89,133.9	—	—	—	—	—	—
75		計	**755**	**646.5**	**238,692.4**	**—**	**—**	**—**	**—**	**—**	**—**
76	保険合計 十年拂込	男	28,234	33,729.3	5,045,032.0	3	3.0	460.0	36	53.5	7,752.5
77		女	16,312	20,779.0	3,116,863.5	—	—	—	36	44.3	6,611.3
78		計	44,546	54,508.3	8,161,895.5	3	3.0	460.0	72	97.8	14,363.8
79	保険合計 二十年拂込	男	578	560.4	177,246.9	—	—	—	—	—	—
80		女	248	263.1	82,464.4	—	—	—	1	1.0	307.0
81		計	826	823.5	259,711.3	—	—	—	1	1.0	307.0
82	保険合計 全期拂込	男	23,279	28,584.0	4,966,913.9	—	—	—	57	63.4	10,113.8
83		女	14,132	19,162.2	3,236,160.3	3	3.6	618.9	30	33.9	6,898.3
84		計	37,411	47,746.2	8,203,074.2	3	3.6	618.9	87	97.3	17,012.1
85	保険合計 計	男	52,091	62,873.7	10,189,192.8	3	3.0	460.0	93	116.9	17,866.3
86		女	30,692	40,204.3	6,435,488.2	3	3.6	618.9	67	79.2	13,816.6
87		計	**82,783**	**103,078.0**	**16,624,681.0**	**6**	**6.6**	**1,078.9**	**160**	**196.1**	**31,682.9**
88	終身養老保険合計	男	75,565	87,609.6	15,607,585.4	3	3.0	460.0	210	261.7	44,646.9
89		女	49,564	60,043.8	10,647,693.4	3	3.6	618.9	147	179.0	33,717.3
90		計	**125,129**	**147,653.4**	**26,255,278.8**	**6**	**6.6**	**1,078.9**	**357**	**440.7**	**78,334.2**

解約 件数	解約 保険料	解約 保険金額	失効 件数	失効 保険料	失効 保険金額	其ノ他ノ事由ニ因ル増減 件数	其ノ他ノ事由ニ因ル増減 保険料	其ノ他ノ事由ニ因ル増減 保険金額	年度末現在 件数	年度末現在 保険料	年度末現在 保険金額	順序
1	.1	33.0	17	17.4	5,878.5	△ 1	△ 2.0	△ 775.7	464	462.6	155,121.4	61
—	—	—	5	4.2	1,740.5	△ 1	△ 2.0	△ 641.6	226	222.8	76,953.8	62
1	**.1**	**33.0**	**22**	**21.6**	**7,619.0**	**△ 2**	**△ 4.0**	**△ 1,417.3**	**690**	**685.4**	**232,075.2**	63
1	1.0	237.0	7	4.0	926.0	—	△ .5	△ 117.5	137	124.5	29,117.0	64
—	—	—	—	—	—	—	—	—	78	78.2	18,870.1	65
1	1.0	237.0	7	4.0	926.0	—	△ .5	△ 117.5	215	202.7	47,987.1	66
—	—	—	4	3.8	1,417.2	△ 2	△ 2.0	△ 762.0	112	99.0	36,469.5	67
1	.1	37.3	—	—	—	—	—	—	43	40.0	14,911.8	68
1	.1	37.3	4	3.8	1,417.2	△ 2	△ 2.0	△ 762.0	155	139.0	51,381.3	69
—	—	—	14	10.2	4,776.4	△ 2	△ 1.0	△ 442.0	208	161.9	75,293.9	70
—	—	—	7	5.9	2,800.3	—	—	△ 194.4	139	114.4	52,320.0	71
—	—	—	21	16.1	7,576.7	△ 2	△ 1.0	△ 636.4	347	276.3	127,613.9	72
1	1.0	237.0	25	18.0	7,119.6	△ 4	△ 3.5	△ 1,321.5	457	385.4	140,880.4	73
1	.1	37.3	7	5.9	2,800.3	—	—	△ 194.4	260	232.6	86,101.9	74
2	**1.1**	**274.3**	**32**	**23.9**	**9,919.9**	**△ 4**	**△ 3.5**	**△ 1,515.9**	**717**	**618.0**	**226,982.3**	75
154	155.6	23,505.3	1,650	1,759.2	264,863.3	63	△ 42.5	△ 6,568.7	26,460	31,721.5	4,742,802.2	76
76	84.7	12,657.0	658	767.9	114,174.4	35	△ 32.8	△ 5,629.1	15,577	19,849.3	2,977,791.7	77
230	240.3	36,162.3	2,308	2,527.1	379,037.7	98	△ 75.3	△ 12,197.8	42,037	51,570.8	7,720,593.9	78
1	.1	33.0	36	38.2	11,895.3	△ 1	△ 1.1	△ 503.4	540	521.0	164,815.2	79
2	.6	191.3	6	7.5	2,179.3	△ 1	△ 1.7	△ 550.4	238	252.3	79,236.4	80
3	.7	224.3	42	45.7	14,074.6	△ 2	△ 2.8	△ 1,053.8	778	773.3	244,051.6	81
148	171.9	27,840.8	1,220	1,441.5	247,727.8	1	△ 150.7	△ 27,015.0	21,855	26,756.5	4,654,216.5	82
74	90.3	13,836.1	610	872.0	134,232.4	7	△ 114.8	△ 17,683.9	13,428	18,054.8	3,064,128.5	83
222	262.2	41,676.9	1,830	2,313.5	381,960.2	8	△ 265.5	△ 44,698.9	35,283	44,811.3	7,718,345.0	84
303	327.6	51,379.1	2,906	3,238.9	524,486.4	63	△ 194.3	△ 34,037.1	48,855	58,999.0	9,561,833.9	85
152	175.6	26,684.4	1,274	1,647.4	250,586.1	41	△ 149.3	△ 23,863.4	29,243	38,156.4	6,121,156.6	86
455	**503.2**	**78,063.5**	**4,180**	**4,886.3**	**775,072.5**	**104**	**△ 343.6**	**△ 57,950.5**	**78,098**	**97,155.4**	**15,682,990.5**	87
400	420.0	74,706.8	3,848	4,129.3	716,310.2	△ 28	△ 314.0	△ 64,943.7	71,082	82,487.6	14,707,437.8	88
210	219.9	36,303.1	1,858	2,212.1	365,789.6	△ 5	△ 221.8	△ 40,503.6	47,347	57,214.6	10,171,998.7	89
610	**639.9**	**111,009.9**	**5,706**	**6,341.4**	**1,082,099.8**	**△ 33**	**△ 535.8**	**△ 105,447.3**	**118,429**	**139,702.2**	**24,879,436.5**	90

第六表　地方別統計表

昭和四年度

イ、（内地人朝鮮人別）

分掌局及道別	種別	新契約 件数	新契約 保険料	新契約 保険金額	復活 件数	復活 保険料	復活 保険金額	死亡 件数	死亡 保険料	死亡 保険金額	解約 件数	解約 保険料	解約 保険金額	失効 件数	失効 保険料	失効 保険金額	その他の事由による増減 件数	その他の事由による増減 保険料	その他の事由による増減 保険金額	年度末現在 件数	年度末現在 保険料	年度末現在 保険金額	道別
		件	円	円	件	円	円	件	円	円	件	円	円	件	円	円	件	円	円	件	円	円	
京城	京畿道 内地人	20,609	28,790.4	4,995,742.8	1	2.6	439.4	54	72.2	13,572.1	206	222.5	35,863.8	972	1,414.0	221,435.4	△ 5	△ 222.8	△ 35,832.8	19,373	26,861.5	4,689,478.1	京畿道
	京畿道 朝鮮人	12,723	12,213.0	2,172,549.0	—	—	—	65	69.1	11,397.6	80	67.8	12,117.8	811	787.5	136,609.1	△ 9	△ 48.6	△ 9,218.6	11,758	11,240.0	2,003,205.9	
	京畿道 計	33,332	41,003.4	7,168,291.8	1	2.6	439.4	119	141.3	24,969.7	286	290.3	47,981.6	1,783	2,201.5	358,044.5	△ 14	△ 271.4	△ 45,051.4	31,131	38,101.5	6,692,684.0	
	忠清北道 内地人	1,485	1,833.3	346,232.6	—	—	—	6	6.0	848.0	1	2.0	210.0	38	50.5	8,975.4	—	△ 1.5	△ 692.0	1,440	1,773.3	335,507.2	忠清北道
	忠清北道 朝鮮人	1,869	1,839.9	310,835.5	—	—	—	4	4.0	736.0	—	—	—	116	111.9	18,704.5	△ 3	△ 5.0	△ 1,114.0	1,746	1,719.0	290,281.0	
	忠清北道 計	3,354	3,673.2	657,068.1	—	—	—	10	10.0	1,584.0	1	2.0	210.0	154	162.4	27,679.9	△ 3	△ 6.5	△ 1,806.0	3,186	3,492.3	625,788.2	
	忠清南道 内地人	3,791	4,378.1	854,891.6	—	—	—	19	20.2	3,921.6	50	52.7	9,214.4	152	188.2	31,017.8	△ 2	△ 27.4	△ 4,336.6	3,568	4,089.6	806,401.2	忠清南道
	忠清南道 朝鮮人	4,091	3,489.1	670,661.2	1	.5	61.5	15	17.3	3,415.2	40	25.9	4,988.3	237	197.9	36,068.9	—	△ 6.4	△ 1,789.0	3,800	3,242.1	624,461.3	
	忠清南道 計	7,882	7,867.2	1,525,552.8	1	.5	61.5	34	37.5	7,336.8	90	78.6	14,202.7	389	386.1	67,086.7	△ 2	△ 33.8	△ 6,125.6	7,368	7,331.7	1,430,862.5	
	全羅北道 内地人	3,726	4,390.6	761,267.6	1	1.0	151.0	5	6.0	1,089.1	20	24.2	3,900.7	236	246.7	42,044.2	—	△ 10.1	△ 2,040.6	3,466	4,104.6	712,344.0	全羅北道
	全羅北道 朝鮮人	4,155	3,841.8	668,690.3	—	—	—	10	12.0	1,888.0	11	7.8	1,319.4	303	237.5	40,713.3	△ 2	△ 9.3	△ 1,869.3	3,829	3,575.2	622,900.3	
	全羅北道 計	7,881	8,232.4	1,429,957.9	1	1.0	151.0	15	18.0	2,977.1	31	32.0	5,220.1	539	484.2	82,757.5	△ 2	△ 19.4	△ 3,909.9	7,295	7,679.8	1,335,244.3	
	江原道（西部） 内地人	687	937.5	161,251.6	—	—	—	1	1.0	151.0	1	2.0	198.0	18	26.3	4,566.5	—	—	△ 84.7	667	908.2	156,251.4	江原道（西部）
	江原道（西部） 朝鮮人	1,401	1,351.8	228,847.2	—	—	—	—	—	—	6	8.6	1,422.3	53	42.5	6,817.3	—	△ 5.8	△ 882.0	1,342	1,294.9	219,725.6	
	江原道（西部） 計	2,088	2,289.3	390,098.8	—	—	—	1	1.0	151.0	7	10.6	1,620.3	71	68.8	11,383.8	—	△ 5.8	△ 966.7	2,009	2,203.1	375,977.0	
	計 内地人	30,298	40,329.9	7,119,386.2	2	3.6	590.4	85	105.4	19,581.8	278	303.4	49,386.9	1,416	1,925.7	308,039.3	△ 7	△ 261.8	△ 42,986.7	28,514	37,737.2	6,699,981.9	計
	計 朝鮮人	24,239	22,735.6	4,051,583.2	1	.5	61.5	94	102.4	17,436.8	137	110.1	19,847.8	1,520	1,377.3	238,913.1	△ 14	△ 75.1	△ 14,872.9	22,475	21,071.2	3,760,574.1	
	計 計	**54,537**	**63,065.5**	**11,170,969.4**	**3**	**4.1**	**651.9**	**179**	**207.8**	**37,018.6**	**415**	**413.5**	**69,234.7**	**2,936**	**3,303.0**	**548,952.4**	△ **21**	△ **338.9**	△ **57,959.6**	**50,989**	**58,808.4**	**10,460,556.0**	
釜山	全羅南道 内地人	4,922	6,496.6	1,181,506.5	—	—	—	11	13.5	3,038.6	1	.9	429.3	136	174.2	30,564.2	△ 1	△ 13.5	△ 3,746.8	4,773	6,294.5	1,143,727.6	全羅南道
	全羅南道 朝鮮人	4,686	4,912.2	905,895.9	—	—	—	11	12.4	2,634.8	14	11.5	2,253.3	271	273.7	51,941.1	△ 3	△ 14.6	△ 3,792.0	4,387	4,600.0	845,274.7	
	全羅南道 計	9,608	11,408.8	2,087,402.4	—	—	—	22	25.9	5,673.4	15	12.4	2,682.6	407	447.9	82,505.3	△ 4	△ 28.1	△ 7,538.8	9,160	10,894.5	1,989,002.3	
	慶尚北道 内地人	4,543	5,758.1	1,040,050.2	—	—	—	10	12.0	2,580.0	8	12.4	2,432.4	93	106.5	18,961.0	—	△ 11.9	△ 3,910.2	4,432	5,615.3	1,012,166.6	慶尚北道
	慶尚北道 朝鮮人	3,769	3,741.8	655,909.0	—	—	—	11	15.2	2,277.3	15	13.5	2,417.4	222	211.1	37,901.2	—	△ 4.8	△ 2,297.1	3,521	3,497.2	611,016.0	
	慶尚北道 計	8,312	9,499.9	1,695,959.2	—	—	—	21	27.2	4,857.3	23	25.9	4,849.8	315	317.6	56,862.2	—	△ 16.7	△ 6,207.3	7,953	9,112.5	1,623,182.6	
	慶尚南道 内地人	8,824	12,643.0	2,229,621.8	—	—	—	23	33.1	5,938.9	59	78.8	14,385.3	199	247.4	44,810.3	—	△ 20.6	△ 4,991.6	8,543	12,263.1	2,159,495.7	慶尚南道
	慶尚南道 朝鮮人	5,116	4,993.8	898,083.6	—	—	—	7	10.0	1,413.0	21	17.9	3,622.6	215	202.6	33,929.1	△ 3	△ 11.1	△ 2,425.6	4,870	4,752.2	856,693.3	
	慶尚南道 計	13,940	17,636.8	3,127,705.4	—	—	—	30	43.1	7,351.9	80	96.7	18,007.9	414	450.0	78,739.4	△ 3	△ 31.7	△ 7,417.2	13,413	17,015.3	3,016,189.0	
	江原道（南部） 内地人	63	98.6	18,451.5	—	—	—	—	—	—	—	—	—	1	1.8	426.6	—	—	—	62	96.8	18,024.9	江原道（南部）
	江原道（南部） 朝鮮人	97	99.9	18,920.1	—	—	—	—	—	—	—	—	—	9	8.5	2,216.5	—	—	—	88	91.4	16,703.6	
	江原道（南部） 計	160	198.5	37,371.6	—	—	—	—	—	—	—	—	—	10	10.3	2,643.1	—	—	—	150	138.2	34,728.5	
	計 内地人	18,352	24,996.3	4,469,630.0	—	—	—	44	58.6	11,557.5	68	92.1	17,217.0	429	529.9	94,762.1	△ 1	△ 46.0	△ 12,648.6	17,810	24,269.7	4,333,414.8	計
	計 朝鮮人	13,668	13,747.7	2,478,808.6	—	—	—	29	37.6	6,325.1	50	42.9	8,293.3	717	695.9	125,987.9	△ 6	△ 30.5	△ 8,514.7	12,866	12,940.8	2,329,687.6	
	計 計	**32,020**	**38,744.0**	**6,948,438.6**	—	—	—	**73**	**96.2**	**17,882.6**	**118**	**135.0**	**25,540.3**	**1,148**	**1,225.8**	**220,750.0**	△ **7**	△ **76.5**	△ **21,163.3**	**30,676**	**37,210.5**	**6,663,102.4**	

第六表

(續) 地方別統計表

昭和四年度

イ、(內地人朝鮮人別)

分掌局及道別	種別	內鮮別	新契約 件數	新契約 保險料	新契約 保險金額	復活 件數	復活 保險料	復活 保險金額	死亡 件數	死亡 保險料	死亡 保險金額	解約 件數	解約 保險料	解約 保險金額	失效 件數	失效 保險料	失效 保險金額	其ノ他ノ事由ニ因ル增減 件數	其ノ他ノ事由ニ因ル增減 保險料	其ノ他ノ事由ニ因ル增減 保險金額	年度末現在 件數	年度末現在 保險料	年度末現在 保險金額	道別
元山	咸鏡南道	內地人	4,685	5,750.8円	1,029,007.4円	—	—円	—円	13	19.4円	2,986.4円	3	6.0円	809.0円	209	214.9円	36,475.9円	—	△ 22.8円	△ 4,368.4円	4,460	5,487.7円	984,367.7円	咸鏡南道
		朝鮮人	3,487	3,244.0	575,817.7	—	—	—	10	12.2	2,138.7	3	5.3	890.0	210	184.3	30,165.4	—	△ 3.5	△ 1,702.3	3,264	3,038.7	540,921.3	
		計	8,172	8,994.8	1,604,825.1	—	—	—	23	31.6	5,125.1	6	11.3	1,699.0	419	399.2	66,641.3	—	△ 26.3	△ 6,070.7	7,724	8,526.4	1,525,289.0	
	江原道(北東部)	內地人	954	1,240.9	244,945.1	1	.5	118.0	3	4.0	704.0	1	1.0	169.0	28	37.7	7,366.3	△ 1	△ 1.5	△ 683.3	922	1,197.2	236,140.5	江原道(北東部)
		朝鮮人	1,524	1,421.0	267,848.0	—	—	—	2	3.0	302.0	—	—	—	43	41.3	7,821.0	—	△ 2.5	△ 1,017.3	1,479	1,374.2	258,707.7	
		計	2,478	2,661.9	512,793.1	1	.5	118.0	5	7.0	1,006.0	1	1.0	169.0	71	79.0	15,187.3	△ 1	△ 4.0	△ 1,700.6	2,401	2,571.4	494,848.2	
	計	內地人	5,639	6,991.7	1,273,952.5	1	.5	118.0	16	23.4	3,690.4	4	7.0	978.0	237	252.6	43,842.2	△ 1	△ 24.3	△ 5,051.7	5,382	6,684.9	1,220,508.2	計
		朝鮮人	5,011	4,665.0	843,665.7	—	—	—	12	15.2	2,440.7	3	5.3	890.0	253	225.6	37,986.4	—	△ 6.0	△ 2,719.6	4,743	4,412.9	799,629.0	
		計	**10,650**	**11,656.7**	**2,117,618.2**	**1**	**.5**	**118.0**	**28**	**38.6**	**6,131.1**	**7**	**12.3**	**1,868.0**	**490**	**478.2**	**81,828.6**	△ **1**	△ **30.3**	△ **7,771.3**	**10,125**	**11,097.8**	**2,020,137.2**	
平壤	黃海道	內地人	2,499	3,586.8	620,452.9	2	2.0	309.0	5	5.6	1,030.1	6	6.5	978.5	71	96.6	15,691.1	△ 1	△ 13.9	△ 2,878.0	2,418	3,466.2	600,184.2	黃海道
		朝鮮人	3,212	3,263.4	548,211.5	—	—	—	11	12.8	1,982.9	2	2.0	302.0	212	208.2	33,948.5	△ 2	△ 6.6	△ 1,398.6	2,985	3,033.8	510,579.5	
		計	5,711	6,850.2	1,168,664.4	2	2.0	309.0	16	18.4	3,013.0	8	8.5	1,280.5	283	304.8	49,639.6	△ 3	△ 20.5	△ 4,276.6	5,403	6,500.0	1,110,763.7	
	平安南道	內地人	4,644	6,817.1	1,108,151.8	—	—	—	14	21.7	3,984.4	14	19.8	3,540.9	190	276.4	45,054.6	—	△ 24.9	△ 4,950.8	4,426	6,474.3	1,050,621.1	平安南道
		朝鮮人	3,506	3,677.6	606,329.9	—	—	—	16	19.0	3,182.3	11	11.8	2,200.1	208	241.4	39,225.9	—	△ 11.2	△ 2,258.3	3,271	3,394.2	559,463.3	
		計	8,150	10,494.7	1,714,481.7	—	—	—	30	40.7	7,166.7	25	31.6	5,741.0	398	517.8	84,280.5	—	△ 36.1	△ 7,209.1	7,697	9,868.5	1,610,084.4	
	平安北道	內地人	3,218	4,156.9	818,536.7	—	—	—	3	2.7	821.3	7	8.4	1,564.4	78	101.6	18,875.5	—	△ 2.8	△ 700.7	3,130	4,041.4	796,574.8	平安北道
		朝鮮人	4,867	4,767.0	907,483.7	—	—	—	13	14.4	2,722.5	21	16.1	3,766.4	194	187.7	38,601.3	△ 1	△ 12.1	△ 1,834.7	4,638	4,536.7	860,558.8	
		計	8,085	8,923.9	1,726,020.4	—	—	—	16	17.1	3,543.8	28	24.5	5,330.8	272	289.3	57,476.8	△ 1	△ 14.9	△ 2,535.4	7,768	8,578.1	1,657,133.6	
	計	內地人	10,361	14,560.8	2,547,141.4	2	2.0	309.0	22	30.0	5,835.8	27	34.7	6,083.8	339	474.6	79,621.2	△ 1	△ 41.6	△ 8,529.5	9,974	13,981.9	2,447,380.1	計
		朝鮮人	11,585	11,708.0	2,062,025.1	—	—	—	40	46.2	7,887.7	34	29.9	6,268.5	614	637.3	111,775.7	△ 3	△ 29.9	△ 5,491.6	10,894	10,964.7	1,930,601.6	
		計	**21,946**	**26,268.8**	**4,609,163.5**	**2**	**2.0**	**309.0**	**62**	**76.2**	**13,723.5**	**61**	**64.6**	**12,352.3**	**953**	**1,111.9**	**191,396.9**	△ **4**	△ **71.5**	△ **14,021.1**	**20,868**	**24,946.6**	**4,377,981.7**	
清津	咸鏡北道	內地人	4,300	6,154.8	1,096,817.5	—	—	—	10	18.4	2,959.9	5	11.0	1,464.6	97	136.9	25,191.9	—	△ 16.0	△ 3,667.3	4,188	5,972.5	1,063,533.8	咸鏡北道
		朝鮮人	1,676	1,763.6	312,268.6	—	—	—	5	3.5	648.5	4	3.5	550.0	84	85.6	15,980.0	—	△ 4.6	△ 964.7	1,583	1,666.4	294,125.4	
		計	5,976	7,918.4	1,409,086.1	—	—	—	15	21.9	3,608.4	9	14.5	2,014.6	181	222.5	41,171.9	—	△ 20.6	△ 4,632.0	5,771	7,638.9	1,357,659.2	
(再揭)江原道		內地人	1,704	2,277.0	424,648.2	1	.5	118.0	4	5.0	855.0	2	3.0	367.0	47	65.8	12,359.4	△ 1	△ 1.5	△ 768.0	1,651	2,202.2	410,416.8	江原道
		朝鮮人	3,022	2,872.7	515,615.3	—	—	—	2	3.0	302.0	6	8.6	1,422.3	105	92.3	16,854.8	—	△ 8.3	△ 1,899.3	2,909	2,760.5	495,136.9	
		計	4,726	5,149.7	940,263.5	1	.5	118.0	6	8.0	1,157.0	8	11.6	1,789.3	152	158.1	29,214.2	△ 1	△ 9.8	△ 2,667.3	4,560	4,962.7	905,553.7	
合計		內地人	68,950	93,033.5	16,506,927.6	5	6.1	1,017.4	177	235.8	43,625.4	382	448.2	75,160.3	2,518	3,319.7	551,456.7	△ 10	△ 389.7	△ 72,883.8	65,868	88,646.2	15,764,818.8	合計
		朝鮮人	56,179	54,619.9	9,748,351.2	1	.5	61.5	180	204.9	34,738.8	228	191.7	35,849.6	3,188	3,021.7	530,643.1	△ 23	△ 146.1	△ 32,563.5	52,561	51,056.0	9,114,617.7	
		計	**125,129**	**147,653.4**	**26,255,278.8**	**6**	**6.6**	**1,078.9**	**357**	**440.7**	**78,364.2**	**610**	**639.9**	**111,009.9**	**5,706**	**6,341.4**	**1,082,099.8**	△ **33**	△ **535.8**	△ **105,447.3**	**118,429**	**139,702.2**	**24,879,436.5**	

第六表

(續) 地方別統計表

ロ、(終身保險養老保險別)

分掌局及道別	種別	終身養老別	新契約 件數	新契約 保險料	新契約 保險金額	復活 件數	復活 保險料	復活 保險金額	死亡 件數	死亡 保險料	死亡 保險金額	解約 件數	解約 保險料	解約 保險金額	失效 件數	失效 保險料	失效 保險金額	其ノ他ノ事由ニ因ル增減 件數	其ノ他ノ事由ニ因ル增減 保險料	其ノ他ノ事由ニ因ル增減 保險金額	年度末現在 件數	年度末現在 保險料	年度末現在 保險金額	道別
				円	円		円	円		円	円		円	円		円	円		円	円		円	円	
京城	京畿道	終身保險	12,578	13,096.9	2,767,975.4	—	—	—	78	86.9	16,006.9	73	66.0	14,163.8	479	453.9	93,804.2	△ 52	△ 73.8	△ 17,155.4	11,896	12,416.3	2,626,845.1	京畿道
		養老保險	20,754	27,906.5	4,400,316.4	1	2.6	439.4	41	54.4	8,962.8	213	224.3	33,817.8	1,304	1,747.6	264,240.3	38	△ 197.6	△ 27,896.0	19,235	25,685.2	4,065,838.9	
		計	33,332	41,003.4	7,168,291.8	1	2.6	439.4	119	141.3	24,969.7	286	290.3	47,981.6	1,783	2,201.5	358,044.5	△ 14	△ 271.4	△ 45,051.4	31,131	38,101.5	6,692,684.0	
	忠淸北道	終身保險	1,318	1,348.6	275,656.6	—	—	—	5	5.0	958.0	—	—	—	45	44.6	8,255.0	△ 8	△ 11.0	△ 2,245.6	1,260	1,288.0	264,193.0	忠淸北道
		養老保險	2,036	2,324.6	381,411.5	—	—	—	5	5.0	626.0	1	2.0	210.0	109	117.8	19,424.9	5	4.5	439.6	1,926	2,204.3	361,590.2	
		計	3,354	3,673.2	657,068.1	—	—	—	10	10.0	1,584.0	1	2.0	210.0	154	162.4	27,679.9	△ 3	△ 6.5	△ 1,806.0	3,186	3,492.3	625,783.2	
	忠淸南道	終身保險	3,537	3,379.6	779,527.4	—	—	—	20	24.1	4,912.7	26	20.0	5,343.2	132	113.0	23,637.2	1	△ 5.4	△ 966.0	3,360	3,217.1	744,668.3	忠淸南道
		養老保險	4,345	4,487.6	746,025.4	1	.5	61.5	14	13.4	2,424.1	64	58.6	8,859.5	257	273.1	43,449.5	△ 3	△ 28.4	△ 5,159.6	4,008	4,114.6	686,194.2	
		計	7,882	7,867.2	1,525,552.8	1	.5	61.5	34	37.5	7,336.8	90	78.6	14,202.7	389	386.1	67,086.7	△ 2	△ 33.8	△ 6,125.6	7,368	7,331.7	1,430,862.5	
	全羅北道	終身保險	2,782	2,804.3	566,307.2	—	—	—	10	12.0	2,302.6	5	3.6	697.5	183	155.9	29,872.2	△ 6	△ 8.0	△ 1,347.3	2,578	2,624.8	532,087.6	全羅北道
		養老保險	5,099	5,428.1	863,650.7	1	1.0	151.0	5	6.0	674.5	26	28.4	4,522.6	356	328.3	52,885.3	4	△ 11.4	△ 2,562.6	4,717	5,055.0	803,156.7	
		計	7,881	8,232.4	1,429,957.9	1	1.0	151.0	15	18.0	2,977.1	31	32.0	5,220.1	539	484.2	82,757.5	△ 2	△ 19.4	△ 3,909.9	7,295	7,679.8	1,335,244.3	
	江原道(西部)	終身保險	774	751.6	151,449.3	—	—	—	—	—	—	2	.7	182.4	24	21.3	4,058.8	—	△ 1.5	△ 237.0	748	728.1	146,971.1	江原道(西部)
		養老保險	1,314	1,537.7	238,649.5	—	—	—	1	1.0	151.0	5	9.9	1,437.9	47	47.5	7,325.0	—	△ 4.3	△ 729.7	1,261	1,475.0	229,005.9	
		計	2,088	2,289.3	390,098.8	—	—	—	1	1.0	151.0	7	10.6	1,620.3	71	68.8	11,383.8	—	△ 5.8	△ 966.7	2,009	2,203.1	375,977.0	
	計	終身保險	20,989	21,381.0	4,540,915.9	—	—	—	113	128.0	24,180.2	106	90.3	20,386.9	863	788.7	159,627.4	△ 65	△ 99.7	△ 21,951.3	19,842	20,274.3	4,314,770.1	計
		養老保險	33,548	41,684.5	6,630,053.5	3	4.1	651.9	66	79.8	12,838.4	309	323.2	48,847.8	2,073	2,514.3	387,325.0	44	△ 237.2	△ 35,908.3	31,147	33,534.1	6,145,785.9	
		計	**54,537**	**63,065.5**	**11,170,969.4**	**3**	**4.1**	**651.9**	**179**	**207.8**	**37,018.6**	**415**	**413.5**	**69,234.7**	**2,933**	**3,303.0**	**546,952.4**	△ **21**	△ **336.9**	△ **57,859.6**	**50,989**	**58,808.4**	**10,430,556.0**	
釜山	全羅南道	終身保險	3,173	3,522.7	762,547.2	—	—	—	13	16.4	3,925.6	1	.9	429.3	112	115.8	23,862.3	△ 12	△ 14.6	△ 4,624.0	3,035	3,375.0	729,706.0	全羅南道
		養老保險	6,435	7,886.1	1,324,855.2	—	—	—	9	9.5	1,747.8	14	11.5	2,253.3	295	332.1	58,643.0	8	△ 13.5	△ 2,914.8	6,125	7,519.5	1,259,296.3	
		計	9,608	11,408.8	2,087,402.4	—	—	—	22	25.9	5,673.4	15	12.4	2,682.6	407	447.9	82,505.3	△ 4	△ 28.1	△ 7,538.8	9,160	10,894.5	1,989,002.3	
	慶尙北道	終身保險	2,049	2,209.6	474,558.1	—	—	—	9	14.0	2,560.5	3	3.5	940.6	62	64.3	15,923.1	△ 12	△ 15.3	△ 4,178.2	1,963	2,112.5	450,955.7	慶尙北道
		養老保險	6,263	7,290.3	1,221,401.1	—	—	—	12	13.2	2,296.8	20	22.4	3,909.2	253	253.3	40,939.1	12	△ 1.4	△ 2,029.1	5,990	7,000.0	1,172,226.9	
		計	8,312	9,499.9	1,695,959.2	—	—	—	21	27.2	4,857.3	23	25.9	4,849.8	315	317.6	56,862.2	—	△ 16.7	△ 6,207.3	7,953	9,112.5	1,623,182.6	
	慶尙南道	終身保險	4,668	5,098.6	1,133,659.9	—	—	—	12	21.2	3,754.7	25	22.7	6,687.4	120	110.4	24,007.0	△ 16	△ 15.9	△ 5,200.9	4,495	4,928.4	1,094,009.9	慶尙南道
		養老保險	9,272	12,538.2	1,994,045.5	—	—	—	18	21.9	3,597.2	55	74.0	11,320.5	294	339.6	54,732.4	13	△ 15.8	△ 2,216.3	8,918	12,036.9	1,922,179.1	
		計	13,940	17,636.8	3,127,705.4	—	—	—	30	43.1	7,351.9	80	96.7	18,007.9	414	450.0	78,739.4	△ 3	△ 31.7	△ 7,417.2	13,413	17,015.3	3,016,189.0	
	江原道(南部)	終身保險	25	28.5	4,546.6	—	—	—	—	—	—	—	—	—	—	—	—	—	—	—	25	28.5	4,546.6	江原道(南部)
		養老保險	135	170.0	32,825.0	—	—	—	—	—	—	—	—	—	10	10.3	2,643.1	—	—	—	125	159.7	30,181.9	
		計	160	198.5	37,371.6	—	—	—	—	—	—	—	—	—	10	10.3	2,643.1	—	—	-	150	188.2	34,728.5	
	計	終身保險	9,915	10,859.4	2,375,311.8	—	—	—	34	51.6	10,240.8	29	27.1	8,057.3	294	290.5	63,792.4	△ 40	△ 45.8	△ 14,003.1	9,518	10,444.4	2,279,218.2	計
		養老保險	22,105	27,884.6	4,573,126.8	—	—	—	39	44.6	7,641.8	89	107.9	17,483.0	852	935.3	156,957.6	33	△ 30.7	△ 7,160.2	21,158	26,766.1	4,383,884.2	
		計	**32,020**	**38,744.0**	**6,948,438.6**	—	—	—	**73**	**96.2**	**17,882.6**	**118**	**135.0**	**25,540.3**	**1,146**	**1,225.8**	**220,750.0**	△ **7**	△ **76.5**	△ **21,163.3**	**30,676**	**37,210.5**	**6,663,102.4**	

昭和四年度

第六表

(續) 地方別統計表

ロ、(終身保險養老保險別)

昭和四年度

分掌局及道別	種別	終身養老別	新契約 件數	新契約 保險料	新契約 保險金額	復活 件數	復活 保險料	復活 保險金額	死亡 件數	死亡 保險料	死亡 保險金額	解約 件數	解約 保險料	解約 保險金額	失效 件數	失效 保險料	失效 保險金額	其ノ他ノ事由ニ因ル增減 件數	其ノ他ノ事由ニ因ル增減 保險料	其ノ他ノ事由ニ因ル增減 保險金額	年度末現在 件數	年度末現在 保險料	年度末現在 保險金額	道別
				円	円		円	円		円	円		円	円		円	円		円	円		円	円	
元山	咸鏡南道	終身保險	2,343	2,467.6	540,327.9	—	—	—	9	13.5	2,315.5	—	—	—	79	72.1	15,874.0	△ 13	△ 19.5	△ 4,598.9	2,242	2,362.5	517,539.5	咸鏡南道
		養老保險	5,829	6,527.2	1,064,497.2	—	—	—	14	18.1	2,809.6	6	11.3	1,699.0	340	327.1	50,767.3	13	△ 6.8	△ 1,471.8	5,482	6,163.9	1,007,749.5	
		計	8,172	8,994.8	1,604,825.1	—	—	—	23	31.6	5,125.1	6	11.3	1,699.0	419	399.2	66,641.3	—	△ 26.3	△ 6,070.7	7,724	8,526.4	1,525,289.0	
	江原道(北東部)	終身保險	925	937.7	212,044.9	—	—	—	1	1.0	126.0	—	—	—	17	15.4	4,077.0	△ 2	△ 2.8	△ 971.1	905	918.5	206,870.8	江原道(北東部)
		養老保險	1,553	1,724.2	300,748.2	1	.5	118.0	4	6.0	880.0	1	1.0	169.0	54	63.6	11,110.3	1	△ 1.2	△ 729.5	1,496	1,652.9	287,977.4	
		計	2,478	2,661.9	512,793.1	1	.5	118.0	5	7.0	1,006.0	1	1.0	169.0	71	79.0	15,187.3	△ 1	△ 4.0	△ 1,700.6	2,401	2,571.4	494,848.2	
	計	終身保險	3,268	3,405.3	752,372.8	—	—	—	10	14.5	2,441.5	—	—	—	96	87.5	19,951.0	△ 15	△ 22.3	△ 5,570.0	3,147	3,281.0	724,410.3	計
		養老保險	7,382	8,251.4	1,365,245.4	1	.5	118.0	18	24.1	3,689.6	7	12.3	1,868.0	394	390.7	61,877.6	14	△ 8.0	△ 2,201.3	6,978	7,816.8	1,295,726.9	
		計	**10,650**	**11,656.7**	**2,117,618.2**	**1**	**.5**	**118.0**	**28**	**38.6**	**6,131.1**	**7**	**12.3**	**1,868.0**	**430**	**478.2**	**81,828.6**	△ **1**	△ **30.3**	△ **7,771.3**	**10,125**	**11,097.8**	**2,020,137.2**	
平壤	黃海道	終身保險	1,780	1,969.2	389,933.3	—	—	—	8	7.9	1,771.5	—	—	—	59	63.7	11,964.5	△ 7	△ 9.8	△ 2,215.0	1,706	1,887.8	373,982.3	黃海道
		養老保險	3,931	4,881.0	778,731.1	2	2.0	309.0	8	10.5	1,241.5	8	8.5	1,280.5	224	241.1	37,675.1	4	△ 10.7	△ 2,061.6	3,697	4,612.2	736,781.4	
		計	5,711	6,850.2	1,168,664.4	2	2.0	309.0	16	18.4	3,013.0	8	8.5	1,280.5	283	304.8	49,639.6	△ 3	△ 20.5	△ 4,276.6	5,403	6,500.0	1,110,763.7	
	平安南道	終身保險	2,009	2,263.4	452,614.5	—	—	—	16	22.0	3,836.0	8	10.4	2,005.0	84	92.4	18,687.3	△ 4	△ 5.0	△ 1,661.1	1,897	2,133.6	426,425.1	平安南道
		養老保險	6,141	8,231.3	1,261,867.2	—	—	—	14	18.7	3,330.7	17	21.2	3,736.0	314	425.4	65,593.2	4	△ 31.1	△ 5,548.0	5,800	7,734.9	1,183,659.3	
		計	8,150	10,494.7	1,714,481.7	—	—	—	30	40.7	7,166.7	25	31.6	5,741.0	398	517.8	84,280.5	—	△ 36.1	△ 7,209.1	7,697	9,868.5	1,610,084.4	
	平安北道	終身保險	2,886	2,950.1	693,409.0	—	—	—	11	12.6	2,879.3	12	8.9	2,497.2	95	92.8	22,755.8	△ 2	△ 3.6	△ 685.1	2,766	2,832.2	664,591.6	平安北道
		養老保險	5,199	5,973.8	1,032,611.4	—	—	—	5	4.5	664.5	16	15.6	2,833.6	177	196.5	34,721.0	1	△ 11.3	△ 1,850.3	5,002	5,745.9	992,542.0	
		計	8,085	8,923.9	1,726,020.4	—	—	—	16	17.1	3,543.8	28	24.5	5,330.8	272	289.3	57,476.8	△ 1	△ 14.9	△ 2,535.4	7,768	8,578.1	1,657,133.6	
	計	終身保險	6,675	7,182.7	1,535,956.8	—	—	—	35	42.5	8,486.8	20	19.3	4,502.2	238	248.9	53,407.6	△ 13	△ 18.4	△ 4,561.2	6,369	6,853.6	1,464,999.0	計
		養老保險	15,271	19,086.1	3,073,209.7	2	2.0	309.0	27	33.7	5,236.7	41	45.3	7,850.1	715	863.0	137,989.3	9	△ 53.1	△ 9,459.9	14,499	18,093.0	2,912,982.7	
		計	**21,946**	**26,268.8**	**4,609,166.5**	**2**	**2.0**	**309.0**	**62**	**76.2**	**13,723.5**	**61**	**64.6**	**12,352.3**	**953**	**1,111.9**	**191,396.9**	△ **4**	△ **71.5**	△ **14,021.1**	**20,868**	**24,946.6**	**4,377,981.7**	
清津	咸鏡北道	終身保險	1,499	1,747.0	426,040.5	—	—	—	5	8.0	1,332.0	—	—	—	35	39.5	10,248.9	△ 4	△ 6.0	△ 1,411.2	1,455	1,693.5	413,048.4	咸鏡北道
		養老保險	4,477	6,171.4	983,045.6	—	—	—	10	13.9	2,276.4	9	14.5	2,014.6	146	183.0	30,923.0	4	△ 14.6	△ 3,220.8	4,316	5,945.4	944,610.8	
		計	5,976	7,918.4	1,409,086.1	—	—	—	15	21.9	3,608.4	9	14.5	2,014.6	181	222.5	41,171.9	—	△ 20.6	△ 4,632.0	5,771	7,638.9	1,357,659.2	
(再掲)江原道		終身保險	1,724	1,717.8	368,040.8	—	—	—	1	1.0	126.0	2	.7	182.4	41	36.7	8,135.8	△ 2	△ 4.3	△ 1,208.1	1,678	1,675.1	358,388.5	江原道
		養老保險	3,002	3,431.9	572,222.7	1	.5	118.0	5	7.0	1,031.0	6	10.9	1,606.9	111	121.4	21,078.4	1	△ 5.5	△ 1,459.2	2,882	3,287.6	547,165.2	
		計	4,726	5,149.7	940,263.5	1	.5	118.0	6	8.0	1,157.0	8	11.6	1,789.3	152	158.1	29,214.2	△ 1	△ 9.8	△ 2,667.3	4,560	4,962.7	905,553.7	
合計		終身保險	42,346	44,575.4	9,630,597.8	—	—	—	197	244.6	46,681.3	155	136.7	32,946.4	1,526	1,455.1	307,027.3	△ 137	△ 192.2	△ 47,496.8	40,331	42,546.8	9,196,446.0	合計
		養老保險	82,783	103,078.0	16,624,681.0	6	6.6	1,078.9	160	196.1	31,682.9	455	503.2	78,063.5	4,180	4,886.3	775,072.5	104	△ 343.6	△ 57,950.5	78,098	97,155.4	15,682,990.5	
		計	**125,129**	**147,653.4**	**26,255,278.8**	**6**	**6.6**	**1,078.9**	**357**	**440.7**	**78,364.2**	**610**	**639.9**	**111,009.9**	**5,706**	**6,341.4**	**1,082,099.8**	△ **33**	△ **535.8**	△ **105,447.3**	**118,429**	**139,702.2**	**24,879,436.5**	

第六表

(續) 地方別統計表

八、(男女別)

昭和四年度

分掌局及道別	種別	男女別	新契約 件數	新契約 保險料	新契約 保險金額	復活 件數	復活 保險料	復活 保險金額	死亡 件數	死亡 保險料	死亡 保險金額	解約 件數	解約 保險料	解約 保險金額	失效 件數	失效 保險料	失效 保險金額	其ノ他ノ事由ニ因ル增減 件數	其ノ他ノ事由ニ因ル增減 保險料	其ノ他ノ事由ニ因ル增減 保險金額	年度末現在 件數	年度末現在 保險料	年度末現在 保險金額	道別
京城	京畿道	男	18,751	22,519.6円	3,993,946.7円	—	—円	—円	76	91.0円	15,773.6円	167	174.3円	29,481.5円	1,077	1,263.4円	213,100.0円	△ 15	△ 141.5円	△ 24,216.0円	17,416	20,849.4円	3,711,375.6円	京畿道
		女	14,581	18,483.8	3,174,345.1	1	2.6	439.4	43	50.3	9,196.1	119	116.0	18,500.1	706	938.1	144,944.5	1	△ 129.9	△ 20,835.4	13,715	17,252.1	2,981,308.4	
		計	33,332	41,003.4	7,168,291.8	1	2.6	439.4	119	141.3	24,969.7	286	290.3	47,981.6	1,783	2,201.5	358,044.5	△ 14	△ 271.4	△ 45,051.4	31,131	38,101.5	6,692,684.0	
	忠清北道	男	2,085	2,285.2	406,742.5	—	—	—	6	6.0	860.0	1	2.0	210.0	113	117.2	20,453.7	△ 1	△ 5.5	△ 1,578.6	1,964	2,154.5	383,640.2	忠清北道
		女	1,269	1,388.0	250,325.6	—	—	—	4	4.0	724.0	—	—	—	41	45.2	7,226.2	△ 2	△ 1.0	△ 227.4	1,222	1,337.8	242,148.0	
		計	3,354	3,673.2	657,068.1	—	—	—	10	10.0	1,584.0	1	2.0	210.0	154	162.4	27,679.9	△ 3	△ 6.5	△ 1,806.0	3,186	3,492.3	625,788.2	
	忠清南道	男	4,897	4,819.5	926,136.9	—	—	—	16	17.4	3,245.6	66	57.6	10,104.0	275	263.0	46,774.5	△ 1	△ 24.0	△ 3,866.6	4,539	4,457.5	862,146.2	忠清南道
		女	2,985	3,047.7	599,415.9	1	.5	61.5	18	20.1	4,091.2	24	21.0	4,098.7	114	123.1	20,312.2	△ 1	△ 9.8	△ 2,259.0	2,829	2,874.2	568,716.3	
		計	7,882	7,867.2	1,525,552.8	1	.5	61.5	34	37.5	7,336.8	90	78.6	14,202.7	389	386.1	67,086.7	△ 2	△ 33.8	△ 6,125.6	7,368	7,331.7	1,430,862.5	
	全羅北道	男	4,736	4,934.3	852,224.9	1	1.0	151.0	9	13.3	2,113.2	21	25.7	4,154.8	377	333.1	56,563.4	△ 1	△ 11.5	△ 2,153.1	4,329	4,551.7	787,391.4	全羅北道
		女	3,145	3,298.1	577,733.0	—	—	—	6	4.7	863.9	10	6.3	1,065.3	162	151.1	26,194.1	△ 1	△ 7.9	△ 1,756.8	2,966	3,128.1	547,852.9	
		計	7,881	8,232.4	1,429,957.9	1	1.0	151.0	15	18.0	2,977.1	31	32.0	5,220.1	539	484.2	82,757.5	△ 2	△ 19.4	△ 3,909.9	7,295	7,679.8	1,335,244.3	
	江原道(西部)	男	1,352	1,447.6	246,104.7	—	—	—	—	—	—	5	5.7	984.4	50	44.9	7,516.2	—	△ 5.3	△ 881.7	1,297	1,391.7	236,722.4	江原道(西部)
		女	736	841.7	143,994.1	—	—	—	1	1.0	151.0	2	4.9	635.9	21	23.9	3,867.6	—	△ .5	△ 85.0	712	811.4	139,254.6	
		計	2,088	2,289.3	390,098.8	—	—	—	1	1.0	151.0	7	10.6	1,620.3	71	68.8	11,383.8	—	△ 5.8	△ 966.7	2,009	2,203.1	375,977.0	
	計	男	31,821	36,006.2	6,425,155.7	1	1.0	151.0	107	127.7	21,992.4	260	265.3	44,934.7	1,892	2,021.6	344,407.8	△ 18	△ 187.8	△ 32,696.0	29,545	33,404.8	5,981,275.8	計
		女	22,716	27,059.3	4,745,813.7	2	3.1	500.9	72	80.1	15,026.2	155	148.2	24,300.0	1,044	1,281.4	202,544.6	△ 3	△ 149.1	△ 25,163.6	21,444	25,403.6	4,479,280.2	
		計	**54,537**	**63,065.5**	**11,170,969.4**	**3**	**4.1**	**651.9**	**179**	**207.8**	**37,018.6**	**415**	**413.5**	**69,234.7**	**2,936**	**3,303.0**	**546,952.4**	△ **21**	△ **336.9**	△ **57,859.6**	**50,989**	**58,808.4**	**10,460,556.0**	
釜山	全羅南道	男	5,909	6,945.8	1,261,303.2	—	—	—	14	15.5	3,708.6	11	9.4	2,155.6	294	311.5	57,257.3	△ 3	△ 21.7	△ 6,172.5	5,587	6,587.7	1,192,009.2	全羅南道
		女	3,699	4,463.0	826,099.2	—	—	—	8	10.4	1,964.8	4	3.0	527.0	113	136.4	25,248.0	△ 1	△ 6.4	△ 1,366.3	3,573	4,306.8	796,993.1	
		計	9,608	11,408.8	2,087,402.4	—	—	—	22	25.9	5,673.4	15	12.4	2,682.6	407	447.9	82,505.3	△ 4	△ 28.1	△ 7,538.8	9,160	10,894.5	1,989,002.3	
	慶尙北道	男	5,324	6,032.1	1,071,535.3	—	—	—	10	14.5	2,375.0	19	20.5	3,639.8	237	237.4	42,691.9	△ 1	△ 12.6	△ 4,657.6	5,057	5,747.1	1,018,171.0	慶尙北道
		女	2,988	3,467.8	624,423.9	—	—	—	11	12.7	2,482.3	4	5.4	1,210.0	78	80.2	14,170.3	1	△ 4.1	△ 1,549.7	2,896	3,365.4	605,011.6	
		計	8,312	9,499.9	1,695,959.2	—	—	—	21	27.2	4,857.3	23	25.9	4,849.8	315	317.6	56,862.2	—	△ 16.7	△ 6,207.3	7,953	9,112.5	1,623,182.6	
	慶尙南道	男	8,343	10,196.5	1,825,402.4	—	—	—	13	20.0	2,773.5	54	56.2	11,557.9	267	292.3	51,053.5	△ 3	△ 18.2	△ 4,651.8	8,006	9,809.8	1,755,365.7	慶尙南道
		女	5,597	7,440.3	1,302,303.0	—	—	—	17	23.1	4,578.4	26	40.5	6,450.0	147	157.7	27,685.9	—	△ 13.5	△ 2,765.4	5,407	7,205.5	1,260,823.3	
		計	13,940	17,636.8	3,127,705.4	—	—	—	30	43.1	7,351.9	80	96.7	18,007.9	414	450.0	78,739.4	△ 3	△ 31.7	△ 7,417.2	13,413	17,015.3	3,016,189.0	
	江原道(南部)	男	113	134.8	25,340.0	—	—	—	—	—	—	—	—	—	9	8.5	2,216.5	—	—	—	104	126.3	23,123.5	江原道(南部)
		女	47	63.7	12,031.6	—	—	—	—	—	—	—	—	—	1	1.8	426.6	—	—	—	46	61.9	11,605.0	
		計	160	198.5	37,371.6	—	—	—	—	—	—	—	—	—	10	10.3	2,643.1	—	—	—	150	188.2	34,728.5	
	計	男	19,689	23,309.2	4,183,580.9	—	—	—	37	50.0	8,857.1	84	86.1	17,353.3	807	849.7	153,219.2	△ 7	△ 52.5	△ 15,481.9	18,754	22,270.9	3,988,669.4	計
		女	12,331	15,434.8	2,764,857.7	—	—	—	36	46.2	9,025.5	34	48.9	8,187.0	339	376.1	67,530.8	—	△ 24.0	△ 5,681.4	11,922	14,939.6	2,674,433.0	
		計	**32,020**	**38,744.0**	**6,948,438.6**	—	—	—	**73**	**96.2**	**17,882.6**	**118**	**135.0**	**25,540.3**	**1,146**	**1,225.8**	**220,750.0**	△ **7**	△ **76.5**	△ **21,163.3**	**30,676**	**37,210.5**	**6,663,102.4**	

第六表　（續）地方別　八、（男女別）

分掌局及道別	種別	新契約 件数	新契約 保険料	新契約 保険金額	復活 件数	復活 保険料	復活 保険金額	死亡 件数	死亡 保険料	死亡 保険金額	解約 件数
元山	咸鏡南道 男	5,164	5,627.0円	1,000,360.9円	—	—円	—円	11	16.4円	2,349.4円	3
	咸鏡南道 女	3,008	3,367.8	604,464.2	—	—	—	12	15.2	2,775.7	3
	咸鏡南道 計	8,172	8,994.8	1,604,825.1	—	—	—	23	31.6	5,125.1	6
	江原道（北東部） 男	1,527	1,627.0	310,164.1	—	—	—	3	4.0	578.0	1
	江原道（北東部） 女	951	1,034.9	202,629.0	1	.5	118.0	2	3.0	428.0	—
	江原道（北東部） 計	2,478	2,661.9	512,793.1	1	.5	118.0	5	7.0	1,006.0	1
	計 男	6,691	7,254.0	1,310,525.0	—	—	—	14	20.4	2,927.4	4
	計 女	3,959	4,402.7	807,093.2	1	.5	118.0	14	18.2	3,203.7	3
	計 計	**10,650**	**11,658.7**	**2,117,618.2**	**1**	**.5**	**118.0**	**28**	**38.6**	**6,131.1**	**7**
平	黄海道 男	3,613	4,238.9	728,791.9	2	2.0	309.0	11	14.1	2,046.6	5
	黄海道 女	2,098	2,561.3	439,872.5	—	—	—	5	4.3	966.4	3
	黄海道 計	5,711	6,850.2	1,168,664.4	2	2.0	309.0	16	18.4	3,013.0	8
壌	平安南道 男	4,942	6,172.9	1,013,775.5	—	—	—	20	25.4	4,394.1	18
	平安南道 女	3,208	4,321.8	700,706.2	—	—	—	10	15.3	2,772.6	7
	平安南道 計	8,150	10,494.7	1,714,481.7	—	—	—	30	40.7	7,166.7	25
	平安北道 男	5,019	5,549.2	1,061,799.5	—	—	—	14	15.1	2,946.8	22
	平安北道 女	3,066	3,374.7	664,220.9	—	—	—	2	2.0	597.0	6
	平安北道 計	8,085	8,923.9	1,726,020.4	—	—	—	16	17.1	3,543.8	28
	計 男	13,574	16,011.0	2,804,366.9	2	2.0	309.0	45	54.6	9,387.5	45
	計 女	8,372	10,257.8	1,804,799.6	—	—	—	17	21.6	4,336.0	16
	計 計	**21,948**	**26,268.8**	**4,609,166.5**	**2**	**2.0**	**309.0**	**62**	**76.2**	**13,723.5**	**61**
清津	咸鏡北道 男	3,790	5,029.2	883,956.9	—	—	—	7	9.0	1,482.5	7
	咸鏡北道 女	2,186	2,889.2	525,129.2	—	—	—	8	12.9	2,125.9	2
	咸鏡北道 計	5,976	7,918.4	1,409,086.1	—	—	—	15	21.9	3,608.4	9
	（再掲）江原道 男	2,992	3,209.4	581,608.8	—	—	—	3	4.0	578.0	6
	（再掲）江原道 女	1,734	1,940.3	358,654.7	1	.5	118.0	3	4.0	579.0	2
	（再掲）江原道 計	4,726	5,149.7	940,263.5	1	.5	118.0	6	8.0	1,157.0	8
合計	男	75,565	87,609.6	15,607,585.4	3	3.0	460.0	210	261.7	44,646.9	400
	女	49,564	60,043.8	10,647,693.4	3	3.6	618.9	147	179.0	33,717.3	210
	計	**125,129**	**147,653.4**	**26,255,278.8**	**6**	**6.6**	**1,078.9**	**357**	**440.7**	**78,364.2**	**610**

統計表　昭和四年度

女別）

約 保険料	約 保険金額	失效 件数	失效 保険料	失效 保険金額	其ノ他ノ事由ニ因ル増減 件数	其ノ他ノ事由ニ因ル増減 保険料	其ノ他ノ事由ニ因ル増減 保険金額	年度末現在 件数	年度末現在 保険料	年度末現在 保険金額	道別
6.3円	972.0円	303	286.3円	43,303.9円	—	△ 18.1円	△ 4,570.5円	4,347	5,299.9円	944,165.1円	咸鏡南道
5.0	727.0	116	112.9	18,337.4	—	△ 8.2	△ 1,500.2	2,877	3,226.5	581,123.9	咸鏡南道
11.3	1,699.0	419	399.2	66,641.3	—	△ 26.3	△ 6,070.7	7,724	8,526.4	1,525,289.0	咸鏡南道
1.0	169.0	48	54.0	10,529.5	—	△ 1.5	△ 841.4	1,475	1,568.5	298,046.2	江原道（北東部）
—	—	23	25.0	4,657.8	△ 1	△ 2.5	△ 859.2	926	1,004.9	196,802.0	江原道（北東部）
1.0	169.0	71	79.0	15,187.3	△ 1	△ 4.0	△ 1,700.6	2,401	2,571.4	494,848.2	江原道（北東部）
7.3	1,141.0	351	340.3	58,833.4	—	△ 19.6	△ 5,411.9	6,322	6,866.4	1,242,211.3	計
5.0	727.0	139	137.9	22,995.2	△ 1	△ 10.7	△ 2,359.4	3,803	4,231.4	777,925.9	計
12.3	**1,888.0**	**490**	**478.2**	**81,828.6**	**△ 1**	**△ 30.3**	**△ 7,771.3**	**10,125**	**11,097.8**	**2,020,137.2**	計
6.0	906.0	209	226.4	36,513.8	△ 3	△ 17.0	△ 3,394.6	3,387	4,027.4	686,239.9	黄海道
2.5	374.5	74	78.4	13,125.8	—	△ 3.5	△ 882.0	2,016	2,472.6	424,523.8	黄海道
8.5	1,280.5	283	304.8	49,639.6	△ 3	△ 20.5	△ 4,276.6	5,403	6,500.0	1,110,763.7	黄海道
22.8	4,060.3	270	336.3	55,310.2	—	△ 18.7	△ 3,913.6	4,634	5,769.7	946,097.3	平安南道
8.8	1,680.7	128	181.5	28,970.3	—	△ 17.4	△ 3,295.5	3,063	4,098.8	663,987.1	平安南道
31.6	5,741.0	398	517.8	84,280.5	—	△ 36.1	△ 7,209.1	7,697	9,868.5	1,610,084.4	平安南道
20.0	4,616.2	181	191.2	37,752.1	—	△ 9.5	△ 1,865.5	4,802	5,313.4	1,014,618.9	平安北道
4.5	714.6	91	98.1	19,724.7	△ 1	△ 5.4	△ 669.9	2,966	3,264.7	642,514.7	平安北道
24.5	5,330.8	272	289.3	57,476.8	△ 1	△ 14.9	△ 2,535.4	7,768	8,578.1	1,657,133.6	平安北道
48.8	9,582.5	660	753.9	129,576.1	△ 3	△ 45.2	△ 9,173.7	12,823	15,110.5	2,646,956.1	計
15.8	2,769.8	293	358.0	61,820.8	△ 1	△ 26.3	△ 4,847.4	8,045	9,836.1	1,731,025.6	計
64.6	**12,352.3**	**953**	**1,111.9**	**191,396.9**	**△ 4**	**△ 71.5**	**△ 14,021.1**	**20,868**	**24,948.6**	**4,377,981.7**	計
12.5	1,695.3	138	163.8	30,273.7	—	△ 8.9	△ 2,180.2	3,633	4,835.0	843,325.2	咸鏡北道
2.0	319.3	43	58.7	10,898.2	—	△ 11.7	△ 2,451.8	2,133	2,803.9	509,334.0	咸鏡北道
14.5	2,014.6	181	222.5	41,171.9	—	△ 20.6	△ 4,632.0	5,771	7,638.9	1,357,659.2	咸鏡北道
6.7	1,153.4	107	107.4	20,262.2	—	△ 6.8	△ 1,723.1	2,876	3,084.5	557,892.1	江原道
4.9	635.9	45	50.7	8,952.0	△ 1	△ 3.0	△ 944.2	1,684	1,878.2	347,661.6	江原道
11.6	1,789.3	152	158.1	29,214.2	△ 1	△ 9.8	△ 2,667.3	4,560	4,962.7	905,553.7	江原道
420.0	74,706.8	3,848	4,129.3	716,310.2	△ 28	△ 314.0	△ 64,943.7	71,082	82,487.6	14,707,437.8	合計
219.9	36,303.1	1,858	2,212.1	365,789.6	△ 5	△ 221.3	△ 40,503.6	47,347	57,214.6	10,171,998.7	合計
639.9	**111,009.9**	**5,706**	**6,341.4**	**1,082,099.8**	**△ 33**	**△ 535.8**	**△ 105,447.3**	**118,429**	**139,702.2**	**24,879,436.5**	合計

第七表

年齢五歳階級別新契約統計表

昭和四年度

(イ)内地人朝鮮人別

順序	年齢別	種別	内地人 件數	内地人 保險料	内地人 保險金額	朝鮮人 件數	朝鮮人 保險料	朝鮮人 保險金額	計 件數	計 保險料	計 保險金額	順序
1	十五歳以下	男	2,691	3,220.6円	677,224.0円	941	734.1円	158,079.6円	3,632	3,954.7円	835,303.6円	1
2		女	2,133	2,356.0	494,542.5	242	195.3	43,791.0	2,375	2,551.3	538,333.5	2
3	二十歳以下	男	4,108	4,801.4	973,388.8	3,480	2,845.8	586,959.9	7,588	7,647.2	1,560,348.7	3
4		女	3,556	3,832.6	751,155.3	971	806.4	181,633.1	4,527	4,639.0	932,788.4	4
5	二十五歳以下	男	5,469	6,681.6	1,329,737.0	5,891	5,485.4	1,118,541.9	11,360	12,167.0	2,448,278.9	5
6		女	4,956	6,258.9	1,220,485.9	1,944	1,776.5	409,863.0	6,900	8,035.4	1,630,348.9	6
7	三十歳以下	男	6,169	7,903.2	1,542,542.5	5,308	5,194.3	1,005,876.4	11,477	13,097.5	2,548,418.9	7
8		女	5,755	7,777.7	1,478,819.2	1,874	1,856.0	414,683.1	7,629	9,633.7	1,893,502.3	8
9	三十五歳以下	男	5,871	8,083.5	1,436,380.1	4,698	4,619.4	821,147.9	10,569	12,702.9	2,257,528.0	9
10		女	4,567	6,621.8	1,131,638.4	1,710	1,732.2	353,353.4	6,277	8,354.0	1,484,991.8	10
11	四十歳以下	男	4,752	6,797.4	1,166,847.9	3,790	3,660.1	637,759.0	8,542	10,457.5	1,804,606.9	11
12		女	3,396	5,006.4	806,736.5	1,447	1,330.8	263,862.0	4,843	6,337.2	1,070,598.5	12
13	四十五歳以下	男	4,122	6,188.4	1,002,583.0	3,258	3,099.6	530,214.3	7,380	9,288.0	1,532,797.3	13
14		女	2,397	3,632.7	551,974.7	1,887	1,761.7	343,977.5	4,284	5,394.4	895,952.2	14
15	五十歳以下	男	2,899	4,396.1	661,647.8	3,204	3,028.4	502,201.2	6,103	7,424.5	1,163,849.0	15
16		女	1,688	2,437.2	355,548.2	2,775	2,706.6	479,499.5	4,463	5,143.8	835,047.7	16
17	五十五歳以下	男	1,840	2,912.3	397,511.4	3,179	3,115.1	465,710.9	5,019	6,027.4	863,222.3	17
18		女	1,134	1,705.0	238,199.5	3,211	3,394.4	517,819.5	4,345	5,099.4	756,019.0	18
19	六十歳以下	男	868	1,515.4	179,398.2	3,027	3,327.5	413,833.6	3,895	4,842.9	593,231.8	19
20		女	579	905.3	110,566.7	3,342	3,950.3	499,544.4	3,921	4,855.6	610,111.1	20
21	計	男	38,789	52,499.9	9,367,260.7	36,776	35,109.7	6,240,324.7	75,565	87,609.6	15,607,585.4	21
22		女	30,161	40,533.6	7,139,666.9	19,403	19,510.2	3,508,026.5	49,564	60,043.8	10,647,693.4	22
23	合計		68,950	93,033.5	16,506,927.6	56,179	54,619.9	9,748,351.2	125,129	147,653.4	26,255,278.8	23

(ロ)終身保險養老保險別

順序	年齢別	種別	終身保險 件數	終身保險 保險料	終身保險 保險金額	養老保險 件數	養老保險 保險料	養老保險 保險金額	計 件數	計 保險料	計 保險金額	順序
1	十五歳以下	男	421	317.2円	135,273.6円	3,211	3,637.5円	700,030.0円	3,632	3,954.7円	835,303.6円	1
2		女	308	227.2	99,398.6	2,067	2,324.1	438,934.9	2,375	2,551.3	538,333.5	2
3	二十歳以下	男	811	611.0	241,583.6	6,777	7,036.2	1,318,765.1	7,588	7,647.2	1,560,348.7	3
4		女	503	388.0	155,251.2	4,024	4,251.0	777,537.2	4,527	4,639.0	932,788.4	4
5	二十五歳以下	男	1,537	1,272.7	456,602.5	9,823	10,894.3	1,991,676.4	11,360	12,167.0	2,448,278.9	5
6		女	1,151	958.3	359,454.4	5,749	7,077.1	1,270,894.5	6,900	8,035.4	1,630,348.9	6
7	三十歳以下	男	1,971	1,805.8	603,108.9	9,506	11,291.7	1,945,310.0	11,477	13,097.5	2,548,418.9	7
8		女	1,478	1,354.5	470,928.0	6,151	8,279.2	1,422,574.3	7,629	9,633.7	1,893,502.3	8
9	三十五歳以下	男	2,222	2,186.7	641,051.5	8,347	10,516.2	1,616,476.5	10,569	12,702.9	2,257,528.0	9
10		女	1,495	1,471.0	445,492.8	4,782	6,883.0	1,039,499.0	6,277	8,354.0	1,484,991.8	10
11	四十歳以下	男	2,380	2,473.7	642,010.4	6,162	7,983.8	1,162,596.5	8,542	10,457.5	1,804,606.9	11
12		女	1,452	1,452.0	380,505.8	3,391	4,885.2	690,092.7	4,843	6,337.2	1,070,598.5	12
13	四十五歳以下	男	2,923	3,154.4	694,692.5	4,457	6,133.6	838,104.8	7,380	9,288.0	1,532,797.3	13
14		女	1,999	2,001.9	451,233.3	2,285	3,392.5	444,718.9	4,284	5,394.4	895,952.2	14
15	五十歳以下	男	3,657	4,004.1	741,999.1	2,446	3,420.4	421,849.9	6,103	7,424.5	1,163,849.0	15
16		女	3,054	3,171.0	599,090.7	1,409	1,972.8	235,957.0	4,463	5,143.8	835,047.7	16
17	五十五歳以下	男	4,041	4,635.9	717,522.6	978	1,391.5	145,699.7	5,019	6,027.4	863,222.3	17
18		女	3,753	4,257.9	666,249.2	592	841.5	89,769.8	4,345	5,099.4	756,019.0	18
19	六十歳以下	男	3,511	4,274.4	544,547.9	384	568.5	48,683.9	3,895	4,842,9	593,231.8	19
20		女	3,679	4,557.7	584,601.2	242	297.9	25,509.9	3,921	4,855.6	610,111.1	20
21	計	男	23,474	24,735.9	5,418,392.6	52,091	62,873.7	10,189,192.8	75,565	87,609.6	15,607,585.4	21
22		女	18,872	19,839.5	4,212,205.2	30,692	40,204.3	6,435,488.2	49,564	60,043.8	10,647,693.4	22
23	合計		42,346	44,575.4	9,630,597.8	82,783	103,078.0	16,624,681.0	125,129	147,653.4	26,255,278.8	23

第八表

平均保険料及平均保険金額表

(1)平均保険料及平均保険金額一覧

昭和四年度

種別			新契約 保険料	新契約 保険金額	復活 保険料	復活 保険金額	死亡 保険料	死亡 保険金額	解約 保険料	解約 保険金額	失効 保険料	失効 保険金額	年度末現在 保険料	年度末現在 保険金額
			円	円	円	円	円	円	円	円	円	円	円	円
終身保険	内地人	男	1.214	288.7	—	—	1.433	291.2	1.102	276.3	1.111	269.0	1.216	288.8
		女	1.128	284.3	—	—	1.222	275.3	.869	208.4	1.001	254.6	1.130	284.9
		計	1.179	286.9	—	—	1.338	284.0	1.013	250.5	1.069	263.5	1.181	287.3
	朝鮮人	男	.940	189.5	—	—	1.140	197.7	.780	199.1	.884	179.6	.941	189.6
		女	1.010	190.1	—	—	1.265	231.1	.635	113.5	.955	176.9	1.010	190.5
		計	.973	189.8	—	—	1.187	210.4	.727	167.7	.912	178.6	.974	190.0
	計	男	1.054	230.8	—	—	1.238	228.9	.953	240.5	.945	203.6	1.057	231.5
		女	1.051	223.2	—	—	1.248	248.8	.764	165.8	.967	197.3	1.053	223.8
		計	**1.053**	**227.4**	—	—	**1.242**	**237.0**	**.882**	**212.6**	**.954**	**201.2**	**1.055**	**228.0**
養老保険	内地人	男	1.401	225.6	1.000	153.3	1.422	227.1	1.224	181.1	1.329	209.4	1.398	225.5
		女	1.405	223.3	1.550	278.7	1.242	216.0	1.210	182.3	1.412	211.9	1.398	222.8
		計	1.402	224.6	1.220	203.5	1.328	221.3	1.218	181.6	1.366	210.4	1.398	224.3
	朝鮮人	男	.964	157.9	—	—	1.057	149.7	.893	154.4	.964	160.2	.960	157.0
		女	.999	164.9	.500	61.5	.908	161.5	.888	142.9	.985	158.4	.996	164.6
		計	.972	159.6	.500	61.5	1.024	152.3	.892	152.5	.968	159.9	.969	158.9
	計	男	1.207	195.6	1.000	153.3	1.257	192.1	1.081	169.6	1.115	180.5	1.208	195.7
		女	1.310	209.7	1.200	206.3	1.182	206.2	1.155	175.6	1.293	196.7	1.305	209.3
		計	**1.245**	**200.8**	**1.100**	**179.8**	**1.228**	**198.0**	**1.106**	**171.6**	**1.169**	**185.4**	**1.244**	**200.8**
合計	内地人	男	1.353	241.5	1.000	153.3	1.427	254.9	1.196	203.2	1.291	219.7	1.351	241.5
		女	1.344	236.7	1.550	278.7	1.234	237.8	1.141	187.6	1.356	218.0	1.339	236.5
		計	1.349	239.4	1.220	203.5	1.332	246.5	1.173	196.8	1.318	219.0	1.346	239.3
	朝鮮人	男	.955	169.7	—	—	1.111	180.9	.864	165.8	.941	165.8	.953	169.3
		女	1.006	180.8	.500	61.5	1.193	217.2	.762	128.2	.969	168.5	1.005	181.0
		計	.972	173.5	.500	61.5	1.138	193.0	.841	157.2	.948	166.5	.971	173.4
	計	男	1.159	206.5	1.000	153.3	1.246	212.6	1.050	186.8	1.073	186.2	1.160	206.9
		女	1.211	214.8	1.200	206.3	1.218	229.4	1.047	172.9	1.191	196.9	1.208	214.8
		計	**1.180**	**209.8**	**1.100**	**179.8**	**1.234**	**219.5**	**1.049**	**182.0**	**1.111**	**189.6**	**1.180**	**210.1**

第八表　（續）平均保險料及

（ロ）地方別

順序	種別 / 分掌局及道別		內地人 保險料	內地人 保險金額	朝鮮人 保險料	朝鮮人 保險金額	男 保險料	男 保險金額
			円	円	円	円	円	円
1	京城	京畿道	1.397	242.4	.960	170.8	1.201	213.0
2		忠清北道	1.235	233.2	.984	166.3	1.096	195.1
3		忠清南道	1.155	225.5	.853	163.9	.984	189.1
4		全羅北道	1.178	204.3	.925	160.9	1.042	179.9
5		江原道（西部）	1.365	234.7	.965	163.3	1.071	182.0
6		計	**1.331**	**235.0**	**.938**	**167.2**	**1.132**	**201.9**
7	釜山	全羅南道	1.320	240.0	1.048	193.3	1.175	213.5
8		慶尙北道	1.267	228.9	.993	174.0	1.133	201.3
9		慶尙南道	1.433	252.7	.976	175.5	1.222	218.8
10		江原道（南部）	1.565	292.9	1.030	195.1	1.193	224.2
11		計	**1.382**	**243.6**	**1.006**	**181.4**	**1.184**	**212.5**
12	元山	咸鏡南道	1.227	219.6	.930	165.1	1.090	193.7
13		江原道（北東部）	1.301	256.8	.932	175.8	1.065	203.1
14		計	**1.240**	**225.9**	**.931**	**168.4**	**1.084**	**119.6**
15	平壤	黃海道	1.435	248.3	1.016	170.7	1.187	201.7
16		平安南道	1.468	238.6	1.049	172.9	1.249	205.1
17		平安北道	1.292	254.4	.979	186.5	1.106	211.6
18		計	**1.405**	**245.8**	**1.011**	**178.0**	**1.180**	**206.6**
19	清津	咸鏡北道	**1.431**	**255.1**	**1.052**	**186.3**	**1.327**	**233.2**
20	（再掲）	江原道	1.336	249.2	.951	170.6	1.073	194.4
21	合計		**1.349**	**239.4**	**.972**	**173.5**	**1.159**	**206.5**

平均保險金額表

昭和四年度

新契約

女 保險料	女 保險金額	終身 保險料	終身 保險金額	養老 保險料	養老 保險金額	平均 保險料	平均 保險金額	順序
円	円	円	円	円	円	円	円	
1.268	217.7	1.041	220.1	1.345	212.0	1.230	215.1	1
1.094	197.3	1.023	209.1	1.142	187.3	1.095	195.9	2
1.021	200.8	.955	220.4	1.033	171.7	.998	193.5	3
1.049	183.7	1.008	203.6	1.065	169.4	1.045	181.4	4
1.144	195.6	.971	195.7	1.170	181.6	1.096	186.8	5
1.191	**208.9**	**1.019**	**216.3**	**1.243**	**197.6**	**1.158**	**204.8**	6
1.207	223.3	1.110	240.3	1.226	205.9	1.187	217.3	7
1.161	209.0	1.078	231.6	1.164	195.0	1.143	204.0	8
1.329	232.7	1.092	242.9	1.352	215.1	1.265	224.4	9
1.355	256.0	1.140	181.9	1.259	243.1	1.241	233.6	10
1.252	**224.2**	**1.095**	**239.6**	**1.281**	**206.9**	**1.210**	**217.0**	11
1.120	201.0	1.053	230.6	1.120	182.6	1.101	196.4	12
1.088	213.1	1.014	229.2	1.110	193.7	1.074	206.9	13
1.112	**203.9**	**1.042**	**230.2**	**1.118**	**184.9**	**1.069**	**199.8**	14
1.221	209.7	1.106	219.1	1.242	198.1	1.199	204.6	15
1.347	218.4	1.127	225.3	1.340	205.5	1.288	210.4	16
1.101	216.6	1.022	240.3	1.149	193.6	1.104	213.5	17
1.225	**215.6**	**1.076**	**230.1**	**1.250**	**201.2**	**1.197**	**210.0**	18
1.322	**240.2**	**1.165**	**234.2**	**1.378**	**219.6**	**1.325**	**235.8**	19
1.119	206.8	.996	213.5	1.143	190.6	1.090	199.0	20
1.211	**214.8**	**1.053**	**227.4**	**1.245**	**200.8**	**1.180**	**209.8**	21

第九表

年度末現在契約件數百分比

昭和四年度

(イ) 保險種類別

種別	終身保險	養老保險	計
內地人	23.9	76.1	100.0
朝鮮人	46.7	53.3	100.0
計	**34.1**	**65.9**	**100.0**

(ロ) 終身保險保險料拂込期間別

種別	終身拂込	十年拂込	十五年拂込	二十年拂込	計
內地人	52.5	32.7	5.1	9.7	100.0
朝鮮人	60.9	31.2	2.6	5.3	100.0
計	**57.8**	**31.8**	**3.6**	**7.0**	**100.0**

(ハ) 養老保險期間及保險料拂込期間別

種別	十年滿期	十五年滿期	二十年滿期			二十五年滿期			三十年滿期			
			十年拂込	全期拂込	計	十年拂込	全期拂込	計	十年拂込	廿年拂込	全期拂込	計
內地人	14.9	9.8	51.4	17.0	68.4	1.2	1.5	2.7	.8	.7	1.2	2.7
朝鮮人	16.4	8.5	50.9	16.0	66.9	1.3	1.2	2.5	1.0	.8	1.5	3.3
計	**15.4**	**9.3**	**51.2**	**16.7**	**67.9**	**1.2**	**1.4**	**2.6**	**.9**	**.7**	**1.4**	**3.0**

種別	三十五年滿期				四十年滿期				計			
	十年拂込	廿年拂込	全期拂込	計	十年拂込	廿年拂込	全期拂込	計	十年拂込合計	廿年拂込合計	全期拂込合計	計
內地人	.2	.1	.5	.8	.2	.1	.4	.7	53.8	.9	45.3	100.0
朝鮮人	.3	.2	.7	1.2	.4	.2	.6	1.2	53.9	1.2	44.9	100.0
計	**.2**	**.1**	**.6**	**.9**	**.3**	**.2**	**.4**	**.9**	**53.8**	**1.0**	**45.2**	**100.0**

(ニ) 保險金額別

種別	五十圓以下	百圓以下	百五十圓以下	二百圓以下	二百五十圓以下	三百圓以下	三百五十圓以下	四百圓以下	四百五十圓以下	計
內地人	2.1	8.0	18.5	20.7	12.3	5.3	7.6	4.0	21.5	100.0
朝鮮人	5.8	20.0	25.7	19.2	10.6	4.4	3.8	2.5	8.0	100.0
計	**3.7**	**13.9**	**21.7**	**20.0**	**11.6**	**4.9**	**6.0**	**3.3**	**15.5**	**100.0**

(ホ) 保險料別

種別	四十錢以下	五十錢	一圓以下	一圓五十錢以下	二圓以下	三圓以下	四圓以下	五圓以下	五圓ヲ超ユルモノ	計
內地人	2.5	9.9	53.7	6.8	14.7	9.7	1.5	1.2	0	100.0
朝鮮人	7.0	25.1	53.4	4.1	6.6	3.0	.7	.1	0	100.0
計	**4.4**	**16.7**	**53.6**	**5.6**	**11.1**	**6.7**	**1.1**	**.8**	**0**	**100.0**

(ヘ) 男女別

種別	男	女	計
內地人	56.2	43.8	100.0
朝鮮人	64.8	35.2	100.0
計	**60.0**	**40.0**	**100.0**

(ト) 內地人朝鮮人別

種別	內地人	朝鮮人	計
終身保險	39.1	60.9	100.0
養老保險	64.2	35.8	100.0
計	**55.6**	**44.4**	**100.0**

第十表　人口千人ニ對スル現在契約割合

昭和四年度

順序	分掌局及道別	内地人 人口	内地人 件数	内地人 同上千人ニ對スル割合	内地人 保險料	内地人 同上千人ニ對スル割合	内地人 保險金額	内地人 同上千人ニ對スル割合	朝鮮人 人口	朝鮮人 件数	朝鮮人 同上千人ニ對スル割合	合計 人口	合計 件数	合計 同上千人ニ對スル割合	合計 保險料	合計 同上千人ニ對スル割合	合計 保險金額	合計 同上千人ニ對スル割合	順序
1	京城 京畿道	113,703	19,373	170.38	26,861.5円	236.24	4,689,478.1円	41,243.22	1,817,452	11,758	6.47	1,931,155	31,131	16.12	38,101.5円	19.73	6,692,684.0円	3,465.64	1
2	京城 忠清北道	7,735	1,440	186.17	1,773.3	229.26	335,507.2	43,375.20	823,289	1,746	2.12	831,024	3,186	3.83	3,492.3	4.20	625,788.2	753.03	2
3	京城 忠清南道	21,548	3,568	165.58	4,089.6	189.79	806,401.2	37,423.48	1,257,993	3,800	3.02	1,279,541	7,368	5.76	7,331.7	5.73	1,430,862.5	1,118.26	3
4	京城 全羅北道	29,944	3,466	115.75	4,104.6	137.08	712,344.0	23,789.21	1,345,886	3,829	2.84	1,375,830	7,295	5.30	7,679.8	5.58	1,335,244.3	970.50	4
5	京城 江原道（西部）	3,106	667	214.75	908.2	292.40	156,251.4	50,306.31	579,139	1,342	2.32	582,245	2,009	3.45	2,203.1	3.78	375,977.0	645.74	5
6	京城 計	**176,036**	**28,514**	**161.98**	**37,737.2**	**214.37**	**6,699,981.9**	**38,060.29**	**5,823,759**	**22,475**	**3.86**	**5,999,795**	**50,989**	**8.50**	**58,808.4**	**9.80**	**10,460,556.0**	**1,743.49**	6
7	釜山 全羅南道	35,536	4,773	134.31	6,294.5	177.13	1,143,727.6	32,185.04	2,080,057	4,387	2.11	2,115,593	9,160	4.33	10,894.5	5.15	1,989,002.3	940.16	7
8	釜山 慶尚北道	45,953	4,432	96.45	5,615.3	122.20	1,012,166.6	22,026.13	2,224,016	3,521	1.58	2,269,969	7,953	3.50	9,112.5	4.01	1,623,182.6	715.07	8
9	釜山 慶尚南道	79,938	8,543	106.87	12,263.1	153.41	2,159,495.7	27,014.63	1,885,937	4,870	2.58	1,965,875	13,413	6.82	17,015.3	8.66	3,016,189.0	1,534.27	9
10	釜山 江原道（南部）	393	62	157.76	96.8	246.31	18,024.9	45,864.89	63,536	88	1.39	63,929	150	2.35	188.2	2.94	34,728.5	543.24	10
11	釜山 計	**161,820**	**17,810**	**110.08**	**24,239.7**	**149.88**	**4,333,414.8**	**26,779.23**	**6,253,548**	**12,868**	**2.06**	**12,940.8**	**2.07**	**2,329,687.6**	**372.54**	**6,415,366**	**30,676**	**4.78**	**37,210.5**	**5.80**	**6,663,102.4**	**1,038.62**	11
12	元山 咸鏡南道	28,678	4,460	155.52	5,487.7	191.36	984,367.7	34,324.84	1,349,386	3,264	2.42	3,038.7	2.25	540,921.3	400.86	1,378,064	7,724	5.60	8,526.4	6.19	1,525,289.0	1,106.83	12
13	元山 江原道（北東部）	5,993	922	153.85	1,197.2	199.77	236,140.5	39,402.72	633,162	1,479	2.34	1,374.2	2.17	258,707.7	408.60	639,155	2,401	3.76	2,571.4	4.02	494,848.2	774.22	13
14	元山 計	**34,671**	**5,382**	**155.23**	**6,684.9**	**192.81**	**1,220,508.2**	**35,202.57**	**1,982,548**	**4,743**	**2.39**	**4,412.9**	**2.23**	**799,629.0**	**403.33**	**2,017,219**	**10,125**	**5.02**	**11,097.8**	**5.50**	**2,020,137.2**	**1,001.45**	14
15	平壤 黄海道	15,385	2,413	152.22	3,466.2	218.21	600,184.2	37,783.08	1,372,804	2,985	2.17	3,033.8	2.21	510,579.5	371.92	1,388,689	5,403	3.89	6,500.0	4.68	1,110,763.7	799.86	15
16	平壤 平安北道	39,574	4,426	111.84	6,474.3	163.60	1,050,621.1	26,548.27	1,233,980	3,271	2.65	3,394.2	2.75	559,463.3	453.38	1,273,554	7,697	6.04	9,868.5	7.75	1,610,084.4	1,264.25	16
17	平壤 平安南道	17,445	3,130	179.42	4,041.4	231.67	796,574.8	45,662.07	1,372,130	4,638	3.38	4,536.7	3.31	860,558.8	627.17	1,389,575	7,768	5.59	8,578.1	6.17	1,657,133.6	1,192.55	17
18	平壤 計	**72,904**	**9,974**	**136.81**	**13,931.9**	**191.79**	**2,447,380.1**	**33,589.90**	**3,978,914**	**10,894**	**2.74**	**10,964.7**	**2.76**	**1,930,601.6**	**485.21**	**4,051,818**	**20,868**	**5.15**	**24,946.6**	**6.16**	**4,377,981.7**	**1,080.50**	18
19	清津 咸鏡北道	23,612	4,188	177.37	5,972.5	252.94	1,063,533.8	45,042.09	628,587	1,583	2.52	1,666.4	2.65	294,125.4	467.93	652,179	5,771	8.85	7,638.9	11.71	1,357,659.2	2,081.73	19
20	（再掲）江原道	9,492	1,651	173.93	2,202.2	232.01	410,416.8	43,238.18	1,275,837	2,909	2.28	2,760.5	2.16	495,136.9	338.09	1,285,329	4,560	3.55	4,962.7	3.86	905,553.7	704.53	20
21	合計	**489,043**	**65,868**	**140.43**	**88,648.2**	**188.99**	**15,764,818.8**	**33,610.60**	**18,667,334**	**52,581**	**2.82**	**51,056.0**	**2.74**	**9,114,617.7**	**488.27**	**19,136,377**	**118,429**	**6.19**	**133,702.2**	**7.30**	**24,879,436.5**	**1,300.11**	21

備考　本表中人口ハ朝鮮總督府統計年報揭載昭和三年末現在ニ依ル。

昭和六年三月二十五日印刷
昭和六年三月三十日發行

朝鮮總督府遞信局

京城府蓬萊町三丁目六二
印刷者　吉村守雄

京城府蓬萊町三丁目六二
印刷所　朝鮮印刷株式會社