

وزارت کشور



آمار عمومی

# گزارش مشروح حوزه سرشماری

۱۳۳۱ - ۱۳۳۰

## سَراب

پانزدهم دی ماه

مرکز آمار ایران  
آر. بی. و. ان. آ. آ. آ. آ.

مَراد ماه ۱۳۳۱

# فهرست

شماره جدول	عنوان	صفحه
۱۰	وضع فعالیت اقتصادی برحسب سن و جنس در جمعیت ازده ساله بیالا	۲۰
۲۰	در کل حوزه سرشماری سراب	۲۱
۲۱	در شهر سراب	۲۲
۲۲	در رقبه نقاط حوزه سرشماری سراب	۲۳
۱۱	تقسیمات عمده و مشاغل برحسب سن و جنس در جمعیت شاغل بکار ازده ساله بیالا	۲۴
۲۳	در کل حوزه سرشماری سراب	۲۵
۲۴	در شهر سراب	۲۶
۲۵	در رقبه نقاط حوزه سرشماری سراب	۲۷
۱۲	طبقات مشاغل برحسب وضع اشتغال و جنس در جمعیت شاغل بکار ازده ساله بیالا	۲۸
۲۶	در کل حوزه سرشماری سراب	۲۹
۲۷	در شهر سراب	۳۰
۱۳	تقسیمات عمده و فعالیت صنعتی برحسب سن و جنس در جمعیت شاغل بکار ازده ساله بیالا	۳۱
۲۸	در کل حوزه سرشماری سراب	۳۲
۲۹	در شهر سراب	۳۳
۳۰	در رقبه نقاط حوزه سرشماری سراب	۳۴
۱۴	طبقات فعالیت صنعتی برحسب وضع اشتغال و جنس در جمعیت شاغل بکار ازده ساله بیالا	۳۵
۳۱	در کل حوزه سرشماری سراب	۳۶
۳۲	در شهر سراب	۳۷
۱۵	تعداد نفوس خانوار برحسب تعداد افراد با سواد و رهراخانوار	۳۸
۳۳	در کل حوزه سرشماری سراب	۳۹
۳۴	در شهر سراب	۴۰
۳۵	در رقبه نقاط حوزه سرشماری سراب	۴۱
۱۶	تعداد نفوس خانوار برحسب تعداد افراد شاغل بکار و رهراخانوار	۴۲
۳۶	در کل حوزه سرشماری سراب	۴۳
۳۷	در شهر سراب	۴۴
۳۸	در رقبه نقاط حوزه سرشماری سراب	۴۵
۱۷	حقوق خانگی	۴۶
۳۹	در کل حوزه سرشماری سراب	۴۷
۴۰	در شهر سراب	۴۸
۴۱	در رقبه نقاط حوزه سرشماری سراب	۴۹
۱۸	نوع ساختمان برحسب نوع مصرف و واحدهای بسکونی	۵۰
۴۲	در کل حوزه سرشماری سراب	۵۱
۴۳	در شهر سراب	۵۲
۴۴	در رقبه نقاط حوزه سرشماری سراب	۵۳

شماره جدول	عنوان	صفحه
الف	مقدمه	۱
الف	توضیحات	۲
ب	تعارف	۳
۱	جمعیت برحسب جنس در شهر - دهات و سایر نقاط بسکونی	۴
۱	حوزه سرشماری سراب	۵
۲	مشخصات برجسته دهات کنتراز ۵۰۰۰ نفر در حوزه سرشماری سراب	۶
۳	جمعیت برحسب جنس و سن	۷
۴	در کل حوزه سرشماری سراب	۸
۴	در شهر سراب	۹
۴	در رقبه نقاط حوزه سرشماری سراب	۱۰
۵	در رهس	۱۱
۵	در نقاط کنتراز ۵۰۰۰ نفر سراب	۱۲
۶	وضع زناشویی برحسب سن و جنس در جمعیت ازده ساله بیالا	۱۳
۶	در کل حوزه سرشماری سراب	۱۴
۶	در شهر سراب	۱۵
۷	در رقبه نقاط حوزه سرشماری سراب	۱۶
۷	در رهس	۱۷
۸	در نقاط کنتراز ۵۰۰۰ نفر سراب	۱۸
۵	وضع سواد برحسب سن و جنس در جمعیت ازده ساله بیالا	۱۹
۹	در کل حوزه سرشماری سراب	۲۰
۹	در شهر سراب	۲۱
۱۰	در رقبه نقاط حوزه سرشماری سراب	۲۲
۱۱	در رهس	۲۳
۱۲	در نقاط کنتراز ۵۰۰۰ نفر سراب	۲۴
۱۱	آخرین مدرک تحصیلی برحسب سن و جنس در جمعیت ازده ساله بیالا	۲۵
۱۳	در کل حوزه سرشماری سراب	۲۶
۱۴	در شهر سراب	۲۷
۱۶	در رقبه نقاط حوزه سرشماری سراب	۲۸
۷	وضع مذاهب برحسب جنس	۲۹
۱۷	در کل حوزه سرشماری سراب	۳۰
۱۷	در شهر سراب	۳۱
۱۷	در رقبه نقاط حوزه سرشماری سراب	۳۲
۸	توزیع جمعیت بتم در کل حوزه سرشماری بتفکیک شهرستان یا کشور محل تولد	۳۳
۱۸	چگونگی محل تولد برحسب سن و جمعیت مقیم	۳۴
۱۹	در کل حوزه سرشماری سراب	۳۵
۱۹	در شهر سراب	۳۶
۱۹	در رقبه نقاط حوزه سرشماری سراب	۳۷

HA  
۴۵۷۰/۲  
۱۲۴۰۱۱  
۱۲۴۰۱۱  
۱۲۴۰۱۱



# وزارت کشور اماره عمومی

سرشماری عمومی ایران  
گزارش حوزه سرشماری سرآب  
قدیم

در آبان ماه سال ۱۳۳۵ (نوامبر ۱۹۵۶) دولت شاهنشاهی ایران اولین سرشماری عمومی خود را انجام داد.  
سرشماری در روز دهم آبان (۱۱ اول نوامبر) شروع و تا روز ۲۵ آبان (۱۵ نوامبر) در کلیه نقاط کشور با تمام وسعت و وسعت  
مادون در سرشماری شرکت کرده و مأموریت داشتند که تمام خانوارهای کشور مراجعه و اطلاعات خود را در برگه سرشماری ثبت نمایند.  
اغلب مأمورین سرشمار رسیده به آنان از معاینه مدارس و یا شاگردان کلاس سپاهان توسط (کلاسهای بازآموزی و بازآموزی) بودند.  
روش ثبت احوال در حوزه سرشماری که قبلاً خود در تهران در تعلیمات عالی دیده بودند کلاسهای ثبت تعلیم تا آخرین سرشماری در محل تشکیل داده  
برای جلب همگامی مردم تبلیغات محلی بعمل آوردند و نیز در جمع آوری اطلاعات - حوزه تعدادی خودت نظارت داشته و آمیزای سرشماری عمومی کشور بودند.  
تعداد سرشماری اداره کل آمار عمومی که خود تهیه شده بر پایه سرشماری بود و اعداد آنست:  
نتایج کامل سرشماری طی این رشته نشویمات آمار برای سرسوز منتشر خواهد شد و نیز برای اطلاع سایر سرشماری عمومی منتشر خواهد کرد.  
این گزارش را به راجع به حوزه سرشماری سرآب به جهت و معلومین تراری از این سری قرارشهای تکمیلی است که برای تمام حوزه های سرشماری  
بلا تا اطلاع پهن از استخراج اطلاعات منتشر خواهد شد.

توضیحات \*

### کل جمعیت

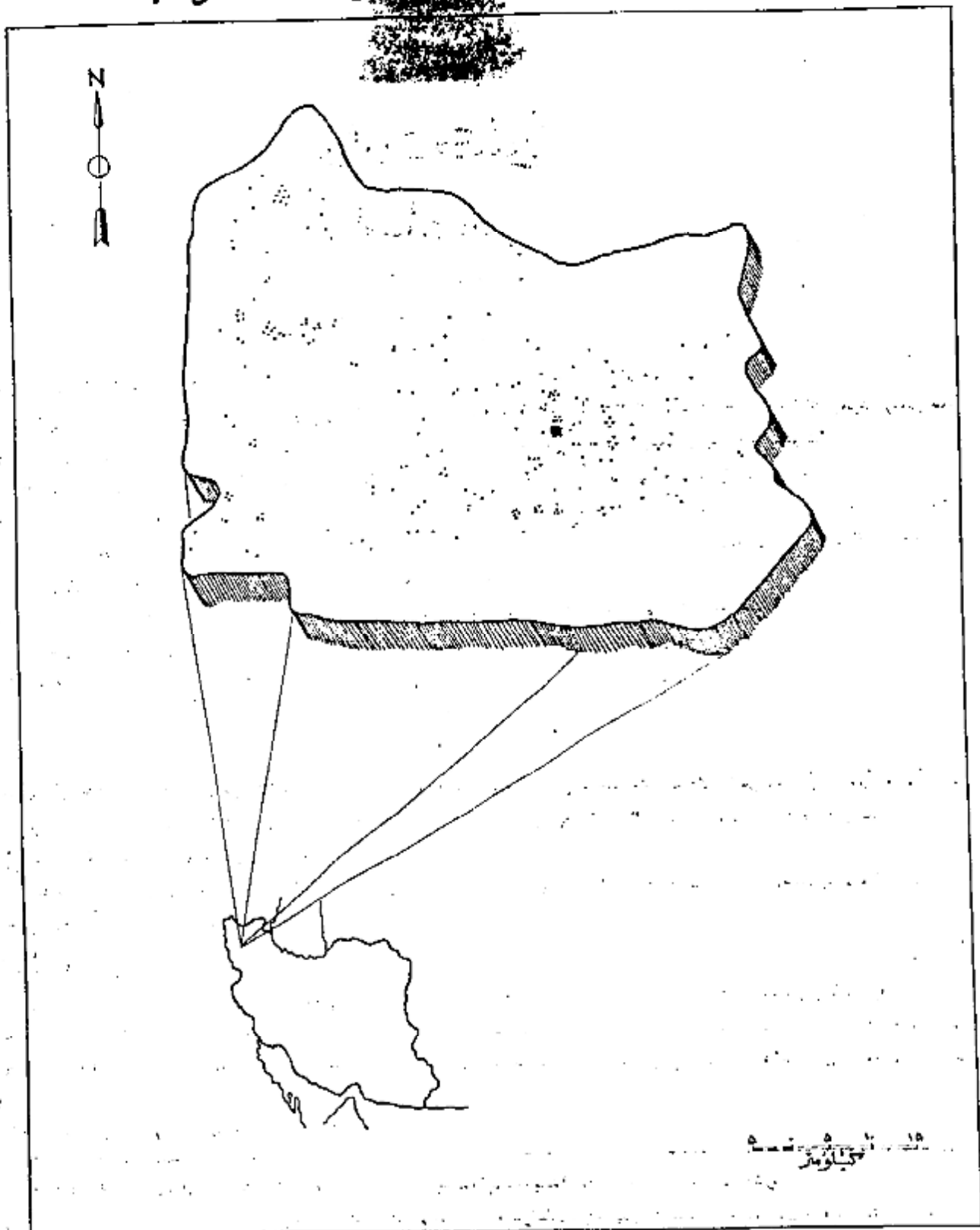
کل جمعیت سرشماری شده حوزه سرشماری (۵۵) سرآب ۱۲۲۰۱۶ نفر جمعیت است که در هر یک از بخشهای زیر به شرح ذیل است:  
۱۲۰۸۶ نفر و در مقابل دیگره دارای ۵۰۰۰ نفر یا بیشتر جمعیت (۵۵۵) بودند ۵۱۶۶ نفر و بقیه با ۱۱۴۸۱۲ نفر در مقابل واقع در حوزه سرشماری  
سرآب که کمترین جمعیت را داشتند سرشماری شدند.  
جدول شماره ۱ - کل جمعیت را بشکلی تعداد مردان و زنان طبق شهر سرآب و مقابل دیگره دارای ۵۰۰۰ نفر یا بیشتر جمعیت بودند و مقابل سرآب  
بجهت آمار نظیر حوزه سرشماری را نشان میدهد.  
بعضی از مشخصات برجسته دهات

حوزه سرشماری سرآب دارای ۱۹۵ دهه کمترین جمعیت را دارد که از آن ۱۲۹ دهه دارای شورای دهه دارای مدرسه دولتی یا شش و نه ساله است  
در مرد از مجموع دهات دارای درمانگاه یا موسسات بهداشتی دیگر بودند ۱۸۰ دهه مسجد داشتند ۱۲ دهه دارای گرمخانه عمومی بودند که در مقابل  
چند را در وجود داشت در ۸۸ درصد از دهات قسمتی یا همه زمینها آبیاری یعنی متعلق به مالکین غیر کشاورز و ۶۰ درصد دهات قسمتی یا همه زمینها آبیاری  
مالکین کشاورز داشتند.  
این اطلاعات در جدول شماره ۲ مفصلاً نشان داده شده است.

- \* مناطق انتهایی برای فهم صحیح این توضیحات در مورد دهات صفحات مربوط به تعاریف که بعد از توضیحات آمده است در وقت خود
- \* بنابراین استخراج نتایج سرشماری عمومی تمام کشور به ۱۱۹ منطقه تقسیم شده که حوزه سرشماری سرآب یکی از آنهاست که در این حوزه سرشماری با حدود  
شهرستانان مطابقت نداشته و شامل دهستانهای همسر بوده است.
- \* نقاط اینه دارای ۵۰۰۰ نفر جمعیت یا بیشتر بود همه در میانند.

۷۳  
خرد

# نقشه تراکم جمعیت شهرستان سراب

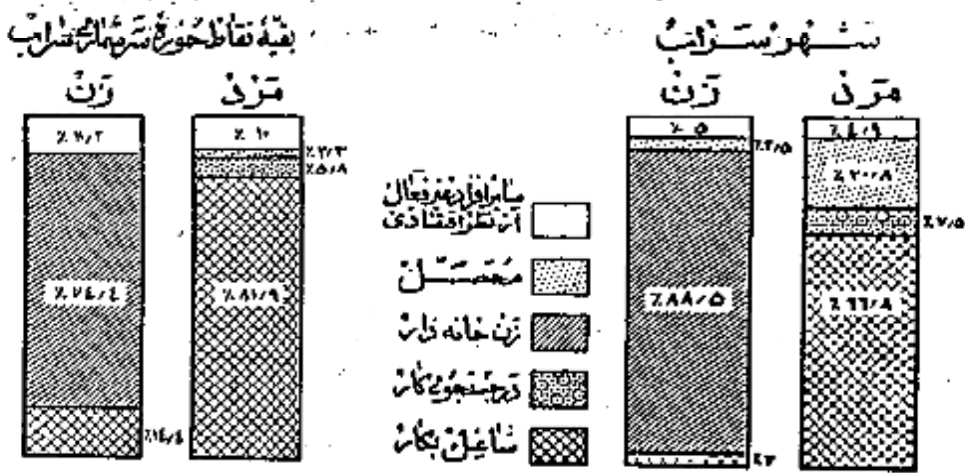


مرتفع‌نمایند ۵۰۰ نفر است.  
 جمعیت کل حوزه شهرستان سراب . ۱۳۲۰۶۴  
 جمعیت شهر سراب . ۱۳۰۸۶

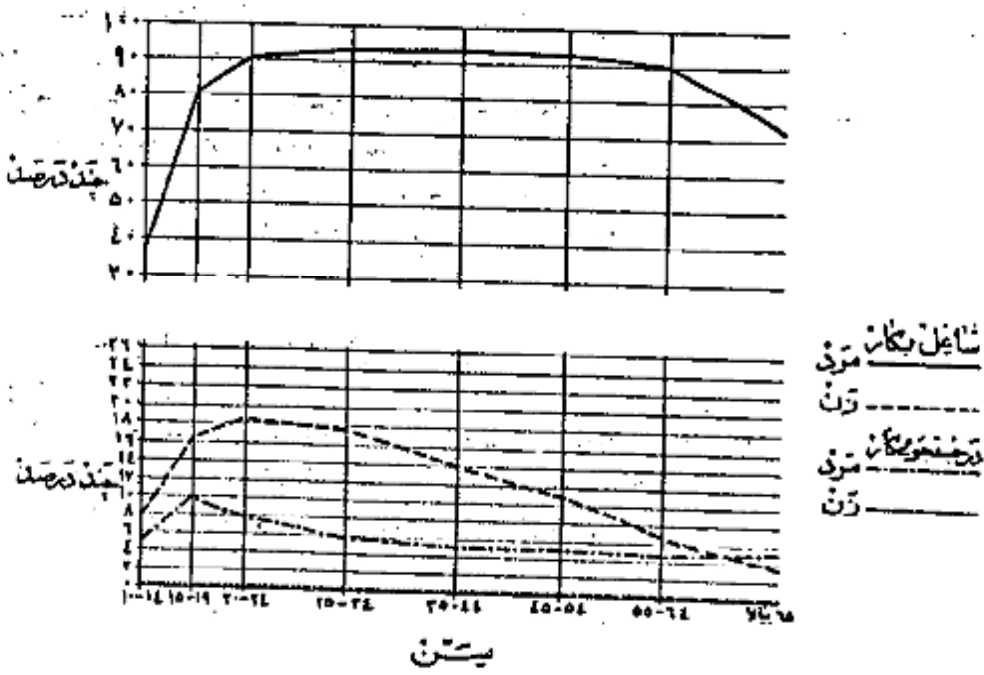


رقم زنان شاغل بکار در هر گروه سن نشان میدهد که زنان جوان یا النسبه بیشتر در همین قبل از ازدواج بکار مشغول بودند و حال آنکه در سنین ازدواج و پرورش فرزند کمتر شاغل بکار بودند و نیز عده بیشتری از زنان سن تر شاید زنان بیوه برای تأمین معاش خود بنا بر اشتغال داشتند .  
جدول شماره ۱۰ - وضع فعالیت اقتصادی جمعیت از ده ساله بیالا را بر حسب سن و جنس در آن حوزه و شهر بقیه نقاط حوزه سرشماری سران نشان میدهد .

### نمودار مربوط به وضع فعالیت اقتصادی در جمعیت از ده ساله بیالا بر حسب جنس



### نمودار مربوط به کار طبقات فعال آن نظر اقتصاد بر حسب سن و جنس جمعیت از ده ساله بیالا و حومه سرشماری سران



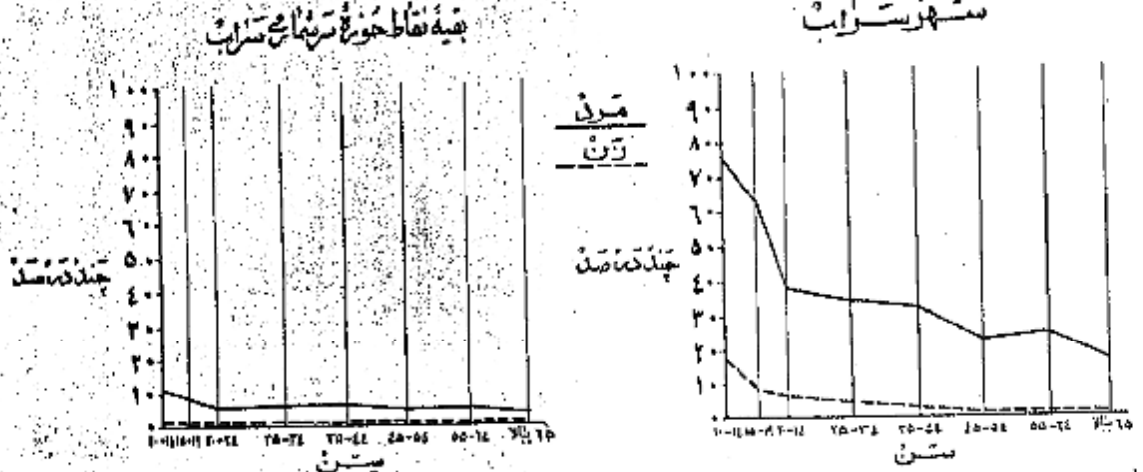
### سواد

در تمام نقاط حوزه سرشماری سرآب نسبت مردان باسواد بطور قابل ملاحظه ای از زنان باسواد بیشتر بود ۱۰ درصد از مردان ۱ درصد از زنان ۱۰ ساله یا لا قدر بخواندن و نوشتن بودند نسبت افراد باسواد در شهر سرآب ۲۵ درصد بود در نقاط دارای بیش از ۵۰۰ نفر نسبت اشخاص باسواد ۷ درصد و فقط ۳ درصد از مردم نقاط کمتر از ۵۰۰ نفر قادر بخواندن و نوشتن بودند.

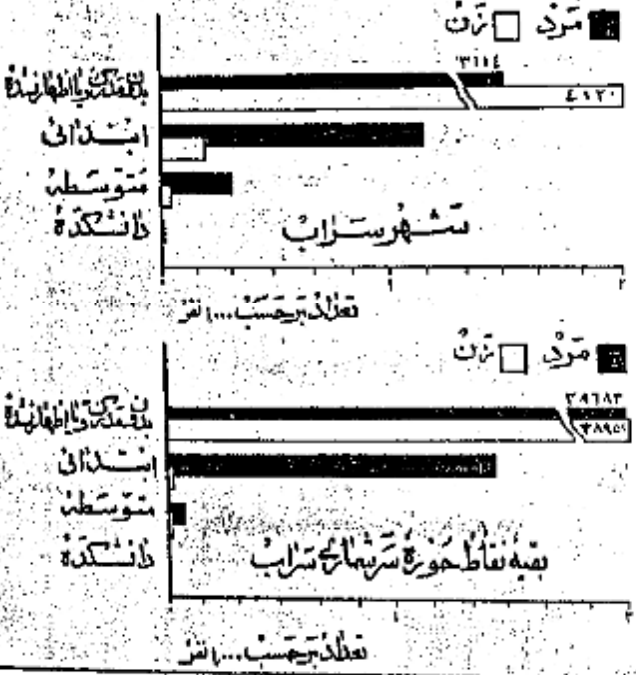
افزایش امکانات تحصیلی در سالهای اخیر مخصوصاً برای بانوان از اینجا معلوم میشود که نسبت افراد باسواد در بین خردسالان بیش از بزرگ سالان است نسبت اشخاص باسواد در کل حوزه سرشماری برای افراد کمتر از ۲۰ ساله ۱۰ درصد برای افراد ۲۰-۳۰ ساله ۴ درصد بود پیشرفت های اخیر در اسواد کردن بانوان در موقع مقایسه نسبت زنان جوان باسواد به زنان مسن باسواد بخوبی مشهود میشود چنانکه ۱ درصد از زنان ۱۰-۱۱ ساله و فقط کمتر از یک درصد از زنان ۴۵ ساله بیلا باسواد بودند در بین مردان ۱۰-۱۱ ساله ۱۷ درصد در بین مردان ۴۵ ساله بیلا ۶ درصد باسواد وجود داشت.

جدول شماره ۵- وضع اسواد جمعیت حوزه سرشماری سرآب را که بر حسب سن و جنس طبقه بندی شده است نشان میدهد و حاوی اطلاعات مشابه برای شهر و هر یک از نقاط حوزه سرشماری سرآب میباشد.

## نمودار مربوط به باسوادها بر حسب سن و جنس در جمعیت از ده ساله بیلا



## نمودار وضع آخرین مدرک تحصیلی بر حسب جنس جمعیت از ده ساله بیلا



از جمعیت ۱۰ ساله بیلا ۴ درصد در کل حوزه سرشماری ۱۹ درصد در شهر سرآب یک یا چند سال از تحصیلات عالی را تکمیل نموده بودند و در حدود ۱ درصد در حوزه سرشماری و ۱۰ درصد در خود شهر تحصیلات ابتدائی (۴) را پایان رسانده بودند. نسبت افراد یک تحصیلات بیشتری داشتند در کل حوزه سرآب زمین بود. کثرت زیاد در بدت تحصیلات متوسطه را تمام کرده (۱) اگرچه سال یا بیشتر دوره دانشگاه را تکمیل کرده بودند البته این نسبت ها برای شهر سرآب قدری بیشتر بود.

امکانات تحصیلی برای مردان باسواد قابل توجهی بیشتر از زنان بود است و این موضوع از مقایسه نسبت مردان به زنانیکه یک یا چند سال مدرسه دیده اند بخوبی مشهود میشود نسبت مساویته یک یا چند سال تحصیل رسی دارند عبارتند از ۷ درصد برای مردان و ۱ درصد برای زنان. میان سالهای تحصیلی برای مردان و زنان تقریباً برابر حتی نزدیک به ۵ سال بود.

جدول شماره ۶ آخرین مدرک تحصیلی جمعیت ده ساله بیلا را در کل حوزه شهر و طبقه نقاط حوزه سرشماری سرآب بر حسب سن و جنس نشان میدهد.

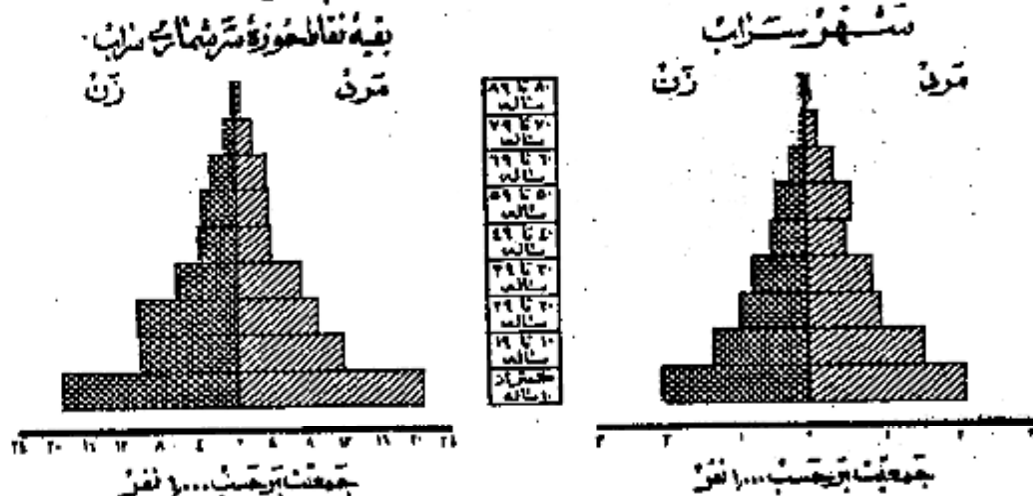
\* کسانی که مدرک یکی از کلاسهای متوسطه یا دانشکده را داشتند مسلماً دوره (ابتدائی) را با تمام رسانده و در اینجا جزو این گروه از کسانی حساب شده اند که مدرسه ابتدائی را تمام کرده اند.



سن و جنس

اگر چه در این حوزه سرشماری تعداد مردان بیش از زنان بود ولی اختلاف قابل توجهی در نقاط مختلف این حوزه وجود داشت در ۱۳۴ محل : مردان بیش از تعداد زنان بود در ۸ نقطه تعداد مردوزن مساوی و فقط در ۵۵ نقطه تعداد مردان کمتر از زنان بود . در کل حوزه سرشماری ۶۷۴۲۴ مرد و فقط ۶۱۲۴۰ نفر زن وجود داشت این از بهای مردان بزرگان تقریباً در کلیه سنین دیده می شد .  
 در اکثر نقاط حوزه سرشماری میان سن مردان کمتر از میان سن زنان بود . میان سن مردان و زنان توانا در حدود ۱۱ سال برای کل حوزه سرش و در حدود ۱۸ سال برای شهر سرآب بود .  
 جدول شماره ۲- جمع کل نفوس حوزه سرشماری سرآب را که بر حسب سن و جنس طبقه بندی شده اند نشان می دهد . این جدول حاوی اطلاعاتی مشابهی برای شهر سرآب و شهرستان بقیه نقاط حوزه سرشماری سرآب است .

**نمودار جمعیت بر حسب سن و جنس**

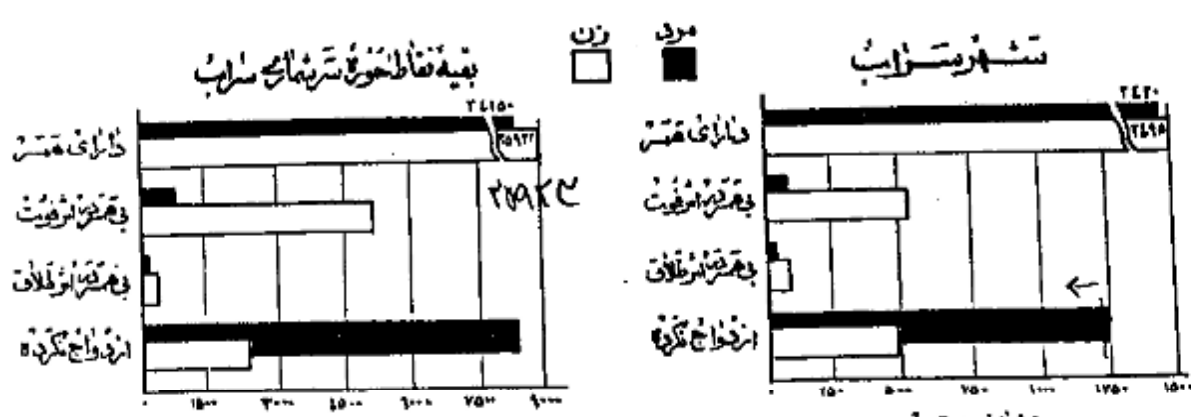


وضع زنان

در جمعیت از ۱۵ ساله به بالای تمام نقاط حوزه سرشماری سرآب نسبت زنان دارای همسر بیش از مردان دارای همسر بود . در کل حوزه این نسبت برای زنان ۷۱ درصد و برای مردان ۷۱ درصد بود سایر نسبتهای وضع زناشویی برای زنان در حوزه سرشماری سرآب تقریباً بهارت بود از زنان بیوه ۱۵ درصد زنان بی همسر در اطلاق ۱ درصد زنانیکه اصلاً ازدواج نکرده بودند ۸ درصد و نیز سایر نسبت های وضع زناشویی برای مردان نشان می دهد که ۲ درصد همسرشان فوت شده و ۱ درصد همسرشان را طلاق گفته و ۲۶ درصد بقیه اصلاً ازدواج نکرده بودند .

بظهور کلی حد متوسط سن شهران بیشتر از حد متوسط سن همسرانشان میباشد زیرا مردان جوان در سنین پائین بعمد دختران جوان کتسر ازدواج میکنند و این امر را همچون نسبت بین زنان بیوه که براتب بیشتر از مردان زن مرده میباشد تأیید میکند . در گروه سن ۱۵ تا ۲۴ ساله فقط ۲۱ درصد از مردان همسر داشتند در صورتیکه ۷۵ درصد از زنان دارای همسر بودند از طرف دیگر در گروه سن ۴۵ ساله به بالا فقط ۶ درصد از مردان همسرشان فوت شده بود در حالیکه ۱۱ درصد از زنان بیوه بودند و این اختلاف این حقیقت را می رساند که بظهور متوسط سن شهر زیاد تر از سن همسر او است . جدول شماره ۳- وضع زناشویی جمعیت ۱۵ ساله به بالا را بر حسب سن و جنس در حوزه سرشماری سرآب نشان می دهد و حاوی اطلاعات مشابهی برای شهر و همس بقیه نقاط حوزه سرشماری میباشد .

**نمودار وضع زناشویی بر حسب جنس در جمعیت از ۱۵ ساله به بالا**



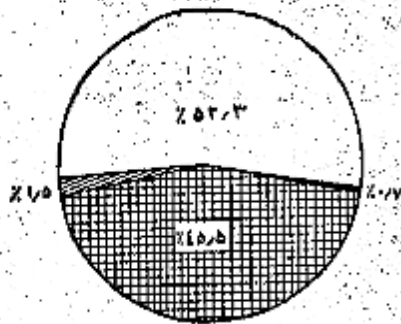


وضع اشتغال

در حوزه سرشماری سرآب جمعاً تعداد ۴۲ هزار نفر از افراد در ساله بیالایا اظهار کرد بودند که بکارهای سرآمد اشتغال دارند ۰ از این گروه


شاملین ۴۶ درصد مرد بگین بوده و برای کار فرمایان غیر دولتی کار میکردند و ۱ درصد مستخدم دولت و کمتر از ۱ درصد کار فرمایان بودند که يك با چند نفر کار کردند. استخدام داشتند و ۵۲ درصد عمده دارانجام کار خود بودند بدون اینکه کارگری در استخدام داشته باشند و ۱۶ درصد هم کارگر خانوادگی بودند که بدون دریافت مزدی در کارگاههاییکه تعلق بخانواده خودشان داشت کار میکردند ۰

نمودار وضع اشتغال جمعاً در ساله بیالایا



شغل


هفتاد و شش درصد از مردان شامل بکار حوزه سرشماری سرآب اظهار کرده بودند که بشغل زراعت و ۰ درصد به پیشه های صنعتی و ۵ درصد بفروشندهی ۵ درصد بخدمات (سرویسها) و ۱۶ درصد بقیه بکارهای گوناگون دیگر از قبیل مشاغل امور اداری و حرفه ای استخراج معدن و حمل و نقل و غیره اشتغال داشتند. هشتاد و یک درصد از زنان شامل بکار در پیشه های صنعتی و ۱۳ درصد به زراعت و ۵ درصد بخدمات (سرویسها) و ۱۶ درصد بقیه بکارهای دیگر اشتغال داشتند ۰



در میان زنان مردان شامل بکار در ۵۰ درصد به پیشه های صنعتی و خدمات (سرویسها) کار میکردند جزو زنانهایی بودند که اشتغال بکارهای دیگر داشتند سن مردان و زنان شامل بکار در اموری که مستغرق تعلیمات و تجربیات بیشتری بود مانند فروشندهی و امور اداری و غیره از سن افرادی است که بکارهای دیگر اشتغال داشتند ۰

جدول شماره ۱۱ - تقسیمات عمده مشاغل را بر حسب سن و جنس در جمعیت مشاغل بکار از ساله بیالایا در کل حوزه و شهرستان سرآب نشان میدهد ۰  
جدول شماره ۱۲ - با تفصیل بیشتری حاوی طبقات مختلف مشاغل بر حسب جنس و وضع اشتغال در جمعیت مشاغل بکار از ساله بیالایا کل حوزه سرشماری و شهرستان سرآب میباشد ۰

نمودار تقسیمات عمده مشاغل بر حسب سن در جمعیت اشتغال بیالایا کل حوزه سرشماری سرآب



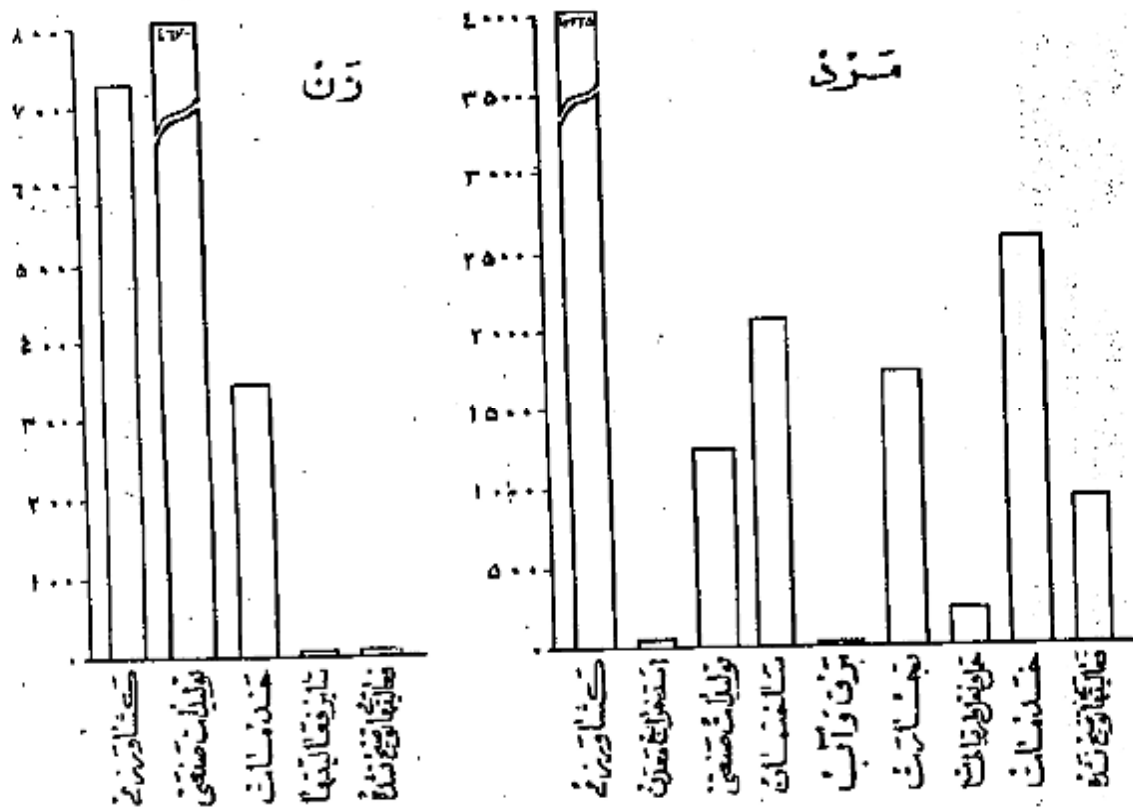
فعالیت‌های صنعتی

شصت و هفت درصد از شاغلین بکار در کشاورزی و ۱۴ درصد در تولیدات صنعتی و ۷ درصد در خدمات (سروسها) و ۵ درصد در ساختمان و ۴ درصد در تجارت و ۲ درصد بقیه در استخراج معدن و سنگ و برق آب و گاز و حمل و نقل و سایر امور صنعتی فعالیت می‌نمایند. و این قسمت‌های شهر سرآب و بقیه نقاط حوزه سرشماری مزبور مخصوصاً در فعالیت‌های تولیدات صنعتی و کشاورزی مختلف بود. بطوریکه در شهر سرآب ۱۴ درصد در تولیدات صنعتی و ۱۲ درصد به کشاورزی اشتغال داشتند در حالی‌که در بقیه نقاط حوزه این ارتقا برای تولیدات صنعتی ۱۴ درصد و برای کشاورزی ۲۲ درصد بوده است.

جدول شماره ۱۳ - تقسیمات عمده فعالیت صنعتی جمعیت شاغل بکار از دهه ساله بیلازاد در کل حوزه و شهرستان سرآب بر حسب جنس و جنس‌شان می‌دهد.

جدول شماره ۱۴ - با تفصیل بیشتری شامل فعالیت‌های صنعتی جمعیت شاغل بکار در شتیک جنس و وضع اشتغال برای حوزه سرشماری و شهرستان سرآب می‌باشد.

فصلنامه‌های عمده صنایع جمعیت از دهه ساله بیلازاد بر حسب جنس و شهرستان سرآب



خانوار

خانوارهای سرشماری شده در حوزه سرشماری سرآب ۲۶۰۵۶ خانوار بود که از این هده ۲۵۱۷ خانوار در شهر سرآب و ۲۳۵۳۹ خانوار در بقیه نقاط حوزه سرشماری شده بودند. میانگین نفرات خانوار در کل حوزه سرشماری و همچنین شهر سرآب، نفر بود در ۹ درصد خانوارهای حوزه سرشماری سرآب فقط یک نفر با سواد وجود داشت و در ۵ درصد خانوارها دو یا چند نفر با سواد بودند و در ۸۶ درصد خانوارها کسی قادر به خواندن و نوشتن نبود. در ۵۰ درصد خانوارهای کل حوزه سرشماری اظهار نمودند که هیچکدام از افراد خانوار آنها شاغل بکار نیست و ۶۲ درصد اظهار کردند که فقط یک نفر شاغل بکار در بین افراد خانوار وجود دارد و ۲۷ درصد اظهار کردند که دو یا چند نفر از افراد خانوار آنها بکار اشتغال دارند.

جدول شماره ۱۵ - خانوارهای کل حوزه و شهرستان سرآب بر حسب تعداد نفرات هده با سواد در خانوار نشان می‌دهد.

جدول شماره ۱۶ - حاوی طبقه بندی خانوارها بر حسب نفرات آنها و تعداد افراد شاغل بکار در هر خانوار است.

صنایع خانگی

فقط ۱۸۳۲ خانوار از ۲۶ هزار خانوار حوزه سرشماری سرآب اظهار کردند که تعداد کثیری در این نزدیکی با استفاده شخصی بساختن و تولید بعضی محصولات صنایع خانگی در داخل خانه اشتغال دارند. در این خانوارها ۵۱۷۹ کارگاه صنایع خانگی وجود داشت که از این تعداد ۲۰ کارگاه در داخل شهر سرآب

مهمترین این صنایع در کل حوزه سرشماری و همچنین شهر سرآب تهیه و تولید قالی و کتیم و زبل و غیره بود.  
جدول شماره ۱۷ - انواع صنایع خانگی را در کل حوزه سرشماری و شهرستانیقه نقاط حوزه سرشماری سرآب نشان میدهد.

### نمودار انواع صنایع خانگی حوزه سرشماری سرآب



تولید کتیم و زبل و سایر صنایع خانگی

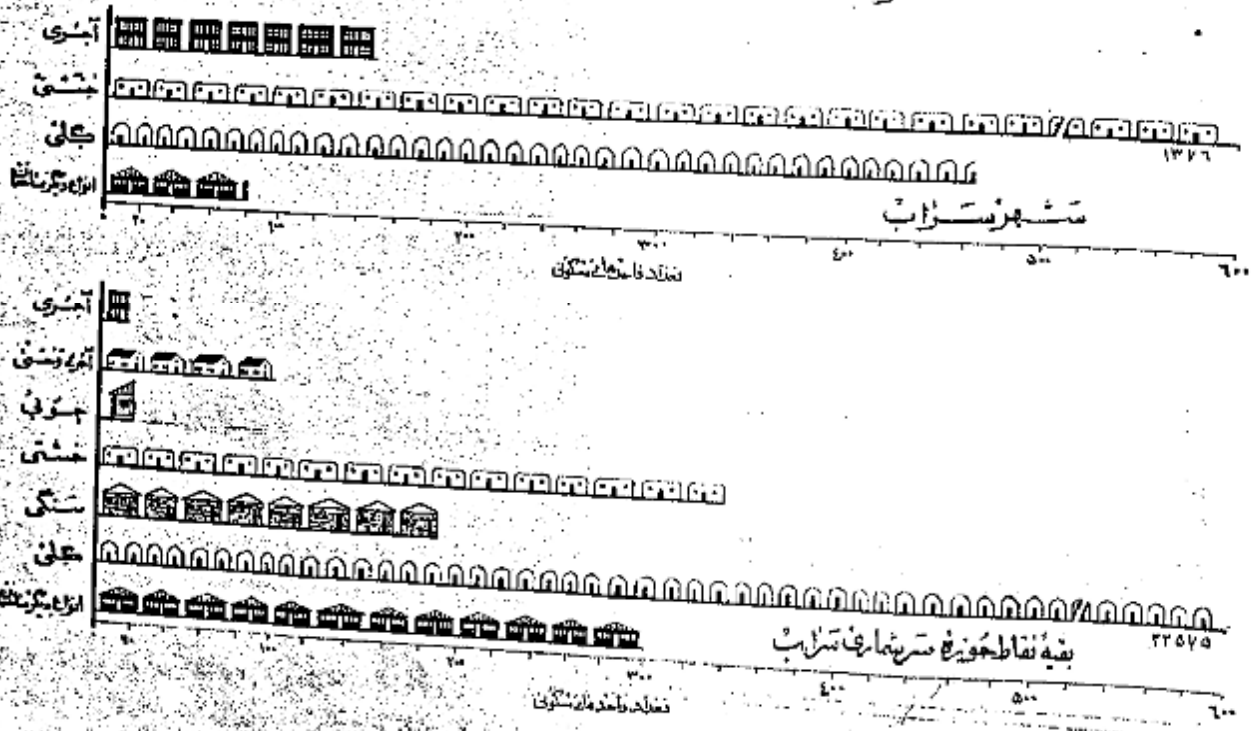
### انواع صنایع خانگی

#### نوع ساختمان و وضع تصرف

تقریباً ۸۸ درصد از واحدهای مسکونی در حوزه سرشماری از کل ساخته شده بود این نسبت برای شهر ۱۸ درصد بود و همچنین ۷ درصد در کل حوزه و ۴ درصد در شهر سرآب از عیلت ساخته شده بود مصالح عمدتاً بک در ۲ درصد از واحدهای مسکونی کل حوزه و ۱۸ درصد از واحدهای مسکونی شهر سرآب بکار برده بود از جمله مواد آجر و خشت ساخته شده بود چنانچه درصد باقیمانده از واحدهای مسکونی کل حوزه از آجر و خشت و غیره ساخته شده بود ۱۰ درصد بناگین حوزه سرشماری اظهار کرده بودند که مالک منزل مسکونی خود هستند ۴ درصد اظهار کرده بودند که در منزل اجاره ای ساکن میباشند ۶ درصد اظهار کرده بودند که در منازل مسکونی دارند که متعلق به خودشان نیست و در زمین حالی اجاره هم نمیدانند ۱۵ درصد از خانوارها اجاره نشین بودند در صورتیکه در رقیبه نقاط حوزه سرشماری فقط ۳ درصد در منازل اجاره ای زندگی میکردند ۰ درصد در شهر سرآب نسبتاً مالکین خانه های آجری و خشتی بسیار از مالکین ساکن در انواع دیگر واحدهای مسکونی بود (۸۳ درصد) و در رقیبه نقاط بزرگتر نسبتاً مالکین ۱۱ درصد در خانه های خشتی اقامت داشتند.

جدول شماره ۱۸ - ساختمان و وضع تصرف واحدهای مسکونی را در کل حوزه و شهرستانیقه نقاط حوزه سرشماری نشان میدهد.

### نمودار واحدهای مسکونی بر حسب نوع مصالح ساختمان



شماره

پرسشنامه ده

در موضع سرشماری مابین سرشماره ستورد اشتمد علاوه بر پرسشنامه نفوس پرسشنامه دیگری برای دهات برانخذ پانخ هائیکه که خداود و خجابه اینش سفودان بحمل  
مهدادند تکمل نمایند . این پرسشنامه حاوی سئوالاتی راجع به مشخصات کلی دهه شرح زینود :

شورای ده

شورای ده مطابق قانون مصوب ششم مرداد ۱۳۳۰ عبارت از هیئت است که بشنظر بهبود امور اجتماعی و عمرانی دهات از میان اهالی دهه انتخاب میشوند .

مدارس ده

مدارس ده دولتی و اهالی هستند که در صورت اول بوسیله وزارت فرهنگ در صورت عدم توسط مردم اداره میشود .

درمانگاه یا تاسیسات بهداشتی

در مانگاه یا تاسیسات بهداشتی دهه در ساختمان (یا ساختمانها) بااطالی قرارگرفته و بوسیله یک یا چند پزشک یا پزشککار - پرستار یا ماما برای درمان بیماران و اعطیات  
مندیاتی در میان ویماز و یا مجروحین تاسیس شده . این تاسیسات رایگان یا پولی در دسترس عموم قراردارد .

حمام عمومی

حمام عمومی عبارت از محلی است که بشنظر استحمام عموم ساخته شده .

مسجد

مسجد ساختمان بااطالی است که فقط برای ادای نماز سایر مراسم مذهبی اختصاص دارد .

رادیو

دستگاههای گیرنده اخبار و برنامه های مذهبی - فرهنگی و غیره است که تعدادی از آن در تاریخ سرشماری در دهات مورد استفاده بوده است .

خانواده چات

خانواده اراضی دایر یا باری است که دولت مالک آن شناخته میشود و از آن بهره برداری میکند .

املاک نوزده

املاک نوزده عبارت از املاکی است که بنا بر درخواست صاحب ملک یا قانون در دسترس استفاده عمومی یا معارف خاص قرار داده شده است .

زیبهای متعلق به اکثرین کشاورز

این تعریف شامل املاک متعلق به اکثرین است که خود با مزرعات مشغول میباشد .

زیبهای متعلق به اکثرین غیر کشاورز (اربابی)

این تعریف شامل املاک متعلق به اکثرین است که خود بزراعت مشغول نمیشند .

املاک سنگهای غیر دولتی

این تعریف شامل املاک متعلق به موسسات غیر دولتی است مانند شرکتها - موسسات تعاونی - انجمنها .

بیانه

بیانه یکی از سه سنجش آماری است که اعداد وابسته بیک موضوع آماری را از نظر شمارش به دو قسمت مساوی تقسیم مینماید و خود در مرکز این تساوی قرار میگردد با این ترتیب مثلا  
بیانه سن ۲۱/۷ سال در شهر تهران جمعیت را بدو قسمت تقسیم مینماید بطوریکه از میان ۱۰۱۲۰۸۲ نفر جمعیت شهر تهران ۷۰۶۰۴۱ نفر در گروههای سنی بالاتر  
از ۲۱/۷ سال و ۷۰۶۰۴۱ نفر در گروههای سنی کمتر از ۲۱/۷ سال قرار میگیرند .

در شهر تهران بیانه سالهای تحصیلی ۶/۵ سال است یعنی نیمی از کسانی که دارای مدرک رسمی تحصیلی هستند (۲۱۱۴۰۹ نفر) تحصیلاتشان بالاتر از ۶/۵ سال  
و نیمی دیگر (۲۱۱۴۰۹ نفر) تحصیلاتشان پایین تر از ۶/۵ سال است .

در شهر تهران بیانه تعداد نفقات خانوار ۱۴ است یعنی که نیمی از خانوارها (۱۶۶۷۱۹ خانوار) نفقاتشان بیش از ۱۴ نفر است و بزرگوارا (۱۶۶۷۱۹ خانوار) نفقاتشان  
کتر از ۱۴ است .

میانگین (مقدار متوسط) که فیروز میان عمری دیگران است سنجش آماری است عبارت است از حاصل تقسیم جمع کل یک گروه عددی بر تعداد دستجات آن گروه و بنا بر این نباید  
میچگاه رقم بیانه را با رقم میانگین (مقدار متوسط) اشتباه کرد .

من

طبقه بندی سن بر اساس سن شخص در موضع سرشماری قرار دارد که در پاسخ سئوال (چند سال دارید؟) تعیین گشته . در مواردیکه پاسخ دهنده قادر بدادن پاسخ

## زناشویی

طبقه بندی وضع زناشویی مربوط به وضع زناشویی در موقع سرشماری است که چهار رده به شرح عمده است:

دارای همسر - بی همسر در اثر فوت - طلاق واقع شده و هرگز ازدواج نکرده

## سواد

در طبقه بندی سواد تحصیلات زیر رعایت شده:

الف - کسانی که یکی از زبانها میتوانند بخوانند و بنویسند بشکلیکه آنها را می توان در این باره با آنها گفتگو کرد.

ب - کسانی که فقط میتوانند بخوانند.

ج - کسانی که نمیتوانند بخوانند و بنویسند.

با سواد در این نشریه شامل قسمت الف در طبقه بندی بالا است.

## تحصیلات

آخرین مدرک تحصیلی عبارت است از گواهینامه ای که برای پایان رساندن آخرین سال مدرسه ابتدایی متوسطه یا دانشگاه داده شده یا کارنامه ای که مشخصه کار سبزی که تحصیلات خود را در کلاس بالاتر ادامه دهد یا این طریق اگر محصل در سال پنجم متوسطه فرستاده شده و در اینصورت با توجه به این که در این سال چهارم را تکمیل کرده اند طبقه بندی میشود. همچنین یک محصل 11 ساله که در تاریخ سرشماری در سال ششم ابتدایی بوده، جزو افرادی محسوب شده است که سال پنجم در پایان را پایان رسانده اند.

طبقه بندی مدارس ابتدایی یا متوسطه بر اساس طبقه بندی رسمی دولتی قرار دارد. اما کسانی که تحصیلات رسمی دارند یا تحت نظر نظام خصوصی یا در مدارس رسمی تحصیل نموده اند با اضافه کسانی که اصلاً تحصیل نکرده اند جزو دسته "مدرک تحصیلی رسمی ندارند" یا "درجه تحصیلی خود را اظهار نکرده اند" طبقه بندی شده اند.

## مذهب

طبقه بندی مذهب بر اساس پنج بستران "مذهب شما چیست" بعمل آمده است.

## شهرستان محل تولد

افرادیکه درین حوزه سرشماری زندگی میکردند ولی در سایر شهرستانها متولد شده بودند برحسب شهرستان محل تولد خود طبقه بندی شده اند. طبقه بندی سرشماری مجاور شامل شهرستانهایی است که با این حوزه سرشماری هم مرز اند. و حوزه های سرشماری مجاور نیز شامل گنبد کوهرستانهای دیگر که با این حوزه هم مرز اندند میباشد. نام شهرستانهای مجاور و غیر مجاور در جدول ذکر شده است.

## کشور محل تولد

متولدین خارج از کشور برحسب کشورهای زیر طبقه بندی شده اند:

آلمان - افغانستان - آمریکا - انگلستان - ایتالیا - پاکستان - ترکیه - چکسلواکی - روسیه (اتحاد جماهیر شوروی) - سوئد - سوئیس - یونان - عراق - هند - هندوستان - لبنان - لهستان - مصر - هندوستان - یونان.

متولدین در کشورهای دیگر تحت عنوان "متولدین در سایر کشورها" نشان داده شده.

## وضع فعالیت اقتصادی

مقصود از فعالیت اقتصادی فعالیتی است که بهره ای برای اجتماع از آن حاصل شود یا سخباتیکه از افراد ده ساله بالا بعنوان "شغل فعلی شما چیست" شده. طبقه بندی فعالیتهای اقتصادی را نشان میدهد.

افراد فعال از نظر اقتصادی از دو دسته تشکیل میشوند. دسته ای که شاغل بکارهای اقتصادی هستند و دسته ای که قادر باینجا کارهای خود از نظر اقتصادی هستند ولی در جستجوی کار میباشند.

بانوان خانه دار محصلین و متاهلیم در دسته غیر فعال (از نظر اقتصادی) طبقه بندی شده اند زیرا فعالیت این افراد تاثير مستقیمی در وضع اقتصادی ندارد.

## شغل

طبقه بندی مشاغل جاری انواع مشخص کارهاست که موضوع فعالیت روزانه اشخاص میباشد. صرف نظر از اینکه درجه تحصیلات یا درجه نوع از فعالیت های دسته جمعی صنعتی انجام وظیفه میکنند مثل کسانی که در فعالیتهای دسته جمعی صنعت نساجی و بانوسازی و حمل و نقل و یا سایر فعالیتهای مشاغل خدماتی دارند.

در مواردیکه مشخص دارای دو یا چند شغل مختلف باشد برحسب شغل که از آن بیشتر بهره برداری میکند طبقه بندی شده است.

طبقه بندی مشاغل بر اساس طبقه بندی قراردادی بین المللی مشاغل (S. I. C. 0) تنظیم گردیده و شامل 1 دسته تحصیلات و 2 دسته طبقات مشاغل میباشد. مشاغل مربوط بامور خدمات (سرویسها) شامل فعالیتهایی است که بمنظور حفاظت و حراست مال و جان و همچنین انجام خدمات شخصی نسبت بفرود یا گروهبان

انجام میشود .

خدمات شخصی شامل مسافلی مانند خدمتگراری در خانه ها و در دستگا های اداری و در بیمارخانه ها میباشد از قبیل شغل نوکری - کلفتی - پیشخدمت - آشپزی - سرایداری و امثال آنها . شغلین امور خدمات ( سرسپا ) ممکن است در خدمت دولت یا غیر دولت باشند . خدمات ارتش فقط شامل افراد ی است که بطور ثابت در ارتش خدمت میکنند . مشمولین بر حسب شغلی که در زمان قبل از احضار خدمت دارا بودند طبقه بندی شده .

فعالیت دسته جمعی صنعتی

طبقه بندی فعالیتهای دسته جمعی صنعتی شامل انواع مختلف فعالیتهای اقتصادی است که نتیجه آن تولید محصولی و یا انجام خدمتی میباشد و بر وسیله انفرادی یا گروه معدودی از اشخاص اداره میشود هر دسته از تقسیمات بعد از طبقات فعالیت صنعتی شامل شغل مختلف میشود مثلاً یک کارخانه نساجی ممکن است هم با یک طبقه بندی هم میشود و هم ماشین نویسانی در استخدام داشته باشند که یک اشخاص یا شغل مختلفی که دارند در فعالیت دسته جمعی صنعتی میشوند .

صیغه بندی فعالیتها بر اساس طبقه بندی قراردادی بین المللی فعالیتهای دسته جمعی اقتصادی ( I.B.I.C ) تنظیم گردیده است و شامل ۱ دسته است و عمده و خلاصه دسته طبقات فعالیت صنعتی میباشد .

وضع اشتغال

وضع اشتغال بر اساس رابطه شغل با سطح دهند و کارگران زیر دست یا سرپرست به چند طبقه تقسیم شده که عبارتند از : کارفرما - کارکنانیکه برای خود کار میکنند - مستخدمین دولت - مزد بگیران - کارکنان خانوادگی بدون مزد . کارفرما کسی است که کار خود را شخصا اداره میکند و یک یا چند نفر را به غیر از کارآموزان بدون مزد در استخدام دارد . شرکتانیکه یک موسسه انتفاعی را اداره میکنند و در ضمن کارکنان در استخدام دارند جزو کارفرمایان ( طبقه بندی شده اند ) - کارکنانیکه برای خود کار میکنند عبارتند از کسانی که شغل خود را شخصا اداره کرده و کارگری در استخدام ندارند یا از کارگران خانوادگی و کارآموزان بدون مزد و کارخود استفاده نمینمایند . کارمند دولت کسی است که برای یکی از ادارات دولتی کار میکند و شامل افراد حقوق بگیران از کشور و لشکری میباشد . مزد بگیران است از کسیکه برای کارفرمای مستقل کار کند و در مقابل اجرتی بصورت نقدی - جنسی - حقوق ماهیانه - حق کسپهون - انعام یا مزد ششاسب مقدار را انجام شده دریافت نماید .

خانوار

کارکنان خانوادگی کسانی هستند که برادری از اعضای خانوار خود بدون دریافت مزد کار میکنند و در عوض مسکن یا غذا یا پاداشهای نقدی دریافت میدارند . خانوار بطوریکه در آن سرشماری نمیشود عبارت است از کلیه افرادیکه قطع نظر از بستگی آنها با رئیس خانوار در یک واحد مسکونی زندگی میکنند بدین ترتیب خانوار شامل رئیس خانوار - همسر او - فرزندان - والدین یا سایر خویشاوندان یا همسران یا خدمتگاری میشود که در یک واحد مسکونی یا آن خانوار زندگی کنند . واحد مسکونی عبارت از مکانی است که بر وسیله یک خانوار برای زندگی کردن مورد استفاده قرار میگیرد و مسکن است خانه یا آپارتمان یا چاه دریا یکی از انواع دیگر واحد خانگی میباشد . اشخاصیکه در بیمارستانها - زندانها - مدارس - پرورشگاه یتیمان - هتلها - مؤسسات - قرارگاهها و سایر واحد های مسکونی عمومی بسر میبرند و بصورت یک خانوار محسوب نشده اند .

صنایع خانگی

در مواردیکه تالاق در منزل بشکل فروعی یا استفاده بطور مرتب ساخته میشود خانوار مربوطه در طبقه بندی خانوارهاشیکه دارای صنایع خانگی بودند محسوب نمیشود برای ساختن این کالاها مزدی به هیچیک از اعضای خانوار پرداخت نمیشود . صنایع خانگی که بطور مشخص تشکیل شده عبارت از قالی - گیم - زبلو - و جاجیم یا فسرد نساجی - رنگدگی و پاندگی - حمل آوردن آبیرش - پنبه پاک کنی و غیره بود . خانوارهایی که بیشتر از یک صنعت خانگی دارند بر حسب هر یک از صنایع مربوطه طبقه بندی شده اند .

مجموع ساختمان

در مواردیکه تالاق در منزل بشکل فروعی یا استفاده بطور مرتب ساخته میشود خانوار مربوطه در طبقه بندی خانوارهاشیکه دارای صنایع خانگی بودند محسوب نمیشود برای ساختن این کالاها مزدی به هیچیک از اعضای خانوار پرداخت نمیشود . صنایع خانگی که بطور مشخص تشکیل شده عبارت از قالی - گیم - زبلو - و جاجیم یا فسرد نساجی - رنگدگی و پاندگی - حمل آوردن آبیرش - پنبه پاک کنی و غیره بود . خانوارهایی که بیشتر از یک صنعت خانگی دارند بر حسب هر یک از صنایع مربوطه طبقه بندی شده اند .

وضع تصرف

وضع تصرف بر اساس تصرف مالکین عوامی و مسکونی در موقع سرشماری تعیین گردیده . طبقه بندی وضع تصرف عبارت از ملکی - اجاره ای و غیر ملکی مجانی است . طبقه اجاره ای ۱.۵ مل واحد است که مالکین آن مالکین نیستند و برای استفاده از آن مبلغی نقداً یا جنساً بطور منظم میرسد از زندگی طبقه غیر ملکی معانی شامل واحدهائی است که مالکین آن مالک مسکن هستند و در برابر استفاده از آن وجه نقد یا جنس میپردازند .

مَشْرُوحٌ جَدُّ أَوَّلُ



جدول شماره ۱ - جمعیت بر حسب جنس در شهر - دماوند و دیگر نقاط سکونی حوزه سرشماری سراب و آهانه ۱۳۳۵ (توابع ۱۳۱۵)

شهر - ده - سایر نقاط سکونی	مردان	زن	مرد	زن	مردان	مرد	زن
جمعیت کل حوزه سرشماری سراب	۱۳۲۰۶۱	۶۷۳۲۴	۶۴۷۴۰	۶۷۳۲۴	۱۳۲۰۶۱	۶۷۳۲۴	۶۴۷۴۰
نقاطیکه بجز سراب و آهانه یا بیشتر جمعیت دارند							
سراب	۱۳۰۸۶	۶۶۶۷	۶۴۱۱۹	۶۶۶۷	۱۳۰۸۶	۶۶۶۷	۶۴۱۱۹
مهریز	۶۱۱۲	۳۱۰۵	۲۰۶۱	۳۱۰۵	۶۱۱۲	۳۱۰۵	۲۰۶۱
نقاطیکه کمتر از پنجاه هزار نفر جمعیت دارند							
ابری	۵۱۸	۲۱۵	۲۲۳	۲۱۵	۵۱۸	۲۱۵	۲۲۳
ایده بیس	۳۷۷	۱۹۱	۱۸۶	۱۹۱	۳۷۷	۱۹۱	۱۸۶
انجمن سگلی	۱۹۲	۸۹	۱۰۸	۸۹	۱۹۲	۸۹	۱۰۸
انجمن علیا	۲۹۱	۱۳۴	۱۵۷	۱۳۴	۲۹۱	۱۳۴	۱۵۷
اجیر آباد	۷۲۲	۴۰۰	۳۲۳	۴۰۰	۷۲۲	۴۰۰	۳۲۳
احمد آباد	۸۲۰	۴۳۰	۳۹۰	۴۳۰	۸۲۰	۴۳۰	۳۹۰
ازدها	۱۰۶۴	۵۱۷	۵۴۷	۵۱۷	۱۰۶۴	۵۱۷	۵۴۷
اردلان	۱۰۴۵	۵۲۵	۵۲۰	۵۲۵	۱۰۴۵	۵۲۵	۵۲۰
آزاد	۹۸۵	۵۱۱	۴۷۱	۵۱۱	۹۸۵	۵۱۱	۴۷۱
اسفندوشان	۲۳۲۶	۱۲۱۰	۱۳۱۶	۱۲۱۰	۲۳۲۶	۱۲۱۰	۱۳۱۶
اسفند	۳۴۸	۱۶۸	۱۸۰	۱۶۸	۳۴۸	۱۶۸	۱۸۰
اسگران	۳۱۷	۱۸۲	۱۶۵	۱۸۲	۳۱۷	۱۸۲	۱۶۵
اسدالله کندی	۱۰	۴	۱	۴	۱۰	۴	۱
اسفستان	۹۱۸	۴۹۶	۴۲۲	۴۹۶	۹۱۸	۴۹۶	۴۲۲
اسمعیل کندی	۵۳	۲۶	۲۷	۲۶	۵۳	۲۶	۲۷
اسمعیل آباد	۵۱۳	۲۰۱	۲۹۲	۲۰۱	۵۱۳	۲۰۱	۲۹۲
استل	۱۰۱۸	۵۰۲	۵۱۶	۵۰۲	۱۰۱۸	۵۰۲	۵۱۶
اشهران	۴۳۷	۲۱۶	۲۲۱	۲۱۶	۴۳۷	۲۱۶	۲۲۱
ابلاغ حومه سراب	۴۰	۱۸	۲۲	۱۸	۴۰	۱۸	۲۲
ابلاغ آلان برافوش	۶۹	۴۰	۲۹	۴۰	۶۹	۴۰	۲۹
الجه کندی	۳۸۲	۱۸۴	۱۹۸	۱۸۴	۳۸۲	۱۸۴	۱۹۸
القصون	۲۱۷۷	۱۱۷۹	۱۰۹۸	۱۱۷۹	۲۱۷۷	۱۱۷۹	۱۰۹۸
ابلاغ بهمن	۱۰۵	۶۲	۴۳	۶۲	۱۰۵	۶۲	۴۳
آلان	۱۴۶۸	۶۹۹	۷۶۹	۶۹۹	۱۴۶۸	۶۹۹	۷۶۹
الله حق	۱۸۶	۱۰۰	۸۶	۱۰۰	۱۸۶	۱۰۰	۸۶
امام جایی	۱۳۶	۵۰	۸۶	۵۰	۱۳۶	۵۰	۸۶
انالشر	۱۱۹۱	۶۲۵	۵۶۶	۶۲۵	۱۱۹۱	۶۲۵	۵۶۶
اندراب	۱۲۳۵	۶۲۴	۶۰۱	۶۲۴	۱۲۳۵	۶۲۴	۶۰۱
انگیز	۳۲۳	۱۶۹	۱۵۳	۱۶۹	۳۲۳	۱۶۹	۱۵۳
اوشان	۱۳۲۲	۷۰۸	۶۲۴	۷۰۸	۱۳۲۲	۷۰۸	۶۲۴
ایده نو	۳۳۶	۱۶۷	۱۶۹	۱۶۷	۳۳۶	۱۶۷	۱۶۹
ایدرشان	۱۳۴	۶۴	۷۰	۶۴	۱۳۴	۶۴	۷۰
ایرمان	۱۰۸۲	۵۱۵	۵۸۷	۵۱۵	۱۰۸۲	۵۱۵	۵۸۷
ایتنه	۴۸	۲۲	۲۶	۲۲	۴۸	۲۲	۲۶
ایوب	۱۴۶۱	۷۷۰	۶۹۱	۷۷۰	۱۴۶۱	۷۷۰	۶۹۱
بازوق	۷۷۳	۳۷۱	۴۰۲	۳۷۱	۷۷۳	۳۷۱	۴۰۲
بافتان	۸۴۴	۴۰۰	۴۱۴	۴۰۰	۸۴۴	۴۰۰	۴۱۴
بالستان	۵۵۸	۲۹۱	۲۶۷	۲۹۱	۵۵۸	۲۹۱	۲۶۷
بجند	۱۸۳۵	۹۳۵	۹۰۰	۹۳۵	۱۸۳۵	۹۳۵	۹۰۰
برافوش	۱۶۴۲	۷۲۸	۸۷۴	۷۲۸	۱۶۴۲	۷۲۸	۸۷۴

بقیه جدول شماره ۱ - جمعیت بر حسب جنس در شهر و دهات و پیکر نقاط مسکونی حوزه سرشماری سراب آبانماه ۱۳۳۵ (توانبر ۱۹۵۶)

شهر - ده - سایر نقاط مسکونی	مرد وزن	مرد	زن	شهر - ده - سایر نقاط مسکونی	مرد وزن	مرد	زن
بقیه نقاط کثرت از پنجم هزار نفر				بقیه نقاط کثرت از پنجم هزار نفر			
رجل آباد	۲۵۷	۱۱۲	۱۴۵	لصرداغ	۲۱۳	۶۳	۱۵۰
رزق	۲۷۱۷	۱۳۶۶	۱۳۵۱	للمه جوق	۲۴۰۵	۱۲۰۲	۱۲۰۳
زرگاه	۲۸۵	۱۴۹	۱۳۶	نورخود	۲۷۱	۱۵۲	۱۱۹
زجل آباد	۳۵۴	۱۸۰	۱۷۴	نوشه گنبد	۳۸۰	۱۱۲	۱۸۷
زری	۲۱۱	۱۵۷	۱۳۴	نوشجی	۸۶۰	۴۲۷	۴۳۳
زیراسف	۲۱۸	۱۱۲	۱۰۶	نوسلو	۱۸	۱۰	۸
ساروقه	۱۳۸	۷۳	۶۵	نیرلقیه	۳۱۶	۱۷۲	۱۴۴
سرده نیر	۲۷۱	۱۳۶	۱۳۵	قیمره	۱۲۰۲	۶۵۸	۶۴۴
سردها	۱۲۵۸	۶۰۷	۶۵۱	کارجان	۱۰۵۶	۵۶۵	۴۹۱
سراسر	۱۸۱	۱۱۲	۱۱۷	کرده مبین	۱۲۹۱	۶۷۲	۶۱۹
سزلق	۷۸۰	۴۱۳	۳۶۷	کرچوان	۲۴۲	۱۲۸	۱۱۴
سنگرین	۲۹۱	۱۱۶	۱۰۸	کلجه	۲۷۸	۱۵۰	۱۲۸
سلطان آباد	۵۶۸	۲۹۰	۲۷۸	کلک آباد	۶۶۵	۳۴۲	۳۲۳
سندان	۴۰۳	۱۹۶	۲۰۷	کلنگرغلام	۲۰۷	۱۰۲	۱۰۵
سوی	۵۱۱	۲۵۸	۲۵۶	کلنگر	۳۶۲	۱۹۴	۱۶۶
شهراب	۱۰۵۷	۸۳۱	۷۱۱	کلو	۱۲۹	۷۴	۶۵
سه دولان	۲۹۰	۱۴۹	۱۴۱	کلیان	۲۷۲	۱۴۹	۱۲۸
شالو	۳۲۷	۱۶۲	۱۷۱	کوشق	۷۲	۳۵	۳۷
شالکن	۸۹۷	۴۶۶	۴۳۱	کبدان	۵۱۲	۲۷۵	۲۴۷
شاه پانی	۸۵۸	۴۱۷	۴۴۱	کیج	۱۲۱۵	۶۱۸	۶۱۷
شیرجان	۲۳۲۲	۱۱۲۰	۱۲۱۲	کارد و شرآباد	۴۲۲	۲۲۰	۲۰۲
شکرده	۱۷	۸	۹	کبیدان	۳۰۶	۱۵۱	۱۵۵
شوره دل	۳۱۱	۱۵۶	۱۵۸	گندوان	۲۱۲	۱۷۰	۱۵۲
سوخ شرمین	۱۲۵	۶۵	۶۱	گوشین	۲۶۱	۱۳۰	۱۳۶
شوره جین	۱۰۳۱	۷۶۰	۷۷۱	گوروان	۶۰۶	۳۱۱	۲۹۶
شهر بردان	۱۵۵	۷۲	۸۲	لجین	۶۲۷	۳۲۰	۳۱۷
خندوتلو	۲۱۴	۱۲۱	۹۲	لنجوان	۳۸۰	۲۰۲	۱۷۸
موجمه	۲۱۱	۱۰۶	۱۰۶	میتوطای	۷۷۱	۴۰۲	۳۶۸
موجمه زین	۳۲۲	۱۸۹	۱۸۴	مشهدی کندی	۱۴۱	۷۲	۶۱
موجمه آلان برافروش	۸۶۵	۴۲۴	۴۴۱	ملاعلوب	۴۵۱	۲۳۱	۲۲۰
طاران	۲۱۲	۱۵۱	۱۴۱	سه کندی	۲۳۸	۱۲۲	۹۵
مها سرآباد	۸۰	۴۲	۳۸	مهرآباد	۲۷۰	۱۸۵	۱۸۵
میدل آباد	۱۴۱	۷۶	۶۵	موساللو	۴۶۱	۲۵۲	۲۳۶
مشگر آباد	۷۱۱	۳۷۱	۳۴۰	مهران	۳۹۲	۱۹۸	۱۹۵
غره	۶۶۱	۳۳۲	۳۲۱	مهرام	۲۰۶	۱۰۲	۱۰۴
ناراب	۲۱۱	۱۱۲	۱۰۶	مبین	۶۴۶	۳۳۱	۳۰۷
نریق	۲۶۸	۱۴۴	۱۴۴	مهدانجیری	۱۷۲	۱۰۰	۷۲
نارغین	۴۲۲	۲۱۱	۲۱۱	میرکوه سلطان	۴۸۸	۲۶۰	۲۲۸
ناسرکندی	۸	۵	۳	میرکوه علیمرزا	۳۰۸	۱۶۴	۱۴۴
نالقانلو	۵	۲	۳	میرکوه حاجی	۲۱۵	۱۱۵	۹۰
نرخیلان	۲۲۸	۱۱۴	۱۱۴	ناحیه	۲۱۵	۱۴۵	۱۵۰
قرکاتلو	۱۶۸	۸۶	۸۲	نرمیق حومه سراب	۴۴۵	۲۲۶	۲۰۹
قره مسجد	۱۶۷	۹۱	۷۶	نرمیق آلان برافروش	۱۱۱	۵۵	۵۶
قره بلاغ	۱۶۲	۹۱	۷۲	نشتیان	۱۵۱	۶۶	۸۲
قره تپه	۲۱۲	۱۲۰	۱۲۲	نورجه ده	۲۱۲	۱۲۷	۱۱۶
قرکین	۱۲۷۷	۶۶۱	۶۰۸	نهران	۲۶۶	۱۱۱	۱۰۷
قره خا سرود	۳۱۲	۱۷۱	۱۴۲	وانق علیا	۲۰۶	۱۱۱	۹۵
نرمیق آلان برافروش	۳۳۱	۱۶۵	۱۶۶	وانق سفلی	۴۳۱	۲۳۰	۲۰۹
قره حومه سراب	۲۵۸	۱۲۶	۱۲۲	هرزه دیز	۱۸۳	۱۱	۱۱
نقلانی	۱۶۸	۹۸	۱۰۰	هرلیس	۲۰۴	۱۰۸	۹۸

بقيه جدول شماره ۱ - جمعيت بر حسب جنس در شهر - دهات و ديگر نقاط مسكوني حوزه سرشماری مهاباد (پایان ماه ۱۳۳۰) (نوامبر ۱۹۵۱)

شهر - دهه - سایر نقاط مسكوني	مرد و زن	مرد	زن	شهر - دهه - سایر نقاط مسكوني	مرد و زن	مرد	زن
بقیه نقاط کثیرالکثیران پنجهزار نفر				بقیه نقاط کثیرالکثیران پنجهزار نفر			
هریان	۴۶۵	۲۵۲	۲۱۳	پله بوجین	۵۲۴	۲۶۸	۲۵۵
هولیق	۵۱۳	۲۴۵	۲۶۸	پنگجه	۲۹۵	۱۴۱	۱۵۴
هیق	۳۵۲	۱۸۳	۱۶۹				

جدول شماره ۲ - مشخصات بر حسب تقاضیکه کثیرالکثیران پنجهزار نفر جمعیت دارنده در حوزه سرشماری مهاباد (پایان ماه ۱۳۳۰) (نوامبر ۱۹۵۱)

شخصیات بر حسب دهه	تعداد دهات	چند درصد مجموع دهات	شخصیات بر حسب دهه	تعداد دهات	چند درصد مجموع دهات
مجموع نقاط کثیرالکثیران پنجهزار نفر	۱۹۸		راد پور ۱	۱	۰/۱
شورای دهه	۱۲۱	۶۱/۲	دهه هاییکه راد پورند دارند و یا اظهار نکرده اند	۱۵۹	۸۱/۶
مدرسه یا سایر موسسات فرهنگی :			دهه هاییکه ۱ تا ۱۰ راد پورند دارند	۳۱	۱۵/۸
دهه هاییکه فقط مدارس دولتی دارند	۲۱	۱۰/۸	دهه هاییکه ۱ تا ۱۰ راد پورند دارند	۳	۱/۵
دهه هاییکه فقط مدارس ملی دارند	۱	۰/۵	دهه هاییکه ۱۰ راد پور و یا بیشتر دارند	۲	۱/۰
دهه هاییکه مدارس دولتی و ملی دارند	-	-	وضع غیر قانونی (تمام دهه و یا قسمتی از دهه)	۶	۳/۰
دهه هاییکه موسسات فرهنگی ندارند	۱۷۳	۸۸/۷	خالصه	۱	۰/۵
بهداری یا درمانگاه یا سایر موسسات بهداشتی	۲	۱/۰	موقوفه	۱	۰/۵
حمام عمومی	۱۷	۸/۷	متعلق به مالکین کشاورز	۱۷۲	۸۶/۱
مسجد	۱۸۰	۹۰/۳	متعلق به مالکین غیر کشاورز (از نایب)	۱۷۲	۸۶/۲
			متعلق به بیگانه های غیر دولتی	۲	۱/۰

جدول شماره ۳ - جمعیت بر حسب سن و جنس در حوزه سرشماری سراب - آبان ماه ۱۳۳۵ (نوامبر ۱۹۵۶)

جمعیت بر حسب سن			جمعیت بر حسب جنس			سن
زن	مرد	مرد و زن	زن	مرد	مرد و زن	
۱۰۰/۰	۱۰۰/۰	۱۰۰/۰	۲۴ ۷۴۰	۱۷ ۳۲۴	۴۲ ۰۶۴	کلیه سنین
۱۸/۴	۱۸/۸	۱۸/۶	۱۱ ۸۷۲	۱۲ ۲۴۵	۲۴ ۰۰۷	کتر از ۵ ساله
۲/۰	۳/۹	۲/۹	۱ ۰۸۹	۲ ۲۹۴	۳ ۸۸۳	کتر از یکساله
۱۵/۳	۱۵/۴	۱۵/۶	۱۰ ۲۸۳	۱۰ ۲۴۱	۲۰ ۵۲۴	۱-۱ ساله
۱۴/۷	۱۴/۷	۱۴/۷	۹ ۰۲۴	۹ ۱۰۷	۱۸ ۱۳۱	۵-۱ ساله
۶/۱	۱۱/۱	۱۰/۱	۵ ۹۲۱	۷ ۴۴۸	۱۲ ۳۶۹	۱۰-۱۴ ساله
۸/۳	۸/۵	۸/۴	۵ ۳۶۱	۵ ۷۴۳	۱۱ ۱۱۴	۱۵-۱۹ ساله
۶/۱	۶/۶	۶/۸	۵ ۸۷۶	۴ ۴۳۶	۱۰ ۳۱۲	۲۰-۲۴ ساله
۱۵/۱	۱۴/۳	۱۵/۰	۹ ۸۰۶	۱۰ ۰۴۲	۱۹ ۸۴۸	۲۵-۳۴ ساله
۷/۸	۷/۶	۷/۷	۵ ۰۰۲	۵ ۰۰۶	۱۰ ۰۰۸	۳۵-۴۴ ساله
۷/۸	۶/۴	۷/۱	۵ ۰۳۰	۴ ۲۸۶	۹ ۳۱۶	۴۵-۵۴ ساله
۵/۱	۶/۴	۶/۱	۳ ۷۷۷	۴ ۲۳۷	۸ ۰۱۴	۵۵-۶۴ ساله
۲/۵	۳/۴	۲/۰	۱ ۶۴۶	۲ ۲۱۸	۳ ۸۶۴	۶۵-۷۴ ساله
۱/۰	۱/۳	۱/۱	۶۳۰	۸۷۴	۱ ۵۰۴	۷۵-۸۴ ساله
۰/۳	۰/۳	۰/۳	۱۷۹	۲۳۰	۴۰۹	۸۵ ساله بالا
-	-	۰/۴	۵۴	۱	۵۵	سن اظهار نشده
-	-	-	۱۶/۷	۱۸/۲	۱۸/۱	میان سنی
-	-	-	۶ ۴۱۶	۶ ۶۶۷	۱۳ ۰۸۳	مجموع سراب
۱۵/۸	۱۶/۴	۱۶/۱	۱ ۰۱۷	۱ ۰۹۵	۲ ۱۱۲	کلیه سنین
۲/۱	۲/۹	۲/۷	۱۶۶	۱۹۳	۳۵۹	کتر از ۵ ساله
۱۳/۳	۱۳/۵	۱۳/۹	۸۵۱	۹۰۲	۱ ۷۵۳	کتر از یکساله
۱۶/۱	۱۴/۴	۱۵/۱	۱ ۰۳۶	۹۵۸	۱ ۹۹۴	۱-۱ ساله
۱۱/۴	۱۳/۰	۱۲/۷	۷۸۵	۸۷۰	۱ ۶۵۵	۱۰-۱۴ ساله
۶/۲	۶/۶	۶/۹	۵۹۱	۶۴۰	۱ ۲۳۱	۱۵-۱۹ ساله
۸/۱	۶/۴	۷/۱	۵۱۷	۴۲۸	۹۴۵	۲۰-۲۴ ساله
۱۴/۱	۱۴/۱	۱۴/۳	۶۳۴	۶۲۷	۱ ۲۶۱	۲۵-۳۴ ساله
۸/۱	۸/۳	۸/۶	۵۷۳	۵۵۳	۱ ۱۲۶	۳۵-۴۴ ساله
۷/۱	۷/۷	۷/۷	۴۹۱	۵۱۲	۱ ۰۰۳	۴۵-۵۴ ساله
۴/۱	۶/۵	۵/۷	۳۱۶	۴۳۶	۷۵۲	۵۵-۶۴ ساله
۱/۸	۲/۷	۲/۳	۱۱۳	۱۸۳	۲۹۶	۶۵-۷۴ ساله
۰/۶	۰/۷	۰/۶	۳۶	۴۵	۸۱	۷۵-۸۴ ساله
۰/۱	۰/۱	۰/۱	۶	۸	۱۴	۸۵ ساله بالا
-	-	-	۱	۲	۳	سن اظهار نشده
-	-	-	۱۸/۱	۱۸/۱	۱۸/۲	میان سنی
-	-	-	۵۸ ۲۱۱	۶۰ ۶۵۷	۱۱۸ ۸۶۸	بقیه نقاط حوزه سرشماری سراب
۱۸/۶	۱۶/۰	۱۸/۸	۱۰ ۸۰۵	۱۱ ۵۴۰	۲۲ ۳۴۵	کلیه سنین
۲/۴	۳/۵	۳/۰	۱ ۴۲۳	۲ ۱۰۱	۳ ۵۲۴	کتر از ۵ ساله
۱۶/۱	۱۵/۶	۱۵/۹	۹ ۴۲۳	۹ ۴۳۱	۱۸ ۸۵۴	کتر از یکساله
۱۴/۶	۱۴/۸	۱۴/۷	۸ ۴۸۸	۸ ۶۴۹	۱۷ ۱۳۷	۱-۱ ساله
۸/۸	۱۰/۸	۹/۸	۵ ۱۳۶	۶ ۵۷۸	۱۱ ۷۱۴	۵-۱۰ ساله
۸/۳	۸/۴	۸/۳	۴ ۷۷۸	۵ ۱۰۳	۹ ۸۸۱	۱۱-۱۵ ساله
۶/۲	۶/۶	۶/۹	۵ ۳۵۱	۴ ۰۰۸	۹ ۳۶۷	۱۶-۲۰ ساله
۱۵/۳	۱۵/۰	۱۵/۱	۸ ۸۷۲	۹ ۱۰۵	۱۷ ۹۷۷	۲۱-۲۵ ساله
۷/۷	۷/۵	۷/۶	۴ ۴۸۳	۴ ۵۴۳	۹ ۰۲۶	۲۶-۳۵ ساله
۷/۸	۶/۲	۷/۰	۴ ۵۳۹	۳ ۷۷۷	۸ ۳۱۶	۳۶-۴۵ ساله
۵/۱	۶/۴	۶/۲	۳ ۴۶۱	۳ ۸۶۱	۷ ۳۲۲	۴۶-۵۵ ساله
۲/۱	۳/۵	۳/۱	۱ ۵۲۳	۲ ۱۳۵	۳ ۶۵۸	۵۶-۶۵ ساله
۱/۰	۱/۴	۱/۲	۵۹۱	۸۲۱	۱ ۴۱۲	۶۶-۷۵ ساله
۰/۳	۰/۶	۰/۳	۱۷۳	۲۲۲	۳۹۵	۷۶ ساله بالا
-	-	-	۵۳	۷	۶۰	سن اظهار نشده
-	-	-	۱۹/۹	۱۸/۲	۱۹/۰	میان سنی

بینه جدول شماره ۳ - جمعیت بر حسب سن و جنس در حوزه سرشماری سراب - آبانماه ۱۳۳۰ (توامبر ۱۳۳۱)

چند درصد			تعداد			سن
زن	مرد	مرد و زن	زن	مرد	مرد و زن	
۱۰۰/۰	۱۰۰/۰	۱۰۰/۰	۲۰۶۱	۲,۱۲۶	۵,۱۸۷	کلیه سنین
۱۹/۲	۱۷/۱	۱۸/۱	۳۹۳	۳۶۱	۷۵۴	کنتراز ۵ ساله
۲/۸	۲/۱	۲/۸	۶۱	۸۲	۱۴۳	کنتراز یکساله
۱۶/۱	۱۴/۷	۱۵/۸	۳۲۳	۳۸۴	۷۰۷	۱- ۴ ساله
۱۳/۱	۱۵/۱	۱۴/۵	۲۳۸	۳۰۲	۵۴۰	۵- ۹ ساله
۸/۷	۱۰/۱	۹/۴	۲۲۴	۲۶۳	۴۸۷	۱۰- ۱۴ ساله
۷/۵	۷/۲	۷/۴	۱۱۲	۱۸۷	۲۹۹	۱۵- ۱۹ ساله
۱/۲	۱/۱	۱/۲	۲۲	۱۴۱	۱۶۳	۲۰- ۲۴ ساله
۱۵/۱	۱۵/۵	۱۵/۵	۲۶۴	۳۰۵	۵۶۹	۲۵- ۳۴ ساله
۸/۸	۷/۷	۸/۱	۲۱۶	۲۵۱	۴۶۷	۳۵- ۴۴ ساله
۷/۵	۷/۴	۷/۵	۱۹۲	۱۹۳	۳۸۵	۴۵- ۵۴ ساله
۶/۸	۷/۵	۶/۸	۱۷۲	۱۸۲	۳۵۴	۵۵- ۶۴ ساله
۲/۷	۳/۱	۲/۸	۶۸	۱۰۲	۱۷۰	۶۵- ۷۴ ساله
۵/۱	۱/۱	۵/۱	۱۷	۳۰	۴۷	۷۵- ۸۴ ساله
۵/۱	۵/۱	۵/۲	۹	۱۰	۱۹	۸۵ ساله به بالا
-	-	-	۲	-	۲	سن اظهار نشده
-	-	-	۲۰/۱	۱۱/۱	۳۰/۲	بیاه سن
۱۰۰/۰	۱۰۰/۰	۱۰۰/۰	۵۵۷۶۰	۵۸,۰۵۲	۱۱۳,۸۱۲	نقاط کنتراز ۵۰۰۰ نفر
۱۸/۱	۱۶/۱	۱۸/۸	۱۰,۳۶۲	۱۱,۰۷۴	۲۱,۴۳۶	کلیه سنین
۲/۸	۲/۵	۲/۸	۱,۳۱۲	۱,۰۱۱	۲,۳۲۳	کنتراز یکساله
۱۶/۱	۱۵/۱	۱۵/۸	۸,۰۰۰	۹,۰۵۵	۱۷,۰۵۵	۱- ۴ ساله
۱۴/۱	۱۴/۸	۱۴/۷	۸,۱۴۰	۸,۵۶۷	۱۶,۷۰۷	۵- ۹ ساله
۸/۸	۱۰/۸	۹/۳	۶,۹۱۲	۶,۲۶۵	۱۳,۱۷۷	۱۰- ۱۴ ساله
۸/۲	۸/۴	۸/۳	۴,۵۸۵	۴,۹۱۶	۹,۵۰۱	۱۵- ۱۹ ساله
۶/۲	۶/۱	۶/۱	۵,۱۲۲	۳,۸۴۱	۸,۹۶۳	۲۰- ۲۴ ساله
۱۵/۲	۱۵/۵	۱۵/۱	۸,۴۷۸	۸,۷۰۰	۱۷,۱۷۸	۲۵- ۳۴ ساله
۷/۷	۷/۵	۷/۱	۴,۲۱۷	۴,۲۴۲	۸,۴۵۹	۳۵- ۴۴ ساله
۷/۸	۶/۲	۷/۵	۴,۲۶۷	۳,۵۸۴	۷,۸۵۱	۴۵- ۵۴ ساله
۵/۱	۶/۱	۶/۱	۳,۲۸۸	۳,۶۲۱	۶,۹۰۹	۵۵- ۶۴ ساله
۲/۱	۲/۵	۲/۱	۱,۴۱۵	۲,۰۲۸	۳,۴۴۳	۶۵- ۷۴ ساله
۱/۲	۱/۱	۱/۲	۵۷۱	۷۶۹	۱,۳۴۰	۷۵- ۸۴ ساله
۵/۲	۵/۲	۵/۲	۱۱۱	۲۱۲	۳۲۳	۸۵ ساله به بالا
۵/۱	۵/۱	۵/۱	۵۱	۷	۵۸	سن اظهار نشده
-	-	-	۱۱/۸	۱۸/۱	۲۹/۹	بیاه سن

جدول شماره ۴ - وضع زناحوش بر حسب سن و جنس در جمعیت از ۱۵ ساله بیالای حوزه سرشماری سرآب آبانماه ۱۳۳۵ (نوامبر ۱۹۵۶)  
(سن اظهار نشده نیز جزء جمع سنین از ۱۵ ساله بیالا منظور شده است)

ازدواج نکرده	بی همسر		دارای همسر		جمع	سن و جنس
	در اثر طلاق	در اثر فوت	چند درصد	تعداد		
۱۶۸۰	۱۹۷	۸۸۷	۷۱/۳	۲۶۰۷۰	۳۷۳۳۴	کل حوزه سرشماری سرآب سرحد جمع از ۱۵ ساله بیالا
۵۴۵۲	-	۲	۰/۰	۲۸۱	۵۲۴۳	۱۱-۱۰ ساله
۱۰۱۲	۲۰	۱۲	۴۰/۸	۱۸۱۲	۴۴۳۶	۲۱-۲۰ ساله
۱۴۸۳	۷۷	۶۴	۸۳/۸	۸۴۲۰	۱۰۰۴۲	۲۱-۲۰ ساله
۱۰۰	۲۳	۵۵	۹۶/۳	۴۶۰۸	۵۰۹۶	۳۱-۳۰ ساله
۳۴	۲۱	۱۵	۹۶/۵	۴۱۳۶	۴۳۸۶	۴۱-۴۰ ساله
۱۳	۲۱	۲۳۶	۹۳/۷	۴۰۲۷	۴۳۹۷	۵۱-۵۰ ساله
۲	۱۶	۲۱۷	۸۷/۷	۲۰۳۲	۲۳۱۸	۶۱-۶۰ ساله
۱	۶	۸۷	۸۹/۱	۷۸۰	۸۷۴	۷۱-۷۰ ساله
-	۳	۷۱	۹۷/۸	۱۵۱	۲۳۰	۸۱-۸۰ ساله بیالا
۲	-	-	"	۷	۱	سن اظهار نشده
۲۹۱۷	۴۱۲	۵۲۷۶	۷۵/۱	۲۸۴۱۸	۳۷۴۲۳	سرحد جمع از ۱۵ ساله بیالا
۲۲۰۰	۵۹	۱۶	۵۷/۱	۳۰۹۰	۵۳۶۶	۱۹-۱۸ ساله
۴۶۶	۸۵	۳۷	۶۰/۱	۵۳۲۵	۵۸۷۶	۲۱-۲۰ ساله
۲۱۲	۱۲۲	۱۰۵	۶۴/۵	۳۲۶۷	۶۸۰۶	۲۱-۲۰ ساله
۳۴	۵۲	۱۵۷	۸۶/۳	۴۰۱۲	۵۰۵۶	۳۱-۳۰ ساله
۱۵	۴۱	۱۳۷۵	۷۱/۵	۳۰۹۴	۵۰۳۰	۴۱-۴۰ ساله
۱۱	۳۴	۱۸۵۶	۶۹/۷	۱۸۷۶	۳۷۷۷	۵۱-۵۰ ساله
۴	۱	۱۰۷۷	۲۳/۸	۵۵۱	۱۶۴۶	۶۱-۶۰ ساله
۲	۳	۱۶۴	۲۰/۸	۱۳۱	۶۳۰	۷۱-۷۰ ساله
۳	-	۱۵۷	۱۰/۱	۱۹	۱۷۹	۸۱-۸۰ ساله بیالا
۳	۲	۲	"	۱۷	۵۴	سن اظهار نشده
۱۲۱۵	۳۰	۶۹	۶۴/۱	۲۴۲۰	۳۷۴۴	سرحد جمع از ۱۵ ساله بیالا
۶۳۴	-	-	۰/۱	۶	۶۴۰	۱۱-۱۰ ساله
۳۱۰	۲	-	۲۷/۱	۱۱۶	۴۲۸	۲۱-۲۰ ساله
۲۳۴	۱۳	۲	۷۲/۰	۶۸۴	۱۳۷	۲۱-۲۰ ساله
۲۹	۱۰	۶	۹۱/۱	۵۰۸	۵۵۳	۳۱-۳۰ ساله
۱۲	۲	۷	۶۵/۱	۴۹۱	۵۱۲	۴۱-۴۰ ساله
۵	۲	۱۸	۶۴/۳	۴۱۱	۴۳۶	۵۱-۵۰ ساله
-	۱	۱۶	۶۰/۷	۱۶۶	۱۸۳	۶۱-۶۰ ساله
-	-	۹	"	۳۶	۴۵	۷۱-۷۰ ساله
-	-	۷	"	۱	۸	۸۱-۸۰ ساله بیالا
-	-	-	"	۱	۲	سن اظهار نشده
۴۷۸	۷۹	۵۲۹	۶۹/۷	۲۴۶۵	۳۰۸۱	سرحد جمع از ۱۵ ساله بیالا
۳۴۹	۱۰	۱	۳۱/۱	۳۳۱	۵۹۱	۱۹-۱۸ ساله
۸۴	۱۱	۳	۸۱/۰	۴۱۹	۵۱۷	۲۱-۲۰ ساله
۳۶	۲۷	۱۹	۶۱/۲	۸۵۱	۶۳۴	۲۱-۲۰ ساله
۵	۱۴	۵۰	۸۸/۰	۵۰۴	۵۷۳	۳۱-۳۰ ساله
۲	۱۱	۱۶۳	۹۶/۲	۳۱۵	۴۹۱	۴۱-۴۰ ساله
۲	۴	۱۶۴	۴۶/۲	۱۴۶	۳۱۶	۵۱-۵۰ ساله
-	۲	۸۹	۱۱/۵	۲۲	۱۱۳	۶۱-۶۰ ساله
-	-	۳۴	"	۵	۳۹	سن اظهار نشده
-	-	۶	"	-	۶	۸۱-۸۰ ساله بیالا
-	-	-	"	۱	۱	سن اظهار نشده

بینه جدول شماره ۴ - وضع زایشی بر حسب سن و جنس در جمعیت از ۱۵ ساله بیالای حوزه سرشماری سراب به آبانماه ۱۳۳۵ (نوامبر ۱۹۵۶)  
(سن اظهار نشده نیز جزو جمعیتین از ۱۵ ساله بیالا منظور شده است)

ازدواج تکرده	بین همسر		دارای همسر		جمع	سن و جنس تناط کثیر از ۵۰۰۰ نفر مرد
	در اثر طلاق	در اثر فوت	چند درصد	تعداد		
۸۱۰۰	۱۵۷	۷۵۱	۷۲ / -	۲۲ ۱۰۸	۳۲ ۱۶۶	جمع از ۱۵ ساله بیالا -
۴۶۴	-	۴	۵ / ۵	۲۶۸	۴ ۹۱۶	۱۹ ساله -
۲۱۸۶	۱۸	۹	۴۲ / ۵	۱ ۶۳۲	۳ ۸۴۹	۲۴ ساله -
۱ ۱۷۳	۶۰	۴۱	۸۵ / ۳	۷ ۴۱۸	۸ ۷۰۰	۳۴ ساله -
۱۳	۲۲	۴۳	۱۷ / ۳	۴ ۳۱۴	۴ ۳۴۲	۴۴ ساله -
۲۰	۱۶	۷۸	۹۶ / ۸	۲ ۴۷۰	۳ ۵۸۴	۵۴ ساله -
۷	۱۷	۱۱۸	۹۴ / ۰	۲ ۴۵۷	۳ ۶۷۹	۶۴ ساله -
۲	۱۵	۲۳۷	۸۷ / ۶	۱ ۷۷۳	۲ ۰۶۸	۷۴ ساله -
۱	۶	۷۳	۹۰ / ۰	۷۳۳	۷۹۹	۸۴ ساله -
-	۳	۲۲	۶۹ / ۳	۱۴۷	۲۱۲	ساله بیالا -
۱	-	-	#	۶	۷	ن (ظهار نشده)
۲ ۲۷۹	۲۱۷	۴ ۹۴۷	۷۶ / ۶	۱۴ ۷۶۳	۳۲ ۲۴۱	جمع از ۱۵ ساله بیالا -
۱ ۷۴۳	۴۷	۳۴	۶۰ / ۷	۲ ۷۸۱	۴ ۵۸۵	۱۹ ساله -
۳۱۲	۷۴	۳۱	۸۱ / ۶	۴ ۷۰۵	۵ ۱۲۲	۲۴ ساله -
۱۶۴	۱۳	۶۸۰	۶۴ / ۸	۸ ۰۴۳	۸ ۴۷۸	۳۴ ساله -
۲۷	۲۷	۳۹۵	۸۹ / ۲	۳ ۸۰۸	۴ ۶۲۷	۴۴ ساله -
۱۳	۳۵	۱ ۱۶۶	۷۲ / ۰	۳ ۱۳۰	۴ ۲۴۷	۵۴ ساله -
۱	۲۹	۱ ۶۱۷	۴۹ / ۷	۱ ۶۳۲	۳ ۲۸۸	۶۴ ساله -
۴	۷	۱۴۴	۳۴ / ۸	۱۰۰	۱ ۶۶۵	۷۴ ساله -
۲	۳	۴۴۸	۲۱ / ۱	۱۲۱	۵۷۴	۸۴ ساله -
۲	-	۱۴۷	۱۱ / ۳	۳۳	۱۶۶	ساله بیالا -
۲	۲	۷	#	۴۵	۵۱	ظهار نشده

در مواردیکه جمع کثیر از ۱۰۰ باشد چند درصد نشان داده نمیشود.



پیله جدول شماره ۱ - وضع زایشی بر حسب سن و جنس در جمعیت از ۱۰ ساله به بالای حوزه سرشماری سرآب آمانه ۱۳۳۵ (نوامبر ۱۹۵۶)  
(سن اظهار شده نیز جزو جمع متین از ۱۰ ساله بیلا منظور شده است)

ازدواج	سن و جنس		دارای همسر		جمع	بقیه نقاط حوزه سرشماری سرآب
	مرد	زن	تعداد	چند درصد		
					۳۳ ۵۹۰	جمع از ۱۰ ساله بیلا
۸ ۴۵۵	۱۱۷	۸۱۸	۷۱/۹	۲۴ ۱۰۰	۵ ۱۰۲	۱۹-۱۵ ساله
۴ ۸۱۸	-	۲	۰/۰	۲۸۳	۴ ۰۰۸	۲۱-۲۰ ساله
۲ ۲۸۲	۱۸	۱۲	۴۲/۳	۱ ۳۹۹	۶ ۱۰۵	۲۳-۲۰ ساله
۱ ۲۴۴	۲۴	۵۱	۸۰/۰	۲ ۷۷۶	۴ ۵۴۲	۲۵-۲۰ ساله
۷۱	۲۳	۴۱	۱۱/۹	۴ ۰۰۰	۲ ۷۷۷	۲۵-۲۰ ساله
۲۲	۱۱	۸۸	۱۱/۶	۳ ۶۴۸	-	۲۶-۲۰ ساله
۸	۱۹	۲۱۸	۱۳/۷	۲ ۶۱۶	۲ ۸۶۱	۲۶-۲۰ ساله
۳	۱۸	۲۰۱	۸۷/۴	۱ ۸۶۶	۲ ۱۳۵	۲۶-۲۰ ساله
۱	۳	۷۸	۸۹/۷	۷۴۴	۸۲۹	۸۰ ساله بیلا
-	۲	۶۴	۶۶/۸	۱۰۰	۲۲۲	سن اظهار نشده
۱	-	-	-	۶	۷	جمع از ۱۰ ساله بیلا
۲ ۱۳۶	۲۲۲	۵ ۱۴۷	۷۶/۶	۱۵ ۹۲۲	۳۳ ۸۱۲	۱۹-۱۵ ساله
۱ ۸۵۵	۴۹	۱۵	۵۹/۸	۲ ۸۵۹	۴ ۷۷۸	۲۱-۲۰ ساله
۲۴۵	۷۴	۳۴	۹۱/۵	۴ ۱۰۶	۵ ۳۵۶	۲۳-۲۰ ساله
۱۷۶	۱۹	۱۸۶	۹۴/۸	۸ ۴۱۵	۸ ۸۷۲	۲۵-۲۰ ساله
۷۱	۲۸	۴۰۷	۸۶/۴	۴ ۰۰۴	۴ ۴۸۳	۲۵-۲۰ ساله
۱۳	۲۵	۱ ۲۱۱	۷۲/۲	۲ ۲۷۹	۴ ۵۳۹	۲۵-۲۰ ساله
۱	۳۰	۱ ۳۱۲	۵۰/۰	۱ ۷۳۰	۳ ۴۶۱	۲۶-۲۰ ساله
۴	۷	۱۸۸	۳۴/۸	۵۳۴	۱ ۵۲۲	۲۶-۲۰ ساله
۲	۳	۱۶۰	۲۱/۳	۱۲۶	۵۱۱	۸۰ ساله بیلا
۳	-	۱۵۱	۱۱/۰	۱۱	۱۷۳	سن اظهار نشده
۳	۲	۲	-	۴۶	۵۲	جمع از ۱۰ ساله بیلا
۳۵۵	۱۰	۱۷	۷۰/۷	۱ ۰۴۲	۱ ۴۷۴	۱۹-۱۵ ساله
۱۷۲	-	-	۸/۰	۱۵	۱۸۷	۲۱-۲۰ ساله
۱۱	-	۳	۲۷/۷	۳۰	۱۵۹	۲۳-۲۰ ساله
۷۶	۴	۷	۷۸/۵	۳۱۸	۴۰۵	۲۵-۲۰ ساله
۸	۱	۶	۹۲/۵	۱۸۶	۲۰۱	۲۵-۲۰ ساله
۱	۳	۱۰	۱۲/۲	۱۷۸	۱۹۲	۲۵-۲۰ ساله
۱	۲	۱۰	۸۷/۴	۱۵۹	۱۸۲	۲۶-۲۰ ساله
-	-	۱۴	۸۶/۱	۹۳	۱۰۷	۲۶-۲۰ ساله
-	-	۵	-	۲۵	۳۰	۸۰ ساله بیلا
-	-	۲	-	۸	۱۰	سن اظهار نشده
-	-	-	-	-	-	جمع از ۱۰ ساله بیلا
۱۶۰	۶	۲۰۰	۷۵/۵	۱ ۱۳۰	۱ ۴۹۶	۱۹-۱۵ ساله
۱۱۲	۲	۱	۴۰/۴	۷۸	۱۹۳	۲۱-۲۰ ساله
۲۳	-	۳	۸۴/۸	۲۰۱	۲۳۷	۲۳-۲۰ ساله
۱۲	۲	۶	۹۴/۹	۲۷۴	۳۴۴	۲۵-۲۰ ساله
۲	۱	۱۲	۹۳/۹	۲۰۱	۴۱۶	۲۵-۲۰ ساله
-	-	۴۳	۷۷/۶	۳۴۴	۱۹۲	۲۵-۲۰ ساله
-	-	۷۵	۵۶/۱	۱۷	۱۷۳	۲۶-۲۰ ساله
-	-	۴۴	-	۲۴	۶۸	۲۶-۲۰ ساله
-	-	۱۲	-	-	۱۷	۸۰ ساله بیلا
-	-	۴	-	-	۴	سن اظهار نشده
۱	-	-	-	۱	۲	جمع از ۱۰ ساله بیلا

جدول شماره ۹ - وضع سواد بر حسب سن و جنس در جمعیت ازده ساله به بالای حوزه سرشماری سراب - آبانماه ۱۳۳۵ (توانمهر ۱۳۳۶)  
(سن اظهار نشده نیز جز جمع ستون ازده ساله به بالا منظور شده است)

آنها که وضع سوادشان اظهار نشده است	نمی توانند بخوانند و بنویسند	نقطه می توانند بخوانند	می توانند بخوانند و بنویسند (با سواد)			جمع کل	سن و جنس
			تخصیلات رسمی ندارند	تخصیلات رسمی دارند	چند درصد		
							<b>کل حوزه سرشماری سراب</b>
							<b>مردان</b>
							جمع ازده ساله به بالا
۴۳۰	۸۲۰۴۰	۲۲۲	۱۷۰۱	۳۲۲۱	۰/۶	۴۱۹۲	۸۸۲۲۶
۸۹	۱۱۷۲۱	۲۱	۱۳۲	۱۳۱۴	۱۱/۰	۱۰۳۲	۱۳۲۱۱
۵۹	۱۰۱۱۱	۴۱	۲۸	۸۰۰	۸/۱	۱۰۶	۱۱۱۱۲
۵۹	۹۷۱۸	۱۸	۱۰۷	۳۱۲	۴/۰	۴۱۷	۱۰۳۱۲
۱۳۸	۱۸۰۸۷	۱۸۹	۴۶۰	۲۴۱	۴/۷	۱۳۴	۱۹۸۴۸
۵۴	۱۰۲۴	۱۰۳	۲۹۱	۱۷۹	۴/۸	۴۷۱	۱۰۱۰۲
۴۰	۸۱۱۱	۸۳	۲۲۴	۵۱	۴/۰	۲۸۰	۱۳۱۱
۴۷	۷۱۷۰	۸۳	۲۴۰	۲۱	۳/۰	۲۷۱	۸۰۷۴
۳۴	۰۲۴۴	۵۶	۱۳۳	۱۰	۲/۴	۱۴۲	۰۸۷۷
-	۱۱	-	۱	۱	*	۱	۳۲
۴۳۰	۳۹۲۰۱	۱۰۳	۱۰۶۱	۲۰۸۷	۱۰/۱	۴۲۴۸	۴۴۷۸۲
							<b>سرا</b>
							جمع ازده ساله به بالا
۴۲	۱۰۰۱	۱۷	۱۳۰	۱۳۰۸	۱۸/۱	۱۳۸۸	۷۴۴۸
۲۰	۵۸۳۰	۲۸	۹۳	۷۵۲	۱۴/۷	۸۴۰	۰۷۴۲
۱۶	۳۱۹۲	۱۸	۱۰۱	۲۸۱	۸/۱	۳۸۲	۴۴۳۶
۳۱	۸۰۰۰	۱۸۳	۴۰۰	۴۰۰	۸/۸	۸۸۰	۱۰۰۴۲
۱۱	۴۰۲۶	۱۸	۲۶۰	۱۱۲	۸/۱	۴۰۲	۰۰۱۶
۱۲	۲۱۲۱	۸۱	۲۲۱	۵۴	۶/۴	۲۷۰	۴۲۸۹
۲۴	۳۱۱۰	۸۴	۲۳۸	۲۸	۶/۴	۲۷۱	۴۲۹۷
۲۳	۳۲۰۱	۵۶	۱۳۲	۱۰	۴/۱	۱۴۲	۲۴۲۷
-	۷	-	۱	۱	*	۱	۶
۴۲۰	۴۴۷۴۴	۲۱	۴۰	۲۷۴	۰/۷	۳۱۴	۴۳۳۴۴
							<b>زنان</b>
							جمع ازده ساله به بالا
۴۷	۰۷۲۰	۴	۱	۱۲۱	۱/۰	۱۴۰	۰۱۲۶
۲۴	۰۲۸۱	۳	۰	۵۲	۱/۱	۵۴	۰۳۶۶
۳۳	۰۸۰۸	-	۱	۲۱	۱/۶	۳۰	۰۸۷۶
۲۹	۱۱۸۲	۲	۱	۳۱	۰/۰	۴۱	۱۸۰۶
۲۰	۴۱۱۸	۰	۱	۱۴	۰/۴	۱۸	۰۰۰۶
۲۸	۴۱۱۰	۲	۲	۲	۰/۱	۰	۰۰۳۰
۱۸	۳۷۰۰	۱	۱	۱	۰/۱	۲	۳۷۷۷
۱۱	۲۴۳۲	-	۱	-	-	۱	۲۴۰۰
-	۵۴	-	-	-	-	-	۵۴
۴۲۰	۱۰۰۱۳	۱۲۱	۰۰۱	۱۷۴۶	۲۰/۱	۱۳۰۰	۸۱۸۰
							<b>شهر سراب</b>
							<b>مردان</b>
							جمع ازده ساله به بالا
-	۸۰۷	۰	۴۸	۲۴۰	۴۷/۹	۷۱۲	۱۳۰۰
۲	۷۷۶	۳	۱۴	۴۲۱	۳۲/۶	۴۰۰	۱۲۳۱
۲	۷۴۲	۷	۱۸	۱۲۶	۲۰/۰	۱۴۴	۹۴۰
۳	۱۸۸۰	۲۷	۱۰۷	۲۸۴	۱۹/۳	۳۱۱	۱۸۷۱
۱	۱۰۹	۴۴	۱۷	۱۰	۱۷/۱	۱۶۱	۱۱۲۶
۱	۸۰۷	۲۷	۸۹	۲۱	۱۱/۸	۱۱۸	۱۰۰۳
۲	۲۲۱	۱۱	۱۸	۱۱	۱۴/۰	۱۰۹	۷۵۲
-	۳۴۶	۱۰	۳۸	-	۱/۶	۳۸	۳۱۴
-	۳	-	-	-	-	-	۳

\* در مواردیکه جمع کل کمتر از ۱۰۰ باشد چند درصد نشان داده نشده است

بینه جدول شماره ۵ وضع سواد بر حسب سن و جنس در جمعیت از ده ساله جلالی حوزه سرشماری سواد و آبانماه ۱۳۳۵ تا اواخر ۱۳۳۶ (سن اظهار نشده نیز من جمع سن از ده ساله بیلا منظور شده است)

آنها که وضع سوادشان اظهار نشده	میتوانند بخوانند و بنویسند	نقطه میتوانند بخوانند	میتوانند بخوانند و بنویسند (با سواد)				جمع کل	سن و جنس
			تحصیلات رسمی ندارند	تحصیلات رسمی دارند	چند درصد	جمع با سواد		
			۲۷۷	۱۰۵۰	۱۲/۸	۲۹۷۷	۴۱۱۴	شهر سواد
								جمع از ده ساله بیلا
	۲۱۴	۲	۲۱	۱۱۵	۲۵/۲	۱۵۴	۸۷۰	۱۰-۱۴ ساله
	۲۳۸	۲	۱۱	۳۸۸	۱۲/۳	۳۱۱	۱۴۰	۱۵-۱۹ ساله
	۵۱۱	۳	۱۳	۱۵۰	۳۸/۱	۱۶۳	۴۲۸	۲۰-۲۴ ساله
	۳۵۱	۱۳	۱۱	۲۲۴	۳۴/۵	۳۲۳	۱۳۷	۲۵-۲۹ ساله
		۱۱	۱۳	۸۴	۳۲/۰	۱۷۷	۵۵۳	۳۰-۳۴ ساله
	۲۷۰	۱۱	۸۸	۲۸	۲۲/۷	۱۹۱	۵۱۲	۳۵-۳۹ ساله
	۳۱۰	۱۱	۱۱	۱۱	۲۴/۵	۱۰۷	۴۲۶	۴۰-۴۴ ساله
	۱۸۸	۱۰	۳۸	-	۱۶/۱	۳۸	۱۳۶	۴۵-۴۹ ساله
		-	-	-	-	-	۲	سن اظهار نشده
			۳۱	۲۴۱	۶/۴	۲۷۸	۴۳۶۶	جمع از ده ساله بیلا
	۱۴۳	۳	۱	۱۳۰	۱۷/۷	۱۳۱	۷۸۵	۱۰-۱۴ ساله
	۵۳۸	۱	۳	۴۸	۸/۱	۵۱	۵۱۱	۱۵-۱۹ ساله
	۴۸۵	-	۵	۲۱	۱/۰	۳۱	۵۱۷	۲۰-۲۴ ساله
	۸۸۱	۴	۸	۳۰	۴/۱	۳۸	۱۲۴	۲۵-۲۹ ساله
	۵۵۳	۵	۴	۱۱	۲/۱	۱۵	۵۷۳	۳۰-۳۴ ساله
	۴۸۷	۱	۱	-	۰/۴	۲	۴۱۱	۳۵-۳۹ ساله
	۳۱۲	-	۲	-	۰/۱	۲	۳۱۶	۴۰-۴۴ ساله
	۱۵۸	-	-	-	-	-	۱۵۸	۴۵-۴۹ ساله
		-	-	-	-	-	۱	سن اظهار نشده
			۳۱	۲۴۱	۲/۴	۲۷۸	۷۱۱۴۶	بینه نقاط حوزه سرشماری سواد
								شهر سواد
								جمع از ده ساله بیلا
۸۱	۱۰۸۶۱	۱۶	۱۱	۱۴۱	۱/۳	۷۴۰	۱۱۷۱۴	۱۰-۱۴ ساله
۴۷	۱۳۴۳	۳۸	۸۴	۳۶۹	۴/۱	۴۵۳	۱۸۸۱	۱۵-۱۹ ساله
۴۷	۹۰۵۵	۴۲	۸۱	۱۳۴	۲/۴	۲۲۳	۳۱۷۷	۲۰-۲۴ ساله
۱۳۵	۱۷۱۰۷	۱۶۲	۳۵۸	۲۱۵	۳/۱	۵۷۳	۱۷۱۷۷	۲۵-۲۹ ساله
۵۳	۸۶۱۵	۷۹	۱۶۷	۸۲	۳/۱	۲۲۱	۱۰۲۶	۳۰-۳۴ ساله
۳۹	۸۰۵۱	۵۶	۱۳۵	۲۷	۱/۱	۱۶۴	۸۳۱۶	۳۵-۳۹ ساله
۴۰	۷۰۱۸	۶۴	۱۴۲	۱۸	۲/۳	۱۷۰	۷۳۴۴	۴۰-۴۴ ساله
۳۴	۵۴۹۸	۴۶	۱۵	۱۰	۱/۱	۱۰۵	۵۴۸۳	۴۵-۴۹ ساله
	۵۸	-	۱	۱	۰	۲	۶۰	سن اظهار نشده
			۱۱۸۴	۱۰۸۷	۶/۱	۲۶۷۱	۱۵۶۶۸	جمع از ده ساله بیلا
								شهر سواد
								جمع از ده ساله بیلا
۴۲	۵۷۸۷	۱۵	۱۱	۱۴۳	۱۱/۲	۷۳۴	۱۶۵۷۸	۱۰-۱۴ ساله
۴۴	۴۵۱۷	۳۶	۸۲	۳۶۴	۸/۷	۴۴۶	۵۱۰۳	۱۵-۱۹ ساله
۱۵	۳۷۳۲	۴۲	۸۸	۱۳۱	۵/۵	۲۱۹	۴۰۰۸	۲۰-۲۴ ساله
۶۹	۸۳۱۴	۱۶۰	۳۵۶	۱۰۶	۱/۳	۵۶۳	۱۱۰۵	۲۵-۲۹ ساله
۱۸	۴۱۷۴	۷۱	۱۶۷	۷۱	۱/۱	۲۷۶	۴۵۴۳	۳۰-۳۴ ساله
								۳۵-۳۹ ساله
۱۲	۳۵۵۱	۵۵	۱۳۳	۲۶	۴/۲	۱۵۱	۲۷۷۷	۴۰-۴۴ ساله
۱۴	۲۱۰۵	۶۳	۱۴۲	۲۷	۴/۴	۱۶۹	۳۸۱۱	۴۵-۴۹ ساله
۲۳	۲۰۱۳	۴۶	۱۴	۱۰	۲/۳	۱۰۴	۳۱۸۶	۴۵-۴۹ ساله
			۱	۱		۲	۷	سن اظهار نشده

بقیه جدول شماره ۵ - وضع سوان بر حسب سن و جنس در جمعیت از ده ساله به بالای حوزه سرشماری سراب (آبادیه ۱۳۳۰ تا اواخر ۱۳۵۶) (سن اظهار نشده نیز جز جمع همین از ده ساله به بالا منظور شده است)

آنها که وضع سوان خان اظهار نشده	نمی توانند بخوانند و می نویسند	فقط می توانند بخوانند	چنانچه بخوانند و می نویسند (یا سواد)				جمع کل	سن و جنس
			تحصیلات رسمی ندارند	تحصیلات رسمی دارند	چند درصد	جمع با سواد		
۲۵۷	۲۸۱۷۸	۷	۸	۲۸	۰/۱	۳۶	۲۸۱۷۸	بقیه نقاط حوزه سرشماری سراب زن جمع از ده ساله به بالا
۴۷	۵۰۸۲	۱	-	۶	۰/۱	۶	۵۱۳۶	۱۰-۱۴ ساله
۲۳	۴۷۶۶	۲	۲	۵	۰/۱	۷	۴۷۷۸	۱۵-۱۹ ساله
۳۱	۵۳۳۳	-	۱	۳	۰/۱	۴	۵۳۵۹	۲۰-۲۴ ساله
۶۶	۸۷۱۲	۲	۲	۶	۰/۱	۱۱	۸۸۷۲	۲۵-۳۴ ساله
۳۵	۱۱۰۰	-	-	۲	۰/۱	۲	۱۱۰۲	۳۵-۴۴ ساله
۲۷	۴۵۰۸	۱	۲	۱	۰/۱	۲	۴۵۲۱	۴۵-۵۴ ساله
۱۶	۳۴۴۳	۱	-	۱	-	۱	۳۴۶۱	۵۵-۶۴ ساله
۱۱	۲۱۸۵	-	۱	-	-	۱	۲۱۹۷	۶۵ ساله به بالا
-	۵۲	-	-	-	-	-	۵۲	سن اظهار نشده
مرد								
۱۶	۳۱۱۱	۱۷	۴۱	۱۸۱	۱/۷	۲۳۲	۳۴۵۷	جمع از ده ساله به بالا
۱۷	۴۱۰	-	۲	۵۸	۱۲/۳	۶۰	۴۸۷	۱۰-۱۴ ساله
۸	۳۳۱	۲	۱	۳۸	۱۰/۳	۳۹	۳۸۰	۱۵-۱۹ ساله
۶	۳۷۷	-	۱	۱۲	۳/۳	۱۳	۳۹۶	۲۰-۲۴ ساله
۲۲	۷۰۹	۴	۱۵	۴۱	۸/۰	۶۴	۷۱۹	۲۵-۳۴ ساله
۱۰	۳۸۱	۴	۷	۱۲	۴/۱	۱۹	۴۱۷	۳۵-۴۴ ساله
۱۳	۳۵۶	۳	۶	۷	۳/۴	۱۳	۳۸۵	۴۵-۵۴ ساله
۶	۳۳۰	۳	۱۲	۴	۴/۵	۱۶	۳۵۵	۵۵-۶۴ ساله
۱۴	۲۱۲	۱	۹	۴	۳/۸	۱	۲۳۶	۶۵ ساله به بالا
-	۲	-	-	-	-	-	۲	سن اظهار نشده
مرد								
۱۴	۱۱۴۸	۱۷	۴۱	۱۷۱	۱۳/۱	۲۲۸	۱۷۲۷	جمع از ده ساله به بالا
۴	۱۱۹	-	۱	۵۸	۲۱/۸	۶۰	۲۳۳	۱۰-۱۴ ساله
۳	۱۰۱	۲	۱	۳۷	۲۰/۳	۳۸	۱۸۷	۱۵-۱۹ ساله
۳	۱۴۱	-	۱	۱۱	۷/۵	۱۲	۱۵۹	۲۰-۲۴ ساله
۱۰	۳۱۱	۴	۱۵	۴۷	۱۵/۳	۶۲	۳۰۵	۲۵-۳۴ ساله
۲	۱۷۷	۴	۷	۱۱	۱/۰	۱۸	۲۰۱	۳۵-۴۴ ساله
۵	۱۷۲	۳	۶	۷	۱/۷	۱۳	۱۹۳	۴۵-۵۴ ساله
۴	۱۵۹	۳	۱۲	۴	۸/۸	۱۶	۱۸۲	۵۵-۶۴ ساله
۱۰	۱۲۷	۱	۹	۴	۶/۱	۹	۱۴۷	۶۵ ساله به بالا
-	-	-	-	-	-	-	-	سن اظهار نشده
زن								
۵۲	۱۳۳۳	-	-	۵	۰/۳	۵	۱۷۲۰	جمع از ده ساله به بالا
۱۳	۲۱۱	-	-	-	-	-	۲۲۴	۱۰-۱۴ ساله
۲	۱۱۰	-	-	۱	۰/۵	۱	۱۱۲	۱۵-۱۹ ساله
۳	۲۳۳	-	-	۱	۰/۴	۱	۲۳۷	۲۰-۲۴ ساله
۱۲	۳۸۰	-	-	۱	۰/۵	۲	۳۸۲	۲۵-۳۴ ساله
۸	۲۰۷	-	-	۱	۰/۵	۱	۲۱۶	۳۵-۴۴ ساله
۸	۱۸۱	-	-	-	-	-	۱۹۹	۴۵-۵۴ ساله
۲	۱۷۱	-	-	-	-	-	۱۷۳	۵۵-۶۴ ساله
۴	۸۰	-	-	-	-	-	۸۴	۶۵ ساله به بالا
-	۲	-	-	-	-	-	۲	سن اظهار نشده

بقیه جدول شماره ۵ - وضع مواد بر حسب سن و جنس در جمعیت از دهه ساله بیالای حوزه سرشماری سرانجام یافته ۱۳۳۵ (فروردین ۱۳۳۶)

آنها نیکه و سوادشان اظهاریتشان	نمی‌توانند بخوانند و می‌نویسند	فقط می‌توانند بخوانند	می‌توانند بخوانند و می‌نویسند (با سواد)				جمع کل	سن و جنس
			تحصیلات رسمی ندارند	تحصیلات رسمی دارند	چند درصد	جمع با سواد		
۲۸۸	۷۲ ۴۶۱	۶۸۶	۱ ۱۱۲	۱ ۳۳۱	۳/۲	۲ ۴۷۴	۷۰ ۶۸۱	<b>نقاط کمتر از ۱۰۰۰ نفر</b>
								<b>مردان</b>
								جمع از دهه ساله بیالا
۷۲	۱۰ ۴۵۹	۱۶	۸۶	۵۹۱	۶/۱	۶۸۰	۱۱ ۲۷۷	۱۰-۱۴ سال
۳۱	۱۰ ۱۲	۳۶	۸۲	۳۳۱	۴/۲	۴۱۴	۹۰۰۹	۱۵-۱۹ سال
۴۱	۸ ۶۷۸	۴۲	۸۸	۱۲۱	۲/۲	۲۱۰	۸ ۱۷۱	۲۰-۲۴ سال
۱۱۲	۱۲ ۳۱۸	۱۵۸	۳۴۲	۱۶۶	۳/۰	۵۰۹	۱۷ ۱۷۸	۲۵-۲۹ سال
۴۲	۸ ۲۴۱	۷۵	۱۱۰	۷۰	۳/۰	۲۶۰	۸ ۶۰۹	۳۰-۳۴ سال
								۳۵-۳۹ سال
۱۶	۷ ۷۰۲	۵۲	۱۲۱	۲۰	۱/۱	۱۴۱	۲ ۶۳۱	۴۰-۴۴ سال
۳۴	۱ ۷۱۸	۶۱	۱۳۰	۲۴	۱/۲	۱۵۴	۱ ۶۶۷	۴۵-۴۹ سال
۲۰	۵ ۰۸۶	۴۵	۶۰	۶	۱/۸	۹۶	۵ ۲۴۷	۵۰-۵۴ سال
-	۵۶	-	۱	۱	۵	۲	۵۸	۵۵-۵۹ سال
								سن اظهار نشده
								<b>زنان</b>
۱۸۳	۳۵ ۳۶۶	۴۷۹	۱ ۱۳۵	۱ ۳۰۸	۶/۱	۲ ۴۴۳	۳۸ ۴۰۱	جمع از دهه ساله بیالا
								۱۰-۱۴ سال
۳۸	۵ ۵۸۸	۱۵	۸۶	۵۸۵	۱۰/۲	۶۷۴	۶ ۳۱۵	۱۵-۱۹ سال
۱۸	۴ ۴۵۶	۳۴	۸۱	۳۲۷	۸/۳	۴۰۸	۴ ۱۶۶	۲۰-۲۴ سال
۱۲	۳ ۵۸۸	۴۲	۸۷	۱۲۰	۵/۱	۲۰۷	۳ ۸۹۹	۲۵-۲۹ سال
۵۹	۷ ۹۸۵	۱۵۶	۳۴۱	۱۵۶	۵/۲	۵۰۰	۸ ۷۰۰	۳۰-۳۴ سال
۱۶	۳ ۹۹۲	۷۵	۱۹۰	۶۸	۵/۱	۲۵۸	۴ ۳۴۲	۳۵-۳۹ سال
								۴۰-۴۴ سال
۷	۳ ۳۷۱	۵۲	۱۲۷	۱۱	۴/۱	۱۴۶	۳ ۵۸۴	۴۵-۴۹ سال
۲۰	۳ ۴۴۶	۶۰	۱۳۰	۱۳	۴/۲	۱۵۳	۳ ۶۶۷	۵۰-۵۴ سال
۱۳	۲ ۸۸۶	۴۵	۸۶	۶	۳/۱	۹۵	۳ ۰۳۹	۵۵-۵۹ سال
-	۵	-	۱	۱	۵	۲	۷	سن اظهار نشده
								<b>بچه</b>
۱۰۵	۳۷ ۰۱۵	۷	۸	۲۴	-/۱	۳۱	۳۷ ۱۵۸	جمع از دهه ساله بیالا
								۱۰-۱۴ سال
۳۴	۴ ۸۷۱	۱	-	۶	۰/۱	۶	۴ ۹۱۲	۱۵-۱۹ سال
۱۱	۴ ۵۵۶	۷	۱	۴	۰/۱	۶	۴ ۵۸۵	۲۰-۲۴ سال
۲۶	۵ ۰۹۰	-	۱	۲	۰/۱	۳	۵ ۱۱۲	۲۵-۲۹ سال
۵۴	۸ ۴۱۳	۲	۲	۷	۰/۱	۹	۸ ۴۷۸	۳۰-۳۴ سال
۲۷	۴ ۲۳۸	-	-	۱	-	۲	۴ ۲۶۷	۳۵-۳۹ سال
								۴۰-۴۴ سال
۱۶	۴ ۳۶۴	۱	۲	۱	۰/۱	۳	۴ ۳۴۷	۴۵-۴۹ سال
۱۴	۳ ۳۷۱	۱	-	۱	-	۱	۳ ۲۸۸	۵۰-۵۴ سال
۷	۲ ۲۰۰	-	۱	-	-	۱	۲ ۲۰۸	۵۵-۵۹ سال
-	۵۱	-	-	-	-	-	۵۱	سن اظهار نشده

\* در مواردیکه جمع کمتر از ۱۰۰ باشد چند درصد نشان داده نمیشود.

جدول شماره ۶- آخرین مدارک تحصیلی برحسب سن و جنس در جمعیت از ده ساله بیلای حوزه سرشماری سرآب : آبانماه ۱۳۴۶ (نوامبر ۱۳۴۶)  
(من اظهار نشده نیز جز جمع سنین از ده ساله به بالا منظور شده است)

اطهارشده	از ۲۰ ساله به بالا						از ۱۰ تا ۲۰ ساله			جمع از ده ساله به بالا	آخرین درجه تحصیلی و جنس	
	۱۵-۱۰ ساله	۱۴-۱۰ ساله	۱۳-۱۰ ساله	۱۲-۱۰ ساله	۱۱-۱۰ ساله	جمع	۲۰-۱۰ ساله	۱۹-۱۰ ساله	۱۸-۱۰ ساله			
۱۲	۸۶۱۸	۸۰۳۰	۹۱۳۲	۹۹۷۶	۱۱۳۷۹	۸۲۸۲۱	۱۰۰۰۲	۱۰۲۰۷	۱۱۱۷۶	۲۲۳۸۰	۸۴۸۶۸	کل حوزه سرشماری سرآب مرد و زن اشخاصیکه مدارک تحصیلی رسمی ندارند و با درجه تحصیلی خود را اظهار نکرده اند
												سالهای ابتدائی
												سال ۱ ابتدائی
												سال ۲ ابتدائی
												سال ۳ ابتدائی
												سال ۴ ابتدائی
												سال ۵ ابتدائی
												سال ۶ ابتدائی
												سالهای متوسطه
												سال ۱ متوسطه
												سال ۲ متوسطه
												سال ۳ متوسطه
												سال ۴ متوسطه
												سال ۵ متوسطه
												سال ۶ متوسطه
												سالهای دانشکده
												سال ۱ دانشکده
												سال ۲ دانشکده
												سال ۳ دانشکده
												سال ۴ دانشکده و بیشتر
												مرد
۸	۲۵۱۳	۲۳۸۸	۲۳۳۰	۲۳۳۴	۲۳۱۲	۲۳۴۵۲	۴۱۰۰	۴۹۱۱	۶۱۱۰	۱۰۳۳۲	۴۱۷۹۷	اشخاصیکه مدارک تحصیلی رسمی ندارند و با درجه تحصیلی خود را اظهار نکرده اند
												سالهای ابتدائی
												سال ۱ ابتدائی
												سال ۲ ابتدائی
												سال ۳ ابتدائی
												سال ۴ ابتدائی
												سال ۵ ابتدائی
												سال ۶ ابتدائی
												سالهای متوسطه
												سال ۱ متوسطه
												سال ۲ متوسطه
												سال ۳ متوسطه
												سال ۴ متوسطه
												سال ۵ متوسطه
												سال ۶ متوسطه
												سالهای دانشکده
												سال ۱ دانشکده
												سال ۲ دانشکده
												سال ۳ دانشکده
												سال ۴ دانشکده و بیشتر





بقیه جدول شماره ۶- آخرین مدرک تحصیلی بر حسب سن و جنس و جمعیت از ده ساله به بالا از حوزه سرشماری سرآب : آبان ماه ۱۳۳۲ (بر اساس ۱۱۱۵۶)  
( سن اظهار نشده نیز جز جمع متون از ده ساله به بالا منظور شده است )

شماره	از ۱۰ تا ۲۰ ساله						از ۲۱ تا ۳۰ ساله				جمع از ده ساله به بالا	آخرین درجه تحصیلی و جنس
	۱۰-۱۱ ساله	۱۱-۱۲ ساله	۱۲-۱۳ ساله	۱۳-۱۴ ساله	۱۴-۱۵ ساله	جمع	۲۱-۲۰ ساله	۲۰-۱۹ ساله	۱۹-۱۸ ساله	جمع		
۱	۳۳۶	۴۲۵	۴۸۶	۴۶۹	۷۱۲	۲۲۲۷	۲۷۸	۱۵۲	۳۵۵	۷۸۵	۳۱۱۴	اشخاصیکه مدرک تحصیلی رسمی ندارند و یا درجه تحصیلی خود را اظهار نکرده اند
												سالهای ابتدائی
				۲	۳	۵	-	۱	۱۶	۲۰	۲۵	سال ۱ ابتدائی
				۵	۱۱	۲۱	۴	۳	۸۸	۹۵	۱۱۶	سال ۲ ابتدائی
				۱	۵	۸	۴	۱۱	۱۳۹	۱۵۴	۱۶۲	سال ۳ ابتدائی
				۱	۱	۲	۷	۲۹	۱۴۸	۱۸۴	۲۱۲	سال ۴ ابتدائی
				۲	۱۸	۲۸	۷	۵۶	۱۶۶	۱۹۲	۲۱۶	سال ۵ ابتدائی
				۱۰	۱۱۱	۱۶۷	۵۴	۱۳۰	۷۲	۲۵۶	۴۲۳	سال ۶ ابتدائی
												سالهای متوسطه
				۱	۱	۱	۷	۵۴	۱۴	۷۵	۸۱	سال ۱ متوسطه
				۲	۱	۱	۱۰	۶۶	۶	۸۲	۹۱	سال ۲ متوسطه
				۳	۳	۳	۳۶	۱۶	-	۵۵	۶۴	سال ۳ متوسطه
				۲	۵	۷	۵	۷	-	۱۲	۱۹	سال ۴ متوسطه
				۲	۶	۱۲	۹	۱۰	-	۱۶	۲۱	سال ۵ متوسطه
				۵	۷	۱۱	۵	۱	-	۶	۲۰	سال ۶ متوسطه
												سالهای دانشگاه
							۱	-	-	۱	۱	سال ۱ دانشگاه
							-	-	-	-	-	سال ۲ دانشگاه
					۵	۶	۱	۱	-	۲	۸	سال ۳ دانشگاه
						۱	-	-	-	-	۱	سال ۴ دانشگاه و بیشتر
												زن
۱	۱۵۸	۳۱۶	۴۱۰	۵۶۲	۱۰۴	۲۴۳۰	۴۹۱	۵۴۳	۶۵۵	۱۶۸۹	۱۱۲۰	اشخاصیکه مدرک تحصیلی رسمی ندارند و یا درجه تحصیلی خود را اظهار نکرده اند
												سالهای ابتدائی
									۱۱	۱۱	۱۱	سال ۱ ابتدائی
					۲	۲	-	۱	۲۹	۳۰	۳۲	سال ۲ ابتدائی
					۲	۲	۱	۴	۲۸	۳۲	۳۶	سال ۳ ابتدائی
					۳	۳	۳	۱	۱۸	۲۲	۲۱	سال ۴ ابتدائی
					۷	۱	۴	۵	۱۸	۲۶	۳۵	سال ۵ ابتدائی
					۱۰	۱۶	۶	۶۱	۱۶	۴۳	۵۶	سال ۶ ابتدائی
												سالهای متوسطه
					۱	۱	-	۱	۷	۱۶	۱۷	سال ۱ متوسطه
					۲	۲	۲	۴	۲	۱۰	۱۰	سال ۲ متوسطه
					۲	۲	۱	-	-	۹	۱۱	سال ۳ متوسطه
										۱	۱	سال ۴ متوسطه
										۱	۱	سال ۵ متوسطه
										۱	۱	سال ۶ متوسطه
												سالهای دانشگاه
												سال ۱ دانشگاه
												سال ۲ دانشگاه
												سال ۳ دانشگاه
												سال ۴ دانشگاه و بیشتر

بقیه جدول شماره ۶- آخرین مدرک تحصیلی برحسب سن و جنس در جمعیت از ده ساله بیالای حوزه سرشماری سرآب : آبانماه ۱۳۳۵ (توامبر ۱۳۵۶)  
(سن اظهار نشده نیز جز جمع سنین از ده ساله بیالا منظور شده است)

ردیف	از ۲۵ ساله بیالا						از ۱۰ تا ۲۴ ساله				جمع از ده ساله بیالا	آخرین درجه تحصیلی و جنس
	۱۰-۱۵ ساله	۱۶-۲۰ ساله	۲۱-۲۵ ساله	جمع	۱۰-۱۴ ساله	۱۵-۱۹ ساله	۲۰-۲۴ ساله	جمع				
۵۱	۵۱۷۴	۷۲۹۴	۸۲۸۱	۸۹۴۰	۱۷۷۱۲	۴۷۷۶۴	۹۲۳۳	۹۰۱۲	۱۱-۶۶	۲۹۸۱۱	۷۷۶۳۴	بقیه نقاط حوزه سرشماری سرآب بروز
												شخصیکه مدرک تحصیلی رسمی ندارد و اظهار نگرده اند
												جمع نالیهای ابتدائی
												سال ۱ ابتدائی
												سال ۲ ابتدائی
												سال ۳ ابتدائی
												سال ۴ ابتدائی
												سال ۵ ابتدائی
												سال ۶ ابتدائی
												نالیهای متوسطه
												سال ۱ متوسطه
												سال ۲ متوسطه
												سال ۳ متوسطه
												سال ۴ متوسطه
												سال ۵ متوسطه
												سال ۶ متوسطه
												نالیهای دانشگاه
												سال ۱ دانشگاه
												سال ۲ دانشگاه
												سال ۳ دانشگاه
												سال ۴ دانشگاه و بیشتر
												بروز
												شخصیکه مدرک تحصیلی رسمی ندارد و اظهار نگرده اند
۶	۲۱۷۷	۲۸۲۴	۳۷۰۱	۴۴۶۰	۸۸۹۱	۲۴۱۱۶	۳۸۷۷	۴۷۴۱	۵۱۳۰	۱۱۵۵۱	۲۸۱۸۳	جمع نالیهای ابتدائی
												سال ۱ ابتدائی
												سال ۲ ابتدائی
												سال ۳ ابتدائی
												سال ۴ ابتدائی
												سال ۵ ابتدائی
												سال ۶ ابتدائی
												نالیهای متوسطه
												سال ۱ متوسطه
												سال ۲ متوسطه
												سال ۳ متوسطه
												سال ۴ متوسطه
												سال ۵ متوسطه
												سال ۶ متوسطه
												نالیهای دانشگاه
												سال ۱ دانشگاه
												سال ۲ دانشگاه
												سال ۳ دانشگاه
												سال ۴ دانشگاه و بیشتر

بقیه جدول شماره ۶- آخرین مدرک تحصیلی بر حسب سن و جنس در جمعیت از ده ساله به بالای حوزه سرشماری سرآب: آبانماه ۱۳۳۵ (نوامبر ۱۹۵۶)  
(سن اظهار نشده نیز جزو جمع سنین ازده ساله به بالا منظور شده است)

سن اظهارشد	از ۲۵ ساله به بالا						از ۱۰ تا ۲۴ ساله			جمع ازده ساله به بالا	آخرین درجه تحصیلی و جنس	
	۱۵-۲۰ ساله به بالا	۱۱-۲۰ ساله	۱۰-۲۰ ساله	۹-۲۰ ساله	۸-۲۰ ساله	جمع	۲۴-۲۰ ساله	۱۱-۲۰ ساله	۱۰-۲۰ ساله			
۵۲	۲۲۱۷	۲۴۶۰	۴۰۲۸	۴۴۸۰	۸۸۶۲	۲۳۶۲۸	۵۲۵۶	۴۷۷۲	۵۱۳۱	۱۵۲۲۰	۳۸۱۵۱	بقیه نقاط حوزه سرشماری سرآب زن اشخاصیکه مدرک تحصیلی رسمی ندارند و یا درجه تحصیلی خستود را اظهار نکرده اند سالهای ابتدائی سال ۱ ابتدائی سال ۲ ابتدائی سال ۳ ابتدائی سال ۴ ابتدائی سال ۵ ابتدائی سال ۱۰ ابتدائی سال ۱۶ ابتدائی سالهای متوسطه سال ۱ متوسطه سال ۲ متوسطه سال ۳ متوسطه سال ۴ متوسطه سال ۵ متوسطه سال ۶ متوسطه سالهای دانشگاه سال ۱ دانشگاه سال ۲ دانشگاه سال ۳ دانشگاه سال ۴ دانشگاه و بیشتر
-	-	-	-	-	-	-	-	-	-	-	-	سال ۱ ابتدائی
-	-	-	-	-	-	-	-	-	-	-	-	سال ۲ ابتدائی
-	-	-	-	-	-	-	-	-	-	-	-	سال ۳ ابتدائی
-	-	-	-	-	-	-	-	-	-	-	-	سال ۴ ابتدائی
-	-	-	-	-	-	-	-	-	-	-	-	سال ۵ ابتدائی
-	-	-	-	-	-	-	-	-	-	-	-	سال ۱۰ ابتدائی
-	-	-	-	-	-	-	-	-	-	-	-	سال ۱۶ ابتدائی
-	-	-	-	-	-	-	-	-	-	-	-	سال ۱ متوسطه
-	-	-	-	-	-	-	-	-	-	-	-	سال ۲ متوسطه
-	-	-	-	-	-	-	-	-	-	-	-	سال ۳ متوسطه
-	-	-	-	-	-	-	-	-	-	-	-	سال ۴ متوسطه
-	-	-	-	-	-	-	-	-	-	-	-	سال ۵ متوسطه
-	-	-	-	-	-	-	-	-	-	-	-	سال ۶ متوسطه
-	-	-	-	-	-	-	-	-	-	-	-	سال ۱ دانشگاه
-	-	-	-	-	-	-	-	-	-	-	-	سال ۲ دانشگاه
-	-	-	-	-	-	-	-	-	-	-	-	سال ۳ دانشگاه
-	-	-	-	-	-	-	-	-	-	-	-	سال ۴ دانشگاه و بیشتر

جدول شماره ۷- وضع مذاهب بر حسب جنس در حوزه سرشماری سرآب: آبانماه ۱۳۳۵ (نوامبر ۱۹۵۶)

مذاهب اظهار شده	سایر مذاهب	زرتشتی	یهودی	مسیحی	مسلمان	جمع	جنس
۲۴۱	-	۲	۲	۲	۱۳۱۸۰۶	۱۳۲۰۶۴	کل حوزه سرشماری سرآب
۱۳۱	۸	-	-	۲	۶۷۱۸۶	۶۷۲۲۴	مرد وزن
۱۱۰	۳	۲	۲	-	۶۴۶۲۲	۶۴۷۴۰	مرد زن
۱۴	-	-	-	-	۱۳۰۷۳	۱۳۰۸۶	شهر سرآب
۱۰	-	-	-	-	۶۶۵۷	۶۶۶۷	مرد وزن
۴	-	-	-	-	۶۴۱۵	۶۴۱۹	مرد زن
۲۲۷	۸	۲	۲	۲	۱۱۸۷۳۷	۱۱۸۱۷۸	بقیه نقاط حوزه سرشماری سرآب
۱۲۱	۵	-	-	۲	۶۰۵۲۱	۶۰۶۵۷	مرد وزن
۱۰۶	۳	۲	۲	-	۵۸۲۰۸	۵۸۲۲۱	مرد زن



جدول شماره ۱- چگونگی محل تولد بر حسب سن در جمعیت مستقیم حوزه سرشماری سراب (آبانماه ۱۳۳۵) (توامبر ۱۹۵۶)

محل تولد اظهاری شده	متولدین خان از کشور	متولدین در سایر حوزه های سرشماری		متولدین در این حوزه سرشماری		جمع	سن
		غیر مجاور این حوزه	مجاور این حوزه	چند درصد	تعداد		
۳۱	۱۳۰	۲۱۰	۱۰۶۸	۱۸/۴	۱۲۹ ۱۸۰	۱۳۲ ۰۶۴	کلیه سنین
۷	-	۳۰	۷۴	۱۱/۵	۲۴ ۳۹۱	۲۴ ۵۰۷	کمتر از ۵ ساله
-	-	۴	۵	۱۱/۸	۳ ۸۷۴	۳ ۸۸۳	کمتر از یکساله
۷	-	۳۱	۶۱	۱۱/۵	۲۰ ۵۱۷	۲۰ ۶۱۴	۱- ۴ ساله
۱۵	-	۴۶	۲۱۸	۱۱/۱	۳۲ ۵۲۱	۳۲ ۸۰۰	۵- ۱۴ ساله
۱۲	۲۱	۳۶	۲۸۸	۱۸/۳	۲۱ ۰۵۸	۲۱ ۴۲۴	۱۵- ۲۴ ساله
۱۰	۱۰۷	۴۸	۳۸۷	۱۷/۲	۱۹ ۲۹۲	۱۹ ۸۱۸	۲۵- ۳۴ ساله
۱	۲۷	۲۰	۲۳۰	۱۷/۳	۹ ۸۷۴	۱۰ ۱۵۲	۳۵- ۴۴ ساله
۴	۳۳	۱۴	۱۸۱	۱۲/۵	۶ ۰۸۱	۶ ۳۱۴	۴۵- ۵۴ ساله
۳	۲۴	۹	۱۸	۱۸/۴	۷ ۹۴۲	۸ ۰۷۴	۵۵- ۶۴ ساله
۴	۱۵	۹	۸۶	۱۸/۱	۵ ۷۶۳	۵ ۸۷۷	۶۵ ساله بیابا
-	-	-	۳	*	۶۰	۱۳	سن اظهار نشده
۲	۱۷	۱۱۶	۳۴۴	۱۱/۳	۱۳ ۵۹۶	۱۳ ۰۸۶	کلیه سنین
۱	-	۷	۲۰	۱۸/۷	۲ ۰۸۴	۲ ۱۱۲	کمتر از ۵ ساله
-	-	۲	۲	۱۸/۱	۳۵۴	۳۵۴	کمتر از یکساله
۱	-	۵	۱۷	۱۸/۷	۱ ۷۳۰	۱ ۷۵۳	۱- ۴ ساله
۱	۱	۲۸	۱۳	۱۷/۵	۳ ۵۵۸	۳ ۶۱۹	۵- ۱۴ ساله
-	-	۲۴	۲۱	۱۵/۵	۶ ۰۷۶	۶ ۱۷۶	۱۵- ۲۴ ساله
-	۱۶	۳۵	۱۷	۱۲/۱	۱ ۷۲۳	۱ ۸۷۱	۲۵- ۳۴ ساله
-	۲	۱۲	۴۷	۱۴/۱	۱ ۰۶۵	۱ ۱۱۶	۳۵- ۴۴ ساله
-	۵	۵	۳۰	۱۱/۴	۹۲۳	۱ ۰۰۳	۴۵- ۵۴ ساله
۴	۳	۳	۱۲	۱۷/۳	۲۲۲	۲۲۲	۵۵- ۶۴ ساله
-	-	۲	۳	۱۸/۷	۳۸۱	۳۸۱	۶۵ ساله بیابا
-	-	-	-	*	۳	۳	سن اظهار نشده
۵۸	۲۰۸	۶۶	۱ ۲۲۴	۱۸/۷	۱۱۷ ۳۸۱	۱۱۸ ۶۷۸	کلیه سنین
۶	-	۲۸	۵۴	۱۱/۱	۲۲ ۳۰۷	۲۲ ۳۶۵	کمتر از ۵ ساله
-	-	۲	۲	۱۱/۱	۳ ۵۲۰	۳ ۵۲۴	کمتر از یکساله
۶	-	۱۶	۵۲	۱۱/۱	۱۸ ۷۸۷	۱۸ ۸۷۱	۱- ۴ ساله
۱۵	-	۱۸	۱۵۵	۱۱/۴	۲۸ ۹۶۳	۲۹ ۱۵۱	۵- ۱۴ ساله
۱۲	۲۸	۱۲	۱۱۷	۱۸/۱	۱۸ ۶۷۶	۱۹ ۲۴۸	۱۵- ۲۴ ساله
۱۴	۳۱	۱۳	۱۱۰	۱۷/۷	۱۷ ۵۶۱	۱۷ ۹۷۷	۲۵- ۳۴ ساله
۱	۲۵	۸	۱۸۳	۱۲/۱	۸ ۸۰۶	۹ ۰۲۶	۳۵- ۴۴ ساله
۴	۲۸	۹	۱۵۴	۱۲/۷	۸ ۱۲۱	۸ ۳۱۶	۴۵- ۵۴ ساله
۲	۲۱	۴	۸۵	۱۸/۵	۷ ۲۱۰	۷ ۳۲۲	۵۵- ۶۴ ساله
۴	۱۵	۷	۸۳	۱۸/۰	۵ ۳۷۴	۵ ۴۸۳	۶۵ ساله بیابا
-	-	-	۳	*	۵۷	۶۰	سن اظهار نشده

\* در موارد بیک جمع کمتر از ۱۰۰ باشد چند درصد نشان داده نمیشود

جدول شماره ۱۰ - وضع فعالیت اقتصادی بر حسب سن و جنس در جمعیت از دهه ساله بیابلی حوزه سرشماری مسراب : آبانماه ۱۳۳۵ (نوامبر ۱۹۵۶)  
(سن اظهار نشده نیز جزو جمع سنین از دهه ساله بیابلی منظور شده است)

سن و جنس	جمع کل	فعال از نظر اقتصادی				غیرفعال از نظر اقتصادی	
		جمع	چند درصد	شاغل بکار	فرجیتجوی کار	جمع	زن خانه دار
کل حوزه سرشماری مسراب	۸۸ ۱۲۶	۴۴ ۴۵۰	۵۰/۴	۴۱ ۷۴۸	۲ ۷۰۲	۴۲ ۱۷۶	۲۲ ۸۶۹
جمع از دهه ساله بیابلی	۱۲ ۳۶۶	۳ ۵۹۶	۲۹/۱	۳ ۱۲۶	۳۱۰	۱ ۷۷۳	۲ ۷۲۴
۱-۱۴ ساله	۱۱ ۳۱۲	۱ ۰۸۱	۹/۷	۵ ۵۲۲	۵۵۱	۵ ۰۳۱	۴ ۴۲۴
۱۵-۲۰ ساله	۱۰ ۳۱۲	۵ ۴۲۸	۵۲/۶	۵ ۰۷۲	۳۵۶	۴ ۸۸۴	۴ ۷۶۰
۲۱-۲۵ ساله	۱۹ ۸۴۸	۱۱ ۶۹۷	۵۸/۹	۱۱ ۱۲۴	۵۷۳	۸ ۱۵۱	۸ ۰۱۴
۲۶-۳۰ ساله	۱۰ ۱۵۲	۵ ۷۶۷	۵۶/۸	۵ ۰۰۴	۲۶۳	۴ ۳۸۵	۴ ۲۵۴
۳۱-۳۵ ساله	۹ ۲۱۹	۴ ۷۹۴	۵۱/۴	۴ ۵۷۴	۲۴۰	۴ ۵۲۵	۴ ۰۴۷
۳۶-۴۰ ساله	۸ ۰۷۴	۴ ۲۶۶	۵۳/۶	۴ ۱۲۵	۲۰۱	۳ ۷۴۸	۳ ۵۳۱
۴۱ ساله بیابلی	۵ ۸۷۷	۲ ۷۴۸	۴۶/۸	۲ ۵۷۹	۱۶۱	۲ ۱۲۶	۱ ۰۷۱
ن اظهار نشده	۱۳	۱۳	۱۰۰	۱۲	۱	۵۰	۴۴
نه سن	۲۹/۷	۲۱/۱	-	۲۱/۳	۲۶/۳	۱۷/۶	۱۳/۵
جمع از دهه ساله بیابلی	۴۴ ۷۸۲	۲۸ ۶۸۳	۶۴/۴	۳۶ ۰۰۰	۲ ۶۸۲	۲۰ ۱۱۱	۱۰ ۸۵۵
۱-۱۴ ساله	۷ ۴۴۸	۳ ۱۲۷	۴۲/۰	۲ ۷۷۲	۳۵۵	۴ ۳۲۱	۳ ۲۸۶
۱۵-۲۰ ساله	۵ ۷۴۳	۵ ۱۱۶	۹۰/۵	۴ ۶۲۷	۵۵۹	۵ ۴۷	۵۰۹
۲۱-۲۵ ساله	۱۰ ۴۳۶	۴ ۳۵۶	۴۱/۳	۴ ۰۰۴	۳۵۵	۷۷	۴۱
۲۶-۳۰ ساله	۱۰ ۰۴۲	۵ ۹۷۳	۵۹/۳	۵ ۴۰۱	۵۷۱	۶۱	۱۶
۳۱-۳۵ ساله	۵ ۰۹۶	۵ ۰۶۲	۹۹/۳	۴ ۸۰۲	۲۶۰	۳۴	۲
۳۶-۴۰ ساله	۴ ۲۸۱	۴ ۲۲۸	۹۸/۶	۴ ۰۱۲	۲۱۶	۶۱	-
۴۱ ساله	۴ ۲۹۷	۴ ۰۷۱	۹۴/۷	۳ ۷۵۵	۱۹۶	۲۲۶	-
۴۱ ساله بیابلی	۳ ۴۲۲	۲ ۶۶۱	۷۷/۸	۲ ۶۶۲	۱۶۱	۷۶۱	-
ن اظهار نشده	۱	۱	۱۰۰	۱	۱	۳	-
نه سن	۲۹/۷	۲۱/۷	-	۲۲/۰	۲۶/۳	۱۳/۵	۱۳/۶
جمع از دهه ساله بیابلی	۴۳ ۲۴۴	۵ ۷۶۷	۱۳/۳	۵ ۷۶۸	۱۹	۲۷ ۵۷۷	۲۱ ۸۶۹
۱-۱۴ ساله	۵ ۹۲۱	۴۶۹	۷/۱	۴۶۰	۵	۵۶۲	۳ ۷۲۴
۱۵-۲۰ ساله	۵ ۳۶۹	۸۸۵	۱۶/۵	۸۸۵	-	۴۸۴	۴ ۴۲۴
۲۱-۲۵ ساله	۵ ۸۷۶	۱ ۰۶۹	۱۸/۱	۱ ۰۶۸	۱	۴۸۰۷	۴ ۷۶۰
۲۶-۳۰ ساله	۶ ۸۰۶	۱ ۷۲۴	۲۵/۶	۱ ۷۲۳	۱	۸۰۸۲	۸۰۱۴
۳۱-۳۵ ساله	۵ ۰۵۶	۷۰۵	۱۳/۱	۷۰۲	۳	۴۳۵۱	۴ ۲۵۴
۳۶-۴۰ ساله	۵ ۰۳۰	۵۶۶	۱۱/۳	۵۶۲	۴	۴۶۶	۴ ۰۴۷
۴۱ ساله	۳ ۷۷۷	۲۵۵	۶/۸	۲۵۰	۵	۳۵۲۲	۳ ۵۳۱
۴۱ ساله بیابلی	۲ ۱۵۵	۸۷	۴/۵	۸۷	-	۲ ۳۶۸	۱ ۰۷۱
ن اظهار نشده	۵۴	۷	۱۰۰	۷	-	۴۷	۴۴
نه سن	۲۹/۶	۲۷/۷	-	۲۷/۶	۲۶/۳	۲۰/۰	۱۳/۰

در مواردیکه جمع کل کمتر از ۱۰۰ باشد چند درصد و مائه نشان داده نمیشود.

بایچه جدول شماره ۱۰ - وضع فعالیت اقتصادی بر حسب سن و جنس در جمعیت از ده ساله بیالای حوزه سرشماری سواب : آبانماه ۱۳۳۵ (توابع ۱۹۵۶)  
(من اظهار نشده نیز جز جمع متین از ده ساله بیالا منظور شده است)

فیرفعال از نظر اقتصادی			فعال از نظر اقتصادی				جمع کل	سن و جنس
عزله	محصل	زن خانه دار	جمع	در جستجوی کار	شاغل بکار	چند درصد		
<b>شهر سواب</b>								
<b>مردوزن</b>								
							جمع از ده ساله بیالا	
۴۴۴	۱۱۰۹	۳۸۶۲	۵۴۱۵	۳۴۵	۳۲۲۰	۳۱/۷	۸۹۸۰	
							۱۰-۱۴ ساله	
			۱۰۵۷	۱۶	۷۱	۵/۱	۱۳۵۵	
۲۸۹	۷۷۳	۴۹۵	۸۱۷	۱۵	۲۱۳	۲۱/۱	۱۳۳۱	
۴	۳۱۰	۵۵۳	۸۶۷	۴۳	۳۷۶	۴۴/۳	۹۴۵	
۱۳	۲۱	۴۹۴	۵۱۵	۲۱	۸۸۸	۵۰/۷	۱۸۷۱	
۹	۴	۹۰۱	۹۱۲	۲۰	۵۴۳	۵۰/۰	۱۱۲۶	
۴	۱	۵۵۸	۵۶۳					
							۴۵-۵۴ ساله	
		۴۶۱	۴۶۵	۳۸	۵۰۰	۵۳/۱	۱۰۰۳	
							۵۵-۶۴ ساله	
		۲۷۱	۳۱۹	۳۶	۲۱۷	۵۷/۱	۷۵۲	
							۶۵ ساله بیالا	
		۱۱۷	۱۶۴	۳۲	۱۶۸	۵۰/۸	۳۹۴	
							بین اظهار نشده	
		۱	۲	۱	-	*	۳	
							میان سن	
۱۳/۸	۱۳/۱	۲۹/۳	۲۲/۷	۲۷/۵	۳۵/۰	-	۲۸/۵	
<b>میرک</b>								
							جمع از ده ساله بیالا	
۲۴۴	۹۵۸	-	۱۱۸۲	۳۴۴	۳۰۸۸	۷۴/۴	۴۴۳۲	
<b>زن</b>								
							۱۰-۱۴ ساله	
			۷۸۸	۱۶	۶۳	۹/۴	۸۷۰	
۱۴۶	۶۴۲	-	۲۹۳	۱۵	۲۵۲	۵۴/۲	۶۴۰	
۳	۲۱۰	-	۲۱۳	۴۲	۳۵۸	۹۳/۵	۴۲۸	
۷	۲۱	-	۲۸	۲۱	۸۶۵	۹۸/۸	۹۳۷	
۷	۴	-	۱۱	۲۰	۵۳۱	۹۱/۶	۵۵۳	
							۲۵-۳۴ ساله	
			۱	۳۸	۴۷۳	۹۹/۸	۵۱۲	
							۴۵-۵۴ ساله	
			۱۶	۳۶	۲۸۴	۹۶/۳	۴۳۶	
							۵۵-۶۴ ساله	
			۴۲	۳۲	۱۶۲	۸۲/۲	۲۳۱	
			۱	۱	-	*	۲	
							بین اظهار نشده	
							میان سن	
۱۳/۱	۱۳/۷	-	۱۳/۸	۲۷/۱	۳۵/۱	-	۲۸/۹	
<b>زن</b>								
							جمع از ده ساله بیالا	
۲۲۰	۱۵۱	۳۸۶۲	۴۲۳۳	۱	۱۳۲	۲/۰	۴۳۳۳	
<b>میرک</b>								
							۱۰-۱۴ ساله	
			۷۶۹	-	۱۶	۲/۰	۷۸۵	
۱۴۳	۱۳۱	۴۹۵	۵۷۴	-	۱۷	۲/۱	۵۹۱	
۱	۲۰	۵۵۳	۵۷۴	-	۱۸	۳/۷	۶۰۷	
۴	-	۴۱۴	۴۱۸	-	۲۳	۲/۵	۹۳۴	
۲	-	۹۰۱	۹۱۱	-	۱۲	۲/۱	۵۷۳	
							۲۵-۳۴ ساله	
			۴۶۱	-	۲۷	۵/۵	۴۹۱	
							۴۵-۵۴ ساله	
		۲۷۹	۳۰۳	-	۱۳	۴/۱	۳۱۶	
							۵۵-۶۴ ساله	
		۱۱۲	۱۵۲	-	۶	۳/۸	۱۵۸	
			۱	-	-	-	۱	
							بین اظهار نشده	
							میان سن	
۱۳/۱	۱۳/۱	۲۹/۳	۲۸/۰	*	۳۱/۷	-	۲۸/۱	

\* در مواردیکه جمع کل کمتر از ۱۰۰ باشد چند درصد و میان نشان داده نمیشود.

کتابخانه مرکز آمار ایران  
شماره ۴۴۶



بقيه جدول شماره ۱۰ وضع فعاليت اقتصادي بر حسب سن و جنس در جمعيت از ده ساله به بالاى حوزه سرشماری سرآب : آبانماه ۱۳۳۵ (نوامبر ۱۹۵۶)  
(سن اظهار نشده نیز جز جمع سنين از ده ساله بيالا شمرده است)

سن	غير فعال از نظر اقتصادي			فعال از نظر اقتصادي				جمع كل	جنس و جنس
	محمول	زن خانه دار	جمع	در جستجوی کار	شامل بكار	چند درصد	جمع		
۳۴۷	۱۰۷	۱۹۰۰۷	۳۸۲۱۱	۲۳۵۷	۳۸۵۲۸	۵۱/۷	۱۰۸۸۵	۷۹۱۴۲	بقيه نقاط حوزه سرشماری سرآب
									مرد و زن
									جمع از ده ساله بيالا
۲۳۸	۱۴۱	۲۲۲۹	۸۲۱۶	۳۱۱	۳۱۵۷	۲۹/۹	۳۴۹۸	۱۱۷۱۴	۱۴- ساله
۷۱	۱۲۱	۳۸۷۱	۴۱۶۱	۱۶۴	۵۲۵۳	۵۷/۹	۵۷۱۷	۶۸۸۱	۱۹- ساله
۷۱	۲۱	۴۲۶۶	۴۳۰۸	۳۱۳	۴۱۶۶	۵۳/۵	۵۰۰۹	۹۳۶۷	۲۱- ساله
۱۱۲	۱۲	۷۱۰۰	۷۲۲۹	۵۱۲	۱۰۲۳۶	۵۹/۸	۱۰۷۴۸	۱۷۱۷۷	۲۱- ساله
۱۲۵	۱	۲۱۶۶	۲۸۲۱	۲۴۳	۴۹۶۱	۵۷/۷	۵۲۰۴	۶۰۲۱	۲۱- ساله
۴۷۲	۱	۳۰۸۶	۳۰۹۰	۱۸۲	۴۰۷۴	۵۱/۲	۴۲۵۶	۸۳۱۱	۵۴- ساله
۱۷۷	-	۲۲۵۲	۲۴۶۱	۱۶۵	۳۷۲۸	۵۳/۲	۳۸۹۳	۷۲۲۲	۶۴- ساله
۱۷۳	-	۱۵۱	۲۹۳۵	۱۳۷	۲۴۱۱	۴۶/۵	۲۵۴۸	۵۴۸۲	ساله بيالا
۴	۱	۴۳	۴۸	-	۱۲	*	۱۲	۶۰	اظهار نشده
۱/۸	۱۳/۵	۲۹/۴	۲۸/۳	۲۶/۲	۳۱/۰	-	۳۰/۸	۲۹/۸	سن
۲۰	۸۱۷	-	۴۶۱۷	۲۳۳۹	۳۲۹۱۲	۰/۸	۳۵۲۵۱	۴۰۱۶۸	جمع از ده ساله بيالا
۱۸۱	۱۴۱	-	۳۰۵۳	۳۳۱	۲۷۰۱	۸۷/۸	۲۰۴۵	۶۵۷۸	۱۴- ساله
۳۵	۲۱۹	-	۱۵۴	۴۶۴	۴۳۸۵	۶۵/۰	۴۸۶۹	۵۱۰۲	۱۹- ساله
۷۱	۲۰	-	۴۹	۲۱۳	۳۱۶۹	۹۸/۸	۳۳۵۱	۴۰۰۸	۲۴- ساله
۴۶	۱۲	-	۵۸	۵۱۱	۸۰۳۱	۹۶/۴	۱۰۴۷	۹۱۰۵	۲۴- ساله
۳۱	۱	-	۳۲	۲۴۰	۴۲۷۱	۹۶/۳	۴۵۱۱	۴۵۴۳	۲۴- ساله
۶۰	-	-	۶۰	۱۷۸	۳۰۳۹	۹۸/۱	۳۷۱۷	۳۷۷۷	۵۱- ساله
۱۰	-	-	۱۱۰	۱۶۰	۳۴۱	۹۴/۶	۳۶۵۱	۳۸۱۱	۶۴- ساله
۱۶	-	-	۷۱۱	۱۳۷	۲۳۲۰	۷۷/۱	۲۴۶۷	۳۱۸۶	ساله بيالا
۱	۱	-	۲	-	۰	*	۰	۷	اظهار نشده
۷۵	۱۳/۵	-	۱۳/۵	۲۶/۱	۳۱/۷	-	۳۱/۴	۲۹/۸	سن
۲۷	۱۰	۱۳۰۰۷	۳۳۳۴۱	۱۸	۵۶۶۶	۱۴/۵	۵۶۳۴	۳۸۹۷۸	جمع از ده ساله بيالا
۴۹	۵	۲۲۲۹	۴۶۸۲	۵	۴۴۸	۸/۸	۴۵۳	۵۱۳۶	۱۴- ساله
۴۶	۳	۳۸۷۱	۳۹۱۰	-	۸۶۸	۱۸/۲	۸۶۸	۴۷۲۸	۱۹- ساله
۴۲	۱	۴۲۶۶	۴۳۰۹	-	۱۰۰۰	۱۶/۶	۱۰۰۰	۵۳۵۹	۲۴- ساله
۱۶	-	۷۱۰۰	۷۱۷۱	۱	۱۷۰۰	۱۶/۲	۱۷۰۰	۸۸۷۱	۲۴- ساله
۱۴	-	۲۶۶۶	۳۷۱۰	۳	۶۶۰	۱۵/۵	۶۶۳	۴۴۸۲	۲۴- ساله
۱۳	۱	۲۵۸۶	۳۰۰۰	۴	۵۳۵	۱۱/۹	۵۳۹	۴۵۳۹	۵۴- ساله
۱۷	-	۲۳۵۲	۲۴۱۱	۵	۲۲۷	۱/۰	۲۴۲	۳۴۶۱	۶۴- ساله
۵۷	-	۱۵۹	۲۶۶۶	-	۸۱	۳/۵	۸۱	۲۲۱۷	ساله بيالا
۳	-	۴۳	۴۶	-	۷	*	۷	۵۳	اظهار نشده
۶/۱	۴	۱۶/۴	۲۰/۲	۴	۱۷/۶	-	۱۷/۶	۲۹/۷	سن

در مواردیک جمع كل كمتراز ۱۰۰ باشد چند درصد و بيان نشان داده نشود -

جدول شماره ۱۱ - تقسیمات عمده مشاغل برحسب جنس و جمعیت مشاغل بکار آرد - ساله نیلای تنوع برشماری ترازین (آبان ماه ۱۳۳۵ تا آبان ماه ۱۳۳۶) (در سن اظهار نشده نیز جزء جمع سنین آرد - ساله نیلای منظور شده است)

تقسیمات عمده مشاغل و جنس	جمع آرد - ساله نیلای	۱۴-۱۰ ساله	۱۱-۱۰ ساله	۲۱-۲۰ ساله	۳۱-۲۵ ساله	۴۱-۳۵ ساله	۵۱-۴۵ ساله	تصحیح اظهار
<u>کل حوزه برشماری سراب</u>								
<u>مردان</u>								
جمع شاغلین	۴۱۷۴۸	۳۱۳۶	۵۵۲۲	۵۰۷۲	۱۶۶۲۸	۲۰۲۱۱	۲۰۵۲۱	۱۲
مشاغل حرفه ای - فن و کارهای مربوط بآن	۳۰۱	۱	۵	۵۰	۱۵۸	۵۹	۲۸	-
مشاغل مربوط با امور اداری و منشی گری و امور مربوط بآن	۲۷۱	-	۲	۲۲	۱۰۶	۱۸	۱	-
فروش و مشاغل مربوط بآن	۱۷۰۰	۱	۶۶	۱۱۴	۸۵۶	۵۹۹	۱۱۰	-
مشاغل مربوط به زراعت و جنگلیانی و شکار و ماهیگیری	۲۸۰۴۰	۲۳۴۸	۳۰۶۰	۳۴۶۵	۱۰۰۵۷۴	۵۹۲۲	۲۱۱۶	۵
امور مربوط با استخراج معدن و استخراج سنگ و حفاری	۵۹	۲	۴	۲	۳۵	۱۶	-	-
مشاغل مربوط بحمل و نقل	۸۷	۱	۵	۱۰	۴۵	۲۵	۱	-
حرفه های صنعتی و عملیات تولیدی و مشاغل مربوط بآن	۸۴۰۷	۴۲۵	۱۱۵۰	۱۰۱۸	۳۹۶۵	۱۰۸۵	۱۱۷	۷
مشاغل مربوط با انجام خدمات ( سرپرستها )	۱۶۲۷	۳۷۹	۴۶۰	۲۶۶	۵۵۰	۲۶۵	۱۷	-
مشاغل مربوط به خدمات ثابت ارتشی و مشاغل کسه	۹۲۴	۴۱	۲۷۰	۱۴۵	۲۸۱	۱۱۷	۴۲	-
دقیقا مشخص و با اظهار نشده	-	-	-	-	-	-	-	-
<u>سرد</u>								
جمع شاغلین	۳۶۰۰۰	۲۷۷۲	۱۶۳۷	۱۰۰۴	۳۴۲۳	۷۸۸۷	۲۱۹۲	۲
مشاغل حرفه ای - فن و کارهای مربوط بآن	۲۷۱	-	۳	۴۲	۱۰۱	۵۱	۲۲	-
مشاغل مربوط با امور اداری و منشی گری و امور مربوط بآن	۲۷۵	-	۲	۲۰	۱۰۴	۱۰	۱	-
فروش و مشاغل مربوط بآن	۱۷۰۰	۱	۶۶	۱۱۴	۸۵۴	۵۹۸	۱۰۹	-
مشاغل مربوط به زراعت و جنگلیانی و شکار و ماهیگیری	۲۷۳۲۱	۲۲۲۱۷	۳۴۹۸	۳۰۳۶	۱۰۰۵۲۸	۵۸۲۲	۲۱۳۴	۵
امور مربوط با استخراج معدن و استخراج سنگ و حفاری	۵۹	۱	۲	۲	۳۵	۱۶	-	-
مشاغل مربوط بحمل و نقل	۸۷	۱	۵	۱۰	۴۵	۲۵	۱	-
حرفه های صنعتی و عملیات تولیدی و مشاغل مربوط بآن	۳۷۳۲	۱۶	۳۶۱	۱۵۶	۱۷۰۷	۱۰۷	۱۵۲	-
مشاغل مربوط با انجام خدمات ( سرپرستها )	۱۶۲۹	۴۴۲	۴۳۸	۱۸۰	۴۱۳	۲۱۴	۲۱	-
مشاغل مربوط به خدمات ثابت ارتشی و مشاغل کسه	۹۱۵	۲۱	۲۷۰	۱۴۴	۲۸۱	۱۱۲	۲۱	-
دقیقا مشخص و با اظهار نشده	-	-	-	-	-	-	-	-
<u>زنان</u>								
جمع شاغلین	۵۷۴۸	۴۶۴	۸۸۵	۱۰۶۸	۲۴۲۵	۸۱۲	۸۷	۴۷
مشاغل حرفه ای - فن و کارهای مربوط بآن	۳۰	۱	۲	۸	۷	۸	۴	-
مشاغل مربوط با امور اداری و منشی گری و امور مربوط بآن	۴	-	-	۲	۲	-	-	-
فروش و مشاغل مربوط بآن	۴	-	-	-	-	-	-	-
مشاغل مربوط به زراعت و جنگلیانی و شکار و ماهیگیری	۷۱۹	۵۱	۶۲	۴۲۶	۴۶	۱۲۰	۱۱	-
امور مربوط با استخراج معدن و استخراج سنگ و حفاری	-	-	-	-	-	-	-	-
مشاغل مربوط بحمل و نقل	-	-	-	-	-	-	-	-
حرفه های صنعتی و عملیات تولیدی و مشاغل مربوط بآن	۴۶۲۱	۲۷۶	۷۸۹	۵۶۲	۲۲۵۸	۶۲۸	۵۴	۷
مشاغل مربوط با انجام خدمات ( سرپرستها )	۲۰۸	۲۶	۲۲	۶۶	۱۰۷	۵۱	۱۶	-
مشاغل مربوط به خدمات ثابت ارتشی و مشاغل کسه	-	-	-	-	-	-	-	-
دقیقا مشخص و با اظهار نشده	۱	-	-	۱	۳	۴	۱	-

بقیه جدول شماره ۱۱ - تقسیمات عمده مشاغل بر حسب سن و جنس در جمعیت مشاغل بکار ازرده ساله بیابای حوزه سرشماری سراب : آبانماه ۱۳۳۵ (توامبر ۱۹۵۶)  
(سن اظهار نشده نیز جزء جمع سنین ازرده ساله بیابا منظور شده است)

سن	جمع ازرده ساله بیابا	۱۴-۱۰ ساله	۱۱-۱۰ ساله	۱۲-۱۰ ساله	۱۳-۱۰ ساله	۱۴-۱۰ ساله	جمع ازرده ساله بیابا	تقسیمات عمده مشاغل و جنس
<b>شهر سراب</b>								
<b>مردان</b>								
-	۱۶۸	۸۹۷	۱۴۳۱	۲۷۶	۲۶۱	۷۹	۲۲۲۰	جمع مشاغلین
-	۶	۱۷	۸۲	۳۹	۲	-	۱۴۸	مشاغل حرفه ای - فن و کارهای مربوط بان
-	۵	۶۲	۱۱۵	۱۱	۲	-	۲۰۳	مشاغل مربوط با امور اداری و منشی گری و امور مربوط بان
-	۵۳	۲۸۱	۳۸۵	۵۱	۳۱	۳	۸۰۵	فروش و مشاغل مربوط بان
-	۴۲	۸۷	۱۷۶	۴۹	۳۰	۱۸	۴۰۲	مشاغل مربوط به زراعت و جنگلیانی و شکار و ماهیگیری
-	-	۱	۸	-	-	-	۹	امور مربوط با استخراج معدن و استخراج سنگ و حفاری
-	۱	۱۴	۳۰	۶	۴	۱	۵۶	مشاغل مربوط با حمل و نقل
-	۴۳	۲۹۹	۴۷۱	۱۳۷	۱۰۸	۴۱	۱۰۹۹	حرفه های صنعتی و عملیات تولیدی و مشاغل مربوط بان
-	۳	۲۳	۲۴	۷	۱۵	۱۳	۶۵	مشاغل مربوط با انجام خدمات ( سرسپها )
-	۱۵	۱۰۲	۱۴۱	۶۲	۷۶	۳	۴۰۳	مشاغل مربوط به خدمات ثابت ارتشی و مشاغل کسه دقیقاً مشخص و یا اظهار نشده
<b>سرد</b>								
-	۱۶۲	۸۵۷	۱۳۶۶	۲۵۸	۲۵۹	۶۳	۲۰۸۸	جمع مشاغلین
-	۶	۱۶	۸۰	۳۱	۱	-	۱۳۴	مشاغل حرفه ای - فن و کارهای مربوط بان
-	۵	۶۲	۱۱۲	۱۷	۲	-	۱۹۹	مشاغل مربوط با امور اداری و منشی گری و امور مربوط بان
-	۵۲	۲۸۱	۳۸۵	۵۱	۳۱	۳	۸۰۴	فروش و مشاغل مربوط بان
-	۴۲	۸۷	۱۷۶	۴۹	۳۰	۱۸	۴۰۲	مشاغل مربوط به زراعت و جنگلیانی و شکار و ماهیگیری
-	-	۱	۸	-	-	-	۹	امور مربوط با استخراج معدن و استخراج سنگ و حفاری
-	۱	۱۴	۳۰	۶	۴	۱	۵۶	مشاغل مربوط با حمل و نقل
-	۴۱	۲۹۳	۴۶۶	۱۳۷	۱۰۸	۳۸	۱۰۸۳	حرفه های صنعتی و عملیات تولیدی و مشاغل مربوط بان
-	۱۵	۱۰۲	۱۳۸	۶۶	۷۶	۳	۴۰۱	مشاغل مربوط با انجام خدمات ( سرسپها )
-	-	-	-	-	-	-	-	مشاغل مربوط به خدمات ثابت ارتشی و مشاغل کسه دقیقاً مشخص و یا اظهار نشده
<b>زنان</b>								
-	۶	۴۰	۳۵	۱۸	۱۷	۱۶	۱۳۲	جمع مشاغلین
-	-	۱	۳	۸	۴	-	۱۴	مشاغل حرفه ای - فن و کارهای مربوط بان
-	-	-	۲	۱	-	-	۴	مشاغل مربوط با امور اداری و منشی گری و امور مربوط بان
-	۱	-	-	-	-	-	۱	فروش و مشاغل مربوط بان
-	-	-	-	-	-	-	-	مشاغل مربوط به زراعت و جنگلیانی و شکار و ماهیگیری
-	-	-	-	-	-	-	-	امور مربوط با استخراج معدن و استخراج سنگ و حفاری
-	-	-	-	-	-	-	-	مشاغل مربوط با حمل و نقل
-	۲	۶	۵	-	-	۳	۱۶	حرفه های صنعتی و عملیات تولیدی و مشاغل مربوط بان
-	۳	۲۲	۲۴	۷	۱۵	۱۳	۶۵	مشاغل مربوط با انجام خدمات ( سرسپها )
-	-	-	۱	۱	-	-	۲	مشاغل مربوط به خدمات ثابت ارتشی و مشاغل کسه دقیقاً مشخص و یا اظهار نشده

بقیه جدول شماره ۱۱ - تقسیمات عمده مشاغل بر حسب سن و جنس در جمعیت مشاغل بکار ازرده ساله بیابالی حوزه سرشماری سراب - آبانماه ۱۳۳۰ (نوامبر ۱۹۵۱)  
(سن اظهار نشده نیز جزو جمعیت ازرده ساله بیابالی منظور شده است)

سن اظهار نشده	ساله بیابالی	۶۰-۷۰ ساله	۷۰-۸۰ ساله	۸۰-۹۰ ساله	۹۰-۱۰۰ ساله	جمع ازرده ساله بیابالی	تقسیمات عمده مشاغل و جنس
							<u>بقیه نقاط حوزه سرشماری سراب</u> <u>مردوزن</u>
۱۲	۲۴۱۱	۷۸۰۲	۱۵۱۹۷	۴۶۹۶	۵۲۵۳	۲۱۰۵۷	جمع شاغلین -----
-	۱۲	۴۲	۷۵	۱۱	۲	۱۵۲	مشاغل حرفه ای - فن و کارهای مربوط بآن -----
-	۴	۲۸	۴۱	۳	-	۷۶	مشاغل مربوط با امور اداری و منشی گری و امور مربوط بآن
-	۵۷	۲۳۸	۴۷۱	۶۲	۳۵	۸۶۹	فروش و مشاغل مربوط بآن -----
۵	۲۱۰۳	۵۸۵۶	۱۰۳۱۸	۲۴۱۶	۲۵۳۰	۲۷۶۳۸	مشاغل مربوط به زراعت و جنگلهائی و شکار و ماهیگیری -
-	-	۱۵	۲۷	۲	۴	۵۰	امور مربوط با استخراج معدن و استخراج سنگ و حفاری -
-	-	۱۱	۱۵	۴	۱	۳۱	مشاغل مربوط بحمل و نقل -----
۷	۱۶۴	۱۲۸۶	۳۴۹۴	۸۸۱	۱۰۴۲	۷۳۰۸	حرفه های صنعتی و عملیات تولیدی و مشاغل مربوط بآن
-	۲۴	۲۳۲	۵۲۶	۲۳۹	۴۴۵	۱۸۵۲	مشاغل مربوط با انجام خدمات (سرمهها) -----
-	۱۷	۶۴	۱۵۰	۷۸	۱۹۴	۵۲۹	مشاغل مربوط به خدمات ثابت ارتشی و مشاغل کسبه دقیقاً مشخص یا اظهار نشده -----
۵	۲۳۰	۷۰۳۰	۱۳۸۰۷	۳۶۴۶	۴۳۸۵	۲۷۰۹۱	جمع شاغلین -----
-	۱۸	۳۵	۷۱	۱۱	۲	۱۲۷	مشاغل حرفه ای - فن و کارهای مربوط بآن -----
-	۴	۲۸	۴۱	۳	-	۷۶	مشاغل مربوط با امور اداری و منشی گری و امور مربوط بآن
-	۵۷	۲۳۷	۴۶۹	۶۲	۳۵	۸۶۹	فروش و مشاغل مربوط بآن -----
۵	۲۰۹۲	۵۷۲۶	۱۰۳۵۲	۲۶۸۷	۲۴۶۸	۲۷۲۷۹	مشاغل مربوط به زراعت و جنگلهائی و شکار و ماهیگیری -
-	-	۱۵	۲۷	۲	۴	۵۰	امور مربوط با استخراج معدن و استخراج سنگ و حفاری -
-	-	۱۱	۱۵	۴	۱	۳۱	مشاغل مربوط بحمل و نقل -----
-	۱۱۷	۶۶	۱۲۴۱	۳۱۹	۳۵۳	۲۶۰۱	حرفه های صنعتی و عملیات تولیدی و مشاغل مربوط بآن
-	۳۱	۲۱۴	۴۴۳	۱۸۰	۴۲۸	۱۶۳۹	مشاغل مربوط با انجام خدمات (سرمهها) -----
-	۱۶	۶۰	۱۴۸	۷۸	۱۹۴	۵۱۴	مشاغل مربوط به خدمات ثابت ارتشی و مشاغل کسبه دقیقاً مشخص یا اظهار نشده -----
۷	۸۱	۷۷۲	۲۲۹۰	۱۰۰۰	۸۶۸	۴۴۸	جمع شاغلین -----
-	۴	۷	۴	-	-	۱۶	مشاغل حرفه ای - فن و کارهای مربوط بآن -----
-	-	-	-	-	-	-	مشاغل مربوط با امور اداری و منشی گری و امور مربوط بآن
-	-	۱	۲	-	-	۳	فروش و مشاغل مربوط بآن -----
-	۱۱	۱۲۰	۴۶	۴۲۹	۶۲	۷۱۹	مشاغل مربوط به زراعت و جنگلهائی و شکار و ماهیگیری -
-	-	-	-	-	-	-	امور مربوط با استخراج معدن و استخراج سنگ و حفاری -
-	-	-	-	-	-	-	مشاغل مربوط بحمل و نقل -----
۷	۵۲	۶۶۱	۲۳۵۳	۵۶۲	۷۸۹	۴۶۵۸	حرفه های صنعتی و عملیات تولیدی و مشاغل مربوط بآن
-	۱۳	۱۸	۸۳	۵۹	۱۷	۲۱۳	مشاغل مربوط با انجام خدمات (سرمهها) -----
-	۱	۴	۲	-	-	۷	مشاغل مربوط به خدمات ثابت ارتشی و مشاغل کسبه دقیقاً مشخص یا اظهار نشده -----

بقیه جدول شماره ۱۱ - تقسیمات عدده مشاغل بر حسب سن و جنس در جمعیت مشاغل بکار ازرده ساله بیابالی حوزه سرشماری سراب - آبان ماه ۱۳۳۵ (نوامبر ۱۹۵۶)  
(پس اظهار نشده نیز جز جمع سنین ازرده ساله بیابالی منظور شده است)

سن اظهار نشده	۶۵ ساله بیابالی	۴۵-۶۴ ساله	۲۵-۴۴ ساله	۲۰-۴۴ ساله	۱۵-۱۹ ساله	۱۰-۱۴ ساله	جمع ازرده ساله بیابالی	تقسیمات عدده مشاغل و جنس
								شهر سراب
								مردان
								جمع شاغلین
	۱۶۸	۸۹۷	۱۴۳۱	۳۷۶	۲۶۹	۷۹	۲۲۲۰	مشاغل حرفه ای - فن و کارهای مربوط بآن
	۶	۱۷	۸۳	۳۹	۴	-	۱۴۸	مشاغل مربوط بامور اداری و منشی گری و امور مربوط بآن
	۵	۶۲	۱۱۵	۱۱	۲	-	۲۰۳	فروش و مشاغل مربوط بآن
	۵۳	۲۸۱	۳۸۵	۵۶	۳۱	۳	۸۰۵	مشاغل مربوط به زراعت و جنگلیانی و شکار و ماهیگیری
	۴۲	۸۷	۱۷۶	۴۱	۳۰	۱۸	۴۰۲	امور مربوط با استخراج معدن و استخراج سنگ و حفاری
	-	۱	۸	-	-	-	۹	مشاغل مربوط بحمل و نقل
	۱	۱۴	۳۰	۶	۴	۱	۵۶	حرفه های صنعتی و عملیات تولیدی و مشاغل مربوط بآن
	۴۳	۲۹۹	۴۷۱	۱۳۷	۱۰۸	۱۱	۱۰۹۹	مشاغل مربوط بانجام خدمات (سروسها)
	۳	۲۳	۲۴	۷	۱۵	۱۳	۶۵	مشاغل مربوط به خدمات ثابت ارتش و مشاغل کسه
	۱۵	۱۰۳	۱۳۱	۶۷	۷۶	۳	۴۰۳	دقیقا مشخص و یا اظهار نشده
								سرد
	۱۶۲	۸۵۷	۱۳۹۶	۳۵۸	۲۵۲	۶۳	۳۰۸۸	جمع شاغلین
	۶	۱۶	۸۰	۳۱	۱	-	۱۳۴	مشاغل حرفه ای - فن و کارهای مربوط بآن
	۵	۶۲	۱۱۳	۱۷	۲	-	۱۶۱	مشاغل مربوط بامور اداری و منشی گری و امور مربوط بآن
	۵۲	۲۸۱	۳۸۵	۵۶	۳۱	۳	۸۰۴	فروش و مشاغل مربوط بآن
	۴۲	۸۷	۱۷۶	۴۱	۳۰	۱۸	۴۰۲	مشاغل مربوط به زراعت و جنگلیانی و شکار و ماهیگیری
	-	۱	۸	-	-	-	۹	امور مربوط با استخراج معدن و استخراج سنگ و حفاری
	۱	۱۴	۳۰	۶	۴	۱	۵۶	مشاغل مربوط بحمل و نقل
	۴۱	۲۹۳	۴۶۶	۱۷۷	۱۰۸	۲۸	۱۰۸۳	حرفه های صنعتی و عملیات تولیدی و مشاغل مربوط بآن
	۱۵	۱۰۳	۱۲۸	۶۶	۷۶	۳	۴۰۱	مشاغل مربوط بانجام خدمات (سروسها)
	-	-	-	-	-	-	-	مشاغل مربوط به خدمات ثابت ارتش و مشاغل کسه
	-	-	-	-	-	-	-	دقیقا مشخص و یا اظهار نشده
	۶	۴۰	۳۵	۱۸	۱۷	۱۶	۱۳۲	جمع شاغلین
	-	۱	۳	۸	۲	-	۱۴	مشاغل حرفه ای - فن و کارهای مربوط بآن
	-	-	۲	۲	-	-	۴	مشاغل مربوط بامور اداری و منشی گری و امور مربوط بآن
	۱	-	-	-	-	-	۱	فروش و مشاغل مربوط بآن
	-	-	-	-	-	-	-	مشاغل مربوط به زراعت و جنگلیانی و شکار و ماهیگیری
	-	-	-	-	-	-	-	امور مربوط با استخراج معدن و استخراج سنگ و حفاری
	-	-	-	-	-	-	-	مشاغل مربوط بحمل و نقل
	۲	۶	۵	-	-	۳	۱۶	حرفه های صنعتی و عملیات تولیدی و مشاغل مربوط بآن
	۳	۲۳	۲۴	۷	۱۵	۱۳	۱۵	مشاغل مربوط بانجام خدمات (سروسها)
	-	-	-	-	-	-	-	مشاغل مربوط به خدمات ثابت ارتش و مشاغل کسه
	-	-	۱	۱	-	-	۲	دقیقا مشخص و یا اظهار نشده

بقيه جدول شماره ۱۱ - تقسیمات عمده مشاغل برحسب سن و جنس در جمعیت مشاغل بکارآزده ساله بیالای حوزه سرشماری سراب : آبانماه ۱۳۳۰ (نوامبر ۱۹۵۶)  
( سن اظهارنشده نیز جز جمع سنین ازده ساله بیالا منظور نشده است )

سن اظهار شده	۱۰ ساله ببالا	۱۰-۱۴ ساله	۱۵-۱۹ ساله	۲۰-۲۴ ساله	۲۵-۲۹ ساله	۳۰-۳۴ ساله	۳۵-۳۹ ساله	جمع ازده ساله بیالا	تقسیمات عمده مشاغل و جنس
									<u>بقیه نقاط حوزه سرشماری سراب</u> <u>مردوزن</u>
								۲۸ ۰۲۸	جمع شاغلین
۱۲	۲ ۱۱۱	۷۸۰۲	۱۵ ۱۹۷	۴ ۶۶۶	۵ ۲۵۳	۳ ۱۵۷	۱	۱۵۳	مشاغل حرفه ای - فن و کارهای مربوط بآن
-	۱۲	۴۲	۷۵	۱۱	۲	۱	-	۷۶	مشاغل مربوط بامور اداری و منشی گری و امور مربوط بآن
-	۴	۲۸	۴۱	۲	-	-	-	۸۶۹	فروش و مشاغل مربوط بآن
-	۵۷	۲۶۸	۴۷۱	۶۲	۳۵	۲۲۰	۲۷ ۶۲۸	۵۰	مشاغل مربوط به زراعت و جنگلبانی و شکار و ماهیگیری
۵	۲ ۱۰۳	۵ ۸۵۶	۱۰ ۳۹۸	۳ ۴۱۶	۳ ۵۳۰	۲ ۲۲۰	۲	۵۰	امور مربوط با استخراج معدن و استخراج سنگ و حفاری
-	-	۱۵	۲۷	۲	۴	-	-	۲۱	مشاغل مربوط بحمل و نقل
-	-	۱۱	۱۵	۴	۱	-	-	۷ ۲۰۸	حرفه های صنعتی و عملیات تولیدی و مشاغل مربوط بآن
۷	۱۶۴	۱ ۲۸۶	۳ ۴۹۴	۸۸۱	۱ ۰۴۲	۴۳۴	۳۶۶	۱ ۸۵۲	مشاغل مربوط با انجام خدمات ( سرسپها )
-	۱۴	۲۲۷	۵۲۶	۲۳۹	۴۴۵	-	-	۵۲۱	مشاغل مربوط به خدمات ثابت ارتشی و مشاغل کسه دقیقا مشخص یا اظهار نشده
-	۱۷	۶۴	۱۵۷	۷۸	۱۶۴	۱۸	-	۳۲ ۹۱۲	جمع شاغلین
۵	۲ ۲۳۰	۷ ۰۳۰	۱۲ ۸۰۷	۳ ۶۴۶	۴ ۳۸۵	۲ ۷۰۹	-	۱۲۷	مشاغل حرفه ای - فن و کارهای مربوط بآن
-	۱۸	۳۵	۷۱	۱۱	۲	-	-	۷۶	مشاغل مربوط با امور اداری و منشی گری و امور مربوط بآن
-	۴	۲۸	۴۴	۳	-	-	-	۸۶۹	فروش و مشاغل مربوط بآن
-	۵۷	۲۶۷	۴۶۹	۶۲	۳۵	۲۲۰	۲۷ ۶۲۸	۵۰	مشاغل مربوط به زراعت و جنگلبانی و شکار و ماهیگیری
۵	۲ ۰۹۹	۵ ۷۳۶	۱۰ ۳۵۲	۲ ۶۸۷	۳ ۴۶۸	۲ ۲۷۹	۲	۵۰	امور مربوط با استخراج معدن و استخراج سنگ و حفاری
-	-	۱۵	۲۷	۲	۴	-	-	۲۱	مشاغل مربوط بحمل و نقل
-	-	۱۱	۱۵	۴	۱	-	-	۲ ۶۵۰	حرفه های صنعتی و عملیات تولیدی و مشاغل مربوط بآن
-	۱۱۲	۶۶۴	۱ ۲۴۱	۳۶۹	۲۵۳	۶۱	۳۴۳	۱ ۶۳۹	مشاغل مربوط با انجام خدمات ( سرسپها )
-	۳۱	۲۱۴	۴۴۳	۱۸۰	۴۲۸	-	-	۵۱۴	مشاغل مربوط به خدمات ثابت ارتشی و مشاغل کسه دقیقا مشخص یا اظهار نشده
-	۱۶	۶۰	۱۴۸	۷۸	۱۶۴	۱۸	-	۵ ۶۱۶	جمع شاغلین
۷	۸۱	۷۷۲	۲ ۳۹۰	۱ ۰۵۴	۸۶۸	۴۴۸	-	۱۶	مشاغل حرفه ای - فن و کارهای مربوط بآن
-	۴	۷	۹	-	-	-	-	-	مشاغل مربوط با امور اداری و منشی گری و امور مربوط بآن
-	-	۱	۲	-	-	-	-	۲	فروش و مشاغل مربوط بآن
-	۱۱	۱۱۰	۴۶	۴۲۹	۶۲	۵۱	۷۱۹	-	مشاغل مربوط به زراعت و جنگلبانی و شکار و ماهیگیری
-	-	-	-	-	-	-	-	-	امور مربوط با استخراج معدن و استخراج سنگ و حفاری
-	-	-	-	-	-	-	-	-	مشاغل مربوط بحمل و نقل
۷	۵۲	۶۶۲	۲ ۲۵۳	۵۶۲	۷۸۹	۳۷۲	-	۴ ۶۰۸	حرفه های صنعتی و عملیات تولیدی و مشاغل مربوط بآن
-	۱۳	۱۸	۸۳	۵۱	۱۷	۲۳	-	۲۱۲	مشاغل مربوط با انجام خدمات ( سرسپها )
-	-	-	-	-	-	-	-	-	مشاغل مربوط به خدمات ثابت ارتشی و مشاغل کسه دقیقا مشخص یا اظهار نشده
-	۱	۴	۲	-	-	-	-	۷	

جدول شماره ۱۲ - طبقات مشاغل بر حسب وضع اشتغال و جنس در جمعیت شاغل نگاران در ده ساله بیابای حوزه سرشماری سرآب آبانماه ۱۳۳۵ (نوامبر ۱۹۵۶)

طبقات مشاغل و جنس	جمع شاغلین	کارفرما	کارکنان بیکه برای خود کار میکنند	مستخدم دولت	مزد بگیر	کارگزاران خانوادگی بدون مزد	وضعیت اظهار نشده
<b>کل حوزه سرشماری سرآب آبانماه</b>							
	۴۱ ۷۴۸	۳۶	۲۱ ۷۸۷	۶۲۱	۱۰ ۶۹۹	۸۰۱۹	۲۹۰
جمع از ده ساله بیابا							
مشاغل حرفه ای - فن و کارهای مربوط بآن	۳۰۱	-	۱۳۸	۱۴۹	۲۸	-	۱
شاغل مربوط به علوم طبی و بهداشتی و امور مربوط بآن	۳۶	-	۱۱	۱۵	۴	-	۱
شاغل مربوط به تعلیم و تدریس و سایر امور مربوط بآن	۱۳۸	-	۲	۱۲۶	-	-	-
شاغل حقوقی که شامل قضات و وکلای دادگستری و دفترخانه های رسمی نیز میباشد	۷	-	۶	۱	-	-	-
شاغل مدعیان امور خیریه و عام المنفعه	۱۳۴	-	۱۰۲	-	۲۲	-	-
شاغل هنری - نویسندگی و سایر مشاغل تفریحی	۴	-	۲	-	۲	-	-
امور مشاغل حرفه ای و فن و امور مشابه آن	۲	-	-	۲	-	-	-
مشاغل مربوط با امور اداری و فنشگری و امور مربوط بآن	۲۷۹	۷	۱۸	۲۱۵	۳۸	-	۱
شاغل مدیریت و اداره کردن امور (بجز کشاورزی)	۷۱	۶	۱۶	۲۲	۲۶	-	۱
فنشگری و مشاغل دفتری و کارهای مربوط بآن	۲۰۸	۱	۲	۱۹۳	۱۲	-	-
فروش و مشاغل مربوط بآن	۱ ۷۰۴	۵	۱ ۵۷۹	۲	۱۲۳	۵۸	-
زده فروش در بنگاهها و مغازه ها	۱ ۵۳۱	۱	۱ ۴۱۱	۲	۱۰	۵۶	-
زده فروش دوره گرد ها	۱۴۸	-	۱۴۲	-	۲	۲	-
زده فروش و مشاغل مربوط بآن	۲۵	۴	۲۰	-	۱	-	-
مشاغل مربوط بزراعت - جنگلبانی - شکار و ماهیگیری	۱۸۰۴۰	۲۱	۱۶ ۶۸۳	۲	۴۰۸۶	۷ ۲۴۶	۱
شاغل زراعت	۱۵ ۲۷۲	۲۱	۱۶ ۵۹۲	۲	۱ ۴۰۹	۷ ۲۴۶	۱
شاغل مربوط بشکار و ماهیگیری	۴	-	۴	-	-	-	-
شاغل مربوط به جنگلبانی (از جمله قطع اشجار)	۱	-	-	-	۱	-	-
زده های شکار و شکار و ماهیگیری و جنگلبانی مشغول بکار هستند	۲ ۷۶۳	-	۸۶	-	۲ ۶۷۶	-	-
امور مربوط با استخراج معدن و استخراج سنگ و حفاری	۵۶	-	۲	-	-	۵۶	-
شاغل مربوط به معدن و استخراج سنگ	۱	-	۱	-	-	-	-
شاغل مربوط به ساختن و عمل آوردن مواد معدنی	۹	-	۲	-	۷	-	-
شاغل مربوط به چاه کنی	۱۳	-	-	-	۱۳	-	-
زده های شکار و ماهیگیری و استخراج سنگ مشغول بکار هستند	۳۶	-	-	-	۳۶	-	-
مشاغل مربوط به حمل و نقل	۸۷	-	۵۲	۱	۳۴	-	-
شاغل مربوط با امور راه آهن	۵	-	-	۵	-	-	-
شاغل مربوط به براندگی وسائط نقلیه موتوری	۲۴	-	۸	۱	۱۵	-	-
شاغل مربوط به براندگی وسائط نقلیه ای که بوسیله حیوان کشیده میشوند مانند گاری و درشکه و غیره	۵۸	-	۴۴	-	۱۴	-	-
حرفه های صنعتی و عملیات تولیدی و مشاغل مربوط بآن	۸ ۴۰۷	۲	۳ ۱۵۶	۱۹۳	۴ ۲۵۲	۷۰۰	-
شاغل مربوط به نساجی (خیزاز نالی بافی)	۷۶	-	۳۶	-	۳۸	۲	-
شاغل مربوط به بافی بافی	۴ ۶۸۸	۱	۲ ۲۴۷	۱	۱ ۸۲۵	۶۱۴	-
شاغل مربوط به تهیه پوشاک و محصولات چرمی و تاش	۲۳۰	-	۱۷۰	-	۶۸	۱۳	-
شاغل مربوط به سبک سازی و جاروسازی و ماهوت باف کن سازی	۶	-	۳	-	۳	-	-
شاغل مربوط به ساختن اشیاء و کارهای مربوط بآن	۱۵۳	-	۱۵	-	۵۷	۱	-
شاغل مربوط به فلز سازی و مشتقات آن	۱	-	۱	-	-	-	-
شاغل مربوط به فلزکاری	۲۳۳	-	۱۷۱	-	۵۱	۱۱	-
شاغل الکتریکی و الکترونیکی	۲	-	-	۱	۱	-	-

بقیه جدول شماره ۱۲ - طبقات مشاغل برحسب وضع اشتغال و جنس در جمعیت شاغل بکار از ده ساله بیالای حوزه سرشماری سرآب : آبانماه ۱۳۳۵ (توامبر ۱۳۳۶)

طبقات مشاغل و جنس	جمع شاغلین	کارفرما	کارکنان برای خود کار میکنند	مستخدم دولت	مزد بگیر	کارکنان خانوادگی بدون مزد	وضعیت اظهار نشده
<b>کل حوزه سرشماری سرآب</b>							
<b>بقیه مرد و زن</b>							
مشاغل ساختمان و کارهای مربوطه بآن که در جای دیگر طبقه بندی نشده	۱ ۷۹۹	-	۴۰	۷۲	۱ ۶۸۶	-	-
مشاغل مربوط به ماشینهای مستقر جراثقال و مشاغل مربوط به عملیات مکانیکی ماشینهای ساختمانی مستقر	۵	-	۱	۱	۳	-	-
مشاغل مربوط به چاپ - صحافی و تهیه محصولات کاغذی	۲۳	-	۱۴	-	۵	-	-
مشاغل مربوط به سقا لگژی و کارهای مربوط بآن	۲۱	-	۲۸	-	۲	-	-
مشاغل مربوط به ساختن مواد شیمیایی و کارهای مربوط بآن	۲۰	-	۱۷	-	۲	-	-
مشاغل مربوط به پوست و عمل آوردن آن	۱۵	-	۱۳	-	۲	-	-
مشاغل مربوط به تهیه مواد غذایی و دخانیات	۳۷۸	۲	۱۲۴	۲۱	۱۲۶	۵۰	-
حرفه های صنعتی و تولیدی و مشرفه و کارهای مربوط بآن	۲۴	-	۲۱	-	۱	۲	-
عده هایی که در پوشه های صنعتی مختلف برای تولید محصولات و عملیات مربوط بآنها کار میکنند	۷۲۲	-	۱۲۸	۱۱	۵۰۳	۱	-
مشاغل مربوط به انجام خدمات (سروسها)	۱ ۶۴۷	-	۱۵۰	۵۱	۱ ۴۴۶	۱۵	۱
مشاغل مربوط به خدمات محافظت و جرمات و نگهبانی	۵۵	-	-	۵۱	۴	-	-
خدمات خانگی و شخصی و کارهای مربوط بآن	۱ ۸۷۲	-	۱۴۸	-	۱ ۷۲۴	۱۳	۱
مشاغل خدمات متفرقه	۴	-	۲	-	-	۲	-
عده هایی که در مشاغل مربوط به خدمات کار میکنند	۱۵	-	-	-	۱۵	-	-
مشاغل مربوط به خدمات ثابت ارتش و مشاغل که در قیفا مشخص و یا اظهار نشده	۱۲۴	-	۲۰	۲	۱۰۲	-	۲۸۱
خدمات ثابت ارتش	۷	-	-	۲	-	-	-
مشاغل که در قیفا مشخص و یا اظهار نشده اند	۲۱۱	-	۱۴	-	۱۹۷	-	۲۸۱
عده هایی که در جای دیگر طبقه بندی نشده اند	۵۹۸	-	۶	-	۵۹۲	-	-
<b>مرد</b>							
جمع از ده ساله بیالا	۳۶ ۰۰۰	۳۶	۱۹ ۳۳۵	۵۹۱	۸ ۸۴۶	۱ ۹۰۳	۳۸۸
مشاغل حرفه ای - فن و کارهای مربوط بآن	۲۷۱	-	۱۱۸	۱۲۱	۲۴	-	-
مشاغل مربوط به علوم طبی و بهداشتی و امور مربوط بآن	۱۸	-	۶	۱۱	۱	-	-
مشاغل مربوط به تعلیم و تدیس و سایر امور مربوط بآن	۱۱۲	-	۲	۱۱۵	-	-	-
مشاغل حقوقی که شامل قضات و وکلای داد کستری و دفترخانه های رسمی نیز میباشد	۷	-	۶	۱	-	-	-
مشاغل مذهبی امور خیریه و عام المنفعه	۱۲۴	-	۱۰۲	-	۲۲	-	-
مشاغل هنری - نویسندگی و سایر مشاغل تفریحی	۳	-	۲	-	۱	-	-
سایر مشاغل حرفه ای و فن و امور مشابه آن	۲	-	-	۲	-	-	-
مشاغل مربوط به امور اداری و منشی گری و امور مربوط بآن	۲۷۵	۲	۱۸	۲۱۱	۳۸	-	۱
مشاغل مدیریت و اداره کردن امور (بجز کشاورزی)	۲۱	۶	۱۶	۲۲	۲۶	-	۱
منشی گری و مشاغل دفتری و کارهای مربوط بآن	۴۰۴	۱	۲	۱۸۱	۱۲	-	-
فروش و مشاغل مربوط بآن	۱ ۲۰۰	۵	۱ ۵۷۱	۳	۶۴	۵۷	-
خرده فروش در بنگاهها و مغازه ها	۱ ۵۲۲	۱	۱ ۴۰۸	۲	۶۰	۵۵	-
خرده فروشی دوره گرد ها	۱۴۸	-	۱۴۳	-	۳	۲	-
عده فروش و مشاغل مربوط بآن	۳۵	۴	۲۰	-	۱	-	-
مشاغل مربوط به بزراعت - جنگلبانی - شکار و ماهیگیری	۲۷ ۴۲۱	۲۱	۱۱ ۸۸۹	۳	۱۰ ۴۹	۱ ۷۷۸	۱
مشاغل زراعتی	۲۴ ۵۹۲	-	۱۱ ۳۹۹	۳	۱ ۳۹۰	۱ ۷۷۸	۱
مشاغل مربوط به شکار و تله گذاری	۴	-	۴	-	-	-	-
مشاغل مربوط به جنگلبانی (از جمله قطع اشجار)	۱	-	-	-	۱	-	-
عده هایی که در بزراعت و شکار و ماهیگیری و جنگلبانی مشغول بکار هستند	۲ ۷۲۴	-	۸۶	-	۲ ۶۳۸	-	-



بقیه جدول شماره ۱۲ - طبقات مشاغل بر حسب وضع اشتغال و جنس در جمعیت مشاغل بکار از ده ساله به بالای حوزه سرشماری سرآب آبانماه ۱۳۲۵ (نوامبر ۱۹۵۶)

وضعیت اظهار شده	کارگستان خانوادگی بدون مزد	مزد بگیر	مستخدم دولت	کارکنانیکه برای خود کار میکنند	کارفرما	جمع مشاغلین	طبقات مشاغل و جنس
							<b>کل حوزه سرشماری سرآب</b>
							<b>بقیه مرد</b>
-	-	۵۶	-	۳	-	۵۹	مربوط با استخراج معدن و استخراج سنگ و حفاری
-	-	-	-	۱	-	۱	مربوط به معدن و استخراج سنگ
-	-	۷	-	۲	-	۹	مربوط به ساختن و حمل آجر و مواد معدنی
-	-	۱۲	-	-	-	۱۲	مربوط به چاه کس
-	-	۳۶	-	-	-	۳۶	مربوط به معدن و حفاری و استخراج سنگ مشغول کار هستند
-	-	۲۹	۶	۵۲	-	۸۷	مشاغل مربوط به حمل و نقل
-	-	-	۵	-	-	۵	مربوط به راه آهن
-	-	۱۵	۱	۸	-	۲۴	مربوط به براندگی وسائط نقلیه موتوری
-	-	۱۶	-	۴۴	-	۶۰	مربوط به براندگی وسائط نقلیه ایکه بوسیله حیوان کشیده میشوند (مانند گاری و درشکه و غیره)
-	۵۴	۲۵۸۱	۱۸۹	۲۰۶	۳	۳۷۲۳	سرفه های صنعتی و عملیات تولیدی و مشاغل مربوط به آن
-	-	۲	-	۱	-	۳	مربوط به نساجی (غیر از قالی بافی)
-	۱۱	۱۴۲	-	۵۲	۱	۲۰۷	مربوط به قالی بافی
-	۱۲	۲۷	-	۱۶۳	-	۲۱۲	مربوط به تهیه پوشاک و محصولات چرمی و قماش
-	-	۳	-	۳	-	۶	مربوط به بسط سازی و چاروسازی و ماهوت پاک کس سازی
-	۱	۵۷	-	۹۴	-	۱۵۲	مربوط به ساختن اشیاء چرمی و کارهای مربوط به آن
-	-	-	-	۱	-	۱	مربوط به فلز سازی و مشتقات آن
-	۱۱	۵۱	-	۱۷۱	-	۲۳۳	مربوط به فلز کاری
-	-	۱	۱	-	-	۲	مربوط به الکتریکی و الکترونیکی
-	-	۱۶۸۳	۷۳	۳۹	-	۱۷۹۵	مربوط به ساختن و کارهای مربوط به آن که در جای دیگر طبقه بندی نشده
-	-	۲	۱	۱	-	۴	مربوط به ماشینهای مستقر جراثقال و مشاغل مربوط به آنها
-	۴	۵	-	۱۴	-	۲۳	مربوط به چاپ - صحافی و تهیه محصولات کاغذی
-	-	۲	-	۲۸	-	۳۱	مربوط به سلاطری و کارهای مربوط به آن
-	۱	۲	-	۱۷	-	۲۰	مربوط به ساختن مواد نساجی و کارهای مربوط به آن
-	۱۰	۸۷	۲۳	۱۳	-	۱۵۰	مربوط به پوست و حمل آوردن آن
-	۱	۱	-	۱۶۲	۲	۱۶۶	مربوط به تهیه مواد غذایی و دخانیات
-	-	-	-	۱۶	-	۲۱	مربوط به صنایع و تولیدی و متفرقه و کارهای مربوط به آن
-	۱	۵۰۳	۹۱	۱۲۸	-	۷۲۳	مربوط به صنایع مختلف برای تولید محصولات و عملیات مربوط به آنها کار میکنند
-	۱۴	۱۴۲۱	۵۱	۱۴۸	-	۱۶۳۹	مشاغل مربوط به انجام خدمات (سریسها)
-	-	۳	۵۱	-	-	۵۴	مربوط به خدمات حفاظت و حراست و نگهبانی
-	۱۲	۱۴۰۸	-	۱۴۶	-	۱۵۶۶	خدمات خانگی و شخصی و کارهای مربوط به آن
-	۲	-	-	۲	-	۴	خدمات متفرقه
-	-	۱۵	-	-	-	۱۵	مربوط به مشاغل مربوط به خدمات کار میکنند
۲۸۱	-	۶۰۲	۷	۲۰	-	۹۱۰	مشاغل مربوط به خدمات ثابت ارتشی و مشاغل که دقیقاً مشخص و یا اظهار نشده
-	-	-	۷	-	-	۷	خدمات ثابت ارتشی
۲۸۱	-	۱۶	-	۱۴	-	۳۱	مشاغل که دقیقاً مشخص و یا اظهار نشده اند
-	-	۵۸۳	-	۶	-	۵۸۹	مربوط به جای دیگر طبقه بندی نشده اند

بقیه جدول شماره ۱۲ - طبقات مشاغل برحسب وضع اشتغال و جنس در جمعیت شاغل بکار از ده ساله به بالای حوزه سرشماری سرآب؛ آبانماه ۱۳۳۰ (نوامبر ۱۹۵۶)

طبیقات مشاغل و جنس	جمع شاغلین	کارفرما	کارکنانیکه برای خود کار میکنند	مستخدم دولت	مزد بگیر	کارگسبان خانوادگی بدون مزد	وضعیت اظهارنشده
<b>کل حوزه سرشماری سرآب</b>							
<b>زن</b>							
جمع از ده ساله به بالا	۵۷۴۸	-	۲۴۶۱	۲۳	۲۱۵	۱۱۱۶	۲
مشاغل حرفه ای - ننی و کارهای مربوط بآن	۳۰	-	۱۰	۱۵	۴	-	۱
مشاغل مربوط به علم طب و بهداشتی و امور مربوط بآن	۱۸	-	۱۰	۱	۲	-	۱
مشاغل مربوط به تعلیم و تدریس و سایر امور مربوط بآن	۱۱	-	-	۱۱	-	-	-
مشاغل هنری - نویسندگی و سایر مشاغل تفریحی	۱	-	-	-	۱	-	-
مشاغل مربوط با مرزاداری و منشیگری و امور مربوط بآن	۴	-	-	۴	-	-	-
منشیگری و مشاغل دفتری و کارهای مربوط بآن	۴	-	-	۴	-	-	-
فروش و مشاغل مربوط بآن	۴	-	۲	-	-	-	-
خرده فروش در رینگها و مغازه ها	۴	-	۲	-	-	۱	-
مشاغل مربوط بزراعت - جنگلیانی - شکار و ماهیگیری	۷۱۱	-	۱۹۴	-	۵۷	۴۶۸	-
مشاغل زراعتی	۶۸۱	-	۱۹۴	-	۱۱	۴۷۸	-
عمله هاییکه در زراعت و شکار و ماهیگیری و جنگلیانی مشغول بکار هستند	۳۸	-	-	-	۲۸	-	-
حرفه های صنعتی و عملیات تولیدی و مشاغل مربوط بآن	۴۱۷۴	-	۲۳۵۲	۴	۱۷۱	۱۱۶	-
مشاغل مربوط به نساجی (فیراز قالی بافی)	۷۳	-	۳۵	-	۳۱	۱	-
مشاغل مربوط بقالی بافی	۴۴۱	-	۲۱۶۵	۱	۱۸۲	۶۰۲	-
مشاغل مربوط به تهیه پوشاک و محصولات چرمی و قماش	۱۸	-	۷	-	۱۱	-	-
مشاغل مربوط بساختن اشیاء چوبی و کارهای مربوط بآن	۱	-	-	-	-	-	-
مشاغل ساختمانی و نازهای مربوط بآن که در جای دیگر طبقه بندی نشده	۴	-	۱	-	۲	-	-
مشاغل مربوط به تهیه مواد غذایی و دخانیات	۱۴	-	۱۲	۲	۳۱	۱۰	-
حرفه های صنعتی و تولیدی و متفرقه کارهای مربوط بآن	۲	-	-	-	-	۱	-
مشاغل مربوط بانجام خدمات (سروسها)	۳۰۸	-	۲	-	۲۰۴	۱	-
مشاغل مربوط بخدمات محافظت و حراست و نگهبانی	۱	-	-	-	۱	-	-
خدمات خانگی و شخصی و کارهای مربوط بآن	۳۰۷	-	۲	-	۳۰۳	۱	-
مشاغل مربوط بخدمات ثابت ارتشی و مشاغل که دقیقاً مشخص و یا اظهار نشده	۹	-	-	-	۹	-	-
عمله هاییکه در جای دیگر طبقه بندی نشده اند	۱	-	-	-	۱	-	-
<b>شهر سرآب</b>							
<b>مرد و زن</b>							
جمع از ده ساله به بالا	۳۲۲۰	۱۷	۱۰۴۸	۳۹۳	۱۱۰۲	۸۰	۸۰
مشاغل حرفه ای - ننی و کارهای مربوط بآن	۱۱۸	-	۲۲	۱۱۴	۲	-	-
مشاغل مربوط به علم طب و بهداشتی و امور مربوط بآن	۱۱	-	۴	۱۱	۱	-	-
مشاغل مربوط به تعلیم و تدریس و سایر امور مربوط بآن	۱۰۲	-	-	۱۰۲	-	-	-
مشاغل هنری که شامل قضاوت و وکلای داد گستر و دفترخانه های رسمی نیز میباشد	۶	-	۵	۱	-	-	-
مشاغل مذهیبی امر خیریه و عام المنفعه	۲۱	-	۲۱	-	-	-	-
مشاغل هنری - نویسندگی و سایر مشاغل تفریحی	۲	-	۲	-	۱	-	-

بقیه جدول شماره ۱۲ - طبقات مشاغل بر حسب وضع اشتغال و جنس در جمعیت مشاغل بکار از ده ساله به بالای حوزه سرشماری سرآب : آبان ماه ۱۳۳۵ (نومبر ۱۹۵۶)

وضعیت اظهاری باشد	کارکنان خانوادگی بدون مزد	مزد بگیر	مستخدم دولت	کارکنانیکه برای خود کار میکنند	کارفرما	جمع مشاغلین	طبقات مشاغل و جنس
							شهر سرآب بقیه مردوزن
۱	-	۱۲	۱۷۴	۱	۷	۲-۳	مشاغل مربوط با موزاداری و منشی گری و امور مربوط بان
۱	-	-	۱۵	۷	۶	۲۹	مشاغل مدیریت و اداره کردن امور (بجز کشاورزی)
-	-	۱۲	۱۵۹	۲	۱	۱۷۴	منشی گری و مشاغل دفترری و کارهای مربوط بان
-	۱۸	۲۷	۳	۷۴۲	۵	۸۰۵	فروش و مشاغل مربوط بان
-	۱۶	۲۶	۳	۶۳۹	۱	۶۹۵	فردی فروش در بنکها و مغازه ها
-	۲	-	-	۸۸	-	۹۰	فردی فروش دوره گرد ها
-	-	۱	-	۱۵	۴	۲۰	مده فروش و مشاغل مربوط بان
-	۴۰	۷۹	۱	۲۸۰	۲	۴۰۲	مشاغل مربوط به زراعت - جنگلیان - شکار و ماهیگیری
-	۴۰	۱۲	۱	۲۸۰	۲	۳۸۶	مشاغل زراعتی
-	-	۱	-	-	-	۱	مشاغل مربوط به جنگلیان (از جمله قطع اشجار)
-	-	۱۵	-	-	-	۱۵	شکار و ماهیگیری و جنگلیان مشغول بکار هستند
-	-	۸	-	۱	-	۹	امور مربوط با استخراج معدن و استخراج سنگ و حفاری
-	-	۵	-	۱	-	۶	مشاغل مربوط به ساختن و عمل آوردن مواد معدنی
-	-	۲	-	-	-	۲	مشاغل مربوط به اجاره کنی
-	-	۱	-	-	-	۱	له هائیکه در معدن و حفاری و استخراج سنگ مشغول کار هستند
-	-	۱۶	۱	۳۹	-	۵۶	مشاغل مربوط به حمل و نقل
-	-	۹	۱	۷	-	۱۷	مشاغل مربوط برانندگی وسائط نقلیه موتوری
-	-	۷	-	۲۲	-	۲۹	مشاغل مربوط برانندگی وسائط نقلیه ایکه بوسیله حیوان کشیده میشوند (مانند گاری و درشکه و غیره)
-	۲۱	۵۶۷	۹۷	۴۳۱	۲	۱۰۹۹	حرفه های صنعتی و عملیات تولیدی و مشاغل مربوط بان
-	-	۱	-	۱	-	۲	مشاغل مربوط به نساجی (غیر از قالی بانی)
-	-	۴۵	-	۸	۱	۵۴	مشاغل مربوط به قالی بانی
-	۹	۱۲	-	۱۸	-	۱۱۹	مشاغل مربوط به تهیه پوشاک و محصولات چرمی و قاش
-	-	۷	-	۳۳	-	۴۰	مشاغل مربوط به ساختن اشیاء چوبی و کارهای مربوط بان
-	-	-	-	۱	-	۱	مشاغل مربوط به فلز سازی و مشغلات آن
-	۲	۱۶	-	۱۰۸	-	۱۲۷	مشاغل مربوط به فلز کاری
-	-	۱	۱	-	-	۲	مشاغل الکتریکی و الکترونیکی
-	-	۱۲۹	۱	۱۶	-	۱۴۶	مشاغل ساختمانی و کارهای مربوط بان که در جای دیگر طبقه بندی نشده
-	-	۲۰	۱	-	-	۲۱	مشاغل مربوط به ماشینهای مستقر برانقال و مشاغل مربوط به عملیات مکانیکی ماشینهای ساختمانی مستقر
-	-	۱	-	۱	-	۲	مشاغل مربوط به چاپ - صحافی - تهیه محصولات کاغذی
-	-	-	-	۱	-	۱	مشاغل مربوط به سبک سازی و کارهای مربوط بان
-	-	-	-	۸	-	۸	مشاغل مربوط به ساختن مواد شیمیایی و کارهای مربوط بان
-	-	-	-	۱	-	۱	مشاغل مربوط به پوست و عمل آوردن آن
-	۸	۴۰	-	۴۴	۲	۶۴	مشاغل مربوط به تهیه مواد غذایی و دخانیات
-	-	-	-	۱	-	۱	مشاغل صنعتی و تولیدی و متفرقه و کارهای مربوط بان
-	۱	۲۱۲	۹۱	۱۱۰	-	۴۱۵	مشاغل در پیشه های صنعتی مختلف برای تولید محصولات و عملیات مربوط بانها کار میکنند
-	۱	۱۲	-	۱	-	۱۵	مشاغل مربوط به انجام خدمات (موسسها)
-	-	۱	-	-	-	۱	مشاغل مربوط به خدمات بهداشتی و مراقبت و نگهبانی
-	۱	۱۲	-	۱	-	۱۴	مشاغل خانگی و شخصی و کارهای مربوط بان

بقیه جدول شماره ۱۲ - طبقات مشاغل برحسب وضع اشتغال و جنس در جمعیت مشاغل بکار از ده ساله به بالا بیلابی جزو سرشماری سرآب : آبانماه ۱۳۳۹ (نوامبر ۱۳۳۹)

طبقات مشاغل و جنس	جمع مشاغلین	کارترها	کارکنان برای خود کار میکنند	مستخدم دولت	مزد بگیر	کارکنان خانوادگی بدون مزد	اطهار خود
شهر سرآب بقیه مردوزن مشاغل مربوط به خدمات ثابت ارتشی و مشاغل که دقیقاً مشخص و یا اظهار نشده	۴۰۳	-	۱۳	۲	۳۰۸	-	۷۱
خدمات ثابت ارتشی	۲	-	-	۲	-	-	-
مشاغل که دقیقاً مشخص و یا اظهار نشده اند	۱۰۱	-	۱۳	-	۱۷	-	۷۱
نقله هائیکه در جای دیگر طبقه بندی نشده اند	۲۶۱	-	-	-	۲۹۱	-	-
مرد جمع از ده ساله به بالا	۳۰۸۸	۱۷	۱۰۳۱	۳۷۶	۱۰۰۲	۷۱	۸۰
مشاغل حمله ای - فن و کارهای مربوط بان	۱۳۱	-	۳۱	۱۰۱	۲	-	-
مشاغل مربوط به علوم طبی و بهداشتی و امور مربوط بان	۱۲	-	۳	۸	۱	-	-
مشاغل مربوط به تعلیم و تدریس و سایر امور مربوط بان	۱۲	-	-	۱۲	-	-	-
مشاغل حقوقی که شامل قضات و وکلای داد گسستری و دکتراخانه های رسمی نیز میباشد	۶	-	۵	۱	-	-	-
مشاغل مذکور امور خیریه و عام المنفعه	۱۱	-	۱۱	-	-	-	-
مشاغل هنری - نویسندگی و سایر مشاغل تفریحی	۳	-	۲	-	۱	-	-
مشاغل مربوط به امور اداری و منشی گری و امور مربوط بان	۱۱۱	۷	۱	۱۲۰	۱۲	-	-
مشاغل مدیریت و اداره کردن امور (بجز کشاورزی)	۲۱	۱	۷	۱۲	-	-	-
منشی گری و مشاغل دفتری و کارهای مربوط بان	۱۷۰	۱	۲	۱۶۷	۱۲	-	-
فروش و مشاغل مربوط بان	۸۰۱	۵	۷۱۳	۲	۳۷	۱۷	-
خرده فروش در رستورانها و مغازه ها	۶۱۱	۱	۶۱۱	۲	۲۱	۱۳	-
خرده فروش در مغازه ها	۲۰	-	۸۸	-	-	-	-
عده فروش و مشاغل مربوط بان	۲۰	۱	۱۳	-	۱	-	-
مشاغل مربوط به پرورشی - جنگلیانی - شکار و ماهیگیری	۴۰۲	۲	۲۸۰	۱	۷۱	-	-
مشاغل زراعتی	۲۸۱	۲	۲۸۰	۱	۲۲	۱	-
مشاغل مربوط به جنگلیانی (از جمله قلع اشجار)	۱	-	-	-	۱	-	-
عده هائیکه در زراعت و شکار و ماهیگیری و جنگلیانی مشغول بکار هستند	۱۳	-	-	-	۱۳	-	-
امور مربوط به استخراج معدن و استخراج سنگ و سفالی	۶	-	۱	-	۸	-	-
مشاغل مربوط به ساختن و عمل آوردن مواد معدنی	۶	-	۱	-	۵	-	-
مشاغل مربوط به چاه کنی	۲	-	-	-	۲	-	-
عده هائیکه در معدن و حفاری و استخراج سنگ مشغول کار هستند	۱	-	-	-	۱	-	-
مشاغل مربوط به حمل و نقل	۵۶	-	۳۱	۱	۲۱	-	-
مشاغل مربوط به براندگی وسائط نقلیه موتوری	۱۷	-	۷	۱	۹	-	-
مشاغل مربوط به براندگی وسائط نقلیه انکه بوسیله حیوان کشیده میشوند (مانند گاری و درشکه و غیره)	۳۹	-	۲۴	-	۱۵	-	-
حرفه های صنعتی و عملیات تولیدی و مشاغل مربوط بان	۱۰۸۳	۳	۴۲۴	۱۷	۵۴۲	۱۷	-
مشاغل مربوط به قالی بافی	۵۳	۱	۸	-	۴۴	-	-
مشاغل مربوط به تهیه پوشاک و محصولات چرمی و قماش	۱۱۶	-	۱۶	-	۱۱	-	-
مشاغل مربوط به ساختن اشیاء چرمی و کارهای مربوط بان	۴۰	-	۳۳	-	۷	-	-
مشاغل مربوط به فلز سازی و مشغلات آن	۱	-	۱	-	-	-	-
مشاغل مربوط به فلز کاری	۱۲۷	-	۱۰۸	-	۱۹	-	-

بقیه جدول شماره ۱۲ - طبقات مشاغل بر حسب وضع اشتغال و جنس در جمعیت مشاغل یگانه از دهه ساله بیلای حوزه سرشماری سرآب : آبانماه ۱۳۳۵ (نوامبر ۱۹۵۶)

وضعیت اظهاری	کارکنان خانوادگی بدون مزد	مزد بگیر	مستخدم دولت	کارکنانیکه برای خود کار میکنند	کارفرما	جمع مشاغلین	توضیحات
							<b>شهر سرآب</b>
							<b>بقیه مرد</b>
-	-	۱	۱	-	-	۲	مشاغل الکتریکی و الکتریکی
-	-	-	-	-	-	-	مشاغل ساختمانی و کارهای مربوط بان که در جای دیگر
-	-	۱۲۱	۴	۱۶	-	۱۴۹	طبقه بندی نشده
-	-	-	-	-	-	-	مشاغل مربوط به ماشینهای مستقر جراثیم و مشاغل مربوط به
-	-	-	-	-	-	-	عملیات مکانیکی ماشینهای ساختمانی مستقر
-	-	۲	۱	-	-	۳	مشاغل مربوط به چاپ - صحافی و تهیه محصولات کاغذی
-	-	۱	-	۱	-	۲	مشاغل مربوط به سیمالگری و کارهای مربوط بان
-	-	-	-	۸	-	۸	مشاغل مربوط به ساختن مواد شیمیایی و کارهای مربوط بان
-	-	-	-	۱	-	۱	مشاغل مربوط به پوست و عمل آوردن آن
-	-	۳۸	-	۴۰	۲	۸۰	مشاغل مربوط به تهیه مواد غذایی و دخانیات
-	-	-	-	۱	-	۱	حرکت های صنعتی و تولیدی و ترافیک و کارهای مربوط بان
-	-	-	-	-	-	-	صنعت هائیکه در پیشه های صنعتی مختلف برای تولید
-	-	۲۶۲	۱۱	۱۱۰	-	۴۸۳	محصولات و عملیات مربوط بانها کار میکنند
-	-	-	-	-	-	-	مشاغل مربوط به خدمات ثابت ارتشی و مشاغل که دقیقاً
۷۱	-	۳۰۶	۳	۱۲	-	۳۲۱	مشخصاً با اظهار نشده
-	-	-	۲	-	-	۲	خدمات ثابت ارتشی
۷۱	-	۱۷	-	۱۳	-	۱۰۹	مشاغل که دقیقاً مشخصاً با اظهار نشده اند
-	-	۲۸۹	-	-	-	۲۸۹	صنعت هائیکه در جای دیگر طبقه بندی نشده اند
							<b>زن</b>
-	۱	۱۰۰	۱۷	۹	-	۱۲۶	جمع از دهه ساله بیلای
-	-	-	۱۳	۱	-	۱۴	مشاغل حرکت ای - فن و کارهای مربوط بان
-	-	-	-	۳	۱	۴	مشاغل مربوط به علوم طبی و بهداشتی و امور مربوط بان
-	-	-	۱۰	-	-	۱۰	مشاغل مربوط به تعلیم و تربیت و امور مربوط بان
-	-	-	-	۴	-	۴	مشاغل مربوط به امور اداری و منشیگری و امور مربوط بان
-	-	-	۴	-	-	۴	منشیگری و مشاغل دفتر و کارهای مربوط بان
-	۱	-	-	-	-	۱	فروش و مشاغل مربوط بان
-	۱	-	-	-	-	۱	خرده فروش در بینکها و نمازگاهها
-	۱	-	-	۷	-	۸	حرکت های صنعتی و عملیات تولیدی و مشاغل مربوط بان
-	-	۱	-	۱	-	۲	مشاغل مربوط به نساجی (غیر از قالی بافی)
-	-	۱	-	-	-	۱	مشاغل مربوط به قالی بافی
-	-	۱	-	۲	-	۳	مشاغل مربوط به تهیه پوشاک و محصولات چرمی و قفلی
-	۱	۲	-	۴	-	۷	مشاغل مربوط به تهیه مواد غذایی و دخانیات
-	۱	۱۳	-	۱	-	۱۵	مشاغل مربوط به انجام خدمات (سرویسها)
-	-	۱	-	-	-	۱	مشاغل مربوط به خدمات معافیت و حرکات و نگهبانی
-	۱	۱۲	-	۱	-	۱۴	خدمات خانگی و شخصی و کارهای مربوط بان
-	-	-	-	-	-	-	مشاغل مربوط به خدمات ثابت ارتشی و مشاغل که دقیقاً
-	-	۲	-	-	-	۲	مشخصاً با اظهار نشده
-	-	۲	-	-	-	۲	صنعت هائیکه در جای دیگر طبقه بندی نشده اند

جدول شماره ۱۲- تقسیمات عمده فعالیت صنعتی بر حسب جنس در صنعت شغال بکارآزده ساله بهایای حوزه سرشماری مسرآب؛ آبانماه ۱۳۳۵ (شماره ۱۹۵۶)  
(سن اظهار نشده نیز جز جمع بنیون ازده ساله بیایا منظور شده است)

سن اظهار نشده	۱۵ ساله بیایا	۱۵-۱۶ ساله	۱۵-۱۶ ساله	۱۶-۲۰ ساله	۱۶-۲۰ ساله	۱۶-۲۰ ساله	جمع ازده ساله بیایا	تقسیمات عمده فعالیت صنعتی و جنس
								<b>کل حوزه سرشماری مسرآب</b>
								<b>مردوزن</b>
								<b>جمع شغالین</b>
	۲۰۵۷۱	۸۱۹۹	۱۶۹۳۸	۵۰۷۲	۵۵۲۲	۲۰۳۶	۴۱۷۴۸	کشاورزی - جنگلبانی - شکار و ماهیگیری
								استخراج معدن و استخراج سنگ
								تولیدات صنعتی و نساجی
								ساختمان
								برق - گاز - آب و سروسپهای بهداشتی
								تجارت (کلی و جزئی)
								حمل و نقل - انبارداری و ارتباطات
								خدمات (سروسپها)
								فعالیتها دیگر باندازه گانی توضیح نشده
								<b>مرد</b>
								<b>جمع شغالین</b>
	۲۴۹۲	۷۸۸۷	۱۴۲۰۳	۴۰۰۴	۴۳۳۷	۲۷۷۲	۳۶۰۰۰	کشاورزی - جنگلبانی - شکار و ماهیگیری
								استخراج معدن و استخراج سنگ
								تولیدات صنعتی و نساجی
								ساختمان
								برق - گاز - آب و سروسپهای بهداشتی
								تجارت (کلی و جزئی)
								حمل و نقل - انبارداری و ارتباطات
								خدمات (سروسپها)
								فعالیتها دیگر باندازه گانی توضیح نشده
								<b>زن</b>
								<b>جمع شغالین</b>
	۸۷	۸۱۲	۲۴۳۰	۱۰۶۸	۸۸۵	۴۶۴	۵۷۱۸	کشاورزی - جنگلبانی - شکار و ماهیگیری
								استخراج معدن و استخراج سنگ
								تولیدات صنعتی و نساجی
								ساختمان
								برق - گاز - آب و سروسپهای بهداشتی
								تجارت (کلی و جزئی)
								حمل و نقل - انبارداری و ارتباطات
								خدمات (سروسپها)
								فعالیتها دیگر باندازه گانی توضیح نشده



بقیه جدول شماره ۱۲ - تقسیمات عمده فعالیت صنعتی بر حسب سز و جنس در صنعت شافل پکارا زده ساله بهای ساله - حوزه سرشماری مسراب : آبانماه ۱۳۳۰ تا اسفندماه ۱۳۳۰ ( من اظهار نشده نیز جزا جمع سزین ازده ساله بهای منظور شده است )

سزین نشده	۶۰ ساله بهای	۶۱-۶۰ ساله	۶۲-۶۱ ساله	۶۳-۶۲ ساله	۶۴-۶۳ ساله	۶۵-۶۴ ساله	جمع ازده ساله بهای	تقسیمات عمده فعالیت صنعتی و جنس
<b>شهر سزوب</b>								
<b>مردوزین</b>								
-	۱۶۸	۸۶۷	۱۴۳۱	۳۷۶	۲۶۱	۲۶	۳۲۲۰	جمع شافلین
-	۳۶	۸۸	۱۷۶	۵۰	۳۰	۱۸	۴۰۱	کشاورزی - جنگلیان - شکار و ماهگیری
-	-	-	۳	-	-	-	۳	استخراج معدن و استخراج سنگ
-	۲۱	۱۴۸	۱۱۳	۴۹	۳۵	۲۰	۴۱۶	تولیدات صنعتی و نسازی
-	۵	۴۲	۷۲	۲۶	۱۶	-	۱۱۱	ساختن
-	-	۲	۶	-	-	-	۸	برق - گاز - آب و سزوسهای بهداشتی
-	۵۳	۲۷۷	۳۸۴	۵۲	۳۱	۳	۸۰۰	تجارت ( کلی و جزئی )
-	۵	۳۹	۸۹	۲۱	۸	۱	۱۶۳	حمل و نقل - انبارداری و ارتباطات
-	۱۹	۲۰۰	۳۶۱	۱۱۲	۷۳	۳۴	۸۱۷	خدمات ( سزوسها )
-	۱۶	۱۰۶	۱۳۱	۶۶	۷۱	۳	۴۰۱	فعالیتها نیکه باندازه کانی توضیح نشده
<b>سزوب</b>								
-	۱۱۲	۸۵۷	۱۳۹۶	۳۵۸	۲۵۲	۲۳	۲۰۸۸	جمع شافلین
-	۳۶	۸۸	۱۷۶	۵۰	۳۰	۱۸	۴۰۱	کشاورزی - جنگلیان - شکار و ماهگیری
-	-	-	۳	-	-	-	۳	استخراج معدن و استخراج سنگ
-	۱۹	۱۴۲	۱۸۸	۴۹	۳۵	۱۷	۴۵۰	تولیدات صنعتی و نسازی
-	۵	۴۲	۷۲	۲۶	۱۶	-	۱۶۱	ساختن
-	-	۲	۶	-	-	-	۸	برق - گاز - آب و سزوسهای بهداشتی
-	۵۳	۲۷۷	۳۸۴	۵۲	۳۱	۳	۷۹۹	تجارت ( کلی و جزئی )
-	۵	۳۹	۸۹	۲۱	۸	۱	۱۶۳	حمل و نقل - انبارداری و ارتباطات
-	۲۶	۱۱۶	۳۴۰	۱۰۵	۵۶	۲۱	۷۰۴	خدمات ( سزوسها )
-	۱۶	۱۰۶	۱۳۸	۶۵	۷۱	۳	۳۹۱	فعالیتها نیکه باندازه کانی توضیح نشده
<b>زین</b>								
-	۶	۴۰	۳۵	۱۸	۱۷	۱۶	۱۳۲	جمع شافلین
-	-	-	-	-	-	-	-	کشاورزی - جنگلیان - شکار و ماهگیری
-	-	-	-	-	-	-	-	استخراج معدن و استخراج سنگ
-	۲	۶	۵	-	-	۲	۱۶	تولیدات صنعتی و نسازی
-	-	-	-	-	-	-	-	ساختن
-	-	-	-	-	-	-	-	برق - گاز - آب و سزوسهای بهداشتی
-	۱	-	-	-	-	-	۱	تجارت ( کلی و جزئی )
-	-	-	-	-	-	-	-	حمل و نقل - انبارداری و ارتباطات
-	۳	۳۴	۲۹	۱۷	۱۷	۱۳	۱۱۳	خدمات ( سزوسها )
-	-	-	۱	۱	-	-	۲	فعالیتها نیکه باندازه کانی توضیح نشده

بقیه جدول شماره ۱۲ - تقسیمات عمده فعالیت صنعتی بر حسب سن و جنس در جمعیت شاغلین کار از دهه ساله بیلابی حوزه سرشماری مسراب: آبانماه ۱۳۳۵ (نوامبر ۱۹۵۶)  
(سن اظهار نشده نیز جزء جمع سنین از دهه ساله بیلابی منظور شده است)

سن اظهار نشده	۶۰ ساله بیلابی	۶۱-۶۵ ساله	۶۶-۷۰ ساله	۷۱-۷۵ ساله	۷۶-۸۰ ساله	۸۱-۸۵ ساله	جمع از دهه ساله بیلابی	تقسیمات عمده فعالیت صنعتی و حسی
<b>بقیه نقاط حوزه سرشماری سراب</b>								
<u>بره روز</u>								
۱۲	۲۰۱۱	۲۸۰۲	۱۵۰۹۷	۴۲۶۶	۵۰۲۵۳	۲۰۱۵۷	۲۸۰۲۸	جمع شاغلین
-	۲۰۱۸	۵۸۰۱	۱۰۸۸۸	۳۰۱۴	۳۰۱۰	۲۰۳۳۰	۲۲۰۲۵	کشاورزی - جنگلبانی - شکار و ماهیگیری
-	-	۸	۲۲	۲	۵	۲	۲۱	استخراج معدن و استخراج سنگ
-	-	۸۲۴	۲۰۱۶	۱۰۸۰	۸۱۷	۳۹۵	۵۰۴۲۱	تولیدات صنعتی و نمایی
۷	۲۴	۲۵۳	۸۷۵	۲۴۵	۱۶۸	۳۹	۱۸۸۴	ساختمان
-	-	-	-	-	-	-	-	برق - گاز - آب و سروسپهای بهداشتی
-	-	-	-	-	-	-	-	تجارت (کلی و جزئی)
-	۵۷	۲۷۱	۴۷۲	۱۲	۳۵	۱	۹۰۳	حمل و نقل - انبارداری و ارتباطات
-	-	۱۷	۳۵	۷	۲	-	۵۱	خدمات (سروسپها)
-	۲۲	۳۵۴	۱۰۱	۲۱۰	۴۴۴	۳۶۷	۲۰۴۸	فعالیتهاییکه باندازه گانی توضیح نشده
-	۱۷	۲۴	۱۴۸	۲۱	۱۶۳	۱۸	۵۱۵	
<u>سرد</u>								
-	۲۳۳۰	۷۰۳۵	۱۲۸۰۷	۳۰۴۴	۴۳۸۵	۲۰۷۰۱	۳۲۰۱۲	جمع شاغلین
-	۲۰۱۳	۵۷۱۰	۱۰۳۶	۲۸۸۸	۳۰۷۰	۲۰۷۸	۲۶۰۳۴	کشاورزی - جنگلبانی - شکار و ماهیگیری
-	-	۸	۲۲	۲	۵	۲	۲۱	استخراج معدن و استخراج سنگ
-	-	۲۱۸	۳۷	۷۲	۵۵	۱۳	۷۷۸	تولیدات صنعتی و نمایی
-	۷۴	۱۵۳	۸۷۵	۲۴۴	۱۶۷	۳۸	۱۸۸۱	ساختمان
-	-	-	-	-	-	-	-	برق - گاز - آب و سروسپهای بهداشتی
-	۵۷	۲۷۰	۴۷۰	۱۲	۳۵	۱	۹۰۰	تجارت (کلی و جزئی)
-	-	۱۷	۳۵	۷	۲	-	۵۱	حمل و نقل - انبارداری و ارتباطات
-	۵۰	۲۱۴	۵۳۱	۱۶۵	۴۲۶	۳۴۴	۱۸۲۱	خدمات (سروسپها)
-	۱۶	۱۰	۱۴۶	۲۱	۱۶۲	۱۸	۵۰۸	فعالیتهاییکه باندازه گانی توضیح نشده
<u>باز</u>								
۷	۸۱	۷۷۲	۲۳۶۰	۱۰۵۰۰	۸۶۸	۴۴۸	۵۰۶۱۹	جمع شاغلین
-	۱۵	۲۱	۵۲۸	۲۶	۴۰	۵۱	۷۲۲	کشاورزی - جنگلبانی - شکار و ماهیگیری
-	-	-	-	-	-	-	-	استخراج معدن و استخراج سنگ
۷	۴۳	۲۱۶	۱۲۹۶	۱۰۰۸	۸۱۷	۳۷۲	۴۶۵۴	تولیدات صنعتی و نمایی
-	-	-	-	-	-	-	-	ساختمان
-	-	-	-	-	-	-	-	برق - گاز - آب و سروسپهای بهداشتی
-	-	-	-	-	-	-	-	تجارت (کلی و جزئی)
-	-	-	-	-	-	-	-	حمل و نقل - انبارداری و ارتباطات
-	۲۲	۱۰	۶۲	۱۵	۱۵	۲۳	۲۲۷	خدمات (سروسپها)
-	۱	۴	۲	-	-	-	۷	فعالیتهاییکه باندازه گانی توضیح نشده



جدول شماره ۱۹ - طبقات فعالیت صنعتی بر حسب وضع اشتغال و جنس و جمعیت شامل کارکنان ده ساله بی‌الای حوزه سرشماری سرآب: آبانماه ۱۳۳۵ (نوامبر ۱۹۵۶)

وضعیت و شغل	کارکنان خانوادگی بدون مزد	مزد بگیر	مستخدم دولت	کارکنانیکه برای خود کار میکنند	کارفرما	جمع شانلین	طبقات فعالیت صنعتی و جنس
							کل حوزه سرشماری سرآب
							مرد و زن
۲۹۰	۸۰۱۹	۱۰۹۹۴	۱۲۲	۱۱۷۸۷	۲۱	۴۱۷۴۸	جمع از ده ساله بی‌الا
۳	۷۲۴۶	۴۰۸۸	۱	۱۱۶۹۰	۲۱	۲۸۰۵۷	کشاورزی - جنگلیانی - شکار - ماهیگیری
۳	۷۲۴۶	۴۰۸۸	۱	۱۱۶۹۰	۲۱	۲۸۰۵۷	محصولات کشاورزی و دامی
-	-	۳۹	۲	۱	-	۴۲	استخراج معدن و استخراج سنگ
-	-	۲	۲	-	-	۴	استخراج معدن ذغال سنگ
-	-	۳۷	-	۱	-	۳۸	استخراج سیمان غیر فلزی - خاک رس - ماسه و شن
۱	۶۶۶	۲۱۸۳	۱۴	۲۹۹۷	۴	۵۸۹۸	تولید صنعتی و نساجی
-	۵۰	۱۵۱	-	۱۷۵	۲	۲۷۶	صنعت مواد غذایی (غیر از آشامیدنیها)
-	-	-	۱۳	-	-	۱۳	صنعت و صنایع
۱	۶۲۰	۱۸۶۵	۱	۲۲۹۸	۱	۱۷۸۶	صنعت نساجی
-	۱۲	۵۲	-	۱۹۴	-	۲۵۹	صنعت کفش سازی و سایر پوششها و اشیاء ساخته شده از شسوجات
-	۲	۵۸	-	۱۰۷	-	۱۱۸	صنعت چوب و چوب پنبه (غیر از صنعت میل)
-	-	۱	-	۴	-	۵	صنعت چرم و محصولات چرمی (بجز کفش)
-	-	۲	-	۱۳	-	۲۶	صنعت مواد شیمیایی و محصولات شیمیایی
-	-	۱	-	۴	-	۵	صنایع محصولات معدنی غیر فلزی (غیر از محصولات نفتی و ذغال سنگ)
-	-	۱	-	۴	-	۵	صنایع محصولات فلزی (غیر از ماشین آلات و لوازم حمل و نقل)
-	۱۱	۵۰	-	۱۷۸	-	۲۳۹	صنعت لوازم و وسایل نقلیه
-	-	-	-	۴	-	۴	صنایع متفرقه
-	۲	۲	-	۱۰	-	۱۴	صنایع متفرقه
-	-	۱۹۱۳	۷۱	۵۸	-	۲۰۴۰	ساختن
-	-	۴	۲	۲	-	۸	برق - گاز - آب و سروسهای بهداشتی
-	-	۱	۲	-	-	۳	رق - گاز و بخار
-	-	۲	-	۲	-	۵	آب و سروسهای بهداشتی
-	۵۸	۶۲	۵	۱۵۷۲	۵	۱۷۰۲	تجارت
-	۵۸	۶۲	-	۱۵۷۲	۵	۱۶۹۸	بازرگانی و بزرگی
-	-	-	۵	-	-	۵	نکبا و سایر موسسات مالی
-	-	۱۳۶	۱۲	۶۲	۳	۲۱۴	حمل و نقل و انبارداری و ارتباطات
-	-	۱۳۶	۱	۶۲	۳	۲۰۸	حمل و نقل
-	-	-	۱	-	-	۱	تباطات
-	۱۶	۱۶۵۷	۵۰۴	۳۸۵	۳	۲۸۶۵	خدمات (سروسها)
-	-	-	۳۵۴	-	-	۳۵۴	خدمات دولتی
-	۲	۴۹	۱۵۰	۱۳۸	۱	۳۴۰	خدمات اجتماعی و خدمات تجاری و صنعتی و ساختمانی
-	-	۲	-	۲	-	۴	خدمات تفریحی
-	۱۴	۱۶۰۶	-	۲۴۵	۲	۲۱۶۷	خدمات شخصی
۲۸۶	-	۶۱۱	-	۱۹	-	۹۱۶	فعالیهائیکه باندازه کافی توضیح نشده

بقیه جدول شماره ۱۹ - طبقات فعالیت صنعتی بر حسب وضع اشتغال و جنس در جمعیت شاغل بکار از ده ساله پیاپی حوزه سرشماری سرآب: آبانماه ۱۳۳۵ (نوامبر ۱۹۵۱)

طبقات فعالیت صنعتی و جنسی	جمع شاغلین	کارفرما	کارکنانیکه برای خود کار میکنند	مستخدیم دولت	جزد بگیر	کارکنان خانوار کسی بدون مزد	وضعیت اظهار نشده
<u>کل حوزه سرشماری سرآب</u>							
<u>مرد</u>							
جمع از ده ساله پیاپی	۳۶۰۰۰	۳۶	۱۱۳۳۵	۵۶۹	۸۸۴۹	۱۹۰۳	۲۸۸
کشاورزی - جنگلهائی - شکار - ماهیگیری	۲۷۳۳۵	۲۱	۱۲۹۹۴	۱	۱۰۳۱	۱۷۷۸	۲
محصولات کشاورزی و دامی	۲۷۳۳۵	۲۱	۱۲۹۹۴	۱	۱۰۳۱	۱۷۷۸	۲
استخراج معدن و استخراج سنگ	۴۲	-	۱	۲	۳۹	-	-
استخراج معدن ذغال سنگ	۴	-	-	۲	۲	-	-
استخراج معادن سنگ - خاک رس - ماسه و شن	۳۸	-	۱	-	۳۷	-	-
تولیدات صنعتی و نساجی	۱۳۳۸	۴	۷۹۶	۱۰	۱۵	۵۳	-
صنعت مواد غذایی (غیر از آشامیدنیها)	۲۸۸	۲	۱۱۳	-	۱۱۲	۱۰	-
صنعت دخانیات	۱۰	-	-	۱۰	-	-	-
صنعت نساجی	۲۲۱	۱	۱۷	-	۱۴۸	۱۰	-
صنعت کفش سازی و سایر پوششها و اشیا ساخته شده از پشم و پشمکات	۲۴۱	-	۱۸۸	-	۵۱	۱۲	-
صنعت چوب و چوب پنبه (غیر از صنعت میل)	۱۶۸	-	۱۰۷	-	۵۸	۳	-
صنعت چرم و محصولات چرم (بجز کفش)	۵	-	۴	-	۱	-	-
صنعت مواد شیمیائی و محصولات شیمیائی	۲۶	-	۲۳	-	۳	۱	-
صنایع محصولات معدنی غیر فلزی (غیر از محصولات نفت و ذغال سنگ)	۴	-	۳	-	۱	-	-
صنایع محصولات فلزی (غیر از ماشین آلات و لوازم حمل و نقل)	۲۳۸	-	۱۷۷	-	۵۰	۱۱	-
صنعت لوازم و وسایل نقلیه	۴	-	۴	-	-	-	-
صنایع متفرقه	۱۳	-	۱۰	-	۳	۱	-
ساختن	۲۰۴۲	-	۵۸	۷۴	۱۱۰	-	-
برق - گاز - آب و سربسهای بهداشتی	۸	-	۲	۲	۴	-	-
برق - گاز - آب و سربسهای بهداشتی	۳	-	-	۲	۱	-	-
آب و سربسهای بهداشتی	۵	-	۲	-	۳	-	-
تجارت	۱۳۶۹	۵	۱۰۶۹	۵	۲۳	۵۷	-
تجارت کلی و جزئی	۱۳۶۹	۵	۱۰۶۹	-	۲۳	۵۷	-
بانکها و سایر موسسات مالی	۵	-	-	۵	-	-	-
جول و نقل و انبارداری و ارتباطات	۲۱۴	۳	۲۳	۱۲	۱۳۶	-	-
حمل و نقل	۲۰۸	۲	۲۳	۱	۱۳۶	-	-
ارتباطات	۶	-	-	۱	-	-	-
خدمات (سربسها)	۲۰۲۵	۳	۲۷۲	۲۸۵	۱۳۹	-	-
خدمات دولتی	۳۵۰	-	-	۳۵۰	-	-	-
خدمات اجتماعی و خدمات تجاری و صنعتی و ساختمانی	۳۱۲	۱	۱۲۸	۱۲۵	۶۱	۲	-
خدمات تفریحی	۲	-	۲	-	۱	-	-
خدمات شخصی	۱۸۱۰	۲	۲۴۲	-	۱۰۲	۱۳	-
فعالیتهایکه باندازه کافی توضیح نشده	۱۰۷	-	۱۱	-	۱۰۲	-	۲۸۷

بقیه جدول شماره ۱۱ - طبقات فعالیت صنعتی بر حسب وضع اشتغال و جنس و جمعیت شاغل بکار از ده ساله به بالای حوزه مرشحاتی سرآب: آبانماه ۱۳۳۵ (تولید سرآب)

ردیف	کارکنان خانوادگی بدون مزد	مزد بگیر	مستخدم دولت	کارکنانیکه برای خود کار میکنند	کارفرما	جمع شاغلین	طبقات فعالیت صنعتی و جنس
<b>کل حوزه مرشحاتی سرآب</b>							
<b>نک</b>							
۲	۱۱۱۶	۲۱۴۵	۲۳	۲۱۶۲	-	۵۷۴۸	جمع از ده ساله به بالا
۱	۴۶۸	۵۷	-	۱۹۶	-	۷۲۲	کشاورزی - جنگلبانی - شکار - ماهیگیری
۱	۴۶۸	۵۷	-	۱۹۶	-	۷۲۲	محصولات کشاورزی و دامی
۱	۲۴۶	۱۷۶۸	۱	۲۲۵۱	-	۴۶۲۰	تولیدات صنعتی و نماسازی
-	-	۳۶	-	۱۲	-	۱۱	صنعت مواد غذایی (غیر از آشامیدنیها)
-	-	-	۲	-	-	۲	صنعت دخانیات
۱	۱۰۰	۱۷۱۷	۱	۲۲۳۱	-	۴۰۵۰	صنعت نساجی
-	-	۱۲	-	۶	-	۱۸	صنعت کفشدوزکی و سایر پوششها و اشیاء ساخته شده از نسوجات
-	-	-	-	۱	-	۱	صنایع محصولات معدنی غیر فلزی (بشمیراز محصولات نفت و ذغال سنگ)
-	-	-	-	۱	-	۱	صنایع محصولات فلزی (بشمیراز ماشین آلات و لوازم حمل و نقل)
-	-	-	-	۱	-	۱	صنایع متفرقه
-	-	۳	-	-	-	۳	ساختمان
-	-	-	-	۳	-	۳	تجارت
-	-	-	-	۳	-	۳	تجارت کلی و جزئی
-	-	۳۰۸	۱۹	۱۲	-	۳۴۰	خدمات (سروسبیا)
-	-	-	۴	-	-	۴	خدمات دولتی
-	-	۳	۱۵	۱۰	-	۲۸	خدمات اجتماعی و خدمات تجاری و صنعتی و ساختمانی
-	-	۱	-	-	-	۱	خدمات تفریحی
-	-	۳۰۴	-	۲	-	۳۰۶	خدمات شخصی
-	-	۱	-	-	-	۱	فعالیتها تکیه باندازه کافی توضیح نشده
<b>شهر سرآب</b>							
<b>مرد و زن</b>							
۸۰	۸۰	۱۱۰۲	۲۱۳	۱۴۶۸	۱۷	۲۴۲۰	جمع از ده ساله به بالا
۱	۴۰	۷۱	۴	۲۸۳	۲	۴۰۱	کشاورزی - جنگلبانی - شکار - ماهیگیری
۱	۴۰	۷۱	۴	۲۸۳	۲	۴۰۱	محصولات کشاورزی و دامی
-	-	۱	۲	-	-	۳	استخراج معدن و استخراج سنگ
-	-	۱	۲	-	-	۳	استخراج معدن ذغال سنگ
-	۲۰	۱۲۵	۷	۲۱۰	۱	۳۱۱	تولیدات صنعتی و نماسازی
-	۸	۴۱	-	۴۵	۲	۶۷	صنعت مواد غذایی (غیر از آشامیدنیها)
-	-	-	۷	-	-	۷	صنعت دخانیات
-	-	۴۸	-	۱۰	۱	۵۹	صنعت نساجی
-	-	۱۲	-	۹۹	-	۱۱۰	صنعت کفشدوزکی و سایر پوششها و اشیاء ساخته شده از نسوجات
-	-	۷	-	۲۳	-	۳۰	صنعت چوب و چوب پنبه (بشمیراز صنعت میل)
-	-	۱	-	۲	-	۳	صنعت چرم و محصولات چرمی (بجز کفش)
-	-	-	-	۱۱	-	۱۱	صنعت مواد شیمیایی و محصولات شیمیایی

بقیه جدول شماره ۱۴ - طبقات فعالیت صنعتی بر حسب وضع اشتغال و جنس در جمعیت شاغل به کار از ده ساله به بالای حوزه سرشماری سرآب آمانیه ۱۳۳۰ (نوامبر ۱۹۵۶)

طبیعت اظهار نشده	کارکنان خانوان گسین بدون مزد	مزد بگیر	مستخدم دولت	کارکنانیکه برای خود کار میکنند	کارفرما	جمع شانلین	طبقات فعالیت صنعتی و جنس
							<b>شهر سرآب</b>
							<b>بقیه مردوزن</b>
						۱۲۰	صنایع محصولات فلزی (پنیراز ماشین آلات و لوازم حمل و نقل)
		۱۶	-	۱۰۱	-	۴	صنعت لوازم و وسائط نقلیه
		-	-	۵	-	۵	صنایع متفرقه
		۱۴۰	۵	۱۶	-	۱۶۱	ساختن
		۴	۱	۴	-	۸	برق - گاز - آب و سروسهای بهداشتی
		۱	۱	-	-	۲	ریز - گاز و بخار
		۳	-	۲	-	۵	آب و سروسهای بهداشتی
	۱۸	۳۶	۲۸	۲۳۶	۵	۸۰۰	تجارت
	۱۸	۳۶	-	۲۳۶	۵	۲۹۵	تجارت کلی و جزئی
	-	-	۵	-	-	۵	بانکها و سایر موسسات مالی
	-	۱۱۰	۲۶	۴۴	۳	۱۶۲	حمل و نقل و ارتباطی و ارتباطات
	-	۱۱۰	-	۴۴	۳	۱۵۷	حمل و نقل
	-	-	۱	-	-	۶	ارتباطات
	۲	۳۰۵	۳۱۲	۱۴۵	۳	۸۱۷	خدمات (سروسها)
	-	-	۲۴۲	-	-	۲۴۲	خدمات دولتی
	-	۱۹	۱۱۹	۳۱	۱	۱۷۸	خدمات اجتماعی و خدمات تجارتی و صنعتی و ساختمانی
	-	۱	-	۲	-	۳	خدمات تفریحی
	۲	۲۸۵	-	۱۰۴	۲	۳۹۲	خدمات شخصی
۷۹	-	۳۱۰	-	۱۲	-	۴۰۱	فعالیهائیکه باندازه کافی توضیح نشده
	۷۴	۱۰۰۲	۲۷۶	۱۵۳۹	۱۷	۳۰۸۸	<b>مرد</b>
							جمع از ده ساله به بالا
	۱۰	۷۱	۴	۲۸۲	۲	۴۰۱	کشاورزی - جنگلبانی - شکار - ماهیگیری
	۱۰	۷۱	۱	۲۸۲	۲	۴۰۱	محصولات کشاورزی و دامی
	-	۱	۲	-	-	۳	استخراج معدن و استخراج سنگ
	-	۱	۲	-	-	۳	استخراج معدن ذغال سنگ
	۱۶	۱۲۰	۷	۲۰۲	۴	۴۵۰	تولیدات صنعتی و نساجی
	۱	۳۹	-	۴۱	۳	۸۷	صنعت مواد غذایی (غیر از آشامیدنیها)
	-	۶	۷	-	-	۷	صنعت دخانیات
	-	-	-	۱	۱	۵۶	صنعت نساجی
	۱	۱۱	-	۱۷	-	۱۱۷	صنعت کفنی سازی و سایر پوششها و اشیاء ساخته شده از منسوجات
	-	۷	-	۲۲	-	۴۰	صنعت چوب و چرم
	-	۱	-	۲	-	۳	صنعت چرم و محصولات پوس (بجز کفش)
	-	-	-	۱۱	-	۱۱	صنعت مواد شیمیائی و محصولات شیمیائی
	۲	۱۶	-	۱۰۱	-	۱۲۰	صنایع محصولات فلزی (پنیراز ماشین آلات و لوازم حمل و نقل)
	-	-	-	۴	-	۴	صنعت لوازم و وسائط نقلیه
	-	-	-	۵	-	۵	صنایع متفرقه

مرکز آمار ایران  
اطلاعات آماری

بنیه جدول: شمارش نه حقیقت فعالیت صنعتی برحسب وضعیت اشتغال و جنس در جمعیت شاغل بکار از ده ساله بالای حوزه سرشماری سرآب: آبان ماه ۱۳۵۵ تا نوامبر ۵۶

ردیف	تاریکسان خانوادگی بدون مزد	مزد بگیر	مستخدم دولت	کارکنانیکه برای خود کار میکنند	تاریک	جمع شماره	طبقات فعالیت صنعتی و جنس	
							شهر سرآب	بایه مرد
-	-	۱۴۰	۵	۱۶	-	۱۶۱	ساختمان	-
-	-	۴	۲	۲	-	۸	برق - گاز - آب و سروسهای بهداشتی	-
-	-	۱	۲	-	-	۳	برق - گاز و بخار	-
-	-	۳	-	۲	-	۵	آب و سروسهای بهداشتی	-
-	۱۷	۳۶	۵	۷۳۶	۵	۷۹۹	تجارت	-
-	۱۷	۳۶	-	۷۳۶	۵	۷۹۴	تجارت کلی و جزئی	-
-	-	-	۵	-	-	۵	بانکها و سایر موسسات مالی	-
-	-	۱۱۰	۶	۴۴	۳	۱۶۳	حمل و نقل و انبارداری و ارتباطات	-
-	-	۱۱۰	-	۴۴	۳	۱۵۷	حمل و نقل	-
-	-	-	۶	-	-	۶	ارتباطات	-
-	۱	۱۱۲	۲۸۵	۱۴۳	۳	۷۰۴	خدمات (سروسها)	-
-	-	-	۲۳۹	-	-	۲۳۹	خدمات دولتی	-
-	-	۱۶	۱۰۶	۳۸	۱	۱۶۱	خدمات اجتماعی و خدمات تجاری و صنعتی و ساختمانی	-
-	-	۱	-	۲	-	۳	خدمات تفریحی	-
-	۱	۱۶۲	-	۱۰۳	۲	۲۶۸	خدمات شخصی	-
۷۹	-	۲۰۸	-	۱۲	-	۲۲۰	فعالیهائی که باندازه کاری توضیح نشده	-
<b>زن</b>								
-	۶	۱۰۰	۱۷	۹	-	۱۳۲	جمع از ده ساله بالای	-
-	۴	۵	-	۷	-	۱۶	توليدات صنعتی و نسازی	-
-	۴	۲	-	۴	-	۱۰	صنعت مواد غذایی (غیر از آبنامیدنیها)	-
-	-	۲	-	۱	-	۳	صنعت نساجی	-
-	-	۱	-	۲	-	۳	صنعت کفش سازی و سایر پوششها و اشیاء ساخته شده از ضوابط	-
-	۱	-	-	-	-	۱	تجارت	-
-	۱	-	-	-	-	۱	تجارت کلی و جزئی	-
-	۱	۱۳	۱۷	۲	-	۱۱۳	خدمات (سروسها)	-
-	-	-	۴	-	-	۴	خدمات دولتی	-
-	-	-	۱۳	۱	-	۱۴	خدمات اجتماعی و خدمات تجاری و صنعتی و ساختمانی	-
-	۱	۶۲	-	۱	-	۶۴	خدمات شخصی	-
-	-	۲	-	-	-	۲	فعالیهائی که باندازه کاری توضیح نشده	-

جدول شماره ۱۰ - تعداد نفرات خانوار بر حسب تعداد افراد با سواد هر خانوار در حوزه سرشماری سراب آبانماه ۱۳۳۰ (تولدهای ۱۹۵۱)

تعداد خانوار بر حسب تعداد افراد با سواد					کل		کلیه خانوارها		نفرات خانوار
(نفرات بیشتر)					تعداد	چند درصد	تعداد	چند درصد	
۲ نفر یا بیشتر	۱ نفر	چند درصد	جمع	چند درصد	تعداد	چند درصد	تعداد	چند درصد	کل حوزه سرشماری سراب
۱۳۰	۲۰۲	۳۳۵	۲۷۷۲	۱۰۰/۰	۲۲ ۲۸۴	۱۰۰/۰	۲۶ ۰۵۶	۱۰۰/۰	مجموع خانوارها
-	-	۷۱	۲/۷	۸۴۱	۳/۵	۹۱۲	۳۵/۱	۳۵/۱	خانوار ۱ نفری
-	۱۸	۱۳۲	۴/۰	۲ ۴۶۳	۱۰/۰	۲ ۶۱۳	۱۰/۰	۱۰/۰	خانوار ۲ نفری
-	۹۱	۳۰۰	۸/۵	۳ ۲۲۶	۱۳/۱	۳ ۵۴۵	۱۳/۱	۱۳/۱	خانوار ۳ نفری
۱۸	۵۱	۳۵۴	۱۱/۱	۴ ۰۳۲	۱۷/۱	۴ ۴۷۰	۱۷/۱	۱۷/۱	خانوار ۴ نفری
۵۱	۱۱۵	۵۸۷	۱۵/۱	۳ ۹۳۵	۱۷/۷	۴ ۵۲۲	۱۷/۷	۱۷/۷	خانوار ۵ نفری
۱۲	۱۲۲	۴۳۱	۱۵/۱	۳ ۰۹۹	۱۴/۴	۳ ۷۴۸	۱۴/۴	۱۴/۴	خانوار ۶ نفری
۱۲۱	۱۴۴	۵۷۹	۲۰/۳	۲ ۱۰۲	۸/۴	۲ ۶۸۱	۱۰/۳	۱۰/۳	خانوار ۷ نفری
۱۲	۱۳	۳۹۴	۱۰/۴	۱ ۲۳۱	۵/۵	۱ ۶۲۵	۶/۱	۶/۱	خانوار ۸ نفری
۱۲	۵۱	۱۰۰	۳/۴	۶۰۰	۲/۲	۸۴۳	۳/۲	۳/۲	خانوار ۹ نفری
۱۲۱	۱۵	۳۴۲	۱/۱	۷۵۵	۳/۴	۱ ۰۱۷	۴/۱	۴/۱	خانوار ۱۰ نفری یا بیشتر
۲/۸	۵/۵	-	۱/۰	۴/۱	-	۴/۸	-	-	میان نفرات خانوار
۳۵۲	۲۴۲	۶۱۱	۱۰۰/۰	۱ ۱۵۲	۱۰۰/۰	۲ ۰۲۷	۱۰۰/۰	۱۰۰/۰	مجموع خانوارها
-	-	۴۱	۳/۰	۱۱۳	۶/۱	۱۵۴	۷/۱	۷/۱	خانوار ۱ نفری
-	۱۱	۵۷	۴/۱	۱۹۰	۱۰/۲	۲۵۸	۱۰/۲	۱۰/۲	خانوار ۲ نفری
-	۱۲	۸۸	۸/۸	۱۷۶	۱۱/۸	۲۹۷	۱۱/۸	۱۱/۸	خانوار ۳ نفری
-	۲۲	۱۴۷	۱۰/۷	۲۳۰	۱۴/۹	۳۷۷	۱۴/۹	۱۴/۹	خانوار ۴ نفری
-	۱۲	۲۰۷	۱۵/۱	۱۵۸	۱۴/۷	۳۶۵	۱۴/۷	۱۴/۷	خانوار ۵ نفری
-	۱۸	۲۳۹	۱۶/۷	۱۲۳	۱۳/۹	۳۵۲	۱۳/۹	۱۳/۹	خانوار ۶ نفری
-	۲۰	۲۲۰	۱۶/۰	۷۸	۱۱/۸	۲۹۸	۱۱/۸	۱۱/۸	خانوار ۷ نفری
-	۲۱	۱۳۶	۹/۵	۵۲	۷/۴	۱۸۸	۷/۴	۷/۴	خانوار ۸ نفری
-	۱۲	۹۳	۶/۵	۱۷	۴/۴	۱۱۰	۴/۴	۴/۴	خانوار ۹ نفری
-	۱۳	۱۱۲	۸/۱	۱۶	۵/۱	۱۲۸	۵/۱	۵/۱	خانوار ۱۰ نفری یا بیشتر
۲/۸	۱/۰	-	۱/۰	۳/۱	-	۵/۰	-	-	میان نفرات خانوار
۲۴۴	۳۵۸	۱ ۷۷۶	۱۰۰/۰	۲ ۳۴۸	۱۰۰/۰	۲ ۳ ۱۳۱	۱۰۰/۰	۱۰۰/۰	مجموع خانوارها
-	-	۳۰	۱/۳	۷۲۸	۳/۲	۷۵۸	۳/۲	۳/۲	خانوار ۱ نفری
-	۲	۸۲	۲/۴	۲ ۲۷۳	۱۰/۰	۲ ۳۵۵	۱۰/۰	۱۰/۰	خانوار ۲ نفری
-	۱۱	۱۹۸	۸/۳	۳ ۰۵۰	۱۳/۸	۳ ۲۴۸	۱۳/۸	۱۳/۸	خانوار ۳ نفری
-	۱۸	۲۹۱	۱۱/۱	۳ ۸۰۲	۱۷/۴	۴ ۰۳۳	۱۷/۴	۱۷/۴	خانوار ۴ نفری
-	۲۸	۳۸۰	۱۵/۸	۳ ۷۷۷	۱۷/۷	۴ ۱۵۷	۱۷/۷	۱۷/۷	خانوار ۵ نفری
-	۵۸	۴۲۰	۱۷/۵	۲ ۹۷۱	۱۴/۱	۳ ۳۹۶	۱۴/۱	۱۴/۱	خانوار ۶ نفری
-	۷۴	۳۵۹	۱۵/۰	۲ ۰۲۴	۱۰/۱	۲ ۳۸۳	۱۰/۱	۱۰/۱	خانوار ۷ نفری
-	۵۷	۲۵۸	۱۰/۸	۱ ۱۷۹	۶/۱	۱ ۴۲۷	۶/۱	۶/۱	خانوار ۸ نفری
-	۲۲	۱۵۰	۶/۳	۵۸۳	۳/۱	۷۳۳	۳/۱	۳/۱	خانوار ۹ نفری
-	۲۲	۲۳۰	۹/۶	۷۲۱	۴/۱	۹۱۱	۴/۱	۴/۱	خانوار ۱۰ نفری یا بیشتر
۲/۱	۲/۰	-	۱/۰	۴/۷	-	۴/۸	-	-	میان نفرات خانوار

جدول شماره ۱۱ - تعداد نفقات خانوار بر حسب تعداد افراد شامل بکار هر خانوار در حوزه سرشماری سراب آبانماه ۱۳۳۰ (شماره ۱۱۵)

تعداد خانوار بر حسب تعداد افراد شامل بکار					مجموع		کلیه خانوارها		نفقات خانوار
۳ نفر	۲ نفر	۱ نفر	چند درصد	جمع	چند درصد	تعداد	چند درصد	تعداد	
						۲ ۴۹۲	۱۰۰ / ۰	۲۶ ۰۵۶	کل حوزه سرشماری سراب
									مجموع خانوارها
									خانوار ۱ نفری
						۴۸۷	۳ / ۵	۹۱۲	خانوار ۲ نفری
						۵۱۵	۱۰ / ۰	۲ ۶۱۳	خانوار ۳ نفری
						۴۶۶	۱۴ / ۱	۳ ۵۴۵	خانوار ۴ نفری
						۴۰۸	۱۶ / ۲	۴ ۴۷۰	خانوار ۵ نفری
						۲۷۱	۱۰ / ۱	۴ ۵۲۲	خانوار ۶ نفری
									خانوار ۷ نفری
						۱۶۶	۱۴ / ۱	۳ ۷۱۸	خانوار ۸ نفری
						۵۸	۱۰ / ۲	۲ ۳۸۱	خانوار ۹ نفری
						۳۱	۶ / ۱	۱ ۶۲۵	خانوار ۱۰ نفری
						۱	۲ / ۲	۸۴۳	خانوار ۱۱ نفری یا بیشتر
						۱	۴ / ۱	۱ ۰۹۷	بیانه نفقات خانوار
						۱ / ۱	-	۴ / ۸	شهرسراب
						۲۳۹	۱۰۰ / ۰	۲ ۵۲۷	مجموع خانوارها
									خانوار ۱ نفری
						۵۱	۶ / ۱	۱۵۴	خانوار ۲ نفری
						۵۸	۱۰ / ۲	۲۵۸	خانوار ۳ نفری
						۴۴	۱۱ / ۸	۲۱۷	خانوار ۴ نفری
						۳۵	۱۴ / ۱	۳۷۷	خانوار ۵ نفری
						۳۳	۱۴ / ۲	۳۶۵	خانوار ۶ نفری
						۲۰	۱۳ / ۱	۳۵۲	خانوار ۷ نفری
						۳	۱۱ / ۸	۲۱۸	خانوار ۸ نفری
						۵	۷ / ۲	۱۸۸	خانوار ۹ نفری
						-	۴ / ۲	۱۱۰	خانوار ۱۰ نفری
						-	۵ / ۱	۱۲۸	خانوار ۱۱ نفری یا بیشتر
						۲ / ۸	-	۵ / ۰	بیانه نفقات خانوار
						۲ ۲۵۳	۱۰۰ / ۰	۲۳ ۵۲۹	بقیه نقاط حوزه سرشماری سراب
									مجموع خانوارها
						۴۳۶	۳ / ۱	۷۵۸	خانوار ۲ نفری
						۵۳۷	۱۰ / ۰	۲ ۳۵۵	خانوار ۳ نفری
						۴۲۲	۱۳ / ۸	۳ ۲۴۸	خانوار ۴ نفری
						۳۷۳	۱۷ / ۱	۴ ۰۹۳	خانوار ۵ نفری
						۲۴۸	۱۷ / ۲	۴ ۱۵۷	خانوار ۶ نفری
						۱۴۶	۱۴ / ۱	۳ ۲۶۶	خانوار ۷ نفری
						۵۵	۱۰ / ۱	۲ ۳۸۳	خانوار ۸ نفری
						۲۶	۶ / ۱	۱ ۴۲۷	خانوار ۹ نفری
						۱	۲ / ۱	۷۳۳	خانوار ۱۰ نفری
						۱	۴ / ۱	۹۶۱	خانوار ۱۱ نفری یا بیشتر
						۲ / ۱	-	۴ / ۸	بیانه نفقات خانوار



جدول شماره ۲۷ - صنایع خانگی در حوزه سرشماری سرآب - آبان ماه ۱۳۴۰ (مهر ۱۳۴۱)

صنایع خانگی	تعداد	چند درصد	تعداد	صنایع خانگی
<b>کل حوزه سرشماری سرآب</b>				
جمع صنایع خانگی	۵۲۷۹	۱۰۰/۰		
تهیه و تولید قالی و گلیم و زلیلو و غیره	۲۶۴۹	۶۱/۱		
پارچه بافی و ریسمان و عمل آوردن نخ	۲۳۰	۶/۳		
پنبه و بزنج پاک کنی و آسیا کردن غلات	۲۷	۰/۵		
تهیه و تولید منسوجات و گلش	۱۴	۰/۲		
تهیه و تولید مواد غذایی	۱۰۴۵	۱۹/۸		
روغن کنس نباتی (غیرغذائی)	۱۲	۰/۲		
تهیه و تولید صابون و شمع	۱	-		
سایر صنایع خانگی	۲۵۳	۴/۸		
<b>میانگین تعداد صنایع خانوار در خانوارها تکمیل</b>				
دارای يك صنعت یا بیشتر هستند	۱/۱	-		
<b>شهر سرآب</b>				
جمع صنایع خانگی	۲۰	-		
تهیه و تولید قالی و گلیم و زلیلو و غیره	۱۰	*		
پارچه بافی و ریسمان و عمل آوردن نخ	۱	*		
پنبه و بزنج پاک کنی و آسیا کردن غلات	-	-		
تهیه و تولید منسوجات و گلش	-	-		
<b>میانگین تعداد صنایع خانوار در خانوارها تکمیل</b>				
دارای يك صنعت یا بیشتر هستند	۱/۱	-		

\* در مواردیکه جمع کمتر از ۱۰۰ باشد چند درصد نشان داده نمیشود.



جدول شماره ۱۸ - نوع ساختمان بر حسب نوع تصرف در واحدهای مسکن حوزه سرشماری سرآب آبانماه ۱۳۳۵ (نوامبر ۱۹۵۶)

شماره خانوار	نوع ساختمان	جمع	خانه ملکی		خانه غیرملکی معانی
			تعداد	چند درجه	
	<b>کل حوزه سرشماری سرآب</b>				
	مجموع واحدهای مسکن	۲۶۰۵۹	۲۳۳۹۹	۸۹/۵	۱۴۸۹
۱	آجری	۱۶۰	۱۲۱	۲۵/۱	۳۹
۲	آجر و خشتی	۵۶۱	۹۲۳	۸۴/۳	۳۶۰
۳	چادری	-	-	-	-
۴	چوبی	۱۶	۱۶	۰	۰
۵	حصیری	-	-	-	-
۶	خشتی	۱۷۱۴	۱۳۸۱	۸۰/۱	۳۳۳
۷	سنگی	۱۸۵	۱۷۸	۹۶/۱	۷
۸	کلی	۲۳۰۳۹	۲۱۰۹۰	۹۱/۳	۱۹۴۹
۹	انواع دیگر	-	-	-	-
۱۰	اظهار نشده	۳۷۸	۱۱۰	۲۹/۱	۲۶۷
	<b>شهر سرآب</b>				
۱	مجموع واحدهای مسکن	۲۵۲۷	۱۹۴۵	۷۷/۰	۵۸۲
۲	آجری	۱۴۶	۱۰۸	۷۴/۰	۳۸
۳	آجر و خشتی	۴۶۲	۳۸۲	۸۲/۳	۸۰
۴	چادری	-	-	-	-
۵	چوبی	-	-	-	-
۶	حصیری	-	-	-	-
۷	خشتی	۱۳۷۶	۱۰۷۰	۷۷/۸	۳۰۶
۸	سنگی	۴۱۴	۳۸۲	۸۲/۳	۳۲
۹	کلی	-	-	-	-
۱۰	انواع دیگر	-	-	-	-
۱۱	اظهار نشده	۷۹	۳	۰	۷۶
	<b>بقیه حوزه سرشماری سرآب</b>				
۱	مجموع واحدهای مسکن	۲۳۵۳۹	۲۱۴۵۴	۹۰/۸	۱۳۸۵
۲	آجری	۱۴	۱۳	۰	۱
۳	آجر و خشتی	۹۹	۹۹	۰	۰
۴	چادری	-	-	-	-
۵	چوبی	۱۶	۱۶	۰	۰
۶	حصیری	-	-	-	-
۷	خشتی	۳۳۸	۳۱۱	۹۱/۰	۲۷
۸	سنگی	۱۸۵	۱۷۸	۹۶/۱	۷
۹	کلی	۲۳۰۳۹	۲۰۹۵۸	۹۱/۵	۱۸۱۰
۱۰	انواع دیگر	-	-	-	-
۱۱	اظهار نشده	۲۱۹	۱۰۷	۳۵/۸	۱۱۲

\* در مواردیکه جمع کمتر از ۱۰۰ باشد چند درجه نشان داده نمیشود.

مرکز آمار ایران  
آرشیو اطلاعات آماری