




始



4.4
838

昭和九年

關東州貿易統計

關東州廳

正 誤											
頁	表	欄	段	誤	正	頁	表	欄	段	誤	正
凡例			18	御賣相場	卸賣相場	139	15	8	25	7,025	7,625
概説1			6	於四テ千	於テ四千	144	”	1	22	188,841	188,841
2			18	一億三千六百萬ノ	一億三千六百萬圓ノ	145	”	3	11	112,989	172,989
3			5	二百二十四萬擔	二百二十四萬圓	152	”	2	21	1,715,489	1,725,489
6			16	四十八萬擔	四十八萬圓	153	”	3	8	5,772	15,772
”			28	百一萬ヲ	百一萬圓ヲ	”	”	5	14	113,170	133,170
統計表31	8	7	4	171,733	1,171,733	159	”	3	18	51,229	251,229
40	12	表側		○穀物及澱粉	○穀粉及澱粉	”	”	8	24	815,798	815,748
44	”	5	27	1,306	1,360	189	16	3	50	9	6
53	13	3	52	739,079	739,097	195	”	4	39	425,323	425,313
56	”	6	1	2,806,231	2,806,237	199	17	1	34	128
”	”	”	40	52,312	52,132	201	”	4	17	2,528	3,528
57	”	”	27	7,108,961	7,018,961	205	”	5	39	30,815
”	”	8	28	3,847,875	3,947,875	207	”	6	33	238,049	2,380,049
58	”	2	24	864,800	864,802	208	”	4	35	610,342	160,342
59	”	10	40	150,053	150,653	212	”	5	23	27,973	27,793
60	”	2	27	10,393	12,393	216	”	6	34	10,059	10,159
61	”	4	4	81,856	21,856	227	18	7	”	270,411	270,411
”	”	8	27	464,599	464,599	266	19	2	14	825	285
”	”	10	51	3,470,017	2,470,017	287	25	1	32	7,717	1,717
62	”	4	9	693,843	698,843	301	”	”	22	756,590	750,590
63	”	”	4	929,381	929,331	306	”	4	36	917	179
127	15	3	26	159	156						

凡 例

- 1 本書ハ明治四十年六月關東都督府令第三十八號關東州租借地稅關假規則ニ基キ荷主ヨリ大連稅關ニ提出シタル輸出入貨物申告書及其他ノ材料ニ依リ之ヲ整理編纂セルモノナリ
- 2 書中ノ事項ヲ分チテ次ノ三部門トス
 - 海 路 貿 易
 - 1 關 東 州 各 港
 - 2 大 連 港
 - 陸 路 貿 易
 - 3 汽 車 便 輸 出
- 3 海路貿易ハ關東州各港ニ於ケル船舶ニ依ル輸出入額ニシテ陸路ニ依ルモノ及關東州内各港相互間ノ移出入ハ之ヲ含マス
- 4 陸路貿易ハ關東州内各地ヨリ陸路(汽車便其ノ他)ニテ關東州以外ノ地ニ輸出セラレタルモノニシテ關東州以外ノ各地ヨリ關東州内ニ輸入セラレタルモノハ之ヲ含マス
- 5 輸出入品ノ價額ハ稅關ニ對スル申告額ニ依ル但シ輸出品中大豆、高粱、玉蜀黍、小麥、豆粕、豆油及石炭ノ價額ハ時價(大連取引所ニ於ケル現物公定相場、石炭ハ大連ニ於ケル御賣相場)ニ依リ之ヲ算定セリ
- 6 本書記載ノ價額ハ從來海關兩ヲ以テ計上シタルモ昭和五年二月一日(中華民國海關輸入稅率ノ金單位徵收實施)以降ハ之ヲ日本金圓ニ改メタリ、依テ比較スルニ便宜ノ爲昭和四年以前ノ實數ヲ日本金圓ニ換算併記セリ尙參考ノ爲別表ニ(金對海關兩換算率)及(金對孫及國幣換算率)ヲ掲ク
- 7 本書記載中滿洲國ニ關スル欄ハ滿洲國承認以後即チ昭和七年十月以降ノ事實ニシテ中華民國ヨリ分離掲上セリ
- 8 本書記載ノ數量單位中擔ハ日本ノ16貫128匁、米瓦ハ日本ノ2升9勺845、英瓦ハ日本ノ2升5合2勺、英噸ハ日本ノ1,680斤ニ當ル
- 9 表中「○」印ハ事實アルモ小數ニシテ表記シ難キモノ「…」ハ異種異様ニシテ計上シ能ハサルモノ「？」ハ不詳ノモノ「-」ハ全ク事實ヲキヲ示ス符號トス



144-838

金對孫及國幣換算率

年次	金一圓ニ對スル孫	孫一圓ニ對スル金	年次	金一圓ニ對スル國幣	國幣一圓ニ對スル金
昭和八年自一月至四月	孫 0.85	円 1.55	昭和八年自四月至十二月	國幣 0.96	円 1.04
			昭和九年	0.89	1.12

備考 昭和八年四月十六日ヨリ金單位ヲ廢シ國幣圓ヲ使用セリ

金對海關兩換算率

年次	金一圓ニ對スル海關兩	海關兩一兩ニ對スル金	年次	金一圓ニ對スル海關兩	海關兩一兩ニ對スル金
昭和七年	兩 0.79	円 1.30	大正八年	兩 0.37	円 2.72
同六年	1.38	0.72	同七年	0.42	2.37
同五年	1.08	0.97	同六年	0.51	1.98
同四年	0.68	1.45	同五年	0.65	1.54
同三年	0.63	1.58	同四年	0.80	1.25
同二年	0.67	1.50	同三年	0.75	1.34
同元年	0.60	1.66	同二年	0.68	1.47
大正十四年	0.48	2.08	同元年	0.67	1.49
同十三年	0.51	1.98	明治四十四年	0.76	1.32
同十二年	0.61	1.63	同四十四年	0.76	1.31
同十一年	0.58	1.72	同四十二年	0.79	1.27
同十年	0.64	1.57	同四十一年	0.76	1.31
同九年	0.42	2.38			

關東州貿易統計目次

卷頭 描 畫 圖

1. 關東州海路貿易 (其一)
2. 同 (其二)
3. 同 (其三)
4. 關東州陸路貿易 (汽車便輸出)

概 說
統 計 表

海 路 貿 易

關 東 州 各 港

1. 關東州輸出入品價額月別.....	頁 1
2. 關東州輸出入品價額累年比較.....	2
3. 關東州輸出入品價額種類別.....	3
4. 關東州輸出入重要品數量價額國別.....	4
5. 關東州輸出入品價額產地別.....	11
6. 關東州輸出入品價額國別.....	12
7. 關東州輸出品數量價額港灣別.....	14
8. 關東州輸出品數量價額港灣別.....	26
9. 關東州輸出入金銀總價額.....	38
10. 出入船舶港灣別.....	38

大 連 港

11. 大連港輸出入品價額累年比較.....	39
12. 大連港輸出品數量價額產地別.....	40
13. 大連港輸出品數量價額產地別.....	52
14. 大連港輸出品數量價額仕向地別.....	64
15. 大連港輸出品數量價額積出地別.....	112
16. 日本内地向輸出品仕向港別數量價額.....	160
17. 日本内地積輸入品仕向港別數量價額.....	196
18. 中華民國向輸出品仕向港別數量價額.....	220
19. 中華民國積輸入品仕向港別數量價額.....	244
20. 大連港輸出入金銀總價額.....	268
21. 大連港入港船舶國籍別.....	269

2 目 次

22. 大連港出港船舶國籍別..... 269

陸 路 貿 易

汽 車 便 輸 出

23. 汽車便輸出品價額累年比較..... 271

24. 汽車便輸出品數量價額產地別..... 272

25. 汽車便輸出品數量價額仕向地別..... 284

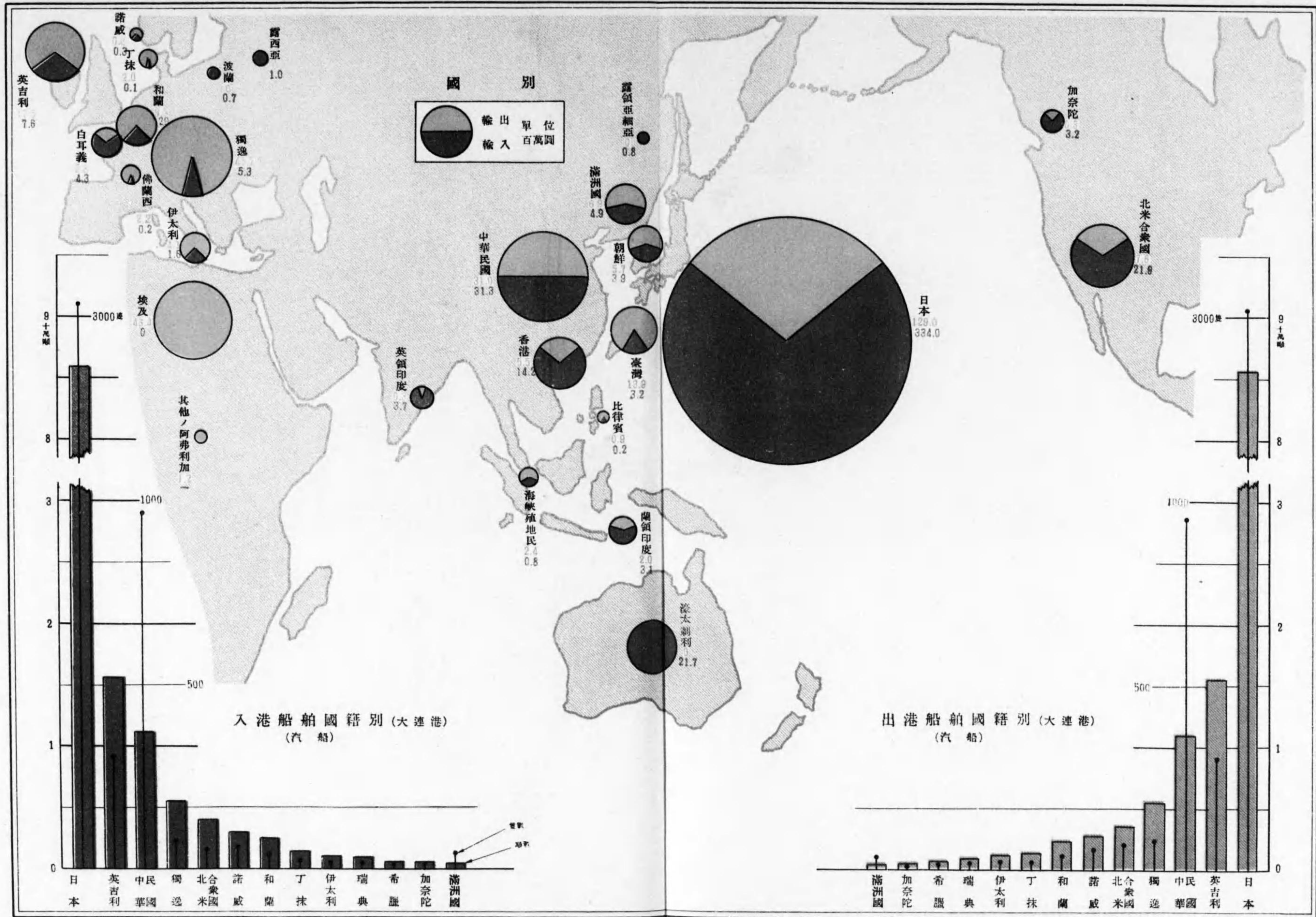
26. 汽車便輸出品金銀總價額..... 308

關東州海路貿易 (其一)

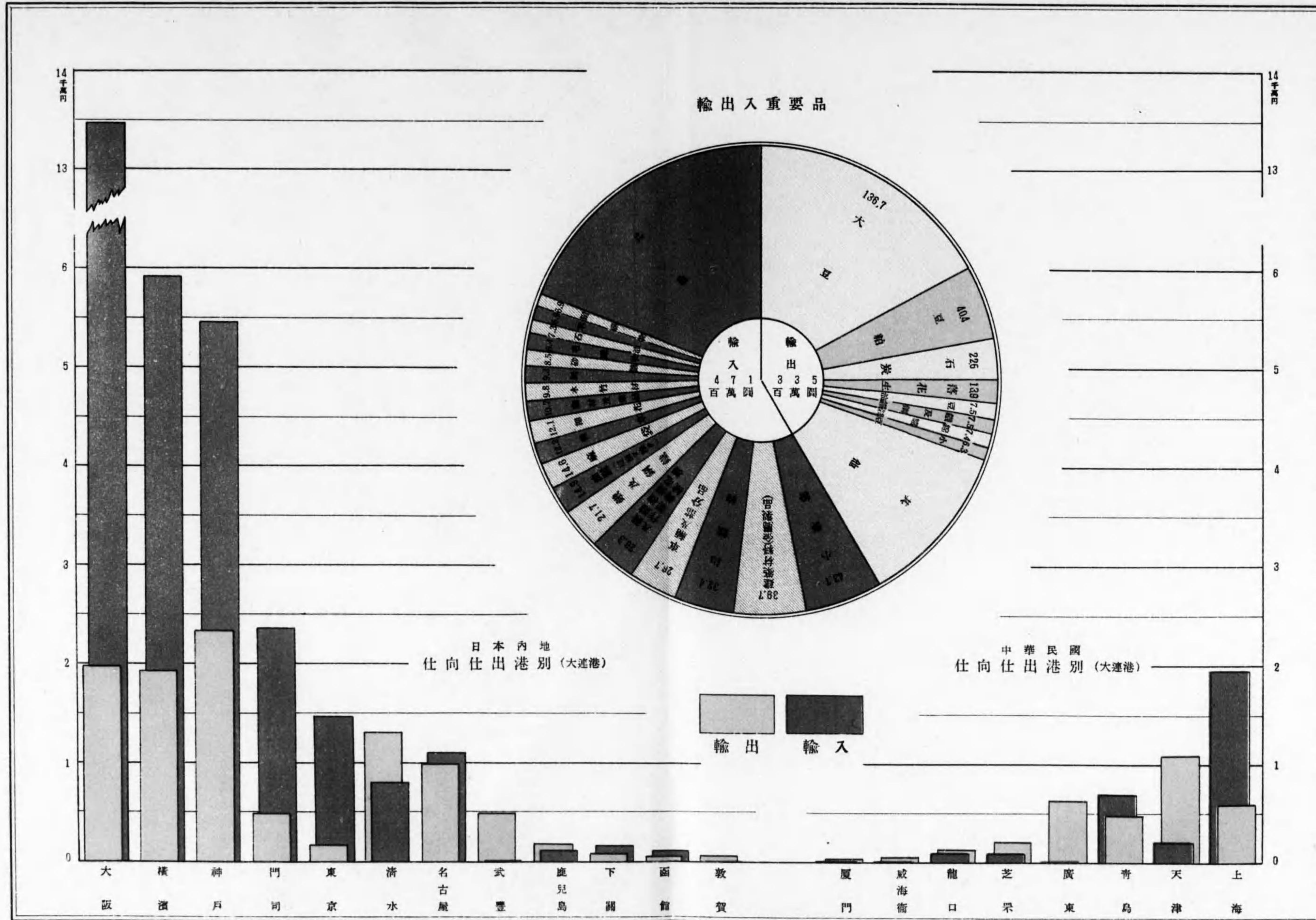
累年比較



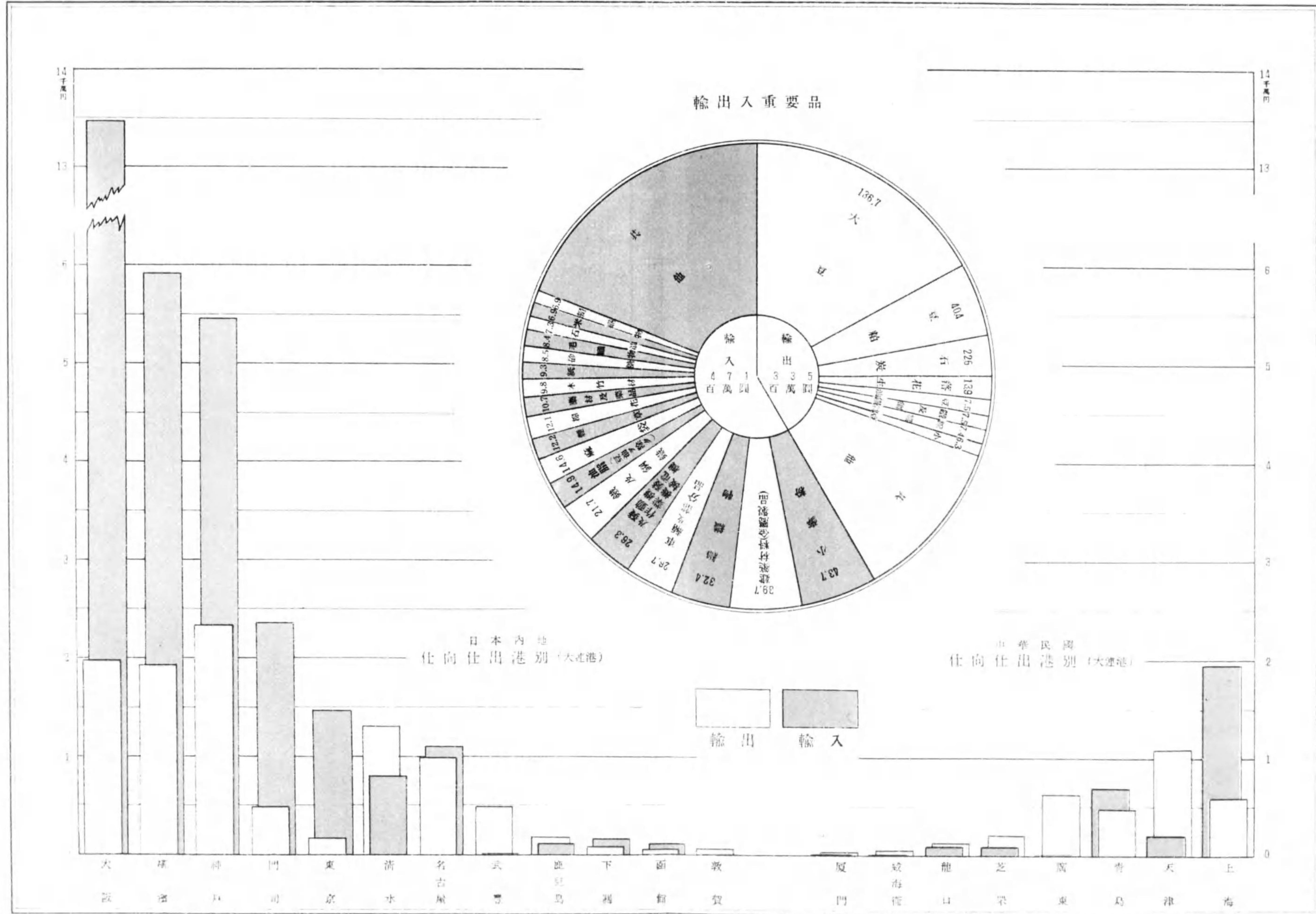
關東州海路貿易 (其 二)



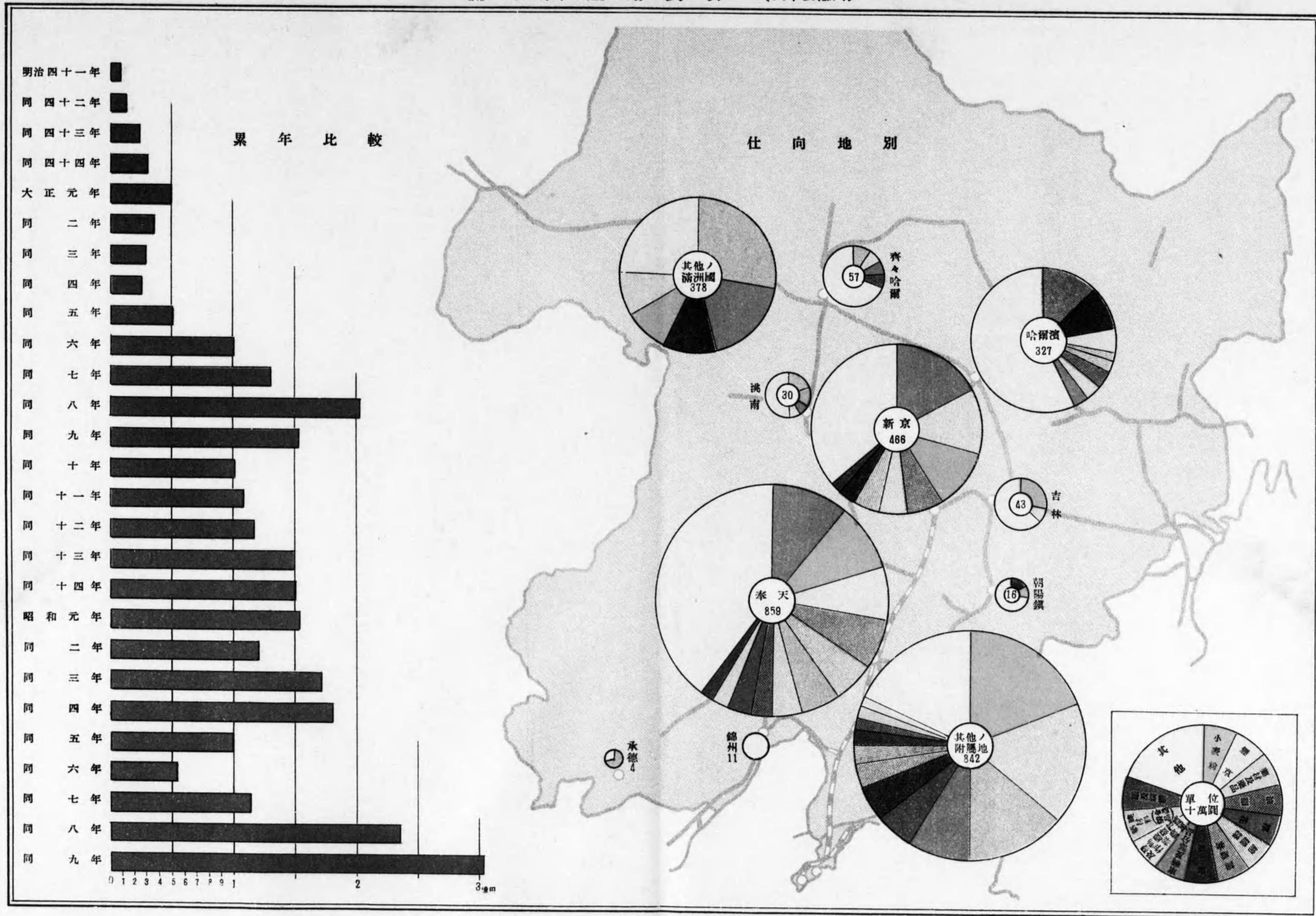
關東州海路貿易 (共三)



關東州海路貿易 (共三)

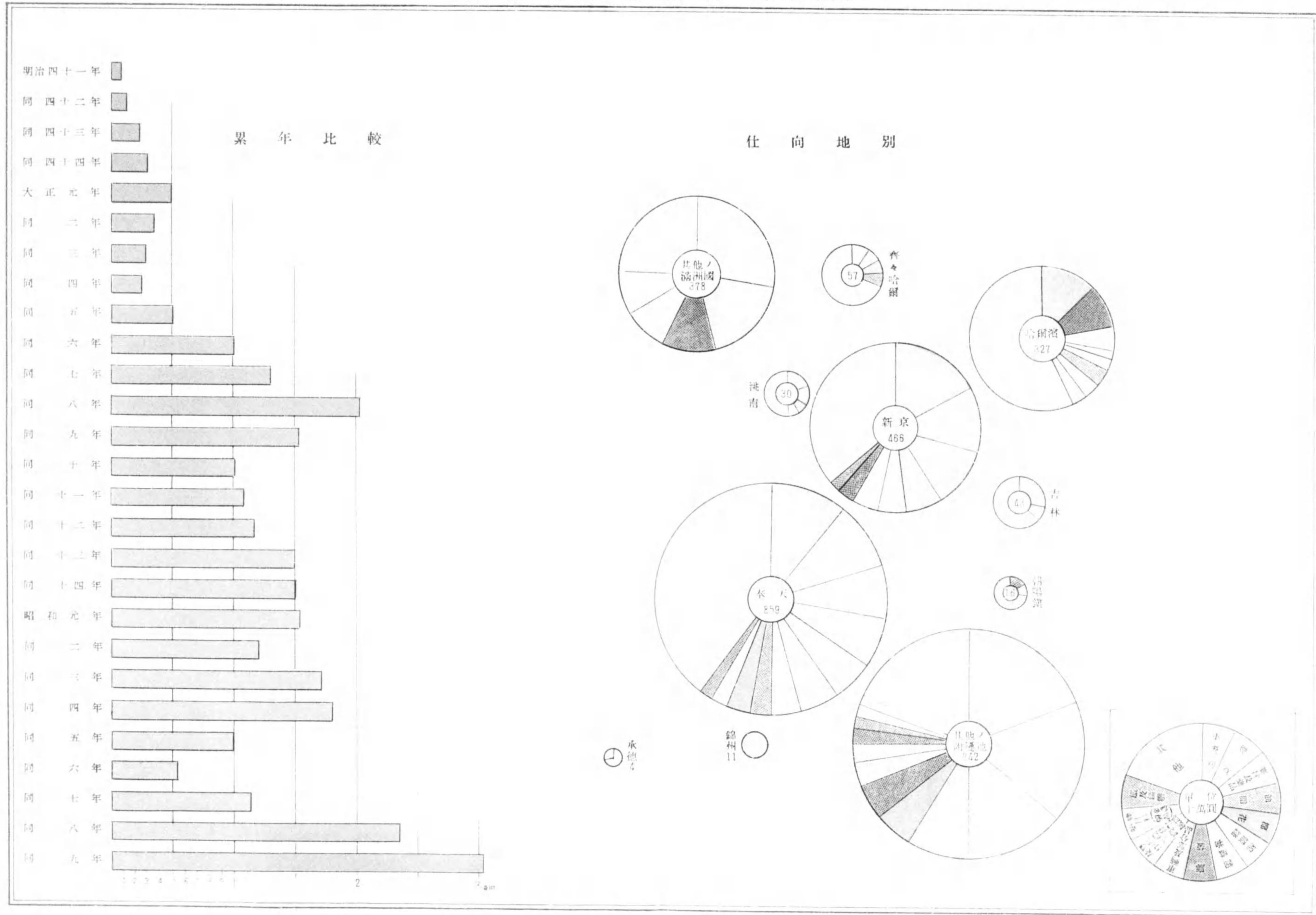


關東州陸路貿易 (汽車便輸出)



露光量違いの為重複撮影

關東州陸路貿易 (汽車便輸出)



關東州貿易統計概説

昭和九年中海路ニ依ル關東州貿易ハ輸出三億三千五百萬圓、輸入四億七千二百萬圓、輸出入總額八億七百萬圓ニシテ一億三千六百萬圓ノ輸入超過ナリ、而シテ之ヲ前年ニ比較スレハ輸出ニ於テ五百萬圓、輸入ニ於テ九千七百萬圓ヲ孰レモ増加シ其ノ總額ニ於テ一億二千萬圓ノ著シキ増加ヲ示セリ、更ニ之ヲ上下半期ニ分チテ觀レハ上半期ニ在リテハ輸出一億七千六百萬圓、輸入二億二千五百萬圓ニシテ四千九百萬圓ノ輸入超過ヲ示シ之ヲ前年同期ニ比較スレハ輸出ニ於テハ一千百萬圓ノ減少ヲ示セトモ輸入ニ於テ千八百萬圓ヲ増加セリ、又下半期ニ在リテハ輸出一億五千九百萬圓、輸入二億四千六百萬圓ニシテ八千七百萬圓ノ輸入超過ニ當リ之ヲ前年同期ニ比較スレハ輸出ニ於テ一千七百萬圓、輸入ニ於テ四千九百萬圓ヲ孰レモ増加セリ、尙之カ推移ヲ月別ニ示セ下ノ如シ。

月	次	輸 出		輸 入	
		昭和九年	同八年同月ヲ百トスル指數	昭和九年	同八年同月ヲ百トスル指數
一	月	35,817,899	84	35,802,872	122
二	月	29,262,935	82	27,656,911	97
三	月	28,015,208	86	31,206,386	86
四	月	26,928,330	110	39,924,155	131
五	月	24,996,804	114	40,684,552	167
六	月	31,159,344	103	50,185,147	178
七	月	22,680,405	110	34,038,254	127
八	月	20,772,436	113	39,667,459	133
九	月	29,557,925	133	51,575,851	176
十	月	23,343,807	96	38,431,887	117
十	一 月	24,215,236	99	42,483,858	108
十	二 月	38,626,677	118	39,829,627	102
	計	335,377,106	102	471,526,969	126

關東州海路貿易ノ趨勢ヲ觀ルニ輸出總額明治四十一年ニハ僅ニ六千八百萬圓ニ過キサリシカ大正元年ニハ一億圓臺ニ上昇シ更ニ五箇年後ノ大正六年ニハ二億圓臺ニ増加シ亞テ翌大正七年ニハ其倍額即チ四億圓臺ニ躍進シ更ニ大正八年ニハ五億圓臺ニ増進シ以來一進一退其步調緩徐ナリシカ昭和四年ニハ六億圓ヲ突破シテ七億圓ニ達セントスルノ盛況ヲ呈シタルモ翌五年ニハ俄然四億圓臺ニ激減シ更ニ昭和六年ニハ著シク萎縮シ二億九千萬圓ニ減退シタルモ其レ以降ハ好轉シテ昭和七年ニハ五億一千萬圓、昭和八年ニハ七億圓臺ヘト年々躍進シ昭和九年ニハ遂ニ八億七百萬圓ナル驚異ノ最高記録ヲ示スニ至レリ。

次ニ昭和九年輸出入總額ヲ種類別ニ觀レハ輸出ニ在リテハ總額三億三千五百萬圓中穀物種子及穀粉其ノ五割五分ヲ占メ次テ肥料ノ一割三分、燃料ノ七分、綿絲及繩索類ノ六分、油脂及蠟ノ四分、飲食物及煙草、金屬材料ノ各三分、其他ノ九分ノ割合ナリ、又輸入ニ在リテハ總額四億七千二百萬圓中諸機械類、

織物及編物類ノ各一割五分ヲ占メ次テ建築材料ノ一割三分、穀物、種子及穀粉、澱粉ノ一割二分、食物及煙草ノ一割、綿絲及繩索類ノ八分、金屬材料ノ六分、諸器具類ノ四分、紙及紙製品、油脂及蠟、衣服及身邊用品、藥材藥品及染料塗料ノ各三分、燃料ノ二分其他三分ノ割合ニ當レリ。

更ニ之ヲ國別ニ觀レハ輸出ニ在リテハ總額三億三千五百萬圓中日本内地其ノ三割九分ヲ占メ亞テ埃及、獨逸ノ各一割四分、中華民國ノ九分、英國ノ五分、臺灣ノ四分、和蘭ノ三分、北米合衆國、滿洲國、朝鮮、香港ノ各二分、伊太利ノ一分其他三分ノ割合ナリ、又輸入ニ在リテハ總額四億七千二百萬圓中日本内地七割一分ニシテ其ノ過半數ヲ占メ亞テ中華民國ノ七分、北米合衆國、濠太刺利ノ各五分、香港ノ三分、英吉利ノ二分、獨逸、滿洲國、白耳義、朝鮮、英領印度ノ各一分其他二分ノ割合ナリ。

次ニ輸出總額ヲ港灣別ニ觀レハ大連港其ノ九割九分ヲ占メ其ノ他ノ諸港(旅順、金州、普蘭店、貔子窩)ハ併セテ僅ニ一分ニ過キ更ニ之ヲ產地別ニ觀レハ輸出ニ在リテハ滿洲國產其ノ大半ノ七割九分ヲ占メ關東州產ノ一割一分、日本產ノ七分、外國產三分ノ割合ナリ、又輸入ニ在リテハ日本產ノ六割八分亞テ外國產ノ二割四分、中華民國產ノ七分、滿洲國產一分ノ割合ニ當レリ。

敘上ノ如ク當州貿易ハ滿洲事變ヲ機トシテ俄然隆運ニ轉シ昭和七年ニハ五億一千二百萬圓ナリシカ同八年ニハ七億四百萬圓トナリ本九年ニハ實ニ八億六百萬圓ノ新記録ヲ現シ毎年一億圓以上ヲ累加スルノ飛躍ノ盛況ヲ示セリ、而シテ從來當州貿易ハ滿蒙ニ於ケル特產物ノ輸出其首位ヲ占メ輸入額ハ之ニ伴ハス只大正元年及同八年ニ於テ僅少ノ入超ヲ見タルノミニシテ常ニ輸出超過ヲ示ス例トセルニ事變後滿洲國ノ建國工作ノ進展ニ伴テ輸入額漸次遞増シ來リ昭和八年ニハ四千四百萬圓ノ輸入超過ヲ示シ越テ本年ニ入り其ノ傾向益々顯著トナリ遂ニ一億三千六百萬ノ入超ヲ示現スルニ到レリ是レ實ニ當廳施政以來三十年間未ダ曾テ觀サル特筆スヘキ事象ト謂フヘシ。

而シテ今後滿洲國ニ於ケル庶政ノ整備ト交通機關ノ發達ハ各種產業ノ勃興、移住民ノ増加及歸邑ニ於ケル文化ノ嚮上等國民經濟ノ充實ヲ誘致シ延テ日滿貿易ノ發展ヲ促進シ一方北支情勢ノ好轉及滿支經濟ノ協同成立ノ曉ニ於テハ關東州ハ是等三國間ノ通商上ノ楔子タルノ位置ヲ占メ彼是相俟ツテ當州ノ特質タル中繼竝ニ通過貿易ハ一層其機能ヲ發揮シ將來益々興隆セムトスル氣運ニアルモノト推測セラル。

(輸出入重要品)

五箇年平均一箇年百萬圓以上ノ品目ニ就キ之ヲ觀レハ輸出ニ在リテハ大豆、豆粕、石炭、落花生、豆油、鐵及鋼鐵、綿織絲、小豆、小麻子、製鹽、高粱、蘇子、砂糖、皮革、毛及毛絲、玉蜀黍、綿織物、人造肥料、煙草、セメント、野蠶絲ノ順位ニシテ合計二億七千二百萬圓即チ輸出總額ノ八割一分ヲ占メ百萬圓ニ達セサル其他ノ品目ハ一割九分ニ過キ、又輸入ニ在リテハ小麥粉、建築材料(金屬製品)、綿織物、車輛及部分品、發動機、發電機及作業機械、鐵及鋼鐵、油脂(豆油ヲ除ク)、麻袋、煙草、棉花、藥材及藥品、木竹材、紙、砂糖、毛織物、綿織絲、石油、米、絹織物、酒類、履物、果實及核子、化粧品、鋼及眞鍮、麻及麻絲、魚介、染料、皮革、毛及毛絲、綿毛交織物ノ順位ニシテ合計三億五千五百萬圓即チ輸入總額ノ七割五分ヲ占メ百萬圓ニ達セサル其他ノ品目ハ二割五分ニ過キ。

更ニ各品目別ニ其ノ數量、價額及前年トノ比較増減ヲ觀レハ下ノ如シ。

(輸出重要品)

大豆 數量三千三百六萬擔此ノ價額一億三千六百七十七萬圓ニシテ之ヲ前年ニ比スレハ數量ニ於テ百九十九萬擔ヲ增加スレトモ價額ニ於テハ却テ五百四十一萬圓ノ減少ヲ來セリ、而シテ之ヲ仕向國別ニ觀レハ日本内地ノ六百九十一萬擔二千七百十四萬圓ヲ最多トシ亞テ埃及ノ一千六十四萬擔四千五百八十二萬圓、獨逸ノ八百五萬擔三千四百三十三萬圓、英吉利ノ四百萬擔一千五百八十五萬圓、和蘭ノ五十七萬擔二百二十四萬擔、北米合衆國ノ四十九萬擔百八十三萬圓、伊太利ノ三十七萬擔百五十七萬圓、英領印度ノ四十二萬擔百五十五萬圓、臺灣ノ三十九萬擔百五十五萬圓、海峽殖民地ノ三十萬擔百二十二萬圓、丁抹ノ二十三萬擔八十六萬圓、香港ノ十八萬擔七十三萬圓、佛蘭西ノ十七萬擔六十二萬圓等其ノ主ナルモノニシテ其他ノ諸國ハ孰レモ五十萬圓以下ナリ。

豆粕 數量一千三百九十一萬擔此ノ價額四千三百九十九萬圓ニシテ前年ニ比スレハ數量ニ於テ二百三十六萬擔、價額ニ於テ九十四萬圓ヲ增加セリ、而シテ之ヲ仕向國別ニ觀レハ日本内地ノ九百二十一萬擔二千六百二十九萬圓ヲ最多トシ次テ臺灣ノ三百三十三萬擔九百八十七萬圓、北米合衆國ノ四十四萬擔百四十一萬圓、諸威ノ十九萬擔五十八萬圓、中華民國ノ十九萬擔五十五萬圓、朝鮮ノ十六萬擔四十九萬圓、獨逸ノ十四萬擔四十五萬圓、和蘭ノ七萬擔二十一萬圓、滿洲國ノ四萬擔十二萬圓、白耳義ノ三萬擔十萬圓等其ノ主ナルモノニシテ其他ノ諸國ハ孰レモ十萬圓ニ達セス。

石炭 數量二百七十四萬噸此ノ價額二千二百六十四萬圓ニシテ前年ニ比スレハ數量ニ於テ十九萬噸、價額ニ於テ三百二十九萬圓ヲ減少セリ、而シテ之ヲ仕向國別ニ觀レハ日本内地ノ二百三十六萬噸一千九百四十萬圓ヲ最多トシ亞テ中華民國ノ十四萬噸百二十二萬圓、比律賓ノ八萬噸七十萬圓、朝鮮ノ五萬噸四十萬圓、香港ノ六萬噸五十七萬圓、滿洲國ノ三萬噸三十萬圓等其ノ主ナルモノニシテ其ノ他ノ諸國ハ孰レモ僅少ナリ。

落花生 數量百五十一萬擔此ノ價額一千三百九十四萬圓ニシテ前年ニ比スレハ數量ニ於テ五十九萬擔、價額ニ於テ五百三十八萬圓ヲ增加セリ、而シテ之ヲ仕向國別ニ觀レハ和蘭ノ三十八萬擔三百五十四萬圓ヲ最多トシ亞テ獨逸ノ二十七萬擔二百六十二萬圓、佛蘭西ノ十二萬擔百十三萬圓、香港ノ十二萬擔百一十一萬圓、丁抹ノ十萬擔百二萬圓、伊太利ノ十二萬擔百萬圓、北米合衆國ノ十萬擔九十二萬圓、加奈陀ノ八萬擔六十四萬圓、日本内地ノ七萬擔五十九萬圓、英吉利ノ四萬擔三十三萬圓、埃及ノ三萬擔二十九萬圓、白耳義ノ二萬擔十四萬圓、葡萄牙ノ二萬擔十一萬圓等其ノ主ナルモノニシテ其ノ他ノ諸國ハ孰レモ十萬圓ニ達セス。

豆油 數量七十三萬擔此ノ價額七百五十三萬圓ニシテ之ヲ前年ニ比スレハ數量ニ於テ三十四萬擔、價額ニ於テ七百六萬圓ノ激減ヲ來セリ、而シテ之ヲ仕向國別ニ觀レハ中華民國ノ二十七萬擔二百八十四萬圓ヲ最多トシ次テ獨逸ノ二十二萬擔二百二十六萬圓、和蘭ノ十三萬擔百三十二萬圓、日本内地ノ三萬擔三十四萬圓、英吉利ノ二萬擔二十一萬圓、香港ノ一萬擔十三萬圓、埃及ノ一萬擔九萬圓、滿洲國ノ九千擔八萬圓等其ノ主ナルモノニシテ其ノ他ノ諸國ハ孰レモ勤少ナリ。

鐵及鋼鐵 數量四百五十七萬擔此ノ價額七百四十九萬圓ニシテ之ヲ前年ニ比スレハ數量ニ於テ百八十五萬擔、價額ニ於テ二百十二萬圓ヲ減少セリ、而シテ之ヲ仕向國別ニ觀レハ日本内地ノ四百五萬擔六百三十八萬圓ヲ最多トシ亞テ中華民國ノ三十六萬擔八十萬圓、滿洲國ノ二萬擔十萬圓等其ノ主ナルモノニシテ其ノ他ノ諸國ハ孰レモ十萬圓ニ達セス。

綿織絲 數量九萬三千擔此ノ價額七百四十萬圓ニシテ之ヲ前年ニ比スレハ數量ニ於テ一萬六千擔、價額ニ於テ五十一萬圓ノ減少ヲ來セリ、而シテ之ヲ仕向國別ニ觀レハ日本内地ノ七萬擔五百五十九萬圓ヲ最多トシ亞テ滿洲國ノ一萬三千擔九十七萬圓、朝鮮ノ七千擔四十四萬圓、英領印度ノ二千擔三十四萬圓等其ノ主ナルモノナリ。

小豆 數量百二十二萬擔此ノ價額六百三十三萬圓ニシテ之ヲ前年ニ比スレハ數量ニ於テハ八萬擔ヲ増セトモ價額ニ於テハ却テ五百四十一萬圓ノ減少ヲ來セリ、而シテ之ヲ仕向國別ニ觀レハ日本内地ノ百五萬擔五百五十一萬圓ヲ最多トシ次テ香港ノ七萬擔三十五萬圓、臺灣ノ五萬擔二十五萬圓、中華民國ノ二萬擔八萬圓、蘭領印度ノ一萬擔五萬圓等其ノ主ナルモノニシテ其ノ他ノ諸國ハ孰レモ五萬圓以下ナリ。

小麻子 數量百一萬擔此ノ價額四百八十七萬圓ニシテ之ヲ前年ニ比スレハ數量ニ於テ四十九萬擔、價額ニ於テ百八十六萬圓ヲ増加セリ、而シテ之ヲ仕向國別ニ觀レハ獨逸ノ四十一萬擔二百二萬圓ヲ最多トシ亞テ日本内地ノ十八萬擔八十二萬圓、和蘭ノ八萬擔四十七萬圓、北米合衆國ノ十萬擔四十五萬圓、英吉利ノ一萬擔四十三萬圓、佛蘭西ノ五萬擔二十四萬圓、白耳義ノ三萬擔十六萬圓等其ノ主ナルモノニシテ其ノ他ノ諸國ハ孰レモ十萬圓ニ達セス。

製鹽 數量四百六十三萬擔此ノ價額四百一十一萬圓ニシテ之ヲ前年ニ比スレハ數量ニ於テ百十九萬擔、價額ニ於テ八十八萬圓ヲ増加セリ、而シテ之ヲ仕向國別ニ觀レハ日本内地ノ三百七十萬擔三百二十八萬圓ヲ最多トシ次テ朝鮮ノ七十八萬擔六十九萬圓、滿洲國ノ九萬擔七萬圓、中華民國ノ五萬擔六萬圓等ナリ。

高粱 數量百六十四萬擔此ノ價額四百一十一萬圓ニシテ之ヲ前年ニ比スレハ數量ニ於テ五十二萬擔、價額ニ於テ百五十二萬圓ヲ増加セリ、而シテ之ヲ仕向國別ニ觀レハ日本内地ノ百三十八萬擔三百五十萬圓ヲ最多トシ亞テ中華民國ノ十八萬擔三十七萬圓、獨逸ノ五萬擔十三萬圓、和蘭ノ一萬擔三萬圓等其ノ主ナルモノニシテ其ノ他ノ諸國ハ孰レモ僅少ナリ。

蘇子 數量三十八萬擔此ノ價額三百三十一萬圓ニシテ之ヲ前年ニ比スレハ數量ニ於テハ僅ニ三千擔ヲ増加スレトモ價額ニ於テハ六十萬圓ヲ増加セリ、而シテ之ヲ仕向國別ニ觀レハ日本内地ノ三十六萬擔三百十二萬圓、北米合衆國ノ二萬擔十九萬圓等ナリ。

砂糖 價額二百九十五萬圓ニシテ之ヲ前年ニ比スレハ百五十萬圓ノ激減ヲ來セリ、而シテ之ヲ仕向國別ニ觀レハ中華民國ノ二百五十二萬圓ヲ最多トシ次テ滿洲國ノ三十六萬圓、日本内地ノ六萬圓等其ノ主ナルモノニシテ其ノ他ノ諸國ハ孰レモ僅少ナリ。

皮革 價額二百九十萬圓ニシテ之ヲ前年ニ比スレハ四十萬圓ヲ減少セリ、而シテ之ヲ仕向國別ニ觀レハ日本内地ノ二百三十八萬圓ヲ最多トシ亞テ北米合衆國ノ三十萬圓、中華民國ノ十二萬圓、英吉

利ノ七萬圓、獨逸ノ二萬圓等其ノ主ナルモノナリ。

毛及毛絲 價額二百五十六萬圓ニシテ之ヲ前年ニ比スレハ六十萬圓ヲ減少セリ、而シテ之ヲ仕向國別ニ觀レハ北米合衆國ノ百十二萬圓ヲ最多トシ日本内地ノ八十三萬圓、香港ノ三十五萬圓、獨逸ノ十五萬圓等之ニ次キ其ノ他ノ諸國ハ孰レモ十萬圓ニ達セス。

玉蜀黍 數量六十萬擔此ノ價額百八十七萬圓ニシテ之ヲ前年ニ比スレハ數量ニ於テ三十九萬擔、價額ニ於テ百三十三萬圓ヲ増加セリ、而シテ之ヲ仕向國別ニ觀レハ日本内地ノ五十三萬擔百六十六萬圓ヲ最多トシ亞テ北米合衆國ノ三萬擔十一萬圓、獨逸ノ一萬擔四萬圓、中華民國ノ二萬擔四萬圓等其ノ主ナルモノナリ。

綿織物 價額百二十八萬圓ニシテ之ヲ前年ニ比スレハ略同額ナリ、而シテ之ヲ仕向國別ニ觀レハ中華民國ノ七十四萬圓ヲ最多トシ次テ滿洲國ノ十九萬圓、日本内地ノ十五萬圓、香港ノ十二萬圓、朝鮮ノ七萬圓等其ノ主ナルモノニシテ其ノ他ノ諸國ハ孰レモ五萬圓以下ナリ。

人造肥料 價額百四萬圓ニシテ之ヲ前年ニ比スレハ十二萬圓ヲ増加セリ、而シテ之ヲ仕向國別ニ觀レハ臺灣ノ三十三萬圓ヲ最多トシ次テ香港ノ二十一萬圓、日本内地ノ二十萬圓、北米合衆國ノ十一萬圓、蘭領印度ノ十萬圓、中華民國ノ九萬圓等其ノ主ナルモノナリ。

煙草 價額三十三萬圓ニシテ之ヲ前年ニ比スレハ約半減セリ、而シテ之ヲ仕向國別ニ觀レハ中華民國ノ二十二萬圓ヲ最多トシ亞テ香港ノ五萬圓、日本内地ノ三萬圓、朝鮮ノ二萬圓、滿洲國ノ一萬圓等ナリ。

セメント 數量十三萬擔此ノ價額二十二萬圓ニシテ之ヲ前年ニ比スレハ數量ニ於テハ四萬擔ヲ増加スレトモ價額ニ於テハ却テ十三萬圓ヲ減少セリ、而シテ之ヲ仕向國別ニ觀レハ中華民國ノ十二萬擔二十萬圓其ノ大半ヲ占メ其ノ他ノ諸國ハ孰レモ僅少ナリ。

野蠶絲 數量八萬斤此ノ價額十五萬圓ニシテ之ヲ前年ニ比スレハ數量ニ於テハ三萬斤ヲ増加スレトモ價額ニ於テハ却テ七萬圓ヲ減少セリ、而シテ之ヲ仕向國別ニ觀レハ日本内地ノ七萬斤十二萬圓、中華民國ノ一萬斤二萬圓等ナリ。

(輸入重要品)

小麥粉 數量一千四百九十一萬袋此ノ價額四千三百六十七萬圓ニシテ之ヲ前年ニ比スレハ數量ニ於テ百八十三萬袋、價額ニ於テ七百四萬圓ヲ増加セリ、而シテ之ヲ積出國別ニ觀レハ濠太刺利ノ六百七十八萬袋二千四百四十九萬圓ヲ最多トシ亞テ日本内地ノ七百三十九萬袋一千九百八十萬圓、北米合衆國ノ三十萬袋百十萬圓、中華民國ノ三十七萬袋百四萬圓、蘭領印度ノ五萬袋十四萬圓等其ノ主ナルモノニシテ其ノ他ノ諸國ハ孰レモ十萬圓以下ナリ。

建築材料(金屬製品) 價額三千九百六十八萬圓ニシテ之ヲ前年ニ比スレハ八百七十一萬圓ヲ増加セリ、而シテ之ヲ積出國別ニ觀レハ日本内地ノ三千五百三十三萬圓ヲ最多トシ次テ北米合衆國ノ百三萬圓、白耳義ノ九十萬圓、和蘭ノ六十萬圓、獨逸ノ四十七萬圓、英吉利ノ四十一萬圓、諸威ノ二十七萬圓、伊太利ノ二十三萬圓、中華民國ノ十六萬圓、香港ノ十四萬圓等其ノ主ナルモノニシテ其ノ他ノ諸國ハ孰レモ

十萬圓以下ナリ。

綿織物 價額三千二百四十萬圓ニシテ之ヲ前年ニ比スレハ一千三百三十萬圓ヲ減少セリ、而シテ之ヲ積出國別ニ觀レハ日本内地ノ二千九百十四萬圓ヲ最多トシ次テ中華民國ノ二百九十萬圓、英吉利ノ十一萬圓等其ノ主ナルモノニシテ其ノ他ノ諸國ハ孰レモ十萬圓ニ達セス。

車輛及部分品 價額二千六百七十三萬圓ニシテ之ヲ前年ニ比スレハ九百五十二萬圓ヲ増加セリ、而シテ之ヲ積出國別ニ觀レハ日本内地ノ二千五百五十二萬圓其ノ大部分ヲ占メ次テ北米合衆國ノ五十七萬圓、獨逸ノ二十四萬圓、臺灣ノ十六萬圓、英吉利ノ五萬圓等其ノ主ナルモノニシテ其ノ他ノ諸國ハ孰レモ僅少ナリ。

發動機、發電機及作業機械 價額二千六百三十萬圓ニシテ之ヲ前年ニ比スレハ一千七百四十六萬圓ノ激增ヲ來セリ、而シテ之ヲ積出國別ニ觀レハ日本内地ノ二千三百四萬圓其ノ大半ヲ占メ亞テ英吉利ノ百二十二萬圓、獨逸ノ八十五萬圓、伊太利ノ七十一萬圓、北米合衆國ノ二十一萬圓、中華民國ノ十五萬圓等其ノ主ナルモノニシテ其ノ他ノ諸國ハ孰レモ十萬圓以下ナリ。

鐵及鋼鐵 數量二百七十三萬擔此ノ價額二千七百七十三萬圓ニシテ之ヲ前年ニ比スレハ數量ニ於テ百四十四萬擔、價額ニ於テ一千二百四十九萬圓ヲ増加セリ、而シテ之ヲ積出國別ニ觀レハ日本内地ノ二百七萬擔一千六百九十五萬圓ヲ最多トシ亞テ白耳義ノ三十九萬擔二百八十六萬圓、和蘭ノ九萬擔六十六萬圓、獨逸ノ七萬擔四十八萬擔、英吉利ノ五萬擔三十三萬圓、波蘭ノ四萬擔二十三萬圓等其ノ主ナルモノニシテ其ノ他ノ諸國ハ孰レモ十萬圓ニ滿タス。

油脂(豆油ヲ除ク) 價額一千四百八十六萬圓ニシテ之ヲ前年ニ比スレハ八百七十一萬圓ヲ増加セリ、而シテ之ヲ積出國別ニ觀レハ北米合衆國ノ七百一十一萬圓ヲ最多トシ亞テ日本内地ノ四百二十五萬圓、蘭領印度ノ百二十四萬圓、英吉利ノ七十一萬圓、中華民國ノ五十八萬圓、露西亞ノ四十萬圓、海峽殖民地ノ二十三萬圓、香港ノ十六萬圓、朝鮮ノ十萬圓等其ノ主ナルモノニシテ其ノ他ノ諸國ハ孰レモ十萬圓以下ナリ。

麻袋 數量四千六十八萬枚此ノ價額一千四百五十七萬圓ニシテ之ヲ前年ニ比スレハ數量ニ於テ三百三十四萬枚、價額ニ於テ三百三十九萬圓ヲ増加セリ、而シテ之ヲ積出國別ニ觀レハ香港ノ一千五百五十六萬枚六百六十二萬圓ヲ最多トシ亞テ日本内地ノ二千四十五萬枚五百七十七萬圓、英領印度ノ三百三萬枚百五十二萬圓、海峽殖民地ノ九十三萬枚四十三萬圓、中華民國ノ二十九萬枚十二萬圓、朝鮮ノ三十四萬枚九萬圓等其ノ主ナルモノニシテ其ノ他ノ諸國ハ孰レモ僅少ナリ。

煙草 價額一千二百十六萬圓ニシテ之ヲ前年ニ比スレハ百一萬圓ヲ増加セリ、而シテ之ヲ積出國別ニ觀レハ中華民國ノ六百六十九萬圓ヲ最多トシ次テ北米合衆國ノ二百七十九萬圓、日本内地ノ百四十一萬圓、英吉利ノ五十六萬圓、朝鮮ノ三十五萬圓、香港ノ三十萬圓等其ノ主ナルモノニシテ其ノ他ノ諸國ハ孰レモ僅少ナリ。

棉花 價額一千二百十四萬圓ニシテ之ヲ前年ニ比スレハ三百七萬圓ヲ増加セリ、而シテ之ヲ積出國別ニ觀レハ日本内地ノ一千五十萬圓ヲ最多トシ次テ英領印度ノ百二十四萬圓、中華民國ノ三十三萬圓等其ノ主ナルモノナリ。

藥材及藥品 價額一千七十一萬圓ニシテ之ヲ前年ニ比スレハ六十五萬圓ヲ増加セリ、而シテ之ヲ積出國別ニ觀レハ日本内地ノ六百二十九萬圓ヲ最多トシ次テ英吉利ノ百一萬圓、中華民國ノ五十三萬圓、和蘭ノ四十七萬圓、土耳其ノ四十六萬圓、香港ノ四十四萬圓、波斯ノ三十七萬圓、朝鮮ノ三十二萬圓、獨逸ノ二十七萬圓、比律賓ノ十五萬圓、露領亞細亞ノ十二萬圓、北米合衆國ノ十二萬圓等其ノ主ナルモノニシテ其ノ他ノ諸國ハ孰レモ十萬圓ニ達セス。

木竹材 價額九百八十一萬圓ニシテ之ヲ前年ニ比スレハ五百四十四萬圓ヲ増加セリ、而シテ之ヲ積出國別ニ觀レハ日本内地ノ五百七十五萬圓ヲ最多トシ亞テ加奈陀ノ二百五十萬圓、北米合衆國ノ八十八萬圓、臺灣ノ三十萬圓、朝鮮ノ十一萬圓、中華民國ノ十萬圓、露領亞細亞ノ九萬圓等其ノ主ナルモノナリ。

紙 價額九百三十一萬圓ニシテ之ヲ前年ニ比スレハ百十五萬圓ヲ増加セリ、而シテ之ヲ積出國別ニ觀レハ日本内地ノ七百六十七萬圓ヲ最多トシ次テ中華民國ノ百六萬圓、朝鮮ノ十七萬圓、獨逸ノ十四萬圓等其ノ主ナルモノニシテ其ノ他ノ諸國ハ孰レモ十萬圓ニ達セス。

砂糖 價額八百五十一萬圓ニシテ之ヲ前年ニ比スレハ二百七十四萬圓ヲ減少セリ、而シテ之ヲ積出國別ニ觀レハ日本内地ノ七百七十四萬圓ヲ最多トシ中華民國ノ六十一萬圓、香港ノ九萬圓等其ノ主ナルモノナリ。

毛織物 價額八百四十三萬圓ニシテ之ヲ前年ニ比スレハ三百十萬圓ヲ増加セリ、而シテ之ヲ積出國別ニ觀レハ日本内地ノ六百九十四萬圓ヲ最多トシ次テ英吉利ノ五十九萬圓、波蘭ノ二十八萬圓、香港ノ十八萬圓、獨逸ノ十四萬圓、和蘭ノ十三萬圓等其ノ主ナルモノニシテ其ノ他ノ諸國ハ孰レモ十萬圓ニ達セス。

綿織絲 數量十二萬擔此ノ價額七百六十六萬圓ニシテ之ヲ前年ニ比スレハ數量ニ於テ十一萬擔、價額ニ於テ七百四十一萬圓ヲ激減セリ、而シテ之ヲ積出國別ニ觀レハ中華民國ノ十一萬擔七百八萬圓其ノ大部分ヲ占メ次テ日本内地ノ六千擔五十一萬圓等其ノ主ナルモノナリ。

石油 數量一千六百三十五萬米瓦此ノ價額七百三十二萬圓ニシテ之ヲ前年ニ比スレハ數量ニ於テ八百四十二萬米瓦、價額ニ於テ三百六萬圓ヲ増加セリ、而シテ之ヲ積出國別ニ觀レハ北米合衆國ノ一千二百三十二萬米瓦五百五十五萬圓ヲ最多トシ次テ蘭領印度ノ百六十四萬米瓦七十一萬圓、露西亞ノ百二十三萬米瓦五十四萬圓、日本内地ノ百五萬米瓦四十五萬圓等其ノ主ナルモノニシテ其ノ他ノ諸國ハ孰レモ僅少ナリ。

米 數量百二十四萬擔此ノ價額六百九十五萬圓ニシテ之ヲ前年ニ比スレハ數量ニ於テ八十三萬擔、價額ニ於テ四百十四萬圓ヲ増加ヲ來セリ、而シテ之ヲ積出國別ニ觀レハ日本内地ノ八十七萬擔四百六十三萬圓ヲ最多トシ亞テ香港ノ十三萬擔八十六萬圓、滿洲國ノ十四萬擔七十萬圓、中華民國ノ八萬擔五十四萬圓、朝鮮ノ一萬五千擔十六萬圓等其ノ主ナルモノナリ。

絹織物 價額六百八十八萬圓ニシテ之ヲ前年ニ比スレハ三十一萬圓ヲ増加セリ、而シテ之ヲ積出國別ニ觀レハ日本内地ノ五百五十三萬圓ヲ最多トシ次テ中華民國ノ百十八萬圓、朝鮮ノ十四萬圓等其ノ主ナルモノニシテ其ノ他ノ諸國ハ孰レモ僅少ナリ。

酒類 價額五百七十六萬圓ニシテ之ヲ前年ニ比スレハ十四萬圓ヲ増加セリ、而シテ之ヲ積出國別ニ觀レハ日本内地ノ四百六十八萬圓ヲ最多トシ次テ英吉利ノ五十四萬圓、朝鮮ノ十五萬圓、中華民國ノ十四萬圓、香港ノ十萬圓等其ノ主ナルモノニシテ其ノ他ノ諸國ハ孰レモ十萬圓以下ナリ。

履物 價額四百九十七萬圓ニシテ之ヲ前年ニ比スレハ九十八萬圓ヲ減少セリ、而シテ之ヲ積出國別ニ觀レハ日本内地ノ四百七十三萬圓ヲ最多トシ亞テ朝鮮ノ十萬圓、香港ノ七萬圓、中華民國ノ五萬圓等其ノ主ナルモノナリ。

果實及核子 價額四百四十四萬圓ニシテ之ヲ前年ニ比スレハ五十九萬圓ヲ増加セリ、而シテ之ヲ積出國別ニ觀レハ日本内地ノ二百九十一萬圓ヲ最多トシ次テ臺灣ノ九十二萬圓、中華民國ノ四十六萬圓、香港ノ六萬圓、朝鮮、北米合衆國ノ四萬圓等其ノ主ナルモノニシテ其ノ他ノ諸國ハ孰レモ僅少ナリ。

化粧品 價額三百五十四萬圓ニシテ之ヲ前年ニ比スレハ四十六萬圓ヲ増加セリ、而シテ之ヲ積出國別ニ觀レハ日本内地ノ三百三十萬圓ヲ最多トシ次テ中華民國ノ九萬圓、獨逸ノ六萬圓、佛蘭西ノ三萬圓、香港ノ二萬圓等其ノ主ナルモノナリ。

鋼及眞鍮 數量六萬五千擔此ノ價額三百三十三萬圓ニシテ之ヲ前年ニ比スレハ數量ニ於テ一萬三千擔、價額ニ於テ百十二萬圓ヲ減少セリ、而シテ之ヲ積出國別ニ觀レハ日本内地ノ六萬三千擔三百二十八萬圓ヲ最多トシ亞テ香港ノ二千擔四萬圓等其ノ主ナルモノナリ。

麻及麻絲 價額三百十七萬圓ニシテ之ヲ前年ニ比スレハ百六十六萬圓ヲ増加セリ、而シテ之ヲ積出國別ニ觀レハ香港ノ百六十八萬圓ヲ最多トシ次テ英領印度ノ八十三萬圓、日本内地ノ四十萬圓、中華民國ノ十三萬圓、伊太利ノ十萬圓等其ノ主ナルモノニシテ其ノ他ノ諸國ハ孰レモ十萬圓以下ナリ。

魚介 價額二百九十四萬圓ニシテ之ヲ前年ニ比スレハ二萬圓ヲ減少セリ、而シテ之ヲ積出國別ニ觀レハ日本内地ノ二百十六萬圓ヲ最多トシ次テ朝鮮ノ二十九萬圓、中華民國ノ十七萬圓、臺灣ノ十三萬圓、香港ノ十萬圓等其ノ主ナルモノニシテ其ノ他ノ諸國ハ孰レモ十萬圓以下ナリ。

染料 價額二百二十九萬圓ニシテ之ヲ前年ニ比スレハ四十五萬圓ヲ減少ヲ來セリ、而シテ之ヲ積出國別ニ觀レハ和蘭ノ六十六萬圓ヲ最多トシ亞テ日本内地ノ五十九萬圓、香港ノ四十三萬圓、英吉利ノ二十二萬圓、北米合衆國ノ十五萬圓、獨逸ノ十四萬圓等其ノ主ナルモノニシテ其ノ他ノ諸國ハ孰レモ僅少ナリ。

皮革 價額二百十四萬圓ニシテ之ヲ前年ニ比スレハ百萬圓ヲ減少ヲ來セリ、而シテ之ヲ積出國別ニ觀レハ日本内地ノ百十一萬圓ヲ最多トシ次テ露領亞細亞ノ二十五萬圓、香港ノ二十三萬圓、北米合衆國ノ二十一萬圓、中華民國ノ十九萬圓等其ノ主ナルモノニシテ其ノ他ノ諸國ハ孰レモ十萬圓ニ滿タス。

毛及毛絲 價額百六十萬圓ニシテ之ヲ前年ニ比スレハ二十萬圓ヲ減少セリ、而シテ之ヲ積出國別ニ觀レハ日本内地ノ百二十萬圓ヲ最多トシ次テ英吉利ノ十七萬圓、香港ノ十二萬圓、濠洲刺利ノ七萬圓等其ノ主ナルモノナリ。

綿毛交織物 價額七十萬圓ニシテ之ヲ前年ニ比スレハ二十三萬圓ヲ減少ヲ來セリ、而シテ之ヲ積出國別ニ觀レハ日本内地ノ四十萬圓ヲ最多トシ亞テ波蘭ノ十四萬圓、英吉利、和蘭ノ四萬圓等主ナルモノニシテ其ノ他ノ諸國ハ孰レモ僅少ナリ。

(金銀及地金輸出入額)

昭和九年中海路ニ依ル金銀及地金ノ輸出入額ハ輸出百九十二萬圓、輸入十六萬圓、輸出入合計二百八萬圓ニシテ輸出超過百九十二萬圓ナリ、而シテ之ヲ前年ニ比較スレハ輸出ニ於テ百三十二萬圓ノ著シキ増加ヲ示セトモ輸入ニ於テハ却テ百五十七萬圓ノ大ナル減少ヲ來セリ、更ニ之ヲ種類別ニ觀レハ輸出ニ在リテハ日本銀貨四萬圓、銀地金六千圓、銅貨百八十八萬圓ナリ又輸入ニ在リテハ日本銀貨十三萬圓、銅貨三萬圓ナリ、而シテ上記ハ全部大連港ニ屬スル事實トス。

(陸路(汽車便)輸出)

昭和九年中關東州ヲ經テ又州内各地ヨリ陸路州外向輸出品總價額ハ三億三百萬圓ニシテ之ヲ前年ニ比較スレハ六千八百萬圓ヲ増加ヲ示セリ、之カ經緯理由ニ就テハ既ニ海路貿易ノ項ニ於テ述ヘタルヲ以テ今復ニ反覆セス、而シテ之カ仕向地別ヲ觀レハ南滿洲鐵道附屬地其ノ七割ヲ占メ滿洲國及其ノ他ノ諸國ハ三割ニ過キス、之カ重要品十種目ニ付キ其ノ數量、價額及主ナル仕向地ヲ掲クレハ下ノ如シ。

建築材料(金屬製品) 價額三千六百六十萬圓ニシテ之ヲ仕向地別ニ觀レハ新京ノ五百六十萬圓ヲ最多トシ次テ奉天ノ四百七十萬圓、齊々哈爾ノ二百十萬圓、哈爾濱ノ百九十萬圓等其ノ主ナルモノナリ。

小麥粉 數量一千七十萬袋此ノ價額三千三百四十萬圓ニシテ之ヲ仕向地別ニ觀レハ奉天ノ二百七十萬袋八百三十萬圓ヲ最多トシ亞テ新京ノ百八十萬袋五百三十萬圓、吉林ノ五十萬袋百三十萬圓等ナリ。

車輛及部分品 價額三千二百五十萬圓ニシテ之ヲ仕向地別ニ觀レハ奉天ノ九百萬圓ヲ最多トシ次テ新京ノ八百萬圓、哈爾濱ノ百萬圓、齊々哈爾ノ四十萬圓、洮南ノ二十萬圓等其ノ主ナルモノニシテ他ハ僅少ナリ。

發動機、發電機及作業機械 價額二千四百七十萬圓ニシテ之ヲ仕向地別ニ觀レハ奉天ノ三百七十萬圓ヲ最多トシ次テ新京ノ二百五十萬圓、哈爾濱ノ百三十萬圓、齊々哈爾ノ四十萬圓、吉林ノ四十萬圓、洮南ノ二十萬圓等其ノ主ナルモノニシテ他ハ十萬圓以下ナリ。

綿織物 價額一千六百五十萬圓ニシテ之ヲ仕向地別ニ觀レハ奉天ノ六百十萬圓ヲ最多トシ亞テ哈爾濱ノ四百萬圓、新京ノ三百二十萬圓、吉林ノ十萬圓等其ノ主ナルモノナリ。

麻袋 數量三千五百八十萬枚此ノ價額一千三百五十萬圓ニシテ之ヲ仕向地別ニ觀レハ哈爾濱ノ七百二十萬枚三百二十萬圓ヲ最多トシ亞テ新京ノ四百三十萬枚百七十萬圓、奉天ノ九十萬枚四十萬圓、朝陽鎮ノ五十萬枚二十萬圓、吉林ノ四十萬枚二十萬圓等其ノ主ナルモノナリ。

綿織絲 數量十五萬擔此ノ價額一千六十萬圓ニシテ之ヲ仕向地別ニ觀レハ奉天ノ六萬七千擔四百九十萬圓ヲ最多トシ次テ新京ノ三萬三千擔二百二十萬圓、哈爾濱ノ一萬七千擔百五十萬圓等其ノ主ナルモノナリ。

煙草 價額九百二十萬圓ニシテ之ヲ仕向地別ニ觀レハ奉天ノ六百十萬圓其ノ大部分ヲ占メ次テ哈爾濱ノ百八十萬圓等其ノ主ナルモノナリ。

1. 關東州輸出入品價額月別

月次	輸 出		輸 入		輸 出 入 合 計	
	昭和九年	同 八年	昭和九年	同 八年	昭和九年	同 八年
一 月	35,817,899	42,538,721	35,802,872	29,347,204	71,620,771	71,885,925
二 月	29,262,935	35,893,526	27,656,911	28,652,899	56,919,846	64,546,425
三 月	28,015,208	32,523,650	31,206,386	36,324,966	59,221,594	68,848,616
四 月	26,928,330	24,424,252	39,924,155	30,541,361	66,852,485	54,965,613
五 月	24,996,904	21,901,129	40,694,552	24,382,950	65,691,456	46,284,079
六 月	31,159,344	30,364,304	50,185,147	28,135,382	81,344,491	58,499,686
上 半 期 計	176,180,620	187,645,582	225,470,023	177,384,762	401,650,643	365,030,344
七 月	22,680,405	20,544,645	34,038,254	26,761,993	56,718,659	47,306,638
八 月	20,772,436	18,406,532	39,697,459	29,787,089	60,469,895	48,193,631
九 月	29,557,925	22,259,441	51,575,851	29,385,385	81,133,776	51,644,826
十 月	23,343,807	24,269,819	38,431,897	32,982,725	61,775,704	57,252,544
十 一 月	24,215,236	24,350,738	42,483,858	39,342,944	66,699,094	63,693,682
十 二 月	38,626,677	32,674,617	38,829,627	39,135,786	78,456,304	71,810,353
下 半 期 計	159,196,486	142,505,792	246,056,946	197,395,882	405,253,432	339,901,674
全 年 計	335,377,106	330,151,374	471,526,969	374,780,644	806,604,075	704,932,018

月次	輸入超過(△印)輸出超過		昭和八年=比シ増加(△印)減			昭和八年同期ヲ百トスル指數		
	昭和九年	同 八年	輸 出	輸 入	輸出入合計	輸 出	輸 入	輸出入合計
一 月	△ 15,027	△ 13,191,517	△ 6,720,822	6,455,668	△ 265,154	84	122	100
二 月	△ 1,808,024	△ 7,240,627	△ 6,630,591	△ 995,938	△ 7,626,579	82	97	88
三 月	3,191,178	3,801,316	△ 4,508,442	△ 5,118,580	△ 6,627,022	86	86	86
四 月	12,995,825	6,117,109	2,504,078	9,382,794	11,886,872	110	131	122
五 月	15,697,648	2,481,821	3,095,775	16,311,602	19,407,377	114	107	142
六 月	19,025,803	△ 2,228,922	795,040	22,049,765	22,844,805	103	178	139
上 半 期 計	49,289,403	△ 10,260,820	△ 11,464,962	48,085,261	36,620,299	94	127	110
七 月	11,357,849	6,217,348	2,135,760	7,276,261	8,412,021	110	127	120
八 月	18,925,028	11,380,567	2,365,904	9,910,360	12,276,264	113	133	125
九 月	22,017,926	7,125,944	7,298,484	22,190,468	29,488,950	133	176	157
十 月	15,088,090	8,712,906	△ 626,012	5,449,172	4,523,160	96	117	108
十 一 月	18,268,622	14,992,206	△ 135,502	3,140,914	3,005,412	99	108	105
十 二 月	1,202,950	6,461,116	5,952,060	693,801	6,645,861	118	102	109
下 半 期 計	86,860,460	54,890,090	16,690,694	48,661,064	65,351,758	112	125	119
全 年 計	136,149,863	44,629,270	5,225,732	96,746,325	101,972,057	102	126	114

2. 關東州輸出入品價額累年比較

年次	輸出	輸入	合計	指數 (明治四十一年ヲ百トス)			輸出超過 輸入超過
				輸出	輸入	合計	
昭和九年	335,377,106	471,526,969	806,904,075	944	1,424	1,176	△ 136,149,863
同八年	330,151,374	374,780,644	704,932,018	926	1,132	1,027	△ 44,629,270
同七年	305,067,978	207,586,925	512,654,903	859	627	747	97,481,053
同六年	192,872,735	97,934,730	290,807,465	543	296	424	94,938,005
同五年	232,377,400	169,477,619	401,855,019	654	512	585	62,899,781
同四年	256,953,525 372,582,611	204,496,325 296,519,671	461,449,850 669,102,282	1,049	806	975	52,457,200
同三年	199,363,559 314,994,423	168,524,899 266,269,340	367,888,458 581,263,763	887	804	847	30,838,660
同二年	205,311,301 307,966,651	131,457,171 197,185,757	336,768,472 505,152,708	867	596	735	73,854,130
同元年	189,539,872 314,635,855	133,134,415 221,003,129	322,674,087 535,638,984	886	668	780	56,405,257
大正十四年	171,259,261 356,219,263	115,039,766 239,282,713	286,299,027 595,501,976	1,003	723	868	56,219,495
同十三年	114,310,214 226,334,224	111,125,156 220,027,809	225,435,370 446,362,033	637	665	650	3,185,058
同十二年	132,438,067 217,504,949	98,088,053 156,623,526	229,526,120 374,127,575	612	473	545	37,350,014
同十一年	117,985,912 202,935,769	87,073,814 149,766,960	205,059,726 352,702,729	571	452	514	30,912,008
同十年	114,067,703 179,086,293	97,794,524 153,537,433	211,862,227 332,623,696	504	404	485	16,273,179
同九年	115,515,910 274,927,866	81,804,489 194,694,684	197,320,399 469,622,550	774	588	684	33,711,421
同八年	104,210,852 283,453,517	107,605,778 292,687,716	211,816,630 576,141,233	798	884	839	△ 3,394,926
同七年	91,648,642 217,207,282	83,945,630 198,951,143	175,594,272 416,158,425	611	601	606	7,703,012
同六年	74,810,393 147,728,578	74,259,213 147,033,242	148,869,606 294,761,820	416	444	429	351,180
同五年	56,346,241 86,773,211	50,494,056 77,760,846	106,840,297 164,534,057	244	235	240	5,852,185
同四年	58,337,713 72,922,141	40,162,341 50,202,926	98,500,054 123,125,087	205	152	179	18,175,372
同三年	43,361,491 58,104,398	36,251,726 48,577,313	79,613,217 106,681,711	164	147	155	7,109,765
同二年	44,661,109 65,651,830	36,593,949 53,793,105	81,255,058 119,444,935	185	162	174	8,067,160
同元年	56,782,554	59,839,330	116,621,884	160	181	170	△ 3,056,790
明治四十四年	49,095,496	46,132,749	95,228,245	138	139	139	2,962,747
同四十三年	39,802,477	30,609,809	70,412,286	112	92	103	9,192,668
同四十二年	43,737,890	26,360,015	70,097,905	123	80	102	17,377,875
同四十一年	35,527,480	33,108,186	68,635,666	100	100	100	2,419,294

○上表大正二年ヨリ昭和四年迄ハ單位海關兩ナルヲ以テ前後比較ノ便宜上別ニ日本金圓ニ換算シタルモノ(*印)ヲ示スコトトセリ

3. 關東州輸出入品價額種類別

種類別	昭和九年	同八年	同七年	千分比		
				昭和九年	同八年	同七年
輸出						
穀物、種子及穀粉、澱粉	185,619,415	173,885,810	152,973,486	554	527	501
飲食物及煙草	9,829,329	10,743,977	9,074,727	29	33	30
綿絲及繩索類	21,441,906	12,326,137	10,125,455	64	37	33
織物及編物類	3,789,342	8,647,399	3,245,025	11	26	11
衣服及身邊用品	435,852	353,396	490,030	1	1	2
諸機械類	1,661,391	2,750,862	1,208,391	5	8	4
諸器具類	2,302,439	2,282,717	1,915,542	7	7	6
金屬材料	8,874,711	10,656,476	7,520,023	27	32	25
動物、植物、礦物	225,658	527,600	735,037	1	2	2
皮革、角牙、貝殼類	2,925,259	3,444,137	2,974,384	9	11	10
紙及紙製品	2,296,765	1,122,912	1,717,621	7	3	6
油脂及蠟	12,134,296	19,592,996	22,580,738	36	59	74
藥材、藥品及染料、塗料	3,439,376	3,446,513	1,762,933	10	11	6
建築材料	3,020,423	2,798,233	3,068,696	9	8	10
燃料	24,249,471	27,898,509	20,987,594	72	85	69
肥料	41,978,021	41,036,756	58,344,658	125	124	191
武器及爆發物品	7,385	5,080	97,046	0	0	0
雜	11,146,067	8,626,814	6,246,592	33	26	20
總計	335,377,106	330,151,374	305,067,978	1,000	1,000	1,000
輸入						
穀物、種子及穀粉、澱粉	55,033,440	43,694,736	19,401,486	117	117	93
飲食物及煙草	47,042,231	45,981,255	34,470,572	100	124	166
綿絲及繩索類	37,350,537	37,230,247	24,673,458	79	99	119
織物及編物類	71,993,476	71,622,180	50,540,333	153	192	243
衣服及身邊用品	15,562,530	15,253,718	8,085,211	33	41	39
諸機械類	72,464,073	34,255,158	13,245,422	154	91	64
諸器具類	17,342,015	15,683,466	8,216,147	37	42	40
金屬材料	29,785,932	15,542,609	4,745,455	63	41	23
動物、植物、礦物	679,423	455,819	252,579	1	1	1
皮革、角牙、貝殼類	2,205,378	3,162,174	1,457,612	5	8	7
紙及紙製品	16,065,443	12,849,056	8,390,180	34	34	40
油脂及蠟	16,224,151	12,552,691	5,266,000	34	33	26
藥材、藥品及染料、塗料	15,166,780	14,274,682	6,880,268	32	38	33
建築材料	58,597,013	40,405,958	13,753,070	124	108	67
燃料	8,146,392	4,897,694	2,750,788	17	13	13
肥料	323,474	125,044	592,970	1	0	3
武器及爆發物品	1,063,389	1,018,574	681,658	2	3	3
雜	6,481,332	5,774,683	4,203,716	14	15	20
總計	471,526,969	374,780,644	207,586,925	1,000	1,000	1,000

4. 關東州輸出重要

品名及國名	數量	價額	品名及國名	數量	價額
大豆 (擔)			海峽殖民地	423	830
日本 (內朝)	6,908,563	27,144,523	地逸西蘭國	46,280	129,144
滿洲	17,806	77,193	米合衆	84	168
華民	385,803	1,550,464		10,544	34,766
	62,553	306,592		5,280	23,041
	64,024	239,307	計	1,646,815	4,110,158
香港海峽殖民地	183,733	733,977	玉蜀黍 (擔)		
英領印度	296,716	1,220,554	日本 (內朝)	537,214	1,658,119
比連	416,234	1,550,907	滿洲	2	8
	17,239	71,838		971	2,586
	1,204	4,997		1,363	3,178
英佛獨白伊	3,896,356	15,853,214	中獨北埃	16,012	38,453
和西丁瑞	168,250	622,234	米合衆	10,439	41,737
	8,054,384	34,325,698		28,599	109,727
	932	4,570		4,492	17,088
	367,461	1,567,976	計	599,092	1,870,896
諾北埃其	569,566	2,238,622	落花生 (擔)		
	560	1,988	日本 (內朝)	69,495	593,519
	225,283	859,766	中華	444	2,441
	1,654	7,233		819	7,302
	36,720	159,276		423	4,711
	491,454	1,830,882		115,298	1,113,776
	10,644,187	45,822,802	海峽殖民地	7,866	72,516
	153,248	583,262	英領印度	543	5,189
計	33,063,730	136,777,875	吉蘭	511	4,474
小豆 (擔)			獨白伊和葡	35,283	327,214
日本 (內朝)	1,049,767	5,511,037	耳太	121,241	1,129,295
滿洲	1,974	9,700		265,882	2,619,079
華民	51,409	250,903		21,179	143,192
	140	1,108		117,508	945,489
中香港海峽殖民地	17,458	75,283		379,206	3,543,640
英領印度	70,074	345,530		18,106	109,156
比英北埃	13,520	60,752	丁瑞諾波北	96,804	1,017,332
	11,188	52,053	米合衆	688	6,879
	1,962	8,818		2,840	25,416
	244	1,033		218	1,435
	1,503	6,833	加亞爾奈然	78,200	635,707
	489	2,193	他阿弗利加	3,834	36,503
計	1,219,738	6,325,243		331	2,278
高粱 (擔)				31,019	293,818
日本 (內朝)	1,380,372	3,497,927		42,305	380,845
滿洲	9,674	21,427	蘇子 (擔)		
華民	951	1,908	日本 (內朝)	367,328	3,120,011
	8,880	28,676	北米合衆	17,325	182,120
	184,077	372,276	計	384,653	3,312,131

品數量價額國別

品名及國名	數量	價額	品名及國名	數量	價額
小麻子 (擔)			綿織絲 (擔)		
日本 (內朝)	179,607	821,010	日本 (內朝)	69,679	5,590,013
滿洲	336	1,839	華民	6,716	437,843
英領印度	6,502	25,381		13,929	971,462
海峽殖民地	5,818	26,561		42	2,940
	1,247	4,609		400	30,225
				2,270	335,374
蘭英佛獨	3,311	15,127		330	27,606
	94,912	434,717	計	93,366	7,395,463
	48,566	242,217	野蠶絲 (斤)		
	410,775	2,020,264	日本 (內朝)	73,824	124,204
白伊和西葡	33,717	157,195	中華	9,446	22,003
	8,325	49,785	計	83,270	146,207
	81,803	465,000	毛及毛絲		
	14,820	66,118	日本 (內朝)		830,345
	1,682	6,978	華民		1,413
丁瑞北埃	500	2,232			19,863
	1,018	4,802			35,632
	98,690	448,577			350,084
	16,534	75,538	佛獨白伊和北		4,045
	306	1,779			150,984
	1,054	4,492			1,683
計	1,009,623	4,874,381			6,690
製鹽 (擔)					33,681
日本 (內朝)	3,704,832	3,283,203			1,124,377
滿洲	777,748	695,845	計		2,558,797
華民	95,109	72,720	綿織物		
	52,431	60,236	日本 (內朝)		149,515
計	4,630,120	4,112,104	滿洲		68,214
砂糖			華民		188,778
日本 (內朝)		60,254			740,122
滿洲		494			122,437
		403			11,003
		360,852			107
中華		2,523,394	計		1,276,176
獨白伊和北		1,519	鐵及鋼鐵 (擔)		
		3,978	日本 (內朝)	4,054,475	6,382,982
計		2,951,112	滿洲	14,469	43,592
煙草			華民	26,410	45,616
日本 (內朝)		26,878		15,992	96,986
滿洲		19,439		360,436	779,431
		13,406	香港海峽殖民地	17,668	26,146
		216,373		1,984	3,010
中華		52,211		1,500	2,257
計		328,307		4,416	5,619
				992	1,481

4. 關東州輸出重要品數量價額國別 (續)

品名及國名	數量	價額	品名及國名	數量	價額
比英獨白和北	5,952	8,826	石炭(英噸)	2,364,081	19,395,328
律吉	500	749	日 本	46,829	400,900
賓利逸義蘭國	37,896	56,873	滿 洲	3,959	35,036
米 合 衆	115	585	計	34,000	300,339
計	8,948	13,334	中 華 民 國	142,333	1,221,840
	17,812	26,675	香 港	64,146	587,691
			領 律 印	1,776	15,718
			比	79,412	702,615
皮 草			計	2,736,536	22,639,467
日 滿 中 英		2,375,759	豆 粕(擔)		
華 洲 民 吉		1,860	日 本	9,206,421	26,291,245
計		9,901	滿 洲	159,536	438,235
		122,615	計	3,330,688	9,874,465
		71,292	中 華 民 國	42,740	122,438
佛 獨 伊 北		279	香 港	189,241	552,142
米 合 衆		20,719	領 律 印	2,300	7,024
計		856	比	4,756	13,723
		293,165	海 峽 殖 民 地	15,568	48,202
			暹 羅 英 獨	13,014	43,357
			日 滿 中 香 港	2,760	8,426
			領 律 印	16,541	51,351
			比	138,756	445,127
			計	32,350	99,957
			白 伊 和 西 瑞	12,554	40,350
			諾 米 合 衆	67,865	205,404
			比 加 其	3,338	11,477
			計	16,633	50,796
			人 造 肥 料	193,436	585,834
			日 本	444,817	1,409,750
			滿 洲	9,361	30,357
			計	3,744	12,564
			日 滿 中 香 港		
			領 律 印		
			比		
			計		
			香 港		
			領 律 印		
			比		
			計		
			香 港		
			領 律 印		
			比		
			計		
			香 港		
			領 律 印		
			比		
			計		
			香 港		
			領 律 印		
			比		
			計		
			香 港		
			領 律 印		
			比		
			計		
			香 港		
			領 律 印		
			比		
			計		
			香 港		
			領 律 印		
			比		
			計		
			香 港		
			領 律 印		
			比		
			計		
			香 港		
			領 律 印		
			比		
			計		
			香 港		
			領 律 印		
			比		
			計		
			香 港		
			領 律 印		
			比		
			計		
			香 港		
			領 律 印		
			比		
			計		
			香 港		
			領 律 印		
			比		
			計		
			香 港		
			領 律 印		
			比		
			計		
			香 港		
			領 律 印		
			比		
			計		
			香 港		
			領 律 印		
			比		
			計		
			香 港		
			領 律 印		
			比		
			計		
			香 港		
			領 律 印		
			比		
			計		
			香 港		
			領 律 印		
			比		
			計		
			香 港		
			領 律 印		
			比		
			計		
			香 港		
			領 律 印		
			比		
			計		
			香 港		
			領 律 印		
			比		
			計		
			香 港		
			領 律 印		
			比		
			計		
			香 港		
			領 律 印		
			比		
			計		
			香 港		
			領 律 印		
			比		
			計		
			香 港		
			領 律 印		
			比		
			計		
			香 港		
			領 律 印		
			比		
			計		
			香 港		
			領 律 印		
			比		
			計		
			香 港		
			領 律 印		
			比		
			計		
			香 港		
			領 律 印		
			比		
			計		
			香 港		
			領 律 印		
			比		
			計		
			香 港		
			領 律 印		
			比		
			計		
			香 港		
			領 律 印		
			比		
			計		
			香 港		
			領 律 印		
			比		
			計		
			香 港		
			領 律 印		
			比		
			計		
			香 港		
			領 律 印		
			比		
			計		
			香 港		
			領 律 印		
			比		
			計		
			香 港		
			領 律 印		
			比		
			計		
			香 港		
			領 律 印		
			比		
			計		
			香 港		
			領 律 印		
			比		
			計		
			香 港		
			領 律 印		
			比		
			計		
			香 港		
			領 律 印		
			比		
			計		
			香 港		
			領 律 印		
			比		
			計		
			香 港		
			領 律 印		
			比		
			計		
			香 港		
			領 律 印		
			比		
			計		
			香 港		
			領 律 印		
			比		
			計		
			香 港		
			領 律 印		
			比		
			計		
			香 港		
			領 律 印		
			比		
			計		
			香 港		
			領 律 印		
			比		
			計		
			香 港		
			領 律 印		
			比		
			計		
			香 港		
			領 律 印		
			比		
			計		
			香 港		
			領 律 印		
			比		
			計		
			香 港		
			領 律 印		
			比		
			計		
			香 港		
			領 律 印		
			比		
			計		
			香 港		
			領 律 印		
			比		
			計		
			香 港		
			領 律 印		
			比		
			計		
			香 港		
			領 律 印		
			比		
			計		
			香 港		
			領 律 印		
			比		
			計		
			香 港		
			領 律 印		
			比		
			計		
			香 港		
			領 律 印		
			比		
			計		
			香 港		
			領 律 印		
			比		
			計		
			香 港		
			領 律 印		
			比		
			計		

4. 關東州輸入重要

品名及國名	數量	價額	品名及國名	數量	價額
香港英領印	1,684,246	麻袋 (枚)
獨伊	833,055	日本 (內朝)	20,454,088	5,772,319
太	2,513	滿中	342,280	86,447
計	9,475	華	20,080	4,849
.....	95,351	香港	24,010	4,593
.....	3,173,766	海峽	287,323	116,412
毛及毛絲	印度	15,563,179	6,617,254
日本 (內朝)	1,197,163	錫	939,200	432,134
滿中	1,652	英領	3,032,000	1,524,161
華	1,491	獨伊	20,000	9,178
計	26,541	太	1,000	566
.....	118,313	計	40,683,120	14,567,919
英國	171,295	絹織物
獨北	3,236	日本 (內朝)	5,531,587
太	8,461	滿中	138,630
計	71,144	華	1,708
.....	1,599,296	香港	1,178,926
綿織物	露英	10,489
日本 (內朝)	29,141,984	獨伊	1,816
滿中	59,848	太	8,707
華	8,969	計	2,003
計	2,889,428	細	1,471
.....	43,371	亞	6,875,337
露英	78,583	利
獨白	114,916	西
伊和	236	義
和諾	13,005	利
波北	10,631	西
計	32,391,380	義
毛織物	利
日本 (內朝)	6,937,918	西
滿中	9,342	義
華	34	利
計	233	西
.....	62,386	義
香港	181,427	利
獨伊	1,237	西
和諾	586,267	義
波北	18,147	利
計	135,328	西
.....	34,623	義
英國	26,202	利
獨白	133,524	西
伊和	義
和諾	277,146	利
波北	13,792	西
計	9,136	義
.....	9,433	利
.....	8,435,175	西
.....	義
.....	利
.....	西
.....	義
.....	利
.....	西
.....	義
.....	利
.....	西
.....	義
.....	利
.....	西
.....	義
.....	利
.....	西
.....	義
.....	利
.....	西
.....	義
.....	利
.....	西
.....	義
.....	利
.....	西
.....	義
.....	利
.....	西
.....	義
.....	利
.....	西
.....	義
.....	利
.....	西
.....	義
.....	利
.....	西
.....	義
.....	利
.....	西
.....	義
.....	利
.....	西
.....	義
.....	利
.....	西
.....	義
.....	利
.....	西
.....	義
.....	利
.....	西
.....	義
.....	利
.....	西
.....	義
.....	利
.....	西
.....	義
.....	利
.....	西
.....	義
.....	利
.....	西
.....	義
.....	利
.....	西
.....	義
.....	利
.....	西
.....	義
.....	利
.....	西
.....	義
.....	利
.....	西
.....	義
.....	利
.....	西
.....	義
.....	利
.....	西
.....	義
.....	利
.....	西
.....	義
.....	利
.....	西
.....	義
.....	利
.....	西
.....	義
.....	利
.....	西
.....	義
.....	利
.....	西
.....	義
.....	利
.....	西
.....	義
.....	利
.....	西
.....	義
.....	利
.....	西
.....	義
.....	利
.....	西
.....	義
.....	利
.....	西
.....	義
.....	利
.....	西
.....	義
.....	利
.....	西
.....	義
.....	利
.....	西
.....	義
.....	利
.....	西
.....	義
.....	利
.....	西
.....	義
.....	利
.....	西
.....	義
.....	利
.....	西
.....	義
.....	利
.....	西
.....	義
.....	利
.....	西
.....	義
.....	利
.....	西
.....	義
.....	利
.....	西
.....	義
.....	利
.....	西
.....	義
.....	利
.....	西
.....	義
.....	利
.....	西
.....	義
.....	利
.....	西
.....	義
.....	利
.....	西
.....	義
.....	利
.....	西
.....	義
.....	利
.....	西
.....	義
.....	利
.....	西
.....	義
.....	利
.....	西
.....	義
.....	利
.....	西
.....	義
.....	利
.....	西
.....	義
.....	利
.....	西
.....	義
.....	利
.....	西
.....	義
.....	利
.....	西
.....	義
.....	利
.....	西

4. 關東州輸入重要品數量價額國別 (續)

品名及國名	數量	價額	品名及國名	數量	價額
油		円	獨白伊和丁北		円
脂(豆油ヲ除ク)			耳太		
地鮮灣國國	4,247,380	逸義利蘭抹國	140,170
本洲民	100,845	34,016
滿中	43,121	米合衆	17,952
香	579,943	661,930
英海蘭比英	162,476	計	82
峽領	2,109	建築材料(金屬製品)	145,867
殖印	225,538	地鮮灣國國	35,328,003
律吉蘭太	1,242,981	50,510
西逸義利	2,833	港地亞羅	19,875
威典亞國	715,185	274
計	14,860,212	米合衆	159,794
藥材及藥品			香港露暹	138,073
地鮮灣國國	6,288,000	峽領	2,567
本洲民	316,343	亞細	1,479
滿中	60,537	吉蘭太	11,751
香	5,960	耳太	407,634
海蘭露比	528,642	伊和丁諾	843
峽領	444,215	波瑞北濠	465,407
殖印	17,334	米合衆	897,332
律亞細	9,225	計	229,814
斯利西逸義	115,390	木竹材	604,373
利蘭抹威典	152,973	地鮮灣國國	13,815
古國及利	372,313	274,981
計	10,711,807	滿中	14,304
染料			香	7,547
地鮮灣國國	592,192	海蘭露暹	1,030,741
本洲民	3,759	峽領	24,836
滿中	906	吉蘭太	39,683,953
香	14,785	耳太	5,748,529
英海蘭比英	430,429	伊和丁諾	113,690
峽領	229	波瑞北濠	305,293
律吉蘭	11,269	米合衆	37,101
計	218,485	計	101,276
	21,316	香港露暹	4,582
		峽領	6,122
		亞細	85,181
		吉蘭太	8,908
		耳太	564
		伊和丁諾	1,505
		波瑞北濠	937
		米合衆	833
		計	16,766
		石	239
		油(數量單位米瓦)	879,488
		地鮮灣國國	2,495,104
	9,805,918
		滿中	1,045,781
		香	449,215
		海蘭露暹	26,924
		峽領	18,240
		亞細	7,357
		吉蘭太	1,640,000
		耳太	712,895
		伊和丁諾	22,830
		波瑞北濠	546,251
		米合衆	5,553,908
		計	16,350,316
		計	7,319,380

5. 關東州輸出入品價額產地別

產地別	昭和九年	同八年	同七年	百分比		
				昭和九年	同八年	同七年
輸 出						
關東州產	37,371,389	31,392,935	25,266,891	11	10	8
洲國產	263,085,059	268,941,490	66,437,760	79	81	22
中華民國產	684,215	1,325,178	201,126,042	0	0	56
日本產	23,938,863	19,440,924	5,521,041	7	6	2
外國產	10,297,580	9,050,847	6,656,244	3	3	2
計	335,377,106	330,151,374	305,067,978	100	100	100
輸 入						
外國產	110,970,220	72,509,795	46,538,078	24	20	23
日本產	324,736,105	253,217,222	128,371,730	68	68	61
中華民國產	31,044,194	44,818,322	32,546,307	7	11	16
滿洲國產	4,773,087	4,148,060	129,899	1	1	0
關東州產	3,363	87,245	911	0	0	0
計	471,526,969	374,780,644	207,586,925	100	100	100

7. 關東州輸出品數

番 號	品 目	旅		大		金	
		數	價	數	價	數	價
	第一類 穀物、種子及 澱粉、澱粉						
	○穀物及種子	4,239	184,496,678	
1	米	—	—	352,086	2,225,451	1,693	
2	大小燕麥	—	—	18,378	82,013	—	
3	燕麥	—	—	32	237	277	
4	粟	70	223	393,776	1,785,429	57	
5	大豆	—	—	32,944,156	136,313,233	—	
6	黃青大豆	—	—	16,703	71,431	1	
7	黑大豆	—	—	99,786	382,208	—	
8	白大豆	—	—	3,081	10,986	—	
9	綠豆	—	—	1,051,942	5,507,507	—	
10	高玉	1040	2,142	167,796	817,736	—	
11	落花生	798	1,874	1,645,429	4,107,637	—	
12	蜀黍	—	—	598,255	1,868,894	36	
13	落花生殼	—	—	747,487	5,825,291	—	
14	其他穀物	—	—	764,163	8,115,823	—	
15	其他穀物	—	—	—	3,699,098	—	
16	其他穀物	—	—	46,623	382,866	—	
17	其他穀物	—	—	366,887	3,580,591	—	
18	其他穀物	—	—	384,653	3,312,131	—	
19	其他穀物	—	—	1,009,623	4,874,381	—	
20	其他穀物	—	—	30,733	90,003	—	
21	其他穀物	—	—	195,763	1,142,966	—	
22	其他穀物	—	—	7,452	148,822	—	
23	其他穀物	—	—	—	151,944	—	
24	其他穀物	—	—	—	—	—	
	○澱粉及澱粉	48,977	928,224	
25	小麥粉	23,140	48,977	297,080	824,972	29,951	
26	其他澱粉	—	—	—	103,252	—	
	第二類 飲食物及煙草						
	○蔬菜類	25	20,838	
27	馬鈴薯	—	—	1,332	5,396	—	
28	其他蔬菜	5	25	348	1,235	45	
29	其他蔬菜	—	—	2,508	14,207	—	
	○果實及核子	414	168,692	
30	苹果	50	239	15,203	99,794	18	
31	密柑	—	—	2,765	1,273	7	
32	胡桃	—	—	2,602	18,362	—	
33	其他果實	—	—	5	48	—	
34	其他果實	12	175	5,672	49,215	7	
35	其他果實	—	—	—	—	—	
	○魚介及海藻類	4,599	736,739	
36	鮮魚	—	—	4,215	50,621	110	
37	鱈魚	—	—	637	30,106	—	
38	其他乾魚	310	1,758	1,109	96,939	—	
39	其他乾魚	—	—	45,277	379,541	12	
40	海藻	—	—	2,841	179,532	—	
	○製鹽	533,318	3,572,568	
41	製鹽	727,581	533,318	3,894,632	3,572,568	—	
	○砂糖及菓子類	52,901	2,913,899	
42	白砂糖	7,398	49,452	311,253	2,576,466	1,613	
43	赤砂糖	185	1,105	24,850	174,702	744	
44	水角	140	1,303	11,329	116,375	52	
45	其他菓子	—	—	452	5,818	—	
46	其他菓子	—	1,041	—	8,175	—	
47	其他菓子	—	—	—	32,363	—	

量價額港灣別

州	普		蘭		店		魏		子		高		合		計	番	
	價	額	數	量	價	額	數	量	價	額	數	量	價	額			
	11,782	—	—	—	2,335	—	—	—	6,238	—	—	—	—	—	184,521,252		
	9,779	—	259	—	1,625	—	—	—	—	—	12	—	—	354,040	2,236,867	1	
	1,557	—	—	—	—	—	—	—	—	—	—	—	—	18,378	82,013	2	
	—	—	—	—	—	—	—	—	—	—	—	—	—	309	1,794	3	
	275	—	81	—	340	—	—	—	1,922	—	—	—	—	395,906	1,792,316	4	
	—	—	—	—	—	—	—	—	—	—	—	—	—	32,944,159	136,313,246	5	
	—	—	3	—	13	—	—	—	—	—	—	—	—	16,704	71,435	6	
	—	—	—	—	—	—	—	—	—	—	—	—	—	99,786	382,208	7	
	—	—	—	—	—	—	—	—	—	—	—	—	—	3,081	10,986	8	
	—	—	—	—	—	—	—	—	—	—	—	—	—	1,051,942	5,507,507	9	
	—	—	—	—	—	—	—	—	—	—	—	—	—	167,796	817,736	10	
	—	—	—	—	—	—	—	—	—	—	—	—	—	1,645,429	4,107,637	11	
	117	—	—	—	357	—	—	—	—	—	22	—	—	1,646,815	4,110,158	12	
	—	—	—	—	—	—	—	—	—	—	3	—	—	599,092	1,870,896	13	
	—	—	—	—	—	—	—	—	—	—	11	—	—	747,487	5,825,291	14	
	—	—	—	—	—	—	—	—	—	—	—	—	—	764,163	8,115,823	15	
	—	—	—	—	—	—	—	—	—	—	—	—	—	—	3,699,098	—	16
	—	—	—	—	—	—	—	—	—	—	—	—	—	46,623	382,866	17	
	—	—	—	—	—	—	—	—	—	—	—	—	—	366,887	3,580,591	18	
	—	—	—	—	—	—	—	—	—	—	—	—	—	384,653	3,312,131	19	
	—	—	—	—	—	—	—	—	—	—	—	—	—	1,009,623	4,874,381	20	
	—	—	—	—	—	—	—	—	—	—	—	—	—	30,733	90,003	21	
	—	—	—	—	—	—	—	—	—	—	—	—	—	195,763	1,142,966	22	
	—	—	—	—	—	—	—	—	—	—	—	—	—	7,452	148,822	23	
	—	—	—	—	—	—	—	—	—	—	—	—	—	—	151,944	—	24
	68,721	—	—	—	24,667	—	—	—	—	—	144	—	—	—	1,098,163		
	68,721	8,000	—	—	24,667	—	—	—	—	—	—	—	—	370,358	994,876	25	
	—	—	—	—	—	—	—	—	—	—	35	—	—	—	103,287	26	
	204	—	—	—	—	—	—	—	—	—	—	—	—	—	21,104		
	—	—	—	—	—	—	—	—	—	—	—	—	—	1,332	5,396	27	
	—	—	—	—	—	—	—	—	—	—	—	—	—	348	1,235	28	
	204	—	—	—	—	—	—	—	—	—	3	—	—	2,561	14,473	29	
	192	—	—	—	101	—	—	—	—	—	—	—	—	—	169,691		
	103	9	—	—	45	—	—	—	—	—	94	—	—	15,374	100,473	30	
	—	—	—	—	—	—	—	—	—	—	—	—	—	2,765	1,273	31	
	—	—	—	—	—	—	—	—	—	—	—	—	—	2,609	18,396	32	
	—	—	—	—	—	—	—	—	—	—	—	—	—	5	48	33	
	—	—	—	—	—	—	—	—	—	—	—	—	—	—	—	—	34
	55	9	—	—	56	—	—	—	—	—	—	—	—	5,700	49,501	35	
	731	—	—	—	763	—	—	—	—	—	—	—	—	—	742,889		
	520	—	—	—	—	—	—	—	—	—	—	—	—	4,325	51,141	36	
	—	—	—	—	—	—	—	—	—	—	—	—	—	637	30,106	37	
	—	—	—	—	—	—	—	—	—	—	—	—	—	1,109	96,939	38	
	150	17	—	—	88	—	—	—	—	—	—	—	—	45,616	381,537	39	
	61	—	—	—	675	—	—	—	—	—	—	—	—	—	183,166	40	
	—	—	—	—	—	—	—	—	—	—	—	—	—	—	—	—	
	—	—	—	—	—	—	—	—	—	—	—	—	—	—	—	—	
	—	—	—	—	—	—	—	—	—	—	—	—	—	—	—	—	
	16,390	—	—	—	569	—	—	—	—	—	—	—	—	—	2,983,811		
	10,663	45	—	—	399	—	—	—	—	—	—	—	—	320,317	2,637,032	42	
	4,944	1	—	—	5	—	—	—	—	—	—	—	—	25,780	180,756	43	
	518	3	—	—	23	—	—	—	—	—	—	—	—	11,524	118,224	44	
	—	—	—	—	—	—	—	—	—	—	—	—	—	452	5,818	45	
	—	—	—	—	—	—	—	—	—	—	—	—	—	—	9,282	46	
	199	—	—	—	137	—	—	—	—	—	—	—	—	—	32,699	47	

7. 關東州輸出品數

番 號	品 目	旅		大		金	
		數	價	數	價	數	價
	第九類 動物、植物、礦物						
	○動物					56,774	
179	牛			44		8,372	
180	馬			359		34,037	
181	其他 / 家畜					2,686	
182	其他 / 動物					88	
183	其他 / 動物					11,591	
	○植物及礦物		53,973			114,724	
184	植物					3,540	
185	礦物					1,011	
186	其他 / 礦物		53,973			110,173	
	第十類 皮革、角牙、貝殼類					2,901,313	
	○皮革					2,060,178	
187	毛皮					754,970	
188	生皮					86,165	
189	製皮					23,813	
	○角牙、貝殼類					21,495	
190	角					2,318	
191	貝殼						
	第十一類 紙及紙製品		26,084			1,622,592	
	○紙					2,742	
192	日本紙			58		148,778	
193	洋紙		3,107	17,673		250,723	
194	印刷用紙	271		16,550		837,725	
195	包裝紙		489	66,778		54,297	
196	其他紙	34		3,711		13,927	
197	其他紙			1,986		314,400	
198	其他紙		22,488				
	○紙製品		3,397			631,492	
199	書籍、新聞紙、雜誌		3,397			152,582	
200	簿及手帳					5,374	
201	其他紙製品					473,536	
	第十二類 油脂及蠟		7,100			11,244,887	
	○油						
202	豆油			727,910		7,535,672	
203	菜油			392,842		331,767	
204	花生油					1,123,494	
205	落蘇子油					303,113	
206	其他油					850	
207	其他油					81,066	
208	其他油		7,100			1,868,631	
	○蠟		11			880,359	
209	蠟					838,871	
210	蠟		11			13,778	
211	蠟					27,710	
	第十三類 藥材、藥品及染料、塗料		41			2,303,149	
	○藥材及藥品						
212	阿片						
213	其他藥材					888,811	
214	其他藥材					90,971	
215	甘草					14,562	
216	甘草					115,752	
217	甘草			101,591		114,189	
218	其他藥材					173,921	
219	其他藥材		41			4,943	
220	其他藥材						
221	其他藥材						

量價額港灣別 (續)

州	普	關	店	龍		子		高		合		計	番
				數	價	數	價	數	價	數	價		
												56,774	
												8,372	179
												34,037	180
												2,686	181
												88	182
												11,591	183
												114,724	
												3,727	184
												1,011	185
												164,146	186
												2,901,313	
												2,060,274	187
												754,970	188
												86,202	189
												23,813	
												21,495	190
												2,318	191
												1,622,592	
												2,742	192
												148,778	193
												250,723	194
												837,725	195
												54,297	196
												13,927	197
												314,400	198
												631,492	
												152,582	199
												5,374	200
												473,536	201
												11,244,887	
												7,535,672	202
												331,767	203
												1,123,494	204
												303,113	205
												850	206
												81,066	207
												1,877,743	208
												880,359	
												838,871	209
												13,828	210
												27,710	211
												2,303,149	
													212
													213
													214
												888,811	215
												90,971	216
												14,562	217
												115,752	218
												114,189	219
												1,074,646	220
												4,943	221

8. 關東州輸入品數

番 號	品 目	旅		順		大		連		金	
		數	量	價	額	數	量	價	額	數	量
	○茶及咖啡類										1,223,087
48	綠茶					18,100		736,277			736,277
49	紅茶					3,677		234,140			234,140
50	咖啡							252,670			252,670
	○酒及清涼飲料			204				6,127,637			6,127,637
51	清酒					40,045		1,556,028			1,556,028
52	支那酒					344,706		443,911			443,911
53	麥酒	18		204		5,242		83,077			83,281
54	葡萄酒					1,249,090		2,530,249			2,530,249
55	葡萄酒類							142,857			142,857
56	其他酒類							622,218			622,218
57	清涼飲料							379,360			379,360
58	清涼飲料							369,937			369,937
	○罐詰、瓶詰、壺詰類							1,700,067			1,700,067
59	魚介類							422,214			422,214
60	肉類							42,432			42,432
61	蔬菜類							288,516			288,516
62	果類							447,178			447,178
63	其他罐詰、瓶詰、壺詰類							499,527			499,527
	○其他飲食物			19,789				6,285,784			6,285,784
64	味醬					6,108		80,479			80,479
65	油類					52,376		546,855			546,855
66	肉類					34,021		320,332			320,332
67	牛乳					442		6,132			6,132
68	麵類			1,861				419,572			421,433
69	其他食品			12,274				108,957			137,978
70	其他食品			5,352				145,403			190,146
71	其他食品			302				4,658,054			4,663,167
	○煙草							12,157,600			12,157,600
72	卷煙							2,672,840			2,672,840
73	葉煙					61		5,403			5,403
74	其他煙草					282,431		9,285,742			9,285,886
75	其他煙草							193,615			193,615
	第三類 棉絲及繩索類										
	○棉花及棉絲類			457				20,799,658			20,799,658
76	生打	11		457		241,299		11,777,800		0	11,777,800
77	打					5,905		244,399			244,399
78	屑棉							120,731			120,731
79	棉及古					118,597		7,664,109			7,664,109
80	棉及織							846,369			846,369
81	其他棉絲							146,250			146,250
	○繭及絹絲							11,025,446			11,025,446
82	繭					224		58,779			58,779
83	野蠶							47,675			47,675
84	野蠶					6,020		10,918,992			10,918,992
85	生野蠶										
86	野蠶										
87	野蠶										
	○其他纖維及繩索類			6,291				5,518,227			5,518,227
88	麻及麻			412				3,172,921			3,172,921
89	毛及毛							1,599,296			1,599,296
90	其他纖維及繩索類			5,879				746,010			746,010

量價額港灣別 (續)

州	普	南	店	魏		子		高		合		計	番
				數	量	價	額	數	量	價	額		
												1,223,087	
												736,277	48
												234,140	49
												252,670	50
												6,127,637	
												1,556,028	51
												443,911	52
												83,281	53
												2,530,249	54
												142,857	55
												622,218	56
												379,360	57
												369,937	58
												1,700,067	
												422,214	59
												42,432	60
												288,516	61
												447,178	62
												499,527	63
				2,474				16,808			40,767	6,365,622	
												80,479	64
												546,855	65
												320,332	66
												6,132	67
												421,433	68
												137,978	69
				2,192				16,808			15,847	190,146	70
				282							4,529	4,663,167	71
												12,157,600	
												2,672,840	72
												5,403	73
												9,285,886	74
												193,615	75
												20,799,658	
				14								20,800,129	
				14								11,778,271	76
												244,399	77
												120,731	78
												7,664,109	79
												846,369	80
												146,250	81
												11,025,446	
												58,779	82
												47,675	83
												10,918,992	84
													85
													86
													87
				16							428	5,524,962	
				16							417	3,173,766	88
												1,599,296	89
												751,900	90

8. 關東州輸入品數

番 號	品 目	旅		順		大		連		金	
		數	量	價	額	數	量	價	額	數	量
	第九類 動物、植物、礦物				714			225,833			
	○動物										
179	牛					1,582		148,458			
180	馬					33		4,372			
181	其他ノ家畜				714			21,856			
182	其他ノ動物							15,302			
183	其他ノ動物							35,845			
	○植物及礦物							439,974			
184	植							65,130			
185	鐵							210,430			
186	其他ノ礦物							164,414			
	第十類 皮革、角牙、貝殼類							2,144,895			
	○皮革							915,459			
187	毛							69,891			
188	生							1,159,535			
189	製							60,493			
	○角牙、貝殼類							60,146			
190	角							347			
191	貝										
	第十一類 紙及紙製品				243			9,305,289			
	○紙							7,967			
192	日							307,015			
193	支	13			243			1,093,554			
194	洋							43,213			
195	印							762,034			
196	包							2,850,577			
197	裝							1,008,976			
198	板							339,524			
	其他ノ紙							2,945,606			
	○紙製品							6,759,914			
199	書							1,415,576			
200	簿							299,390			
201	其他ノ紙							5,044,948			
	第十二類 油脂及蠟				139,617			14,723,495			
	○油										
202	豆	305			3,444			3,004,574			
203	機					4,539,162		7,714,108			
204	揮							34,751			
205	發							11,964			
206	硬							1,139			
207	落				191			3,956,959			
208	蘇				139,617			1,360,447			
	○蠟							841,216			
209	バ							28,558			
210	蠟							490,673			
211	及										
	第十三類 藥材、藥品				30,970			10,680,837			
	○藥材及藥品							86,880			
212	阿							1,599,091			
213	モ										
214	ル							92,803			
215	カ										
216	人							48,779			
217	甘							1,250,532			
218	草							472,644			
219	曹					426,772					
220	酒							7,031,640			
221	其他ノ藥材及藥品				30,970			187,339			

量價額港灣別 (續)

州	普		店	鏡		子	高		合		計	番
	價	額		數	量		價	額	數	量		
	1,606			634			9,978				238,765	
									1,582		148,458	179
									33		4,372	180
	1,606			634			9,980				34,770	181
											15,302	182
									18		35,845	183
	110						574				440,658	
											65,130	184
											210,430	185
	110						574				165,098	186
											2,144,895	
											915,459	187
											69,891	188
											60,493	189
											60,146	190
											347	191
											9,305,289	
											7,967	192
											307,015	193
											1,093,554	194
											43,213	195
											762,034	196
											2,850,577	197
											1,008,976	198
											339,524	199
											2,945,606	200
											6,759,914	201
											1,415,576	202
											299,390	203
											5,044,948	204
	122			123			347				14,863,704	
	44						0			308	3,492	212
									4,539,162		3,004,574	213
											7,714,108	214
											34,751	215
											11,964	216
											1,374	217
	78			123			343				4,082,941	218
											1,360,447	
											841,216	219
											28,558	210
											490,673	211
											10,711,807	
										86,880	1,599,091	212
												213
												214
											92,803	215
												216
											48,779	217
											1,250,532	218
									426,772		472,644	219
											7,031,640	220
											187,339	221



8. 關東州輸入品數

番 號	品 目	旅		大		全	
		數	價	數	價	數	價
222	○染料	—	—	—	—	2,293,397	—
223	人造	—	—	—	—	906,559	—
224	ア	—	—	—	—	703	—
225	其他ノ染料	—	—	—	—	929,331	—
226	○塗	—	81	—	—	2,161,481	—
227	ベ印	—	—	—	—	990,043	—
228	其他ノ塗	—	81	—	—	330,679	—
229	第十四類 建築材料	—	—	—	—	840,759	—
230	○金屬製品	—	—	—	—	39,683,953	—
231	航海	—	—	—	—	11,603,569	—
232	其他ノ金屬製品	—	—	—	—	4,817,471	—
233	○木竹材	—	24,106	—	—	9,761,965	—
234	丸	—	—	—	—	11,756	—
235	板	—	—	—	—	1,669,828	—
236	鐵道枕木及電柱	—	—	—	—	801,571	—
237	其他ノ建築材料	—	—	—	—	3,518,585	—
238	其他ノ建築材料	—	828	—	—	1,508,619	—
239	○其他ノ建築材料	—	—	—	—	2,251,606	—
240	セ	—	—	3,870,667	—	5,162,942	—
241	其他ノ建築材料	—	—	815,748	—	618,994	—
242	織及同製	—	—	—	—	208,657	—
243	煉瓦及建築材料	—	—	—	—	20,732	—
244	其他ノ建築材料	—	—	—	—	452,140	—
245	其他ノ建築材料	—	45	—	—	1,598,000	—
246	○第十五類 燃料	—	53,180	—	—	8,067,619	—
247	石油	—	—	16,350,316	—	7,319,380	—
248	石炭	3,578	36,014	—	—	52,297	436
249	石木	—	—	33,656	—	112,786	—
250	其他ノ燃料	—	—	—	—	243,397	—
251	其他ノ燃料	—	9,993	—	—	9,402	—
252	○第十六類 肥料	—	10,170	—	—	312,883	—
253	豆	4,346	8,501	509	—	1,160	129
254	其他ノ肥料	—	737	—	—	—	—
255	其他ノ肥料	—	—	—	—	275,431	—
256	其他ノ肥料	—	—	—	—	25,102	—
257	○第十七類 武器及爆發物	—	—	—	—	1,063,389	—
258	武器	—	—	—	—	614,178	—
259	其他ノ爆發物	—	—	—	—	251,625	—
260	○第十八類 雜品	—	45,549	—	—	6,390,691	—
261	雜品	—	45,549	—	—	6,390,691	—
262	總計	—	465,283	—	—	470,684,001	—
263	昭和八年	—	528,727	—	—	373,571,143	—
264	昭和七年	—	498,700	—	—	206,919,512	—
265	昭和六年	—	288,736	—	—	97,519,265	—
266	昭和五年	—	545,073	—	—	168,759,479	—
267	昭和四年	—	391,356	—	—	203,957,491	—

量價額港灣別 (續)

州	普	關	店	總		高	合		計	番
				數	價		數	價		
—	—	—	—	14	—	—	—	—	2,293,411	—
—	—	—	—	—	—	—	—	—	906,559	222
—	—	—	—	—	—	—	—	—	703	223
—	—	—	—	—	—	—	—	—	929,331	224
—	—	—	—	14	—	—	—	—	456,818	225
—	—	—	—	—	—	—	—	—	2,161,562	—
—	—	—	—	—	—	—	—	—	990,043	226
—	—	—	—	—	—	—	—	—	330,679	227
—	—	—	—	—	—	—	—	—	840,840	228
—	—	—	—	—	—	—	—	—	39,683,953	—
—	—	—	—	—	—	—	—	—	11,603,569	229
—	—	—	—	—	—	—	—	—	4,817,471	230
—	—	—	—	—	—	—	—	—	559,908	231
—	—	—	—	—	—	—	—	—	22,703,005	232
—	—	—	—	—	—	—	—	—	9,761,965	—
—	—	—	—	—	—	—	—	—	11,756	233
—	—	—	—	—	—	—	—	—	1,669,828	234
—	—	—	—	—	—	—	—	—	801,571	235
—	—	—	—	—	—	—	—	—	3,518,585	236
—	—	—	—	—	—	—	—	—	1,508,619	237
—	—	—	—	—	—	—	—	—	2,251,606	238
—	—	—	—	3,708	—	—	—	—	9,805,918	—
—	—	—	—	—	—	—	—	—	11,756	233
—	—	—	—	—	—	—	—	—	1,670,174	234
—	—	—	—	—	—	—	—	—	801,846	235
—	—	—	—	—	—	—	—	—	3,551,970	236
—	—	—	—	—	—	—	—	—	1,508,619	237
—	—	—	—	—	—	—	—	—	2,261,553	238
—	—	—	—	3,708	—	—	—	—	9,107,142	—
—	—	—	—	—	—	—	—	—	5,162,942	239
—	—	—	—	—	—	—	—	—	618,994	240
—	—	—	—	—	—	—	—	—	208,657	241
—	—	—	—	—	—	—	—	—	20,732	242
—	—	—	—	—	—	—	—	—	452,140	243
—	—	—	—	—	—	—	—	—	1,598,000	244
—	—	—	—	—	—	—	—	—	1,000,961	245
—	—	—	—	43,765	—	—	—	—	9,107,142	—
—	—	—	—	—	—	—	—	—	5,162,942	239
—	—	—	—	—	—	—	—	—	618,994	240
—	—	—	—	—	—	—	—	—	208,657	241
—	—	—	—	—	—	—	—	—	20,732	242
—	—	—	—	—	—	—	—	—	452,140	243
—	—	—	—	—	—	—	—	—	1,598,000	244
—	—	—	—	43,765	—	—	—	—	1,044,873	245
—	—	—	—	—	—	—	—	—	8,067,619	—
—	—	—	—	—	—	—	—	—	7,319,380	246
—	—	—	—	4,224	—	—	—	—	52,297	247
—	—	—	—	—	—	—	—	—	112,786	248
—	—	—	—	4,224	1,125	9,078	24	210	243,397	249
—	—	—	—	—	—	—	8	9	9,402	250
—	—	—	—	—	—	—	—	—	330,357	251
—	—	—	—	—	—	—	—	—	9,278	250
—	—	—	—	—	—	—	—	—	2,704	251
—	—	—	—	—	—	—	—	—	340,234	251
—	—	—	—	—	—	—	—	—	323,474	—
—	—	—	—	317	—	—	—	—	1,160	252
—	—	—	—	—	—	—	—	—	1,669	253
—	—	—	—	317	4	7	—	—	275,431	254
—	—	—	—	—	—	—	—	—	25,102	255
—	—	—	—	—	—	—	—	—	11,190	256
—	—	—	—	—	—	—	—	—	1,063,389	—
—	—	—	—	—	—	—	—	—	614,178	257
—	—	—	—	—	—	—	—	—	251,625	258
—	—	—	—	—	—	—	—	—	197,586	259
—	—	—	—	—	—	—	—	—	6,390,691	—
—	—	—	—	—	—	—	—	—	6,390,691	—
—	—	—	—	—	—	—	—	—	470,684,001	—
—	—	—	—	—	—	—	—	—	373,571,143	—
—	—	—	—	—	—	—	—	—	206,919,512	—
—	—	—	—	—	—	—	—	—	97,519,265	—
—	—	—	—	—	—	—	—	—	168,759,479	—
—	—	—	—	—	—	—	—	—	203,957,491	—
—	—	—	—	—	—	—	—	—	44,661	—
—	—	—	—	—	—	—	—	—	44,661	—
—	—	—	—	—	—	—	—	—	6,481,332	260
—	—	—	—	—	—	—	—	—	6,481,332	—
—	—	—	—	—	—	—	—	—	471,526,969	—
—	—	—	—	—	—	—	—	—	374,780,644	—
—	—	—	—	—	—	—	—	—	207,586,925	—
—	—	—	—	—	—	—	—	—	97,934,730	—
—	—	—	—	—	—	—	—	—	169,477,619	—
—	—	—	—	—	—	—	—	—	204,496,325	—

大連港輸出入品價額累年比較

年次	輸 出	輸 入	合 計	超 過	
				輸 出	輸 入
昭 和 九 年	332,135,719	470,684,001	802,819,720	—	138,548,282
同 八 年	327,113,179	373,571,143	700,684,322	—	46,457,964
同 七 年	302,190,660	206,919,512	509,110,202	95,271,178	—
同 六 年	188,449,254	97,519,285	285,968,519	90,929,989	—
同 五 年	226,261,684	168,759,479	395,021,163	57,502,205	—
同 四 年	254,904,003	203,957,491	458,861,494	50,946,512	—
同 三 年	197,571,844	168,030,719	365,602,563	29,541,125	—
同 二 年	203,298,434	131,143,126	334,441,560	72,155,308	—
同 元 年	187,057,442	132,546,798	319,604,240	54,510,644	—
大 正 十 四 年	168,364,631	114,503,398	282,868,029	53,861,233	—
同 十 三 年	112,183,553	110,807,456	222,991,009	1,370,097	—
同 十 二 年	131,429,267	95,773,506	227,202,773	35,655,761	—
同 十 一 年	116,690,513	86,013,423	202,703,936	30,677,090	—
同 十 年	113,365,733	97,330,530	210,696,263	16,035,203	—
同 九 年	115,030,780	81,211,303	196,242,083	33,819,477	—
同 八 年	103,753,007	107,186,929	210,939,936	—	3,433,922
同 七 年	90,829,578	83,521,131	174,350,709	7,308,447	—
同 六 年	74,034,560	73,794,378	147,828,938	240,182	—
同 五 年	54,969,912	49,891,909	104,861,821	4,978,003	—
同 四 年	56,766,575	39,890,082	96,656,657	17,076,483	—
同 三 年	42,180,069	35,741,150	77,921,219	6,438,919	—
同 二 年	43,274,453	35,971,476	79,245,929	7,302,977	—
同 元 年	55,309,297	58,711,754	114,021,051	—	3,405,457
明 治 四 十 四 年	48,392,398	45,107,278	93,499,676	3,285,120	—
同 四 十 三 年	38,797,927	28,732,797	67,530,724	10,065,130	—
同 四 十 二 年	42,812,302	24,549,283	67,361,585	18,263,019	—
同 四 十 一 年	34,726,896	31,355,647	66,082,543	3,371,249	—

12. 大連港輸出品數

番 號	品 目	關東州產		滿洲國產		中華民國產		日本產	
		數	價	數	價	數	價	數	價
	第一類 穀物、種子及 澱粉、澱粉								
	○穀物及種子	13,871,316		168,980,814		15,915		91,673	
1	米	2,661	25,833	38,735	281,281	50	328	12,902	81,443
2	大小燕麥			18,378	82,013				
3	燕麥			32	237				
4	燕麥								
5	粟			393,776	1,785,422			0	7
6	黃青黑			32,944,156	136,313,233				
7	大豆	447	2,192	16,256	69,239				
8	黑大豆			99,786	382,208				
9	白大豆			3,081	10,986				
10	綠高玉	1,230	2,796	1,050,659	5,504,695			3	16
11	綠高玉	980	4,753	166,816	812,983				
12	蜀黍			1,645,429	4,107,637				
13	蜀黍			598,255	1,868,894				
14	落花生	739,129	5,742,029	8,358	83,262				
15	落花生	753,625	8,004,435	10,538	111,388				
16	其他		267		3,697,874		536		421
17	其他			46,623	382,866				
18	其他			366,887	3,580,591				
19	其他			384,653	3,312,131				
20	其他	500	2,233	1,009,123	4,872,148				
21	棉			30,733	90,003				
22	棉			195,763	1,142,966				
23	其他	3,541	83,820	3,403	51,556	508	13,446		
24	其他		2,958		137,201		1,605		9,786
	○穀物及澱粉		787		642,085		142,062		91,343
25	小麥			199,711	555,908	48,642	139,898	30,167	78,371
26	其他		787		86,177		2,164		12,972
	第二類 飲食物及煙草								
	○蔬菜類		656		287		3,360		16,535
27	馬鈴薯					460	1,435	872	3,961
28	其他					48	159	300	1,076
29	其他	428	656	55	287	679	1,766	1,346	11,498
	○果實及核子		102,581		6,889		22,347		35,153
30	苹果	13,194	87,731	1,006	5,560	79	673	924	5,830
31	密柑					8	186	2,578	17,894
32	密柑							5	48
33	胡桃								
34	其他	897	14,850	119	1,129	3,074	21,488	1,561	11,581
35	其他								
	○魚介及海藻類		118,056		30,691		2,070		558,897
36	鮮魚	4,155	49,876	2	11		58	734	
37	鮮魚	16	2,628			2	222	616	27,046
38	鮮魚	7	469				1,092	95,634	
39	其他	10,401	64,884	4,503	30,582	234	1,848	26,547	256,218
40	其他		199		98				179,235
	○製鹽		2,594,431		978,137				
41	製鹽	2,908,238	2,594,431	986,394	978,137				
	○砂糖及菓子類		17,834		1,285		710		2,883,762
42	白砂糖						311,253	2,576,466	
43	赤砂糖						24,517	172,725	
44	赤砂糖						11,329	116,375	
45	其他						452	5,818	
46	其他		36					1,686	
47	其他		17,798		1,285		710		10,692

量價額產地別

外 國 產	合 計	昭和八年		同七年		同六年		番 號	
		數	價	數	價	數	價		
	1,836,960		184,496,678		173,134,872		152,563,706		78,888,063
297,738	1,836,566	352,086	2,225,451	44,360	399,788	131,105	1,002,173	147,126	740,099
		18,378	82,013	7,410	58,229	2,716	16,365	21,860	54,911
		32	237	488	4,025	60,571	294,263	12,875	51,517
				5	28	26	148	53	200
		393,776	1,785,429	166,049	782,964	276,684	941,586	253,304	514,816
		32,944,156	136,313,233	30,890,552	141,327,062	28,592,456	120,422,943	23,323,273	61,080,209
		16,703	71,431	219,734	280,710	260,710	1,003,141	184,480	477,756
		99,786	382,208	125,661	569,780	230,036	863,681	184,106	477,892
		3,081	10,986	12,344	59,108	24,636	91,191	26,087	67,460
		1,051,942	5,507,507	1,039,944	5,868,337	1,092,645	5,015,699	1,048,665	2,862,394
		167,796	817,736	95,057	514,652	127,231	483,295	206,479	527,854
		1,645,429	4,107,637	1,125,301	2,584,824	3,804,364	8,426,614	1,872,871	2,647,899
		598,255	1,868,894	205,610	531,976	528,086	1,252,831	414,542	699,585
		747,487	5,825,291	478,956	4,152,908	522,229	3,697,652	537,495	1,971,496
		764,163	8,115,823	438,794	4,412,516	312,778	2,094,519	513,262	2,362,452
			3,699,088		2,665,889		1,645,672		918,922
		46,623	382,866	21,781	198,521	74,930	594,145	76,871	371,328
		366,887	3,580,591	173,374	2,061,271	73,203	617,941	29,546	183,903
		384,653	3,312,131	381,180	2,709,281	382,497	1,859,849	379,779	1,795,638
		1,009,623	4,874,381	516,382	3,011,088	406,690	1,780,530	246,822	842,788
		30,733	90,003	31,092	100,079	18,728	44,372	22,094	40,806
		195,763	1,142,966	114,661	774,902	27,914	173,597	25,842	122,182
		7,452	148,822	1,931	50,548	11,935	83,688	4,954	28,914
		394	151,944		77,362		157,831		47,042
	51,947		928,224		546,355		290,548		215,848
18,560	50,795	297,080	824,972	176,918	474,534	82,266	206,611	114,950	177,339
	1,152		103,252		71,821		83,937		38,509
			20,838		7,433		8,126		3,913
		1,332	5,396	446	2,608	540	1,330	22	34
		348	1,235	312	2,037	42	208	333	615
		2,508	14,207	486	2,788	3,127	6,588	1,607	3,264
	1,922		168,692		131,131		135,284		60,804
		15,203	99,794	7,151	67,578	13,853	112,363	10,479	52,797
2,765	1,273	2,765	1,273	365	207	730	171	983	225
16	482	2,602	18,362	3,707	30,545	2,322	11,543	243	955
		5	48	479	13,059	1	7	382	1,032
		21	167	5,672	49,215	3,627	19,742	2,215	11,200
									1,563
	27,055		736,739		608,092		1,383,382		496,399
		4,215	50,621	5,148	41,221	10,326	58,341	5,022	34,280
		210	637	184	11,793	515	27,432	61	4,447
3	836	1,109	96,939	1,312	87,797	2,455	153,222	1,116	30,771
10		45,277	379,541	45,444	384,515	125,421	1,016,544	112,359	402,753
3,592	26,009		179,532		82,766		127,843		24,138
			3,572,568		2,098,836		2,860,086		1,407,063
		3,894,632	3,572,568	2,023,278	2,098,836	3,207,068	2,860,086	2,770,426	1,407,063
	10,308		2,913,899		4,369,000		870,806		93,083
		311,253	2,576,466	471,364	3,946,989	98,665	671,824	10,159	59,435
333	1,977	24,850	174,702	23,774	163,202	23,260	117,968	1,406	4,853
		11,329	116,375	20,541	196,798	1,809	17,948	55	359
		452	5,818	413	4,239	222	2,520	218	2,176
	6,453		8,175		14,855		21,366		2,022
	1,878		32,363		42,917		39,180		24,238

12. 大連港輸出品數

番 號	品 目	關東州產		滿洲國產		中華民國產		日本產	
		數	價	數	價	數	價	數	價
	○茶及咖啡類					4,760			10,554
48	綠茶類					142	4,750	182	8,242
49	紅茶類							4	175
50	咖啡								2,137
	○酒及清涼飲料		10,085		39,279		8,242		46,887
51	清酒	62	1,578	783	19,951			98	3,201
52	啤酒	480	360	3,912	2,862			589	778
53	麥酒			462	11,421	500	8,076		
54	葡萄酒							15,804	34,117
55	葡萄酒類		467						270
56	其他清涼飲料		3,561		303				2,277
57	其他清涼飲料		689		4,742				4,995
58	其他清涼飲料		3,430				166		1,349
	○罐詰、瓶詰、壺詰類		1,432		612		342		27,431
59	魚介類		303		29				6,835
60	肉類								8,296
61	蔬菜類				5		48		3,248
62	其他罐詰、瓶詰、壺詰類				88		38		1,894
63	其他罐詰、瓶詰、壺詰類		1,129		480		256		7,158
	○其他飲食物		545,908		561,879		16,315		111,089
64	味噌類	3,142	13,774					47	357
65	醬油類	5,591	30,968	8	49			370	3,483
66	漬物類	687	4,879	25	210			817	5,843
67	肉類	21,260	371,531	6,814	127,033			2,499	35,712
68	麵類						104		96
69	其他飲食料品		107,197		16,595				84
70	其他飲食料品						501		
71	其他飲食料品		18,059		417,992		13,438		65,514
	○煙草		16,045		180,181		9,200		23,935
72	卷煙		14,436		39,201		1,899		10,244
73	葉煙							8	557
74	其他煙草	70	1,506	3,372	137,414	249	6,968	160	12,765
75	其他煙草		13		3,576		333		369
	第三類 棉絲及繩索類								
	○棉花及棉絲類		6,217,702		182,484		300,805		295,435
76	生棉			28	1,363			5	57
77	打層棉	355	9,989					0	24
78	古棉		71,362		5,709				43
79	棉絲	75,804	6,129,729	2,308	174,982	5,139	298,411	3,695	284,229
80	其他棉絲						516		4,944
81	其他棉絲		6,623		430		1,878		6,141
	○繭及絹絲		46,623		209,548		3,056		10,101,539
82	繭	12	907						
83	野蠶繭			941	11,241				
84	野蠶繭	19	662	1,573	18,726				
85	野蠶繭		39,979		38,449		3,056		10,101,539
86	野蠶繭	1,004	5,075	40,028	113,412				
87	野蠶繭			42,238	27,720				
	○其他纖維及繩索類		62,243		2,735,823		1,777		47,397
88	麻及毛		33,824		219,101		1,777		10,334
89	其他纖維及繩索類		16,890		2,522,420				7,768
90	其他纖維及繩索類		11,529		3,302				29,295

量價額產地別 (續)

外國產	合 計	昭和八年		同 七 年		同 六 年		番 號	
		數	價	數	價	數	價		
	4,334		19,638		9,527		16,505	19,117	
		324	12,992	84	2,085	166	6,501	280	4,774
23	2,726	27	2,801	75	5,114	73	6,008	241	3,782
	1,608		3,745		2,328		4,001		10,561
	33,244		137,837		130,335		250,015		192,956
		943	24,730	592	24,882	2,074	49,824	986	22,445
		4,991	4,000		4,436		9,394		11,637
		962	19,497	2,513	43,536	10,656	84,195	21,023	124,989
4	26	15,808	34,143	8,090	17,238	12,144	27,567	4,241	5,593
	1,524		2,261		5,821		3,042		3,776
	18,276		24,417		9,868		25,922		8,493
	12,693		23,119		21,457		39,932		20,441
	725		5,670		3,597		7,896		2,738
	13,274		43,091		103,576		27,713		26,137
	8,061		15,223		61,186		16,543		2,334
	2,138		10,434		1,215		411		1,980
	1,099		4,490		4,196		3,655		2,241
	11		2,041		6,955		2,893		146
	1,965		10,983		30,024		4,211		19,436
			1,263,065		1,289,681		1,678,311		1,254,161
		3,189	14,131	2,633	11,034	4,705	40,943	4,443	28,368
		5,969	34,500	5,654	36,738	7,553	67,082	6,202	37,479
		1,529	10,432	3,880	40,841	2,060	13,811	4,661	11,627
		30,373	534,276	38,151	668,430	63,271	938,730	44,368	414,139
			200		77		1,412		1,023
			126,148		95,975		158,847		129,125
			501						
			542,877		436,566		457,486		632,400
	27,874		327,694		701,171		1,022,849		742,712
	98,323		85,526		315,813		742,650		681,782
	19,746		557		2,098		4,686		1,585
		8		11		89		71	
	2,501	71,784	6,352	230,527	7,431	312,437	14,543	272,588	5,076
		6,793		11,084		70,913		2,925	800
			8,033,039		8,358,190		7,472,102		5,611,222
	1,036,613		520,899	4,628	213,668	1,467	37,957	2,668	67,776
			10,013	1	33	157	5,683	1,072	34,548
			77,116		195,512		80,492		63,509
	6,420	508,116	93,366	7,395,463	109,494	7,908,142	118,540	7,319,529	5,398,000
			8,344		29,539		7,787		10,069
			21,204		11,296		20,654		37,320
	27,378		10,388,144		666,550		1,086,239		2,015,271
		12	907	22	923	63	4,020	14	563
		941	11,241	1,630	49,672	1,966	31,327	9,609	104,746
		1,592	19,383	895	12,182	1,559	14,074	5,428	47,694
			10,210,401		389,596		63,455		141,685
			118,487	56,312	212,654	279,602	954,167	781,893	1,631,799
			27,720	1,601	1,223	45,921	19,196	418,321	83,784
	8,160		2,855,400		3,283,040		1,566,805		1,390,578
	1,262		257,293		103,620		115,228		124,800
	6,898		2,553,978		3,157,880		1,436,394		1,256,276
			44,128		31,540		15,183		9,402

13. 大連港輸入品數

番 號	品 目	外 國 產		日 本 產		中 華 民 國 產		滿 洲 國 產	
		數 量	價 額	數 量	價 額	數 量	價 額	數 量	價 額
	第一類 穀物、種子及 穀粉、澱粉								
	○穀物及種子		3,218,681		2,612,219		1,090,043		3,944,611
1	米	614,847	3,074,617	370,634	2,349,951	141,930	938,556	109,819	573,664
2	大小燕麥	1	28	5,177	42,812	1,183	4,198	480	1,883
3	燕麥	2	37	573	3,209	7,314	33,789	811	3,861
4	黃青大大豆			63	249	400	446	41,421	201,647
5	黃青大大豆			2,733	17,730	798	5,499	61,015	219,998
6	黃青大大豆			55	386	957	4,500	281,270	1,409,421
7	黃青大大豆			427	3,051			64,233	279,263
8	黃青大大豆			700	3,870	100	880	1,548	8,623
9	黃青大大豆			3,480	32,255	617	2,889	4,177	23,871
10	綠高玉蜀黍			19	73	1,164	4,436	2,120	9,032
11	綠高玉蜀黍			4,569	13,244	2,472	7,191	8,705	26,329
12	落花生					2,177	5,529	278,785	940,827
13	落花生					81	428	865	4,120
14	落花生					165	2,192	483	1,898
15	其他穀物		2,188		124,342		36,422		181,050
16	其他穀物			44	589	664	8,825	688	2,557
17	其他穀物			446	6,109	119	1,322	531	3,320
18	其他穀物			8	100			3,078	34,090
19	其他穀物			1	22				
20	其他穀物			1	10				
21	其他穀物					30	492		
22	其他穀物					91	881	1,044	18,137
23	其他穀物		141,811		14,083		31,568		1,020
24	其他穀物								
	○穀粉及澱粉		22,893,770		20,165,926		843,430		24
25	小麥粉	7,204,805	22,886,330	7,415,296	19,974,376	287,184	815,677		
26	其他穀粉及澱粉		7,440		191,550		27,753		24
	第二類 飲食物及烟草								
	○蔬菜類		362		1,370,998		564,466		19,411
27	馬鈴薯			19,244	91,883	282	1,054		
28	馬鈴薯			68,705	286,287	904	3,629		
29	其他蔬菜	58	362	152,531	992,828	164,664	559,773	7,276	19,411
	○果實及核子		121,217		3,831,616		485,070		1,170
30	蘋果			5,781	41,299	14,945	107,232		
31	蘋果	85,461	45,055	10,497	6,668	1,000	568		
32	蘋果	1,222	25,400	370,566	2,726,912	347	2,663		
33	蘋果			9	110	30	498		
34	蘋果					2	100		
35	其他果實及核子	9,515	50,762	150,107	1,056,627	52,755	374,009	474	1,170
	○魚介及海藻類		118,422		3,064,103		299,865		12,454
36	鮮魚			35,149	499,811	4,020	111,332		
37	鮮魚	229	39,008	284	42,804	246	43,226		
38	鮮魚	414	36,702	4,517	58,627	16	1,692		
39	其他魚介	4,304	40,656	102,026	1,451,048	7,630	74,690	2,012	12,454
40	其他魚介		2,056		485,813		8,925		
	○製鹽								
41	製鹽								
	○砂糖及菓子類		871,298		8,644,070		106,065		
42	白砂糖	40,923	334,953	688,585	5,729,470	811	5,666		
43	白砂糖	43,294	293,687	27,444	220,609	7,576	44,978		
44	白砂糖	4,446	42,296	42,626	462,817	1,111	9,435		
45	白砂糖		1,991	738,940	1,091,621	5	57		
46	其他菓子		120,438		151,769		3,283		
47	其他菓子		77,933		987,784		42,846		

量價額產地別

關東州產	合 計	昭 和 八 年		同 七 年		同 六 年		番 號	
		數 量	價 額	數 量	價 額	數 量	價 額		
2,868	10,869,422		6,159,928		2,995,285		2,497,788		
		1,237,230	6,936,738	412,622	2,802,867	216,834	1,581,383	435,560	1,759,518
		6,851	48,921	6,851	39,448	10,612	67,129	10,666	42,978
		8,698	40,859	7,249	37,116	8,831	33,973	4,621	14,132
		16	171	38	385	95	476	9	33
		41,884	202,342	16,797	84,309	2,512	14,607	12,996	18,209
		64,546	243,227	83,461	403,453	101,706	436,608	51,010	112,828
		282,282	1,414,307	162,360	1,069,777	83,975	308,941	89,795	134,082
		64,660	282,314	6,112	37,779	1,174	5,427	388	3,370
		2,348	13,373			3,829	23,971	20	137
		8,274	59,015	9,865	87,530	10,551	64,355	8,833	23,820
		3,303	13,541	6,113	33,978	209	1,079	23,557	58,120
986	2,868	16,732	49,632	15,917	50,332	951	2,350	1,525	2,105
		280,962	946,356	258,954	1,120,651	49,064	161,274	108,564	156,996
		846	4,548	3,503	29,200	3,372	21,324	4,080	8,435
		648	4,090	100	837	1,460	8,889	470	1,113
			344,002		178,503		168,549		81,895
		1,396	11,971	2,279	34,088	3,089	35,009	5,219	17,545
		1,096	10,751	402	5,658	703	9,039	8,876	44,064
		3,086	34,190	312	3,593			66	273
		1	22	798	1,595	2,973	18,948	226	1,036
			10						
		30	492	3,794	27,174	1,012	3,986	670	2,387
						17	103	30	190
		1,135	19,018	37	388	420	3,777	306	808
			188,482		111,267		28,068		13,704
			43,903,150		37,017,499		16,209,982		5,070,971
		14,907,285	43,676,383	13,078,448	36,636,487	6,852,910	16,012,039	3,443,625	5,004,607
			226,767		381,012		197,943		66,364
			1,955,227		1,426,582		862,995		370,609
		19,526	92,637	11,629	52,359	13,467	52,569	1,921	4,047
		69,609	289,916	56,967	255,870	40,102	206,129	27,289	69,008
		324,528	1,572,374	276,761	1,118,353	195,770	604,297	229,542	297,554
			4,439,073		3,838,291		2,635,441		859,568
		20,726	148,531	16,015	110,359	18,493	101,488	17,771	48,324
		96,958	52,291	109,698	66,375	99,965	45,351	103,105	23,436
		372,135	2,754,975	321,050	2,286,761	228,939	1,661,455	102,921	453,751
		39	608	655	9,349	798	16,496	175	840
		2	100	284	9,554	421	14,827	91	888
		212,851	1,482,568	191,937	1,355,893	107,554	795,824	110,822	331,379
			3,434,844		3,854,978		4,616,188		959,230
		39,169	611,143	33,100	475,229	24,292	322,458	17,491	122,071
		759	125,038	1,417	186,098	924	128,271	330	40,031
		4,947	623,021	5,614	400,581	6,100	525,972	1,512	106,295
		115,972	1,578,843	176,304	1,888,533	157,388	2,855,570	55,249	556,359
			496,794		904,537		783,917		134,474
			9,621,433		12,235,420		10,036,081		3,807,640
		730,319	6,070,089	1,259,452	9,324,802	1,151,559	7,266,049	528,562	2,760,299
		78,314	559,274	88,085	587,408	164,032	920,391	50,969	214,770
		48,183	514,543	68,000	659,991	51,779	442,515	23,444	178,321
		739,079	1,093,689	20,418	222,169	14,047	148,684	14,242	114,515
			275,490		480,148		318,109		21,860
			1,108,363		980,902		940,333		517,875

13. 大連港輸入品數

番 號	品 目	外 國 產		日 本 產		中 華 民 國 產		滿 洲 國 產	
		數	價 額	數	價 額	數	價 額	數	價 額
	○發動機、發電機及作業機械		3,222,162		22,961,707		115,259		
136	發動機、發電機及部分品		2,105,832		14,501,434		59,887		
137	電信電話機械		69,158		3,234,981		1,091		
138	紡績用機械		14,422		339,629		57		
139	鑄山用機械				127,014		231		
140	印刷用機械		33,411		579,533		24,621		
141	其他ノ作業機械		999,339		4,179,116		29,372		
	○其他ノ機械		3,934,536		15,039,635		440,808		
142	時樂器		63,512		524,814		3,206		
143	寫字機		11,452		290,354		11,596		
144	理化學器		921,663		529,789		21,094		
145	醫療衛生器		40,524		192,085		109		
146	度量衡器		87,805		269,904				
147	其他ノ器		14,331		171,767		497		
148			105,619		977,763		71,973		
149			2,689,630		12,083,159		332,333		
	第七類 諸器具類		614,044		5,407,581		220,540		861
	○家具及工匠具、農具類								
150	陶磁器		11,085		1,503,100		64,520		689
151	漆器		245		173,644		3,719		
152	窓硝子		79,536		12,095		7,466		
153	板硝子		101,658		24,447		847		
154	硝子製		36,833		967,410		44,359		172
155	其他ノ家具及工匠具、農具類		384,657		2,726,885		99,629		
	○其他ノ器具類		864,800		9,585,590		620,748		7,324
156	運動物具		64,073		162,719		4,554		
157	文房具		69,576		819,094		133,002		
158	空鐘		44,048		86,395		35,335		
159	皮革、運送、セルロイド製品		112,457		2,012,623		43,071		
160	寶飾品		965		2,352		232		
161	其他ノ裝飾品		442		14,028		4,289		
162	其他ノ器具類		55		10,367		863		
163	其他ノ器具類		573,186		6,478,012		399,402		7,324
	第八類 金屬材料		4,808,754		16,910,084		10,482		112
	○鐵及銅鐵								
164	塊及錠	413,778	2,653,495	1,178,156	8,250,822	289	6,896	50	112
165	板	282,458	2,133,595	477,466	4,552,372	154	3,505		
166	線	2,508	21,664	372,740	4,106,900	11	81		
	○銅及真鍮		72,657		3,224,056		35,050		
167	塊及錠	252	8,471	11,890	537,141	1,292	33,932		
168	板	1,695	60,591	10,401	470,111				
169	線	77	3,595	39,123	2,216,806	13	1,118		
	○鉛		9,585		624,231				
170	塊及錠	277	5,822	15,806	253,410				
171	板	164	3,763	23,035	370,821				
	○亜鉛		298,163		578,304				
172	塊及錠	676	11,914	10,911	154,970				
173	板	17,597	285,980	20,760	385,682				
174	亜鉛粉		269		37,652				
	○其他ノ諸金屬		1,263,846		1,654,073		296,715		8
175	錫		211,799		555,260		198,126		
176	ツケタル		680,332		237,840				
177	ホワイトメタル		1,442		68,574				
178	其他ノ金屬		370,073		792,399		98,589		8

量價額產地別 (續)

關東州產	合 計	昭 和 八 年		同 七 年		同 六 年		番 號	
		數	價 額	數	價 額	數	價 額		
			26,299,128		8,837,027		4,501,096		4,008,862
			16,667,153		4,701,601		3,035,762		2,746,140
			3,305,230		2,011,435		544,729		226,288
			354,108		254,248		74,548		118,659
			127,245		40,907		14,311		94,838
			637,565		468,600		240,102		79,683
			5,207,827		1,360,236		591,644		743,256
			18,414,978		7,997,179		4,777,358		2,848,308
			591,532		412,915		234,578		127,535
			313,402		203,764		90,167		82,987
			1,472,546		1,108,296		947,833		452,312
			232,718		119,870		107,408		65,209
			357,709		301,272		408,340		110,293
			186,595		159,178		62,839		94,728
			1,155,355		948,627		722,271		453,431
			15,105,122		4,743,257		2,203,922		1,461,813
			6,243,028		4,922,143		2,845,451		1,499,633
			1,579,374		1,243,982		735,278		335,068
			177,608		152,282		114,558		52,762
			99,097		194,054		40,440		31,735
			126,952		88,780		44,037		12,834
			1,048,324		864,969		497,893		276,261
			3,211,171		2,378,116		1,513,245		791,003
	495		11,078,959		10,741,354		5,258,742		3,298,697
			231,346		158,910		158,309		72,314
			1,021,672		876,688		605,763		318,728
			166,273		244,185		509,055		14,921
	495		2,168,151		1,701,213		1,105,904		616,109
			3,549		11,098		1,068		512
			18,759		17,614		5,812		871
			11,285		18,361		16,884		4,691
			7,457,924		7,713,285		2,855,947		2,270,551
			21,728,442		9,239,713		3,514,886		1,513,864
			1,592,273		10,911,325		712,070		4,095,982
			760,078		6,689,472		340,453		2,487,849
			375,259		4,128,645		239,206		2,655,882
			3,331,786		4,453,964		806,226		386,764
			13,434		579,544		5,657		274,416
			12,096		530,702		7,557		366,377
			39,213		2,221,519		64,867		3,813,171
			633,818		212,282				127,002
			16,083		259,232		7,732		108,812
			23,199		374,584		6,432		103,470
			876,457		374,771				65,842
			11,587		166,884		10,176		123,541
			38,357		671,662		11,923		215,703
			37,921		35,527				35,527
			3,214,442		1,261,375				231,496
			965,185		513,780				97,734
			918,172		152,835				28,194
			70,016		74,201				2,650
			1,261,069		520,459				104,918

13. 大連港輸入品數

Table with columns for item number, item name, and origin (Foreign, Japan, Republic of China, Manchuria). It lists various goods like animal products, plants, leather, paper, and oils with their respective quantities and values.

量價額產地別 (續)

Table showing price and value by origin for various goods. Columns include origin (Manchuria, Republic of China, Japan, Foreign), quantity, price, and value for the years 1917, 1918, 1919, and 1920.

13. 大連港輸入品數

番 號	品 目	外 國 產		日 本 產		中 華 民 國 產		滿 洲 國 產	
		數 量	價 額	數 量	價 額	數 量	價 額	數 量	價 額
	○染料		1,852,437		429,398		11,562		
222	人造染料		742,108		164,451				
223	天然染料				703				
224	其他染料		831,687		90,596		7,048		
225	其他染料		278,642		173,848		4,514		
	○塗料		87,893		1,962,242		111,246		
226	貝印其他塗料		26,775		960,767		2,501		
227	貝印其他塗料		15,474		802,632		12,573		
228	貝印其他塗料		45,744		693,843		96,172		
	第十四類 建築材料								
	○金屬製品		4,209,081		35,343,574		131,228		70
229	軌筒		581,701		11,041,868				
230	釘		292,032		4,524,246		1,193		
231	其他金屬製品		36,461		519,447		4,000		
232	其他金屬製品		3,318,887		18,258,013		126,035		70
	○木竹材		3,544,601		5,957,535		243,277		16,552
233	丸板		9,556		2,200				
234	丸板		281,509		1,257,864		148,000		2,455
235	丸板		346,287		454,614		670		
236	丸板		2,506,009		979,259		29,232		6,085
237	丸板		16,836		1,487,172				2,611
238	丸板		402,404		1,776,426		67,375		5,401
	○其他建築材料		44,044		8,907,226		104,626		6,527
239	其他建築材料			3,865,778	5,154,480	4,889	8,452		
240	其他建築材料			815,748	618,994				
241	其他建築材料				144,681		60,765		3,211
242	其他建築材料				20,732				
243	其他建築材料		13,178		437,505		1,457		
244	其他建築材料		2,602		1,590,310		4,139		449
245	其他建築材料		28,264		940,017		29,813		2,867
	第十五類 燃料								
	○燃料		6,868,349		778,310		359,590		60,370
246	石油	15,294,263	6,865,925	1,056,053	453,455			4,280	44,689
247	石油			610	8,395	83	1,233		
248	石油			33,416	112,212	73	287	167	287
249	石油		899		130,078		112,420		
250	石油				6,454		691		2,257
251	石油		2,525		69,716		244,959		13,157
	第十六類 肥料								
	○肥料		95,353		196,257		7,187		14,086
252	豆餅						509		1,160
253	豆餅								
254	豆餅		89,922		184,129		1,380		
255	豆餅		5,326		1,986		4,864		12,926
256	豆餅		105		10,142		943		
	第十七類 武器及爆發物								
	○武器及爆發物		262,320		774,777		26,282		
257	武器		230,003		381,154		3,021		
258	武器		965		249,497		1,163		
259	武器		31,352		144,126		22,108		
	第十八類 雜品								
	○雜品		153,126		5,612,946		598,412		26,207
260	雜品		153,126		5,612,946		598,412		26,207
	總計		110,970,220		324,517,782		30,938,810		4,255,826

量價額產地別 (續)

關東州產	合 計		昭 和 八 年		同 七 年		同 六 年		番 號
	數 量	價 額	數 量	價 額	數 量	價 額	數 量	價 額	
		2,293,397		2,744,695		391,193		285,535	
		906,559		1,407,167		58,567		148,170	222
		703				2,781			223
		929,381		905,186		165,788		39,755	224
		456,804		432,342		164,057		97,610	225
		2,161,481		1,463,267		808,556		539,963	
		990,043		556,493		353,368		152,854	226
		330,679		182,301		69,342		53,355	227
		840,759		724,473		385,846		333,754	228
		39,683,953		30,974,217		10,366,228		4,586,242	
		11,603,569		9,657,180		2,869,529		110,193	229
		4,817,471		3,420,682		1,381,026		764,557	230
		559,903		2,135,276		530,450		213,648	231
		22,703,005		15,761,079		5,435,223		3,496,844	232
		9,761,985		4,284,981		1,462,849		973,015	
		11,756		14,216		12,987		56,924	233
		1,669,828		1,691,099		691,464		500,416	234
		801,571		596,216		83,796		63,943	235
		3,518,585		481,999		124,918		99,550	236
		1,508,619		566,732		119,421		61,693	237
		2,251,606		934,719		430,263		190,489	238
		9,062,426		5,033,594		1,882,481		1,046,625	
		3,870,667		5,162,942	3,018,777	3,069,635	306,183	457,099	166,466
		815,748		618,994	507,510	388,904	541,338	390,005	424,340
				208,657		145,873		83,395	13,404
				20,732		20,393		7,618	4,894
				452,140		282,219		164,715	116,430
				1,598,000		218,686		177,949	125,886
				1,000,961		907,884		601,700	398,585
		8,067,619		4,846,966		2,706,254		1,011,231	
		16,350,316		7,319,380	7,926,214	4,258,737	4,160,216	2,003,888	2,049,330
		4,973		52,297		983	5,046	22,786	161,325
		33,656		112,786	43,154	110,703	22,389	88,155	35,800
				243,397		166,437		418,297	125,062
				9,402		12,962		14,715	17,672
				330,357		291,060		158,413	81,890
		312,883		103,186		579,905		264,216	
				1,160	370	1,621	400	733	398
									792
									253
				275,431		49,062		538,830	249,345
				25,102		16,291		22,969	5,776
				11,190		36,212		17,323	8,303
		1,063,389		1,018,446		661,412		190,647	
				614,178		785,101		501,363	82,285
				251,425		67,089		115,234	6,801
				197,586		166,256		44,815	101,461
		6,390,691		5,696,941		4,157,739		1,763,675	
		6,390,691		5,696,941		4,157,739		1,763,675	260
		3,383		470,684,001		373,571,143		206,919,512	97,519,265

14. 大連港輸出品數

番 號	品 目	玖 瑪 向		北米合衆國向		加 奈 陀 向		亞爾然丁向	
		數 量	價 額	數 量	價 額	數 量	價 額	數 量	價 額
	第一類 穀物、種子及 穀粉、澱粉								
	○穀物及種子	364,738	4,380,871	641,827	38,503
1	米	89,300	364,738	419	4,131	38	482		
2	大小燕麥								
3	小燕麥								
4	燕麥								
5	粟			19,595	95,271				
6	黃青大大豆			491,454	1,830,882				
7	黑大大豆								
8	白大大豆								
9	小豆			468	1,976				
10	綠高玉			1,035	4,857				
11	蜀黍			5,280	23,041				
12	花生殼			28,589	109,727				
13	花生實			45,121	383,312	36,806	258,158	3,784	34,599
14	其他穀物			56,285	556,796	41,394	377,551	170	1,904
15	其他穀物				251		5,638		
16	瓜子								
17	胡麻子			5,304	26,741				
18	蘇子			17,325	192,120				
19	小麻			98,690	448,577				
20	棉實				679		2,930		
21	麻實			115,800	681,535				
22	杏仁								
23	其他種子				48,724				
24	其他種子								
	○穀粉及澱粉								
25	小麥粉								
26	其他穀粉及澱粉								
	第二類 飲食物及煙草								
	○蔬菜類								
27	馬鈴薯								
28	其他蔬菜								
29	其他蔬菜								
	○果實及核子								
30	蘋果								
31	柑								
32	密柑								
33	胡桃								
34	其他果實及核子								
35	其他果實及核子								
	○魚介及海藻類								
36	鮮魚						169		
37	鮮魚								
38	其他乾鹽								
39	其他乾鹽					30	169		
40	其他乾鹽								
	○製鹽								
41	製鹽								
	○砂糖及菓子類								
42	白砂糖				664				
43	赤砂糖			22	218				
44	水角								
45	其他菓子								
46	其他菓子								
47	其他菓子				446				

量價額仕向地別 (續)

番 號	智 利 向	埃 及 向	其 他 / 阿 弗 利 加 向	濠 太 刺 利 向	合 計		番 號					
					數 量	價 額						
	4,133	46,295,116	968,599	11,771	184,486,678		
1				235	2,849					352,086	2,225,451	1
2										18,378	82,013	2
3										32	237	3
4												4
5				1,509	7,611			50	257	393,776	1,785,429	5
6				10,635,787	45,780,970	153,248	583,262			32,944,156	136,313,233	6
7										16,703	71,431	7
8				8,400	41,832					99,786	382,208	8
9										3,081	10,986	9
10										1,051,942	5,507,507	10
11										167,796	817,736	11
12										1,645,429	4,107,637	12
13										598,255	1,868,894	13
14										747,487	5,825,291	14
15										764,163	8,115,823	15
16											3,699,098	16
17										1,684	382,866	17
18										46,623	366,887	18
19										384,653	3,580,591	19
20										1,009,623	4,874,881	20
21										30,733	90,003	21
22										195,763	1,142,966	22
23										7,452	148,822	23
24										8,051	151,944	24
											928,224	
25										297,080	824,972	25
26											103,252	26
											20,836	
27										1,332	5,396	27
28										348	1,235	28
29										2,508	14,207	29
											168,692	
30										15,203	99,794	30
31										2,765	1,273	31
32										2,602	18,362	32
33										5	48	33
34												34
35										5,672	49,215	35
											736,739	
36										4,215	50,621	36
37										637	30,106	37
38										1,109	96,939	38
39										45,277	379,541	39
40											179,532	40
											3,572,568	
41										3,894,632	3,572,568	41
											2,913,899	
42										311,253	2,576,466	42
43										24,850	174,702	43
44										11,329	116,375	44
45										452	5,818	45
46											8,175	46
47											32,363	47

14 大連港輸出品數

番 號	品 目	日 本				滿 洲 國 向			
		內 地		朝 鮮		臺 灣		滿 洲 國 向	
		數 量	價 額	數 量	價 額	數 量	價 額	數 量	價 額
	○發動機、發電機及作業機械	205,973	62,074	1,288	2,482
136	發動機、發電機及部分品	93,769	9,500	552	565
137	電信電話機械	31,209	4,756	390	—
138	紡績用機械	1,399	—	—	—
139	鑄山用機械	136	—	—	—
140	印刷用機械	4,588	—	—	—
141	其他ノ作業機械	74,872	47,818	346	1,917
	○其他ノ機械	349,751	37,563	45,775	9,447
142	時 計	2,169	—	—	1,349
143	樂器	7,115	—	—	886
144	寫字機	63,841	87	—	104
145	理化學器	8,579	—	—	354
146	醫療器	4,802	—	—	—
147	度量衡器	2,327	33	—	178
148	蓄音器	48,776	1,054	—	352
149	其他ノ機械	212,142	36,389	45,775	6,224
	第七類 諸器具類	528,562	208,637	5,754	60,029
	○家具及工匠具、農具類	528,562	208,637	5,754	60,029
150	陶磁器	13,272	1,143	12	22,796
151	漆器	9,931	—	—	129
152	磁板	429,288	192,710	5,717	8,789
153	磁板	—	—	—	—
154	磁板	23,205	11,136	25	3,288
155	其他ノ家具及工匠具、農具類	52,866	3,648	—	25,026
	○其他ノ器具類	233,916	36,169	661	26,217
156	運動具	1,449	—	—	20
157	文房具	3,796	207	—	3,611
158	空 箱	188	2,905	—	—
159	皮革、護照、セルロイド製品	20,949	1,453	—	812
160	寶 飾	—	—	—	—
161	其他ノ裝飾品	43,364	—	—	—
162	其他ノ器具類	—	—	—	—
163	其他ノ器具類	164,190	31,604	661	21,774
	第八類 金屬材料	6,382,982	43,592	45,616	95,022
	○鐵 及 鋼 鐵	6,382,982	43,592	45,616	95,022
164	塊 及 錠	4,049,435	6,328,470	14,346	42,672	26,410	45,616	11,883	67,070
165	板	3,792	41,650	123	920	—	—	1,736	14,397
166	線	1,248	12,862	—	—	—	—	1,539	13,555
	○銅 及 黃 銅	15,721	101	—	569
167	塊 及 錠	987	15,607	—	—	—	—	—	—
168	板	—	—	2	101	—	—	13	543
169	線	3	114	—	—	—	—	1	26
	○鉛	—	—	—	1,770
170	塊 及 錠	—	—	—	—	—	—	142	1,770
171	板	—	—	—	—	—	—	—	—
	○亞 鉛	1,005	—	—	14
172	塊 及 錠	—	—	—	—	—	—	—	—
173	板	40	442	—	—	—	—	—	—
174	亞 鉛 粉	—	563	—	—	—	—	—	14
	○其他ノ諸金屬	1,309,191	36,224	—	1,466
175	錫	14,940	—	—	—
176	ニツケル	824	—	—	—
177	ホワイトメタル	—	—	—	—
178	其他ノ金屬	1,293,427	36,224	—	1,466

量價額仕向地別 (續)

番 號	品 目	中 華 民 國 向		香 港 向		海 峽 殖 民 地 向		英 領 印 度 向		蘭 領 印 度 向		番 號	
		數 量	價 額	數 量	價 額	數 量	價 額	數 量	價 額	數 量	價 額		
.....	59,037	1,078	—	—	—	
.....	36,579	—	—	—	—	136	
.....	13,482	829	—	—	—	137	
.....	96	—	—	—	—	138	
.....	—	—	—	—	—	139	
.....	3,097	112	—	—	—	140	
.....	5,783	137	—	—	—	141	
.....	334,705	47,162	—	—	—	
.....	8,372	—	—	—	—	142	
.....	1,607	907	—	—	—	143	
.....	176,180	29,492	—	—	—	144	
.....	2,193	—	—	—	—	145	
.....	3,599	—	—	—	—	146	
.....	1,526	242	—	—	—	147	
.....	13,777	—	—	—	—	148	
.....	127,451	16,521	—	—	—	149	
.....	579,254	29,007	9,270	—	173,545	
.....	8,009	—	—	—	—	148	
.....	171	—	—	—	—	150	
.....	456,819	28,394	2,167	—	104,410	151	
.....	802	—	—	—	1,264	152	
.....	81,148	613	6,823	—	67,723	153	
.....	32,305	—	280	—	—	154	
.....	313,298	5,008	9,414	—	21,561	155	
.....	11,349	—	—	—	—	156	
.....	46,739	—	—	—	—	157	
.....	2,816	—	—	—	2,202	158	
.....	64,481	50	—	—	—	159	
.....	—	—	—	—	—	160	
.....	—	—	—	—	—	161	
.....	—	—	—	—	—	162	
.....	187,913	4,958	9,414	—	19,359	163	
.....	779,431	22,261	3,010	2,257	5,619	
.....	343,324	636,568	15,188	22,261	1,984	3,010	1,500	2,257	4,416	5,619	164
.....	9,929	83,438	—	—	—	—	—	—	—	—	165
.....	7,183	59,425	—	—	—	—	—	—	—	—	166
.....	6,068	—	—	—	—	
.....	21	659	—	—	—	
.....	145	5,104	—	—	—	
.....	6	305	—	—	—	
.....	54	486	—	—	—	
.....	4	58	—	—	—	
.....	597	—	—	—	—	
.....	21	235	—	—	—	
.....	362	—	—	—	—	
.....	7,150	—	—	—	—	
.....	41	—	—	—	
.....	—	—	—	—	
.....	7,109	—	—	—	—	

14. 大連港輸出品數

香 號	品 目	次 瑪 向		北米合衆國向		加 奈 陀 向		亞 爾 然 丁 向	
		數	價 額	數	價 額	數	價 額	數	價 額
	○發動機、發電機及作業機械	—	—	1,005	—	—	—	—
136	發動機、發電機及部分品	—	—	—	—	—	—	—	—
137	電 信 電 話 機 械	—	—	—	—	—	—	—	—
138	紡 織 用 機 械	—	—	—	—	—	—	—	—
139	山 用 機 械	—	—	—	—	—	—	—	—
140	印 刷 機 械	—	—	—	—	—	—	—	—
141	其 他 作 業 機 械	—	—	1,005	—	—	—	—
	○其 他 / 機 械	—	—	12,792	—	—	—	—
142	時 計 器	—	—	—	—	—	—	—	—
143	樂 器	—	—	—	—	—	—	—	—
144	寫 字 機	—	—	12,792	—	—	—	—
145	理 化 學 器	—	—	—	—	—	—	—	—
146	醫 療 器	—	—	—	—	—	—	—	—
147	量 衡 器	—	—	—	—	—	—	—	—
148	音 樂 器	—	—	—	—	—	—	—	—
149	其 他 / 機 械	—	—	—	—	—	—	—	—
	第七類 諸器具類	—	—	855	—	—	—	—
	○家具及工匠具、農具類	—	—	—	—	—	—	—	—
150	陶 磁 器	—	—	—	—	—	—	—	—
151	漆 器	—	—	—	—	—	—	—	—
152	窓 硝 子	—	—	—	—	—	—	—	—
153	板 硝 子	—	—	—	—	—	—	—	—
154	硝 子 製 品	—	—	855	—	—	—	—
155	其 他 / 家 具 及 工 匠 具、農 具 類	—	—	—	—	—	—	—	—
	○其 他 / 器 具 類	—	—	3,270	—	—	—	—
156	運 動 房 具	—	—	—	—	—	—	—	—
157	文 房 具	—	—	—	—	—	—	—	—
158	空 房 具	—	—	—	—	—	—	—	—
159	反 革、漆 器、セロロイド 類 製 品	—	—	500	—	—	—	—
160	寶 石 品	—	—	—	—	—	—	—	—
161	美 術 裝 飾 品	—	—	—	—	—	—	—	—
162	其 他 / 裝 飾 品	—	—	—	—	—	—	—	—
163	其 他 / 器 具 類	—	—	2,770	—	—	—	—
	第八類 金屬材料	—	—	26,675	—	—	—	—
	○鐵 及 銅 鐵	—	—	26,675	—	—	—	—
164	塊 及 錠	—	—	17,812	26,675	—	—	—	—
165	板	—	—	—	—	—	—	—	—
166	線	—	—	—	—	—	—	—	—
	○銅 及 質 鉛	—	—	—	—	—	—	—	—
167	塊 及 錠	—	—	—	—	—	—	—	—
168	板	—	—	—	—	—	—	—	—
169	線	—	—	—	—	—	—	—	—
	○鉛	—	—	—	—	—	—	—	—
170	塊 及 錠	—	—	—	—	—	—	—	—
171	板	—	—	—	—	—	—	—	—
	○亞 鉛	—	—	—	—	—	—	—	—
172	塊 及 錠	—	—	—	—	—	—	—	—
173	板	—	—	—	—	—	—	—	—
174	亞 鉛 粉	—	—	—	—	—	—	—	—
	○其 他 / 諸 金 屬	—	—	—	—	—	—	—	—
175	錫	—	—	—	—	—	—	—	—
176	ツ ケ タ ル	—	—	—	—	—	—	—	—
177	ワ イ ト メ タ ル	—	—	—	—	—	—	—	—
178	其 他 / 金 屬	—	—	—	—	—	—	—	—

量價額仕向地別 (續)

香 號	品 目	智 利 向		埃 及 向		其 他 / 阿 弗 利 加 向		濠 太 刺 利 向		合 計	
		數	價 額	數	價 額	數	價 額	數	價 額	數	價 額
		—	—	—	—	—	—	—	—	333,501
		—	—	—	—	—	—	—	—	141,529
		—	—	—	—	—	—	—	—	50,686
		—	—	—	—	—	—	—	—	1,495
		—	—	—	—	—	—	—	—	136
		—	—	—	—	—	—	—	—	7,797
		—	—	—	—	—	—	—	—	131,878
		—	—	—	—	—	—	—	—	881,075
		—	—	—	—	—	—	—	—	11,890
		—	—	—	—	—	—	—	—	10,515
		—	—	—	—	—	—	—	—	284,854
		—	—	—	—	—	—	—	—	24,188
		—	—	—	—	—	—	—	—	8,401
		—	—	—	—	—	—	—	—	4,306
		—	—	—	—	—	—	—	—	63,959
		—	—	—	—	—	—	—	—	452,962
		—	—	—	—	—	—	—	—	1,610,873
		—	—	—	—	—	—	—	—	45,380
		—	—	—	—	—	—	—	—	10,231
		—	—	—	—	—	—	—	—	1,241,703
		—	—	—	—	—	—	—	—	2,467
		—	—	—	—	—	—	—	—	196,967
		—	—	—	—	—	—	—	—	114,125
		—	—	—	—	—	—	—	—	674,105
		—	—	—	—	—	—	—	—	12,818
		—	—	—	—	—	—	—	—	54,355
		—	—	—	—	—	—	—	—	9,097
		—	—	—	—	—	—	—	—	88,646
		—	—	—	—	—	—	—	—	—
		—	—	—	—	—	—	—	—	43,390
		—	—	—	—	—	—	—	—	—
		—	—	—	—	—	—	—	—	465,799
		—	—	—	—	—	—	—	—	7,482,273
		—	—	—	—	—	—	—	—	4,536,518
		—	—	—	—	—	—	—	—	7,255,922
		—	—	—	—	—	—	—	—	140,509
		—	—	—	—	—	—	—	—	9,970
		—	—	—	—	—	—	—	—	85,842
		—	—	—	—	—	—	—	—	22,459
		—	—	—	—	—	—	—	—	1,008
		—	—	—	—	—	—	—	—	16,266
		—	—	—	—	—	—	—	—	160
		—	—	—	—	—	—	—	—	5,748
		—	—	—	—	—	—	—	—	10
		—	—	—	—	—	—	—	—	445
		—	—	—	—	—	—	—	—	2,314
		—	—	—	—	—	—	—	—	196
		—	—	—	—	—	—	—	—	2,256
		—	—	—	—	—	—	—	—	4
		—	—	—	—	—	—	—	—	58
		—	—	—	—	—	—	—	—	1,616
		—	—	—	—	—	—	—	—	—
		—	—	—	—	—	—	—	—	61
		—	—	—	—	—	—	—	—	677
		—	—	—	—	—	—	—	—	939
		—	—	—	—	—	—	—	—	1,354,031
		—	—	—	—	—	—	—	—	14,981
		—	—	—	—	—	—	—	—	824
		—	—	—	—	—	—	—	—	—
		—	—	—	—	—	—	—	—	177
		—	—	—	—	—	—	—	—	1,338,226
		—	—	—	—	—	—	—	—	175
		—	—	—	—	—	—	—	—	176
		—	—	—	—	—	—	—	—	177
		—	—	—	—	—	—	—	—	178

14. 大連港輸出品數

番 號	品 目	日 本				滿 洲 國 向			
		內 地		朝 鮮		臺 灣		滿 洲 國 向	
		數 量	價 額	數 量	價 額	數 量	價 額	數 量	價 額
	第九類 動物、植物、礦物								
	○動物		7,116						
179	牛	15	1,986						
180	馬	10	1,039						
181	其他 / 家畜		184						
182	其他 / 動物		1						
183	其他 / 動物		3,906						
	○植物及礦物		88,531		897				6
184	植物		958						
185	鐵		1,011						
186	其他 / 礦物		86,562		897				6
	第十類 皮革、角牙、貝殼類								
	○皮革		2,375,759		1,860				9,768
187	毛		1,610,319		1,323				372
188	生		751,029						122
189	製		14,411		537				9,274
	○角牙、貝殼類		2,857						1,600
190	角		548						1,600
191	貝		2,309						
	第十一類 紙及紙製品								
	○紙		12,370		2,030		150		419,399
192	日	9	531					3	62
193	支	521	3,008					16,988	142,613
194	印							2,576	44,655
195	刷	293	1,526	30	342			11,233	134,156
196	包	161	2,312					1,231	19,733
197	板							1,580	10,309
198	其		4,993		1,688		150		67,871
	○紙製品		100,215		9,372		81		23,985
199	書		83,828		6,410		59		373
200	簿		3,078		265				97
201	其		13,309		2,697		22		23,515
	第十二類 油脂及蠟								
	○油		1,299,142		960,995		338,229		419,239
202	豆	33,478	339,434	1,574	15,497	84	778	8,785	82,242
203	機	5,055	4,990	19,600	26,147	1,200	1,110	34,434	21,715
204	油		10,765		932,142		82,047		6,696
205	硬		115,309		1,439				
206	落		124		478				
207	蘇		22						
208	其		818,498		15,292		244,294		306,586
	○蠟		518,020						158,377
209	蠟		518,005						144,822
210	及		15						13,555
211	蠟								285
	第十三類 藥材、藥品								
	○藥材及藥品		330,738		108,228		140,936		94,397
212	阿								
213	莫								
214	人		12,832		169		561		444
215	甘		35,681		217				
216	草								
217	甘		13,384		735				329
218	曹				18,122				54,176
219	酒	520	803	512	612				17
220	其		215,158		88373		140,375		39,420
221	治		2,880						1

量價額仕向地別 (續)

中華民國向	香 港 向	海峽殖民地	英領印度	荷領印度	香				
						數 量	價 額	數 量	價 額
.....	49,658				
29	6,386				
349	32,998				
.....	2,502				
.....	87				
.....	7,685				
.....	22,845				
.....	802				
.....				
.....	22,043				
.....	122,615				
.....	56,853				
.....	3,819				
.....	61,943				
.....	676	18,680				
.....	667	18,680				
.....	9				
.....	1,114,094	74,549				
46	2,149				
164	3,157				
12,939	191,406	1,035	14,662				
51,829	654,206	3,393	47,495				
.....	2,319				
.....	32,252				
.....	406				
.....	3,618				
.....	227,306	12,392				
.....	483,407	2,148				
.....	57,943	1,869				
.....	1,934				
.....	433,530	278				
.....	3,705,869	227,840	2,589				
273,449	2,844,321	10,923	127,654				
329,599	274,740	2,954	3,065				
.....	196,648	3,098				
.....	180,585	100				
.....	323	25				
.....	969	802				
.....	298,283	93,086	2,589				
.....	176,537	27,425				
.....	176,044				
.....	208				
.....	285	27,425				
.....	651,061	960,968	12,057				
.....				
.....				
.....	180,206	684,599				
.....	5,073				
.....	114				
.....	43,454				
100,542	112,747				
.....	267,405	276,369	12,057				
.....	2,062				

14. 大連港輸出品數

番 號	品 目	露領亞細亞向		比律賓向		暹羅向		英吉	
		數	價額	數	價額	數	價額	數	價額
	○染料			223				
222	人造藍								
223	天然藍								
224	其他染料			223				
225	其他染料								
	○塗料					88		
226	印刷用塗料					88		
227	其他塗料								
228	其他塗料								
	第十四類 建築材料								
	○金屬製品								
229	帆筒								
230	釘								
231	其他金屬製品								
232	其他金屬製品								
	○木竹材		8,229						
233	木竹材								
234	木竹材								
235	木竹材								
236	鐵道枕木及電柱		8,229						
237	鐵道枕木及電柱								
238	其他木竹材								
	○其他建築材料		2,348						
239	其他建築材料	1,856	2,348						
240	其他建築材料								
241	其他建築材料								
242	其他建築材料								
243	其他建築材料								
244	其他建築材料								
245	其他建築材料								
	第十五類 燃料								
	○燃料			58,268				
246	石油								
247	石油								
248	石油			6,584	58,268				
249	石油								
250	石油								
251	其他燃料								
	第十六類 肥料								
	○肥料			48,202		11,188		
252	豆			11,468	35,729	2,760	8,426	12,404	
253	豆			4,100	12,473			4,137	
254	人造肥料						2,762		
255	其他肥料								
256	其他肥料								
	第十七類 武器及爆發物								
	○武器及爆發物								
257	武器								
258	其他爆發物								
259	其他爆發物								
	第十八類 雜品								
	○雜品		789						
260	雜品		789						
	總計		25,859		215,322		30,830		

量價額仕向地別 (續)

利向	佛蘭西向		獨逸向		白耳義向		伊太利向		香
	價額	數量	價額	數量	價額	數量	價額	數量	
	31,120				25,522			11,957	
	31,072				17,245				222
									223
					3,294			11,957	224
	48				4,983				225
	41				41				
									226
									227
	41				41				228
							432		
									229
									230
									231
							432		232
	2,845								
									233
									234
									235
									236
									237
	2,845								238
	1,884				4,717		388		388
									239
									240
									241
									242
									243
									244
	1,884				4,697		388		245
									246
									247
									248
									249
									250
									251
	51,351				445,127		99,957		40,350
	38,327			18,473	56,426	10,676	30,696	3,383	9,628
	13,024			120,283	388,701	21,674	69,261	9,171	30,722
	112								
	112								
	17,345		9,674		18,224		11		112,547
	17,345		9,674		18,224		11		112,547
	17,472,578		2,185,786		45,230,927		805,998		4,126,706

14. 大連港輸出品數

番 號	品 目	和 關 向		西 班 牙 向		葡 萄 牙 向		丁	
		數	價 額	數	價 額	數	價 額	數	價 額
	○染料		894						
222	人造藍								
223	天然藍								
224	其他染料		894						
225	其他染料								
	○塗料								
226	ベ印用塗料								
227	刷用塗料								
228	其他塗料								
	第十四類 建築材料								
	○金屬製品								
229	軌筒								
230	釘								
231	其他金屬製品								
232	其他金屬製品								
	○木竹材								
233	チ竹材								
234	丸太								
235	板								
236	枕木								
237	其他木竹材								
238	其他木竹材								
	○其他建築材料		372						
239	セメント								
240	其他建築材料								
241	其他建築材料								
242	其他建築材料								
243	其他建築材料								
244	其他建築材料								
245	其他建築材料		372						
	第十五類 燃料								
	○燃料		62						
246	石油	110	62						
247	石油								
248	石油								
249	石油								
250	石油								
251	其他燃料								
	第十六類 肥料		205,404		11,477				
	○肥料								
252	豆粕	19,784	56,873						
253	豆粕	48,081	148,531	3,338	11,477				
254	人造肥料								
255	人造肥料								
256	其他肥料								
	第十七類 武器及爆發物								
	○武器及爆發物								
257	武器								
258	爆發物								
259	其他武器及爆發物								
	第十八類 雜品		50,909						
	○雜品								
260	雜品		50,909						
	總計		9,298,316		80,963		116,134		

量價額仕向地別 (續)

抹 向	諾 威 向		瑞 典 向		波 蘭 向		露 西 亞 向		番 號
	價 額	數 量	價 額	數 量	價 額	數 量	價 額	數 量	
									222
									223
									224
									225
									226
									227
									228
	4,877								229
									230
	4,877								231
									232
									233
									234
									235
									236
									237
									238
									239
									240
									241
									242
									243
									244
									245
									246
									247
									248
									249
									250
									251
			585,834		50,796				252
		61,001	173,148	7,473	21,849				253
		132,435	412,686	9,160	28,947				254
									255
									256
									257
									258
									259
	1,230		2,996		1,871				387
	1,230		2,905		1,871				387
	2,046,604		786,885		72,550		1,435		527

14. 大連港輸出品數

番 號	品 目	瑪 瑪 向		北米合衆國向		加 奈 陀 向		亞 爾 然 丁 向	
		數 量	價 額	數 量	價 額	數 量	價 額	數 量	價 額
	○染料	—	—	—	—	—	—	—	—
222	人造藍	—	—	—	—	—	—	—	—
223	天然藍	—	—	—	—	—	—	—	—
224	其他染料	—	—	—	—	—	—	—	—
225	其他染料	—	—	—	—	—	—	—	—
226	○塗料	—	—	—	—	—	—	—	—
227	印刷用塗料	—	—	—	—	—	—	—	—
228	其他塗料	—	—	—	—	—	—	—	—
	第十四類 建築材料								
	○金屬製品	—	—	67	—	—	—	—
229	軌筒	—	—	—	—	—	—	—	—
230	其他金屬製品	—	—	—	—	—	—	—	—
231	其他金屬製品	—	—	—	—	—	—	—	—
232	其他金屬製品	—	—	67	—	—	—	—
	○木竹材	—	—	1,876	—	—	—	—
233	丸太	—	—	129	—	—	—	—
234	枕木	—	—	—	—	—	—	—	—
235	鐵道枕木	—	—	—	—	—	—	—	—
236	其他枕木	—	—	1,747	—	—	—	—
237	其他枕木	—	—	1,747	—	—	—	—
238	其他枕木	—	—	1,747	—	—	—	—
	○其他建築材料	—	—	1,149	—	—	—	—
239	トラス	—	—	—	—	—	—	—	—
240	トラス	—	—	—	—	—	—	—	—
241	トラス	—	—	—	—	—	—	—	—
242	トラス	—	—	—	—	—	—	—	—
243	トラス	—	—	—	—	—	—	—	—
244	トラス	—	—	1,149	—	—	—	—
245	トラス	—	—	—	—	—	—	—	—
	第十五類 燃料								
	○燃料	—	—	106	—	—	—	—
246	石油	—	—	106	—	—	—	—
247	石油	—	—	106	—	—	—	—
248	石油	—	—	—	—	—	—	—	—
249	石油	—	—	—	—	—	—	—	—
250	石油	—	—	—	—	—	—	—	—
251	石油	—	—	—	—	—	—	—	—
	第十六類 肥料								
	○肥料	—	—	1,529,777	30,357	—	—
252	豆餅	—	—	1,529,777	30,357	—	—
253	豆餅	—	—	1,529,777	30,357	—	—
254	豆餅	—	—	1,529,777	30,357	—	—
255	豆餅	—	—	1,529,777	30,357	—	—
256	豆餅	—	—	1,529,777	30,357	—	—
	第十七類 武器及爆發物								
	○武器及爆發物	—	—	—	—	—	—	—	—
257	武器	—	—	—	—	—	—	—	—
258	武器	—	—	—	—	—	—	—	—
259	武器	—	—	—	—	—	—	—	—
	第十八類 雜品								
	○雜品	—	—	28,155	630	—	—
260	雜品	—	—	28,155	630	—	—
	總計	364,738	7,649,767	676,940	36,503

量價額仕向地別 (續)

智 利 向	埃 及 向	其 他 / 阿 弗 利 加 向	濠 太 刺 利 向	合 計		番 號
				數 量	價 額	
—	—	—	—	870,179	
—	—	—	—	556,100	222
—	—	—	—	—	223
—	—	—	—	391,677	224
—	—	—	—	22,402	225
—	—	—	—	164,789	
—	—	—	—	73,686	226
—	—	—	—	5,641	227
—	—	—	—	85,462	228
—	—	—	—	1,265,838	
—	—	—	—	91,905	229
—	—	—	—	188,117	230
—	—	—	—	27,839	231
—	—	—	—	957,977	232
—	—	—	2,799	619,316	
—	—	—	—	—	233
—	—	—	—	130,342	234
—	—	—	—	87,430	235
—	—	—	—	164,561	236
—	—	—	—	11,319	237
—	—	—	2,799	225,664	238
—	—	—	—	1,123,274	
—	—	—	—	131,179	239
—	—	—	—	1,328	240
—	—	—	—	1,212	241
—	—	—	—	66	242
—	—	—	—	24,651	243
—	—	—	—	261,222	244
—	—	—	—	614,419	245
—	—	—	—	22,270,588	
—	—	—	—	2,843,859	246
—	—	—	—	2,509,338	247
—	—	—	—	1,170	248
—	—	—	—	1,474	249
—	—	—	—	487	250
—	—	—	—	139,081	251
—	—	—	—	12,564	
—	—	—	—	41,972,315	
—	—	—	—	12,554,901	252
—	—	—	—	1,350,892	253
—	—	—	—	1,037,355	254
—	—	—	—	379,384	255
—	—	—	—	165,247	256
—	—	—	—	7,305	
—	—	—	—	7,305	257
—	—	—	—	—	258
—	—	—	—	—	259
—	—	—	—	11,121,513	
—	—	—	—	11,121,513	260
—	—	—	—	4,133	
—	—	—	—	46,998,288	
—	—	—	—	1,166,060	
—	—	—	—	14,570	
—	—	—	—	332,135,719	

15. 大連港輸入品數

番 號	品 目	日 本				滿 洲			
		內 地		朝 鮮		臺 灣		滿 洲	
		數	價 額	數	價 額	數	價 額	數	價 額
	第一類 穀物、種子及 穀粉、澱粉		4,866,143		189,483		67,018		
	○穀物及種子								
1	米	872,888	4,628,873	14,856	163,787	6,054	64,728	138,761	138,761
2	大小燕麥	4,578	37,417	599	5,396			490	490
3	燕麥	576	3,243					808	808
4	燕麥	14	134						
5	粟	8	42	55	207			41,821	41,821
6	黃青大豆	1,685	12,428	440	3,040			61,623	61,623
7	青黑大豆	5	68	50	318			281,268	281,268
8	黑白大豆	427	3,051					64,233	64,233
9	小豆	597	3,987					1,851	1,851
10	綠高玉	3,331	32,034	30	252	35	265	4,303	4,303
11	綠高玉	19	73					2,120	2,120
12	綠高玉	3,930	11,398	3,582	8,835			6,748	6,748
13	蜀黍							278,785	278,785
14	花生							865	865
15	花生							480	480
16	其他穀物		119,260		1,937		2,025		
17	瓜子	42	571	2	18			688	688
18	胡麻子	446	6,109					531	531
19	蘇子	8	100					11	11
20	小麻子	1	22						
21	棉子	1	10						
22	蓮子								
23	杏仁							1,044	1,044
24	其他種子		9,323		5,693				
	○穀物及澱粉		19,982,031		12,046		83,633		
25	小麥粉	7,387,607	19,801,930	35	56	24,836	83,591		
26	其他穀粉及澱粉		180,101		11,980		42		
	第二類 飲食物及煙草								
	○蔬菜類		993,206		17,179		360,317		
27	馬鈴薯	17,094	79,377	2,137	12,448	13	54		
28	玉蔥	68,046	282,564	525	2,986	134	737		
29	其他蔬菜	98,176	631,265	304	1,745	53,490	359,526	7,304	7,304
	○果實及核子		2,919,993		37,026		922,066		
30	蘋果	1,233	10,010	4,730	32,509				
31	檸檬	58,978	33,118			10	11		
32	密柑	334,738	2,385,749	52	428	36,079	347,622		
33	胡桃	9	110						
34	其他果實及核子								
35	其他果實及核子	66,568	491,913	453	4,089	85,143	574,433	477	477
	○魚介及海藻類		2,630,434		301,288		127,429		
36	鮮魚	32,889	428,656	73	1,286	2,187	71,870		
37	鱈魚	198	21,999	78	15,839	1	227		
38	海參	3,882	521,532	555	63,035				
39	其他乾魚	84,268	1,185,522	14,052	211,671	3,694	53,750	2,012	2,012
40	海藻		474,725		9,397		1,582		
	○製鹽								
41	製鹽								
	○砂糖及菓子類		8,728,884		34,353		10,397		
42	白砂糖	688,121	5,716,293	2,725	26,463	820	4,126		
43	赤砂糖	27,677	222,073			984	6,271		
44	水角	42,128	451,904						
45	其他菓子	738,894	1,091,111						
46	菓子		259,323		1,216				
47	菓子		988,180		6,674				

量價額積出地別

國 籍	中 華 民 國 積		香 港 積		海 峽 殖 民 地 積		英 領 印 度 積		番 號
	數 量	價 額	數 量	價 額	數 量	價 額	數 量	價 額	
4,019,162		686,960		1,004,302					
684,951	81,457	535,339	125,214	861,110					1
1,883	1,181	4,179	3	46					2
3,827	7,314	33,789							3
			2	37					4
202,093									5
222,259	798	5,500							6
1,409,404	959	4,517							7
279,263									8
8,506	100	880							9
23,355	575	3,109							10
9,032	1,164	4,436							11
22,208	2,472	7,191							12
940,827	2,177	5,529							13
4,120	81	428							14
1,885	168	2,205							15
181,051		36,414		1,942					16
2,557	664	8,825							17
3,320	119	1,322							18
484									19
									20
	30	492							21
18,137	91	881							22
		31,524		141,167					23
									24
51		1,070,419		21,107		113			25
	366,101	1,042,512	5,727	19,198					26
51		27,907		1,909		113			27
19,456		563,758		1,311					28
	217	768							29
	904	3,629	65	290					30
19,456	165,073	559,361	182	1,021					31
1,200		457,794		64,006		107			32
	14,762	106,004	1	8					33
	3,000	1,091							34
	393	2,907							35
	30	498							36
	2	100							37
1,200	47,049	347,194	13,135	63,998	7	107			38
12,454		176,663		103,089					39
	4,019	111,320	1	11					40
	13	2,436	469	84,537					41
	6	391	30	3,637					42
12,454	5,908	57,314	867	10,524					43
		5,202		4,380					44
									45
									46
									47
		74,756		607,211					48
	3,166	26,542	27,254	222,211					49
	8	46	46,561	312,691					50
	153	1,803	5,858	60,622					51
	51	567	152	1,991					52
		1,802		8,194					53
		44,196		1,502					54

15. 大連港輸入品數

番 號	品 目	南領印度積		露領亞細亞積		比律賓積		暹羅積	
		數	價	數	價	數	價	數	價
	第一類 穀物、種子及 穀粉、澱粉		円		円		円		円
	○穀物及種子	—	—	—	—	—	—	—	—
1	米	—	—	—	—	—	—	—	—
2	大小燕麥	—	—	—	—	—	—	—	—
3	燕麥	—	—	—	—	—	—	—	—
4	大豆	—	—	—	—	—	—	—	—
5	黃青黑	—	—	—	—	—	—	—	—
6	大大	—	—	—	—	—	—	—	—
7	白小	—	—	—	—	—	—	—	—
8	綠高	—	—	—	—	—	—	—	—
9	玉蜀黍	—	—	—	—	—	—	—	—
10	落花生	—	—	—	—	—	—	—	—
11	其他	—	—	—	—	—	—	—	—
12	其他	—	—	—	—	—	—	—	—
13	其他	—	—	—	—	—	—	—	—
14	其他	—	—	—	—	—	—	—	—
15	其他	—	—	—	—	—	—	—	—
16	其他	—	—	—	—	—	—	—	—
17	其他	—	—	—	—	—	—	—	—
18	其他	—	—	—	—	—	—	—	—
19	其他	—	—	—	—	—	—	—	—
20	其他	—	—	—	—	—	—	—	—
21	其他	—	—	—	—	—	—	—	—
22	其他	—	—	—	—	—	—	—	—
23	其他	—	—	—	—	—	—	—	—
24	其他	—	—	—	—	—	—	—	—
	○穀粉及澱粉	134,161	—	—	—	—	—	—
25	小	48,973	134,161	—	—	—	—	—	—
26	其他	—	—	—	—	—	—	—	—
	第二類 飲食物及煙草								
	○蔬菜類	—	—	—	—	—	—	—	—
27	馬鈴薯	—	—	—	—	—	—	—	—
28	其他	—	—	—	—	—	—	—	—
29	其他	—	—	—	—	—	—	—	—
	○果實及核子	—	—	—	—	—	—	—	—
30	苹果	—	—	—	—	—	—	—	—
31	密	—	—	—	—	—	—	—	—
32	胡桃	—	—	—	—	—	—	—	—
33	其他	—	—	—	—	—	—	—	—
34	其他	—	—	—	—	—	—	—	—
35	其他	—	—	—	—	—	—	—	—
	○魚介及海藻類	—	—	51,819	—	—	—	—
36	鮮魚	—	—	—	—	—	—	—	—
37	鱈魚	—	—	—	—	—	—	—	—
38	其他	—	—	394	34,366	—	—	—	—
39	其他	—	—	1,094	15,945	—	—	—	—
40	其他	—	—	1,508	—	—	—	—
	○製鹽	—	—	—	—	—	—	—	—
41	製鹽	—	—	—	—	—	—	—	—
	○砂糖及菓子類	92,608	2,157	—	—	—	—
42	白砂糖	8,233	74,454	—	—	—	—	—	—
43	赤砂糖	2,087	13,199	—	—	—	—	—	—
44	其他	—	—	—	—	—	—	—	—
45	其他	—	—	—	—	—	—	—	—
46	其他	4,955	—	—	—	—	—	—
47	其他	—	—	—	2,157	—	—	—	—

量價額積出地別 (續)

波 斯 積	英 吉 利 積	佛 蘭 西 積	獨 逸 積	白 耳 義 積	番 號		
						數	量
—	288	—	—	1		
—	—	—	829	2		
—	—	—	—	—	3		
—	—	—	—	—	4		
—	—	—	—	—	5		
—	—	—	—	—	6		
—	—	—	—	—	7		
—	—	—	—	—	8		
—	—	—	—	—	9		
—	—	—	—	—	10		
—	—	—	—	—	11		
—	—	—	—	—	12		
—	—	—	—	—	13		
—	—	—	—	—	14		
—	—	—	—	—	15		
—	—	—	829	16		
—	—	—	—	—	17		
—	—	—	—	—	18		
—	—	—	—	—	19		
—	—	—	—	—	20		
—	—	—	—	—	21		
—	—	—	—	—	22		
—	—	—	—	—	23		
—	288	—	—	24		
—	793	105	25		
—	—	200	—	—	26		
—	233	105	27		
—	—	—	—	—	28		
—	—	—	—	—	29		
—	—	—	—	—	30		
—	—	—	—	—	31		
—	—	—	—	—	32		
—	—	—	—	—	33		
—	—	—	—	—	34		
—	—	—	—	—	35		
—	3,980	—	—	36		
—	—	—	—	—	37		
—	—	—	—	—	38		
—	—	—	—	—	39		
—	—	—	—	—	40		
—	—	—	—	—	41		
—	39,910	6,804	42		
—	—	—	—	—	43		
—	—	—	—	—	44		
—	—	—	—	—	45		
—	—	—	—	—	46		
—	39,910	1,391	47		

15. 大連港輸入品數

番 號	品 目	露 西 亞 積		土 耳 古 積		玖 瑪 積		北 米 合	
		數	價	數	價	數	價	數	價
	第一類 穀物、種子及 澱粉、澱粉								
	○穀物及種子								
1	米								
2	大小燕麥								
3	燕麥								
4	燕麥								
5	燕麥								
6	黃青豆								
7	大大豆								
8	黑大大豆								
9	白大大豆								
10	小大大豆								
11	綠高玉								
12	蜀黍								
13	花生								
14	花生殼								
15	花生殼								
16	其他穀物								
17	瓜子								
18	瓜子								
19	瓜子								
20	瓜子								
21	瓜子								
22	瓜子								
23	瓜子								
24	瓜子								
25	○澱粉及澱粉								
26	小麥粉								
27	其他澱粉								
	第二類 飲食物及煙草								
	○蔬菜類								
27	馬鈴薯								
28	其他蔬菜								
29	其他蔬菜								
	○果實及核子								
30	蘋果								
31	檸檬								
32	密桃								
33	胡桃								
34	其他果實								
35	其他果實								
	○魚介及海藻類								
36	鮮魚								
37	鮮魚								
38	鮮魚								
39	其他乾魚								
40	其他乾魚								
	○製鹽								
41	製鹽								
	○砂糖及菓子類								
42	白砂糖								
43	赤砂糖								
44	赤砂糖								
45	赤砂糖								
46	其他菓子								
47	其他菓子								

量價額積出地別 (續)

價 額	加 奈 陀 積		埃 及 積		濠 太 刺 利 積		合 計		番 號
	數	價	數	價	數	價	數	價	
33,738			412						10,868,422
									1,237,230
									6,851
									48,921
									8,698
									40,859
									16
									171
									202,342
									41,884
									64,546
									243,227
									282,282
									1,414,307
									64,660
									282,314
									2,348
									13,373
									8,274
									59,015
									3,303
									13,541
									16,732
									49,632
									280,982
									946
									4,548
									648
									4,090
132			412						344,002
									1,396
									11,971
									1,098
									10,751
									3,086
									34,190
									1
									22
									1
									10
									30
									492
									1,135
									19,018
									188,482
1,102,703			219						43,903,150
1,101,616									14,907,285
1,087			219						43,876,383
									226,767
									1,955,227
									19,526
									92,937
									69,609
									289,916
									324,529
									1,572,374
36,876									4,439,073
									20,726
									148,531
									96,958
									52,291
									372,135
									2,754,975
									89
									608
									2
									100
									212,851
									1,482,568
154			27,534						3,434,844
									39,169
									611,143
									759
									125,038
									4,947
									623,021
154	3,000	27,534							115,972
									1,578,848
									496,794
9,827			359						9,621,433
									730,319
									6,070,089
									78,314
									559,274
									48,183
									514,548
									739,097
									1,083,669
									275,490
9,827			359						1,108,363

15. 大連港輸入品數

番 號	品 目	日 本				滿 洲			
		內 地		朝 鮮		臺 灣		滿 洲	
		數	價 額	數	價 額	數	價 額	數	價 額
	○茶及咖啡類		341,378		4,771		436,425		
48	綠 茶	6,195	234,947	—	—	6,313	286,714	—	—
49	紅 茶	451	29,385	—	—	1,347	76,101	—	—
50	咖 啡	—	77,046	—	4,771	—	73,610	—	—
	○酒及清涼飲料		5,015,354		164,145		5,395		
51	清 酒	38,070	1,481,382	1,975	74,646	—	—	—	—
52	支 那 酒	332,801	430,008	11,285	13,345	572	502	—	—
53	麥 酒	—	—	—	—	—	—	—	—
54	葡 萄 酒	1,202,105	2,430,320	22,704	45,951	1,408	2,707	—	—
55	其 他 酒	—	91,593	—	2,906	—	—	—	—
56	清 涼 飲 料	—	74,461	—	9,426	—	—	—	—
57	—	—	175,642	—	2,035	—	—	—	—
58	—	—	331,948	—	15,836	—	2,186	—	—
	○罐詰、瓶詰、壺詰類		1,223,304		39,968		183,077		
59	魚 介 類	—	364,651	—	18,309	—	3,269	—	—
60	肉 類	—	37,087	—	—	—	—	—	—
61	蔬 菜	—	209,974	—	2,139	—	2,034	—	—
62	果 物	—	193,790	—	10,112	—	177,729	—	—
63	其 他	—	417,802	—	9,409	—	45	—	—
	○其他 / 飲食物		4,410,948		337,696		43,987		
64	味 醬	5,573	71,947	487	7,278	48	1,254	—	—
65	油 類	51,318	531,581	1,027	14,931	9	201	—	—
66	肉 類	32,521	307,031	383	1,992	7	39	—	—
67	其 他	—	—	—	—	—	—	—	—
68	雞 類	—	232,717	—	451	—	33	—	—
69	麵 類	—	40,253	—	—	—	23	—	—
70	其 他	—	3,103	—	301	—	—	—	—
71	其 他 / 飲 食 料 品	—	3,224,316	—	312,743	—	42,437	—	—
	○煙 草		1,412,438		347,368		25		
72	卷 煙	—	530,733	—	2,104	—	—	—	—
73	葉 煙	55	4,082	—	—	—	—	—	—
74	其 他	25,247	771,664	4,785	345,001	—	—	—	—
75	其 他	—	105,959	—	263	—	25	—	—
	第三類 綿絲及繩索類		11,646,612		100,679		3,397		
	○棉花及綿絲類								
76	生 棉	206,074	10,150,095	508	24,623	—	—	—	—
77	打 棉	5,410	229,351	46	2,196	101	3,397	—	—
78	其 他	—	116,145	—	1,704	—	—	—	—
79	綿 絲	5,574	513,833	673	66,293	—	—	—	—
80	其 他	—	506,339	—	4,932	—	—	—	—
81	其 他	—	132,849	—	931	—	—	—	—
	○繭 及 絹 絲		10,812,408		20,789				
82	繭	224	58,779	—	—	—	—	—	—
83	野 蠶 絲	—	—	—	—	—	—	—	—
84	其 他	—	—	—	—	—	—	—	—
85	野 蠶 絲	—	10,753,629	—	20,789	—	—	—	—
86	其 他	—	—	—	—	—	—	—	—
87	其 他	—	—	—	—	—	—	—	—
	○其他 / 纖維及繩索類		2,223,148		68,521		11,339		
88	麻 及 毛	—	389,351	—	10,363	—	11,339	—	—
89	其 他	—	1,197,163	—	1,652	—	—	—	—
90	其 他	—	626,634	—	56,506	—	—	—	—

量價額積出地別 (續)

國 積	中 華 民 國 積	香 港 積	海 峽 殖 民 地 積	英 領 印 度 積		香 港 積
				數 量	價 額	
價 額	數 量	價 額	數 量	價 額	數 量	價 額
—	—	279,183	—	11,239	—	2,041
—	5,522	212,332	70	2,284	—	—
—	1,468	63,710	15	1,465	—	—
—	—	3,141	—	7,490	—	2,041
—	—	146,717	—	100,625	—	201
—	—	—	—	—	—	—
—	48	56	—	—	—	—
—	5,242	83,077	—	—	—	—
—	17,934	31,908	112	642	64	201
—	—	18	—	4,548	—	—
—	—	5,796	—	74,720	—	—
—	—	18,274	—	16,501	—	—
—	—	7,588	—	4,214	—	—
—	—	31,729	—	83,688	—	49,273
—	—	9,087	—	187	—	—
—	—	3,099	—	56	—	—
—	—	4,799	—	36,701	—	13,149
—	—	6,558	—	295	—	36,124
—	—	8,186	—	46,449	—	—
137,245	—	671,967	—	374,112	—	2,067
—	—	—	—	—	—	—
—	22	142	—	—	—	—
91	1,102	11,179	—	—	—	—
—	—	6,132	—	—	—	—
109,114	—	77,257	—	—	—	—
958	—	63,797	—	435	—	—
4,906	—	137,093	—	—	—	—
22,176	—	376,367	—	373,677	—	2,067
—	—	8,685,206	—	302,585	—	303
—	—	1,285,940	—	254,590	—	303
—	3	328	—	395	—	—
—	189,281	5,349,482	730	47,600	—	—
—	—	49,458	—	—	—	—
107	—	7,469,918	—	13,257	—	1,236,363
26	5,344	313,346	—	—	27,977	1,236,363
—	331	8,795	17	660	—	—
—	—	2,882	—	—	—	—
—	112,329	7,082,537	—	—	—	—
—	—	49,969	—	12,597	—	—
81	—	12,389	—	—	—	—
—	—	119,313	—	55,500	—	11,467
—	—	—	—	—	—	—
—	—	—	—	—	—	—
—	6,020	47,675	—	—	—	—
—	—	71,638	—	55,500	—	11,467
—	—	—	—	—	—	—
—	—	—	—	—	—	—
1,881	—	160,196	—	1,853,148	—	833,055
390	—	126,838	—	1,684,246	—	833,055
1,491	—	28,541	—	118,313	—	—
—	—	6,817	—	50,589	—	—

15. 大連港輸入品數

番 號	品 目	蘭領印度積		露領亞細亞積		比律賓積		暹羅積	
		數	價額	數	價額	數	價額	數	價額
	○茶及咖啡類	1,522	46	—	—	—	—
48	綠紅	—	—	—	—	—	—	—	—
49	咖啡	7	883	—	—	—	—	—	—
50	其他	839	46	—	—	—	—
	○酒及清涼飲料	4,573	4,712	—	—	—	—
51	清酒	—	—	—	—	—	—	—	—
52	麥酒	—	—	—	—	—	—	—	—
53	葡萄酒	—	—	—	—	—	—	—	—
54	葡萄酒	—	—	—	—	—	—	—	—
55	葡萄酒	751	—	—	—	—	—
56	葡萄酒	3,822	3,862	—	—	—	—
57	葡萄酒	—	750	—	—	—	—
58	葡萄酒	—	—	—	—	—	—
	○罐詰、瓶詰、壺詰類	314	14,849	—	—	—	—
59	魚介	—	—	14,849	—	—	—	—
60	蔬菜	—	—	—	—	—	—	—	—
61	其他	314	—	—	—	—	—	—
62	其他	—	—	—	—	—	—	—
63	其他	—	—	—	—	—	—	—
	○其他 / 飲食物	5,440	20,790	—	—	—	—
64	味醬	—	—	—	—	—	—	—	—
65	油漬	—	—	—	—	—	—	—	—
66	肉類	—	—	—	—	—	—	—	—
67	肉類	—	—	—	—	—	—	—	—
68	雞蛋	—	—	—	—	—	—	—	—
69	其他	5,440	20,790	—	—	—	—
70	其他	—	—	—	—	—	—	—
71	其他	—	—	—	—	—	—	—
	○煙草	—	—	1,342	20,898	—	—
72	卷煙	—	—	1,342	20,898	—	—
73	葉煙	—	—	—	—	—	—	—	—
74	其他	—	—	5	—	—
75	其他	—	—	—	—	—
	第三類 綿絲及繩索類	1,630	26,616	—	—	—	—
	○棉花及綿絲類	1,630	26,616	—	—	—	—
76	生棉	—	—	—	—	—	—	—	—
77	打層	—	—	—	—	—	—	—	—
78	綿及	—	—	—	—	—	—	—	—
79	綿及	1,630	26,616	—	—	—	—
80	其他	—	—	—	—	—
81	其他	—	—	—	—	—
	○繭及絹絲	—	—	—	—	—	—	—	—
82	繭野	—	—	—	—	—	—	—	—
83	繭野	—	—	—	—	—	—	—	—
84	繭野	—	—	—	—	—	—	—	—
85	繭野	—	—	—	—	—	—	—	—
86	繭野	—	—	—	—	—	—	—	—
87	繭野	—	—	—	—	—	—	—	—
	○其他 / 纖維及繩索類	—	—	—	—	—	—	—	—
88	麻及	—	—	—	—	—	—	—	—
89	其他	—	—	—	—	—
90	其他	—	—	—	—	—

量價額積出地別 (續)

波新積			英吉利積			佛蘭西積			獨逸積			白耳義積			番 號
數	量	價額	數	量	價額	數	量	價額	數	量	價額	數	量	價額	
—	—	—	—	17,335	—	—	—	—	14,385	—	785	
—	—	—	—	—	—	—	—	—	—	—	—	
—	—	—	—	179	—	—	—	—	644	—	—	
—	—	—	—	17,156	—	—	—	—	13,741	—	785	
—	—	—	—	551,290	—	46,383	—	11,695	—	3,104	
—	—	—	—	—	—	—	—	—	—	—	—	
—	—	—	—	—	—	—	—	—	—	—	—	
—	—	—	—	—	—	—	—	150	548	—	—	
—	—	—	—	14,910	—	17,517	—	4,480	—	1,365	
—	—	—	—	454,314	—	1,816	—	221	—	57	
—	—	—	—	78,593	—	26,489	—	5,537	—	1,682	
—	—	—	—	3,468	—	561	—	929	—	—	
—	—	—	—	7,983	—	1,520	—	3,652	—	227	
—	—	—	—	6,413	—	903	—	2,574	—	227	
—	—	—	—	—	—	199	—	308	—	—	
—	—	—	—	218	—	81	—	—	—	—	
—	—	—	—	269	—	—	—	249	—	—	
—	—	—	—	1,083	—	337	—	521	—	—	
—	—	—	—	26,659	—	23,482	—	33,780	—	1,699	
—	—	—	—	—	—	—	—	—	—	—	
—	—	—	—	—	—	—	—	—	—	—	
—	—	—	—	—	—	—	—	—	—	—	
—	—	—	—	—	—	—	—	—	—	—	
—	—	—	—	36	—	—	—	—	—	—	
—	—	—	—	—	—	—	—	—	—	—	
—	—	—	—	26,623	—	23,482	—	33,780	—	1,699	
—	—	—	—	559,050	—	920	—	19,985	—	16,627	
—	—	—	—	542,700	—	920	—	19,985	—	—	
—	—	—	—	449	—	—	—	—	—	—	
—	—	—	—	1	—	—	—	—	—	—	
—	—	—	—	248	—	—	—	—	—	87	
—	—	—	—	15,441	—	—	—	—	—	16,627	
—	—	—	—	460	—	—	—	—	—	—	
—	—	—	—	191,443	—	2,554	—	1,531	—	2,797	
—	—	—	—	—	—	—	—	—	—	—	
—	—	—	—	—	—	—	—	—	—	—	
—	—	—	—	—	—	—	—	—	—	—	
—	—	—	—	—	—	—	—	—	—	—	
—	—	—	—	21	—	1,446	—	—	—	—	
—	—	—	—	189,997	—	2,554	—	1,531	—	2,797	
—	—	—	—	—	—	—	—	—	—	—	
—	—	—	—	1,862	—	—	—	—	—	—	
—	—	—	—	—	—	—	—	—	—	—	
—	—	—	—	—	—	—	—	—	—	—	
—	—	—	—	1,862	—	—	—	—	—	—	
—	—	—	—	—	—	—	—	—	—	—	
—	—	—	—	—	—	—	—	—	—	—	
—	—	—	—	—	—	—	—	—	—	—	
—	—	—	—	—	—	—	—	—	—	—	
—	—	—	—	175,917	—	—	—	16,066	—	—	
—	—	—	—	2,513	—	—	—	9,475	—	—	
—	—	—	—	171,295	—	—	—	3,236	—	—	
—	—	—	—	2,109	—	—	—	3,355	—	—	

15. 大連港輸入品數

番 號	品 目	露西亞積		土耳其積		玖瑪積		北米合	
		數	價	數	價	數	價	數	價
	○茶及咖啡類								
48	綠紅								
49	咖啡								
50	其他								
	○酒及清涼飲料						1,374		
51	清酒								
52	支那								
53	麥酒							288	
54	葡萄酒								
55	葡萄酒類								
56	其他						1,374		
57	清涼飲料								
58	其他								
	○罐詰、瓶詰、壺詰類								
59	魚介類								
60	肉類								
61	蔬菜								
62	其他								
63	罐詰、瓶詰、壺詰類								
	○其他/飲食物								
64	味醬								
65	漬物								
66	牛乳								
67	其他								
68	麵粉								
69	其他								
70	其他								
71	其他								
	○煙草								
72	卷煙								
73	葉煙								
74	其他								
75	其他								
	第三類 綿絲及繩索類								
	○棉花及綿絲類								
76	生打								
77	綿絲								
78	及								
79	綿絲								
80	其他								
81	其他								
	○繭及絹絲								
82	繭								
83	野蠶								
84	蠶絲								
85	野蠶								
86	蠶絲								
87	野蠶								
	○其他/纖維及繩索類								
88	麻								
89	及								
90	其他								

量價額積出地別 (續)

價 額	數 量	價 額	數 量	價 額	數 量	價 額	數 量	價 額	合 計		番 號
									數	價	
16,635										1,223,087	
										18,100	48
										3,677	49
16,635										252,670	50
6,275										6,127,637	
										40,045	51
										344,706	52
										5,242	53
510										1,249,090	54
3,422										142,857	55
2,343										622,218	56
										379,360	57
										369,937	58
48,742										423	
991										422,214	59
386										42,832	60
19,079										288,516	61
21,738										447,178	62
6,548										499,527	63
22,052		17,052								30,984	
										6,108	64
										52,376	65
										34,021	66
										442	67
										419,572	68
										108,957	69
										145,403	70
22,052		16,896								30,984	71
2,786,592										12,157,600	
9,812										2,672,840	72
151										61	73
2,739,927										282,431	74
36,702										193,615	75
45,073										53,347	
										1,395	76
										53,347	77
										241,299	78
										5,905	79
										120,731	80
45,073										118,597	81
										846,369	82
										146,250	83
93										11,025,446	84
										224	85
										58,779	86
										6,020	87
										47,675	88
										10,918,992	89
											87
8,461										71,144	
8,461										71,144	
										3,172,921	88
										1,589,296	89
										746,010	90

15. 大連港輸入品數

番 號	品 目	日 本				滿 洲			
		數	量	價	額	數	量	價	額
	○發動機、發電機及作業機械			23,037,029			15,713	12,037	
136	發動機、發電機及部分品			14,619,694			2,012	9,913	
137	電 信 電 話 機 械			3,255,836				223	
138	紡 績 用 機 械			237,199			1,212		
139	鑄 山 用 機 械			127,014					
140	刷 用 機 械			575,909			3,595	1,901	
141	其 他 / 作 業 機 械			4,221,377			8,894		
	○其他 / 機 械			15,400,481			109,098	14,261	
142	時 樂 器			524,799			128		
143	寫 真 器			289,534			258	163	
144	理 化 學 器			621,433			657		
145	醫 療 器			191,940					
146	量 衡 器			272,313			112		
147	音 樂 器			171,862					
148	其 他 / 機 械			977,465			1,900	99	
149	其 他 / 機 械			12,351,135			106,043	13,999	
	第七類 諸器具類								
	○家具及工匠具、農具類			5,438,635			19,254	4,698	
150	陶 磁 器			1,502,031			1,437		
151	漆 器			172,966			617	34	
152	漆 器			12,859					
153	漆 器			25,066					
154	漆 器			960,342			787	3,579	
155	其 他 / 家 具 及 工 匠 具、農 具 類			2,765,371			16,413	1,085	
	○其他 / 器 具 類			9,423,997			164,355	12,209	
156	運 動 器 具			162,466			688		
157	文 房 器 具			822,265				581	
158	空 器			100,108			8,062		
159	其 他 / 器 具 類			1,992,086			35,444	584	
160	寶 石 品			2,352					
161	美 術 品			13,743				189	
162	其 他 / 裝 飾 品			10,367					
163	其 他 / 器 具 類			6,320,810			120,161	10,855	
	第八類 金屬材料								
	○鐵 及 鋼 鐵			16,952,576			15,329	7,619	
164	塊 及 錠	1,214,704	8,263,939		538	1,708		610	
165	板	478,884	4,579,307		1,275	13,621		631	7,619
166	線	372,853	4,109,330						55
	○銅 及 黃 銅			3,282,761			17	781	
167	塊 及 錠	11,890	537,124		0	17			
168	板	12,084	530,802						
169	線	39,091	2,215,035				10	781	
	○鉛			625,906			174		
170	塊 及 錠	15,889	254,762						
171	板	23,043	371,144		12	174			
	○亞 鉛			584,750					
172	塊 及 錠	11,405	163,072						
173	板	20,760	384,026						
174	亞 鉛 粉		37,652						
	○其他 / 諸 金 屬			1,932,822			2,339		
175	錫		552,821			1,800			
176	ニ ッ ケ ル		502,214						
177	ホ ワ イ ト メ タ ル		88,927						
178	其 他 / 金 屬		808,860			539			

量價額積出地別 (續)

國 積		中 華 民 國 積		香 港 積		海 峽 殖 民 地 積		英 領 印 度 積		番
價	額	數	量	價	額	數	量	價	額	號
				145,997		15,080		36		
				66,041		11,416				136
				3,378		568				137
				471		114				138
				231						139
				28,663		2,962		36		140
				47,213						141
641				590,566		118,936		979		
				3,495		2,006				142
				11,007		2,307				143
				78,937		43,082				144
				1,366		2,118				145
				540						146
				614						147
				107,688		1,521				148
641				386,919		67,902		979		149
1,383				189,534		26,837			2,404	
1,200				65,274		257			2,404	150
				3,746						151
				4,708						152
				847						153
183				44,279		7,810				154
				70,680		18,770				155
7,830				686,919		143,816		3,703		4,157
				4,718						156
				135,752		6,832			4,157	157
				56,663		934				158
506				44,276		57,639		809		159
				232						160
				4,385						161
				863		55				162
7,324				440,030		78,556		2,894		163
4,470				10,255		53,517				
3,858	219			2,970	1,663	22,684				164
612	613			7,204	1,651	24,098				165
	11			81	881	6,755				166
				5,490		42,292				
	3			111	1,541	42,292				167
	107			5,379						168
										169
						4,470				
					194	4,470				170
										171
						991				
					81	722				172
						269				173
										174
8				80,439		487,415		8,115		
				8,740		393,709		8,115		175
										176
										177
8				71,699		93,706				178

15. 大連港輸入品數

番 號	品 目	伊 太 利 積		瑞 西 積		和 蘭 積		西 班 牙 積	
		數	價 額	數	價 額	數	價 額	數	價 額
	○發動機、發電機及作業機械		713,359				8,332		
136	發動機、發電機及部分品		696,728				8,028		
137	電 信 電 話 機 械		7,955						
138	紡 織 用 機 械		6,844						
139	鑄 山 用 機 械						304		
140	印 刷 用 機 械								
141	其 他 / 作 業 機 械		1,832						
	○其 他 / 機 械		137,014				76,292		
142	時 計 器		3,881						
143	樂 器		896						
144	寫 真 機						12,526		
145	理 化 學 器		5,102				824		
146	醫 療 器 械						2,793		
147	度 量 衡 器								
148	音 音 機								
149	其 他 / 機 械		127,135				60,149		
	第七類 諸器具類								
	○家具及工匠具、農具類		4,450				2,955		
150	陶 磁 器								
151	漆 器								
152	窓 硝 子		908						
153	板 硝 子								
154	硝 子 製 品		41				2,955		
155	其 他 / 家 具 及 工 匠 具、農 具		3,501						
	○其 他 / 器 具 類		157,227		3,376		6,127		
156	運 動 具								
157	文 房 具								
158	空 鐘								
159	皮 革、運 送、セ ル ロ イ ド 類 品								
160	寶 石 品								
161	美 術 品								
162	其 他 / 裝 飾 品								
163	其 他 / 器 具 類		157,227		3,376		6,127		
	第八類 金屬材料								
	○鐵 及 鋼 鐵		94,023				663,139		
164	塊 及 錠	16,139	94,023			39,352	257,343		
165	板					48,079	405,796		
166	線								
	○銅 及 真 鍍								
167	塊 及 錠								
168	板								
169	線								
	○鉛						3,266		
170	塊 及 錠								
171	板					144	3,266		
	○亞 鉛								
172	塊 及 錠								
173	板								
174	亞 鉛 粉								
	○其 他 / 諸 金 屬		5,186		665		2,006		
175	錫								
176	ツ ケ ル								
177	ワ イ ト メ タ ル								
178	其 他 / 金 屬		5,186		665		2,006		

量價額積出地別 (續)

番 號	品 目	丁 抹 積		諸 威 積		波 蘭 積		瑞 典 積		グ ン チ ョ 積	
		數	價 額	數	價 額	數	價 額	數	價 額	數	價 額
	○發動機、發電機及作業機械		227		4,284				396		
136	發動機、發電機及部分品										
137	電 信 電 話 機 械		227								
138	紡 織 用 機 械										
139	鑄 山 用 機 械										
140	印 刷 用 機 械				4,284						
141	其 他 / 作 業 機 械								396		
	○其 他 / 機 械		593		17,628		16,857		26,836		
142	時 計 器										
143	樂 器										
144	寫 真 機										
145	理 化 學 器										
146	醫 療 器 械										
147	度 量 衡 器										
148	音 音 機										
149	其 他 / 機 械		593		17,628		16,857		26,836		
	第七類 諸器具類										
	○家具及工匠具、農具類		113		643				1,030		
150	陶 磁 器										
151	漆 器										
152	窓 硝 子										
153	板 硝 子										
154	硝 子 製 品		113		239						
155	其 他 / 家 具 及 工 匠 具、農 具				404				1,030		
	○其 他 / 器 具 類		219						3,071		
156	運 動 具										
157	文 房 具										
158	空 鐘										
159	皮 革、運 送、セ ル ロ イ ド 類 品										
160	寶 石 品										
161	美 術 品										
162	其 他 / 裝 飾 品										
163	其 他 / 器 具 類		219						3,071		
	第八類 金屬材料										
	○鐵 及 鋼 鐵						227,948		5,488		
164	塊 及 錠								5,488		
165	板					28,882	170,171	338			
166	線					5,190	57,777				
	○銅 及 真 鍍										
167	塊 及 錠										
168	板										
169	線										
	○鉛										
170	塊 及 錠										
171	板										
	○亞 鉛										
172	塊 及 錠										
173	板										
174	亞 鉛 粉										
	○其 他 / 諸 金 屬								142,100		
175	錫										
176	ツ ケ ル										
177	ワ イ ト メ タ ル										
178	其 他 / 金 屬								142,100		

15. 大連港輸入品數

番 號	品 目	日 本				滿 洲			
		內 地		朝 鮮		臺 灣		滿 洲	
		數	價	數	價	數	價	數	價
	第九類 動物、植物、礦物								
	○動物		28,234		65		256		
179	牛	44	7,868						
180	馬	3	867						
181	其他 / 家畜		2,729						
182	其他 / 動物		94						
183	其他 / 動物		16,676		65		256		
	○植物及礦物		358,777		12,449		1,959		
184	植 物		58,338		724		19,59		
185	鐵 礦		180,450		3,747				
186	其他 / 礦物		119,989		7,978				
	第十類 皮革、角牙、貝殼類								
	○皮 革		1,108,784		25,406		7,224		
187	毛 皮		312,071		1,523		7,224		
188	生 皮		23,382		6,281				
189	製 皮		773,331		17,602				
	○角 牙、貝 殼 類		4,830				267		
190	角 牙		4,593				267		
191	貝 殼		237						
	第十一類 紙及紙製品								
	○紙		7,672,080		166,636		112,551		
192	日 支 本 那	7,907	304,333	60	2,682				
193	洋 紙	24,349	308,113	3,086	24,692	2,380	15,964		
194	印 刷 用 紙	41,589	731,440	329	7,045	279	2,387		
195	包 裝 用 紙	188,941	2,772,554	824	13,189				
196	板 紙	59,452	874,413	3,673	60,679	2,728	34,370		
197	其 他	35,668	266,690			6,081	43,793		
198	其 他		2,414,537		58,349		16,037		
	○紙 製 品		5,107,834		18,632		662		
199	書 籍、新 聞 紙、雜 誌		879,700		7,310		136		
200	帳 簿 及 手 帳		283,898		2,508				
201	其 他		3,944,236		8,814		526		
	第十二類 油脂及蠟								
	○油 脂		4,156,953		100,845				
202	豆 油								
203	機 油	2,650,833	1,768,972	54,961	55,416				
204	揮 發 油		103,523		232				
205	硬 化 油		34,751						
206	落 花 子 油		9,312						
207	蘇 打 油		871						
208	其 他		2,239,464		45,197				
	○蠟		546,644						
209	蠟 燭		57,685						
210	蠟 燭		19,518						
211	蠟 燭		469,441						
	第十三類 藥材、藥品								
	○藥 材 及 藥 品		6,257,030		316,343		60,537		
212	阿 膠	36,000	471,408	8,880	299,330				
213	其 他								
214	人 參		62,181		558				
215	甘 草								
216	其 他								
217	甘 草								
218	其 他		263,361				3,173		
219	其 他	129,230	181,486			50,800	35,743		
220	其 他		5,092,420		16,455		21,621		
221	其 他		186,174						

量價額積出地別 (續)

國 籍	中 華 民 國 籍		香 港 籍		海 峽 殖 民 地 籍		英 領 印 度 籍		番 號
	價 額	數 量	價 額	數 量	價 額	數 量	價 額	數 量	
	4,100		181,966		4,980				
		1,538	140,590						179
		30	3,505						180
	2,027		11,652		4,914				181
			9,510						182
	2,073		16,709		66				183
	163		16,932			47,586			
			3,523						184
			1,145			25,088			185
	163		12,264			22,488			186
	789		112,989		227,915				
	739		40,883		18,457				187
			26,011		10,207				188
			106,295		199,251				189
	1,534		748		4,761				
	1,534		748		4,651				190
					110				191
	3,774		1,061,221		32,116		10,173		
									192
	3,263	46,364	739,491	87	2,031				193
		513	9,367	23	1,004				194
		2,692	11,367	4,000	18,141	41	2,592		195
		103	1,266	64	807				196
		586	8,791						197
	511		290,939		10,133		7,581		198
	3,502		1,272,695		62,025		31,411		
	3,502		510,050		9,083				199
			11,940		664				200
			750,705		52,278		31,411		201
	1,218		575,556		162,476		225,538		2,109
		451,583	408,181	167,895	125,620	521,120	207,365		202
			17,162						203
									204
			2,652						205
	268								206
	950		147,561		36,856		18,173		207
									208
			40,280		28,939				
			27,748		27,273				209
			7,577		1,282				210
			4,955		384				211
	5,960		528,642		444,215		17,334		
									212
									213
									214
					1,016				215
									216
									217
	54		111,451		51,372				218
				80,879	88,411	17,200	15,811		219
	5,906		416,041		303,416		1,523		220
			1,106						221

15. 大連港輸入品數

番 號	品 目	日 本				滿 洲			
		內 地		朝 鮮		臺 灣		滿 洲	
		數	價 額	數	價 額	數	價 額	數	價 額
	○染料		592,192		3,759		34		
222	人造藍		203,643						
223	天然藍		703						
224	其他染料		176,916						
225	其他染料		210,930		3,759		34		
	○塗料		1,939,389		1,202		24,680		
226	印刷用塗料		961,450		119				
227	其他塗料		282,678				24,661		
228	其他塗料		695,261		1,083		19		
	第十四類 建築材料								
	○金屬製品		35,328,003		50,510		19,875		
229	鐵管		11,051,087		3,371		3,497		
230	其他金屬製品		4,557,424						
231	釘		518,880		184				
232	其他金屬製品		19,200,812		46,955		16,378		
	○木竹材		5,747,974		90,574		305,293		
233	木材		2,848						
234	丸太		1,395,564		5,570		6,547		
235	板		455,454		18,188		18,609		
236	鐵道枕木		932,520		40,224		1,903		
237	其他木竹材		1,236,099		8,647		242,426		
238	其他木竹材		1,715,489		17,945		35,808		
	○其他建築材料		8,753,059		50,049		103,390		
239	其他建築材料	3,804,270	5,074,520			58,100	75,930		
240	其他建築材料	791,042	605,575	24,586	13,368			120	
241	其他建築材料		133,892		10,914		11		
242	其他建築材料		19,419		1,313				
243	其他建築材料		436,139		1,467				
244	其他建築材料		1,588,211		2,273				
245	其他建築材料		895,503		20,714		27,449		
	第十五類 燃料								
	○燃料		660,859		133,429		43		
246	石油	1,045,781	449,215	61,371	26,924			4,508	
247	石炭		152	230	2,520			187	
248	木炭	4,076	16,342	29,330	95,827	10	43		
249	其他燃料		124,992		1,144				
250	其他燃料		2,526		4,882				
251	其他燃料		66,343		2,132				
	第十六類 肥料								
	○肥料		196,706		340				
252	豆餅							509	
253	其他肥料		184,917						
254	其他肥料		1,684		303				
255	其他肥料		10,105		37				
256	其他肥料								
	第十七類 武器及爆發物								
	○武器及爆發物		822,494		1,155		34		
257	武器		430,005				34		
258	其他爆發物		248,421		1,096				
259	其他爆發物		144,068		59				
	第十八類 雜品								
	○雜品		5,199,913		253,344		43,811		
260	雜品		5,199,933		253,344		43,811		
	總計		334,145,423		3,828,650		3,164,318		

量價額積出地別 (續)

國 積		中 華 民 國 積		香 港 積		海 峽 殖 民 地 積		英 領 印 度 積		番 號
價 額	數 量	價 額	數 量	價 額	數 量	價 額	數 量	價 額	數 量	
892		14,785		430,429						222
		857		174,343						223
892		10,520		240,304						224
		3,408		15,782						225
		125,797		21,723		292		2,279		226
		4,264		2,218						227
		5,772		114		292				228
		105,761		19,391				2,279		
274		159,794		138,073						229
		214								230
		2,919		4,382						231
		5,128		541						232
274		151,583		113,170						
16,819		101,276		4,582		6,122				233
										234
2,455		1,140		505						235
		670		1,301						236
6,203		32,910				3,179				237
2,611						100				238
5,550		66,556		2,776		2,843				
7,433		106,691		4,392						239
		8,297		12,492						240
51										241
3,211		57,423		3,406						242
										243
		1,456		46						244
449		5,556								245
3,722		29,764		940						
62,900		371,948		1,553						246
		18,240		7,357						247
47,303		83		1,233						248
287		73		287						249
				116,319		43				250
1,994										251
13,316		246,752		1,510						
14,086		7,292		420						252
1,160										253
										254
				1,381		237				255
12,926		4,863		183						256
		1,048								
		26,291								257
		3,021								258
		1,183								259
		22,107								
28,681		719,469		67,314		41				260
28,681		719,469		67,314		41				
4,372,432		31,182,788		14,222,323		839,243		3,694,887		

15. 大連港輸入品數

番 號	品 目	蘭領印度積		露領亞細亞積		比律賓積		暹羅積	
		數	價額	數	價額	數	價額	數	價額
	○染料		229				11,269		
222	人造藍						11,269		
223	天然藍								
224	其他染料		229						
225									
	○塗料								
226	ベイントキ								
227	印刷用インキ								
228	其他塗料								
	第十四類 建築材料								
	○金屬製品		2,567		1,479				11,751
229	軌道條管								
230	釘		287						
231	其他金屬製品		2,300		1,479				11,751
232									
	○木竹材				85,181				8,908
233	チ丸太材								8,908
234	丸太材				5,750				
235	枕木及電柱材				77,988				
236	鐵道枕木及電柱材								
237	其他木竹材				1,443				
238									
	○其他建築材料				561				
239	ト表類								
240	七疊								
241	席								
242	石煉瓦								
243	絨及同製瓦								
244	其他建築材料				561				
245									
	第十五類 燃料								
	○燃料		712,895		135				
246	石油	1,640,000	712,895						
247	石炭								
248	石木								
249	燒薪								
250	其他燃料				135				
251									
	第十六類 肥料								
	○肥料				5,143				
252	大豆粕								
253	撒豆								
254	人造肥料								
255	獸糞				5,143				
256	其他肥料								
	第十七類 武器及爆發物								
	○武器及爆發物								
257	武器								
258	其他爆發物								
259									
	第十八類 雜品								
	○雜品		55						
260	雜品		55						
	總計		2,954,418		754,751		193,395		20,659

量價額積出地別 (續)

波 斯 積			英 吉 利 積			佛 蘭 西 積			獨 逸 積			白 耳 義 積			香 港
數	量	價額	數	量	價額	數	量	價額	數	量	價額	數	量	價額	號
					218,495			21,318			140,170			34,018	
					109,410			14,114			31,824			31,958	222
					64,432			1,935			90,222			990	224
					44,853			5,267			18,124			1,068	225
					5,780						15,253			1,871	
					1,899						3,204				226
					1,827						1,879				227
					2,254						10,170			1,871	228
					407,634			843			465,407			897,332	
					7,539						27,525			53,309	229
					1,157						28,528			4,048	230
					398,938			843			411,354			836,847	231
					564						1,505			937	232
					564										233
															234
															235
											145				236
											1,360			937	237
					1,607			142			12,137			100	238
															239
															240
															241
															242
								990			7,535			100	243
											1,511				244
								617			3,091				245
								23,898							
					35,340			22,830							246
															247
															248
								899							249
								169							250
															251
								52,307							
															252
															253
								52,307							254
															255
															256
								46,893			144,164			22,358	
								15,541			143,219			22,358	257
											945				258
								31,352							259
								27,197			23,843			858	
								27,197			23,843			858	260
								372,913			7,609,307			237,459	
											5,339,700			4,290,255	

15. 大連港輸入品數

番 號	品 目	伊 太 利 積		瑞 西 積		和 蘭 積		西 班 牙 積	
		數	價 額	數	價 額	數	價 額	數	價 額
			円		円		円		円
222	○染料	17,952	681,930
223	人造藍	17,952	311,189
224	天然染料	340,006
225	其他染料	10,735
226	○塗料	346	16,668
227	ベイン	11	15,961
228	印刷用塗料	335	707
	第十四類 建築材料								
229	○金屬製品	229,814	604,373
230	航海管	112,568	344,449
231	釘	85,508
232	其他金屬製品	117,246	194,416
233	○木竹材	633	16,766
234	チルク
235	丸太
236	板	12,701
237	鐵道枕木及電柱材
238	其他木竹材	633	4,065
239	○其他建築材料	484
240	七層
241	席
242	建築用瓦
243	絨及同製品
244	其他建築材料	484
245	第十五類 燃料								
246	○燃料
247	石油
248	石炭
249	木炭
250	薪
251	其他燃料
252	第十六類 肥料								
253	○肥料
254	豆
255	人造肥料
256	其他肥料
257	第十七類 武器及爆發物								
258	○武器及爆發物
259	武器
260	其他爆發物
260	第十八類 雜品								
260	○雜品	1,814	9,121
	雜品	1,814	9,121
	總計	1,591,324	4,098	2,955,065	440

量價額積出地別 (續)

番 號	品 目	丁 抹 積		諾 威 積		波 蘭 積		瑞 典 積		ダ ン チ ヒ 積	
		數	價 額	數	價 額	數	價 額	數	價 額	數	價 額
			円		円		円		円		円
222	染料	62
223	人造藍
224	天然染料
225	其他染料	62
226	塗料
227	ベイン
228	印刷用塗料
229	金屬製品	13,815	274,981	14,304	7,547
230	航海管
231	釘	13,681	1,643
232	其他金屬製品	134	274,981	14,304	5,904
233	木竹材	239
234	チルク
235	丸太
236	板
237	鐵道枕木及電柱材
238	其他木竹材	239
239	其他建築材料	1,602
240	七層
241	席
242	建築用瓦
243	絨及同製品
244	其他建築材料	1,602
245	第十五類 燃料										
246	○燃料
247	石油
248	石炭
249	木炭
250	薪
251	其他燃料
252	第十六類 肥料										
253	○肥料
254	豆
255	人造肥料
256	其他肥料
257	第十七類 武器及爆發物										
258	○武器及爆發物
259	武器
260	其他爆發物
260	第十八類 雜品										
260	○雜品	907
	雜品	907
	總計	83,370	347,241	695,429	301,490	14,761

15. 大連港輸入品數

番 號	品 目	露 西 亞 積		土 耳 古 積		玫 瑪 積		北 米 合	
		數	價 額	數	價 額	數	價 額	數	價 額
222	○染料								
223	人造藍								
224	天然藍								
225	其他染料								
226	○塗料								
227	貝印								
228	其他塗料								
第十四類 建築材料									
229	○金屬製品								
230	軌筒								
231	釘								
232	其他金屬製品								
233	○木竹材								
234	丸太								
235	板								
236	鐵道枕木								
237	其他木竹材								
238	其他建築材料								
239	○其他建築材料								
240	七厘板								
241	建築用瓦								
242	織及同製								
243	煉瓦								
244	其他建築材料								
245	其他建築材料								
第十五類 燃料									
246	○燃料		546,251						
247	石油	1,225,460	546,251					12,324,124	
248	木炭								
249	薪								
250	其他燃料								
251	其他燃料								
第十六類 肥料									
252	○肥料								
253	豆餅								
254	人造肥								
255	獸糞								
256	其他肥料								
第十七類 武器及爆發物									
257	○武器及爆發物								
258	武器								
259	其他爆發物								
第十八類 雜品									
260	○雜品								
	雜品								
	總計		950,274		456,040		1,374		

量價額積出地別 (續)

索國積	加 奈 陀 積		埃 及 積		濠 太 刺 利 積		合 計		番 號
	價 額	數 量	價 額	數 量	價 額	數 量	價 額	數 量	
145,867									2,293,397
									906,559
									703
3,114									929,331
142,753									456,804
2,556		3,645							2,161,481
928									990,043
		3,645							330,879
1,628									840,759
1,030,741						24,836			39,883,953
35,074									11,803,569
135,385									4,817,471
1,532									559,808
858,750						24,836			22,703,005
879,488		2,495,104							9,781,965
									11,756
210,699		41,034							1,669,828
56,120		51,229							801,571
210,116		2,200,696							3,518,585
16,591		2,145							1,508,619
385,962									2,251,606
20,779									9,062,426
									3,870,667
									815,798
									208,657
									20,732
4,407									452,140
									1,598,000
16,372									1,000,961
5,553,908									8,067,619
5,553,908									16,350,316
									52,297
									33,656
									243,397
									9,402
									330,357
36,589									312,883
									509
									1,160
36,589									275,431
									25,102
									11,190
									1,063,389
									614,178
									251,625
									197,586
13,869							60		6,390,691
13,869							60		6,390,691
2,178,292		2,544,460			4,009	21,708,022			470,684,001