

昭和十年中人絹織物品種別仕向先別輸出高(11)

紋	織		格子織		綾		織		梨地織		共		他		合		計
	方碼	圓	方碼	圓	方碼	圓	方碼	圓	方碼	圓	方碼	圓	方碼	圓	方碼	圓	
16,550	3,358	—	—	—	—	—	—	—	—	—	—	29,212	6,860	599,899	167,402		
239,266	49,863	16,887	3,674	1,000	300	3,278	750	41,982	13,266	746,730	194,005						
15,330,052	3,476,996	56,850	15,165	195,699	56,302	10,928	26,739	5,484,094	1,589,055	69,881,841	19,793,681						
1,823,082	514,660	31,040	9,433	2,742,627	631,113	178,720	44,036	3,153,768	1,118,659	65,801,087	22,306,099						
2,814	610	—	—	3,220	552	—	—	5,283	1,893	59,727	19,244						
273,491	68,480	9,011	2,961	295,813	70,125	8,030	1,898	603,395	177,779	60,629	15,963						
1,900	523	—	—	5,325	1,880	2,370	540	6,711	2,813	8,743,863	2,672,726						
36,294	7,513	—	—	—	—	—	—	26,179	8,218	265,687	75,303						
8,091	2,287	—	—	—	—	—	—	18,317	10,405	6,940	2,725						
4,416	889	—	—	2,346	463	—	—	664	124	99,004	47,299						
2,150,088	594,962	40,051	12,394	3,049,631	704,333	189,180	46,474	3,814,317	1,319,891	75,228,741	25,189,814						
75,702,678	21,480,990	684,368	166,718	4,514,676	1,083,806	667,845	155,055	22,664,125	7,464,478	424,160,972	128,251,715						
50,358,701	15,675,505	不詳	不詳	不詳	不詳	不詳	不詳	39,485,357	13,014,774	345,665,788	113,467,270						

備考 昭和九年ニ於テハ「格子織」「綾織」「梨地織」ハ「其他」ニ含マル

最近五箇年人絹織物朝鮮移入高

年	次	方	碼	圓	前年比較増△減割合%	
					方	圓
昭和	6	19,587,120	5,982,040	—	—	—
	7	28,140,109	7,917,530	43.7	—	32.3
	8	38,449,582	12,229,560	36.6	—	54.5
	9	46,309,454	15,906,895	20.4	—	30.1
	10	79,109,926	21,972,411	70.8	—	38.1

昭和九・十年對比人絹織物品種別朝鮮移入高

品種別	昭和九年		昭和十年		前年比較増△減		同上割合%	
	方	圓	方	圓	方	圓	方	圓
人絹布 { 熟絹 { 紗 { 其他	5,155,781	1,636,869	9,094,506	2,584,482	3,938,725	947,613	76.4	57.9
	16,421,400	4,042,183	27,212,890	4,611,781	10,791,490	569,598	65.7	14.1
	5,844,361	1,422,680	7,728,076	1,472,837	1,883,715	50,157	32.2	3.5
	6,972,538	3,058,542	16,081,769	5,271,479	9,109,231	2,212,937	130.7	72.4
計	34,394,080	10,160,274	60,117,241	13,940,579	25,723,161	3,780,305	74.8	37.2
純絹 { 熟絹 { 紗 { 其他	1,870,148	1,532,970	2,116,977	1,496,662	246,829	36,308	13.2	2.4
	2,965,630	1,034,854	3,608,307	1,114,349	642,677	79,495	21.7	7.7
	3,255,447	1,122,436	4,533,808	1,509,399	1,278,361	386,963	39.3	34.5
	1,075,951	794,857	2,297,919	1,481,416	1,221,968	686,559	113.6	86.4
計	9,167,176	4,485,117	12,557,011	5,601,826	3,389,835	1,116,709	37.0	24.9
其他	2,748,198	1,261,504	6,435,674	2,430,006	3,687,476	1,168,502	134.2	92.6
合計	46,309,454	15,906,895	79,109,926	21,972,411	32,800,472	6,065,516	70.8	38.1

昭和十年中人絹織物月別朝鮮移入高及輸出高 (1)

月別	種類別		人絹布		純絹人絹交織布		其他人絹交織布	
	方	圓	方	圓	方	圓	方	圓
1	4,307,090	1,195,868	545,379	311,469	196,338	91,744		
2	2,450,446	705,950	654,085	331,881	416,610	183,604		
3	3,341,603	990,393	1,152,634	512,588	682,590	293,801		
4	4,087,620	1,142,947	1,155,856	458,599	565,730	231,256		
5	5,132,184	1,309,657	1,069,121	414,523	487,611	194,500		
6	4,279,451	973,392	796,235	305,962	273,568	92,373		
7	4,614,762	928,003	821,282	331,959	347,516	115,703		
8	6,209,742	1,262,765	1,445,206	661,084	430,780	158,792		
9	7,181,555	1,475,083	1,417,621	666,636	751,391	266,645		
10	7,505,863	1,524,873	1,460,546	689,511	932,456	320,855		
11	6,044,770	1,336,185	1,125,876	541,762	609,852	220,211		
12	4,962,155	1,095,463	913,170	425,852	741,232	260,523		
合 計	60,117,241	13,940,579	12,557,011	5,601,826	6,435,674	2,430,006		
前 年	34,394,080	10,160,274	9,167,176	4,485,117	2,748,198	1,261,504		

昭和十年中人絹織物月別朝鮮移入高及輸出高 (2)

月別	種類別		移入高合計		輸 出 高		差 引 純 移 入 高	
	方	圓	方	圓	方	圓	方	圓
1	5,048,807	1,599,081	28,299	11,252	5,020,508	1,587,829		
2	3,521,141	1,221,435	84,321	34,683	3,436,820	1,186,752		
3	5,176,827	1,796,782	186,791	55,852	4,990,036	1,740,930		
4	5,809,206	1,832,802	26,101	8,404	5,783,105	1,824,398		
5	6,688,916	1,918,680	118,426	47,442	6,570,490	1,871,238		
6	5,349,254	1,371,727	218,925	84,263	5,130,329	1,287,464		
7	5,783,560	1,375,665	278,981	114,630	5,504,579	1,261,035		
8	8,085,728	2,032,640	136,563	51,227	7,949,165	1,981,413		
9	9,350,567	2,408,364	461,235	167,350	8,889,332	2,241,014		
10	9,898,865	2,535,239	594,390	126,610	9,304,475	2,318,629		
11	7,780,498	2,098,158	597,149	208,996	7,183,349	1,889,162		
12	6,616,557	1,781,838	246,873	77,630	6,369,684	1,704,208		
合 計	79,109,926	21,972,411	2,978,054	1,078,339	76,131,872	20,894,072		
前 年	46,309,454	15,906,895	不詳	不詳	不詳	不詳		

備考 輸出高ハ内地産品ノミノ輸出ヲ攝ケ朝鮮産品ヲ含マズ

本邦ステーブルファイバー会社別生産能力 (日産単位噸)

会社名	生産能力	年末迄の豫想	会社名	生産能力	年末迄の豫想
日東紡	30	20	新潟レーヨン	3	3
新興人絹	13	10	日本人造羊毛	6	5
紡機製造	6	6	旭ペンベルグ	15	10
東邦人造纖維	7.5	7	東洋レーヨン	7.5	7
明正レーヨン	5	5	日本ペンベルグ	3.5	3
大日本紡	7.5	7.5	東洋人絹	4	4
倉敷絹織	7.5	5	富士纖維	3	3
鐘紡	5	3	日清レーヨン	3	3
福島人絹	3	3	日本レーヨン	3	3
錦華人絹	5	3	東洋紡	15	10
帝人	6	6	合計	48.5	126.5

世界國別ステーブルファイバー生産高 (單位千封度)

國名	昭和六年	同七年	同八年	同九年	同十年
伊太利	1,400	9,370	11,000	22,000	25,000
獨逸	5,500	6,600	9,900	20,900	30,000
日本	—	550	—	4,720	6,000
佛蘭西	—	1,650	2,200	4,400	7,000
英吉利	1,200	2,200	2,750	3,300	7,500
米國	880	1,100	2,100	2,200	4,000
ソ聯	—	—	—	1,150	—
ポーランド	—	220	660	880	600
合計	8,980	21,690	28,610	59,550	80,100

備考 昭和九年までテキスタイル・オルガノン、十年はテキスタイル・ワールド誌調査による推定

本邦ステーブル、ヤーン会社別紡績能力 (月産)

会社名	年末迄の豫想	会社名	年末迄の豫想
大日本紡	420千封度	日清紡績物	180千封度
内海紡績	300	愛知織物	150
倉敷紡績	300	日の出紡績	200
日東紡	450	平田製網	300
近藤紡	150	東洋紡	300
豊田押切紡織	100	明正紡績	240
中央毛糸	150	鐘紡	100
名古屋紡績	250	若林紡績	30
大阪織布	400	泉州織物	100
柏原紡績	150	服部紡績	50
協和紡	150	其他	600
東邦人造纖維	150	合計	5,920
新興人絹	300		
富士纖維	100		

絹紡工業會員生産高設備・運轉數 (昭和十一年自一月至五月累計)

累計		累計	
絹紡糸		紬糸	
太番	市場供給 4,318.0 織布原糸 2,049.0 小計 6,367.0	太番	市場供給 5,681.0 織布原糸 — 小計 5,681.0
細番	市場供給 22,596.0 織布原糸 5,931.4 小計 28,527.4	細番	市場供給 9,900.0
單糸	市場供給 2,279.9 織布原糸 4,873.8 小計 7,153.7	合計	市場供給 7,958.0 織布原糸 — 總計 7,958.0
合計	市場供給 29,193.9 織布原糸 12,854.2 總計 42,048.1	据付錘數	—
据付錘數	—	運轉錘數	—
運轉錘數	—	富士絹生産高	233,206
		据付臺數	—
		運轉臺數	—

絹紡糸…太番は英九十九番手迄・細番は英百番手以上・絹紡糸一俵ハ十四貫四百匁
紬糸…太番は英十七番手迄・細番は英十八番手以上・紬糸一俵ハ二十四貫匁

絹紡工業會員生産設備及生産高統計表

年 月	絹		紡		絲	
	据付 錘數	運轉 錘數	生 産 高	織 布 原 糸	市場供給高	
10 ~ 4	428,624	322,758	10,621,0	4,187,0	6,434,0	
5	429,224	324,554	10,165,0	3,821,0	6,334,0	
6	431,624	319,031	10,125,0	3,830,0	6,295,0	
7	431,624	315,150	9,151,0	3,313,0	5,838,0	
8	431,624	301,597	8,843,0	2,761,0	6,082,0	
9	433,424	301,156	8,811,5	2,371,0	6,440,5	
10	433,424	302,156	8,789,0	2,363,0	6,426,0	
11	437,864	300,135	9,259,0	2,473,0	6,786,0	
12	439,364	298,871	9,321,0	2,640,0	6,681,0	
11 ~ 1	441,164	292,628	7,693,0	2,170,0	5,523,0	
2	443,264	272,865	8,577,0	2,326,0	6,251,0	
3	445,364	274,174	8,272,1	2,428,2	5,843,9	
4	446,264	275,630	8,781,0	2,924,0	5,857,0	
5	447,164	270,453	8,725,0	3,006,0	5,719,0	
6	--	--	8,540,6	--	--	

年 月	紬		絲		富 士 絹			
	据付 錘數	運轉 錘數	生 産 高	自 用	市場供給高	据付 臺數	運轉 錘數	生 産 高
10 ~ 4	31,918	29,562	1,520,0	0	1,520,0	3,818	3,609	76,100
5	31,918	28,986	1,460,0	0	1,460,0	3,818	3,472	69,161
6	32,010	28,929	1,546,0	0	1,546,0	3,818	3,438	68,603
7	31,774	28,733	1,341,0	0	1,341,0	3,798	3,248	62,503
8	31,774	28,755	1,457,0	0	1,457,0	3,798	2,857	49,648
9	31,774	27,757	1,540,0	0	1,540,0	3,798	2,978	47,929
10	31,774	27,884	1,575,0	0	1,575,0	3,798	2,887	45,803
11	31,990	28,734	1,667,0	0	1,667,0	4,071	2,885	45,723
12	33,404	29,631	1,630,0	0	1,630,0	3,473	2,738	47,789
11 ~ 1	33,040	29,243	1,510,0	0	1,510,0	3,873	2,612	41,171
2	33,400	28,241	1,644,0	0	1,644,0	3,385	2,427	43,444
3	33,400	28,102	1,514,0	0	1,514,0	3,642	2,565	44,124
4	33,400	27,674	1,654,0	0	1,654,0	3,767	2,751	52,287
5	33,400	27,491	1,636,0	0	1,636,0	4,131	3,206	52,180
6	--	--	--	--	1,546,0	--	--	53,273

絹紡及關係品輸出入統計表 (大藏省貿易月報ニ依ル)

		一月ヨリ四月迄ノ累計				
		昭和十一年	昭和十年	昭和九年	昭和八年	
輸出	繭	百 斤	820	20	3	—
	眞 綿	"	62	18	96	30
	屑 糸	"	4,156	1,344	1,373	1,246
	玉 糸	"	393	241	316	175
	ペニ一	"	804	656	1,041	579
	紡績絹織糸	百 斤	7,841	7,614	3,585	1,445
輸入	繭	百 斤	1,934	121	285	686
	野 蠶 糸	斤	15,397	9,010	16,496	32,424
	其他の生糸	"	31,200	19,416	42,927	18,946
	屑織糸及屑糸	百 斤	5,870	3,848	5,155	28,581

富士絹輸出國別表 (昭和十一年自一月至五月)

	累 計		前年同期	
	方碼	方碼	方碼	方碼
關東州及滿洲	106,239	182,754	—	3,088
支 那	1,888	2,082	—	25,754
香 港	54,748	91,035	—	23,286
比 律 賓	28,883	12,346	—	8,475
蘭 領 印 度	81,534	54,884	—	8,026
佛 領 印 度	23,012	5,314	—	833,942
海峽殖民地	1,249,148	903,915	—	84,276
暹 羅	20,238	6,545	—	36,855
英 領 印 度	2,369,446	2,986,140	—	707,959
其他亞細亞	1,491,021	1,139,781	—	997,239
英 吉 利	610,106	779,568	—	331,602
佛 蘭 西	44,883	159,956	—	59,396
獨 逸	86,980	91,969	—	—
伊 太 利	95,803	164,178	—	—
其他歐洲	252,568	431,509	—	—
北米合衆國	193,913	204,038	—	—
加 奈 陀	20,887	7,107	—	—
其他北米	410	—	—	—
玖 馬	—	—	—	—
其他中米	—	—	20,862	—
秘 露	—	—	1,470	—
ウルグワイ	—	—	4,982	—
其他南米	—	—	13,334	—
濠 太 刺 利	—	—	176,997	—
新 西 蘭	—	—	35,000	—
布 哇	—	—	39,091	—
埃 及	—	—	955,946	—
喜望峯ナタール	—	—	827,948	—
アフリカ諸國	—	—	265,583	—
そ の 他	—	—	106,829	—
合 計 數 量	—	—	9,182,049	10,373,017
合 計 價 格	—	—	5,239,605	7,041,996
港 神 戶	—	—	3,991,491	5,858,957
別 横 濱	—	—	4,887,758	4,176,552
數 大 阪	—	—	302,800	337,508

本邦生糸集散及

年 月	神戸横濱兩市場生糸集散					
	入荷高	賣行高	内地行	月末在荷		
				市中	共補償	合計
10 ~ 4	45,474	41,712	3,606	26,459	—	26,459
5	41,528	44,191	3,893	19,903	—	19,903
6	31,320	33,256	3,726	14,241	—	14,241
7	56,590	50,091	2,605	17,135	—	17,135
8	61,513	58,053	3,491	17,104	—	17,104
9	59,466	51,000	8,857	21,718	—	21,713
10	54,632	49,522	5,693	21,230	—	21,230
11	50,754	43,796	1,586	26,602	—	26,602
12	53,337	46,009	1,530	32,400	—	32,400
11 ~ 1	27,856	35,672	2,305	22,276	—	22,276
2	27,991	26,474	2,409	21,387	—	21,387
3	38,516	33,570	6,120	20,213	—	20,213
4	35,706	28,054	3,680	24,184	—	24,184
5	31,889	29,533	6,132	20,408	—	20,408

紐育生糸

年 月	輸 入 高				消 費	
	日本糸	歐洲糸	支那糸	計	日本糸	歐洲糸
10 ~ 4	40,335	36	390	40,761	38,872	343
5	36,580	455	501	37,536	37,325	432
6	38,002	390	592	38,984	33,131	386
7	34,300	100	402	34,802	43,463	316
8	44,504	—	1,938	46,442	40,067	66
9	43,781	—	2,674	46,455	42,931	88
10	50,800	—	5,464	44,626	44,626	17
11	37,856	5	3,822	41,693	38,759	54
12	33,601	1,015	4,426	39,042	32,316	37
11 ~ 1	35,633	1,441	3,491	40,565	35,312	196
2	37,577	72	2,573	40,222	29,290	145
3	24,425	11	573	25,009	34,354	86
4	26,436	112	425	26,973	32,822	300
5	24,663	735	657	26,055	30,455	616

輸出月表 (單位俵・百斤) (十一年五月迄玉糸を含む)

神戸横濱兩港生糸輸出高						
港 別	仕 向 地 別				合 計	
横 濱	神 戸	歐 洲	米 國	其 他	數 量	金 額
30,999	11,781	5,489	36,464	827	42,780	26,673,544
33,422	9,841	5,358	35,939	1,966	43,263	26,852,257
31,021	12,472	6,432	33,810	3,251	43,493	26,412,095
33,680	11,893	5,327	39,364	882	45,573	28,039,425
41,431	13,472	4,931	48,681	1,291	54,903	36,728,331
43,066	15,178	4,219	51,436	2,589	58,244	41,703,594
40,503	12,100	5,700	44,021	2,882	52,603	43,439,226
30,902	9,647	5,100	32,719	2,730	40,549	36,277,657
36,944	12,270	5,595	41,208	2,411	49,214	43,103,971
27,266	9,006	3,813	30,909	1,540	36,272	31,571,379
20,569	10,658	4,739	25,490	998	31,227	26,543,502
26,292	9,058	5,024	28,042	2,284	35,350	27,638,963
21,764	6,212	4,315	23,320	341	27,976	22,261,856
19,774	7,253	5,230	21,153	642	27,025	20,528,024

集 散 月 表 (單位俵・百斤)

支那糸	計	月 末 在 荷 高				輸送中にあ る米國向日 本糸の概數
		日本糸	歐洲糸	支那糸	計	
542	39,757	35,540	521	1,526	37,587	37,000
604	38,361	34,795	544	1,423	36,762	33,700
211	33,728	39,666	548	1,808	42,022	32,400
389	44,170	30,501	332	1,821	32,654	38,400
1,582	41,715	34,938	266	2,177	37,381	45,600
2,137	45,156	35,788	178	2,714	38,680	49,300
3,524	48,167	41,962	161	4,654	46,777	40,800
3,169	39,012	46,059	112	5,287	51,458	36,200
3,206	35,559	47,344	1,090	6,507	54,941	40,800
3,487	38,995	47,665	2,235	6,511	56,511	38,200
2,618	32,053	55,952	2,262	6,466	64,680	24,400
1,560	36,000	46,023	2,187	5,479	53,689	27,800
1,442	34,564	39,637	1,999	4,462	46,098	25,200
1,016	32,087	33,845	2,118	4,103	40,066	21,800

本邦亞麻生產高

年次	作付段別	收穫高	價額	一段步收穫高
大正十三年	町	千貫	千円	貫
大正十三年	15,182.9	5,864	1,616	39
同十四年	21,277.4	8,956	2,685	42
昭和元年	18,475.9	8,544	2,227	46
同二年	5,214.2	2,337	602	45
同三年	7,786.1	3,572	980	46
同四年	10,589.5	4,705	1,274	44
同五年	8,661.2	4,149	1,004	48
同六年	10,263.2	4,662	878	45
同七年	9,507.7	3,117	514	33
同八年	13,174.6	6,242	1,223	47
同九年	13,780.2	7,891	1,613	57

本邦苧麻生產高

年次	作付段別	收穫高	價額	一段步收穫高
內地	町	千貫	千円	貫
大正十三年	111.0	7	55	7
同十四年	97.1	7	53	8
昭和元年	125.9	14	58	11
同二年	146.1	12	47	9
同三年	165.9	14	40	9
同四年	157.5	20	57	13
同五年	132.5	14	31	11
同六年	155.3	16	28	11
同七年	202.1	22	43	11
同八年	301	42	82	14
同九年	838.1	78	150	9
朝鮮				
大正十三年	1,407	152		2
同十四年	1,513	143		10
昭和元年	1,586	155		10
同二年	1,593	143		9
同三年	1,626	138		9
同四年	1,597	127		8
同五年	1,569	178		2
同六年	1,482	129		9
同七年	1,510	145		10
同八年	1,524	145		9
臺灣	甲			
昭和四年	1,785	306		126
同五年	1,790	314		175
同六年	1,512	241		160
同七年	1,371	230		168
同八年	1,294	227		176
同九年	1,489	264		177

本邦大麻生產高

年次	作付段別	收穫高	價額	一段步收穫高
內地	町	千貫	千円	貫
大正十三年	9,450.6	2,231	3,090	24
同十四年	9,095.9	2,130	2,824	23
昭和元年	7,871.2	2,489	3,560	32
同二年	7,329.9	2,256	3,670	31
同三年	7,163.9	2,362	3,981	33
同四年	7,772.0	2,150	3,824	28
同五年	6,893.5	2,302	2,211	33
同六年	6,569.3	1,913	1,687	29
同七年	6,529.7	2,209	2,085	34
同八年	6,391.3	2,098	2,445	33
同九年	6,309.8	2,066	2,529	33
朝鮮				
大正十三年	29,249	5,557	—	19
同十四年	29,502	5,547	—	19
昭和元年	29,925	5,797	—	19
同二年	29,913	5,618	—	19
同三年	29,484	5,468	—	19
同四年	29,205	5,333	—	19
同五年	29,004	5,586	—	19
同六年	28,340	5,238	—	19
同七年	27,386	5,275	—	19
同八年	27,279	5,267	—	19

本邦黃麻生產高

年次	作付段別	收穫高	價額	一段步收穫高
內地	町	千貫	千円	貫
大正十三年	633.3	281	299	45
同十四年	600.9	277	312	46
昭和元年	614.3	261	273	43
同二年	608.3	284	283	47
同三年	602.4	282	277	47
同四年	579.2	237	223	41
同五年	559.4	265	196	47
同六年	567.2	266	171	47
同七年	564.9	281	182	50
同八年	583.5	322	214	55
同九年	613.8	290	189	47
臺灣	甲			
昭和四年	2,667	996		372
同五年	2,559	1,037		405
同六年	2,510	1,039		414
同七年	2,705	1,224		452
同八年	3,005	1,407		468
同九年	5,259	2,530		481

麻原料輸入高

	昭和八年		同 九 年		同 十 年	
	千円	百斤	千円	百斤	千円	百斤
亞麻及苧麻	325	6,627	208	2,359	150	5,127
ラミ	5,531	168,332	9,006	353,244	5,986	187,227
大麻	192	13,673	555	31,075	552	43,807
黄麻	4,839	330,677	4,509	320,355	5,121	339,972
マニラ	8,872	770,354	10,029	983,304	12,857	1,157,905
その他	3,376	238,192	3,153	257,268	3,126	261,075
計	23,137	1,527,855	27,461	1,847,605	27,794	1,995,113

製麻原料國別輸入高

品 種	昭和五年	同 六年	同 七年	同 八年	同 九年
數量(單位擔)					
亞麻、苧麻及ラミー	125,456	175,726	180,945	174,959	255,603
中華民國	125,456	175,221	180,724	172,326	253,557
英吉利	—	153	200	1,924	1,384
大麻、黄麻及マニラ麻	906,416	1,024,557	967,152	1,114,704	1,334,734
滿洲國(關東州を含む)	372	8,738	9,660	27,482	43,692
中華民國	149,085	185,493	99,456	76,295	50,286
英領印度	117,472	96,301	200,452	236,960	243,136
比律賓	638,858	722,222	654,105	769,796	996,149
金額(單位千圓)					
亞麻、苧麻及ラミー	2,598	3,128	4,736	5,856	9,215
中華民國	2,598	3,108	4,691	5,577	9,006
英吉利	—	16	47	215	146
大麻、黄麻及マニラ麻	11,660	8,815	10,201	13,904	15,094
滿洲國(關東州を含む)	5	63	91	333	508
中華民國	1,605	1,410	992	1,502	850
英領印度	1,702	896	2,444	3,601	3,583
比律賓	8,317	6,302	6,634	8,863	10,207

本邦麻製品輸入高

年 次	黄麻布	其ノ他麻布	總價額
昭和元年	2,712	387	829
同 二 年	3,044	248	929
同 三 年	2,284	558	975
同 四 年	1,957	625	935
同 五 年	1,066	417	520
同 六 年	719	478	390
同 七 年	782	480	493
同 八 年	1,636	373	655
同 九 年	799	496	523
同 十 年	2,131	482	818

麻類及同製品の輸出高 (單位千圓)

	昭和四年	同 五年	同 六年	同 七年	同 八年	同 九年
麻繩、麻絲及麻線	1,501	1,939	2,003	1,700	2,049	1,838
滿洲國、關東州	714	395	250	527	754	801
露領亞細亞	405	1,156	1,500	1,011	1,003	528
麻類(屑及故ヲ含ム)	388	146	675	99	272	376
亞麻織絲(カンバス其他)	2	—	1	2	—	—
麻織物	836	643	727	239	349	1,072
滿洲國、關東州	575	124	78	165	217	304
中華民國	72	57	26	19	13	42
比律賓	—	—	1	—	24	308
英國	50	216	458	20	1	37
米國	11	24	42	6	6	136
麻袋	1,176	1,151	949	1,421	1,911	2,872
滿洲國、關東州	627	350	692	1,066	1,487	2,117
中華民國	467	656	189	205	74	238
露領印度	36	13	1	4	79	174
麻真田	2,250	1,853	874	1,779	4,946	6,396
英國	739	613	149	240	635	1,009
獨逸	520	479	204	408	654	201
佛國	266	254	154	497	868	277
米國	502	368	314	308	1,092	4,237
合 計	6,153	5,732	5,229	5,240	9,527	12,554

米棉反別及收穫高 (アメリカ農務省発表)

年度	反別(単位エーカー)		收穫高(単位俵)		一エーカー 當り收穫高 封度
	植付反別	收穫反別	ランニング・ ペールズ	五百封度 ペールズ	
26-27	45,847,000	44,616,000	17,755,070	17,977,374	192.8
27-28	39,479,000	38,349,000	12,783,112	12,956,043	161.7
28-29	43,735,000	42,432,000	14,296,549	14,477,874	163.3
29-30	44,458,000	43,242,000	14,547,791	14,824,861	164.1
30-31	43,339,000	42,454,000	13,755,518	13,931,597	157.0
31-32	39,109,000	38,705,000	16,628,874	17,095,594	211.5
32-33	36,542,000	35,939,000	12,709,647	13,001,508	173.3
33-34	40,852,000	29,978,000	12,664,409	13,047,262	208.5
34-35	27,883,000	26,987,000	9,469,338	9,636,073	170.9
35-36	29,166,000	28,652,000	-	11,464,000	195.5

備考 {1935-36年度植付反別は1935年7月1日、收穫反別は9月1日調査の豫想である
{1935-36年度の收穫高及び一エーカー當り收穫高は1935年10月1日調査の豫想

世界各國棉花生産高 {単位千俵・一俵は五百封度、*印は五
百俵以下、但しインドは四百封度俵}

J. A. Todd氏調査	1926 -27	1927 -28	1928 -29	1929 -30	1930 -31	1931 -32	1932 -33	1933 -34	1934 -35	1935 -36
○アメリカ合衆国	19,135	13,972	15,760	16,066	14,918	18,163	13,914	14,029	10,611	
メキシコ	351	175	272	240	174	203	99	255	209	
ブラジル	490	480	528	564	460	554	500	939	1,412	
ペルー	243	241	220	626	249	228	231	293	280	
アルゼンチン	65	103	129	138	136	165	146	195	200	
其他	74	62	65	66	57	46	39	64	70	
○アジア										
印度支那	5,024	5,963	5,782	5,243	5,224	4,007	4,657	5,068	4,807	
日本	1,707	1,833	2,394	2,055	2,317	1,733	2,195	2,633	3,115	
日東	141	131	147	137	147	99	129	218	255	
インドネシア	13	16	16	18	18	15	14	14	14	
パルシヤ	785	994	1,174	1,279	1,589	1,846	1,757	1,846	1,937	
イラク・シロニア	83	73	90	73	64	107	79	100	100	
小アジア	3	2	4	4	3	1	*	*	2	
其他	134	82	138	143	120	131	68	189	174	
○フリカ										
エジプト	1,727	1,219	1,602	1,706	1,655	1,271	991	1,715	1,511	
スダダン	118	101	129	127	96	188	110	126	212	
英領東アフリカ	128	128	196	131	166	182	269	263	236	
同南アフリカ	9	9	8	14	8	3	2	3	3	
同西アフリカ	22	17	26	35	15	5	20	22	40	
其他	87	84	109	121	125	96	121	153	150	
○西インド										
英領西インド	5	5	4	4	4	2	2	3	3	
其他西インド	24	21	23	25	21	31	26	23	29	
オーストラリア	5	8	5	12	10	4	11	18	18	
合計	30,373	25,718	28,817	28,467	27,576	29,080	25,380	28,169	25,388	

イギリス領(インドを除く)棉花生産高 (J. A. Todd氏調査)

單位四百封度俵	1925-26	1926-27	1927-28	1928-29	1929-30	1930-31	1931-32	1932-33	1933-34
アフガニスタン	121,131	148,118	126,115	161,536	157,769	120,310	234,964	137,384	157,625
インド	1,218	285	264	296	200	297	263	68	144
パキスタン	47,909	27,464	20,930	32,126	43,925	18,850	6,268	24,366	28,212
ウズベキスタン	180,859	131,728	138,486	204,057	129,969	191,305	203,265	294,828	285,986
トルクメニスタン	2,046	1,232	1,241	1,984	1,518	737	1,735	4,277	6,750
北アフガニスタン	4,976	2,792	4,470	6,095	9,331	4,205	5,067	5,942	10,713
南アフガニスタン	506	32	17	-	-	-	-	-	-
タタール	6,803	639	90	280	1,481	1,974	579	355	689
カブチン	24,280	15,966	32,954	27,785	23,135	11,351	18,039	30,834	38,087
アフガニスタン	20,381	10,242	11,013	9,774	16,213	8,123	2,801	1,860	2,440
インド	5,941	6,076	4,088	5,312	5,672	5,106	2,524	2,614	3,618
パキスタン	7,179	5,880	10,266	6,296	13,999	12,228	4,975	13,903	21,924
ウズベキスタン	4,614	2,110	2,146	3,520	4,718	2,865	1,119	913	1,865
トルクメニスタン	507	342	541	379	293	201	41	34	32
タタール	3,500	1,800	5,200	4,700	3,300	960	409	-	-
カブチン	824	356	114	271	398	266	90	8	39
アフガニスタン	261	186	202	380	248	95	47	34	92
合計	432,935	355,248	358,137	464,791	412,169	378,873	482,186	517,420	558,216

エチプト棉花收穫高及反別

年 度	反 別 (フェンタン)	收 穫 高 (カンター)	一フェンタン 當り收穫高 (カンター)
26-27	1,785,702	8,634,851	4.86
27-28	1,516,199	6,096,822	4.02
28-29	1,738,472	8,011,680	4.60
29-30	1,841,478	8,329,454	4.57
30-31	2,082,420	8,015,409	3.85
31-32	1,682,938	6,212,401	3.69
32-33	1,093,701	4,844,572	4.43
33-34	1,804,209	8,441,068	4.66
34-35	1,731,958	7,390,520	4.27
35-36	1,669,005	8,086,000	—

備考 1935-36年收穫高は第一回豫想

エチプト棉花種類別反別 (エチプト政府発表)

單位フェンタン	1932-33	1933-34	1934-35	1935-36
サケル	369,294	391,051	419,502	297,409
アシモニ及ザゴラ	506,973	1,010,359	885,547	938,285
ギザ(7)	35,086	124,330	286,543	269,795
マアラード	69,590	109,764	54,437	81,705
ホウアデ	16,820	49,118	39,224	31,507
サカ(4)	17,955	46,450	10,008	27,591
ナ(4)	29,323	27,117	10,348	5,301
ギザ(3)	6,569	6,692	9,702	10,351
其 他	42,091	39,328	16,647	7,061

支那棉花生産及紡績消費高 (華商紗廠聯合會発表)

單位ピクル	生 産	紡 績 消 費
2 6	7,534,351	6,581,000
2 7	6,243,585	7,200,000
2 8	6,722,108	7,560,000
2 9	7,748,366	7,338,000
3 0	8,809,567	8,939,000
3 1	6,399,780	8,869,000
3 2	8,105,637	8,966,000
3 3	9,774,207	9,096,000
3 4	11,201,999	9,394,000
3 5 (第一回豫想)	9,596,684	—

ブラジル棉花州別植付反別及收穫高

(ブラジル農務省発表)

單位 { 180キロ俵 及 び カ ー エ キ }	1930-31		1931-32		1932-33		1933-34		1934-35	
	反	收穫高	反	收穫高	反	收穫高	反	收穫高	反	收穫高
ア	—	—	247	111	—	—	—	—	—	—
バ	—	19,501	24,713	11,117	—	10,000	—	—	—	6,944
マ	31,122	67,850	170,800	76,833	54,340	42,683	13,333	58,395	—	41,657
ピ	100,554	9,309	23,428	10,539	82,325	8,522	82,572	12,222	—	27,778
セ	33,538	77,778	172,900	77,777	44,090	16,667	41,990	61,111	—	177,778
リ	98,800	55,556	176,370	79,339	123,500	30,556	74,100	97,261	—	138,889
リ マ ラ ン テ 、 フ 、 ル テ	197,600	100,000	284,050	127,778	135,850	50,000	247,000	119,632	—	222,222
バ	222,300	72,222	185,250	83,333	209,950	50,000	370,500	83,333	—	166,667
ベ	296,400	24,545	81,510	36,667	296,400	34,400	165,490	56,667	—	66,667
ア	65,455	20,833	50,943	22,917	131,095	4,889	164,749	34,356	—	45,833
セ	61,750	19,444	32,110	14,444	156,153	19,444	123,500	27,778	—	33,333
バ	61,750	27,778	67,925	30,556	61,750	61,111	74,100	44,444	—	83,333
ミ	58,045	88,889	197,600	88,889	125,723	192,778	217,360	583,333	—	638,889
サ	177,840	—	—	—	437,980	—	859,560	—	—	38,889
バ	—	11,587	23,910	10,755	—	13,333	—	—	—	27,777
其 他	29,640	595,292	1,491,756	671,055	68,419	534,383	35,786	26,221	—	—
合 計	1,434,794	—	—	—	1,927,575	—	2,518,457	1,217,976	—	1,716,666

世界棉花需給統計 (1) (各國棉總計) (紐育棉花取引所年鑑に據る)

單位千俵 一俵は478封度俵	1925-26	1926-27	1927-28	1928-29	1929-30	1930-31	1931-32	1932-33	1933-34	1934-35
供給	6,952	9,485	11,639	9,518	9,367	11,113	13,946	17,412	16,295	16,345
8月1日現在持越高	25,580	27,804	23,307	25,670	26,597	25,190	26,535	23,665	25,562	22,567
生産合計	33,532	37,289	34,946	35,188	35,964	36,303	40,481	41,077	41,857	38,912
需要	23,997	25,580	25,408	25,803	24,826	22,329	23,007	24,752	25,472	25,464
消費	50	70	20	18	25	28	62	30	40	40
7月末現在持越高	9,485	11,639	9,518	9,367	11,113	13,946	17,412	16,295	16,345	13,408
合計	33,532	37,289	34,946	35,188	35,964	36,303	40,481	41,077	41,857	38,912
同 (米 棉)										
單位千 トン										
供給	3,380	5,501	7,845	5,206	4,517	6,187	8,919	13,228	11,754	10,746
8月1日現在持越高	15,361	17,707	12,621	14,208	14,462	13,678	16,622	12,639	12,493	9,615
8月1日以降繰上	48	163	89	87	78	7	71	171	100	100
7月中繰上	172	292	247	260	176	188	184	151	119	119
シチー・クロツプ	19,561	23,663	20,802	19,761	19,233	20,060	25,796	26,189	24,466	20,361
合計	14,010	15,748	15,576	15,226	13,021	11,113	12,506	14,405	13,680	11,314
需要	50	70	20	18	25	28	62	30	40	40
消費	5,501	7,845	5,206	4,517	6,187	8,919	13,228	11,754	10,746	9,007
7月末持越高	19,561	23,663	20,802	19,761	19,233	20,060	25,796	26,189	24,466	20,361

世界棉花需給統計 (2) (印度 棉)

單位千俵 一俵は400封度俵	1925-26	1926-27	1927-28	1928-29	1929-30	1930-31	1931-32	1932-33	1933-34	1934-35
供給	2,830	2,737	2,470	3,341	3,722	3,380	3,035	2,354	3,118	3,719
8月1日持越高	5,723	5,002	5,611	5,899	6,222	5,731	4,168	5,136	5,635	6,000
生産合計	8,553	7,739	8,081	9,240	9,944	9,111	7,203	7,490	8,753	9,719
需要	5,816	5,269	4,740	5,518	6,564	6,076	4,849	4,372	5,034	5,034
消費	2,737	2,470	3,341	3,722	3,380	3,035	2,354	3,118	3,719	3,719
7月末持越高	8,553	7,739	8,081	9,240	9,944	9,111	7,203	7,490	8,753	9,719
同 (埃及 棉)										
單位千 俵										
供給	332	575	663	475	567	812	1,061	927	704	691
8月1日持越高	1,126	1,071	817	1,085	1,146	1,114	860	683	1,135	1,118
生産合計	1,458	1,646	1,480	1,560	1,713	1,926	1,921	1,610	1,839	1,809
需要	883	983	1,005	993	901	805	994	906	1,148	1,148
消費	575	663	475	567	812	1,061	927	704	691	691
7月末持越高	1,454	1,646	1,480	1,560	1,713	1,926	1,921	1,610	1,839	1,809
同 (雜種 棉)										
單位千 俵										
供給	803	920	810	917	1,010	988	987	892	937	1,510
8月1日持越高	4,110	4,012	4,019	4,747	5,161	5,039	5,017	5,477	6,382	6,625
生産合計	4,913	4,932	5,429	5,694	6,171	6,027	6,004	6,369	7,319	8,135
需要	3,993	4,122	4,512	4,654	5,183	5,040	5,112	5,432	5,809	5,809
消費	920	810	917	1,010	988	987	892	937	1,510	1,510
7月末持越高	4,913	4,932	5,429	5,694	6,171	6,027	6,004	6,369	7,319	8,135

世界紡績工場棉花消費高 (1) {昭和十一年一月末日ニ了ル半ケ年間及} 昭和十年七月末日ニ了ル半ケ年間對照

國別	米國棉		印度棉		埃及棉		其他		合計	
	1936年 1月31日	1935年 7月31日	1936年 1月31日	1935年 7月31日	1936年 1月31日	1935年 7月31日	1936年 1月31日	1935年 7月31日	1936年 1月31日	1935年 7月31日
英	645	516	190	172	181	181	332	387	1,348	1,256
佛	307	269	105	100	72	66	96	93	581	528
獨逸	—	—	—	—	—	—	—	—	—	—
亞利	52	44	—	—	—	—	1,038	1,021	1,080	1,065
大利	—	232	—	92	—	50	—	23	—	397
國須	113	91	23	22	21	16	23	11	180	140
義耳	78	62	68	61	5	5	69	64	220	192
班牙	104	116	26	34	34	39	23	16	187	205
蘭西	111	92	11	8	14	15	11	8	147	120
蘭西	15	17	6	6	19	19	6	5	45	47
蘭利	41	36	22	17	1	1	51	44	115	98
大利	51	38	21	11	9	7	20	15	101	71
典牙	56	55	1	—	3	3	1	2	61	60
牙	23	20	1	—	3	3	10	10	37	33

世界紡績工場棉花消費高 (2)

國別	米國棉		印度棉		埃及棉		其他		合計	
	1936年 1月31日	1935年 7月31日	1936年 1月31日	1935年 7月31日	1936年 1月31日	1935年 7月31日	1936年 1月31日	1935年 7月31日	1936年 1月31日	1935年 7月31日
芬蘭	25	22	—	—	1	1	3	4	29	27
匈牙利	23	23	6	4	8	7	9	6	46	40
ユゴスラビア	15	17	14	10	3	2	7	4	39	33
丁抹	17	15	—	—	—	—	1	1	18	16
威	6	5	—	—	—	—	1	1	7	6
小計	1,682	1,670	495	537	374	415	1,701	1,715	4,252	4,337
印度	49	45	1,206	1,236	36	41	130	118	1,481	1,440
日本	842	846	821	856	43	50	88	103	1,794	1,855
中華民國	70	104	39	56	12	13	1,064	1,000	1,185	1,173
小計	961	995	2,126	2,148	91	104	1,282	1,221	4,450	4,468
合衆	2,947	2,612	25	14	23	24	6	10	3,001	2,660
加奈	117	106	—	—	6	6	—	—	123	112
盤西	—	—	—	—	—	1	111	90	111	91
伯刺	—	—	—	—	—	—	317	275	317	275
小計	3,064	2,718	25	14	29	31	434	375	3,552	3,138
其他	40	26	9	11	14	13	187	208	250	258
總計	5,747	5,409	2,655	2,710	508	563	3,604	3,519	12,514	12,201

(備考) 本表ハ萬國紡績聯合會調查報告ニ依ルモノナリ

世界各國紡績棉花手持高(1) 米棉 (單位千俵)

		1928	1929	1930	1931	1932	1933	1934	1935
ヨ ロ ッ バ	イギリス	79	71	57	53	63	73	56	47
	フランス	144	167	150	173	132	145	104	84
	ドイツ	135	108	94	72	129	176	120	*
	ロシア	52	45	16	—	—	5	3	52
	イタリア	143	132	132	120	149	155	160	124
	チェコスロバキア	50	43	30	29	34	37	40	20
	スペイン	29	20	17	16	22	31	17	14
	ベルギー	43	41	37	44	43	39	32	21
	スイス	16	14	11	14	17	22	20	13
	ポーランド	23	11	12	7	14	11	12	6
	オーストリー	15	12	8	7	14	11	15	9
	オランダ	29	30	25	35	41	37	42	21
	スウェーデン	21	19	18	26	18	20	29	26
	ホルトガル	4	4	7	4	5	7	5	5
	フィンランド	5	6	4	4	4	3	4	4
	デンマーク	3	3	4	5	5	5	5	6
	ノールウェー	1	1	2	4	2	3	3	2
	ハンガリー	—	3	5	5	3	3	4	4
ユーゴスラビア	××	××	××	××	××	××	8	4	
合計		792	730	629	618	695	783	679	*462
ア シ ア	インド	63	27	14	35	102	31	13	36
	日本	206	311	175	163	370	278	306	299
	支那	58	52	58	66	154	98	54	37
合計		327	390	247	264	626	407	373	375
ア メ リ カ	アメリカ合衆國	931	932	1,048	921	1,164	1,299	1,175	749
	カナダ	53	63	50	61	49	41	69	57
	メキシコ	—	—	—	—	—	11	—	—
	ブラジル	—	—	—	—	—	—	—	—
合計		984	995	1,098	982	1,213	1,351	1,244	806
其他		9	14	11	7	9	17	11	11
總計		2,112	2,129	1,985	1,875	2,543	2,558	2,307	*1,654

(備考) 萬國紡績聯合會調査各年七月末現在 *印はドイツより報告なし
××印1933年以前は其他に含まる

世界各國紡績棉花手持高(2) 印棉 (單位千俵)

		1928	1929	1930	1931	1932	1933	1934	1935
ヨ ロ ッ バ	イギリス	24	24	38	35	12	34	56	58
	フランス	69	87	118	141	36	89	105	108
	ドイツ	48	55	59	40	33	23	49	*
	ロシア	—	—	7	6	5	5	4	—
	イタリア	51	65	71	50	19	39	55	63
	チェコスロバキア	13	17	25	14	3	8	8	11
	スペイン	8	9	10	6	3	5	5	5
	ベルギー	45	55	56	42	25	33	39	45
	スイス	4	5	7	7	3	7	10	7
	ポーランド	7	3	3	2	1	1	4	1
	オーストリー	6	5	4	3	1	1	3	4
	オランダ	14	15	17	14	11	14	16	14
	スウェーデン	1	1	1	1	—	—	—	—
	ホルトガル	—	—	1	—	—	—	—	—
	フィンランド	—	—	—	—	—	—	—	—
	デンマーク	—	—	—	—	—	—	—	—
	ノールウェー	—	—	—	—	—	—	—	—
	ハンガリー	—	1	1	1	1	—	3	2
ユーゴスラビア	××	××	××	××	××	××	6	6	
合計		290	342	418	362	153	259	363	*324
ア シ ア	インド	864	866	809	855	692	891	935	857
	日本	426	424	254	241	134	324	296	305
	支那	139	105	129	81	34	44	51	21
合計		1,429	1,395	1,192	1,177	860	1,259	1,282	1,183
ア メ リ カ	アメリカ合衆國	5	14	21	17	15	6	9	8
	カナダ	—	—	—	—	—	—	—	—
	メキシコ	—	—	—	—	—	—	—	—
	ブラジル	—	—	—	—	—	—	—	—
合計		5	14	21	17	15	6	9	8
其他		4	10	36	9	3	3	1	2
總計		1,728	1,761	1,667	1,568	1,031	1,527	1,655	*1,517

(備考) 萬國紡績聯合會調査各年七月末現在 *印はドイツより報告なし
××印1933年以前は其他に含まる

世界各國紡績棉花手持高(3) エジプト棉 (單位千俵)

		1928	1929	1930	1931	1932	1933	1934	1935
ヨ ロ ツ バ	イギリス	43	41	35	35	37	46	64	51
	フランス	19	35	32	36	30	32	38	46
	ドイツ	13	13	13	15	20	51	24	*
	ロシア	11	9	35	15	10	—	—	—
	イタリア	9	15	9	13	29	19	37	34
	チェコスロバキア	4	5	4	4	3	4	7	5
	スペイン	4	6	7	6	8	9	7	9
	ベルギー	1	2	1	2	4	1	2	2
	スイス	10	14	12	14	13	13	15	16
	ポーランド	1	2	3	1	3	3	2	3
	オーストリー	1	1	1	1	1	3	4	2
	オランダ	—	—	—	—	—	—	—	2
	スエーデン	—	—	1	—	1	1	2	2
	ポルトガル	—	—	—	—	1	1	1	—
バ	フィンランド	—	—	—	—	—	—	—	—
	デンマーク	—	—	—	—	—	—	—	—
	ノールウェー	—	—	—	—	—	—	—	—
	ハンガリー	—	—	—	—	5	1	1	4
	ユーゴスラビア	××	××	××	××	××	××	—	
	合計	116	143	153	142	165	184	204	*176
ア ジ ア	インド	2	4	5	27	19	9	13	22
	日本	17	14	9	12	17	17	20	27
	支那	—	1	1	4	3	3	4	7
	合計	19	19	15	43	39	29	37	56
ア メ リ カ	アメリカ合衆國	32	60	64	28	21	17	23	17
	カナダ	1	2	1	2	2	1	2	4
	メキシコ	—	—	—	—	—	—	2	1
	ブラジル	—	—	—	—	—	—	—	—
	合計	33	62	65	30	23	18	27	22
	其他	2	4	4	2	1	4	4	5
	總計	170	228	237	217	228	235	272	*259

(備考) 萬國紡績聯合會調査各年七月末現在 *印はドイツより報告なし
××印1933年以前は其他に含まる

世界各國紡績棉花手持高(4) 雜種棉 (單位千俵)

		1928	1929	1930	1931	1932	1933	1934	1935
ヨ ロ ツ バ	イギリス	58	41	57	51	50	67	62	80
	フランス	22	31	33	26	16	21	35	50
	ドイツ	4	7	13	14	13	14	24	*
	ロシア	230	190	74	190	200	175	362	389
	イタリア	4	5	4	7	7	7	8	14
	チェコスロバキア	1	1	2	2	2	4	3	6
	スペイン	3	3	4	2	2	1	2	4
	ベルギー	11	14	10	15	16	9	19	21
	スイス	2	2	3	3	2	1	2	6
	ポーランド	1	1	—	1	—	1	3	2
	オーストリー	—	1	—	1	1	1	1	5
	オランダ	1	1	1	2	3	1	7	14
	スエーデン	1	—	—	—	—	—	1	1
	ポルトガル	2	2	2	1	1	1	3	2
バ	フィンランド	—	—	—	—	—	—	—	1
	デンマーク	—	—	—	—	1	—	—	—
	ノールウェー	—	—	—	—	—	—	—	—
	ハンガリー	—	—	—	—	—	—	1	1
	ユーゴスラビア	××	××	××	××	××	××	—	
	合計	340	299	203	315	314	303	543	*599
ア ジ ア	インド	35	39	32	41	59	47	60	66
	日本	46	34	21	9	9	28	31	22
	支那	181	168	228	152	164	208	272	251
	合計	262	241	281	202	232	288	363	339
ア メ リ カ	アメリカ合衆國	25	19	23	19	12	22	14	8
	カナダ	—	—	—	—	—	—	—	—
	メキシコ	45	36	26	33	24	16	47	42
	ブラジル	62	90	43	48	34	49	64	53
	合計	132	145	92	100	70	87	125	103
	其他	43	60	33	43	44	57	72	90
	總計	777	745	609	660	660	730	1,103	*1,131

(備考) 萬國紡績聯合會調査各年七月末現在 *印はドイツより報告なし
××印1933年以前は其他に含まる

世界各國紡績棉花手持高 (5) 各國棉總計 (單位千俵)

		1928	1929	1930	1931	1932	1933	1934	1935
ヨ ロ ツ バ	イギリス	204	177	187	174	162	220	238	236
	フランス	254	320	333	376	214	287	292	288
	ドイツ	200	183	179	141	195	264	217	*
	ロシア	293	244	132	211	215	185	369	441
	イタリア	207	217	216	180	204	220	260	235
	チェコスロバキア	68	66	61	49	42	53	58	42
	スペイン	44	38	38	30	35	46	31	32
	ベルギー	100	112	104	103	88	82	92	89
	スイス	32	35	33	38	35	43	47	42
	ホーランド	32	17	18	11	18	16	21	12
	オーストリア	22	19	13	12	17	16	23	20
	オランダ	44	46	43	51	55	52	65	51
	スウェーデン	23	20	20	27	19	21	32	29
	ホルトガル	6	6	10	5	7	9	9	7
	フィンランド	5	6	4	4	4	3	4	5
	デンマーク	3	3	4	5	6	5	5	6
ノールウェー	1	1	2	4	2	3	3	2	
ハンガリー	—	4	6	6	9	4	9	11	
ユーゴスラビア	××	××	××	××	××	××	14	13	
合計		1,538	1,514	1,403	1,437	1,327	1,529	1,789	*1,561
ア シ ア	インド	964	936	860	958	872	978	1,021	984
	日本	695	783	459	425	530	647	653	653
	支那	378	326	416	303	355	353	381	316
合計		2,037	2,045	1,735	1,686	1,757	1,978	2,055	1,953
ア メ リ カ	アメリカ合衆國	993	1,025	1,156	985	1,212	1,344	1,221	782
	カナダ	54	65	51	63	51	42	71	61
	メキシコ	45	36	26	33	24	27	49	43
	ブラジル	62	90	43	48	34	49	64	53
合計		1,154	1,216	1,276	1,129	1,321	1,462	1,405	939
其他		58	88	84	61	57	81	88	108
總計		4,787	4,863	4,498	4,313	4,462	5,050	5,337	*4,561

(備考) 萬國紡織聯合會調査各年七月末現在 *印はドイツより報告なし
××印1933年以前は其他に含まる

アメリカ棉花輸出高

單位俵 ランニング・ペールス。リントンターを含む。但し*印にはリントンターを含まず (アメリカ國勢局調査)

仕向先 年度	イギリス	フランス	イタリア	ドイツ	其他歐洲	日本	其他諸國	合計
1924—25	2,545,123	903,688	734,922	1,852,735	1,040,168	862,057	257,183	8,195,876
25—26	2,275,758	918,695	747,518	1,677,564	1,016,053	1,124,853	395,129	8,155,570
26—27	2,573,658	1,023,977	782,083	2,883,301	1,442,625	1,615,755	862,539	1,183,938
* 27—28	1,411,406	865,218	684,337	1,987,657	1,218,460	959,304	413,563	17,539,945
* 28—29	1,830,876	774,374	716,802	1,796,798	1,092,588	1,309,183	522,797	8,043,588
* 29—30	1,256,042	811,520	652,430	1,687,366	832,688	1,020,016	429,734	6,689,796
* 30—31	1,053,774	914,223	476,503	1,639,947	708,999	1,228,410	738,071	6,759,927
* 31—32	1,344,385	463,092	649,059	1,570,312	837,253	2,293,831	1,549,616	8,707,548
* 32—33	1,491,853	863,832	803,857	1,848,864	1,069,757	1,743,302	597,934	8,419,399
* 33—34	1,278,426	709,024	649,041	1,318,066	1,031,995	1,845,601	702,262	7,534,415
* 34—35	738,154	372,656	474,106	341,850	939,183	1,521,195	408,195	4,795,339

インド棉花輸出高(1)

(インド貿易統計局発表, 年度は三月末日を以て終る一ケ年 *印は不明)

輸出地別	1926-27		1927-28		1928-29		1929-30	
	数量	価格	数量	価格	数量	価格	数量	価格
イギリス	15,464	15,450	28,600	28,862	43,059	44,261	48,255	43,141
インド	25,828	23,769	45,799	44,423	57,875	57,143	61,454	48,943
オーストラリア	5,278	5,044	6,278	5,953	9,047	8,702	11,350	8,964
ペルシヤ	28,335	28,333	41,016	41,792	61,877	61,824	60,862	56,310
支那	22,018	22,498	32,985	33,576	36,376	35,643	45,159	39,230
セイロン	9,625	8,972	10,973	10,531	13,539	13,070	14,281	12,176
セイロン	54,420	51,772	59,026	58,675	68,584	66,166	70,121	57,914
セイロン	755	1,025	907	1,022	970	1,122	840	915
セイロン	3,714	3,598	6,913	6,627	2,756	2,932	4,565	3,912
日本	70,015	76,948	19,949	19,930	72,039	72,881	101,156	93,432
本邦	328,873	343,968	220,495	219,859	287,508	290,262	292,781	272,964
支那	3,735	3,457	5,809	5,116	8,348	7,686	14,493	11,583
その他	1,046	998	919	840	818	760	1,547	1,286
合計	569,288	586,032	479,679	477,217	662,796	662,452	726,864	650,770
ベトナム	8,649	7,799	10,354	8,986	7,026	6,733	4,821	4,001
インド	373,924	399,932	303,755	306,010	469,237	471,174	465,805	434,782
スマタラ	146,995	135,945	131,558	126,268	148,600	142,640	205,150	156,829
スマタラ	27,693	30,695	22,668	24,321	29,074	33,103	41,122	45,244
合計	12,027	11,661	11,344	11,632	8,859	8,802	9,966	9,914
合計	569,288	586,032	479,679	477,217	662,796	662,452	726,864	650,770

インド棉花輸出高(2)

輸出地別	1930-31		1931-32		1932-33		1933-34		1934-35	
	数量	価格	数量	価格	数量	価格	数量	価格	数量	価格
イギリス	50,148	30,007	29,723	15,395	29,434	16,085	61,037	33,741	61,955	34,193
インド	55,178	32,981	29,575	14,753	26,777	13,422	43,934	20,952	27,113	13,528
オーストラリア	10,392	6,106	5,894	2,979	6,664	3,279	11,604	5,401	8,328	3,885
ペルシヤ	38,836	26,388	21,320	11,854	22,320	12,886	25,756	14,305	27,577	14,978
支那	41,370	26,824	21,585	7,877	21,277	11,699	28,690	15,319	26,391	13,524
セイロン	18,938	11,579	8,074	4,214	9,335	4,871	10,955	6,330	10,774	5,532
セイロン	64,621	37,746	32,764	16,241	26,814	14,382	46,555	23,878	49,598	25,473
セイロン	1,048	1,073	592	544	775	417	2,842	1,842	3,549	2,129
セイロン	1,334	822	2,625	1,439	308	267	196	217	461	322
日本	108,125	74,084	78,108	45,175	23,933	13,377	60,137	32,189	25,281	12,879
本邦	301,081	209,931	192,818	110,466	193,686	111,231	182,565	105,253	359,033	210,830
支那	7,850	4,495	5,322	2,709	1,086	640	5,099	2,438	5,792	2,734
その他	2,217	1,264	1,611	828	1,881	978	4,882	2,392	6,981	3,560
合計	701,069	463,280	423,080	234,472	304,852	203,721	487,366	265,905	615,313	344,963
ベトナム	6,159	3,889	6,163	3,313	5,894	3,078	10,967	5,211	7,903	3,985
インド	474,860	337,813	270,980	157,704	206,225	122,553	237,164	142,906	316,538	190,088
スマタラ	180,996	95,496	128,476	63,523	128,666	64,313	200,404	96,206	250,148	125,649
スマタラ	21,167	16,396	12,264	7,290	10,514	6,980	17,871	11,144	26,335	17,435
合計	17,887	9,687	5,197	2,642	13,553	6,796	20,960	10,438	14,389	7,806
合計	701,069	463,280	423,080	234,472	304,852	203,721	487,366	265,905	615,313	344,963

支那の棉花輸出高

	1930		1931		1932		1933		1934	
	數量	價格	數量	價格	數量	價格	數量	價格	數量	價格
香港	2,084	70,509	2,294	68,425	2,138	61,658	—	—	748	49,908
澳門	229	7,710	122	4,082	219	7,488	—	—	—	—
インド	1,405	46,270	353	11,804	1,934	54,581	—	—	—	—
インドネシア	540	17,428	84	2,940	198	5,869	—	—	—	—
スエーデン	180	5,760	442	15,302	137	4,009	—	—	—	—
ドイツ	17,839	580,609	4,225	144,221	24,642	710,412	4,498	322,643	6,186	450,415
オーストリア	699	13,171	—	—	506	13,566	—	—	—	—
ベルギー	1,802	57,715	494	16,894	2,326	65,237	—	—	—	—
フランス	7,393	239,362	4,613	155,912	3,493	99,358	—	—	1,269	91,588
スイス	381	12,553	208	7,072	281	8,066	—	—	—	—
ポルトガル	216	6,912	192	6,720	293	9,393	—	—	—	—
イタリア	1,880	61,241	1,684	57,524	1,910	55,917	—	—	—	—
朝鮮	11,094	371,251	9,624	336,178	9,251	272,849	5,049	344,613	5,076	353,517
日本	664,344	21,307,982	696,098	23,764,633	492,997	15,761,067	331,983	22,680,788	166,692	12,141,988
アメリカ	115,063	3,687,822	68,347	2,332,113	110,174	3,124,790	80,346	5,753,986	22,296	1,600,816
合計	825,545	26,499,307	789,862	26,960,949	663,264	20,654,753	437,645	30,228,958	209,409	15,200,879

單位 數量は擔, 1933, 34年はキントナル 價格は海關兩, 1933, 34年は國幣 一不明

エチオピア棉花國別輸出高 (Cotton Handbook に據る)

單位	1927-28		1928-29		1929-30		1930-31		1931-32		1932-33		1933-34		*1934-35	
	數量	價格	數量	價格	數量	價格	數量	價格	數量	價格	數量	價格	數量	價格	數量	價格
イギリス	352,803	289,239	369,548	289,239	303,383	363,306	303,383	363,306	307,465	445,913	184,316	184,316	445,913	184,316	445,913	184,316
フランス	115,933	116,567	143,468	116,567	125,793	98,949	125,793	98,949	131,279	139,457	67,150	67,150	139,457	67,150	139,457	67,150
オーストラリア	2,496	6,031	8,630	6,031	10,571	6,751	10,571	6,751	4,197	5,778	7,112	7,112	5,778	7,112	5,778	7,112
インド	1,667	1,056	634	1,056	1,184	985	1,184	985	1,915	3,473	2,849	2,849	3,473	2,849	3,473	2,849
スウェーデン	53,006	69,771	66,628	69,771	87,174	105,187	87,174	105,187	109,561	147,062	41,876	41,876	147,062	41,876	147,062	41,876
ドイツ	492	656	139	656	1,133	1,331	1,133	1,331	2,464	4,987	3,241	3,241	4,987	3,241	4,987	3,241
オーストリア	62,500	46,186	56,429	46,186	80,839	12,198	80,839	12,198	—	—	—	—	—	—	—	—
オーストリア	10,356	7,198	8,835	7,198	10,479	11,428	10,479	11,428	13,551	24,377	13,003	13,003	24,377	13,003	24,377	13,003
オーストリア	2,575	3,052	2,305	3,052	744	1,023	744	1,023	814	—	1,980	1,980	—	1,980	—	1,980
オーストリア	5,402	6,322	6,935	6,322	7,211	9,631	7,211	9,631	5,289	9,410	5,681	5,681	9,410	5,681	9,410	5,681
オーストリア	20,251	17,598	21,964	17,598	20,866	20,990	20,866	20,990	21,283	31,198	17,518	17,518	31,198	17,518	31,198	17,518
オーストリア	41,886	41,767	46,887	41,767	43,916	32,339	43,916	32,339	30,811	40,204	26,235	26,235	40,204	26,235	40,204	26,235
オーストリア	57,524	55,550	76,300	55,550	70,298	84,379	70,298	84,379	65,271	94,847	64,480	64,480	94,847	64,480	94,847	64,480
オーストリア	21,901	33,495	27,330	33,495	51,003	45,875	51,003	45,875	37,866	49,434	38,650	38,650	49,434	38,650	49,434	38,650
オーストリア	310	1,133	780	1,133	1,470	1,432	1,470	1,432	2,709	2,968	1,441	1,441	2,968	1,441	2,968	1,441
オーストリア	1,166	582	534	582	854	1,135	854	1,135	2,515	1,907	1,180	1,180	1,907	1,180	1,907	1,180
オーストリア	1,525	8,452	2,397	8,452	90,858	60,296	90,858	60,296	27,100	51,162	53,412	53,412	51,162	53,412	51,162	53,412
オーストリア	34,432	1,753	43,820	1,753	50,749	58,685	50,749	58,685	51,717	82,168	82,679	82,679	82,168	82,679	82,168	82,679
オーストリア	119,038	91,081	191,250	91,081	21,383	47,681	21,383	47,681	40,364	60,863	20,914	20,914	60,863	20,914	60,863	20,914
オーストリア	682	3,319	1,555	3,319	6,198	18,352	6,198	18,352	5,924	19,728	14,116	14,116	19,728	14,116	19,728	14,116
合計	905,945	830,800	1,076,368	830,800	986,106	981,953	986,106	981,953	862,095	1,214,936	647,813	647,813	1,214,936	647,813	1,214,936	647,813

(備考) 八月卅一日を以て終る一年間, 但し*印は二月末迄

ブラジル棉花輸出高 (ブラジル農務省発表)

単位俵=180キロ		1929	1930	1931	1932	1933	1934
仕 向 地 別	イギリス	230,763	104,004	79,029	981	58,289	368,556
	フランス	8,299	13,198	10,058	59	4,621	62,539
	ドイツ	11,056	24,184	11,082	736	2,598	119,122
	オランダ	5,199	8,784	2,565	—	3,087	29,156
	スペイン	145	—	—	—	—	583
	ポルトガル	14,366	16,975	10,345	1,088	6,536	38,094
	ベルギー及ルクセンブルグ	476	1,784	2,212	—	5,455	48,133
	イタリア	—	—	—	—	—	24,078
	ノールウェー	—	—	—	—	—	506
	スウェーデン	397	45	—	—	—	339
日本	—	—	—	—	485	9,422	
その他諸國	406	45	85	—	—	2,511	
合計	270,710	168,977	115,439	2,864	81,071	703,039	
輸 出 港 別	バラ	7,970	5,873	7,078	407	48	7,733
	マラナオ	6,333	12,509	7,347	—	1,079	15,772
	イルハド・カフエイロ	1,091	1,644	200	—	—	—
	セアラ	58,941	54,528	41,403	—	10,285	80,595
	カラムシム	262	1,871	—	—	—	—
	モソロ	—	33	113	—	—	—
	アレイア・ブランカ	3,171	307	11,957	—	14,494	63,956
	ナタル	32,988	19,256	—	—	—	—
	バラヒバ	88,587	34,550	15,356	614	26,200	95,272
	ベルナンブコ	50,340	37,348	31,124	1,843	13,622	62,111
ピアシ	—	—	405	—	5,183	—	
アラカフ	84	—	—	—	—	—	
バヒア	3	789	98	—	2	433	
リオ・デ・ジャネロ	345	45	—	—	6,853	1,194	
サンパウロ	20,589	314	358	—	3,305	348,167	
その他	6	—	—	—	—	27,806	
合計	270,710	168,977	115,439	2,864	81,071	703,039	

ブラジル棉花月別輸出高 (ニユューヨーク棉取調査)

単位 478 封 度	1931-32		1932-33		1933-34		1934-35	
	月	累計	月	累計	月	累計	月	累計
八	2,000	2,000	—	—	3,000	3,000	68,000	68,000
九	5,000	7,000	—	—	5,000	8,000	57,000	125,000
十	16,000	23,000	—	—	8,000	16,000	79,000	204,000
十一	10,000	33,000	—	—	24,000	40,000	82,000	286,000
十二	3,000	36,000	—	—	10,000	50,000	75,000	361,000
一	1,000	37,000	—	—	27,000	77,000	46,000	407,000
二	—	37,000	—	—	27,000	104,000	78,000	485,000
三	1,000	38,000	—	—	19,000	123,000	54,000	539,000
四	—	38,000	—	—	22,000	145,000	38,000	577,000
五	—	38,000	4,000	4,000	44,000	189,000	45,000	622,000
六	—	38,000	—	4,000	46,000	235,000	74,000	696,000
七	—	38,000	1,000	5,000	38,000	273,000	—	—

各國織物類生産指數 (國際聯盟月報に據る)

國名	ドイツ	ベ ル ギー	カナダ	ア リ メ カ	フ ン ラ ス	日 本	ポ ー ラ ド	イ リ ギ ス	チ ツ エ コ
調 査	景 氣 研究 所	經 濟 研究 所	統 計 局	聯 邦 準 備 局	一 般 統 計 局	紡 織 聯 合 會	産 業 調 査 會	商 務 省	マ イ ロ ル ド 氏
1925	89.8	72.8	86.4	97.2	91.9	99.4	69.1	—	87.9
26	82.8	82.7	99.3	97.2	98.0	92.6	65.9	—	79.8
27	108.5	95.4	100.2	105.6	89.9	98.1	97.4	101.7	104.8
28	100.0	100.0	100.0	100.0	100.0	100.0	100.0	100.0	100.0
29	92.4	95.4	97.1	107.5	92.9	108.0	91.3	98.6	98.9
30	90.0	78.4	73.7	85.0	85.9	101.4	70.6	79.6	89.8
31	87.7	72.0	71.9	87.9	71.7	107.1	66.7	77.1	81.6
32	80.0	61.3	72.9	77.6	60.6	113.1	57.5	85.2	67.2
33	90.7	61.9	96.6	91.6	74.5	123.5	60.0	89.9	62.6
34	98.7	46.0	110.8	79.4	63.6	136.3	67.4	92.1	75.1
34年 1月	98.3	68.8	71.2	81.3	76.8	127.5	64.5	—	69.5
2月	101.2	55.1	106.2	85.0	76.8	116.0	73.5	96.2	74.7
3月	103.4	48.7	115.1	87.9	72.7	124.9	75.5	—	83.0
4月	103.3	47.9	105.1	84.1	69.7	131.3	74.5	—	83.9
5月	105.1	47.8	155.4	82.2	66.7	133.4	68.4	91.1	83.2
6月	104.1	48.1	150.9	72.0	62.6	133.7	63.9	—	81.2
7月	103.2	47.8	93.2	72.9	58.6	142.8	61.1	—	76.8
8月	92.0	48.8	102.5	74.8	55.6	146.4	63.5	86.3	74.1
9月	94.0	49.1	106.1	58.9	54.5	137.5	64.3	—	72.1
10月	93.8	53.7	84.5	83.3	55.6	148.8	64.3	—	71.3
11月	94.3	51.2	121.5	81.2	59.6	146.0	70.3	94.8	67.9
12月	92.0	51.6	118.1	90.7	59.6	148.2	65.2	—	63.7
35年 1月	93.1	51.6	79.1	96.3	61.6	145.7	66.0	—	64.1
2月	93.0	49.5	65.2	93.5	62.6	129.8	66.6	96.7	68.1
3月	93.3	47.8	81.3	91.6	59.6	144.8	76.5	—	70.2
4月	93.1	85.9	100.7	91.6	59.6	148.1	76.4	—	70.3
5月	93.9	63.4	68.2	95.3	63.6	150.1	73.9	95.0	70.8
6月	81.9	62.1	99.0	93.5	64.6	145.0	71.9	—	67.8
7月	88.4	—	111.4	97.2	64.6	—	67.4	—	67.9

世界各國紡績工場數 (Cotton Handbookに據る)

年 月	イ ン ド	イ タ リ ヤ	オ ス ト リ ヤ	チ ェ コ	ス ロ バ キ ヤ	ポ ー ラ ド	イ リ ギ ス	日 本	フ ン ラ ス	ア リ メ カ	カナ ダ	ベ ル ギ ー	ドイツ	其 他	合 計
1927	1,865	580	326	372	87	63	6	87	86	64	700	352	1,709	48	7,938
1928	1,842	585	333	300	86	64	6	86	86	64	700	352	1,676	48	7,916
1929	1,805	590	338	300	81	66	6	87	86	64	700	352	1,639	48	7,816
1930	1,734	595	335	300	75	66	6	80	86	64	700	452	1,577	45	7,776
1931	1,661	586	330	290	74	66	6	70	86	64	700	452	1,508	45	7,669
1932	1,609	582	330	254	73	66	*	69	75	60	700	452	1,460	43	7,480
1933	1,568	590	317	239	73	66	*	69	75	60	700	452	1,420	43	7,413
1934	1,476	584	313	242	73	54	*	69	74	57	700	452	1,403	42	7,293
1935	1,399	670	303	242	73	54	*	70	76	57	700	452	1,380	43	7,286

*印は其他諸國に含まる
イギリス、フランス、オランダ及びベルギー、ドイツ、イタリア、ポーランド、スロバキヤ、チェコスロバキヤ、インド、日本、フィンランド、アメリカ、カナダ、ベルギー、ドイツ、イタリヤ、南米、トルコ、日本、その他諸國計

世界紡績錘數一覽表 (1) {昭和十一年一月末現在}{昭和十年七月末對照}

國別	總錘數		ミユール		リソグ		埃及棉使用錘數		据附中ノ錘數	
	1936年1月末現在	1935年7月末現在	1936年1月末現在	1935年7月末現在	1936年1月末現在	1935年7月末現在	1936年1月末現在	1935年7月末現在	1936年1月末現在	1935年7月末現在
英	42,307	42,688	31,262	31,698	11,045	10,990	16,705	16,950	30	94
佛	10,016	10,157	2,428	2,550	7,588	7,607	2,262	1,566	?	5
獨	10,109	10,109	3,263	3,263	6,846	6,846	1,455	1,455	?	51
露	9,800	9,800	2,187	2,187	7,613	7,613	—	?	?	?
伊	5,483	5,483	570	570	4,913	4,913	700	700	?	—
致	3,611	3,618	1,502	1,515	2,109	2,103	628	585	2	2
白	2,008	2,090	298	341	1,710	1,749	72	70	2	2
西	2,070	2,070	431	431	1,639	1,639	207	207	—	—
波	1,683	1,688	433	433	1,250	1,255	336	384	—	—
瑞	1,236	1,265	416	437	820	828	650	668	3	1
和	1,218	1,219	264	273	954	946	23	33	—	—
奧	776	760	233	230	543	530	161	134	—	—
瑞	604	589	48	48	556	541	36	32	—	—
葡	464	459	137	137	327	322	44	41	5	7

世界紡績錘數一覽表 (2)

芬	310	284	42	42	268	242	25	25	—	25
匈	301	289	47	44	254	245	52	41	—	—
ユゴスラビア	151	150	41	42	110	108	20	11	—	—
丁	100	99	—	—	100	99	—	—	—	—
諾	48	47	9	8	39	39	—	—	—	—
小計	92,295	92,864	43,611	44,249	48,684	48,615	23,376	22,902	42	187
印	9,686	9,613	596	669	9,090	8,944	573	740	44	62
日	10,595	9,944	35	35	10,560	9,909	868	856	120	150
中華民國	4,952	4,810	—	—	4,952	4,810	—	—	—	22
小計	25,233	24,367	631	704	24,602	23,663	1,441	1,596	164	234
合	29,040	30,110	400	433	28,640	29,677	1,000	1,000	?	?
加	1,152	1,155	78	96	1,074	1,059	91	91	—	—
暹	862	862	7	7	855	855	—	11	—	—
伯	2,711	2,709	5	5	2,706	2,704	—	—	2	—
小計	33,765	34,836	490	541	33,275	34,295	1,091	1,102	2	—
共	1,753	1,711	289	289	1,464	1,422	140	270	32	27
總	153,046	153,778	45,021	45,783	108,025	107,995	26,048	25,870	240	448

(備考) 本表ハ萬國紡績聯合會調查報告ニ依ルモノナリ

世界各國織機臺數 (Cotton Handbookに據る)
(*印は其他諸國に含まる)

單位臺	1925	1926	1927	1928	1929	1930	1931	1932	1933	1934	1935
イギリス	767,524	739,887	754,940	703,878	657,864	624,629	601,750	560,153	517,460		
フランス	182,800	192,600	191,800	200,000	201,100	199,700	198,900	198,200	196,400		
オランダ及び ベルギー	104,235	106,385	105,200	108,685	109,685	109,285	109,185	108,880	106,650		
インド	250,000	250,000	250,000	250,000	230,000	230,000	267,000	225,000	225,000		
オーストラリア	24,744	24,756	24,881	24,890	24,913	24,776	25,140	25,002	25,105		
イタリヤ及び スペイン	42,561	42,274	41,190	42,240	43,000	43,000	43,000	43,000	43,000		
オーストリア	6,700	7,000	6,800	6,975	6,974	*	*	*	*		
チェコスロバキア	14,942	15,536	14,573	15,900	14,309	14,007	13,837	12,415	14,831		
スイス	110,000	110,000	110,000	110,000	110,000	110,000	110,000	105,000	105,000		
ドイツ	27,057	27,079	27,100	26,872	23,835	24,615	21,000	23,000	23,000		
日本	150,000	150,000	150,000	150,000	150,000	150,000	148,000	148,000	148,000		
その他諸國	93,000	93,000	93,000	97,000	97,000	97,000	88,000	88,000	88,000		
合計	3,227,629	3,115,404	3,177,642	3,084,694	2,964,462	3,021,959	3,050,727	2,991,177	2,915,878		

各國織機中綿人絹交織及人絹用臺數 (1933年末、萬國紡織聯合會調査)

單位臺	綿及人絹交織用	人絹用
イギリス	35,794	25,455
フランス	8,410	100
チェコスロヴァキア	8,381	2,581
オランダ	839	687
ポーランド	653	110
スイス	1,064	157
スウェーデン	765	365
ポルトガル	458	—
オーストリア	761	28
ハンガリー	4,000	—
ユーゴスラヴィア	75	37
フィンランド	3	760
エストニア	117	6
デンマーク	148	126
ノールウェー	31	56
アメリカ	35,737	17,969
ブラジル	3,442	46
メキシコ	438	105
カナダ	527	—
ペルー	34	—
アルゼンチン	41	2
チリ	30	—
ウルグアイ	16	—
コスタリカ	12	10
合計	101,776	48,600

イギリス綿糸布輸出高 (イギリス商務省發表)

(單位…綿糸は封度・綿布は1919年迄ヤード、1920年以降は平方ヤード)

年 度	綿 糸	綿 布
1925	189,531,200	4,435,617,800
26	168,526,800	3,834,482,200
27	200,464,700	4,116,883,000
28	169,206,900	3,866,499,700
29	166,637,300	3,671,586,500
30	136,987,500	2,406,766,700
31	133,516,300	1,716,341,800
32	141,663,100	2,197,471,200
33	135,111,400	2,031,231,000
34	130,425,700	1,993,458,000

イギリス綿

単位 (数量千平方ヤード 価格千磅)	1932		1933		1934	
	数量	価格	数量	価格	数量	価格
愛蘭自由國	28,050	799	34,022	903	40,762	1,037
英領西アフリカ	159,363	3,192	102,300	2,067	67,999	1,370
南阿聯邦	46,684	1,272	113,351	2,566	121,102	2,717
南ローデシア	4,689	125	7,170	177	8,177	202
英領東アフリカ	13,272	304	9,678	240	8,489	215
アングロ・エチオピア	8,202	114	8,194	113	3,949	62
アデン其他	9,871	138	5,595	85	2,938	53
インド	598,892	8,473	485,739	6,678	582,769	8,106
マレ	37,343	838	26,026	597	28,469	642
セイロン	16,656	333	9,966	224	12,326	278
香港	52,867	1,125	18,598	414	5,436	140
オーストラリア	166,520	4,152	145,742	3,676	141,533	3,848
ニューシラランド	40,558	1,010	36,903	890	36,186	891
カナダ	27,238	722	46,704	891	63,821	1,179
英領西印度諸島	23,075	479	19,292	387	22,244	451
英領ギアナ	6,217	114	6,242	113	4,704	90
其他英領各地	18,283	403	16,801	372	16,960	401
フィンランド	2,613	89	3,914	120	7,043	203
ラトヴィア	1,041	40	2,726	88	2,540	86
スエーデン	19,877	564	19,008	513	25,349	658
ノールウェー	17,792	499	16,325	477	18,379	536
デンマーク	34,791	876	48,598	1,189	50,012	1,206
ドイツ	28,070	604	26,041	541	22,828	487
オランダ	34,965	806	23,098	566	18,745	444
ベルギー	11,960	349	12,782	359	10,635	311
フランス	3,643	180	4,119	199	2,932	122
スイス	42,141	600	72,644	945	55,953	770
ホルトガル	5,690	183	5,489	174	4,226	131
スペイン	741	38	581	33	664	33
イタリア	2,476	83	3,284	77	3,781	81
オーストリア	4,982	156	5,512	153	4,144	128

布輸出高 (イギリス商務省発表)

	1932		1933		1934	
	数量	価格	数量	価格	数量	価格
ユーゴスラビア	3,797	111	3,910	109	4,848	137
ギリシヤ	19,003	404	24,011	485	26,856	592
ルーマニア	12,654	374	12,184	388	11,331	368
トルコ	25,781	403	34,652	521	13,838	226
シリア	7,1368	122	5,715	91	4,480	76
エジプト	81,913	1,296	64,061	1,053	43,574	750
北西領諸港	7,336	119	5,837	92	3,149	53
モロッコ	52,785	802	43,128	618	18,309	257
佛領アフリカ	36,056	707	34,888	669	30,313	576
白領コンゴ	9,281	199	11,705	236	9,965	202
葡領東阿	4,667	116	7,087	173	5,213	123
イラク	38,947	714	16,909	332	12,912	265
ペルシヤ	19,699	330	8,484	190	5,027	107
蘭領東印度	43,868	991	20,915	491	14,515	346
フィリピン	5,094	146	3,049	90	3,540	99
シヤム	9,459	172	7,366	149	3,568	81
支那	72,598	1,515	33,747	787	14,531	437
日本	4,200	166	1,921	70	1,317	46
アメリカ	10,551	487	11,857	545	11,062	487
キューバ	5,222	102	5,289	102	15,419	281
メキシコ	2,161	59	2,887	85	2,619	76
コロンビア	38,489	817	61,157	1,281	44,947	967
ベネズエラ	20,641	434	22,454	446	21,952	467
エクアドル	3,263	64	2,721	53	2,336	43
ペルー	7,123	166	7,669	168	10,712	226
チリ	2,749	67	7,536	147	18,727	370
ブラジル	2,870	101	4,960	185	2,929	104
ウルグアイ	11,478	243	15,226	321	15,448	325
アルゼンチン	115,983	2,602	140,232	3,160	161,341	3,581
其他	54,105	1,123	67,200	1,370	63,585	1,278
合計	2,197,471	43,615	2,031,231	40,234	1,993,458	39,822

イギリス綿布

単位 (数量千平方ヤード 価格千磅)	1932		1933		1934	
	数量	価格	数量	価格	数量	価格
愛蘭自由國	2,337	50	2,402	49	5,541	88
英領西アフリカ	22,672	317	12,649	180	8,220	119
南阿聯邦	1,821	51	6,246	111	6,532	130
南ローデシア	60	1	240	4	112	4
英領東アフリカ	210	5	229	5	200	4
アングロ・エジプト・スダン	1,092	9	390	6	213	3
アデン其他	2,776	17	1,023	5	406	3
インド	105,362	1,063	108,780	1,080	103,022	990
マレ	5,743	80	3,970	58	3,639	51
セイロン	3,108	37	959	13	1,010	15
香港	4,542	54	732	10	587	15
オーストラリア	18,643	410	18,723	402	25,353	807
ニューシランド	11,272	177	11,766	175	10,962	171
カナダ	2,472	35	14,764	127	22,993	178
英領西印度諸島	796	13	917	15	1,067	15
英領ギアナ	430	6	298	4	223	4
其他英領各地	802	14	756	17	750	14
フィンランド	52	2	91	2	286	4
ラトヴィア	6	1	170	3	227	4
スエーデン	9,915	197	9,593	174	12,362	226
ノールウェー	5,206	124	3,877	110	3,687	113
デンマーク	10,863	198	15,747	277	15,206	276
ドイツ	21,181	322	20,061	295	17,943	267
オランダ	16,792	228	10,117	138	9,151	132
ベルギー	3,588	66	3,690	61	2,418	42
フランス	950	15	872	17	744	10
スイス	36,757	403	67,337	729	50,645	562
ホルトガル	320	7	377	8	305	6
スペイン	5	—	7	—	61	1
イタリア	1,189	16	2,300	29	2,861	34
オーストリア	2,213	43	2,997	55	1,997	39

品種別輸出高 (1) (未晒) (イギリス商務省発表)

	1932		1933		1934	
	数量	価格	数量	価格	数量	価格
ユーゴスラビア	252	4	154	2	286	5
ギリシヤ	1,546	13	1,489	12	1,812	27
ルーマニア	27	1	107	2	62	2
トルコ	1,185	13	1,064	10	1,013	9
シリア	579	10	277	4	182	3
エジプト	23,563	194	14,243	117	8,534	81
北阿西領諸港	497	8	275	5	20	—
モロッコ	127	2	196	4	43	1
佛領アフリカ	4,815	71	3,706	51	2,565	33
白領コンゴ	590	8	210	3	298	5
葡領東阿	154	3	198	4	60	2
イラク	172	5	445	12	145	5
ヘルシヤ	25	—	51	1	5	—
蘭領東印度	1,258	13	869	7	465	3
フィリッピン	13	—	4	—	40	1
シヤム	1,064	8	529	4	37	1
支那	19,140	254	2,746	46	1,189	19
日本	332	10	43	2	17	—
アメリカ	3,103	113	3,587	125	3,543	111
キューバ	16	1	23	1	20	—
メキシコ	5	—	78	1	20	1
コロンビア	177	3	644	8	689	9
ベネズエラ	16	1	120	2	62	3
エクアドル	14	—	11	—	44	1
ペルー	34	1	158	3	226	3
チリ	315	4	389	6	1,098	18
ブラザル	55	2	110	3	147	4
ウルグアイ	1,340	19	2,400	32	1,948	30
アルゼンチン	8,021	114	11,117	162	15,806	264
其他	4,832	75	8,249	116	10,253	148
合計	336,442	4,910	375,572	4,903	359,352	5,117

イギリス綿布

単位 (数量千平方ヤード 価格千磅)	1932		1933		1934	
	数量	価格	数量	価格	数量	価格
愛蘭自由國	3,937	95	5,921	132	7,691	170
英領西アフリカ	42,077	766	29,950	560	17,646	308
南阿聯邦	10,020	232	21,826	435	26,513	493
南ローデシア	426	9	650	14	696	15
英領東アフリカ	1,390	28	895	20	1,029	24
アングロ・エチオピア	5,420	71	5,840	71	2,034	25
アテン其他	3,598	55	1,853	28	1,106	21
インド	312,869	3,784	235,760	2,896	273,192	3,339
マレー	15,394	285	10,751	203	11,886	224
セイロン	7,065	125	4,887	100	5,376	109
香港	14,927	283	4,900	92	1,648	36
オーストラリア	38,361	828	32,770	756	34,074	810
ニュージーランド	7,210	164	6,614	159	6,553	155
カナダ	6,945	170	11,608	194	13,108	242
英領西印度諸島	5,004	99	4,811	84	4,191	78
英領ギアナ	1,310	22	994	18	947	18
其他英領各地	6,992	119	6,004	97	5,064	93
フィンランド	209	6	208	5	235	7
ラトヴィア	394	12	536	16	404	13
スエーデン	1,561	47	1,424	45	2,316	59
ノールウェー	4,220	81	3,756	76	4,327	89
デンマーク	9,014	188	10,667	229	11,358	226
ドイツ	668	26	577	23	553	20
オランダ	1,883	51	1,267	40	626	21
ベルギー	1,152	30	1,261	32	899	25
フランス	433	25	522	29	546	19
スイス	879	18	612	14	1,064	19
ホルトガル	1,589	42	1,776	47	1,439	36
スペイン	238	10	144	9	156	9
イタリア	295	9	313	10	288	9
オーストリア	427	14	434	12	228	7

品種別輸出高 (2) (晒) (イギリス商務省発表)

	1932		1933		1934	
	数量	価格	数量	価格	数量	価格
ユーゴスラビア	1,263	23	1,008	16	978	17
ギリシヤ	6,369	94	8,412	122	7,993	129
ルーマニア	1,365	29	981	25	826	20
トルコ	15,884	164	22,268	203	7,541	77
シリア	3,875	53	3,449	40	2,677	34
エジプト	28,129	378	21,374	252	17,733	219
北阿西領諸港	5,150	76	4,025	56	1,806	25
モロッコ	50,503	758	41,029	578	16,310	222
佛領アフリカ	14,127	236	13,570	216	12,612	199
白領コンゴ	201	5	175	5	173	4
葡領東阿	726	15	817	16	733	15
イラク	14,458	260	6,808	136	7,343	158
ヘルシヤ	8,853	113	953	13	342	6
蘭領東印度	16,829	364	10,521	233	6,988	169
フィリピン	2,426	61	1,526	37	941	19
シヤム	6,561	113	5,042	94	2,631	50
支那	27,655	486	13,017	222	3,413	70
日本	1,326	44	838	27	701	21
アメリカ	3,675	198	4,346	227	3,287	168
キューバ	584	13	559	12	1,419	28
メキシコ	539	12	681	16	838	20
コロンビア	9,286	169	14,216	245	8,267	119
ベネズエラ	4,834	86	6,067	106	4,928	95
エクアドル	1,097	20	960	17	511	10
ペルー	1,043	21	804	18	889	17
チリ	916	20	2,606	45	5,227	90
ブラジル	596	17	914	35	477	16
ウルグアイ	2,929	63	3,194	69	3,308	72
アルゼンチン	27,319	587	37,307	788	42,051	895
其他	18,161	303	16,959	287	14,607	254
合計	782,586	12,478	653,957	10,601	614,743	9,990

イギリス綿布

単位 {数量千平方ヤード 價格千磅}	1932		1933		1934	
	數量	價格	數量	價格	數量	價格
愛蘭自由國	7,489	206	10,186	270	11,055	295
英領西アフリカ	44,990	1,061	28,585	652	25,213	568
南阿聯邦	13,126	382	34,779	811	35,392	835
南ローデシア	1,633	43	2,328	58	3,366	77
英領東アフリカ	5,419	106	4,128	78	3,717	69
アングロ・エチオピア・スダン	193	4	175	4	61	1
アデン其他	1,676	32	1,323	26	696	14
インド	85,786	1,740	57,446	1,095	93,129	1,636
マレー	4,868	148	2,875	95	3,843	108
セイロン	4,431	113	2,755	72	3,813	96
香港	835	25	626	20	235	8
オーストラリア	33,098	869	32,454	849	34,789	898
ニュージランド	7,508	233	6,800	202	6,550	191
カナダ	7,859	200	7,435	185	10,254	248
英領西印度諸島	7,245	139	4,948	95	7,033	131
英領ギアナ	1,760	31	2,009	33	1,543	28
其他英領各地	3,212	76	2,754	65	2,780	66
フィンランド	277	10	589	18	1,931	51
ラトヴィア	119	5	923	31	1,147	40
スエーデン	1,774	61	1,689	57	2,508	83
ノールウェー	2,148	70	2,331	72	3,055	91
デンマーク	4,453	139	6,956	210	8,222	240
ドイツ	943	43	1,144	51	1,395	68
オランダ	7,889	229	5,908	177	5,066	150
ベルギー	4,097	120	4,470	128	4,908	141
フランス	964	50	1,385	65	700	36
スイス	1,194	47	1,637	76	2,153	98
ホルトガル	802	31	826	32	395	17
スペイン	72	4	97	5	155	8
イタリア	223	9	123	7	195	10
オーストリア	662	25	598	22	674	26

品種別輸出高 (3) (捺染) (イギリス商務省発表)

	1932		1933		1934	
	數量	價格	數量	價格	數量	價格
ユーゴスラビア	604	19	565	19	958	29
ギリシヤ	5,404	131	5,929	137	6,240	144
ルーマニア	3,249	82	1,819	52	2,548	83
トルコ	3,577	84	4,550	121	1,986	52
シリア	1,275	26	625	13	486	10
エジプト	15,504	348	14,615	345	6,014	157
北阿西領諸港	186	4	119	2	101	2
モロッコ	574	10	165	3	72	2
佛領アフリカ	11,220	264	10,627	238	10,820	239
白領コンゴ	6,436	148	7,909	165	6,120	133
葡領東阿	1,559	40	3,514	85	2,643	62
イラク	11,006	208	2,960	61	1,086	23
ペルシヤ	4,270	72	1,130	21	675	13
蘭領東印度	7,889	200	1,722	54	1,159	37
フィリピン	341	7	65	2	365	7
シヤム	374	10	422	15	167	5
支那	4,059	103	3,257	85	1,634	42
日本	688	28	200	8	104	5
アメリカ	1,397	77	1,172	62	1,385	73
キューバ	2,467	42	2,073	37	7,926	131
メキシコ	427	11	586	17	265	8
コロンビア	13,773	281	18,332	372	11,517	230
ベネズエラ	6,955	135	5,734	105	3,436	74
エクアドル	553	10	618	12	746	12
ペルー	2,211	48	2,633	53	2,775	56
チリ	594	15	2,220	43	5,523	103
ブラザル	280	11	334	14	263	10
ウルグアイ	1,798	39	2,982	62	2,785	57
アルゼンチン	24,969	549	29,415	583	29,099	623
其他	9,117	205	12,855	285	13,208	278
合計	399,531	9,455	369,429	8,631	398,079	9,027

イギリス綿布

単位 {数量千平方ヤード 價格千磅}	1932		1933		1934	
	數量	價格	數量	價格	數量	價格
愛蘭自由國	13,618	425	14,433	419	15,503	455
英領西アフリカ	18,764	428	15,973	352	9,424	217
南阿聯邦	20,363	571	43,021	1,045	44,622	1,074
南ローデシア	2,550	72	3,867	99	3,892	104
英領東アフリカ	5,858	156	4,119	130	3,261	113
アングロ・エジプト・スダン	1,129	23	1,751	30	1,636	32
アデン其他	1,602	29	1,201	22	665	14
インド	88,756	1,732	79,057	1,490	106,747	2,007
マレー	8,745	264	6,882	207	7,567	223
セイロン	1,370	39	1,046	29	1,910	52
香港	25,886	610	10,979	255	2,716	74
オーストラリア	59,693	1,621	45,799	1,221	35,102	974
ニュージランド	12,037	355	8,903	275	9,329	296
カナダ	8,554	276	10,898	326	14,454	422
英領西印度諸島	7,415	178	6,243	148	7,878	186
英領ギアナ	1,856	39	1,954	41	1,478	31
其他英領各地	6,877	182	6,609	175	7,483	204
フィンランド	1,821	66	2,727	87	4,255	129
ラトヴィア	519	23	1,087	38	752	28
スエーデン	6,227	244	5,832	220	7,518	264
ノールウェー	5,794	209	5,960	204	6,778	225
デンマーク	9,618	320	13,983	428	13,842	423
ドイツ	4,743	184	3,876	152	2,664	114
オランダ	7,776	269	5,134	183	3,401	119
ベルギー	3,022	130	3,053	125	2,008	85
フランス	1,238	86	1,223	81	783	47
スイス	3,129	120	2,829	114	1,900	80
ポルトガル	2,823	98	2,390	81	1,971	67
スペイン	399	22	309	17	264	13
イタリア	689	43	479	27	358	21
オーストリア	1,536	65	1,212	47	984	41

品種別輸出高 (4) (反染) (イギリス商務省發表)

	1932		1933		1934	
	數量	價格	數量	價格	數量	價格
ユーゴスラビア	1,593	61	2,103	67	2,470	78
ギリシヤ	5,090	142	7,253	180	9,638	248
ルーマニア	7,890	256	9,018	294	7,449	233
トルコ	4,401	121	5,776	155	2,969	74
シリア	1,337	31	1,289	31	1,056	26
エジプト	13,834	349	13,164	316	10,842	276
北阿西領諸港	578	15	381	9	456	11
モロッコ	1,160	25	1,311	25	1,266	23
佛領アフリカ	3,633	86	4,544	111	2,936	73
白領コンゴ	2,071	41	3,278	60	3,309	59
葡領東阿	1,627	43	2,058	54	1,451	36
イラク	12,529	221	6,444	117	4,259	77
ペルシヤ	6,247	138	6,276	153	3,968	86
蘭領東印度	15,821	364	7,203	180	5,562	126
フィリピン	1,803	67	1,260	48	2,026	69
シヤム	1,397	39	1,316	35	703	23
支那	18,978	603	13,165	396	7,725	291
日本	1,774	81	816	32	473	18
アメリカ	1,215	60	1,376	67	1,082	59
キューバ	1,886	40	2,358	45	4,737	97
メキシコ	1,040	30	1,389	43	1,403	43
コロンビア	13,283	320	24,672	585	22,880	542
ベネズエラ	7,349	181	8,502	192	10,586	236
エクアドル	1,425	29	1,061	22	1,015	20
ペルー	3,253	81	3,449	79	5,948	126
チリ	831	25	2,087	47	5,951	132
ブラジル	1,864	67	3,308	120	1,869	67
ウルグアイ	4,896	109	5,757	135	6,284	137
アルゼンチン	49,601	1,182	59,974	1,396	63,033	1,470
其他	18,290	459	24,276	571	22,273	519
合計	541,103	14,142	537,393	13,635	536,764	13,413

イギリス綿布

単位 { 数量千平方ヤード 價格千磅 }	1932		1933		1934	
	數量	價格	數量	價格	數量	價格
愛蘭自由國	669	23	1,081	33	972	30
英領西アフリカ	30,859	619	15,144	322	7,494	157
南ア聯邦	1,354	37	7,479	164	8,039	185
南ローデシア	21	1	86	2	112	3
英領東アフリカ	394	9	307	7	285	5
アングロ・エジプト・スダン	369	6	38	1	7	—
アデン其他	125	2	195	4	66	1
インド	6,119	153	4,696	115	6,678	135
マレー	2,593	62	1,549	35	1,520	34
セイロン	681	18	319	10	218	6
香港	6,677	153	1,661	37	249	7
オーストラリア	16,726	424	15,996	448	12,212	358
ニュージランド	2,531	80	2,819	79	2,791	78
カナダ	1,408	42	1,999	60	3,015	89
英領西印度諸島	2,617	51	2,374	46	2,074	39
英領ギアナ	860	16	987	17	516	10
其他英領各地	495	14	677	18	886	24
フィンランド	255	6	299	8	342	11
ラトヴィア	4	—	10	—	12	1
スエーデン	400	15	470	17	640	26
ノールウェー	424	16	400	15	529	19
デンマーク	844	32	1,245	45	1,385	42
ドイツ	534	29	383	20	275	18
オランダ	625	29	671	28	499	23
ベルギー	101	4	309	14	401	17
フランス	58	4	117	7	156	9
スイス	182	12	228	13	192	11
ポルトガル	155	6	120	5	116	5
スペイン	27	2	24	1	28	2
イタリア	81	6	69	5	81	7
オーストリア	113	9	302	17	260	15

品種別輸出高 (5) (糸染) (イギリス商務省発表)

	1932		1933		1934	
	數量	價格	數量	價格	數量	價格
ユーゴスラビア	85	5	80	5	159	8
ギリシヤ	593	24	928	33	1,171	44
ルーマニア	124	7	257	16	448	30
トルコ	735	22	995	32	328	13
シリア	70	2	75	2	79	2
エジプト	883	27	664	23	449	17
北西領諸港	926	16	1,036	19	764	15
モロッコ	421	7	428	7	617	9
佛領アフリカ	2,261	50	2,441	53	1,387	31
白領コンゴ	74	1	134	3	69	1
葡領東阿	592	15	500	14	327	9
イラク	781	18	252	7	86	2
ヘルシヤ	304	6	75	2	30	1
蘭領東印度	2,072	51	601	17	340	11
フィリピン	512	11	195	4	167	3
シヤム	63	2	56	1	31	2
支那	2,766	68	1,562	39	566	16
日本	79	3	23	1	20	1
アメリカ	1,161	39	1,377	62	1,764	75
キューバ	269	6	276	7	1,324	25
メキシコ	149	6	153	7	91	4
コロンビア	1,970	45	3,292	71	1,591	37
ペネズエラ	1,486	32	2,031	41	2,941	59
エクアドル	173	4	71	2	19	—
ペルー	582	15	625	16	874	23
チリ	93	3	234	6	926	25
ブラザル	76	5	294	14	176	8
ウルグアイ	516	13	892	23	1,125	29
アルゼンチン	6,073	170	8,419	231	11,351	328
其他	3,619	78	4,861	112	3,240	79
合計	107,809	2,630	94,881	2,465	84,520	2,275

イギリス綿布主要地域別輸出高 (1)

單位千ヤード	總				計				未				晒			
	1913	1932	1933	1934	1913	1932	1933	1934	1913	1932	1933	1934	1913	1932	1933	1934
英領イソンド	3,057,306	555,429	440,386	542,698	1,483,082	88,784	91,637	87,382								
支那、日本及香港其他	773,242	147,393	62,731	24,579	264,771	24,736	3,856	2,017								
蘭領東イソンド、セイロン及海峽殖民地其他	539,217	129,200	75,188	70,186	82,901	10,925	6,163	5,084								
南アメリカ	582,146	250,895	323,273	329,713	45,756	11,274	16,587	21,262								
メキシコ、中米及西イソンド諸島	167,577	59,462	67,863	80,836	8,238	1,115	1,595	1,574								
アメリカ及カナダ	157,065	38,640	59,371	75,137	28,404	5,506	17,927	25,766								
オーストラリア及ニュージーランド	210,744	218,123	191,804	184,895	35,283	40,326	40,689	46,057								
ヨーロッパ(バルカンを除く)	388,930	213,680	251,509	233,437	198,012	101,296	128,347	114,816								
アイルランド自由國	—	28,003	34,240	40,902	—	2,336	2,290	5,450								
バルカン、近東及中亞	477,604	164,067	129,551	98,029	93,969	7,155	5,018	4,520								
北アフリカ	357,388	173,286	139,004	78,311	87,170	26,979	15,828	9,120								
西アフリカ	243,161	240,183	177,275	126,985	13,966	32,651	19,608	13,460								
南及東アフリカ	120,873	84,328	164,527	174,051	15,941	3,543	7,917	7,589								
合計	7,075,252	2,302,687	2,116,720	2,059,760	2,357,492	356,624	357,461	344,098								

イギリス綿布主要地域別輸出高 (2)

單位千ヤード	晒				茶				染			
	1913	1932	1933	1934	1913	1932	1933	1934	1913	1932	1933	1934
英領イソンド	782,117	272,645	204,713	242,180	470,021	98,817	62,334	101,687				
支那、日本及香港其他	274,618	45,620	18,923	5,915	36,598	6,488	5,012	2,197				
蘭領東イソンド、セイロン及海峽殖民地其他	151,567	50,328	33,815	29,012	158,294	22,037	9,385	10,804				
南アメリカ	182,243	55,721	73,830	71,351	125,148	68,009	83,909	73,233				
メキシコ、中米及西イソンド諸島	62,510	10,939	12,402	12,838	27,382	17,699	17,049	27,258				
アメリカ及カナダ	49,491	11,074	16,416	16,752	28,382	9,434	8,962	11,937				
オーストラリア及ニュージーランド	65,938	41,196	34,824	34,924	38,059	44,527	41,670	42,993				
ヨーロッパ(バルカンを除く)	69,300	26,562	27,304	26,500	32,362	28,641	33,739	36,336				
アイルランド自由國	—	3,606	5,175	7,083	—	7,491	10,591	11,409				
バルカン、近東及中亞	147,427	63,170	52,358	33,530	138,511	40,728	22,855	18,107				
北アフリカ	155,500	104,77	84,853	44,268	72,833	19,474	17,263	6,869				
西アフリカ	71,107	768,706	55,244	38,727	75,802	66,670	49,522	43,847				
南及東アフリカ	33,435	17,703	28,804	36,113	27,364	24,718	54,284	54,892				
合計	2,045,252	772,036	648,660	599,192	1,230,754	454,734	416,575	441,630				

イギリス綿糸品種別輸出高 (1) (未晒) (イギリス商務省発表)

単位 { 数量千封度 価格千磅 }	1932年		1933年		1934年	
	数量	価格	数量	価格	数量	価格
フィンランド	672	63	644	56	767	72
スエーデン	3,111	271	3,648	307	5,231	439
ノールウェー	5,112	256	3,820	205	4,333	246
デンマーク	2,196	160	3,037	219	3,081	240
ポーランド	1,575	134	3,277	239	1,420	119
ドイツ	29,051	2,624	29,942	2,483	18,973	1,735
オランダ	18,160	764	13,203	663	14,323	811
ベルギー	3,642	283	5,192	400	4,318	365
フランス	1,078	127	851	106	416	43
スイス	3,869	359	3,543	322	4,841	485
イタリア	323	37	446	48	252	26
オーストリア	708	76	857	87	766	83
チェコスロバキア	1,420	143	1,341	137	2,078	221
ユーゴスラビア	1,393	76	1,573	87	2,053	114
ギリシヤ	536	53	481	48	586	64
ブルガリア	1,673	119	585	46	692	60
ルーマニア	10,865	597	12,555	702	10,268	596
トルコ	910	56	691	51	798	68
支那	9,936	800	1,708	176	1,998	220
日本	1,318	88	1,167	78	1,265	91
アメリカ合衆国	941	154	1,144	185	1,228	204
ブラジル	1,314	123	2,593	289	2,655	294
アルゼンチン	3,156	185	4,425	256	6,688	465
英領西アフリカ	73	4	110	7	65	3
インド	9,388	651	7,037	460	5,714	403
オーストラリア	3,101	171	2,296	141	2,457	155
カナダ	1,651	162	2,634	269	3,615	351
其他英領	2,780	119	3,274	142	4,721	214
其他	4,421	271	6,924	394	8,700	523
合計	124,371	8,926	119,000	8,602	114,304	8,711

イギリス綿糸品種別輸出高 (2) (晒及染) (イギリス商務省発表)

単位 { 数量千封度 価格千磅 }	1932年		1933年		1934年	
	数量	価格	数量	価格	数量	価格
フィンランド	1	—	6	1	21	2
スエーデン	74	9	93	13	125	19
ノールウェー	151	14	140	14	257	23
デンマーク	132	12	234	21	365	34
ポーランド	57	8	63	9	62	10
ドイツ	27	3	53	6	101	12
オランダ	28	3	62	8	123	17
ベルギー	51	7	111	14	90	12
フランス	34	7	15	2	13	3
スイス	3	—	5	1	22	2
イタリア	2	—	42	3	7	—
オーストリア	6	1	4	1	12	2
チェコスロバキア	1	—	2	—	13	1
ユーゴスラビア	251	19	258	20	352	26
ギリシヤ	269	34	306	39	311	42
ブルガリア	740	60	274	26	334	27
ルーマニア	556	54	343	37	633	48
トルコ	236	19	266	22	349	34
支那	406	39	179	21	219	25
日本	45	5	54	5	45	4
アメリカ合衆国	188	45	232	51	198	47
ブラジル	93	24	302	59	183	34
アルゼンチン	390	56	1,652	184	1,245	156
英領西アフリカ	1,215	65	995	57	776	44
インド	5,249	374	3,705	266	3,581	276
オーストラリア	3,182	315	3,120	280	3,173	301
カナダ	398	66	401	61	482	64
其他英領	1,087	80	1,280	93	1,442	114
其他	2,224	174	1,917	161	1,590	144
合計	17,093	1,494	16,111	1,474	16,122	1,525

イギリス綿糸輸出高

単位 { 数量千封度 價格千磅	1 9 3 1		1 9 3 2		1 9 3 3		1 9 3 4	
	數量	價格	數量	價格	數量	價格	數量	價格
ロス	88	12	1	280	3,741	319	5,355	458
ノ	2,055	205	3,185	271	3,963	219	4,590	269
エ	3,608	197	5,263	172	3,271	240	3,446	274
テ	1,915	136	2,328	141	3,339	248	1,482	129
ホ	1,123	133	1,632	141	3,339	248	1,482	129
ド	32,861	3,466	29,078	2,627	29,996	2,489	19,074	1,747
オ	23,497	992	18,188	767	13,265	671	14,446	828
ベ	4,254	361	3,693	290	5,303	414	4,419	377
フ	3,121	368	1,112	134	867	108	428	46
ス	6,297	643	3,872	359	3,548	323	4,863	487
イ	431	60	325	37	487	51	259	26
オ	994	110	714	77	862	88	779	85
チ	2,168	253	1,421	143	1,343	138	2,091	222
エ	2,559	147	1,644	95	1,831	106	2,405	140
ユ	1,854	133	2,413	179	859	72	1,026	867
ア	6,312	374	11,421	651	12,898	739	10,901	644
ル	538	36	1,146	75	957	73	1,147	102
ト	7,650	703	10,342	839	1,890	197	2,217	115
支	1,199	219	1,129	199	1,376	236	1,426	251
ア	2,211	254	1,407	147	2,895	348	2,838	328
ア	2,164	143	3,546	241	6,077	440	7,933	621
イ	11,298	737	14,636	1,024	10,743	725	9,296	690
新	136	10	357	26	221	20	—	—
嘉	3,269	271	6,283	486	5,416	421	5,630	456
オ	1,574	186	2,049	228	3,035	330	4,097	415
カ	10,395	696	14,283	931	16,943	1,061	16,040	964
そ	133,516	10,895	141,464	10,420	135,125	10,077	130,426	10,236
合								

ドイツ綿糸布品種別輸出高

単位 { 數量千マルク 價格千マルク	1 9 3 0		1 9 3 1		1 9 3 2		1 9 3 3		1 9 3 4	
	數量	價格	數量	價格	數量	價格	數量	價格	數量	價格
合	8,521	34,264	7,009	25,816	7,057	19,934	5,670	15,709	3,954	13,380
内未晒	3,656	6,874	2,787	3,974	3,502	4,034	2,758	2,498	1,357	1,240
晒	1,757	5,437	1,275	3,207	1,088	2,371	856	1,913	594	1,338
擦	1,688	9,466	1,422	7,320	928	4,201	893	3,542	265	530
二合擦	313	1,471	400	1,468	325	1,097	207	737	140	675
縫	1,106	11,011	1,125	9,843	472	4,163	515	4,556	547	4,704
其	1	5	—	4	1	4	1	1	1	1
合	31,418	357,620	27,127	278,343	15,187	134,572	13,827	112,108	11,758	81,169
内未晒	5,317	12,233	3,746	7,084	3,525	8,645	1,919	2,591	2,615	6,250
晒	1,568	12,313	1,406	9,385	946	5,417	767	4,007	427	2,381
擦	3,460	23,995	3,233	20,261	2,162	11,467	1,837	9,143	152	675
反染	2,083	16,043	1,559	11,261	958	6,018	811	4,842	52	238
糸染	4,226	27,346	3,951	21,535	2,321	11,130	1,318	8,653	989	6,284

ドイツ綿製品 (糸糸を除く) 國別輸出高 (1) (ドイツ聯邦統計局發表)

單位 {數量は百萬元マルク 價格は百萬元マルク}	1930		1931		1932		1933		1934	
	數量	價格	數量	價格	數量	價格	數量	價格	數量	價格
輸入	451	4.21	511	3.72	407	2.50	397	2.10	254	1.42
イギリス	542	6.25	686	5.75	722	5.07	630	4.43	357	2.87
フランス	40	0.42	68	0.60	88	0.63	60	0.35	98	0.55
ベルギー	2,062	20.93	1,817	16.00	877	6.67	720	4.81	638	4.07
オランダ	70	1.11	39	0.60	16	0.29	6	0.08	4	0.04
ドイツ	268	3.24	194	2.18	80	0.65	101	0.71	65	0.44
オーストリア	611	12.97	633	8.33	296	3.34	231	2.52	90	1.04
スイス	283	3.82	269	3.14	117	0.94	150	0.80	303	1.48
イタリア	6,746	72.79	7,029	69.36	1,633	12.87	1,489	13.86	1,383	12.42
スペイン	584	14.34	384	7.39	259	4.34	296	4.13	257	3.42
ポルトガル	242	2.87	180	1.70	95	0.75	58	0.31	97	0.46
ギリシャ	277	3.16	173	1.75	85	0.67	36	0.26	26	0.19
トルコ	659	4.72	496	3.04	275	1.42	185	0.95	102	0.56
インド	2,729	26.69	2,536	20.62	2,697	17.42	2,148	12.58	1,316	7.91
中国	832	8.25	749	6.29	560	3.71	460	2.80	416	2.42
日本	1,024	12.73	858	8.64	310	2.92	161	1.39	93	0.82
フィリピン	66	0.44	45	0.29	32	0.15	14	0.05	5	0.03
インドネシア	141	1.47	119	0.95	26	0.20	13	0.07	35	0.20
オーストラリア	157	1.92	100	1.11	46	0.44	44	0.42	32	0.34
ニュージーランド	360	4.85	234	2.36	239	1.89	89	0.71	51	0.47
南米	1,287	18.38	1,700	18.31	903	8.85	682	6.15	725	5.55
中南米	1,182	15.29	1,175	13.15	1,045	8.90	886	6.69	549	4.43
オセアニア	90	2.09	35	0.92	24	0.66	40	0.83	33	0.66
ロシア	254	3.95	188	2.99	74	0.82	37	0.20	21	0.15
東欧	275	3.32	251	2.37	117	1.00	46	0.34	41	0.34
輸出	31,418	357.62	27,127	278.34	15,187	134.57	13,827	112.11	11,758	81.17

ドイツ綿製品 (糸糸を除く) 國別輸出高 (2)

單位 {數量は百萬元マルク 價格は百萬元マルク}	1930		1931		1932		1933		1934	
	數量	價格	數量	價格	數量	價格	數量	價格	數量	價格
輸入	518	3.65	283	1.90	127	0.93	142	0.88	210	0.84
イギリス	580	3.56	518	2.87	165	1.12	131	0.91	64	0.51
フランス	383	1.99	143	0.67	81	0.17	101	0.16	40	0.07
ベルギー	243	1.10	160	0.57	101	0.30	34	0.10	16	0.04
オランダ	182	0.70	234	2.36	28	0.07	50	0.10	51	0.47
ドイツ	602	4.21	439	2.50	358	2.10	256	1.39	343	1.46
オーストリア	40	0.50	9	0.08	10	0.07	10	0.06	14	0.08
スイス	112	1.10	404	1.12	174	0.68	163	0.72	72	0.62
イタリア	244	2.10	138	1.12	82	0.53	68	0.41	40	0.21
スペイン	28	0.60	18	0.37	10	0.11	7	0.06	4	0.04
ポルトガル	582	4.11	765	4.45	322	1.60	428	1.80	1,084	3.52
ギリシャ	95	0.86	93	0.75	62	0.41	57	0.38	26	0.14
トルコ	1,198	9.24	606	5.02	298	3.08	415	3.77	271	2.13
インド	140	1.84	64	0.73	46	0.45	90	0.79	51	0.48
中国	284	4.60	106	2.65	82	1.60	70	1.28	70	1.19
中南米	407	3.91	114	1.51	11	0.10	12	0.07	42	0.26
東欧	66	0.63	46	0.54	68	1.16	93	1.49	75	0.96
ロシア	179	1.70	82	0.81	26	0.41	1	0.01	16	0.27
オセアニア	106	2.97	63	1.69	86	2.20	52	1.02	36	0.52
東欧	121	1.14	32	0.33	34	0.30	41	0.27	4	0.04
輸出	159	1.32	107	0.71	48	0.26	74	0.38	57	0.20
オーストラリア	2,093	41.93	1,517	39.62	1,274	25.25	1,352	23.16	605	10.58
ニュージーランド	75	1.91	36	0.71	75	1.44	114	1.56	108	1.37
輸出總計	31,418	357.62	27,127	278.34	15,187	134.57	13,827	112.11	11,758	81.17

ドイツ綿糸國別輸出高

單位 (數量は百萬元、 價格は千マルク)	1930		1931		1932		1933		1934	
	數量	價格	數量	價格	數量	價格	數量	價格	數量	價格
イギリス	295	0.98	210	0.64	71	0.17	91	0.20	94	0.20
オーストリア	3,849	9.23	2,143	4.73	2,440	7.05	1,032	2.16	579	1.31
オーストリア	364	1.73	452	1.94	349	1.47	215	1.03	169	0.76
ポーランド	115	1.06	155	1.25	134	0.81	95	0.75	81	0.88
フランス	161	1.40	146	1.23	162	0.84	41	0.25	14	0.01
ベルギー	394	2.39	232	1.24	393	1.73	174	0.77	115	0.51
スペイン	431	2.16	528	2.62	386	1.77	315	1.45	361	1.46
スイス	313	2.73	310	2.23	303	1.71	441	2.23	408	2.34
チェコスロバキヤ	290	2.68	293	2.45	188	1.14	96	0.60	81	0.50
ハンガリー	114	0.68	73	0.36	57	0.24	29	0.13	2	0.01
輸出總計	8,525	34.26	7,010	25.83	7,057	19.93	5,670	15.71	3,954	13.38

ポルトガル棉花、綿糸布輸入高

單位 (數量はトン、 價格は千エスクド)	1931		1932		1933		1934	
	數量	價格	數量	價格	數量	價格	數量	價格
棉花	14,787	81,274	21,382	124,804	21,661	127,001	144,502	不明
綿糸	207	9,673	192	10,615	不明	不明	不明	不明
綿布	253	8,427	309	9,714	322	9,847	7,204	不明
綿糸布	472	23,506	387	17,690	408	18,565	15,827	不明

フランス綿糸布輸出高 (フランス紡績聯合會發表)

單位トン	輸出		單位トン	輸出	
	綿糸	綿布		綿糸	綿布
1913	8,448	55,355	1927	30,366	78,420
19			28	23,613	73,204
20			29	16,204	67,224
21			30	11,525	53,598
22			31	8,662	43,141
23			32	7,430	38,945
24	16,024	67,132	33	6,529	42,838
25	10,366	55,407	34	8,406	39,831
26	7,142	61,350			

フランス綿糸國別輸出高

單位トン	1928	1929	1931	1932	1933	1934
ドイツ	10,387	3,289	未	未	未	未
オランダ	2,510	1,612	未	未	未	未
ベルギー及び ルクセンブルグ	3,229	3,716	詳	詳	詳	詳
スイス	1,732	1,824				
其他	5,755	5,700				
合計	23,613	16,204	8,662	7,430	6,529	8,406

スウェーデン綿製品輸出額 (Textile Weekly 誌に據る)

單位 千フラン	1930	1931	1932	1933	1934
綿布	70,500	61,100	38,700	65,000	60,500
綿糸	39,200	24,600	11,600	14,000	27,300
メリヤス	26,200	17,500	6,500	5,700	17,400

フランス綿布國別輸出高 (Cotton Handbookに據る)

單位 宛	1929	1930	1931	1932	1933	1934
イギリス	3,483,100	2,999,400	2,077,100	538,600	523,700	536,600
ベルギー及び ルクセンブルグ}	3,589,600	2,956,900	1,432,100	961,600	699,000	477,300
オランダ	664,600	696,800	522,000	399,000	208,600	108,400
ドイツ	2,028,400	1,444,900	1,442,400	538,500	137,500	76,300
ポーランド	50,500	76,800	101,300	69,200	41,800	9,600
スウェーデン	2,907,000	1,846,100	2,123,300	1,022,500	486,300	420,700
イタリア	551,300	482,100	307,800	310,900	313,500	136,000
スペイン	726,900	434,900	122,600	34,900	42,000	71,800
ポルトガル	195,700	184,800	82,600	55,100	44,400	47,000
デンマーク	155,200	253,300	211,300	65,400	39,900	20,900
ノールウェー	10,600	57,400	52,400	32,300	26,200	23,800
スウェーデン	47,600	82,800	125,500	114,600	110,200	126,700
チェコスロバキア	25,500	36,100	23,300	13,800	4,400	18,300
ユーゴスラビヤ	27,200	62,200	33,700	17,800	18,500	19,400
ルーマニア	78,500	191,100	156,800	156,000	109,000	93,600
ギリシャ	477,700	253,700	237,300	102,500	53,700	71,800
トルコ	937,100	345,700	407,800	169,000	135,200	138,300
エジプト	1,939,100	1,330,300	540,200	305,200	267,200	211,900
モロッコ	1,299,100	520,500	483,600	460,900	312,600	199,900
アルゼリア	17,692,600	13,569,100	14,179,900	10,918,000	15,366,600	14,686,600
チュニス	4,779,900	3,668,200	3,433,600	3,650,400	4,560,400	4,292,700
佛領西アフリカ	2,283,900	1,500,700	475,200	1,156,900	2,252,600	2,694,700
マダガスカル	4,472,300	2,479,700	3,479,600	3,541,100	4,269,600	2,775,200
佛領インド支那	8,645,000	10,180,100	5,512,800	7,528,400	6,721,700	8,435,300
その他佛領	1,956,700	1,943,300	1,235,600	1,896,000	1,780,900	*
カナダ	311,300	308,700	282,600	99,100	73,200	60,500
アメリカ	1,700,200	1,331,500	1,415,600	2,883,500	2,537,800	902,800
アルゼンチン	1,998,400	1,543,600	779,300	465,900	512,600	349,200
ブラジル	502,700	302,900	109,800	60,800	87,400	48,600
日本	46,400	29,100	17,200	16,700	5,600	5,300
その他諸國	3,639,700	3,085,700	1,736,000	1,364,600	1,083,700	2,471,000
合計	67,223,800	53,598,400	43,140,500	38,944,700	42,825,800	39,831,000

備考 *印は「その他諸國」の項に含まる

オランダ綿布國別輸出高 (Cotton Handbookに據る)

單位 宛	1929	1930	1931	1932	1933	1934
イギリス	2,590,000	2,976,000	3,286,000	302,000	363,000	542,000
ベルギー	185,000	237,000	340,000	254,000	95,000	84,000
ドイツ	41,000	168,000	116,000	173,000	878,000	899,000
ノールウェー	545,000	492,000	576,000	241,000	170,000	176,000
デンマーク	801,000	766,000	891,000	203,000	114,000	122,000
スウェーデン	12,000	28,000	28,000	10,000	5,000	17,000
ギリシャ	82,000	69,000	53,000	17,000	12,000	11,000
ブルガリア	19,000	—	—	—	—	—
ルーマニア	—	—	—	—	—	4,000
トルコ	343,000	254,000	241,000	—	84,000	89,000
シリア	—	20,000	78,000	21,000	15,000	10,000
英領南阿	352,000	295,000	360,000	182,000	60,000	33,000
同西阿	1,373,000	1,115,000	441,000	645,000	497,000	316,000
同東阿	3,178,000	2,060,000	1,705,000	670,000	826,000	137,000
佛領アフリカ	932,000	814,000	391,000	535,000	490,000	227,000
葡領アフリカ	387,000	326,000	284,000	165,000	79,000	3,000
白領コーゴ	328,000	197,000	71,000	25,000	38,000	74,000
エジプト	278,000	273,000	86,000	50,000	25,000	—
モロッコ	389,000	—	20,000	—	—	—
アルゼンチン 及びウルガイ}	1,245,000	640,000	652,000	125,000	280,000	236,000
チリー及び ペルー}	117,000	54,000	—	—	—	5,000
その他中南米	52,000	34,000	—	13,000	16,000	2,000
蘭領東インド	17,745,000	13,860,000	11,630,000	7,585,000	2,778,000	4,868,000
スリナム	39,000	56,000	43,000	38,000	32,000	25,000
インド及び セイロン}	3,760,000	2,852,000	1,720,000	776,000	202,000	230,000
海峽植民地	681,000	385,000	281,000	265,000	85,000	121,000
支那及び香港	501,000	247,000	452,000	161,000	152,000	48,000
シヤム	924,000	732,000	526,000	546,000	320,000	47,000
キューバ	377,000	225,000	166,000	51,000	180,000	—
カナダ	58,000	37,000	27,000	17,000	41,000	22,000
アメリカ	17,000	100,000	146,000	189,000	457,000	453,000
オーストラリア	5,000	2,000	—	2,000	—	20,000
その他諸國	1,855,000	1,245,000	840,000	489,000	632,000	135,000
合計	39,211,000	30,559,000	25,453,000	13,750,000	8,926,000	8,906,000

(オランダ中央統計局発表)

オランダ綿布品種別輸出高

単位千ギルダー	1930	1931	1932	1933	1934
未晒	2,258	1,625	617	1,419	1,196
内、蘭印	622	377	97	31	—
晒	37,562	25,800	13,542	4,919	7,748
内、蘭印	30,188	20,565	11,233	3,493	6,851
染	7,241	4,979	2,428	1,948	1,272
内、蘭印	1,639	895	724	635	209
捺	7,047	5,037	3,083	2,177	1,628
内、蘭印	1,099	743	391	63	33
糸	16,110	11,021	3,400	3,350	2,928
内、蘭印	3,648	2,653	1,245	604	735
綿	6,928	4,001	1,374	818	—
内、蘭印	872	411	244	83	—

イラク(1934年)綿布輸入額 (イラク政府発表)

単位デイナール	總輸入額	再輸出額	純輸入額
生地	173,000	10,000	163,000
晒	154,000	4,000	150,000
反染	160,000	7,000	153,000
糸染	158,000	10,000	148,000
捺染	175,000	22,000	153,000
其他	121,000	6,000	115,000
合計	941,000	59,000	882,000

同國別輸入高

単位デイナール	綿布合計	百分比
合計	941,000	100%
内、日本	384,000	41 "
イギリス	301,000	32 "
インド	179,000	19 "
イタリー	37,000	4 "
其他	40,000	4 "

アメリカ紡績錠数 (アメリカ國勢局調査)

單位 千 錠	据 付 錠 數	運 轉 錠 數			
		合 計	南 部 諸 州	ニユー・イン グランド諸州	そ の 他
1 9 2 6	37,586	34,750	17,574	15,526	1,650
1 9 2 7	26,696	34,410	17,894	14,995	1,521
1 9 2 8	35,540	33,570	18,282	13,815	1,473
1 9 2 9	34,829	30,397	18,004	11,124	1,269
1 9 3 0	34,031	26,458	17,268	8,181	1,008
1 9 3 1	32,676	25,836	16,779	8,066	981
1 9 3 2	34,031	19,758	15,221	3,951	586
1 9 3 3	30,894	26,069	17,687	7,647	735
1 9 3 4	30,938	24,418	17,128	6,636	651
1 9 3 5	30,110	22,312	16,265	5,387	660

備考 1914年迄は八月末、1915年以降は七月末調査

アメリカ國勢局の綿業調査

調査年度	工場數	一ケ年 平均 従業員數	賃金總額	材料用 品燃料 動力費	生産額	* 生産に よつて増加 したる價額	動 力
1919年	1,496	446,852	368,724	1,314,902	2,195,566	880,664	1,859
1923年	1,642	495,197	420,644	1,220,618	2,010,141	809,523	2,195
1925年	1,638	468,352	377,050	1,132,330	1,819,886	687,556	2,280
1927年	1,347	467,596	380,910	871,592	1,567,401	695,809	2,399
1929年	1,281	424,916	324,289	898,029	1,524,177	626,146	—
1931年	1,140	329,962	219,680	404,855	805,792	400,937	—
1933年	1,057	378,828	217,800	476,168	861,170	385,003	—

備考 *印は生産額より材料、用品、燃料動力費を差引いたもの

アメリカ綿糸布輸出入高 (アメリカ商務省發表)

	輸 出 高		輸 入 高	
	綿 糸	綿 布	綿 糸	綿 布
1 9 2 5	21,891,810	543,316,851	3,618,657	109,249,133
2 6	24,036,636	513,299,791	4,315,168	60,680,157
2 7	28,540,555	565,020,728	3,304,737	63,002,117
2 8	26,624,512	546,847,456	2,596,494	61,295,454
2 9	27,491,212	564,447,306	2,681,194	61,181,157
3 0	18,130,763	416,285,047	1,653,174	35,517,382
3 1	14,271,380	366,960,272	1,465,982	34,725,470
3 2	15,512,270	375,446,543	1,264,655	29,435,733
3 3	11,981,344	302,042,071	1,631,044	41,348,079
3 4	8,628,159	226,305,997	1,743,555	41,533,647

△單位 綿糸は封度、綿布は1921年迄ヤード・1922年以降平方ヤード

アメリカ綿製品々種別生産高 (國勢調査に據る)

單位 {數量は千方碼 價格は千ドル	1 9 3 1		1 9 3 3	
	數 量	價 格	數 量	價 格
總 額	—	793,875	—	849,077
内				
タ イ ヤ 用 綿 布	158,337	41,250	146,208	31,754
オ ン ス・ダ ツ ク	111,573	18,532	132,730	22,598
ナ ム バ ー ド・ダ ツ ク	25,004	6,225	19,509	5,642
オ ス ナ バ ー グ ス	109,081	8,059	130,887	9,209
シ ー チ ン グ	1,359,686	76,906	1,680,323	98,875
ド リ ル	184,646	15,132	191,987	15,262
デ ニ ム	202,111	25,277	268,788	33,970
綿 物	32,416	3,908	47,285	6,358
ブ ラ ン ケ ッ ト	71,989	12,721	119,321	20,454
立 綿 布	288,073	27,017	377,791	34,072
コ ッ ト ン エ イ ヅ	44,968	8,843	57,892	9,296
タ オ ル 地	158,378	24,108	149,945	22,487
浴 用 布	1,407	1,416	1,931	988
テリ織地 (タオルを除く)	420	118	141	50
敷 布	55,927	8,643	50,472	6,360
枕 覆	12,452	1,623	9,646	1,403
紐、 縲 帶 地	587,147	9,776	63,499	11,000
プ リ ン ト・ク ロ ス ク	1,586,339	74,505	1,709,960	79,996
ローン、ネーンスツク	181,355	14,987	295,441	19,058
カンプリツク、其他モスリン				
レツプス、ポプリンス	357,465	31,815	456,328	35,942
ブロード・クロス				
バジャマ及デイミチー	37,803	2,362	55,389	3,809
ボ イ ル	124,364	8,201	77,901	4,969
ク レ ー プ	20,814	2,453	16,426	3,475
蚊 網	38,732	2,656	6,002	474
ト ウ イ ル 及 サ テ ン	201,434	16,774	274,153	23,158
ギ ン ガ ム	56,313	4,611	69,569	6,263
机 掛	20,524	3,651	15,813	2,837
壁 掛	9,188	7,242	9,978	4,791
ブラツシユ及マルベツト	23,794	16,899	17,710	10,530
コ ー ル 天	15,702	3,982	24,625	5,464
掛 布	235,853	25,320	211,103	19,004
シヤーチンク(綿製)	243,393	20,436	278,349	25,236
共 他 粗 布	107,800	20,735	52,346	8,900
同 (レーヨン交織)	120,757	26,612	177,166	31,329
ポ ロ	3,392	2,312	1,840	1,783
共 他 綿 織 物	322,109	35,153	334,261	36,905

了メリ力綿業統計 (ニューヨーク綿織物商組合調査)

設 備	年 初 紡 錘 据 付 數 前 年 よ り 減 少 (△印 増 加)	新 規 設 備 及 改 裝	七 月 末 を 以 て 終 る 一 年 間 の 運 轉 可 能 錘 數	同 期 間 の 休 錘 數	運 轉 錘 數 月 平 均	据 付 數 に 對 する 運 轉 錘 數 の 割 合	運 轉 錘 數 時 間	同 運 轉 一 錘 當 り	單 位	1925	1926	1927	1928	1929	1930	1931	1932	1933	1934	1935	
										千 錘	千 錘	千 錘	千 錘	千 錘	千 錘	千 錘	千 錘	千 錘	千 錘	千 錘	千 錘
設 備	37,940	37,872	37,365	36,466	35,267	34,541	33,608	32,327	31,442	30,938	30,889										
備	△319	68	507	899	1,199	726	933	1,282	884	504	49										
	343	217	496	256	321	252	205	144	349	530											
	35,032	34,750	34,410	33,570	32,417	31,245	28,980	27,272	26,895	27,742											
	2,908	3,122	2,955	2,896	2,850	3,296	4,629	5,055	4,547	3,196											
	32,642	32,352	32,547	29,962	30,409	27,269	25,674	23,251	24,873	25,119											
	86%0	85%4	87%1	82%2	86%2	79%0	76%4	71%9	79%1	81%2											
	94,600	97,020	104,450	92,729	99,900	76,703	77,793	70,218	86,580	75,711											
	2,898	2,999	3,209	3,095	3,285	2,813	3,030	3,020	3,481	3,014											
	7,742	7,937	8,980	7,973	8,542	6,558	7,141	6,445	8,104	7,086											
	543	513	565	547	564	416	367	375	302	226											
	109	61	63	61	61	36	35	29	41	42											
	7,308	7,484	8,478	7,487	8,038	6,177	6,808	6,099	7,843	6,902											
	63.6	64.3	71.7	62.5	66.1	50.1	54.9	48.9	62.4	54.6											
設 備	年 初 紡 錘 据 付 數	年 初 紡 錘 据 付 數	年 初 紡 錘 据 付 數	年 初 紡 錘 据 付 數	年 初 紡 錘 据 付 數	年 初 紡 錘 据 付 數	年 初 紡 錘 据 付 數	年 初 紡 錘 据 付 數	年 初 紡 錘 据 付 數	年 初 紡 錘 据 付 數	年 初 紡 錘 据 付 數	年 初 紡 錘 据 付 數	年 初 紡 錘 据 付 數	年 初 紡 錘 据 付 數	年 初 紡 錘 据 付 數	年 初 紡 錘 据 付 數	年 初 紡 錘 据 付 數	年 初 紡 錘 据 付 數	年 初 紡 錘 据 付 數	年 初 紡 錘 据 付 數	年 初 紡 錘 据 付 數
作 業	七 月 末 を 以 て 終 る 一 年 間 の 運 轉 可 能 錘 數	同 期 間 の 休 錘 數	運 轉 錘 數 月 平 均	据 付 數 に 對 する 運 轉 錘 數 の 割 合	運 轉 錘 數 時 間	同 運 轉 一 錘 當 り	單 位	千 錘	千 錘	千 錘	千 錘	千 錘	千 錘	千 錘	千 錘	千 錘	千 錘	千 錘	千 錘	千 錘	千 錘
市 場	生 産 出 入 費	生 産 出 入 費	生 産 出 入 費	生 産 出 入 費	生 産 出 入 費	生 産 出 入 費	生 産 出 入 費	生 産 出 入 費	生 産 出 入 費	生 産 出 入 費	生 産 出 入 費	生 産 出 入 費	生 産 出 入 費	生 産 出 入 費	生 産 出 入 費	生 産 出 入 費	生 産 出 入 費	生 産 出 入 費	生 産 出 入 費	生 産 出 入 費	生 産 出 入 費

アメリカ綿糸輸出高 (アメリカ商務省発表)

國 別	年 別	梳 綿 糸 (單位封度) *印は其他諸國に含まる					
		1929	1930	1931	1932	1933	1934
ヨ ー ロ ッ パ		55,936	*	*	—	—	—
カ ナ ダ		595,972	492,735	347,434	—	—	—
サ ル バ ド ル		363,143	90,892	*	—	—	—
ニ ュ ー フ ア ン ド ラ ン ド 及 び ラ ブ ラ ド ル		857,180	529,545	396,107	—	—	—
ア ル ゼ ン チ ン		8,096,330	4,143,262	2,495,272	—	—	—
チ リ ー		1,495,655	1,021,298	382,158	—	—	—
コ ロ ム ビ ア		785,558	552,733	1,063,882	—	—	—
ウ ル グ エ ー		590,644	791,288	797,841	—	—	—
そ の 他 南 米		101,487	*	*	—	—	—
そ の 他 諸 國		977,345	541,809	1,290,017	—	—	—
總 計		13,919,250	8,163,562	6,772,711	9,742,895	8,402,157	4,743,794
國 別	年 別	整 梳 綿 糸 (單位封度)					
		1929	1930	1931	1932	1933	1934
イ ギ リ ス		1,083,622	809,619	648,775	—	—	—
カ ナ ダ		2,601,084	1,849,312	2,070,318	—	—	—
メ キ シ コ		512,415	248,352	70,327	—	—	—
ア ル ゼ ン チ ン		4,210,247	3,199,318	2,215,178	—	—	—
ブ ラ ジ ル		843,643	89,493	12,672	—	—	—
チ リ ー		649,324	428,146	169,489	—	—	—
ウ ル グ エ ー		378,407	362,745	250,247	—	—	—
そ の 他 南 米		341,238	116,747	158,732	—	—	—
オ ー ス ト ラ リ ア		1,587,309	692,706	447,008	—	—	—
そ の 他 諸 國		1,364,673	674,956	301,987	—	—	—
總 計		13,571,962	8,689,915	6,476,910	5,134,587	3,579,187	2,884,365

アメリカ綿布國別輸出高 (1) (Cotton Handbookに據る)

單位千平方ヤード	1928	1929	1930	1931	1932	1933	1934
合計	527,370	564,444	416,285	366,959	375,446	302,042	226,306
内、カナダ	65,484	75,635	58,332	37,103	26,668	17,112	12,546
サルバドル	10,982	12,261	9,075	10,091	12,189	9,711	8,875
其他中米	38,012	48,200	31,836	34,587	33,227	34,671	24,642
アルゼンチン	23,059	23,937	16,275	13,452	15,849	9,566	1,151
ボリビア	5,879	4,724	2,729	752	696	475	485
ブラジル	8,426	3,327	2,302	316	199	198	117
チリ	20,752	28,218	16,107	13,190	6,968	11,094	11,963
コロンビア	33,309	26,028	21,379	26,403	27,921	25,594	15,986
エクアドル	6,466	5,622	5,043	4,274	3,342	1,100	489
メキシコ	12,908	11,530	8,975	1,538	1,320	1,887	1,894
ペルー	5,450	5,045	2,050	2,783	1,500	2,025	1,307
ヴェネズエラ	7,757	12,247	7,951	7,805	5,581	4,931	3,412
其他南米	9,075	8,945	8,161	6,810	4,151	3,948	400
ジャマイカ	7,221	11,587	10,865	10,376	4,787	1,800	3,056
キューバ	69,959	76,614	64,355	54,264	50,163	45,074	67,576
ハイチ	25,341	14,519	19,994	14,726	19,308	13,138	2,555
サンドミンゴ	11,534	15,949	13,736	12,597	14,173	15,003	9,260
其他西インド	6,732	7,168	7,008	7,196	4,818	3,633	2,602
イギリス	5,254	10,717	8,788	5,561	247	145	491
アイスランド	—	24	10	10	48	—	12

アメリカ綿布國別輸出高 (2)

	10	15	20	11	19	24
オーストリア	23	10	15	20	11	—
デンマーク	27	255	432	402	121	4
フィンランド	75	169	137	101	30	3
フランス	81	333	81	153	69	3
ドイツ	84	87	235	241	18	7
ギリシャ	1,529	2,070	929	894	162	125
オランダ	339	1,198	974	1,241	320	131
スイス	128	80	37	41	25	8
ユーゴスラヴィア	104	162	146	403	12	7
ノルウェー	1,698	2,448	2,252	1,284	626	241
スペイン	65	73	7	3	—	—
スウェーデン	77	349	275	175	75	62
其他歐洲	146	378	223	225	436	275
アゼルバイジャン	679	929	379	569	377	151
トルコ	419	460	173	171	26	241
アフガニスタン	4,031	3,963	1,029	497	19	2
支那	1,326	1,441	892	1,799	2,655	530
インド及セイロン	6,877	11,221	7,107	3,799	2,173	625
濠洲	8,255	12,869	6,604	6,127	2,787	2,126
フィリピン	93,215	81,342	48,572	61,599	116,665	47,876
英領アフリカ	20,107	19,739	13,300	12,999	7,572	1,323
葡領アフリカ	1,198	1,172	908	597	278	123
其他	13,287	21,659	15,246	8,885	5,627	2,776

カナダ綿製品輸入高

(イギリス商務官報告 *印は)
未詳、1934年1-10月累計

単位 (数量は千封度 価格に千ドル)	1931	1932		1933		1934
	価格	数量	価格	数量	価格	数量
未晒綿布	1,317	4,358	1,038	5,246	1,471	5,691
内、イギリス	342	680	265	1,982	662	2,919
アメリカ	960	3,657	761	3,237	794	2,762
晒綿布	1,032	1,682	891	1,815	994	1,921
内、イギリス	570	950	536	1,295	648	1,427
アメリカ	461	706	319	456	239	424
捺染綿布	2,629	2,502	1,704	2,220	1,497	2,377
内、イギリス	1,065	1,505	951	1,658	997	1,932
アメリカ	1,391	828	642	441	410	346
反染綿布	2,445	3,937	2,185	3,575	1,913	4,178
内、イギリス	1,079	2,146	1,230	2,344	1,249	3,063
アメリカ	877	912	574	567	354	481
チエツコ	156	234	93	87	36	*
イタリー	130	295	92	186	70	*
糸染綿布	455	485	305	629	352	821
内、イギリス	132	176	111	329	195	596
アメリカ	125	149	104	154	90	71
ペルベチー	492	513	399	*	*	*
ハンカチ	568	381	593	240	471	*
レース、編物	631	393	579	*	703	*
靴下 (単位千足)	43	8	21	*	*	*
綿衣服	918	216	361	178	285	*
カーテン	333	293	298	279	281	*
食卓布、盆布等	83	116	95	*	*	*
蒲團類	138	181	105	*	*	*
シーツ、枕覆	265	344	236	275	167	*
タオル	409	758	269	732	249	*

チリー綿糸布輸入高

(在チリ帝國公使館報告)

単位 (数量は 価格は トン)	1934年		
	数量	価格	
綿糸	合計	2,415,667	7,941,716
	内、アメリカ	718,111	2,248,950
	イギリス	678,912	2,164,068
	イタリー	499,029	1,790,982
日本	275,731	600,799	
荒目粗布	合計	1,751,006	4,648,657
	内、アメリカ	1,332,724	3,747,854
	イギリス	112,210	304,819
	日本	306,064	595,969
生地綿布	合計	2,445,378	5,294,026
	内、アメリカ	123,883	360,708
	イギリス	82,017	304,236
	日本	2,132,829	4,290,980
晒木綿及綿ネル	合計	652,878	3,202,477
	内、イギリス	375,509	2,082,000
	アメリカ	21,600	149,123
	日本	185,055	612,892
捺染・染綿布	合計	1,469,663	9,596,123
	内、イギリス	840,276	5,884,362
	アメリカ	127,820	967,409
	スペイン	75,114	530,827
	イタリー	76,445	397,990
日本	280,409	1,124,441	

アルゼンチン綿糸布輸入高 (イギリス商務官報告)
*印は上半期のみ

単位千キロ		1929	1930	1931	1932	1933	1934	
綿糸	色	合計	1,544	1,574	2,444	2,758	2,765	* 1,264
		内イタリー	766	746	675	1,002	1,123	—
		アメリカ	496	568	1,241	1,074	548	—
		イギリス	44	52	253	368	747	—
	未晒	合計	9,398	7,566	4,693	5,203	6,453	* 2,882
		内アメリカ	5,087	3,099	1,355	1,462	1,043	—
		イタリー	2,240	2,397	2,077	2,112	2,220	—
		イギリス	1,165	766	765	1,158	2,014	—
		ベルギー	191	—	—	—	—	—
		フランス	55	—	—	—	—	—
		オランダ	473	—	—	—	—	—
	綿布	晒	合計	7,544	7,414	5,233	4,856	6,253
内イギリス			4,152	4,108	2,839	2,693	3,679	—
イタリー			1,553	1,539	1,030	961	1,192	—
ベルギー			540	—	—	—	—	—
アメリカ			461	—	—	—	—	—
		スペイン	412	620	636	554	496	—
未晒		合計	2,882	1,971	1,914	2,135	2,746	* 1,451
		内イギリス	903	620	592	721	892	—
		日本	855	696	630	654	1,092	—
		アメリカ	326	176	256	203	140	—
		イタリー	543	336	353	512	534	—
捺染		合計	3,289	2,998	2,677	2,880	3,571	* 1,413
	内イギリス	1,733	1,740	1,490	1,612	2,041	—	
	イタリー	777	530	403	456	478	—	
	アメリカ	191	—	—	—	—	—	
	フランス	159	—	—	—	—	—	
	ドイツ	149	—	—	—	—	—	
布染	合計	20,580	15,185	11,845	13,345	15,797	* 6,523	
	内イタリー	8,240	6,325	4,976	5,515	6,199	—	
	イギリス	6,280	4,937	3,799	4,640	5,483	—	
	ベルギー	2,777	1,224	1,083	800	826	—	
	アメリカ	1,001	—	—	—	—	—	
	日本	645	823	375	875	1,988	—	
	スペイン	218	366	580	588	482	—	

ハイチ共和国綿布輸入高 (アメリカ商務省発表)

	1931-32		1932-33		1933-34		
	数量	価格	数量	価格	数量	価格	
未晒及染捺	平織合計	1,699	392	2,322	2,607	816	1,343
	内、アメリカ	1,594	353	1,806	1,971	80	308
	イギリス	101	35	170	319	52	296
	日本	不明	不明	344	304	680	1,716
	其他	4	4	2	13	4	22
	綾、紋織合計	124	44	168	234	129	517
	内、アメリカ	111	38	139	177	27	170
	イギリス	11	5	24	50	32	175
	日本	—	—	—	—	68	165
	其他	2	1	5	7	2	7
	平織合計	1,961	722	2,882	4,717	1,327	5,036
	内、アメリカ	1,572	581	1,738	2,798	173	765
イギリス	377	132	842	1,517	200	1,089	
日本	不明	不明	287	357	950	3,145	
其他	12	9	15	45	4	37	
綾、紋織合計	1,488	428	2,004	2,656	1,329	4,010	
内、アメリカ	1,136	313	1,338	1,742	200	685	
イギリス	290	92	410	628	97	501	
日本	—	—	—	—	1,028	2,800	
イタリー	44	16	209	201	4	24	
其他	18	7	47	85			

(備考)年度は九月末を以て終る一ケ年 単位 { 数量は千封度、但し1933-34年は千疋、価格は千ケルド、但し1931-32年は千ドル

キューバ綿糸布輸入高 (在ハヴァナ 帝國領事報告)

單位 (數量は疋 價格はドル)	1 9 3 3 年	
	數 量	價 格
綿 糸	1,677,117	740,337
内、アメリカ	1,145,958	633,920
ドイツ	501,098	90,299
日本	2,721	1,173
木綿平織 (晒及未晒)	1,777,741	949,672
内、アメリカ	1,533,017	787,012
イギリス	52,758	59,521
日本	174,458	75,807
木綿平織 (捺 染)	2,603,259	1,741,771
内、アメリカ	2,330,428	1,471,321
イギリス	208,357	218,088
日本	41,171	20,817
木綿綾織 (晒及未晒)	163,851	95,181
内、アメリカ	153,929	87,206
イギリス	2,775	3,403
日本	4,225	1,553
木綿綾織 (捺 染)	414,969	329,030
内、アメリカ	286,869	202,350
イギリス	91,824	89,327
日本	5,774	4,650
綿 縮	32,318	21,439
内、アメリカ	15,164	4,312
日本	27,152	17,124

滿洲國綿製品及棉花輸入高 (滿洲國財政部調査)

單位價格 國幣圓	數量 單位	1 9 3 3 年		1 9 3 4 年	
		數 量	價 格	數 量	價 格
末 晒			27,092,762		18,844,444
内粗布及細布	匹	1,788,330	12,365,051	842,503	5,937,466
ドリルス、ジーンズ	匹	466,676	2,574,460	69,366	365,663
模造土布	擔	140,295	9,082,375	111,687	7,597,128
綿フランネル	匹	72,486	537,591	56,594	425,502
晒 及 染			28,097,512		25,820,155
内白、無地、粗布、細布 アイリツシュ	匹	362,756	2,887,036	275,718	1,748,871
染、無地、粗布、細布	匹	190,343	1,660,986	129,363	1,049,917
染、無地、ドリルス、ジ ーンズ	匹	197,089	1,080,815	228,477	1,250,538
白、染、ダイヤゴナル・ トウシルス、サージ	匹	959,718	7,630,513	1,242,397	8,575,388
白、染、サテン、ドリル	匹	555,468	4,366,049	409,497	2,637,899
白、染、綿ベルベット共 他ベルベット製品	碼	2,438,849	1,507,253	3,843,107	1,757,162
捺 染			10,283,224		10,948,430
内捺染ドリル、ジーンズ	匹	168,280	1,089,438	44,031	350,160
捺染粗布、細布、天竺	匹	104,530	609,699	68,159	286,590
捺染サテン、ドリル	匹	45,722	376,488	44,031	350,160
布 雜 綿 布			3,693,580		12,439,547
内糸染シャーチンク 糸染オートミール・ク レーブ、サージ、コー チンク、シーチンク、 ツイード、ガバデン 糸染ポプリン	碼	54,659	10,404	23,881,057	4,302,078
其他糸染綿布	碼	2,602,542	590,686	5,880,957	1,270,305
	碼	761,117	199,842	2,108,071	479,605
其他糸染綿布	碼	13,370,743	2,499,953	36,247,720	6,098,377
棉 花	擔	230,056	11,046,028	281,007	12,283,717
屑 糸 及 屑 棉	擔	25,444	704,154	28,670	771,304
綿 糸 (未 晒)	斤	25,786,476	17,768,073	13,242,019	9,227,220
其 他 綿 糸			3,881,004		4,176,589
其 他 綿 製 品			8,852,073		10,966,538

滿洲國國別綿糸布輸入高 (滿洲國財政部調査)

單位 {價格は國幣圓 數量は斤}	1933年		1934年		
	數量	價格	數量	價格	
綿糸	合計	28,787,638	20,927,257	16,555,701	12,533,416
	内、日本	9,474,814	7,598,644	5,628,809	5,054,955
	内、朝鮮	405,718	390,590	453,165	379,722
	内、支那	18,906,854	12,937,878	10,418,091	7,054,531
其他	252	149	55,636	44,208	
綿	未晒布	發表	27,093,560	發表	18,844,444
	内、日本	發表	17,750,900	發表	14,631,566
	内、朝鮮	ナ	437,669	發表	563,492
	内、支那	ナ	8,853,838	ナ	3,632,936
其他	シ	13,116	シ	2,182	
其他	其他	38,037	其他	14,268	
布	晒染布	發表	28,132,679	發表	25,820,155
	内、日本	發表	26,860,010	發表	24,936,803
	内、朝鮮	ナ	80,374	發表	167,470
	内、支那	ナ	1,072,085	ナ	553,460
其他	シ	78,985	シ	105,132	
其他	其他	41,225	其他	57,290	
布	捺染布	發表	10,295,900	發表	10,948,430
	内、日本	發表	9,673,105	發表	10,541,057
	内、朝鮮	ナ	31,777	發表	159,565
	内、支那	ナ	82,051	ナ	66,926
其他	シ	492,312	シ	169,675	
其他	其他	10,735	其他	8,814	
其他	其他	5,920	其他	2,393	
雜	内、日本	發表	3,782,616	發表	12,439,547
	内、朝鮮	發表	3,641,307	發表	10,978,325
	内、支那	ナ	34,224	發表	404,976
	其他	シ	82,886	ナ	969,010
其他	其他	9,815	其他	30,958	
其他	其他	14,384	其他	55,278	

支那紡績錘數及織機臺數 (華商紗廠聯合會調査)

錘數 (千錘)	織機臺數 (千臺)		
	合計	内、華商	日商
1919年末	1,468	889	333
1920年末	2,843	1,775	812
1921年末	3,232	2,124	849
1922年末	3,550	2,221	1,071
1923年末	3,581	2,176	1,218
1924年末	3,570	2,049	1,332
1925年末	3,685	2,099	1,383
1926年末	3,850	2,182	1,515
1927年末	4,201	2,386	1,652
1928年末	4,498	2,499	1,821
1929年末	4,904	2,730	2,003
1930年末	5,188	2,910	2,096
1931年末	3,171	2,886	2,098
1932年末	5,447	3,055	2,160
1933年末			
1934年末			
合計	11,879	6,333	3,333
内、華商	7,740	4,349	1,812
日商	10,645	849	812
其他	12,459	1,071	1,218
其他	13,689	1,332	1,515
其他	13,371	1,383	1,652
其他	7,205	1,515	1,821
其他	13,981	1,652	2,003
其他	10,396	1,821	2,096
其他	11,467	2,003	2,098
其他	19,306	2,096	2,160
其他	18,289	2,098	2,160
其他	19,017	2,160	2,160
其他	22,975	2,160	2,160

支那綿製品及棉花輸入額 (上海通商海關總稅務司署調査, *印は海關金單位)

單位	1927	1928	1929	1930	1931	1932	*1933	*1934
未晒布	27,746,254	30,122,500	26,127,753	21,434,791	8,646,497	8,705,734	1,762,257	1,137,207
晒布	74,540,679	99,612,187	106,105,476	77,832,969	73,168,708	43,373,895	15,636,764	8,131,437
捺染布	21,552,493	28,686,570	25,631,360	24,438,159	19,991,903	13,267,569	9,113,645	2,957,295
其他綿製品	4,672,807	4,908,252	6,747,020	6,054,016	5,463,765	7,203,258	3,310,303	1,405,588
棉花	105,890,820	94,681,846	115,085,774	152,344,542	192,889,374	137,411,712	57,932,376	50,502,225
合計	234,403,063	258,011,355	279,697,383	282,104,477	300,100,247	209,962,169	86,855,345	64,133,752

支那綿製品輸入高(1) (上海通商海關總稅務司署調查)

[晒及染綿布]單位 (價格は金單位,數量は匹 但し*印は海關 1931年は海關)	1931		1932		1933		1934	
	數量	價格	數量	價格	數量	價格	數量	價格
白、無地、粗布、細布	1,526,086	13,703,306	1,388,947	7,968,175	844,565	4,308,910	百米167,615	1,903,222
アイリッシュ、ジーンズ	52	524	260	2,435			"	11,433
天竺木綿、メキシカン	26,486	198,143	6,250	42,907	3,797	33,013	"	514
"	33,338	281,054	18,632	116,276	1,093	4,781	"	1,639
"	493	10,423	1,289	12,351			"	
染、無地、模様カンブリック、ローン	609,544	1,999,352	77,666	504,623	32,001	207,125	"	3,247
"	73,339	645,808	58,138	343,952	27,407	146,574	"	3,279
"	30,806	170,119	19,687	73,026			"	60,864
"	207,212	67,901	785,996	179,847			"	62,455
染、無地、粗布、細布	195,461	1,427,216	100,296	518,852	40,488	171,288	"	9,352
"	104,218	543,264	74,520	399,220	33,819	186,076	"	7,061
"	384,295	2,473,067	274,555	1,184,361	136,282	595,677	"	25,653
トルコ染布、染天空、カントーン類	345,985	1,662,059	140,500	480,296	57,417	190,757	"	4,738
白、染、模様、機織マートミール・クレープ	371	6,002	258	2,226			"	66,459
未晒、晒、染、模様、糸染、綿クレープ*	23,589	183,782	4,284	24,254	1,160	7,597	"	301
ラスチン	5,812,552	1,052,446	1,215,711	123,417	1,008,169	102,013	"	7,702
サテン、イタリヤン、模造ウエネシア	20,488	321,047	30,326	310,155	11,080	108,181	"	1,849
サテン、ウイーン・トウシルス	216,289	2,412,474	196,714	1,522,258	239,288	1,517,134	"	57,016
ビートリスト・ウイイルス	16,188	186,564	80,440	557,535			"	972,657
アイゴナール・トウシルス、サージ	8,094	67,136	3,130	14,370			"	
ヘリンボーン・トウシルス	1,051,682	8,265,081	962,476	4,304,266	150,787	659,670	"	226,247
リツプ、コート、レツプ、モリオン	894	7,497	13,481	108,686			"	
サテン、ドリル(五線組)	11,816	126,417	619,375	2,970,615			"	
" (過五線組)	1,258,831	10,332,411	2,035,271	9,107,588	574,678	2,308,773	"	335,966

支那綿製品輸入高(2)

細面サテン	23,095	232,484	76,967	470,226	53,166	301,743	"	2,656	56,137
サテン・スライブ	8,375	32,810	6,136	30,002			"		
ボアリオン、ボアリオン・タフエタ	122,473	1,888,987	107,555	967,667	46,589	374,559	"	9,007	224,798
ウエネシア	29,488	508,118	36,212	449,455	11,110	128,413	"	2,608	92,191
白、染、模染フランネル	883,996	5,064,866	64,821	301,142	61,929	214,344			
両面模染フランネル*	342,017	68,887	167,330	689,902					
糸染フランネル	133,127	813,334	193,353	381,638					
染、スバニツシユ・ストライブ	207	1,645	15	170					
" 無地綿ベツツ*	3,226,514	2,514,651	1,478,373	728,588					
模染、模様、ベツツト其他綿ベツツト製品*	2,501,424	1,307,525	935,553	243,862	2,361,452	965,000	"	30,092	1,263,088
帆織綿布	4,700,705	1,687,388	1,618,362	399,280					
針織綿布	4,517	530,608							
其他未晒、晒、染、模様綿布		7,159,291							
[模染綿布]	789,677	4,163,919	555,525	1,801,220	587,338	1,679,354	"	73,108	536,660
模染カンブリック、ローン、天竺類	1,534,742	9,220,338	1,243,102	4,653,901	672,855	2,055,417	"	147,692	1,597,212
模染カトリック、ロンズ、シレット、ダイア	8,466	75,759	7,419	42,972					
模染ゴチャル・トウシル・スクレット、レツプ	161	698	* 4,294	615					
模染オートミール・クレープ、クレトン	1,502	12,221	1,737	9,000					
オートミール・クレープ・クレトン	74,169	737,964	51,220	319,463	21,659	123,025	"	867	12,167
模染真、模造トルコ染布	130	1,400	829	3,744					
模染サテン、イタリヤン、ダマスカ、	289	3,105							
ウエネシア、ラステンア其他	278,770	235,339	171,643	833,913	22,707	93,956	"	2,502	38,645
模染プロケード	4,425	29,540	103	349					
" ヘリンボーン									
模染サテン・ドリル	2,313,652	636,055	112,447	49,135					
一色染、両面模染粗布									
ドメス・ツク・クレトン、}									
サテン・クレトン其他									
其他模染綿布		2,759,627				5,161,893			772,611

支那綿製品輸入高(3) (上海通商海關總稅務司署調査)

價格の單位は1931年	單位の單位	1931		1932		1933		1934	
		數量	價格	數量	價格	數量	價格	數量	價格
粗布	匹	825,778	5,887,812	692,143	3,605,777	121,477	572,739	(百米) 24,260	262,931
下ド	匹	153,427	975,709	58,850	272,277	5,354	27,603	(") 660	8,560
天模	匹	117,770	552,996	63,903	214,972	9,425	26,738	—	—
模造	擔	7,022	398,750	12,852	617,060	1	161	2	357
綿布	匹	103,456	831,230	59,116	262,603	14,940	64,314	—	—
毛、布	擔	7,157	705,331	296,221	174,402	119,859	156,015	(疋) 221,121	123,837
ハ	打	197,218	111,118	211,769	171,144	214,380	128,306	67,250	40,831
針織	打	4,587	551,037	181,246	152,472	48,646	54,122	36,343	35,790
肌着	打	485,183	2,004,718	308,968	1,343,683	271,563	1,090,601	—	—
靴	擔	1,358	282,835	111,699	247,160	42,315	157,036	17,388	64,195
縫糸	擔	716,466	1,753,350	535,421	1,016,467	617,690	866,705	588,509	761,472
雜糸	擔	2,275	1,007,678	—	1,588,171	—	—	—	—
未晒	擔	40,150	2,893,140	71,842	5,500,326	11,637	1,054,528	8,552	607,091
マ、下	擔	7,801	1,198,710	23,763	2,594,120	5,292	953,417	4,784	888,804
打棉	擔	3,828	197,092	24,403	267,009	—	—	—	—
棉	擔	6,993	70,416	—	—	—	—	—	—
棉其	擔	4,652,726	179,082,246	3,712,856	101,839,084	1,206,067	50,360,146	1,163,223	45,934,334
皮	—	—	2,261,756	—	1,611,263	—	1,004,902	—	722,608
其他綿製品	—	—	—	—	—	—	—	—	—

インド綿業統計 (Indian Year Bookに據る)

	工場數	錘數	織機數	一日平均從業員數
1888	114	2,488,851	19,496	82,379
1889	124	2,762,518	21,561	91,598
1890	137	3,274,196	23,412	102,721
1891	134	3,351,694	24,531	111,018
1892	139	3,402,232	25,444	116,161
1893	141	3,575,917	28,164	121,500
1894	142	3,649,736	31,154	130,461
1895	148	3,809,929	35,338	138,669
1896	155	3,932,946	37,270	145,432
1897	173	4,065,618	37,584	144,335
1898	185	4,259,720	38,013	148,964
1899	188	4,728,333	39,069	162,108
1900	193	4,945,783	40,124	161,189
1901	193	5,006,936	41,180	172,883
1902	192	5,006,965	42,586	181,031
1903	192	5,043,297	44,092	181,399
1904	191	5,118,121	45,337	184,779
1905	197	5,163,486	50,139	195,277
1906	217	5,279,595	52,668	208,616
1907	224	5,333,275	58,436	205,696
1908	241	5,756,020	67,920	221,195
1909	259	6,053,231	76,898	236,924
1910	263	6,195,671	82,725	233,624
1911	263	6,357,460	85,352	230,649
1912	268	6,643,929	88,951	243,637
*1913	272	6,596,862	94,136	253,786
*1914	271	6,778,895	104,179	260,276
*1915	272	6,848,744	108,009	265,346
*1916	266	6,839,877	110,268	274,361
*1917	263	6,738,697	114,621	276,771
*1918	262	6,653,871	116,484	282,227
*1919	258	6,689,680	118,221	293,277
*1920	253	6,763,076	119,012	361,078
*1921	257	6,870,804	123,783	332,179
*1922	298	7,331,219	134,620	343,724
*1923	333	7,927,938	144,794	347,390
*1924	336	8,313,273	151,485	356,887
*1925	337	8,510,633	154,202	367,877
*1926	334	8,510,000	159,464	373,508
*1927	336	8,714,000	161,952	384,623
*1928	335	8,704,172	166,532	360,921
*1929	344	8,907,064	174,922	346,925
*1930	348	9,124,768	179,250	384,022
*1931	339	9,311,953	182,429	395,475
*1932	340	9,506,083	186,341	403,226
*1933	344	9,580,668	189,040	400,005
*1934	354	9,613,174	194,988	384,938

年度は六月卅日を以て終る一ケ年。但し*印は八月卅一日を以て終る一ケ年

インド綿糸統計 (単位千封度)

	輸入高	生産高	輸出及再輸出	消費可能量	紡績消費高	残存高
1909—10	40,300	628,000	228,500	440,000	203,000	237,000
13—14	44,200	683,000	199,000	527,000	245,000	282,000
17—18	19,400	661,000	122,400	558,000	340,000	218,000
18—19	38,100	615,000	65,500	588,000	305,000	283,000
19—20	15,100	636,000	154,800	496,000	345,000	151,000
20—21	47,300	660,000	82,800	624,000	330,000	294,000
21—22	57,100	694,000	81,600	669,000	364,000	305,000
22—23	59,300	706,000	58,300	707,000	362,000	345,000
23—24	44,600	617,000	40,100	622,000	357,000	265,000
24—25	55,900	719,000	37,500	737,000	415,000	322,000
25—26	51,700	686,000	32,900	705,000	410,000	295,000
26—27	49,400	807,000	42,400	814,000	539,000	275,000
27—28	52,300	809,000	26,100	835,000	—	—
28—29	43,800	648,000	24,600	667,000	—	—
29—30	43,900	834,000	25,000	852,900	—	—
30—31	29,100	867,000	23,900	872,200	—	—
31—32	31,600	966,000	22,600	975,000	—	—
32—33	45,100	1,016,000	16,500	1,044,600	—	—
33—34	32,100	921,000	17,000	936,100	—	—
34—35	34,000	844,000	13,100	864,900	—	—

備考 年度は三月末を以て終る一ケ年

インド綿布統計 (単位百萬ヤード)

	輸入高			生産高	輸出高	外國品再輸出	消費高
	合計	英國より	日本より				
1909—10	2,193	2,141	—	994	94	52	3,011
13—14	3,197	3,104	9	1,164	89	62	4,210
17—18	1,556	1,430	95	1,614	189	85	2,896
18—19	1,122	867	238	1,451	149	114	2,310
19—20	1,081	976	76	1,640	197	89	2,435
20—21	1,510	1,292	170	1,581	146	61	2,884
21—22	1,090	955	90	1,732	161	74	2,587
22—23	1,593	1,453	108	1,725	157	75	3,086
23—24	1,486	1,319	123	1,702	165	61	2,962
24—25	1,823	1,614	155	1,970	182	54	3,557
25—26	1,564	1,287	217	1,954	165	35	3,318
26—27	1,788	1,467	244	2,259	197	29	3,821
27—28	1,973	1,543	323	2,357	169	34	4,127
28—29	1,937	1,456	357	1,893	149	24	3,657
29—30	1,919	1,248	562	2,419	133	22	4,183
30—31	890	523	321	2,561	98	17	3,336
31—32	776	384	340	2,990	105	16	3,645
32—33	1,225	597	579	3,170	66	22	4,307
33—34	796	426	349	2,945	56	25	3,660
34—35	944	552	374	2,914	58	11	3,789

備考 年度は三月末を以て終る一ケ年

インド綿糸番手別生産高

(International Cotton Bulletinに據る)

單位千封度	1925—26	1926—27	1927—28	1928—29	1929—30	1930—31	1931—32	1932—33	1933—34	1934—35
1	95,724	114,645	105,983	78,888	105,463	113,588	116,899	115,211	107,564	473,695
1 1	349,025	401,036	388,817	303,136	387,919	400,151	445,158	484,244	439,867	—
2 1	213,788	248,311	263,071	213,013	271,824	259,690	294,005	297,573	254,827	—
3 1	19,737	27,657	33,757	37,488	46,365	60,747	71,073	77,186	75,810	—
4 0	5,834	11,531	11,442	10,029	15,278	27,311	34,001	36,594	37,358	—
層	1,515	3,936	6,170	5,742	6,710	5,793	5,236	5,675	5,635	—
合計	686,427	807,116	808,940	648,296	833,560	867,045	966,373	1,016,422	921,061	884,068

ボンベイ綿糸番手別生産高

(Indian Cotton Factsに據る)

單位千封度	1925—26	1926—27	1927—28	1928—29	1929—30	1930—31	1931—32	1932—33	1933—34
1	66,337	82,550	71,252	40,893	63,335	64,078	63,503	61,984	55,322
1 1	197,165	226,173	204,715	131,986	187,644	182,784	214,038	223,778	197,109
2 1	140,333	171,682	178,702	122,303	170,102	160,851	187,987	182,887	151,817
3 1	13,576	19,683	25,606	25,214	33,040	43,994	53,167	58,209	48,199
4 0	5,422	10,676	10,391	8,797	12,293	23,707	29,578	31,163	31,342
層	618	1,256	1,174	663	875	530	766	573	925
合計	423,451	512,021	491,840	329,856	467,289	475,944	549,039	558,595	484,715

備考 年度は三月末を以て終る一ケ年

インド綿糸輸入總計

單位 {數量は封度 價格はルーピー	1931-32		1932-33		1933-34		1934-35	
	數量	價格	數量	價格	數量	價格	數量	價格
其他綿糸	18,846	34,508	30,870	37,411	43,631	45,333	34,189	50,487
(國別)								
イギリス	11,912,546	12,181,918	13,357,065	13,179,946	9,952,435	9,578,060	9,783,592	10,047,558
スウェーデン	51,206	55,192	65,900	73,119	13,500	14,426	11,300	10,690
イタリア	142,489	122,698	5,444	5,387	18,090	17,280	4,420	4,618
支那(含香港)	13,215,238	9,201,301	13,325,400	8,425,831	10,229,275	6,480,918	12,767,925	9,234,536
日本	6,206,197	8,282,377	18,148,809	16,071,159	11,683,936	9,567,185	11,339,411	11,594,765
其他	47,429	44,745	200,764	120,969	157,927	92,313	106,483	90,774
總計	31,575,100	29,888,231	45,103,382	37,882,411	32,055,163	25,750,182	34,013,131	30,982,941
地方別								
ベングール	11,127,761	8,466,415	16,018,061	11,062,833	15,351,023	10,449,423	11,379,758	8,976,493
アッサム	12,091,010	13,295,914	17,371,371	16,459,509	9,533,584	8,682,186	14,319,817	13,673,723
シンド	214,919	209,161	213,138	194,533	111,110	95,257	129,797	130,474
マドラス	6,622,928	6,592,764	9,415,667	8,635,776	5,485,483	5,433,599	6,062,552	6,483,250
ビハール	1,518,482	1,323,977	2,065,145	1,529,760	1,573,963	1,089,717	2,121,207	1,719,001
合計	31,575,100	29,888,231	45,103,382	37,882,411	32,055,163	25,750,182	34,013,131	30,982,941

インド綿糸番手別輸入高 (1) 【未晒綿糸】 (インド貿易統計局発表)

番手別	單位 {數量は封度 價格はルーピー	1931-32		1932-33		1933-34		1934-35	
		數量	價格	數量	價格	數量	價格	數量	價格
1-10	イ日共	—	—	—	—	—	—	—	—
11-20	ス	76,551	69,390	70,422	59,339	36,967	32,555	16,082	14,031
	本他	5,633	3,627	614,000	307,937	41,600	23,220	53,548	30,488
21-30	イ日共	34,440	16,657	8,400	3,573	111,291	61,467	123,883	53,812
	本他	166,584	89,674	692,822	370,849	189,858	117,242	193,513	98,331
31-40	イ日共	324,594	192,231	622,337	375,894	412,262	253,570	619,658	399,012
	本他	147,760	103,054	95,030	58,185	1,303,374	71,012	268,296	153,395
41以上	イ日共	56	56	—	—	—	—	55,371	30,197
	本他	472,410	295,341	717,397	434,079	542,636	324,582	943,325	582,604
一合總	イ日共	1,223,730	844,668	1,410,237	936,883	1,268,791	857,501	731,295	536,047
	本他	375,722	274,061	6,232,200	3,895,709	4,613,600	2,913,313	1,358,142	889,626
合計	イ日共	11,171,588	7,593,198	11,736,400	7,228,383	7,634,080	4,655,918	5,022,456	3,289,974
	本他	12,771,040	8,711,927	19,378,837	12,060,975	13,516,471	8,426,732	7,111,893	4,715,647
一合總	イ日共	4,382,514	4,628,930	5,259,196	5,456,011	4,305,562	4,391,415	4,041,629	4,348,065
	本他	5,900	8,209	82,100	64,584	147,620	128,191	298,800	253,555
合計	イ日共	809	979	41,200	26,682	40,000	30,042	2,932,100	2,242,314
	本他	4,389,223	4,638,118	5,382,496	5,547,277	4,493,182	4,549,648	7,272,529	6,843,834
一合總	イ日共	1,124,278	1,394,730	835,896	963,605	387,105	435,895	302,178	283,550
	本他	438,950	397,747	2,852,520	2,103,500	1,362,639	1,141,821	797,272	721,560
合計	イ日共	2,145,307	1,707,724	1,716,230	1,270,867	2,392,456	1,820,885	4,680,377	3,626,957
	本他	3,708,535	3,500,201	5,404,646	4,337,972	4,342,200	3,398,601	5,780,927	4,632,067
合計		21,457,792	17,235,261	31,576,198	22,751,152	23,092,347	16,820,305	21,301,530	16,872,483

インド綿糸番手別輸入高 (2) 【晒綿糸】 (インド貿易統計局発表)

番手別	單位 (數量は封度 價格はルーペー)	1932-33			1933-34			1934-35		
		數	量	價	數	量	價	數	量	價
1-30	イ	57,142	—	55,537	43,217	—	48,920	51,840	—	61,140
	日共	—	10	—	1,000	—	811	190	—	124
31-40	キ	57,152	—	55,544	44,217	—	49,731	59,933	—	75,073
	計	886,785	—	678,271	360,445	—	259,648	544,880	—	429,955
41-50	リ	16,800	—	13,682	—	—	—	10,840	—	7,156
	計	10,040	—	9,442	360,445	—	259,648	555,720	—	437,111
50以上	ス	25,583	—	25,505	8,722	—	8,289	5,482	—	5,074
	計	4,000	—	2,931	28,000	—	17,741	18,000	—	12,486
二合懸	イ	29,593	—	28,443	36,722	—	26,030	23,482	—	17,560
	日共	742,182	—	988,197	830,627	—	1,007,628	833,604	—	1,137,805
合計	キ	16,500	—	21,110	44,300	—	39,526	15,000	—	18,353
	計	60	—	45	—	—	—	5,903	—	13,809
二合懸	リ	758,742	—	1,009,352	874,927	—	1,047,154	854,507	—	1,169,967
	計	2,294,921	—	2,007,130	1,628,597	—	1,411,289	2,078,284	—	1,919,987
合計	計	4,054,033	—	3,861,864	2,944,908	—	2,793,852	3,569,926	—	3,619,698

インド綿糸番手別輸入高 (3) 【色糸】 (インド貿易統計局発表)

番手別	單位 (數量は封度 價格はルーペー)	1932-33			1933-34			1934-35		
		數	量	價	數	量	價	數	量	價
1-30	イ	498,558	—	461,277	323,281	—	285,939	440,961	—	406,884
	日共	2,000	—	1,562	5,100	—	3,699	10,000	—	6,691
31-40	キ	500,558	—	462,839	328,778	—	290,049	450,961	—	413,575
	計	537,872	—	558,274	311,186	—	308,988	299,015	—	311,341
41-50	リ	300	—	320	—	—	—	—	—	—
	計	66,290	—	65,012	29,906	—	29,066	11,109	—	11,321
50以上	ス	604,462	—	623,609	341,092	—	338,054	310,124	—	322,662
	計	44,212	—	47,332	31,270	—	31,562	23,221	—	27,694
二合懸	イ	44,212	—	47,332	31,270	—	31,562	27,221	—	31,188
	計	166,871	—	244,560	152,357	—	213,092	146,432	—	208,636
合計	キ	16,000	—	24,013	2,049	—	3,059	400	—	301
	計	182,871	—	268,573	154,406	—	216,151	147,632	—	209,991
二合懸	リ	—	—	—	—	—	—	—	—	—
	計	336,149	—	416,983	254,919	—	295,234	334,805	—	403,857
合計	計	1,668,252	—	1,819,333	1,110,465	—	1,171,050	1,270,763	—	1,381,299

インド綿糸番手別輸入高 (4) 【マーセラライズ糸】(インド貿易統計局発表)

番手別	単位 {数量は封度 {價格はルーペー	1932-33		1933-34		1934-35	
		數	價	數	價	數	價
1-50	イギリス	4,724	6,410	718	1,118	1,219	1,504
	その他	7,800	7,954	1,400	1,001	7,995	7,377
	計	12,524	14,364	2,118	2,119	9,214	8,881
50以上	イギリス	2,598	3,126	---	---	9,900	10,891
	その他	28,560	34,556	118,500	107,931	60,700	62,282
	計	31,158	37,682	118,500	107,931	70,600	73,173
二合懸	イギリス	不	明	不	明	74,691	125,026
	その他	7,730,329	9,360,787	4,743,194	4,809,592	7,507,408	8,587,506
	計	7,730,329	9,360,787	4,743,194	4,809,592	7,507,408	8,587,506
合	計	7,774,029	9,412,651	4,863,812	4,919,942	7,675,401	8,813,238

インド綿糸番手別輸入高 (5) 【雜】 (インド貿易統計局発表)

1-50	イギリス	不	明	不	明	7,534	13,068
	計	不	明	不	明	8	6
50以上	イギリス	不	明	不	明	7,542	13,074
	計	不	明	不	明	15,379	26,926
合	計	30,870	37,411	43,631	45,333	34,189	50,487

インド綿製品々種別輸入高 (1) (インド貿易統計局発表)

生地	單位 {数量はヤード {價格はルーペー	1931-32		1932-33		1933-34		1934-35	
		數	價	數	價	數	價	數	價
晒綿	イギリス	165,999,746	27,058,156	217,542,762	30,771,252	139,972,296	17,584,676	178,110,746	23,064,816
	その他	83,400,356	12,185,889	138,477,051	19,961,555	90,212,955	12,993,235	119,258,950	17,251,464
綿布	イギリス	59,679,324	9,553,978	111,073,646	17,595,170	88,200,915	13,495,690	102,718,455	15,798,747
	その他	3,953,960	634,306	683,430	97,349	40	5	453,050	65,206
布	日本	185,215,899	28,900,217	243,949,344	32,964,856	141,625,884	17,009,788	193,753,056	24,335,917
	その他	482,645	139,618	259,065	60,094	258,300	54,305	336,065	84,959
	計	68,274	15,926	54,328	15,338	100,112	18,123	108,620	31,419
合	計	249,400,102	39,244,045	356,019,813	50,732,807	230,185,251	30,577,911	297,369,696	40,316,280
晒綿	イギリス	207,045,989	40,202,008	281,005,955	52,679,135	184,150,449	30,898,309	236,607,802	45,162,250
	その他	3,549,081	1,052,683	2,230,920	653,576	1,453,492	399,290	2,009,246	555,888
綿布	イギリス	5,924,399	1,709,317	6,491,386	2,489,475	612,835	243,192	4,583,253	1,679,956
	その他	59,820,081	9,343,638	120,354,174	16,257,483	75,177,481	9,587,704	40,261,974	6,453,387
合	計	3,342,404	949,362	2,661,689	1,175,080	522,518	196,356	1,780,800	805,515
合	計	279,681,954	53,257,008	412,744,124	73,254,749	261,916,775	47,324,851	285,243,075	54,656,996

インド綿製品各種別輸入高 (2) (インド貿易統計局発表)

単位 {数量はヤード {價格はルーペー	1931-32		1932-33		1933-34		1934-35	
	数量	價格	数量	價格	数量	價格	数量	價格
擦染合計	104,912,165	20,839,729	236,943,105	39,675,822	140,246,680	23,286,309	199,717,695	34,885,640
染色	92,968,330	22,924,682	147,732,725	33,719,133	102,574,282	23,044,404	127,129,200	30,178,525
色	25,362,713	6,763,926	40,120,105	10,017,065	25,890,482	6,211,697	34,105,567	9,200,189
・内イギリス	110,270,875	28,535,949	194,326,118	48,762,528	142,400,273	35,411,400	212,919,181	46,136,153
擦染	521,306	392,780	587,113	492,953	46,562	32,605	185,221	115,450
・オランダ	3,074,350	1,010,758	2,544,398	771,045	184,644	53,104	209,519	59,361
・ベルギー	204,566	131,262	232,266	149,820	35,951	24,513	108,613	71,484
・スウェーデン	1,611,989	687,954	3,320,963	1,411,252	88,223	48,912	3,058,356	1,093,859
・イタリア	9,924,457	2,598,408	7,197,129	1,881,447	407,256	139,788	1,815,639	592,265
海峽植民地	424,339	151,703	238,014	81,702	894,102	146,994	399,463	84,557
日本	94,668,416	16,266,704	214,225,744	29,187,331	124,074,370	16,537,305	139,758,970	21,169,167
其他	2,542,970	752,819	2,124,190	673,942	580,063	147,789	2,493,383	646,792
合計	223,343,268	50,528,337	434,795,935	83,412,020	268,711,444	52,542,410	360,952,462	74,264,354

インド綿製品各種別輸入高 (3) (インド貿易統計局発表)

単位 {数量はヤード {價格はルーペー	1931-32		1932-33		1933-34		1934-35	
	数量	價格	数量	價格	数量	價格	数量	價格
総地	225,962,269	39,206,071	353,216,698	54,741,555	207,985,624	32,230,834	292,755,160	47,103,263
綿	171,022,843	33,458,738	334,965,655	59,253,206	265,805,374	44,370,056	262,076,873	49,443,184
・カナン	218,102,863	40,250,917	303,386,067	52,740,148	171,161,055	28,880,233	237,230,302	41,411,020
・ハンカチ	61,697,669	12,741,531	93,368,253	17,839,211	70,153,477	13,592,603	71,163,802	13,469,217
・シヨール	98,828,250	21,048,235	140,341,989	28,017,042	80,157,652	15,850,931	80,339,096	17,810,946
・計	775,613,894	146,705,492	1,225,278,662	212,591,162	795,763,182	134,924,657	943,565,233	169,237,630
・ケッチ	2,283,817	1,120,891	1,210,155	616,570	273,530	184,108	1,419,883	899,297
・アース	629,179	449,335	994,743	548,842	610,656	497,315	760,795	649,444
・シヨール	1,777,477	230,603	4,587,084	542,387	5,259,261	422,594	4,702,612	403,715
・ハンカチ	29,669	21,825	80,218	51,391	35,386	23,019	28,724	25,263
・シヨール	1,807,146	252,428	4,667,302	593,778	5,294,647	445,613	4,731,336	428,978
・計	1,512,834	218,938	3,342,967	517,311	2,608,494	320,407	2,369,258	323,770
・内イギリス	294,312	33,490	1,924,335	76,467	2,686,153	125,206	2,362,080	105,208
・其他	1,311,150	612,073	1,857,968	785,863	1,750,862	697,981	2,435,926	922,855
・スウェーデン	651,369	872,801	1,070,906	1,203,473	917,906	986,592	934,665	1,127,342
・イタリア	1,290,635	3,822,390	2,626,262	5,281,663	3,118,488	6,229,968	1,602,619	3,029,940
・計	不	118,257	不	255,829	不	505,916	不	1,622,163
・下着	不	4,813,448	不	6,740,965	不	7,722,476	不	5,779,455
・其他	不	52,807	不	61,111	不	122,799	不	149,312
・内イギリス	不	4,158,674	不	6,122,693	不	7,250,697	不	5,352,841
・日本	不	144,061	不	101,630	不	53,503	不	73,987
・其他	不	457,906	不	455,531	不	295,477	不	202,805

セイロン綿布輸入高

(在コロムボ帝国領事館報告)

單位 {數量は 價格は}	千ヤード 千ルーペー	1931		1932		1933		1934		
		數	價格	數	價格	數	價格	數	價格	
生綿布	計 本 ス カ	合	3,329	840	4,552	765	3,611	506	5,055	759
		日	571	91	1,702	217	2,628	291	3,564	440
		イ	1,668	358	2,326	465	705	160	676	182
		ア	261	64	280	57	255	51	293	74
晒綿布	計 本 ス ド ダ	合	14,869	3,373	20,245	3,651	16,385	2,819	19,512	3,551
		日	7,986	1,318	13,891	1,859	11,934	1,377	13,721	1,846
		イ	6,288	1,822	6,242	1,744	4,208	1,345	5,083	1,540
		イ イ オ	190 184	69 55	21 42	9 12	— —	— —	— —	— —
捺染綿布	計 本 ス ド	合	16,541	3,746	19,242	3,234	14,185	2,226	17,874	3,097
		日	10,402	1,617	14,988	1,554	11,056	1,261	13,812	1,845
		イ	5,902	2,059	5,105	1,640	3,078	940	3,634	1,187
		イ	85	18	10	3	—	—	—	—
染綿布	計 本 ス ド ダ	合	20,724	5,564	24,412	5,299	26,407	4,742	35,223	6,610
		日	4,763	822	10,785	1,800	15,812	2,142	21,602	2,278
		イ	2,089	796	2,044	729	1,564	639	2,286	864
		イ イ オ	11,785 1,878	3,238 613	10,987 378	2,565 120	8,810 —	1,909 —	10,760 —	2,346 —

マレー綿製品輸入高

(在新加坡帝國領事館報告)

單位	千ヤード 千ルーペー	1933		1934		
		數	價格	數	價格	
綿布	計 本 ス 他 計	日	(千冊) 99,465	(千冊) 8,352	(千冊) 99,230	(千冊) 9,511
		イ	25,877	4,940	29,005	5,380
		共	19,561	2,483	16,165	1,996
		合	145,903	16,373	144,400	16,890
綿サロ	計 本 ド ド 他 計	日	(千冊) 5,751	(千冊) 2,088	(千冊) 3,043	(千冊) 1,160
		イ	1,287	1,231	1,210	1,113
		蘭領	1,807	1,116	1,680	1,254
		共	1,072	831	697	472
合	9,917	5,267	6,609	4,019		

蘭領スマトラ東海岸綿織物輸入高 (在メダン帝國領事報告)

單位	年度	合計	内、新嘉坡	日本	オランダ	イギリス	支那
未晒 (千碼)	1931	1,590	527	452	311	202	29
	1932	1,399	423	214	142	280	38
	1933	1,716	892	442	52	250	58
	1934	2,122	1,087	661	—	195	—
晒 (千碼)	1931	4,417	547	318	2,303	987	—
	1932	6,225	2,735	1,046	1,397	803	—
	1933	7,389	4,319	1,677	674	428	—
	1934	4,954	1,313	1,738	1,492	289	—
捺染 (千碼)	1931	17,063	8,640	3,802	276	769	2,652
	1932	17,744	10,008	3,447	521	1,392	1,442
	1933	20,813	11,475	7,030	33	908	621
	1934	22,629	8,901	12,779	—	263	495
織物 (千碼)	1931	6,204	2,541	3,456	—	—	22
	1932	4,319	1,727	2,264	42	108	29
	1933	4,367	2,013	2,286	—	—	—
	1934	6,173	2,118	3,926	62	—	—
モスリン (千碼)	1931	1,280	44	40	47	418	—
	1932	1,487	138	124	33	847	—
	1933	2,485	293	1,353	21	552	—
	1934	5,206	1,016	3,336	25	615	—

ファイリツピン綿織物輸入高 (アメリカ商務省發表)

單位 (數量千平方米 / 價格千メソ)	合計		内アメリカ		日本	
	數量	價格	數量	價格	數量	價格
1913年	84,482	16,351	62,142	11,941	3,370	528
1919年	43,507	23,826	37,483	20,554	1,673	921
1920年	68,858	50,142	45,839	36,086	7,683	4,725
1921年	61,304	25,464	29,367	14,597	9,631	3,179
1922年	100,184	34,409	79,979	26,903	7,255	2,574
1923年	90,471	33,256	56,637	21,766	10,221	3,613
1924年	100,725	35,343	58,400	20,266	12,388	4,266
1925年	113,809	40,298	70,339	23,914	20,692	6,730
1926年	118,379	40,631	80,265	26,527	19,476	6,312
1927年	102,932	31,744	63,077	18,942	20,961	6,012
1928年	124,964	40,234	79,084	24,688	24,389	7,217
1929年	116,859	37,743	77,291	24,291	19,741	5,886
1930年	84,011	23,290	41,315	11,986	26,988	6,242
1931年	94,676	20,490	46,875	11,228	32,765	5,574
1932年	122,406	20,861	88,065	15,688	20,621	2,223
1933年	100,925	16,746	67,713	12,403	23,687	2,423
1934年	107,250	21,107	43,311	11,541	56,357	7,552

フィリピン綿布國別輸入高 (マニラ帝國領事報告)

單位 (數量 千平方米 價格 千ペソ)	1 9 3 3		1 9 3 4	
	數 量	價 格	數 量	價 格
未晒綿布	8,514	971	9,451	1,457
内、日本	781	69	3,149	347
アメリカ	7,200	840	5,989	1,061
支那	506	53	245	26
晒綿布	25,494	4,446	30,548	6,341
内、日本	4,786	494	12,972	1,582
アメリカ	16,558	3,118	14,879	3,982
イギリス	1,385	297	1,180	327
スイス	1,973	442	1,354	424
染糸及反染綿布	44,358	7,747	41,804	8,903
内、日本	10,700	1,098	21,980	3,103
アメリカ	29,162	5,701	15,742	4,725
イギリス	1,343	462	1,859	694
スイス	605	148	359	101
支那	2,432	296	1,765	235
インド	44	10	13	3
捺染綿布	22,559	3,582	25,448	4,407
内、日本	7,420	762	18,256	2,519
アメリカ	14,793	2,744	6,701	1,773
スイス	231	53	76	29
イギリス	104	23	329	72
支那	11	1	50	8

パレスタイン綿織物輸入高

單位はパレスタイン磅	粗布及晒		染色及捺染	
	1931年	1932年	1931年	1933年
イギリス	38,600	42,600	34,700	60,700
フランス	58,400	23,800	51,800	9,800
ドイツ	8,900	33,100	4,900	91,300
イタリア	3,000	7,800	60,500	53,100
オーストリア	5,900	2,800	60,300	23,300
オランダ	1,500	1,400	15,600	11,200
その他	5,600	3,400	8,700	33,600
合計	121,900	120,900	236,400	283,000

シリア綿糸布輸入高

単位千シリア磅	1 9 3 3 年	
	總 額	内、日 本
綿 糸	23,000	13,000
生地綿布	623,000	591,000
内、粗布	610,000	589,000
帆布	4,000	1,000
其他	9,000	1,000
晒綿布	482,000	172,000
内、マダボラム及 キャンブリック	228,000	129,000
其他	254,000	43,000
反染綿布	815,000	219,000
内、シベット及サテン	128,000	27,000
其他	687,000	192,000
糸染綿布	1,164,000	972,000
内、ジャツカード	18,000	3,000
ピロード	54,000	15,000
其他	1,092,000	954,000

スーダン綿織物輸入高 (イギリス商務官報告)

單位及磅	1 9 2 7	1 9 2 8	1 9 2 9	1 9 3 0	1 9 3 1	1 9 3 2	1 9 3 3	1 9 3 4
計	837,478	989,914	1,242,667	983,124	564,243	642,175	717,969	736,864
イギリス	146,789	253,378	265,794	238,706	118,045	120,896	119,198	70,167
インド	295,709	263,155	294,627	232,755	60,757	104,009	110,978	65,011
日本	295,285	285,369	447,038	350,732	286,599	353,739	409,292	560,007
インドネシア	61,090	70,917	74,869	35,790	23,018	28,407	33,861	18,202
イタリヤ	6,557	32,187	53,644	68,704	25,912	5,422	3,240	2,569
支那	29,644	74,253	71,304	28,393	37,615	24,177	37,400	19,898
その他	2,404	10,655	35,331	33,044	12,297	5,525	3,998	1,010

エチプト綿布國別輸入高 (1) (アレキサンドリア) (帝國領事館報告)

單位	數量 {價格 千平方 米磅	1 9 3 2		1 9 3 3		1 9 3 4	
		數	價	數	價	數	價
生地	本	26,036	318,596	34,984	405,726	32,837	348,226
	リ	17,824	164,859	12,305	99,240	6,121	61,993
	ギ	60	1,484	54	1,064	—	—
	ラ	57	3,085	41	2,516	—	—
	計(其他を含む)	44,108	492,049	46,509	512,850	39,137	415,403
晒	本	8,431	123,610	15,587	202,370	17,969	236,253
	リ	23,883	381,486	18,629	253,083	14,850	214,612
	ギ	59	2,418	51	1,911	—	—
	ラ	2,191	64,530	2,043	54,212	—	—
	計(其他を含む)	34,762	577,891	36,642	520,185	35,265	514,314
反	本	3,598	59,265	7,344	123,951	8,082	143,696
	リ	10,925	314,230	10,540	290,005	8,308	240,005
	ギ	149	6,095	96	4,493	—	—
	ラ	7,682	213,087	6,912	169,380	—	—
	計(其他を含む)	22,993	615,814	25,340	605,355	24,261	591,575
糸	本	25,655	405,135	35,914	552,874	29,935	455,759
	リ	1,365	51,191	1,296	47,974	977	39,093
	ギ	63	3,384	100	5,286	—	—
	ラ	15,192	478,055	10,244	308,513	—	—
	計(其他を含む)	43,263	973,802	48,446	950,572	39,211	763,498

エチプト綿布國別輸入高 (2)

捺	本	7,303	141,441	23,020	455,423	35,079	669,462
	リ	14,735	390,324	12,033	307,543	6,011	169,998
	ギ	689	28,847	134	6,893	—	—
	ラ	157	6,429	729	26,879	—	—
	計(其他を含む)	29,364	774,759	39,898	935,639	44,182	942,862
加	本	36,556	605,841	66,278	1,132,248	73,106	1,268,917
	リ	27,025	755,745	23,842	646,258	15,295	449,096
	ギ	900	38,326	330	16,672	—	—
	ラ	239	11,193	837	33,256	—	—
	計(其他を含む)	95,620	2,364,375	113,684	2,491,566	107,654	2,297,935
工	本	27,797	840,921	19,647	552,964	—	—
	リ	835	29,781	798	28,524	—	—
	ギ	—	—	—	—	—	—
	ラ	—	—	—	—	—	—
	計(其他を含む)	28,632	870,702	20,445	581,488	—	—
總計	本	71,023	1,048,046	116,850	1,740,344	123,913	1,853,396
	リ	68,732	1,302,090	53,776	998,581	36,267	725,701
	ギ	1,016	43,829	422	21,099	—	—
	ラ	30,048	906,335	21,744	608,240	—	—
	計(其他を含む)	174,490	3,227,652	196,836	3,524,601	182,056	3,227,652

ケンヤ及ウガンダ綿布輸入高 (イギリス商務官報告)

(単位ヤード)		1930	1931	1932	1933	1934
未晒	合計	16,199,402	18,962,834	15,433,772	18,595,559	18,690,243
	内インド	1,757,087	1,273,771	525,241	330,128	265,199
	日本	10,350,731	14,104,011	12,326,655	16,320,979	17,554,905
	アメリカ	3,979,431	3,380,898	2,374,110	1,199,380	486,900
	イギリス	不明	62,557	9,387	144,772	159,999
晒	合計	2,887,386	3,254,857	3,581,624	3,478,132	4,133,569
	内イギリス	971,162	800,545	840,437	525,444	757,470
	オランダ	730,345	476,524	153,443	114,721	36,594
	インド	不明	168,643	96,447	34,122	35,054
	日本	1,011,732	1,769,994	2,478,719	2,791,391	3,301,589
捺染	合計	4,845,021	5,512,600	8,083,385	6,724,402	9,236,377
	内イギリス	1,939,810	775,264	928,026	1,038,870	878,992
	オランダ	不明	144,192	139,916	225,796	118,139
	インド	不明	36,300	29,496	16,663	17,895
	日本	2,298,006	4,274,610	6,815,409	5,407,953	8,165,314
イタリー	113,100	35,695	28,450	20,451	25,573	
染色	合計	5,294,453	5,227,146	6,080,285	6,551,646	8,121,644
	内イギリス	3,532,687	3,021,880	3,430,106	3,107,223	2,939,467
	オランダ	789,525	937,115	256,059	105,273	151,189
	インド	228,497	172,818	190,517	87,638	69,417
	日本	429,977	907,077	2,133,590	3,115,514	4,905,785
色	合計	8,566,093	11,380,385	10,764,540	12,514,360	12,384,705
	内イギリス	404,227	313,022	552,677	348,376	223,373
	インド	1,767,014	2,041,464	1,340,493	1,303,652	794,113
	オランダ	1,965,187	2,321,463	1,514,882	1,621,094	346,996
	日本	3,916,376	6,163,010	6,992,904	9,043,185	10,926,763
	ベルギー ドイツ	356,797 不明	412,097 59,855	283,348 26,238	170,997 6,504	65,228 —

ザンチバル綿布輸入高 (イギリス商務官報告)

単位ヤード	未晒	晒	捺染	染色	1928		1929		1930		1931		1932		1933		1934	
					合計	内イギリス	合計	内イギリス	合計	内イギリス	合計	内イギリス	合計	内イギリス	合計	内イギリス	合計	内イギリス
合計	1,902,888	2,239,477	3,023,663	2,675,256	1,532,187	1,902,888	2,239,477	3,023,663	2,791,800	1,984,895	1,874,761	1,241,817	1,241,817	830,719	776,797			
内イギリス	995,429	1,252,721	2,518,729	2,061,875	485,908	995,429	1,252,721	2,518,729	2,141,248	815,147	558,865	240,616	240,616	215,943	46,802			
オランダ	772,400	835,200	250,263	447,840	494,812	772,400	835,200	250,263	427,463	1,126,938	1,207,400	950,110	950,110	568,966	693,987			
インド	112,829	122,254	13,347	60,408	428,433	112,829	122,254	13,347	—	—	80,150	47,150	47,150	43,800	36,000			
日本	1,208,837	1,056,299	3,023,663	2,675,256	1,532,187	1,208,837	1,056,299	3,023,663	2,791,800	1,179,301	990,827	1,206,406	1,206,406	1,048,315	766,774			
イギリス	835,436	770,467	2,518,729	2,061,875	485,908	835,436	770,467	2,518,729	2,141,248	695,412	394,360	355,994	355,994	117,317	180,836			
オランダ	305,314	231,645	231,645	447,840	494,812	305,314	231,645	231,645	208,135	208,135	139,500	58,800	58,800	32,580	29,878			
インド	35,863	33,013	33,013	60,408	428,433	35,863	33,013	33,013	—	—	20,596	15,910	15,910	15,488	14,383			
日本	12,297	15,477	15,477	60,408	428,433	12,297	15,477	15,477	192,929	192,929	430,541	769,987	769,987	882,930	541,643			
合計	2,061,875	2,518,729	3,023,663	2,675,256	1,532,187	2,061,875	2,518,729	3,023,663	2,791,800	1,984,895	1,874,761	1,241,817	1,241,817	830,719	776,797			
内イギリス	447,840	562,793	2,518,729	2,061,875	485,908	447,840	562,793	2,518,729	2,141,248	815,147	558,865	240,616	240,616	215,943	46,802			
オランダ	60,408	13,347	250,263	447,840	494,812	60,408	13,347	250,263	427,463	1,126,938	1,207,400	950,110	950,110	568,966	693,987			
インド	93,819	223,798	13,347	60,408	428,433	93,819	223,798	13,347	—	—	80,150	47,150	47,150	43,800	36,000			
日本	93,819	223,798	3,023,663	2,675,256	1,532,187	93,819	223,798	3,023,663	2,791,800	1,179,301	990,827	1,206,406	1,206,406	1,048,315	766,774			
イギリス	93,819	223,798	2,518,729	2,061,875	485,908	93,819	223,798	2,518,729	2,141,248	695,412	394,360	355,994	355,994	117,317	180,836			
オランダ	60,408	13,347	250,263	447,840	494,812	60,408	13,347	250,263	427,463	208,135	139,500	58,800	58,800	32,580	29,878			
インド	93,819	223,798	13,347	60,408	428,433	93,819	223,798	13,347	—	—	20,596	15,910	15,910	15,488	14,383			
日本	93,819	223,798	3,023,663	2,675,256	1,532,187	93,819	223,798	3,023,663	2,791,800	1,179,301	990,827	1,206,406	1,206,406	1,048,315	766,774			
イギリス	93,819	223,798	2,518,729	2,061,875	485,908	93,819	223,798	2,518,729	2,141,248	695,412	394,360	355,994	355,994	117,317	180,836			
オランダ	60,408	13,347	250,263	447,840	494,812	60,408	13,347	250,263	427,463	208,135	139,500	58,800	58,800	32,580	29,878			
インド	93,819	223,798	13,347	60,408	428,433	93,819	223,798	13,347	—	—	20,596	15,910	15,910	15,488	14,383			
日本	93,819	223,798	3,023,663	2,675,256	1,532,187	93,819	223,798	3,023,663	2,791,800	1,179,301	990,827	1,206,406	1,206,406	1,048,315	766,774			
イギリス	93,819	223,798	2,518,729	2,061,875	485,908	93,819	223,798	2,518,729	2,141,248	695,412	394,360	355,994	355,994	117,317	180,836			
オランダ	60,408	13,347	250,263	447,840	494,812	60,408	13,347	250,263	427,463	208,135	139,500	58,800	58,800	32,580	29,878			
インド	93,819	223,798	13,347	60,408	428,433	93,819	223,798	13,347	—	—	20,596	15,910	15,910	15,488	14,383			
日本	93,819	223,798	3,023,663	2,675,256	1,532,187	93,819	223,798	3,023,663	2,791,800	1,179,301	990,827	1,206,406	1,206,406	1,048,315	766,774			
イギリス	93,819	223,798	2,518,729	2,061,875	485,908	93,819	223,798	2,518,729	2,141,248	695,412	394,360	355,994	355,994	117,317	180,836			
オランダ	60,408	13,347	250,263	447,840	494,812	60,408	13,347	250,263	427,463	208,135	139,500	58,800	58,800	32,580	29,878			
インド	93,819	223,798	13,347	60,408	428,433	93,819	223,798	13,347	—	—	20,596	15,910	15,910	15,488	14,383			
日本	93,819	223,798	3,023,663	2,675,256	1,532,187	93,819	223,798	3,023,663	2,791,800	1,179,301	990,827	1,206,406	1,206,406	1,048,315	766,774			
イギリス	93,819	223,798	2,518,729	2,061,875	485,908	93,819	223,798	2,518,729	2,141,248	695,412	394,360	355,994	355,994	117,317	180,836			
オランダ	60,408	13,347	250,263	447,840	494,812	60,408	13,347	250,263	427,463	208,135	139,500	58,800	58,800	32,580	29,878			
インド	93,819	223,798	13,347	60,408	428,433	93,819	223,798	13,347	—	—	20,596	15,910	15,910	15,488	14,383			
日本	93,819	223,798	3,023,663	2,675,256	1,532,187	93,819	223,798	3,023,663	2,791,800	1,179,301	990,827	1,206,406	1,206,406	1,048,315	766,774			
イギリス	93,819	223,798	2,518,729	2,061,875	485,908	93,819	223,798	2,518,729	2,141,248	695,412	394,360	355,994	355,994	117,317	180,836			
オランダ	60,408	13,347	250,263	447,840	494,812	60,408	13,347	250,263	427,463	208,135	139,500	58,800	58,800	32,580	29,878			
インド	93,819	223,798	13,347	60,408	428,433	93,819	223,798	13,347	—	—	20,596	15,910	15,910	15,488	14,383			
日本	93,819	223,798	3,023,663	2,675,256	1,532,187	93,819	223,798	3,023,663	2,791,800	1,179,301	990,827	1,206,406	1,206,406	1,048,315	766,774			
イギリス	93,819	223,798	2,518,729	2,061,875	485,908	93,819	223,798	2,518,729	2,141,248	695,412	394,360	355,994	355,994	117,317	180,836			
オランダ	60,408	13,347	250,263	447,840	494,812	60,408	13,347	250,263	427,463	208,135	139,500	58,800	58,800	32,580	29,878			
インド	93,819	223,798	13,347	60,408	428,433	93,819	223,798	13,347	—	—	20,596	15,910	15,910	15,488	14,383			
日本	93,819	223,798	3,023,663	2,675,256	1,532,187	93,819	223,798	3,023,663	2,791,800	1,179,301	990,827	1,206,406	1,206,406	1,048,315	766,774			
イギリス	93,819	223,798	2,518,729	2,061,875	485,908	93,819	223,798	2,518,729	2,141,248	695,412	394,360	355,994	355,994	117,317	180,836			
オランダ	60,408	13,347	250,263	447,840	494,812	60,408	13,347	250,263	427,463	208,135	139,500	58,800	58,800	32,580	29,878			
インド	93,819	223,798	13,347	60,408	428,433	93,819	223,798	13,347	—	—	20,596	15,910	15,910	15,488	14,383			

タンガニカ綿布輸入高 (イギリス商務官報告)

単位ヤード		1930	1931	1932	1933	1934
未晒	合計	12,944,975	13,845,780	11,032,031	10,141,525	11,113,182
	内インド	3,637,484	3,430,702	1,672,933	1,215,809	846,969
晒	日本	8,961,012	10,084,431	9,225,948	8,846,215	10,136,034
	合計	3,075,646	2,723,251	2,656,159	3,038,652	2,091,426
	内イギリス	1,235,781	527,803	444,963	418,324	175,603
	オランダ	929,543	603,104	322,292	163,158	47,674
	インド	不明	237,884	133,162	149,595	64,724
日本	595,442	1,260,516	1,683,754	2,283,528	1,782,964	
捺染	合計	5,421,898	3,549,441	6,219,599	6,241,521	7,372,486
	内イギリス	2,733,243	1,428,666	2,312,700	1,797,372	1,746,726
	オランダ	1,123,742	865,746	556,922	614,596	505,458
	インド	不明	20,750	76,514	40,147	201,594
	日本	836,697	946,392	3,136,324	3,751,547	4,903,469
染色	合計	7,242,888	7,643,677	9,621,161	11,872,167	11,460,898
	内イギリス	2,111,146	1,445,717	1,701,053	994,207	740,866
	オランダ	不明	743,145	222,541	62,337	37,492
	インド	2,965,151	3,588,522	2,151,500	676,884	114,916
	日本	253,292	1,563,602	5,460,629	10,101,441	10,554,967
色	合計	4,284,449	3,188,149	3,711,005	4,726,861	6,576,424
	内イギリス	382,701	130,782	157,351	89,548	87,753
	インド	802,025	721,485	579,860	528,072	317,579
	オランダ	1,447,136	540,786	422,980	368,248	314,503
	日本	1,386,677	1,667,714	2,377,656	3,568,461	5,703,742
	ベルギー	不明	83,402	70,861	81,119	110,310
	ドイツ	不明	30,591	47,792	44,709	27,393

佛領モロッコ綿布輸入高 (在カサブランカ商工省貿易通信員報告)

数量は千疋 価格は千法	1932		1933		1934		
	数量	価格	数量	価格	数量	価格	
未晒	合計	85	1,001	169	1,374	222	1,731
	内日本	3	22	87	602	127	840
晒	イタリー	18	200	41	361	51	409
	フランス	43	584	19	195	15	216
晒	合計	5,639	84,218	5,497	63,624	6,649	56,046
	内日本	504	4,795	2,121	16,599	5,332	39,301
晒	イギリス	4,271	64,888	3,053	42,904	1,191	15,190
	合計	4,127	48,897	3,592	36,338	4,775	42,106
染色	内日本	1,304	12,240	1,232	9,391	2,107	16,629
	イタリー	1,646	20,050	1,390	14,059	1,805	15,096
染色	印度支那	74	899	173	1,707	328	2,962
	フランス	305	4,912	244	4,418	129	2,249
染色	イギリス	186	3,091	175	2,451	115	1,800
	合計	77	1,231	174	2,122	192	2,168
捺染	内日本	39	403	128	1,223	154	1,553
	フランス	23	562	26	600	18	383
捺染	イタリー	3	55	8	102	10	104

ゴールド・コースト (英領西阿) **綿布輸入高** (イギリス商務省発表)
 (* 印は6月を除く)

単位	数量は平方ヤード 価格は磅	1932年		1933年		*1934年	
		数量	価格	数量	価格	数量	価格
晒	合計	3,869,444	70,561	3,655,000	63,819	3,379,000	53,564
	内、イギリス	3,601,593	66,468	2,592,000	45,035	1,330,000	25,232
染	合計	6,030,680	160,101	6,569,000	166,361	5,587,000	145,147
	内、イギリス	5,543,723	140,050	5,706,000	138,857	3,830,000	95,216
色	合計	5,347,722	112,051	3,526,000	72,662	1,605,000	33,484
	内、イギリス	5,106,326	105,674	2,377,000	51,381	953,000	22,160
未晒	合計	1,927,347	26,240	2,322,000	29,846	1,438,000	16,884
	内、イギリス	1,821,071	25,013	1,222,000	15,639	514,000	6,255
捺染	合計	31,109,779	872,502	25,798,000	683,329	18,146,000	434,294
	内、イギリス	26,480,661	689,353	20,227,000	499,721	14,133,000	345,270

ガムビア (英領西阿) **綿布輸入高** (イギリス商務省発表)
 (* 印は4-12月迄の9ヶ月)

単位	数量は平方ヤード 価格は磅	1932年		*1933年		1934年	
		数量	価格	数量	価格	数量	価格
晒	合計	1,433,990	26,134	1,823,000	30,725	1,122,000	17,814
	内、イギリス	1,374,841	24,863	1,400,000	24,563	638,000	11,473
染	合計	756,365	16,559	299,000	6,786	490,000	8,585
	内、イギリス	673,468	14,434	235,000	5,236	291,000	6,622
色	合計	138,649	3,674	239,000	5,111	79,000	1,663
	内、イギリス	122,762	2,678	121,000	2,685	26,000	694
未晒	合計	637,026	10,261	682,000	9,570	542,000	5,550
	内、イギリス	626,770	10,107	437,000	6,800	217,000	1,893
捺染	合計	960,414	24,245	2,386,000	39,288	1,074,000	23,968
	内、イギリス	682,926	17,221	1,193,000	26,110	660,000	16,627

シエラ・レオネ (英領西阿) **綿布輸入高** (イギリス商務省発表)
 (* 印は7月を除く)

単位	数量は平方ヤード 価格は磅	1933年		*1934年	
		数量	価格	数量	価格
晒	合計	1,855	29,721	1,790	27,024
	内、イギリス	1,577	26,934	1,199	19,989
色	合計	1,907	47,072	1,377	30,639
	内、イギリス	1,179	27,323	710	16,060
染	合計	913	21,876	670	16,238
	内、イギリス	873	20,891	224	15,269
未晒	合計	333	3,574	275	2,822
	内、イギリス	284	2,234	241	2,345
捺染	合計	1,122	22,438	1,295	25,451
	内、イギリス	1,014	20,381	1,219	23,974

ニゼリア (英領西阿) **綿布輸入高** (イギリス商務省発表)

単位	数量は平方ヤード 価格は磅	1933年		1934年	
		数量	価格	数量	価格
晒	合計	30,907	588,737	21,604	350,864
	内、イギリス	26,358	500,139	13,655	245,939
色	合計	25,742	605,493	12,505	273,764
	内、イギリス	18,304	415,731	5,997	139,462
染	合計	7,476	169,330	6,178	137,137
	内、イギリス	6,983	154,407	4,159	101,942
未晒	合計	14,835	206,057	12,326	171,916
	内、イギリス	10,250	155,714	6,876	100,127
捺染	合計	11,289	270,286	10,492	231,540
	内、イギリス	7,428	174,129	7,393	167,707

(イギリス商務官報告)

南阿聯邦綿布國別輸入高

單位 { 價格は千磅 數量は千噸	價						格		數量 1934
	1929	1930	1931	1932	1933	1934	1934		
合 計	4,392,189	3,779,422	3,111,159	1,804,229	3,559,696	3,620,362	185,999		
内 イギリス	2,683,356	1,340,900	1,640,746	1,058,391	2,804,967	3,026,614	160,564		
アメリカ	479,056	319,301	255,248	132,313	52,362	39,238	1,469		
日本	305,493	342,828	636,160	341,195	391,943	297,744	18,618		
ベルギー	198,106	142,865	162,003	88,329	149,756	147,040	2,864		
ドイツ	158,244	102,907	109,921	33,471	26,603	9,742	144		
イタリヤ	不明	136,154	121,776	72,525	62,894	49,153	1,065		
其他	不明	不明	185,305	78,005	71,171	50,831	1,275		

白領コンゴ(一九三四年)綿布輸入高 (ベルギー植民省發表)

單位 千法	晒	生地	捺染	染	糸染
合 計	3,243	6,924	28,493	14,614	7,172
内、日本	2,113	5,544	5,194	3,188	4,327
イギリス	1,059	509	17,117	7,425	738
ベルギー	846	515	2,281	3,385	1,856
イタリヤ	74	—	—	147	—
スーダン	—	209	—	—	—
ローデシア	—	82	734	—	—
オランダ	—	—	2,308	—	—
サウエート	—	—	—	257	—
ドイツ	—	—	—	—	56

佛領西阿(一九三四年)綿織物輸入高 (外務省通商局日報による)

單位 { 數量はトン 價格は千法	總 額		内 日本より	
	數 量	價 格	數 量	價 格
セネガル佛領蘇丹	4,220	80,000	600	6,550
佛領ギニア	930	16,540	96	942
アイボリー・コースト	937	15,000	259	2,780
ダホミー	946	12,000	109	1,050

据付錘數及織機臺數 (1)

社名	二十八手未滿		廿八手以上未滿		六十手以上		合計		織機臺數			
	リソグ	ミユール	リソグ	ミユール	リソグ	ミユール	リソグ	ミユール	大	中	小	巾
大東	312,708	—	445,940	—	161,952	3,680	920,600	3,680	219,110	9,736	—	—
福天	562,596	—	733,540	—	179,960	—	1,476,096	—	220,028	17,430	—	—
協	230,872	—	102,984	—	—	—	333,856	—	16,000	2,112	—	—
	81,152	—	165,776	—	—	—	246,928	—	—	644	—	—
	27,304	—	29,248	—	—	—	56,552	—	—	973	—	—
明正	80,644	—	72,348	—	—	—	152,992	—	—	1,306	—	—
內外	—	—	106,656	—	—	—	106,656	—	—	809	—	—
武起	—	—	31,324	—	—	—	31,324	—	10,964	—	—	—
林業	—	—	34,160	—	—	—	34,160	—	2,400	656	—	—
原物	16,400	—	37,304	—	—	—	53,704	—	8,180	912	—	—
華織	11,160	—	376,428	—	58,372	—	445,960	—	7,952	872	—	—
物田	95,008	—	34,560	—	—	—	129,568	—	16,400	616	—	—
泉和	30,916	—	9,500	—	—	—	40,416	—	653	—	—	—
泉和	157,136	—	163,996	—	—	—	321,132	—	27,440	2,208	—	—
州織	30,848	—	—	—	—	—	30,848	—	—	1,288	—	300
寺具	19,952	—	—	—	—	—	19,952	—	—	—	—	—
野見	17,208	—	—	—	—	—	17,208	—	—	532	—	—
見織	35,744	—	—	—	—	—	35,744	—	—	368	—	—
田織	35,644	—	26,880	—	—	—	62,524	—	—	1,024	—	—
阪紡	37,712	—	—	—	—	—	37,712	—	—	—	—	—
和歌山	126,004	—	18,400	—	—	—	144,404	—	5,760	496	—	—
紡工	31,200	—	—	—	—	—	31,200	—	—	—	—	—
布和	20,000	—	—	—	—	—	20,000	—	—	305	—	—
海	69,652	—	—	—	—	—	69,652	—	—	—	—	—
昭	126,416	—	—	—	—	—	126,416	—	—	—	—	—

据付錘數及織機臺數 (2)

社名	廿八手未滿		廿八手以上未滿		六十手以上		合計		織機臺數			
	リソグ	ミユール	リソグ	ミユール	リソグ	ミユール	リソグ	ミユール	大	中	小	巾
出高	130,572	—	73,840	—	—	—	204,412	—	—	—	—	—
田織	16,128	—	85,656	—	—	—	16,128	—	—	—	—	—
浦敷	13,760	—	2,928	—	—	—	99,416	—	800	558	—	—
行糸	9,088	—	—	—	—	—	12,016	—	1,312	264	—	—
部	10,624	—	—	—	—	—	10,624	—	—	480	—	—
綿	11,520	—	—	—	—	—	11,520	—	—	—	—	—
捻	245,256	—	281,532	—	—	—	526,788	—	48,708	1,811	—	—
田山	48,992	—	75,648	—	—	—	48,992	—	4,160	—	—	—
雲	7,220	—	77,696	—	—	—	7,220	—	2,940	—	—	—
製	33,560	—	—	—	—	—	109,208	—	—	—	—	—
島治	89,280	—	—	—	—	—	166,970	—	5,692	1,407	—	—
崎羽	45,200	—	7,600	—	—	—	52,800	—	7,200	—	—	—
布東	101,412	—	25,792	—	72,216	—	98,008	—	31,760	339	—	—
絲	64,260	—	22,668	—	—	—	124,080	—	—	460	—	—
毒町	139,088	—	397,528	—	—	—	401,788	—	—	3,652	—	—
帆製	28,416	—	—	—	—	—	139,088	—	8,926	374	—	—
東絲	39,480	—	—	—	—	—	28,416	—	2,313	—	—	—
毒町	37,172	—	12,160	—	—	—	39,480	—	800	—	—	—
網店	—	—	35,280	—	—	—	49,332	—	—	—	—	—
藤物	25,680	—	—	—	—	—	35,280	—	—	—	—	—
製商	4,272	—	118,648	—	—	—	25,680	—	5,918	—	—	—
藤物	1,980	—	50,540	—	—	—	122,920	—	4,800	3,906	—	—
織	—	—	11,040	—	—	—	52,520	—	—	1,296	—	—
織	14,284	—	165,724	—	3,780	—	183,788	—	—	455	—	—

据付錘數及織機臺數 (3)

	廿八手未滿		廿八手以上未滿		六十手以上		計		織機臺數		
	リンド	ミュー	リンド	ミュー	リンド	ミュー	リンド	ミュー	大	中	小
豊田切屋業	4,628	9,388	—	—	—	—	14,016	—	—	—	—
名古屋	47,104	101,088	—	—	—	—	148,192	—	—	—	—
金城	14,808	6,000	—	—	—	—	14,808	—	—	—	—
愛知	21,568	146,720	—	—	—	—	168,288	—	—	—	—
内	17,280	22,212	—	—	—	—	39,492	—	—	—	—
中	10,500	10,500	—	—	—	—	10,500	—	—	—	—
鷺濱	71,920	14,280	—	—	—	—	86,200	—	—	—	—
三川	—	12,480	—	—	—	—	12,480	—	—	—	—
栗	—	58,240	—	—	—	—	58,240	—	—	—	—
富	11,040	91,148	—	—	—	—	102,188	—	—	—	—
日	6,000	32,724	—	—	—	—	32,724	—	—	—	—
東洋	199,936	615,632	—	—	—	—	6,000	2,960	—	—	—
毛	34,928	514,168	—	—	—	—	965,864	124,960	—	—	—
足	29,324	3,960	150,296	—	6,860	—	664,944	93,308	—	—	—
合	16,512	5,280	99,336	—	—	—	497,536	86,938	—	—	—
東洋	1,988	123,132	—	—	—	—	125,120	—	—	—	—
鐘	43,496	68,360	—	—	—	—	111,856	7,200	—	—	—
全	—	41,856	10,020	—	—	—	10,020	4,184	—	—	—
南	—	—	—	—	—	—	41,856	6,000	—	—	—
工	—	—	—	—	—	—	—	—	—	—	—
場	—	—	—	—	—	—	—	—	—	—	—
計	3,804,552	9,240	851,780	—	10,540	—	10,769,360	985,113	900	1,000	2,709
總	31,488	—	—	—	—	—	31,488	—	—	—	—
工	30,080	—	—	—	—	—	30,080	—	—	—	—
場	—	—	—	—	—	—	—	—	—	—	—
計	—	—	—	—	—	—	—	—	—	—	—
總	—	—	—	—	—	—	—	—	—	—	—
工	—	—	—	—	—	—	—	—	—	—	—
場	—	—	—	—	—	—	—	—	—	—	—
計	—	—	—	—	—	—	—	—	—	—	—
總	—	—	—	—	—	—	—	—	—	—	—
工	—	—	—	—	—	—	—	—	—	—	—
場	—	—	—	—	—	—	—	—	—	—	—
計	—	—	—	—	—	—	—	—	—	—	—
總	—	—	—	—	—	—	—	—	—	—	—
工	—	—	—	—	—	—	—	—	—	—	—
場	—	—	—	—	—	—	—	—	—	—	—
計	—	—	—	—	—	—	—	—	—	—	—
總	—	—	—	—	—	—	—	—	—	—	—
工	—	—	—	—	—	—	—	—	—	—	—
場	—	—	—	—	—	—	—	—	—	—	—
計	—	—	—	—	—	—	—	—	—	—	—
總	—	—	—	—	—	—	—	—	—	—	—
工	—	—	—	—	—	—	—	—	—	—	—
場	—	—	—	—	—	—	—	—	—	—	—
計	—	—	—	—	—	—	—	—	—	—	—
總	—	—	—	—	—	—	—	—	—	—	—
工	—	—	—	—	—	—	—	—	—	—	—
場	—	—	—	—	—	—	—	—	—	—	—
計	—	—	—	—	—	—	—	—	—	—	—
總	—	—	—	—	—	—	—	—	—	—	—
工	—	—	—	—	—	—	—	—	—	—	—
場	—	—	—	—	—	—	—	—	—	—	—
計	—	—	—	—	—	—	—	—	—	—	—
總	—	—	—	—	—	—	—	—	—	—	—
工	—	—	—	—	—	—	—	—	—	—	—
場	—	—	—	—	—	—	—	—	—	—	—
計	—	—	—	—	—	—	—	—	—	—	—
總	—	—	—	—	—	—	—	—	—	—	—
工	—	—	—	—	—	—	—	—	—	—	—
場	—	—	—	—	—	—	—	—	—	—	—
計	—	—	—	—	—	—	—	—	—	—	—
總	—	—	—	—	—	—	—	—	—	—	—
工	—	—	—	—	—	—	—	—	—	—	—
場	—	—	—	—	—	—	—	—	—	—	—
計	—	—	—	—	—	—	—	—	—	—	—
總	—	—	—	—	—	—	—	—	—	—	—
工	—	—	—	—	—	—	—	—	—	—	—
場	—	—	—	—	—	—	—	—	—	—	—
計	—	—	—	—	—	—	—	—	—	—	—
總	—	—	—	—	—	—	—	—	—	—	—
工	—	—	—	—	—	—	—	—	—	—	—
場	—	—	—	—	—	—	—	—	—	—	—
計	—	—	—	—	—	—	—	—	—	—	—
總	—	—	—	—	—	—	—	—	—	—	—
工	—	—	—	—	—	—	—	—	—	—	—
場	—	—	—	—	—	—	—	—	—	—	—
計	—	—	—	—	—	—	—	—	—	—	—
總	—	—	—	—	—	—	—	—	—	—	—
工	—	—	—	—	—	—	—	—	—	—	—
場	—	—	—	—	—	—	—	—	—	—	—
計	—	—	—	—	—	—	—	—	—	—	—
總	—	—	—	—	—	—	—	—	—	—	—
工	—	—	—	—	—	—	—	—	—	—	—
場	—	—	—	—	—	—	—	—	—	—	—
計	—	—	—	—	—	—	—	—	—	—	—
總	—	—	—	—	—	—	—	—	—	—	—
工	—	—	—	—	—	—	—	—	—	—	—
場	—	—	—	—	—	—	—	—	—	—	—
計	—	—	—	—	—	—	—	—	—	—	—
總	—	—	—	—	—	—	—	—	—	—	—
工	—	—	—	—	—	—	—	—	—	—	—
場	—	—	—	—	—	—	—	—	—	—	—
計	—	—	—	—	—	—	—	—	—	—	—
總	—	—	—	—	—	—	—	—	—	—	—
工	—	—	—	—	—	—	—	—	—	—	—
場	—	—	—	—	—	—	—	—	—	—	—
計	—	—	—	—	—	—	—	—	—	—	—
總	—	—	—	—	—	—	—	—	—	—	—
工	—	—	—	—	—	—	—	—	—	—	—
場	—	—	—	—	—	—	—	—	—	—	—
計	—	—	—	—	—	—	—	—	—	—	—
總	—	—	—	—	—	—	—	—	—	—	—
工	—	—	—	—	—	—	—	—	—	—	—
場	—	—	—	—	—	—	—	—	—	—	—
計	—	—	—	—	—	—	—	—	—	—	—
總	—	—	—	—	—	—	—	—	—	—	—
工	—	—	—	—	—	—	—	—	—	—	—
場	—	—	—	—	—	—	—	—	—	—	—
計	—	—	—	—	—	—	—	—	—	—	—
總	—	—	—	—	—	—	—	—	—	—	—
工	—	—	—	—	—	—	—	—	—	—	—
場	—	—	—	—	—	—	—	—	—	—	—
計	—	—	—	—	—	—	—	—	—	—	—
總	—	—	—	—	—	—	—	—	—	—	—
工	—	—	—	—	—	—	—	—	—	—	—
場	—	—	—	—	—	—	—	—	—	—	—
計	—	—	—	—	—	—	—	—	—	—	—
總	—	—	—	—	—	—	—	—	—	—	—
工	—	—	—	—	—	—	—	—	—	—	—
場	—	—	—	—	—	—	—	—	—	—	—
計	—	—	—	—	—	—	—	—	—	—	—
總	—	—	—	—	—	—	—	—	—	—	—
工	—	—	—	—	—	—	—	—	—	—	—
場	—	—	—	—	—	—	—	—	—	—	—
計	—	—	—	—	—	—	—	—	—	—	—
總	—	—	—	—	—	—	—	—	—	—	—
工	—	—	—	—	—	—	—	—	—	—	—
場	—	—	—								

昭和十一年上半年全國紡績會社營業實況 (2)

四	月	五	月	六	月	合	計	昭和十年下半年	昭和十年上半年
60	62	70	62	70	62	70	62	62	62
10,440,348	10,494,304	10,519,980	10,415,732	10,415,732	10,415,732	10,415,732	10,415,732	10,004,873	9,467,303
8,258,535	8,382,596	8,508,406	8,285,921	8,285,921	8,285,921	8,285,921	8,285,921	8,158,633	8,236,211
14,821,936	14,797,748	15,158,649	87,748,694	87,748,694	87,748,694	87,748,694	87,748,694	85,517,763	89,083,556
81.4	80.4	77.1	79.4	79.4	79.4	79.4	79.4	77.2	79.3
16,858,762	16,852,751	17,492,032	99,646,344	99,646,344	99,646,344	99,646,344	99,646,344	98,137,763	102,183,137
1,821,299	1,873,629	1,950,612	10,681,441	10,681,441	10,681,441	10,681,441	10,681,441	10,918,499	11,330,240
84,697	88,351	90,099	503,750	503,750	503,750	503,750	503,750	495,249	528,806
11,027,784	10,039,076	9,826,408	86,481,119	86,481,119	86,481,119	86,481,119	86,481,119	72,136,383	80,244,524
49.13	51.68	51.46	49.98	49.98	49.98	49.98	49.98	47.38	47.28
5,053	4,778	4,662	5,008	5,008	5,008	5,008	5,008	4,856	5,782
279,228	280,240	282,541	282,300	282,300	282,300	282,300	282,300	264,785	272,478
2.472	2.496	2.441	2.555	2.555	2.555	2.555	2.555	2.427	2.607
17,846	17,918	18,020	17,990	17,990	17,990	17,990	17,990	18,408	18,872
132,653	136,520	137,679	131,280	131,280	131,280	131,280	131,280	132,028	135,769

昭和十一年上半年全國紡績會社製絲番手別相數 (1)

番手	一	二	三	四	五	六	合	計	昭和十年下半年	昭和十年上半年
八手	916.0	1,002.5	1,207.5	1,731.5	2,438.0	2,301.5	9,597.0	9,597.0	11,319.5	10,831.0
十手	2,856.0	3,181.0	3,388.0	3,773.5	3,592.5	4,240.5	21,031.5	21,031.5	21,477.5	24,871.5
十四手	—	—	—	—	—	—	—	—	—	121.0
十五手	—	—	—	—	—	—	—	—	—	204.0
十六手	9.0	—	—	—	—	—	9.0	9.0	67.0	28.0
二十手	143.5	211.5	110.0	101.0	111.5	97.5	775.0	775.0	1,181.5	2,299.5
二十一手	18.5	53.5	27.0	26.0	26.5	27.5	179.0	179.0	201.5	253.0
二十二手	155.5	119.5	109.0	107.0	105.5	101.5	698.0	698.0	431.5	718.0
二十四手	—	—	—	—	—	—	—	—	1,115.0	1,195.5
二十五手	—	—	—	—	—	—	—	—	—	82.0
二十六手	683.5	602.0	536.5	372.0	471.5	257.0	2,922.5	2,922.5	3,675.0	4,234.5
三十手	4.0	2.5	4.0	6.5	5.0	5.0	27.0	27.0	18.0	29.0
三十二手	—	—	1.0	—	—	—	1.0	1.0	—	—
三十三手	—	—	—	—	—	—	—	—	—	85.0
四十手	3.0	2.0	2.5	4.0	3.5	4.0	19.0	19.0	22.0	26.5

昭和十一年上半年全國紡績會社製絲番手別捆數 (2)

番手	昭和十一年上半年												昭和十年		
	一	二	三	四	五	六	月	月	月	月	月	月	計	下半年	上半年
四	854.5	1,055.0	1,095.0	1,252.0	762.0	726.5	5,745.0	108,099.0	107,332.0						
六	80.0	131.0	163.0	234.0	177.0	164.0	954.0	2,874.5	2,833.5						
七	47.0	118.0	129.0	132.0	143.0	130.0	699.0	30,955.5	33,952.0						
八	3,290.0	2,836.0	3,470.5	4,515.5	5,567.5	6,345.5	26,026.0	124.0	855.0						
九	—	71.0	214.0	189.0	163.5	99.0	736.5	104,216.0	113,037.0						
十	16,024.0	17,604.0	17,823.5	18,164.5	17,577.5	17,486.5	104,680.0	147,605.0	134,428.0						
十一	119.5	73.0	303.0	334.0	464.0	340.5	1,634.0	2,874.5	2,833.5						
十二	4,950.5	5,349.5	5,961.5	6,328.0	6,115.5	7,003.5	35,708.5	30,955.5	33,952.0						
十三	50.5	50.5	56.0	56.5	87.0	121.0	421.5	124.0	855.0						
十四	17,193.5	17,353.5	16,403.5	17,130.5	17,984.0	17,139.5	103,204.5	104,216.0	113,037.0						
十五	4,780.0	5,109.0	4,809.5	4,931.0	4,863.0	5,464.0	29,956.5	29,776.5	31,468.5						
十六	23,060.0	22,646.0	22,685.0	24,014.0	25,729.0	26,212.5	144,356.5	147,605.0	134,428.0						
十七	492.5	406.0	500.0	485.0	511.5	695.5	3,090.5	1,949.5	1,814.5						
十八	420.5	454.0	228.0	322.5	577.5	467.5	2,470.0	2,384.5	2,500.5						
十九	862.0	631.5	678.5	1,947.5	1,018.5	911.5	6,049.5	1,077.0	202.5						
二十	44,649.0	47,272.0	46,139.5	42,205.5	39,794.5	39,669.5	259,730.0	268,958.0	287,071.5						
二十一	9,832.0	8,550.5	7,153.5	8,172.5	8,713.5	10,419.5	52,841.5	63,897.0	104,924.0						
二十二	25,602.0	28,745.0	30,859.0	32,275.2	32,933.0	30,742.5	181,157.0	132,485.0	136,217.0						
二十三	4,479.5	4,314.5	4,233.5	4,260.0	3,715.0	3,943.0	24,945.5	29,737.5	32,432.0						
二十四	2,047.5	2,330.0	2,124.0	2,246.0	1,850.5	2,134.5	12,732.5	16,061.5	16,764.0						
二十五	791.5	779.5	811.0	866.0	895.5	919.0	5,062.5	6,677.0	6,244.5						
二十六	316.5	317.5	461.0	446.0	327.0	363.5	2,231.5	1,506.0	1,791.5						

左 捲

昭和十一年上半年全國紡績會社製絲番手別捆數 (3)

番手	昭和十一年上半年												昭和十年		
	一	二	三	四	五	六	月	月	月	月	月	月	計	下半年	上半年
二十七	277.0	296.5	289.0	297.0	257.0	223.0	1,639.5	993.0	1,292.5						
二十八	255.0	326.0	513.5	547.0	481.0	427.0	2,549.5	1,968.5	1,652.5						
二十九	693.5	760.5	635.0	608.5	614.5	763.0	4,140.0	3,971.0	4,675.5						
三十	19,341.0	20,054.0	19,540.0	19,653.5	21,071.0	21,217.0	120,886.5	119,541.0	109,624.5						
三十一	201.0	267.0	333.5	349.5	214.5	208.5	1,574.0	1,251.0	1,633.0						
三十二	6,487.5	7,221.0	6,958.0	7,592.0	6,063.5	5,643.5	39,965.5	49,003.5	60,466.5						
三十三	6,894.5	7,549.0	7,623.0	6,833.5	7,008.0	8,308.5	44,221.5	30,728.0	28,390.0						
三十四	1,406.0	1,638.0	1,590.5	1,448.5	1,939.5	1,701.5	9,724.0	7,213.0	12,893.5						
三十五	1,977.5	2,004.5	1,909.0	1,956.0	2,066.0	2,255.5	12,168.5	13,622.0	10,807.5						
三十六	5,795.5	6,060.5	5,772.0	5,740.0	5,330.0	5,421.5	34,119.5	37,065.0	34,308.0						
三十七	—	—	—	—	—	—	—	—	119.5						
三十八	3,079.5	3,351.5	3,218.5	3,296.5	3,649.5	3,147.0	19,742.5	18,900.0	19,328.5						
三十九	810.0	844.0	863.0	874.0	835.0	783.0	5,009.0	5,030.0	7,927.0						
四十	29,557.0	30,821.5	26,288.0	31,730.5	31,775.0	32,037.5	185,229.5	197,560.0	220,240.0						
四十一	185.0	207.0	267.0	251.0	293.0	294.5	1,497.5	366.0	—						
四十二	11,007.0	10,866.5	11,627.0	12,626.0	12,743.5	12,869.0	71,739.0	56,247.0	43,033.0						
四十三	—	—	—	—	74.0	79.0	153.0	—	—						
四十四	2,790.5	3,077.0	3,028.5	3,145.0	2,730.0	2,749.5	17,520.5	14,936.5	12,939.5						
四十五	568.5	624.5	1,086.0	1,329.0	1,415.0	1,526.5	6,549.5	3,253.5	4,384.5						
四十六	1,581.0	1,608.0	1,533.0	1,601.5	1,494.5	1,509.0	9,327.0	9,110.0	9,610.0						
五十	547.0	630.0	533.0	492.5	497.0	492.0	3,191.5	2,303.0	3,587.0						
五十二	3.0	—	—	25.0	38.0	37.0	103.0	—	—						

捲

紡績綿絲內地需用高 (1)

年 月	總 絲 出 來 高				總 絲 輸 入 高	合 計	總 絲 輸 出 高	內地需用高
	大 絲 十九手以下	二十手以上 二十二手迄	中 絲 二十三手以上 四十四手迄	細 絲 四十五手以上				
昭和九年一月	72,713.5	90,919.0	100,318.0	7,035.0	270,985.5	273,557.5	3,451	270,106.5
二月	71,569.0	89,363.5	105,248.5	7,663.5	273,844.5	276,392.5	4,692	271,700.5
三月	69,783.5	88,955.0	100,821.0	7,312.5	266,872.0	269,514.0	6,896	262,618.0
四月	76,070.0	91,157.0	107,450.0	8,324.0	283,001.0	285,908.0	6,157	279,751.0
五月	78,058.0	89,280.5	104,767.5	8,346.0	280,452.0	287,904.0	7,171	280,733.0
六月	79,589.5	91,119.0	106,316.0	9,001.5	286,026.0	298,778.0	5,373	293,405.0
合 計	447,783.5	540,794.0	624,921.0	47,682.5	1,661,181.0	1,692,054.0	33,740	1,658,314.0
昭和九年七月	79,360.5	88,335.5	106,124.5	8,720.5	282,541.0	291,488.0	3,866	287,622.0
八月	82,677.5	89,162.5	109,327.5	9,044.0	290,211.5	293,872.5	4,408	289,464.5
九月	81,720.0	87,363.5	109,343.0	9,142.5	287,569.0	290,164.0	3,599	286,565.0
十月	89,216.5	94,642.5	115,031.0	9,281.0	308,171.0	311,363.0	5,498	305,865.0
十一月	91,490.0	100,191.0	120,718.5	10,002.5	322,402.0	325,223.0	7,191	318,032.0
十二月	89,862.0	100,448.0	119,941.0	10,116.0	320,367.0	322,796.0	6,542	316,254.0
合 計	514,326.5	560,143.0	680,485.5	56,306.5	1,811,261.5	1,834,906.5	31,104	1,803,802.5
昭和十年一月	84,544.5	98,086.0	113,948.0	9,807.0	306,385.5	308,542.5	5,110	303,432.5
二月	80,569.5	93,983.0	120,016.0	10,756.0	305,324.5	306,480.5	5,938	300,542.5

紡績綿絲內地需用高 (2)

昭和十年三月	78,376.0	92,649.0	114,876.0	9,754.5	295,655.5	297,239.5	1,584	288,813.5
四月	83,643.0	90,910.0	122,375.0	10,771.5	307,699.5	308,762.5	9,221	299,541.5
五月	85,117.0	87,604.5	120,080.0	10,178.5	302,880.0	304,283.0	10,179	294,104.0
六月	86,862.5	83,428.0	123,623.5	10,584.5	304,458.5	305,334.5	7,930	297,464.5
合 計	499,112.5	546,660.5	714,918.5	61,852.0	1,822,543.5	1,830,702.5	46,804	1,783,898.5
昭和十年七月	81,006.0	75,997.5	115,880.5	9,591.5	283,075.5	284,214.5	8,312	275,902.5
八月	80,167.0	76,873.0	115,533.5	9,584.0	282,157.5	283,772.5	8,535	275,237.5
九月	84,072.0	78,127.5	117,229.0	9,841.5	289,270.0	290,151.0	7,949	282,202.0
十月	85,916.0	80,753.5	115,937.0	10,033.0	292,639.5	294,452.5	9,462	284,990.5
十一月	85,672.0	83,176.0	116,286.5	10,839.0	295,973.5	297,432.5	7,851	289,581.5
十二月	82,736.5	84,419.0	117,115.5	10,902.0	295,173.0	298,045.0	7,669	290,376.0
合 計	500,169.5	479,346.5	697,982.0	60,791.0	1,738,289.0	1,748,068.0	49,778	1,698,290.0
昭和十一年一月	76,430.5	82,329.5	112,580.0	10,225.5	281,565.5	283,093.5	8,211	274,882.5
二月	78,466.0	87,301.5	118,224.5	11,410.0	295,402.0	296,567.0	8,895	287,672.0
三月	79,674.5	87,029.5	115,764.5	11,350.0	293,818.5	294,775.5	11,860	282,915.5
四月	86,164.0	85,659.5	119,873.5	12,153.5	303,850.5	304,667.5	11,412	293,255.5
五月	88,363.5	84,681.5	118,905.0	12,031.0	303,981.0	304,991.0	11,225	293,766.0
六月	90,741.5	84,438.0	121,361.0	12,045.0	308,585.5	309,748.5	8,138	301,610.5
合 計	499,840.0	511,439.5	706,708.5	69,215.0	1,787,203.0	1,793,843.0	59,741	1,731,042.0

紡績聯合會未加盟紡績會社綿絲出來高

(自昭和十一年一月
至昭和十二年五月)

月	別	十九手以下	二十手以上 三十二手迄	二十三手以上 四十四手迄	四十五手以上	合 計
一	月	487.5	3,110.5	3,804.0	160.0	7,508.0
二	月	580.0	1,843.0	3,681.5	105.0	6,209.5
三	月	642.5	1,745.0	3,817.5	104.5	9,309.5
四	月	746.5	2,063.5	3,315.5	92.0	6,217.5
五	月	590.0	1,738.0	3,341.0	97.0	5,766.0
合	計	3,046.5	10,500.0	17,959.5	504.5	32,010.5

(備考) 本表中一月ハ柏原紡績、龍田紡績、松阪木綿、又新紡績、湖東紡績、豊田押切紡績、愛知紡績、金城興業、鷺津紡績、栗橋紡績、兩毛整織ノ十一社綿絲出來高ニシテ、二月、三月及四月ハ柏原紡績、龍田紡績、松阪木綿、湖東紡績、豊田押切紡績、愛知紡績、金城興業、鷺津紡績、栗橋紡績、兩毛整織、山陽紡績ノ十一社、五月ハ上記中豊田押切紡績ヲ除キタル十社分出來高ナリ

紡績聯合會未加盟紡績會社兼營綿布出來高

(自昭和十一年一月
至昭和十二年五月)

種 別	一 月	二 月	三 月	四 月	五 月	合 計
天竺	13,350	14,850	16,700	23,980	27,720	96,600
粗布	—	—	6,800	16,160	—	22,960
金綾	2,336,097	2,147,500	3,026,164	2,877,411	2,992,746	13,379,918
綾綿	499,989	373,993	415,669	533,038	489,297	2,311,986
綿ル子	—	—	—	—	—	—
綿細	1,515,300	1,132,670	1,114,810	1,338,420	845,600	5,946,800
細白	42,240	40,640	768	18,080	96	101,824
木	—	—	—	—	—	—
木	379,440	535,320	675,600	474,840	492,480	2,557,680
下	166,959	169,668	109,044	—	—	445,671
高級	146,357	123,009	105,745	130,826	105,558	611,495
其他	418,773	522,437	893,384	784,764	290,638	2,909,996
合 計	5,518,505	5,060,087	6,364,684	6,197,519	5,244,135	28,384,930

(備考) 本表中一月ヨリ四月迄ハ柏原紡績、龍田紡績、松阪木綿、豊田押切、鷺津紡績、兩毛整織ノ六社綿布出來高ニシテ、五月ハ柏原紡績、龍田紡績、松阪木綿、鷺津紡績、兩毛整織ノ五社分出來高ナリ

昭和十一年上半期在朝鮮紡績工場綿絲出來高

月 別	太 絲 十九手以下	二十手以上 二十二手迄	中 絲 二十三以上 二十四手迄	細 絲 四十五手以上	合 計
一 月	7,131.5	418.5	684.0	—	8,234.0
二 月	7,591.0	179.5	826.5	—	8,597.0
三 月	8,123.5	353.0	817.0	—	9,293.5
四 月	9,287.5	1,061.5	372.0	—	10,721.0
五 月	8,208.5	508.0	1,108.0	—	9,824.5
六 月	8,065.5	623.5	1,341.0	—	10,030.0
合 計	48,407.5	3,144.0	5,148.5	—	56,700.0

(備考) 本表ハ東洋紡績、鐘淵紡績、朝鮮紡績ノ三社報告ニヨル合計數ナリ

昭和十一年上半期在朝鮮紡績工場綿布出來高

月 別	粗 布	細 布	合 計	前年同期
一 月	6,056,078	1,568,422	7,624,500	6,566,374
二 月	6,149,101	1,548,985	7,698,086	6,252,426
三 月	6,591,545	1,417,257	8,008,802	6,317,073
四 月	7,125,417	2,425,713	9,551,130	6,943,737
五 月	9,711,315	2,137,189	8,848,504	6,101,606
六 月	6,618,842	2,973,856	9,592,698	6,242,800
合 計	39,252,298	12,071,422	51,323,720	38,414,016

(備考) 本表ハ東洋紡績、鐘淵紡績、朝鮮紡績ノ三社報告ニヨル合計數ナリ

昭和十一年上半期輸入綿絲國別番手別梱數 (1)

國 別	番 手 別	一 月	二 月	三 月
上海、青島、滿洲國	24 番手以下	59.5	85.0	54.5
	42 番手以下	140.5	78.5	100.0
	60 番手以下	—	—	—
	80 番手以下	25.5	—	—
	100番手以下	—	—	—
	其 他	—	—	—
	小 計	225.5	163.5	154.5
關 東 州	24 番手以下	952.0	840.0	551.5
	42 番手以下	—	31.0	—
	60 番手以下	—	—	—
	80 番手以下	—	—	—
	100番手以下	—	—	—
	其 他	—	—	—
	小 計	952.0	871.0	551.5
英吉利及其他	24 番手以下	—	—	—
	42 番手以下	—	—	—
	60 番手以下	—	—	—
	80 番手以下	—	—	—
	100番手以下	—	—	—
	其 他	342.0	104.0	179.0
	小 計	342.0	104.0	179.0
總 計	24 番手以下	1,011.5	925.0	606.0
	42 番手以下	140.5	109.5	100.0
	60 番手以下	—	—	—
	80 番手以下	25.5	—	—
	100番手以下	—	—	—
	其 他	342.0	104.0	179.0
	不 詳	8.5	26.5	72.0
	合 計	1,528.0	1,165.0	957.0
價 額	419,555	285,234	278,087	

(備考) 本表數量ハ紡績聯合會月報ニヨリ調査シタルモノナリ

昭和十一年上半期輸入綿絲國別番手別細數 (2)

四 月	五 月	六 月	合 計	昭和十年 下半期	昭和十年 上半期
106.5	—	—	305.5	57.5	167.5
105.0	26.5	—	450.5	2,119.0	837.5
—	—	—	—	221.0	—
—	15.5	36.0	77.0	413.0	287.5
—	—	—	—	—	—
—	—	—	—	—	—
211.5	42.0	36.0	833.0	2,810.5	1,292.5
420.0	525.0	646.0	3,934.5	5,016.0	4,068.5
10.5	131.0	328.5	501.0	683.5	586.5
—	—	—	—	—	—
—	—	—	—	—	—
—	—	—	—	—	—
—	—	—	—	—	—
430.5	656.0	974.5	4,435.5	5,699.5	4,655.0
—	—	—	—	—	—
—	—	—	—	—	—
—	1.0	—	1.0	—	—
—	1.0	—	1.0	—	—
—	1.0	—	1.0	2.5	—
132.5	291.5	98.0	1,147.0	954.5	2,026.0
132.5	294.5	98.0	1,150.0	957.0	2,026.0
526.5	525.0	646.0	4,240.0	5,073.5	4,236.0
115.5	157.5	328.5	851.5	2,802.5	1,424.0
—	1.0	—	1.0	221.0	—
—	16.5	36.0	78.0	413.0	287.5
—	1.0	—	1.0	2.5	—
132.5	291.5	98.0	1,147.0	954.5	2,026.0
42.5	17.5	54.5	221.5	312.0	185.5
817.0	1,010.0	1,163.0	6,640.0	9,779.0	8,159.0
216.303	313.692	317.290	1,830.161	2,715.155	2,438.085

昭和十一年上半期輸入棉花國別表 (1)

國 別	一 月		二 月		三 月		四 月	
	數 量	價 額	數 量	價 額	數 量	價 額	數 量	價 額
中 國	59,283	2,833,434	23,595	1,072,757	26,342	1,210,286	23,341	1,079,118
英 領 印 度	486,022	22,495,738	512,743	22,734,511	798,103	35,324,839	688,905	31,065,668
英 領 海 峽 殖 民 地	—	—	—	—	—	—	—	—
蘭 領 印 度	12,841	263,062	4,128	56,456	3,118	47,448	1,605	20,072
佛 領 印 度	—	—	284	4,858	—	—	160	2,640
土 耳 其	4,485	206,310	1,035	48,128	4,485	208,000	—	—
北 米 合 衆 國	846,657	52,378,856	808,864	48,948,122	726,755	44,337,776	329,472	20,496,385
埃 及	43,950	3,365,263	41,511	3,370,291	33,430	2,755,594	26,676	2,182,210
ケニヤ、ウガンダ及タンザニカ	927	60,000	—	—	—	—	25,252	1,770,237
モザンビーク	—	—	—	—	—	—	—	—
其 他 諸 國	22,446	1,315,905	56,339	3,242,552	14,235	864,305	13,238	876,043
綿 實	1,466,316	—	1,444,087	—	1,603,350	—	1,106,884	—
綿 換 算	10,295	—	4,412	—	3,118	—	1,765	—
綿 換 算 合 計 (三百斤換)	3,432	82,918,568	1,471	79,477,675	1,039	84,748,248	588	57,492,373
綿 換 算 合 計 (三百斤換)	1,459,748	—	1,445,558	—	1,604,389	—	1,107,472	—
綿 換 算 合 計 (三百斤換)	489,916	—	481,853	—	534,797	—	369,157	—

昭和十一年上半年輸入棉花國別表 (2)

國別	五		六		月		合		計		昭和十年下半年		昭和十年上半年	
	數	價額	數	價額	數	價額	數	價額	數	價額	數	價額	數	價額
中國	19,489	950,242	21,012	954,265	173,092	8,100,102	367,731	17,823,779	59,679	2,881,343	59,679	2,881,343	59,679	2,881,343
英領印度	797,823	35,879,313	750,970	35,623,414	4,034,566	183,123,483	1,863,484	89,427,511	3,347,555	169,609,351	3,347,555	169,609,351	3,347,555	169,609,351
英領海峽殖民地	—	—	—	—	—	—	618	10,771	—	—	618	10,771	—	—
蘭領印度支那	1,408	32,598	605	21,624	23,705	441,260	18,449	387,188	20,810	580,439	20,810	580,439	20,810	580,439
佛領印度支那	1,278	21,508	815	14,816	2,537	43,822	3,081	52,981	4,250	81,703	4,250	81,703	4,250	81,703
土耳其	—	—	18,758	948,025	28,763	1,410,463	2,430	128,465	10,237	517,607	10,237	517,607	10,237	517,607
北米	405,846	22,739,510	390,845	24,807,662	3,508,439	213,708,311	2,490,527	154,832,572	3,267,903	217,119,479	3,267,903	217,119,479	3,267,903	217,119,479
埃及	27,323	2,176,408	43,858	3,573,198	216,748	17,422,964	186,174	14,639,398	350,743	28,370,012	350,743	28,370,012	350,743	28,370,012
其他	89,341	6,365,385	102,623	7,351,227	218,143	15,546,849	2,400	158,400	7,256	518,547	7,256	518,547	7,256	518,547
其他	25,574	1,592,203	83,651	4,802,704	215,483	12,693,712	191,501	11,911,197	88,611	5,192,297	88,611	5,192,297	88,611	5,192,297
合計	1,365,827	—	1,407,088	—	8,393,552	—	5,103,319	—	7,141,115	—	7,141,115	—	7,141,115	—
實	2,255	—	6,049	—	27,891	—	23,076	—	16,229	—	16,229	—	16,229	—
換算	752	69,757,167	2,016	78,096,935	9,298,452	490,966	7,692,289	372,262	5,409,424	889,678	5,409,424	889,678	5,409,424	889,678
合計	1,366,579	—	1,409,104	—	8,402,850	—	5,111,011	—	7,146,524	—	7,146,524	—	7,146,524	—
換算	455,526	—	469,701	—	2,800,950	—	1,703,670	—	2,382,174	—	2,382,174	—	2,382,174	—

昭和十一年上半年輸出綿絲國別表 (1)

國別	一		二		三		四		月		月		月	
	數	價額	數	價額	數	價額	數	價額	數	價額	數	價額	數	價額
滿洲	5,138	436,293	5,349	464,066	10,056	803,507	8,538	696,196	8,538	696,196	8,538	696,196	8,538	696,196
關東	321	24,773	372	28,741	999	81,801	519	43,140	519	43,140	519	43,140	519	43,140
香港	49	3,650	33	7,148	284	40,264	188	33,129	188	33,129	188	33,129	188	33,129
英領	750	74,883	934	86,708	2,973	258,025	2,301	206,094	2,301	206,094	2,301	206,094	2,301	206,094
印度	12,971	1,803,544	11,281	1,540,104	10,967	1,542,337	10,406	1,384,863	10,406	1,384,863	10,406	1,384,863	10,406	1,384,863
菲律賓	1,947	234,329	2,854	338,476	4,389	528,040	5,961	696,930	5,961	696,930	5,961	696,930	5,961	696,930
暹羅	574	55,166	1,036	105,504	1,579	138,952	2,042	160,289	2,042	160,289	2,042	160,289	2,042	160,289
暹羅	1,070	103,361	1,118	135,969	1,114	111,349	931	100,306	931	100,306	931	100,306	931	100,306
暹羅	—	—	—	—	18	2,766	45	3,750	45	3,750	45	3,750	45	3,750
暹羅	314	29,462	296	28,543	373	39,064	397	35,572	397	35,572	397	35,572	397	35,572
其他	1,439	207,285	3,410	366,611	2,829	252,367	2,909	283,996	2,909	283,996	2,909	283,996	2,909	283,996
合計	24,633	2,972,746	26,683	3,101,869	35,581	3,798,472	34,237	3,649,265	34,237	3,649,265	34,237	3,649,265	34,237	3,649,265
二十番	8,211	—	8,895	—	11,860	—	11,412	—	11,412	—	11,412	—	11,412	—
三十番	4,834	—	5,776	—	11,425	—	9,797	—	9,797	—	9,797	—	9,797	—
四十番	1,611	—	1,925	—	3,808	—	3,266	—	3,266	—	3,266	—	3,266	—
五十番	5,015	—	6,446	—	8,105	—	8,196	—	8,196	—	8,196	—	8,196	—
六十番	1,672	—	2,148	—	2,702	—	2,732	—	2,732	—	2,732	—	2,732	—
七十番	5,757	—	6,303	—	6,839	—	7,958	—	7,958	—	7,958	—	7,958	—
八十番	1,919	—	2,101	—	2,280	—	2,652	—	2,652	—	2,652	—	2,652	—
九十番	9,027	—	8,158	—	9,212	—	8,286	—	8,286	—	8,286	—	8,286	—
其他	3,009	—	2,719	—	3,071	—	2,762	—	2,762	—	2,762	—	2,762	—
合計	3,009	—	2,719	—	3,071	—	2,762	—	2,762	—	2,762	—	2,762	—

昭和十一年上半年輸出綿絲國別表 (2)

國別	五		六		月		計		昭和十一年下半年		昭和十一年上半年	
	數	價額	數	價額	數	價額	數	價額	數	價額	數	價額
滿洲	8,005	643,252	4,374	377,905	41,320	3,421,218	18,388	1,710,747	32,438	2,917,130	32,438	2,917,130
洲東	545	47,231	397	32,351	3,153	258,037	2,034	162,569	4,077	377,278	4,077	377,278
華民	222	32,478	186	33,610	902	155,279	383	48,135	874	150,616	874	150,616
領印	1,254	117,537	588	52,605	8,800	795,852	4,022	325,483	6,533	618,246	6,533	618,246
英領	13,443	1,852,862	10,496	1,508,864	69,504	9,632,574	77,620	11,195,968	57,021	8,897,034	57,021	8,897,034
領印	4,257	540,757	3,330	376,945	22,738	2,715,477	21,924	2,469,497	17,640	2,033,191	17,640	2,033,191
律度	1,958	178,787	1,348	117,925	8,537	756,623	4,802	459,772	2,665	257,624	2,665	257,624
暹羅	649	91,116	572	83,608	5,454	625,709	3,739	492,765	3,826	475,266	3,826	475,266
埃及	362	32,013	702	75,247	63	6,516	2,731	259,285	1,505	135,862	1,505	135,862
利國	2,981	249,087	2,421	239,518	15,989	1,598,864	12,314	1,379,090	10,784	1,189,842	10,784	1,189,842
其												
合	33,676	3,785,120	24,414	2,898,578	179,224	20,206,050	149,335	18,633,053	140,414	17,240,224	140,414	17,240,224
相數換算 (三百斤建)	11,225		8,138		59,741		49,778		46,804		46,804	
二	9,348		5,491		46,671		27,596		45,660		45,660	
十	3,116		1,831		15,557		9,198		15,220		15,220	
相數換算 (三百斤建)	6,659		4,861		39,282		31,573		27,876		27,876	
四	2,220		1,620		13,094		10,524		9,292		9,292	
十	7,227		5,499		39,583		36,305		22,062		22,062	
相數換算 (三百斤建)	2,409		1,833		13,194		12,102		7,354		7,354	
六	10,442		8,563		53,688		53,861		44,816		44,816	
十	3,481		2,854		17,896		17,953		14,938		14,938	
相數換算 (三百斤建)												

昭和十一年上半年輸出綿絲番手別相數

番	手	別	相	數	番	手	別	相	數
十	四	下	以	2,449.0	四	十	手	四	1,166.0
十	六	手	手	3,021.0	四	十	手	八	25.5
十	七	手	手	12.5	五	十	手	五	188.5
十	八	手	手	25.0	五	十	手	二	170.0
二	十	手	手	10,325.0	五	十	手	四	25.0
二	十	手	手	83.5	五	十	手	六	4.5
二	十	手	手	165.0	六	十	手	六	2,784.5
二	十	手	手	16.0	六	十	手	二	10.5
二	十	手	手	52.5	六	十	手	四	14,105.0
三	十	手	手	1,665.5	七	十	手	七	22.0
三	十	手	手	790.5	七	十	手	五	7.5
三	十	手	手	1,425.0	八	十	手	五	1,376.0
三	十	手	手	29.0	八	十	手	四	2,379.5
四	十	手	手	9,047.5	八	十	手	以	288.0
四	十	手	手	291.0	百	不	手	上	765.5
四	十	手	手	8,556.0	合	計	詳	計	59,741.0

昭和十一年上半期綿布(生地・晒・加工)輸出高 (1)

品名	一月		二月		
	数量	價額	数量	價額	
生地	大 尺 布	1,546,737	292,636	2,475,610	467,447
	綾 木 綿	2,014,288	417,952	2,059,898	430,942
	細 綾	1,053,284	191,190	1,252,304	224,568
	小 倉 織	—	—	—	—
	フ ラ ン ネ ル	68,052	17,661	8,054	1,742
	金 巾(幅四十吋以上)	18,902,534	2,286,476	19,605,238	2,393,260
	金 巾(幅四十吋未満)	17,358,270	2,557,616	23,303,907	3,439,586
	下 一 テ 一	263,000	35,250	242,160	34,668
	粗 布	20,176,706	3,278,540	20,675,311	3,284,859
	ノ 天 竺 布	1,947,071	238,157	2,368,673	291,710
	モ ス リ ン 布	40,950	8,060	105,350	20,812
	帆 布	637,222	275,003	560,302	232,816
	五 枚 織 子	—	—	—	—
	八 枚 織 子	—	—	—	—
	ノ 其 他 ノ 織 子 他	1,935,986	391,511	2,964,283	581,824
ボ ー ダ ー ナ 付 シ タ イ	4,540,310	551,691	5,964,340	727,214	
同 其 他	—	—	—	—	
小 計	70,484,410	10,541,743	81,485,430	12,131,448	
晒	白 木 綿	571,824	43,428	901,632	67,607
	綾 木 綿	264,543	71,024	211,503	62,128
	細 綾	467,849	81,651	1,453,080	248,439
	小 倉 織	752	344	1,840	552
	フ ラ ン ネ ル	199,218	31,638	248,058	35,431
	タ 金 巾(幅三十四吋以上)	229,346	51,438	254,034	55,198
	ル 金 巾(幅三十四吋未満)	23,676,152	3,764,172	32,226,352	4,970,701
	モ 粗 布	3,178,131	514,410	3,718,516	448,252
	ノ 天 竺 布	313,017	69,033	254,306	52,593
	其 他	91,115	17,693	180,696	28,695
	小 計	2,014,959	321,227	2,629,224	470,367
	小 計	31,006,906	4,966,063	41,079,241	6,439,963

昭和十一年上半期綿布(生地・晒・加工)輸出高 (2)

品名	三月		四月		五月		六月	
	数量	價額	数量	價額	数量	價額	数量	價額
生地	3,464,365	662,885	2,742,511	552,213	1,584,169	318,240	976,747	187,451
	2,064,106	436,318	2,324,881	465,781	2,454,377	496,571	2,351,036	481,208
	2,333,104	419,344	1,471,254	248,462	2,100,233	407,468	2,197,503	436,373
	3,472	1,800	—	—	4,987	1,167	—	—
	99,660	12,490	—	—	68,237	7,811	5,092	450
	5,000	1,219	2,500	422	10,783	2,703	4,011	751
	32,400,328	3,740,017	17,612,480	2,117,322	22,162,163	2,643,603	23,451,201	2,832,773
	25,838,110	3,660,355	19,644,020	2,832,223	26,373,885	3,766,151	20,942,670	3,000,641
	649,720	67,267	330,350	35,031	548,160	56,760	151,703	13,358
	19,794,897	3,013,962	19,971,987	3,150,692	17,632,307	2,745,164	15,385,698	2,442,674
	2,035,192	255,367	2,257,970	260,762	2,431,367	285,244	3,244,397	456,462
	64,400	8,160	37,800	7,248	—	—	—	—
	730,369	274,286	775,846	309,691	973,037	379,417	912,651	344,290
	12,894	2,808	5,000	1,108	38,012	8,206	13,725	2,336
	—	—	65,166	10,480	35,166	8,640	—	—
	—	—	10,833	2,250	82,207	16,899	52,935	10,915
	2,842,479	546,816	3,401,519	648,997	2,093,177	396,798	1,116,189	211,114
	5,430,657	625,789	7,749,059	884,318	7,024,862	806,146	3,554,222	411,274
	—	—	—	—	—	—	3,060,059	350,027
	97,768,753	13,728,883	78,403,176	11,527,000	85,617,129	12,346,988	77,419,839	11,182,097
	491,601	37,021	183,498	17,468	357,511	30,931	251,932	25,001
	543,815	114,274	364,138	102,911	423,366	110,866	410,586	106,746
	1,807,059	304,863	1,187,871	212,310	1,386,385	238,329	2,229,718	393,870
	849	327	—	—	817	227	2,370	1,502
	332,937	49,728	195,845	31,588	363,694	56,763	106,919	18,677
	268,197	58,484	120,114	23,997	186,153	39,867	70,824	15,129
	36,948,211	5,687,216	35,643,690	5,478,295	36,923,535	5,891,772	30,791,347	4,815,256
	4,480,757	717,746	4,759,333	752,993	6,163,000	1,004,472	5,815,469	929,584
	561,646	109,019	309,653	65,065	472,990	100,805	687,851	127,005
	74,280	11,995	299,871	49,337	345,314	63,651	581,508	100,359
3,261,583	624,946	3,952,425	709,731	4,795,121	857,360	3,996,830	685,651	
48,770,935	7,715,619	47,016,438	7,443,695	51,422,886	8,395,043	44,945,354	7,218,780	

昭和十一年上半期綿布 (生地・晒・加工) 輸出高 (3)

合計		昭和十年下半年		昭和十年上半期	
數量	價額	數量	價額	數量	價額
方碼	円	方碼	円	方碼	円
12,790,139	2,480,872	14,106,601	2,785,950	15,641,967	3,317,212
13,268,586	2,728,772	14,365,529	2,904,450	12,589,905	2,617,305
10,407,682	1,927,405	9,267,521	1,727,004	5,521,714	1,072,700
8,459	2,967	121,462	39,441	287,462	118,772
172,989	20,751	159,990	22,564	227,820	30,245
98,400	24,498	1,338,970	347,609	145,891	35,775
134,133,944	16,013,451	138,684,609	16,915,993	116,802,515	15,148,065
133,360,862	19,256,572	103,736,366	15,442,606	125,671,762	20,357,254
2,185,093	242,334	979,480	122,301	1,018,900	137,457
113,636,906	17,915,891	144,092,554	23,074,045	117,903,605	19,785,211
14,284,670	1,787,702	19,513,727	2,567,683	17,838,997	2,346,068
248,500	44,280	—	—	1,784	367
4,589,427	1,815,503	4,698,429	2,053,226	3,704,878	1,494,824
69,631	14,458	127,656	26,363	11,468	2,833
100,332	19,120	50,878	11,932	—	—
145,975	30,064	66,136	13,488	6,389	2,300
14,353,633	2,777,060	5,624,315	1,224,399	7,684,286	1,792,994
34,263,450	4,006,432	35,652,135	4,330,331	27,567,426	3,478,897
3,060,059	350,027	—	—	41,250	8,069
49,178,737	71,458,159	492,586,358	73,609,385	452,668,019	71,746,378
2,757,997	221,456	2,036,634	176,166	1,212,009	141,007
2,217,951	567,949	1,256,208	358,021	1,284,955	349,827
8,531,962	1,479,462	4,570,393	802,954	5,798,497	1,112,882
6,628	2,952	4,876	1,496	36,536	14,354
1,451,671	223,825	982,771	151,809	2,042,153	348,104
1,128,668	244,113	1,255,947	286,005	913,713	196,367
196,209,287	30,607,412	161,616,477	25,602,712	232,939,411	39,207,540
27,115,206	4,367,457	24,264,295	3,854,682	32,369,089	5,597,535
2,599,463	523,525	2,725,708	540,772	1,288,104	233,764
1,572,784	271,730	1,526,658	233,115	2,051,676	374,358
20,650,142	3,669,282	18,017,747	3,166,603	12,815,944	2,553,508
264,241,760	42,179,163	218,532,714	35,174,335	292,802,087	50,129,246

昭和十一年上半期綿布 (生地・晒・加工) 輸出高 (4)

品名	一 月		二 月	
	數量	價額	數量	價額
	方碼	円	方碼	円
綿 三 綾 絲 染	4,868,634	805,872	3,407,436	552,293
其 他 ノ 綿 木 綿	392,089	81,095	1,152,386	209,458
色 木 綿	164,020	36,516	152,016	28,913
染 綾 木 綿	2,390,013	673,074	1,786,221	574,932
其 他 ノ 綾 木 綿	182,865	42,161	229,875	58,278
染 細 綾	4,932,608	908,484	5,988,376	1,074,603
捺 染 細 綾	7,998,039	1,525,239	10,521,793	1,945,713
其 他 ノ 細 綾	135,344	21,165	75,937	14,280
小 倉 織	1,196,313	355,208	1,371,826	394,714
他 縮	1,585,044	272,939	2,027,560	323,548
染 フ ラ ン ネ ル	1,028,528	208,497	1,238,600	249,814
捺 染 フ ラ ン ネ ル	316,239	64,889	384,823	87,537
ノ 其 他 ノ フ ラ ン ネ ル	273,470	66,448	294,744	70,036
染 金 巾	4,506,728	729,477	7,822,002	1,282,606
更 紗	11,840,633	1,942,669	13,027,430	2,246,955
綿 天 竺 布	888,699	142,351	1,107,566	184,417
捺 染 モ ス リ ン	303,834	56,457	272,591	46,430
其 他 ノ モ ス リ ン	168,315	29,988	354,211	63,533
布 帆 布	310,185	100,575	310,247	96,022
染 縞 子	3,542,117	959,783	2,846,862	753,864
(加工) 捺 染 縞 子	573,487	153,483	826,285	214,906
四 綾	2,008,925	523,600	2,766,451	717,454
紋 織	1,625	1,872	71,654	15,752
ホ プ リ ン	13,298,972	2,961,361	14,155,795	3,181,459
天 鷲 絨	918,178	438,848	1,080,499	470,899
ギ ン ガ ム 及 セ ノ ア ー	5,899,263	1,020,715	5,491,762	916,071
ノ イ ル ク ロ ー ス	24,106	8,964	17,108	6,103
ギ ヤ バ デ イ ン	1,455,363	522,800	1,116,223	411,789
其 他	10,048,385	2,081,474	9,487,009	1,901,557
小 計	81,252,021	16,736,004	89,385,288	18,093,941
合 計	182,743,337	32,243,810	211,949,959	36,665,352

昭和十一年上半期綿布(生地・晒・加工)輸出高 (5)

三 月		四 月		五 月		六 月	
數 量	價 額	數 量	價 額	數 量	價 額	數 量	價 額
4,770,915	793,639	5,812,806	979,892	6,245,834	1,027,819	6,367,178	1,043,540
1,146,809	198,189	1,456,936	251,776	1,444,299	231,073	1,827,909	320,927
288,727	67,240	357,277	85,286	210,968	46,890	294,683	60,524
2,151,792	613,342	2,570,201	715,840	2,747,373	748,181	2,658,832	733,613
269,599	79,008	281,402	82,170	489,598	133,756	266,805	66,080
7,289,798	1,324,630	5,708,992	996,625	8,486,312	1,471,137	6,384,838	1,140,194
12,959,191	2,407,794	13,034,451	2,385,478	12,036,803	2,274,704	11,410,229	2,126,303
55,451	10,278	98,658	18,072	225,404	35,262	319,955	51,868
1,597,777	472,134	1,520,258	463,624	2,018,234	568,779	2,152,499	623,167
1,866,297	337,305	1,656,811	276,568	1,721,527	280,859	1,205,740	198,498
1,259,252	242,214	678,347	138,353	857,831	177,586	1,192,613	258,971
287,878	68,648	148,645	35,021	328,856	76,757	796,587	176,440
167,778	37,692	127,627	30,002	111,141	25,324	53,197	14,054
6,859,614	1,105,253	6,470,402	1,006,109	7,174,430	1,109,467	7,267,914	1,192,322
15,186,692	2,514,929	17,472,880	2,842,650	21,334,230	3,477,936	18,470,899	3,040,542
740,644	114,504	1,357,076	234,227	1,090,441	181,834	1,726,636	262,476
400,815	83,278	345,717	51,962	406,016	64,655	379,826	64,205
431,255	74,100	197,679	30,393	208,619	34,230	323,664	72,801
273,607	94,062	257,402	78,784	277,352	93,773	180,044	62,499
2,585,768	665,155	2,047,788	520,401	2,243,888	587,298	2,012,016	523,639
420,730	107,219	270,457	68,342	374,274	102,314	518,993	130,132
1,526,822	386,400	997,208	263,121	1,553,797	413,634	1,569,702	419,853
14,548	11,747	23,354	15,249	14,251	11,163	2,731	3,044
14,191,240	3,256,263	14,828,914	3,295,049	16,270,160	3,743,981	14,267,615	3,191,022
1,302,035	532,921	1,441,434	616,641	1,753,099	787,269	2,158,537	934,263
5,778,043	945,668	6,139,545	953,895	8,507,871	1,395,378	6,900,994	1,145,098
8,843	2,768	3,983	1,763	19,278	5,522	37,467	11,726
983,311	364,692	1,109,779	377,003	1,269,726	452,759	1,468,179	505,639
10,232,711	2,031,619	11,437,461	2,398,610	12,930,406	2,660,506	10,503,526	2,205,874
95,047,942	18,937,691	97,853,490	19,212,906	112,352,018	22,219,846	102,719,808	20,579,314
241,587,630	40,382,193	223,273,104	38,183,601	249,392,033	42,961,877	225,085,001	38,980,191

昭和十一年上半期綿布(生地・晒・加工)輸出高 (6)

合 計		昭和十年下半年		昭和十年上半期	
數 量	價 額	數 量	價 額	數 量	價 額
31,472,803	5,203,060	44,249,998	7,603,025	61,970,187	11,532,811
7,420,428	1,292,518	2,581,749	507,437	4,023,213	743,734
1,467,691	325,369	1,182,882	322,726	1,178,175	269,675
14,304,432	4,058,982	14,452,937	4,088,782	11,630,777	3,265,365
1,720,144	461,453	2,070,119	511,468	1,817,148	501,107
38,790,924	6,915,673	29,759,146	5,500,548	34,568,411	6,503,195
67,960,506	12,665,231	60,172,910	11,580,551	51,418,411	10,334,184
910,749	150,925	1,964,328	340,730	1,883,696	354,726
9,856,907	2,877,626	12,985,281	3,626,250	10,503,710	3,069,384
10,062,979	1,689,717	10,586,741	1,735,350	13,985,898	2,527,527
6,255,171	1,275,435	12,786,847	2,699,452	10,731,412	2,261,684
2,263,028	504,292	10,926,795	2,498,262	3,285,456	744,250
1,027,957	243,556	2,333,696	556,009	778,982	200,674
40,101,090	6,425,234	40,336,852	6,694,901	54,199,555	9,453,346
97,332,764	16,065,681	99,580,174	16,279,894	107,335,035	18,057,425
6,911,062	1,119,809	5,500,486	915,075	7,397,202	1,252,216
2,108,799	366,987	2,200,530	364,228	3,526,398	595,916
1,683,743	305,045	1,240,903	204,868	1,174,994	208,783
1,608,837	525,715	1,679,029	533,274	1,238,757	441,009
15,278,439	4,010,140	24,914,944	6,790,915	22,433,252	6,153,667
2,984,226	776,396	7,242,981	1,957,844	2,515,755	693,726
10,422,905	2,724,062	20,690,415	5,471,530	11,312,610	3,166,672
128,163	58,827	79,808	22,187	89,046	35,033
87,012,696	19,629,135	79,462,907	17,816,252	79,441,819	19,330,921
8,653,782	3,780,841	13,416,612	6,036,016	7,684,427	3,369,731
38,717,478	6,376,825	44,393,406	7,556,372	53,386,828	9,899,727
110,785	36,846	436,962	114,496	308,877	98,857
7,402,581	2,634,682	11,056,871	3,998,461	5,285,261	2,018,932
64,639,498	13,279,640	66,827,021	14,542,446	78,301,510	17,484,062
578,610,567	115,779,702	625,113,330	130,869,399	643,406,802	134,568,339
1,334,031,064	229,417,024	1,336,232,402	239,653,119	1,388,876,908	256,443,863

昭和十一年上半期主要綿製品(綿布ヲ除ク)輸出高 (1)

品名	單位	一 月		二 月	
		數量	價 額	數量	價 額
綿 ブ ラ ン ケ ッ ト	百斤	3,124	227,774	3,938	278,171
綿 手 巾	打	769,733	335,647	1,080,421	458,051
綿 タ オ ル	斤	184,502	328,188	265,492	450,958
綿 メ リ ヤ ス 地	方碼	218,783	65,434	387,727	101,337
綿 製 ヲ イ シ ヤ ッ	打	28,888	198,205	36,077	253,012
シ ャ ッ	綿メリヤス製運動用	26,735	88,099	36,192	112,318
	綿メリヤス製其他	778,269	1,988,282	879,049	2,360,397
	綿縮	9,889	23,733	11,144	30,579
	綿布製運動用	16,603	55,043	7,656	29,536
綿 布 製 其 他	打	67,072	358,877	95,127	535,999
綿 メ リ ヤ ス 手 袋	打	28,005	49,663	42,163	76,229
靴 下	綿製運動用	100	360	—	—
	綿製其他	407,845	594,080	439,680	630,669
綿 メ リ ヤ ス ・ サ ル マ タ	打	59,733	126,351	49,531	134,660
綿 袋	千個	961	95,270	1,583	174,405
布 帛 製 品	運動具用ネット	8	318	173	1,645
	同サツク	444	916	111	1,165
	運動用其他	—	428	—	843
テ ー プ ル ク ロ ー ス (綿製)	斤	167,485	253,297	213,423	312,700
漁 網 (綿製)	百斤	1,399	194,230	1,778	256,242
敷 布	百斤	2,540	279,229	2,507	259,585
綿 腿 子	打	10,256	4,824	7,875	3,661
サ ロ ン 單 製 (綿製)	斤	435,139	594,443	312,295	415,572
ラ ン プ 窓	百斤	211	9,338	335	18,905
ガ ー セ 脫 脂 綿 及 綳 帶 類	百斤	418	37,608	562	44,251
カ ラ ー 及 カ ウ ス	打	20,482	9,298	23,400	13,569
帽 子	布帛製テニス用	—	—	82	211
	布帛製野球用	4	15	36	70
	布帛製運動其他	57	226	145	485
サ リ ー 單 製	斤	4,300	5,317	6,674	8,344
レ ー ス 絲	百斤	715	45,102	632	42,932
ド イ リ ー 及 セ ン タ ー	斤	8,647	24,964	6,149	19,783
其 他 布 帛	—	787,553	—	1,329,287	—
打 綿	百斤	124	6,376	205	10,396
屑 綿 及 屑 綿 絲	百斤	42,009	887,895	64,027	1,416,750
綿 縫 絲	百斤	1,050	121,079	1,220	146,225
合 計	—	—	8,082,824	—	10,337,496

昭和十一年上半期主要綿製品(綿布ヲ除ク)輸出高 (2)

品名	三 月		四 月		五 月		六 月		
	數量	價 額	數量	價 額	數量	價 額	數量	價 額	
綿 ブ ラ ン ケ ッ ト	5,082	374,323	4,375	305,425	6,902	443,757	8,317	596,301	
綿 手 巾	1,559,097	546,779	1,410,676	647,872	1,456,879	737,094	1,342,761	584,908	
綿 タ オ ル	298,545	561,126	263,096	494,264	297,796	592,375	335,193	592,250	
綿 メ リ ヤ ス 地	188,811	48,954	449,205	130,294	512,388	113,307	335,130	89,873	
綿 製 ヲ イ シ ヤ ッ	34,040	229,064	28,290	199,155	35,583	252,774	33,305	231,969	
シ ャ ッ	綿メリヤス製運動用	44,360	136,311	19,866	57,491	14,540	48,814	23,827	64,086
	綿メリヤス製其他	930,940	2,454,945	933,459	2,500,317	938,746	2,498,647	846,813	2,277,668
	綿縮	9,988	34,612	6,587	19,128	6,664	20,759	6,900	20,549
	綿布製運動用	15,671	47,667	10,688	38,704	19,236	64,331	8,305	29,514
綿 布 製 其 他	81,312	461,289	107,558	572,219	152,259	737,306	92,246	460,714	
綿 メ リ ヤ ス 手 袋	80,866	129,742	73,110	142,975	84,104	156,471	80,290	165,605	
靴 下	綿製運動用	28	45	223	875	413	1,470	910	3,858
	綿製其他	491,942	670,735	527,562	686,729	554,389	734,868	481,096	632,205
綿 メ リ ヤ ス ・ サ ル マ タ	51,925	124,216	48,146	116,752	55,925	159,792	48,261	151,904	
綿 袋	2,849	207,822	1,232	125,776	1,481	128,501	1,833	145,523	
布 帛 製 品	運動具用ネット	283	3,224	44	1,018	27	628	79	1,242
	同サツク	458	619	412	2,130	119	799	256	1,314
	運動用其他	—	642	—	1,856	—	209	—	100
テ ー プ ル ク ロ ー ス (綿製)	—	513,776	—	364,152	—	374,196	—	451,758	
漁 網 (綿製)	246,191	393,479	282,335	399,019	372,651	522,487	286,153	449,788	
敷 布	2,268	325,462	2,791	424,140	2,773	372,505	2,439	335,693	
綿 腿 子	2,931	312,735	3,037	308,177	3,245	347,481	3,230	373,586	
サ ロ ン 單 製 (綿製)	8,012	3,495	6,010	2,499	3,592	1,306	200	180	
ラ ン プ 窓	406,502	537,076	495,456	618,695	457,877	610,114	224,523	307,733	
ガ ー セ 脫 脂 綿 及 綳 帶 類	413	37,413	213	13,474	307	20,631	310	21,400	
カ ラ ー 及 カ ウ ス	635	49,195	704	57,747	798	62,406	849	59,695	
帽 子	布帛製テニス用	18,302	12,601	10,526	9,564	11,074	12,662	10,803	11,883
	布帛製野球用	727	1,299	577	1,862	342	888	400	955
	布帛製運動其他	573	1,366	514	1,204	127	440	52	121
サ リ ー 單 製	1,040	1,403	926	2,989	2,863	7,364	3,048	4,362	
レ ー ス 絲	71,410	120,681	76,935	149,552	70,744	146,377	71,747	134,560	
ド イ リ ー 及 セ ン タ ー	4,100	5,687	3,000	3,698	5,600	6,763	10,180	14,410	
其 他 布 帛	607	40,432	462	30,348	526	39,877	941	53,819	
打 綿	7,248	22,454	6,342	21,538	10,288	30,793	8,621	27,739	
屑 綿 及 屑 綿 絲	—	1,547,527	—	1,599,991	—	1,931,100	—	2,177,240	
綿 縫 絲	175	8,311	251	13,300	490	21,274	595	28,515	
合 計	52,408	1,139,599	42,738	978,020	70,139	1,739,652	54,061	1,204,497	
	2,566	217,305	2,037	192,242	2,383	233,178	1,870	186,976	
	—	11,323,411	—	11,235,191	—	13,173,398	—	11,894,493	

昭和十一年上半年綿布輸入高 (2)

品名	五		六		月		計		昭和十年下半年		昭和十年上半年	
	數量	價額	數量	價額	數量	價額	數量	價額	數量	價額	數量	價額
綿天鵞絨及アラツシユ類	507	1,037	7,060	16,043	11,189	27,308	55,607	143,157	10,249	32,577	10,249	32,577
綿アラソネ類	900	1,891	100	740	1,989	4,432	10,254	19,853	2,751	5,345	2,751	5,345
綿摺布、縮布、 (金中及シーチン 帆布他)	2,181	3,228	—	—	10,152	12,020	123	141	10,361	10,374	10,361	10,374
平織布 (金中及シーチン 帆布他)	—	—	1,790	2,983	7,131	6,199	3,522	366	789	935	789	935
織布 (金中及シーチン 帆布他)	—	—	10,425	5,536	36,039	18,664	46,825	24,132	31,275	16,163	31,275	16,163
紗他	—	—	4,192	1,332	4,192	1,332	—	—	21,971	7,098	21,971	7,098
他	—	—	15,897	8,329	172,362	85,446	129,845	65,214	132,932	67,640	132,932	67,640
他	—	—	26,758	14,099	276,744	149,556	55,989	42,216	295,047	198,891	295,047	198,891
織布及織物	1,361	1,788	48	202	8,326	10,853	1,064	2,475	11,562	14,928	11,562	14,928
其他ノ織物	64	588	—	—	5,505	3,794	4,650	7,725	670	2,899	670	2,899
生織物	1,056	2,565	904	2,811	6,762	16,743	6,614	17,022	12,498	36,495	12,498	36,495
其他ノ織物	35,690	20,215	5,260	3,223	343,899	204,987	294,708	184,357	253,221	154,073	253,221	154,073
合	3,714	5,450	3,144	2,450	83,609	66,483	75,928	53,537	60,424	50,730	60,424	50,730
合	104,120	71,325	75,578	57,808	967,899	607,817	685,228	560,493	843,753	598,152	843,753	598,152
木製	—	—	—	—	52,913	126,701	51,418	119,472	64,965	152,879	64,965	152,879
合	8,902	21,100	4,971	11,837	—	57,925	—	37,595	—	42,774	—	42,774
再	—	97,931	—	89,100	—	792,143	—	717,560	—	793,805	—	793,805

昭和十一年上半年輸出綿布 (生地・晒・加工) 國別表 (1)

國別	一 月		二 月	
	數量	價額	數量	價額
(生地)	7,431,268	1,268,561	9,633,840	1,626,759
洲東國	1,971,427	380,327	2,770,754	491,859
中華民	1,528,830	265,822	2,462,954	466,162
香港	865,121	141,218	1,467,033	234,491
暹羅	614,375	70,563	1,039,215	133,716
英領マレー	—	—	—	—
海峽植民地	208,374	38,432	323,458	55,771
英領印度	21,749,235	2,730,271	23,323,810	2,945,744
セイロン	64,633	8,314	20,267	2,360
イタリヤ	—	—	—	—
イタリヤ	491,779	76,121	263,232	49,177
シンガポ	413,998	68,555	715,048	116,048
パレスチナ	150,049	22,977	157,143	24,253
アラビヤ	312,691	47,586	129,044	17,688
アラビヤ	4,638,641	788,582	5,978,421	962,272
サイプロ	—	—	—	—
比律賓	72,000	7,100	325,771	37,324
英領ホルネ	—	—	—	—
蘭領印度	5,619,951	681,951	7,213,151	877,748
英領吉蘭	851,523	135,167	2,269,305	330,980
佛獨逸	67,178	30,501	143,400	32,286
獨逸	599,832	108,044	1,393,407	224,374
伊太利	601,598	104,456	868,330	156,898
白耳義・ルクセンブルグ經濟同盟	133,461	20,152	4,000	490
瑞典	393,912	77,598	470,056	80,511
瑞威	458,654	85,980	513,279	91,042
シラルタル	—	—	1,140	666
希臘	38,989	8,058	30,500	4,892
土耳其	570,094	54,159	513,503	61,417
亞米利加合衆國	150,126	36,554	56,203	15,282
墨西	16,500	3,262	—	—
グアテマラ	1,280	280	—	—
ホンデラス	313,473	47,233	124,819	21,797
ニカラグ	—	—	—	—
ホンズ	30,000	3,300	—	—
コスタ	108,515	19,354	174,958	27,298
パナマ	110,672	20,345	140,600	21,565

昭和十一年上半期輸出綿布 (生地・晒・加工) 國別表 (2)

三 月		四 月		五 月		六 月	
數量	價 額	數量	價 額	數量	價 額	數量	價 額
11,599,148	1,987,124	8,671,380	1,564,086	8,788,744	1,556,581	6,521,091	1,191,140
2,811,570	521,359	2,493,672	484,744	2,651,429	484,960	1,271,337	262,247
3,136,667	541,093	2,937,788	528,490	1,439,952	283,184	528,523	103,167
2,300,256	377,513	1,852,018	296,593	1,849,442	307,095	1,538,539	250,578
1,248,938	143,893	1,070,304	126,489	1,280,150	174,809	1,728,228	214,929
—	—	—	—	—	—	—	—
710,358	99,277	184,524	40,427	726,072	112,648	695,396	89,568
33,984,536	3,964,995	20,976,625	2,506,945	25,890,892	3,012,805	25,698,938	3,050,812
11,283	1,160	28,000	5,734	—	—	22,733	2,526
—	—	2,700	450	—	—	—	—
291,536	48,055	744,449	114,628	815,052	129,043	676,582	108,349
621,275	82,270	653,682	100,451	761,044	124,198	479,389	75,931
357,391	58,493	213,141	34,531	93,872	20,959	34,094	8,727
238,322	34,960	336,511	51,323	310,411	45,821	752,369	117,633
3,338,769	509,169	3,912,834	646,169	2,883,581	418,095	3,082,369	487,915
—	—	—	—	—	—	—	—
56,259	7,419	62,855	7,960	89,646	13,959	169,140	22,441
—	—	5,092	903	—	—	306	193
8,287,841	959,787	7,412,659	880,722	7,466,249	959,214	8,125,952	1,079,577
2,362,798	337,985	1,137,364	152,931	1,027,180	150,779	1,130,431	164,442
37,800	9,072	342,034	78,230	402,124	94,255	126,007	29,743
2,431,724	382,395	2,353,260	321,806	3,453,062	484,341	2,419,424	332,443
335,333	59,404	—	—	—	—	—	—
194,400	14,520	286,100	45,455	335,589	58,931	88,860	17,305
370,048	62,400	249,440	46,403	671,757	104,035	392,802	67,026
516,538	81,796	262,938	47,512	584,712	98,113	316,923	52,931
12,000	1,600	1,620	390	5,840	1,176	—	—
19,528	1,971	—	—	17,446	2,134	—	—
1,407,640	151,729	247,288	26,993	1,432,024	145,981	653,286	69,838
—	—	—	—	—	—	—	—
59,371	6,982	40,700	6,962	4,000	1,149	56,544	24,785
3,366	566	2,518	520	22,033	3,586	—	—
4,900	612	—	—	—	—	23,800	3,935
94,677	13,787	67,844	9,872	172,755	24,990	218,341	26,151
—	—	—	—	—	—	—	—
24,140	3,668	—	—	38,590	5,484	146,850	18,319
108,600	16,717	112,742	18,283	212,009	31,702	223,504	36,351
77,230	11,441	107,459	16,980	38,113	6,445	54,923	10,229

昭和十一年上半期輸出綿布 (生地・晒・加工) 國別表 (3)

合 計		昭和十年下半年		昭和十年上半期	
數量	價 額	數量	價 額	數量	價 額
52,695,471	9,194,251	30,320,400	5,680,333	35,489,915	6,948,747
13,970,189	2,625,996	12,293,689	2,459,724	21,796,649	4,515,729
12,034,714	2,187,918	2,223,129	518,441	6,611,587	1,626,012
9,872,415	1,607,488	6,617,516	1,192,541	5,526,335	1,049,296
6,981,210	864,399	2,124,954	261,112	8,184,372	1,039,112
—	—	1,292	204	2,640	580
2,848,182	436,123	1,397,136	225,701	4,492,470	664,655
151,624,036	18,211,572	173,095,258	22,509,999	140,424,428	19,051,543
146,916	20,094	221,384	34,994	71,610	11,040
2,700	450	67,500	10,672	1,020	729
3,282,630	525,373	15,635,716	2,518,996	6,044,856	1,041,477
3,644,436	567,453	9,587,501	1,475,941	3,612,874	627,293
1,005,690	169,940	2,079,652	348,294	1,285,250	228,917
2,079,348	315,011	5,606,834	947,626	3,543,637	582,501
23,834,615	3,812,202	28,524,004	4,577,417	14,159,015	2,358,827
—	—	48,800	11,689	2,000	1,000
775,671	96,203	4,126,576	543,719	4,956,304	720,455
5,398	1,096	270	146	11,372	2,326
44,125,803	5,438,999	34,814,471	4,335,357	40,902,490	5,642,267
8,778,601	1,272,284	5,721,548	871,214	4,503,480	766,196
1,118,543	274,087	1,043,377	185,301	1,047,021	211,280
12,650,709	1,853,403	3,287,405	499,966	2,078,289	357,483
1,805,261	320,758	2,584,946	486,595	1,385,734	265,562
1,042,410	156,853	2,184,564	324,291	1,477,897	223,599
2,548,015	437,976	2,361,413	406,345	1,967,843	324,212
2,653,044	457,374	2,490,627	418,674	1,554,546	304,217
20,600	3,832	800	170	20,050	3,510
106,463	17,055	35,000	6,120	—	—
4,823,835	510,117	3,307,450	330,350	4,367,273	543,440
—	—	1,000	296	—	—
366,944	91,714	414,384	70,149	311,662	48,924
44,417	7,934	3,500	719	62,832	38,642
29,980	4,827	27,610	5,840	1,147,752	201,872
991,909	143,830	344,185	56,150	1,803,666	251,045
—	—	118,810	22,551	8,300	1,412
239,580	30,771	208,030	29,609	418,668	71,234
940,328	149,705	451,602	67,907	570,510	96,342
528,997	87,005	1,008,495	156,829	257,045	47,686

昭和十一年上半期輸出綿布(生地・晒・加工) 國別表 (4)

國 別	一 月		二 月	
	數 量	價 額	數 量	價 額
パナマ運河地帯	—	—	4,952	1,792
玖馬	—	—	—	—
シヤマイカ	—	—	—	—
ハイテイ	88,177	10,805	15,600	1,521
ドミニカ共和国	127,897	19,572	73,587	10,656
バハマス	—	—	—	—
ホルト・リコ	—	—	—	—
セント・グインセント	—	—	800	129
トリニダード及トバゴ	—	—	—	—
祕露	417	270	21,445	3,821
智利	1,238,676	221,836	1,661,284	306,576
亞爾然丁	844,958	136,478	262,974	41,088
ウルグアイ	173,970	27,468	132,595	22,424
ヴェネズエラ	27,770	7,610	12,450	2,200
コロンビア	—	—	—	—
エクアドル	180,936	25,517	309,035	39,296
埃及	1,752,692	272,736	2,408,263	374,243
アングロ・エジプシアン・スダーン	5,057,687	714,324	3,450,566	459,942
エリトリア	—	—	—	—
佛領ソマリ・コースト	2,064,500	362,269	2,603,160	431,850
伊領ソマリ・ランド	9,000	1,506	—	—
ケニヤウガンダ及タンガニカ	2,993,656	499,218	3,423,478	548,559
モザンビツク	267,234	41,232	236,403	39,044
南アフリ加聯邦	780,217	96,435	306,456	39,761
ナイジリア	48,750	12,500	—	—
ゴールド・コースト	—	—	40,922	7,584
佛領モロツコ	111,792	24,128	24,496	6,622
西領モロツコ	29,415	5,125	139,668	20,699
アルジェリア	15,833	2,350	3,778	1,220
チュニス	—	—	—	—
マダガスカル及リユニオン	—	—	—	—
濠太刺利	2,636,728	474,818	2,414,843	447,721
ニユーギニア	2,400	848	3,548	1,342
新西蘭	129,262	25,354	201,199	37,784
布哇	—	—	3,937	500
其他	1,274,264	207,021	1,203,345	174,204
合 計	70,484,410	10,541,743	81,485,430	12,131,448

昭和十一年上半期輸出綿布(生地・晒・加工) 國別表 (5)

三 月	四 月		五 月		六 月	
	數 量	價 額	數 量	價 額	數 量	價 額
49,490	8,131	9,950	3,298	—	30,369	6,850
—	—	—	—	—	—	—
—	—	—	—	1,963	943	—
200,469	26,553	90,102	8,997	206,995	29,132	385,807
203,693	32,107	364,199	55,914	388,952	60,563	260,053
—	—	—	—	—	—	—
—	—	—	—	—	—	—
—	—	—	—	—	—	—
—	—	5,796	780	—	—	8,100
40,240	5,220	27,210	4,120	103,245	21,190	19,467
2,352,538	449,113	2,822,191	476,532	3,729,521	634,337	1,930,338
450,564	66,861	601,605	92,399	669,161	101,939	847,384
166,948	28,775	228,992	37,753	370,253	55,424	464,009
4,162	2,215	11,040	2,156	14,078	5,091	6,502
—	—	—	—	—	—	—
155,072	17,862	136,382	18,311	216,894	26,383	—
1,399,614	188,710	1,228,227	179,818	2,882,190	435,508	3,843,246
3,395,164	452,764	3,244,037	430,911	2,500,148	324,394	2,589,613
—	—	—	—	—	—	—
2,928,600	463,080	1,705,500	282,944	590,878	91,445	90,000
—	—	—	—	—	—	—
3,864,431	610,177	3,849,993	601,601	3,379,361	526,538	2,446,548
188,519	25,821	289,467	42,899	177,933	31,574	93,956
381,760	47,900	866,713	105,667	833,771	96,466	423,411
—	—	158,500	27,832	72,000	12,600	132,731
41,760	6,264	14,960	2,453	1,980	420	18,933
138,550	23,710	35,050	6,141	72,344	17,132	23,000
52,694	6,768	91,348	15,742	63,600	10,360	4,000
8,000	1,370	15,277	1,600	16,000	3,008	20,333
—	—	—	—	—	—	—
13,149	2,581	—	—	3,150	1,050	11,500
2,659,051	471,086	2,394,851	436,690	2,756,769	516,109	3,016,988
4,752	1,865	1,600	275	1,100	506	21,240
126,923	26,143	171,832	31,142	275,457	56,858	420,246
15	5	—	—	1,320	294	22,650
1,888,353	270,587	3,268,812	498,043	2,824,296	431,252	3,112,734
97,768,753	13,728,883	78,403,176	11,527,000	85,617,129	12,346,988	77,419,839

昭和十一年上半期輸出綿布(生地・晒・加工) 國別表 (6)

合 計		昭和十年下半年		昭和十年上半期	
數 量	價 額	數 量	價 額	數 量	價 額
94,761	20,071	105,975	23,514	143,295	27,315
—	—	—	—	2,108,500	325,201
1,963	943	6,370	1,176	1,200	228
687,150	124,599	2,058,888	349,727	3,114,588	563,825
1,418,381	222,936	1,396,888	219,377	1,844,961	324,988
—	—	—	—	—	—
—	—	—	—	8,700	1,150
800	129	—	—	—	—
13,896	2,680	—	—	—	—
212,024	37,356	389,911	60,848	123,338	28,393
13,734,548	2,442,500	9,093,987	1,617,048	6,811,407	1,324,410
3,676,646	555,291	10,341,494	1,577,752	8,787,177	1,468,320
1,536,767	247,260	876,205	133,010	115,202	20,607
76,002	21,544	56,204	18,790	358,076	65,969
—	—	—	—	5,523,500	1,059,318
998,319	127,369	406,562	55,670	1,198,043	181,916
13,514,232	2,041,585	25,084,507	3,680,976	24,316,093	3,562,386
20,237,215	2,719,272	25,362,944	3,518,657	21,800,662	3,253,214
—	—	13,223	3,201	—	—
9,982,638	1,645,101	3,392,500	525,377	11,140,340	1,873,087
9,000	1,506	—	—	226,221	42,686
19,957,457	3,169,040	20,908,970	3,356,553	12,487,342	2,105,226
1,253,512	193,398	1,924,780	303,356	2,324,798	364,745
3,592,328	451,120	3,292,005	489,921	2,066,278	328,485
411,981	74,418	1,312,174	237,288	475,443	101,108
118,555	19,846	283,547	47,896	34,900	6,980
405,232	81,188	286,700	65,243	377,136	75,372
380,725	59,454	136,083	22,745	172,061	30,980
79,221	13,335	41,500	6,650	48,559	9,915
—	—	—	—	—	—
27,799	4,681	6,500	2,230	690	250
15,879,230	2,915,259	18,430,284	3,365,272	19,780,874	3,507,345
34,640	7,967	91,494	13,361	135,600	19,376
1,324,919	254,666	940,695	186,162	600,898	116,715
27,922	4,463	8,941	2,115	6,945	2,225
13,571,804	2,104,789	11,956,199	2,133,488	6,428,800	1,085,481
491,178,737	71,458,159	492,586,358	73,609,385	452,668,019	71,746,378

昭和十一年上半期輸出綿布(生地・晒・加工) 國別表 (7)

國 別	一 月		二 月	
	數 量	價 額	數 量	價 額
(晒)				
滿洲國	1,671,966	270,468	2,964,538	475,295
關東州	2,544,214	476,042	2,142,487	361,821
中華民國	709,727	93,036	1,740,477	264,876
香港	610,053	85,526	1,060,235	163,162
暹羅	1,196,797	204,404	2,052,767	346,232
英領マレーイ	—	—	—	—
海峽植民地	459,090	62,241	789,613	118,610
英領印度	2,864,863	480,702	3,930,533	632,559
セイロン	248,457	37,580	344,142	55,205
イラン	67,399	10,250	1,549	264
イタリヤ	1,285,059	196,496	849,447	131,730
シリア	425,950	69,390	516,874	85,582
パレスチナ	450,106	81,870	556,824	84,237
アラビヤ	129,441	20,650	170,690	23,988
アフガニスタン	342,332	55,945	653,553	91,760
サイプレス	—	—	—	—
比律賓	1,220	620	1,232,904	194,383
英領ホルネオ	10,510	1,847	10,120	1,423
蘭領印度	4,180,134	621,586	4,887,946	832,382
英領吉利	—	—	8,400	1,700
佛蘭西	35,150	6,715	210,429	30,776
獨逸	170,569	23,817	109,210	15,488
伊太利	111,189	19,863	127,110	22,680
白耳義・ルクセンブルグ經濟同盟	34,015	9,547	16,485	2,656
瑞典	96,183	18,184	272,526	43,752
諾威	68,366	16,222	69,612	14,617
ジブラルタル	24,960	3,700	72,306	10,718
希臘	91,711	17,425	430,400	67,882
土耳其	353,939	50,320	111,420	18,352
マダガスカル	—	—	—	—
亞米利加合衆國	3,412,680	482,170	3,771,722	488,253
墨西哥	1,015	247	7,060	845
グアテマラ	—	—	—	—
ホンデュラス	26,240	4,903	29,019	6,367
サルバドル	—	—	—	—
ニカラガア	4,200	800	14,240	2,322
コスタ・リカ	5,690	897	110,620	16,569
パナマ	45,366	6,796	23,336	3,815

昭和十一年上半期輸出綿布 (生地・晒・加工) 國別表 (8)

三 月		四 月		五 月		六 月	
數 量	價 額	數 量	價 額	數 量	價 額	數 量	價 額
4,537,406	718,583	2,639,290	437,880	1,936,291	332,214	1,110,829	181,121
3,288,735	590,515	5,207,202	914,233	5,010,163	884,103	2,230,033	399,294
1,574,848	247,847	1,669,145	262,921	472,724	79,807	710,364	119,671
779,419	115,765	875,963	139,967	1,215,934	206,460	1,038,342	163,344
3,430,745	561,760	1,493,581	250,912	1,399,154	264,277	1,365,261	237,042
—	—	5,850	877	12,480	1,872	14,360	2,101
567,086	90,223	1,006,403	149,546	868,790	140,079	875,968	149,290
5,879,273	937,573	5,919,802	921,950	5,430,300	885,732	4,249,428	699,407
220,509	34,262	45,750	7,925	44,872	6,782	421,234	63,882
—	—	47,222	7,000	24,000	5,243	—	—
1,071,495	161,407	668,287	102,751	429,827	69,738	628,606	93,239
745,292	126,467	540,940	83,136	650,453	93,908	631,041	97,741
406,910	74,660	396,301	65,824	165,471	31,084	131,282	27,077
458,051	51,703	198,887	25,468	220,263	28,775	124,201	15,301
1,033,220	142,327	914,942	123,177	1,398,221	211,686	728,138	120,638
—	—	—	—	—	—	—	—
483,140	78,528	375,217	56,523	756,086	119,716	912,499	144,599
10,463	1,608	6,886	1,236	10,043	1,550	15,943	2,108
6,537,078	1,054,643	4,657,360	745,937	5,594,677	887,089	5,841,516	951,839
88,400	14,100	28,775	7,556	58,286	9,623	58,522	16,519
57,897	7,455	366,479	55,060	589,336	89,494	3,133,907	510,528
190,694	31,348	129,649	21,043	227,949	30,170	141,768	17,583
55,112	11,360	99,656	18,667	—	—	—	—
22,120	4,060	33,230	5,703	76,154	18,089	22,317	6,730
51,354	9,253	114,483	23,194	131,484	25,575	170,827	31,626
122,399	22,289	108,744	22,645	214,918	43,393	101,637	25,055
22,250	4,076	61,551	9,288	66,557	9,923	10,530	1,593
132,483	25,105	158,815	21,813	194,879	29,773	98,017	16,735
171,333	28,306	409,775	56,429	369,759	57,175	222,453	35,955
—	—	—	—	—	—	—	—
3,128,237	411,513	3,890,520	400,913	3,780,422	587,507	4,177,351	570,399
1,900	300	14,287	3,984	5,421	1,643	3,012	693
—	—	—	—	—	—	—	—
16,366	2,509	17,935	3,690	22,400	3,010	136,560	18,709
—	—	—	—	—	—	—	—
27,183	5,370	—	—	45,109	6,513	37,520	6,168
54,845	9,134	78,172	11,960	110,104	18,754	31,450	5,760
14,108	3,082	30,500	5,638	16,266	3,055	51,832	8,931

昭和十一年上半期輸出綿布 (生地・晒・加工) 國別表 (9)

合 計		昭和十年下半期		昭和十年上半期	
數 量	價 額	數 量	價 額	數 量	價 額
14,860,320	2,415,561	4,673,264	771,017	12,265,118	2,229,623
20,422,834	3,626,008	3,731,796	646,249	4,777,832	839,447
6,877,285	1,068,158	1,436,342	251,270	29,453,355	5,047,363
5,579,946	874,224	4,056,852	677,620	3,857,427	641,163
10,938,305	1,864,627	7,112,841	1,159,835	10,493,174	1,701,719
32,690	4,850	1,546,745	246,183	17,073	2,806
4,566,950	709,989	4,465,185	660,071	5,495,112	918,527
28,274,199	4,557,923	36,503,854	5,701,158	33,183,350	5,658,742
1,324,964	205,636	725,194	129,353	521,882	94,275
140,170	22,757	10,771,974	1,652,019	2,159,319	320,050
4,932,721	755,361	5,275,663	859,829	13,750,221	2,364,935
3,510,550	556,224	4,469,888	692,707	4,344,099	689,981
2,106,894	364,752	2,368,842	408,386	2,252,812	414,530
1,301,533	165,885	2,126,201	311,237	2,668,641	405,700
5,070,406	745,534	2,886,917	426,429	4,736,414	779,293
—	—	3,456	533	—	—
3,761,066	594,369	6,333,829	965,710	9,290,176	1,524,755
63,965	9,772	37,463	6,631	53,647	8,990
31,698,711	5,093,476	23,685,204	3,974,113	35,087,252	6,428,760
242,383	49,498	851,435	117,572	220,137	36,301
4,393,198	700,028	528,096	93,276	232,661	47,624
969,839	139,449	1,829,105	255,768	558,979	56,045
393,067	72,870	336,399	63,258	370,166	79,060
204,321	46,785	281,155	48,044	235,334	42,552
836,857	151,584	637,130	133,331	293,132	51,106
685,676	144,221	442,731	89,225	238,049	43,368
258,154	39,298	112,673	16,011	427,744	69,487
1,106,305	178,733	260,994	45,194	389,744	63,896
1,638,679	246,537	574,163	87,083	2,833,213	477,354
—	—	3,900	605	—	—
21,160,932	2,940,755	12,917,644	1,923,908	24,306,936	3,488,521
32,695	7,712	180	170	—	—
—	—	8,850	1,636	234,316	47,203
248,520	39,188	107,631	20,038	855,486	132,190
—	—	—	—	—	—
128,252	21,173	1,454,556	186,016	433,965	76,570
390,881	63,074	181,284	28,811	249,417	45,609
181,408	31,317	381,721	64,313	65,408	15,136

昭和十一年上半期輸出綿布 (生地・晒・加工) 國別表 (10)

國 別	一 月		二 月	
	數 量	價 額	數 量	價 額
パナマ運河地帯	—	—	5,800	1,079
玖馬	1,278	288	1,000	223
ジアマイカ	1,950	317	975	150
ハイテイ	—	—	14,740	2,565
ドミニカ共和国	81,605	12,794	8,556	1,480
バハマス	—	—	—	—
ボルト・リコ	908,988	116,604	642,544	77,278
セント・ヴィンセント	—	—	—	—
トリニダード及トバゴ	—	—	—	—
祕露	18,267	4,489	36,161	7,695
智利	225,982	36,270	364,919	65,026
亞爾然丁	1,501,151	235,833	1,320,578	154,794
ウルグアイ	77,448	14,067	156,438	28,839
ヴェネズエラ	130,729	21,572	219,369	36,535
コロンビア	—	—	—	—
エクアドル	290,262	45,866	306,083	44,398
埃及	619,534	103,492	685,220	113,262
アンドロエジプシアン・スダーン	697,281	103,999	578,442	88,774
エリトリア	—	—	—	—
佛領ソマリ・コースト	44,151	11,640	37,161	5,200
伊領ソマリ・ランド	—	—	—	—
ケニヤウガンダ及タンガニーカ	550,487	100,404	654,605	101,090
モザンビック	28,266	8,521	34,514	7,822
南阿弗利加聯邦	81,105	24,286	136,011	33,179
ナイジリア	22,320	2,880	6,581	1,535
ゴールド・コースト	32,000	7,800	87,082	13,953
佛領モロッコ	1,774,504	287,945	4,151,506	647,917
西領モロッコ	276,338	43,320	210,341	30,488
アルジェリア	92,683	15,050	250,487	38,249
チユニス	—	—	—	—
マダガスカル及リユニオン	—	—	—	—
漆太刺利	1,037,615	192,278	1,047,925	194,503
ニューギニア	10,723	2,956	3,058	734
新西蘭	116,855	24,879	84,740	15,980
布哇	5,916	1,111	16,699	3,152
共 他	700,877	117,142	729,102	113,762
合 計	31,006,906	4,966,063	41,079,241	6,439,963

昭和十一年上半期輸出綿布 (生地・晒・加工) 國別表 (11)

三 月	四 月		五 月		六 月		
	數 量	價 額	數 量	價 額	數 量	價 額	
930	341	3,300	777	9,427	2,978	4,180	1,166
6,439	1,071	3,304	561	—	—	500	113
—	—	4,000	641	854	569	—	—
38,920	4,832	21,410	3,056	43,585	5,550	48,276	7,088
10,452	2,980	9,504	1,688	50,723	8,731	114,041	20,322
—	—	—	—	—	—	—	—
161,444	21,125	523,664	68,675	1,073,334	127,978	77,333	14,395
—	—	—	—	—	—	—	—
—	—	—	—	5,640	1,591	—	—
42,650	8,920	10,414	2,129	72,651	14,533	43,718	10,383
103,378	19,068	134,135	24,452	154,638	21,999	349,377	56,688
1,024,276	142,327	798,917	128,154	1,407,593	223,988	1,429,712	220,231
31,833	6,010	303,145	40,058	306,394	49,029	104,115	19,052
332,827	53,049	354,913	59,174	509,114	77,080	668,547	106,533
—	—	—	—	—	—	—	—
518,968	80,167	438,259	68,803	462,789	69,553	—	—
1,463,288	228,121	1,314,557	208,291	1,565,774	219,417	1,658,601	263,528
759,842	104,154	792,008	124,072	874,050	131,096	1,205,181	160,627
—	—	—	—	—	—	—	—
185,475	19,983	122,231	10,955	299,873	37,986	22,800	4,020
42,594	6,600	—	—	38,580	6,900	—	—
1,255,667	189,755	1,085,238	169,493	707,331	115,852	859,821	141,025
89,080	16,652	27,900	7,933	43,963	9,503	13,877	4,162
301,560	64,912	276,270	59,197	243,144	53,578	501,890	98,164
—	—	26,600	5,650	50,081	8,370	27,666	7,080
126,992	11,350	—	—	60,120	5,220	25,620	1,992
4,193,085	662,021	5,942,670	902,640	7,367,109	1,241,887	3,747,535	591,173
407,731	64,915	871,164	130,691	621,750	100,911	413,893	63,220
84,750	14,104	262,711	44,890	440,429	66,838	306,091	51,189
—	—	—	—	—	—	—	—
—	—	—	—	—	—	—	—
1,128,871	214,313	939,096	165,568	1,619,096	286,825	1,770,559	300,885
6,699	934	7,332	1,812	6,765	1,687	7,576	1,583
1084,91	23,805	107,554	19,385	243,040	48,036	259,312	54,865
15,711	2,401	14,943	2,785	22,306	4,704	92,547	14,132
1,143,631	174,578	1,379,600	227,019	1,573,940	268,842	1,765,838	264,486
48,770,935	7,715,619	47,016,438	7,443,695	51,422,886	8,395,043	44,945,354	7,218,780

昭和十一年上半期輸出綿布 (生地・晒・加工) 國別表 (12)

合計		昭和十年下半年		昭和十年上半期	
數量	價額	數量	價額	數量	價額
23,637	6,341	18,481	4,335	126,221	27,336
12,521	2,256	12,262	1,573	3,867,139	668,316
7,779	1,677	4,498	1,017	18,750	3,417
166,931	23,091	52,862	10,319	590,060	100,214
274,881	47,995	588,054	110,271	559,712	106,061
3,387,317	426,055	3,342,106	416,546	1,562,209	215,301
5,640	1,591	585	192		
223,861	48,149	150,715	31,487	285,175	54,533
1,337,429	223,503	1,484,606	249,117	1,928,584	337,136
7,482,227	1,105,327	6,979,509	1,131,738	4,878,196	905,223
979,373	157,055	394,863	69,808	145,598	30,031
2,215,499	353,943	1,130,461	177,603	2,038,302	325,477
2,016,361	303,787	712,941	114,959	3,429,310	618,303
7,306,974	1,136,111	19,577,523	3,337,836	1,752,225	298,256
4,906,804	712,722	5,243,359	793,984	13,721,112	2,422,790
711,691	89,784	437,235	43,068	4,398,344	732,424
81,174	13,500			21,667	2,500
5,113,149	817,619	2,284,066	447,009	545,858	100,157
237,600	54,593	393,426	73,412	72,750	12,935
1,539,980	333,316	1,007,587	233,399	3,875,413	696,671
133,248	25,515	458,664	82,922	468,991	91,209
331,814	40,315	110,002	17,889	736,866	147,842
27,176,409	4,333,583	16,108,139	2,494,713	128,611	30,100
2,801,217	433,545	855,935	137,459	51,549	7,085
1,467,151	230,320	516,627	81,725	25,529,091	4,650,136
7,543,162	1,354,372	5,937,593	1,125,052	3,137,520	499,305
42,153	9,706	58,549	12,302	1,619,485	264,414
919,992	186,950	451,074	91,494		
168,122	28,285	63,458	10,937		
7,292,988	1,165,829	7,006,376	1,157,530		
264,241,760	42,179,163	218,532,714	35,174,335	5,475,656	891,031
				292,802,087	50,129,246

昭和十一年上半期輸出綿布 (生地・晒・加工) 國別表 (13)

國別	一 月		二 月	
	數量	價額	數量	價額
(加工) 滿洲國	7,178,679	1,576,314	9,708,406	2,065,727
關東州	2,422,996	597,047	4,143,917	954,541
中華民國	232,396	71,718	336,376	87,680
香港	2,333,271	428,860	4,325,414	797,549
暹羅	3,631,133	724,657	4,277,929	1,028,948
英領マレー	64,946	13,460	82,570	24,108
海峽植民地	1,675,097	330,965	2,464,946	500,716
英領印度	9,996,912	1,979,490	10,133,713	1,983,771
セイロン	604,779	113,260	463,622	80,654
イラック	532,491	152,326	245,431	54,736
イラン	3,620,057	721,941	3,065,295	627,365
シリア	1,932,692	361,055	2,325,872	438,681
パレスチナ	739,221	163,176	1,710,597	318,517
アラビヤ	413,807	74,124	602,471	114,835
アフガニスタン	722,259	137,413	676,100	135,988
サイプロス				
比律賓	47,863	14,188	4,291,324	751,470
英領ボルネオ	29,663	6,446	31,710	6,607
蘭領印度	14,266,105	2,791,055	8,088,493	1,434,456
英吉利	303,380	56,088	188,031	42,804
佛蘭西	40,593	8,811	14,560	5,441
獨逸	204,203	36,800	196,674	38,143
伊太利	37,381	11,350	28,600	8,336
白耳義・ルクセンブルグ經濟同盟	1,310,963	252,716	1,851,542	347,070
瑞典	218,445	51,242	187,889	44,365
瑞諾威	234,932	45,338	135,735	22,672
ジブラルタル	27,453	5,988	43,031	7,657
希臘	121,242	24,593	343,184	66,060
土耳其	148,910	25,905	678,702	125,187
マニラ				
亞米利加合衆國	418,098	104,132	866,755	206,248
墨西哥	26,316	7,290	11,180	2,856
グアテマラ	6,423	1,087		
ホンデュラス	170,332	35,240	205,168	36,953
サルバドル				
ニカラガ			24,800	4,450
コス	34,471	7,178	127,282	25,644
パナマ	207,118	41,499	215,041	46,818

昭和十一年上半期輸出綿布(生地・晒・加工) 國別表 (14)

三 月		四 月		五 月		六 月	
數量	價 額	數量	價 額	數量	價 額	數量	價 額
8,458,783	1,796,571	5,571,744	1,270,113	4,992,528	1,194,054	3,429,898	843,154
3,800,800	936,902	4,631,095	1,100,683	6,044,806	1,486,282	3,990,032	964,342
496,872	141,365	714,735	185,578	579,909	155,471	247,547	74,961
4,440,313	812,241	5,518,360	927,781	5,490,956	940,285	2,838,560	505,154
4,488,196	883,705	3,798,058	695,331	3,326,345	700,874	5,029,477	954,045
90,683	17,066	48,413	10,855	189,002	39,378	137,390	30,781
3,043,398	614,080	2,994,147	597,214	3,684,715	781,904	3,484,237	745,365
13,056,584	2,542,027	12,707,432	2,416,522	11,655,789	2,123,872	12,137,880	2,312,995
280,140	51,281	390,149	86,194	503,944	97,903	747,776	146,976
300,855	66,967	102,070	30,932	484,286	125,883	186,652	44,300
3,301,742	680,740	2,060,933	415,354	1,821,608	421,461	1,726,960	410,768
2,463,040	460,127	2,207,037	401,897	2,363,336	449,406	1,689,374	366,486
1,224,790	210,009	927,795	170,709	842,037	172,936	261,321	59,097
526,673	77,585	542,091	81,211	504,572	77,469	316,384	61,882
791,695	164,579	712,319	128,588	569,838	114,999	610,391	128,374
—	—	—	—	8,000	1,500	—	—
1,969,127	334,164	2,184,042	394,264	3,479,557	613,429	3,227,843	566,898
36,804	9,331	23,040	4,431	11,810	2,348	27,003	4,916
11,595,628	1,894,270	15,547,536	2,543,005	22,151,126	3,558,924	20,487,774	3,324,795
178,266	43,029	75,727	17,526	96,475	25,602	171,950	45,282
11,607	3,201	17,667	5,300	35,372	8,328	420,761	88,555
278,620	67,168	95,701	20,298	117,140	32,238	102,509	21,086
26,400	7,583	15,555	2,175	—	—	1,313	481
1,281,451	230,976	681,436	133,511	815,419	154,127	1,623,112	374,374
136,116	29,483	69,573	22,384	187,741	53,890	180,610	51,973
13,198	6,256	7,811	3,039	93,868	19,917	111,481	27,202
48,558	9,008	38,233	7,622	15,490	2,712	50,720	8,495
440,316	76,471	516,413	102,387	309,188	59,367	118,753	22,902
882,761	157,311	1,229,288	239,106	976,040	184,840	1,589,304	320,475
920	260	10,000	1,625	—	—	—	—
772,730	217,809	805,566	262,792	1,280,384	416,749	1,135,925	401,143
22,195	6,599	75,951	23,772	73,004	18,064	30,226	10,820
17,290	2,516	—	—	3,017	670	31,432	4,750
142,477	35,167	200,342	41,535	328,236	61,752	717,480	126,752
—	—	—	—	—	—	—	—
39,945	7,915	21,005	4,606	100,725	18,488	78,359	13,018
339,527	67,649	429,538	80,233	339,898	64,937	555,706	109,523
215,327	41,951	319,394	60,004	378,798	71,120	296,159	63,488

昭和十一年上半期輸出綿布(生地・晒・加工) 國別表 (15)

合 計		昭和十年下半年		昭和十年上半期	
數量	價 額	數量	價 額	數量	價 額
39,340,043	8,745,933	41,376,089	11,200,333	37,158,732	8,903,093
25,033,646	6,039,797	10,807,346	2,995,856	14,679,824	3,754,230
2,607,835	716,773	7,548,721	2,229,424	8,772,512	2,239,783
24,946,874	4,411,870	14,273,892	3,223,014	15,052,453	3,018,364
24,491,138	4,987,560	18,936,832	4,156,865	23,159,982	4,908,479
613,004	135,648	855,138	166,164	174,658	40,471
17,346,540	3,570,244	12,867,699	2,659,819	16,043,212	3,365,692
69,688,310	13,358,677	91,892,128	17,150,657	81,107,107	15,109,998
2,990,410	576,268	2,558,933	450,843	1,204,627	250,463
1,851,785	475,144	23,071,004	4,967,196	5,118,243	983,142
15,596,595	3,277,629	14,256,391	3,058,399	17,524,171	3,766,059
12,981,351	2,477,652	10,964,673	2,143,441	7,984,935	1,575,202
5,705,761	1,094,444	3,480,318	793,603	4,239,607	913,566
2,905,998	487,106	3,646,771	656,302	2,597,905	444,743
4,082,602	804,941	4,439,148	844,907	5,560,411	1,123,018
8,000	1,500	55,000	11,970	55,633	9,832
15,199,756	2,674,413	26,709,225	4,329,363	36,065,271	6,408,421
160,030	34,079	106,259	17,853	213,289	46,450
92,136,662	15,546,505	115,118,057	22,176,716	120,855,488	24,020,911
1,018,829	230,331	1,169,053	280,244	1,033,700	214,662
540,560	119,636	850,415	209,036	549,107	120,395
994,847	215,733	676,108	124,995	264,048	67,312
109,249	29,925	200,948	62,217	423,207	109,097
7,563,923	1,492,774	8,068,966	1,629,640	4,464,723	917,942
980,374	253,337	923,007	211,278	803,665	186,339
597,025	124,424	534,780	124,184	526,844	130,590
223,535	41,482	155,716	27,529	147,918	28,512
1,849,096	351,780	716,510	167,055	733,285	168,417
5,505,005	1,052,824	2,523,384	489,329	5,874,949	1,203,432
10,920	1,885	37,403	6,235	22,370	3,394
5,279,458	1,608,873	3,888,720	1,172,431	6,496,860	1,480,157
238,872	69,401	69,074	19,138	38,852	8,550
58,162	9,023	45,829	9,749	1,028,975	237,406
1,764,035	337,399	1,211,565	241,382	2,674,999	549,666
—	—	30,879	5,004	17,092	4,201
264,834	48,477	1,066,477	163,348	605,327	130,705
1,826,422	355,164	1,067,614	218,149	1,120,549	243,897
1,631,837	324,880	2,116,976	424,831	1,014,001	226,850

昭和十一年上半期輸出綿布(生地・晒・加工) 國別表 (16)

國 別	一 月		二 月	
	數 量	價 額	數 量	價 額
パナマ運河地帯	88,344	14,362	43,814	9,335
玖馬	3,156	719	8,000	1,106
ジャマイカ	4,956	1,259	5,337	984
ハイチ	228,214	31,623	97,369	14,853
ドミニカ共和国	452,600	87,361	428,434	82,126
パハマス	—	—	—	—
ボルト・リコ	462,887	61,886	491,032	62,527
セント・ヴァンセント	—	—	—	—
トリニダード及トバゴ	1,100	200	—	—
祕露	352,527	78,713	339,299	83,562
智利	345,093	75,705	442,983	101,457
亞爾然丁	4,297,929	878,011	3,157,149	620,423
ウルグアイ	415,142	76,012	614,622	108,926
ヴェネズエラ	702,527	134,922	667,133	147,733
コロンビア	—	—	—	—
エクアドル	568,848	123,582	606,761	107,300
埃及	3,250,241	639,339	4,407,672	811,295
アングロ・エジプシアン・スターン	615,715	108,015	602,572	105,225
エリトリア	—	—	—	—
佛領ソマリ・コースト	6,087	2,540	21,870	10,462
伊領ソマリ・ランド	—	—	—	—
ケニヤウガンダ及タンガニーカ	4,805,515	1,050,391	4,146,030	913,807
モザンビツク	980,922	235,926	760,841	190,355
南アフリカ聯邦	1,458,321	437,813	1,238,028	354,043
ナイジリア	315,380	60,340	150,907	17,201
ゴールド・コースト	—	—	—	—
佛領モロッコ	1,069,635	219,373	1,026,221	216,215
西領モロッコ	66,360	13,942	180,498	40,963
アルジェリア	11,899	2,580	83,810	16,237
チュニス	—	—	—	—
マダガスカル及リユニオン	9,620	1,981	7,770	1,357
濠太刺利	2,956,711	650,826	3,157,538	696,057
ニユーギニア	227,869	49,318	299,969	55,056
新西蘭	148,670	44,678	268,976	70,362
布哇	43,688	10,631	108,772	20,703
其他	3,402,438	671,204	3,929,471	797,218
合計	81,252,021	16,736,004	89,385,288	18,093,941
總計	182,743,337	32,243,810	211,949,959	36,665,352

昭和十一年上半期輸出綿布(生地・晒・加工) 國別表 (17)

三 月	四 月		五 月		六 月		
	數 量	價 額	數 量	價 額	數 量	價 額	
4,600	1,117	47,018	9,917	68,593	13,938	11,180	3,395
37,354	7,587	50,633	14,231	42,220	15,972	55,385	22,927
—	—	4,710	1,135	—	—	3,100	1,016
171,099	32,097	101,553	15,336	128,591	19,191	337,552	53,779
448,043	92,379	617,590	113,652	743,150	145,612	857,132	173,771
—	—	—	—	—	—	—	—
248,400	34,414	197,093	24,334	44,550	6,100	336,587	40,747
—	—	—	—	—	—	—	—
—	—	2,624	535	964	220	—	—
471,958	92,378	785,948	158,760	509,552	110,776	484,616	115,174
439,776	91,594	671,652	144,419	912,634	187,431	1,066,277	209,562
3,689,099	729,252	5,543,750	1,058,954	7,385,214	1,369,287	5,121,616	1,045,244
377,894	64,974	552,743	98,145	1,061,937	194,125	674,466	119,861
1,021,211	203,447	891,515	184,615	1,296,265	267,151	1,079,887	228,984
—	—	—	—	—	—	—	—
757,771	157,449	687,530	150,305	527,424	109,830	6,421	1,535
3,927,001	815,422	5,704,017	1,193,560	4,807,620	979,344	4,950,813	1,072,328
509,546	75,587	533,499	93,484	897,754	160,150	574,127	101,341
—	—	—	—	—	—	—	—
—	—	40,072	9,131	43,179	9,885	13,267	3,053
—	—	—	—	—	—	—	—
4,835,389	1,024,163	3,551,935	735,088	4,340,135	940,276	4,284,939	833,965
715,136	176,994	765,245	190,557	898,338	229,034	517,317	126,499
1,222,588	351,993	1,375,480	418,988	1,769,834	540,856	1,708,694	491,622
166,156	26,843	24,125	4,345	53,500	9,970	171,466	43,233
76,900	7,709	117,460	14,284	35,280	4,542	4,150	1,813
2,231,137	444,664	2,142,817	402,930	2,931,923	526,858	1,695,918	297,428
182,445	34,939	256,215	45,864	163,040	32,297	140,062	29,060
44,100	7,285	80,915	15,841	186,198	30,156	161,609	31,343
—	—	—	—	—	—	—	—
—	—	373	91	—	—	—	—
3,124,937	693,164	2,563,583	549,467	3,825,511	827,403	4,024,405	1,879,683
98,118	19,808	22,975	4,658	152,328	29,928	239,341	45,633
214,424	61,855	265,716	74,780	504,808	132,643	639,077	157,849
212,536	51,104	162,273	38,902	188,348	50,722	193,847	43,406
4,606,492	936,111	4,862,235	958,021	4,978,169	1,024,970	5,574,258	1,173,450
95,047,942	18,937,691	97,853,490	19,212,906	112,352,018	22,219,846	102,719,808	20,579,314
241,587,630	40,382,193	223,273,104	38,183,601	249,392,033	42,961,877	225,085,001	38,980,191

昭和十一年上半期輸出綿布 (生地・晒・加工) 國別表 (18)

合計		昭和十年下半年		昭和十年上半期	
數量	價額	數量	價額	數量	價額
263,549	52,064	128,466	28,235	257,637	65,108
196,748	62,542	17,240	3,869	3,869,748	814,924
18,103	4,394	13,567	3,870	9,224	2,214
1,064,378	166,879	4,220,583	718,993	5,388,300	1,079,037
3,546,949	694,901	5,876,724	1,145,838	4,705,298	913,700
—	—	—	—	—	—
1,780,549	230,008	207,304	31,403	147,480	29,476
—	—	4,000	743	11,300	1,850
4,688	955	75,775	11,731	—	—
2,943,900	639,363	2,791,142	592,406	6,130,763	1,364,904
3,878,415	810,168	3,546,521	786,300	3,973,236	876,731
29,194,757	5,701,171	31,507,360	6,390,424	40,882,983	8,652,286
3,696,804	662,043	1,861,549	309,147	1,271,944	283,231
5,658,538	1,166,852	2,563,850	541,279	3,921,818	901,691
—	—	68,953	14,345	12,936,259	2,927,820
3,154,755	650,001	2,484,934	523,810	6,303,635	1,360,826
27,047,364	5,511,288	42,590,594	9,914,895	38,447,071	8,764,255
3,733,213	643,802	3,486,263	614,551	4,242,316	755,378
—	—	2,677	573	—	—
124,475	35,071	104,450	27,534	222,711	49,933
—	—	17,676	3,282	26,677	4,772
25,963,943	5,497,690	21,553,636	4,648,497	22,388,502	4,702,225
4,637,799	1,149,365	5,900,016	1,301,105	5,664,657	1,375,177
8,772,945	2,595,315	11,280,671	2,882,115	7,855,153	2,255,397
881,534	161,932	2,225,001	361,784	1,315,206	28,571
233,790	28,348	581,588	76,425	582,189	92,376
11,097,651	2,107,468	5,346,820	1,079,006	9,244,364	1,951,612
988,620	197,065	600,721	121,279	1,903,516	383,020
568,531	103,442	530,936	109,315	833,171	172,119
—	—	—	—	—	—
17,763	3,429	2,070	1,320	16,330	4,736
19,652,685	4,296,600	19,245,965	4,209,920	18,242,790	4,017,783
1,040,600	205,406	1,002,207	190,753	445,514	91,434
2,041,671	542,167	1,827,802	485,454	1,198,374	1323,058
909,464	215,468	342,640	69,094	765,971	157,434
27,353,063	5,560,974	24,786,581	4,851,605	14,794,134	2,998,820
578,610,567	115,779,702	625,113,330	130,869,399	643,406,802	134,568,339
1,334,031,064	229,417,024	1,336,232,402	239,653,119	1,388,876,908	256,443,963

昭和十一年上半期輸出メリヤス製品國別表 (1)

國別	一月		二月		三月		四月	
	數量	價額	數量	價額	數量	價額	數量	價額
滿洲	14,149	28,578	59,727	113,551	79,449	139,559	32,138	62,563
關東	9,367	33,904	42,076	116,368	54,536	146,200	43,835	112,440
中華	300	260	5,052	12,794	6,272	17,976	3,731	14,401
香港	3,123	8,714	6,259	14,631	16,635	34,405	28,272	60,033
英領	133,475	319,952	152,664	386,834	153,713	351,218	111,541	228,846
海峽	26,873	73,918	41,650	130,791	41,375	114,336	48,099	132,889
蘭領	214,644	446,168	114,556	242,805	75,211	166,430	106,090	226,338
比領	184,357	438,383	178,705	425,238	193,573	461,254	247,461	568,529
佛領	184,391	406,180	211,476	504,357	198,174	476,680	201,357	569,899
北米	200	320	—	—	—	—	700	2,608
英國	194,143	347,754	362,568	677,282	413,904	805,966	307,531	478,703
法國	33,770	54,717	30,778	66,318	46,978	89,661	62,001	99,020
美國	75,611	218,041	67,034	204,599	60,945	180,994	83,482	216,962
加拿大	11,725	39,299	19,478	72,363	31,362	94,898	25,190	82,968
菲律賓	37,072	84,794	29,385	62,391	36,078	85,963	44,261	97,640
爪哇	1,342	4,759	1,992	6,599	3,666	12,626	3,180	13,687
其他	291,540	751,217	322,259	841,944	399,324	1,033,665	322,435	809,171
合計	1,416,082	3,256,958	1,645,659	3,878,865	1,811,195	4,211,831	1,671,304	3,776,697

(備考) 本表ハ各種メリヤス製品ヲ含ムモノナリ

昭和十一年上半期輸出メリヤス製品國別表 (2)

五	月		六		月		合		計		昭和十年下半年		昭和十年上半期	
	數量	價額	數量	價額	數量	價額	數量	價額	數量	價額	數量	價額	數量	價額
13,373	28,826	打	16,281	45,242	打	215,117	418,329	打	155,986	680,859	打	192,827	352,715	
35,242	100,024	打	25,636	72,116	打	210,692	581,052	打	191,143	806,497	打	187,121	493,711	
3,734	16,524	打	3,572	11,860	打	22,661	73,825	打	17,649	45,312	打	33,501	109,361	
31,730	60,564	打	25,447	42,979	打	111,466	221,326	打	120,077	363,449	打	117,077	270,288	
131,199	262,791	打	152,609	325,161	打	835,201	1,874,802	打	1,892,719	4,674,611	打	1,299,973	2,835,066	
47,922	135,211	打	50,000	125,667	打	255,919	712,812	打	302,986	827,013	打	230,308	614,378	
135,492	284,053	打	182,255	393,553	打	828,248	1,759,347	打	1,133,609	2,527,161	打	692,248	1,590,997	
249,178	567,384	打	166,387	444,231	打	1,219,661	2,905,019	打	1,010,931	2,592,797	打	935,597	2,140,928	
211,275	639,018	打	147,376	420,191	打	1,154,049	3,016,325	打	1,006,814	2,600,035	打	1,058,330	4,744,851	
1,544	6,693	打	666	2,151	打	3,110	11,772	打	9,058	31,407	打	10,297	39,731	
331,148	573,080	打	335,886	679,847	打	1,945,180	3,562,632	打	1,031,755	2,280,187	打	722,856	1,590,829	
61,640	88,539	打	64,137	82,425	打	299,304	480,680	打	331,428	726,816	打	445,437	971,276	
80,149	205,423	打	85,102	285,115	打	452,323	1,311,134	打	343,370	909,525	打	221,456	791,142	
30,143	90,985	打	25,278	80,222	打	143,176	460,735	打	132,198	420,456	打	193,113	590,391	
48,822	104,237	打	29,933	61,486	打	225,551	496,511	打	274,395	671,974	打	161,913	450,874	
2,080	5,568	打	2,889	7,661	打	15,149	50,900	打	10,278	24,320	打	4,962	12,109	
378,400	943,323	打	408,873	1,054,787	打	2,122,831	5,434,107	打	2,397,791	6,535,407	打	2,294,051	5,949,856	
1,793,071	4,112,263	打	1,722,327	4,134,694	打	10,059,638	23,371,308	打	10,362,187	26,717,826	打	9,401,067	23,548,503	

昭和十一年上半期紡績機械輸入高

品目	數量	價額	昭和十一年上半期											
			一月	二月	三月	四月	五月	六月	計	昭和十年下半年	昭和十年上半期			
紡績機械	}	數量	1,833	1,568	2,939	738	1,190	2,501	10,769	20,367	23,812			
		價額	191,467	130,497	312,117	96,258	133,552	238,296	1,102,187	1,987,400	2,675,428			

昭和十一年上半期織布機械輸入價額

品目	價額	昭和十一年上半期											
		一月	二月	三月	四月	五月	六月	計	昭和十年下半年	昭和十年上半期			
織布機械	}	價額	116	7,096	32,469	90	39,771	8,537	216,386	837	216,386		

昭和十一年上半年織布整理機輸入高

品目	數量		價額	
	百斤	円	百斤	円
織布整理機	70	9,678	32	4,747
	35	5,727	88	12,787
	35	13,916	95	13,916
	35	5,727	88	12,787
六月	23	4,222	23	4,222
合計	343	51,077	343	51,077
昭和十年下半年	461	53,388	461	53,388
昭和十年上半年	1,494	211,322	1,494	211,322

昭和十一年上半年紡績機械及織布機械輸出高

品目	數量		價額	
	百斤	円	百斤	円
紡績機械(部分品及附屬品を含む)	8,910	549,857	11,632	4,791,347
	6,542	162,256	71,632	78,695
織布機械	549,857	162,256	4,186,208	2,064,306
	6,542	162,256	78,695	78,695
合計	15,452	711,113	113,964	4,934,342
六月	17,261	847,312	17,261	847,312
五月	24,416	1,229,778	24,416	1,229,778
四月	38,688	1,171,387	38,688	1,171,387
三月	12,750	758,142	12,750	758,142
二月	11,639	669,860	11,639	669,860
一月	8,910	549,857	8,910	549,857
合計	113,964	5,226,336	113,964	5,226,336
昭和十年下半年	71,632	4,186,208	71,632	4,186,208
昭和十年上半年	93,349	4,791,347	93,349	4,791,347

棉花再輸出高

年	月	數量	價額	年	月	數量	價額
昭和六年	七月	48,377	1,618,784	昭和九年	一月	17,474	954,991
同	八月	48,221	1,600,483	同	二月	11,389	615,024
同	九月	62,701	1,831,502	同	三月	15,877	878,900
同	十月	111,935	2,891,603	同	四月	22,188	1,217,366
同	十一月	48,893	1,252,584	同	五月	36,648	1,754,133
同	十二月	32,499	808,820	同	六月	75,356	3,696,837
合計		352,626	10,003,776	合計		178,932	9,117,251
昭和七年	一月	39,979	1,258,055	昭和九年	七月	25,452	1,312,934
同	二月	59,271	1,879,131	同	八月	33,594	1,734,464
同	三月	76,153	2,602,855	同	九月	20,836	1,045,623
同	四月	173,262	6,026,900	同	十月	33,319	1,665,099
同	五月	182,434	5,875,073	同	十一月	78,103	4,000,993
同	六月	131,189	4,145,498	同	十二月	21,113	1,168,106
合計		662,288	21,787,512	合計		212,417	10,927,219
昭和七年	七月	85,277	2,760,197	昭和十年	一月	20,692	1,226,631
同	八月	64,462	2,541,824	同	二月	16,711	1,056,784
同	九月	27,740	1,318,077	同	三月	34,982	2,258,720
同	十月	41,387	1,909,862	同	四月	78,279	4,586,794
同	十一月	46,431	2,293,351	同	五月	73,493	4,221,639
同	十二月	28,697	1,500,279	同	六月	21,858	1,147,526
合計		293,994	12,323,590	合計		246,015	14,498,094
昭和八年	一月	47,887	2,436,504	昭和十年	七月	17,668	910,902
同	二月	36,712	1,723,664	同	八月	24,039	1,235,243
同	三月	51,240	2,543,288	同	九月	39,012	1,943,244
同	四月	39,941	1,912,868	同	十月	39,422	1,990,023
同	五月	52,880	2,386,941	同	十一月	26,462	1,415,834
同	六月	32,522	1,557,162	同	十二月	22,876	1,247,778
合計		261,192	12,560,427	合計		169,479	8,743,024
昭和八年	七月	21,900	1,052,171	昭和十一年	一月	31,817	1,574,420
同	八月	32,412	1,766,035	同	二月	35,712	1,721,143
同	九月	18,992	977,470	同	三月	44,586	2,149,788
同	十月	8,451	444,157	同	四月	36,546	1,744,224
同	十一月	12,663	680,008	同	五月	43,895	2,096,977
同	十二月	12,583	657,776	同	六月	49,029	2,503,063
合計		107,001	5,577,617	合計		241,585	11,789,615

綿 絲 再 輸 入 高

年	月	數	量	價	額	年	月	數	量	價	額
昭和七年	七月		百斤 6	円 530		昭和九年	七月		百斤 42	円 3,220	
	八月		3	280			八月		89	18,940	
	九月		1	110			九月		30	6,334	
	十月		1	110			十月		161	28,494	
	十一月		9	810			十一月				
合	計				合	計					
昭和八年	一月		2	130		昭和十年	一月		2	231	
	二月		1	110			二月		18	2,702	
	三月		1	110			三月		15	1,245	
	四月		10	1,152			四月				
	五月		12	1,282			五月		35	4,178	
	六月						六月				
合	計				合	計					
昭和八年	七月		2	152		昭和十年	七月		44	7,250	
	八月		5	(-) 375			八月		84	17,744	
	九月		54	3,147			九月		83	13,955	
	十月		57	3,370			十月		266	45,520	
	十一月						十一月		182	35,461	
合	計				合	計					
昭和九年	一月		12	2,490		昭和十一年	一月		86	6,200	
	二月		12	2,490			二月		18	2,512	
	三月		1	110			三月		18	2,512	
	四月		1	110			四月		53	7,224	
	五月		12	2,490			五月		157	15,936	
	六月						六月				
合	計				合	計					

綿 布 再 輸 入 高

年	月	數	量	價	額	年	月	數	量	價	額
昭和七年	七月		千方碼 92	円 18,349		昭和九年	七月		千方碼 91	円 19,431	
	八月		188	29,624			八月		73	15,512	
	九月		396	69,832			九月		136	34,027	
	十月		75	18,217			十月		85	18,891	
	十一月		23	5,487			十一月		135	31,163	
合	計				合	計					
昭和八年	一月		326	59,828		昭和十年	一月		方碼 90,611	23,111	
	二月		18	3,387			二月		97,680	24,644	
	三月		15	4,744			三月		335,835	71,983	
	四月		64	14,986			四月		46,260	14,846	
	五月		76	16,535			五月		271,235	55,196	
	六月		141	29,265			六月		268,696	71,382	
合	計				合	計					
昭和八年	七月		640	128,745		昭和十年	七月		49,652	14,568	
	八月		65	15,198			八月		140,629	33,826	
	九月		63	13,090			九月		66,188	17,976	
	十月		30	11,579			十月		769,378	115,482	
	十一月		188	48,125			十一月		157,157	30,821	
合	計				合	計					
昭和九年	一月		138	39,396		昭和十一年	一月		522,521	193,614	
	二月		581	152,904			二月		1,705,525	406,287	
	三月		6	1,978			三月		496,820	69,568	
	四月		138	26,762			四月		261,953	55,607	
	五月		83	19,204			五月		72,960	55,568	
	六月		122	26,328			六月		299,347	87,168	
合	計				合	計					
昭和九年	七月		470	76,957		昭和十一年	七月		184,172	58,452	
	八月		932	178,916			八月		179,506	100,280	
	九月		6	1,978			九月		1,494,758	426,643	
	十月		138	26,762			十月				
	十一月		83	19,204			十一月				
	十二月		122	26,328			十二月				
合	計				合	計					

昭和十一年上半

國別	一月		二月		三月		四月	
	數量	價額	數量	價額	數量	價額	數量	價額
中華民國	—	—	—	—	—	—	—	—
英領印度	125,416	76,665	185,144	108,693	160,583	107,334	137,731	91,731
吉蘭丹	—	—	1,449	2,005	1,314	1,799	737	1,520
佛羅里達	1,446	1,448	790	1,351	3,887	3,587	1,111	1,529
瑞西	—	—	7,788	2,915	8,632	7,789	31,028	15,937
北美合衆國	—	—	5	3	10,193	6,504	6,338	6,625
其他諸國	2,103	6,149	—	—	101,377	33,069	1,124	2,031
合計	128,970	84,262	195,176	114,967	285,986	160,082	178,069	119,373

(備考) 本表中ニハ第(259頁)表中ノ綿縫糸ノ數量、價額ヲ含マズ

昭和十一年上半期輸

國別	一月		二月		三月		四月	
	數量	價額	數量	價額	數量	價額	數量	價額
滿洲國	769	42,707	487	20,094	609	24,335	369	13,911
中華民國	10	1,020	21	1,689	10	716	8	889
香港	133	10,679	191	14,085	243	20,229	337	19,713
英領印度	151	13,932	61	4,604	53	3,650	104	10,371
海峽殖民地	143	8,102	171	10,744	190	12,847	223	17,317
蘭領印度	4	311	79	6,417	221	18,194	128	10,228
暹羅	110	8,654	79	6,431	230	17,389	178	11,508
ケニアウガンダ及タンガニカ	84	8,550	5	424	107	6,771	620	27,234
モザンビック	243	19,909	347	25,455	819	71,019	527	40,614
其他諸國	66	5,819	45	3,703	97	10,599	55	5,567
合計	1,406	108,091	2,452	184,525	2,503	188,574	1,826	148,073

昭和十一年上半期

國別	一月		二月		三月		四月	
	數量	價額	數量	價額	數量	價額	數量	價額
關東州	8,768	9,008	16,812	19,233	23,073	19,643	23,459	24,591
香港	3,083	3,160	10,419	13,249	21,751	29,921	21,110	27,872
英領印度	9,904	23,230	15,930	45,941	21,581	53,328	16,444	42,360
海峽殖民地	12,354	19,011	12,796	20,087	16,113	25,359	12,696	23,851
蘭領印度	29,879	53,419	36,875	58,622	16,150	28,008	9,550	18,442
暹羅	1,202	3,214	1,320	3,055	1,577	6,297	1,971	4,315
埃及	1,920	2,297	6,407	14,806	3,789	23,141	2,230	14,055
南阿非利加聯邦	17,815	45,938	13,817	34,794	20,438	63,632	14,972	43,122
濠太刺利	13,076	23,010	26,966	34,299	29,626	50,309	27,183	30,175
其他諸國	86,501	145,901	124,150	206,872	144,447	261,488	133,481	265,481
合計	184,502	328,188	265,492	450,958	298,545	561,126	263,096	494,264

期輸入綿布國別表

五 月	六 月		合 計		昭和十年下半年		昭和十年上半期		
	數量	價額	數量	價額	數量	價額	數量	價額	
91,062	60,360	48,499	34,591	748,435	479,374	646,322	492,938	602,236	416,113
—	—	—	—	3,500	5,324	553	3,133	5,748	4,780
625	798	3,022	8,724	10,881	17,437	9,489	17,631	21,430	22,096
5,970	4,229	20,291	7,936	73,709	38,806	9,398	3,589	181,404	109,820
5,417	4,829	850	1,987	22,803	16,948	5,950	15,608	28,772	31,738
1,046	1,109	2,916	4,570	108,571	46,928	13,516	27,594	4,163	13,605
104,120	71,325	75,578	57,808	967,899	607,817	685,228	560,493	843,753	598,152

出綿ブランケット國別表

五 月	六 月		合 計		昭和十年下半年		昭和十年上半期		
	數量	價額	數量	價額	數量	價額	數量	價額	
344	17,210	160	7,630	2,738	125,887	7,529	474,158	1,283	64,139
11	1,240	5	523	65	6,077	432	33,932	297	24,773
137	9,951	157	11,811	1,198	86,468	1,633	141,917	751	67,257
628	54,713	2,295	208,458	3,292	295,728	13,703	1,211,867	1,943	177,738
501	29,553	409	32,134	1,637	110,697	2,878	211,696	1,703	129,289
218	17,260	336	27,557	986	79,967	1,547	88,278	7,192	433,746
168	12,388	91	6,214	856	62,584	1,531	112,588	935	72,281
1,860	73,053	2,378	102,744	5,054	218,776	22,560	1,299,092	11,578	635,743
696	57,689	522	41,527	3,159	256,213	1,438	125,299	712	53,668
37	3,858	53	4,396	353	33,942	263	23,372	493	39,277
2,302	166,842	1,911	153,307	12,400	949,412	9,507	718,953	14,696	1,312,791
6,902	443,757	8,317	596,301	31,738	2,225,751	63,021	4,441,152	41,583	3,010,702



輸出綿タオル國別表

五 月	六 月		合 計		昭和十年下半年		昭和十年上半期		
	數量	價額	數量	價額	數量	價額	數量	價額	
18,273	20,363	21,757	26,854	112,142	119,692	87,038	102,349	90,531	98,349
19,227	26,560	8,718	14,513	84,308	115,275	139,710	158,345	107,421	142,801
17,438	45,408	10,708	29,015	92,005	239,282	102,068	287,992	202,995	483,295
19,528	29,306	25,777	38,898	99,264	156,512	130,484	183,976	94,250	152,642
14,109	27,518	26,146	49,256	132,709	235,265	104,788	187,156	142,294	314,993
3,811	9,309	10,205	22,808	20,086	48,998	162,655	454,444	39,866	98,027
9,210	47,768	4,369	12,117	27,925	114,184	34,371	80,187	82,593	210,301
15,897	49,231	15,652	49,500	98,591	286,217	87,041	278,478	60,351	158,045
33,700	44,793	67,215	75,862	197,766	258,448	207,276	280,974	168,961	244,790
146,603	292,119	144,646	273,427	779,828	1,445,288	670,743	1,203,123	686,241	1,356,750
297,796	592,375	335,193	592,250	1,644,624	3,019,161	1,726,174	3,217,024	1,675,503	3,259,993

ゴムのはざぬゴム車
軽くて丈夫なゴム車

責任付 NKDゴム車輪

紡績・人絹・織布
工場用各種運搬車



- ロール運搬車
- ビュート運搬車
- 木筒運搬車
- 織布運搬車
- 食器運搬車
- シシ巻運搬車
- ケーズ運搬車

額田辰一商店

大阪市西區西長堀南通三丁目 (王造橋南詰)
電話新町一八一八番

在庫豊富 型録送呈

紡織染色仕上諸機械及
各用品販賣



高橋商店

東京市神田區今川橋

(太洋ビルディング)

電話神田(25)二六六五番

海鐵道省
軍省指定工場

NICHIRIN

日本輪業ゴム株式會社

營業
種目

人絹用ゴム、エポナイト製品
セドライト製スピンニングボット
セドライト製耐酸絶縁成型品
タイヤ、チューブ
其他ゴムエポナイト製品一切
農具用ゴムロール

本社及工場
セドライト工場
大阪出張所
東京出張所
京城出張所

神戸市灘區岩屋
大阪市東淀川區堀上町三丁目
西區土佐堀一丁目(大同ビル)
京橋區木挽町三丁目
京城市府古市町

營業課目

各種製造工業に於て作業上最も適當なる空氣狀態を來さしむる

空氣の溫濕度調整法

(AIR CONDITIONING)

應用に關する事業一般の
研究

協議—設計—材料供給
並に工事請負に應ず

濕潤—乾燥—脱濕

煖房—換氣

空氣洗滌及び清淨

オゾン發生器

一般建築物の夏期冷室

濕潤空氣を以てする新式乾燥裝置

冷却—加熱

— 式

高砂煖房工事株式會社

東京市麴町區丸ノ内一丁目六番地 (東京海上ビル新館八階)

電話丸ノ内㊟ 二三五二・一三五二
一三五三・一三五四

大阪出張所

大阪市北區中ノ島三ノ三朝日ビル七階

電話北濱㊟ 3501番

人絹用
シリンダー木管
綿、麻、毛織用各種木管

シャツトル製造

合同木管營業所

大阪市此花區上福島南二丁目一三二番地

電話福島 一五四一七番

(工場 大阪、尼崎、静岡、富山)

許 特 責 專

作製門專 **グンリ** 用績紡

●專責特許

No. 1 式リング (ツヤケシ)

一、特殊加工ニ付最初ヨリトラペラ
一ノ調子良好

一、耐久力強大

一、磁氣絶無

●最新式

N.T. 式リング (出願中)

一、完全防銹加工

一、紡出調子満點

一、耐久力増大



所作製グンリ東日 **資合** 社會

地番二四八町守津區成西市阪大

番九二一三吉住話電
番八八〇三七阪穴替振電
ト = 略 電

綿・毛・絹・麻紡績諸機械
製綿機各種並附屬品

製造販賣



會社 資合

安西製作所

大阪市西區松島町二丁目
電話 西 二八五五番

紡織機械各種
 製綿機械各種
 帽体用諸機械
 新古針布各種
 紡績用鉞力加工品
 並ニ附屬用品一式

製造  販賣


大阪市西區松島町二丁目

日本紡織機商會

電話西區㊦二五五九番

建築石材界の明星 ★

新島産愛國石材の出現



曾て本邦建築石材界に其比を見ざる良質
 美觀、殊に耐火耐酸の特性を具備せる新
 石材にして建築及化學工業用石材として
 其用途の廣汎なるは斯界驚異の的なり。
 尙本社發賣にかかる新島産輕石は化學工
 業用として既に定評あり。

(御申越次第カタログ贈呈)

新島産愛國石並輕石
 採取發賣元

愛國石材株式會社

本社 東京市京橋區銀座西四丁目數寄屋橋ビル
 電話京橋(56)5735番
 工場 東京市城東區南砂町四丁目六二五番地
 電話本所(73)6636番



ニ愛國石材採掘地 東京府下新島の展望



日本商工木管工場

(木管各種)

合同シャツトル株式會社

(シャツトル類)

千住製絨所

(ローラークロス)

日本ファイバー製造株式會社

(ファイバーケンス及函類)

關西スピンドル製作所

(スピンドル)

特許
高島屋コルクローラー

一般紡織機械用品輸入並
内地製品總代理及特約販賣

高島屋飯田株式會社紡織部

東京本店 東京市京橋區銀座西二丁目一 電話京橋(56)1121-1125

大阪支店 大阪市東區横堀一丁目一 電話北濱235(5)2310

名古屋支店 名古屋市中區新柳町六丁目三(住友ビル)電話1013・1014
本局

其他出張所 神戸・横須賀・ロンドン・シドニー・
メルボルン・ブエノスアイレス・上海



住江織物株式會社

(マシナリクロス各種)

大阪製革株式會社

(カサブランカス式レザー)
(バント其他皮革製品)

日東工業株式會社

(コードVベルト)

大阪チェーン製作所

(各種チェーン)

其他一般紡織人絹用品

絶縁用壓搾コルク板及コルク

一般紡織機械用品輸入並
内地製品總代理及特約販賣

高島屋飯田株式會社紡織部

東京本店 東京市京橋區銀座西二丁目一 電話京橋(56)1121-1125

大阪支店 大阪市東區横堀一丁目一 電話北濱235(5)2310

名古屋支店 名古屋市中區新柳町六丁目三(住友ビル)電話1013・1014
本局

其他出張所 神戸・横須賀・ロンドン・シドニー・
メルボルン・ブエノスアイレス・上海