




始





5.16
80

5428

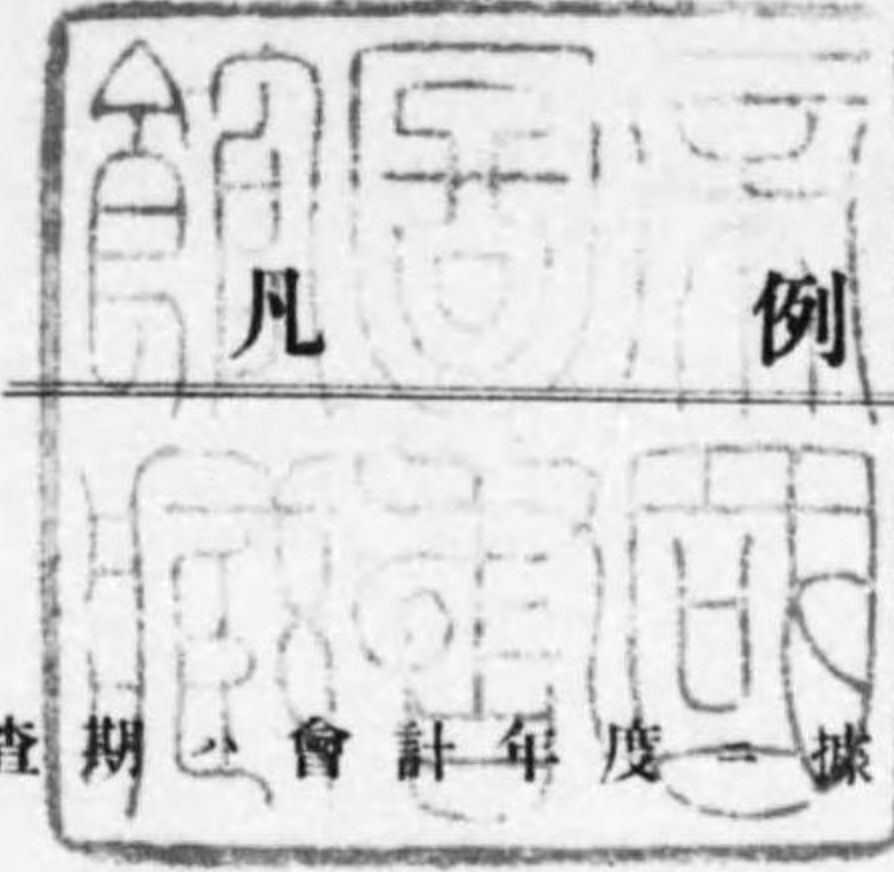
寄贈
秋田營林局

昭和六年度

秋田營林局統計書

昭和九年六月刊行

秋田營林局



1. 本統計書ノ調査期ハ會計年度ニ據ル但調査期ヲ異ニスルモノハ各表ニ其旨ヲ附記セリ。
2. 本統計書ハ主トシテ昭和六年度ノ事績ヲ掲載スト雖モ尙既往ノ事績ト比較ノ必要アルモノハ累年ノ計數ヲ掲ケテ對照ニ便セリ。
3. 書中數位ニシテ單位ニ止メタルモノハ單位以下四捨五入シタルモノナリ。
4. 書中單位ニ滿タザルモノニ付テハ「○」ヲ、記載事項ナキモノハ「—」ヲ、事實不詳ノモノ又ハ調査ヲ缺クモノニ付テハ「…」ヲ以テ之ヲ表示セリ。
5. 其他異例ニ屬スルモノハ表中ニ夫々説明ヲ附セリ。

昭和九年六月

秋田營林局

發行所寄贈本



14.4-380

昭和六年度秋田營林局統計書目次

圖 表

管轄林野面積
國有林及公有林野官行造林事業從事勞働賃銀

統 計 表

管 轄 區 域

1. 營林局位置及管轄區域.....	2
2. 營林署分合配置沿革.....	4
3. 營林署管轄區域及擔當區數.....	6

國有林野ニ關スル事項

土地面積關係及附帶設備

4. 國有林野個所面積.....	8
5. 國有林野増減異動.....	10
6. 國有林野林相別面積.....	50
7. 國有保安林.....	54
8. 國有林野部分林.....	60
9. 國有林野委託.....	62
10. 國有林保管.....	64
11. 保護林.....	66
12. 國有林野附帶設備(林道、貯木場、苗圃).....	67
13. 砂防設備.....	70

林 野 賣 拂

14. 不要存置國有林野賣拂.....	72
---------------------	----

貸 付 及 使 用

15. 國有林野有料貸地.....	84
16. 國有林野無料貸地.....	87
17. 牛馬放牧.....	88
18. 採草地面積.....	90

被 害 及 犯 罪

19. 國有林野被害.....	92
20. 國有林火災被害原因別.....	112

21. 國有林野附帶設備竝林產物品被害	118
22. 國有林野有害鳥獸驅除	124
23. 國有林野犯罪	126

收入及支出

24. 森林諸收入	134
25. 森林諸經費	138
26. 收入豫算ニ對スル實收比較	142

林業勞働者及共濟組合

27. 國有林、公有林野官行造林事業從事林業勞働者人員及給料	144
28. 同 主要勞働者賃金	158
29. 同 林業勞働者疾病死傷	160
30. 同 林業勞働者扶助	174
31. 林野現業員共濟組合員數	194
32. 林野現業員共濟組合收支	194

文書及職員

33. 營林局文書取扱件數	196
34. 營林署文書件數事務別	198
35. 營林局長更迭沿革及在勤年數	204
36. 營林局職員	204
37. 營林署職員	206

施業案

38. 施業案	212
39. 施業案蓄積樹種別	332

造林

40. 國有林造林事業總括	240
41. 國有林更新樹種別	248
42. 撫育事業種別	292
43. 苗圃	294
44. 苗圃養成濟苗木樹種別	310
45. 砂防植栽	316
46. 既往造林面積	318

利用

47. 國有林野收穫	330
48. 國有林野收穫作業種別	344
49. 立木賣拂樹種別	354
50. 官行製品賣拂樹種別材種別	366

51. 副產物賣拂	380
52. 立木及副產物賣拂事由別	382
53. 官行製品賣拂事由別	406
54. 自家用稼用薪炭材拂下數量價額	422
55. 副業ノ種類別原料拂下數量價額	424
56. 官行斫伐事業成績	426

土 木

57. 國有林土木事業	440
-------------	-----

公有林野官行造林事業ニ關スル事項

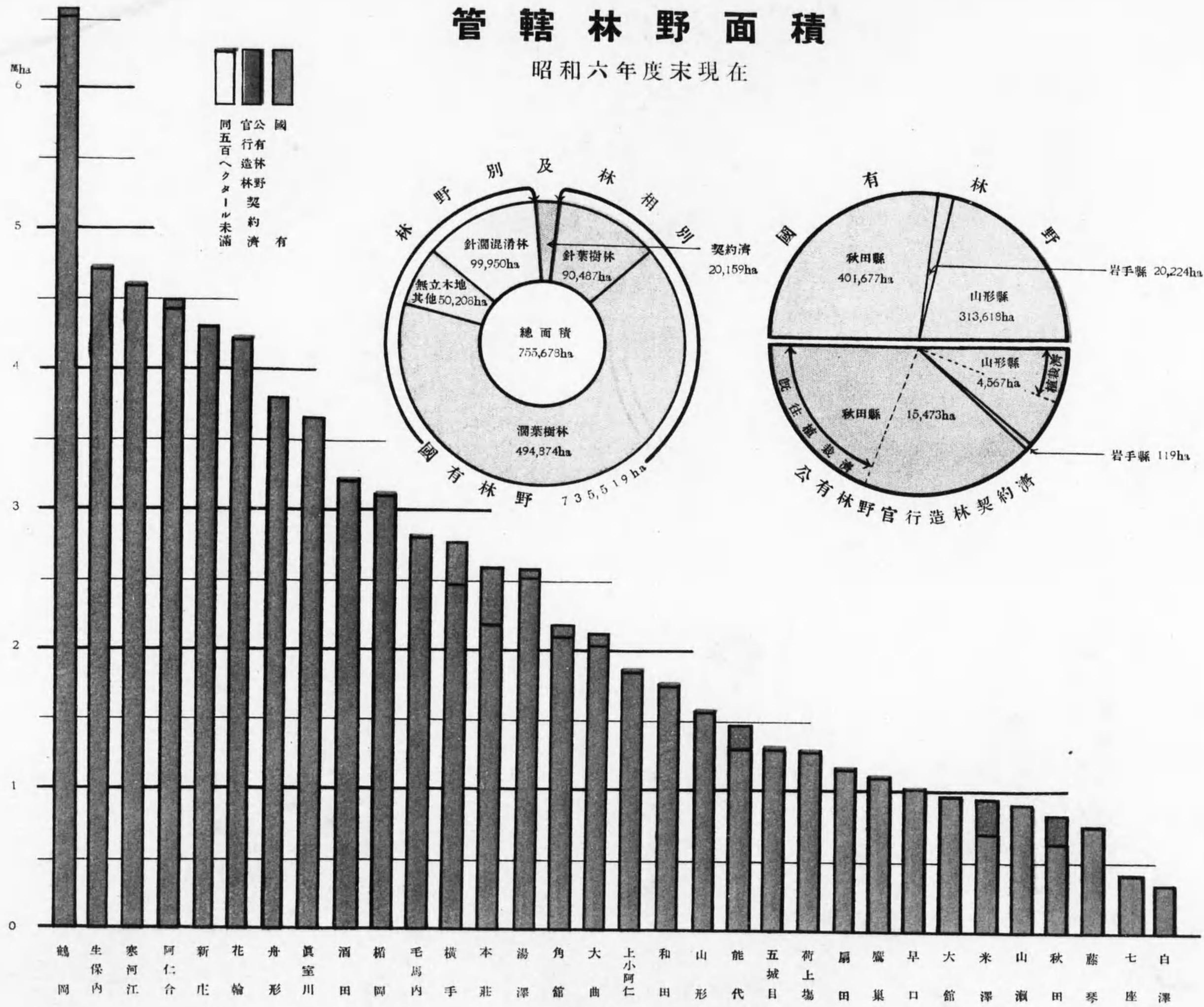
58. 公有林野官行造林契約濟個所面積	446
59. 同 契約濟件數及面積增減異動	448
60. 同 附帶設備(簡易道路、苗圃)	450
61. 同 事業總括	452
62. 同 更新樹種別	458
63. 同 苗圃	468
64. 同 苗圃養成濟苗木樹種別	476
65. 同 既往造林面積	478
66. 同 經費	480

參 考

67. 管内ニ於ケル民有林野面積	482
------------------	-----

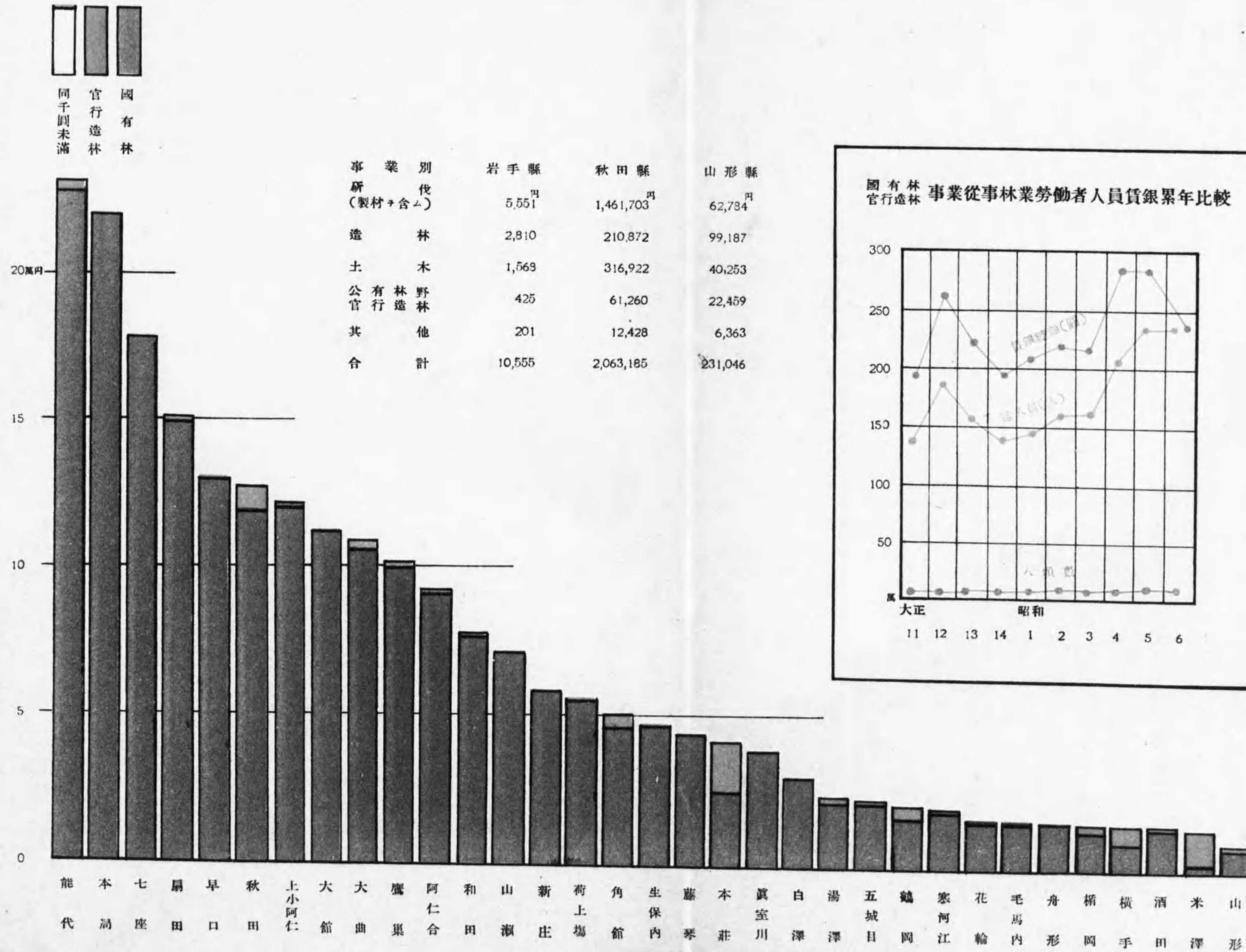
管轄林野面積

昭和六年度末現在



國有林及公有林野官行造林事業從事勞働賃銀

昭和六年度





統

計

表

1 營 林 局 位 置

營 林 局 位 置	管 轄 區					營 林 署 數
	府 縣 別	郡 數	市 數	町 數	村 數	
秋田市東根小屋町	總 數	(4) 17	4	75	(2) 382	32
	岩 手 縣	(1)	—	—	1	—
	秋 田 縣	(2) 7	1	48	(3) 187	23
	山 形 縣	(1) 10	3	27	194	9

附 沿 革

藩政時代ニ於ケル管内ハ各藩割據ノ有様ニテ北部米代川ノ上流タル秋田縣鹿角郡及岩手縣二戸郡田山村ハ南部藩ニ屬シ子吉川流域タル同縣由利郡ハ本莊、龜田、矢島ノ三藩及仁賀保氏之ヲ分領シ、又山形縣内ハ米澤市及東置賜、西置賜、南ノ全部(但シ社寺ヲ除ク)及西村山、北村山郡ノ一部新庄藩ニ屬スル外山形、上ノ山、松嶺、天童、長瀬ノ各藩分立シ明治維新後諸般制度ノ改廢ト共ニ林制亦一大變革ヲ來シ官林事務ハ民政部、大藏省ノ主管ヲ經テ明治七年一月内務省ノヲ設置セララルヤ其ノ管轄トナリ、同年九月秋田山林事務所ト改稱セラル、同十九年四月大小林區署官制發布ト共ニ同ヲ置カレタリ、當時山形縣ハ未ダ地方廳ノ管轄ニ屬シテ四派出所ヲ有シタリシガ、明治二十二年九月宮城大林區署ノ管リ、同二十四年十月本莊派出所ヲ本莊小林區署ト改稱、同二十五年五月山形縣下各派出所ヲ廢シ十小林區署ヲ置カル、爾林區署管内山形縣ニハ六小林區、四十二保護區ヲ有シタリシガ、大正二年六月十三日林區署官制改正ノ結果宮城大林區轄ニ秋田縣ノ一部ハ青森大林區署ノ管轄ニ又青森大林區署ノ管轄タリシ岩手縣ノ一部ハ秋田大林區署ノ管轄ニ移サレタ大正九年七月公有林野官行造林法ノ發布ニ伴ヒ林區署ニ於テ公有林野官行造林ニ關スル事務ヲ掌ルコトトナレル爲秋田秋田公有林野官行造林署ノ管轄區域變更ト共ニ平鹿郡横手町ニ横手公有林野官行造林署ヲ設置セラレ其管轄區域ヲ秋田全部ト定メラル。

大正十三年十二月二十日官制等ノ改革成リ從來ノ大小林區署ノ名稱ヲ營林局、營林署トナシ又保護區ハ之レヲ擔當區トノ三公有林野官行造林署ハ廢止セラレ其ノ事務ハ各營林署ニ於テ之ヲ分掌スルコトトナレリ。昭和二年四月二十八日山五營林署ヲ増設セラレタリシモ其ノ後昭和五年十月落合營林署ハ北秋田郡七座村ニ移轉七座營林署ト改稱セラレ結局昭尙林區署官制制定後現今ニ至ル迄ノ營林署分合廢置沿革等ハ次表ノ如シ。

及 管 轄 區 域

昭和七年三月三十一日現在

擔 當 區 數	土地全面積	備 考
187	1,334.01	括弧ヲ附シタルハ其ノ管轄區域ガ全部ニ亙ラザルモノニ就キ外書シタルモノトス。
3	14.48	本表以下各表ニ於テ秋田縣ト稱スルハ同縣鹿角郡七瀨村大字上向ノ一部(十和田湖沿岸2,700ha)及同縣北秋田郡早口村大字早口ノ一部(縣界附近2,100ha)ヲ除キタルモノヲ謂ヒ、山形縣ト稱スルハ同縣西置賜郡ノ内小國本、北小國、南小國及津川ノ四ヶ村(52,500ha)ヲ除キタルモノヲ謂ヒ、而シテ岩手縣ト稱スルハ同縣二戸郡田山村(20,200ha)ノミヲ謂フ。
120	757.00	
64	562.53	

秋田縣北秋田、山本及雄物川流域タル同縣雄勝、平鹿、仙北、河邊、南秋田、秋田市ノ一市七郡ハ秋田藩ノ所領ニ屬シ、置賜郡(東置賜郡ニハ寺領一箇所アリ)ハ米澤藩ニ屬シ、東田川郡、西田川郡及飽海郡ノ大部分ハ庄内藩ニ屬シ、最上郡尙佐倉、館林、土浦、棚倉ノ各分領及高力領等アリ、幕領亦此間ニ點在シ、犬牙錯綜ノ狀態ニ在リキ。

主管ニ移リ、明治十一年七月秋田縣下ノ官林ヲ内務省ノ直轄ニ移シ地理局出張所ヲ秋田ニ置カル、同十四年四月農商務省年五月秋田大林區署ヲ設置セラレ管轄區域ヲ秋田縣一圓トシ管轄内ニ五小林區署十一派出所ヲ置キ尙小林區署ニハ保護區轄トナリタリ。秋田縣ハ同二十三年五月ニ至リ本莊派出所ノ外各派出所ヲ廢シ十七小林區署三十四保護區ヲ新設セラレタ後幾多ノ廢置分合ヲ經テ、大正元年度末現在ニ於テ秋田大林區署管内秋田縣ニハ十七小林區、百六保護區ヲ有シ、宮城大署ハ廢セラレ其ノ所管タリシ山形縣ハ秋田大林區署ノ管轄ニ移サレタル處、大正三年八月山形縣ノ一部ハ東京大林區署管リ、大正八年四月再ビ管轄區域ノ變更アリ、其ノ結果秋田縣北秋田郡早口村ノ一部ハ青森大林區署ノ管轄ニ移サレタリ、市ニ秋田公有林野官行造林署ヲ置カレ管轄區域ヲ秋田大林區署管内秋田縣ノ全部及岩手縣ノ一部ト定メラル、大正十一年縣ノ内平鹿、雄勝、由利ノ三郡トシ又山形縣山形市ニハ山形公有林野官行造林署ヲ設置セラレ其管轄區域ヲ管内山形縣ノ

改稱セリ、此ノ時秋田縣内ニ於テ五城目、横手ノ二營林署、山形縣ニ於テハ米澤營林署ノ設置ト同時ニ秋田、横手、山形形縣内ニ於テハ更ニ眞室川營林署ノ設置ヲ見、又昭和四年五月二十九日秋田縣下ニ於テ白澤、山瀬、落合、藤琴、和田ノ和六年度末現在ニ於テハ三十二營林署、百八十七擔當區ヲ有セリ。

2 營 林 署 分 合

縣別	明治十九年六月現在	同二十三年六月現在	同二十四年十月現在	同二十五年六月現在	同二十七年六月現在	同三十三年十月現在
秋	花輪派出所	花輪 小林區署 毛馬内 小林區署			花輪 小林區署	
	扇田派出所	扇田 小林區署 七日市 小林區署 釋迦内 小林區署				
	長木澤 小林區署			釋迦内 小林區署		
	早口 小林區署					
	沖田面派出所	阿仁嶺山 小林區署 上小阿仁 小林區署				阿仁合 小林區署
	羽根山 小林區署			上小阿仁 小林區署		
	藤琴 派出所	荷上場 小林區署				
	小掛 派出所	響 小林區署	檜山 小林區署	能代 小林區署		
	五十日 派出所	五十日 小林區署		五十日 小林區署 男鹿 小林區署	五十日 小林區署	五城目 小林區署 船川 小林區署
	仁別 小林區署 岩見 小林區署 本莊 派出所 境 派出所 六郷 派出所 角館 派出所 湯澤 派出所	刈和野 小林區署 六郷 小林區署 西明寺 小林區署 生保内 小林區署 増田 小林區署 横堀 小林區署 西馬音内 小林區署	秋田 小林區署 本莊 小林區署	境 小林區署 秋田 小林區署		

縣別	明治二十二年九月現在	同 二十五年五月現在	同 三十年八月現在	同 三十一年一月現在
山	鶴岡派出所	鳥海 小林區署 鶴岡 小林區署 湯殿 小林區署		酒田 小林區署
	新庄派出所	新庄 小林區署 高倉 小林區署	本合海 小林區署	
	山形派出所	楯岡 小林區署 朝日 小林區署		寒河江 小林區署
	米澤派出所	米澤 小林區署 小國 小林區署		

廢 置 沿 革

昭和七年三月三十一日現在

同三十四年十月現在	同三十六年十二月現在	同四十年十月現在	大正三年九月現在	同十三年十二月現在	昭和四年五月現在	同五年十月現在
花輪 小林區署 小坂 小林區署		毛馬内 小林區署	花輪 小林區署 毛馬内 小林區署	花輪 營林署 毛馬内 營林署	花輪 營林署 毛馬内 營林署	花輪 營林署 毛馬内 營林署
				扇田 營林署 鷹巢 營林署	扇田 營林署 鷹巢 營林署	扇田 營林署 鷹巢 營林署
白澤 小林區署 大館 小林區署			大館 小林區署	大館 營林署	大館 營林署	大館 營林署
				早口 營林署	早口 營林署	早口 營林署
				阿仁合 營林署	阿仁合 營林署	阿仁合 營林署
上小阿仁 小林區署 羽根山 小林區署			上小阿仁 小林區署	上小阿仁 營林署	上小阿仁 營林署	上小阿仁 營林署
				落合 營林署 荷上場 營林署	落合 營林署 荷上場 營林署	七座 營林署 荷上場 營林署
能代 小林區署 仁鮎 小林區署		能代 小林區署	能代 營林署	能代 營林署	能代 營林署	能代 營林署
		五城目 小林區署	五城目 營林署	五城目 營林署	五城目 營林署	五城目 營林署
			秋田 小林區署	秋田 營林署	秋田 營林署	秋田 營林署
				和田 營林署	和田 營林署	和田 營林署
				本莊 營林署	本莊 營林署	本莊 營林署
			大曲 小林區署	大曲 營林署	大曲 營林署	大曲 營林署
				角館 營林署 生保内 營林署	角館 營林署 生保内 營林署	角館 營林署 生保内 營林署
				湯澤 營林署	湯澤 營林署	湯澤 營林署

同三十七年一月現在	同 四十年七月現在	大正三年九月現在	同 十三年十二月現在	昭和二年四月現在
			酒田 營林署	酒田 營林署
鶴岡 小林區署			鶴岡 營林署	鶴岡 營林署
新庄 小林區署		新庄 小林區署 舟形 小林區署	新庄 營林署 舟形 營林署	眞室川 營林署 新庄 營林署 舟形 營林署
	楯岡 小林區署	楯岡 小林區署 寒河江 小林區署	楯岡 營林署 寒河江 營林署	楯岡 營林署 寒河江 營林署
	山形 小林區署		山形 營林署 米澤 營林署	山形 營林署 米澤 營林署
		東京大林区署管轄トナル		

3 營 林 署 管 轄 區 域

管 轄 區 域	所 在 地					管 轄
	府 縣	郡 (市)	(町) 村	大 字	字	
總 數						
花 輪	秋 田	鹿 角	(花 輪)	花 輪	下 花 輪	鹿角郡花輪町、尾去澤村、柴平村、錦木村、大湯町ノ
毛 馬 内	同	同	(毛 馬 内)	毛 馬 内	柏 崎	鹿角郡小坂町、毛馬内町、七瀧村 (大字上向字物草
扇 田	同	北 秋 田	(扇 田)		白 砂	北秋田郡早口村ノ内大字外川原上川沿村ノ内大字
白 澤	同	同	矢 立	白 澤	中 島	大葛村、眞中村、西館村ノ内大字達子、片貝、八木橋
大 館	同	同	(大 館)	東 大 館	中 道 三 角	北秋田郡大館町、長木村、下川沿村、上川沿村ノ内
山 瀬	同	同	山 瀬	岩 瀬		北秋田郡山瀬村
早 口	同	同	早 口	早 口	上 野	北秋田郡綴子村、早口村 (大字外川原、大字早口字
鷹 巢	同	同	(鷹 巢)		南 塚 岱	北秋田郡鷹巢町、西館村ノ内大字小坪澤、白澤、水
阿 仁 合	同	同	(阿 仁 合)	水 無	大 町	北秋田郡阿仁合町、荒瀬村、米内澤町、前田村
上 小 阿 仁	同	同	上 小 阿 仁	沖 田 面	野 中	北秋田郡上小阿仁村
七 座	同	同	七 座	麻 生	下 悪 戸	北秋田郡下小阿仁村、落合村、上大野村、下大野村、
荷 上 場	同	山 本	荷 上 場	荷 上 場	鍋 出 良 子 口	山本郡二ツ井町、常盤村、種梅村、荷上場村、箱毛村
藤 琴	同	同	藤 琴	藤 琴		山本郡藤琴村
能 代	同	同	(能 代 港)	上 川 反 町		山本郡東雲村、塙川村、澤目村、八森村、岩館村、鶴
五 城 目	同	南 秋 田	(五 城 目)		石 田 堰 添	上岩川村、下岩川村、森岳村、鹿渡町、富根村、響村、
秋 田	同	(秋 田)		手 形 新 町		南秋田郡内川村、富津内村、五城目町、面湯村、一日
和 田	同	河 邊	和 田	和 田		大久保町、下井河村、大川村、金足村、上新城村、下
本 莊	同	山 利	(本 莊)		裏 尾 崎 町	秋田市一圓、南秋田郡戸賀村、北浦町、湯西村、五里
大 曲	同	仙 北	(大 曲)	大 曲	東 後 町	越町、天王村、飯島村、下新城村ノ内大字中野ノ一
角 館	同	同	(角 館)	東 勝 樂 町		内村、河邊郡新屋町、上北手村、下北手村、四ツ小屋
生 保 内	同	同	生 保 内	生 保 内	武 藏 野	河邊郡岩見三内村、和田村、種平村、川添村、豊島村
横 手	同	平 鹿	(横 手)	上 根 岸		由利郡 (下濱村、道川村、笹子村ヲ除ク) 平鹿郡八
湯 澤	同	雄 勝	(湯 澤)	内 館 町		仙北郡六郷町、金澤町、畑屋村、飯詰村、大曲町、金
酒 田	山 形	飽 海	(酒 田)	出 町		花館村、高梨村、長信田村、清水村、豊岡村 (大字豊
鶴 岡	同	(鶴 岡)		家 中 新 町		豊川村、南橋岡村、外小友村、内小友村、大澤郷村、
眞 室 川	同	最 上	眞 室 川	新 町		橋岡村、神宮寺町、荒川村、澁川村、河邊郡船岡村
新 庄	同	同	(新 庄)	沼 田		仙北郡角館町、雲澤村、中川村、西明寺村、檜木内村
舟 形	同	同	舟 形	舟 形		巻湯ノ一部、田澤村ノ内大字田澤ノ一部、長野町
楯 岡	同	北 村 山	(楯 岡)	楯 岡 灰 塚		仙北郡生保内村 (大字刺巻湯ノ一部ヲ除ク) 田澤村
寒 河 江	同	西 村 山	(寒 河 江)	寒 河 江		村ノ内大字幸田ノ一部
山 形	同	(山 形)		小 姓 町		平鹿郡 (八澤木村大字坂部ヲ除ク) 雄勝郡西成瀬村
米 澤	同	(米 澤)		門 東 町		治村

備考 (1)「管轄國有林野面積」欄ニ於テ×印ヲ附シタルハ公有林野官行造林契約済面積ナリ
 (2)「擔當區數」欄ニ於テ×印ヲ附シタルハ公有林野官行造林契約済箇所ノ存在スル擔當區數ヲ内書シタルモノナリ

及 擔 當 區 數 昭和七年三月三十一日現在

區 域	管轄國有林野面積		擔當區數	擔當區管轄國有林野面積			
	ha	ha		平 均	最 大	最 小	
	× 20,158.8	755,518.4	× 69 187	× 282.2 3,933.3	× 1,182.5	× 28.2	158.5
内大字草木、宮川村、曙村、岩手縣二戸郡田山村	× 193.2	42,014.5	× 2 8	× 96.6 5,251.8	× 123.5	× 69.7	2,271.5
澤以外ヲ除ク) 大湯町ノ内大字大湯	× 134.0	28,196.6	× 2 7	× 67.0 4,028.1	× 105.8	× 28.2	1,893.8
餌釣、山館、中山、二井田村、東館村、十二所町、扇田町	× 361.5	11,417.6	× 3 5	× 120.5 2,283.5	× 211.7	× 28.8	1,265.5
笹館、谷地中		3,372.6			4,049.0		816.9
大字小館花、池内、下根田		9,577.3			1,124.2		2,907.2
		9,146.6			1,915.5		1,195.4
早口澤ノ内小字澄川丁間澤沼ノ澤邊澤ヲ除ク)	× 90.2	10,245.9	× 1 3	× 90.2 3,415.3	× 90.2	× 90.2	1,854.7
澤、澤口村、七日市村、榮村	× 380.8	10,855.4	× 2 5	× 194.9 2,171.1	× 228.5	× 161.3	1,169.4
	× 576.7	44,327.5	× 2 8	× 288.4 5,540.9	× 482.2	× 94.5	2,204.7
	× 263.2	18,329.0	× 2 7	× 136.6 2,618.4	× 260.1	× 84.1	1,473.0
七座村、坊澤村		4,126.9			1,031.7		1,306.0
	× 317.4	12,719.6	× 1 3	× 317.4 4,239.9	× 317.4	× 317.4	2,096.5
		7,485.0			2,495.0		3,801.7
形村、淺内村、能代港町、神村、鶴川村、楡山町、金岡村	× 1,631.0	12,997.7	× 6 7	× 271.6 1,856.8	× 648.7	× 37.3	158.5
扇田村、濱口村	× 290.1	12,842.2	× 3 5	× 99.7 2,568.4	× 106.0	× 62.1	1,462.2
市町、馬場目村、馬川村、上井河村、飯田川村、豊川村	× 1,552.2	6,290.9	× 3 4	× 650.7 1,572.7	× 934.2	× 459.7	926.5
新城村 (大字中野ノ一部ヲ除ク)					4,282.2		2,204.7
合村、男鹿中村、船川港町、脇本村、南磯村、柳戸村、船	× 303.7	17,513.8	× 1 3	× 303.7 5,837.9	× 303.7	× 303.7	4,372.1
部、太平村、土崎港町、廣山田村、旭川村、外旭川村、寺	× 3,865.4	21,868.6	× 8 8	× 483.2 2,733.6	× 1,182.5	× 147.7	505.4
村、仁井田村、豊岩村、濱田村、由利郡下濱村、道川村	× 790.8	20,366.6	× 4 7	× 197.7 2,909.5	× 404.0	× 55.4	1,112.8
戸米川村					4,820.7		1,112.8
澤木村ノ内大字坂部、雄勝郡田代村	× 764.0	21,076.9	× 4 7	× 191.0 3,011.0	× 272.3	× 28.9	1,442.3
澤西根村、藤木村、千屋村、横堀村、四ツ屋村、横澤村	× 173.5	47,221.9	× 2 6	× 86.8 7,870.3	× 120.3	× 51.2	3,443.8
岡ノ一部ヲ除ク) 強首村、大川西根村、土川村、刈和野町、峰吉川村、北					17,595.7		3,443.8
神代村 (大字幸田ノ一部ヲ除ク) 生保内村ノ内大字刺					11,451.3		930.2
(大字田澤ノ一部ヲ除ク) 白岩村、豊岡村ノ一部、神代	× 2,860.1	24,789.5	× 5 5	× 573.5 4,957.9	× 910.6	× 37.3	930.2
胸形村、川連村、三梨村、稻庭町、東成瀬村、皆瀬村、明	× 586.8	25,117.8	× 3 6	× 195.6 4,186.3	× 291.3	× 93.1	1,142.8
幡野村、岩崎町、辨天村、湯澤町、三關村、須川村、小野	× 127.3	32,169.6	× 1 6	× 127.3 5,361.6	× 127.3	× 127.3	3,978.5
郡笹子村	× 703.4	65,054.2	× 3 10	× 234.5 6,505.4	× 366.3	× 128.4	481.9
		36,731.4			4,591.4		7,926.1
野村、東小國村、西小國村		43,016.5			4,301.7		7,029.0
					6,335.5		2,710.2
内村、角川村、古口村、戸澤村、八向村	× 355.3	30,762.5	× 2 8	× 177.7 3,845.3	× 253.6	× 101.7	2,133.4
	× 410.1	45,389.8	× 2 6	× 206.1 7,565.0	× 254.4	× 174.7	3,186.1
	× 405.7	15,492.6	× 3 5	× 135.2 3,098.5	× 152.4	× 115.7	1,653.7
郡 (小國本村、南小國村、北小國村、津川村ヲ除ク)	× 2,566.4	6,938.0	× 4 4	× 641.4 1,734.5	× 905.0	× 411.7	286.4

4 國 有 林 野

年次 營林署 府縣	總 數						森				
	總 數		要 存 置		不 要 存 置		總 數		要 存 置		不
	個 所	面 積	個 所	面 積	個 所	面 積	個 所	面 積	個 所	面 積	個 所
三月三十一日現在 昭和 2	13,622	734,726.968	11,550	724,956.391	2,072	9,770.577	3,772	732,248.535	1,969	723,593.812	1,803
同 3	14,502	734,137.849	12,501	724,978.713	2,001	9,159.136	3,731	731,715.905	1,974	723,597.313	1,757
同 4	14,714	736,919.919	13,050	727,648.260	1,664	9,271.659	3,171	734,574.796	1,789	726,312.333	1,382
同 5	15,481	736,408.923	13,883	727,620.754	1,598	8,788.169	3,157	734,170.336	1,790	726,339.529	1,367
同 6	15,388	736,576.898	13,488	731,540.156	1,900	5,036.742	2,486	735,260.080	890	730,872.443	1,596
同 7	15,367	735,518.386	14,340	732,211.898	1,027	3,306.488	1,681	734,249.427	920	731,526.629	761
1 花 輪	52	42,014.498	44	41,995.687	8	18.811	41	41,996.734	36	41,979.927	5
2 毛 馬 内	40	28,196.589	34	28,187.765	6	8.824	40	28,196.589	34	28,187.765	6
3 扇 田	908	11,417.622	900	11,412.551	8	5.071	33	11,400.394	28	11,396.216	5
4 白 澤	226	3,372.576	219	3,371.920	7	0.656	5	3,361.074	5	3,361.074	—
5 大 館	1,458	9,577.283	1,412	9,572.817	46	4.466	7	9,522.506	7	9,522.506	—
6 山 瀬	522	9,146.561	498	9,144.906	24	1.655	4	9,127.620	3	9,127.442	1
7 早 口	791	10,245.896	790	10,245.499	1	0.397	8	10,194.163	8	10,194.163	—
8 鷹 巢	890	10,855.399	839	10,852.760	51	2.639	16	10,829.489	16	10,829.489	—
9 阿 仁 合	652	44,327.500	648	44,321.786	4	5.714	31	44,311.394	27	44,305.680	4
10 上小阿仁	918	18,329.022	916	18,328.774	2	0.248	14	18,312.394	12	18,312.146	2
11 七 座	1,124	4,126.863	1,123	4,113.543	1	13.320	13	4,102.255	12	4,088.935	1
12 荷 上 場	680	12,719.553	680	12,719.553	—	—	6	12,704.232	6	12,704.232	—
13 藤 琴	498	7,485.009	479	7,460.867	19	24.142	8	7,474.373	6	7,450.513	2
14 能 代	1,515	12,997.736	1,513	12,995.088	2	2.648	34	12,939.444	32	12,936.796	2
15 五 城 目	208	12,842.248	201	12,810.591	7	31.657	14	12,819.923	9	12,803.971	5
16 秋 田	841	6,290.953	811	6,288.217	30	2.736	15	6,262.022	8	6,259.790	7
17 和 田	1,002	17,513.779	1,001	17,510.308	1	3.471	6	17,497.625	5	17,494.154	1
18 本 莊	113	21,868.613	105	21,724.599	8	144.014	80	21,765.261	74	21,723.441	6
19 大 曲	587	20,366.614	579	20,351.707	8	14.907	29	20,313.747	22	20,302.579	7
20 角 館	51	21,076.881	44	21,043.531	7	33.350	48	21,041.546	41	21,008.196	7
21 生 保 内	152	47,221.886	151	47,219.232	1	2.654	25	47,207.582	24	47,204.928	1
22 横 手	25	24,789.471	22	24,772.883	3	16.588	24	24,788.281	21	24,771.693	3
23 湯 澤	25	25,117.775	19	25,033.626	6	84.149	24	25,112.162	18	25,028.013	6
24 酒 田	53	32,169.606	41	32,141.887	12	27.719	38	32,163.576	29	32,136.633	9
25 鶴 岡	278	65,054.240	119	64,713.164	159	341.076	214	65,035.109	59	64,694.521	155
26 眞 室 川	194	36,731.375	146	36,384.030	48	347.345	77	36,552.635	46	36,366.487	31
27 新 庄	482	43,016.595	348	42,515.141	134	501.454	202	42,944.999	82	42,490.490	120
28 舟 形	300	38,063.393	95	36,970.412	205	1,092.981	261	37,921.206	87	36,942.294	174
29 楯 岡	190	30,762.468	69	30,536.598	121	225.870	174	30,632.435	65	30,502.756	109
30 寒 河 江	466	45,389.767	436	45,216.669	30	173.098	72	45,376.972	42	45,203.874	30
31 山 形	84	15,492.604	45	15,330.592	39	162.012	78	15,404.281	44	15,271.187	34
32 米 澤	42	6,938.011	13	6,925.195	29	12.816	40	6,937.404	12	6,924.738	28
33 岩 手 縣	23	20,223.416	17	20,214.523	6	8.893	13	20,215.098	10	20,208.209	3
34 秋 田 縣	13,255	401,676.911	13,011	401,263.687	244	413.224	512	401,065.712	444	400,785.440	68
35 山 形 縣	2,089	313,618.059	1,312	310,733.688	777	2,884.371	1,156	312,968.617	466	310,532.980	690

個 所 面 積 昭和七年三月三十一日現在

林 要存置 面積	原 野						森 林 附 屬 地						年次 又ハ 順位
	總 數		要 存 置		不 要 存 置		總 數		要 存 置		不 要 存 置		
	個 所	面 積	個 所	面 積	個 所	面 積	個 所	面 積	個 所	面 積	個 所	面 積	
ha 8,654.724	402	1,872.322	133	756.469	269	1,115.853	9,448	606.110	9,448	606.110	—	—	2
8,118.592	379	1,802.665	135	762.122	244	1,040.544	10,392	619.278	10,392	619.278	—	—	3
8,262.463	347	1,712.671	65	703.475	282	1,009.196	11,196	632.452	11,196	632.452	—	—	4
7,830.807	297	1,668.537	66	711.175	231	957.362	12,027	570.050	12,027	570.050	—	—	5
4,387.637	334	748.405	30	99.300	304	649.105	12,568	568.413	12,568	568.413	—	—	6
2,722.798	298	685.888	32	102.198	266	583.690	13,388	583.071	13,388	583.071	—	—	7
16.807	3	2.004	—	—	3	2.004	8	15.760	8	15.760	—	—	1
8.824	—	—	—	—	—	—	—	—	—	—	—	—	2
4.178	3	0.893	—	—	3	0.893	872	16.335	872	16.335	—	—	3
—	7	0.656	—	—	7	0.656	214	10.846	214	10.846	—	—	4
—	46	4.466	—	—	46	4.466	1,405	50.311	1,405	50.311	—	—	5
0.178	23	1.477	—	—	23	1.477	495	17.464	495	17.464	—	—	6
—	29	22.483	28	22.086	1	0.397	754	29.250	754	29.250	—	—	7
—	51	2.639	—	—	51	2.639	823	23.271	823	23.271	—	—	8
5.714	—	—	—	—	—	—	621	16.106	621	16.106	—	—	9
0.248	—	—	—	—	—	—	904	16.628	904	16.628	—	—	10
13.320	—	—	—	—	—	—	1,111	24.608	1,111	24.608	—	—	11
—	—	—	—	—	—	—	674	15.321	674	15.321	—	—	12
23.860	17	0.282	—	—	17	0.282	473	10.354	473	10.354	—	—	13
2.648	—	—	—	—	—	—	1,481	58.292	1,481	58.292	—	—	14
15.952	2	15.705	—	—	2	15.705	192	6.620	192	6.620	—	—	15
2.232	23	0.504	—	—	23	0.504	803	28.427	803	28.427	—	—	16
3.471	—	—	—	—	—	—	996	16.154	996	16.154	—	—	17
41.820	2	102.194	—	—	2	102.194	31	1.158	31	1.158	—	—	18
11.168	1	3.739	—	—	1	3.739	557	49.128	557	49.128	—	—	19
33.350	—	—	—	—	—	—	3	35.335	3	35.335	—	—	20
2.654	—	—	—	—	—	—	127	14.304	127	14.304	—	—	21
16.588	—	—	—	—	—	—	1	1.190	1	1.190	—	—	22
84.149	—	—	—	—	—	—	1	5.613	1	5.613	—	—	23
26.943	3	0.776	—	—	3	0.776	12	5.254	12	5.254	—	—	24
340.588	4	0.488	—	—	4	0.488	60	18.643	60	18.643	—	—	25
186.148	17	161.197	—	—	17	161.197	100	17.543	100	17.543	—	—	26
454.509	14	46.945	—	—	14	46.945	266	24.651	266	24.651	—	—	27
978.912	33	134.319	2	20.250	31	114.069	6	7.868	6	7.868	—	—	28
129.679	12	96.191	—	—	12	96.191	4	33.842	4	33.842	—	—	29
173.098	—	—	—	—	—	—	394	12.795	394	12.795	—	—	30
133.094	6	88.323	1	59.405	5	28.918	—	—	—	—	—	—	31
12.666	2	0.607	1	0.457	1	0.150	—	—	—	—	—	—	32
6.889	3	2.004	—	—	3	2.004	7	6.314	7	6.314	—	—	33
280.272	204	155.038	28	22.086	176	132.952	12,539	456.161	12,539	456.161	—	—	34
2,435.637	91	528.846	4	80.112	87	448.734	842	120.596	842	120.596	—	—	35

5 國 有 林 野 増

年 次 營 林 府 縣	前 年 度 末 現 在		増							
	個 所	面 積	總 數		買 上		他ノ國有地ヨリ編入		脫 落 地 編 入	
			個 所	面 積	個 所	面 積	個 所	面 積	個 所	面 積
昭和 1	13,386	735,213.346	(17) 382	19,024.112	355	6.101	(3) 1	0.595	5	20.879
同 2	13,622	734,726.968	(14) 1,702	71,752.158	903	13.516	(4) 1	0.340	5	5.984
同 3	14,502	734,137.849	(23) 1,192	5,652.101	928	13.174	1	6.050	33	35.574
同 4	14,714	736,919.919	(20) 3,752	40,975.271	774	19.240	(1) 2	3.006	1	13.320
同 5	15,481	736,408.923	(14) 1,536	10,879.709	690	20.417	1	0.009	—	—
同 6	15,388	736,576.898	(61) 1,086	1,699.093	820	15.456	(2) 3	90.114	—	—
1 花 輪	53	41,992.993	(6) 5	22.997	5	0.213	—	—	—	—
2 毛 馬 内	40	28,191.597	(2) —	4.992	—	—	(1) —	4.669	—	—
3 扇 田	899	11,405.580	(2) 10	13.746	7	0.546	—	—	—	—
4 白 澤	224	3,372.553	(1) 2	0.258	2	0.023	(1) —	0.235	—	—
5 大 館	1,459	9,577.283	(1) —	0.299	—	—	—	—	—	—
6 山 瀬	490	9,152.192	(1) 54	0.275	54	0.274	—	—	—	—
7 早 口	787	10,245.803	(1) 5	44.806	4	0.025	—	—	—	—
8 鷹 巢	889	10,855.398	(1) 1	0.001	—	—	—	—	—	—
9 阿 仁 合	644	44,327.177	(1) 8	0.363	8	0.326	—	—	—	—
10 上小阿仁	902	18,332.651	(1) 18	1.558	17	1.241	—	—	—	—
11 七 座	772	4,119.729	(1) 352	7.134	351	7.104	1	0.030	—	—
12 荷 上 場	546	12,716.821	(1) 134	2.732	133	0.933	—	—	—	—
13 藤 琴	483	7,481.275	(3) 15	3.734	15	0.235	—	—	—	—
14 能 代	1,495	12,914.536	(9) 36	119.848	31	1.110	2	85.180	—	—
15 五 城 日	101	12,841.383	(4) 117	25.136	106	1.387	—	—	—	—
16 秋 田	779	6,290.308	(2) 63	1.199	62	1.138	—	—	—	—
17 和 田	1,001	17,513.779	(2) 3	3.471	—	—	—	—	—	—
18 本 莊	111	21,920.521	(3) 11	20.742	5	0.131	—	—	—	—
19 大 曲	581	20,366.619	(2) 6	0.120	6	0.120	—	—	—	—
20 角 館	57	21,096.043	(2) 8	11.117	—	—	—	—	—	—
21 生 保 内	144	47,417.063	(2) 8	2.678	—	—	—	—	—	—
22 横 手	25	24,788.479	(1) —	2.993	—	—	—	—	—	—
23 湯 澤	22	24,488.213	(5) 13	708.330	—	—	—	—	—	—
24 酒 田	70	32,167.034	(3) 1	13.868	—	—	—	—	—	—
25 鶴 岡	285	65,070.690	(4) 11	53.743	8	0.066	—	—	—	—
26 眞 室 川	253	36,929.044	(1) 19	163.838	4	0.324	—	—	—	—
27 新 庄	504	43,407.855	(2) 29	66.956	—	—	—	—	—	—
28 舟 形	327	38,490.352	(1) 19	125.318	—	—	—	—	—	—
29 楯 岡	163	30,873.199	(3) 72	113.501	—	—	—	—	—	—
30 寒 河 江	1,185	45,869.005	(1) 21	2.840	2	0.260	—	—	—	—
31 山 形	56	15,424.314	(1) 43	159.960	—	—	—	—	—	—
32 米 澤	41	6,938.409	(1) 2	0.540	—	—	—	—	—	—
33 岩 手 縣	24	20,201.912	(5) 5	22.996	5	0.213	—	—	—	—
34 秋 田 縣	12,480	401,206.084	(42) 864	975.533	801	14.593	(2) 3	90.114	—	—
35 山 形 縣	2,884	315,168.902	(14) 217	700.564	14	0.650	—	—	—	—

備考 「個所」欄ニ於テ括弧ヲ附シタルハ組織、賣拂、實測、誤謬訂正等ニ係ル國有林野面積ノ一部異動個所ヲ示ス

減 異 動 總 數 昭和六年度

増										年 次 又 ハ 順 位
營林署間管轄區域ノ變更ニ依ルモノ		訂正ノ爲メ増セルモノ		要 存 置 ト ノ 不 要 更		地 目 變 換		其 他		
個 所	面 積	個 所	面 積	個 所	面 積	個 所	面 積	個 所	面 積	
19	18,498.107	(14) 2	498.430	—	—	—	—	—	—	1
743	71,653.316	(10) 50	79.002	—	—	—	—	—	—	2
—	—	(23) 38	5,234.469	192	362.834	—	—	—	—	3
2,680	40,793.605	(9) 292	44.019	—	—	(20) 3	102.081	—	—	4
(1) 4	1,915.361	(115) 258	2,896.940	(13) 397	5,306.779	(15) 186	740.203	—	—	5
—	—	(5) 80	1,309.563	179	251.067	4	32.893	—	—	6
—	—	(6) —	22.784	—	—	—	—	—	—	1
—	—	(1) —	0.323	—	—	—	—	—	—	2
—	—	(2) 3	13.200	—	—	—	—	—	—	3
—	—	—	—	—	—	—	—	—	—	4
—	—	(1) —	0.299	—	—	—	—	—	—	5
—	—	(1) —	0.001	—	—	—	—	—	—	6
—	—	(1) —	44.781	—	—	—	—	—	—	7
—	—	(1) —	0.001	—	—	—	—	—	—	8
—	—	(1) —	0.037	—	—	—	—	—	—	9
—	—	(1) —	0.168	1	0.149	—	—	—	—	10
—	—	—	—	—	—	—	—	—	—	11
—	—	(1) —	1.799	—	—	—	—	—	—	12
—	—	(3) —	3.499	—	—	—	—	—	—	13
—	—	(9) —	0.404	1	0.327	2	32.827	—	—	14
—	—	(4) —	8.387	11	15.362	—	—	—	—	15
—	—	(2) —	0.061	—	—	—	—	—	—	16
—	—	—	—	3	3.471	—	—	—	—	17
—	—	(3) —	18.708	6	1.903	—	—	—	—	18
—	—	—	—	—	—	—	—	—	—	19
—	—	(2) —	0.065	7	11.052	—	—	—	—	20
—	—	(1) —	0.024	1	2.654	—	—	—	—	21
—	—	(1) —	2.993	—	—	—	—	—	—	22
—	—	(5) —	636.516	13	21.814	—	—	—	—	23
—	—	(3) —	3.207	1	10.651	—	—	—	—	24
—	—	(4) —	49.839	2	3.838	—	—	—	—	25
—	—	(1) —	154.657	10	8.847	—	—	—	—	26
—	—	(2) —	30.437	23	36.453	2	0.056	—	—	27
—	—	(8) —	83.984	11	41.334	—	—	—	—	28
—	—	(3) —	63.727	48	49.774	—	—	—	—	29
—	—	(1) —	0.001	3	2.579	—	—	—	—	30
—	—	5	119.111	38	40.849	—	—	—	—	31
—	—	2	0.540	—	—	—	—	—	—	32
—	—	(5) —	22.783	—	—	—	—	—	—	33
—	—	(4) —	781.267	43	56.732	2	32.827	—	—	34
—	—	(14) —	505.513	136	194.335	2	0.066	—	—	35

5 國 有 林 野 增

年次 營林署 府縣	前年度末現在		總 數							
	個所	面積	買		上		他ノ國有地入		脱落地編入	
			個所	面積	個所	面積	個所	面積	個所	面積
昭和 1	11,190	724,746.826	(15) 374	18,975.792	355	6.101	(3) 1	0.595	5	20.879
同 2	11,550	724,956.391	(5) 1,554	69,874.557	903	13.516	(4) 1	0.340	5	5.984
同 3	12,501	724,978.713	(194) 970	4,901.519	928	13.174	1	6.050	33	35.574
同 4	13,050	727,648.260	(20) 3,681	40,907.568	774	19.240	(1) 2	3.006	1	13.320
同 5	13,883	727,620.754	(72) 956	8,837.167	690	20.417	1	0.009	—	—
同 6	13,488	731,540.156	(35) 872	1,280.041	820	15.456	(2) 3	90.114	—	—
1 花輪	39	41,972.824	(1) 5	22.863	5	0.213	—	—	—	—
2 毛馬内	34	28,182.773	(2) 10	4.992	—	—	(1) 1	4.669	—	—
3 扇田	890	11,399.822	(2) 10	13.746	7	0.546	—	—	—	—
4 白澤	217	3,371.897	(1) 2	0.258	2	0.023	(1) 1	0.235	—	—
5 大館	1,413	9,572.817	(1) 54	0.299	—	—	—	—	—	—
6 山瀬	444	9,144.631	(1) 54	0.275	54	0.274	—	—	—	—
7 早口	786	10,245.406	(1) 5	44.806	4	0.025	—	—	—	—
8 鷹巢	838	10,852.759	(1) 1	0.001	—	—	—	—	—	—
9 阿仁合	640	44,321.423	(1) 8	0.363	8	0.326	—	—	—	—
10 上小阿仁	899	18,327.682	(1) 17	1.241	17	1.241	—	—	—	—
11 七座	771	4,106.409	(1) 352	7.134	351	7.104	1	0.030	—	—
12 荷上場	546	12,716.821	(1) 134	2.732	133	0.933	—	—	—	—
13 藤琴	464	7,460.631	(1) 15	0.236	15	0.235	—	—	—	—
14 能代	1,481	12,911.984	(8) 35	119.183	31	1.110	2	85.180	—	—
15 五城目	95	12,824.306	(1) 106	2.379	106	1.387	—	—	—	—
16 秋田	749	6,287.116	(2) 63	1.199	62	1.138	—	—	—	—
17 和田	1,001	17,513.779	(2) 5	6.443	5	0.131	—	—	—	—
18 本莊	101	21,725.567	(2) 6	0.120	6	0.120	—	—	—	—
19 大曲	573	20,351.675	(1) 1	0.039	—	—	—	—	—	—
20 角館	50	21,072.952	(1) 7	0.024	—	—	—	—	—	—
21 生保内	144	47,417.063	(1) 7	0.024	—	—	—	—	—	—
22 横手	22	24,772.883	(1) 5	6.443	5	0.131	—	—	—	—
23 湯澤	19	24,415.733	(5) 63	1.199	62	1.138	—	—	—	—
24 酒田	41	32,152.549	(1) 9	49.663	8	0.066	—	—	—	—
25 鶴岡	111	64,667.339	(1) 4	22.079	4	0.324	—	—	—	—
26 眞室川	142	36,377.718	(2) 2	25.827	—	—	—	—	—	—
27 新庄	350	42,525.833	(3) 18	0.261	2	0.260	—	—	—	—
28 舟形	88	36,929.147	(1) 8	83.984	—	—	—	—	—	—
29 楯岡	69	30,522.645	(3) 16	0.001	—	—	—	—	—	—
30 寒河江	418	45,218.987	(1) 3	119.111	—	—	—	—	—	—
31 山形	42	15,252.330	(1) 2	0.540	—	—	—	—	—	—
32 米澤	11	6,924.655	(1) 5	22.863	5	0.213	—	—	—	—
33 岩手縣	12	20,191.660	(20) 821	891.986	801	14.593	(2) 3	90.114	—	—
34 秋田縣	12,204	400,777.293	(8) 46	365.192	14	0.650	—	—	—	—
35 山形縣	1,272	310,571.203	(8) 46	365.192	14	0.650	—	—	—	—

減 異 動 要存置 昭和六年度

増										年次 又ハ 順位
營林署間管轄區域 ノ變更ニ依ルモノ		訂正ノ爲メ増セルモノ		要存置ト不要 存置トノ變更		地目變換		其 他		
個所	面積	個所	面積	個所	面積	個所	面積	個所	面積	
13	18,481.321	(12)	466.896	—	—	—	—	—	—	1
602	69,846.847	(1) 43	7.870	—	—	—	—	—	—	2
—	—	(194) 8	4,846.721	—	—	—	—	—	—	3
2,634	40,766.775	(6) 267	3.146	—	—	(20) 3	102.081	—	—	4
(1) 4	1,915.361	(49) 13	1,149.777	(13) 62	5,011.400	(18) 186	740.203	—	—	5
—	—	(27) 45	1,141.578	—	—	4	32.893	—	—	6
—	—	(1) 1	22.650	—	—	—	—	—	—	1
—	—	(1) 1	0.323	—	—	—	—	—	—	2
—	—	(2) 3	13.200	—	—	—	—	—	—	3
—	—	(1) 1	0.299	—	—	—	—	—	—	4
—	—	(1) 1	0.001	—	—	—	—	—	—	5
—	—	(1) 1	44.781	—	—	—	—	—	—	6
—	—	(1) 1	0.001	—	—	—	—	—	—	7
—	—	(1) 1	0.037	—	—	—	—	—	—	8
—	—	(1) 1	1.799	—	—	—	—	—	—	9
—	—	(1) 1	0.001	—	—	—	—	—	—	10
—	—	(8) 2	0.066	—	—	2	32.827	—	—	11
—	—	(1) 1	0.992	—	—	—	—	—	—	12
—	—	(2) 1	0.061	—	—	—	—	—	—	13
—	—	(2) 1	6.312	—	—	—	—	—	—	14
—	—	(1) 1	0.039	—	—	—	—	—	—	15
—	—	(5) 7	0.024	—	—	—	—	—	—	16
—	—	(5) 63	686.516	—	—	—	—	—	—	17
—	—	(1) 1	49.597	—	—	—	—	—	—	18
—	—	(1) 1	21.755	—	—	—	—	—	—	19
—	—	(2) 8	25.761	—	—	2	0.066	—	—	20
—	—	(3) 8	83.984	—	—	—	—	—	—	21
—	—	(3) 16	63.727	—	—	—	—	—	—	22
—	—	(1) 3	119.111	—	—	—	—	—	—	23
—	—	(1) 2	0.540	—	—	—	—	—	—	24
—	—	(1) 15	754.452	—	—	2	32.827	—	—	25
—	—	(8) 30	364.476	—	—	2	0.066	—	—	26
—	—	(1) 1	22.650	—	—	—	—	—	—	27
—	—	(2) 15	754.452	—	—	2	32.827	—	—	28
—	—	(8) 30	364.476	—	—	2	0.066	—	—	29
—	—	(1) 1	22.650	—	—	—	—	—	—	30
—	—	(2) 15	754.452	—	—	2	32.827	—	—	31
—	—	(8) 30	364.476	—	—	2	0.066	—	—	32
—	—	(1) 1	22.650	—	—	—	—	—	—	33
—	—	(2) 15	754.452	—	—	2	32.827	—	—	34
—	—	(8) 30	364.476	—	—	2	0.066	—	—	35

5 國 有 林 野 増

年 次 營 林 署 府 縣	前 年 度 末 現 在		總 數					買 上					他ノ國有地ヨリ編入		脫 落 地 編 入	
	個 所	面 積	個 所	面 積	個 所	面 積	個 所	面 積	個 所	面 積	個 所	面 積	個 所	面 積	個 所	面 積
昭和 1	2,196	10,466.520	(2) 8	48.320	—	—	—	—	—	—	—	—	—	—	—	—
同 2	2,072	9,770.577	(9) 148	1,877.601	—	—	—	—	—	—	—	—	—	—	—	—
同 3	2,001	9,159.136	(39) 222	750.582	—	—	—	—	—	—	—	—	—	—	—	—
同 4	1,664	9,271.659	(3) 71	67.703	—	—	—	—	—	—	—	—	—	—	—	—
同 5	1,598	8,788.169	(72) 580	2,042.542	—	—	—	—	—	—	—	—	—	—	—	—
同 6	1,900	5,036.742	(22) 214	419.052	—	—	—	—	—	—	—	—	—	—	—	—
1 花 輪	14	20.169	(5)	0.134	—	—	—	—	—	—	—	—	—	—	—	—
2 毛 馬 内	6	8.824	—	—	—	—	—	—	—	—	—	—	—	—	—	—
3 扇 田	9	5.758	—	—	—	—	—	—	—	—	—	—	—	—	—	—
4 白 澤	7	0.656	—	—	—	—	—	—	—	—	—	—	—	—	—	—
5 大 館	46	4.466	—	—	—	—	—	—	—	—	—	—	—	—	—	—
6 山 瀬	46	7.561	—	—	—	—	—	—	—	—	—	—	—	—	—	—
7 早 口	1	0.397	—	—	—	—	—	—	—	—	—	—	—	—	—	—
8 鷹 巢	51	2.639	—	—	—	—	—	—	—	—	—	—	—	—	—	—
9 阿 仁 合	4	5.754	—	—	—	—	—	—	—	—	—	—	—	—	—	—
10 上小阿仁	3	4.969	(1) 1	0.317	—	—	—	—	—	—	—	—	—	—	—	—
11 七 座	1	13.320	—	—	—	—	—	—	—	—	—	—	—	—	—	—
12 荷 上 場	—	—	—	—	—	—	—	—	—	—	—	—	—	—	—	—
13 藤 琴	19	20.644	(2) 1	3.498	—	—	—	—	—	—	—	—	—	—	—	—
14 能 代	14	2.552	(1) 1	0.665	—	—	—	—	—	—	—	—	—	—	—	—
15 五 城 目	6	17.077	(3) 11	22.757	—	—	—	—	—	—	—	—	—	—	—	—
16 秋 田	30	3.192	—	—	—	—	—	—	—	—	—	—	—	—	—	—
17 和 田	—	—	3	3.471	—	—	—	—	—	—	—	—	—	—	—	—
18 本 莊	10	194.954	(1) 6	14.299	—	—	—	—	—	—	—	—	—	—	—	—
19 大 曲	8	14.944	—	—	—	—	—	—	—	—	—	—	—	—	—	—
20 角 館	7	23.091	(2) 7	11.078	—	—	—	—	—	—	—	—	—	—	—	—
21 生 保 内	—	—	1	2.654	—	—	—	—	—	—	—	—	—	—	—	—
22 横 手	3	15.596	(1)	2.993	—	—	—	—	—	—	—	—	—	—	—	—
23 湯 澤	3	72.480	13	21.814	—	—	—	—	—	—	—	—	—	—	—	—
24 酒 田	29	14.485	(3) 1	13.868	—	—	—	—	—	—	—	—	—	—	—	—
25 鶴 岡	174	403.351	(3) 2	4.090	—	—	—	—	—	—	—	—	—	—	—	—
26 眞 室 川	111	551.326	15	141.759	—	—	—	—	—	—	—	—	—	—	—	—
27 新 庄	154	882.022	27	41.129	—	—	—	—	—	—	—	—	—	—	—	—
28 舟 形	239	1,561.205	11	41.334	—	—	—	—	—	—	—	—	—	—	—	—
29 楯 岡	94	350.554	72	49.774	—	—	—	—	—	—	—	—	—	—	—	—
30 寒 河 江	767	649.018	3	2.579	—	—	—	—	—	—	—	—	—	—	—	—
31 山 形	14	171.984	40	40.849	—	—	—	—	—	—	—	—	—	—	—	—
32 米 澤	30	13.754	—	—	—	—	—	—	—	—	—	—	—	—	—	—
33 岩 手 縣	12	10.252	(4)	0.133	—	—	—	—	—	—	—	—	—	—	—	—
34 秋 田 縣	276	428.791	(12) 43	83.547	—	—	—	—	—	—	—	—	—	—	—	—
35 山 形 縣	1,612	4,597.699	(6) 171	335.372	—	—	—	—	—	—	—	—	—	—	—	—

減 異 動 不要存置 昭和六年度

増										年 次 又 順 位		
營 林 署 間 管 轄 區 域 ノ 變 更 ニ 依 ル モ ノ		訂 正 ノ 増		ノ 爲 メ ノ		要 存 置 下 ノ 不 要 更		地 日 變 換			其 他	
個 所	面 積	個 所	面 積	個 所	面 積	個 所	面 積	個 所	面 積		個 所	面 積
6	ha 16.786	(2) 2	ha 31.534	—	—	—	—	—	—	—	—	1
141	1,806.469	(9) 7	71.132	—	—	—	—	—	—	—	—	2
—	—	(30) 30	387.748	192	362.834	—	—	—	—	—	—	3
46	26.830	(3) 25	40.873	—	—	—	—	—	—	—	—	4
—	—	(72) 245	1,747.163	335	295.379	—	—	—	—	—	—	5
—	—	(22) 35	167.985	179	251.067	—	—	—	—	—	—	6
—	—	(5)	0.134	—	—	—	—	—	—	—	—	1
—	—	—	—	—	—	—	—	—	—	—	—	2
—	—	—	—	—	—	—	—	—	—	—	—	3
—	—	—	—	—	—	—	—	—	—	—	—	4
—	—	—	—	—	—	—	—	—	—	—	—	5
—	—	—	—	—	—	—	—	—	—	—	—	6
—	—	—	—	—	—	—	—	—	—	—	—	7
—	—	—	—	—	—	—	—	—	—	—	—	8
—	—	—	—	—	—	—	—	—	—	—	—	9
—	—	(1)	0.168	1	0.149	—	—	—	—	—	—	10
—	—	—	—	—	—	—	—	—	—	—	—	11
—	—	—	—	—	—	—	—	—	—	—	—	12
—	—	(2)	3.498	—	—	—	—	—	—	—	—	13
—	—	(1)	0.338	1	0.327	—	—	—	—	—	—	14
—	—	(3)	7.395	11	15.362	—	—	—	—	—	—	15
—	—	—	—	—	—	—	—	—	—	—	—	16
—	—	—	—	3	3.471	—	—	—	—	—	—	17
—	—	(1)	12.396	6	1.903	—	—	—	—	—	—	18
—	—	—	—	—	—	—	—	—	—	—	—	19
—	—	(2)	0.026	7	11.052	—	—	—	—	—	—	20
—	—	—	—	—	—	—	—	—	—	—	—	21
—	—	—	—	1	2.654	—	—	—	—	—	—	22
—	—	(1)	2.993	—	—	—	—	—	—	—	—	23
—	—	—	—	13	21.814	—	—	—	—	—	—	24
—	—	(3)	3.207	1	10.661	—	—	—	—	—	—	25
—	—	(3)	0.242	2	3.838	—	—	—	—	—	—	26
—	—	—	—	10	8.847	—	—	—	—	—	—	27
—	—	—	—	5	132.912	—	—	—	—	—	—	28
—	—	—	—	4	4.676	—	—	—	—	—	—	29
—	—	—	—	23	36.453	—	—	—	—	—	—	30
—	—	—	—	11	41.334	—	—	—	—	—	—	31
—	—	—	—	48	49.774	—	—	—	—	—	—	32
—	—	—	—	3	2.579	—	—	—	—	—	—	33
—	—	—	—	38	40.849	—	—	—	—	—	—	34
—	—	—	—	—	—	—	—	—	—	—	—	35
—	—	(4)	0.133	—	—	—	—	—	—	—	—	33
—	—	(12)	26.815	43	56.732	—	—	—	—	—	—	34
—	—	(6) 35	141.037	136	194.335	—	—	—	—	—	—	35

5 國 有 林 野 增

年次 管林署 府縣	總 數		賣 拂		組 換		境 內 編 入		讓 與		民 有 下 戻	
	個 所	面 積	個 所	面 積	個 所	面 積	個 所	面 積	個 所	面 積	個 所	面 積
		ha		ha		ha		ha		ha		ha
昭和 1	(525) 132	744.263	(513) 94	709.988	(9) 1	7.482						
同 2	(410) 219	2,489.042	(406) 71	676.748	(1) 3	0.321						
同 3	(473) 559	638.059	(394) 62	510.397	(3) 2	2.219						
同 4	(486) 137	551.193	(486) 60	440.190	(7) 1	1.259				(1)	58.155	
同 5	(621) 278	5,793.969	(603) 67	402.646	(4) 1	3.001						
同 6	(518) 1,087	2,149.306	(452) 98	318.518	(1) 825	149.001						
1 花 輪	6	1.492	6	1.492								
2 毛 馬 內												
3 扇 田	(1) 1	0.687										
4 白 澤												
5 大 館												
6 山 瀬	(1) 22	5.906	21	3.587								
7 早 口												
8 鷹 集												
9 阿 仁 合	(1)	0.040										
10 上小阿仁	2	5.038	2	5.038								
11 七 座												
12 荷 上 場												
13 藤 琴												
14 能 代	(2) 13	0.569	(2) 12	0.555								
15 五 城 目	10	8.177	8	8.177								
16 秋 田	(2)	0.456	(1)	0.321								
17 和 田	2											
18 本 莊	(5) 8	65.239	(5) 2	27.215								
19 大 曲	(2)	0.037	(1)	0.036								
20 角 館	7	0.819	4	0.819								
21 生 保 內												
22 橫 手	(1)	2.001	(1)	2.001								
23 湯 澤	10	10.145	5	9.171								
24 酒 田	18	0.634			10	0.634						
25 鶴 岡	(15) 17	65.355	(15) 17	36.305								
26 眞 室 川	(18) 78	345.740	(18) 7	50.940	11	3.219						
27 新 庄	(10) 47	421.697	(10) 2	38.841	18	3.116						
28 舟 形	(300) 45	509.558	(280) 1	93.899	30	21.938						
29 柞 岡	(121) 45	174.458	(80) 24	26.718	21	11.216						
30 寒 河 江	(31) 740	478.499	(30) 2	13.229	728	107.002						
31 山 形	(5) 15	50.821	2	0.174	7	1.876						
32 米 澤	(1) 1	0.938										
33 岩 手 縣	6	1.492	6	1.492								
34 秋 田 縣	(15) 75	99.114	(10) 54	56.920								
35 山 形 縣	(501) 1,006	2,048.700	(442) 38	260.106	(1) 825	149.001						

減 異 動 不 要 存 置 (續)

減						不 要 存 置		地 目 變 換		其 他		差 引 本 年 度 末 現 在		年 次 又 順 位		
管 林 署 間 管 轄 區 域 ノ 變 更 ニ 依 ル モ ノ		訂 正 ノ 爲 メ 減 ゼ ル モ ノ		要 存 置 ト 不 要 存 置 ト ノ 變 更		地 目 變 換		其 他		差 引 本 年 度 末 現 在		個 所	面 積			
個 所	面 積	個 所	面 積	個 所	面 積	個 所	面 積	個 所	面 積	個 所	面 積					
6	ha 16.786	(3) 31	ha 10.007				ha		ha		ha			2,072	9,770.577	1
141	1,806.469	(3) 4	5.504											2,001	9,159.136	2
		(76) 495	125.443											1,654	9,271.659	3
46	26.830	(5) 30	24.759											1,598	8,788.169	4
		(21) 136	376.922	75	5,011.400									1,900	5,036.742	5
		(3) 164	1,681.787											1,027	3,306.488	6
														8	18.811	1
														6	8.824	2
		(1) 1	0.687											8	5.071	3
														7	0.656	4
														46	4.465	5
		(1) 1	2.319											24	1.655	6
														1	0.397	7
														51	2.639	8
														4	5.714	9
														2	0.248	10
														1	13.320	11
																12
														19	21.142	13
														2	2.648	14
														7	31.657	15
		(1)	0.135											30	2.736	16
														1	3.471	17
														8	144.014	18
		(1)	0.001											8	14.907	19
														7	33.350	20
														1	2.654	21
														3	16.588	22
														6	84.149	23
														12	277.193	24
														159	41.076	25
														48	347.345	26
														134	501.454	27
														205	1,092.981	28
		(41) 10	136.524											121	225.870	29
		(1) 10	358.268											30	173.098	30
		(5) 6	48.771											39	162.012	31
		(1) 1	0.938											29	12.816	32
														6	8.893	33
		(5) 21	42.194											244	413.224	34
		(58) 143	1,639.593											777	2,884.371	35

5 國 有 林 野 增

年 次 營 林 署 府 縣	前 年 度 末 現 在		增							
	個 所	面 積	總 數		買 上		他ノ國有地ヨリ編入		脫 落 地 編 入	
			個 所	面 積	個 所	面 積	個 所	面 積	個 所	面 積
昭和 1	3,848	732,605.059	(16) 21	19,012.600	—	—	(3) 1	0.595	4	20.846
同 2	3,772	732,248.536	(12) 494	71,272.990	—	—	(4)	0.277	3	0.331
同 3	3,731	731,715.905	(15) 114	5,452.969	—	—	1	6.050	5	13.488
同 4	3,171	734,574.796	(20) 41	40,847.886	—	—	(1)	0.018	1	13.320
同 5	3,157	734,170.336	(135) 439	10,624.478	—	—	—	—	—	—
同 6	2,486	735,260.080	(42) 222	1,451.645	—	—	(2) 2	90.084	—	—
1 花 輪	42	41,974.877	(3)	22.657	—	—	—	—	—	—
2 毛 馬 內	40	28,191.597	(2)	4.992	—	—	(1)	4.669	—	—
3 扇 田	31	11,388.219	(2)	13.193	—	—	—	—	—	—
4 白 澤	5	3,361.074	(1)	0.235	—	—	(1)	0.235	—	—
5 大 館	7	9,522.207	(1)	0.299	—	—	—	—	—	—
6 山 瀨	4	9,127.620	(1)	0.001	—	—	—	—	—	—
7 早 口	8	10,154.192	(1)	39.971	—	—	—	—	—	—
8 鷹 巢	16	10,829.488	(1)	0.001	—	—	—	—	—	—
9 阿 仁 合	31	44,311.397	(1)	0.037	—	—	—	—	—	—
10 上小阿仁	15	18,317.264	(1)	0.317	—	—	—	—	—	—
11 七 座	13	4,102.255	—	—	—	—	—	—	—	—
12 荷 上 場	6	12,704.230	(1)	0.002	—	—	—	—	—	—
13 藤 琴	8	7,470.874	(3)	3.499	—	—	—	—	—	—
14 能 代	31	12,823.743	(5)	118.672	—	—	2	85.180	—	—
15 五 城 目	12	12,826.908	(1)	16.792	—	—	—	—	—	—
16 秋 田	15	6,262.478	—	—	—	—	—	—	—	—
17 和 田	5	17,497.625	(3)	3.471	—	—	—	—	—	—
18 本 莊	79	21,765.908	(6)	20.611	—	—	—	—	—	—
19 大 曲	29	20,313.872	(1)	—	—	—	—	—	—	—
20 角 館	46	21,060.229	(8)	11.098	—	—	—	—	—	—
21 生 保 內	24	47,402.783	1	2.654	—	—	—	—	—	—
22 橫 手	24	24,787.289	(1)	2.993	—	—	—	—	—	—
23 湯 澤	21	24,482.600	(13)	708.330	—	—	—	—	—	—
24 酒 田	55	32,161.004	(1)	13.868	—	—	—	—	—	—
25 鶴 岡	230	65,051.877	(1)	53.415	—	—	—	—	—	—
26 真 室 川	143	36,867.241	(10)	30.602	—	—	—	—	—	—
27 新 庄	227	43,340.843	(2)	62.143	—	—	—	—	—	—
28 舟 形	289	38,285.412	(17)	105.068	—	—	—	—	—	—
29 楯 岡	147	30,722.327	(6)	113.501	—	—	—	—	—	—
30 寒 河 江	792	45,854.809	(1)	2.580	—	—	—	—	—	—
31 山 形	52	15,360.036	(19)	100.555	—	—	—	—	—	—
32 米 澤	39	6,937.802	1	0.083	—	—	—	—	—	—
33 岩 手 縣	14	20,193.242	(2)	22.656	—	—	—	—	—	—
34 秋 田 縣	498	400,485.487	(50)	947.169	—	—	(2)	90.084	—	—
35 山 形 縣	1,974	314,581.351	(11)	481.820	—	—	—	—	—	—

減 異 動 森林總數 昭和六年度

增										年 次 又 ハ 順 位		
營 林 署 管 轄 區 域 ノ 變 更 ニ 依 ル モ ノ		訂 正 ノ 増		為 メ ノ モ		要 存 置 ト ノ		地 目 變 換			其 他	
個 所	面 積	個 所	面 積	個 所	面 積	個 所	面 積	個 所	面 積		個 所	面 積
15	18,493.564	(13) 1	497.595	—	—	—	—	—	—	—	—	1
485	71,197.685	(8) 6	74.697	—	—	—	—	—	—	—	—	2
—	—	(215) 20	5,095.651	88	347.780	—	—	—	—	—	—	3
28	40,718.329	(3) 12	29.631	—	—	(23)	86.588	—	—	—	—	4
(1) 4	1,915.361	(106) 229	2,798.158	(13) 202	5,195.484	(15) 4	715.475	—	—	—	—	5
—	—	(49) 42	1,077.743	176	250.991	2	32.827	—	—	—	—	6
—	—	(3)	22.657	—	—	—	—	—	—	—	—	1
—	—	(1)	0.323	—	—	—	—	—	—	—	—	2
—	—	(2)	13.193	—	—	—	—	—	—	—	—	3
—	—	—	—	—	—	—	—	—	—	—	—	4
—	—	(1)	0.299	—	—	—	—	—	—	—	—	5
—	—	(1)	0.001	—	—	—	—	—	—	—	—	6
—	—	(1)	39.971	—	—	—	—	—	—	—	—	7
—	—	(1)	0.001	—	—	—	—	—	—	—	—	8
—	—	(1)	0.037	—	—	—	—	—	—	—	—	9
—	—	(1)	0.168	1	0.149	—	—	—	—	—	—	10
—	—	—	—	—	—	—	—	—	—	—	—	11
—	—	(1)	0.002	—	—	—	—	—	—	—	—	12
—	—	(3)	3.499	—	—	—	—	—	—	—	—	13
—	—	(1)	0.338	1	0.327	2	32.827	—	—	—	—	14
—	—	(2)	1.430	11	15.362	—	—	—	—	—	—	15
—	—	—	—	—	—	—	—	—	—	—	—	16
—	—	—	—	3	3.471	—	—	—	—	—	—	17
—	—	(3)	18.708	6	1.903	—	—	—	—	—	—	18
—	—	—	—	—	—	—	—	—	—	—	—	19
—	—	(1)	0.046	7	11.052	—	—	—	—	—	—	20
—	—	—	—	1	2.654	—	—	—	—	—	—	21
—	—	(1)	2.993	—	—	—	—	—	—	—	—	22
—	—	(5)	686.516	13	21.814	—	—	—	—	—	—	23
—	—	(3)	3.207	1	10.661	—	—	—	—	—	—	24
—	—	(1)	49.587	1	3.828	—	—	—	—	—	—	25
—	—	(1)	21.755	10	8.847	—	—	—	—	—	—	26
—	—	(2)	25.761	21	36.387	—	—	—	—	—	—	27
—	—	6	63.734	11	41.334	—	—	—	—	—	—	28
—	—	(14)	63.727	48	49.774	—	—	—	—	—	—	29
—	—	(1)	0.001	3	2.579	—	—	—	—	—	—	30
—	—	2	59.706	38	40.849	—	—	—	—	—	—	31
—	—	1	0.083	—	—	—	—	—	—	—	—	32
—	—	(2)	22.656	—	—	—	—	—	—	—	—	33
—	—	(3)	767.526	43	56.732	2	32.827	—	—	—	—	34
—	—	(1)	287.561	133	194.259	—	—	—	—	—	—	35

5 國 有 林 野 增

年 次 營 林 署 府 縣	減									
	總 數		賣 拂		組 換		境 內 編 入		讓 與 民 有 下 戻	
	個 所	面 積	個 所	面 積	個 所	面 積	個 所	面 積	個 所	面 積
昭和 1	(403) 97	19,369.123	(383) 64	576.471	(13) 10	5.039	—	—	—	—
同 2	(210) 535	71,805.621	(217) 44	597.162	3	5.267	—	—	—	—
同 3	(438) 674	2,594.078	(232) 19	317.186	(15)	5.382	(1)	0.043	—	—
同 4	(296) 55	41,252.346	(266) 26	377.781	(9)	7.328	(1)	1.031	—	73.636
同 5	(608) 1,110	9,534.734	(451) 30	337.016	(8)	3.118	—	—	—	—
同 6	(643) 1,027	2,462.298	(410) 42	262.909	(2) 825	149.099	—	—	—	—
1 花 輪	1	0.800	1	0.800	—	—	—	—	—	—
2 毛馬内	—	—	—	—	—	—	—	—	—	—
3 扇田	(2)	1.018	—	—	—	—	—	—	—	—
4 白澤	(1)	0.235	—	—	—	—	—	—	—	—
5 大館	—	—	—	—	—	—	—	—	—	—
6 山瀬	(1)	0.001	—	—	—	—	—	—	—	—
7 早口	—	—	—	—	—	—	—	—	—	—
8 鷹巢	—	—	—	—	—	—	—	—	—	—
9 阿仁合	(1)	0.040	—	—	—	—	—	—	—	—
10 上小阿仁	(1) 2	5.187	2	5.038	—	—	—	—	—	—
11 七座	—	—	—	—	—	—	—	—	—	—
12 荷上場	—	—	—	—	—	—	—	—	—	—
13 藤琴	—	—	—	—	—	—	—	—	—	—
14 能代	(1) 2	2.971	—	—	—	—	—	—	—	—
15 五城目	(13) 9	23.777	7	7.693	—	—	—	—	—	—
16 秋田	(2) (5) 2	0.456	(1)	0.321	—	—	—	—	—	—
17 和田	(11) 5	3.471	(5) 1	19.355	—	—	—	—	—	—
18 本莊	(3)	0.125	(1)	0.036	—	—	—	—	—	—
19 大曲	(5) 6	29.781	3	0.344	—	—	—	—	—	—
20 角館	(2)	197.855	—	—	—	—	—	—	—	—
21 生保内	(1)	2.001	(1)	2.001	—	—	—	—	—	—
22 横手	(16) 10	78.768	5	9.171	—	—	—	—	—	—
23 湯澤	(2) 18	11.296	—	—	10	0.634	—	—	—	—
24 酒田	(16) 17	70.183	(15) (13)	36.305	—	—	—	—	—	—
25 鶴岡	(24) 76	345.208	5	34.641	11	3.219	—	—	—	—
26 眞室川	(31) 46	457.992	(10) 1	38.749	18	3.116	—	—	—	—
27 新庄	(272) 45	469.274	(258) 1	70.660	30	22.036	—	—	—	—
28 舟形	(187) 35	203.393	(76) 14	24.620	21	11.216	—	—	—	—
29 楯岡	(33) 739	480.417	(30) 1	13.042	728	107.002	—	—	—	—
30 寒河江	(38) 14	56.310	1	0.143	7	1.876	—	—	—	—
31 山形	(1)	0.481	—	—	—	—	—	—	—	—
32 米澤	—	—	—	—	—	—	—	—	—	—
33 岩手縣	1	0.800	1	0.800	—	—	—	—	—	—
34 秋田縣	(67) 36	366.944	(8) 18	43.949	—	—	—	—	—	—
35 山形縣	(576) 990	2,094.554	(402) 23	218.160	(2) 825	149.099	—	—	—	—

減 異 動 森林總數 (續)

管 林 署 管 轄 區 域 ノ 變 更 二 依 ル モ ノ	訂 正 ノ 減	ノ 爲 ノ 増	メ ノ 減	要 存 置 ノ 下	不 要 ノ 變 更	地 目 變 換	其 他	差 引 本 年 度 末 現 在		年 次 又 ハ 順 位						
								個 所			面 積		個 所		面 積	
								個 所	面 積		個 所	面 積	個 所	面 積	個 所	面 積
15	18,493.564	(7) 18	294.049	—	—	—	—	3,772	732,248.536	1						
485	71,197.685	(3) 3	5.507	—	—	—	—	3,731	731,715.905	2						
—	—	(106) 621	1,923.687	(51) 34	347.780	—	—	3,171	734,574.796	3						
28	40,718.329	(10) 1	63.757	—	—	(8)	10,484	3,157	734,170.336	4						
5	1,915.361	(15) 994	2,083.755	(134) 81	5,195.484	—	—	2,486	735,260.080	5						
—	—	(58) 159	1,799.299	(175) 1	250.991	—	—	1,681	734,249.427	6						
—	—	—	—	—	—	—	—	41	41,996.734	1						
—	—	—	—	—	—	—	—	40	28,196.589	2						
—	—	(2)	1.018	—	—	—	—	33	11,400.394	3						
—	—	(1)	0.235	—	—	—	—	5	3,361.074	4						
—	—	—	—	—	—	—	—	7	9,522.506	5						
—	—	(1)	0.001	—	—	—	—	4	9,127.620	6						
—	—	—	—	—	—	—	—	8	10,194.163	7						
—	—	—	—	—	—	—	—	16	10,829.489	8						
—	—	(1)	0.040	—	—	—	—	31	44,311.394	9						
—	—	—	—	(1)	0.149	—	—	14	18,312.394	10						
—	—	—	—	—	—	—	—	13	4,102.255	11						
—	—	—	—	—	—	—	—	6	12,704.232	12						
—	—	(1) 1	2.644	1	0.327	—	—	8	7,474.373	13						
—	—	2	0.732	(11)	15.362	—	—	34	12,939.444	14						
—	—	(1)	0.135	—	—	—	—	14	12,819.923	15						
—	—	2	—	(3)	3.471	—	—	15	6,262.022	16						
—	—	4	—	(6)	1.903	—	—	6	17,497.625	17						
—	—	(2) (2) 3	0.089	—	—	—	—	80	21,765.261	18						
—	—	(1)	195.201	(1)	2.654	—	—	29	20,313.747	19						
—	—	(3) 5	47.783	(13)	21.814	—	—	48	21,041.546	20						
—	—	(1) 8	0.001	(1)	10.661	—	—	25	47,207.582	21						
—	—	17	30.050	(1)	3.828	—	—	24	24,788.281	22						
—	—	(1) 60	298.501	(10)	8.847	—	—	24	25,112.162	23						
—	—	27	379.740	(21)	36.387	—	—	38	32,163.576	24						
—	—	(1) 14	335.244	(11)	41.334	—	—	214	65,035.109	25						
—	—	(35)	117.783	(48)	49.774	—	—	77	36,552.635	26						
—	—	10	357.794	(3)	2.579	—	—	202	42,944.999	27						
—	—	6	13.442	(38)	40.849	—	—	14	37,921.206	28						
—	—	(1)	0.481	—	—	—	—	174	30,632.435	29						
—	—	—	—	—	—	—	—	72	45,376.972	30						
—	—	—	—	—	—	—	—	78	15,404.281	31						
—	—	—	—	—	—	—	—	40	6,937.404	32						
—	—	(17) 17	266.263	(42) 1	56.732	—	—	13	20,215.099	33						
—	—	(38) 142	1,533.036	(133)	194.259	—	—	512	401,065.712	34						
—	—	—	—	—	—	—	—	1,156	312,968.617	35						

5 國 有 林 野 增

年 次 營 林 署 府 縣	前 年 度 末 現 在		増							
			總 數		買 上		他ノ國有地ヨリ編入		脫 落 地 編 入	
	個 所	面 積	個 所	面 積	個 所	面 積	個 所	面 積	個 所	面 積
昭和 1	1,965	723,390.381	(15) 17	18,963.133	—	—	(3) 1	0.595	4	20.846
同 2	1,969	723,593.812	(5) 376	69,777.896	—	—	(4)	0.277	3	0.331
同 3	1,974	723,597.313	(194) 6	4,866.259	—	—	1	6.050	5	13.488
同 4	1,789	726,312.333	(26) 28	40,799.036	—	—	(1)	0.018	1	13.320
同 5	1,790	726,339.529	(67) 6	8,694.016	—	—	—	—	—	—
同 6	890	730,872.443	(28) 32	1,177.602	—	—	(2) 2	90.084	—	—
1 花 輪	36	41,957.277	(1)	22.650	—	—	—	—	—	—
2 毛 馬 内	34	28,182.773	(2) (2)	4.992	—	—	(1)	4.659	—	—
3 扇 田	26	11,384.040	2	13.193	—	—	—	—	—	—
4 白 澤	5	3,361.074	(1)	0.235	—	—	(1)	0.235	—	—
5 大 館	7	9,522.207	(1)	0.299	—	—	—	—	—	—
6 川 瀬	3	9,127.441	(1)	0.001	—	—	—	—	—	—
7 早 口	8	10,154.192	(1)	39.971	—	—	—	—	—	—
8 鷹 巢	16	10,829.438	(1)	0.001	—	—	—	—	—	—
9 阿 仁 合	27	44,305.643	(1)	0.037	—	—	—	—	—	—
10 上小阿仁	12	18,312.295	—	—	—	—	—	—	—	—
11 十 座	12	4,083.935	—	—	—	—	—	—	—	—
12 荷 上 場	6	12,704.230	(1)	0.002	—	—	—	—	—	—
13 藤 琴 代	6	7,450.512	(1)	0.001	—	—	—	—	—	—
14 能 代	30	12,821.760	4	118.007	—	—	2	85.180	—	—
15 五 城 目	9	12,819.073	(1)	0.992	—	—	—	—	—	—
16 秋 田	8	6,259.790	—	—	—	—	—	—	—	—
17 和 田	5	17,497.625	—	—	—	—	—	—	—	—
18 本 莊	74	21,719.032	(2)	6.312	—	—	—	—	—	—
19 大 曲	22	20,302.667	—	—	—	—	—	—	—	—
20 角 館	40	21,037.594	1	0.039	—	—	—	—	—	—
21 生 保 内	24	47,402.783	—	—	—	—	—	—	—	—
22 横 手	21	24,771.693	—	—	—	—	—	—	—	—
23 湯 澤	18	24,410.120	(5)	685.516	—	—	—	—	—	—
24 酒 田	29	32,147.295	—	—	—	—	—	—	—	—
25 鶴 岡	59	64,648.762	(1)	49.587	—	—	—	—	—	—
26 眞 室 川	46	36,360.499	(1)	21.755	—	—	—	—	—	—
27 新 庄	82	42,501.116	(2)	25.761	—	—	—	—	—	—
28 舟 形	81	36,920.287	6	63.734	—	—	—	—	—	—
29 橋 岡	65	30,488.803	(3) (1)	63.727	—	—	—	—	—	—
30 寒 河 江	26	45,206.452	16	0.001	—	—	—	—	—	—
31 山 形	42	15,252.330	2	59.706	—	—	—	—	—	—
32 米 澤	11	6,924.655	1	0.083	—	—	—	—	—	—
33 岩 手 縣	10	20,185.559	(1)	22.650	—	—	—	—	—	—
34 秋 田 縣	439	400,236.685	(2) 7	870.598	—	—	(2) 2	90.084	—	—
35 山 形 縣	441	310,450.199	(8) 25	284.354	—	—	—	—	—	—

減 異 動 要 存 置 森 林 昭 和 六 年 度

營 林 署 間 管 轄 區 域 ノ 變 更 ニ 依 ル モ ノ		訂 正 ノ 爲 メ 増 セ ル モ ノ		要 存 置 ト 不 要 更		地 目 變 換		其 他		年 次 又 ハ 順 位
個 所	面 積	個 所	面 積	個 所	面 積	個 所	面 積	個 所	面 積	
12	18,479.796	(12)	466.896	—	—	—	—	—	—	1
371	69,769.418	(1) 2	7.870	—	—	—	—	—	—	2
—	—	(194)	4,846.721	—	—	—	—	—	—	3
27	40,698.881	(2)	0.229	—	—	(23)	86.588	—	—	4
(1) 4	1,915.361	(38) 1	1,144.570	(18) 51	4,918.610	(15) 4	715.475	—	—	5
—	—	(27) 28	1,054.691	—	—	2	32.827	—	—	6
—	—	(1)	22.650	—	—	—	—	—	—	1
—	—	(1)	0.323	—	—	—	—	—	—	2
—	—	(2) 2	13.193	—	—	—	—	—	—	3
—	—	—	—	—	—	—	—	—	—	4
—	—	(1)	0.299	—	—	—	—	—	—	5
—	—	(1)	0.001	—	—	—	—	—	—	6
—	—	(1)	39.971	—	—	—	—	—	—	7
—	—	(1)	0.001	—	—	—	—	—	—	8
—	—	(1)	0.037	—	—	—	—	—	—	9
—	—	—	—	—	—	—	—	—	—	10
—	—	—	—	—	—	—	—	—	—	11
—	—	(1)	0.002	—	—	—	—	—	—	12
—	—	(1)	0.001	—	—	—	—	—	—	13
—	—	(1)	0.992	—	—	2	32.827	—	—	14
—	—	—	—	—	—	—	—	—	—	15
—	—	—	—	—	—	—	—	—	—	16
—	—	—	—	—	—	—	—	—	—	17
—	—	(2)	6.312	—	—	—	—	—	—	18
—	—	—	—	—	—	—	—	—	—	19
—	—	1	0.039	—	—	—	—	—	—	20
—	—	—	—	—	—	—	—	—	—	21
—	—	—	—	—	—	—	—	—	—	22
—	—	(5)	685.516	—	—	—	—	—	—	23
—	—	—	—	—	—	—	—	—	—	24
—	—	(1)	49.587	—	—	—	—	—	—	25
—	—	(1)	21.755	—	—	—	—	—	—	26
—	—	(2)	25.761	—	—	—	—	—	—	27
—	—	6	63.734	—	—	—	—	—	—	28
—	—	(3) (1)	63.727	—	—	—	—	—	—	29
—	—	16	0.001	—	—	—	—	—	—	30
—	—	2	59.706	—	—	—	—	—	—	31
—	—	1	0.083	—	—	—	—	—	—	32
—	—	(1)	22.650	—	—	—	—	—	—	33
—	—	(18) 3	747.687	—	—	2	32.827	—	—	34
—	—	(8) 25	284.354	—	—	—	—	—	—	35

5 國 有 林 野 增

年 次 營 林 署 府 縣	減									
	總 數		賣 拂		組 換		境 內 編 入		讓 與 民 有 下 辰	
	個 所	面 積	個 所	面 積	個 所	面 積	個 所	面 積	個 所	面 積
昭和 1	(13)	18,764.702	—	—	(5)	0.819	—	—	—	—
同 2	(11)	69,774.395	—	—	(10)	4.971	—	—	—	—
同 3	(65)	2,151.239	—	—	(12)	3.204	(1)	0.043	—	—
同 4	(25)	40,771.840	—	—	(7)	6.962	(1)	1.031	—	(1) 15.481
同 5	(148)	4,161.102	—	—	(4)	0.117	—	—	—	—
同 6	(191)	523.416	—	—	(1)	0.098	—	—	—	—
1 花 輪	—	—	—	—	—	—	—	—	—	—
2 毛 馬 內	—	—	—	—	—	—	—	—	—	—
3 扇 田	(1)	1.017	—	—	—	—	—	—	—	—
4 白 澤	(1)	0.235	—	—	—	—	—	—	—	—
5 大 館	—	—	—	—	—	—	—	—	—	—
6 山 瀬	—	—	—	—	—	—	—	—	—	—
7 早 瀬	—	—	—	—	—	—	—	—	—	—
8 鷹 巢	—	—	—	—	—	—	—	—	—	—
9 阿 仁 合	—	—	—	—	—	—	—	—	—	—
10 上 小 阿 仁	(1)	0.149	—	—	—	—	—	—	—	—
11 七 座	—	—	—	—	—	—	—	—	—	—
12 荷 上 場	—	—	—	—	—	—	—	—	—	—
13 藤 琴 代	(1)	2.971	—	—	—	—	—	—	—	—
14 能 代	(2)	16.094	—	—	—	—	—	—	—	—
15 五 城 目	(13)	—	—	—	—	—	—	—	—	—
16 秋 田	—	—	—	—	—	—	—	—	—	—
17 和 田	(3)	3.471	—	—	—	—	—	—	—	—
18 本 莊	(6)	1.903	—	—	—	—	—	—	—	—
19 大 曲	(1)	0.088	—	—	—	—	—	—	—	—
20 角 館	(9)	29.437	—	—	—	—	—	—	—	—
21 生 保 內	(2)	197.855	—	—	—	—	—	—	—	—
22 橫 手	—	—	—	—	—	—	—	—	—	—
23 湯 澤	(16)	68.623	—	—	—	—	—	—	—	—
24 酒 田	(2)	10.662	—	—	—	—	—	—	—	—
25 鶴 岡	(1)	3.828	—	—	—	—	—	—	—	—
26 眞 室 川	(11)	15.767	—	—	—	—	—	—	—	—
27 新 庄	(21)	36.387	—	—	—	—	—	—	—	—
28 舟 形	(13)	41.727	—	—	(1)	0.098	—	—	—	—
29 楯 岡	(48)	49.774	—	—	—	—	—	—	—	—
30 寒 河 江	(3)	2.579	—	—	—	—	—	—	—	—
31 山 形	(38)	40.849	—	—	—	—	—	—	—	—
32 米 澤	—	—	—	—	—	—	—	—	—	—
33 岩 手 縣	—	—	—	—	—	—	—	—	—	—
34 秋 田 縣	(51)	321.843	—	—	—	—	—	—	—	—
35 山 形 縣	(137)	201.573	—	—	(1)	0.098	—	—	—	—

減 異 動 要 存 置 森 林 (續)

減										差 引 本 年 度 末 現 在		年 次 又 順 位		
營 林 署 間 管 轄 區 域 ノ 變 更 = 依 ル モ ノ		訂 正 ノ 減		為 々 ノ 減		要 存 置 下 ノ 變 更		地 目 變 換		其 他				
個 所	面 積	個 所	面 積	個 所	面 積	個 所	面 積	個 所	面 積	個 所	面 積			
12	18,479.796	(4)	284.087	—	—	—	—	—	—	—	—	1,969	723,593.812	1
371	69,769.418	(1)	0.006	—	—	—	—	—	—	—	—	1,974	723,597.313	2
—	—	(98)	1,900.212	(54)	34	347.780	—	—	—	—	—	1,789	726,312.333	3
27	40,698.881	(8)	39.001	—	—	—	—	(8)	10.484	—	—	1,790	726,339.529	4
5	1,915.361	(10)	1,963.750	(134)	17	276.874	—	—	—	—	—	890	730,872.443	5
—	—	(15)	272.327	(175)	1	250.991	—	—	—	—	—	920	731,526.629	6
—	—	—	—	—	—	—	—	—	—	—	—	—	—	—
—	—	—	—	—	—	—	—	—	—	—	—	—	—	—
—	—	(1)	1.017	—	—	—	—	—	—	—	—	35	41,979.927	1
—	—	(1)	0.235	—	—	—	—	—	—	—	—	34	28,187.765	2
—	—	—	—	—	—	—	—	—	—	—	—	29	11,396.216	3
—	—	—	—	—	—	—	—	—	—	—	—	5	3,351.074	4
—	—	—	—	—	—	—	—	—	—	—	—	7	9,522.506	5
—	—	—	—	—	—	—	—	—	—	—	—	3	9,127.442	6
—	—	—	—	—	—	—	—	—	—	—	—	8	10,194.163	7
—	—	—	—	—	—	—	—	—	—	—	—	16	10,829.489	8
—	—	—	—	—	—	—	—	—	—	—	—	27	44,305.680	9
—	—	—	—	—	—	—	—	(1)	0.149	—	—	12	18,312.146	10
—	—	—	—	—	—	—	—	—	—	—	—	12	4,088.935	11
—	—	—	—	—	—	—	—	—	—	—	—	6	12,704.232	12
—	—	(1)	2.644	—	—	—	—	—	—	—	—	6	7,450.513	13
—	—	(2)	0.732	(11)	15.362	—	—	—	—	—	—	32	12,936.796	14
—	—	—	—	—	—	—	—	(3)	3.471	—	—	9	12,803.971	15
—	—	—	—	—	—	—	—	(6)	1.903	—	—	8	6,259.790	16
—	—	(1)	0.088	—	—	—	—	—	—	—	—	5	17,494.154	17
—	—	(2)	18.385	(7)	11.052	—	—	—	—	—	—	74	21,723.441	18
—	—	(1)	195.201	(1)	2.654	—	—	—	—	—	—	22	20,302.579	19
—	—	(3)	46.809	(13)	21.814	—	—	—	—	—	—	41	21,008.196	20
—	—	(1)	0.001	(1)	10.661	—	—	—	—	—	—	24	47,204.928	21
—	—	—	—	(1)	3.828	—	—	—	—	—	—	21	24,771.693	22
—	—	(1)	6.920	(10)	8.847	—	—	—	—	—	—	19	25,028.013	23
—	—	—	—	(21)	36.387	—	—	—	—	—	—	29	32,136.633	24
—	—	(1)	0.295	(11)	41.334	—	—	—	—	—	—	59	64,694.521	25
—	—	—	—	(48)	49.774	—	—	—	—	—	—	46	36,366.487	26
—	—	—	—	(3)	2.579	—	—	—	—	—	—	82	42,490.490	27
—	—	—	—	(38)	40.849	—	—	—	—	—	—	87	36,942.294	28
—	—	—	—	—	—	—	—	—	—	—	—	65	30,502.756	29
—	—	—	—	—	—	—	—	—	—	—	—	42	45,203.874	30
—	—	—	—	—	—	—	—	—	—	—	—	44	15,271.187	31
—	—	—	—	—	—	—	—	—	—	—	—	12	6,924.738	32
—	—	—	—	—	—	—	—	—	—	—	—	—	—	—
—	—	(12)	265.111	(42)	56.732	—	—	—	—	—	—	10	20,208.209	33
—	—	(3)	7.216	(133)	194.259	—	—	—	—	—	—	444	400,785.440	34
—	—	—	—	—	—	—	—	—	—	—	—	465	310,532.980	35

5 國 有 林 野 增

年 次 營 林 署 府 縣	前年度末現在		總 數								
	個 所	面 積	買 上		他ノ國有地ヨリ編入		脫 落 地 編 入				
			個 所	面 積	個 所	面 積	個 所	面 積	個 所	面 積	
昭和 1	1,883	9,214.678	(1) 4	44.467							
同 2	1,803	8,654.724	(7) 118	1,495.094							
同 3	1,757	8,118.592	(21) 108	586.710							
同 4	1,382	8,262.463	13	48.850							
同 5	1,367	7,830.807	(68) 379	1,930.462							
同 6	1,596	4,387.637	(13) 190	274.043							
1 花 輪	6	17.600	(2)	0.007							
2 毛 馬 內	6	8.824									
3 扇 田	5	4.179									
4 白 澤											
5 大 館											
6 山 瀬 口	1	0.179									
7 早 口											
8 鷹 巢											
9 阿 仁 合	4	5.754									
10 上小阿仁	3	4.969	(1) 1	0.317							
11 七 座	1	13.320									
12 荷 上 場											
13 藤 琴	2	20.362	(2) (1)	3.498							
14 能 代	1	1.983	(1)	0.665							
15 五 城 目	3	7.835	(1) 11	15.800							
16 秋 田	7	2.688									
17 和 田			3	3.471							
18 本 莊	5	46.876	(1) 6	14.299							
19 大 曲	7	11.205									
20 角 館	6	22.635	(1) 7	11.059							
21 生 保 內			1	2.654							
22 橫 手	3	15.596	(1)	2.993							
23 湯 澤	3	72.480	13	21.814							
24 酒 田	26	13.709	(3) 1	13.863							
25 鶴 岡	171	403.115	1	3.828							
26 眞 室 川	97	506.742	10	8.847							
27 新 庄	145	839.727	21	36.387							
28 舟 形	208	1,365.125	11	41.334							
29 楯 岡	82	233.524	62	49.774							
30 寒 河 江	766	648.357	3	2.579							
31 山 形	10	107.706	38	40.849							
32 米 澤	28	13.147									
33 岩 手 縣	4	7.683	(1)	0.006							
34 秋 田 縣	59	248.802	(9) 43	76.571							
35 山 形 縣	1,533	4,131.152	(3) 147	197.465							

減 異 動 不要存置森林 昭和六年度

増										年 次 又 順 位		
營 林 署 間 管 轄 區 域 ノ 變 更 = 依 ル モ ノ		訂 正 増		ノ 爲 メ ル		要 存 置 ト 不 要		地 目 變 換			其 他	
個 所	面 積	個 所	面 積	個 所	面 積	個 所	面 積	個 所	面 積		個 所	面 積
3	ha 13.763	(1) 1	ha 30.699				ha				ha	
114	1,428.267	(7) 4	66.827									
		(21) 20	233.930	88			347.780					
1	19.448	12	29.402									
		(68) 228	1,653.588	151			276.874					
		(13) 14	23.052	176			250.991					
		(2)	0.007									
		(1)	0.168	1			0.149					
		(2)	3.498									
		(1)	0.338	1			0.327					
		(1)	0.438	11			15.362					
				3			3.471					
		(1)	12.396	6			1.903					
		(1)	0.007	7			11.052					
				1			2.654					
		(1)	2.993									
				13			21.814					
		(3)	3.207	1			10.651					
				1			3.828					
				10			8.847					
				21			36.387					
				11			41.334					
		14		48			49.774					
				3			2.579					
				38			40.849					
		(1)	0.006									
		(9)	19.839	43			56.732					
		(3) 14	3.207	133			194.259					

5 國 有 林 野 增

年 次 營 林 署 府 縣	總 數													
	數		賣		拂		組 換		境 內 編 入		讓 與		民 有 下 戻	
	個 所	面 積	個 所	面 積	個 所	面 積	個 所	面 積	個 所	面 積	個 所	面 積	個 所	面 積
昭和 1	(304) 84	ha 604.421	(383) 64	ha 576.471	(8)	ha 4.220		ha		ha			ha	
同 2	(219) 164	2,031.226	(217) 44	597.162	3	0.296								
同 3	(273) 483	442.839	(232) 19	317.186	(3)	2.178								
同 4	(271) 28	480.506	(206) 26	377.781	(2)	0.366					(1)		58.155	
同 5	(400) 150	5,373.632	(41) 30	337.016	(4)	3.001								
同 6	(452) 1,025	1,938.882	(410) 42	262.909	825	149.001								
1 花 輪	1	0.800	1	0.800										
2 毛 馬 內														
3 扇 田	(1)	0.001												
4 白 澤														
5 大 館														
6 山 瀬	(1)	0.001												
7 早 口														
8 鷹 巢														
9 阿 仁 合	(1)	0.040												
10 上小阿仁	2	5.038	2	5.038										
11 七 座														
12 荷 上 揚														
13 藤 琴														
14 能 代														
15 五 城 目	9	7.683	7	7.693										
16 秋 田	(2)	0.456	(1)	0.321										
17 和 田	2													
18 本 莊	(5) 5	19.355	(5) 1	19.355										
19 大 曲	(2)	0.037	(1)	0.036										
20 角 館	6	0.344	3	0.344										
21 生 保 內														
22 横 手	(1)	2.001	(1)	2.001										
23 湯 澤	10	10.145	5	9.171										
24 酒 田	18	0.634			10	0.634								
25 鶴 岡	(15) 17	66.355	(15) 13	36.305										
26 眞 室 川	(13) 76	329.441	(13) 5	34.641	11	3.219								
27 新 庄	(10) 46	421.605	(10) 1	38.749	18	3.116								
28 舟 形	(269) 45	427.547	(268) 1	70.660	30	21.938								
29 楯 岡	(111) 35	153.619	(76) 14	24.620	21	11.216								
30 寒 河 江	(30) 739	477.838	(30) 1	13.042	728	107.002								
31 山 形	14	15.461	1	0.143	7	1.876								
32 米 澤	(1)	0.481												
33 岩 手 縣	1	0.800	1	0.800										
34 秋 田 縣	(13) 34	45.101	(8) 18	43.949										
35 山 形 縣	(450) 990	1,892.981	(402) 23	218.160	825	149.001								

減 異 動 不 要 存 置 森 林 (續)

減										差 引 本 年 度 末 現 在		年 次 又 八 順 位		
營 林 署 間 管 轄 區 域 ノ 變 更 ニ 依 ル モ ノ		訂 正 ノ 減		爲 ノ モ ノ		メ ノ ノ		不 要 存 置 ト 下 ノ 變 更		地 目 變 換			其 他	
個 所	面 積	個 所	面 積	個 所	面 積	個 所	面 積	個 所	面 積	個 所	面 積		個 所	面 積
	ha		ha		ha		ha		ha		ha		ha	
3	13.768	(3) 17	9.962									1,803	8,654.724	1
114	1,428.267	(2) 3	5.501									1,757	8,118.592	2
		(38) 464	123.475									1,382	8,262.463	2
1	19.448	(2) 1	24.756									1,367	7,830.807	4
		(5) 56	115.005	64	4,918.610							1,596	4,387.637	5
		(41) 158	1,526.972									761	2,722.798	6
												5	16.807	1
												6	8.824	2
		(1)	0.001									5	4.178	3
														4
														5
		(1)	0.001									1	0.178	6
														7
														8
		(1)	0.040									4	5.714	9
												2	0.248	10
												1	13.320	11
														12
												2	23.850	13
												2	2.648	14
		2										5	15.952	15
		(1)	0.135									7	2.232	16
		2										1	3.471	17
		4										6	41.820	18
		(1)	0.001									7	11.168	19
		3										7	33.350	20
												1	2.654	21
												3	16.588	22
		5	0.974									6	84.149	23
		8										9	26.943	24
		17	30.050									155	340.588	25
		60	291.581									31	186.148	26
		27	379.740									120	454.509	27
		14	334.949									174	978.912	28
		(35)	117.783									109	127.679	29
		10	357.794									30	173.098	30
		6	13.442									34	133.094	31
		(1)	0.481									28	12.665	32
												3	6.889	33
		(5) 16	1.152									68	280.272	34
		(36) 142	1,525.820									690	2,435.637	35

5 國 有 林 野 增

年次 府 縣	前年度末現在		總 數								年次 又ハ 順位
	個 所	面 積	買 上		他ノ國有地ヨリ編入		脫 落 地 編 入		個 所	面 積	
			個 所	面 積	個 所	面 積	個 所	面 積			
昭和 1	445	2,008.278	(1) 5	3,886	—	—	—	—	1	0.033	—
同 2	402	1,872.322	(2) 39	392.524	—	—	—	—	2	5.653	1
同 3	379	1,802.666	(18) 150	185.958	—	—	—	—	28	22.086	2
同 4	347	1,712.671	(4) 59	26.553	—	—	1	2.691	—	—	3
同 5	297	1,668.537	(9) 394	221.130	—	—	—	—	—	—	4
同 6	334	748.405	(8) 31	225.197	—	—	—	—	—	—	5
1 花 輪	8	2.569	(3)	0.127	—	—	—	—	—	—	6
2 毛馬内	—	—	—	—	—	—	—	—	—	—	7
3 扇 田	4	1.579	—	—	—	—	—	—	—	—	8
4 白 澤	7	0.656	—	—	—	—	—	—	—	—	9
5 大 館	46	4.466	—	—	—	—	—	—	—	—	10
6 山 瀬	45	7.382	—	—	—	—	—	—	—	—	11
7 早 口	30	67.196	—	—	—	—	—	—	—	—	12
8 鷹 巢	51	2.639	—	—	—	—	—	—	—	—	13
9 阿 仁 合	—	—	—	—	—	—	—	—	—	—	14
10 上小阿仁	—	—	—	—	—	—	—	—	—	—	15
11 七 座	—	—	—	—	—	—	—	—	—	—	16
12 荷 上 場	—	—	—	—	—	—	—	—	—	—	17
13 藤 琴	17	0.282	—	—	—	—	—	—	—	—	18
14 能 代	14	33.070	—	—	—	—	—	—	—	—	19
15 五 城 目	3	9.242	(2)	6.957	—	—	—	—	—	—	20
16 秋 田	23	0.504	—	—	—	—	—	—	—	—	21
17 和 田	—	—	—	—	—	—	—	—	—	—	22
18 本 莊	5	148.078	—	—	—	—	—	—	—	—	23
19 大 曲	1	3.739	—	—	—	—	—	—	—	—	24
20 角 館	1	0.456	(1)	0.019	—	—	—	—	—	—	25
21 生 保 内	—	—	—	—	—	—	—	—	—	—	26
22 横 手	—	—	—	—	—	—	—	—	—	—	27
23 湯 澤	—	—	—	—	—	—	—	—	—	—	28
24 酒 田	3	0.776	—	—	—	—	—	—	—	—	29
25 鶴 岡	3	0.236	(3) 2	0.262	—	—	—	—	—	—	30
26 眞 室 川	14	44.584	5	132.912	—	—	—	—	—	—	31
27 新 庄	9	42.295	8	4.808	—	—	—	—	—	—	32
28 舟 形	31	196.080	2	20.250	—	—	—	—	—	—	—
29 楯 岡	12	117.030	10	—	—	—	—	—	—	—	—
30 寒 河 江	1	0.661	—	—	—	—	—	—	—	—	—
31 山 形	4	64.278	3	59.405	—	—	—	—	—	—	—
32 米 澤	2	0.607	1	0.457	—	—	—	—	—	—	—
33 岩 手 縣	8	2.569	(3)	0.127	—	—	—	—	—	—	—
34 秋 田 縣	247	279.289	(3)	6.976	—	—	—	—	—	—	—
35 山 形 縣	79	466.547	(3) 31	218.094	—	—	—	—	—	—	—



減 異 動 原 野 總 數

昭 和 六 年 度

増										年次 又ハ 順位	
營林署間管轄區域ノ變更ニ依ルモノ		訂 正 増	ノ 爲	メ	要 存 置	ト 不 要	地 目 變 換		其 他		
個 所	面 積	個 所	面 積	個 所	面 積	個 所	面 積	個 所	面 積		
—	—	(1) 1	0.835	—	—	—	—	—	—	—	1
3	3.018	(2) 3	4.305	—	—	—	—	—	—	—	2
34	382.566	(18) 18	148.818	104	15.054	—	—	—	—	—	3
—	—	(3) 13	11.471	—	—	(1)	5.009	—	—	—	4
45	7.382	(9) 19	97.295	195	111.295	180	12.540	—	—	—	5
—	—	(8) 26	225.055	3	0.076	2	0.066	—	—	—	6
—	—	(3)	0.127	—	—	—	—	—	—	—	1
—	—	—	—	—	—	—	—	—	—	—	2
—	—	—	—	—	—	—	—	—	—	—	3
—	—	—	—	—	—	—	—	—	—	—	4
—	—	—	—	—	—	—	—	—	—	—	5
—	—	—	—	—	—	—	—	—	—	—	6
—	—	—	—	—	—	—	—	—	—	—	7
—	—	—	—	—	—	—	—	—	—	—	8
—	—	—	—	—	—	—	—	—	—	—	9
—	—	—	—	—	—	—	—	—	—	—	10
—	—	—	—	—	—	—	—	—	—	—	11
—	—	—	—	—	—	—	—	—	—	—	12
—	—	—	—	—	—	—	—	—	—	—	13
—	—	—	—	—	—	—	—	—	—	—	14
—	—	(2)	6.957	—	—	—	—	—	—	—	15
—	—	—	—	—	—	—	—	—	—	—	16
—	—	—	—	—	—	—	—	—	—	—	17
—	—	—	—	—	—	—	—	—	—	—	18
—	—	—	—	—	—	—	—	—	—	—	19
—	—	—	—	—	—	—	—	—	—	—	20
—	—	(1)	0.019	—	—	—	—	—	—	—	21
—	—	—	—	—	—	—	—	—	—	—	22
—	—	—	—	—	—	—	—	—	—	—	23
—	—	—	—	—	—	—	—	—	—	—	24
—	—	(3) 1	0.252	1	0.010	—	—	—	—	—	25
—	—	5	132.912	—	—	—	—	—	—	—	26
—	—	4	4.676	2	0.066	2	0.066	—	—	—	27
—	—	2	20.250	—	—	—	—	—	—	—	28
—	—	10	—	—	—	—	—	—	—	—	29
—	—	—	—	—	—	—	—	—	—	—	30
—	—	3	59.405	—	—	—	—	—	—	—	31
—	—	1	0.457	—	—	—	—	—	—	—	32
—	—	(3)	0.127	—	—	—	—	—	—	—	33
—	—	(3)	6.976	—	—	—	—	—	—	—	34
—	—	(3) 26	217.952	3	0.076	2	0.066	—	—	—	35

5 國 有 林 野 增

年 次 營 林 署 府 縣	總 數													
	總 數		賣 買		拂 組		換		境 內 編 入		讓 與		民 有 下 戻	
	個 所	面 積	個 所	面 積	個 所	面 積	個 所	面 積	個 所	面 積	個 所	面 積	個 所	面 積
昭和 年度 1	(131) 48	139.842	(130) 30	133.517	(1) 1	3.262		ha			ha			ha
同 2	(191) 62	462.180	(189) 27	79.586	(1)	0.025								
同 3	(302) 182	275.953	(162) 43	193.211	2	0.041								
同 4	(298) 109	70.687	(220) 34	62.409	(5) 1	0.893								
同 5	(162) 357	1,141.262	(142) 37	65.630										
同 6	(64) 67	287.714	(42) 56	55.609										
1 花 輪	5	0.692	5	0.692										
2 毛 馬 內														
3 扇 田	1	0.686												
4 白 澤														
5 大 館														
6 山 瀨 口	22	5.905	21	3.587										
7 早 口	1	44.713												
8 鷹 巢														
9 阿 仁 合														
10 上 小 阿 仁														
11 七 座														
12 荷 上 場														
13 藤 琴														
14 能 代	(2) 14	33.070	(2) 12	0.555										
15 五 城 日	1	0.494	1	0.494										
16 秋 田														
17 和 田														
18 本 莊	3	45.884	1	7.860										
19 大 曲														
20 角 館	1	0.475	1	0.475										
21 生 保 內														
22 橫 手														
23 湯 澤														
24 酒 田														
25 鶴 岡	1	0.010												
26 眞 室 川	(5) 2	16.299	(5) 2	16.299										
27 新 庄	3	0.158	1	0.092										
28 舟 形	(41) (10)	82.011	(31) (4)	23.239										
29 楯 岡	(1) 10	20.839	(4) 10	2.098										
30 寒 河 江	(1) 1	0.661	1	0.187										
31 山 形	(5) 1	35.360	1	0.031										
32 米 澤	1	0.457												
33 岩 手 縣	5	0.692	5	0.692										
34 秋 田 縣	(2) 43	131.227	(2) 36	12.971										
35 山 形 縣	(02) 19	155.795	(40) 15	41.916										

減 異 動 原 野 總 數 (續)

減										差 引 本 年 度 末 在 現		年 次 又 八 順 位		
營 林 署 管 轄 區 域 ノ 變 更 ニ 依 ル モ ノ		訂 正 減 少		ノ 爲 メ モ ノ		要 存 置 ト ノ		不 要 變 更		地 目 變 換			其 他	
個 所	面 積	個 所	面 積	個 所	面 積	個 所	面 積	個 所	面 積	個 所	面 積		個 所	面 積
	ha		ha		ha		ha		ha		ha		ha	
3	3.018	14	0.045									402	1,872.322	1
34	382.566	(1) 1	0.003									379	1,802.656	2
		(38) 35	67.648	(2) 102	15.053							347	1,712.671	3
45	7.382	(3) 29	0.003									297	1,668.537	4
		(19) 108	265.645	195	111.295	(1) 17	698.692					334	748.405	5
		(22) 7	199.528	3	0.076	1	32.501					298	685.888	6
												3	2.004	1
														2
		1	0.685									3	0.893	3
												7	0.656	4
												46	4.466	5
		1	2.318									23	1.477	6
		1	44.713									29	22.483	7
												51	2.639	8
														9
														10
														11
														12
												17	0.282	13
		1	0.014				1	32.501						14
												2	15.705	15
												23	0.504	16
														17
		2	38.024									2	102.194	18
												1	3.739	19
														20
														21
														22
														23
												3	0.776	24
							1	0.010				4	0.488	25
												17	161.197	26
							2	0.066				14	46.945	27
												33	134.319	28
		(10)	58.772									12	96.191	29
		(6)	18.741											30
		(1)	0.474											31
		(5)	35.329									6	89.323	31
		1	0.457									2	0.607	32
												3	2.004	33
														34
		6	85.755				1	32.501				204	155.038	34
		(21) 1	113.773	3	0.076							91	528.846	35

5 國 有 林 野 增

年次 營林署 府縣	總 數										年次 又ハ 順位								
	總		賣		拂		組		換			境內編入		讓		與		民有下戻	
	個所	面積	個所	面積	個所	面積	個所	面積	個所	面積		個所	面積	個所	面積	個所	面積	個所	面積
昭和	1	48	139.842	30	133.517	1	3.262												
同	2	55	457.816	27	79.586	(1)	0.025												
同	3	76	195.220	43	193.211	(2)	0.041												
同	4	109	70.637	34	62.409	(5)	0.893												
同	5	128	420.337	37	65.630														
同	6	62	210.424	56	55.609														
1	花輪	5	0.692	5	0.692														
2	毛馬内																		
3	扇田	1	0.686																
4	白澤																		
5	大館																		
6	山瀬	22	5.905	21	3.587														
7	早口																		
8	鷹巢																		
9	阿仁合																		
10	上小阿仁																		
11	七座																		
12	荷上場																		
13	藤琴																		
14	能代	(2) 13	0.569	(2) 12	0.555														
15	五城目	1	0.494	1	0.494														
16	秋田																		
17	和田																		
18	本莊	3	45.834	1	7.860														
19	大曲																		
20	角館	1	0.475	1	0.475														
21	生保内																		
22	横手																		
23	湯澤																		
24	酒田																		
25	鶴岡																		
26	眞室川	(5) 2	16.299	(5) 2	16.299														
27	新庄	1	0.092	1	0.092														
28	舟形	(41)	82.011	(31)	23.239														
29	楯岡	(10) 10	20.839	(5) 10	2.098														
30	寒河江	(1) 1	0.661	1	0.187														
31	山形	(5) 1	35.360	1	0.031														
32	米澤	1	0.457																
33	岩手縣	5	0.692	5	0.692														
34	秋田縣	(2) 41	54.013	(2) 35	12.971														
35	山形縣	(62) 16	155.719	(40) 15	41.946														

減 異 動 不要存置原野 (續)

減										差引本年度末現在			年次 又ハ 順位
營林署間管轄區域 ノ變更ニ依ルモノ		訂正ノ爲メ 減セラルモノ		要存置ト不要 存置トノ變更		地目變換		其 他		個所 面積			
個所	面積	個所	面積	個所	面積	個所	面積	個所	面積	個所	面積	個所	
3	3,018	14	0.045							269	1,115.853		1
27	378.202	(1) 1	0.003							244	1,040.544		2
		(38) 31	1.963							282	1,009.196		3
45	7,382	(3) 29	0.003							231	957.352		4
		(19) 80	261.917	11	92.790					304	649.105		5
		(22) 6	154.815							266	583.690		6
										3	2.004		1
													2
		1	0.686							3	0.893		3
										7	0.656		4
										46	4.465		5
		1	2.318							23	1.477		6
										1	0.397		7
										51	2.639		8
													9
													10
													11
													12
										17	0.282		13
		1	0.014										14
										2	15.705		15
										23	0.504		16
													17
		2	39.024							2	102.194		18
										1	3.739		19
													20
													21
													22
													23
										3	0.776		24
										4	0.488		25
										17	161.197		26
										14	46.945		27
		(10)	58.772							31	114.069		28
		(6)	18.741							12	96.191		29
		(1)	0.474										30
		(5)	35.329							5	28.918		31
		1	0.457							1	0.150		32
										3	2.004		33
		5	41.042							176	132.952		34
		(22) 1	113.773							87	448.734		35

6 國 有 林 野 林

年次 營林署 府縣	總面積			立					
	總面積	置存要	不置存置	總面積			針葉樹林		
				總面積	要存置	不要存置	總面積	要存置	不要存置
十二月三十一日現在 昭和 1	733,575.8	723,666.7	9,909.1	714,486.3	708,048.4	6,437.9	85,975.7	85,929.2	46.5
同 2	733,156.6	723,764.3	9,392.3	715,403.4	709,813.7	6,594.7	86,220.1	85,190.1	30.0
同 3	735,448.1	725,966.8	9,481.3	722,021.8	715,624.7	6,397.1	88,303.2	88,241.4	61.8
同 4	735,191.0	726,257.4	8,933.6	723,972.3	717,772.4	6,199.9	90,900.2	90,839.3	60.9
同 5	734,928.1	724,974.8	9,953.3	726,373.0	719,154.5	7,218.5	88,064.9	87,996.5	68.4
同 6	734,003.2	730,729.9	3,273.3	728,873.9	726,134.1	2,739.8	90,485.9	90,442.2	44.7
1 花輪	42,003.6	41,983.8	19.8	41,908.3	41,883.5	19.8	3,847.9	3,847.9	—
2 毛馬内	28,196.5	28,187.7	8.8	28,104.1	28,095.3	8.8	4,388.9	4,388.9	—
3 扇田	11,416.7	11,412.0	4.7	11,415.8	11,412.0	3.8	3,806.5	3,803.1	3.4
4 白澤	3,372.7	3,372.0	0.7	3,372.0	3,372.0	—	2,554.5	2,554.5	—
5 大館	9,577.3	9,572.8	4.5	8,414.2	8,414.2	—	2,610.9	2,610.9	—
6 山瀬	9,146.5	9,144.7	1.8	9,106.2	9,106.2	—	4,043.7	4,043.7	—
7 早口	10,244.7	10,244.3	0.4	10,222.2	10,222.2	—	2,866.7	2,866.7	—
8 鷹巢	10,855.4	10,852.8	2.6	10,852.8	10,852.8	—	2,853.9	2,853.9	—
9 阿仁合	44,327.5	44,321.8	5.7	44,170.3	44,164.6	5.7	3,107.4	3,107.2	0.2
10 上小阿仁	18,329.2	18,323.9	0.3	18,329.2	18,328.9	0.3	3,177.3	3,177.3	—
11 七座	4,125.0	4,111.7	13.3	4,125.0	4,111.7	13.3	3,142.5	3,142.5	—
12 荷上場	12,680.0	12,680.0	—	12,666.4	12,666.4	—	1,039.1	1,039.1	—
13 藤琴	7,485.0	7,460.8	24.2	7,485.0	7,460.8	24.2	972.7	970.9	1.8
14 能代	12,905.1	12,902.8	2.3	12,858.1	12,855.8	2.3	8,835.1	8,835.1	—
15 五城目	12,846.2	12,808.2	38.0	12,845.5	12,807.5	38.0	3,442.9	3,442.9	—
16 秋田	6,291.4	6,283.3	3.1	6,291.4	6,288.3	3.1	2,554.7	2,551.0	0.7
17 和田	17,513.7	17,510.2	3.5	17,510.2	17,510.2	—	2,008.9	2,008.9	—
18 木莊	21,844.6	21,702.4	142.2	21,808.5	21,673.5	135.0	2,945.5	2,945.5	—
19 大曲	20,366.5	20,351.5	15.0	20,352.7	20,351.5	1.2	4,895.3	4,895.3	—
20 角館	21,071.9	21,044.9	27.0	21,048.8	21,044.9	3.9	3,096.5	3,095.0	0.5
21 生保内	47,221.9	47,221.9	—	47,221.9	47,221.9	—	1,498.1	1,498.1	—
22 横手	24,600.0	24,583.4	16.6	24,598.8	24,582.2	16.6	1,341.1	1,341.1	—
23 湯澤	25,114.6	25,034.5	80.1	25,114.6	25,034.5	80.1	3,118.0	3,118.0	—
24 酒田	31,973.1	31,945.4	27.7	31,883.3	31,865.3	17.0	1,477.0	1,471.0	6.0
25 鶴岡	65,008.7	64,637.7	371.0	64,874.2	64,611.7	262.5	2,904.0	2,903.6	0.4
26 真室川	36,640.2	35,295.2	345.0	35,091.6	35,852.6	229.0	3,258.6	3,258.6	—
27 新庄	42,778.6	42,283.6	495.0	42,134.6	41,639.6	495.0	3,054.0	3,054.0	—
28 舟形	37,813.9	36,720.2	1,093.7	36,702.3	35,695.2	1,007.1	3,045.7	3,045.7	—
29 楯岡	30,713.2	30,522.2	191.0	30,039.6	29,979.0	59.6	1,919.5	1,919.5	—
30 寒河江	45,384.8	45,213.8	171.0	45,382.1	45,211.1	171.0	1,325.4	1,325.4	—
31 山形	15,217.1	15,065.6	151.5	15,007.6	14,877.9	129.7	1,319.7	1,288.0	31.7
32 米澤	6,937.6	6,924.8	12.8	6,937.6	6,924.8	12.8	34.9	34.9	—
33 岩手縣	20,224.3	20,214.5	9.8	20,131.4	20,121.6	9.8	1,739.5	1,739.5	—
34 秋田縣	401,311.7	400,906.9	404.8	399,690.6	399,344.3	346.3	70,408.6	70,402.0	6.6
35 山形縣	312,467.2	309,608.5	2,858.7	309,051.9	306,663.2	2,388.7	18,338.8	18,301.7	38.1

備考 (1) 立木地ノ其他開揚記ニ係ルモノハ要存置ニ在リテハ林木育成ノ用ニ供セザル土地、不要存置ニ在リテハ林相不分明
 (2) 表末ニ於ケル植樹貸地以下ハ森林造成者ノ所有ト看做シ本表ノ總面積ニハ之ヲ算入セズ

相 別 面 積 昭和六年十二月三十一日現在

年次 又ハ 順位	木						地		
	闊葉樹林			針闊混淆樹林			竹		
	總面積	要存置	不要存置	總面積	要存置	不要存置	總面積	要存置	不要存置
1	475,915.7	474,222.7	1,693.0	103,439.6	103,276.9	162.7	1.5	1.5	—
2	485,561.8	482,961.8	2,600.0	96,096.9	95,992.5	104.4	1.7	1.7	—
3	481,775.1	479,143.5	2,631.6	103,301.0	103,191.4	112.6	3.2	3.2	—
4	479,665.1	477,111.1	2,555.0	106,120.5	106,024.5	96.0	3.3	3.3	—
5	479,592.8	476,948.8	2,644.0	110,703.0	110,471.8	231.2	3.3	3.3	—
6	494,874.4	494,292.2	582.2	99,950.3	99,946.3	4.0	3.3	3.3	—
1	31,609.9	31,598.3	11.6	2,998.7	2,998.7	—	—	—	—
2	18,985.2	18,985.2	—	1,182.5	1,182.5	—	—	—	—
3	2,152.9	2,152.7	0.2	4,468.3	4,468.1	0.2	—	—	—
4	365.8	365.8	—	415.1	415.1	—	—	—	—
5	3,446.3	3,446.3	—	1,707.6	1,707.6	—	—	—	—
6	2,750.1	2,750.1	—	2,062.4	2,062.4	—	—	—	—
7	4,509.4	4,509.4	—	2,357.1	2,357.1	—	—	—	—
8	2,502.3	2,502.3	—	5,180.4	5,180.4	—	—	—	—
9	25,839.5	25,839.5	—	13,719.2	13,719.2	—	—	—	—
10	6,460.2	6,460.2	—	7,894.4	7,894.4	—	—	—	—
11	171.5	158.2	13.3	758.1	758.1	—	—	—	—
12	9,955.3	9,955.3	—	1,392.1	1,392.1	—	—	—	—
13	3,448.9	3,429.5	19.4	2,671.3	2,671.3	—	—	—	—
14	3,237.1	3,237.1	—	360.1	360.1	—	—	—	—
15	4,919.0	4,883.7	35.3	3,658.4	3,658.4	—	—	—	—
16	1,737.1	1,737.1	—	1,778.5	1,778.5	—	—	—	—
17	6,173.4	6,173.4	—	8,916.6	8,916.6	—	—	—	—
18	15,719.5	15,719.5	—	794.8	794.8	—	2.0	2.0	—
19	9,449.6	9,449.6	—	5,179.5	5,179.5	—	—	—	—
20	12,115.7	12,112.3	3.4	3,929.6	3,929.6	—	—	—	—
21	38,170.0	38,170.0	—	5,538.8	5,538.8	—	—	—	—
22	21,333.5	21,316.9	16.6	987.9	987.9	—	—	—	—
23	16,740.1	16,728.7	11.4	4,297.7	4,297.7	—	—	—	—
24	28,520.0	28,515.1	4.9	550.8	550.8	—	1.0	1.0	—
25	59,973.6	59,861.6	109.0	404.2	400.4	3.8	0.3	0.3	—
26	22,238.7	22,170.7	68.0	8,134.3	8,134.3	—	—	—	—
27	30,556.6	30,514.8	41.8	2,557.0	2,557.0	—	—	—	—
28	29,104.3	29,074.1	30.2	1,615.9	1,615.9	—	—	—	—
29	23,082.0	23,076.3	5.7	1,370.2	1,370.2	—	—	—	—
30	42,561.7	42,435.2	126.5	508.0	508.0	—	—	—	—
31	10,342.4	10,269.1	73.3	2,407.2	2,407.2	—	—	—	—
32	6,702.8	6,691.2	11.6	153.6	153.6	—	—	—	—
33	15,130.0	15,128.4	1.6	1,603.9	1,603.9	—	—	—	—
34	226,662.3	226,552.7	109.6	80,645.2	80,645.0	0.2	2.0	2.0	—
35	253,082.1	252,611.1	471.0	17,701.2	17,697.4	3.8	1.3	1.3	—

ノモノトス

6 國 有 林 野 林

年 次 營 林 署 府 縣	立 木 地			無 立 木 地			貨		
	共		他	總 面 積		不要存置	總 面 積		不要存置
	總 面 積	要 存 置	不要存置	總 面 積	要 存 置	不要存置	總 面 積	要 存 置	不要存置
十二月三十一日現在 昭和 1	49,153.7	44,618.1	4,535.6	19,089.5	15,618.3	3,471.2	1,319.4	1,270.7	48.7
同 2	47,431.7	43,670.7	3,761.0	17,847.4	14,950.6	2,896.8	1,218.8	1,215.9	2.9
同 3	48,636.4	45,045.2	3,591.2	13,426.3	10,342.1	3,084.2	1,218.8	1,212.6	6.2
同 4	47,282.2	43,794.2	3,488.0	11,218.7	8,485.0	2,733.7	1,431.6	1,409.2	22.4
同 5	48,009.0	43,731.1	4,274.9	8,555.1	5,820.3	2,734.8	1,511.7	1,478.3	33.4
同 6	43,559.0	41,450.1	2,108.9	5,129.3	4,595.8	553.5	1,587.5	1,561.9	25.6
1 花 輪	3,451.8	3,443.6	8.2	95.3	95.3	—	11.9	11.9	—
2 毛馬内	3,547.5	3,538.7	8.8	92.4	92.4	—	0.1	0.1	—
3 扇 田	988.1	988.1	—	0.9	—	0.9	0.2	—	0.2
4 白 澤	36.6	36.6	—	0.7	—	0.7	—	—	—
5 大 館	649.4	649.4	—	1,163.1	1,158.6	4.5	—	—	—
6 山 瀬	250.0	250.0	—	40.3	38.5	1.8	—	—	—
7 早 口	489.0	489.0	—	22.5	22.1	0.4	1.3	1.3	—
8 鷹 巢	316.2	316.2	—	2.6	—	2.6	—	—	—
9 阿 仁 合	1,504.2	1,498.7	5.5	157.2	157.2	—	—	—	—
10 上小阿仁	797.3	797.0	0.3	—	—	—	—	—	—
11 七 座	52.9	52.9	—	—	—	—	—	—	—
12 荷 上 場	279.9	279.9	—	13.6	13.6	—	39.6	39.6	—
13 藤 琴	392.1	389.1	3.0	—	—	—	—	—	—
14 能 代	425.8	423.5	2.3	47.0	47.0	—	92.4	92.4	—
15 五 城 目	825.2	822.5	2.7	0.7	0.7	—	1.6	1.6	—
16 秋 田	221.1	218.7	2.4	—	—	—	—	—	—
17 和 田	411.3	411.3	—	3.5	—	3.5	—	—	—
18 本 莊	2,346.7	2,211.7	135.0	36.1	28.9	7.2	23.8	23.8	—
19 大 曲	828.3	827.1	1.2	13.8	—	13.8	—	—	—
20 角 館	1,907.0	1,907.0	—	23.1	—	23.1	5.1	5.1	—
21 生 保 内	2,015.0	2,015.0	—	—	—	—	—	—	—
22 横 手	936.3	936.3	—	1.2	1.2	—	189.5	189.5	—
23 湯 澤	958.8	890.1	68.7	—	—	—	3.1	3.1	—
24 酒 田	1,334.5	1,328.4	6.1	89.8	79.1	10.7	196.3	196.3	—
25 鶴 岡	1,592.1	1,442.8	149.3	134.5	26.0	108.5	79.6	79.3	0.3
26 眞 室 川	2,460.0	2,299.0	161.0	548.6	432.6	116.0	96.3	96.3	—
27 新 庄	5,967.0	5,513.8	453.2	644.0	644.0	—	247.5	247.5	—
28 舟 形	2,936.4	1,959.5	976.9	1,111.6	1,025.0	86.6	266.5	250.2	16.3
29 楯 岡	3,666.9	3,613.0	53.9	674.6	543.2	131.4	51.3	51.3	—
30 寒 河 江	987.0	942.5	44.5	2.7	2.7	—	5.4	5.4	—
31 山 形	938.3	913.6	24.7	209.5	187.7	21.8	275.6	265.8	8.8
32 米 澤	46.3	45.1	1.2	—	—	—	0.4	0.4	—
33 岩 手 縣	1,658.0	1,649.8	8.2	92.9	92.9	—	—	—	—
34 秋 田 縣	21,972.5	21,742.6	229.9	1,521.1	1,562.6	58.5	368.6	368.4	0.2
35 山 形 縣	19,928.5	18,057.7	1,870.8	3,415.3	2,940.3	475.0	1,218.9	1,193.5	25.4

相 別 面 積 (續)

地			共			他			年 次 又 八 順 位
植 樹 貨 地			部 分 林 民 收 相 當 地			官 地 民 木 林			
總 面 積	要 存 置	不要存置	總 面 積	要 存 置	不要存置	總 面 積	要 存 置	不要存置	
ha	ha	ha	ha	ha	ha	ha	ha	ha	1
455.0	414.9	40.1	661.0	652.4	8.6	203.4	203.4	—	2
380.1	378.8	1.3	638.8	637.2	1.6	199.8	199.8	—	3
378.1	371.9	6.2	644.8	644.8	0.0	195.9	195.9	—	4
421.0	404.0	1.70	817.7	812.3	5.4	192.9	192.9	—	5
476.9	443.5	33.4	845.3	845.3	—	189.5	189.5	—	6
561.1	535.5	25.6	836.9	836.9	—	189.5	189.5	—	
0.7	0.7	—	11.2	11.2	—	—	—	—	1
0.1	0.1	—	—	—	—	—	—	—	2
0.2	—	0.2	—	—	—	—	—	—	3
—	—	—	—	—	—	—	—	—	4
—	—	—	—	—	—	—	—	—	5
—	—	—	—	—	—	—	—	—	6
1.3	1.3	—	—	—	—	—	—	—	7
—	—	—	—	—	—	—	—	—	8
—	—	—	—	—	—	—	—	—	9
—	—	—	—	—	—	—	—	—	10
—	—	—	—	—	—	—	—	—	11
—	—	—	39.6	39.6	—	—	—	—	12
—	—	—	—	—	—	—	—	—	13
—	—	—	92.4	92.4	—	—	—	—	14
1.6	1.6	—	—	—	—	—	—	—	15
—	—	—	—	—	—	—	—	—	16
—	—	—	—	—	—	—	—	—	17
—	—	—	23.8	23.8	—	—	—	—	18
—	—	—	—	—	—	—	—	—	19
—	—	—	51	51	—	—	—	—	20
—	—	—	—	—	—	—	—	—	21
—	—	—	—	—	—	189.5	189.5	—	22
1.1	1.1	—	2.0	2.0	—	—	—	—	23
7.8	7.8	—	188.5	188.5	—	—	—	—	24
5.4	5.1	0.3	74.2	74.2	—	—	—	—	25
96.3	96.3	—	—	—	—	—	—	—	26
155.5	155.5	—	92.0	92.0	—	—	—	—	27
201.1	184.8	16.3	65.4	65.4	—	—	—	—	28
36.9	35.9	—	14.4	14.4	—	—	—	—	29
3.1	3.1	—	2.3	2.3	—	—	—	—	30
49.6	40.8	8.8	226.0	226.0	—	—	—	—	31
0.4	0.4	—	—	—	—	—	—	—	32
—	—	—	—	—	—	—	—	—	33
5.0	4.8	0.2	174.1	174.1	—	189.5	189.5	—	34
556.1	530.7	25.4	662.8	662.8	—	—	—	—	35

7 國 有 保

年次 營林署 府縣	防 風						潮 害 防 備					
	總 數		制 限		禁 伐		總 數		制 限		禁 伐	
	個所	面積	個所	面積	個所	面積	個所	面積	個所	面積	個所	面積
三月三十一日現在		ha		ha		ha		ha		ha		ha
昭和 2	1	1.255	—	—	1	1.255	3	251.750	3	251.750	—	—
同 3	1	1.255	—	—	1	1.255	3	251.750	3	251.750	—	—
同 4	1	1.255	—	—	1	1.255	3	251.750	3	251.750	—	—
同 5	1	1.255	—	—	1	1.255	3	251.750	3	251.750	—	—
同 6	1	1.255	—	—	1	1.255	3	251.432	3	251.432	—	—
同 7	1	1.255	—	—	1	1.255	3	251.432	3	251.432	—	—
1 花輪	—	—	—	—	—	—	—	—	—	—	—	—
2 毛馬內	—	—	—	—	—	—	—	—	—	—	—	—
3 扇田	—	—	—	—	—	—	—	—	—	—	—	—
4 白澤	—	—	—	—	—	—	—	—	—	—	—	—
5 大館	—	—	—	—	—	—	—	—	—	—	—	—
6 山瀨	—	—	—	—	—	—	—	—	—	—	—	—
7 早口	—	—	—	—	—	—	—	—	—	—	—	—
8 鷹巢	—	—	—	—	—	—	—	—	—	—	—	—
9 阿仁合	—	—	—	—	—	—	—	—	—	—	—	—
10 上小阿仁	—	—	—	—	—	—	—	—	—	—	—	—
11 七座	—	—	—	—	—	—	—	—	—	—	—	—
12 荷上場	—	—	—	—	—	—	—	—	—	—	—	—
13 藤琴代	—	—	—	—	—	—	—	—	—	—	—	—
14 能代	—	—	—	—	—	—	—	—	—	—	—	—
15 五城目	—	—	—	—	—	—	—	—	—	—	—	—
16 秋田	—	—	—	—	—	—	—	—	—	—	—	—
17 和田	—	—	—	—	—	—	—	—	—	—	—	—
18 本莊	—	—	—	—	—	—	—	—	—	—	—	—
19 大曲	—	—	—	—	—	—	—	—	—	—	—	—
20 角館	—	—	—	—	—	—	—	—	—	—	—	—
21 生保內	—	—	—	—	—	—	—	—	—	—	—	—
22 横手	—	—	—	—	—	—	—	—	—	—	—	—
23 湯澤	—	—	—	—	—	—	—	—	—	—	—	—
24 酒田	—	—	—	—	—	—	3	251.432	3	251.432	—	—
25 鶴岡	1	1.255	—	—	1	1.255	—	—	—	—	—	—
26 真室川	—	—	—	—	—	—	—	—	—	—	—	—
27 新庄	—	—	—	—	—	—	—	—	—	—	—	—
28 舟形	—	—	—	—	—	—	—	—	—	—	—	—
29 楯岡	—	—	—	—	—	—	—	—	—	—	—	—
30 塞河江	—	—	—	—	—	—	—	—	—	—	—	—
31 山形	—	—	—	—	—	—	—	—	—	—	—	—
32 米澤	—	—	—	—	—	—	—	—	—	—	—	—
33 岩手縣	—	—	—	—	—	—	—	—	—	—	—	—
34 秋田縣	—	—	—	—	—	—	—	—	—	—	—	—
35 山形縣	1	1.255	—	—	1	1.255	3	251.432	3	251.432	—	—

安 林 (續)

年次 又ハ 順位	類 雪 防 止						塵 石 防 止					
	總 數		制 限		禁 伐		總 數		制 限		禁 伐	
	個所	面積	個所	面積	個所	面積	個所	面積	個所	面積	個所	面積
29	1,133.935	18	564.911	11	569.074	—	—	—	—	—	—	2
29	1,133.836	18	564.911	11	568.975	—	—	—	—	—	—	3
30	1,133.713	18	564.738	12	568.975	—	—	—	—	—	—	4
23	1,120.964	16	555.639	12	565.325	—	—	—	—	—	—	5
23	1,120.964	16	555.639	12	565.325	—	—	—	—	—	—	6
28	1,120.964	16	555.639	12	565.325	—	—	—	—	—	—	7
7	19.158	7	19.158	—	—	—	—	—	—	—	—	1
—	—	—	—	—	—	—	—	—	—	—	—	2
—	—	—	—	—	—	—	—	—	—	—	—	3
—	—	—	—	—	—	—	—	—	—	—	—	4
—	—	—	—	—	—	—	—	—	—	—	—	5
—	—	—	—	—	—	—	—	—	—	—	—	6
—	—	—	—	—	—	—	—	—	—	—	—	7
—	—	—	—	—	—	—	—	—	—	—	—	8
—	—	—	—	—	—	—	—	—	—	—	—	9
—	—	—	—	—	—	—	—	—	—	—	—	10
—	—	—	—	—	—	—	—	—	—	—	—	11
—	—	—	—	—	—	—	—	—	—	—	—	12
—	—	—	—	—	—	—	—	—	—	—	—	13
—	—	—	—	—	—	—	—	—	—	—	—	14
—	—	—	—	—	—	—	—	—	—	—	—	15
—	—	—	—	—	—	—	—	—	—	—	—	16
—	—	—	—	—	—	—	—	—	—	—	—	17
—	—	—	—	—	—	—	—	—	—	—	—	18
—	—	—	—	—	—	—	—	—	—	—	—	19
—	—	—	—	—	—	—	—	—	—	—	—	20
—	—	—	—	—	—	—	—	—	—	—	—	21
—	—	—	—	—	—	—	—	—	—	—	—	22
—	—	—	—	—	—	—	—	—	—	—	—	23
—	—	—	—	—	—	—	—	—	—	—	—	24
3	16.495	1	4.463	2	12.032	—	—	—	—	—	—	25
—	—	—	—	—	—	—	—	—	—	—	—	26
8	376.243	3	3.887	5	372.356	—	—	—	—	—	—	27
7	686.209	2	505.272	5	180.937	—	—	—	—	—	—	28
—	—	—	—	—	—	—	—	—	—	—	—	29
3	22.859	3	22.859	—	—	—	—	—	—	—	—	30
—	—	—	—	—	—	—	—	—	—	—	—	31
—	—	—	—	—	—	—	—	—	—	—	—	32
7	19.158	7	19.158	—	—	—	—	—	—	—	—	33
—	—	—	—	—	—	—	—	—	—	—	—	34
21	1,101.806	9	536.481	12	565.325	—	—	—	—	—	—	35

7 國 有 保

年次 管林署 府縣	水 源 涵 養						魚 付						
	總 數		制 限		禁 伐		總 數		制 限		禁 伐		總
	個 所	面 積	個 所	面 積	個 所	面 積	個 所	面 積	個 所	面 積	個 所	面 積	
三月三十一日現在		ha		ha		ha		ha		ha		ha	
昭和 2	125	102,777.995	110	90,958.239	15	11,819.756							1
同 3	127	103,357.132	111	90,881.365	16	12,475.767							1
同 4	125	107,605.414	113	95,129.647	12	12,475.767							1
同 5	125	107,605.275	113	95,129.509	12	12,475.766							1
同 6	126	107,557.696	114	95,081.930	12	12,475.766							1
同 7	127	107,567.378	115	95,091.612	12	12,475.766							1
1 花 輪	2	161.960	2	161.960									
2 毛馬内	1	1,491.967	1	1,491.967									
3 扇田	5	192.756	4	192.561	1	0.195							
4 白澤	1	9.669	1	9.669									
5 大 館													
6 山 瀬													
7 早 口													
8 鷹 巢													
9 阿 仁 合	3	683.326	3	683.326									
10 上小阿仁													
11 七 座													
12 荷 上 場													
13 藤 琴													
14 能 代													
15 五 城 目													1
16 秋 田	1	4,195.246	1	3,150.190	(1)	1,045.056							
17 和 田													
18 本 莊	5	2,630.937	5	2,630.937									
19 大 曲	5	1,330.969	4	1,160.450	1	170.519							
20 角 館	8	752.373	8	752.373									
21 生 保 内	3	1,330.445	3	1,330.445									
22 横 手	12	13,221.688	12	13,221.688									
23 湯 澤	8	3,390.655	7	3,335.455	1	55.200							
24 酒 田	6	8,088.307	5	7,947.818	1	140.489							
25 鶴 岡	17	44,734.443	16	37,707.878	1	7,026.565							
26 眞 室 川	1	2,470.625	1	2,470.625									
27 新 庄	12	3,305.488	11	3,290.507	1	14.981							
28 舟 形	13	451.464	11	441.715	2	9.749							
29 楯 岡	6	8,769.068	5	7,270.919	(2)	1,498.149							
30 寒 河 江	5	65.916	5	65.916									
31 山 形	6	4,382.348	(1) 3	2,529.545	3	1,852.803							
32 米 澤	7	5,907.723	7	5,245.663	(1)	662.060							
33 岩 手 縣	2	161.960	2	161.960									
34 秋 田 縣	52	29,230.031	49	27,959.061	(1) 3	1,270.970							1
35 山 形 縣	73	78,175.387	(1) 64	66,970.591	(3) 9	11,204.796							

安 林 (續)

目	標						生						風 致						年次又ハ順位
	數		制 限		禁 伐		總 數		制 限		禁 伐		總 數		制 限		禁 伐		
	面積	個所	面積	個所	面積	個所	面積	個所	面積	個所	面積	個所	面積	個所	面積	個所	面積	個所	
ha			ha		ha		ha		ha		ha		ha		ha		ha		ha
30.006			1		30.006							15	32.862	7	1.921	8	30.938		2
30.006			1		30.006							15	32.862	7	1.924	8	30.938		3
30.006			1		30.006							14	32.635	7	1.924	7	30.711		4
30.006			1		30.006							14	32.635	7	1.924	7	30.711		5
30.006			1		30.006							14	32.635	7	1.924	7	30.711		6
30.006			1		30.006							14	32.635	7	1.924	7	30.711		7
																			1
																			2
																			3
																			4
																			5
																			6
																			7
																			8
												2	0.067	2	0.067				9
																			10
																			11
																			12
																			13
30.006			1		30.006														14
																			15
												2	0.394	2	0.394				16
																			17
																			18
												3	1.585	2	0.457	1	1.123		19
																			20
																			21
																			22
												1	0.780			1	0.780		23
												2	9.448			2	9.448		24
												1	2.152			1	2.152		25
																			26
												1	1.006	1	1.006				27
												1	0.873			1	0.873		28
																			29
												1	16.330			1	16.330		30
																			31
																			32
																			33
30.006			1		30.006							8	2.826	6	0.918	2	1.908		34
												6	29.809	1	1.006	5	28.803		35

8 國 有 林 野

年 次 營 林 署 府 縣	總 數		二 官 八 民		三 官 七 民		四
	個 所	面 積	個 所	面 積	個 所	面 積	個 所
三月三十一日現在 昭和 2	128	1,024.415	10	124.124	44	541.244	57
同 3	121	982.954	9	123.981	40	526.708	56
同 4	131	1,080.142	9	123.981	50	624.001	56
同 5	139	1,245.642	9	137.224	64	831.876	54
同 6	138	1,254.988	9	137.224	63	842.343	54
同 7	135	1,191.077	9	137.224	63	832.463	51
1 花 輪	13	18.484	—	—	5	4.861	7
2 毛馬内	—	—	—	—	—	—	—
3 扇田	—	—	—	—	—	—	—
4 白澤	—	—	—	—	—	—	—
5 大館	—	—	—	—	—	—	—
6 山瀬	—	—	—	—	—	—	—
7 早口	—	—	—	—	—	—	—
8 鷹巢	—	—	—	—	—	—	—
9 阿仁合	—	—	—	—	—	—	—
10 上小阿仁	—	—	—	—	—	—	—
11 七座	—	—	—	—	—	—	—
12 荷上場	2	56.509	—	—	2	56.509	—
13 藤琴	—	—	—	—	—	—	—
14 能代	2	132.014	—	—	2	132.014	—
15 五城目	—	—	—	—	—	—	—
16 秋田	—	—	—	—	—	—	—
17 和田	—	—	—	—	—	—	—
18 本莊	8	39.542	—	—	2	19.835	1
19 大曲	—	—	—	—	—	—	—
20 角館	3	7.318	—	—	3	7.318	—
21 生保内	—	—	—	—	—	—	—
22 横手	—	—	—	—	—	—	—
23 湯澤	1	2.896	—	—	1	2.896	—
24 酒田	19	244.974	—	—	12	207.581	5
25 鶴岡	8	105.976	—	—	8	105.976	—
26 真室川	—	—	—	—	—	—	—
27 新庄	8	105.009	—	—	8	105.009	—
28 舟形	8	119.884	—	—	8	119.884	—
29 楯岡	6	20.539	—	—	6	20.539	—
30 寒河江	3	3.244	—	—	3	3.244	—
31 山形	54	334.688	9	137.224	3	46.797	38
32 米澤	—	—	—	—	—	—	—
33 岩手縣	—	—	—	—	—	—	—
34 秋田縣	29	256.763	—	—	15	223.433	8
35 山形縣	106	934.314	9	137.224	48	609.030	43

部 分 林

昭和七年三月三十一日現在

官 六 民	五 官 五 民	六 官 四 民	七 官 三 民	年 次 又 ハ 順 位						
					面 積	個 所	面 積	個 所	面 積	個 所
ha	ha	ha	ha	2						
164.787	11	61.436	6	132.824	—	—	—	—	—	3
164.292	10	35.149	6	132.824	—	—	—	—	—	4
164.187	10	35.149	6	132.824	—	—	—	—	—	5
163.279	9	31.576	3	81.687	—	—	—	—	—	6
162.678	9	31.056	3	81.687	—	—	—	—	—	7
109.317	9	30.386	3	81.687	—	—	—	—	—	—
9.334	1	4.289	—	—	—	—	—	—	—	1
—	—	—	—	—	—	—	—	—	—	2
—	—	—	—	—	—	—	—	—	—	3
—	—	—	—	—	—	—	—	—	—	4
—	—	—	—	—	—	—	—	—	—	5
—	—	—	—	—	—	—	—	—	—	6
—	—	—	—	—	—	—	—	—	—	7
—	—	—	—	—	—	—	—	—	—	8
—	—	—	—	—	—	—	—	—	—	9
—	—	—	—	—	—	—	—	—	—	10
—	—	—	—	—	—	—	—	—	—	11
—	—	—	—	—	—	—	—	—	—	12
—	—	—	—	—	—	—	—	—	—	13
—	—	—	—	—	—	—	—	—	—	14
—	—	—	—	—	—	—	—	—	—	15
—	—	—	—	—	—	—	—	—	—	16
—	—	—	—	—	—	—	—	—	—	17
0.616	5	19.091	—	—	—	—	—	—	—	18
—	—	—	—	—	—	—	—	—	—	19
—	—	—	—	—	—	—	—	—	—	20
—	—	—	—	—	—	—	—	—	—	21
—	—	—	—	—	—	—	—	—	—	22
—	—	—	—	—	—	—	—	—	—	23
31.054	2	6.339	—	—	—	—	—	—	—	24
—	—	—	—	—	—	—	—	—	—	25
—	—	—	—	—	—	—	—	—	—	26
—	—	—	—	—	—	—	—	—	—	27
—	—	—	—	—	—	—	—	—	—	28
—	—	—	—	—	—	—	—	—	—	29
—	—	—	—	—	—	—	—	—	—	30
68.313	1	0.667	3	81.687	—	—	—	—	—	31
—	—	—	—	—	—	—	—	—	—	32
—	—	—	—	—	—	—	—	—	—	33
9.950	6	23.380	—	—	—	—	—	—	—	34
99.367	3	7.006	3	81.687	—	—	—	—	—	35

9 國 有 林

年次 營林署 府縣	總 數							保		
	個所	面積	讓 與 產 物				受託者數	個所	面積	
			主 產 物	副 產 物	材 積	價 額				
三月三十一日現在 昭和	2	129	11,609,068	1,577束	9,840	10,084	2,469	224	1	100,572
同	3	136	12,342,476	2,552束	10,265	9,860	1,844	244	3	344,073
同	4	167	15,012,272	1,550束	11,950	12,036	1,073	306	9	1,729,563
同	5	297	25,528,583	15,746束	17,154	17,630	759	483	(1) 46	4,293,271
同	6	308	25,732,981	11,673束	20,231	18,401	1,868	489	(2) 51	4,293,271
同	7	313	26,230,778	28,035束	20,166	17,256	2,301	501	(2) 51	4,294,971
1 花 輪	—	—	—	—	—	—	—	—	—	—
2 毛馬内	5	1,533,818	—	1,344	1,135	241	—	27	—	—
3 扇 田	4	330,883	—	1,183Rm 425	483	19	—	9	—	—
4 白 澤	1	66,307	—	554Rm 131	92	—	—	3	—	—
5 大 館	—	—	—	—	—	—	—	—	—	—
6 山 瀬	5	298,453	—	558	385	—	—	11	—	—
7 早 口	6	468,635	—	659	418	60	—	13	—	—
8 鷹 巢	4	268,255	—	80	51	—	—	14	—	—
9 阿 仁 合	—	—	—	—	—	—	—	—	—	—
10 上小阿仁	1	17,940	—	25	11	—	—	1	—	—
11 七 座	5	78,307	15,935束	30	211	—	—	4	—	—
12 荷 上 場	—	—	—	—	—	—	—	—	—	—
13 藤 琴 代	—	—	—	—	—	—	—	—	—	—
14 能 代	5	156,328	—	84	64	400	—	2	1	100,573
15 五 城 目	5	489,908	—	511	374	85	—	11	—	—
16 秋 田	—	—	—	—	—	—	—	—	—	—
17 和 四	4	427,349	—	549	318	6	—	11	—	—
18 本 莊	8	536,558	—	202	237	119	—	5	6	491,256
19 大 曲	17	2,084,510	199束	1,475	1,085	119	—	42	4	1,149,660
20 角 館	20	1,946,298	1,079束	1,219	1,036	125	—	43	1	271,240
21 生 保 内	6	788,204	—	604	371	17	—	10	(1)	185,239
22 横 手	2	393,580	—	109	60	24	—	6	1	332,003
23 湯 澤	9	607,655	—	683	498	7	—	20	—	—
24 酒 田	14	1,286,226	3,501束	1,011	1,106	182	—	40	4	251,171
25 鶴 岡	40	1,001,330	—	660	551	114	—	16	(1) 31	393,570
26 眞 室 川	29	1,972,126	—	2,204	1,740	281	—	36	—	—
27 新 庄	33	2,770,036	2,128束	2,508	2,408	135	—	47	—	—
28 舟 形	44	3,221,389	1,832束	2,195	2,028	232	—	66	—	—
29 楯 岡	18	2,819,360	2,425束	1,365	1,385	54	—	17	1	631,100
30 寒 河 江	13	1,014,516	—	579	384	64	—	26	—	—
31 山 形	14	1,369,488	844束	936	804	12	—	20	1	205,840
32 米 澤	1	283,319	—	19	21	5	—	1	1	283,319
33 岩 手 縣	—	—	—	—	—	—	—	—	—	—
34 秋 田 縣	107	10,492,988	17,213束	1,777Rm 8,689	6,829	1,222	—	232	(1) 13	2,529,971
35 山 形 縣	206	15,737,790	10,820束	11,477	10,427	1,079	—	269	(1) 38	1,765,000

備考 (1) 受託者數ハ受託部落民共同ヲ受託者一個ト看做シ掲上シタルモノナリ。(2) 讓與產物ハ當該年度中ノモノトス。
ノ主ナラザル方ニ括弧ヲ附シ面積讓與產物等ハ兩者ニ夫々分記セリ。

野 委 託 昭和七年三月三十一日現在

安 林	供 用 林							年次又ハ 順位			
	讓 與 產 物				受託者數	讓 與 產 物					
	主 產 物	副 產 物	材 積	價 額		主 產 物	副 產 物		材 積	價 額	
285	915	1,000	1	128	11,508,496	1,577束	9,555	9,169	1,469	223	2
85	61	560	10	133	11,998,403	2,552束	10,180	9,799	1,284	234	3
477	525	582	20	158	13,282,709	1,550束	11,473	11,511	491	(2) 286	4
395束	1,765	1,770	251	(2) 251	21,235,312	18,421束	15,389	15,860	463	(7) 444	5
512束	1,578	1,428	772	(3) 39	21,439,710	11,161束	18,653	16,973	1,096	(7) 450	6
3,456束	1,668	1,502	865	(3) 39	21,935,807	24,577束	17,722	15,754	1,436	(7) 462	7
—	—	—	—	—	—	—	—	—	—	—	1
—	—	—	—	5	1,533,818	—	1,344	1,135	241	27	2
—	—	—	—	4	330,883	—	1,183Rm 425	483	19	9	3
—	—	—	—	1	66,307	—	554Rm 131	92	—	3	4
—	—	—	—	—	—	—	—	—	—	—	5
—	—	—	—	5	298,453	—	558	385	—	11	6
—	—	—	—	6	468,635	—	659	418	60	13	7
—	—	—	—	4	268,255	—	80	51	—	14	8
—	—	—	—	—	—	—	—	—	—	—	9
—	—	—	—	1	17,940	—	25	11	—	1	10
—	—	—	—	5	78,307	15,935束	30	211	—	4	11
—	—	—	—	—	—	—	—	—	—	—	12
—	—	—	—	—	—	—	—	—	—	—	13
—	—	—	—	4	156,328	—	84	64	400	2	14
—	—	—	—	5	489,908	—	511	374	85	11	15
—	—	—	—	—	—	—	—	—	—	—	16
—	—	—	—	4	427,349	—	549	318	6	11	17
199束	146	212	116	4	45,302	—	56	25	3	1	18
—	—	—	—	—	—	—	—	—	—	—	19
88束	505	339	72	7	934,850	—	970	746	47	35	20
—	63	62	5	2	1,675,058	991束	1,156	974	120	41	21
—	38	30	17	(2)	602,965	—	566	341	—	10	22
—	48	25	23	1	61,577	—	61	35	1	5	23
—	—	—	—	—	—	—	—	—	—	—	24
3,169束	177	260	156	11	1,035,055	422束	831	846	26	29	25
—	126	85	71	(1) 6	607,760	—	534	466	43	10	26
—	—	—	—	—	—	—	—	—	—	—	27
—	—	—	—	29	1,972,126	—	2,204	1,740	281	36	28
—	—	—	—	33	2,770,036	2,128束	2,508	2,408	135	47	29
—	—	—	—	44	3,221,389	1,832束	2,195	2,028	232	65	30
—	—	—	—	17	2,188,260	2,425束	910	975	54	16	31
—	—	—	—	13	1,014,516	—	579	384	64	26	32
—	55	40	—	5	1,163,648	844束	881	764	12	(5) 15	33
—	19	21	5	1	—	—	—	—	—	—	34
—	—	—	—	—	—	—	—	—	—	—	35
287束	16Rm 836	686	633	(2) 15	7,963,017	16,926束	1,762Rm 7,853	6,143	589	(2) 217	36
3,169束	832	816	232	(1) 24	13,972,790	7,651束	10,645	9,611	847	(5) 245	37

(3) 一委託林ニシテ保安林ト供用林ノ兩者ヲ含ムモノ及ニ營林署管内ニ跨ルモノノ個所數及受託者數ハ重複ヲ避クルタメ其

10 國 有 林

年次 管林署 府縣	總 數						保	
	個所	面積	採 取 產 物			社寺數	個所	面積
			主 產 物	副 產 物	社寺數			
材 積	價 額	價 額	價 額	材 積	價 額			
三月三十一日現在 昭和 2	1	44.023	—	—	—	1	—	—
同 3	6	719.396	221	2,762	—	6	1	16.330
同 4	6	719.396	407	2,881	3	6	1	16.330
同 5	6	719.396	350	2,518	3	6	1	16.330
同 6	6	712.989	499	3,334	5	6	1	16.330
同 7	6	712.989	374	2,083	5	6	1	16.330
1 花 輪	—	—	—	—	—	—	—	—
2 毛馬内	—	—	—	—	—	—	—	—
3 扇 田	—	—	—	—	—	—	—	—
4 白 澤	—	—	—	—	—	—	—	—
5 大 館	—	—	—	—	—	—	—	—
6 山 瀬	—	—	—	—	—	—	—	—
7 早 口	—	—	—	—	—	—	—	—
8 鷹 巢	—	—	—	—	—	—	—	—
9 阿 仁 合	—	—	—	—	—	—	—	—
10 上小阿仁	1	3,855	—	—	—	1	—	—
11 七 座	—	—	—	—	—	—	—	—
12 荷 上 場	—	—	—	—	—	—	—	—
13 藤 琴	—	—	—	—	—	—	—	—
14 能 代	—	—	—	—	—	—	—	—
15 五 城 目	—	—	—	—	—	—	—	—
16 秋 田	2	422.699	255	2,000	—	2	—	—
17 和 田	—	—	—	—	—	—	—	—
18 本 莊	—	—	—	—	—	—	—	—
19 大 曲	—	—	—	—	—	—	—	—
20 角 館	—	—	—	—	—	—	—	—
21 生保内	—	—	—	—	—	—	—	—
22 横 手	—	—	—	—	—	—	—	—
23 湯 澤	—	—	—	—	—	—	—	—
24 酒 田	—	—	—	—	—	—	—	—
25 鶴 岡	—	—	—	—	—	—	—	—
26 眞室川	—	—	—	—	—	—	—	—
27 新 庄	—	—	—	—	—	—	—	—
28 舟 形	—	—	—	—	—	—	—	—
29 桶 岡	—	—	—	—	—	—	—	—
30 寒 河 江	2	242.412	116	81	5	2	1	16.330
31 山 形	1	44.023	3	2	—	1	—	—
32 米 澤	—	—	—	—	—	—	—	—
33 岩手縣	—	—	—	—	—	—	—	—
34 秋田縣	3	426.554	255	2,000	—	3	—	—
35 山形縣	3	286.435	119	83	5	3	1	16.330

備考 採取産物ハ當該年度中ノモノトス

保 管 林

昭和七年三月三十一日現在

安 林					供 用 林					年次又ハ順位	
採 取 産 物			社寺數	個所	面積	採 取 産 物			社寺數		
主 産 物	副 産 物	社寺數				主 産 物	副 産 物	社寺數			
材 積	價 額	價 額	材 積	價 額	價 額						
—	—	—	—	—	—	—	—	—	—	1	2
—	—	—	—	1	5	703.066	221	2,762	—	5	3
—	—	—	—	1	5	703.066	407	2,881	3	5	4
—	—	—	—	1	5	703.066	350	2,518	3	5	5
1	1	—	—	1	5	696.659	499	3,333	5	5	6
1	1	—	—	1	5	696.659	373	2,082	5	5	7
—	—	—	—	—	—	—	—	—	—	—	1
—	—	—	—	—	—	—	—	—	—	—	2
—	—	—	—	—	—	—	—	—	—	—	3
—	—	—	—	—	—	—	—	—	—	—	4
—	—	—	—	—	—	—	—	—	—	—	5
—	—	—	—	—	—	—	—	—	—	—	6
—	—	—	—	—	—	—	—	—	—	—	7
—	—	—	—	—	—	—	—	—	—	—	8
—	—	—	—	—	—	—	—	—	—	—	9
—	—	—	—	1	—	3,855	—	—	—	1	10
—	—	—	—	—	—	—	—	—	—	—	11
—	—	—	—	—	—	—	—	—	—	—	12
—	—	—	—	—	—	—	—	—	—	—	13
—	—	—	—	—	—	—	—	—	—	—	14
—	—	—	—	—	—	—	—	—	—	—	15
—	—	—	—	2	—	422.699	255	2,000	—	2	16
—	—	—	—	—	—	—	—	—	—	—	17
—	—	—	—	—	—	—	—	—	—	—	18
—	—	—	—	—	—	—	—	—	—	—	19
—	—	—	—	—	—	—	—	—	—	—	20
—	—	—	—	—	—	—	—	—	—	—	21
—	—	—	—	—	—	—	—	—	—	—	22
—	—	—	—	—	—	—	—	—	—	—	23
—	—	—	—	—	—	—	—	—	—	—	24
—	—	—	—	—	—	—	—	—	—	—	25
—	—	—	—	—	—	—	—	—	—	—	26
—	—	—	—	—	—	—	—	—	—	—	27
—	—	—	—	—	—	—	—	—	—	—	28
—	—	—	—	—	—	—	—	—	—	—	29
1	1	—	—	1	1	226.082	115	80	5	1	30
—	—	—	—	—	1	44.023	3	2	—	1	31
—	—	—	—	—	—	—	—	—	—	—	32
—	—	—	—	—	—	—	—	—	—	—	33
—	—	—	—	—	3	426.554	255	2,000	—	3	34
1	1	—	—	1	2	270.105	118	82	5	2	35

11 保護林 昭和七年三月三十一日現在

管 林 署	所 在 地					面 積	設 定 ノ 目 的	設 定 年 月 日
	府 縣	郡 市	町 村	大 字	字			
總 數						ha 1,161,068		
花 輪	岩 手	二 戸	田 山	—	八 幡 平	315,680	公衆ノ享樂及學術研究	昭和二年四月一日
同	秋 田	鹿 角	宮 川	長 谷 川	熊 澤	633,090	同	同
同	同	同	曙	長 井 田	田ノ澤	4,530	同	同
毛 馬 内	—	—	—	—	—	—	—	—
扇 田	—	—	—	—	—	—	—	—
白 澤	秋 田	北 秋 田	矢 立	長 走	下 内 澤	63,421	學術研究及森林施業上ノ考證並風致ノ維持	大正九年四月二十三日
大 山	—	—	—	—	—	—	—	—
早 口	—	—	—	—	—	—	—	—
鷹 巢	—	—	—	—	—	—	—	—
阿 仁 合	—	—	—	—	—	—	—	—
上 小 阿 仁	—	—	—	—	—	—	—	—
七 座	秋 田	北 秋 田	七 座	麻 生	七 座 山 麻 生 澤	115,666	學術研究及森林施業上ノ考證並風致ノ維持	大正四年十二月二十日
荷 上 場	—	—	—	—	—	—	—	—
藤 琴 代	—	—	—	—	—	—	—	—
五 城 目	—	—	—	—	—	—	—	—
秋 田 田	—	—	—	—	—	—	—	—
和 本 莊	—	—	—	—	—	—	—	—
大 角 館	—	—	—	—	—	—	—	—
生 保 内	—	—	—	—	—	—	—	—
横 湯 澤	—	—	—	—	—	—	—	—
酒 田 田	—	—	—	—	—	—	—	—
鶴 岡 山	山 形	東 田 川	手 向	—	藥 師 澤 百々目木	28,681	學術研究及森林施業上ノ考證並風致ノ維持	大正十四年一月十七日
眞 室 川	—	—	—	—	—	—	—	—
新 舟 形	—	—	—	—	—	—	—	—
楯 岡 江	—	—	—	—	—	—	—	—
寒 河 江 形	—	—	—	—	—	—	—	—
米 澤	—	—	—	—	—	—	—	—

12 國有林野附帶設備 林道 昭和七年三月三十一日現在

年 次	總 數	鐵 道	軌 道	索 道	車 道	木 馬 道	牛 馬 道	步 道
三月三十一日現在	m	m	m	m	m	m	m	m
昭和 2	2,785,509	63,558	351,871	—	41,002	1,651	139,311	2,183,116
同 3	3,005,149	93,864	349,085	—	41,002	1,651	139,311	2,380,236
同 4	3,282,250	84,667	399,991	—	41,002	445	133,085	2,623,060
同 5	4,980,165	124,397	412,614	—	40,936	—	136,821	4,265,397
同 6	5,331,305 (116,882)	139,154	440,921 (116,700)	—	42,792	—	140,325	4,560,113
同 7	5,810,920	157,857	597,383	(382)	40,277	—	148,616	4,866,405
1 花 輪	237,863	—	—	—	—	—	—	237,863
2 毛 馬 内	150,893 (2,126)	—	—	—	—	—	—	150,893
3 扇 田	141,526 (280)	26,919	12,246 (280)	—	—	—	—	102,361
4 白 澤	53,304 (11,385)	—	11,757 (11,385)	—	7,135	—	—	34,412
5 大 山	193,965 (13,460)	7,101	34,245 (13,460)	—	6,231	—	3,075	143,313
6 早 口	87,678 (15,214)	—	19,547 (15,214)	—	—	—	—	68,131
7 鷹 巢	198,563 (10,835)	52,716	32,332 (10,835)	—	—	—	—	113,515
8 阿 仁 合	182,970	—	52,586	—	—	—	—	130,384
9 上 小 阿 仁	201,268 (5,803)	—	31,999 (5,803)	—	—	—	6,192	163,077
10 七 座	270,403 (8,720)	—	18,317 (8,720)	—	9,498	—	—	242,588
11 荷 上 場	202,033 (1,025)	45,303	53,813 (1,025)	—	—	—	—	102,917
12 藤 琴 代	143,787 (7,414)	—	46,542 (7,052)	—	—	—	—	97,245
13 五 城 目	112,818 (15,352)	—	14,502 (15,352)	(382)	—	—	1,917	96,017
14 秋 田 田	307,133	25,818	47,668	—	1,272	—	2,405	229,970
15 和 本 莊	121,780 (6,318)	—	5,836 (6,318)	—	—	—	15,286	100,658
16 大 角 館	146,166 (5,516)	—	50,702 (5,516)	—	78	—	—	95,386
17 生 保 内	214,218	—	45,603	—	—	—	3,229	165,386
18 横 湯 澤	147,543 (5,200)	—	—	—	1,856	—	3,117	142,570
19 酒 田 田	227,858	—	35,528	—	—	—	5,129	189,211
20 鶴 岡 山	119,282 (900)	—	—	—	—	—	17,527	101,755
21 眞 室 川	201,821 (900)	—	23,494 (900)	—	—	—	—	178,327
22 新 舟 形	137,858 (2,160)	—	—	—	—	—	2,469	135,389
23 楯 岡 江	201,968	—	2,160	—	—	—	—	199,808
24 寒 河 江 形	152,466	—	—	—	—	—	20,215	132,251
25 米 澤	188,728 (3,092)	—	—	—	—	—	22,793	165,935
26 眞 室 川	202,627 (2,034)	—	20,173 (2,034)	—	—	—	12,752	169,702
27 新 舟 形	312,313	—	23,330	—	8,082	—	14,521	266,380
28 舟 形	253,317	—	—	—	—	—	5,297	248,020
29 楯 岡 江	195,895	—	—	—	—	—	5,365	190,530
30 寒 河 江 形	275,170	—	15,003	—	6,125	—	7,327	246,715
31 山 形 縣	177,477	—	—	—	—	—	—	177,477
32 米 澤	48,219	—	—	—	—	—	—	48,219
33 岩 手 縣	77,115 (111,756)	—	—	—	—	—	—	77,115
34 秋 田 縣	3,927,593 (5,126)	157,857	538,877 (5,126)	(382)	26,070	—	60,346	3,144,061
35 山 形 縣	1,806,212	—	58,506	—	14,207	—	88,270	1,645,229

備考(1) 二管林署管内ニ亙リ「蒸氣」又ハ「ガソリン」機關車ヲ運轉スル鐵道及軌道ニ付テハ實地管轄區域ノ如何ニ關セズ其ノ全線ヲ管理スル管林署ニ之ヲ合算セリ。
(2) 表中括弧ヲ附シ掲テセルハ新伐作業費支辨ニ係ル掘出路ニシテ本年度ヨリ之ヲ合算シ更ニ其ノ分ヲ内書セルモノナリ

12 國有林野附帶設備 貯木場 昭和七年三月三十一日現在

年次 營林署 府縣	個所數	面積	内譯			
			國有林野	森林附屬地	借上地	其他
三月三十一日現在 昭和 2	(26) 75	ha 19,425 86,910	ha (1,140) 1,776	ha (3,413) 68,045	ha (10,475) 12,662	ha (0,397) 4,427
同 3	(20) 77	(14,949) 92,690	(1,230) 1,876	(3,413) 74,515	(9,496) 11,682	(0,397) 4,617
同 4	(31) 82	(14,434) 93,099	(1,782) 2,421	(3,413) 75,015	(8,830) 11,026	(0,397) 4,637
同 5	(38) 90	(18,883) 100,173	(4,696) 5,236	(3,412) 75,932	(10,875) 13,345	5,660
同 6	(42) 94	(17,048) 99,818	(5,261) 6,003	(1,085) 75,675	(10,590) 13,060	5,080
同 7	(45) 101	(19,727) 109,797	(5,782) 6,422	(1,985) 82,195	(12,830) 15,320	5,860
1 花輪	(1) 2	(0,035) 1,145	—	(0,535) 1,145	—	—
2 毛馬内	—	—	—	—	—	—
3 扇田	(4) 5	(1,043) 4,573	(0,248) 0,218	3,390	(0,795) 0,855	0,080
4 白澤	3	4,030	—	3,880	—	0,150
5 大館	(1) 4	(0,042) 17,052	(0,042) 0,942	14,670	—	1,440
6 山瀬	(5) 5	(3,796) 3,796	(3,796) 3,796	—	—	—
7 早口	4	6,030	—	5,710	—	0,320
8 鷹巢	3	6,550	—	4,150	2,400	—
9 阿仁合	(1) 3	(0,418) 2,128	—	1,620	(0,418) 0,418	0,090
10 上小阿仁	(3) 3	(0,916) 0,916	—	—	(0,916) 0,916	—
11 七座	(9) 10	(5,393) 11,173	—	5,440	(5,393) 5,393	0,340
12 荷上場	(3) 5	(2,033) 4,403	—	2,250	(2,033) 2,033	0,110
13 藤琴	(5) 8	(1,052) 4,542	(0,150) 0,150	3,470	(0,902) 0,902	0,020
14 能代	(9) 11	(1,916) 25,376	(0,347) 0,347	22,020	(1,569) 1,569	2,440
15 五城目	(2) 3	(0,200) 0,550	(0,200) 0,200	0,190	(0,100) 0,100	0,060
16 秋田	7	4,560	—	4,310	—	0,250
17 和田	(1) 2	(0,146) 1,736	—	1,350	(0,146) 0,146	0,240
18 本莊	—	—	—	—	—	—
19 大曲	4	2,920	0,370	2,550	—	—
20 角館	1	0,450	—	0,450	—	—
21 生保内	(3) 5	(0,607) 3,117	(0,100) 0,100	2,640	(0,447) 0,457	0,020
22 横手	—	—	—	—	—	—
23 湯澤	—	—	—	—	—	—
24 酒田	—	—	—	—	—	—
25 鶴岡	—	—	—	—	—	—
26 眞室川	2	0,650	0,270	0,380	—	—
27 新庄	(2) 9	(0,099) 2,270	(0,099) 0,099	1,740	(0,131) 0,131	0,300
28 舟形	—	—	—	—	—	—
29 楯岡	—	—	—	—	—	—
30 寒河江	2	0,930	—	0,930	—	—
31 山形	—	—	—	—	—	—
32 米澤	—	—	—	—	—	—
33 岩手縣	(1) 2	(0,035) 1,145	—	(0,035) 1,145	—	—
34 秋田縣	(42) 85	(18,502) 104,902	(5,683) 6,053	(0,100) 78,100	(12,719) 15,189	5,560
35 山形縣	(2) 13	(0,230) 3,750	(0,099) 0,369	2,950	(0,131) 0,131	0,300

備考 (1) 「個所數」及「面積」欄ニ於テ括弧ヲ附シタルハ土場ヲ内書シタルモノナリ
(2) 内譯中「其他」面積ハ主トシテ内務省主管地トス

12 國有林野附帶設備 苗圃 昭和七年三月三十一日現在

年次 營林署 府縣	個所數	面積	内譯			
			國有林野	森林附屬地	借上地	其他
三月三十一日現在 昭和 2	76	ha 383,613	ha 12,989	ha 297,050	ha 73,574	ha —
同 3	78	370,637	16,436	298,923	55,278	—
同 4	72	334,722	26,301	263,441	44,980	—
同 5	69	275,063	17,083	217,732	40,248	—
同 6	75	249,860	18,632	196,121	35,107	—
同 7	75	238,862	15,441	192,595	30,826	—
1 花輪	2	14,493	—	14,493	—	—
2 毛馬内	2	3,512	0,239	—	3,223	—
3 扇田	1	2,769	—	—	2,769	—
4 白澤	1	1,400	0,696	0,704	—	—
5 大館	3	9,461	0,055	9,396	—	—
6 山瀬	1	0,856	0,211	0,625	—	—
7 早口	1	4,810	—	4,810	—	—
8 鷹巢	3	1,145	0,250	—	0,885	—
9 阿仁合	2	2,515	—	—	2,515	—
10 上小阿仁	2	1,191	1,191	—	—	—
11 七座	—	—	—	—	—	—
12 荷上場	1	1,387	—	—	1,387	—
13 藤琴	1	0,203	0,203	—	—	—
14 能代	5	3,835	—	2,400	1,435	—
15 五城目	3	5,366	0,716	3,154	1,496	—
16 秋田	2	1,833	—	0,842	0,991	—
17 和田	1	2,523	—	—	2,523	—
18 本莊	6	6,191	2,627	0,704	2,860	—
19 大曲	3	34,370	—	34,370	—	—
20 角館	2	35,481	—	33,754	1,727	—
21 生保内	5	5,760	1,897	—	3,863	—
22 横手	2	1,757	—	0,872	0,885	—
23 湯澤	3	6,095	0,003	5,467	0,625	—
24 酒田	1	5,114	—	5,114	—	—
25 鶴岡	7	18,396	0,417	16,128	1,851	—
26 眞室川	1	11,246	—	11,246	—	—
27 新庄	2	7,759	0,420	7,339	—	—
28 舟形	4	11,781	3,956	7,825	—	—
29 楯岡	2	33,719	1,000	32,719	—	—
30 寒河江	5	3,367	1,460	0,633	1,274	—
31 山形	—	—	—	—	—	—
32 米澤	1	0,517	—	—	0,517	—
33 岩手縣	1	5,166	—	5,166	—	—
34 秋田縣	51	141,797	8,188	106,425	27,184	—
35 山形縣	23	91,899	7,253	81,004	3,642	—

14 不 要 存 置 國

年次 營林 府縣	總 數					特	
	個 所	面 積	產 物 數 量		價 額	總	
			用 材	薪 材		個 所	面 積
昭和 1	607	709.989	1,627	18,707	156,216.110	607	709.989
同 2	479	687.127	1,209	13,967	139,657.220	479	687.127
同 3	457	506.941	820	6,670	105,151.200	457	506.941
同 4	545	450.291	243	18,842	93,193.500	525	417.293
同 5	702	485.525	2,799	15,858	112,639.100	686	438.846
同 6	552	361.296	469	5,885	41,709.010	513	285.628
1 花 輪	6	1.492	—	3	248.900	6	1.492
2 毛馬內	—	—	—	—	—	—	—
3 扇 田	—	—	—	—	—	—	—
4 白 澤	—	—	—	—	—	—	—
5 大 笹	—	—	—	—	—	—	—
6 山 瀬	22	11.915	—	840	1,571.410	22	11.915
7 早 口	—	—	—	—	—	—	—
8 鷹 巢	—	—	—	—	—	—	—
9 阿 仁 合	—	—	—	—	—	—	—
10 上小阿仁	2	5.038	8	124	740.900	2	5.038
11 七 座	—	—	—	—	—	—	—
12 荷 上 場	—	—	—	—	—	—	—
13 藤 琴	—	—	—	—	—	—	—
14 能 代	14	0.555	—	—	248.180	14	0.555
15 五 城 目	7	7.738	6,469本	13	1,475本	139	796.050
16 秋 田	2	0.759	—	130	5本	15	1,191.700
17 和 田	—	—	—	—	—	—	—
18 本 莊	9	33,299	—	1	2,501束 1,382	4	26,665
19 大 曲	1	0.036	—	—	—	1	0.036
20 角 館	4	0.819	—	10	87本	16	198.500
21 生 保 內	—	—	—	—	—	—	—
22 橫 手	—	—	—	—	—	—	—
23 湯 澤	5	9.170	—	17	689束 387	4	1,444.300
24 酒 田	—	—	—	—	—	—	—
25 鶴 岡	16	54.072	—	1,350本	3,583束 1,224	14	53.572
26 眞 室 川	23	49.166	3,263本	108	6,822束 549	23	49.166
27 新 庄	12	14.755	—	5	62本 10束 142	11	11.912
28 舟 形	286	93.766	—	65	3,190本 4,917束 1,475	272	77.747
29 楯 岡	110	60.455	—	8	41本 3,971束 91	95	18.479
30 寒 河 江	32	13.230	50本	104	986束 336	31	12.590
31 山 形	1	0.031	—	—	—	1	0.031
32 米 澤	—	—	—	—	—	—	—
33 岩 手 縣	6	1.492	—	3	248.900	6	1.492
34 秋 田 縣	65	74.329	6,469本	179	1,567本 4,699束 2,065	60	60.619
35 山 形 縣	480	285.475	3,313本	290	4,643本 20,289束 3,817	447	228.517

備考 累年比較ノ「產物數量」欄ニ於テハ單位「m³」以外ノ數量ハ其ノ記載ヲ省略セリ

有 林 野 賣 拂 昭和六年度

年次 營林 府縣	賣					年次 又ハ 順位
	數		公 用 又 ハ 公 益 事 業 ノ 爲			
	個 所	面 積	價 額	個 所	面 積	
昭和 1	607	709.989	156,216.110	—	—	1
同 2	479	687.127	139,657.220	2	1.293	2
同 3	457	506.941	105,151.200	—	—	3
同 4	545	450.291	93,193.500	—	—	4
同 5	702	485.525	112,639.100	3	1.994	5
同 6	552	361.296	41,709.010	—	—	6
1 花 輪	6	1.492	248.900	—	—	1
2 毛馬內	—	—	—	—	—	2
3 扇 田	—	—	—	—	—	3
4 白 澤	—	—	—	—	—	4
5 大 笹	—	—	—	—	—	5
6 山 瀬	22	11.915	1,571.410	—	—	6
7 早 口	—	—	—	—	—	7
8 鷹 巢	—	—	—	—	—	8
9 阿 仁 合	—	—	—	—	—	9
10 上小阿仁	2	5.038	740.900	—	—	10
11 七 座	—	—	—	—	—	11
12 荷 上 場	—	—	—	—	—	12
13 藤 琴	—	—	—	—	—	13
14 能 代	14	0.555	248.180	—	—	14
15 五 城 目	7	7.738	796.050	—	—	15
16 秋 田	2	0.759	1,191.700	—	—	16
17 和 田	—	—	—	—	—	17
18 本 莊	9	33,299	2,143.670	—	—	18
19 大 曲	1	0.036	9.160	—	—	19
20 角 館	4	0.819	198.500	—	—	20
21 生 保 內	—	—	—	—	—	21
22 橫 手	—	—	—	—	—	22
23 湯 澤	5	9.170	842.200	—	—	23
24 酒 田	—	—	—	—	—	24
25 鶴 岡	16	54.072	5,981.340	—	—	25
26 眞 室 川	23	49.166	6,985.700	—	—	26
27 新 庄	12	14.755	1,850.810	—	—	27
28 舟 形	286	93.766	9,787.280	—	—	28
29 楯 岡	110	60.455	1,950.890	—	—	29
30 寒 河 江	32	13.230	1,400.020	—	—	30
31 山 形	1	0.031	190.000	—	—	31
32 米 澤	—	—	—	—	—	32
33 岩 手 縣	6	1.492	248.900	—	—	33
34 秋 田 縣	65	74.329	7,741.770	—	—	34
35 山 形 縣	480	285.475	28,146.040	—	—	35

14 不 要 存 置 國

年 次 營 林 署 府 縣	特							産物ノ採取又ハ使用ノ	
	部 分 林 ヲ 其 分 収 權 利 者 ニ						個 所	面 積	
	個 所	面 積	産 物 數 量		價 額	個 所			面 積
用 材			薪 材	個 所			面 積		
昭和 1	1	ha 1.951	m ³ 106	m ³ 21	円 1,407.000	470	ha 403.307		
同 2						382	492.723		
同 3	1	0.165		3	96.500	338	257.974		
同 4						476	233.677		
同 5	1	2.897	90	55	1,149.000	610	355.666		
同 6						396	105.353		
1 花 輪						2	0.391		
2 毛 馬 内									
3 扇 田									
4 白 澤									
5 大 館									
6 山 瀬						3	2.356		
7 早 口									
8 鷹 巢									
9 阿 仁 合									
10 上 小 阿 仁									
11 七 座									
12 荷 上 場									
13 藤 琴 代									
14 能 代									
15 五 城 目						6	1.354		
16 秋 田									
17 和 田									
18 本 莊						1	2.001		
19 大 曲						1	0.036		
20 角 館						1	0.475		
21 生 保 内									
22 横 手									
23 湯 澤						2	0.254		
24 酒 田									
25 鶴 岡						12	27.073		
26 真 室 川						9	14.751		
27 新 庄						6	1.910		
28 舟 形						257	41.593		
29 楯 岡						72	7.272		
30 寒 河 江						23	5.856		
31 山 形						1	0.031		
32 米 澤									
33 岩 手 縣						2	0.391		
34 秋 田 縣						14	6.476		
35 山 形 縣						380	98.496		

有 林 野 賣 拂 (續)

慣行アリタル林野ヲ其採取者又ハ使用者ニ				買上タル土地ヲ買上當時ノ所有者ニ				年 次 又 ハ 順 位
産 物 數 量		價 額	個 所	面 積	産 物 數 量		價 額	
用 材	薪 材				用 材	薪 材		
m ³	m ³	円		ha	m ³	m ³	円	
1,064	11,782	95,478.910						1
434	6,482	90,033.610						2
148	2,588	54,041.890	29	0.613			151.360	3
114	7,619	56,034.860						4
145	8,740	69,112.640						5
44	1,151	13,129.420	42	3,012	2	7	503.890	6
		40.000						1
								2
								3
								4
								5
		189.000	17	0.586			56.510	6
								7
								8
								9
								10
								11
								12
								13
			14	0.555			248.180	14
		259.050						15
								16
								17
		151.500						18
		9.160						19
		132.000						20
								21
								22
		38.700						23
								24
		2,194.000						25
		1,705.200	2	0.581		179	64.200	26
		267.010						27
	1,200本	1,629						28
	20本	10						29
		1,201.490	9	1.290	2	7	135.000	29
		505.860						30
		190.000						31
								32
		40.000						33
		779.410	31	1.141			304.690	34
	1,220本	4,854				179		35
		1,136	11	1.871	2	7	199.200	35

14 不 要 存 置 國

年次 林署 府縣	特							
	其他ノ綠故者ニ				開墾牧畜又ハ植樹ノタメ貸付シタル 其事業成功者ニ			
	個所	面積	產物 用材	數量 薪材	價額	個所	面積	產物 用材
	ha	m ³	m ³	円		ha	m ³	
昭和1								
同 2	2	0.106		5	84,400			
同 3	3	13.635		337	2,550,500	2	49.251	
同 4								
同 5								
同 6								
1 花輪								
2 毛馬内								
3 扇田								
4 白澤								
5 大館								
6 山瀬								
7 早口								
8 鷹巢								
9 阿仁合								
10 上小阿仁								
11 七座								
12 荷上場								
13 藤琴代								
14 能代								
15 五城目								
16 秋田								
17 和庄								
18 本曲								
19 大角								
20 生保内								
21 横手								
22 湯澤								
23 酒田								
24 鶴岡								
25 眞室川								
26 新庄								
27 舟形								
28 楯岡								
29 寒河江								
30 山形								
31 米澤								
32								
33 岩手縣								
34 秋田縣								
35 山形縣								

有 林 野 賣 拂 (續)

林野又ハ豫約開墾地ヲ	賣										年次又ハ 順位
	上記各項以外ノモノ					産物ノミノ處分					
	數量 薪材	價額	個所	面積	產物數量 用材 薪材	價額	產物數量 用材 薪材	價額			
m ³	円		ha	m ³	円	m ³	円				
			123	93.519	73	1,192	22,616,220		192	193,480	1
			70	108.452	392	1,558	25,120,950		933	1,407,500	2
	2,729,000		73	127.010	111	849	22,854,060		556	545,490	3
			41	78.572	2	1,060	15,892,450	104	970	1,182,540	4
			70	60.021	97	1,508	17,132,160	108	1,362	1,145,460	5
			73	170.558	205	1,828	19,737,080	59	1,673	1,103,320	6
			4	1.101		3	208,900				1
											2
											3
											4
											5
			2	8.973		840束	1,325,900				6
											7
											8
											9
			2	5.038	8	124	740,900				10
											11
											12
											13
											14
											15
			1	0.438	6	1	65,700				16
											17
			3	24.665	1	15	1,615,600	2,501束 848		376,570	18
											19
			3	0.344	10	87本	66,500				20
											21
											22
			2	6.839	8	580束 214	803,500				23
											24
			2	26.499	1,350本	3,583束 502	3,334,550		559	452,790	25
			12	33.834	3,263本	108	5,216,300				26
			5	10.032	62本	10束 99	1,545,800		41	38,000	27
			15	36.154	285本	2,851束 163	3,535,830		93束	5,000	28
			14	9.917	10本	2,042束 67	614,400				29
			8	6.724	50本	41	663,200	59	288束 225	230,960	30
											31
											32
			4	1.101		3	208,900				33
			13	46.297	33	87本	4,618,100	2,501束 848		376,570	34
			56	123.160	3,313本	172	14,910,080	59	881束 825	726,750	35

15 國 有 林 野

年次 營林 府縣	總數		建 物 敷				道路及用水敷		耕 地	
	面積	料 金	居 住		其 他		面積	料 金	面積	料 金
			面積	料 金	面積	料 金				
昭和 1	16,448.132	38,517.810	7.564	91.480	14.510	181.000	71.329	1,420.260	2,213.448	19,648.900
同 2	17,962.332	40,557.800	8.107	130.710	11.426	158.590	69.800	1,503.310	2,143.682	20,382.890
同 3	17,872.631	49,114.270	12.063	136.700	9.211	110.470	69.483	10,081.210	2,008.373	20,058.470
同 4	18,279.495	41,035.650	9.322	109.710	6.565	100.340	73.954	1,514.240	2,064.851	19,401.690
同 5	17,975.538	41,414.620	10.163	99.700	6.954	117.320	69.440	1,567.940	2,068.950	19,852.760
同 6	17,712.537	41,075.210	12.704	97.940	7.538	93.270	71.953	1,512.180	2,180.193	20,376.390
1 花 輪	704.784	970.750	—	—	0.118	0.940	1.217	9.020	6.588	39.670
2 毛馬内	1,010.061	1,705.860	3.589	9.630	0.489	6.130	0.720	7.170	173.100	463.390
3 扇 田	679.717	603.470	0.672	2.390	—	—	0.061	—	9.866	98.260
4 白 澤	4.237	43.390	—	—	0.053	—	0.126	—	1.398	10.360
5 大 館	431.363	1,558.730	—	—	0.008	3.410	16.932	875.200	4.243	37.640
6 山 瀬	12.108	187.960	—	—	—	—	—	—	3.228	38.950
7 早 口	1.366	6.980	—	—	—	—	—	—	0.027	0.500
8 鷹 巢	6.263	117.450	—	—	0.099	0.420	0.072	0.400	—	—
9 阿 仁 合	96.175	510.850	0.150	0.750	0.048	0.400	3.147	41.640	33.010	324.930
10 上小阿仁	51.865	203.700	—	—	0.238	2.860	2.123	14.810	25.631	140.050
11 七 座	2.077	40.650	—	—	—	—	0.179	2.780	—	—
12 荷 上 場	11.254	32.920	—	—	0.013	0.200	0.360	8.110	0.144	5.590
13 藤 琴	53.818	102.580	—	—	0.079	1.410	0.362	17.640	4.448	44.670
14 能 代	38.173	307.670	—	—	0.326	0.960	2.747	55.330	3.593	54.730
15 五 城 目	462.355	735.530	—	—	0.393	7.440	1.257	10.000	37.745	309.090
16 秋 田	37.970	36.710	—	—	0.005	—	—	—	0.030	1.630
17 和 田	17.414	129.300	0.014	0.160	0.415	10.520	—	—	6.573	47.710
18 本 莊	1,432.131	954.510	1.761	16.670	1.591	15.610	3.525	36.850	24.721	252.250
19 大 曲	440.417	451.630	0.246	1.780	0.007	0.780	0.214	3.040	14.022	107.620
20 角 館	1,082.297	1,117.070	0.313	4.310	—	—	0.127	1.700	40.838	356.880
21 生保内	248.953	431.620	—	—	0.394	3.270	3.591	55.890	10.639	112.290
22 横 手	29.644	198.930	0.012	—	0.009	—	0.820	6.280	26.573	170.670
23 湯 澤	167.239	539.750	0.102	1.570	0.402	6.030	0.203	2.440	11.165	172.040
24 酒 田	627.511	1,097.210	1.240	1.680	0.175	1.390	3.553	13.760	88.852	560.850
25 鶴 岡	545.347	1,186.290	0.273	—	0.294	2.290	2.183	11.740	65.838	672.180
26 真室川	1,303.037	2,346.830	0.959	14.280	0.174	4.830	3.883	54.430	63.906	753.040
27 新 庄	3,212.948	8,904.540	1.344	15.070	0.900	12.880	13.917	189.120	483.078	5,099.250
28 舟 形	1,961.240	6,900.800	1.035	14.130	0.453	2.120	5.073	43.240	356.301	3,446.140
29 楯 岡	1,960.041	4,836.830	0.199	2.930	0.247	2.520	2.570	25.770	343.390	3,783.530
30 寒 河 江	535.792	2,619.930	0.559	9.160	0.367	4.010	1.370	14.620	156.979	1,853.110
31 山 形	543.497	2,189.050	0.236	2.530	0.216	2.780	1.476	11.210	184.320	1,419.310
32 米 澤	0.542	5.630	—	—	—	—	—	—	0.022	—
33 岩手縣	356.216	283.160	—	—	0.013	—	0.243	2.200	3.202	26.330
34 秋田縣	6,665.366	10,704.890	6.889	37.260	4.669	60.430	37.655	1,146.090	434.395	2,762.640
35 山形縣	10,690.955	30,087.170	5.815	60.690	2.856	32.840	34.055	363.890	1,742.696	17,587.420

備考 面積ノミナ掲ケ料金記載ナキモノハ本年度以前ニ於テ年期貨付料金ノ全額ヲ一時ニ徴収シタルモノナリ

有 料 貨 地 昭和六年度

樹木植栽地		物置場及物干場		造材場及炭窯敷		學校及社寺用地		鑛業用地		鑛泉用地		年次 又ハ 順位
面積	料 金	面積	料 金	面積	料 金	面積	料 金	面積	料 金	面積	料 金	
446.721	3,825.390	13.451	136.830	0.429	4.460	—	—	266.945	3,819.590	14.449	275.760	1
442.563	3,842.950	15.137	131.260	0.349	1.370	—	—	217.231	2,824.690	13.897	311.390	2
450.792	3,887.800	15.785	137.910	0.323	1.820	0.135	8.230	191.834	2,763.690	16.807	361.350	3
503.374	4,198.690	18.454	135.520	0.062	0.600	0.129	—	206.380	3,340.600	19.465	337.120	4
537.269	5,026.280	68.725	193.780	0.301	4.150	0.129	—	192.070	2,655.620	20.199	352.670	5
510.010	4,715.020	18.600	146.680	0.771	6.800	0.200	1.180	182.557	2,575.000	21.301	349.760	6
0.691	7.760	0.811	8.670	—	—	—	—	24.357	252.800	3.640	45.970	1
0.102	1.130	5.528	8.210	—	—	—	—	60.466	791.170	0.040	—	2
0.243	2.190	—	—	0.004	0.200	0.007	—	7.497	93.210	—	—	3
—	—	—	—	—	—	—	—	0.090	0.430	2.574	31.950	4
—	—	0.053	0.400	—	—	—	—	2.789	35.890	—	—	5
—	—	—	—	—	—	—	—	8.100	140.990	—	—	6
1.339	6.480	—	—	—	—	—	—	—	—	—	—	7
—	—	0.025	0.750	—	—	—	—	5.581	60.720	0.016	46.450	8
—	—	0.085	1.190	0.020	0.200	—	—	0.888	10.410	0.025	2.900	9
—	—	0.179	1.740	—	—	—	—	—	—	—	—	10
—	—	—	—	—	—	—	—	1.898	37.870	—	—	11
—	—	0.030	0.930	0.315	2.180	—	—	—	—	—	—	12
—	—	0.036	0.400	—	—	—	—	—	—	—	—	13
—	—	0.803	49.590	—	—	—	—	4.462	103.960	—	—	14
1.551	12.580	0.327	0.530	—	—	—	—	0.521	28.930	0.003	0.600	15
—	—	0.053	0.640	—	—	0.071	1.180	0.100	—	—	—	16
—	—	—	—	—	—	—	—	2.794	65.610	—	—	17
—	—	5.919	39.890	0.020	—	—	—	0.067	—	—	—	18
—	—	0.275	1.600	—	—	—	—	14.814	153.610	0.984	4.350	19
—	—	0.590	3.550	—	—	—	—	6.461	158.510	—	—	20
—	—	0.138	0.440	—	—	—	—	1.512	39.470	5.075	81.050	21
—	—	0.177	—	—	—	—	—	—	—	2.023	21.980	22
4.677	27.100	0.149	1.540	—	—	—	—	4.311	79.040	5.368	99.140	23
7.807	33.060	—	—	0.047	0.400	0.062	—	0.556	12.830	0.017	—	24
5.412	44.590	0.257	1.230	—	—	0.060	—	1.458	42.500	0.238	1.610	25
79.036	758.170	0.022	0.510	—	—	—	—	0.462	2.690	0.049	—	26
155.564	1,394.430	0.281	3.650	—	—	—	—	2.653	33.970	—	—	27
184.489	1,905.690	0.302	1.990	0.112	3.000	—	—	1.496	12.010	0.499	6.410	28
13.799	105.880	1.883	13.710	0.226	0.600	—	—	2.190	33.860	0.212	1.540	29
2.748	40.390	0.649	5.470	—	—	—	—	21.678	333.620	0.528	5.810	30
52.147	370.490	0.028	—	0.027	0.220	—	—	5.356	50.900	0.010	—	31
0.405	5.080	—	—	—	—	—	—	—	—	—	—	32
—	—	0.607	5.220	—	—	—	—	0.223	—	0.087	1.070	33
8.603	57.240	14.571	114.850	0.359	2.580	0.078	1.180	146.485	2,052.620	19.661	333.320	34
501.407	4,657.780	3.422	26.610	0.412	4.220	0.122	—	35.849	522.380	1.553	15.370	35

15 國有林野有料貸地 (續)

年次 管林署 府縣	牧場		漁獵場		養魚場		採草地		雜種	
	面積	料金	面積	料金	面積	料金	面積	料金	面積	料金
昭和 1	201,402	99,770	0.110	0.570	6.129	40,480	13,142.906	8,500.800	48,739	472,520
同 2	333,074	104,360	0.105	0.570	6.652	44,250	14,654.986	10,567.250	45,323	554,230
同 3	125,931	64,810	0.105	0.570	7.116	51,710	14,922.715	11,014.730	42,008	434,800
同 4	125,931	50,140	0.105	0.570	8.635	61,230	15,104.112	11,224.880	138,155	560,320
同 5	124,327	50,140	—	—	8.508	58,180	14,822.670	10,879.940	49,834	546,140
同 6	—	—	—	—	9.444	60,870	14,642.294	10,720.740	54,872	419,380
1 花輪	—	—	—	—	1.924	12,620	665.396	593.220	0.042	0.080
2 毛馬内	—	—	—	—	1.597	11,310	764.330	404.610	0.100	3.110
3 扇田	—	—	—	—	—	—	651.367	407.220	—	—
4 白澤	—	—	—	—	—	—	—	—	0.005	0.650
5 大館	—	—	—	—	—	—	405.844	599.070	0.594	7.120
6 山瀬	—	—	—	—	—	—	—	—	0.780	8.020
7 早口	—	—	—	—	—	—	—	—	—	—
8 鷹巢	—	—	—	—	—	—	—	—	0.480	8.710
9 阿仁合	—	—	—	—	0.917	6,360	50,790	40,290	7.095	81,790
10 上小阿仁	—	—	—	—	—	—	20,494	14,460	3.201	29,780
11 七座	—	—	—	—	—	—	—	—	—	—
12 荷上場	—	—	—	—	—	—	9,600	10,080	0.792	5,830
13 藤琴	—	—	—	—	—	—	48,846	38,260	0.047	0.200
14 能代	—	—	—	—	0.009	1,760	24,494	17,280	1.734	24,080
15 五城目	—	—	—	—	—	—	420,465	365,180	0.078	1,180
16 秋田	—	—	—	—	—	—	37,661	33,210	—	—
17 和田	—	—	—	—	—	—	7,577	5,300	0.041	—
18 本莊	—	—	—	—	—	—	1,393,022	584,330	1.405	8,910
19 大曲	—	—	—	—	—	—	409,805	178,490	0.050	0,360
20 角館	—	—	—	—	1.700	13,270	1,030,458	562,620	1.840	16,230
21 生保内	—	—	—	—	—	—	226,596	131,900	0.808	7,320
22 横手	—	—	—	—	—	—	—	—	—	—
23 湯澤	—	—	—	—	—	—	135,070	140,730	5.787	10,070
24 酒田	—	—	—	—	1.035	9,810	514,680	438,130	9.477	25,300
25 鶴岡	—	—	—	—	0.195	—	467,822	398,010	1.317	12,090
26 眞室川	—	—	—	—	—	—	1,154,530	757,930	0.016	1,000
27 新庄	—	—	—	—	—	—	2,551,517	2,118,250	3.664	36,920
28 舟形	—	—	—	—	0.500	1,000	1,398,704	1,355,670	12.306	109,400
29 楯岡	—	—	—	—	1.567	4,740	1,592,865	852,470	0.893	9,380
30 寒河江	—	—	—	—	—	—	349,775	348,430	2.139	5,280
31 山形	—	—	—	—	—	—	299,586	325,600	0.065	6,020
32 米澤	—	—	—	—	—	—	—	—	0.115	0,550
33 岩手縣	—	—	—	—	—	—	351,841	248,340	—	—
34 秋田縣	—	—	—	—	6.147	45,320	5,960,974	3,877,910	24,880	213,440
35 山形縣	—	—	—	—	3.297	15,550	8,329,479	6,594,490	29,992	205,940

16 國有林野無料貸地 昭和七年三月三十一日現在

年次 管林署 府縣	總面積	建築物數		道路及 用水數	樹木植栽地	耕地	學校及社 寺用地	物置場及 物干場	養魚場	採草地	雜種
		居住	其他								
		面積	面積	面積	面積	面積	面積	面積	面積	面積	面積
三月三十一日現在	ha	ha	ha	ha	ha	ha	ha	ha	ha	ha	ha
昭和 2	142,351	—	0.265	62,980	28,348	22,943	0.316	0.251	—	—	27,218
同 3	151,712	—	0.223	67,013	28,348	22,943	4.369	0.023	—	—	28,793
同 4	144,532	—	0.190	62,295	28,348	22,943	4.592	0.016	—	—	26,148
同 5	178,543	—	0.205	83,136	28,348	23,480	4.286	0.016	—	—	39,072
同 6	193,455	—	0.223	93,405	28,757	23,480	4.379	0.016	2.112	—	41,083
同 7	202,736	—	3.495	99,062	29,379	23,020	0.347	0.016	2.859	10,314	34,244
1 花輪	2,007	—	—	1,724	—	—	—	—	—	—	0,283
2 毛馬内	19,392	—	—	16,509	—	—	0.161	—	—	—	2,722
3 扇田	—	—	—	—	—	—	—	—	—	—	—
4 白澤	0,178	—	—	—	—	—	—	—	—	—	0,178
5 大館	0,306	—	—	0,306	—	—	—	—	—	—	—
6 山瀬	—	—	—	—	—	—	—	—	—	—	—
7 早口	—	—	—	—	—	—	—	—	—	—	—
8 鷹巢	—	—	—	—	—	—	—	—	—	—	—
9 阿仁合	7,280	—	—	2,746	—	—	—	—	—	—	4,534
10 上小阿仁	—	—	—	—	—	—	—	—	—	—	—
11 七座	—	—	—	—	—	—	—	—	—	—	—
12 荷上場	—	—	—	—	—	—	—	—	—	—	—
13 藤琴	—	—	—	—	—	—	—	—	—	—	—
14 能代	0,098	—	—	—	—	—	—	—	—	—	0,098
15 五城目	0,106	—	—	0,106	—	—	—	—	—	—	—
16 秋田	0,013	—	—	—	—	—	—	—	—	—	0,013
17 和田	—	—	—	—	—	—	—	—	—	—	—
18 本莊	31,273	—	—	30,944	—	—	—	—	—	—	0,329
19 大曲	6,655	—	—	6,636	—	—	—	—	—	—	0,019
20 角館	2,277	—	—	0,021	—	—	0,011	—	—	—	2,245
21 生保内	3,385	—	—	0,188	—	—	—	—	—	—	3,197
22 横手	—	—	—	—	—	—	—	—	—	—	—
23 湯澤	1,161	—	—	0	—	—	0,100	—	—	—	1,061
24 酒田	8,266	—	—	8,051	—	—	—	—	—	—	0,215
25 鶴岡	19,913	—	0,114	19,114	—	—	0,010	0,016	—	—	0,659
26 眞室川	1,363	—	—	0,253	—	—	—	—	—	—	1,110
27 新庄	9,521	—	0,010	2,836	2,253	3,079	—	—	—	—	1,343
28 舟形	12,492	—	—	2,164	4,209	—	—	—	—	—	6,119
29 楯岡	69,549	—	3,311	5,141	22,917	19,941	—	—	—	10,314	7,925
30 寒河江	5,398	—	0,032	0,313	—	—	—	—	2,859	—	2,194
31 山形	2,038	—	0,028	2,010	—	—	—	—	—	—	—
32 米澤	0,065	—	—	—	—	—	0,065	—	—	—	—
33 岩手縣	0,282	—	—	—	—	—	—	—	—	—	0,282
34 秋田縣	73,849	—	—	59,180	—	—	0,272	—	—	—	14,397
35 山形縣	128,605	—	3,495	39,882	29,379	23,020	0,075	0,016	2,859	10,314	19,565

17 牛 馬

年次 管林署 府縣	牛								頭數	料金 円		
	面				積							
	總數		要存置		不要存置		限 定 地				限 定 地 外	
	ha	ha	ha	ha	ha	ha	ha	ha				
昭和 1	9,878.413	9,769.848	108.565	198.392	—	9,571.456	108.565	2,216	1,877.695			
同 2	9,578.796	9,578.796	—	198.392	—	9,380.404	—	2,486	1,949.275			
同 3	9,816.728	9,816.728	—	198.392	—	9,618.336	—	2,542	2,162.925			
同 4	9,589.558	9,480.993	108.565	198.392	—	9,282.601	108.565	2,386	2,091.380			
同 5	8,999.725	8,891.160	108.565	198.392	—	8,694.768	108.565	1,892	1,652.800			
同 6	9,528.186	9,419.621	108.565	198.392	—	9,221.229	108.565	2,621	1,876.345			
1 花輪	6,332.470	6,332.470	—	—	—	6,332.470	—	1,187	453.530			
2 毛馬内	984.712	984.712	—	198.392	—	786.320	—	389	445.865			
3 扇田	25.370	25.370	—	—	—	25.370	—	62	10.230			
4 白澤	—	—	—	—	—	—	—	—	—			
5 大館	—	—	—	—	—	—	—	—	—			
6 山瀬	—	—	—	—	—	—	—	—	—			
7 早口	—	—	—	—	—	—	—	—	—			
8 鷹巢	54.880	54.880	—	—	—	54.880	—	22	27.440			
9 阿仁合	221.150	221.150	—	—	—	221.150	—	99	100.670			
10 上小阿仁	—	—	—	—	—	—	—	—	—			
11 七座	—	—	—	—	—	—	—	—	—			
12 荷上場	67.600	67.600	—	—	—	67.600	—	25	27.040			
13 藤琴	136.120	136.120	—	—	—	136.120	—	79	68.060			
14 能代	—	—	—	—	—	—	—	—	—			
15 五城目	—	—	—	—	—	—	—	—	—			
16 秋田	—	—	—	—	—	—	—	—	—			
17 和田	66.373	66.373	—	—	—	66.373	—	30	26.770			
18 本莊	295.210	295.210	—	—	—	295.210	—	120	178.600			
19 大曲	316.869	316.869	—	—	—	316.869	—	165	73.560			
20 角館	—	—	—	—	—	—	—	—	—			
21 生保内	220.220	220.220	—	—	—	220.220	—	82	44.410			
22 横手	89.770	89.770	—	—	—	89.770	—	70	22.500			
23 湯澤	—	—	—	—	—	—	—	—	—			
24 酒田	114.547	114.547	—	—	—	114.547	—	40	86.620			
25 鶴岡	108.565	—	108.565	—	—	—	108.565	41	43.780			
26 眞室川	—	—	—	—	—	—	—	—	—			
27 新庄	—	—	—	—	—	—	—	—	—			
28 舟形	—	—	—	—	—	—	—	—	—			
29 楯岡	376.150	376.150	—	—	—	376.150	—	70	192.680			
30 寒河江	—	—	—	—	—	—	—	—	—			
31 山形	87.180	87.180	—	—	—	87.180	—	50	43.590			
32 米澤	31.000	31.000	—	—	—	31.000	—	90	31.000			
33 岩手縣	3,509.340	3,509.340	—	—	—	3,509.340	—	442	119.250			
34 秋田縣	5,301.404	5,301.404	—	198.392	—	5,103.012	—	1,888	1,359.425			
35 山形縣	717.442	608.877	108.565	—	—	608.877	108.565	291	397.670			

放 牧 昭和六年度

年次 又ハ 順位	馬											
	面				積				頭數	料金 円		
	總數		要存置		不要存置		限 定 地				限 定 地 外	
	ha	ha	ha	ha	ha	ha	ha	ha				
1	7,316.593	7,178.206	138.387	6,875.330	138.387	302.876	—	4,733			2,876.335	
2	7,466.204	7,466.204	—	7,309.867	—	156.337	—	4,724	2,853.035			
3	7,491.190	7,491.190	—	7,327.403	—	163.787	—	4,770	2,901.245			
4	7,408.192	7,408.192	—	7,251.924	—	156.268	—	4,771	2,891.550			
5	8,053.614	8,053.614	—	7,432.619	—	620.995	—	5,022	2,948.470			
6	7,640.576	7,640.576	—	6,951.777	—	688.799	—	5,100	3,052.865			
1	958.435	958.435	—	521.637	—	436.798	—	742	340.700			
2	739.202	739.202	—	734.207	—	4.995	—	351	371.615			
3	61.418	61.418	—	61.418	—	—	—	55	31.640			
4	—	—	—	—	—	—	—	—	—			
5	87.506	87.506	—	66.506	—	21.000	—	91	29.550			
6	—	—	—	—	—	—	—	—	—			
7	—	—	—	—	—	—	—	—	—			
8	170.618	170.618	—	170.618	—	—	—	93	53.720			
9	2,172.062	2,172.062	—	1,970.671	—	201.391	—	874	537.220			
10	682.694	682.694	—	658.079	—	24.615	—	305	220.350			
11	—	—	—	—	—	—	—	—	—			
12	—	—	—	—	—	—	—	—	—			
13	—	—	—	—	—	—	—	—	—			
14	39.212	39.212	—	39.212	—	—	—	28	20.940			
15	120.092	120.092	—	120.092	—	—	—	102	61.340			
16	—	—	—	—	—	—	—	—	—			
17	—	—	—	—	—	—	—	—	—			
18	144.776	144.776	—	144.776	—	—	—	126	51.070			
19	71.802	71.802	—	71.802	—	—	—	72	38.010			
20	495.068	495.068	—	495.068	—	—	—	377	240.000			
21	467.589	467.589	—	467.589	—	—	—	270	141.060			
22	—	—	—	—	—	—	—	—	—			
23	—	—	—	—	—	—	—	—	—			
24	60.456	60.456	—	60.456	—	—	—	40	32.300			
25	—	—	—	—	—	—	—	—	—			
26	—	—	—	—	—	—	—	—	—			
27	1,024.015	1,024.015	—	1,024.015	—	—	—	1,341	716.590			
28	95.047	95.047	—	95.047	—	—	—	50	67.080			
29	136.254	136.254	—	136.254	—	—	—	127	59.670			
30	—	—	—	—	—	—	—	—	—			
31	114.330	114.330	—	114.330	—	—	—	56	40.010			
32	—	—	—	—	—	—	—	—	—			
33	582.620	582.620	—	262.612	—	320.008	—	324	226.290			
34	5,627.854	5,627.854	—	5,259.063	—	368.791	—	3,162	1,910.925			
35	1,430.102	1,430.102	—	1,430.102	—	—	—	1,614	915.650			

18 探 草 地

年 次 管 林 署 府 縣	總 數		飼 料		肥 料	
	件 數	面 積	件 數	面 積	件 數	面 積
昭和 年度 1	593	25,222.8	255	18,822.3	235	4,672.6
同 2	487	21,537.3	235	16,047.0	156	3,753.3
同 3	422	24,238.1	211	20,048.8 (2)	131	2,890.7
同 4	433	22,004.4	(22) 199	18,037.5 (17)	130	2,630.5
同 5	474	23,409.2	213	18,215.1	147	3,403.2
同 6	482	19,507.5	(2) 248	16,928.3	(8) 116	1,667.4
1 花 輪	27	1,330.6	17	1,100.1	7	217.8
2 毛馬内	(3) 19	857.6	16	809.9	(3) 3	47.7
3 扇 田	9	729.6	9	727.6	—	—
4 白 澤	—	—	—	—	—	—
5 大 館	12	423.7	8	406.8	4	16.9
6 山 瀬	2	90.5	2	90.5	—	—
7 早 口	3	58.7	2	38.7	1	20.0
8 鷹 巢	4	190.9	4	190.9	—	—
9 阿 仁 合	12	77.6	2	50.8	10	26.8
10 上小阿仁	3	38.0	1	20.5	1	1.2
11 七 座	—	—	—	—	—	—
12 荷 上 場	1	9.6	1	9.6	—	—
13 藤 琴	3	48.8	1	48.1	2	0.7
14 能 代	(2) 9	41.9	8	33.7	(1)	1.0
15 五 城 目	8	442.2	7	420.4	1	21.8
16 秋 田	1	37.7	1	37.7	—	—
17 和 田	1	7.6	1	7.6	—	—
18 本 莊	17	1,446.4	10	1,393.0	6	48.4
19 大 曲	9	485.0	9	485.0	—	—
20 角 館	15	1,630.8	12	1,623.7	—	—
21 生 保 内	12	255.3	4	228.1	—	—
22 横 手	2	5.0	2	5.0	—	—
23 湯 澤	(3) 16	502.8	7	135.1	5	175.9
24 酒 田	17	685.7	13	608.9	4	76.8
25 鶴 岡	34	745.2	7	471.0	13	191.3
26 眞 室 川	40	1,823.3	19	1,686.9	1	5.0
27 新 庄	24	2,793.9	14	2,555.5	10	238.4
28 舟 形	60	1,650.7	27	1,482.0	7	29.0
29 楯 岡	(1) 42	2,190.0	11	1,593.0	(1) 25	468.2
30 寒 河 江	56	539.3	23	353.8	12	72.4
31 山 形	(6) 22	345.3	(2) 9	304.3	(3) 3	7.4
32 米 澤	2	3.8	1	3.1	1	0.7
33 岩 手 縣	9	527.1	8	526.3	—	—
34 秋 田 縣	176	8,193.2	116	7,338.5	(4) 40	578.2
35 山 形 縣	297	10,787.2	(2) 124	9,063.5	(4) 76	1,089.2

備考 (1) 本表ニハ副産物トシテ賣拂處分ニ係ル分ヲモ合算セリ。(2)件數欄ニ於テ括弧ヲ附シタルハ一件ニシテ用途ニ以上

面 積 昭和六年度

其	他	内			年 次 又 ハ 順 位
		年 期 貸 付	一 時 貸 付	副 産 物 賣 拂 處 分 ニ 依 ル モ ノ	
件 數	面 積	面 積	面 積	面 積	
103	1,727.9	13,132.7	10.4	12,079.7	1
96	1,737.0	13,882.9	772.2	6,882.2	2
(3) 80	1,298.6	14,922.7	—	9,315.4	3
(30) 104	1,336.4	15,104.2	—	6,900.2	4
(35) 114	1,790.9	14,822.7	—	8,585.5	5
(4) 118	911.8	14,550.2	102.4	4,854.9	6
3	12.7	655.4	—	665.2	1
—	—	764.3	—	93.3	2
—	—	661.4	—	68.2	3
—	—	—	—	—	4
—	—	304.4	102.4	16.9	5
—	—	—	—	90.5	6
—	—	—	—	58.7	7
—	—	—	—	190.9	8
—	—	50.8	—	26.8	9
1	16.3	20.5	—	17.5	10
—	—	—	—	—	11
—	—	9.6	—	—	12
—	—	48.8	—	—	13
(1) 1	7.2	24.5	—	17.4	14
—	—	420.5	—	21.7	15
—	—	37.7	—	—	16
—	—	7.6	—	—	17
1	5.0	1,393.0	—	53.4	18
—	—	409.8	—	75.2	19
3	7.1	1,030.4	—	600.4	20
8	37.2	226.6	—	38.7	21
—	—	—	—	5.0	22
(3) 4	191.8	135.1	—	367.7	23
—	—	514.7	—	171.0	24
14	82.9	467.8	—	277.4	25
20	131.4	1,154.5	—	668.8	26
—	—	2,551.5	—	242.4	27
26	149.7	1,398.7	—	262.0	28
6	123.8	1,603.2	—	586.8	29
21	113.1	349.8	—	189.5	30
10	33.6	295.6	—	45.7	31
—	—	—	—	3.8	32
1	0.8	351.8	—	175.3	33
(4) 20	276.5	5,838.6	102.4	2,232.2	34
97	634.5	8,339.8	—	2,447.4	35

ニ涉ルモノノ主ナラザル一方ヲ示ス

19 國 有 林

年次 營林 府縣	人為															
	被害面積	總價額		用材				薪材				竹副產物				
		ha	材	失	材積	價額	材積	價額	材積	價額	材積	價額	材積	價額	材積	價額
昭和 1	7.3	97	32	13	76		32	19本	2	21						
同 2	0.0	2							3	2						
同 3																
同 4	0.1	17	3	2	14			36本	1	3	36本	1	3			
同 5																
同 6	0.0	1	1						1	1		1	1			
1 花輪																
2 毛馬內																
3 扇田																
4 白澤																
5 大館																
6 山瀬																
7 早口																
8 鷹集																
9 阿仁合																
10 上小阿仁																
11 七座																
12 荷上場																
13 藤琴代																
14 能代																
15 五城目																
16 秋田																
17 和木																
18 本莊																
19 大曲																
20 角館																
21 生保内																
22 横手																
23 湯澤																
24 酒田																
25 鶴岡																
26 真室川																
27 新庄																
28 舟形																
29 楯岡																
30 寒河江	0.0	1	1						1	1		1	1			
31 山形																
32 米澤																
33 岩手縣																
34 秋田縣																
35 山形縣	0.0	1	1						1	1		1	1			

野 被 害 (續)

年次 營林 府縣	的 被 害															
	被害面積	總價額		用材				薪材				竹副產物				
		ha	材	失	材積	價額	材積	價額	材積	價額	材積	價額	材積	價額	材積	價額
昭和 1	0.8	236	1	44	209		0	35	27		1					
同 2	18.7	928	18	199	755			223	173		26	18				
同 3	48.9	766	47	400本	122	478	400本	0	26	463	288	32	21			
同 4	2.3	47	11	9	18		1	64	29		18	10				
同 5	1.0	58	26					94	58		42	26	0	0		
同 6																
同 7																
同 8																
同 9																
同 10																
同 11																
同 12	0.3	21						30	21							
同 13																
同 14																
同 15																
同 16																
同 17	0.1	11						22	11							
同 18																
同 19																
同 20																
同 21																
同 22																
同 23																
同 24																
同 25																
同 26																
同 27																
同 28	0.6	26	26					42	26		42	26	0	0		
同 29																
同 30																
同 31																
同 32																
同 33																
同 34	0.4	32						52	32							
同 35	0.6	26	26					42	26		42	26	0	0		

19 國 有 林

年次 管林署 府縣	人 爲													
	被 害 面 積	總 價 額		用 材				薪 材				竹副產物		
		素 材	亡 失	材 積	價 額	材 積	價 額	材 積	價 額	材 積	價 額	價 額	價 額	
														素 材
昭和 1	42.7	7,500	72	1,462	7,121	—	—	306	379	15	72	—	—	
同 2	59.7	15,594	385	3,044	15,238	—	346	474	356	21	39	—	—	
同 3	41.1	7,920	625	2,003	7,783	3	624	203	137	2	1	—	—	
同 4	22.3	4,617	491	1,065	4,230	—	420	566	387	—	71	—	—	
同 5	26.7	4,555	2	1,596	4,360	0	2	325	195	—	—	—	—	
同 6	10.8	2,223	—	693	2,099	—	—	206	124	—	—	—	—	
1 花 輪	3.7	357	—	114	245	—	—	182	112	—	—	—	—	
2 毛 馬 內	0.7	57	—	20	45	—	—	24	12	—	—	—	—	
3 扇 田	—	—	—	—	—	—	—	—	—	—	—	—	—	
4 白 澤	1.0	39	—	39	39	—	—	—	—	—	—	—	—	
5 大 館	—	—	—	—	—	—	—	—	—	—	—	—	—	
6 山 瀬	2.1	1,010	—	100	1,010	—	—	—	—	—	—	—	—	
7 早 口	—	—	—	—	—	—	—	—	—	—	—	—	—	
8 鷹 巢	—	—	—	—	—	—	—	—	—	—	—	—	—	
9 阿 仁 合	—	—	—	—	—	—	—	—	—	—	—	—	—	
10 上小阿仁	—	—	—	—	—	—	—	—	—	—	—	—	—	
11 七 座	—	—	—	—	—	—	—	—	—	—	—	—	—	
12 荷 上 場	—	—	—	—	—	—	—	—	—	—	—	—	—	
13 藤 琴 代	0	1	—	2	1	—	—	—	—	—	—	—	—	
14 能 城 目	—	—	—	—	—	—	—	—	—	—	—	—	—	
15 五 田	—	—	—	—	—	—	—	—	—	—	—	—	—	
16 秋 田	—	—	—	—	—	—	—	—	—	—	—	—	—	
17 和 田	—	—	—	—	—	—	—	—	—	—	—	—	—	
18 本 莊	—	—	—	—	—	—	—	—	—	—	—	—	—	
19 大 曲	2.8	692	—	353	692	—	—	—	—	—	—	—	—	
20 角 館	0.5	67	—	65	67	—	—	—	—	—	—	—	—	
21 生 保 內	—	—	—	—	—	—	—	—	—	—	—	—	—	
22 橫 手	—	—	—	—	—	—	—	—	—	—	—	—	—	
23 湯 澤	—	—	—	—	—	—	—	—	—	—	—	—	—	
24 酒 田	—	—	—	—	—	—	—	—	—	—	—	—	—	
25 鶴 岡	—	—	—	—	—	—	—	—	—	—	—	—	—	
26 真 室 川	—	—	—	—	—	—	—	—	—	—	—	—	—	
27 新 庄	—	—	—	—	—	—	—	—	—	—	—	—	—	
28 舟 形	—	—	—	—	—	—	—	—	—	—	—	—	—	
29 楯 岡	—	—	—	—	—	—	—	—	—	—	—	—	—	
30 寒 河 江	—	—	—	—	—	—	—	—	—	—	—	—	—	
31 山 形	—	—	—	—	—	—	—	—	—	—	—	—	—	
32 米 澤	—	—	—	—	—	—	—	—	—	—	—	—	—	
33 岩 手 縣	—	—	—	—	—	—	—	—	—	—	—	—	—	
34 秋 田 縣	10.8	2,223	—	693	2,099	—	—	206	124	—	—	—	—	
35 山 形 縣	—	—	—	—	—	—	—	—	—	—	—	—	—	

野 被 害 (續)

被 害 面 積	的 被 害														年 次 又 ハ 順 位			
	總 價 額	用 材				薪 材				竹副產物								
		素 材	亡 失	材 積	價 額	材 積	價 額	材 積	價 額	材 積	價 額							
												素 材	亡 失	材 積		價 額	材 積	價 額
85.2	5,577	4,758	92,070本	90	5,185	91,790本	0	4,605	3,456本	157	392	93本	3,456本	153	—	—	1	
86.1	8,896	8,789	18,278本	20	1,008	18,278本	—	906	118,652本	4	7,888	988本	118,652本	7,883	—	—	2	
108.3	27,593	3,956	97,380本	2,770	26,929	97,380本	47	3,783	2,700本	537	664	1,104本	2,700本	6	173	—	—	3
20.9	468	381	310本	47	120	310本	—	51	290本	12	348	213本	5,728本	330	0	0	—	4
194.7	27,732	9,547	452本	3,086	17,515	452本	—	227	3,851本	981	10,217	161,231本	1,156本	1	9,320	—	—	5
195.8	16,311	14,318	5,885本	17	508	3,268本	—	279	2,422本	4,279	15,799	115本	261,487本	1	14,035	4	—	6
14.8	635	627	—	—	—	—	—	—	21,803本	13	635	21,803本	627	—	—	—	—	2
2.7	246	246	—	—	—	—	—	—	70本	4,706本	246	70本	4,706本	246	—	—	—	7
0	2	—	—	—	—	—	—	—	—	—	1	2	—	—	—	—	—	14
10.1	1,264	1,264	—	—	—	—	—	—	24,976本	1,264	24,976本	1,264	24,976本	1,264	—	—	—	19
40.3	7,975	7,907	—	—	—	—	—	—	147,193本	51	7,975	147,193本	7,907	—	—	—	—	21
2.8	183	182	—	—	—	—	—	—	1,494本	1	183	1,494本	182	—	—	—	—	23
38.7	2,322	2,307	—	—	—	—	—	—	59,049本	2,322	19,853本	2,307	19,853本	2,307	—	—	—	24
15.0	665	665	—	—	—	—	—	—	25本	23,444本	665	23,444本	665	—	—	—	—	25
14.3	743	—	—	—	—	—	—	—	5本	1,622	700	—	—	—	—	—	—	26
3.9	511	326	5,771本	459	3,171本	274	—	—	3,300本	1	52	3,300本	1	52	—	—	—	27
8.9	352	352	98本	5	98本	5	—	—	35本	14,628本	343	35本	14,628本	343	4	4	—	28
6.9	83	5	—	—	—	—	—	—	—	117	83	—	—	5	—	—	—	29
0.7	37	—	—	—	—	—	—	—	—	41	37	—	—	—	—	—	—	30
36.7	1,293	437	—	—	—	—	—	—	2,277本	2,432	1,292	—	—	437	—	—	—	31
70.7	10,305	10,226	—	—	—	—	—	—	70本	200,202本	66	10,305	70本	200,202本	2,137	—	—	34
125.1	6,006	4,092	5,609本	17	508	3,269本	—	279	2,352本	4,213	5,494	45本	61,225本	1	11,898	4	—	35

19 國 有 林

年次	林署	縣	天 然															
			總 數															
			被 害 積		用 材				薪 材				竹 副 產 物					
			面積	總 價 額	素 材	材 積	價 額	材 積	價 額	材 積	價 額	材 積	價 額	價 額	價 額			
昭和	1	836.7	86,146	37,643	1,261,266本	7,292	83,817	1,156,326本	12	37,632	100本	2,735	2,328	100本	1	11	1	
同	2	468.9	60,837	13,359	444,244本	9,828	58,041	444,224本	47	13,059	2,520本	2,566	2,790	2,520本	4	300	6	
同	3	694.1	66,709	10,612	241,490本	10,640	64,185	206,980本	21	10,470	14本	3,253	2,524	59	142	—	—	
同	4	345.5	46,053	7,138	228,47本	10,093	42,870	192,323本	7	6,801	32本	4,203	3,162	2	316	21	21	
同	5	354.4	31,240	4,632	21,445本	9,881	24,765	21,445本	0	730	84,660本	4,840	5,435	82,672本	31	2,862	1,040	1,040
同	6	289.0	39,848	2,705	57,020本	13,121	34,262	52,020本	3	1,249	50,531本	7,438	5,586	50,391本	23	1,456	—	—
1	花 輪	1.2	156	—	—	38	71	—	—	—	—	160	85	—	—	—	—	
2	毛馬內	10.3	900	49	—	59	82	0	1	1,234	818	17	48	—	—	—	—	
3	扇 田	28.9	1,913	—	—	639	1,853	—	—	—	162	60	—	—	—	—	—	
4	白 澤	11.9	1,507	—	—	961	1,507	—	—	—	—	—	—	—	—	—	—	
5	大 館	2.7	2,043	—	—	503	2,043	—	—	—	—	—	—	—	—	—	—	
6	山 瀬	14.4	4,795	—	—	1,302	4,770	—	—	—	64	25	—	—	—	—	—	
7	早 口	64.0	543	—	—	557	543	—	—	—	—	—	—	—	—	—	—	
8	鷹 巢	1.5	1,076	35	—	311	1,076	—	35	—	0	—	—	—	—	—	—	
9	阿 仁 合	0.4	182	20	—	64	179	—	1	20	6	3	—	—	—	—	—	
10	上小阿仁	7.6	3,504	—	—	1,325	3,498	—	—	—	15	6	—	—	—	—	—	
11	七 座	4.8	3,837	—	—	1,327	3,837	—	—	—	—	—	—	—	—	—	—	
12	荷 上 場	2.6	2,180	—	—	704	2,125	—	—	—	91	55	—	—	—	—	—	
13	藤 琴	1.9	1,268	—	—	357	1,265	—	—	—	3	3	—	—	—	—	—	
14	能 代	2.5	1,751	156	—	607	1,737	—	156	—	14	14	—	—	—	—	—	
15	五 城 目	16.2	1,310	1,117	—	73	190	—	—	48,050本	6	1,120	48,050本	1,117	—	—	—	
16	秋 田	4.2	2,790	—	—	881	2,790	—	—	—	—	—	—	—	—	—	—	
17	和 田	5.3	232	—	—	228	192	—	—	—	129	40	—	—	—	—	—	
18	本 莊	8.8	2,179	220	—	414	1,342	—	111	1,543	837	—	109	—	—	—	—	
19	大 曲	2.7	1,465	—	—	794	1,466	—	—	—	—	—	—	—	—	—	—	
20	角 館	22.1	1,633	507	28,500本	382	1,089	28,300本	507	939	544	—	—	—	—	—	—	
21	生 保 內	12.0	727	1	—	777	727	—	1	—	—	—	—	—	—	—	—	
22	橫 手	0.7	34	8	—	5	9	—	5	—	47	25	—	3	—	—	—	
23	湯 澤	5.1	471	49	—	315	358	2	8	500本	175	113	500本	41	—	—	—	
24	酒 田	0.5	1,045	145	—	186	717	—	84	—	207	328	—	23	—	—	—	
25	鶴 岡	6.3	291	2	—	51	128	—	1	—	190	163	—	38	—	—	—	
26	眞 室 川	5.1	296	—	—	90	152	—	—	—	263	144	—	1	—	—	—	
27	新 庄	24.6	879	14	—	41	57	—	2	1,512	822	4	9	—	—	—	—	
28	舟 形	4.0	210	4	—	8	16	—	—	—	421	194	—	3	—	—	—	
29	楯 岡	2.0	66	—	—	—	—	—	—	—	146	66	—	4	—	—	—	
30	寒 河 江	11.5	376	318	23,720本	33	356	23,720本	318	—	35	20	—	—	—	—	—	
31	山 形	3.1	102	60	—	5	6	—	—	1,841本	65	96	1,841本	30本	2	60	—	
32	米 澤	0.1	86	—	—	34	81	—	—	—	11	5	—	—	—	—	—	
33	岩 手 縣	0.1	7	—	—	9	—	—	—	2	1	—	—	—	—	—	—	
34	秋 田 縣	231.7	36,490	2,162	28,300本	12,674	32,749	28,300本	3	844	48,550本	4,576	3,747	48,550本	17	1,318	—	
35	山 形 縣	57.2	3,351	543	23,720本	448	1,513	23,720本	405	1,841本	2,860	1,838	1,841本	30本	6	138	—	

野 被 害 (續)

年次	林署	縣	的 被 害															
			風 害															
			被 害 積		用 材				薪 材				竹 副 產 物					
			面積	總 價 額	素 材	材 積	價 額	材 積	價 額	材 積	價 額	材 積	價 額	價 額	價 額			
昭和	1	174.9	32,753	348	20,000本	4,705	32,254	10,950本	4	343	715	499	0	5	—	—	1	
同	2	121.9	26,876	514	—	4,041	26,306	—	461	—	757	570	4	53	—	—	2	
同	3	257.3	38,798	2,114	—	6,001	37,992	—	2,097	—	1,109	806	6	17	—	—	3	
同	4	127.5	24,366	739	36,150本	5,150	23,071	—	5	572	1,649	1,295	0	167	—	—	4	
同	5	109.0	11,467	116	—	4,101	10,833	—	90	—	1,254	634	2	26	—	—	5	
同	6	123.0	21,175	324	—	6,540	19,479	—	1	248	3,314	1,636	—	76	—	—	6	
1	—	0.1	26	—	—	6	9	—	—	—	42	17	—	—	—	—	1	
2	—	3.4	151	—	—	15	27	—	—	—	227	124	—	—	—	—	2	
3	—	25.1	1,631	—	—	565	1,582	—	—	—	136	49	—	—	—	—	3	
4	—	3.2	766	—	—	373	766	—	—	—	—	—	—	—	—	—	4	
5	—	1.3	1,251	—	—	313	1,251	—	—	—	—	—	—	—	—	—	5	
6	—	6.0	2,720	—	—	483	2,695	—	—	—	64	25	—	—	—	—	6	
7	—	29.0	346	—	—	203	346	—	—	—	—	—	—	—	—	—	7	
8	—	1.0	787	34	—	205	787	—	34	—	0	0	—	—	—	—	8	
9	—	0.4	135	9	—	46	132	—	1	9	6	3	—	—	—	—	9	
10	—	4.9	2,282	—	—	765	2,282	—	—	—	—	—	—	—	—	—	10	
11	—	3.5	1,904	—	—	795	1,904	—	—	—	—	—	—	—	—	—	11	
12	—	1.5	1,537	—	—	492	1,517	—	—	—	41	20	—	—	—	—	12	
13	—	1.4	902	—	—	262	899	—	—	—	3	3	—	—	—	—	13	
14	—	0.3	687	146	—	194	637	—	146	—	0	0	—	—	—	—	14	
15	—	0.2	193	—	—	73	190	—	—	—	6	3	—	—	—	—	15	
16	—	3.7	2,754	—	—	868	2,754	—	—	—	—	—	—	—	—	—	16	
17	—	5.2	216	—	—	205	176	—	—	—	129	40	—	—	—	—	17	
18	—	3.8	540	35	—	59	120	—	5	1,027	420	—	30	—	—	—	18	
19	—	1.2	291	—	—	189	291	—	—	—	—	—	—	—	—	—	19	
20	—	3.4	516	10	—	113	309	—	10	—	357	207	—	—	—	—	20	
21	—	—	—	—	—	—	—	—	—	—	—	—	—	—	—	—	21	
22	—	0.1	7	—	—	—	—	—	—	—	14	17	—	—	—	—	22	
23	—	0.9	44	—	—	26	30	—	—	—	51	14	—	—	—	—	23	
24	—	0.3	490	81	—	90	359	—	43	—	87	131	—	38	—	—	24	
25	—	3.4	210	2	—	40	94	—	1	—	126	116	—	1	—	—	25	
26	—	3.3	180	—	—	78	133	—	—	—	78	47	—	—	—	—	26	
27	—	13.1	405	3	—	18	20	—	—	—	751	385	—	3	—	—	27	
28	—	0.9	67	4	—	4	7	—	—	—	124	60	—	4	—	—	28	
29	—	0	5	—														

19 國 有 林

年 營 府	次 林 縣	天 然													
		病		用 材				薪 材				竹副產物			
		被 面	害 積	總 價 額		積 價 額		積 價 額		積 價 額		素 材	亡 失	價 額	價 額
				素 材	亡 失	材 積	價 額	材 積	價 額	材 積	價 額				
ha	m ³	m ³	円	m ³	円	m ³	円	m ³	円	円	円	円	円		
昭和	1	5.2	103	—	76	98	—	—	5	5	—	—	—	—	
同	2	7.8	1,025	97	391	930	45	97	85	95	—	—	—	—	
同	2	1.8	1,145	70	310	1,145	19	70	—	—	—	—	—	—	
同	4	0.2	374	98	139	363	—	98	5	6	—	—	—	—	
同	5	1.5	825	52	250	694	—	42	398本	139	131	13	10	—	
同	6	1.3	684	64	184	468	—	40	155	216	—	23	—	—	
1	花 輪	—	—	—	—	—	—	—	—	—	—	—	—	—	
2	毛 馬 內	—	—	—	—	—	—	—	—	—	—	—	—	—	
3	扇 田	—	—	—	—	—	—	—	—	—	—	—	—	—	
4	白 澤	—	—	—	—	—	—	—	—	—	—	—	—	—	
5	大 館	—	—	—	—	—	—	—	—	—	—	—	—	—	
6	山 瀨	—	—	—	—	—	—	—	—	—	—	—	—	—	
7	早 口	—	—	—	—	—	—	—	—	—	—	—	—	—	
8	鷹 集	—	—	—	—	—	—	—	—	—	—	—	—	—	
9	阿 仁 合	—	—	—	—	—	—	—	—	—	—	—	—	—	
10	上小阿仁	—	—	—	—	—	—	—	—	—	—	—	—	—	
11	七 座	—	—	—	—	—	—	—	—	—	—	—	—	—	
12	荷 上 場	—	—	—	—	—	—	—	—	—	—	—	—	—	
13	藤 琴	—	—	—	—	—	—	—	—	—	—	—	—	—	
14	能 代	—	—	—	—	—	—	—	—	—	—	—	—	—	
15	五 城 目	—	—	—	—	—	—	—	—	—	—	—	—	—	
16	秋 田	—	—	—	—	—	—	—	—	—	—	—	—	—	
17	和 田	—	—	—	—	—	—	—	—	—	—	—	—	—	
18	本 莊	0.5	103	3	34	92	—	—	12	11	—	3	—	—	
19	大 曲	—	—	—	—	—	—	—	—	—	—	—	—	—	
20	角 館	0.5	12	—	44	12	—	—	—	—	—	—	—	—	
21	生 保 內	—	—	—	—	—	—	—	—	—	—	—	—	—	
22	橫 手	—	—	—	—	—	—	—	—	—	—	—	—	—	
23	湯 澤	0	5	—	3	5	—	—	—	—	—	—	—	—	
24	酒 田	0.2	541	61	95	353	—	40	114	188	—	21	—	—	
25	鶴 岡	—	—	—	—	—	—	—	—	—	—	—	—	—	
26	真 室 川	0	16	—	8	6	—	—	19	10	—	—	—	—	
27	新 庄	0.1	6	0	—	—	—	—	8	6	—	0	—	—	
28	舟 形	—	—	—	—	—	—	—	—	—	—	—	—	—	
29	楯 岡	—	—	—	—	—	—	—	—	—	—	—	—	—	
30	寒 河 江	—	—	—	—	—	—	—	—	—	—	—	—	—	
31	山 形	0	1	—	—	—	—	—	2	1	—	—	—	—	
32	米 澤	—	—	—	—	—	—	—	—	—	—	—	—	—	
33	岩 手 縣	—	—	—	—	—	—	—	—	—	—	—	—	—	
34	秋 田 縣	1.0	120	3	81	109	—	—	12	11	—	3	—	—	
35	山 形 縣	0.3	564	61	103	359	—	40	143	205	—	21	—	—	

野 被 害 (續)

年 次 又 順 位	的 被 害													
	雨		用 材				薪 材				竹副產物			
	被 害 面 積	總 價 額	素 材		積 價 額		素 材		積 價 額		素 材	亡 失	價 額	價 額
			素 材	亡 失	材 積	價 額	材 積	價 額	材 積	價 額				
ha	円	m ³	円	m ³	円	m ³	円	m ³	円	円	円	円	円	
1	3.0	674	128	63	655	8	126	100本	24	19	100本	2	—	—
2	2.2	347	117	128本	36	201	108本	1	9	1,280本	48	146	1,280本	108
3	8.1	837	9	98	782	0	2	104	55	13	7	—	—	—
4	0.5	31	23	1	3	—	2	11	7	—	—	21	21	
5	7.3	1,865	1,411	68	315	0	3	6,790本	191	510	6,790本	3	368	1,040
6	3.6	154	41	17	41	—	—	500本	120	113	500本	41	—	—
7	0	17	—	2	17	—	—	—	—	—	—	—	—	—
8	—	—	—	—	—	—	—	—	—	—	—	—	—	—
9	—	—	—	—	—	—	—	—	—	—	—	—	—	—
10	0	10	—	4	10	—	—	—	—	—	—	—	—	—
11	—	—	—	—	—	—	—	—	—	—	—	—	—	—
12	0	1	—	1	1	—	—	—	—	—	—	—	—	—
13	—	—	—	—	—	—	—	—	—	—	—	—	—	—
14	—	—	—	—	—	—	—	—	—	—	—	—	—	—
15	—	—	—	—	—	—	—	—	—	—	—	—	—	—
16	—	—	—	—	—	—	—	—	—	—	—	—	—	—
17	—	—	—	—	—	—	—	—	—	—	—	—	—	—
18	0.6	9	—	3	2	—	—	10	7	—	—	—	—	—
19	—	—	—	—	—	—	—	—	—	—	—	—	—	—
20	—	—	—	—	—	—	—	—	—	—	—	—	—	—
21	0	4	—	4	4	—	—	—	—	—	—	—	—	—
22	0.3	4	—	—	—	—	—	7	4	—	—	—	—	—
23	1.1	55	41	1	4	—	—	500本	15	51	500本	41	—	—
24	—	—	—	—	—	—	—	—	—	—	—	—	—	—
25	—	—	—	—	—	—	—	—	—	—	—	—	—	—
26	1.6	53	—	2	3	—	—	87	50	—	—	—	—	—
27	—	—	—	—	—	—	—	—	—	—	—	—	—	—
28	0	1	—	—	—	—	—	1	1	—	—	—	—	—
29	—	—	—	—	—	—	—	—	—	—	—	—	—	—
30	—	—	—	—	—	—	—	—	—	—	—	—	—	—
31	—	—	—	—	—	—	—	—	—	—	—	—	—	—
32	—	—	—	—	—	—	—	—	—	—	—	—	—	—
33	—	—	—	—	—	—	—	—	—	—	—	—	—	—
34	2.0	100	41	15	38	—	—	500本	32	62	500本	41	—	—
35	1.6	54	—	2	3	—	—	88	51	—	—	—	—	—

20 國 有 林 火 災

年次 管林 府縣	總 數						放 火 = 因 由						
	度數	面積	素 材		亡 失		度數	面積	素 材		亡 失		
			材積	價額	材積	價額			材積	價額	材積	價額	
昭和 1	31	85.2	1,522本 95,526本	248 1,036	5,577	95,246本 93本	0	4,758	3	3.6	3,390本 153	149	3,300本 145
同 2	20	86.1	100,080本 333	2,138 3,307	27,593	136,930本 100,080本	1,104	8,789	—	—	—	—	—
同 3	35	108.3	6,038本 161,683本	299 3,851	59 4,067	6,038本 132,976本	213 1,156	381	1	0.1	4	4	—
同 4	22	20.9	306,552本	2,422	16,311	284,756本	115	14,318	—	—	—	—	—
同 5	36	194.7	—	—	—	—	—	—	—	—	—	—	—
同 6	40	195.8	—	—	—	—	—	—	—	—	—	—	—
1 花 輪	—	—	—	—	—	—	—	—	—	—	—	—	—
2 毛馬内	3	14.8	21,803本	13	635	21,803本	627	—	—	—	—	—	—
3 扇 田	—	—	—	—	—	—	—	—	—	—	—	—	—
4 白 澤	—	—	—	—	—	—	—	—	—	—	—	—	—
5 大 館	—	—	—	—	—	—	—	—	—	—	—	—	—
6 山 瀬	—	—	—	—	—	—	—	—	—	—	—	—	—
7 早 口	—	—	—	—	—	—	—	—	—	—	—	—	—
8 鷹 巢	1	2.7	4,796本	70	246	4,796本	70	246	—	—	—	—	—
9 阿 仁 合	—	—	—	—	—	—	—	—	—	—	—	—	—
10 上小阿仁	—	—	—	—	—	—	—	—	—	—	—	—	—
11 七 座	—	—	—	—	—	—	—	—	—	—	—	—	—
12 荷 上 場	—	—	—	—	—	—	—	—	—	—	—	—	—
13 藤 琴	—	—	—	—	—	—	—	—	—	—	—	—	—
14 能 代	1	0	—	1	2	—	—	—	—	—	—	—	—
15 五 城 目	—	—	—	—	—	—	—	—	—	—	—	—	—
16 秋 田	—	—	—	—	—	—	—	—	—	—	—	—	—
17 和 田	—	—	—	—	—	—	—	—	—	—	—	—	—
18 本 莊	—	—	—	—	—	—	—	—	—	—	—	—	—
19 大 曲	—	—	—	—	—	—	—	—	—	—	—	—	—
20 角 館	1	10.1	24,976本	1,264	1,264	24,976本	1,264	—	—	—	—	—	—
21 生 保 内	2	40.3	147,193本	51	7,975	147,193本	7,907	—	—	—	—	—	—
22 横 手	—	—	—	—	—	—	—	—	—	—	—	—	—
23 湯 澤	3	2.8	1,494本	1	183	1,494本	182	—	—	—	—	—	—
24 酒 田	3	38.7	59,049本	2,322	2,322	19,853本	2,307	—	—	—	—	—	—
25 鶴 岡	3	15.0	23,444本	25	665	23,444本	665	—	—	—	—	—	—
26 眞 室 川	5	14.3	9,071本	10	511	6,471本	10	326	—	—	—	—	—
27 新 庄	4	3.9	14,726本	35	352	14,726本	35	352	—	—	—	—	—
28 舟 形	9	8.9	—	—	—	—	—	—	—	—	—	—	—
29 楯 岡	1	6.9	—	—	—	—	—	—	—	—	—	—	—
30 寒 河 江	1	0.7	—	—	—	—	—	—	—	—	—	—	—
31 山 形	3	36.7	2,277本 2,432	—	1,293	—	—	437	—	—	—	—	—
32 米 澤	—	—	—	—	—	—	—	—	—	—	—	—	—
33 岩 手 縣	—	—	—	—	—	—	—	—	—	—	—	—	—
34 秋 田 縣	11	70.7	200,262本 106,290本	70 2,352	10,305	200,262本 61,494本	70 45	10,226	—	—	—	—	—
35 山 形 縣	29	125.1	—	—	6,006	—	—	4,092	—	—	—	—	—

被 害 原 因 別 昭和六年

年次 又ハ 順位	失 火 = 因 由						無 願 火 入 = 因 由								
	度數	面積	素 材		亡 失		度數	面積	素 材		亡 失				
			材積	價額	材積	價額			材積	價額	材積	價額			
1	18	61.3	82,656本 1,119	193	5,076	82,376本 0	4,307	—	—	—	—	—	1		
2	14	9.5	16,447本 87,950本	113 2,129	24 3,302	16,447本 87,950本	99 1,104	804	1	0.1	79本	3	79本	3	
3	29	103.1	—	—	26,892	—	54	3,261	1	0.3	9	5	—	2	
4	15	16.0	3,948本 123,018本	160 2,658	53 3,844	3,948本 116,950本	74 181	254	2	7.8	1,800本	58	104	1,800本	58
5	21	84.3	92,947本	2,422	24,397	92,947本	115	6,520	2	0.5	15	1	—	—	
6	28	94.6	—	—	4,690	—	—	3,638	1	0.5	15	1	15	1	
7	—	—	—	—	—	—	—	—	—	—	—	—	—	—	
8	—	—	—	—	—	—	—	—	—	—	—	—	—	—	
9	—	—	—	—	—	—	—	—	—	—	—	—	—	—	
10	—	—	—	—	—	—	—	—	—	—	—	—	—	—	
11	—	—	—	—	—	—	—	—	—	—	—	—	—	—	
12	—	—	—	—	—	—	—	—	—	—	—	—	—	—	
13	—	—	—	—	—	—	—	—	—	—	—	—	—	—	
14	1	0	—	1	2	—	—	—	—	—	—	—	—	—	
15	—	—	—	—	—	—	—	—	—	—	—	—	—	—	
16	—	—	—	—	—	—	—	—	—	—	—	—	—	—	
17	—	—	—	—	—	—	—	—	—	—	—	—	—	—	
18	—	—	—	—	—	—	—	—	—	—	—	—	—	—	
19	—	—	—	—	—	—	—	—	—	—	—	—	—	—	
20	1	10.1	24,976本	1,264	1,264	24,976本	1,264	—	—	—	—	—	—	—	
21	—	—	—	—	—	—	—	—	—	—	—	—	—	—	
22	—	—	—	—	—	—	—	—	—	—	—	—	—	—	
23	1	0.1	—	—	—	—	—	—	—	—	—	—	—	—	
24	—	—	—	—	—	—	—	—	—	—	—	—	—	—	
25	3	15.0	23,444本	25	665	23,444本	665	—	—	—	—	—	—	—	
26	4	5.3	—	—	148	—	—	—	—	—	—	—	—	—	
27	2	0.5	3,300本	10	52	3,300本	10	52	—	—	—	—	—	—	
28	8	8.7	14,628本	35	347	14,628本	35	347	1	0.5	15	1	15	1	
29	—	—	—	—	—	—	—	—	—	—	—	—	—	—	
30	1	0.7	—	—	37	—	—	—	—	—	—	—	—	—	
31	3	36.7	2,277本 2,432	—	1,293	—	—	437	—	—	—	—	—	—	
32	—	—	—	—	—	—	—	—	—	—	—	—	—	—	
33	—	—	—	—	—	—	—	—	—	—	—	—	—	—	
34	7	27.7	51,575本 41,372本	70 2,352	2,148	51,575本 41,372本	70 45	2,137	—	—	—	—	—	—	
35	21	66.9	—	—	2,542	—	—	1,501	1	0.5	15	1	15	1	

20 國 有 林 火 災

年次 營林署 府縣	失火原因											
	蒸氣機關車ニ因ルモノ						其他原因ニ因ルモノ					
	度數	面積	素材		亡失		度數	面積	素材		亡失	
	ha	材積	價額	材積	價額		ha	材積	價額	材積	價額	
昭和 1						9	28.2	15,143本 87	1,316	14,869本	0	982
同 2	1	1.0	800本	15	800本	15	0.0	26本	1	4	26本	2
同 3						3	1.0	136本 23	105	67本	2	20
同 4	1	2.3	41	93		1	0.1	20本				
同 5						3	8.2	452本 71本	25	452本 71本	25	
同 6						6	1.8	814本 15本	82	814本	72	
1 花輪												
2 毛馬内												
3 扇田												
4 白澤												
5 大館												
6 山瀬												
7 早口												
8 鷹巢												
9 阿仁合												
10 上小阿仁												
11 七座												
12 荷上場												
13 藤琴代												
14 能代												
15 五城目												
16 秋田												
17 和庄												
18 本曲												
19 大角												
20 生保内												
21 横手												
22 湯澤												
23 酒田												
24 鶴岡						1	1.4	814本	72	814本	72	
25 眞室川												
26 新庄												
27 舟形						4	0.1		0		0	
28 楯岡												
29 寒河江												
30 山形						1	0.3	15本 14	10			
31 米澤												
32												
33 岩手縣												
34 秋田縣												
35 山形縣						6	1.8	814本 15本	82	814本	72	

被 害 原 因 別 (續)

年次 又ハ 順位	森林以外ヨリ延焼ニ因ルモノ						原因不明ノモノ								
	度數	面積	素材		亡失		度數	面積	素材		亡失				
			材積	價額	材積	價額			材積	價額	材積	價額			
1	9	19.3	250本 7,560本	55	310	7,560本	93本	264	1	1.0	1920本	42	1,920本	42	
2	4	65.5	97,140本	879本	7,168	97,140本	845本	7,167	2	11.1	23,343本	44本	818	23,343本	44本
3	5	2.0	4,123本	5	223	4,123本	0	217	1	3.2	2,000本	8,007本	478	8,007本	478
4	4	1.8		2	7		134本	3	2	3.0	5本	124	2,000本	5本	124
5	15	110.4	38,665本	1,183本	3,335	16,026本	975本	3,027							
6	8	54.3	151,397	168	8,468	150,134本		8,321	4	46.9	62,268本	1,486	3,153	21,675本	2,359
7															
8															
9															
10															
11															
12															
13															
14															
15															
16															
17															
18															
19															
20															
21	2	40.3	147,193本	51	7,975	147,193本		7,907							
22															
23	1	2.0	645本	135	645本	645本	135		1	0.7	849本	47	849本	47	
24	2	4.0	1,776本	101	513本	100			1	34.7	57,273本	2,221	19,340本	2,207	
25															
26									1	9.0	1,486	595			
27	1	0.9	1,635本	169	1,685本	169			1	2.5	4,086本	290	1,486本	105	
28	1	0.2	98本	5	98本	5									
29	1	6.9	117	83											
30															
31															
32															
33															
34	3	42.3	147,838本	51	8,110	147,838本		8,042	1	0.7	849本	47	849本	47	
35	5	12.0	3,559本	117	358	2,296本		279	3	46.2	61,360本	1,486	3,106	20,826本	2,312

22 國 有 林 野 有

年 營 府	次 署 縣	鳥									
		總 數	ヤ マ ドリ 雌	雌	カ ケ ス 鳥	鴉	ヒ ヨ ドリ 鴨	類 白	ヒ 金 翅 雀	雀	ウ ソ 鶯
昭和	1	494	182	29	70	—	—	—	—	13	—
同	2	586	165	16	51	4	—	8	10	47	—
同	3	1,224	342	40	158	8	—	—	20	50	2
同	4	600	215	11	111	2	—	—	—	89	—
同	5	675	278	45	120	8	—	—	—	96	—
同	6	712	365	20	110	9	—	—	—	96	—
1	花 輪	100	34	—	38	3	—	—	—	3	—
2	毛馬内	3	3	—	—	—	—	—	—	—	—
3	扇田	37	37	—	—	—	—	—	—	—	—
4	白澤	30	27	—	3	—	—	—	—	—	—
5	大館	21	21	—	—	—	—	—	—	—	—
6	山瀬	21	17	—	4	—	—	—	—	—	—
7	早口	64	21	—	20	—	—	—	—	13	—
8	鷹巢	30	25	—	5	—	—	—	—	—	—
9	阿仁合	11	4	1	—	—	—	—	—	6	—
10	上小阿仁	—	—	—	—	—	—	—	—	—	—
11	七座	13	9	4	—	—	—	—	—	—	—
12	荷上場	5	5	—	—	—	—	—	—	—	—
13	藤琴代	—	—	—	—	—	—	—	—	—	—
14	能代	10	10	—	—	—	—	—	—	—	—
15	五城目	15	6	—	—	1	—	—	—	6	—
16	秋田	5	—	—	—	5	—	—	—	—	—
17	和庄	—	—	—	—	—	—	—	—	—	—
18	本庄	12	9	—	—	—	—	—	—	—	—
19	大曲	26	26	—	—	—	—	—	—	—	—
20	角館	5	5	—	—	—	—	—	—	—	—
21	生保内	57	55	—	—	—	—	—	—	—	—
22	横手	—	—	—	—	—	—	—	—	—	—
23	湯澤	21	7	—	2	—	—	—	—	—	—
24	酒田	51	6	5	—	—	—	—	—	—	—
25	鶴岡	6	3	1	—	—	—	—	—	2	—
26	眞室川	5	4	—	1	—	—	—	—	—	—
27	新庄	1	—	1	—	—	—	—	—	—	—
28	舟形	—	—	—	—	—	—	—	—	—	—
29	楯岡	68	19	8	25	—	—	—	—	—	—
30	寒河江	95	12	—	12	—	—	—	—	66	—
31	山形	—	—	—	—	—	—	—	—	—	—
32	米澤	—	—	—	—	—	—	—	—	—	—
33	岩手縣	3	3	—	—	—	—	—	—	—	—
34	秋田縣	483	318	5	72	9	—	—	—	28	—
35	山形縣	226	44	15	38	—	—	—	—	68	—

備考 累年比較昭和四年度迄ハ曆年調査昭和五年以降ハ獵季年度。

害 鳥 獸 驅 除

自昭和六年四月十六日
至昭和七年四月十五日

類	獸										年 次 又 ハ 順 位	
	カ ハ ラ ビ ワ 河 原 鶇	ツ グ ヒ 鶇	鳩	總 數	兔	栗 鼠	野 鼠	モ ト グ ラ 鼠	イ タ チ 鼯	ム サ ビ 鼠		テ ン 紹
146	—	43	2,090	1,961	88	37	4	—	—	—	—	1
222	4	63	2,030	1,975	42	8	5	—	—	—	—	2
450	21	154	3,050	2,873	130	15	28	—	1	—	—	3
130	—	42	2,437	2,283	56	67	23	—	5	—	—	4
56	—	72	3,392	3,277	78	30	4	—	3	—	—	5
48	—	64	3,504	3,345	92	59	—	—	6	—	—	6
—	—	22	118	83	35	—	—	—	—	—	—	1
—	—	—	56	56	—	—	—	—	—	—	—	2
—	—	—	32	32	—	—	—	—	—	—	—	3
—	—	—	31	31	—	—	—	—	—	—	—	4
—	—	—	218	215	3	—	—	—	—	—	—	5
—	—	—	75	75	—	—	—	—	—	—	—	6
—	—	10	83	65	18	—	—	—	—	—	—	7
—	—	—	16	13	3	—	—	—	—	—	—	8
—	—	—	19	19	—	—	—	—	—	—	—	9
—	—	—	32	32	—	—	—	—	—	—	—	10
—	—	—	51	51	—	—	—	—	—	—	—	11
—	—	—	18	18	—	—	—	—	—	—	—	12
—	—	—	7	7	—	—	—	—	—	—	—	13
—	—	—	31	30	1	—	—	—	—	—	—	14
—	—	2	32	32	—	—	—	—	—	—	—	15
—	—	—	34	34	—	—	—	—	—	—	—	16
—	—	—	31	25	1	—	—	—	5	—	—	17
—	—	3	176	176	—	—	—	—	—	—	—	18
—	—	—	136	136	—	—	—	—	—	—	—	19
—	—	—	142	142	—	—	—	—	—	—	—	20
—	—	2	244	238	6	—	—	—	—	—	—	21
—	—	—	37	37	—	—	—	—	—	—	—	22
12	—	—	142	141	—	—	—	—	—	—	1	23
36	—	4	171	158	13	—	—	—	—	—	—	24
—	—	—	628	624	4	—	—	—	—	—	—	25
—	—	—	66	65	1	—	—	—	—	—	—	26
—	—	—	147	147	—	—	—	—	—	—	—	27
—	—	—	178	178	—	—	—	—	—	—	—	28
—	—	16	196	158	3	34	—	—	—	—	1	29
—	—	5	324	294	4	25	—	—	—	1	—	30
—	—	—	—	—	—	—	—	—	—	—	—	31
—	—	—	33	33	—	—	—	—	—	—	—	32
—	—	—	41	41	—	—	—	—	—	—	—	33
12	—	39	1,720	1,647	67	—	—	—	5	—	—	34
36	—	25	1,743	1,657	25	59	—	—	1	—	—	35

23 國 有 林

Table with columns for year (年次), forest office (營林署), crime type (犯罪事項), and various counts (總數, 前年未決, 現行犯, 非現行犯, 犯人不明, 總數, 不, 微, 罪, 總數, 人員, 件數, 人員, 總數, 人員, 件數, 人員, 總數, 人員, 件數, 人員).

Table with columns for crime type (犯罪事項) and counts (總數, 人員, 件數, 人員, 總數, 人員, 件數, 人員, 總數, 人員, 件數, 人員, 總數, 人員, 件數, 人員).

備考 (1) 事件共犯ニ連ルモノニシテ二種以上ノ處分ヲ受ケタルモノニ付テハ其ノ主ナル一方ニ件數ヲ掲ゲ他方ハ重複ヲ避クル爲 (2) 不起訴欄「其他」ノ部ニ掲上ノ件數及人員中ニハ死亡、時効、捜査中止等ヲ包含ス (3) 取扱總數欄ニ於ケル總件數ニハ犯人不明件數ヲ包含セザルモノトス (4) 取扱總數欄ニ於ケル總件數ニハ犯人不明件數ヲ包含セザルモノトス

野 犯 罪 昭 和 六 年

Table with columns for forest office (營林署), crime type (犯罪事項), and various counts (起訴猶豫, 其他, 總數, 執行, 執行猶豫, 無罪、免刑ノ免除, 公訴棄却, 未決, 年次又ハ順位).

メ其ノ記載ヲ省略セリ (2) 件數及人員欄ニ於テ括弧ヲ附シタルハ少年犯ヲ外書シタルモノトス

24 森 林 諸

年次	營林署	總額	經 官 業 及			
			總額	森		
				總額	木竹拂下代	斫伐製品拂下代
大正 11	12,697,270.980	12,692,692.860	12,689,400.630	2,797,478.210	9,612,576.160	
同 12	12,175,971.400	12,170,893.240	12,167,392.970	1,475,888.130	10,437,394.740	
同 13	13,229,574.050	13,219,822.710	13,216,755.470	1,336,754.010	11,592,331.740	
同 14	11,769,833.280	11,762,469.270	11,759,228.720	1,437,193.680	10,111,899.170	
昭和 1	8,845,516.580	8,835,417.470	8,832,380.910	1,205,741.110	7,394,181.740	
同 2	9,737,002.250	9,731,652.480	9,728,241.980	1,594,961.000	7,899,569.910	
同 3	10,073,232.990	10,069,144.820	10,065,515.800	1,860,409.350	7,975,774.380	
同 4	9,436,680.580	9,433,908.880	9,430,620.830	1,000,852.860	8,227,640.850	
同 5	8,708,815.800	8,704,728.640	8,701,175.430	692,488.160	7,806,648.580	
同 6	8,301,244.030	8,296,984.820	8,293,579.030	594,496.140	7,553,083.800	
1 花 輪	29,395.950	29,344.420	29,344.420	23,783.780	3,055.760	
2 毛 馬 內	28,824.310	28,806.590	28,806.590	23,008.510	2,328.000	
3 扇 田	613,825.520	613,633.760	613,633.760	25,662.730	585,534.380	
4 白 澤	187,012.720	186,956.630	186,956.830	4,709.340	181,985.970	
5 大 館	797,413.920	796,771.110	796,771.110	8,022.080	786,378.790	
6 山 瀬	18,985.430	18,965.590	18,965.590	15,258.730	3,079.910	
7 早 口	1,159,540.320	1,159,068.300	1,159,068.300	5,008.970	1,148,405.340	
8 鷹 巢	432,877.920	432,861.710	432,861.710	10,400.710	420,687.840	
9 阿 仁 合	108,621.640	108,540.940	108,540.940	19,982.970	86,271.890	
10 上小阿仁	121,318.390	121,124.620	121,124.620	43,789.580	75,849.250	
11 七 座	867,252.290	866,981.200	866,981.200	9,622.960	856,531.380	
12 荷 上 場	223,709.440	223,601.990	223,601.990	7,645.070	214,687.520	
13 藤 琴	159,532.980	159,420.480	159,420.480	6,124.310	152,642.180	
14 能 代	1,857,226.150	1,856,825.380	1,856,825.380	13,848.270	1,841,810.680	
15 五 城 目	93,060.420	93,060.420	93,060.420	36,192.590	55,521.260	
16 秋 田	451,211.790	450,559.320	450,559.320	4,283.720	445,150.760	
17 和 田	181,826.910	181,622.660	181,615.160	26,962.100	149,431.890	
18 本 莊	40,917.720	40,888.720	40,888.720	23,416.370	15,956.090	
19 大 曲	194,080.870	194,064.100	194,064.100	11,390.710	181,528.080	
20 角 館	163,979.980	163,781.180	163,781.180	22,657.940	139,012.950	
21 生 保 內	63,121.070	63,080.880	63,080.880	23,965.920	37,663.720	
22 横 手	24,078.490	24,063.290	24,063.290	9,637.940	13,902.710	
23 湯 澤	89,656.460	89,630.610	89,630.610	32,557.660	54,532.580	
24 酒 田	25,129.590	25,125.180	25,125.180	17,286.150	5,735.440	
25 鶴 岡	29,982.110	29,963.200	29,963.200	27,587.350	—	
26 眞 室 川	88,226.270	88,159.960	88,159.960	29,196.010	54,910.330	
27 新 庄	85,138.700	85,123.440	85,123.440	39,964.040	33,883.930	
28 舟 形	32,348.970	32,345.670	32,345.670	25,007.070	7.110	
29 楯 岡	21,279.490	21,273.070	21,273.070	15,340.580	33.040	
30 寒 河 江	29,148.850	29,142.750	29,142.750	18,590.480	6,554.790	
31 山 形	12,885.860	12,873.000	12,873.000	9,997.790	4.230	
32 米 澤	3,724.550	3,719.550	3,719.550	3,593.710	—	
33 本 局	65,908.950	65,601.900	62,206.610	—	—	

收 入 昭和六年度

官 林 有 財 產 收 入	部						年次又ハ順位
	官 林 有 財 產 收 入			部			
	製材所製品拂下代	雜種物拂下代	地所貨下料	林野附帶設備使用料	林野拂下代	建物拂下代	
—	26,072.810	37,004.270	—	177,628.740	—	4,532.880	11
—	25,062.160	37,856.180	—	162,512.130	—	4,703.090	12
—	25,803.990	28,260.650	12,749.660	200,692.780	61.000	4,817.910	13
—	20,176.500	34,460.560	14,516.950	119,747.290	71.000	4,585.360	14
—	17,808.350	38,517.810	12,457.970	142,257.700	—	4,754.030	1
—	15,725.780	40,420.510	18,866.320	125,134.710	—	4,802.310	2
—	15,889.990	49,196.010	21,663.450	120,088.950	—	5,064.170	3
—	15,595.510	40,335.110	24,926.050	97,832.810	—	4,982.930	4
—	14,472.570	41,530.140	21,001.920	100,219.850	—	4,601.270	5
—	13,152.030	40,031.790	15,149.140	58,287.240	—	4,755.470	6
—	623.950	970.750	10.790	—	—	794.230	1
—	801.750	1,705.860	—	—	—	817.480	2
—	340.010	603.470	1,424.490	—	—	41.870	3
—	102.800	43.390	85.150	—	—	—	4
—	292.070	1,720.530	37.950	—	—	6.090	5
—	95.100	187.960	163.350	—	—	—	6
—	84.720	6.980	5,540.490	—	—	—	7
—	273.290	117.450	1,246.410	—	—	81.160	8
—	208.620	510.860	836.260	—	—	571.220	9
—	214.090	203.700	16.560	—	—	220.350	10
—	91.570	40.650	689.290	—	—	—	11
—	125.450	32.920	975.430	—	—	27.040	12
—	44.000	102.580	421.530	—	—	68.060	13
—	91.200	307.690	684.060	—	—	20.940	14
—	339.450	735.530	8.650	—	—	61.340	15
—	83.240	36.710	999.510	—	—	—	16
—	173.280	129.300	1,560.330	—	—	26.770	17
—	316.200	954.510	—	—	—	229.670	18
—	283.510	451.630	208.540	—	—	111.570	19
—	232.350	1,117.070	—	—	—	240.000	20
—	352.940	431.620	85.090	—	—	185.470	21
—	277.720	198.930	—	—	—	22.500	22
—	672.760	512.360	—	—	—	—	23
—	791.530	1,097.210	—	—	—	118.920	24
—	996.380	1,186.290	—	—	—	43.780	25
—	1,334.750	2,289.860	—	—	—	—	26
—	913.220	8,887.010	98.410	33.290	—	716.590	27
—	469.910	5,801.940	—	—	—	67.080	28
—	774.100	4,836.830	—	—	—	252.350	29
—	1,092.300	2,619.930	18.560	—	—	—	30
—	607.730	2,184.640	—	—	—	—	31
—	47.040	5.630	—	—	—	31.000	32
—	—	—	—	58,287.240	—	—	33

24 森 林 諸

年 次	經 常							雜 額
	官 業 及 官 有 財 產 收 入				官 有 物 貨 下 料			
	官 業 收 入	官 有 財 產 收 入	官 有 物 貨 下 料	官 有 物 貨 下 料	官 有 物 貨 下 料	官 有 物 貨 下 料		
營 林 署	辨 償 金	違 約 金	年賦及延納金	雜 收	建物貨下料	地所使用料	總 額	
大正 11	6,832.540	14,571.020	3,695.400	8.600	—	—	3,292.230	
同 12	12,081.780	7,700.260	4,176.700	17.800	—	—	3,500.270	
同 13	7,063.870	8,095.060	113.700	11.100	—	—	3,067.240	
同 14	9,372.090	6,868.290	263.960	6.900	66.970	—	3,240.550	
昭和 1	10,920.510	5,669.790	33.800	35.100	—	—	3,036.560	
同 2	21,443.490	7,040.450	24.400	253.100	—	—	3,410.500	
同 3	7,552.570	8,947.930	24.400	904.600	—	—	3,629.020	
同 4	11,621.480	6,749.830	24.400	59.000	—	—	3,288.050	
同 5	11,867.150	8,193.290	—	152.500	—	—	3,553.210	
同 6	5,638.760	8,979.660	—	5.000	—	—	3,405.790	
1 花 輪	47.300	57.860	—	—	—	—	—	
2 毛馬内	—	144.990	—	—	—	—	—	
3 扇 田	5.320	21.490	—	—	—	—	—	
4 白 澤	6.670	23.510	—	—	—	—	—	
5 大 館	310.880	2.730	—	—	—	—	—	
6 山 瀬	—	175.540	—	—	—	—	—	
7 早 口	7.000	14.800	—	—	—	—	—	
8 鷹 集	—	54.850	—	—	—	—	—	
9 阿 仁 合	1.640	157.480	—	—	—	—	—	
10 上小阿仁	802.580	28.510	—	—	—	—	—	
11 七 座	—	2.350	—	—	—	—	—	
12 荷 上 場	0.710	107.850	—	—	—	—	—	
13 藤 琴	3.670	14.150	—	—	—	—	—	
14 能 代	2.670	59.850	—	—	—	—	—	
15 五 城 目	50.490	151.110	—	—	—	—	—	
16 秋 田	0.380	—	—	—	—	—	—	
17 和 田	3.020	3,325.470	—	—	—	—	7.500	
18 本 莊	—	15.880	—	—	—	—	—	
19 大 曲	—	90.060	—	—	—	—	—	
20 角 館	203.510	317.360	—	—	—	—	—	
21 生 保 内	363.440	32.680	—	—	—	—	—	
22 横 手	7.200	16.290	—	—	—	—	—	
23 湯 澤	440.880	914.370	—	—	—	—	—	
24 酒 田	7.480	84.950	—	3.500	—	—	—	
25 鶴 岡	76.850	72.550	—	—	—	—	—	
26 真 室 川	87.750	242.850	—	—	—	—	—	
27 新 庄	626.610	98.750	—	—	—	—	—	
28 舟 形	624.540	368.020	—	—	—	—	—	
29 楯 岡	5.350	30.820	—	—	—	—	—	
30 寒 河 江	73.230	193.460	—	—	—	—	—	
31 山 形	62.600	16.010	—	—	—	—	—	
32 米 澤	—	42.170	—	—	—	—	—	
33 本 局	1,816.970	2,100.900	—	1.500	—	—	3,398.290	

收 入 (續)

部				臨 時 部			年 次 又 八 順 位
收 入		入		總 額	官 有 物 拂 下 代		
雜 納 金	獵 區 狩 獵 料 承 認 料	利 子 收 入	恩 給 法 納 金 文 官 納 金		物 品 拂 下 代	雜 收 入 受 託 調 查 收 入	
255.200	—	—	3,037.030	4,578.120	4,578.120	—	11
464.720	—	—	3,035.550	5,078.160	5,078.160	—	12
47.850	—	—	3,019.390	9,751.340	9,751.340	—	13
483.330	—	—	2,757.220	7,364.010	7,364.010	—	14
86.500	—	—	2,950.060	10,099.110	10,099.110	—	1
310.810	—	40.500	3,059.190	5,349.770	5,349.770	—	2
407.240	—	118.250	3,103.530	4,088.170	4,088.170	—	3
8.100	—	—	3,279.950	2,771.700	2,771.700	—	4
31.580	—	68.550	3,453.080	4,087.160	4,087.160	—	5
—	—	7.500	3,398.290	4,259.210	4,259.210	—	6
—	—	—	—	51.530	51.530	—	1
—	—	—	—	17.720	17.720	—	2
—	—	—	—	191.760	191.760	—	3
—	—	—	—	55.890	55.890	—	4
—	—	—	—	642.810	642.810	—	5
—	—	—	—	19.840	19.840	—	6
—	—	—	—	472.020	472.020	—	7
—	—	—	—	16.210	16.210	—	8
—	—	—	—	80.700	80.700	—	9
—	—	—	—	193.770	193.770	—	10
—	—	—	—	271.090	271.090	—	11
—	—	—	—	107.450	107.450	—	12
—	—	—	—	112.500	112.500	—	13
—	—	—	—	400.770	400.770	—	14
—	—	—	—	—	—	—	15
—	—	—	—	652.470	652.470	—	16
—	—	7.500	—	204.250	204.250	—	17
—	—	—	—	29.000	29.000	—	18
—	—	—	—	16.770	16.770	—	19
—	—	—	—	198.800	198.800	—	20
—	—	—	—	40.190	40.190	—	21
—	—	—	—	15.200	15.200	—	22
—	—	—	—	25.850	25.850	—	23
—	—	—	—	4.410	4.410	—	24
—	—	—	—	18.910	18.910	—	25
—	—	—	—	66.310	66.310	—	26
—	—	—	—	15.260	15.260	—	27
—	—	—	—	3.300	3.300	—	28
—	—	—	—	6.420	6.420	—	29
—	—	—	—	6.100	6.100	—	30
—	—	—	—	12.860	12.860	—	31
—	—	—	—	5.000	5.000	—	32
—	—	—	3,398.290	304.050	304.050	—	33

25 森 林 諸

年次	管 林 署	經 費					年次又ハ順位
		總 額	森			事 務 費	
			總 額	俸 給	總 額		
大正	11	3,502,802.470	3,482,580.260	3,454,431.290	312,441.620	129,509.950	3,012,479.720
同	12	4,044,235.480	3,822,447.060	3,805,367.140	305,391.920	131,111.210	3,363,864.010
同	13	3,932,725.340	3,505,918.370	3,482,076.820	304,248.670	132,702.080	3,045,126.070
同	14	3,279,880.190	3,249,614.880	3,234,223.690	277,303.320	128,689.790	2,828,230.580
昭和	1	3,704,516.260	3,685,692.260	3,671,728.590	291,399.530	127,652.200	3,526,676.850
同	2	3,931,707.742	3,897,820.862	3,876,051.132	297,630.180	140,034.840	3,433,386.112
同	3	3,968,502.570	3,958,937.570	3,931,549.180	298,359.720	135,524.480	3,497,664.980
同	4	4,843,778.470	4,790,998.000	4,763,954.540	329,024.930	216,635.390	4,218,294.220
同	5	4,898,494.730	4,847,109.860	4,818,505.210	336,378.480	184,395.410	4,297,731.320
同	6	4,035,980.230	4,029,575.960	3,993,689.740	327,231.490	175,319.460	3,491,138.790
1	花 輪	48,744.770	48,744.770	48,744.770	8,837.650	6,621.760	33,285.360
2	毛馬内	46,026.020	46,026.020	46,026.020	6,842.000	5,733.780	33,450.240
3	扇 田	217,750.420	217,750.420	210,908.240	6,899.560	3,014.590	200,994.090
4	白 澤	50,361.590	50,361.590	50,175.570	3,776.250	1,158.140	45,241.180
5	大 館	168,095.760	168,095.760	167,807.680	8,097.800	1,855.060	157,854.820
6	山 瀬	107,889.430	107,889.430	106,540.090	6,504.920	2,126.270	97,908.900
7	早 口	183,897.040	183,897.040	182,768.360	7,583.270	2,434.990	172,745.100
8	鷹 巢	160,792.090	160,792.090	158,594.630	8,204.980	3,281.520	147,108.180
9	阿 仁 合	151,099.830	151,099.830	150,871.180	8,455.590	6,157.410	136,258.180
10	上小阿仁	171,149.540	170,897.540	168,814.230	7,065.060	3,551.020	158,198.150
11	七 座	297,172.250	291,561.270	290,235.310	6,233.150	2,493.650	281,503.510
12	荷 上 場	100,226.900	100,226.900	100,226.900	6,123.240	2,305.450	91,798.210
13	藤 琴	69,429.260	69,429.260	68,784.080	4,044.000	1,579.960	63,160.120
14	能 代	317,559.840	317,524.700	303,714.430	10,659.020	4,028.390	294,027.020
15	五 城 目	46,189.440	46,189.440	46,189.440	4,909.000	3,257.600	38,022.840
16	秋 田	182,885.740	182,835.740	180,903.060	7,076.000	2,006.900	171,820.160
17	和 田	112,324.360	112,321.350	111,374.980	6,429.250	3,101.250	101,814.480
18	本 莊	53,279.170	53,279.170	52,767.830	7,945.330	3,773.040	41,049.460
19	大 曲	170,354.020	170,354.020	166,561.650	9,279.990	3,875.260	153,406.400
20	角 館	79,170.990	79,170.990	78,897.490	6,985.120	3,631.480	68,230.890
21	生 保 内	83,361.780	83,361.780	82,023.440	7,272.170	3,997.160	70,754.110
22	横 手	28,832.110	28,832.110	28,832.110	5,892.170	2,774.720	20,165.220
23	湯 澤	46,902.390	46,902.390	46,533.890	6,670.180	3,542.090	36,321.620
24	酒 田	40,710.490	40,683.990	40,683.990	7,105.630	8,045.170	25,533.190
25	鶴 岡	53,152.450	53,152.450	53,152.450	9,128.000	7,518.210	36,506.240
26	眞 室 川	83,963.780	83,963.780	83,528.190	8,450.340	4,728.310	70,349.540
27	新 庄	106,806.500	106,806.500	106,351.590	12,295.090	6,790.800	87,265.700
28	舟 形	49,788.780	49,721.430	49,721.430	8,663.980	6,641.830	34,410.620
29	楯 岡	44,536.430	44,536.430	41,536.430	6,511.810	7,144.960	30,879.660
30	寒 河 江	49,993.750	49,993.750	49,993.750	5,411.340	6,257.300	38,325.110
31	山 形	24,673.860	24,673.860	24,653.450	7,198.580	5,000.330	12,454.540
32	米 澤	11,628.340	11,628.340	11,628.340	3,348.000	1,437.610	6,842.730
33	本 局	677,231.110	676,818.810	676,144.690	97,323.020	45,453.450	533,363.220

備考 本表ハ主トシテ管林署ノ業度ヲ知ラシメントスル趣旨ニ依リ調査揚上セルモノトス、即チ各管林署ニ對シ豫算配付外ノ經費種事業統計トハ各署ノ分一致ヲ見ザルモノアルベシ。

經 費 昭和六年度

常 部							年次又ハ順位
林 業			費				
整理處分費	施業案編成費	測 定 費	林産物處分費	斫伐作業費	製材所費	造 林 費	
10,018.080	26,544.360	16,521.020	76,540.990	1,702,144.380	—	724,592.860	11
8,722.350	32,065.950	13,267.590	64,204.160	2,052,330.820	—	693,572.910	12
9,046.880	24,789.750	15,542.980	63,507.350	1,756,578.370	—	657,997.230	13
7,455.670	27,285.540	12,965.500	70,311.380	1,622,675.150	—	671,837.190	14
6,264.430	35,766.640	14,600.260	82,179.920	1,816,835.510	—	657,811.160	1
8,028.470	49,466.850	21,268.510	95,039.640	1,894,641.996	—	725,206.386	2
8,673.320	53,426.430	17,878.630	117,571.960	1,873,579.170	—	762,645.020	3
12,289.370	53,725.080	14,831.570	112,952.400	2,340,402.230	—	769,367.130	4
11,812.010	51,988.530	14,196.430	112,389.240	2,528,366.200	—	659,629.190	5
12,762.510	53,819.550	12,031.710	103,941.140	2,071,685.240	—	587,994.210	6
—	—	—	5,473.450	8,563.770	—	17,687.000	1
—	—	—	4,574.290	3,606.820	—	23,082.380	2
—	—	—	4,338.900	172,924.940	—	17,326.920	3
—	—	—	1,672.120	33,314.370	—	7,632.300	4
—	—	—	1,915.630	126,835.060	—	18,469.160	5
—	—	—	2,672.000	79,732.900	—	13,351.000	6
—	—	—	1,691.960	132,466.940	—	12,212.000	7
—	—	—	2,210.000	122,892.770	—	14,181.450	8
—	—	—	3,899.410	102,319.240	—	21,440.850	9
—	—	—	1,758.520	137,160.340	—	12,411.910	10
—	—	—	2,065.000	249,270.990	—	8,244.450	11
—	—	—	1,967.960	57,363.610	—	8,709.000	12
—	—	—	1,879.000	50,486.480	—	5,200.450	13
—	—	—	1,803.920	249,909.590	—	18,257.000	14
—	—	—	2,686.350	13,525.560	—	17,136.430	15
—	—	—	2,809.830	146,560.650	—	10,482.970	16
—	—	—	1,869.900	80,837.590	—	8,347.900	17
—	—	—	3,025.430	2,373.830	—	28,070.440	18
—	—	—	2,776.000	104,501.000	—	28,796.350	19
—	—	—	2,951.700	40,503.000	—	20,588.090	20
—	—	—	2,096.000	50,360.000	—	13,569.960	21
—	—	—	2,069.480	3,985.000	—	11,154.450	22
—	—	—	2,149.240	12,316.950	—	20,651.420	23
—	—	—	2,794.000	1,537.000	—	19,458.280	24
—	—	—	3,834.990	—	—	28,372.000	25
—	—	—	3,809.450	30,374.000	—	27,069.450	26
—	—	—	4,194.900	41,984.300	—	35,929.870	27
96.580	—	—	5,216.000	—	—	27,468.030	28
49.880	—	—	3,761.420	—	—	24,979.970	29
1.200	—	—	2,532.370	15,978.540	—	16,436.400	30
—	—	—	3,452.380	—	—	7,817.000	31
—	—	—	1,499.300	—	—	4,632.900	32
12,614.850	53,819.550	12,031.710	12,489.240	—	—	38,827.430	33

ト雖配算スルヲ適當トスルモノニ付テハ之ヲ配算シ區分シ難キモノノミ事業費中局直管ノ分ト共ニ本局ノ部ニ揚上セリ從テ別表各

26 收入 豫算ニ對

年次	科 目	豫算決定額	測定済額	收入済額	
大正	11	9,844,351.000	12,734,389.275	12,692,270.980	
同	12	11,810,234.000	12,221,751.010	12,175,971.400	
同	13	13,174,535.000	13,926,329.840	13,229,574.050	
同	14	9,201,621.000	11,910,092.210	11,769,833.280	
昭和	1	9,795,659.000	10,088,896.480	8,845,516.580	
同	2	9,599,565.000	10,260,764.080	9,737,002.250	
同	3	10,430,463.000	10,527,768.800	10,073,232.990	
同	4	11,442,812.000	10,878,378.630	9,436,680.580	
同	5	10,477,653.000	9,783,450.160	8,708,815.800	
同	6	8,901,041.000	9,108,251.380	8,301,244.030	
1 總 額		8,896,971.000	9,103,992.170	8,296,984.820	
經 常 部	官業及官有財産收入	2 總 額	8,893,219.000	9,100,586.380	8,293,579.030
		3 木竹拂下代	782,141.000	608,769.490	594,496.140
		4 斫伐製品拂下代	7,834,395.000	8,341,111.640	7,553,083.800
		5 雜種物拂下代	14,945.000	13,152.030	13,152.030
		6 地所貸下料	40,224.000	41,703.330	40,031.790
		7 林野附帶設備使用料	21,819.000	15,149.140	15,149.140
		8 林野拂下代	173,222.000	60,675.940	58,287.240
		9 牛馬放牧料	4,950.000	4,929.210	4,755.470
		10 辨償金	13,539.000	6,012.790	5,638.760
		11 違約金	7,579.000	9,077.810	8,979.650
		12 年賦及延納金	—	—	—
		13 雜 收	405.000	5.000	5.000
		14 總 額		3,752.000	3,405.790
部	雜收入	15 返納金	242.000	—	—
		16 利子收入	53.000	7.500	7.500
		17 文官納金	3,457.000	3,398.290	3,398.290
18 總 額		4,070.000	4,259.210	4,259.210	
臨時部	官拂下物代	4,070.000	4,259.210	4,259.210	

スル實收比較 昭和六所度

不納缺損額	収入未済翌年度へ繰越額	豫算決定額ニ對シ収入済額ノ差		年次又ハ順位
		増	減	
10,240.810	26,877.485	2,852,919.980	—	11
2,208.630	143,570.980	365,737.400	—	12
122.000	696,633.790	55,039.050	—	13
5,397.010	134,861.920	2,563,212.280	—	14
7,253.290	1,236,126.610	—	950,142.420	1
188.070	523,573.760	137,437.250	—	2
4,956.480	449,579.330	—	357,235.010	3
—	1,441,698.050	—	2,006,131.420	4
13.730	1,074,620.630	—	1,768,837.200	5
22.310	806,985.040	—	599,796.970	6
22.310	806,985.040	1,400.660	601,386.840	1
22.310	806,985.040	1,400.660	601,040.630	2
—	14,273.350	—	187,644.860	3
—	789,027.810	—	281,311.200	4
—	—	—	1,792.970	5
—	1,671.540	—	192.210	6
—	—	—	6,669.860	7
—	2,383.700	—	114,934.760	8
—	173.740	—	194.530	9
22.310	351.720	—	7,900.240	10
—	98.150	1,400.660	—	11
—	—	—	—	12
—	—	—	400.000	13
—	—	—	346.210	14
—	—	—	242.000	15
—	—	—	45.500	16
—	—	—	58.710	17
—	—	189.210	—	18
—	—	189.210	—	19

27 國有林事業從事林業
公有林野官行造林

年次 管林署 府縣	延 人 員						給	
	總 數		專 業 者		兼 業 者		總 數	
	男	女	男	女	男	女	男	女
大正 14	1,177,654	216,037	414,123	24,657	743,531	191,380	1,719,673	148,598
昭和 1	1,252,548	219,648	408,989	28,101	843,559	191,547	1,882,398	149,758
同 2	1,407,972	203,515	540,079	26,761	867,893	176,754	2,120,695	135,204
同 3	1,414,928	200,074	504,324	32,350	910,604	167,724	2,369,804	134,012
同 4	1,841,250	218,570	679,961	35,190	1,161,289	183,380	2,677,748	143,428
同 5	2,083,143	246,227	843,031	44,274	1,240,112	201,953	2,671,853	143,110
同 6	2,036,261	293,405	816,629	48,957	1,219,632	244,448	2,175,383	129,403
1 花輪	18,669	3,408	7,822	1,387	10,847	2,021	15,669	1,136
2 毛馬内	16,039	1,717	1,598	—	14,441	1,717	15,165	674
3 扇田	124,364	8,237	97,159	—	27,205	8,237	148,521	3,257
4 白澤	24,758	2,677	14,759	224	9,999	2,453	27,759	1,232
5 大館	94,177	3,229	23,129	1,303	71,048	1,926	113,346	1,287
6 山瀬	57,376	3,733	17,308	335	40,068	3,398	71,372	2,116
7 早口	109,047	9,481	27,044	—	82,003	9,481	126,861	4,364
8 鷹巢	90,305	4,923	33,036	—	57,269	4,923	100,708	2,009
9 阿仁合	75,367	4,812	23,840	—	51,527	4,812	93,794	1,489
10 上小阿仁	106,801	2,814	86,496	170	20,305	2,644	121,309	1,198
11 七座	169,372	15,765	96,201	365	73,171	15,400	172,586	5,726
12 荷上場	49,569	10,245	8,485	—	41,084	10,245	53,030	3,857
13 藤琴	42,160	5,302	13,201	—	28,959	5,302	42,226	2,141
14 能代	181,998	7,864	134,407	—	47,591	7,864	228,845	3,533
15 五城目	22,612	4,704	1,852	—	20,760	4,704	22,291	1,104
16 秋田	100,250	23,257	26,492	1,247	73,758	22,010	116,500	11,167
17 和田	59,010	13,401	44,009	7,885	15,001	5,516	72,241	6,249
18 本莊	44,279	15,029	2,562	—	41,717	15,029	35,009	6,897
19 大曲	112,512	15,101	46,066	3,651	66,446	11,440	102,492	7,412
20 角館	50,373	9,814	12,657	312	37,716	9,502	46,298	4,137
21 生保内	46,027	14,656	21,447	7,693	24,580	6,963	41,993	6,283
22 横手	16,035	5,731	1,634	—	14,401	5,731	11,992	2,260
23 湯澤	23,810	4,125	4,273	1,174	19,537	2,951	21,787	2,102
24 酒田	15,400	2,573	2,109	—	13,291	2,573	12,849	1,271
25 鶴岡	19,343	9,749	3,573	—	15,770	9,749	15,374	4,779
26 眞室川	43,421	13,207	13,443	4,970	29,978	8,237	32,761	6,087
27 新庄	60,974	20,633	32,512	14,607	28,462	6,026	48,960	9,031
28 舟形	17,401	3,529	3,136	—	14,265	3,529	14,020	1,675
29 楯岡	16,354	3,900	2,507	—	13,847	3,900	12,404	1,921
30 寒河江	23,903	5,696	10,854	3,624	13,049	2,072	17,163	2,344
31 山形	7,777	524	1,440	—	6,333	524	6,846	294
32 米澤	13,902	3,997	570	—	13,332	3,997	11,428	2,015
33 本局	182,876	39,572	1,004	—	181,872	39,572	201,784	18,356
34 岩手縣	11,910	2,154	5,614	1,387	6,296	767	9,333	722
35 秋田縣	1,774,514	225,270	739,863	24,369	1,034,651	200,901	1,961,847	98,338
36 山形縣	249,837	65,981	71,152	23,201	178,685	42,780	200,703	30,343

備考(1) 專業者ト稱スルハ専ラ國有林及公有林野官行造林事業ニ從事スルモノ兼業者トハ他ノ業務ノ傍ラ國營林業ニ從事スルモノ

勞働者人員及給料總數 昭和六年度

年次 又ハ 順位	料				人 頭 數					
	專 業 者		兼 業 者		總 數		專 業 者		兼 業 者	
	男	女	男	女	男	女	男	女	男	女
14	673,572	18,506	1,046,101	130,092	61,704	19,249	3,491	165	58,213	19,083
1	625,380	20,704	1,257,018	129,054	66,688	16,961	3,559	305	63,129	16,656
2	854,079	19,802	1,266,616	115,402	77,545	17,394	4,411	241	73,134	17,153
3	775,336	23,139	1,294,468	110,873	67,124	16,516	3,638	198	63,486	16,318
4	1,016,908	24,198	1,660,840	119,230	73,569	15,506	5,563	234	68,006	15,272
5	1,133,802	26,684	1,538,051	116,426	75,371	18,226	6,741	387	68,630	17,839
6	969,960	22,537	1,205,423	106,866	68,248	16,967	5,918	312	62,330	16,655
1	7,668	434	8,001	702	1,473	278	34	8	1,439	270
2	2,224	—	12,941	674	1,811	236	8	—	1,803	236
3	122,815	—	25,706	3,257	2,262	348	505	—	1,757	348
4	18,844	67	8,915	1,165	497	166	151	1	346	165
5	27,942	467	85,404	820	1,491	166	194	13	1,297	153
6	22,131	201	49,241	1,915	801	153	88	1	713	152
7	37,607	—	89,254	4,364	1,767	590	102	—	1,665	590
8	40,422	—	60,286	2,009	1,839	436	186	—	1,653	436
9	27,009	—	66,785	1,489	2,696	608	318	—	2,378	608
10	99,062	63	22,247	1,135	1,308	197	663	1	640	196
11	104,069	263	68,517	5,463	3,968	551	1,326	1	2,642	550
12	10,176	—	42,854	3,857	1,088	298	38	—	1,050	298
13	14,971	—	27,255	2,141	752	134	46	—	706	134
14	181,517	—	47,328	3,533	2,900	562	1,013	—	1,887	562
15	2,272	—	20,019	1,104	923	363	10	—	913	363
16	35,375	654	81,125	10,513	1,858	991	128	4	1,730	987
17	52,486	3,782	19,755	2,467	1,434	479	215	43	1,219	436
18	3,001	—	32,008	6,897	5,360	2,181	7	—	5,353	2,181
19	49,273	2,089	53,219	5,323	2,126	614	342	95	1,784	519
20	14,154	121	32,144	4,016	2,751	971	54	1	2,697	970
21	22,990	3,521	19,003	2,762	698	401	104	33	594	368
22	1,993	—	9,999	2,260	1,354	426	6	—	1,348	426
23	4,799	712	16,988	1,390	1,059	225	26	7	1,043	218
24	2,439	—	10,410	1,271	1,161	338	8	—	1,153	338
25	4,078	—	11,296	4,779	3,860	1,385	12	—	3,848	1,385
26	11,607	2,237	21,154	3,850	2,503	608	69	20	2,434	588
27	28,913	6,319	20,047	2,712	1,985	441	150	61	1,835	380
28	3,783	—	10,237	1,675	1,631	510	11	—	1,620	510
29	2,928	—	9,476	1,921	1,757	188	17	—	1,740	188
30	9,436	1,607	7,727	737	2,335	482	64	23	2,271	459
31	1,837	—	5,009	294	2,294	136	4	—	2,290	136
32	723	—	10,705	2,015	3,199	341	4	—	3,195	341
33	1,416	—	200,368	18,356	5,297	1,164	10	—	5,287	1,164
34	4,953	434	4,880	288	681	204	27	8	654	196
35	897,847	11,940	1,067,000	86,398	45,576	12,176	5,542	200	40,034	11,976
36	67,160	10,163	133,543	20,180	21,991	4,587	349	104	21,642	4,483

ノヲ謂フ。(2) 研伐事業從事者以下各表人頭數欄ニ於テ括弧ヲ附シタルハ同一人ニシテ二種以上ノ事業ニ從事シ重複ニ保ルモノナリ。

27 國有林野官行造林事業從事林業

年次 營林署 府縣	延 人 員						給 數	
	總 數		專 業 者		兼 業 者		總 數	
	男	女	男	女	男	女	男	女
大正 14	780,058	59,386	390,612	23,112	389,445	36,274	1,215,592	43,437
昭和 1	780,916	70,863	354,186	25,918	426,730	44,945	1,228,068	52,483
同 2	815,236	70,637	465,366	21,213	348,870	49,424	1,310,165	49,695
同 3	811,780	70,415	422,764	30,124	389,016	40,291	1,262,651	48,206
同 4	1,044,733	67,921	535,037	31,269	509,696	36,652	1,635,593	46,496
同 5	1,347,786	98,770	736,359	39,275	611,417	59,495	1,813,014	59,067
同 6	1,273,929	113,024	717,800	45,985	556,129	67,039	1,478,122	50,573
1 花 輪	6,431	1,671	4,574	1,387	1,857	284	5,304	545
2 毛 馬 內	1,929	4	—	—	1,929	4	2,722	1
3 扇 田	107,682	5,516	92,868	—	14,814	5,516	132,477	2,221
4 白 澤	19,560	2,462	12,718	224	6,842	2,238	23,051	1,138
5 大 館	75,412	1,660	15,740	725	59,672	935	95,742	624
6 山 瀬	46,191	2,167	14,364	335	31,827	1,832	60,388	1,410
7 早 口	85,722	5,837	26,036	—	59,686	5,837	102,021	2,756
8 鷹 巢	72,078	2,308	31,009	—	41,069	2,308	85,029	964
9 阿 仁 合	52,729	—	20,920	—	31,809	—	78,349	—
10 上小阿仁	94,197	662	82,086	170	12,111	492	108,367	235
11 七 座	150,704	12,543	89,210	365	61,494	12,178	158,611	4,598
12 荷 上 場	29,667	4,379	4,704	—	24,963	4,379	33,123	1,606
13 藤 琴	35,055	4,815	11,434	—	23,621	4,815	35,147	1,940
14 能 代	147,937	1,909	127,610	—	20,327	1,909	198,346	926
15 五 城 目	8,033	480	190	—	7,843	480	8,446	193
16 秋 田	83,309	11,465	24,367	1,247	58,942	10,218	101,238	5,819
17 和 田	46,020	9,876	42,574	7,835	3,446	1,991	54,053	4,627
18 本 莊	1,819	97	—	—	1,819	97	1,449	53
19 大 曲	76,781	6,152	42,292	3,661	34,489	2,491	73,787	3,303
20 角 館	28,399	1,988	10,074	312	18,325	1,676	27,630	819
21 生 保 內	32,366	9,735	18,339	6,403	14,027	3,332	31,202	4,347
22 楯 手	2,242	—	373	—	1,859	—	2,386	—
23 湯 澤	7,163	1,326	2,462	1,174	4,701	152	7,418	793
24 酒 田	1,055	—	71	—	984	—	1,032	—
25 鶴 岡	—	—	—	—	—	—	—	—
26 真 室 川	19,668	8,650	10,475	4,970	9,193	3,630	15,534	4,166
27 新 庄	31,036	13,693	25,103	13,503	5,933	190	25,303	5,879
28 舟 形	—	—	—	—	—	—	—	—
29 楯 岡	—	—	—	—	—	—	—	—
30 寒 河 江	10,744	3,629	8,207	3,624	2,537	5	7,917	1,610
31 山 形	—	—	—	—	—	—	—	—
32 米 澤	—	—	—	—	—	—	—	—
33 本 局	—	—	—	—	—	—	—	—
34 岩 手 縣	6,047	1,671	4,544	1,387	1,503	284	5,006	545
35 秋 田 縣	1,205,379	85,331	659,400	22,501	535,979	62,880	1,423,330	38,373
36 山 形 縣	62,503	25,972	43,856	22,097	18,647	3,875	49,786	11,655

勞働者人員及給料 斫伐事業從事者 昭和六年度

年次 又ハ 順位	料		人		頭 數		專 業 者		兼 業 者	
	專 業 者		兼 業 者		總 數		專 業 者		兼 業 者	
	男	女	男	女	男	女	男	女	男	女
1	617,238	17,567	598,354	25,870	12,132	2,015	3,185	136	8,947	1,879
2	552,751	19,447	675,317	33,036	15,764	2,396	3,210	285	12,554	2,111
3	746,765	16,406	563,400	33,289	14,816	3,046	3,264	177	11,552	2,869
4	663,886	21,806	598,765	26,400	11,997	2,012	2,996	175	9,001	1,837
5	822,371	21,757	813,222	24,739	14,809	2,029	4,405	194	10,404	1,835
6	996,165	23,843	816,848	35,224	23,760	4,663	5,941	337	17,819	4,331
	862,368	21,265	615,754	29,308	18,593	3,485	5,517	283	13,076	3,202
1	3,653	434	1,651	111	186	86	24	8	162	78
2	—	—	2,722	1	280	4	—	—	280	4
3	117,631	—	14,846	2,221	1,248	256	494	—	754	256
4	16,644	67	6,407	1,071	355	143	142	1	213	142
5	21,457	237	74,285	387	1,120	75	156	2	964	73
6	19,070	201	41,318	1,209	619	125	64	1	555	124
7	36,117	—	65,904	2,756	864	325	95	—	769	325
8	37,894	—	47,135	964	940	136	175	—	765	136
9	26,480	—	51,869	—	1,060	—	310	—	750	—
10	93,407	63	14,960	172	982	15	626	1	356	14
11	100,553	263	58,058	4,335	3,562	551	1,321	1	2,241	550
12	5,389	—	27,734	1,606	626	177	23	—	603	177
13	12,800	—	22,347	1,940	647	122	43	—	604	122
14	173,332	—	25,014	926	1,614	157	1,001	—	613	157
15	266	—	8,180	193	238	37	1	—	237	37
16	32,930	654	68,308	5,165	594	280	122	4	472	276
17	50,612	3,782	3,441	845	476	177	210	43	266	134
18	—	—	1,449	53	148	15	—	—	148	15
19	44,742	2,089	29,045	1,214	735	173	325	95	410	78
20	11,192	121	18,488	698	1,012	315	45	1	967	314
21	19,692	2,995	11,510	1,352	311	176	95	25	216	151
22	533	—	1,853	—	62	—	2	—	60	—
23	2,437	712	4,981	81	136	11	21	7	115	4
24	75	—	957	—	27	—	1	—	26	—
25	—	—	—	—	—	—	—	—	—	—
26	8,275	2,237	7,259	1,929	166	40	57	20	109	20
27	20,882	5,803	4,421	76	263	64	110	51	153	13
28	—	—	—	—	—	—	—	—	—	—
29	—	—	—	—	—	—	—	—	—	—
30	6,305	1,607	1,612	3	322	25	54	23	268	2
31	—	—	—	—	—	—	—	—	—	—
32	—	—	—	—	—	—	—	—	—	—
33	—	—	—	—	—	—	—	—	—	—
34	3,611	434	1,395	111	143	86	24	8	119	78
35	823,220	11,184	600,110	27,189	17,672	3,270	5,271	181	12,401	3,089
36	35,537	9,647	14,249	2,008	778	129	222	94	556	35

27 國 有 林 事 業 從 事 林 業
公有林野官行造林

年 次 營 林 府 縣	延 人 員						給	
	總 數		專 業 者		兼 業 者		總 數	
	男	女	男	女	男	女	男	女
大正 14	1,122	96	1,122	96	—	—	2,070	67
昭和 1	2,478	141	2,060	141	418	—	4,099	93
同 2	2,624	185	2,624	185	—	—	4,494	120
同 3	2,093	34	2,093	34	—	—	3,189	20
同 4	2,673	193	2,461	193	212	—	3,832	116
同 5	1,951	306	1,722	263	229	43	2,460	168
同 6	1,053	166	886	—	167	166	1,264	79
1 花 輪	—	—	—	—	—	—	—	—
2 毛 馬 內	—	—	—	—	—	—	—	—
3 扇 田	—	—	—	—	—	—	—	—
4 白 澤	—	—	—	—	—	—	—	—
5 大 館	—	—	—	—	—	—	—	—
6 山 瀨	—	—	—	—	—	—	—	—
7 早 口	—	—	—	—	—	—	—	—
8 鷹 集	—	—	—	—	—	—	—	—
9 阿 仁 合	—	—	—	—	—	—	—	—
10 上 小 阿 仁	—	—	—	—	—	—	—	—
11 七 座	—	—	—	—	—	—	—	—
12 荷 上 場	—	—	—	—	—	—	—	—
13 藤 琴 代	—	—	—	—	—	—	—	—
14 能 城 目	—	—	—	—	—	—	—	—
15 五 田	—	—	—	—	—	—	—	—
16 秋 和 田	—	—	—	—	—	—	—	—
17 本 莊 曲	—	—	—	—	—	—	—	—
18 大 角 館	—	—	—	—	—	—	—	—
19 生 保 內	—	—	—	—	—	—	—	—
20 橫 手 澤	—	—	—	—	—	—	—	—
21 湯 田	—	—	—	—	—	—	—	—
22 酒 岡	—	—	—	—	—	—	—	—
23 鶴 室 川	—	—	—	—	—	—	—	—
24 眞 室 川	—	—	—	—	—	—	—	—
25 新 庄	1,053	166	886	—	167	166	1,264	79
26 舟 形	—	—	—	—	—	—	—	—
27 楯 岡	—	—	—	—	—	—	—	—
28 寒 河 江	—	—	—	—	—	—	—	—
29 山 形	—	—	—	—	—	—	—	—
30 米 澤	—	—	—	—	—	—	—	—
31 本 局	—	—	—	—	—	—	—	—
32 岩 手 縣	—	—	—	—	—	—	—	—
33 秋 田 縣	—	—	—	—	—	—	—	—
34 山 形 縣	1,053	166	886	—	167	166	1,264	79

勞 働 者 人 員 及 給 料 製 材 事 業 從 事 者 昭 和 六 年 度

料				人 頭 數						年 次 又 順 位
專 業 者		兼 業 者		總 數		專 業 者		兼 業 者		
男	女	男	女	男	女	男	女	男	女	
2,070	67	—	—	(8) 7	1	(8) 7	1	—	—	14
3,337	93	762	—	(92) 28	(22) 2	(46) 7	(22) 2	(16) 21	—	1
4,494	120	—	—	(16) 12	(3) 2	(16) 12	(3) 2	—	—	2
3,189	20	—	—	(33) 10	4	(33) 10	4	—	—	3
3,536	116	296	—	(38) 10	3	(17) 10	3	(21) 7	—	4
2,238	147	222	21	(6) 15	3	(6) 8	2	—	—	5
1,116	—	148	79	(7) 7	3	(7) 7	—	(7) 3	—	6
—	—	—	—	—	—	—	—	—	—	1
—	—	—	—	—	—	—	—	—	—	2
—	—	—	—	—	—	—	—	—	—	3
—	—	—	—	—	—	—	—	—	—	4
—	—	—	—	—	—	—	—	—	—	5
—	—	—	—	—	—	—	—	—	—	6
—	—	—	—	—	—	—	—	—	—	7
—	—	—	—	—	—	—	—	—	—	8
—	—	—	—	—	—	—	—	—	—	9
—	—	—	—	—	—	—	—	—	—	10
—	—	—	—	—	—	—	—	—	—	11
—	—	—	—	—	—	—	—	—	—	12
—	—	—	—	—	—	—	—	—	—	13
—	—	—	—	—	—	—	—	—	—	14
—	—	—	—	—	—	—	—	—	—	15
—	—	—	—	—	—	—	—	—	—	16
—	—	—	—	—	—	—	—	—	—	17
—	—	—	—	—	—	—	—	—	—	18
—	—	—	—	—	—	—	—	—	—	19
—	—	—	—	—	—	—	—	—	—	20
—	—	—	—	—	—	—	—	—	—	21
—	—	—	—	—	—	—	—	—	—	22
—	—	—	—	—	—	—	—	—	—	23
—	—	—	—	—	—	—	—	—	—	24
—	—	—	—	—	—	—	—	—	—	25
—	—	—	—	—	—	—	—	—	—	26
1,116	—	148	79	(7) 7	3	(7) 7	—	(7) 3	—	27
—	—	—	—	—	—	—	—	—	—	28
—	—	—	—	—	—	—	—	—	—	29
—	—	—	—	—	—	—	—	—	—	30
—	—	—	—	—	—	—	—	—	—	31
—	—	—	—	—	—	—	—	—	—	32
—	—	—	—	—	—	—	—	—	—	33
—	—	—	—	—	—	—	—	—	—	34
—	—	—	—	—	—	—	—	—	—	35
1,116	—	148	79	(7) 7	3	(7) 7	—	(7) 3	—	36

27 國有林事業從事林業勞
公有林野官行造林

年次 營林署 府縣	延 人 員						給 數	
	總 數		專 業 者		兼 業 者		總 數	
	男	女	男	女	男	女	男	女
大正 14	255,180	122,381	37,802	1,449	217,378	120,932	291,775	82,020
昭和 1	280,993	112,187	46,098	860	234,895	111,327	334,473	70,898
同 2	314,411	88,829	56,280	5,363	258,131	83,466	381,966	54,385
同 3	326,175	92,379	63,511	1,918	262,664	90,461	391,331	59,684
同 4	358,481	79,729	74,044	3,077	284,437	76,652	422,687	50,680
同 5	317,817	80,277	72,585	4,215	245,232	76,062	333,906	45,576
同 6	336,336	82,431	73,138	2,952	263,198	79,479	277,807	35,062
1 花 輪	9,668	1,550	2,751	—	6,917	1,550	8,231	529
2 毛馬内	10,798	1,671	1,598	—	9,200	1,671	9,825	656
3 扇 田	10,797	2,615	2,923	—	7,874	2,615	10,377	994
4 白 澤	3,930	178	1,529	—	2,401	178	3,525	79
5 大 館	13,594	1,330	6,999	578	6,595	752	11,580	553
6 山 瀨	9,664	1,044	2,944	—	6,720	1,044	9,424	476
7 早 口	8,343	1,836	1,008	—	7,335	1,836	7,618	690
8 鷹 巢	10,395	1,525	1,844	—	8,551	1,525	9,001	603
9 阿 仁 合	13,963	2,414	2,920	—	11,043	2,414	8,314	727
10 上小阿仁	7,969	1,429	2,196	—	5,773	1,429	7,840	637
11 七 座	5,992	—	1,161	—	4,831	—	5,605	—
12 荷 上 場	4,040	1,437	1,353	—	2,687	1,437	3,798	568
13 藤 琴	3,206	194	732	—	2,474	194	2,994	78
14 能 代	13,397	2,205	2,352	—	11,045	2,205	11,712	988
15 五 城 目	9,734	2,649	1,662	—	8,072	2,649	9,109	214
16 秋 田	5,389	1,098	1,841	—	3,548	1,098	4,767	491
17 和 田	4,495	1,159	1,252	—	3,243	1,159	4,286	504
18 本 莊	16,416	7,700	2,562	—	13,854	7,700	12,478	3,371
19 大 曲	21,976	5,517	3,717	—	18,259	5,517	17,000	2,437
20 角 館	13,861	5,305	2,078	—	11,783	5,305	9,984	2,348
21 生 保 内	8,317	3,990	2,286	1,290	6,031	2,700	6,735	1,562
22 横 手	4,582	2,080	898	—	3,684	2,080	3,698	827
23 湯 澤	12,944	1,820	1,811	—	11,133	1,820	11,010	872
24 酒 田	10,994	2,351	2,038	—	8,956	2,351	9,241	1,159
25 鶴 岡	14,516	6,187	3,573	—	10,943	6,187	11,980	2,947
26 真 室 川	20,279	3,947	2,947	—	17,332	3,947	14,699	1,657
27 新 庄	24,643	6,468	5,103	1,084	19,540	5,384	18,714	2,959
28 舟 形	15,733	3,500	3,136	—	12,597	3,500	12,859	1,661
29 楯 岡	11,418	3,085	2,314	—	9,104	3,085	9,021	1,504
30 寒 河 江	8,452	1,453	1,840	—	6,612	1,453	5,867	522
31 山 形	3,101	119	1,444	—	1,657	119	3,207	69
32 米 澤	876	542	326	—	550	542	847	274
33 本 局	2,854	4,033	—	—	2,854	4,033	2,461	2,106
34 岩 手 縣	3,279	432	798	—	2,481	432	2,650	160
35 秋 田 縣	223,045	54,347	49,619	1,868	173,426	52,479	188,722	22,150
36 山 形 縣	110,012	27,652	22,721	1,084	87,291	26,568	86,435	12,752

勤者人員及給料 造林事業從事者 昭和六年度

專 業 者	兼 業 者	人 頭 數								年次又ハ順位
		總 數		專 業 者		兼 業 者		兼 業 者		
		男	女	男	女	男	女	男	女	
47,075	871	244,700	81,148	34,724 ⁽⁴³⁶⁾	13,094 ⁽²⁸⁾	228 ⁽³⁶⁾	29 ⁽¹⁰⁾	34,496 ⁽⁴⁰⁾	13,065 ⁽¹⁸⁾	14
57,637	473	276,836	70,425	34,606 ⁽⁵⁶⁸⁾	10,117 ⁽³²⁾	222	9	34,384 ⁽⁵⁹⁸⁾	10,108 ⁽³²⁾	1
72,898	3,276	309,068	51,109	42,052 ⁽¹⁸¹⁾	9,120 ⁽⁵⁶⁾	388	62	41,664 ⁽¹⁸¹⁾	9,058 ⁽⁵⁶⁾	2
78,964	1,085	312,367	58,599	34,916 ⁽⁴³²⁾	9,558 ⁽²⁵⁾	299	14	34,617 ⁽⁴³²⁾	9,544 ⁽²⁵⁾	3
92,151	1,905	330,536	48,775	35,533 ⁽⁷⁰⁶⁾	8,423 ⁽²¹⁷⁾	369	26	35,164 ⁽⁷⁰⁶⁾	8,397 ⁽²¹⁷⁾	4
90,894	2,405	243,012	43,171	27,904 ^(1,745)	8,313 ⁽⁶⁷³⁾	318 ⁽⁹⁾	38	27,586 ^(1,745)	8,275 ⁽⁶⁷³⁾	5
82,412	1,265	195,395	33,797	26,162 ⁽⁴³⁶⁾	8,276 ⁽²⁸⁾	315 ⁽³⁶⁾	29	25,847 ⁽⁴⁰⁾	8,247 ⁽¹⁸⁾	6
3,408	—	4,823	529	1,125 ⁽¹⁶⁾	176	10	—	1,115 ⁽¹⁶⁾	176	1
2,224	—	7,601	656	1,226 ⁽¹⁰⁰⁾	223	8	—	1,218 ⁽¹⁰⁰⁾	223	2
3,582	—	6,795	994	729	82	11	—	718	82	3
1,767	—	1,758	79	114 ⁽¹¹⁾	23	9	—	105 ⁽¹¹⁾	23	4
6,376	230	5,204	323	98 ⁽³⁶²⁾	35 ⁽⁴⁸⁾	38 ⁽¹³¹⁾	11	60 ⁽³³¹⁾	24 ⁽⁴⁸⁾	5
3,061	—	6,363	476	171	28 ⁽¹⁵⁾	24	—	147 ⁽¹⁵⁾	28	6
1,490	—	6,128	690	390 ⁽¹⁷⁸⁾	122 ⁽⁸⁷⁾	7	—	383 ⁽¹⁷⁸⁾	122 ⁽⁸⁷⁾	7
2,294	—	6,707	603	404 ⁽¹⁾	197 ⁽⁹³⁾	11	—	393 ⁽¹⁾	197 ⁽⁹³⁾	8
529	—	7,785	727	853	190	8	—	845	190	9
2,721	—	5,119	637	272	165	6	—	266	165	10
1,450	—	4,155	—	373	—	4	—	369	—	11
1,766	—	2,032	568	172 ⁽¹²⁹⁾	40 ⁽⁸⁷⁾	4	—	168 ⁽¹²⁹⁾	40 ⁽⁸⁷⁾	12
921	—	2,073	78	27 ⁽⁶⁴⁾	—	2	—	25 ⁽⁶⁴⁾	—	13
3,309	—	8,403	988	619 ⁽³⁰⁾	154 ⁽¹⁶⁾	7	—	612 ⁽³⁰⁾	154 ⁽¹⁶⁾	14
2,006	—	7,103	214	449 ⁽⁵⁹⁾	217 ⁽¹¹⁹⁾	9	—	440 ⁽⁵⁹⁾	217 ⁽¹¹⁹⁾	15
2,058	—	2,709	491	322	72	5	—	317	72	16
1,608	—	2,678	504	341 ⁽⁴⁴⁾	74 ⁽¹³⁹⁾	4	—	337 ⁽⁴⁴⁾	74 ⁽¹³⁹⁾	17
3,001	—	9,477	3,371	2,504	1,424	7	—	2,497	1,424	18
4,464	—	12,536	2,437	827	224	17	—	810	224	19
2,452	—	7,532	2,348	1,370 ⁽²⁴²⁾	562 ⁽³⁶⁾	9	—	1,361 ⁽²⁴²⁾	562 ⁽³⁶⁾	20
2,659	526	4,076	1,036	323	220	9	8	314	212	21
1,021	—	2,677	827	599 ⁽³⁾	170 ⁽³⁾	3	—	596 ⁽³⁾	170 ⁽³⁾	22
2,362	—	8,648	872	748 ⁽³⁾	162	5	—	743 ⁽³⁾	162	23
2,364	—	6,877	1,159	908	298	7	—	901	298	24
4,078	—	7,902	2,947	2,799	1,016	12	—	2,787	1,046	25
3,308	—	11,391	1,657	1,964	508	12	—	1,952	508	26
5,284	509	13,430	2,450	1,074	340	27	10	1,047	330	27
3,783	—	9,076	1,661	1,631 ⁽¹⁾	510 ⁽¹⁾	11	—	1,620 ⁽¹⁾	510 ⁽¹⁾	28
2,677	—	6,344	1,504	1,076 ⁽⁸²⁾	169 ⁽⁸²⁾	16	—	1,080 ⁽⁸²⁾	169 ⁽⁸²⁾	29
2,146	—	3,721	522	1,385	440	6	—	1,379	440	30
1,837	—	1,370	69	902	71	4	—	898	71	31
406	—	441	274	219	90	3	—	216	90	32
—	—	2,451	2,106	128	243	—	—	128	243	33
1,000	—	1,650	160	435 ⁽¹⁶⁾	102	3	—	432 ⁽¹⁶⁾	102	34
55,529	756	133,193	21,394	13,749 ^(1,633)	4,702 ⁽⁶⁷³⁾	214 ⁽¹³⁹⁾	19	13,535 ^(1,633)	4,633 ⁽⁶⁷³⁾	35
25,883	509	60,552	12,243	11,978 ⁽⁸⁶⁾	3,472 ⁽⁸⁵⁾	98 ⁽¹⁾	10	11,880 ⁽⁸⁶⁾	3,462 ⁽⁸⁵⁾	36

27 國有林事業從事林業勞
公有林野官行造林

年次 營林署 府縣	延 人 員						給 數	
	總 數		專 業 者		兼 業 者		總 數	
	男	女	男	女	男	女	男	女
大正 14	97,983	12,794	3,416	—	94,567	12,794	159,863	8,852
昭和 1	134,638	15,363	5,913	—	128,825	15,363	251,722	11,606
同 2	208,056	16,383	13,426	—	194,630	16,383	341,978	10,940
同 3	201,929	9,121	13,990	136	187,939	8,985	325,662	5,984
同 4	305,936	27,787	61,914	142	241,022	27,645	465,529	17,039
同 5	309,469	29,679	28,949	71	280,520	29,608	418,305	15,875
同 6	312,825	57,377	21,519	20	291,306	57,357	333,190	25,553
1 花 輪	1,064	41	317	—	747	41	947	14
2 毛 馬 內	1,915	—	—	—	1,915	—	1,601	—
3 扇 田	2,251	63	1,368	—	883	63	2,561	25
4 白 澤	819	37	428	—	391	37	760	15
5 大 館	4,664	239	—	—	4,664	239	5,830	110
6 山 瀨	1,225	522	—	—	1,225	522	1,285	230
7 早 口	14,370	1,708	—	—	14,370	1,708	16,744	880
8 鷹 巢	5,134	385	—	—	5,134	385	4,342	154
9 阿 仁 台	6,036	1,019	—	—	6,036	1,019	4,827	326
10 上小阿仁	2,722	65	2,214	—	508	65	3,376	28
11 七 座	11,927	3,208	5,189	—	6,738	3,208	7,531	1,123
12 荷 上 場	15,189	4,345	2,428	—	12,761	4,345	15,624	1,657
13 藤 琴	3,474	262	1,035	—	2,439	262	3,775	112
14 能 代	17,023	1,371	4,445	—	12,578	1,371	15,711	577
15 五 城 目	2,908	508	—	—	2,908	508	2,964	211
16 秋 田	4,219	3,057	—	—	4,219	3,057	4,486	1,431
17 和 田	6,606	1,742	—	—	6,606	1,742	12,366	832
18 本 莊	5,869	161	—	—	5,869	161	6,563	80
19 大 曲	8,305	997	—	—	8,305	997	8,200	642
20 角 館	2,982	212	37	—	2,945	212	3,037	77
21 生 保 內	3,969	768	822	—	3,147	768	3,068	308
22 橫 手	1,439	7	—	—	1,439	7	936	3
23 湯 澤	1,291	—	—	—	1,291	—	950	—
24 酒 田	1,452	49	—	—	1,452	49	1,151	26
25 鶴 岡	1,118	67	—	—	1,118	67	822	34
26 眞 室 川	2,439	610	5	—	2,434	610	1,824	264
27 新 庄	3,057	306	1,420	20	1,637	286	2,954	114
28 舟 形	1,109	22	—	—	1,109	22	792	11
29 楯 岡	2,116	—	—	—	2,116	—	1,590	—
30 寒 河 江	2,128	101	807	—	1,321	101	1,830	34
31 山 形	855	—	—	—	855	—	666	—
32 米 澤	329	6	—	—	329	6	268	3
33 本 局	172,821	35,499	1,004	—	171,817	35,499	193,809	16,232
34 岩 手 縣	1,764	41	221	—	1,543	41	1,554	14
35 秋 田 縣	267,888	54,002	18,062	—	249,826	54,002	292,795	24,127
36 山 形 縣	43,173	3,334	3,236	20	39,937	3,314	38,841	1,412

働者人員及給料 土木事業従事者 昭和六年度

年次 又ハ 順位	料 人 頭 數									
	專 業 者		兼 業 者		總 數		專 業 者		兼 業 者	
	男	女	男	女	男	女	男	女	男	女
1	5,852	—	154,011	8,852	(1,862)人 4,968	(122)人 949	(104)人 59	—	(1,748)人 4,909	(122)人 949
2	10,518	—	241,204	11,606	(2,761) 6,625	(342) 1,269	(100) 117	—	(2,652) 6,508	(342) 1,269
3	28,259	—	313,719	10,940	(3,170) 8,630	(185) 1,323	(25) 741	—	(3,145) 7,889	(185) 1,323
4	27,004	145	298,658	5,839	(3,540) 7,588	(240) 732	(251) 317	(3) 1	(3,280) 7,271	(240) 731
5	94,320	123	371,209	16,916	(3,816) 7,944	(287) 1,201	(290) 732	(8) 2	(3,517) 7,212	(279) 1,199
6	40,120	40	378,185	15,835	(4,261) 10,088	(475) 1,849	(387) 427	(8) (3)	(3,874) 9,661	(467) 1,849
7	20,445	7	312,745	25,546	(5,453) 9,550	(1,985) 1,789	(457) 73	(8)	(4,886) 9,477	(1,982) 1,789
8	388	—	559	14	(160) 32	(4) 16	(7)	—	(153) 32	(4) 16
9	—	—	1,601	—	(108) 178	—	—	—	(108) 178	—
10	1,602	—	959	25	(248) 151	—	(67)	—	(181) 151	—
11	345	—	415	15	(80) 9	(15) 56	(51)	—	(38) 9	(15) 56
12	—	—	5,830	110	(201) 273	(51) 56	—	—	(201) 273	(51) 56
13	—	—	1,285	230	(90) 11	(37) 45	—	—	(90) 11	(37) 45
14	—	—	16,744	880	(90) 446	(46) 107	—	—	(90) 446	(46) 107
15	—	—	4,342	154	(157) 211	(33) 16	—	—	(157) 211	(33) 16
16	—	—	4,827	326	(254) 333	(234) 102	—	—	(254) 333	(234) 102
17	2,934	—	442	28	(145) 44	(17) 36	—	—	(145) 44	(17) 36
18	1,326	—	6,205	1,123	(586) 19	(234) 19	(143)	—	(443) 19	(234) 19
19	3,021	—	12,603	1,657	(121) 189	(238) 64	—	—	(121) 189	(238) 64
20	1,250	—	2,525	112	(58) 78	(9) 12	(1)	—	(58) 78	(9) 12
21	4,876	—	10,835	577	(276) 383	(11) 127	(121) 5	—	(156) 378	(11) 127
22	—	—	2,964	211	(51) 94	(12) 36	—	—	(51) 94	(12) 36
23	—	—	4,486	1,431	(214) 231	(192) 150	—	—	(214) 231	(192) 150
24	—	—	12,366	832	—	—	—	—	—	—
25	—	—	6,563	80	—	—	—	—	—	—
26	—	—	8,200	642	—	—	—	—	—	—
27	26	—	3,011	77	(185) 90	(32) 33	—	—	(185) 90	(32) 33
28	639	—	2,429	308	(202) 50	(33) 47	(3)	—	(190) 50	(33) 47
29	—	—	936	3	(100) 26	(47) 3	(40)	—	(150) 26	(47) 3
30	—	—	950	—	(60) 12	(3) —	—	—	(60) 12	(3) —
31	—	—	1,151	26	(87) 99	(10) 3	—	—	(87) 99	(10) 3
32	—	—	822	34	(324) 477	(32) 37	—	—	(324) 477	(32) 37
33	6	—	1,818	264	(1) 373	(1) 60	(1)	—	(1) 373	(1) 60
34	1,631	7	1,323	107	(66) 78	(20) 34	(3)	—	(66) 78	(20) 34
35	—	—	792	11	(300) 350	(11) —	—	—	(300) 350	(11) —
36	985	—	845	34	(264) 172	(6) 17	4	—	(264) 168	(6) 17
37	—	—	666	—	(204) 243	(103) —	—	—	(204) 243	(103) —
38	—	—	268	3	(85) 33	(3) 3	—	—	(85) 33	(3) 3
39	1,416	—	192,393	16,232	—	—	10	—	—	—
40	277	—	1,277	14	(86) 68	(4) 16	(3)	—	(86) 68	(4) 16
41	16,130	—	276,665	24,127	(3,908) 6,732	(1,000) 1,461	(438) 53	—	(3,157) 6,679	(1,000) 1,461
42	4,038	7	34,803	1,405	(1,772) 2,750	(82) 312	(10) 20	(3)	(1,786) 2,730	(79) 312

年次 管林署 府縣	延 人 員						給	
	總 數		專 業 者		兼 業 者		總 數	
	男	女	男	女	男	女	男	女
大正 14	32,971	21,247	1,153	—	31,818	21,247	38,170	14,127
昭和 1	43,715	20,947	832	1,182	42,883	19,765	52,557	14,569
同 2	52,059	27,398	1,018	—	51,041	27,398	63,275	20,007
同 3	54,356	28,019	1,025	138	53,331	27,881	65,000	20,040
同 4	109,276	42,940	2,788	509	106,488	42,431	126,468	29,097
同 5	83,185	37,135	2,395	450	80,790	36,685	81,771	22,402
同 6	86,806	40,041	1,870	—	84,936	40,041	66,128	18,016
1 花 輪	818	146	9	—	809	146	599	48
2 毛馬内	1,185	42	—	—	1,185	42	854	17
3 扇 田	2,770	43	—	—	2,770	43	2,348	17
4 白 澤	—	—	—	—	—	—	—	—
5 大 館	—	—	—	—	—	—	—	—
6 山 瀬	—	—	—	—	—	—	—	—
7 早 口	306	100	—	—	306	100	216	38
8 鷹 巢	2,242	705	183	—	2,059	705	1,941	288
9 阿 仁 合	1,910	1,172	—	—	1,910	1,172	1,903	373
10 上小阿仁	1,532	658	—	—	1,532	658	1,411	298
11 七 座	—	—	—	—	—	—	—	—
12 荷 上 場	298	17	—	—	298	17	232	6
13 藤 琴	—	—	—	—	—	—	—	—
14 能 代	3,478	2,379	—	—	3,478	2,379	2,954	1,042
15 五 城 目	1,445	1,067	—	—	1,445	1,067	1,302	486
16 秋 田	6,949	7,637	284	—	6,665	7,637	5,677	3,426
17 和 田	1,484	624	183	—	1,301	624	1,179	286
18 本 莊	19,746	7,071	—	—	19,746	7,071	14,203	3,393
19 大 曲	4,392	2,435	57	—	4,335	2,435	2,803	1,030
20 角 館	4,546	2,309	364	—	4,182	2,309	2,965	893
21 生 保 内	1,003	163	—	—	1,003	163	700	66
22 横 手	7,439	3,644	353	—	7,086	3,644	4,769	1,430
23 湯 澤	1,938	979	—	—	1,938	979	2,055	437
24 酒 田	1,297	173	—	—	1,297	173	972	86
25 鶴 岡	2,643	3,495	—	—	2,643	3,495	1,914	1,798
26 真室川	—	—	—	—	—	—	—	—
27 新 庄	—	—	—	—	—	—	—	—
28 舟 形	—	—	—	—	—	—	—	—
29 楯 岡	1,753	815	193	—	1,560	815	1,358	417
30 寒 河 江	2,049	513	—	—	2,049	513	1,241	178
31 山 形	3,100	405	—	—	3,100	405	2,385	225
32 米 澤	12,483	3,449	244	—	12,239	3,449	10,147	1,738
33 本 局	—	—	—	—	—	—	—	—
34 岩手縣	573	10	5	—	568	10	422	3
35 秋田縣	62,908	31,181	1,428	—	61,480	31,181	47,689	13,571
36 山形縣	23,325	8,850	437	—	22,888	8,850	18,017	4,442

年次 又 順位	料				人 頭 數			
	專 業 者		兼 業 者		總 數		兼 業 者	
	男	女	男	女	男	女	男	女
14	1,301	—	36,859	14,127	7,311	3,164	6	—
1	1,137	691	51,420	13,878	7,724	3,157	3	9
2	1,354	—	61,921	20,007	9,306	3,879	5	—
3	1,282	83	63,718	19,957	9,279	4,173	14	4
4	3,743	297	122,725	28,800	11,748	3,850	8	9
5	3,098	249	78,673	22,153	10,331	3,393	10	10
6	2,322	—	63,806	18,016	11,207	3,409	5	—
1	12	—	587	48	93	(36)	(2)	—
2	—	—	854	17	90	—	—	9
3	—	—	2,348	17	(228)	(17)	—	(228)
4	—	—	—	—	—	—	—	—
5	—	—	—	—	—	—	—	—
6	—	—	216	38	67	36	—	—
7	—	—	1,707	288	284	87	(3)	—
8	234	—	1,903	373	(192)	(75)	—	—
9	—	—	1,411	298	450	316	—	—
10	—	—	—	—	10	16	—	—
11	—	—	—	—	—	—	—	—
12	—	—	232	6	101	17	—	—
13	—	—	—	—	—	—	—	—
14	—	—	2,954	1,042	(73)	(10)	—	—
15	—	—	1,302	486	281	124	—	—
16	387	—	5,290	3,426	(30)	(6)	—	—
17	266	—	913	286	130	73	—	—
18	—	—	14,203	3,393	(102)	(3)	—	—
19	67	—	2,736	1,030	927	639	(3)	1
20	364	—	2,601	893	347	78	1	—
21	—	—	700	66	2,197	719	—	—
22	424	—	4,345	1,430	(73)	(10)	(3)	—
23	—	—	2,055	437	281	124	—	—
24	—	—	972	86	(30)	(6)	—	—
25	—	—	1,914	1,798	130	73	—	—
26	—	—	—	—	(102)	(3)	—	—
27	—	—	—	—	927	639	(3)	1
28	—	—	—	—	347	78	1	—
29	—	—	—	—	2,197	719	—	—
30	—	—	—	—	67	217	(3)	—
31	—	—	—	—	(405)	(468)	(6)	—
32	—	—	—	—	271	94	(6)	—
33	—	—	—	—	(78)	(50)	—	—
34	—	—	—	—	6	5	—	—
35	—	—	—	—	(68)	(48)	—	—
36	—	—	—	—	667	256	1	—
37	—	—	—	—	(236)	(86)	—	—
38	—	—	—	—	161	52	—	—
39	—	—	—	—	102	37	—	—
40	—	—	—	—	(7)	(21)	—	—
41	—	—	—	—	235	302	—	—
42	—	—	—	—	—	—	—	—
43	—	—	—	—	—	—	—	—
44	—	—	—	—	—	—	—	—
45	—	—	—	—	—	—	—	—
46	—	—	—	—	—	—	—	—
47	—	—	—	—	—	—	—	—
48	—	—	—	—	—	—	—	—
49	—	—	—	—	—	—	—	—
50	—	—	—	—	—	—	—	—
51	—	—	—	—	—	—	—	—
52	—	—	—	—	—	—	—	—
53	—	—	—	—	—	—	—	—
54	—	—	—	—	—	—	—	—
55	—	—	—	—	—	—	—	—
56	—	—	—	—	—	—	—	—
57	—	—	—	—	—	—	—	—
58	—	—	—	—	—	—	—	—
59	—	—	—	—	—	—	—	—
60	—	—	—	—	—	—	—	—
61	—	—	—	—	—	—	—	—
62	—	—	—	—	—	—	—	—
63	—	—	—	—	—	—	—	—
64	—	—	—	—	—	—	—	—
65	—	—	—	—	—	—	—	—
66	—	—	—	—	—	—	—	—
67	—	—	—	—	—	—	—	—
68	—	—	—	—	—	—	—	—
69	—	—	—	—	—	—	—	—
70	—	—	—	—	—	—	—	—
71	—	—	—	—	—	—	—	—
72	—	—	—	—	—	—	—	—
73	—	—	—	—	—	—	—	—
74	—	—	—	—	—	—	—	—
75	—	—	—	—	—	—	—	—
76	—	—	—	—	—	—	—	—
77	—	—	—	—	—	—	—	—
78	—	—	—	—	—	—	—	—
79	—	—	—	—	—	—	—	—
80	—	—	—	—	—	—	—	—
81	—	—	—	—	—	—	—	—
82	—	—	—	—	—	—	—	—
83	—	—	—	—	—	—	—	—
84	—	—	—	—	—	—	—	—
85	—	—	—	—	—	—	—	—
86	—	—	—	—	—	—	—	—
87	—	—	—	—	—	—	—	—
88	—	—	—	—	—	—	—	—
89	—	—	—	—	—	—	—	—
90	—	—	—	—	—	—	—	—
91	—	—	—	—	—	—	—	—
92	—	—	—	—	—	—	—	—
93	—	—	—	—	—	—	—	—
94	—	—	—	—	—	—	—	—
95	—	—	—	—	—	—	—	—
96	—	—	—	—	—	—	—	—
97	—	—	—					

27 國有林事業從事林業勞
公有林野官行造林

年次 營林署 府縣	延 人 員						給 數	
	總 數		專 業 者		兼 業 者		總 數	
	男	女	男	女	男	女	男	女
大正 14	10,340	133	18	—	10,322	133	12,203	95
昭和 1	9,808	147	—	—	9,808	147	11,479	109
同 2	15,586	83	365	—	15,221	83	18,817	57
同 3	18,595	106	941	—	17,654	106	21,971	78
同 4	20,151	—	717	—	19,434	—	23,639	—
同 5	22,935	60	1,011	—	21,924	60	22,397	22
同 6	25,312	366	1,416	—	23,896	366	18,872	120
1 花 輪	688	—	171	—	517	—	588	—
2 毛馬内	212	—	—	—	212	—	163	—
3 扇 田	864	—	—	—	864	—	758	—
4 白 澤	449	—	84	—	365	—	423	—
5 大 館	507	—	390	—	117	—	194	—
6 山 瀬	296	—	—	—	296	—	275	—
7 早 口	306	—	—	—	306	—	262	—
8 鷹 巢	456	—	—	—	456	—	395	—
9 阿 仁 合	729	207	—	—	729	207	401	63
10 上小阿仁	381	—	—	—	381	—	315	—
11 七 座	749	14	641	—	108	14	839	5
12 荷 上 場	375	67	—	—	375	67	253	20
13 藤 琴	425	31	—	—	425	31	310	11
14 能 代	163	—	—	—	163	—	122	—
15 五 城 目	492	—	—	—	492	—	470	—
16 秋 田	384	—	—	—	384	—	332	—
17 和 田	405	—	—	—	405	—	357	—
18 本 莊	429	—	—	—	429	—	316	—
19 大 曲	1,058	—	—	—	1,058	—	702	—
20 角 館	585	—	104	—	481	—	632	—
21 生 保 内	372	—	—	—	372	—	288	—
22 横 手	333	—	10	—	323	—	203	—
23 湯 澤	474	—	—	—	474	—	354	—
24 酒 田	602	—	—	—	602	—	453	—
25 鶴 岡	1,066	—	—	—	1,066	—	658	—
26 眞 室 川	1,035	—	16	—	1,019	—	704	—
27 新 庄	1,185	—	—	—	1,185	—	725	—
28 舟 形	559	7	—	—	559	7	369	3
29 楯 岡	1,067	—	—	—	1,067	—	435	—
30 寒 河 江	530	—	—	—	530	—	308	—
31 山 形	721	—	—	—	721	—	588	—
32 米 澤	214	—	—	—	214	—	166	—
33 木 局	7,201	40	—	—	7,201	40	5,514	18
34 岩手縣	247	—	46	—	201	—	201	—
35 秋田縣	15,294	359	1,354	—	13,940	359	12,311	117
36 山形縣	9,771	7	16	—	9,755	7	6,360	3

働者人員及給料 其他事業從事者 昭和六年度

年次 又ハ 順位	料 人 頭 數							
	專 業 者		兼 業 者		總 數			
	男	女	男	女	男	女		
14	36	—	12,167	95	(819) 2,562	(22) 26	(819) 2,556	(22) 26
1	—	—	11,479	109	(1,099) 1,941	(22) 20	(1,099) 1,941	(22) 20
2	309	—	18,508	57	(1,628) 2,729	(12) 24	(1,628) 2,728	(12) 24
3	1,011	—	20,960	78	(1,616) 3,334	(2) 37	(1,596) 3,332	(2) 37
4	787	—	22,852	—	(1,761) 3,525	(15) 17	(1,746) 3,508	—
5	1,285	—	2,111	22	(2,317) 3,273	(63) 29	(2,254) 3,244	(63) 29
6	1,297	—	17,575	120	(2,515) 2,729	(101) 5	(2,414) 2,728	(101) 5
1	207	—	381	—	(51) 37	(6) —	(75) 37	—
2	—	—	163	—	(22) 37	—	(22) 37	—
3	—	—	758	—	134	—	134	—
4	88	—	335	—	(34) 19	(6) —	(28) 19	—
5	109	—	85	—	(50) —	(15) —	(35) —	—
6	—	—	275	—	(64) —	—	(64) —	—
7	—	—	262	—	(51) —	—	(51) —	—
8	—	—	395	—	(64) —	—	(64) —	—
9	—	—	401	63	(107) —	(63) —	(107) —	(63) —
10	—	—	315	—	(71) —	—	(71) —	—
11	740	99	5	5	(47) 14	(26) 1	(21) 13	(10) —
12	—	—	253	20	(66) —	(11) —	(66) —	(11) —
13	—	—	310	11	(64) —	(15) —	(64) —	(15) —
14	—	—	122	—	(50) 3	—	(50) 3	—
15	—	—	470	—	(77) 12	—	(77) 12	—
16	—	—	332	—	(31) 15	—	(31) 15	—
17	—	—	357	—	39	—	39	—
18	—	—	316	—	(16) 135	—	(16) 135	—
19	—	—	702	—	72	—	72	—
20	120	—	512	—	(88) 8	(7) —	(81) 8	—
21	—	—	288	—	(34) 8	—	(34) 8	—
22	15	—	188	—	(37) —	(2) —	(35) —	—
23	—	—	354	—	(89) 12	—	(89) 12	—
24	—	—	453	—	(139) 25	—	(139) 25	—
25	—	—	658	—	(320) 349	—	(320) 349	—
26	18	—	686	—	(423) —	(2) —	(421) —	—
27	—	—	725	—	563	—	563	—
28	—	—	369	3	(280) —	(2) —	(280) —	(2) —
29	—	—	435	—	133	—	133	—
30	—	—	308	—	(113) 144	—	(113) 144	—
31	—	—	588	—	266	—	266	—
32	—	—	166	—	(34) 24	—	(34) 24	—
33	—	—	5,514	18	690	5	680	5
34	58	—	143	—	(41) 14	(2) —	(39) 14	—
35	1,221	—	11,090	117	(1,102) 870	(99) 5	(1,042) 869	(99) 5
36	18	—	6,342	3	(1,372) 1,845	(2) —	(1,370) 1,845	(2) —

28 國有林事業從事主要
公有林野官行造林

Table with columns for '年次' (Year), '府縣' (Prefecture/County), '斫伐及製材' (Logging and Timber Processing), and '造' (Construction). It lists various locations like 昭和, 同, 花輪, 毛馬内, etc., with multiple columns for '最高', '最低', '平均' (Maximum, Minimum, Average) values for different categories.

備考 平均賃金ハ直營事業ニ依リ實際使用セル總人員一ケ年間ノ總延日數ヲ以テ總支拂賃金ヲ除シ算出シタルモノトス。

勞働者賃金 (一人一日) 昭和六年度

Table showing wages for workers in 1931 (昭和六年度). It is divided into '林' (Forestry) and '土木' (Construction). Sub-sections include '苗圃人夫(女)', '平夫', '石工', '大工', '坑夫', and '公有林野官行造林'. It lists various locations and provides '最高', '最低', '平均' (Maximum, Minimum, Average) wage data.

29 國 有 林 事 業 從 事 林 業
公有林野官行造林

年 次 營 林 署 府 縣	總 數					
	總 數			疾 病		
	總 數	公務=基因スルモノ	公 務 ニ 基 因 セザルモノ	總 數	公務=基因スルモノ	
昭和 年度 1	192	115	77	75	1	1
同 2	156	104	52	51	3	3
同 3	180	123	57	54	10	10
同 4	213	152	61	48	2	2
同 5	316	158	158	136		
同 6	277	156	121	102		
1 花 輪	—	—	—	—	—	—
2 毛 馬 内	—	—	—	—	—	—
3 扇 田	17	14	3	3	—	—
4 白 澤	4	2	2	2	—	—
5 大 館	3	3	—	—	—	—
6 山 瀬	14	13	1	1	—	—
7 早 口	6	4	2	2	—	—
8 鷹 巢	14	13	1	1	—	—
9 阿 仁 合	6	6	—	—	—	—
10 上小阿仁	7	7	—	—	—	—
11 七 座	18	7	11	11	—	—
12 荷 上 場	4	—	4	4	—	—
13 藤 琴	4	4	—	—	—	—
14 能 代	64	37	27	26	—	—
15 五 城 目	1	1	—	—	—	—
16 秋 田	24	10	14	12	—	—
17 和 田	19	7	12	12	—	—
18 本 莊	1	1	—	—	—	—
19 大 曲	6	6	—	—	—	—
20 角 館	6	6	—	—	—	—
21 生 保 内	5	1	4	2	—	—
22 横 手	1	—	1	—	—	—
23 湯 澤	1	1	—	—	—	—
24 酒 田	—	—	—	—	—	—
25 鶴 岡	—	—	—	—	—	—
26 真 室 川	8	6	2	1	—	—
27 新 庄	34	1	33	21	—	—
28 舟 形	2	—	2	2	—	—
29 楯 岡	—	—	—	—	—	—
30 寒 河 江	3	2	1	1	—	—
31 山 形	2	1	1	1	—	—
32 米 澤	—	—	—	—	—	—
33 本 局	3	3	—	—	—	—
34 岩 手 縣	—	—	—	—	—	—
35 秋 田 縣	228	146	82	76	—	—
36 山 形 縣	49	10	39	26	—	—

備考 (1) 疾病死傷ハ國有林及公有林野官行造林事業ノタメ發生セルモノナリト否トヲ問ハズ雇傭中ニ起リシモノハ總テ調査

勞 働 者 疾 病 死 傷 總 數 昭和六年度

者 數	數						年 次 又 ハ 順 位
	負 傷 者 數			死 亡 者 數			
	公務=基因 セザルモノ	總 數	公務=基因 スルモノ	公務=基因 セザルモノ	總 數	公務=基因 スルモノ	
74	103	106	2	9	8	1	1
48	96	94	2	9	7	2	2
44	119	109	10	7	4	3	3
46	151	142	9	14	8	6	4
136	162	153	9	18	5	13	5
102	158	144	14	17	12	5	6
—	—	—	—	—	—	—	1
—	—	—	—	—	—	—	2
3	12	12	—	2	2	—	3
2	2	2	—	—	—	—	4
—	3	3	—	—	—	—	5
1	12	12	—	1	1	—	6
2	4	4	—	—	—	—	7
1	12	12	—	1	1	—	8
—	6	6	—	—	—	—	9
—	5	5	—	2	2	—	10
11	7	7	—	—	—	—	11
4	—	—	—	—	—	—	12
—	4	4	—	—	—	—	13
26	36	36	—	2	1	1	14
—	1	1	—	—	—	—	15
12	11	9	2	1	1	—	16
12	7	7	—	—	—	—	17
—	1	1	—	—	—	—	18
—	4	4	—	2	2	—	19
—	6	6	—	—	—	—	20
2	2	1	1	1	—	1	21
—	—	—	—	1	—	—	22
—	1	1	—	—	—	—	23
—	—	—	—	—	—	—	24
—	—	—	—	—	—	—	25
1	7	6	1	—	—	—	26
21	11	1	10	2	—	2	27
2	—	—	—	—	—	—	28
—	—	—	—	—	—	—	29
1	1	1	—	1	1	—	30
1	1	1	—	—	—	—	31
—	—	—	—	—	—	—	32
—	2	2	—	1	1	—	33
—	—	—	—	—	—	—	34
76	138	135	3	14	11	3	35
26	20	9	11	3	1	2	36

シタルモノナリ。(2) 疾病負傷ハ之ニ依リテ三日以上休業スルニ至リタル程度ノモノニ就テ調査セリ。

29 國 有 林 事 業 從 事 林 業
公有林野官行造林

年 次 營 林 署 府 縣	伐 木 造 材 事 業 從 事 者											
	總 數			疾 病 者 數			負 傷 者 數			死 亡 者 數		
	總 數	公 務 = 基 因 ス ル モ ノ	公 務 = 基 因 セ ザ ル モ ノ	總 數	公 務 = 基 因 ス ル モ ノ	公 務 = 基 因 セ ザ ル モ ノ	總 數	公 務 = 基 因 ス ル モ ノ	公 務 = 基 因 セ ザ ル モ ノ	總 數	公 務 = 基 因 ス ル モ ノ	公 務 = 基 因 セ ザ ル モ ノ
昭和 1	57	35	22	22	—	22	32	32	—	3	3	—
同 2	42	29	13	14	1	13	24	24	—	4	4	—
同 3	31	26	5	3	—	3	26	24	2	2	2	—
同 4	66	56	10	8	—	8	54	52	2	4	4	—
同 5	53	39	14	14	—	14	38	38	—	1	1	—
同 6	43	31	12	11	—	11	27	26	1	5	5	—
1 花 輪	—	—	—	—	—	—	—	—	—	—	—	—
2 毛 馬 內	—	—	—	—	—	—	—	—	—	—	—	—
3 扇 田	6	4	2	2	—	2	4	4	—	—	—	—
4 白 澤	1	1	—	—	—	—	1	1	—	—	—	—
5 大 館	1	1	—	—	—	—	1	1	—	—	—	—
6 山 瀬	2	2	—	—	—	—	1	1	—	1	1	—
7 早 口	1	—	1	1	—	1	—	—	—	—	—	—
8 鷹 集	3	3	—	—	—	—	2	2	—	1	1	—
9 阿 仁 合	3	3	—	—	—	—	3	3	—	—	—	—
10 上 小 阿 仁	3	3	—	—	—	—	1	1	—	2	2	—
11 七 座	2	2	—	—	—	—	2	2	—	—	—	—
12 荷 上 場	4	—	4	4	—	4	—	—	—	—	—	—
13 藤 琴	—	—	—	—	—	—	—	—	—	—	—	—
14 能 代	4	4	—	—	—	—	4	4	—	—	—	—
15 五 城 目	1	1	—	—	—	—	1	1	—	—	—	—
16 秋 田	6	2	4	3	—	3	3	2	1	—	—	—
17 和 田	1	—	1	1	—	1	—	—	—	—	—	—
18 本 莊 曲	1	1	—	—	—	—	1	1	—	—	—	—
19 大 曲	1	1	—	—	—	—	1	1	—	—	—	—
20 角 館	1	1	—	—	—	—	1	1	—	—	—	—
21 生 保 內	—	—	—	—	—	—	—	—	—	—	—	—
22 橫 手	—	—	—	—	—	—	—	—	—	—	—	—
23 湯 澤	—	—	—	—	—	—	—	—	—	—	—	—
24 酒 田	—	—	—	—	—	—	—	—	—	—	—	—
25 鶴 岡	—	—	—	—	—	—	—	—	—	—	—	—
26 眞 室 川	—	—	—	—	—	—	—	—	—	—	—	—
27 新 庄	—	—	—	—	—	—	—	—	—	—	—	—
28 舟 形	—	—	—	—	—	—	—	—	—	—	—	—
29 楯 岡	—	—	—	—	—	—	—	—	—	—	—	—
30 寒 河 江	2	2	—	—	—	—	1	1	—	1	1	—
31 山 形	—	—	—	—	—	—	—	—	—	—	—	—
32 米 澤	—	—	—	—	—	—	—	—	—	—	—	—
33 本 局	—	—	—	—	—	—	—	—	—	—	—	—
34 岩 手 縣	—	—	—	—	—	—	—	—	—	—	—	—
35 秋 田 縣	41	29	12	11	—	11	26	25	1	4	4	—
36 山 形 縣	2	2	—	—	—	—	1	1	—	1	1	—

勞 働 者 疾 病 死 傷 (續)

年 次 又 ハ 順 位	製 材 (挽材ヲ含ム) 事 業 從 事 者											
	總 數			疾 病 者 數			負 傷 者 數			死 亡 者 數		
	總 數	公 務 = 基 因 ス ル モ ノ	公 務 = 基 因 セ ザ ル モ ノ	總 數	公 務 = 基 因 ス ル モ ノ	公 務 = 基 因 セ ザ ル モ ノ	總 數	公 務 = 基 因 ス ル モ ノ	公 務 = 基 因 セ ザ ル モ ノ	總 數	公 務 = 基 因 ス ル モ ノ	公 務 = 基 因 セ ザ ル モ ノ
1	—	—	—	—	—	—	—	—	—	—	—	—
2	—	—	—	—	—	—	—	—	—	—	—	—
3	5	1	4	4	—	4	1	1	—	—	—	—
4	1	—	1	1	—	1	—	—	—	—	—	—
5	1	—	1	1	—	1	—	—	—	—	—	—
6	2	—	2	1	—	1	1	—	1	—	—	—
7	—	—	—	—	—	—	—	—	—	—	—	—
8	—	—	—	—	—	—	—	—	—	—	—	—
9	—	—	—	—	—	—	—	—	—	—	—	—
10	—	—	—	—	—	—	—	—	—	—	—	—
11	—	—	—	—	—	—	—	—	—	—	—	—
12	—	—	—	—	—	—	—	—	—	—	—	—
13	—	—	—	—	—	—	—	—	—	—	—	—
14	—	—	—	—	—	—	—	—	—	—	—	—
15	—	—	—	—	—	—	—	—	—	—	—	—
16	—	—	—	—	—	—	—	—	—	—	—	—
17	—	—	—	—	—	—	—	—	—	—	—	—
18	—	—	—	—	—	—	—	—	—	—	—	—
19	—	—	—	—	—	—	—	—	—	—	—	—
20	—	—	—	—	—	—	—	—	—	—	—	—
21	—	—	—	—	—	—	—	—	—	—	—	—
22	—	—	—	—	—	—	—	—	—	—	—	—
23	—	—	—	—	—	—	—	—	—	—	—	—
24	—	—	—	—	—	—	—	—	—	—	—	—
25	—	—	—	—	—	—	—	—	—	—	—	—
26	—	—	—	—	—	—	—	—	—	—	—	—
27	2	—	2	1	—	1	1	—	1	—	—	—
28	—	—	—	—	—	—	—	—	—	—	—	—
29	—	—	—	—	—	—	—	—	—	—	—	—
30	—	—	—	—	—	—	—	—	—	—	—	—
31	—	—	—	—	—	—	—	—	—	—	—	—
32	—	—	—	—	—	—	—	—	—	—	—	—
33	—	—	—	—	—	—	—	—	—	—	—	—
34	—	—	—	—	—	—	—	—	—	—	—	—
35	—	—	—	—	—	—	—	—	—	—	—	—
36	2	—	2	1	—	1	1	—	1	—	—	—

21 國有林事業從事林業
公有林野官行造林

年次 營林署 府縣	貯材・事業従事者											
	總數			疾病者數			負傷者數			死亡者數		
	總數	公務=基因 スルモノ	公務=基因 セザルモノ	總數	公務=基因 スルモノ	公務=基因 セザルモノ	總數	公務=基因 スルモノ	公務=基因 セザルモノ	總數	公務=基因 スルモノ	公務=基因 セザルモノ
昭和1	2	1	1	1	—	1	—	—	1	1	—	—
同 2	3	2	1	1	—	1	2	—	—	—	—	—
同 3	7	6	1	2	1	1	4	4	—	1	—	—
同 4	9	5	4	4	—	4	5	5	—	—	—	—
同 5	40	9	31	19	—	19	10	9	1	11	—	11
同 6	47	27	20	20	—	20	27	27	—	—	—	—
1 花輪	—	—	—	—	—	—	—	—	—	—	—	—
2 毛馬内	—	—	—	—	—	—	—	—	—	—	—	—
3 扇田	1	1	—	—	—	1	1	—	—	—	—	—
4 白澤	1	—	1	1	—	1	—	—	—	—	—	—
5 大館	1	1	—	—	—	1	1	—	—	—	—	—
6 山瀬	—	—	—	—	—	—	—	—	—	—	—	—
7 早口	—	—	—	—	—	—	—	—	—	—	—	—
8 鷹巢	1	1	—	—	—	1	1	—	—	—	—	—
9 阿仁合	1	1	—	—	—	1	1	—	—	—	—	—
10 上小阿仁	2	2	—	—	—	2	2	—	—	—	—	—
11 七座	1	1	—	—	—	1	1	—	—	—	—	—
12 荷上場	—	—	—	—	—	—	—	—	—	—	—	—
13 藤琴	—	—	—	—	—	—	—	—	—	—	—	—
14 能代	36	17	19	19	—	19	17	17	—	—	—	—
15 五城目	—	—	—	—	—	—	—	—	—	—	—	—
16 秋田	—	—	—	—	—	—	—	—	—	—	—	—
17 和庄	—	—	—	—	—	—	—	—	—	—	—	—
18 本曲	—	—	—	—	—	—	—	—	—	—	—	—
19 大角	—	—	—	—	—	—	—	—	—	—	—	—
20 角館	3	3	—	—	—	3	3	—	—	—	—	—
21 生保内	—	—	—	—	—	—	—	—	—	—	—	—
22 横手	—	—	—	—	—	—	—	—	—	—	—	—
23 湯澤	—	—	—	—	—	—	—	—	—	—	—	—
24 酒田	—	—	—	—	—	—	—	—	—	—	—	—
25 鶴岡	—	—	—	—	—	—	—	—	—	—	—	—
26 眞室川	—	—	—	—	—	—	—	—	—	—	—	—
27 新庄	—	—	—	—	—	—	—	—	—	—	—	—
28 舟形	—	—	—	—	—	—	—	—	—	—	—	—
29 楯岡	—	—	—	—	—	—	—	—	—	—	—	—
30 寒河江	—	—	—	—	—	—	—	—	—	—	—	—
31 山形	—	—	—	—	—	—	—	—	—	—	—	—
32 米澤	—	—	—	—	—	—	—	—	—	—	—	—
33 本局	—	—	—	—	—	—	—	—	—	—	—	—
34 岩手縣	—	—	—	—	—	—	—	—	—	—	—	—
35 秋田縣	47	27	20	20	—	20	27	27	—	—	—	—
36 山形縣	—	—	—	—	—	—	—	—	—	—	—	—

勞働者疾病死傷 (續)

年次又ハ 順位	運材 (炭運搬ヲ含ム) 事業従事者											
	總數			疾病者數			負傷者數			死亡者數		
	總數	公務=基因 スルモノ	公務=基因 セザルモノ	總數	公務=基因 スルモノ	公務=基因 セザルモノ	總數	公務=基因 スルモノ	公務=基因 セザルモノ	總數	公務=基因 スルモノ	公務=基因 セザルモノ
1	89	57	32	32	1	31	55	54	1	2	2	—
2	75	55	20	20	1	19	53	53	—	2	1	1
3	92	71	21	25	7	18	66	63	3	1	1	—
4	88	73	15	15	1	14	68	68	—	5	4	1
5	113	94	29	27	—	27	82	82	—	4	2	2
6	110	74	36	33	—	33	71	69	2	6	5	1
7	—	—	—	—	—	—	—	—	—	—	—	—
8	—	—	—	—	—	—	—	—	—	—	—	—
9	9	9	—	—	—	—	7	7	—	2	2	—
10	1	—	1	1	—	1	—	—	—	—	—	—
11	—	—	—	—	—	—	—	—	—	—	—	—
12	10	9	1	1	—	1	9	9	—	—	—	—
13	3	3	—	—	—	—	3	3	—	—	—	—
14	8	7	1	1	—	1	7	7	—	—	—	—
15	2	2	—	—	—	—	2	2	—	—	—	—
16	2	2	—	—	—	—	2	2	—	—	—	—
17	14	4	10	10	—	10	4	4	—	—	—	—
18	—	—	—	—	—	—	—	—	—	—	—	—
19	2	2	—	—	—	—	2	2	—	—	—	—
20	21	15	6	5	—	5	14	14	—	2	1	1
21	—	—	—	—	—	—	—	—	—	—	—	—
22	13	8	5	5	—	5	7	7	—	1	1	—
23	13	3	10	10	—	10	3	3	—	—	—	—
24	—	—	—	—	—	—	—	—	—	—	—	—
25	4	4	—	—	—	—	3	3	—	1	1	—
26	1	1	—	—	—	—	1	1	—	—	—	—
27	1	1	—	—	—	—	1	1	—	—	—	—
28	—	—	—	—	—	—	—	—	—	—	—	—
29	—	—	—	—	—	—	—	—	—	—	—	—
30	—	—	—	—	—	—	—	—	—	—	—	—
31	—	—	—	—	—	—	—	—	—	—	—	—
32	—	—	—	—	—	—	—	—	—	—	—	—
33	—	—	—	—	—	—	—	—	—	—	—	—
34	—	—	—	—	—	—	—	—	—	—	—	—
35	104	70	34	33	—	33	65	65	—	6	5	1
36	6	4	2	—	—	—	6	4	2	—	—	—

29 國有林事業從事林業
公有林野官行造林

年次 營林署 府縣	公有林野官行造林事業従事者											
	總數			疾病者數			負傷者數			死亡者數		
	總數	公務=基 スルモノ	公務=基 セザルモノ	總數	公務=基 スルモノ	公務=基 セザルモノ	總數	公務=基 スルモノ	公務=基 セザルモノ	總數	公務=基 スルモノ	公務=基 セザルモノ
昭和1	1	1	—	—	—	—	1	1	—	—	—	—
同 2	—	—	—	—	—	—	—	—	—	—	—	—
同 3	3	2	1	—	—	—	2	2	—	1	—	1
同 4	2	2	—	—	—	—	2	2	—	—	—	—
同 5	5	5	—	—	—	—	5	5	—	—	—	—
同 6	1	1	—	—	—	—	1	1	—	—	—	—
1 花輪	—	—	—	—	—	—	—	—	—	—	—	—
2 毛馬内	—	—	—	—	—	—	—	—	—	—	—	—
3 扇田	—	—	—	—	—	—	—	—	—	—	—	—
4 白澤	—	—	—	—	—	—	—	—	—	—	—	—
5 大館	—	—	—	—	—	—	—	—	—	—	—	—
6 山瀬	—	—	—	—	—	—	—	—	—	—	—	—
7 早口	—	—	—	—	—	—	—	—	—	—	—	—
8 鷹集	1	1	—	—	—	—	1	1	—	—	—	—
9 阿仁合	—	—	—	—	—	—	—	—	—	—	—	—
10 上小阿仁	—	—	—	—	—	—	—	—	—	—	—	—
11 七座	—	—	—	—	—	—	—	—	—	—	—	—
12 荷上場	—	—	—	—	—	—	—	—	—	—	—	—
13 藤琴	—	—	—	—	—	—	—	—	—	—	—	—
14 能代	—	—	—	—	—	—	—	—	—	—	—	—
15 五城目	—	—	—	—	—	—	—	—	—	—	—	—
16 秋田	—	—	—	—	—	—	—	—	—	—	—	—
17 和庄	—	—	—	—	—	—	—	—	—	—	—	—
18 本庄	—	—	—	—	—	—	—	—	—	—	—	—
19 大曲	—	—	—	—	—	—	—	—	—	—	—	—
20 角館	—	—	—	—	—	—	—	—	—	—	—	—
21 生保内	—	—	—	—	—	—	—	—	—	—	—	—
22 横手	—	—	—	—	—	—	—	—	—	—	—	—
23 湯澤	—	—	—	—	—	—	—	—	—	—	—	—
24 酒田	—	—	—	—	—	—	—	—	—	—	—	—
25 鶴岡	—	—	—	—	—	—	—	—	—	—	—	—
26 眞室川	—	—	—	—	—	—	—	—	—	—	—	—
27 新庄	—	—	—	—	—	—	—	—	—	—	—	—
28 舟形	—	—	—	—	—	—	—	—	—	—	—	—
29 楯岡	—	—	—	—	—	—	—	—	—	—	—	—
30 寒河江	—	—	—	—	—	—	—	—	—	—	—	—
31 山形	—	—	—	—	—	—	—	—	—	—	—	—
32 米澤	—	—	—	—	—	—	—	—	—	—	—	—
33 本局	—	—	—	—	—	—	—	—	—	—	—	—
34 岩手縣	—	—	—	—	—	—	—	—	—	—	—	—
35 秋田縣	1	1	—	—	—	—	1	1	—	—	—	—
36 山形縣	—	—	—	—	—	—	—	—	—	—	—	—

勞働者疾病死傷 (續)

年次 又ハ 順位	其他事業従事者											
	總數			疾病者數			負傷者數			死亡者數		
	總數	公務=基 スルモノ	公務=基 セザルモノ	總數	公務=基 スルモノ	公務=基 セザルモノ	總數	公務=基 スルモノ	公務=基 セザルモノ	總數	公務=基 スルモノ	公務=基 セザルモノ
1	3	1	2	2	—	2	—	—	—	1	1	—
2	3	3	—	—	—	—	3	3	—	—	—	—
3	4	2	2	3	1	2	1	1	—	—	—	—
4	—	—	—	—	—	—	—	—	—	—	—	—
5	13	1	12	10	—	10	3	1	2	—	—	—
6	10	2	8	7	—	7	3	2	1	—	—	—
7	—	—	—	—	—	—	—	—	—	—	—	—
8	—	—	—	—	—	—	—	—	—	—	—	—
9	—	—	—	—	—	—	—	—	—	—	—	—
10	—	—	—	—	—	—	—	—	—	—	—	—
11	—	—	—	—	—	—	—	—	—	—	—	—
12	—	—	—	—	—	—	—	—	—	—	—	—
13	—	—	—	—	—	—	—	—	—	—	—	—
14	1	—	1	1	—	1	—	—	—	—	—	—
15	—	—	—	—	—	—	—	—	—	—	—	—
16	—	—	—	—	—	—	—	—	—	—	—	—
17	—	—	—	—	—	—	—	—	—	—	—	—
18	—	—	—	—	—	—	—	—	—	—	—	—
19	—	—	—	—	—	—	—	—	—	—	—	—
20	—	—	—	—	—	—	—	—	—	—	—	—
21	—	—	—	—	—	—	—	—	—	—	—	—
22	—	—	—	—	—	—	—	—	—	—	—	—
23	—	—	—	—	—	—	—	—	—	—	—	—
24	—	—	—	—	—	—	—	—	—	—	—	—
25	—	—	—	—	—	—	—	—	—	—	—	—
26	1	1	—	—	—	—	1	1	—	—	—	—
27	5	—	5	4	—	4	1	—	1	—	—	—
28	—	—	—	—	—	—	—	—	—	—	—	—
29	—	—	—	—	—	—	—	—	—	—	—	—
30	—	—	—	—	—	—	—	—	—	—	—	—
31	1	—	1	1	—	1	—	—	—	—	—	—
32	—	—	—	—	—	—	—	—	—	—	—	—
33	—	—	—	—	—	—	—	—	—	—	—	—
34	—	—	—	—	—	—	—	—	—	—	—	—
35	3	1	2	2	—	2	1	1	—	—	—	—
36	7	1	6	5	—	5	2	1	1	—	—	—

30 國有林官行造林 事業從事林業

年次 管林 府縣	扶助ヲ受ケタルモノノ人数												扶助	
	總數				疾病				負傷				件數	金額
	治癒者	死亡者	未解雇者	未解雇者 未治ノ度シタ	治癒者	死亡者	未解雇者	未解雇者 未治ノ度シタ	治癒者	死亡者	未解雇者	未解雇者 未治ノ度シタ		
昭和1	105	9	1	1	12	1	1	—	93	8	—	1	116	17,212
同 2	94	7	1	8	16	—	1	1	78	7	—	7	110	24,633
同 3	129	7	3	8	26	3	1	4	103	4	2	4	147	31,111
同 4	165	9	1	11	33	1	1	4	132	8	—	7	186	30,119
同 5	173	7	2	13	31	2	1	4	142	5	1	9	196	33,111
同 6	158	13	4	16	33	1	—	5	125	12	4	11	191	40,385
1 花輪	—	—	—	—	—	—	—	—	—	—	—	—	—	—
2 毛馬内	—	—	—	—	—	—	—	—	—	—	—	—	—	—
3 扇田	12	1	—	4	1	—	—	2	11	1	—	2	17	7,060
4 白澤	5	—	—	—	2	—	—	—	3	—	—	—	5	662
5 大館	4	—	—	—	—	—	—	—	4	—	—	—	4	287
6 山瀬	13	1	—	—	1	—	—	—	12	1	—	—	14	1,690
7 早口	7	—	—	1	1	—	—	—	6	—	—	—	8	1,463
8 鷹巢	15	1	—	1	1	—	—	—	14	1	—	1	17	2,296
9 阿仁合	6	—	—	—	—	—	—	—	6	—	—	—	6	229
10 上小阿仁	4	2	—	—	—	—	—	—	4	2	—	—	6	2,083
11 七座	16	—	—	2	10	—	—	1	6	—	—	1	18	3,404
12 荷上場	2	—	—	—	2	—	—	—	—	—	—	—	2	307
13 藤琴代	1	—	—	2	—	—	—	—	1	—	—	2	3	645
14 能代	23	2	3	2	5	—	—	—	18	2	3	2	30	9,045
15 五城目	1	—	—	—	—	—	—	—	1	—	—	—	1	64
16 秋田	10	1	—	3	3	—	—	—	7	1	—	2	14	2,349
17 和田	9	1	—	1	2	—	—	—	7	1	—	1	11	1,391
18 本庄	1	—	—	—	—	—	—	—	1	—	—	—	1	211
19 大曲	5	2	1	—	—	—	—	—	5	—	1	—	8	3,793
20 角館	3	—	—	—	—	—	—	—	3	—	—	—	3	274
21 生保内	1	—	—	—	—	—	—	—	1	—	—	—	1	1,338
22 横手	—	1	—	—	—	—	—	—	—	—	—	—	1	143
23 湯澤	3	—	—	—	—	—	—	—	3	—	—	—	3	342
24 酒田	—	—	—	—	—	—	—	—	—	—	—	—	—	—
25 鶴岡	—	—	—	—	—	—	—	—	—	—	—	—	—	—
26 眞室川	8	—	—	—	1	—	—	—	7	—	—	—	8	579
27 新庄	3	—	—	—	1	—	—	—	2	—	—	—	3	235
28 舟形	2	—	—	—	2	—	—	—	—	—	—	—	2	64
29 楯岡	—	—	—	—	—	—	—	—	—	—	—	—	—	—
30 寒河江	1	—	—	—	1	—	—	—	—	—	—	—	1	16
31 山形	—	—	—	—	—	—	—	—	—	—	—	—	—	—
32 米澤	1	—	—	—	—	—	—	—	1	—	—	—	1	20
33 本局	2	1	—	—	—	—	—	—	2	1	—	—	3	395
34 岩手縣	—	—	—	—	—	—	—	—	—	—	—	—	—	—
35 秋田縣	143	13	4	16	28	1	—	5	115	12	4	11	176	39,471
36 山形縣	15	—	—	—	5	—	—	—	10	—	—	—	15	914

備考 (1) 扶助金額ノ件數欄ニ於テ括弧ヲ附シタルハ同一人ニシテ二種以上ノ扶助ヲ受ケタルモノニ係ル重複件數ナリ
 (2) 一時扶助料中×印ヲ以テ表示セルハ慰籍料ナリ

労働者扶助 總數 昭和六年度

年次 又ハ 順位	助 金											
	療 治 料		休 業 扶 助 料		障 害 扶 助 料		一 時 扶 助 料		遺 族 扶 助 料		額 葬 祭 料	
	件 數	金 額	件 數	金 額	件 數	金 額	件 數	金 額	件 數	金 額	件 數	金 額
114	7,776	(102)	3,056	(3)	713	—	—	(7)	5,263	(8)	404	1
109	12,607	(97)	3,617	(8)	2,083	—	—	(7)	5,953	(7)	373	2
145	20,057	(138)	5,610	(6)	2,103	—	—	(5)	3,162	(4)	179	3
185	17,394	(170)	5,243	(4)	755	—	—	(8)	6,313	(8)	414	4
193	21,824	(179)	5,798	(9)	2,147	× 1	—	(5)	3,103	(3)	141	5
186	22,745	(166)	5,834	(7)	2,325	× 1	× 100	(7)	4,970	(11)	417	6
—	—	—	—	—	—	—	—	—	—	—	—	1
—	—	—	—	—	—	—	—	—	—	—	—	2
17	5,073	(15)	694	(2)	697	—	—	(1)	565	(1)	30	3
5	585	(4)	77	—	—	—	—	—	—	—	—	4
4	228	(3)	59	—	—	—	—	—	—	—	—	5
14	764	(14)	835	—	—	—	—	—	—	(1)	41	6
8	1,117	(8)	346	—	—	—	—	—	—	—	—	7
17	877	(16)	313	(1)	315	—	—	(1)	742	(1)	49	8
6	151	(6)	78	—	—	—	—	—	—	—	—	9
4	597	(4)	83	(1)	264	—	—	2	1,079	(2)	60	10
17	2,816	(17)	588	—	—	—	—	—	—	—	—	11
2	269	(2)	38	—	—	—	—	—	—	—	—	12
3	363	(3)	282	—	—	—	—	—	—	—	—	13
30	3,827	(25)	818	(2)	549	(3)	2,794	(2)	981	(2)	76	14
1	52	(1)	12	—	—	—	—	—	—	—	—	15
14	1,381	(13)	363	—	—	—	—	(1)	564	(1)	41	16
11	1,065	(8)	265	—	—	—	—	—	—	(1)	60	17
1	179	(1)	32	—	—	—	—	—	—	—	—	18
8	1,418	(6)	320	—	—	(1)	1,100	(2)	895	(2)	60	19
3	184	(3)	90	—	—	—	—	—	—	—	—	20
1	690	(1)	148	(1)	500	—	—	—	—	—	—	21
—	—	—	—	—	—	—	—	—	—	—	—	22
3	133	(3)	209	—	—	—	—	—	—	—	—	23
—	—	—	—	—	—	—	—	—	—	—	—	24
—	—	—	—	—	—	—	—	—	—	—	—	25
8	505	(6)	74	—	—	—	—	—	—	—	—	26
3	220	(2)	15	—	—	—	—	—	—	—	—	27
2	57	(2)	7	—	—	—	—	—	—	—	—	28
—	—	—	—	—	—	—	—	—	—	—	—	29
1	14	(1)	2	—	—	—	—	—	—	—	—	30
—	—	—	—	—	—	—	—	—	—	—	—	31
1	20	—	—	—	—	—	—	—	—	—	—	32
2	160	(2)	35	—	—	× 1	× 200	—	—	—	—	33
—	—	—	—	—	—	—	—	—	—	—	—	34
171	21,929	(165)	5,736	(7)	2,325	× 1	× 3,894	(7)	4,970	(11)	417	35
15	816	(11)	98	—	—	—	—	—	—	—	—	36

(2) 遺族扶助料中ニハ林野現業員共済組合規則第十六條ニ依ル死亡給與金ヲ包含セリ

