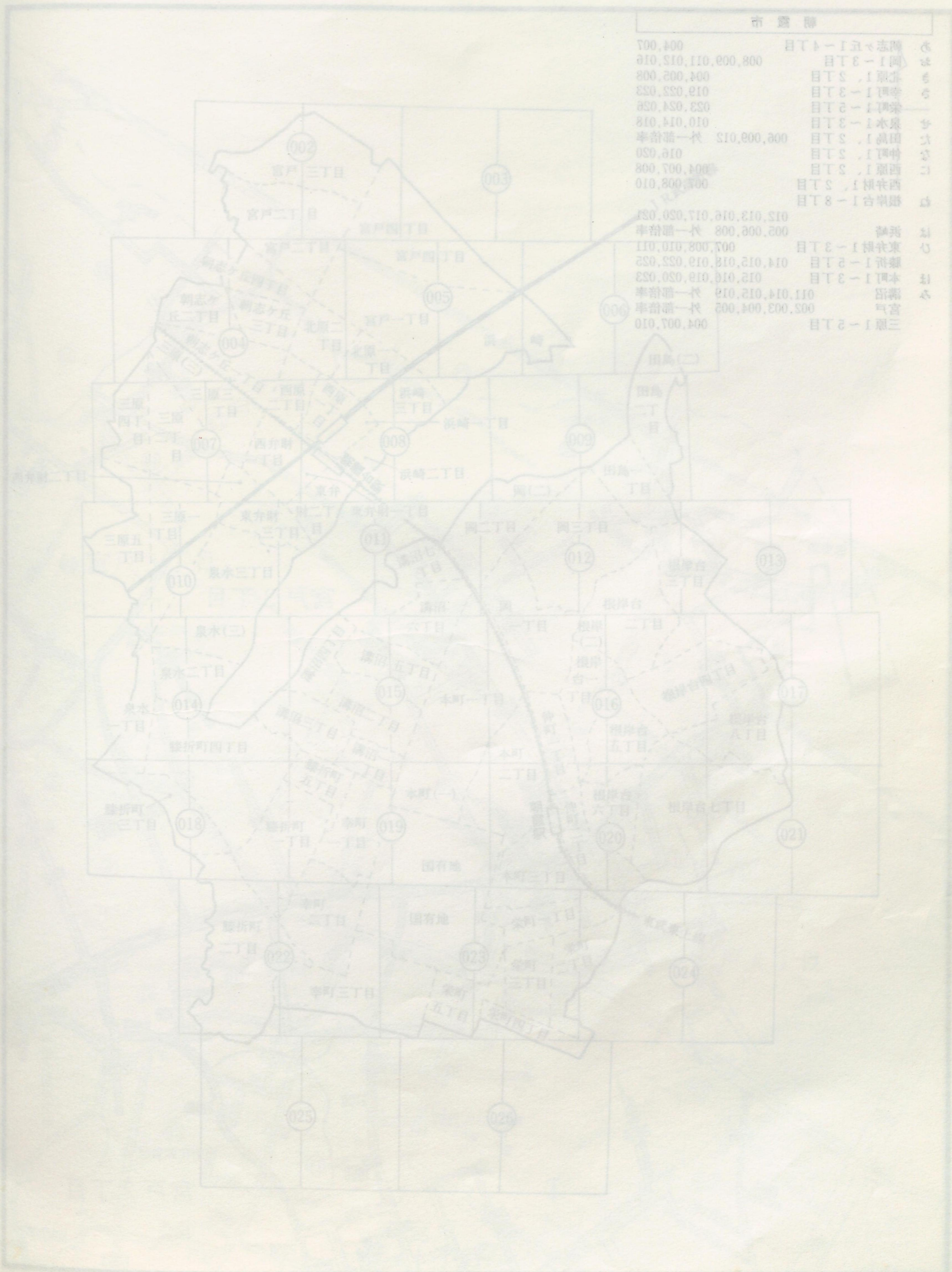


朝霞市

索引图

15索引图



町丁名索引

朝霞市

あ	朝志ヶ丘 1～4丁目	004,007
お	岡 1～3丁目	008,009,011,012,016
き	北原 1、2丁目	004,005,008
さ	幸町 1～3丁目	019,022,023
	栄町 1～5丁目	023,024,026
せ	泉水 1～3丁目	010,014,018
た	田島 1、2丁目	006,009,012 外一部倍率
な	仲町 1、2丁目	016,020
に	西原 1、2丁目	004,007,008
	西弁財 1、2丁目	007,008,010
ね	根岸台 1～8丁目	012,013,016,017,020,021
は	浜崎	005,006,008 外一部倍率
ひ	東弁財 1～3丁目	007,008,010,011
	膝折 1～5丁目	014,015,018,019,022,025
ほ	本町 1～3丁目	015,016,019,020,023
み	溝沼	011,014,015,019 外一部倍率
	宮戸	002,003,004,005 外一部倍率
	三原 1～5丁目	004,007,010

記号	地区区分
←○→	繁华街及び高度商業地区
←○→	普通商業地区及び併用住宅地区
←◇→	中小工場地区
←○→	大工場地区
←→	普通住宅地区及び家内工業地区
-----	行政区分

記号	借地権割合
A	70%
B	60%
C	50%
D	40%
E	30%

平 2 02-003



記号	地区区分
	繁华街及び高度商業地区
	普通商業地区及び併用住宅地区
	中小工場地区
	大工場地区
	普通住宅地区及び家内工業地区
	行政区分


記号	借地権割合
A	70%
B	60%
C	50%
D	40%
E	30%

001	002	003
002	当図	004
005	006	007

朝霞税務署管内

朝霞市

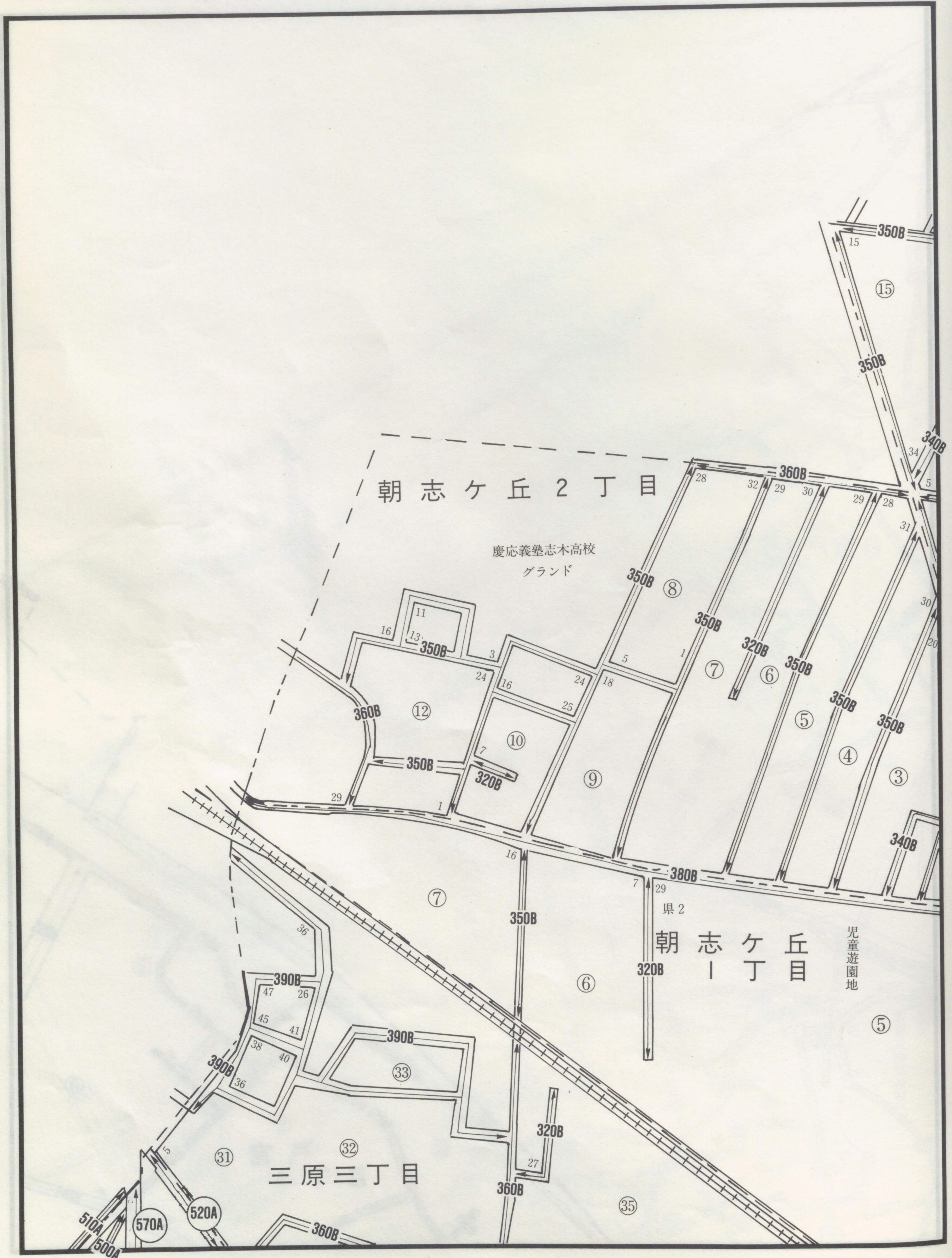
平 2 02-003



記号	地区区分
←○→	繁華街及び高度商業地区
←○→	普通商業地区及び併用住宅地区
←◇→	中小工場地区
←○→	大工場地区
←○→	普通住宅地区及び家内工業地区
-----	行政区分

記号	借地権割合
A	70%
B	60%
C	50%
D	40%
E	30%

平 2 02-004



記号	地区区分
	繁华街及び高度商業地区
	普通商業地区及び併用住宅地区
	中小工場地区
	大工場地区
	普通住宅地区及び家内工業地区
	行政区分

記号	借地権割合
A	70%
B	60%
C	50%
D	40%
E	30%

002	
	005
007	

朝霞税務署管内

朝霞市

平 2 02-004



記号	地区区分
←○→	繁華街及び高度商業地区
←○→	普通商業地区及び併用住宅地区
←◇→	中小工場地区
←○→	大工場地区
←→	普通住宅地区及び家内工業地区
-----	行政区分

記号	借地権割合
A	70%
B	60%
C	50%
D	40%
E	30%

平 2 02-005



記号	地区区分
←○→	繁华街及び高度商業地区
○	普通商業地区及び併用住宅地区
◇	中小工場地区
○	大工場地区
→	普通住宅地区及び家内工業地区
---	行政区分

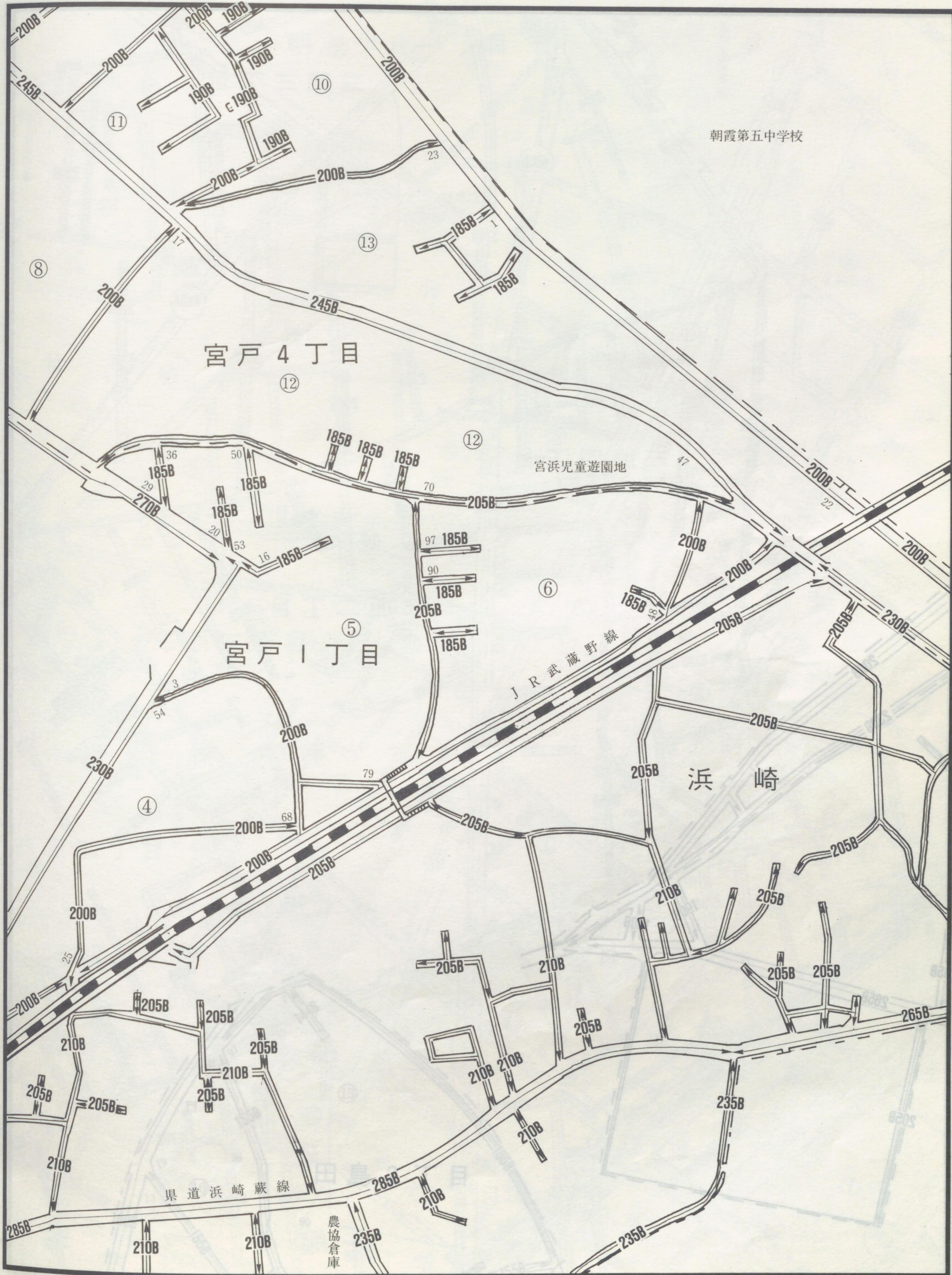
記号	借地権割合
A	70%
B	60%
C	50%
D	40%
E	30%

	002	003
004	当区	006
	008	

朝霞税務署管内

朝霞市

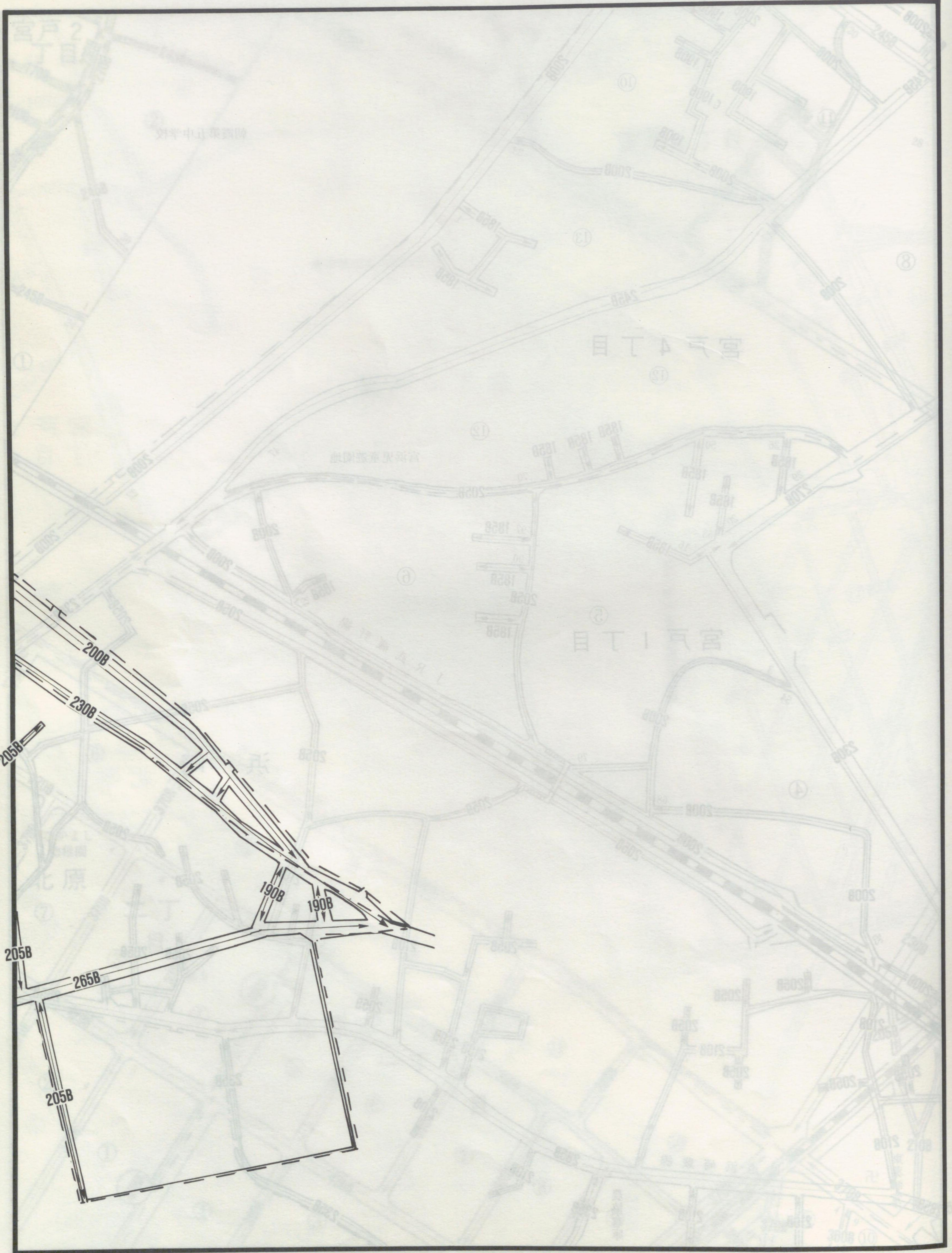
平2 02-005



記号	地区区分
←○→	繁华街及び高度商業地区
←○→	普通商業地区及び併用住宅地区
←◇→	中小工場地区
←○→	大工場地区
←→	普通住宅地区及び家内工業地区
-----	行政区分

記号	借地権割合
A	70%
B	60%
C	50%
D	40%
E	30%

平 2 02-006



記号	地区区分
←○→	繁華街及び高度商業地区
←○→	普通商業地区及び併用住宅地区
←◇→	中小工場地区
←○→	大工場地区
←→	普通住宅地区及び家内工業地区
-----	行政区分

記号	借地権割合
A	70%
B	60%
C	50%
D	40%
E	30%

	04	
005	当図	
	009	

朝霞税務署管内

朝霞市

平 2 02-006



記号	地区区分
	繁华街及び高度商業地区
	普通商業地区及び併用住宅地区
	中小工場地区
	大工場地区
	普通住宅地区及び家内工業地区
	行政区分

記号	借地権割合
A	70%
B	60%
C	50%
D	40%
E	30%

	004	
	当区	008
	010	

朝霞税務署管内

朝霞市

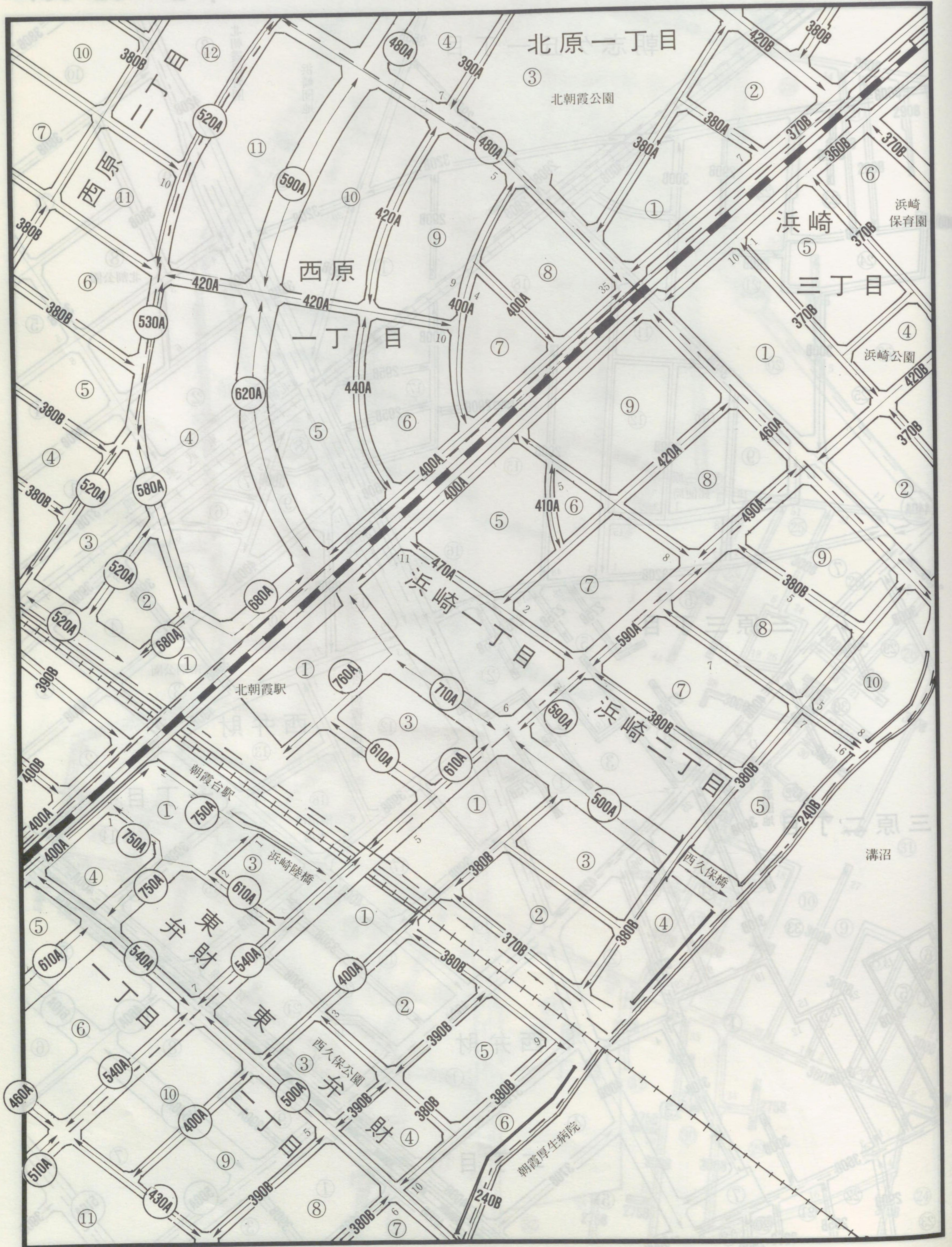
平2 02-007



記号	地区区分
	繁华街及高度商業地区
	普通商業地区及併用住宅地区
	中小工場地区
	大工場地区
	普通住宅地区及家内工業地区
	行政区分

記号	借地権割合
A	70%
B	60%
C	50%
D	40%
E	30%

平 2 02-008



記号	地区区分
	繁华街及び高度商業地区
	普通商業地区及び併用住宅地区
	中小工場地区
	大工場地区
	普通住宅地区及び家内工業地区
	行政区分

記号	借地権割合
A	70%
B	60%
C	50%
D	40%
E	30%

004	005
007	009
	011

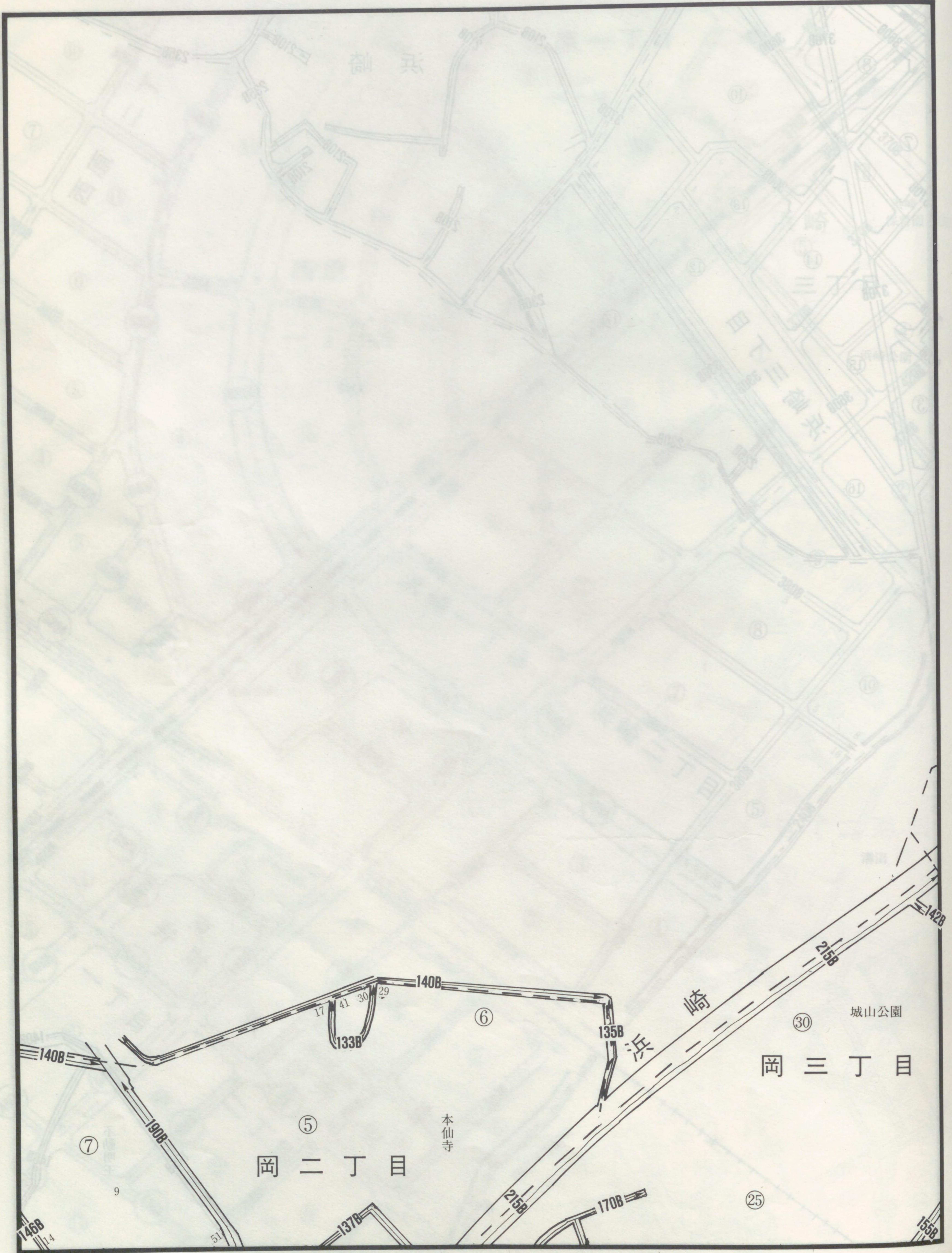
朝霞税務署管内
朝霞市
 平2 02-008



記号	地区区分
	繁华街及び高度商業地区
	普通商業地区及び併用住宅地区
	中小工場地区
	大工場地区
	普通住宅地区及び家内工業地区
	行政区分

記号	借地権割合
A	70%
B	60%
C	50%
D	40%
E	30%

平 2 02-009



記号	地区区分
	繁华街及び高度商業地区
	普通商業地区及び併用住宅地区
	中小工場地区
	大工場地区
	普通住宅地区及び家内工業地区
	行政区分

記号	借地権割合
A	70%
B	60%
C	50%
D	40%
E	30%

	006	
008	当区	
	012	

朝霞税務署管内

朝霞市

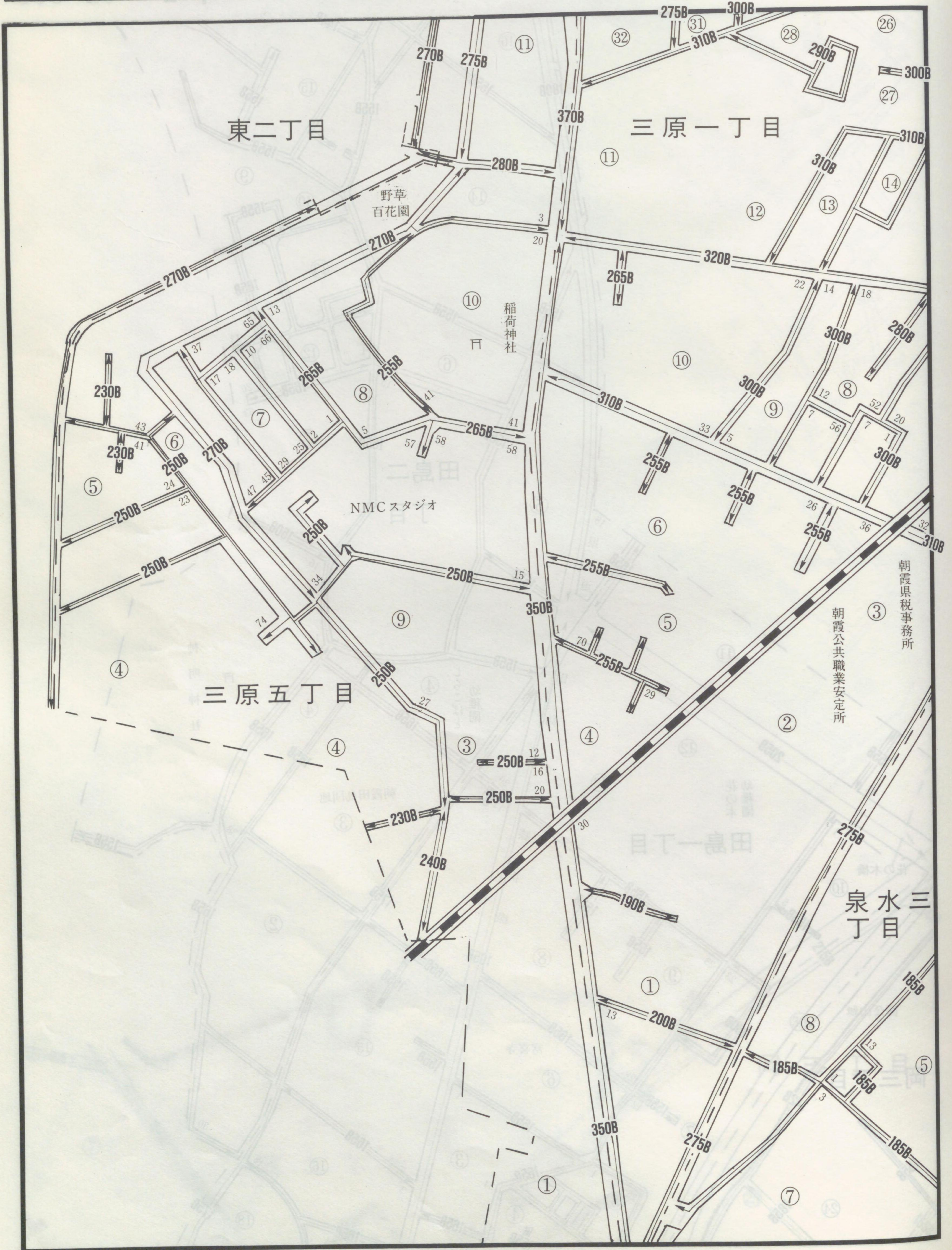
平 2 02-009



記号	地区区分
	繁华街及び高度商業地区
	普通商業地区及び併用住宅地区
	中小工場地区
	大工場地区
	普通住宅地区及び家内工業地区
	行政区分

記号	借地権割合
A	70%
B	60%
C	50%
D	40%
E	30%

平 2 02-010



記号	地区区分
←○→	繁華街及び高度商業地区
←○→	普通商業地区及び併用住宅地区
←◇→	中小工場地区
←○→	大工場地区
←→	普通住宅地区及び家内工業地区
---	行政区分

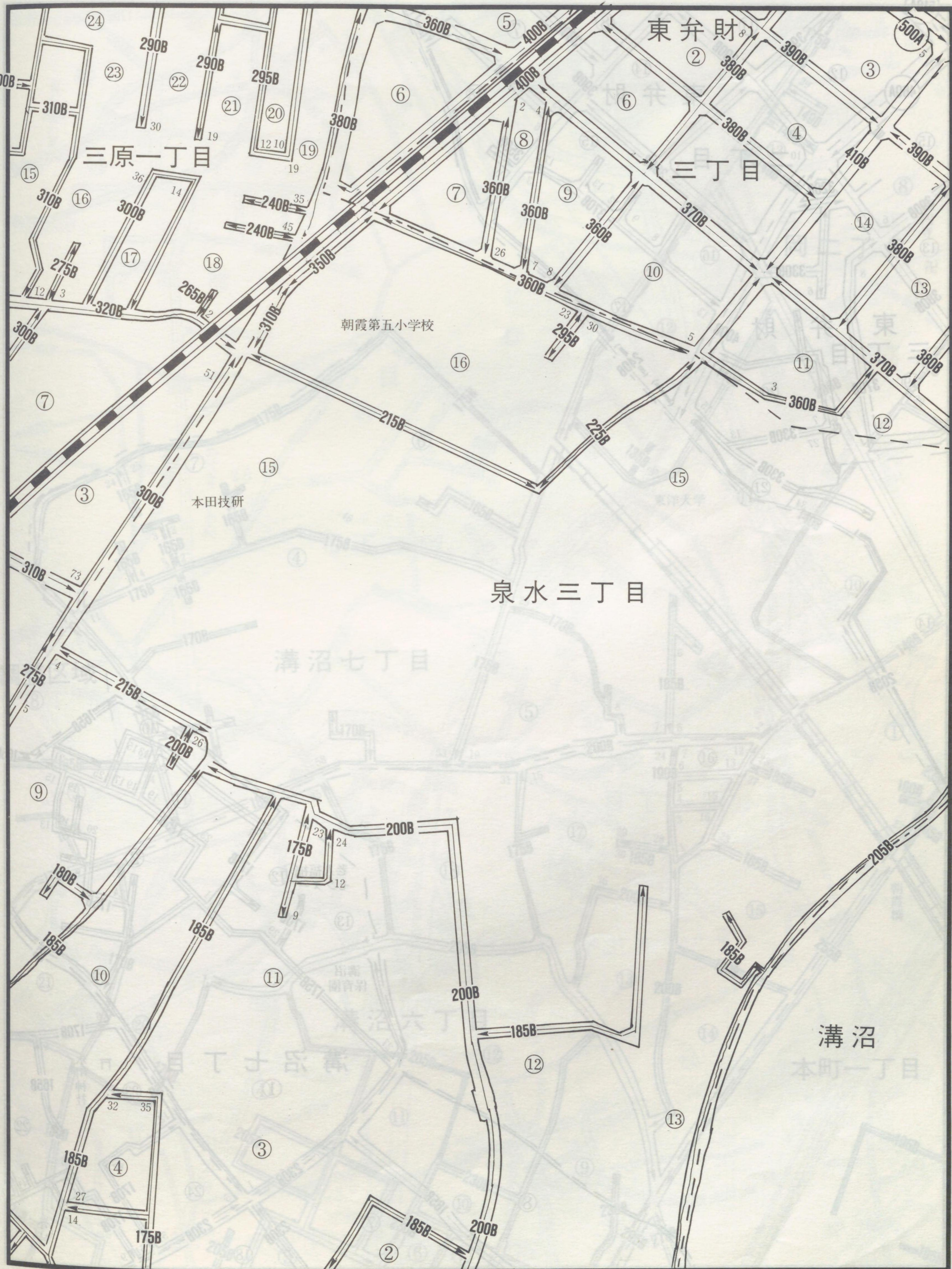
記号	借地権割合
A	70%
B	60%
C	50%
D	40%
E	30%

	007	
010	当	011
	014	

朝霞税務署管内

朝霞市

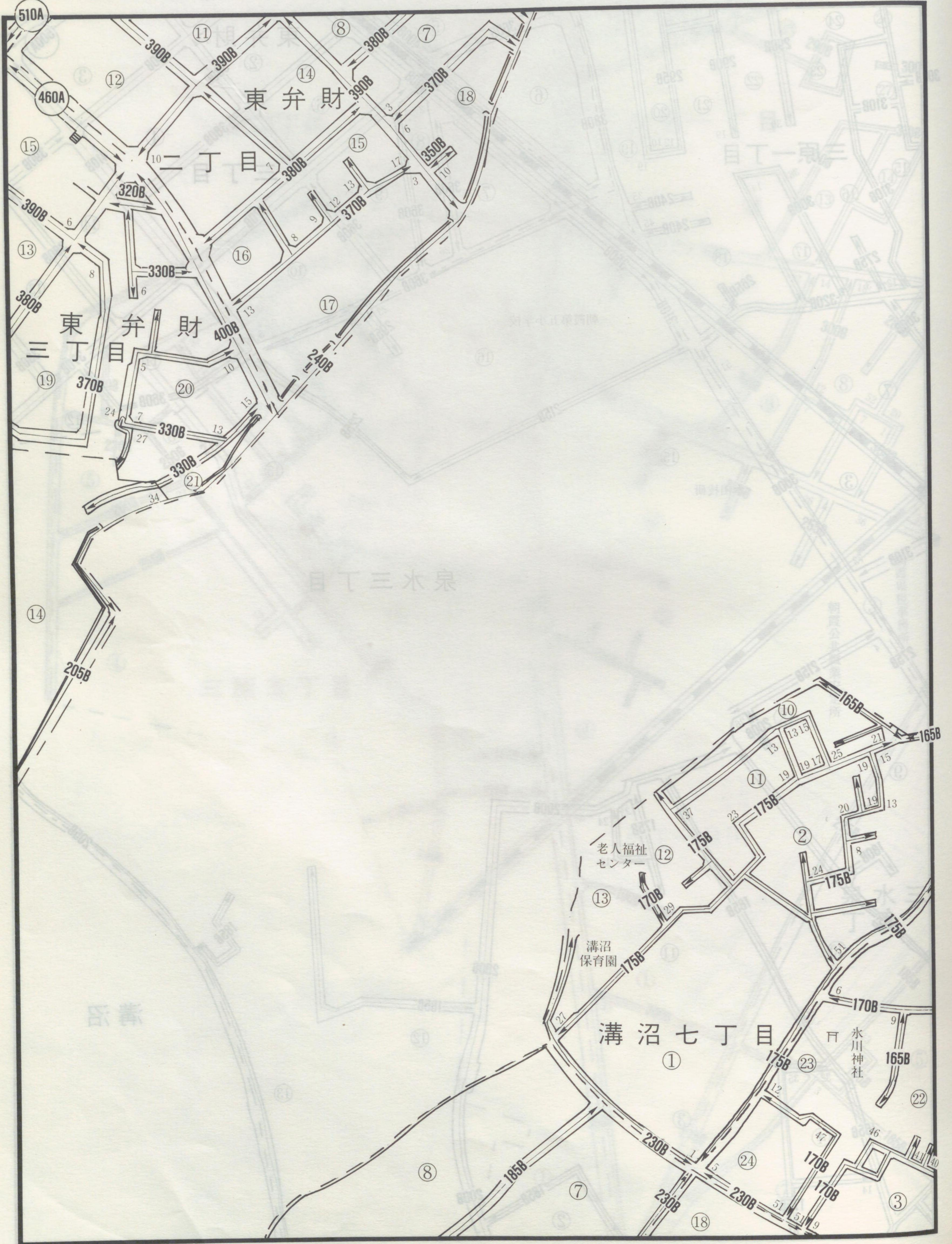
平2 02-010



記号	地区区分
←○→	繁华街及び高度商業地区
○	普通商業地区及び併用住宅地区
◇	中小工場地区
○	大工場地区
→	普通住宅地区及び家内工業地区
---	行政区分

記号	借地権割合
A	70%
B	60%
C	50%
D	40%
E	30%

平 2 02-011



記号	地区区分
	繁华街及び高度商業地区
	普通商業地区及び併用住宅地区
	中小工場地区
	大工場地区
	普通住宅地区及び家内工業地区
	行政区分

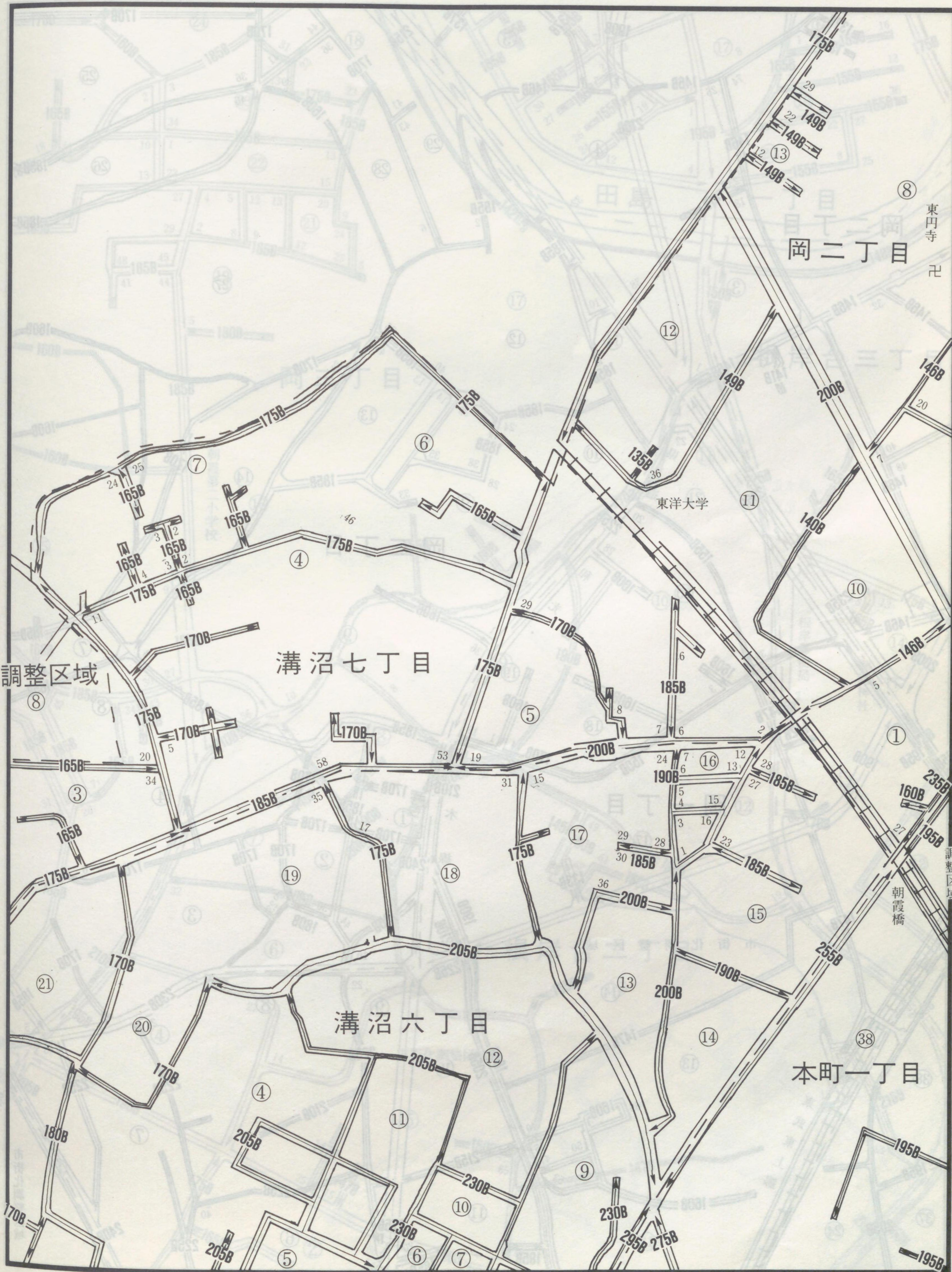
記号	借地権割合
A	70%
B	60%
C	50%
D	40%
E	30%

	008	
010		012
	015	

朝霞税務署管内

朝霞市

平 2 02-011



記号	地区区分
	繁华街及び高度商業地区
	普通商業地区及び併用住宅地区
	中小工場地区
	大工場地区
	普通住宅地区及び家内工業地区
	行政区分

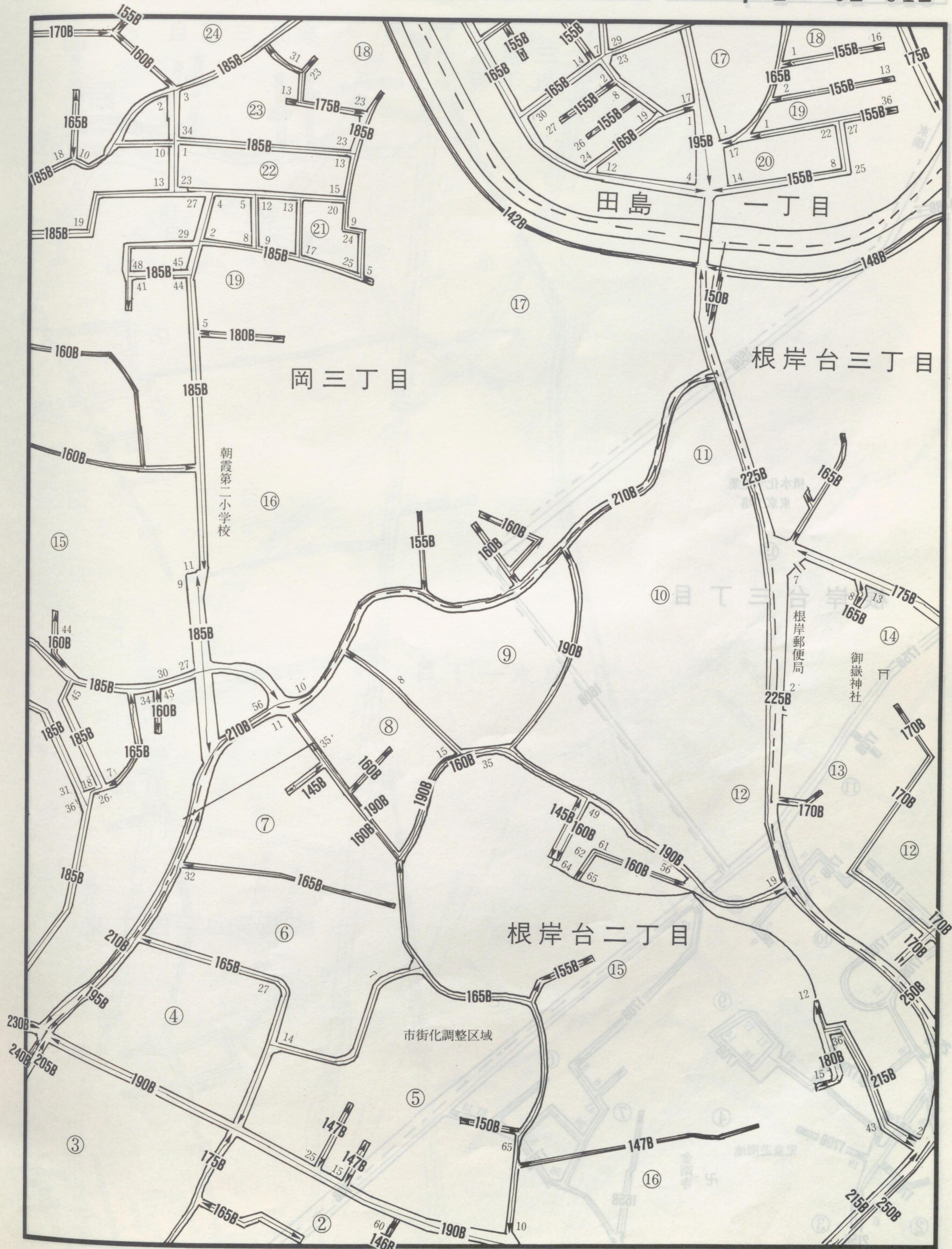
記号	借地権割合
A	70%
B	60%
C	50%
D	40%
E	30%

	009	
011	当	013
	016	

朝霞税務署管内

朝霞市

平 2 02-012



記号	地区区分
←○→	繁華街及び高度商業地区
←○→	普通商業地区及び併用住宅地区
←◇→	中小工場地区
←○→	大工場地区
←○→	普通住宅地区及び家内工業地区
-----	行政区分

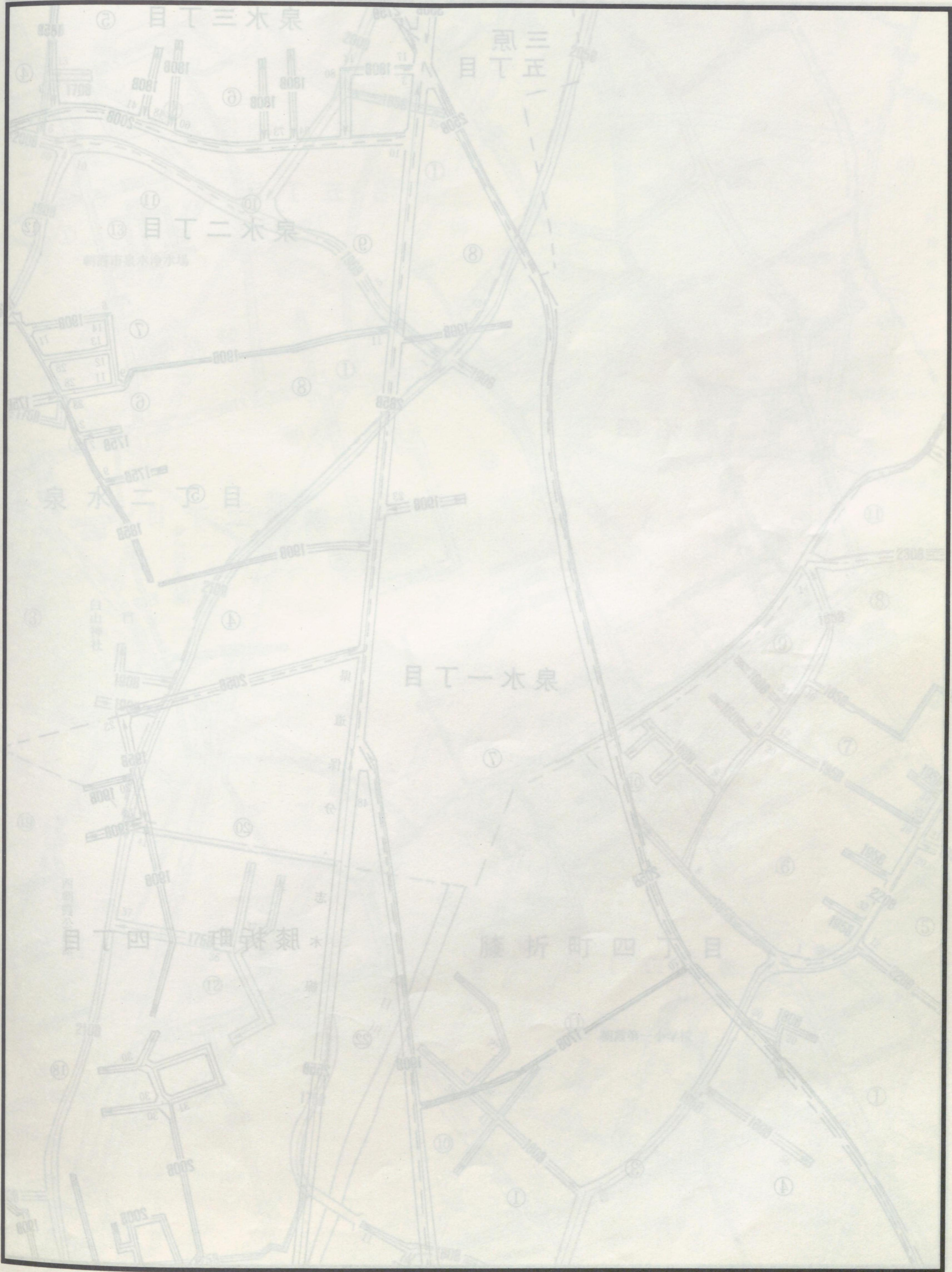
記号	借地権割合
A	70%
B	60%
C	50%
D	40%
E	30%

	016	
012	当区	
	017	

朝霞税務署管内

朝霞市

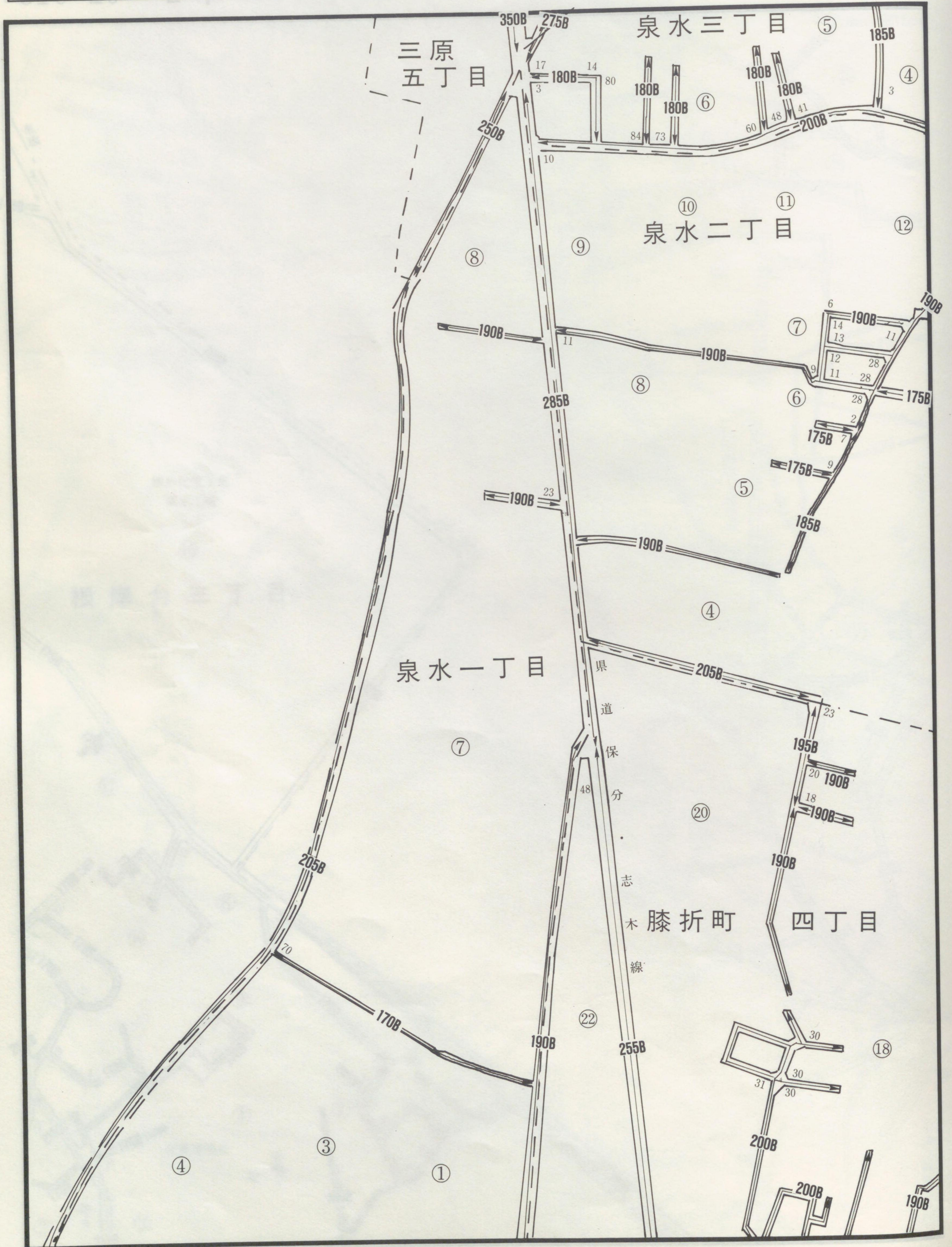
平 2 02-013



記号	地区区分
←○→	繁華街及び高度商業地区
←○→	普通商業地区及び併用住宅地区
←◇→	中小工場地区
←○→	大工場地区
←○→	普通住宅地区及び家内工業地区
---	行政区分

記号	借地権割合
A	70%
B	60%
C	50%
D	40%
E	30%

平 2 02-014



記号	地区区分
↔	繁华街及び高度商業地区
○	普通商業地区及び併用住宅地区
◇	中小工場地区
⊙	大工場地区
→	普通住宅地区及び家内工業地区
- - -	行政区分

記号	借地権割合
A	70%
B	60%
C	50%
D	40%
E	30%

	010	
	Ⓜ	015
	018	

朝霞税務署管内

朝霞市

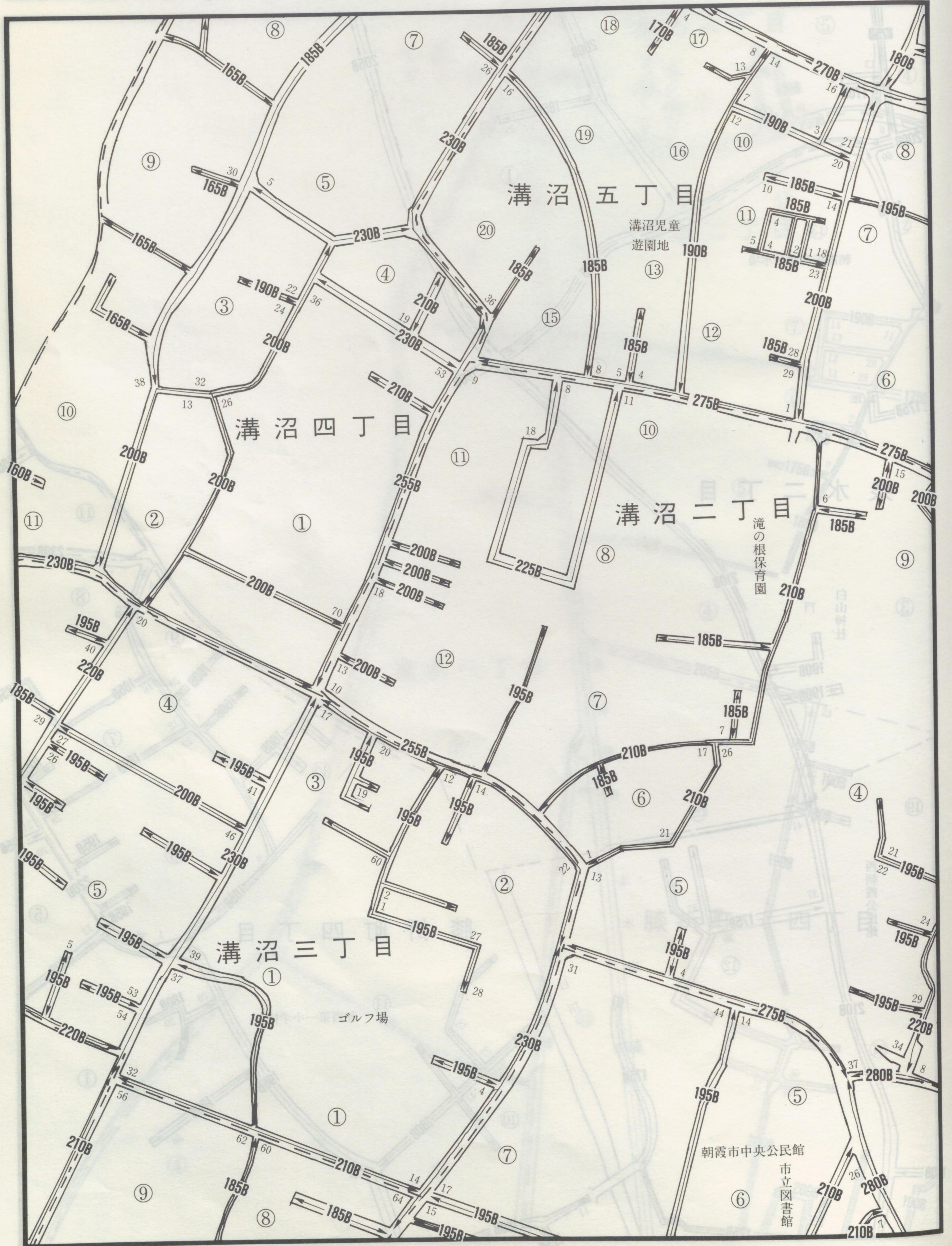
平 2 02-014



記号	地区区分
	繁华街及高度商業地区
	普通商業地区及び併用住宅地区
	中小工場地区
	大工場地区
	普通住宅地区及び家内工業地区
	行政区分

記号	借地権割合
A	70%
B	60%
C	50%
D	40%
E	30%

平 2 02-015



記号	地区区分
	繁华街及高度商業地区
	普通商業地区及び併用住宅地区
	中小工場地区
	大工場地区
	普通住宅地区及び家内工業地区
	行政区分

記号	借地権割合
A	70%
B	60%
C	50%
D	40%
E	30%

	011	
014	当区	016
	019	

朝霞税務署管内

朝霞市

平2 02-015



記号	地区区分
←○→	繁华街及び高度商業地区
←○→	普通商業地区及び併用住宅地区
←◇→	中小工場地区
←○→	大工場地区
←○→	普通住宅地区及び家内工業地区
---	行政区分

記号	借地権割合
A	70%
B	60%
C	50%
D	40%
E	30%

	012	
015	当図	017
	020	

朝霞税務署管内

朝霞市

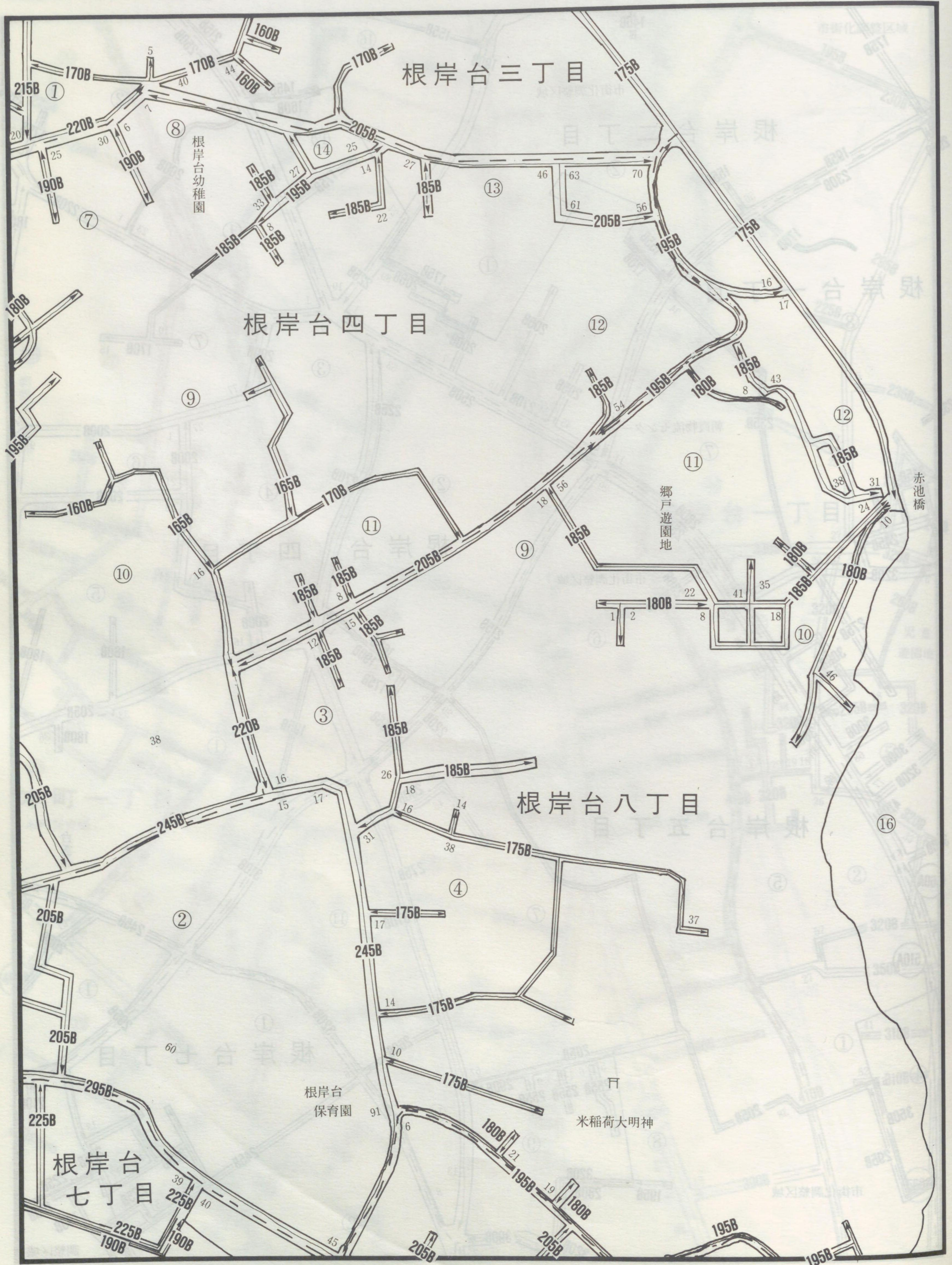
平 2 02-016



記号	地区区分
	繁华街及高度商業地区
	普通商業地区及び併用住宅地区
	中小工場地区
	大工場地区
	普通住宅地区及び家内工業地区
	行政区分

記号	借地権割合
A	70%
B	60%
C	50%
D	40%
E	30%

平 2 02-017



記号	地区区分
←○→	繁华街及び高度商業地区
←○→	普通商業地区及び併用住宅地区
←◇→	中小工場地区
←○→	大工場地区
←→	普通住宅地区及び家内工業地区
-----	行政区分


記号	借地権割合
A	70%
B	60%
C	50%
D	40%
E	30%

	013	
016	当区	
	021	

朝霞税務署管内

朝霞市

平 2 02-017



記号	地区区分
⊕	繁华街及び高度商業地区
⊙	普通商業地区及び併用住宅地区
◇	中小工場地区
⊗	大工場地区
→	普通住宅地区及び家内工業地区
---	行政区分

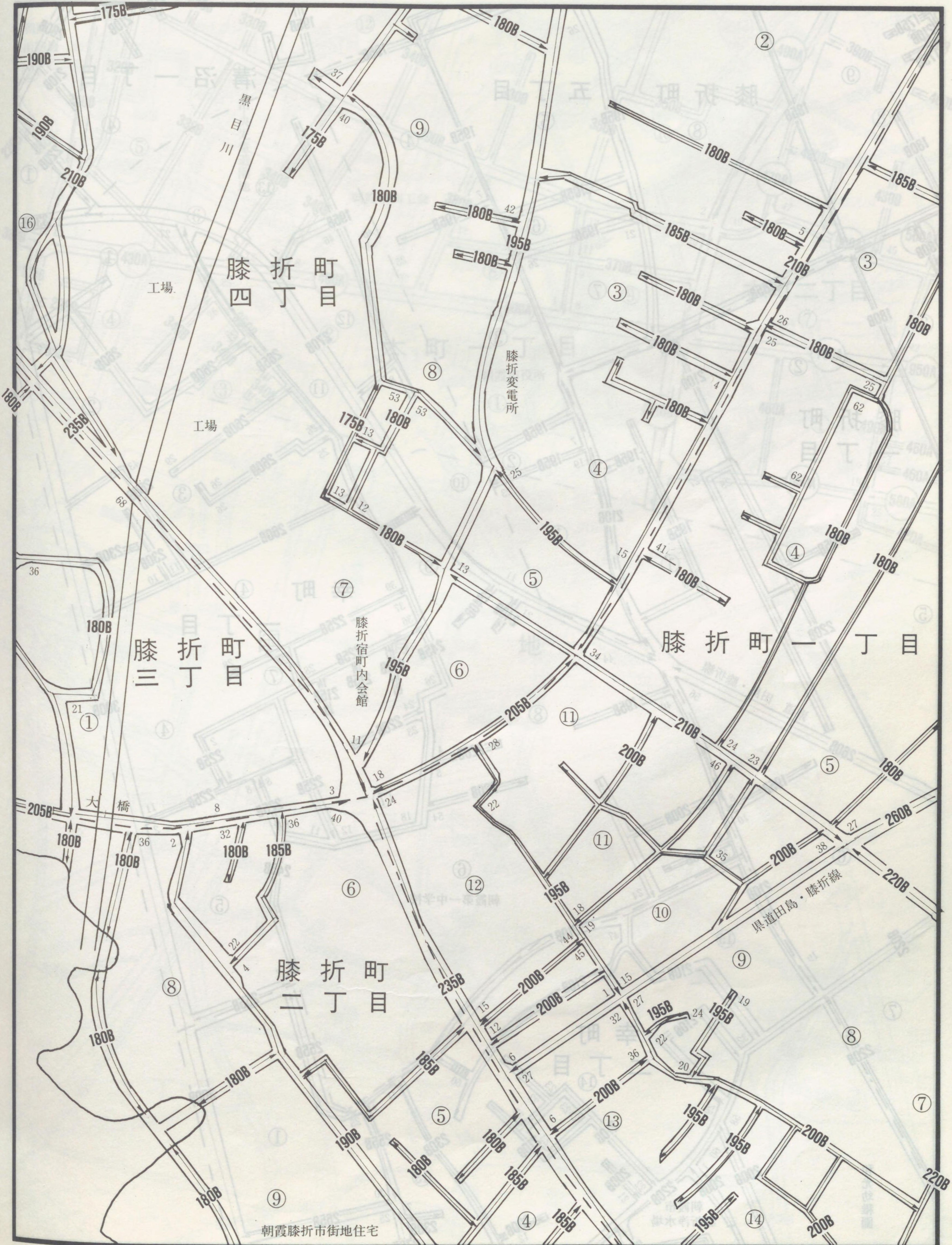
記号	借地権割合
A	70%
B	60%
C	50%
D	40%
E	30%

014	
当区	019
	022

朝霞税務署管内

朝霞市

平 2 02-018



記号	地区区分
	繁华街及び高度商業地区
	普通商業地区及び併用住宅地区
	中小工場地区
	大工場地区
	普通住宅地区及び家内工業地区
	行政区分

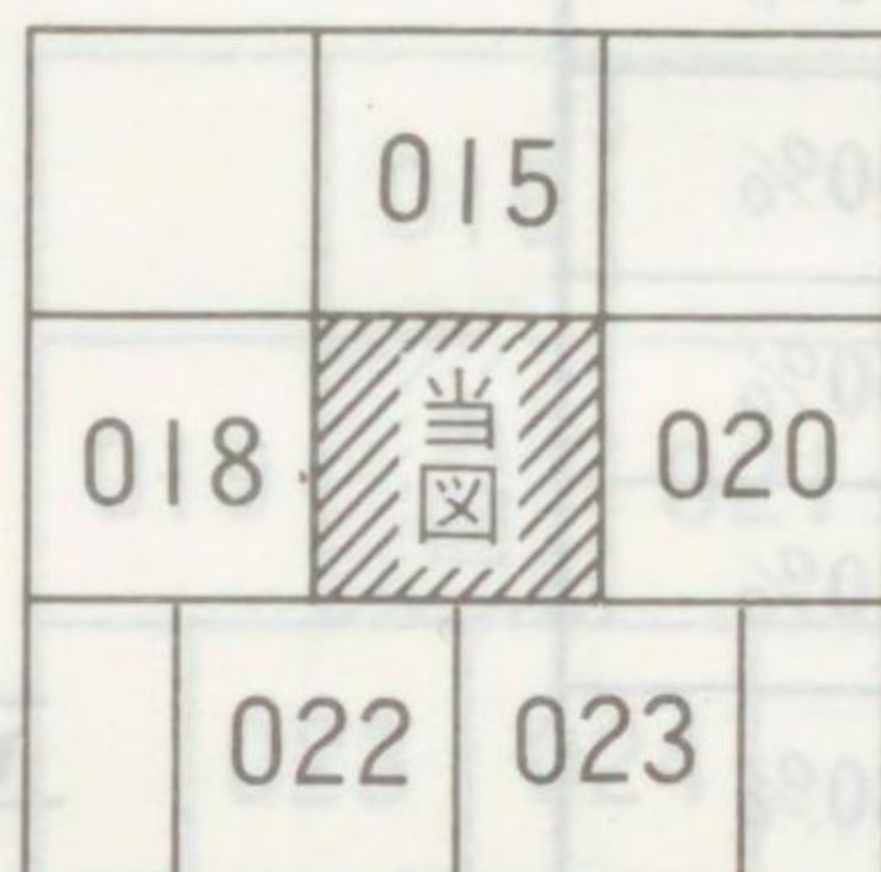
記号	借地権割合
A	70%
B	60%
C	50%
D	40%
E	30%

平 2 02-019



記号	地区区分
←○→	繁华街及び高度商業地区
←○	普通商業地区及び併用住宅地区
←◇→	中小工場地区
←○	大工場地区
←→	普通住宅地区及び家内工業地区
-----	行政区分

記号	借地権割合
A	70%
B	60%
C	50%
D	40%
E	30%



朝霞税務署管内

朝霞市

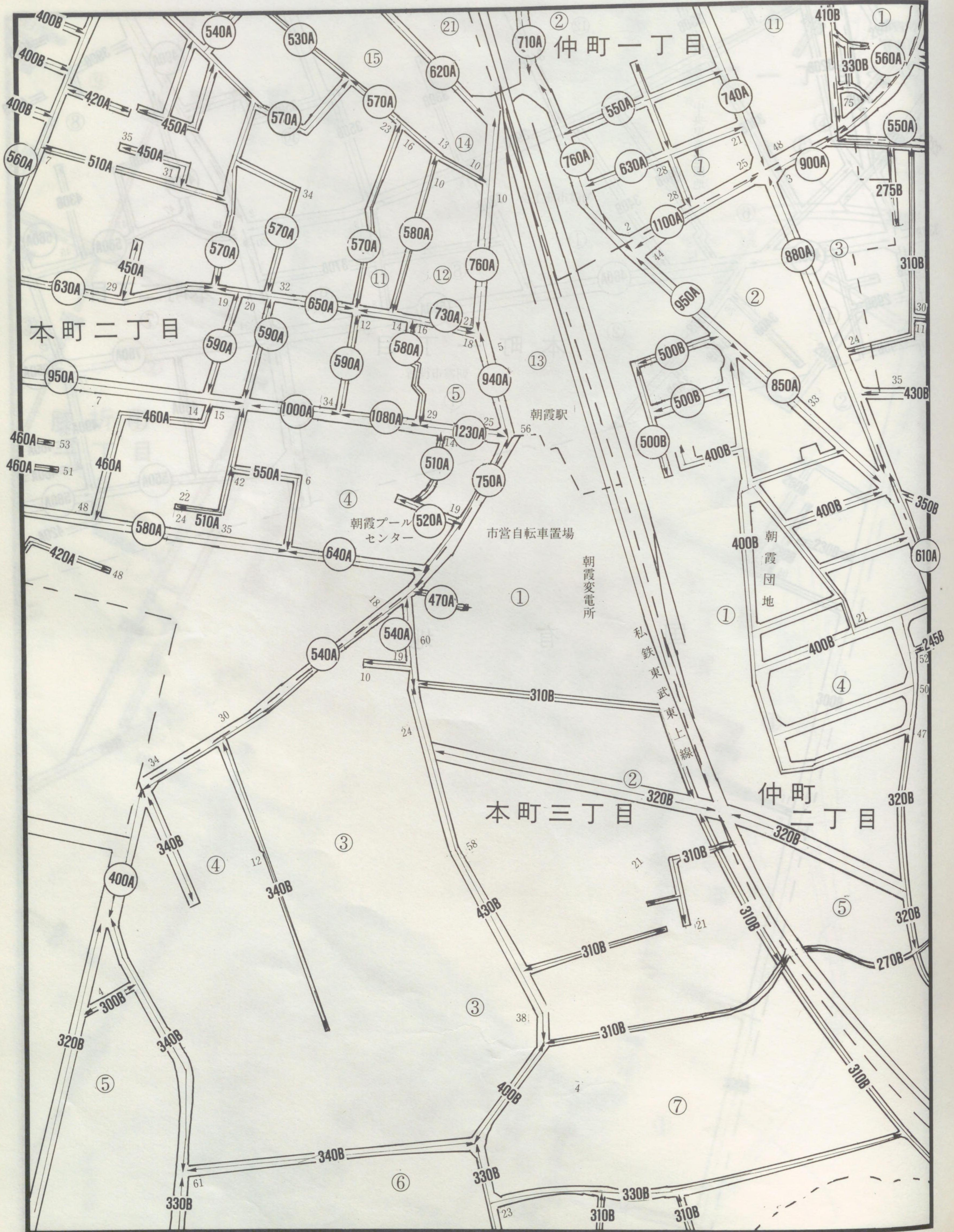
平 2 02-019



記号	地区区分
	繁华街及び高度商業地区
	普通商業地区及び併用住宅地区
	中小工場地区
	大工場地区
	普通住宅地区及び家内工業地区
	行政区分

記号	借地権割合
A	70%
B	60%
C	50%
D	40%
E	30%

平 2 02-020



記号	地区区分
←○→	繁华街及び高度商業地区
←○→	普通商業地区及び併用住宅地区
←◇→	中小工場地区
←○→	大工場地区
←→	普通住宅地区及び家内工業地区
-----	行政区分

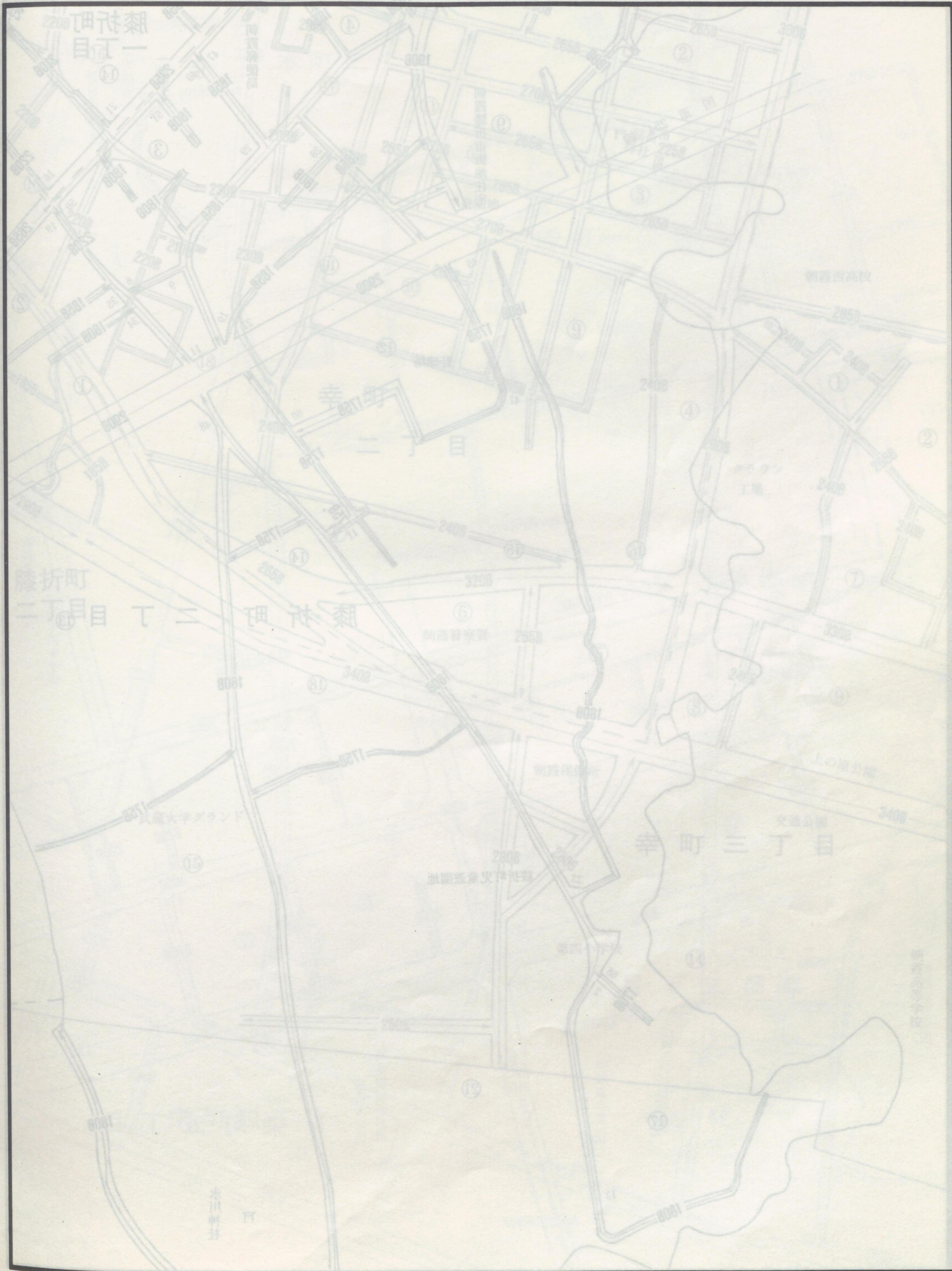
記号	借地権割合
A	70%
B	60%
C	50%
D	40%
E	30%

017	当
020	当
025	

朝霞税務署管内

朝霞市

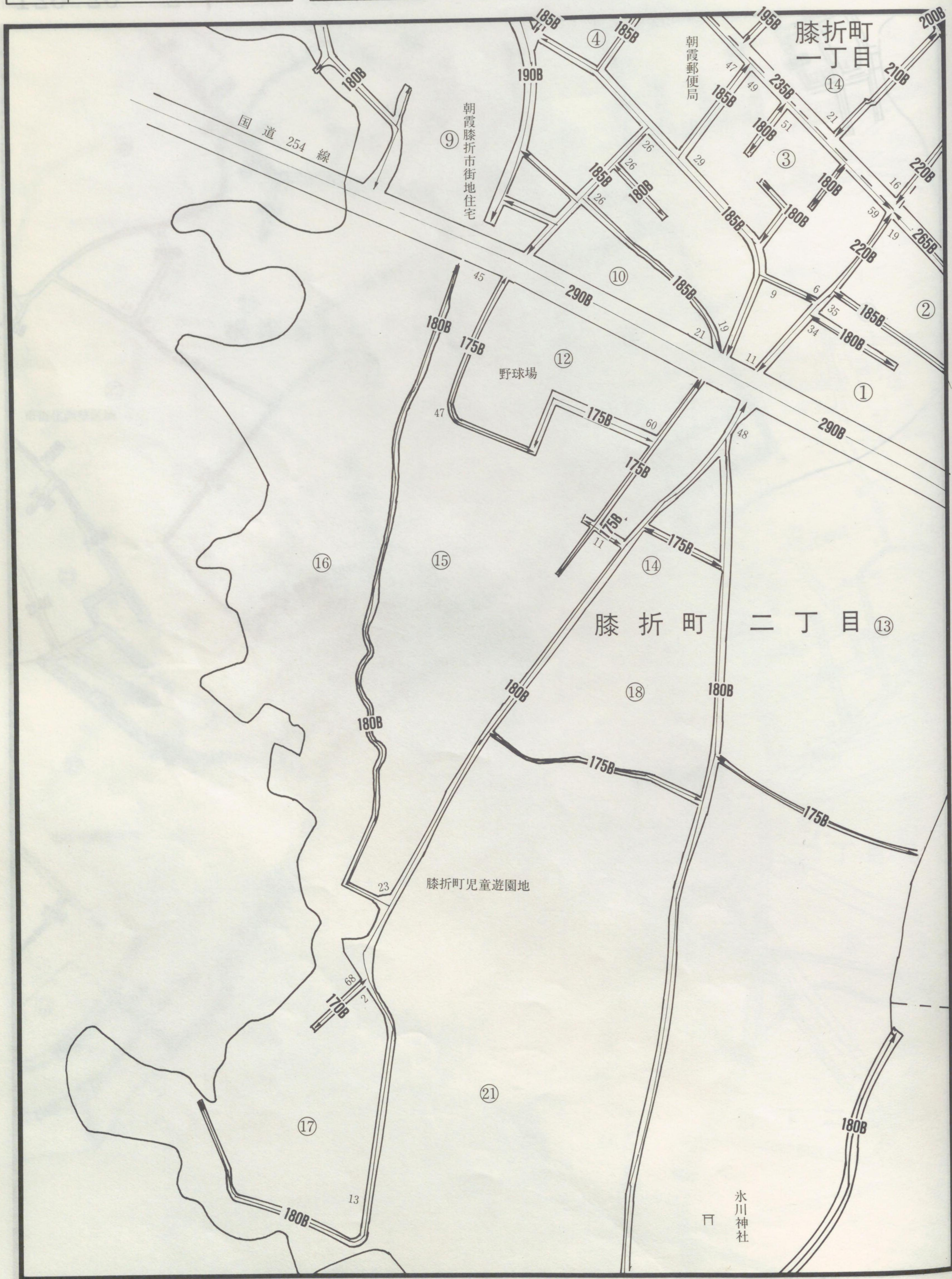
平 2 02-021



記号	地区区分
←○→	繁华街及び高度商業地区
←○→	普通商業地区及び併用住宅地区
←◇→	中小工場地区
←○→	大工場地区
←→	普通住宅地区及び家内工業地区
-----	行政区分

記号	借地権割合
A	70%
B	60%
C	50%
D	40%
E	30%

平 2 02-022



記号	地区区分
←○→	繁華街及び高度商業地区
←○→	普通商業地区及び併用住宅地区
←◇→	中小工場地区
←○→	大工場地区
←○→	普通住宅地区及び家内工業地区
---	行政区分

記号	借地権割合
A	70%
B	60%
C	50%
D	40%
E	30%

018	019
022	当区 023
	025

朝霞税務署管内

朝霞市

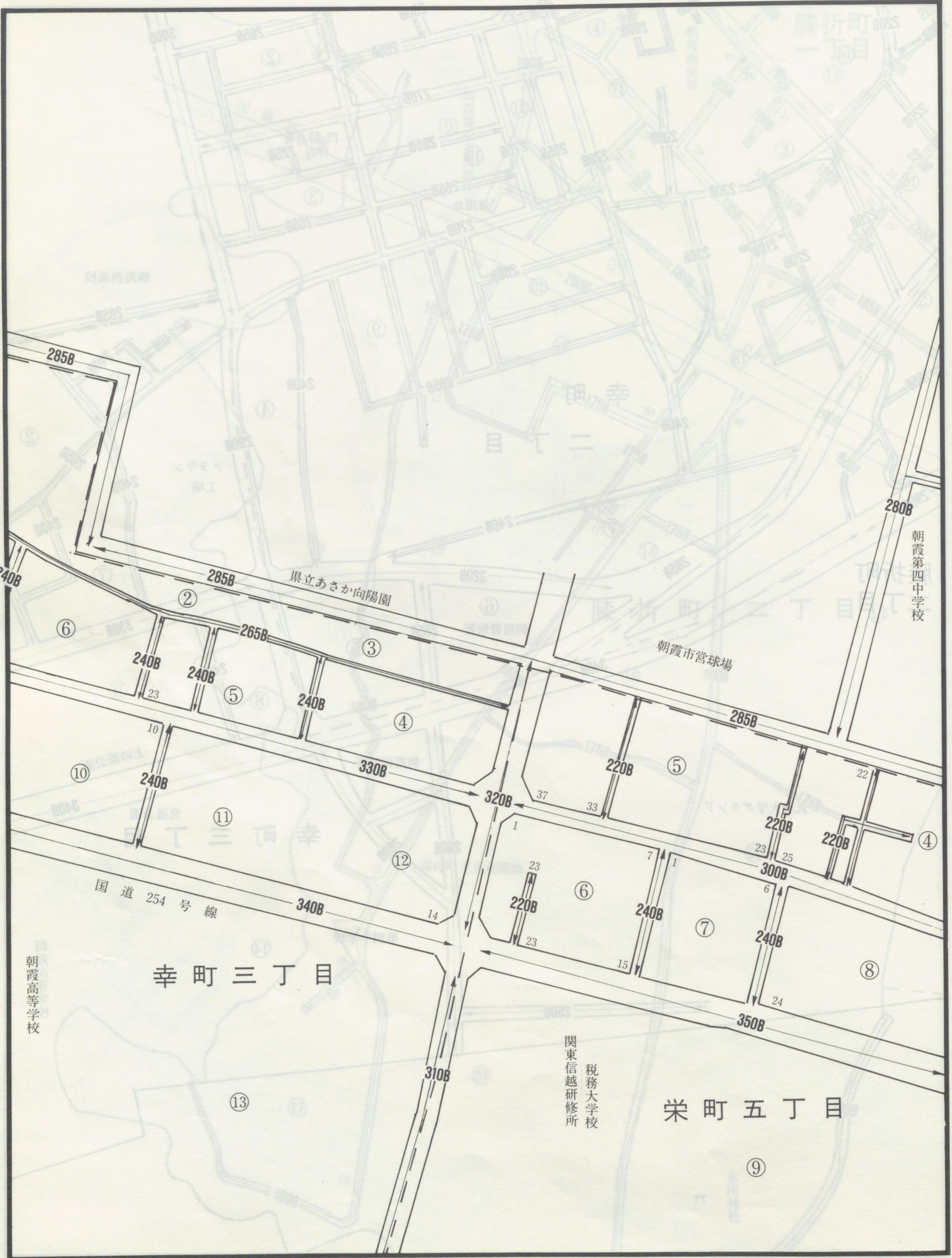
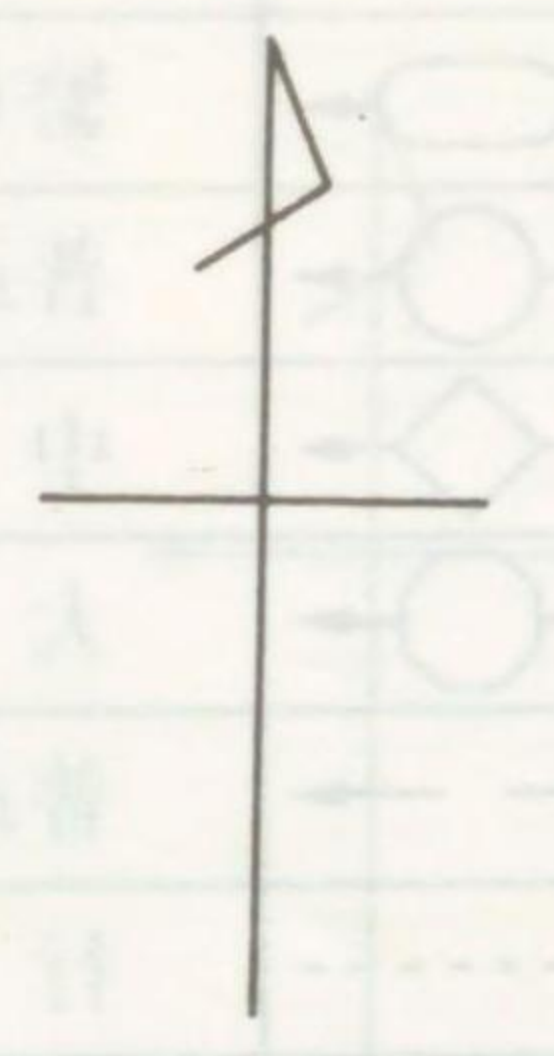
平 2 02-022



記号	地区区分
	繁华街及び高度商業地区
	普通商業地区及び併用住宅地区
	中小工場地区
	大工場地区
	普通住宅地区及び家内工業地区
	行政区分

記号	借地権割合
A	70%
B	60%
C	50%
D	40%
E	30%

平 2 02-023



記号	地区区分
⊕	繁華街及び高度商業地区
⊙	普通商業地区及び併用住宅地区
◇	中小工場地区
⊗	大工場地区
→	普通住宅地区及び家内工業地区
---	行政区分

記号	借地権割合
A	70%
B	60%
C	50%
D	40%
E	30%

019	020
022	024
026	

朝霞税務署管内

朝霞市

平 2 02-023



記号	地区区分
←○→	繁华街及び高度商業地区
←○→	普通商業地区及び併用住宅地区
←◇→	中小工場地区
←○→	大工場地区
←○→	普通住宅地区及び家内工業地区
---	行政区分

記号	借地権割合
A	70%
B	60%
C	50%
D	40%
E	30%

平 2 02-024



記号	地区区分
←○→	繁華街及び高度商業地区
←○→	普通商業地区及び併用住宅地区
←◇→	中小工場地区
←○→	大工場地区
←→	普通住宅地区及び家内工業地区
-----	行政区分


記号	借地権割合
A	70%
B	60%
C	50%
D	40%
E	30%

020	021	
023	当園	
026		

朝霞税務署管内

朝霞市


平 2 02-024



記号	地区区分
←○→	繁華街及び高度商業地区
←○→	普通商業地区及び併用住宅地区
←◇→	中小工場地区
←○→	大工場地区
←→	普通住宅地区及び家内工業地区
-----	行政区分

記号	借地権割合
A	70%
B	60%
C	50%
D	40%
E	30%

平 2 02-025




記号	地区区分
←○→	繁華街及び高度商業地区
←○→	普通商業地区及び併用住宅地区
←◇→	中小工場地区
←○→	大工場地区
←→	普通住宅地区及び家内工業地区
-----	行政区分

記号	借地権割合
A	70%
B	60%
C	50%
D	40%
E	30%

合	地	番	号
	022		
025	当	026	


朝霞税務署管内
朝霞市
 平 2 02-025



記号	地区区分
←○→	繁華街及び高度商業地区
←○→	普通商業地区及び併用住宅地区
←◇→	中小工場地区
←○→	大工場地区
←→	普通住宅地区及び家内工業地区
-----	行政区分

記号	借地権割合
A	70%
B	60%
C	50%
D	40%
E	30%

平 2 02-026



朝霞税務署管内

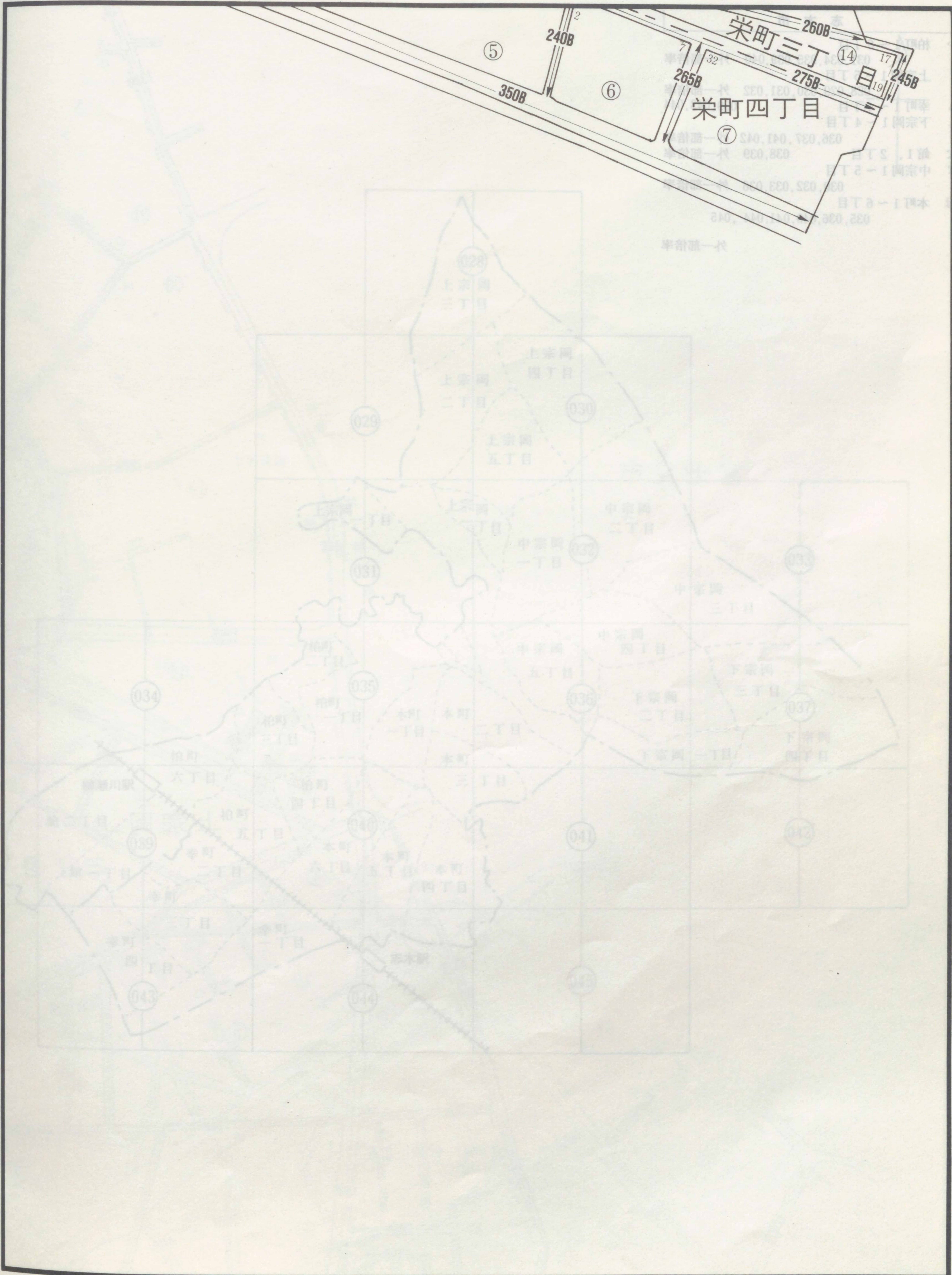
朝霞市

平2 02-026

記号	地区区分
←○→	繁華街及び高度商業地区
○	普通商業地区及び併用住宅地区
◇	中小工場地区
○	大工場地区
←○→	普通住宅地区及び家内工業地区
-----	行政区分

記号	借地権割合
A	70%
B	60%
C	50%
D	40%
E	30%

	023	
025	当区	



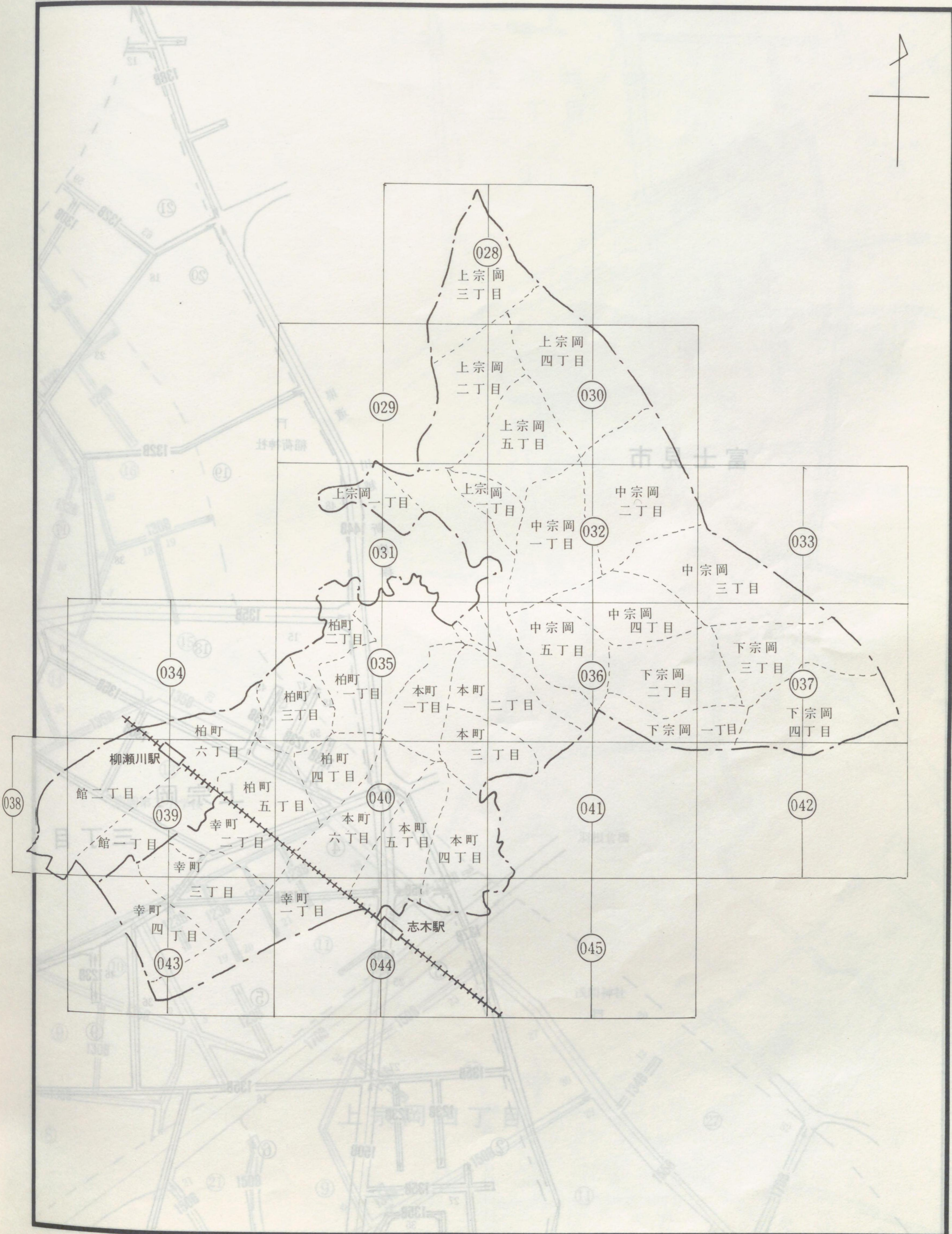
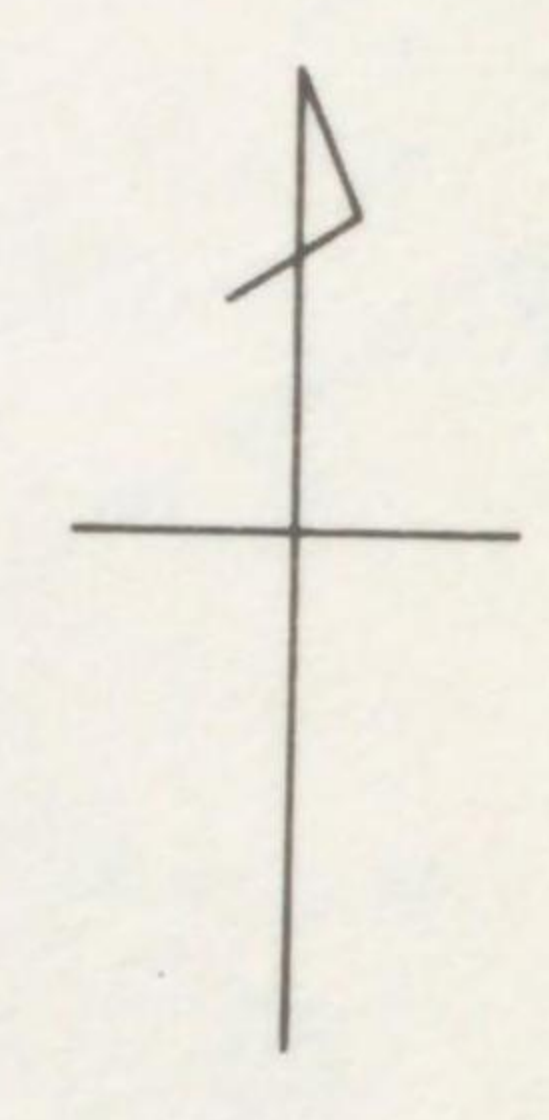
記号	地区区分
○	商業街及び高純商業地区
○	普通商業地区及び併用住宅地区
○	中小工場地区
○	大工場地区
○	工業地区
○	工業地区
○	工業地区

記号	借地権割合
A	70%
B	60%
C	50%
D	40%

合算借地割合	区分
30%	A
30%	B
30%	C
30%	D
30%	E

朝霞税務署管内
志木市
 平 2 02-027

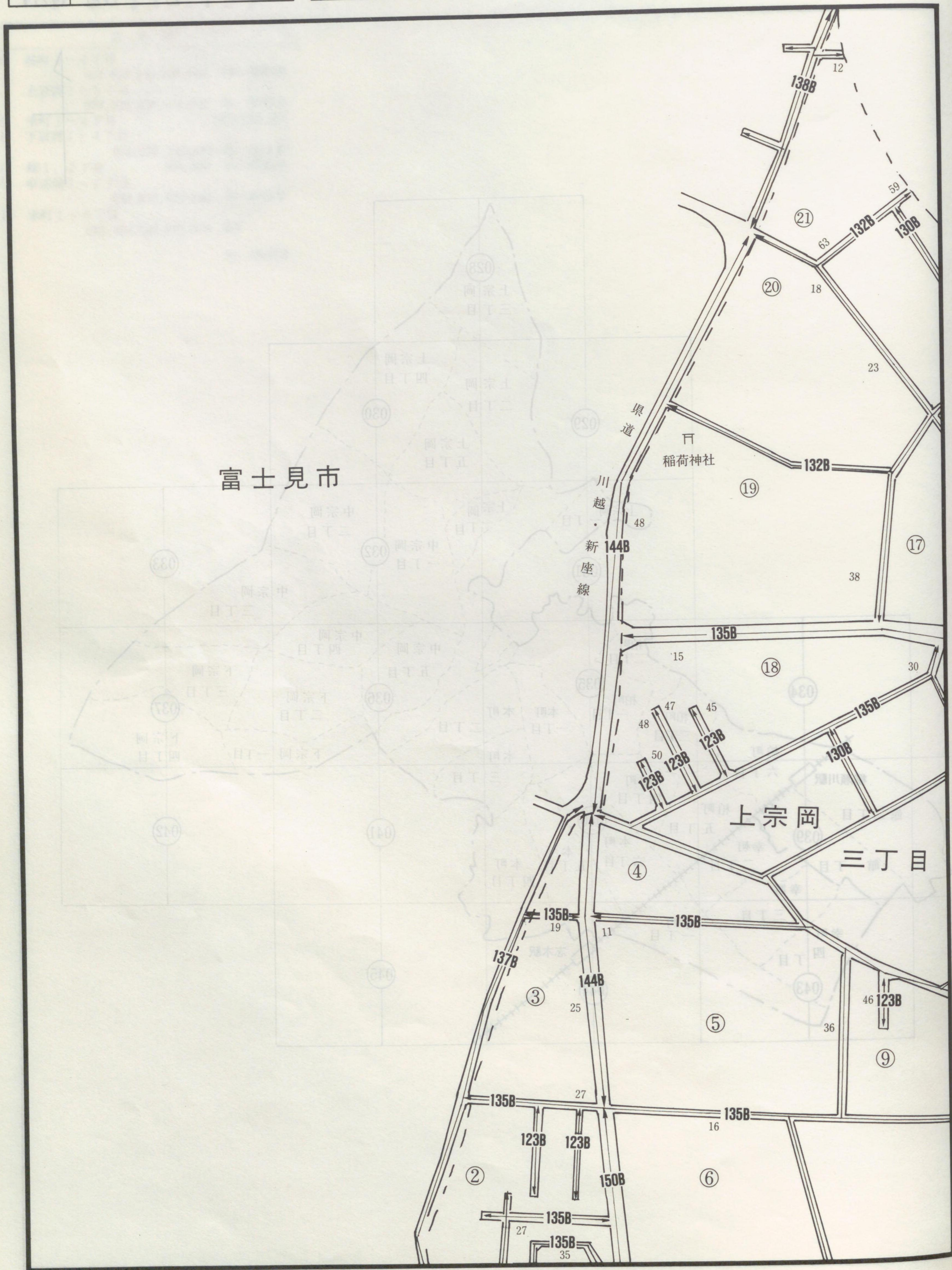
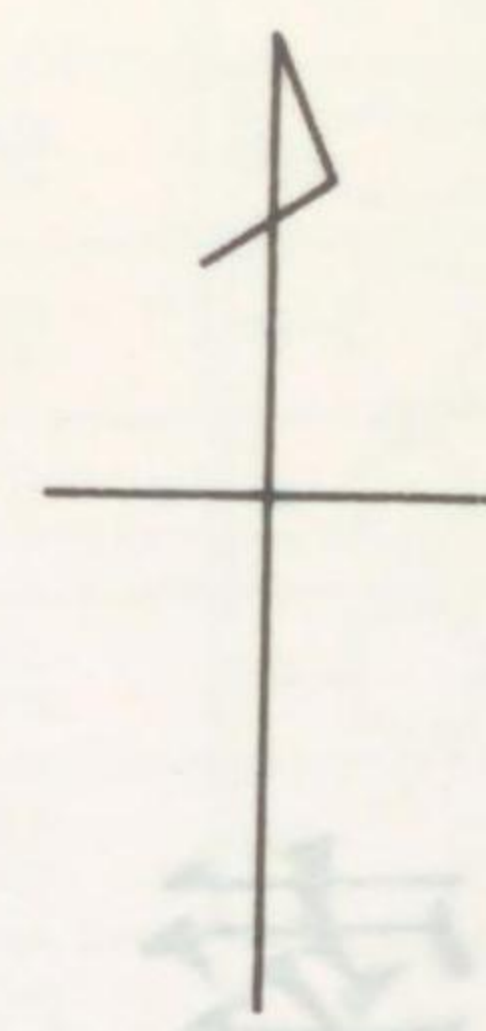
索引図



記号	地区区分
	繁华街及び高度商業地区
	普通商業地区及び併用住宅地区
	中小工場地区
	大工場地区
	普通住宅地区及び家内工業地区
	行政区分

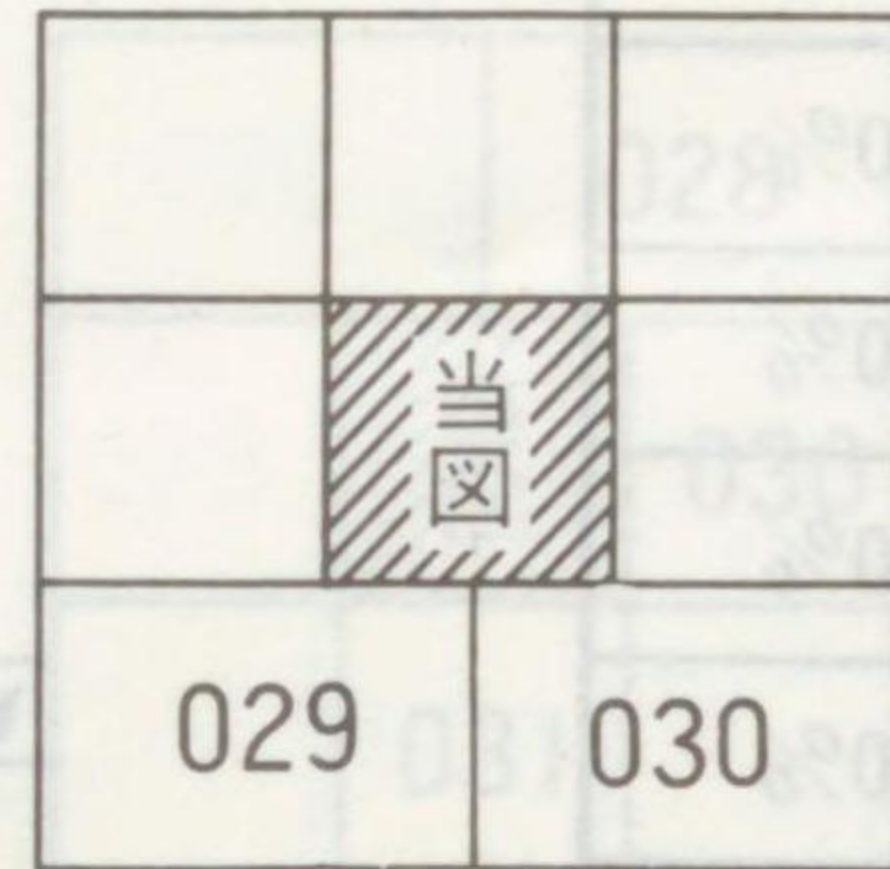
記号	借地権割合
A	70%
B	60%
C	50%
D	40%
E	30%

平 2 02-028 図 15 案



記号	地区区分
	繁华街及び高度商業地区
	普通商業地区及び併用住宅地区
	中小工場地区
	大工場地区
	普通住宅地区及び家内工業地区
	行政区分

記号	借地権割合
A	70%
B	60%
C	50%
D	40%
E	30%



朝霞税務署管内

志木市


平 2 02-028



記号	地区区分
←○→	繁華街及び高度商業地区
←○→	普通商業地区及び併用住宅地区
←◇→	中小工場地区
←○→	大工場地区
←→	普通住宅地区及び家内工業地区
-----	行政区分

記号	借地権割合
A	70%
B	60%
C	50%
D	40%
E	30%

平 2 02-029



記号	地区区分
	繁华街及び高度商業地区
	普通商業地区及び併用住宅地区
	中小工場地区
	大工場地区
	普通住宅地区及び家内工業地区
	行政区分

記号	借地権割合
A	70%
B	60%
C	50%
D	40%
E	30%

028	028
029	030
031	

朝霞税務署管内

志木市

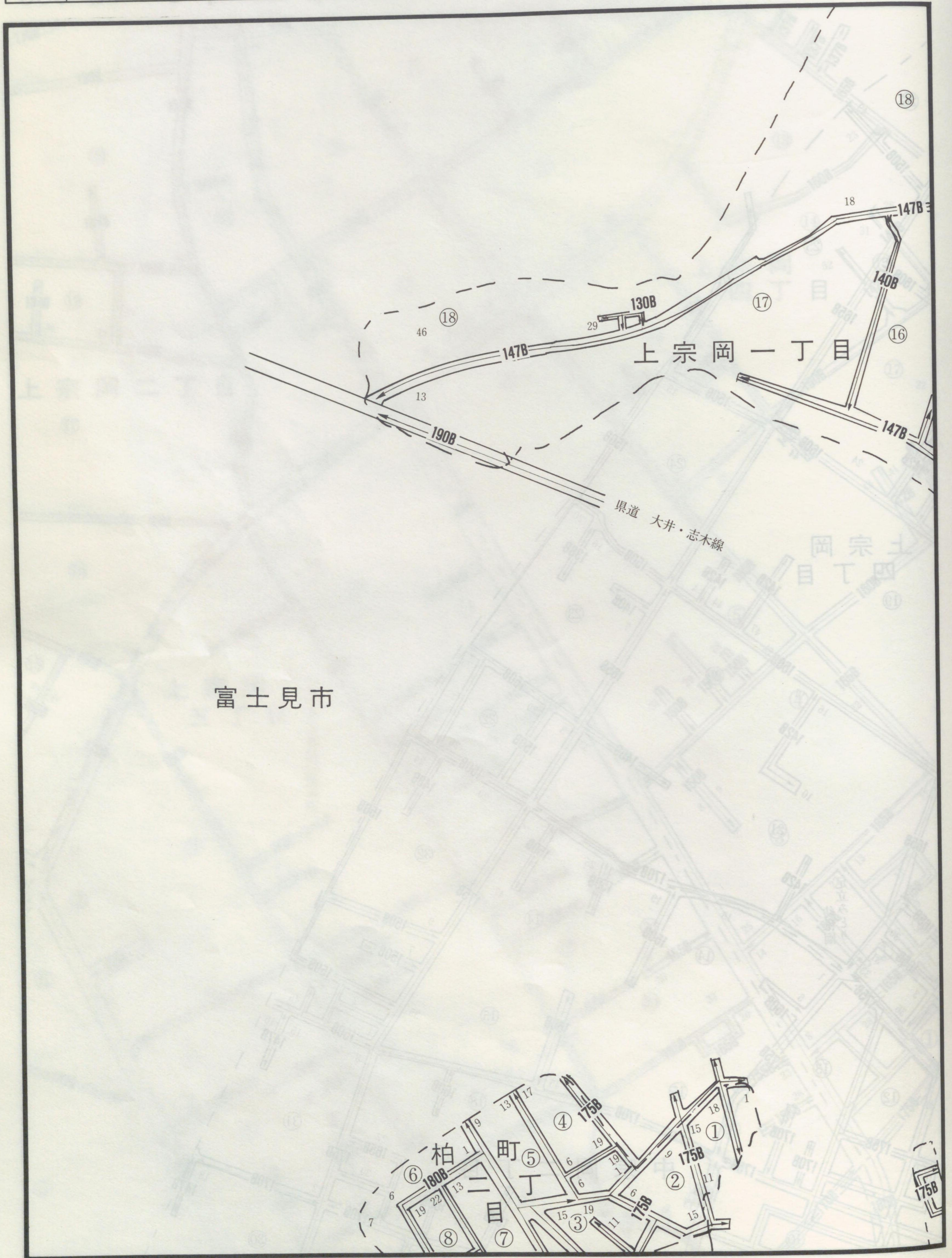
平 2 02-029



記号	地区区分
←○→	繁華街及び高度商業地区
←○→	普通商業地区及び併用住宅地区
←◇→	中小工場地区
←○→	大工場地区
←○→	普通住宅地区及び家内工業地区
-----	行政区分

記号	借地権割合
A	70%
B	60%
C	50%
D	40%
E	30%

平 2 02-031



富士見市

記号	地区区分
⊖	繁華街及び高度商業地区
○	普通商業地区及び併用住宅地区
◇	中小工場地区
⊙	大工場地区
→	普通住宅地区及び家内工業地区
---	行政区分

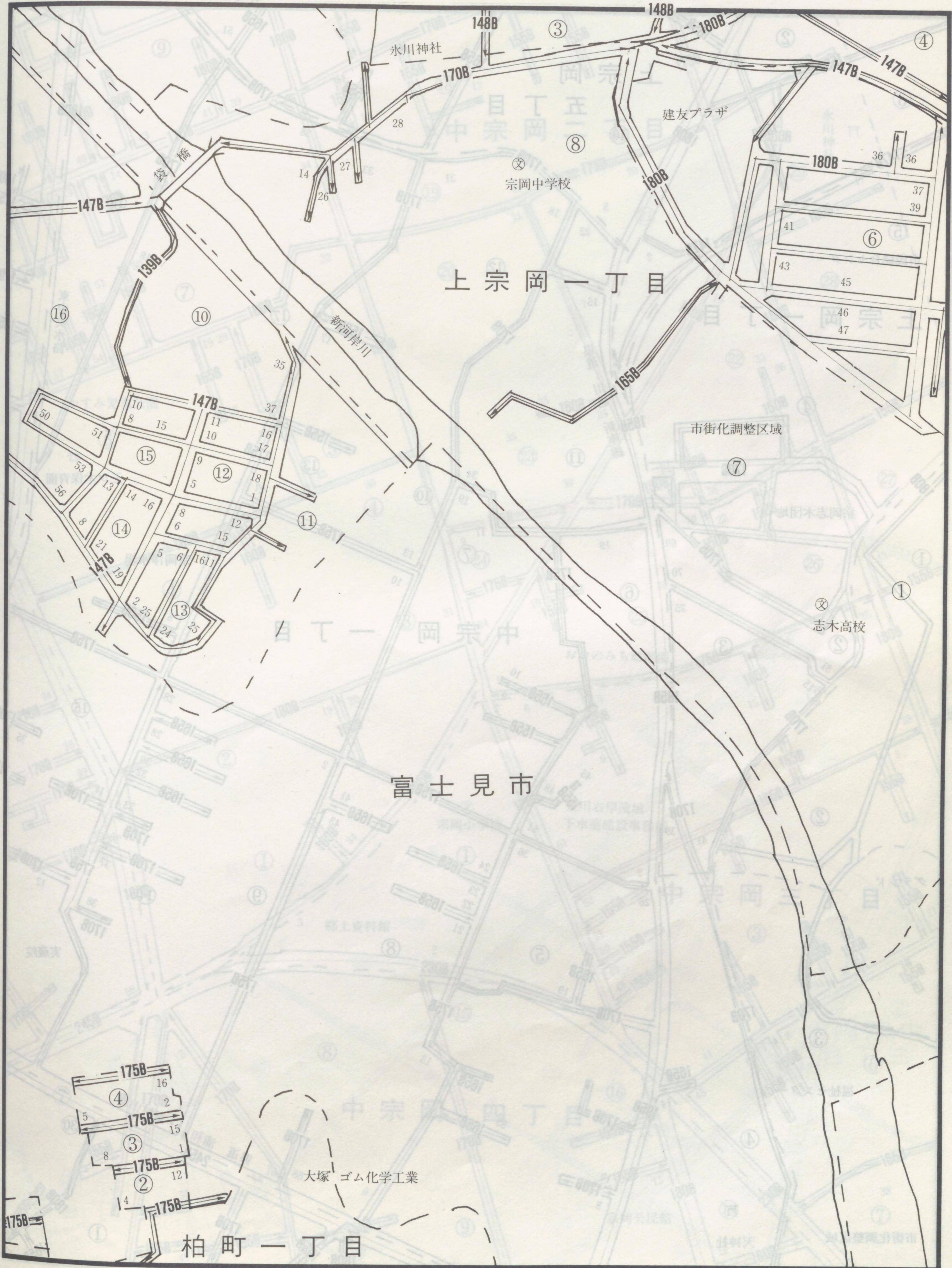
記号	借地権割合
A	70%
B	60%
C	50%
D	40%
E	30%

029	
当区	032
035	

朝霞税務署管内

志木市

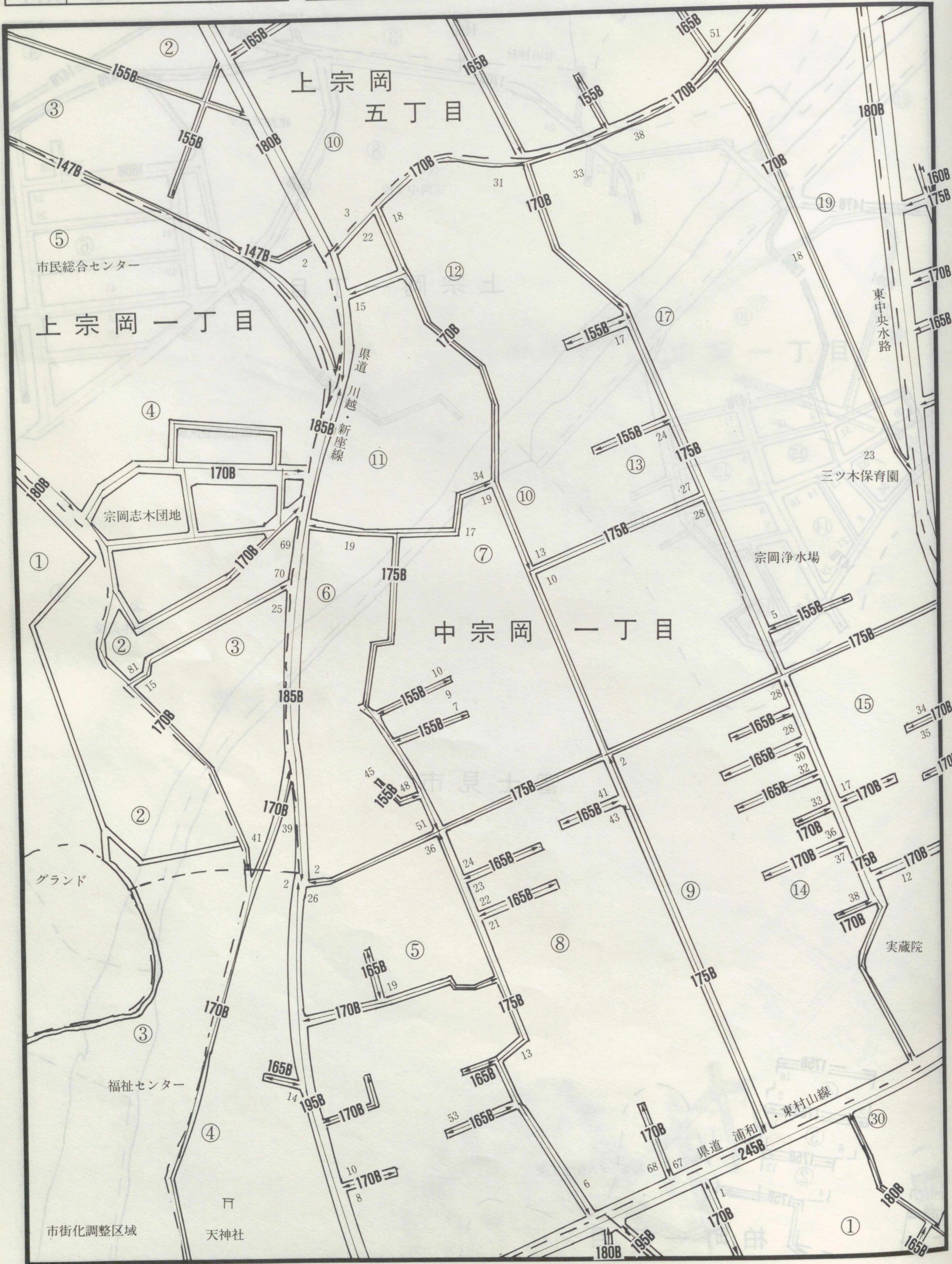
平 2 02-031



記号	地区区分
	繁華街及び高度商業地区
	普通商業地区及び併用住宅地区
	中小工場地区
	大工場地区
	普通住宅地区及び家内工業地区
	行政区分

記号	借地権割合
A	70%
B	60%
C	50%
D	40%
E	30%

平 2 02-032



記号	地区区分
	繁华街及び高度商業地区
	普通商業地区及び併用住宅地区
	中小工場地区
	大工場地区
	普通住宅地区及び家内工業地区
	行政区分

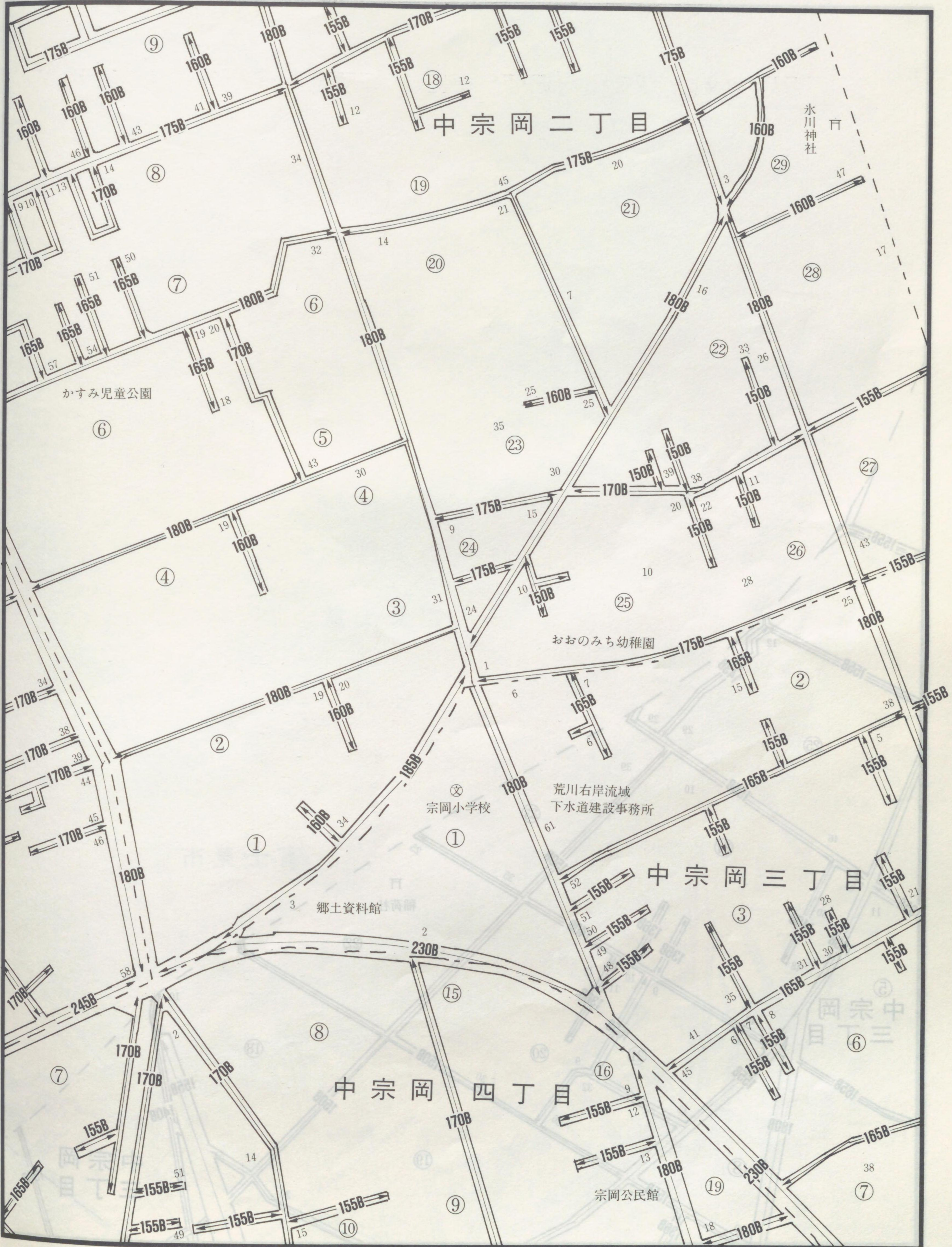
記号	借地権割合
A	70%
B	60%
C	50%
D	40%
E	30%

	030	
031		033
	036	

朝霞税務署管内

志木市

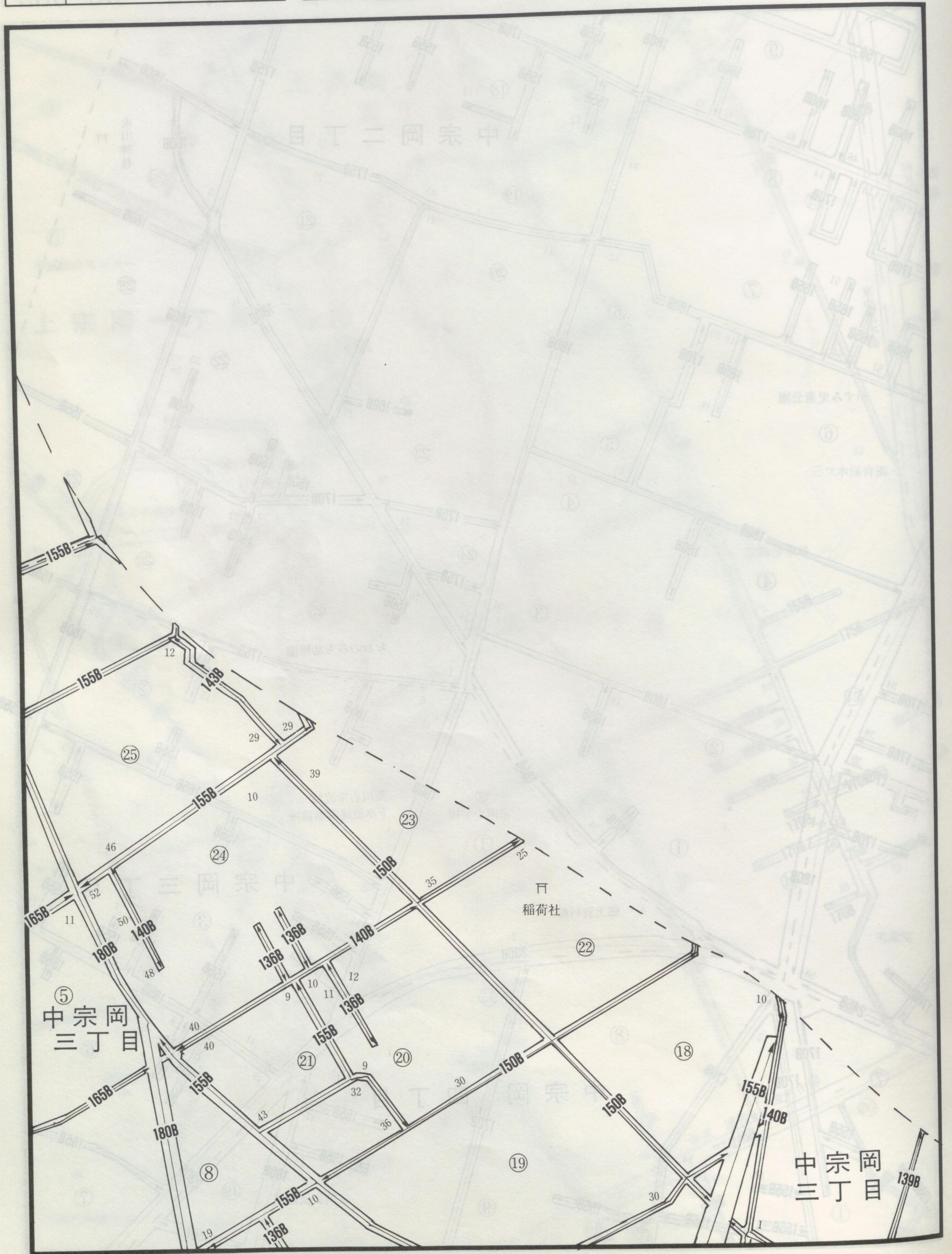
平 2 02-032



記号	地区区分
	繁華街及び高度商業地区
	普通商業地区及び併用住宅地区
	中小工場地区
	大工場地区
	普通住宅地区及び家内工業地区
	行政区分

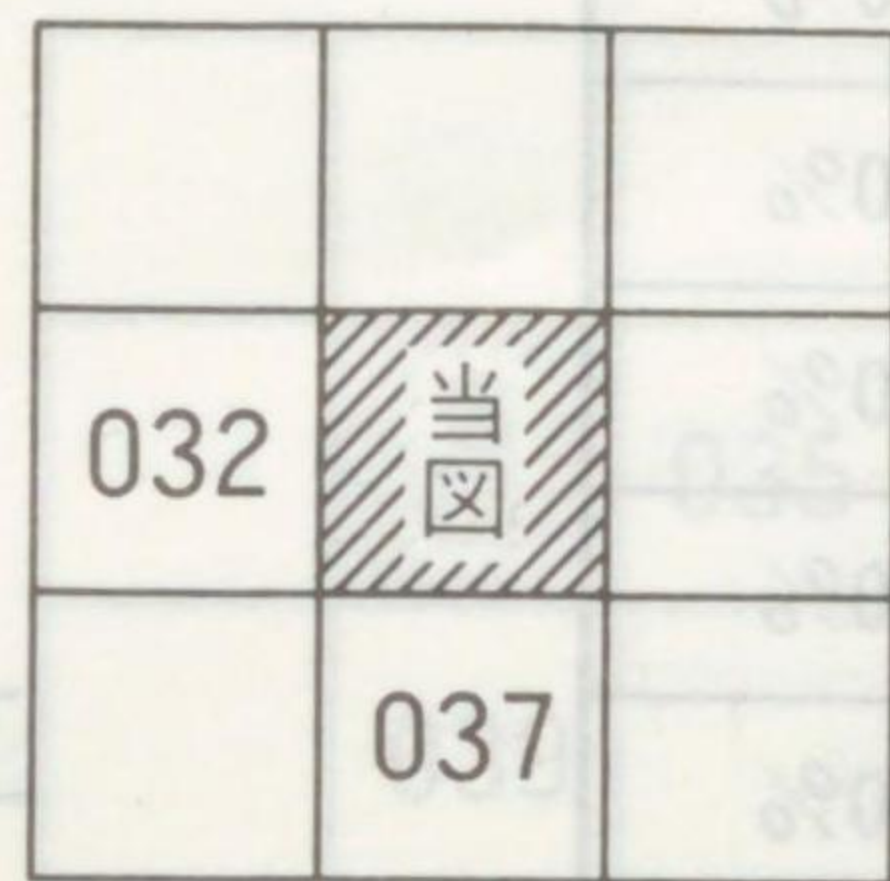
記号	借地権割合
A	70%
B	60%
C	50%
D	40%
E	30%

平 2 02-033



記号	地区区分
←○→	繁华街及び高度商業地区
←○→	普通商業地区及び併用住宅地区
←◇→	中小工場地区
←○→	大工場地区
←→	普通住宅地区及び家内工業地区
-----	行政区分


記号	借地権割合
A	70%
B	60%
C	50%
D	40%
E	30%



朝霞税務署管内

志木市

平 2 02-033

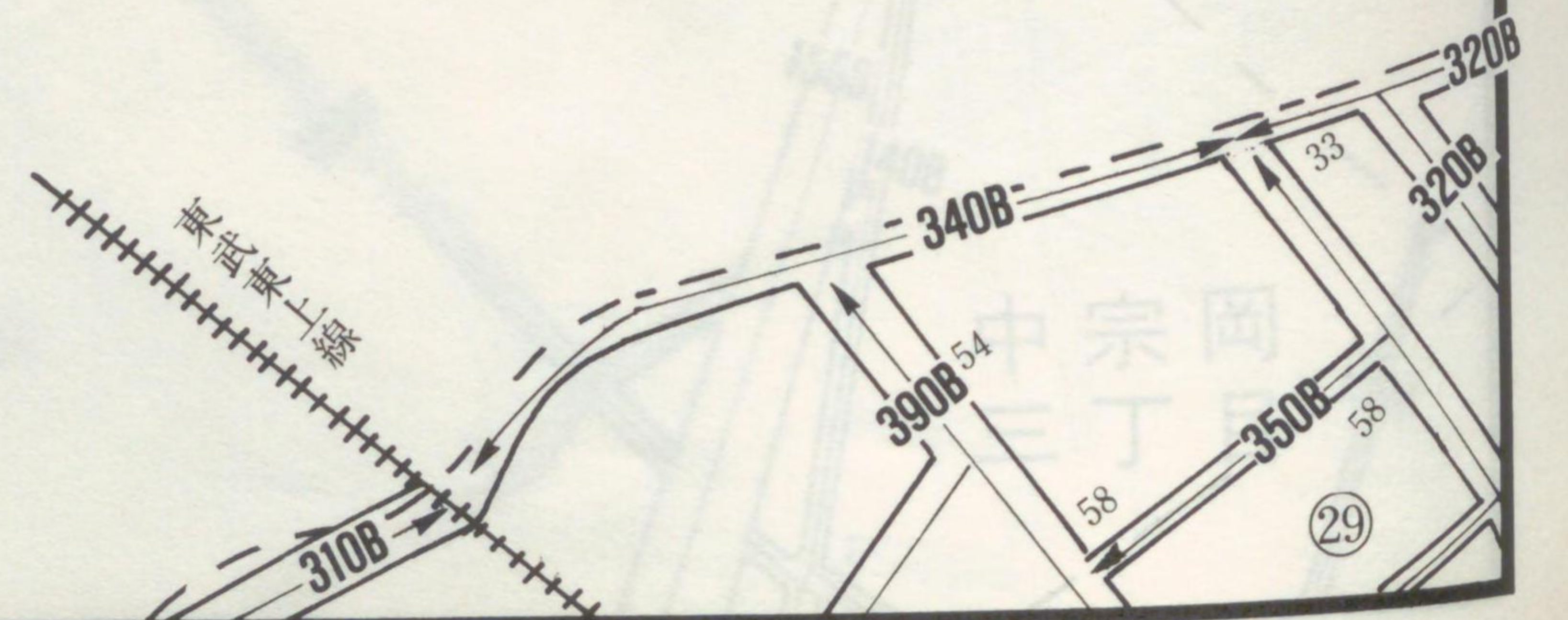


記号	地区区分
	繁華街及び高度商業地区
	普通商業地区及び併用住宅地区
	中小工場地区
	大工場地区
	普通住宅地区及び家内工業地区
	行政区分

記号	借地権割合
A	70%
B	60%
C	50%
D	40%
E	30%

平 2 02-034

富士見市



記号	地区区分
←○→	繁华街及び高度商業地区
←○	普通商業地区及び併用住宅地区
←◇→	中小工場地区
←○	大工場地区
←→	普通住宅地区及び家内工業地区
---	行政区分

記号	借地権割合
A	70%
B	60%
C	50%
D	40%
E	30%

031	
034	当図 035
	039

朝霞税務署管内

志木市

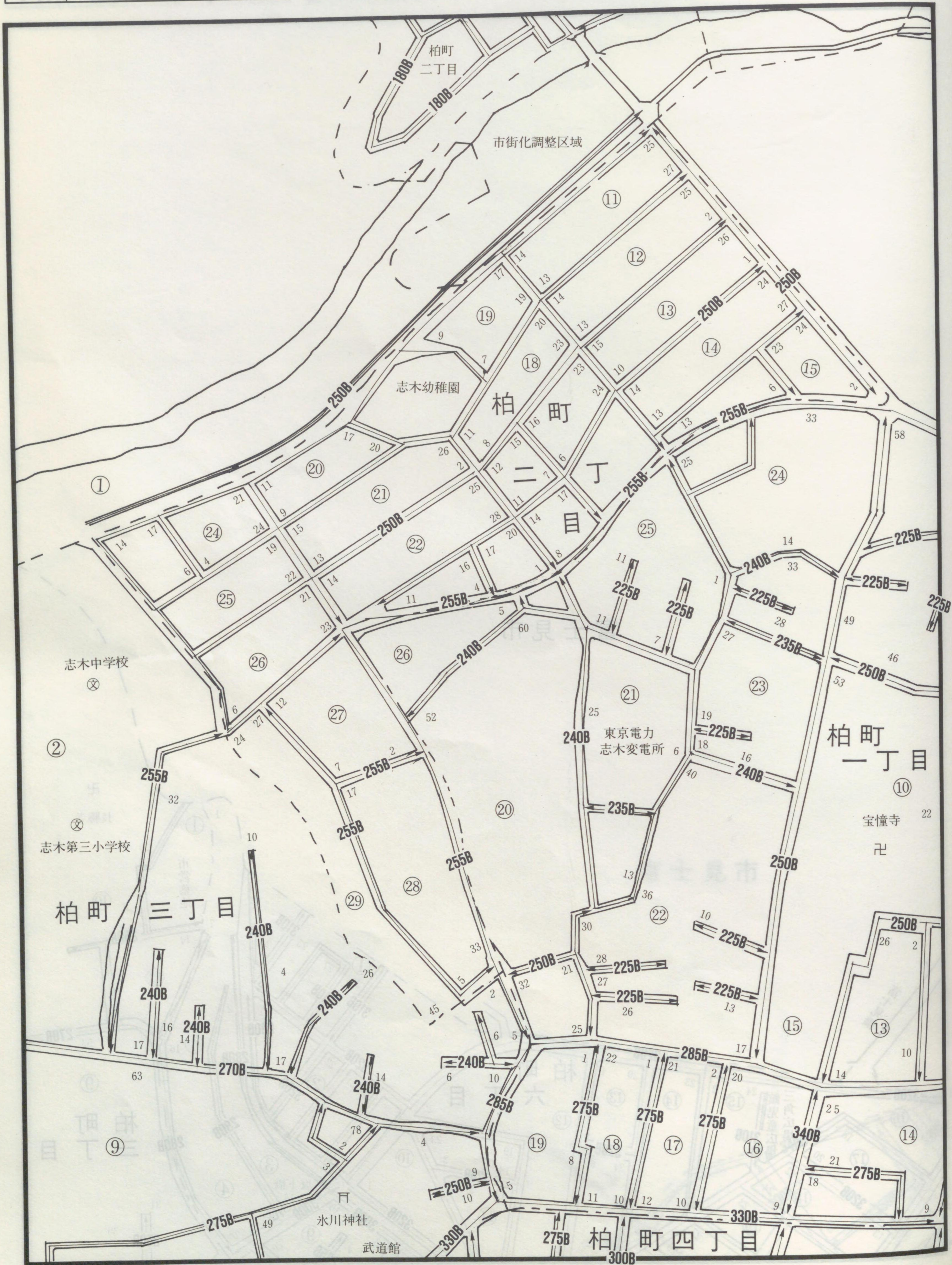
平 2 02-034



記号	地区区分
←○→	繁華街及び高度商業地区
←○→	普通商業地区及び併用住宅地区
←◇→	中小工場地区
←○→	大工場地区
←→	普通住宅地区及び家内工業地区
-----	行政区分

記号	借地権割合
A	70%
B	60%
C	50%
D	40%
E	30%

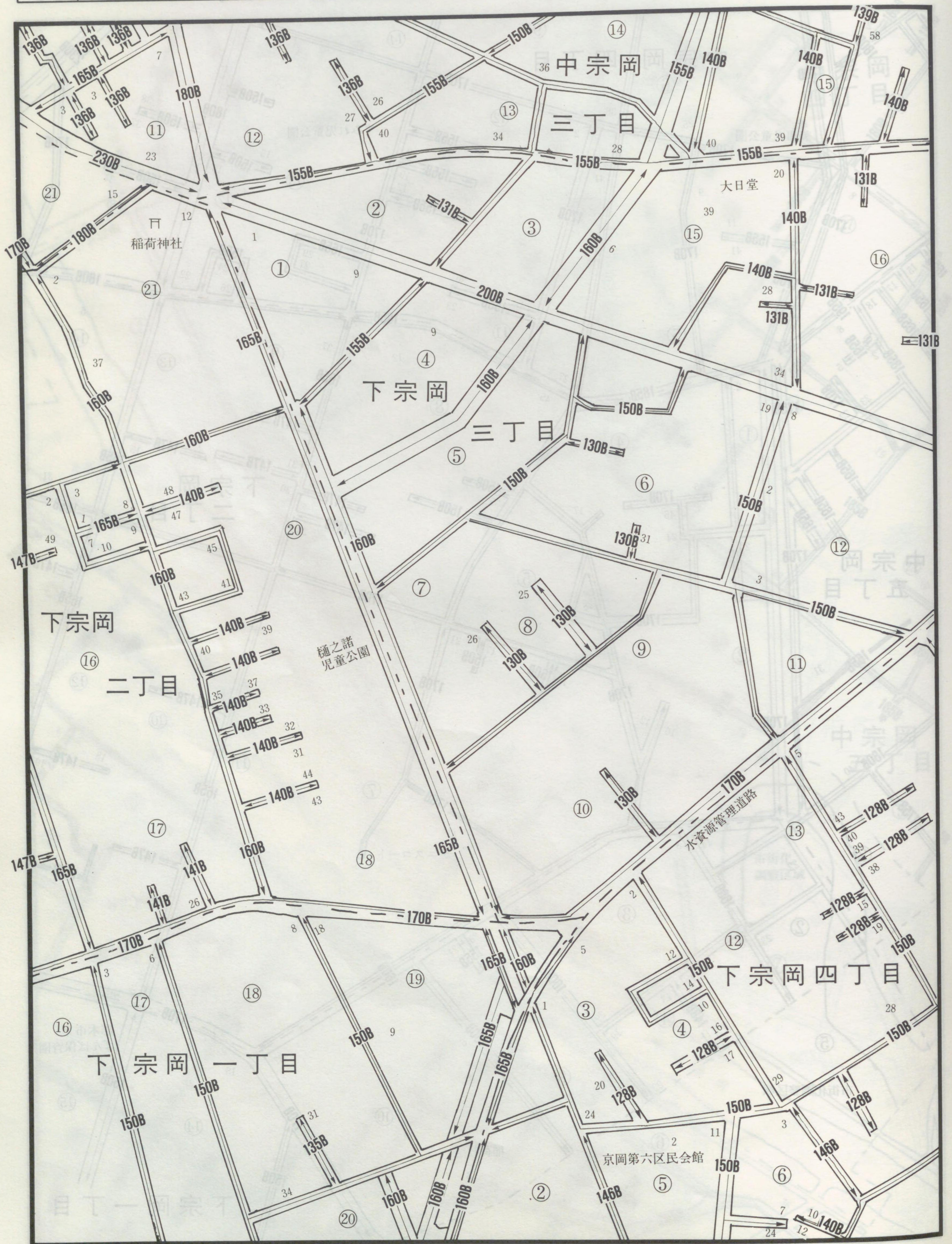
平 2 02-035



記号	地区区分
	繁华街及び高度商業地区
	普通商業地区及び併用住宅地区
	中小工場地区
	大工場地区
	普通住宅地区及び家内工業地区
	行政区分

記号	借地権割合
A	70%
B	60%
C	50%
D	40%
E	30%

平 2 02-037



記号	地区区分
	繁华街及び高度商業地区
	普通商業地区及び併用住宅地区
	中小工場地区
	大工場地区
	普通住宅地区及び家内工業地区
	行政区分

記号	借地権割合
A	70%
B	60%
C	50%
D	40%
E	30%

	033	
036		
	042	

朝霞税務署管内

志木市


平 2 02-037



記号	地区区分
←○→	繁華街及び高度商業地区
←○→	普通商業地区及び併用住宅地区
←◇→	中小工場地区
←○→	大工場地区
←○→	普通住宅地区及び家内工業地区
---	行政区分

記号	借地権割合
A	70%
B	60%
C	50%
D	40%
E	30%

平 2 02-038



記号	地区区分
←○→	繁华街及び高度商業地区
←○→	普通商業地区及び併用住宅地区
←◇→	中小工場地区
←○→	大工場地区
←→	普通住宅地区及び家内工業地区
-----	行政区分

記号	借地権割合
A	70%
B	60%
C	50%
D	40%
E	30%

	03	034
03	当区	039
	04	043

朝霞税務署管内

志木市

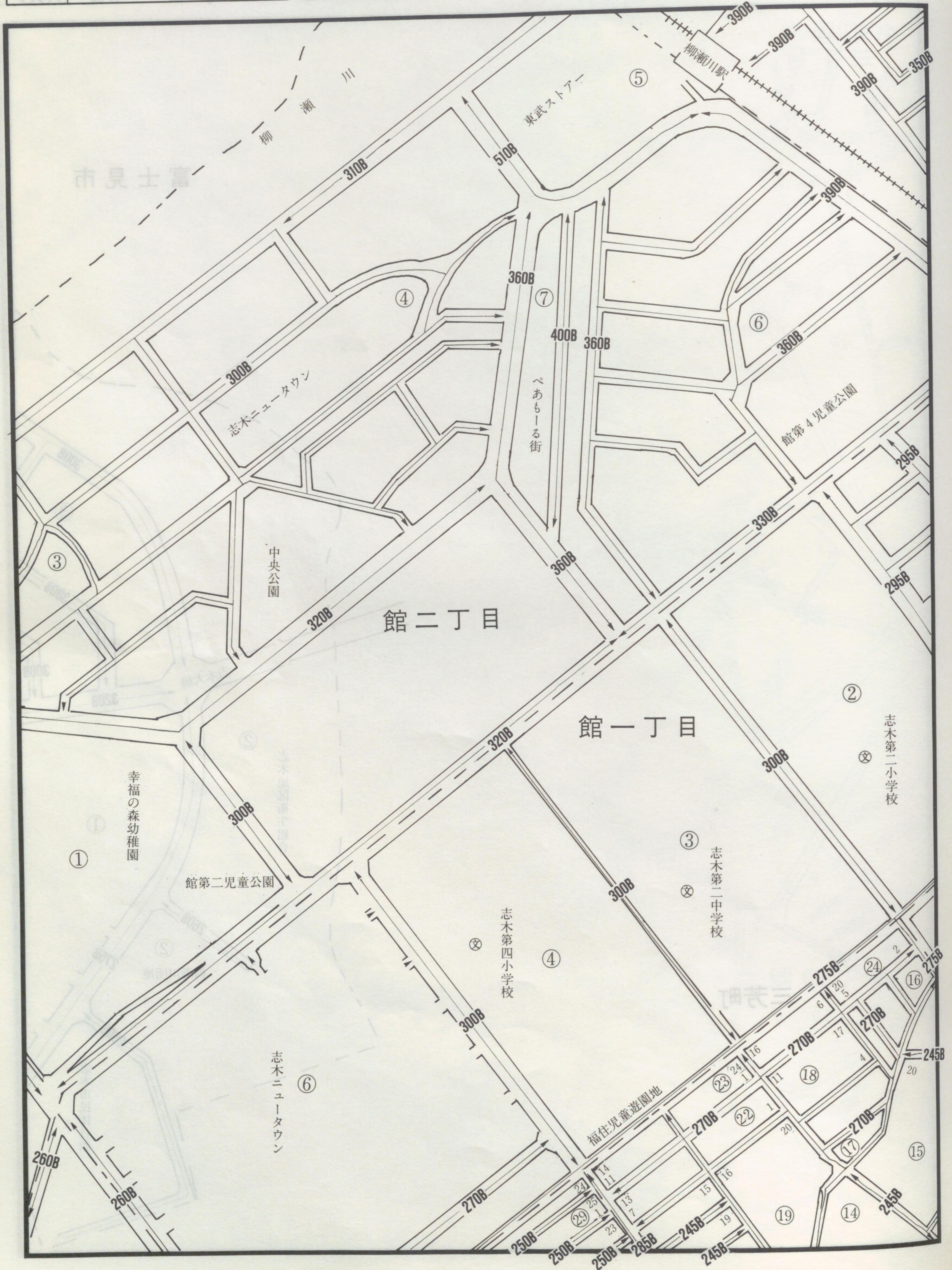
平 2 02-038



記号	地区区分
←○→	繁华街及び高度商業地区
○	普通商業地区及び併用住宅地区
◇	中小工場地区
○	大工場地区
→	普通住宅地区及び家内工業地区
---	行政区分

記号	借地権割合
A	70%
B	60%
C	50%
D	40%
E	30%

平 2 02-039



記号	地区区分
	繁华街及び高度商業地区
	普通商業地区及び併用住宅地区
	中小工場地区
	大工場地区
	普通住宅地区及び家内工業地区
	行政区分

記号	借地権割合
A	70%
B	60%
C	50%
D	40%
E	30%

	034	
038	当区	040
	043	

朝霞税務署管内

志木市

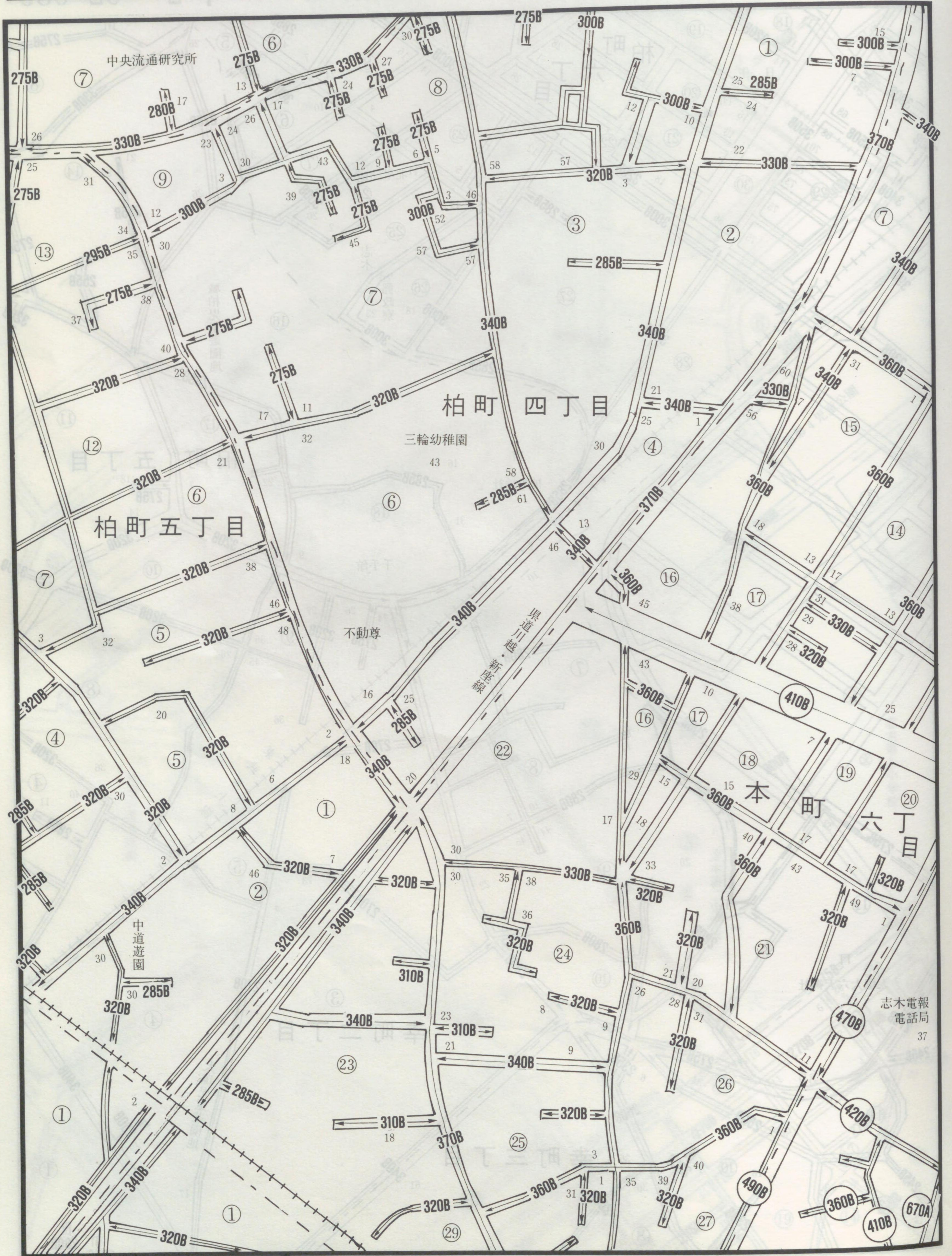
平 2 02-039



記号	地区区分
	繁華街及び高度商業地区
	普通商業地区及び併用住宅地区
	中小工場地区
	大工場地区
	普通住宅地区及び家内工業地区
	行政区分

記号	借地権割合
A	70%
B	60%
C	50%
D	40%
E	30%

平 2 02-040



記号	地区区分
⊕	繁华街及び高度商業地区
⊙	普通商業地区及び併用住宅地区
◇	中小工場地区
⊗	大工場地区
→	普通住宅地区及び家内工業地区
---	行政区分

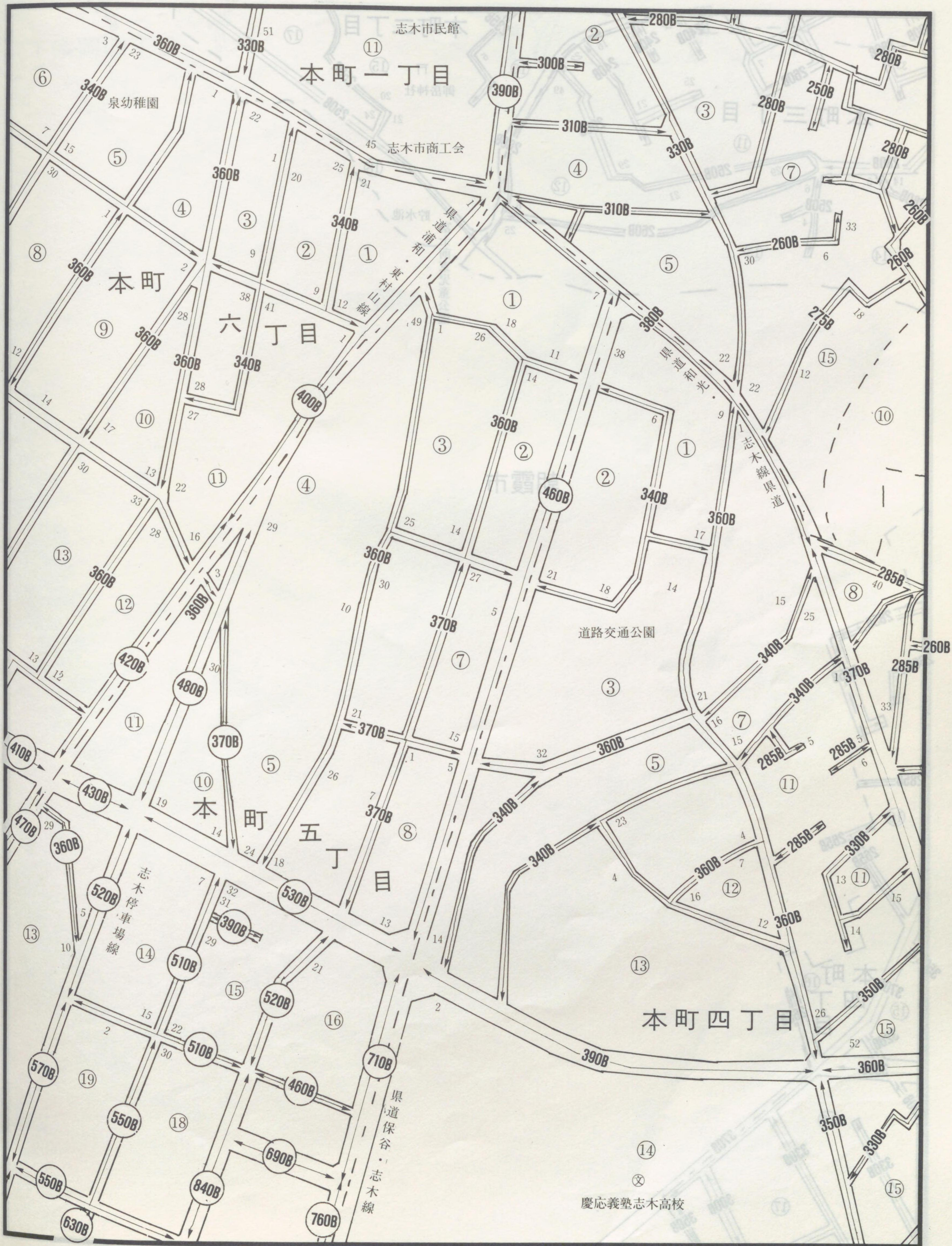
記号	借地権割合
A	70%
B	60%
C	50%
D	40%
E	30%

	035	
039	当図	041
	044	

朝霞税務署管内

志木市

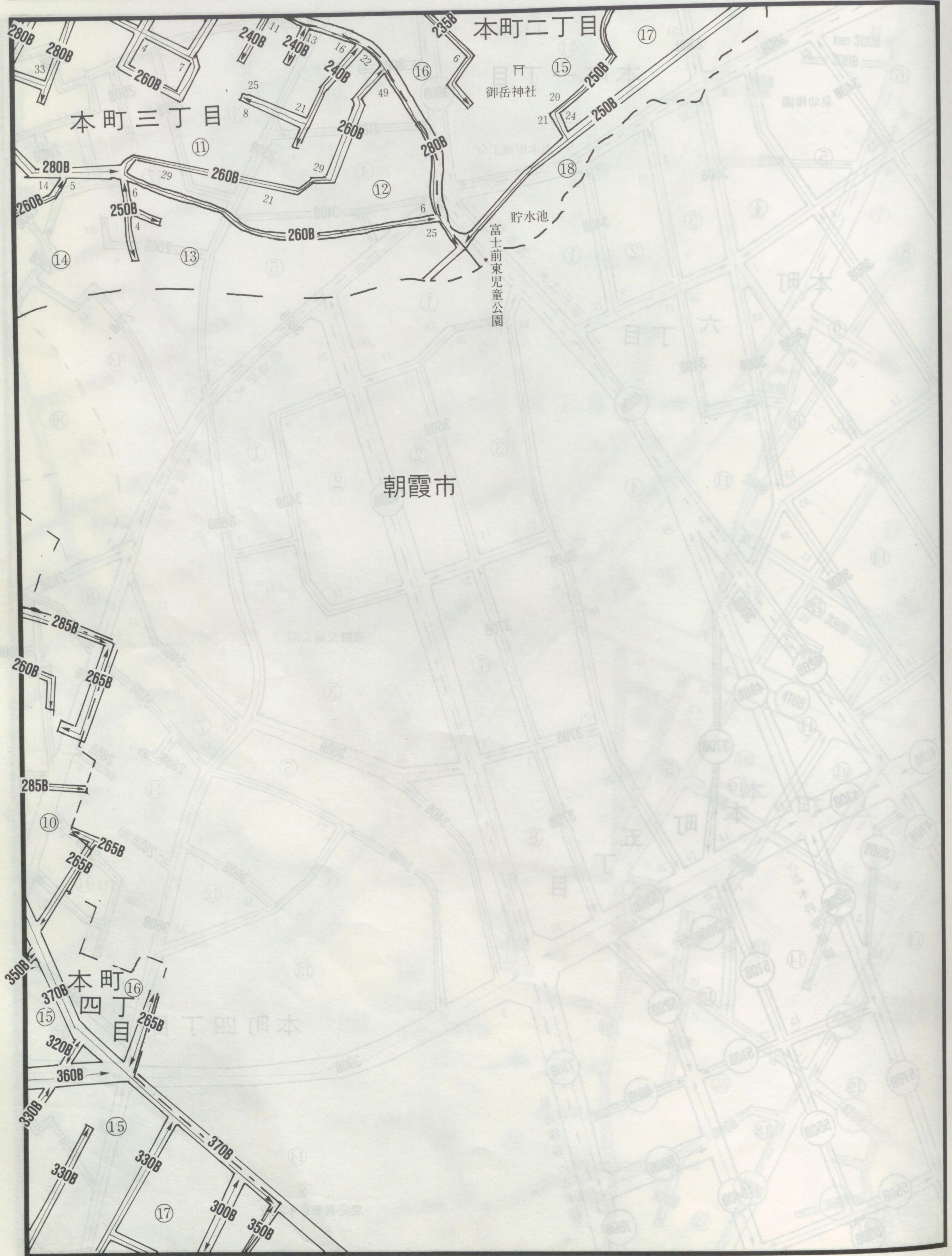
平 2 02-040



記号	地区区分
←○→	繁華街及び高度商業地区
←○→	普通商業地区及び併用住宅地区
←◇→	中小工場地区
←○→	大工場地区
←→	普通住宅地区及び家内工業地区
-----	行政区分

記号	借地権割合
A	70%
B	60%
C	50%
D	40%
E	30%

平 2 02-041



記号	地区区分
←○→	繁華街及び高度商業地区
←○→	普通商業地区及び併用住宅地区
←◇→	中小工場地区
←○→	大工場地区
←→	普通住宅地区及び家内工業地区
-----	行政区分

記号	借地権割合
A	70%
B	60%
C	50%
D	40%
E	30%


	036	
040	当図	042
	045	

	A
	B
	C
	D
	E

朝霞税務署管内

志木市


平 2 02-041



記号	地区区分
←○→	繁華街及び高度商業地区
←○→	普通商業地区及び併用住宅地区
←◇→	中小工場地区
←○→	大工場地区
←→	普通住宅地区及び家内工業地区
-----	行政区分

記号	借地権割合
A	70%
B	60%
C	50%
D	40%
E	30%

平 2 02-042



朝霞市

記号	地区区分
←○→	繁华街及び高度商業地区
○	普通商業地区及び併用住宅地区
◇	中小工場地区
○	大工場地区
→	普通住宅地区及び家内工業地区
---	行政区分

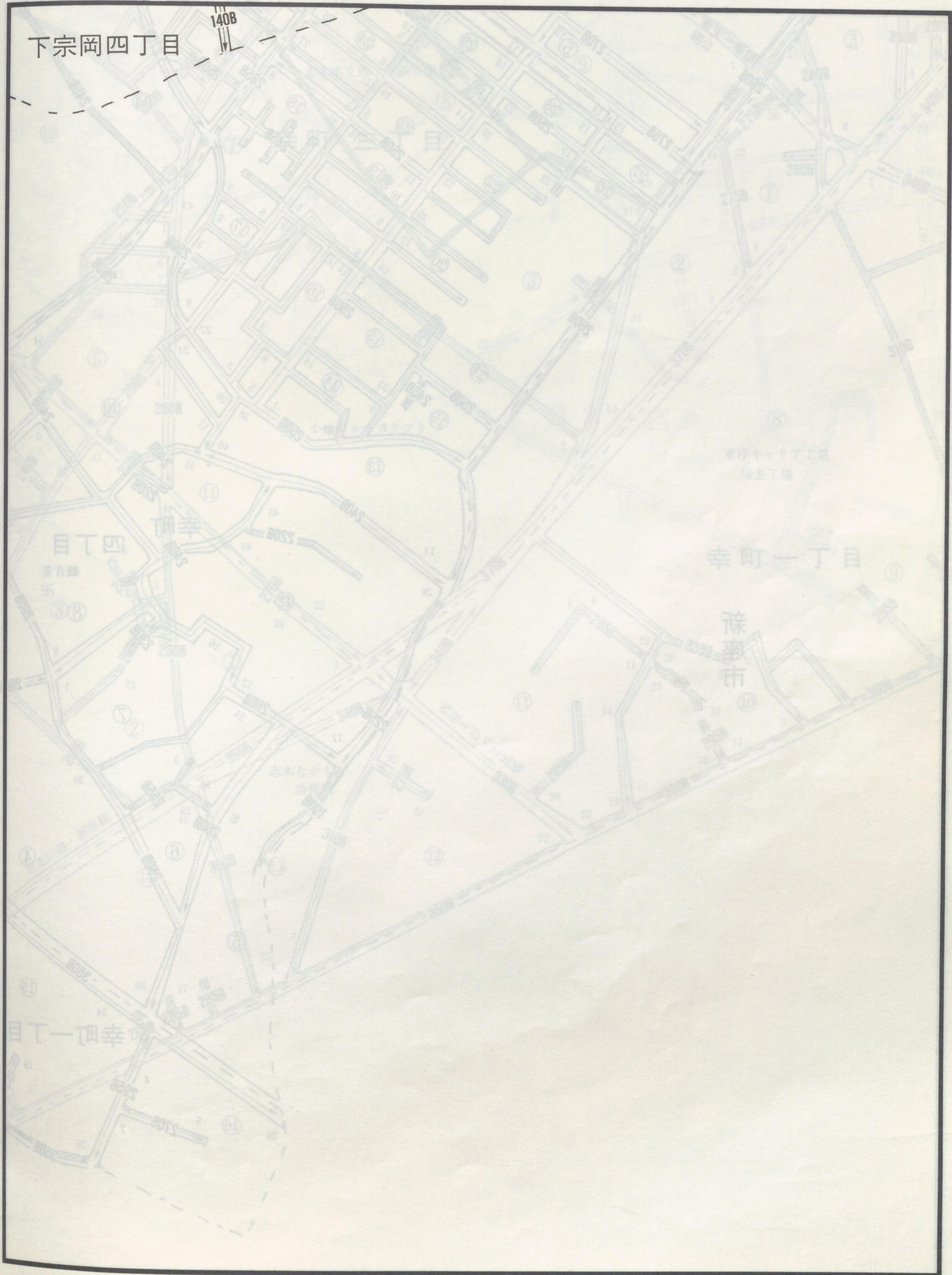
記号	借地権割合
A	70%
B	60%
C	50%
D	40%
E	30%

	037	
041	当区	

朝霞税務署管内

志木市

平 2 02-042



記号	地区区分
←○→	繁華街及び高度商業地区
←○→	普通商業地区及び併用住宅地区
←◇→	中小工場地区
←○→	大工場地区
←○→	普通住宅地区及び家内工業地区
-----	行政区分

記号	借地権割合
A	70%
B	60%
C	50%
D	40%
E	30%

平 2 02-043



記号	地区区分
←○→	繁華街及び高度商業地区
←○→	普通商業地区及び併用住宅地区
←◇→	中小工場地区
←○→	大工場地区
←○→	普通住宅地区及び家内工業地区
---	行政区分

記号	借地権割合
A	70%
B	60%
C	50%
D	40%
E	30%

	039	
	当図	044

朝霞税務署管内
志木市
 平2 02-043



記号	地区区分
←○→	繁华街及び高度商業地区
←○→	普通商業地区及び併用住宅地区
←◇→	中小工場地区
←○→	大工場地区
←○→	普通住宅地区及び家内工業地区
---	行政区分

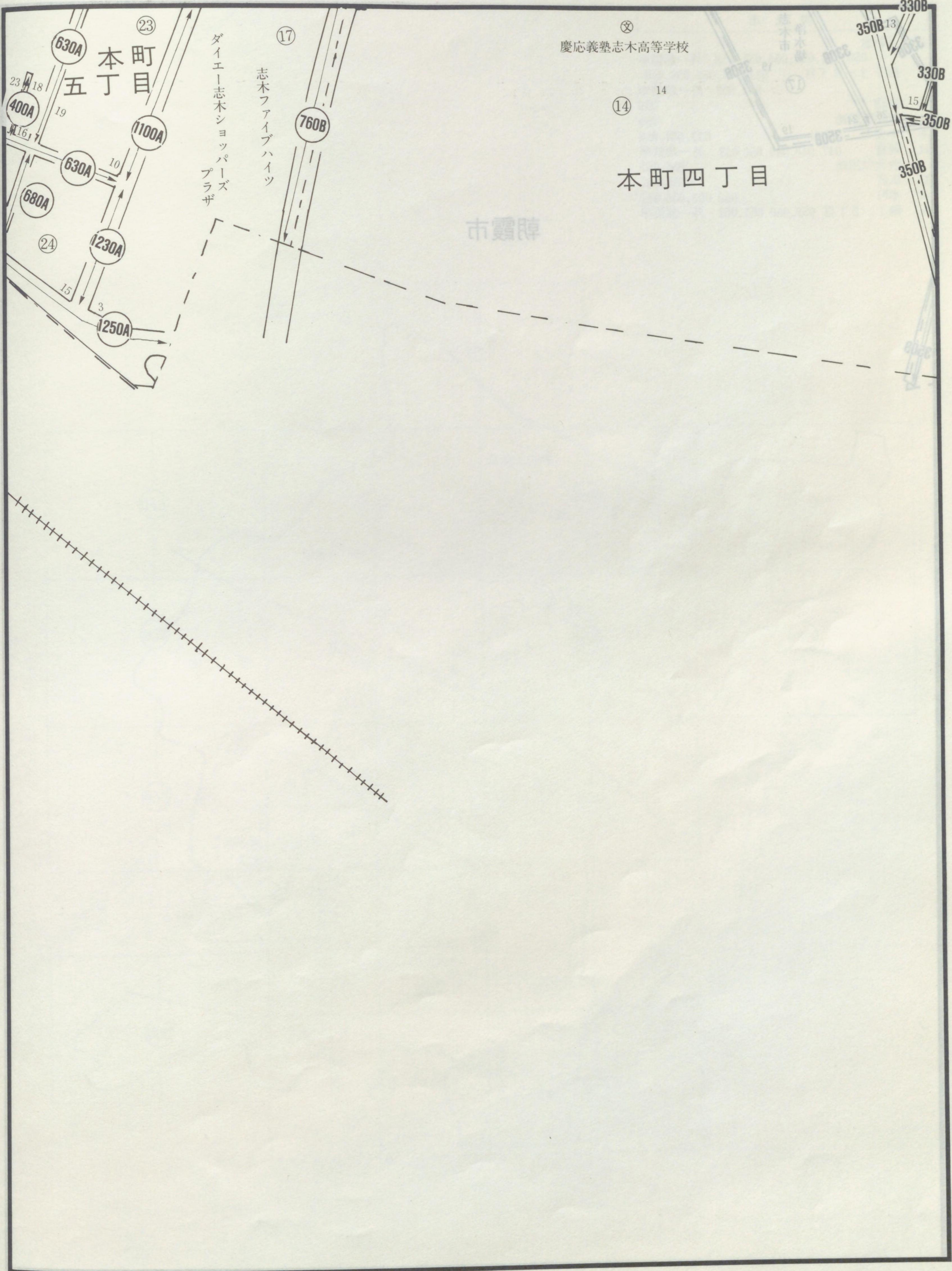
記号	借地権割合
A	70%
B	60%
C	50%
D	40%
E	30%

	040	
043	当 区	045

朝霞税務署管内

志木市

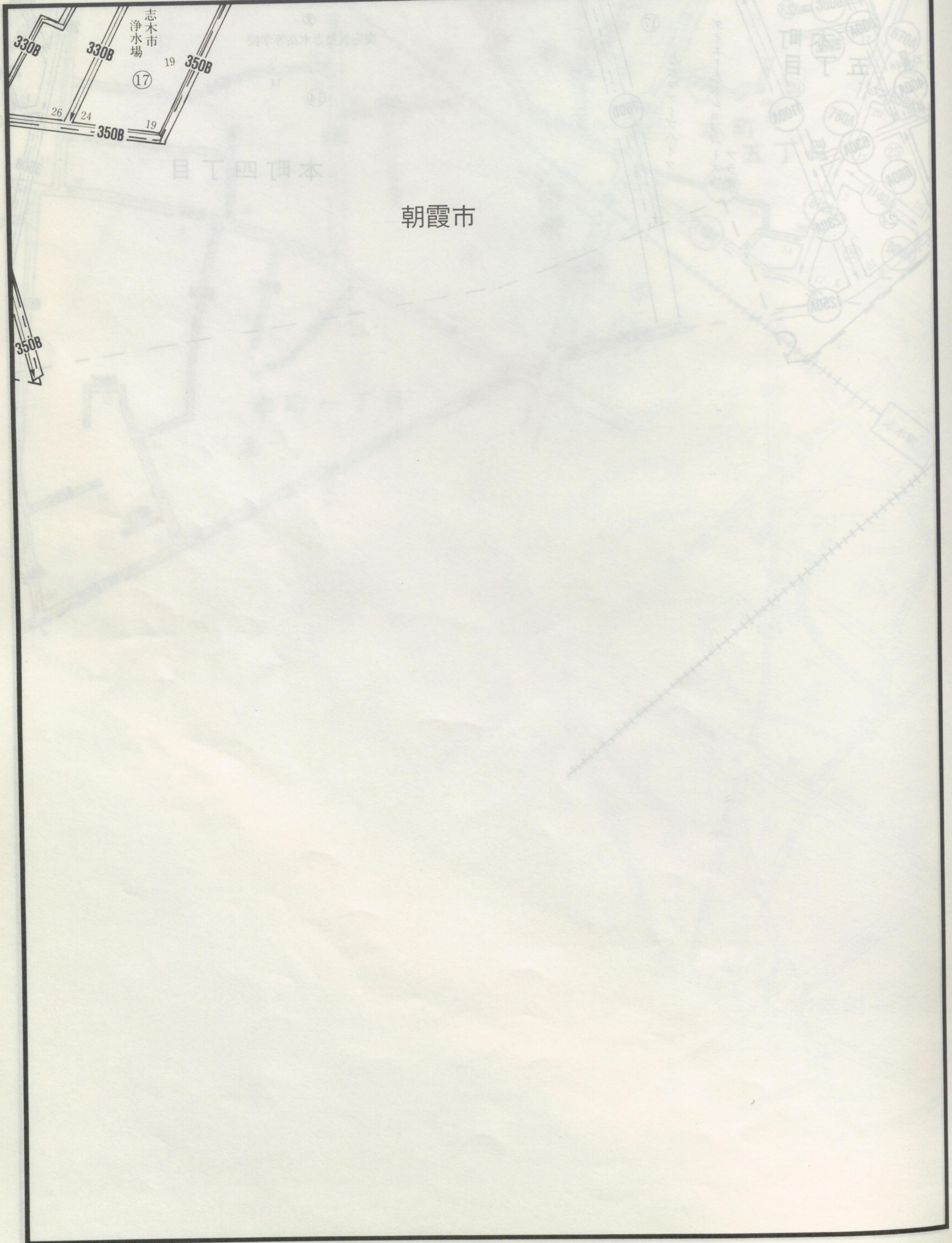
平 2 02-044



記号	地区区分
←○→	繁华街及び高度商業地区
←○→	普通商業地区及び併用住宅地区
←◇→	中小工場地区
←○→	大工場地区
←→	普通住宅地区及び家内工業地区
---	行政区分

記号	借地権割合
A	70%
B	60%
C	50%
D	40%
E	30%

平 2 02-045



町丁名索引

180	
	440

300	E
400	D
500	C
600	B
700	A

住居区	○
工業区	◇
商業区	△
公園区	□
緑地区	▽
その他	○

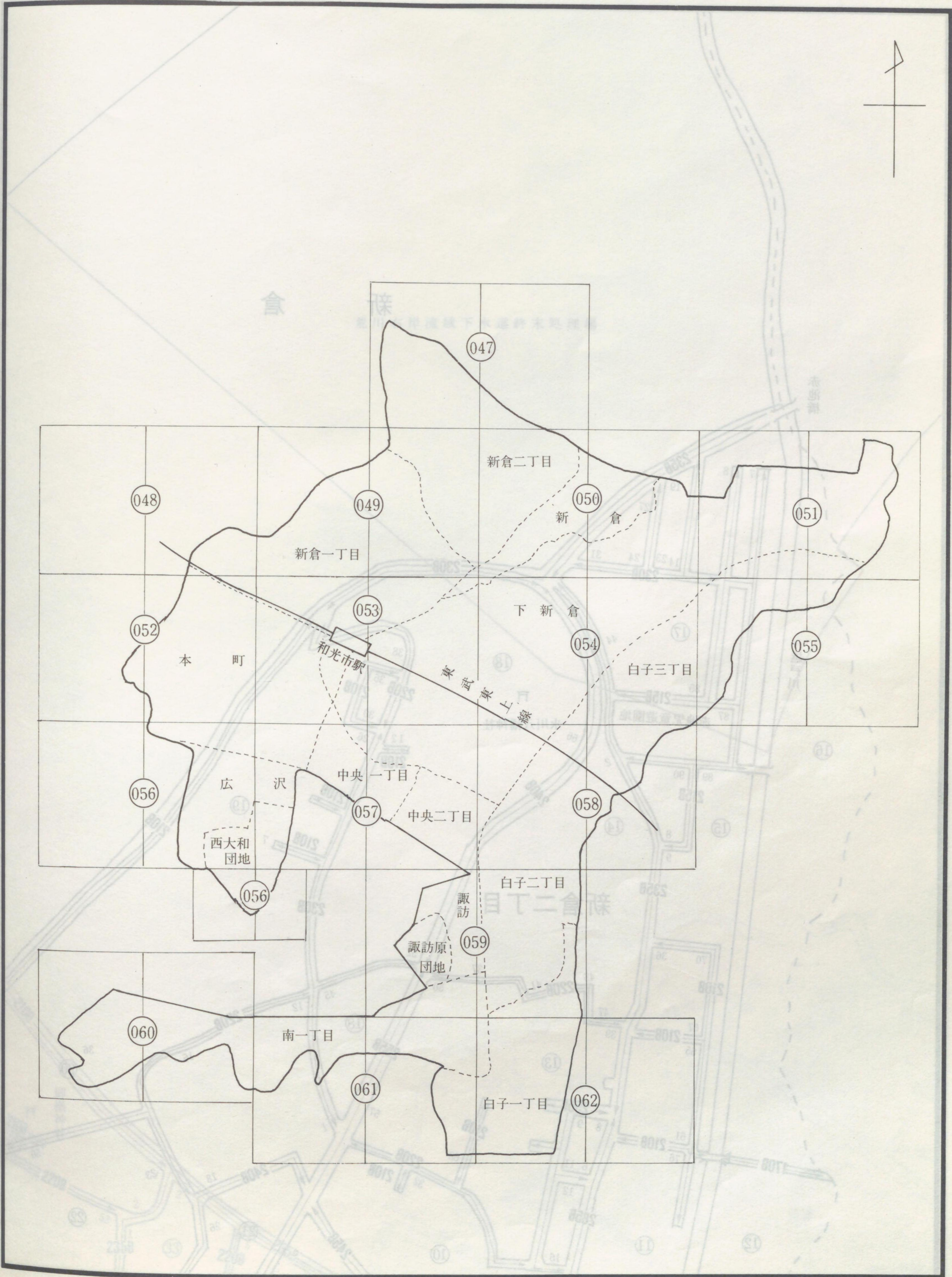
和光市	
し	下新倉 050,051,053,054,057,058 外一部倍率
	白子 1～3丁目 051,054,055,058,059
	061,062 外一部倍率
す	諏訪 059
	諏訪原団地 059
ち	中央 1、2丁目 053,057,058
に	新倉 047,048,049,050,053 外一部倍率
	西大和団地 056,057
ひ	広沢 056,057
ほ	本町 052,053,056,057
み	南 1、2丁目 059,060,061,062 外一部倍率

朝霞税務署管内

和光市

平 2 02-046

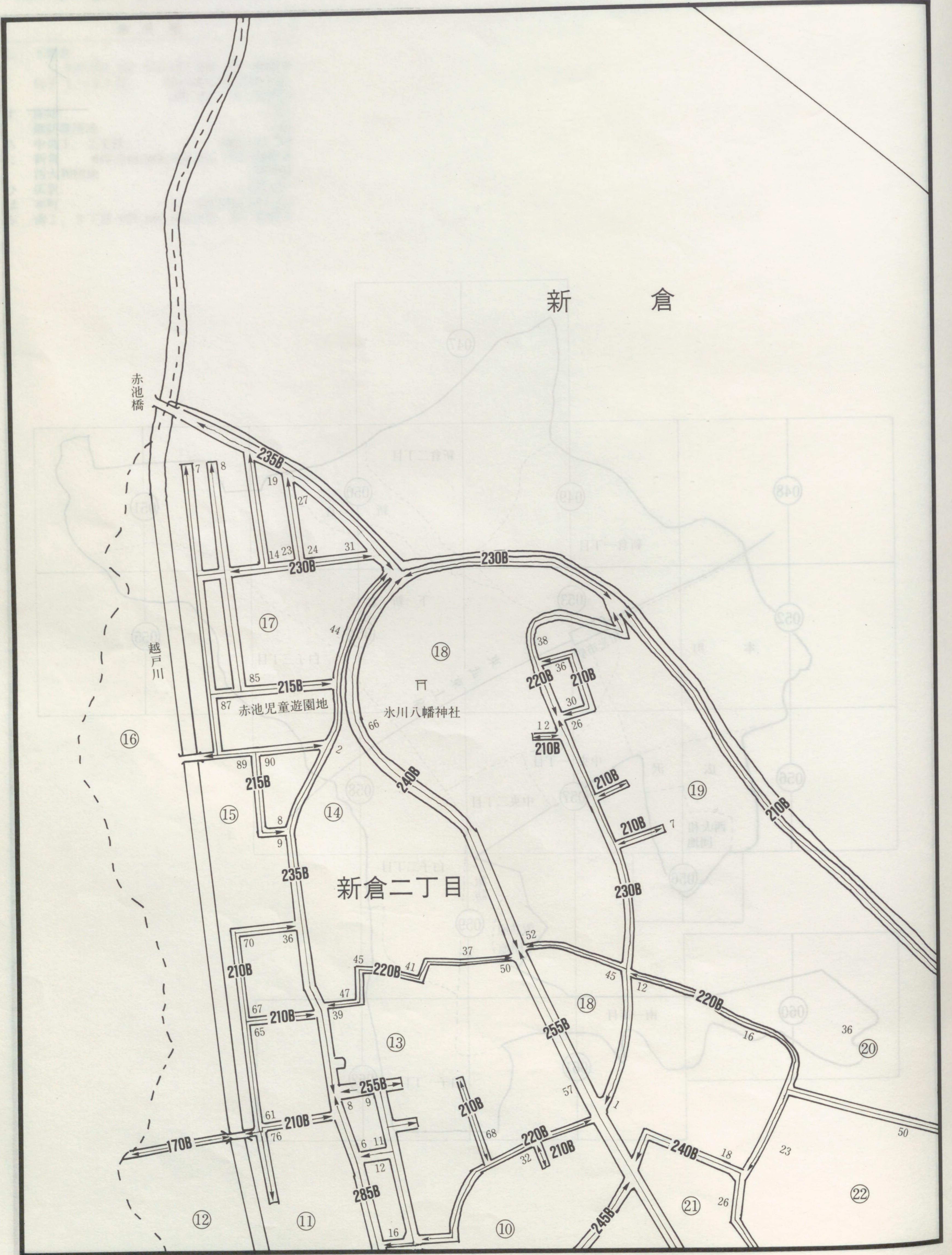
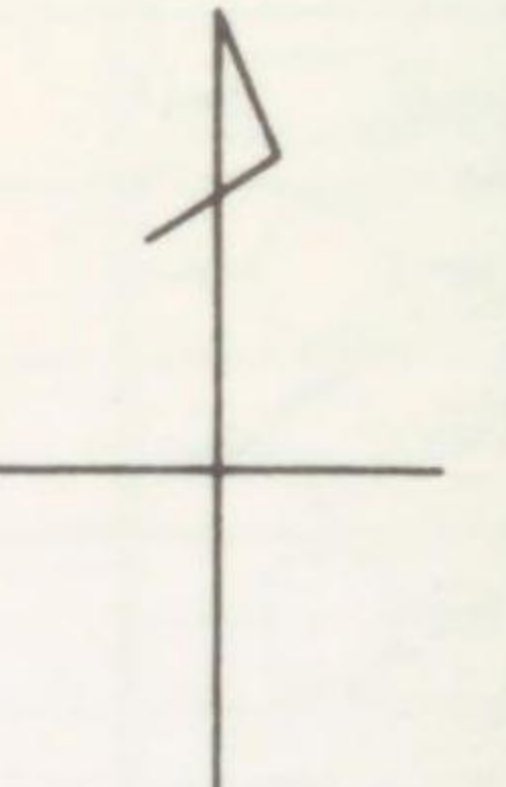
索引図



記号	地区区分
	繁華街及び高度商業地区
	普通商業地区及び併用住宅地区
	中小工場地区
	大工場地区
	普通住宅地区及び家内工業地区
	行政区分

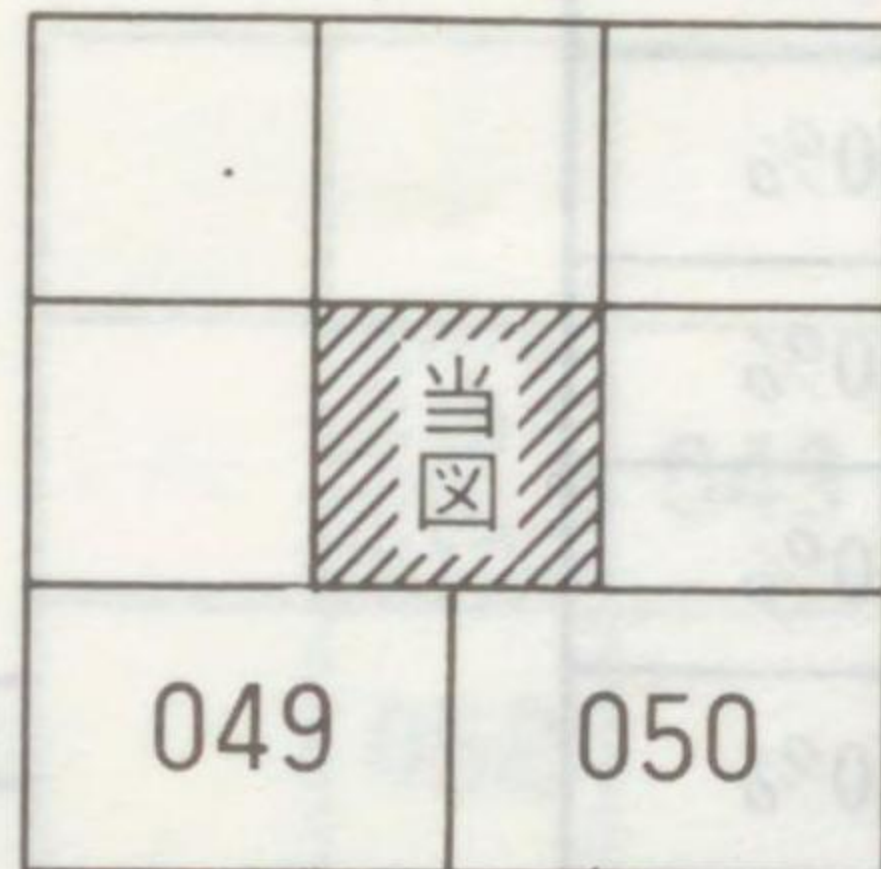
記号	借地権割合
A	70%
B	60%
C	50%
D	40%
E	30%

平 2 02-047 図 15 索

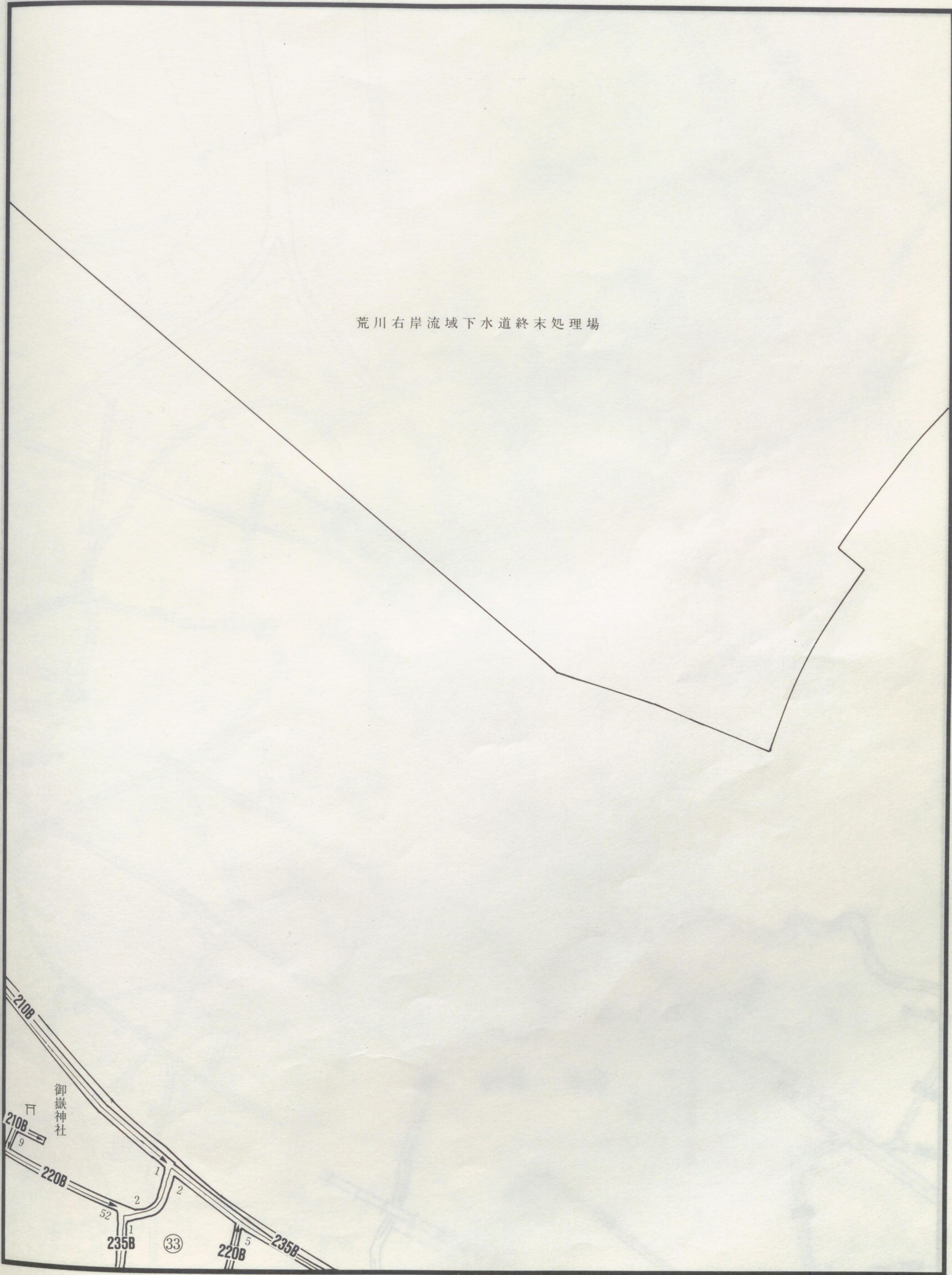


記号	地区区分
←○→	繁華街及び高度商業地区
←○→	普通商業地区及び併用住宅地区
←◇→	中小工場地区
←○→	大工場地区
←→	普通住宅地区及び家内工業地区
-----	行政区分

記号	借地権割合
A	70%
B	60%
C	50%
D	40%
E	30%



朝霞税務署管内
和光市
平 2 02-047



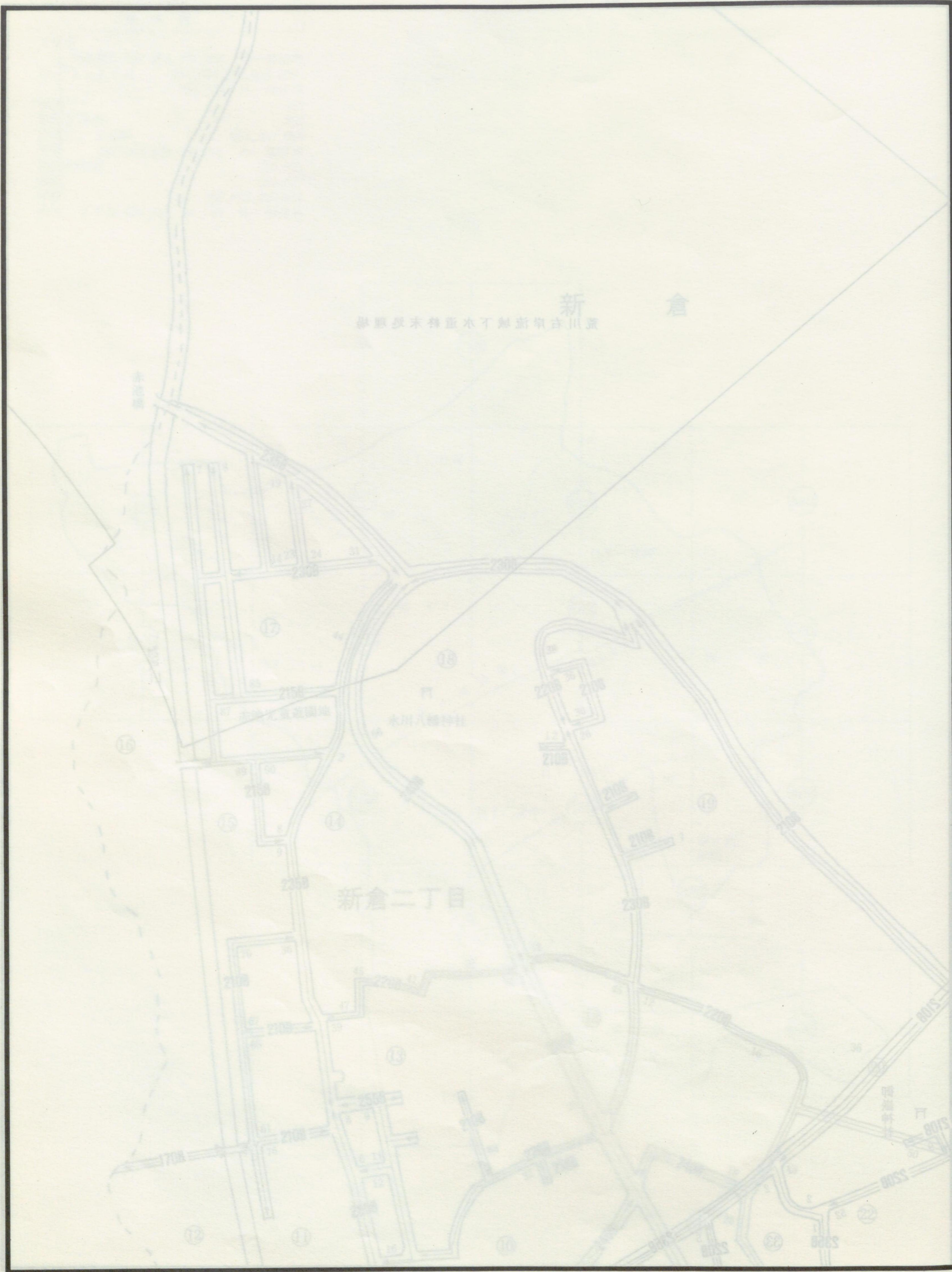
記号	地区区分
←○→	繁華街及び高度商業地区
←○→	普通商業地区及び併用住宅地区
←◇→	中小工場地区
←○→	大工場地区
←○→	普通住宅地区及び家内工業地区
-----	行政区分

記号	借地権割合
A	70%
B	60%
C	50%
D	40%
E	30%

合議地割計	借地
70%	A
60%	B
50%	C
40%	D
30%	E

地区区分	記号
繁華街及び高度商業地区	←○→
普通商業地区及び併用住宅地区	←○→
中小工場地区	←◇→
大工場地区	←○→
普通住宅地区及び家内工業地区	←○→
行政区分	-----

平 2 02-048



記号	地区区分
←○→	繁华街及び高度商業地区
←○→	普通商業地区及び併用住宅地区
←◇→	中小工場地区
←○→	大工場地区
←→	普通住宅地区及び家内工業地区
-----	行政区分

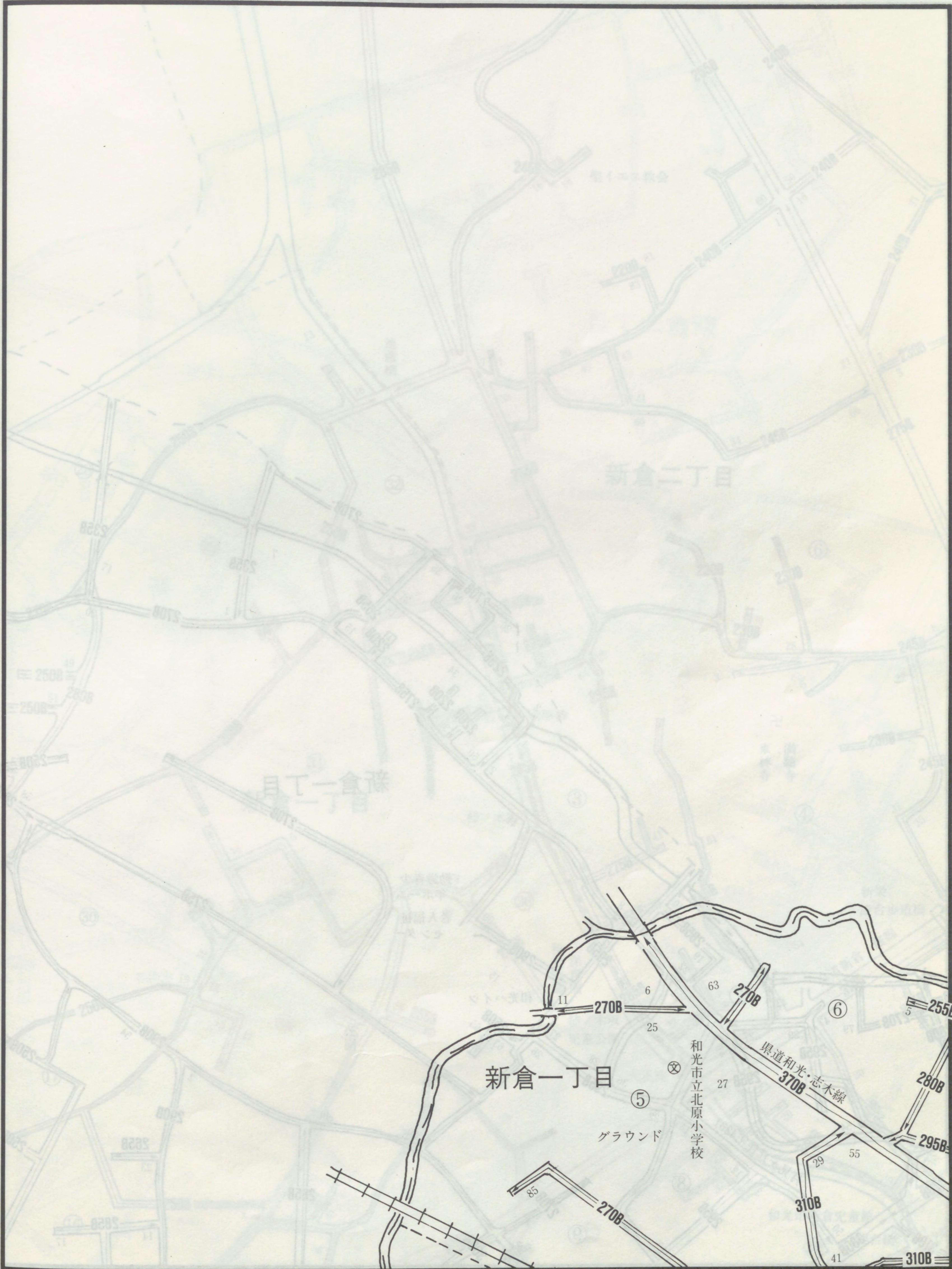
記号	借地権割合
A	70%
B	60%
C	50%
D	40%
E	30%

		049
	当区	
	052	

朝霞税務署管内

和光市

平 2 02-048



記号	地区区分
	繁华街及び高度商業地区
	普通商業地区及び併用住宅地区
	中小工場地区
	大工場地区
	普通住宅地区及び家内工業地区
	行政区分

記号	借地権割合
A	70%
B	60%
C	50%
D	40%
E	30%

047	047
048	050
	053

朝霞税務署管内

和光市

平 2 02-049



記号	地区区分
◻	繁华街及び高度商業地区
○	普通商業地区及び併用住宅地区
◇	中小工場地区
⊕	大工場地区
→	普通住宅地区及び家内工業地区
- - -	行政区分

記号	借地権割合
A	70%
B	60%
C	50%
D	40%
E	30%

平 2 02-050

