府縣名	税務署名	二割輕減 田 人員	田 賃貸價格	田 地租	田 輕減地租額	畑 人員	畑 賃貸價格	畑 地租	畑 輕減地租額	減合計 人員	減合計 賃貸價格	減合計 地租	減合計 輕減地租額	三割輕減 田 人員	田 賃貸價格	田 地租	田 輕減地租額	畑 人員	畑 賃貸價格	畑 地租	畑 輕減地租額	番號
			円	円	円		円	円	円		円	円	円		円	円	円		円	円	円	
埼玉縣	1 浦和	11	1,086	41	6	10	750	29	5	13	1,836	70	11	19	1,883	72	20	34	3,836	146	38	1
	2 川越	—	—	—	—	—	—	—	—	—	—	—	—	—	—	—	—	—	—	—	—	2
	3 秩父	—	—	—	—	—	—	—	—	—	—	—	—	6	178	7	2	5	474	18	5	3
	4 熊谷	—	—	—	—	—	—	—	—	—	—	—	—	75	7,455	283	44	98	7,110	271	40	4
	5 忍	14	2,265	86	17	18	921	35	7	21	3,186	121	24	77	9,786	372	68	72	4,731	180	35	5
	6 粕壁	—	—	—	—	—	—	—	—	—	—	—	—	4	832	32	9	3	147	6	2	6
	合計	25	3,351	127	23	28	1,671	64	12	34	5,022	191	35	181	20,134	766	143	212	16,298	621	120	
千葉縣	7 千葉	—	—	—	—	—	—	—	—	—	—	—	—	8	651	25	4	8	912	35	5	7
	8 茂原	—	—	—	—	—	—	—	—	—	—	—	—	3	93	4	1	3	97	4	1	8
	9 北條	3	641	24	6	—	—	—	—	3	641	24	6	—	—	—	—	—	—	—	—	9
	合計	3	641	24	6	—	—	—	—	3	641	24	6	11	744	29	5	11	1,009	39	6	
山梨縣	10 甲府	3	268	10	3	2	107	4	1	3	375	14	4	—	—	—	—	—	—	—	—	10
	11 大月	1	104	4	1	1	98	4	1	1	202	8	2	—	—	—	—	—	—	—	—	11
	合計	4	372	14	4	3	205	8	2	4	577	22	6	—	—	—	—	—	—	—	—	12
栃木縣	12 鹿沼	51	9,088	345	48	51	3,889	147	18	90	12,977	492	66	10	948	35	10	12	670	25	6	13
	13 大田原	3	835	32	6	4	228	9	2	4	1,063	41	8	35	8,201	312	93	30	1,244	47	13	12
	14 足利	2	785	30	6	2	50	2	0	2	835	32	6	23	2,559	97	29	28	1,530	58	18	14
	合計	56	10,708	407	60	57	4,167	158	20	96	14,875	565	80	68	11,708	444	132	70	3,444	130	37	
茨城縣	15 龍ヶ崎	10	998	38	8	10	226	9	1	10	1,224	47	9	66	7,591	288	66	52	2,037	77	15	15
	16 下館	45	5,984	227	43	44	2,431	92	18	50	8,415	319	61	141	17,466	664	165	155	10,465	398	97	16
	17 境	10	947	36	7	10	980	37	7	10	1,927	73	14	10	981	37	11	10	780	30	9	17
	合計	65	7,929	301	58	64	3,637	138	26	70	11,566	439	84	217	26,038	989	242	217	13,282	505	121	
群馬縣	18 前橋	—	—	—	—	—	—	—	—	—	—	—	—	23	3,921	149	34	35	2,973	113	28	18
	19 高崎	15	1,051	40	8	19	998	38	8	21	2,049	78	16	32	3,240	123	37	42	2,642	100	30	19
	20 中之條	—	—	—	—	—	—	—	—	—	—	—	—	2	150	6	1	2	258	10	1	20
	21 桐生	16	1,930	73	6	—	—	—	—	16	1,930	73	6	5	381	14	2	8	398	15	2	21
	合計	31	2,981	113	14	19	998	38	8	37	3,979	151	22	62	7,692	292	74	87	6,271	238	61	
	總計	255	32,493	1,234	198	220	16,670	633	101	333	49,163	1,867	299	675	75,902	2,885	657	761	57,834	2,199	473	
昭和十三年		621	78,445	2,982	560	498	32,423	1,232	204	728	110,868	4,214	764	877	100,937	3,835	865	932	67,471	2,561	576	

府縣名	税務署名	三割軽減 合計 人員	貸貸價格	地租	軽減地租額	四割 田 人員	貸貸價格	地租	軽減地租額	軽減 畑 人員	貸貸價格	地租	軽減地租額	合計 人員	貸貸價格	地租	軽減地租額	五割軽減 田 人員	貸貸價格	地租	軽減地租額	番號
			円	円	円		円	円	円		円	円	円		円	円	円		円	円	円	
東京府	1 澁谷	26	1,146	44	13	2	38	1	1	3	103	4	1	4	141	5	2	—	—	—	—	1
	2 向島	26	3,543	134	21	20	932	35	8	24	1,023	39	8	26	1,955	74	16	—	—	—	—	2
	3 龜戸	3	1,770	67	10	14	969	37	8	35	986	37	8	36	1,955	74	16	19	385	15	3	3
	東京市計	55	6,459	245	44	36	1,939	73	17	62	2,112	80	17	66	4,051	153	34	19	385	15	3	
	4 青梅	—	—	—	—	2	172	7	1	2	379	14	4	2	551	21	5	1	42	2	0	4
	5 八王子	24	4,234	160	44	7	393	15	4	25	2,793	106	28	25	3,186	121	32	—	—	—	—	5
	合計	79	10,693	405	88	45	2,504	95	22	89	5,284	200	49	93	7,788	295	71	20	427	17	3	
神奈川縣	6 横濱	2	99	4	1	3	164	6	1	3	58	2	0	3	222	8	1	—	—	—	—	6
	7 神奈川	10	1,072	40	6	23	2,323	88	16	26	1,735	66	16	29	4,058	154	32	—	—	—	—	7
	横濱市計	12	1,171	44	7	26	2,487	94	17	29	1,793	68	16	32	4,280	162	33	—	—	—	—	
	8 川崎	18	1,240	48	9	13	1,273	48	10	18	1,055	40	12	20	2,328	88	22	—	—	—	—	8
	9 横須賀	3	543	21	6	24	1,068	41	16	29	2,231	85	34	35	3,299	126	50	—	—	—	—	9
	10 藤澤	95	12,957	493	76	85	6,066	231	46	108	9,132	347	70	134	15,198	578	116	7	379	14	4	10
	11 小田原	5	512	20	3	15	2,132	81	18	15	543	21	5	17	2,675	102	23	—	—	—	—	11
	合計	133	16,423	626	101	163	13,026	495	107	199	14,754	561	137	238	27,780	1,056	244	7	379	14	4	
埼玉縣	12 浦和	34	5,719	218	58	24	2,195	83	33	34	2,120	80	27	39	4,315	163	60	—	—	—	—	12
	13 川越	—	—	—	—	17	2,690	102	24	21	1,283	48	12	23	3,973	150	36	—	—	—	—	13
	14 秩父	6	652	25	7	1	45	2	1	1	130	5	2	1	175	7	3	—	—	—	—	14
	15 熊谷	105	14,565	554	84	49	5,164	196	40	64	2,643	100	20	67	7,807	296	60	—	—	—	—	15
	16 忍	85	14,517	552	103	127	13,782	524	132	136	8,687	330	76	145	22,469	854	208	8	1,236	47	12	16
	17 粕壁	4	979	38	11	60	7,981	303	121	6	276	10	4	62	8,257	313	125	6	692	26	13	17
	合計	234	36,432	1,387	263	278	31,857	1,210	351	262	15,139	573	141	337	46,996	1,783	492	14	1,928	73	25	
千葉縣	18 千葉	8	1,563	60	9	28	3,035	115	23	27	721	27	6	35	3,756	142	29	—	—	—	—	18
	19 茂原	3	190	8	2	—	—	—	—	—	—	—	—	—	—	—	—	—	—	—	—	19
	合計	11	1,753	68	11	28	3,035	115	23	27	721	27	6	35	3,756	142	29	—	—	—	—	
山梨縣	20 甲府	—	—	—	—	14	1,890	72	35	12	893	34	14	14	2,783	106	49	6	620	24	14	20
	21 鰍澤	—	—	—	—	2	60	2	0	4	230	9	2	4	290	11	2	—	—	—	—	21
	22 大月	—	—	—	—	3	143	5	2	6	886	34	13	6	1,029	39	15	—	—	—	—	22
	合計	—	—	—	—	19	2,093	79	37	22	2,009	77	29	24	4,102	156	66	6	620	24	14	
栃木縣	23 鹿沼	12	1,618	60	16	76	12,489	475	159	92	4,853	184	48	99	17,342	659	207	24	2,542	97	41	23
	24 大田原	39	9,445	359	106	87	11,598	441	164	77	2,195	83	26	123	13,793	524	190	3	36	1	1	24
	25 足利	28	4,089	155	47	55	4,630	176	70	44	1,838	70	24	55	6,468	246	94	6	634	24	12	25
	合計	79	15,152	574	169	218	28,717	1,092	393	213	8,886	337	98	277	37,603	1,429	491	33	3,212	122	54	
茨城縣	26 麻生	—	—	—	—	1	182	7	3	1	27	1	0	1	209	8	3	2	398	15	7	26
	27 龍ヶ崎	79	9,628	365	81	250	32,902	1,250	288	237	8,958	340	82	311	41,860	1,590	370	46	6,010	228	110	27
	28 下館	167	27,931	1,062	262	266	30,639	1,164	340	299	16,668	633	177	319	47,307	1,797	517	441	46,844	1,780	808	28
	29 境	10	1,761	67	20	4	433	16	7	4	221	8	30	4	654	24	37	8	967	37	18	29
	合計	256	39,320	1,494	363	521	64,156	2,437	638	541	25,874	982	289	635	90,030	3,419	927	467	54,219	2,060	943	
群馬縣	30 前橋	43	6,894	262	62	24	2,902	110	42	37	2,449	93	36	43	5,351	203	78	3	398	15	8	30
	31 高崎	51	5,882	223	67	57	4,765	181	72	87	8,740	332	133	96	13,505	513	205	31	2,860	109	55	31
	32 中之條	2	408	16	2	—	—	—	—	—	—	—	—	—	—	—	—	—	—	—	—	32
	33 桐生	8	779	29	4	—	—	—	—	—	—	—	—	—	—	—	—	—	—	—	—	33
	合計	104	13,963	530	135	81	7,667	291	114	124	11,189	425	169	139	18,856	716	283	34	3,258	124	63	
總計		896	133,736	5,084	1,130	1,350	153,055	5,814	1,685	1,477	83,856	3,182	918	1,778	236,911	8,996	2,603	584	64,043	2,434	1,106	
昭和十三年		1,125	168,408	6,396	1,441	1,754	187,759	7,136	2,055	1,865	109,786	4,174	1,170	2,248	297,545	11,310	3,225	476	55,917	2,124	786	

府縣名	税務署名	五割軽減 畑 人員	畑 賃貸價格	畑 地租	畑 輕減地租額	合計 人員	合計 賃貸價格	合計 地租	合計 輕減地租額	合計 田 人員	合計 田 賃貸價格	合計 田 地租	合計 田 輕減地租額	合計 畑 人員	合計 畑 賃貸價格	合計 畑 地租	合計 畑 輕減地租額	合計 合計 人員	合計 合計 賃貸價格	合計 合計 地租	合計 合計 輕減地租額	番號
			円	円	円		円	円	円		円	円	円		円	円	円		円	円	円	
東京府	1 澁谷	2	145	6	3	2	145	6	3	9	357	13	4	13	1,380	53	16	14	1,737	66	20	1
	2 向島	—	—	—	—	—	—	—	—	54	3,881	147	28	57	3,563	135	24	63	7,444	282	52	2
	3 龜戸	19	551	21	4	26	936	36	7	84	5,464	208	29	82	3,700	140	21	127	9,164	348	50	3
	東京市計	21	696	27	7	28	1,081	42	10	147	9,702	368	61	152	8,643	328	61	204	18,345	696	122	
	4 青梅	2	352	13	2	2	394	15	2	3	214	9	1	4	731	27	6	4	945	36	7	4
	5 八王子	—	—	—	—	—	—	—	—	15	668	25	6	54	8,065	306	80	54	8,733	331	86	5
	合計	23	1,048	40	9	30	1,475	57	12	165	10,584	402	68	210	17,439	661	147	262	28,023	1,063	215	
神奈川縣	6 横濱	—	—	—	—	—	—	—	—	5	263	10	2	3	58	2	0	5	321	12	2	6
	7 神奈川	—	—	—	—	—	—	—	—	30	2,990	113	20	31	2,140	81	18	39	5,130	194	38	7
	横濱市計	—	—	—	—	—	—	—	—	35	3,253	123	22	34	2,198	83	18	44	5,451	206	40	
	8 川崎	—	—	—	—	—	—	—	—	21	1,865	71	13	34	2,002	76	20	39	3,867	147	33	8
	9 横須賀	—	—	—	—	—	—	—	—	34	2,180	84	26	34	2,482	95	37	45	4,662	179	63	9
	10 藤澤	7	241	9	2	8	620	23	6	169	12,113	461	81	200	19,979	759	130	258	32,092	1,220	211	10
	11 小田原	—	—	—	—	—	—	—	—	18	2,438	93	20	19	749	29	6	22	3,187	122	26	11
	合計	7	241	9	2	8	620	23	6	277	21,849	832	162	321	27,410	1,042	211	408	49,259	1,874	373	
埼玉縣	12 浦和	—	—	—	—	—	—	—	—	54	5,164	196	59	78	6,706	255	70	86	11,870	451	129	12
	13 川越	—	—	—	—	—	—	—	—	17	2,690	102	24	21	1,283	48	12	23	3,973	150	36	13
	14 秩父	—	—	—	—	—	—	—	—	7	223	9	3	6	604	23	7	7	827	32	10	14
	15 熊谷	—	—	—	—	—	—	—	—	124	12,619	479	84	162	9,753	371	60	172	22,372	850	144	15
	16 忍	8	352	13	3	8	1,588	60	15	226	27,069	1,029	229	234	14,691	558	121	259	41,760	1,587	350	16
	17 粕壁	2	41	2	1	6	733	28	14	70	9,505	361	143	11	464	18	7	72	9,969	379	150	17
	合計	10	393	15	4	14	2,321	88	29	498	57,270	2,176	542	512	33,501	1,273	277	619	90,771	3,449	819	
千葉縣	18 千葉	—	—	—	—	—	—	—	—	36	3,686	140	27	35	1,633	62	11	43	5,319	202	38	18
	19 茂原	—	—	—	—	—	—	—	—	3	93	4	1	3	97	4	1	3	190	8	2	19
	20 北條	—	—	—	—	—	—	—	—	3	641	24	6	—	—	—	—	3	641	24	6	20
	合計	—	—	—	—	—	—	—	—	42	4,420	168	34	38	1,730	66	12	49	6,150	234	46	
山梨縣	21 甲府	5	370	14	7	6	990	38	21	23	2,778	106	52	19	1,370	52	22	23	4,148	158	74	21
	22 鰍澤	—	—	—	—	—	—	—	—	2	60	2	0	4	230	9	2	4	290	11	2	22
	23 大月	—	—	—	—	—	—	—	—	4	247	9	3	7	984	38	14	7	1,231	47	17	23
	合計	5	370	14	7	6	990	38	21	29	3,085	117	55	30	2,584	99	38	34	5,669	216	93	
栃木縣	24 鹿沼	21	1,343	52	17	34	3,885	149	58	161	25,067	952	258	176	10,755	408	89	235	35,822	1,360	347	24
	25 大田原	2	13	0	0	3	49	1	1	128	20,670	786	264	113	3,680	139	41	169	24,350	925	305	25
	26 足利	4	150	5	2	6	784	29	14	86	8,608	327	117	78	3,568	135	44	91	12,176	462	161	26
	合計	27	1,506	57	19	43	4,718	179	73	375	54,345	2,065	639	367	18,003	682	174	495	72,348	2,747	813	
茨城縣	27 麻生	3	172	6	3	3	570	21	10	3	580	22	10	4	199	7	3	4	779	29	13	27
	28 龍ヶ崎	33	713	27	11	48	6,723	255	121	372	47,501	1,804	472	332	11,934	453	109	448	59,435	2,257	581	28
	29 下館	411	20,258	770	382	466	67,102	2,550	1,190	863	100,933	3,835	1,356	909	49,822	1,893	674	1,002	150,755	5,728	2,030	29
	30 境	8	779	30	32	8	1,746	67	50	32	3,328	126	43	32	2,760	105	78	32	6,088	231	121	30
	合計	455	21,922	833	428	525	76,141	2,893	1,371	1,270	152,342	5,787	1,881	1,277	64,715	2,458	864	1,486	217,057	8,245	2,745	
群馬縣	31 前橋	7	298	11	6	9	696	26	14	50	7,221	274	84	79	5,720	217	70	95	12,941	491	154	31
	32 高崎	49	3,740	142	71	54	6,600	251	126	135	11,916	453	172	197	16,120	612	242	222	28,036	1,065	414	32
	33 中之條	—	—	—	—	—	—	—	—	2	150	6	1	2	258	10	1	2	408	16	2	33
	34 桐生	—	—	—	—	—	—	—	—	21	2,311	87	8	8	398	15	2	24	2,709	102	10	34
	合計	56	4,038	153	77	63	7,296	277	140	208	21,598	820	265	286	22,496	854	315	343	44,094	1,674	580	
總計		583	29,518	1,121	546	689	93,561	3,555	1,652	2,864	325,493	12,367	3,646	3,041	187,878	7,135	2,038	3,696	513,371	19,502	5,684	
昭和十三年		502	26,936	1,023	441	571	82,853	3,147	1,227	3,728	423,058	16,077	4,266	3,797	236,616	8,990	2,391	4,672	659,674	25,067	6,657	

種別	番號	法人 人員	法人 純益金額	法人 税額	法人 軽減税額	個人 人員	個人 純益金額	個人 税額	個人 軽減税額	番號	備考
			円	円	円		円	円	円		
二割軽減	1	—	—	—	—	173	163,830	3,659	737	1	1. 會計年度ニ依ル
三割軽減	2	—	—	—	—	105	98,380	2,237	671	2	2. 法人ニ在リテハ其ノ年度内、個人ニ在リテハ其ノ年度分營業純益決定額ニ付臨時租税措置法ニ依リ軽減シタルモノヲ掲ク
四割軽減	3	—	—	—	—	68	61,430	1,391	553	3	3. 法人ノ人員ハ件數ニ依ル
五割軽減	4	—	—	—	—	13	13,800	310	155	4	
合計		—	—	—	—	359	337,440	7,597	2,116		
昭和十三年度		1	4,116	165	66	592	442,500	9,923	2,691		

府縣名	税務署名	二割軽減 人員	二割軽減 純益金額	二割軽減 税額	二割軽減 軽減税額	三割軽減 人員	三割軽減 純益金額	三割軽減 税額	三割軽減 軽減税額	四割軽減 人員	四割軽減 純益金額	四割軽減 税額	四割軽減 軽減税額	五割軽減 人員	五割軽減 純益金額	五割軽減 税額	五割軽減 軽減税額	合計 人員	合計 純益金額	合計 税額	合計 軽減税額	番號
			円	円	円		円	円	円		円	円	円		円	円	円		円	円	円	
東京府	1 神田橋	2	1,500	33	7	4	3,700	83	25	5	6,500	154	62	—	—	—	—	11	11,700	270	94	1
	2 日本橋	—	—	—	—	1	1,000	22	7	—	—	—	—	—	—	—	—	1	1,000	22	7	2
	3 京橋	2	3,200	75	15	—	—	—	—	1	1,000	22	8	—	—	—	—	3	4,200	97	23	3
	4 麹町	1	700	15	3	—	—	—	—	3	1,800	40	15	—	—	—	—	4	2,500	55	18	4
	5 四谷	1	3,000	74	15	3	9,800	243	73	2	1,500	33	13	—	—	—	—	6	14,300	350	101	5
	6 水道橋	2	4,300	100	20	2	2,600	58	17	4	8,630	209	84	—	—	—	—	8	15,530	367	121	6
	7 麻布	8	4,900	109	21	3	3,000	70	21	2	1,600	36	14	—	—	—	—	13	9,500	215	56	7
	8 兩國橋	—	—	—	—	—	—	—	—	—	—	—	—	—	—	—	—	—	—	—	—	8
	9 品川	2	1,400	31	6	—	—	—	—	—	—	—	—	1	400	9	5	3	1,800	40	11	9
	10 蒲田	—	—	—	—	—	—	—	—	—	—	—	—	—	—	—	—	—	—	—	—	10
	11 渋谷	3	2,450	55	11	2	2,500	57	17	3	3,000	68	27	1	1,500	35	18	9	9,450	215	73	11
	12 淀橋	1	700	15	3	1	3,000	74	22	1	600	13	5	1	400	9	4	4	4,700	114	34	12
	13 板橋	4	7,000	127	26	2	4,900	121	36	1	1,000	22	9	1	2,400	58	29	8	15,300	328	100	13
	14 王子	7	6,100	133	27	2	1,300	28	9	—	—	—	—	1	2,500	53	27	10	9,900	214	63	14
	15 荒川	4	2,750	61	12	1	650	14	4	1	600	13	5	1	1,000	22	11	7	5,000	110	32	15
	16 向島	4	2,200	48	10	1	400	8	3	2	1,900	41	16	—	—	—	—	7	4,500	97	29	16
	17 龜戸	—	—	—	—	3	2,300	53	16	1	1,000	22	9	—	—	—	—	4	3,300	75	25	17
	東京市計	41	40,200	876	176	25	35,150	831	250	26	29,130	673	267	6	8,200	186	94	98	112,680	2,566	787	
	18 青梅	2	1,250	28	6	1	400	8	2	2	800	18	7	—	—	—	—	5	2,450	54	15	18
	19 八王子	10	12,000	281	57	6	7,200	166	49	2	1,400	31	12	—	—	—	—	18	20,600	478	118	19
	合計	53	53,450	1,185	239	32	42,750	1,005	301	30	31,330	722	286	6	8,200	186	94	121	135,730	3,098	920	
神奈川縣	20 横濱市	6	8,900	202	40	3	2,100	46	14	3	3,000	68	27	—	—	—	—	12	14,000	316	81	20
	21 神奈川	—	—	—	—	—	—	—	—	—	—	—	—	—	—	—	—	—	—	—	—	21
	横濱市計	6	8,900	202	40	3	2,100	46	14	3	3,000	68	27	—	—	—	—	12	14,000	316	81	
	22 川崎	—	—	—	—	—	—	—	—	—	—	—	—	—	—	—	—	—	—	—	—	22
	23 横須賀	5	3,160	69	14	4	3,200	71	22	—	—	—	—	—	—	—	—	9	6,360	140	36	23
	24 藤澤	1	850	18	4	—	—	—	—	1	700	15	6	1	450	10	5	3	2,000	43	15	24
	25 大磯	6	5,350	123	25	5	2,680	59	18	1	1,200	19	8	1	800	18	9	13	10,030	219	60	25
	26 小田原	—	—	—	—	—	—	—	—	—	—	—	—	—	—	—	—	—	—	—	—	26
	合計	18	18,260	412	83	12	7,980	176	54	5	4,900	102	41	2	1,250	28	14	37	32,390	718	192	

府縣名	税務署名	個 二割軽減 人員	純益金額	税額	軽減税額	三割軽減 人員	純益金額	税額	軽減税額	人員
			円	円	円		円	円	円	
埼玉縣	1 浦和	7	4,450	98	20	5	2,950	65	19	3
	2 川越	2	1,800	40	8	4	2,700	59	18	—
	3 秩父	2	3,100	73	15	—	—	—	—	—
	4 熊谷	8	6,900	153	30	1	450	10	3	2
	5 忍	5	4,250	95	19	4	3,900	87	26	2
	6 粕壁	—	—	—	—	—	—	—	—	—
	合計	24	20,500	459	92	14	10,000	221	66	7
千葉縣	7 千葉	5	4,900	113	23	1	1,700	40	12	—
	8 松戸	—	—	—	—	—	—	—	—	—
	9 佐原	1	450	10	2	2	1,100	24	7	1
	10 銚子	2	2,200	49	10	3	3,100	66	20	1
	11 東金	—	—	—	—	—	—	—	—	—
	12 茂原	—	—	—	—	—	—	—	—	—
	13 木更津	1	400	9	2	1	550	12	4	1
	14 北條	—	—	—	—	—	—	—	—	—
	合計	9	7,950	181	37	7	6,450	142	43	3
山梨縣	15 甲府	3	6,250	145	29	—	—	—	—	1
	16 鰍澤	—	—	—	—	—	—	—	—	—
	17 韮崎	—	—	—	—	—	—	—	—	—
	18 大月	1	600	13	3	—	—	—	—	—
	合計	4	6,850	158	32	—	—	—	—	1
栃木縣	19 宇都宮	5	5,050	116	23	2	1,400	31	9	4
	20 鹿沼	1	500	11	2	2	2,200	49	15	—
	21 眞岡	—	—	—	—	—	—	—	—	—
	22 栃木	2	2,000	45	9	3	2,000	44	13	1
	23 大田原	—	—	—	—	—	—	—	—	—
	24 足利	6	7,020	154	31	6	8,350	197	59	5
	合計	14	14,570	326	65	13	13,950	321	96	10
茨城縣	25 水戸	4	4,400	103	21	3	1,700	34	10	1
	26 太田	1	2,000	48	10	1	500	11	3	2
	27 松原	4	1,900	42	8	5	3,550	79	24	1
	28 麻生	—	—	—	—	—	—	—	—	—
	29 龍ケ崎	9	7,500	173	35	8	4,950	106	32	1
	30 土浦	4	4,200	93	19	1	550	11	3	—
	31 下館	—	—	—	—	—	—	—	—	—
	32 境	23	14,850	310	62	7	4,550	99	30	4
	合計	45	34,850	769	155	25	15,800	340	102	9
群馬縣	33 桐生	4	6,100	140	28	1	800	18	5	2
	34 館林	2	1,300	29	6	1	650	14	4	1
	合計	6	7,400	169	34	2	1,450	32	9	3
總計		173	163,830	3,659	737	105	98,380	2,237	671	68
昭和十三年度		265	203,580	4,587	918	213	169,630	3,797	1,141	106

府縣名	人 四割軽減 純益金額	税額	軽減税額	五割軽減 人員	純益金額	税額	軽減税額	合計 人員	純益金額	税額	軽減税額	番號
	円	円	円		円	円	円		円	円	円	
埼玉縣	1,650	36	15	—	—	—	—	15	9,050	199	54	1
	—	—	—	—	—	—	—	6	4,500	99	26	2
	—	—	—	—	—	—	—	2	3,100	73	15	3
	2,000	47	18	—	—	—	—	11	9,350	210	51	4
	1,050	23	9	—	—	—	—	11	9,200	205	54	5
	—	—	—	1	450	11	5	1	450	11	5	6
合計	4,700	106	42	1	450	11	5	46	35,650	797	205	
千葉縣	—	—	—	—	—	—	—	6	6,600	153	35	7
	—	—	—	—	—	—	—	—	—	—	—	8
	500	11	4	—	—	—	—	4	2,050	45	13	9
	400	9	3	—	—	—	—	6	5,700	124	33	10
	—	—	—	—	—	—	—	—	—	—	—	11
	—	—	—	—	—	—	—	—	—	—	—	12
	700	15	6	—	—	—	—	3	1,650	36	12	13
	—	—	—	—	—	—	—	—	—	—	—	14
合計	1,600	35	13	—	—	—	—	19	16,000	358	93	
山梨縣	900	20	8	—	—	—	—	4	7,150	165	37	15
	—	—	—	—	—	—	—	—	—	—	—	16
	—	—	—	—	—	—	—	—	—	—	—	17
	—	—	—	—	—	—	—	1	600	13	3	18
合計	900	20	8	—	—	—	—	5	7,750	178	40	
栃木縣	2,250	49	20	—	—	—	—	11	8,700	196	52	19
	—	—	—	—	—	—	—	3	2,700	60	17	20
	—	—	—	—	—	—	—	—	—	—	—	21
	400	9	4	—	—	—	—	6	4,400	98	26	22
	—	—	—	—	—	—	—	—	—	—	—	23
	6,300	143	57	2	2,500	56	28	19	24,170	550	175	24
合計	8,950	201	81	2	2,500	56	28	39	39,970	904	270	
茨城縣	450	10	4	—	—	—	—	8	6,550	147	35	25
	1,250	28	11	—	—	—	—	4	3,750	87	24	26
	400	9	4	—	—	—	—	10	5,850	130	36	27
	—	—	—	—	—	—	—	—	—	—	—	28
	500	11	4	—	—	—	—	18	12,950	290	71	29
	—	—	—	—	—	—	—	5	4,750	104	22	30
	—	—	—	—	—	—	—	—	—	—	—	31
	2,600	57	23	—	—	—	—	34	22,000	466	115	32
合計	5,200	115	46	—	—	—	—	79	55,850	1,224	303	
群馬縣	3,400	80	32	2	1,400	29	14	9	11,700	267	79	33
	450	10	4	—	—	—	—	4	2,400	53	14	34
合計	3,850	90	36	2	1,400	29	14	13	14,100	320	93	
總計	61,430	1,391	553	13	13,800	310	155	359	337,440	7,597	2,116	
昭和十三年度	62,990	1,402	562	8	6,300	137	70	592	442,500	9,923	2,691	

備考 本年度法人ノ軽減該當ナキ爲掲上セザルモ昭和十三年度分ニ付法人ノ四割軽減ノ人員 1 人純益金額 4,116 圓税額 165 圓軽減税額 66 圓ノ各該當アリ

昭和十四年度　47. 北支事件

種別	人員 事業年度數	人員 法人數	所得税額	税額
			円	円
第一種	272	254	10,198,508	1,019,851
第二種		—	53,570	5,123
第三種	* 246	201	325,725	24,430
合計		—	10,577,803	1,049,404
昭和十三年度		—	80,063,431	7,771,174
昭和十二年度		—	114,483,027	8,969,508

昭和十四年度　47. 北支事件

種別	人員 事業年度數	人員 法人數	臨時利得税額	税額
			円	円
法人	114	102	3,030,577	454,584
個人	* 1	7	4,178	627
合計	* 1	109	3,034,755	455,211
昭和十三年度	* 70	2,321	32,777,371	4,916,595
昭和十二年度		4,399	14,964,064	2,244,585

昭和十四年度　47. 北支事件

種別	利益配當金額 七分以下ノ金額	利益配當金額 七分超過金額	税額
	円	円	円
全管計	254,390	245,996	24,589
昭和十三年度	30,270,406	21,393,991	2,138,646
昭和十二年度	166,232,325	86,566,411	8,654,505

昭和十四年度　47. 北支事件

種別	公債及社債利子金額 四分又ハ四分五厘以下ノ金額	公債及社債利子金額 四分又ハ四分五厘超過金額	税額
	円	円	円
國債利子	93,524	22,802	2,212
國債以外ノ公債利子	34	4	0
社債利子	95,187	32,270	3,390
合計	188,745	55,076	5,602
昭和十三年度	18,171,436	3,094,937	309,582
昭和十二年度	33,611,407	6,279,301	649,489

特別税表　1 所得特別税　全管分

備考

特別税表　2 臨時利得特別税　全管分

備考

特別税表　3 利益配當特別税　全管分

備考

税法第十一條第二項ニ依リ非課税ニ屬スルモノ利益配當支拂濟金額	
全管計	円 405

特別税表　4 公債及社債利子特別税　全管分

備考

種別	課税價格	税額	免除價格 外國輸出	朝鮮移出	原料	特定用途	合計
	円	円	円	円	円	円	円
第一種							
一 號	1,275	—	—	—	—	—	—
二 號	—	—	—	—	—	—	—
三 號	2,327	—	—	—	—	—	—
四 號	—	—	—	—	—	—	—
五 號	—	—	—	—	—	—	—
計	3,602	720	—	—	—	—	—
第二種							
一 號	—	—	—	—	—	—	—
二 號	—	—	—	—	—	—	—
三 號	—	—	—	—	—	—	—
四 號	—	—	—	—	—	—	—
五 號	—	—	—	—	—	—	—
計	—	—	—	—	—	—	—
合計	3,602	720	—	—	—	—	—
昭和十三年度	2,647,062	529,397	238,749	72,248	16,750	9,796	337,543
昭和十二年度	14,598,612	2,919,702	2,292,667	1,071,890	1,790,872	2,024,366	7,179,795

種別	番號	賦課額	調定超過額	調定外誤納額	合計	調定済額及調定外誤納額
		円	円	円	円	円
所得特別税						
		内 1,043,387	内 7,895	内 16	内 1,051,298	内 1,054,970
第一種所得特別税	1	10,476,614	15,806	43	10,492,463	10,490,946
		内 5,439	内 2		内 5,441	内 5,438
第二種所得特別税	2	611,801	634	—	612,435	612,432
		内 24,584	内 2,320	内 121	内 27,025	内 26,694
第三種所得特別税	3	6,716,039	16,872	2,583	6,735,494	6,730,794
		内 1,073,410	内 10,217	内 137	内 1,083,764	内 1,087,102
計	4	17,804,454	33,312	2,626	17,840,392	17,834,172
臨時利得特別税						
		内 455,304	内 4,920		内 470,224	内 476,521
法人臨時利得特別税	5	7,122,720	12,300	31	7,135,051	7,134,353
		内 1,141	内 389		内 1,530	内 1,154
個人臨時利得特別税	6	508,620	2,353	459	511,432	508,474
		内 466,445	内 5,309		内 471,754	内 477,675
計	7	7,631,340	14,653	490	7,646,483	7,642,827
		内 101,411	内 353		内 101,764	内 101,473
利益配當特別税	8	10,818,541	917	—	10,819,458	10,819,353
		内 5,805	内 7		内 5,812	内 5,812
公債及社債利子特別税	9	978,477	82	—	978,559	978,560
		内 25,973			内 25,973	内 25,973
物品特別税	10	3,449,650	—	5	3,449,655	3,449,361
		内 1,673,044	内 15,886	内 137	内 1,689,067	内 1,698,035
合計		40,682,462	48,964	3,121	40,734,547	40,724,273
		内 15,678,489	内 32,178	内 806	内 15,711,469	内 15,631,218
昭和十三年度		39,119,716	36,821	3,264	39,159,800	39,067,827
昭和十二年度		23,441,952	4,766	2,510	23,449,228	23,436,637

備考

犯則ニ係ルモノ 種別	課税價格	税額	物品小賣製造人員場數 人員	場數
	円	円		
第一種	2,447	489	—	—
第二種	—	—	—	—
合計	2,447	489	—	—

特別税表

賦課及徴收 全管分

收入済額	缺損額	收入未済額	滯納處分引繼額	滯納處分引受額	調定不足及徴收猶予額	番號
円	円	円	円	円	円	
内 1,116,734	内 327		内 472	内 67		
10,485,693	381	4,869	6,127	6,294	1,688	1
内 5,438						
612,432	—	—	—	—	4	2
内 56,156	内 96		内 231	内 245		
6,723,172	2,211	5,406	2,256	2,249	4,701	3
内 1,178,328	内 423		内 703	内 312		
17,821,297	2,592	10,275	8,383	8,543	6,393	4
内 510,746			内 471			
7,132,649	16	1,688	5,054	4,583	231	5
内 5,519			内 21	内 118		
507,823	164	486	237	234	2,955	6
内 516,265			内 492	内 118		
7,640,472	180	2,174	5,291	4,817	3,186	7
内 100,536						
10,818,415	—	937	—	—	105	8
内 5,812						
978,560	—	—	—	—	—	9
内 38,284	内 587					
3,443,886	1,959	3,516	400	106	—	10
内 1,839,225	内 1,010		内 1,195	内 430		
40,702,630	4,731	16,902	14,074	13,466	9,684	
内 19,643,496	内 3,313	内 67,418	内 12,351	内 12,750		
38,901,234	3,343	163,244	13,397	13,808	92,394	
19,257,728	29	4,178,868	1,043	1,060	12,597	

種別	番號	調定 人員	調定 税額	滞納 人員	滞納 税額	督促狀發付 人員	督促狀發付 税額	財産差押 人員	財産差押 税額	處分決行 人員	處分決行 税額	缺損 人員	缺損 税額	收入未済 人員	收入未済 税額	番號
			円		円		円		円		円		円		円	
所得特別税																
第一種所得特別税	1	内 475 20,297	内 1,054,954 10,490,903	内 191 7,666	内 206,028 1,331,887	内 166 6,578	内 183,528 1,120,721	内 19 763	内 1,156 15,460	内 1 26	内 0 111	内 8 22	内 327 381	28	4,869	1
第二種所得特別税	2	854 17,084	5,438 612,432	—	—	—	—	—	—	—	—	—	—	—	—	2
第三種所得特別税	3	内 1,489 898,068	内 26,573 6,728,211	内 145 7,573	内 4,342 138,419	内 142 6,861	内 4,161 130,454	内 23 767	内 415 8,744	内 2 63	内 16 408	内 23 422	内 96 2,211	153	5,406	3
計	4	内 2,818 935,449	内 1,086,965 17,831,545	内 336 15,239	内 210,370 1,470,306	内 308 13,439	内 187,689 1,251,175	内 42 1,530	内 1,571 24,204	内 3 89	内 16 519	内 31 444	内 423 2,592	181	10,275	4
臨時利得特別税																
法人臨時利得特別税	5	内 208 4,016	内 476,521 7,134,322	内 68 1,454	内 92,792 471,577	内 65 1,143	内 91,305 415,208	内 8 103	内 906 9,101	—	—	1	16	15	1,688	5
個人臨時利得特別税	6	内 17 9,720	内 1,154 508,015	内 1 253	内 24 19,132	内 1 248	内 24 18,778	内 1 30	内 100 3,116	内 2 3	内 10 15	7	164	5	486	6
計	7	内 225 13,736	内 477,675 7,642,337	内 69 1,707	内 92,816 490,709	内 66 1,391	内 91,329 433,986	4 133	内 1,006 12,217	内 2 3	内 10 15	8	180	20	2,174	7
利益配當特別税	8	内 347 5,036	内 101,473 10,819,353	内 1 11	内 983 7,929	内 1 11	内 983 7,929	—	—	—	—	—	—	1	937	8
公債利子及社債利子特別税	9	内 24 223	内 5,812 978,560	—	—	—	—	—	—	—	—	—	—	—	—	9
物品特別税	10	内 104 16,179	内 25,973 3,449,356	内 26 1,607	内 23,125 394,362	内 17 1,084	内 13,205 286,950	54	30,898	2	9	4 8	内 587 1,959	1	3,516	10
合計		内 3,518 970,623	内 1,697,898 40,721,152	内 432 18,564	内 327,294 2,363,306	内 392 15,925	内 293,206 1,980,040	内 46 1,717	内 2,577 67,319	内 5 94	内 26 543	内 35 460	内 1,010 4,731	203	16,902	
昭和 十三年度		内 25,637 964,737	内 15,630,412 39,064,563	内 9,044 37,577	内 1,603,428 2,806,702	内 7,831 16,375	内 1,221,226 2,233,109	内 1,041 1,789	内 32,333 67,415	内 93 111	内 649 692	内 416 453	内 3,313 3,343	955	163,244	
昭和 十二年度		939,614	23,434,127	28,380	1,104,989	8,319	919,362	685	34,260	31	69	37	29	201,496	4,178,868	

交付要求ヲ爲シ收入シタルモノ

種別	人員	税額
所得特別税	2	円 54
臨時利得特別税	—	—
利益配當特別税	—	—
公債及社債利子特別税	—	—
物品特別税	—	—
合計	2	54

種別	番號	高等官 勅任官 局長 人員	勅任官 局長 俸給年額	奏任官 書記官 人員	書記官 俸給年額	事務官 人員	事務官 俸給年額	司税官 人員	司税官 俸給年額	技師 人員	技師 俸給年額	司税 人員
本局	1	1	円 4,650	3	円 8,640	* 6	円 10,410	—	円 —	* 3	円 6,410	—
税務署	2	—	—	—	—	—	—	63	119,640	—	—	13
合計		1	4,650	3	8,640	6	10,410	63	119,640	3	6,410	13
昭和 十四年		1	4,650	3	10,370	3	4,950	55	106,310	3	7,350	15
昭和 十三年		1	4,650 外 600	3	10,090	2	4,870	56	106,720	2	5,310	15
昭和 十二年		1	4,650	4	13,530	1	1,820	52	107,380	1 2	7,710 外 600	—
昭和 十一年		1	4,650	3	11,370	1 1	3,050	39	84,410	1 2	7,450	—

種別	番號	判任官 官補 人員	官補 俸給年額	屬 人員	屬 俸給年額	技手 人員	技手 俸給年額	囑託員 人員	囑託員 俸給年額	雇員 人員	雇員 俸給年額	合計 人員	合計 俸給年額	備考
本局	1	—	円	* 21	82	88,200	* 2	12	円 14,460	2	円 2,400	88	円 42,072	* 23 197 177,242 円
税務署	2	19,740	36	1,889	1,328,952		9	8,160		—	—	658	294,031	36 2,632 1,770,523
合計		19,740	57	1,971	1,417,152	2	21	22,620		2	2,400	746	336,103	59 2,829 1,947,765
昭和 十四年		22,740	45	1,762	1,251,576	1	25	25,560		1	240	766	320,697	46 2,634 1,754,443
昭和 十三年		22,500	59	1,648	1,149,216	6	29	29,640		2	720	682	258,188	65 2,440 1,591,904
昭和 十二年		—	57	1,023	847,020	7	27	29,220		1	240	465	177,176	65 1,576 1,189,364
昭和 十一年		—	50	1,000	855,276	6	27	29,280		1	180	348	139,119	58 1,422 1,135,385

1. 人員欄*印ハ其一ハ兼官其二ハ兼務者ナリ
2. 計表ノ外其二備考記載種目支辨ノモノアリ
3. 累年分ハ各其ノ年四月一日現在額ヲ掲ク

種別	番號	部署長 書記官	部署長 事務官	部署長 司税官	部署長 技師	部署長 司税官補(囑)	書記官	事務官
本局 総務	1	1	—	—	—	—	—	* 1
本局 直税	2	1	—	—	—	—	—	4
本局 間税	3	1	—	—	—	—	—	—
本局 經理	4	—	1	—	—	—	—	—
本局 鑑定	5	—	—	—	1	—	—	—
本局 分掌未定	6	—	—	—	—	—	—	—
本局 計	7	3	1	—	1	—	—	5
税務署 直税	8	—	—	—	—	—	—	—
税務署 間税	9	—	—	—	—	—	—	—
税務署 庶務	10	—	—	—	—	—	—	—
税務署 鑑定	11	—	—	—	—	—	—	—
税務署 分掌未定	12	—	—	—	—	—	—	—
税務署 計	13	—	—	54	—	13	—	—
合計		3	1	54	1	13	—	5
昭和 十四年		3	1	49	1	15	—	2
昭和 十三年		3	1	49	1	15	—	1
昭和 十二年		4	—	45	1	15	—	1
昭和 十一年		3	1	37	1	23	—	1 —

種別	番號	司税官	技師	試補	屬 人員	屬 俸給年額	技手 人員	技手 俸給年額	囑託員	雇員 人員	雇員 俸給年額	合計 人員	合計 俸給年額
本局 総務	1	—	* —	—	* 7	13	* —		2	* 9		* 7	26
本局 直税	2	—	—	—	1	22	—		—	16		1	43
本局 間税	3	—	2	—	3	14	3		—	4		3	24
本局 經理	4	—	—	—	12	33	1		—	58		12	93
本局 鑑定	5	—	—	—		—	1	8	—	1		1	10
本局 分掌未定	6	—	—	—		—		—	—	—			—
本局 計	7	—	2	—	23	82	1	12	2	88		24	196
税務署 直税	8	8	—	—	37	1,103		—	—	30	408	67	1,519
税務署 間税	9	1	—	—	1	492		9	—		93	1	595
税務署 庶務	10	—	—	—	161	294		—	—	3	157	164	451
税務署 鑑定	11	—	—	—		—		—	—		—		—
税務署 分掌未定	12	—	—	—		—		—	—		—		—
税務署 計	13	9	—	—	199	1,889		9	—	33	658	232	2,632
合計		9	2	—	222	1,971	1	21	2	33	746	256	2,828
昭和 十四年		6	2	—	329	1,762	5	25	1		766	334	2,633
昭和 十三年		7	1	—	383	1,648	6	29	2	33	682	422	2,439
昭和 十二年		7 1	1	—	377	1,008	5	27	1	46	465	429	1,575
昭和 十一年		2 1	1	—	387	977	6	27	1	37	348	432	1,421

番號	備考		人員	俸給年額
1	國有財産整理費			
2			人員	俸給年額
3				円
4	屬	本局	113	14,700
		税務署	27	22,008
5	技手	本局	1	1,140
		税務署	—	—
6	家屋賃貸價格調査費			
7	屬	本局	6	6,720
		税務署	85	54,900
8	雇	本局	3	1,356
		税務署	152	66,648
9	臨時利得税徴收費			
10				
11	屬	本局	5	5,040
		税務署	68	43,440
12	無屆異動地整理調査費			
13	屬	税務署	6	5,160
	會社職員給與調査諸費			
	屬	税務署	1	480

昭和十六年三月二十五日印刷
昭和十六年三月三十日發行

東京稅務監督局

印刷者　松崎才一郎
東京市京橋區京橋二丁目十三番地

印刷所　東亜印刷株式會社東京支店
東京市京橋區京橋二丁目十三番地

製本控

昭和廿七年壹月拾日

144 函 54

(東京税務監督局)税務[illegible]

東京税務監督局編 1 冊

備考

東京稅務監督局

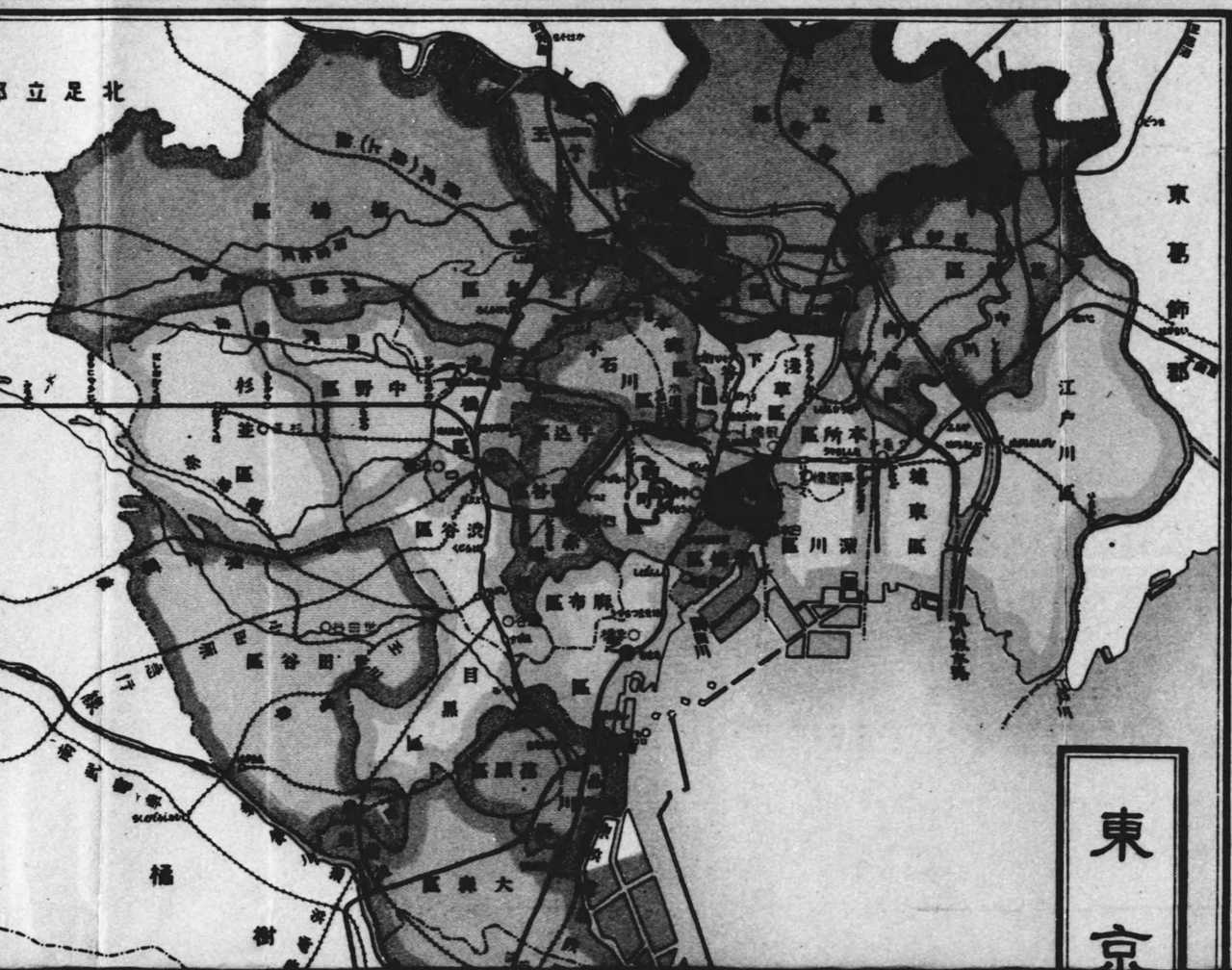



東京税務監督局

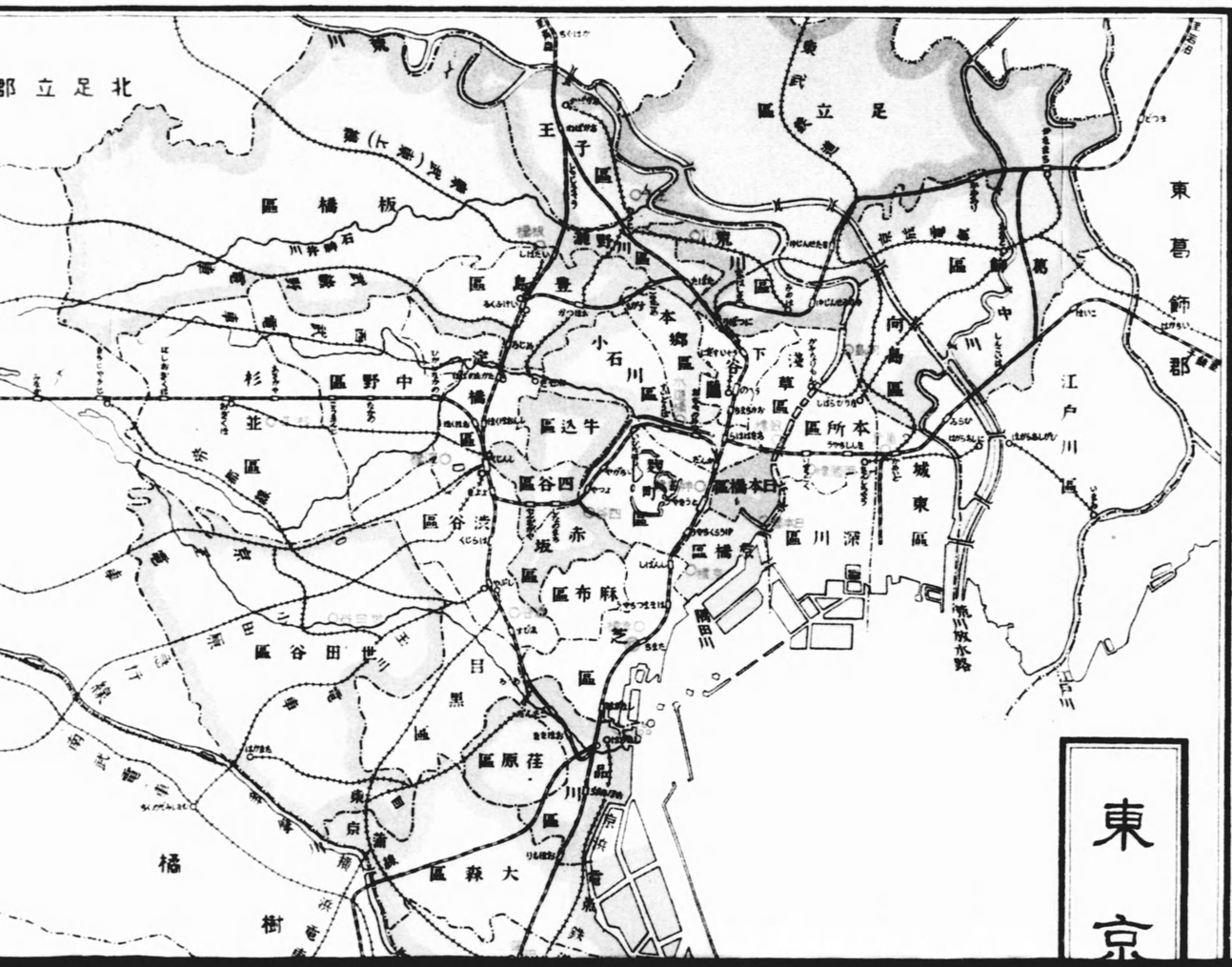
北足立郡
荒川
王子区
足立区
東京市
板橋区
豊島区
巣鴨区
本郷区
小石川区
下谷区
浅草区
向島区
葛飾郡
中野区
杉並区
牛込区
四谷区
赤坂区
麻布区
芝区
本所区
深川区
城東区
江戸川区
目黒区
世田谷区
荏原区
大森区
品川区
隅田川
荒川放水路
江戸川
東京湾
東京市

東京

內務監督局管內圖

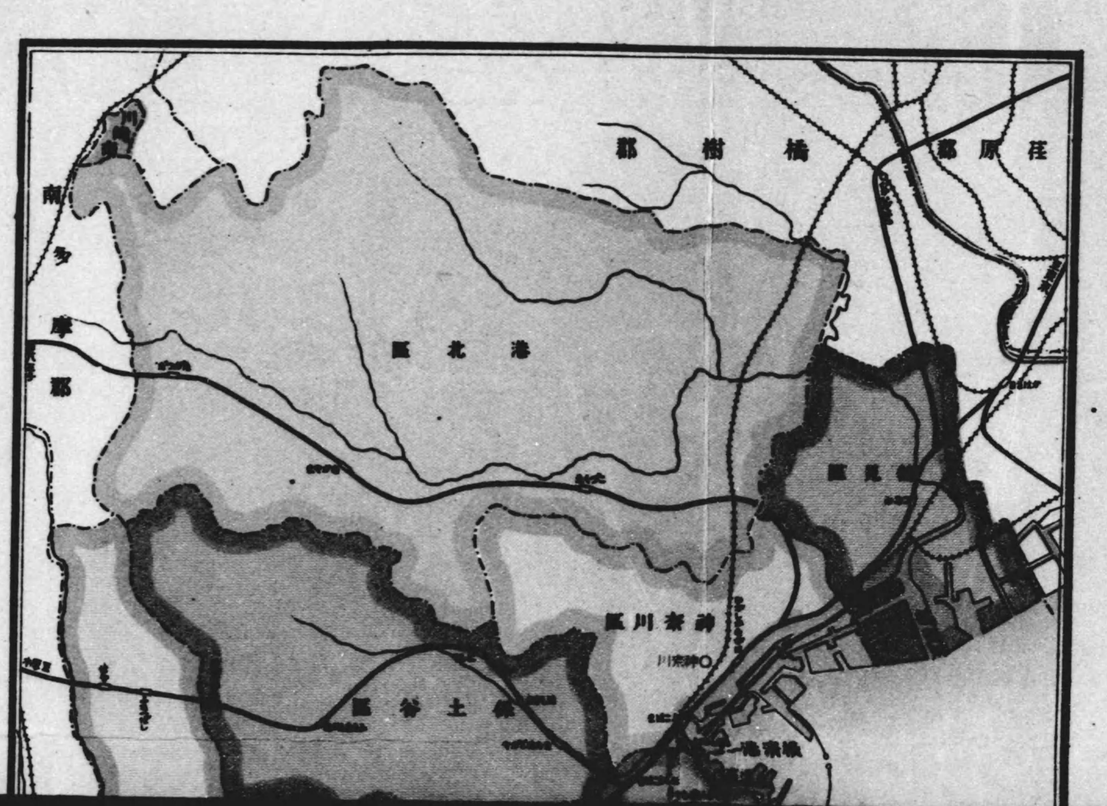

東京市監督局管内圖

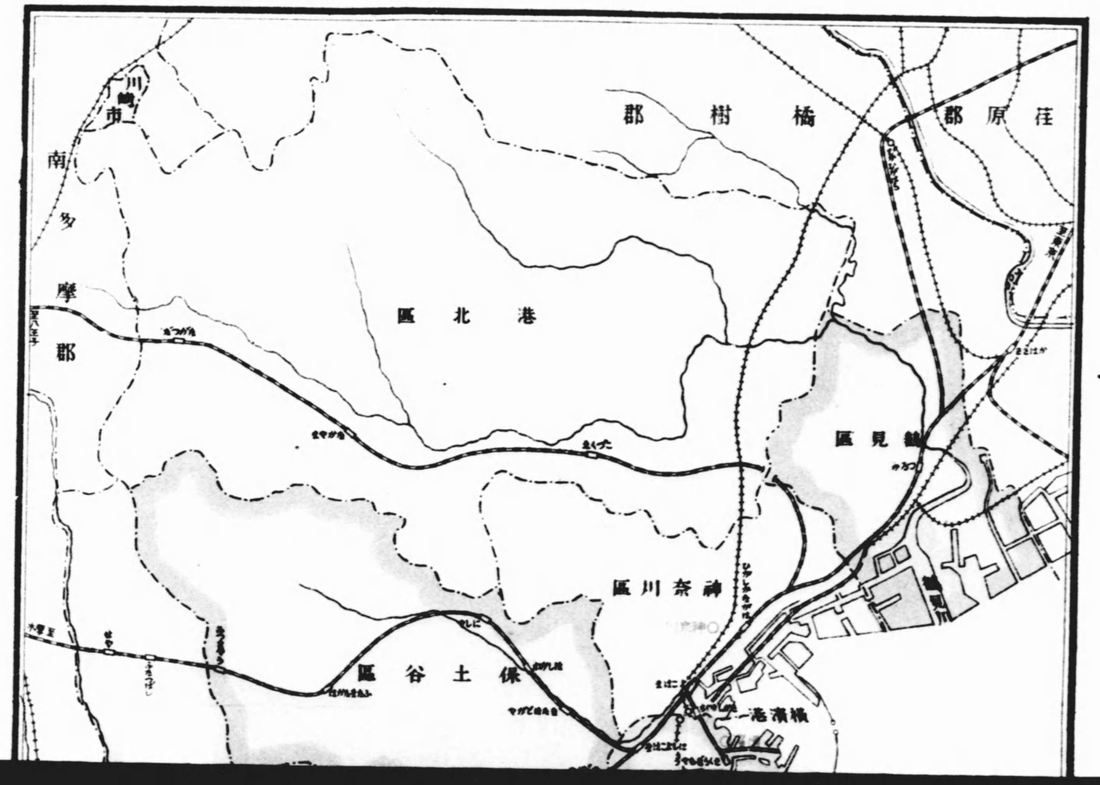
川崎市
南多摩郡
郡樹橋
郡原荏
區北港
區見鶴
區川奈神
區谷土保
横濱港

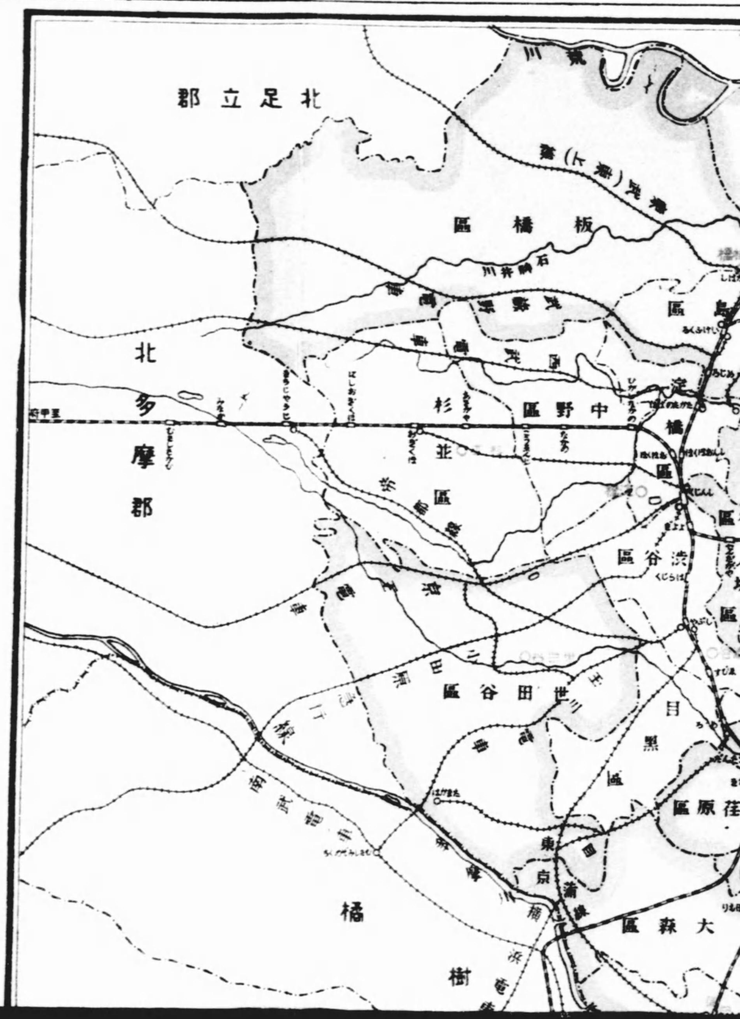
郡立足北
北多摩郡
區橋板
區野中杉
區谷渋
區谷田世
區原荏
區森大
橋樹

東京市

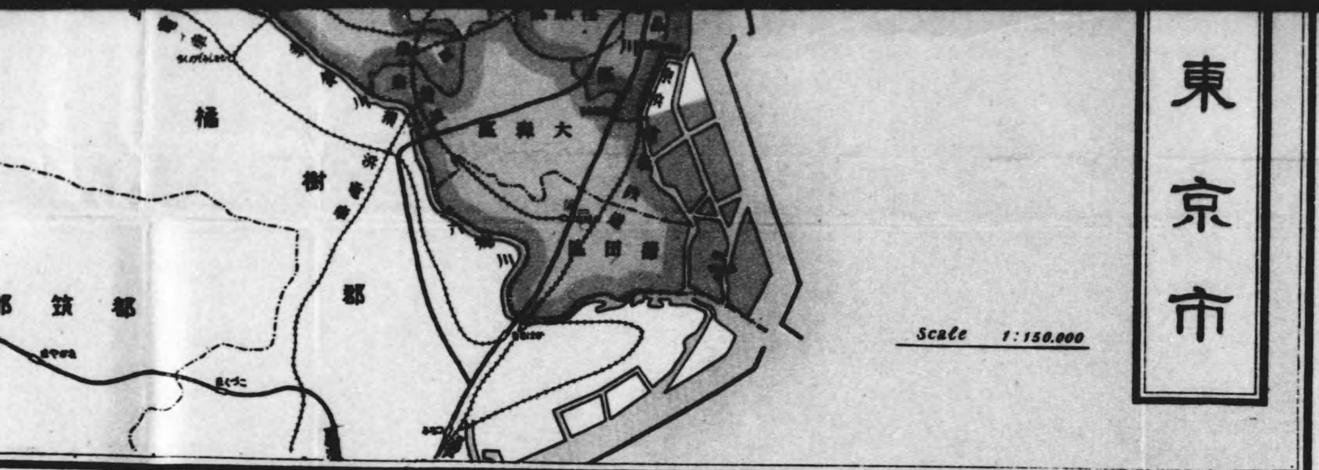
Scale 1:150.000
大東亜
都筑郡

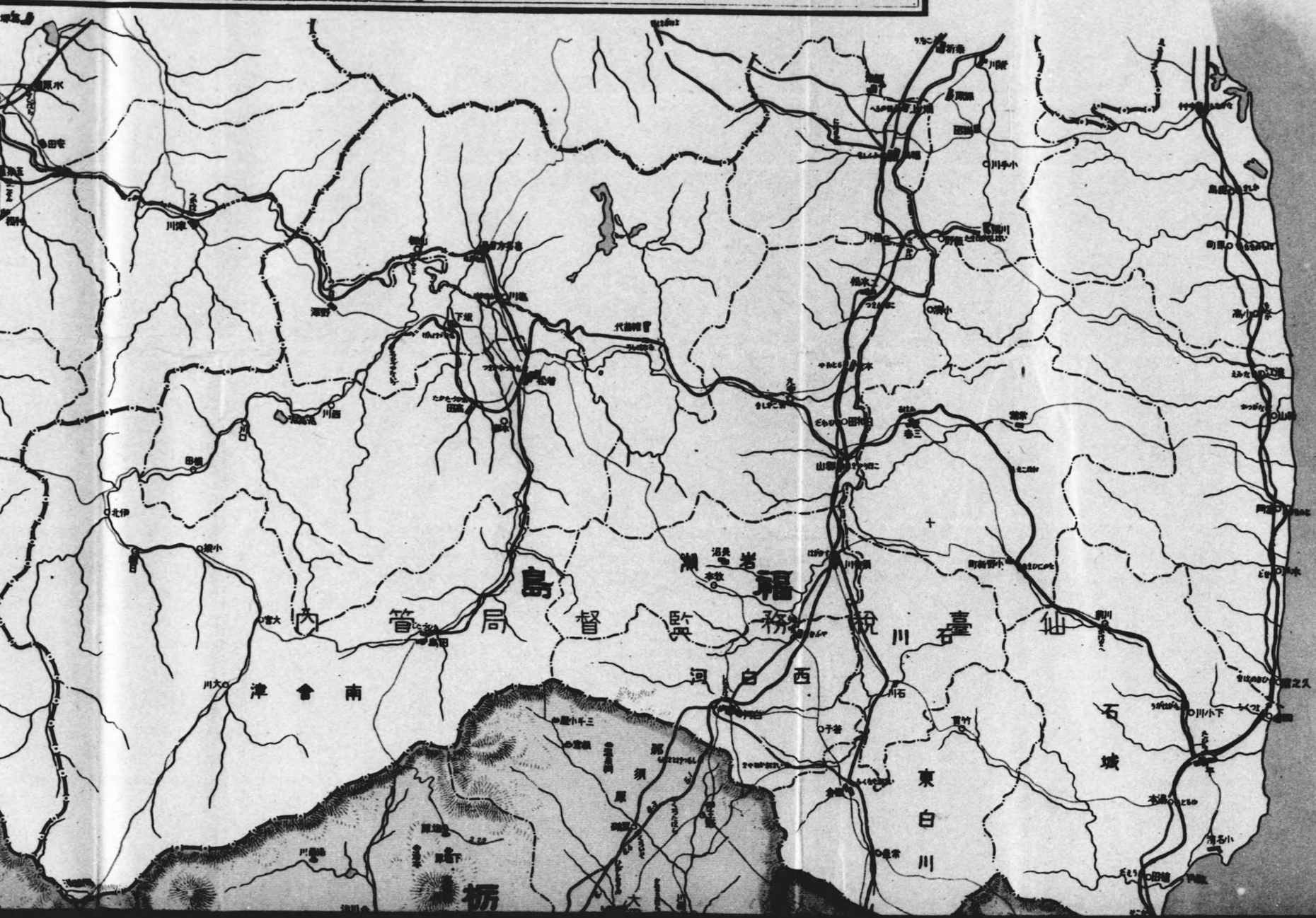
福島
内務局
税務監督局
臺湾
仙台
白河
西白川
東白川
石城
南津軽
栃木
川崎
川西
田園調布
山王
川下
高山
山崎
川口
川内
川俣
川石
子谷
川ノ下
田植
本湯
清水小
高小
川手小
明治小
川崎小
川西小
田園調布小
山王小
川口小
川内小
川俣小
川石小
子谷小
川ノ下小
田植小
本湯小
清水小

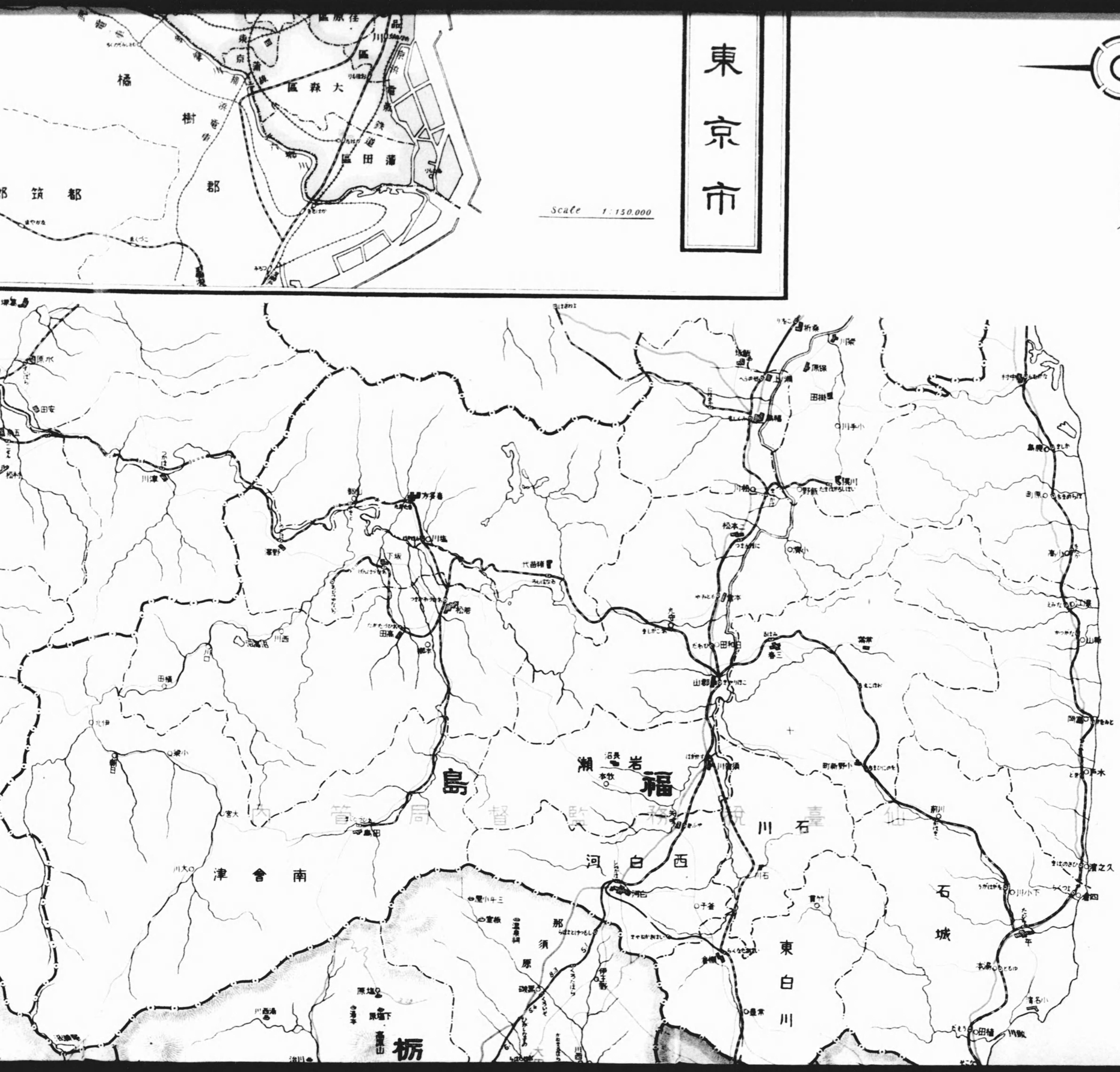
東京市
Scale 1:150.000
大森区
蒲田区
都筑郡
樹
橘
瀬岩
福
島
白西
河
川石
東白川
石城
津會南
那須原
栃
内務局管轄
仙臺鉄道

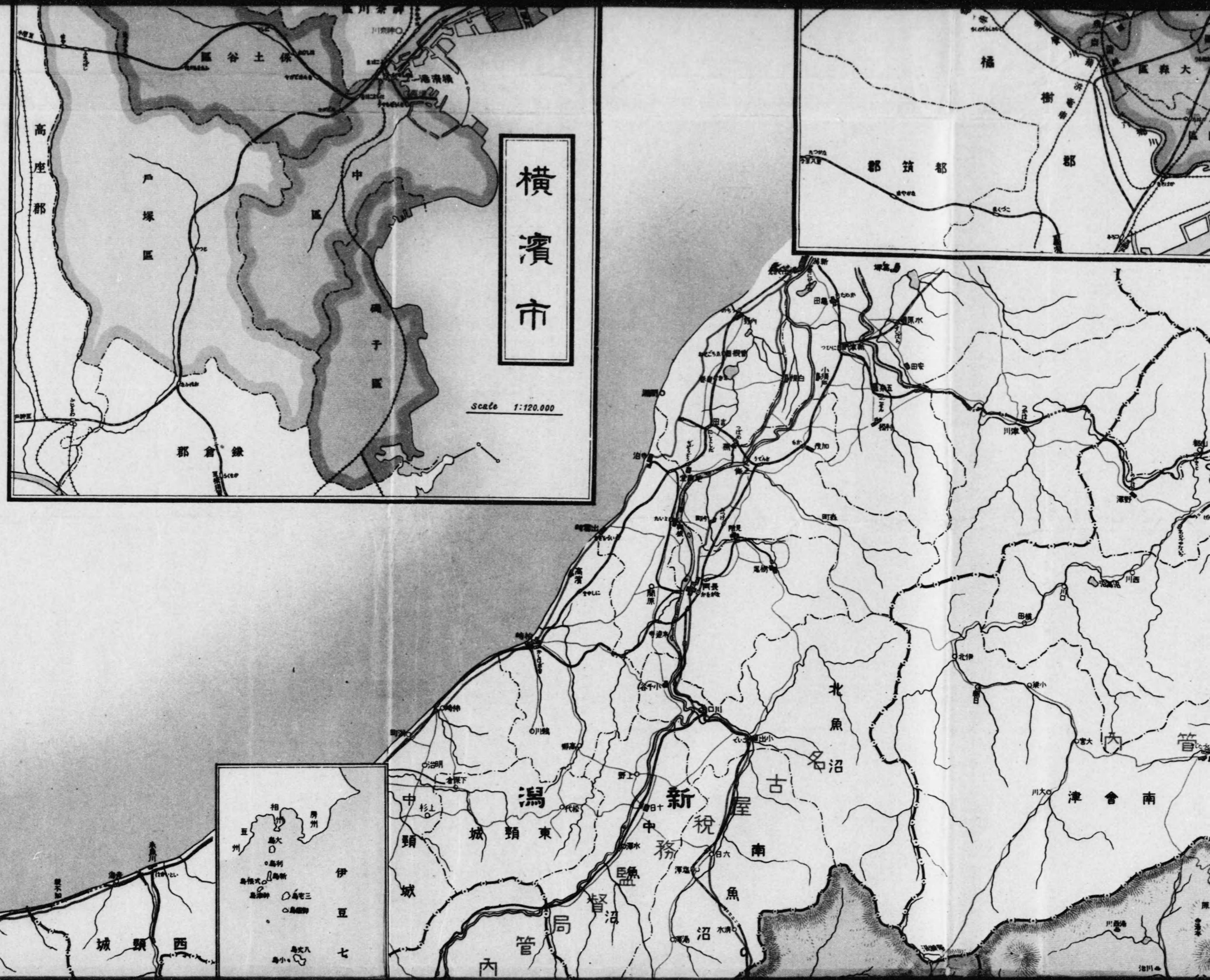
横濱市
Scale 1:120.000
高座郡
戸塚區
保土谷區
中區
磯子區
橘樹郡
都筑郡
大森區
新潟
新潟稅務監督局
新潟稅務監督局管內
北魚沼郡
南魚沼郡
東頸城郡
中頸城郡
西頸城郡
伊豆七島

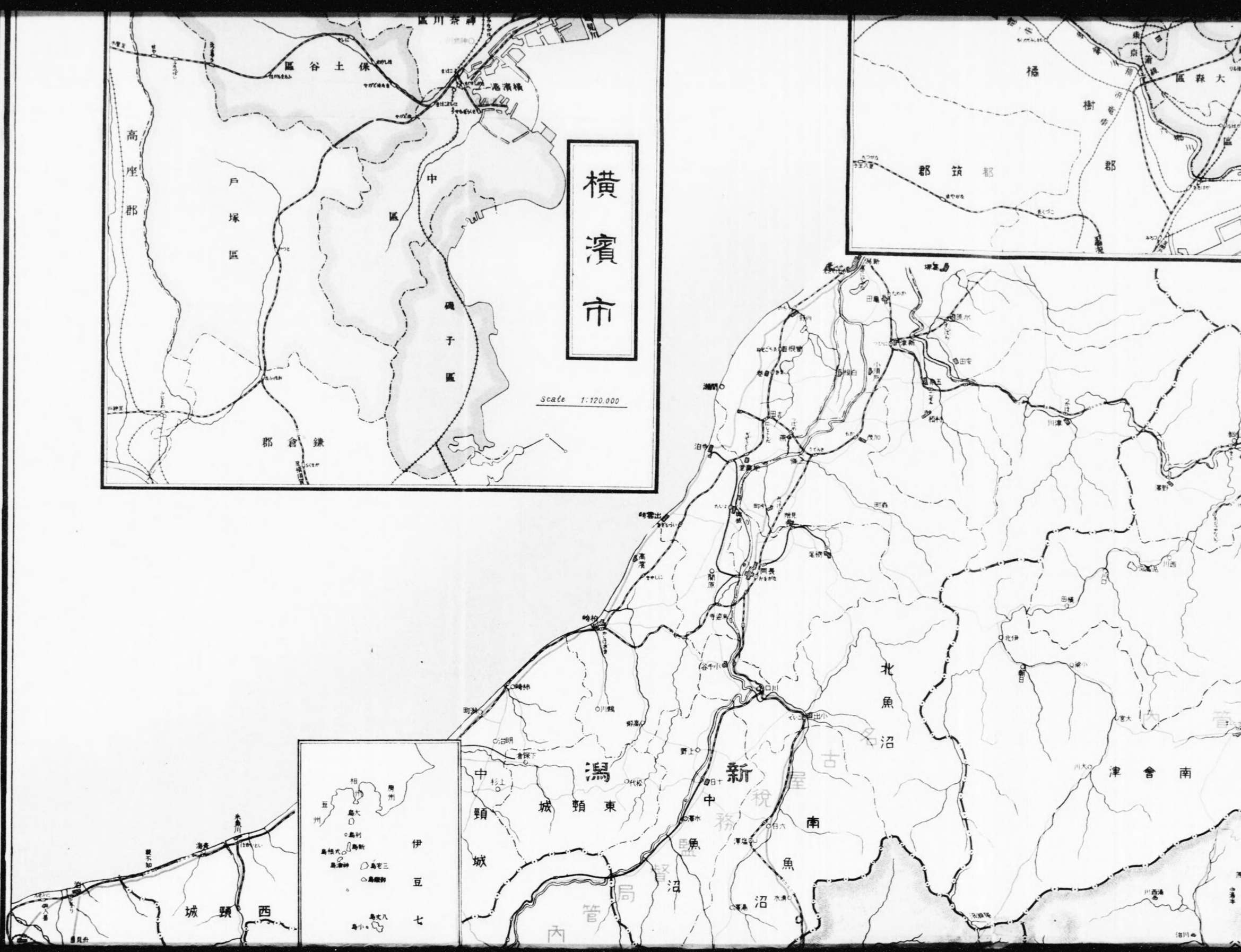
横濱市
Scale 1:120.000
保土谷區
高座郡
戸塚區
中區
磯子區
鎌倉郡
橋樹郡
大森區
新潟
中魚沼
南魚沼
北魚沼
中頸城
東頸城
西頸城
南會津
伊豆七島


群馬
栃木
上都賀
安蘇
足利
佐野
新田
桐生
大里
埼玉
北埼玉
南埼玉
東京
北多摩
南多摩
入間
比企
秩父
川越
浦和
大宮
熊谷
本庄
深谷
高崎
前橋
桐生
宇都宮
鹿沼
日光
那須
芳賀
真岡
下館
結城
筑波
猿島
新治
稲敷
土浦
千葉
印旛
東葉
千葉
佐倉
成田
銚子
茨城
西茨城
東茨城
水戸
久慈
那珂
太田
多賀
日立
鹿島
行方
香取
海上
匝瑳
山武
白川
鹿島灘
九十九里浜

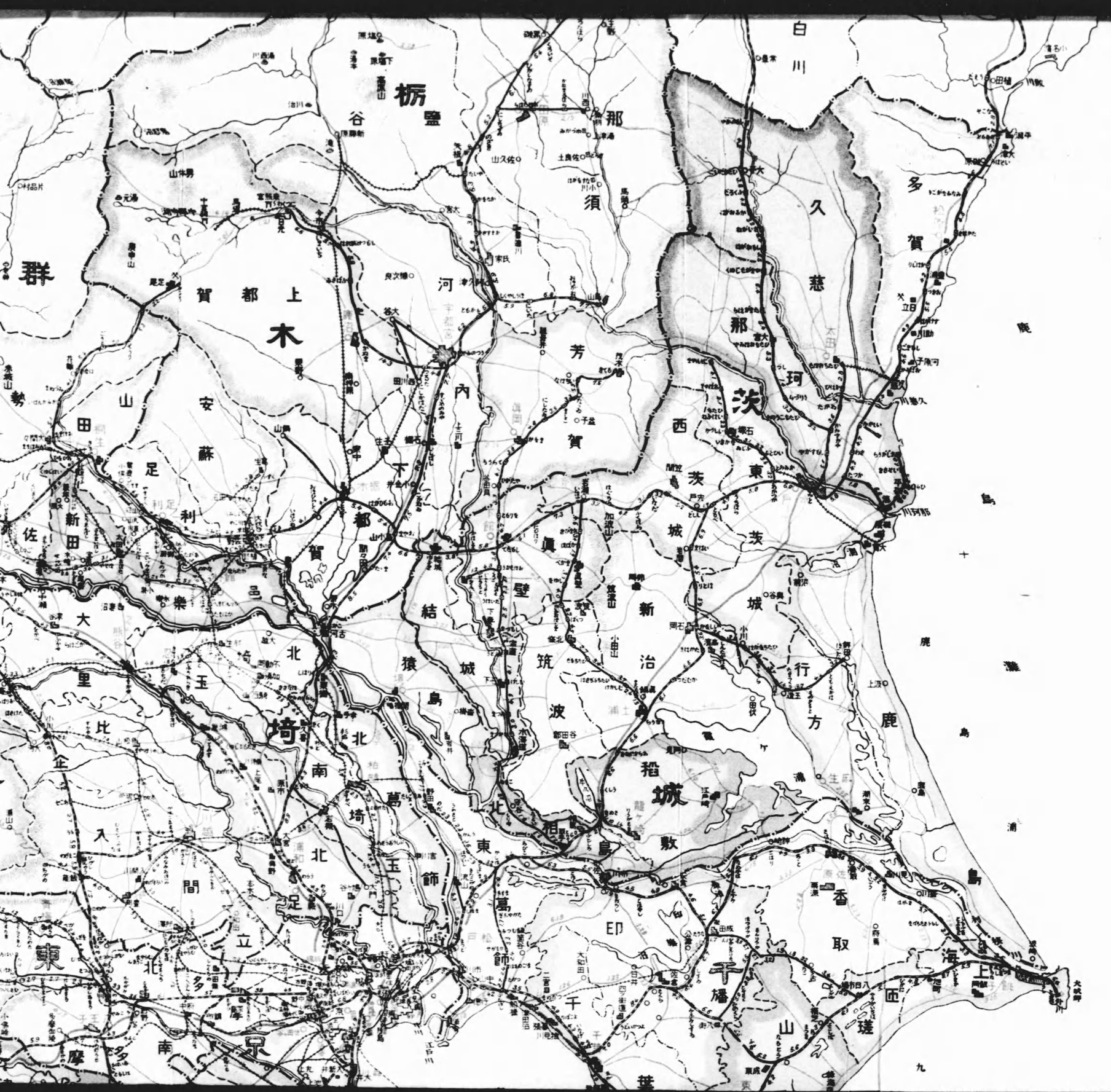
栃木
群馬
埼玉
千葉
茨城
東京
神奈川
上都賀
安蘇
足利
佐野
新田
邑楽
大里
比企
入間
北多摩
南多摩
那須
芳賀
河内
下都賀
結城
猿島
筑波
稲敷
北相馬
東葛飾
印旛
香取
鹿島
行方
新治
真壁
久慈
那珂
東茨城
西茨城
多賀
白川
鹿島灘
海上郡

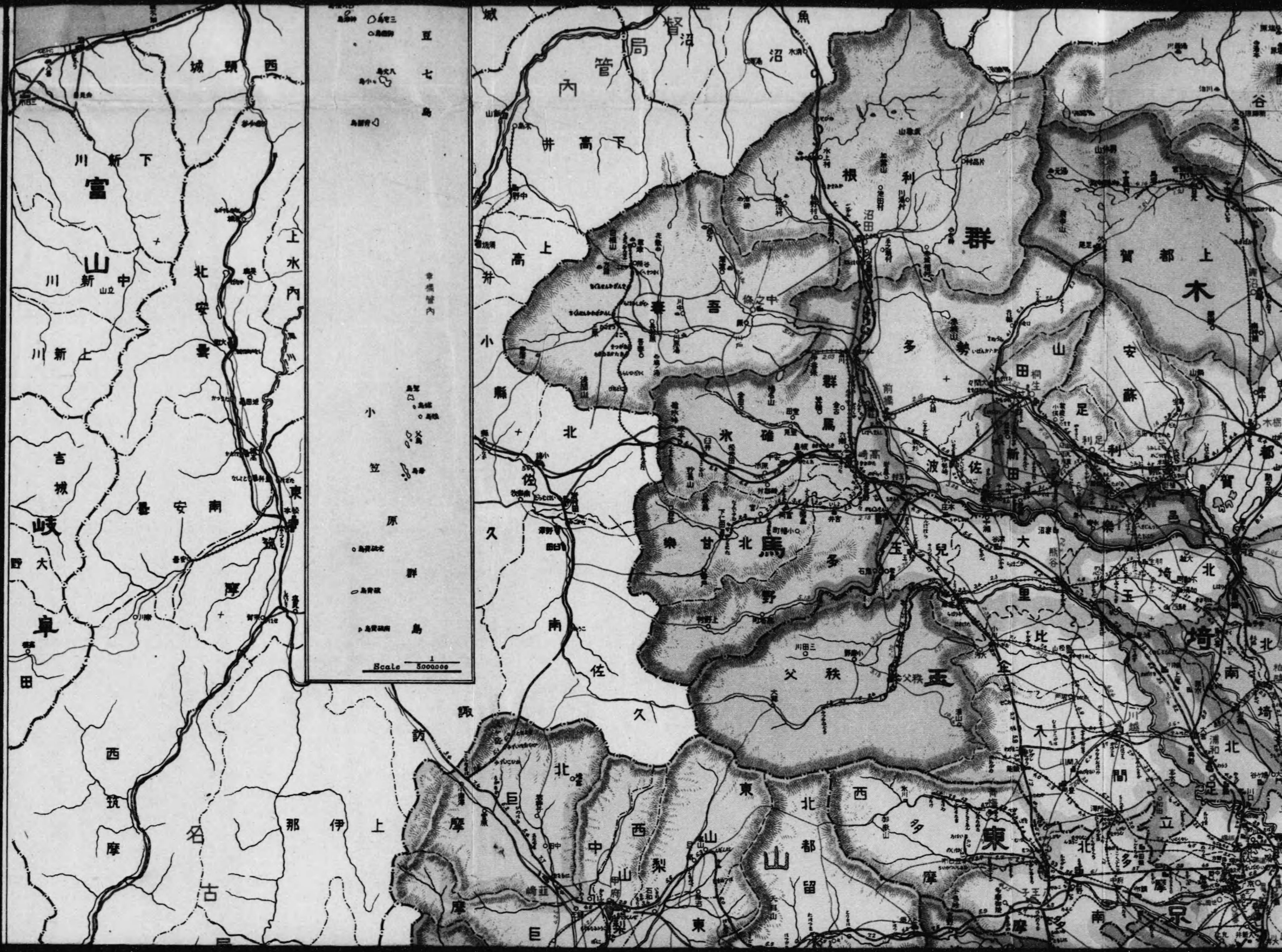
豆七島
小笠原群島
Scale 1/5000000
富山
新川
中新川
上新川
上水内
北安曇
南安曇
東筑摩
西筑摩
名古屋
上伊那
諏訪
佐久
南佐久
北佐久
上高井
下高井
小縣
吾妻
群馬
多野
甘楽
北甘楽
碓氷
利根
沼田
佐波
前橋
新田
足利
桐生
上都賀
安蘇
大里
埼玉
北埼玉
南埼玉
秩父
東京
北多摩
南多摩
西多摩
東多摩
北豆
巨摩
中巨摩
西巨摩
東山梨
北都留
東都留
甲府
岐阜
大野
吉城
高山
飛騨
北飛騨
東京

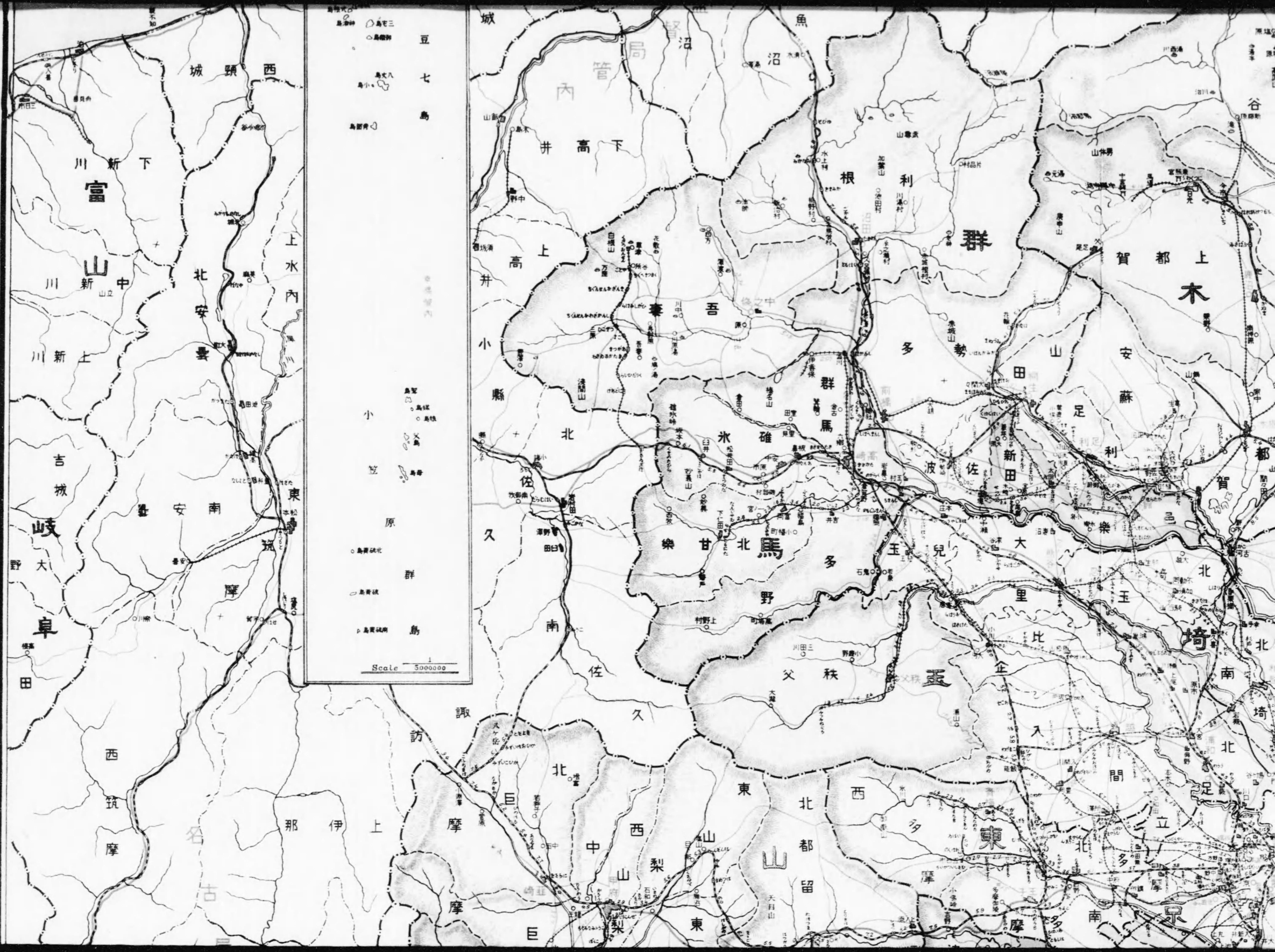
豆七島
小笠原群島
Scale 1/3000000
富山
新川
中新川
上新川
下新川
西頸城
上水内
北安曇
南安曇
吉城
岐阜
大野
東筑摩
西筑摩
名古屋
上伊那
諏訪
北佐久
南佐久
北巨摩
中巨摩
西巨摩
東山梨
西山梨
北都留
東都留
東京
南多摩
北多摩
西多摩
入間
比企
埼玉
北埼玉
南埼玉
足立
北足立
南足立
上都賀
安蘇
足利
佐波
新田
群馬
利根
吾妻
多野
甘楽
碓氷
北佐久
高井
下高井
上高井
小縣
北佐久
秩父
埼玉
北埼玉
南埼玉
足立
北足立
南足立
東京

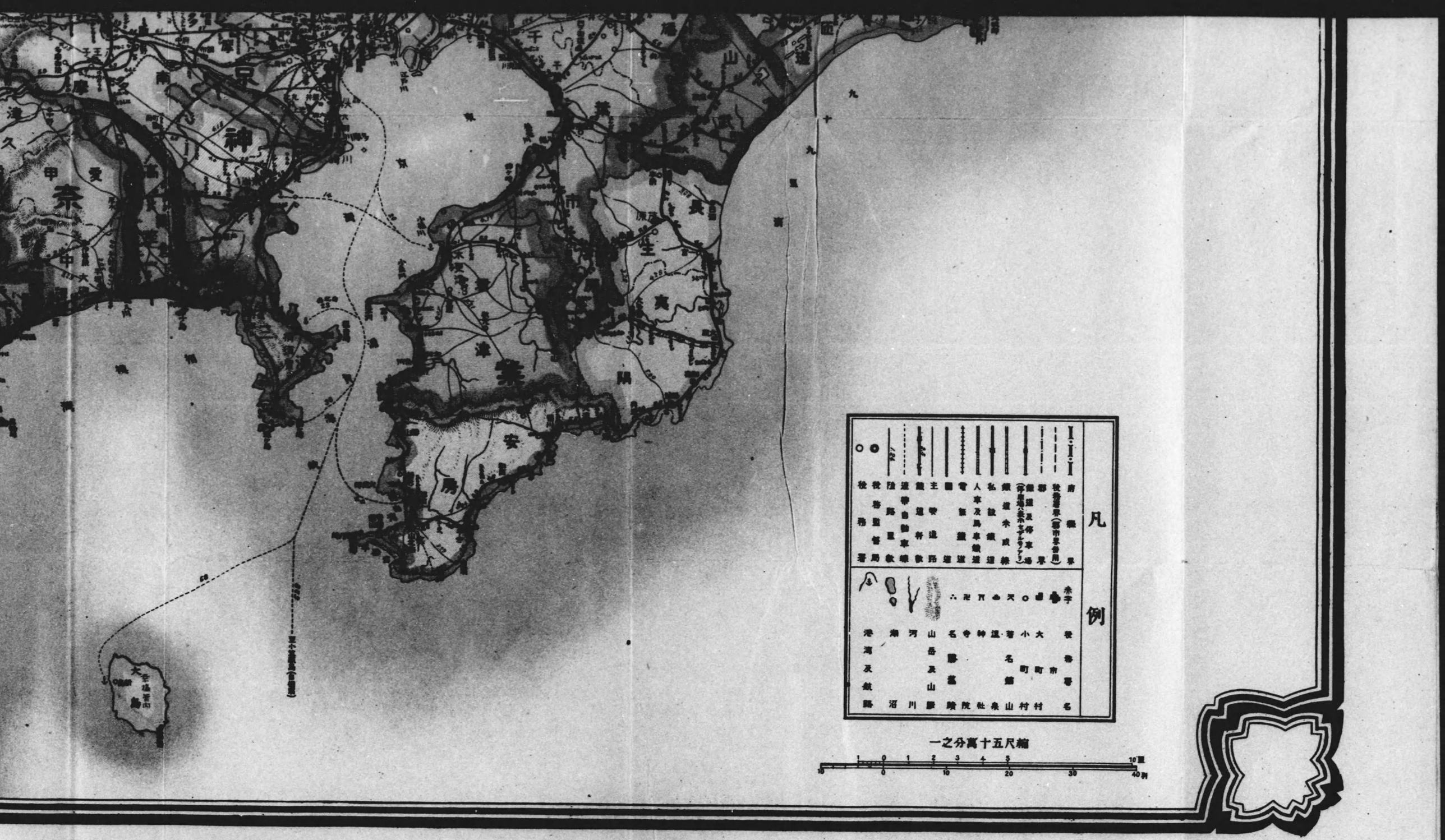

昭和十五年八月二十日現在

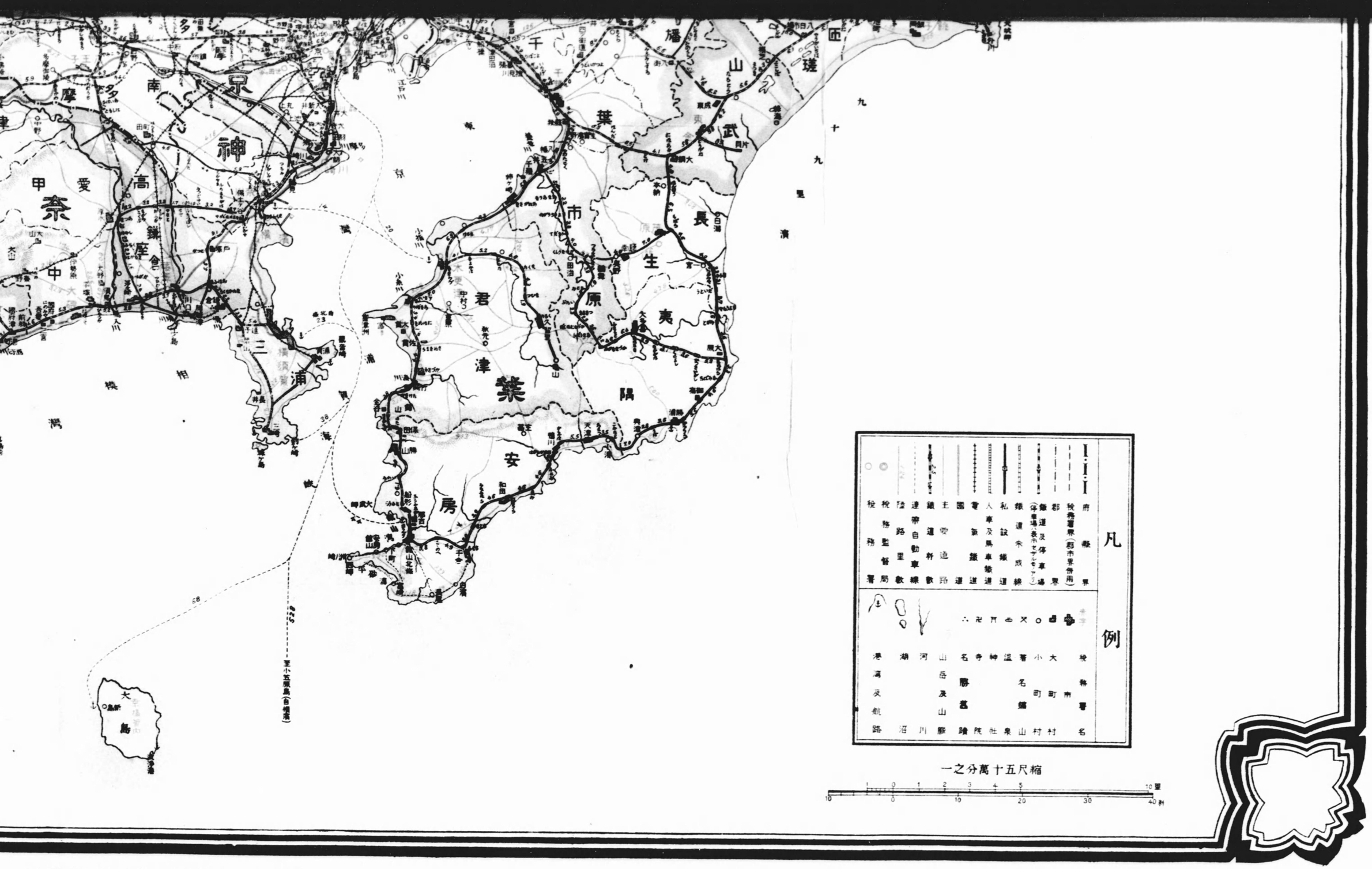

昭和十五年八月二十日現在

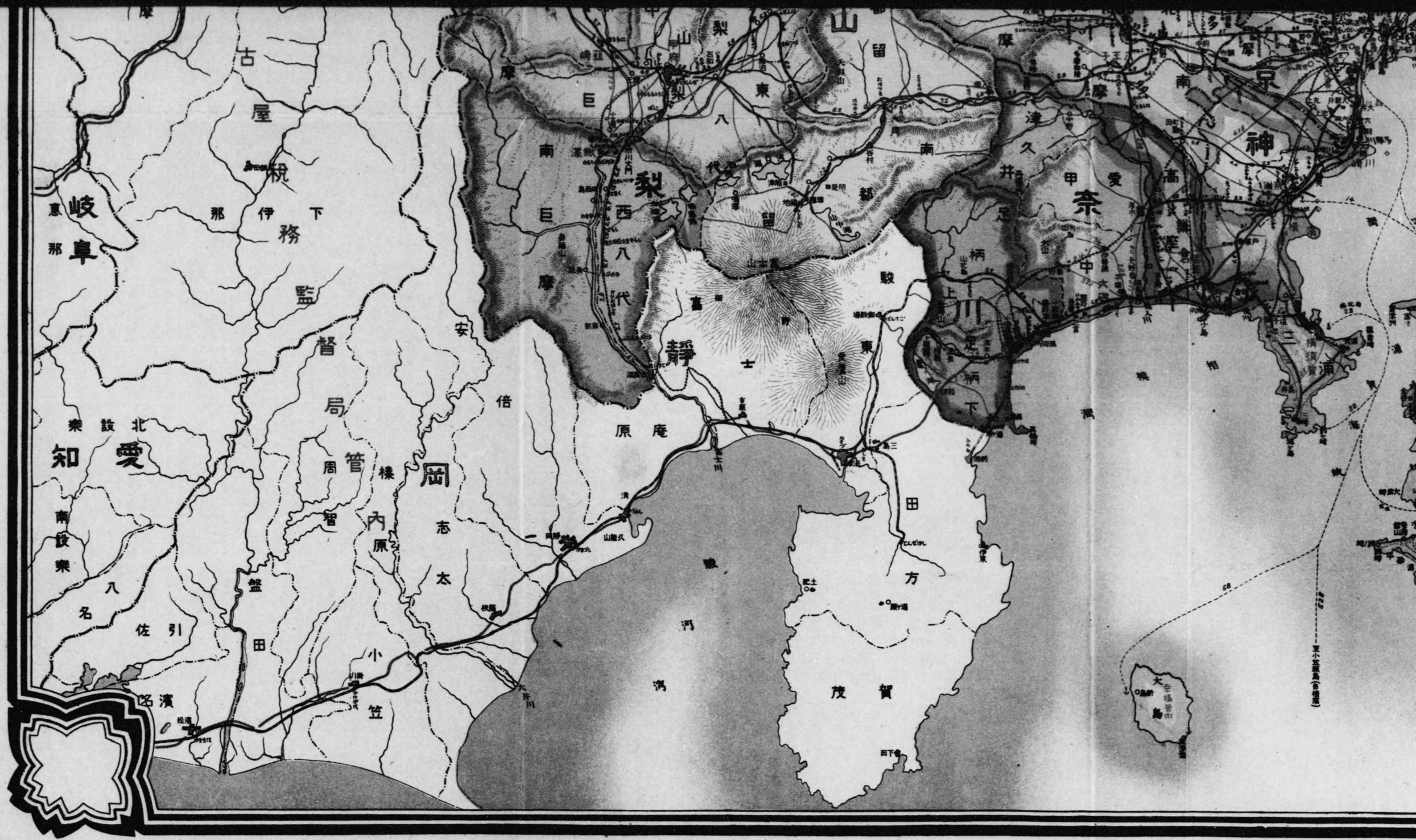

昭和十五年八月二十日現在

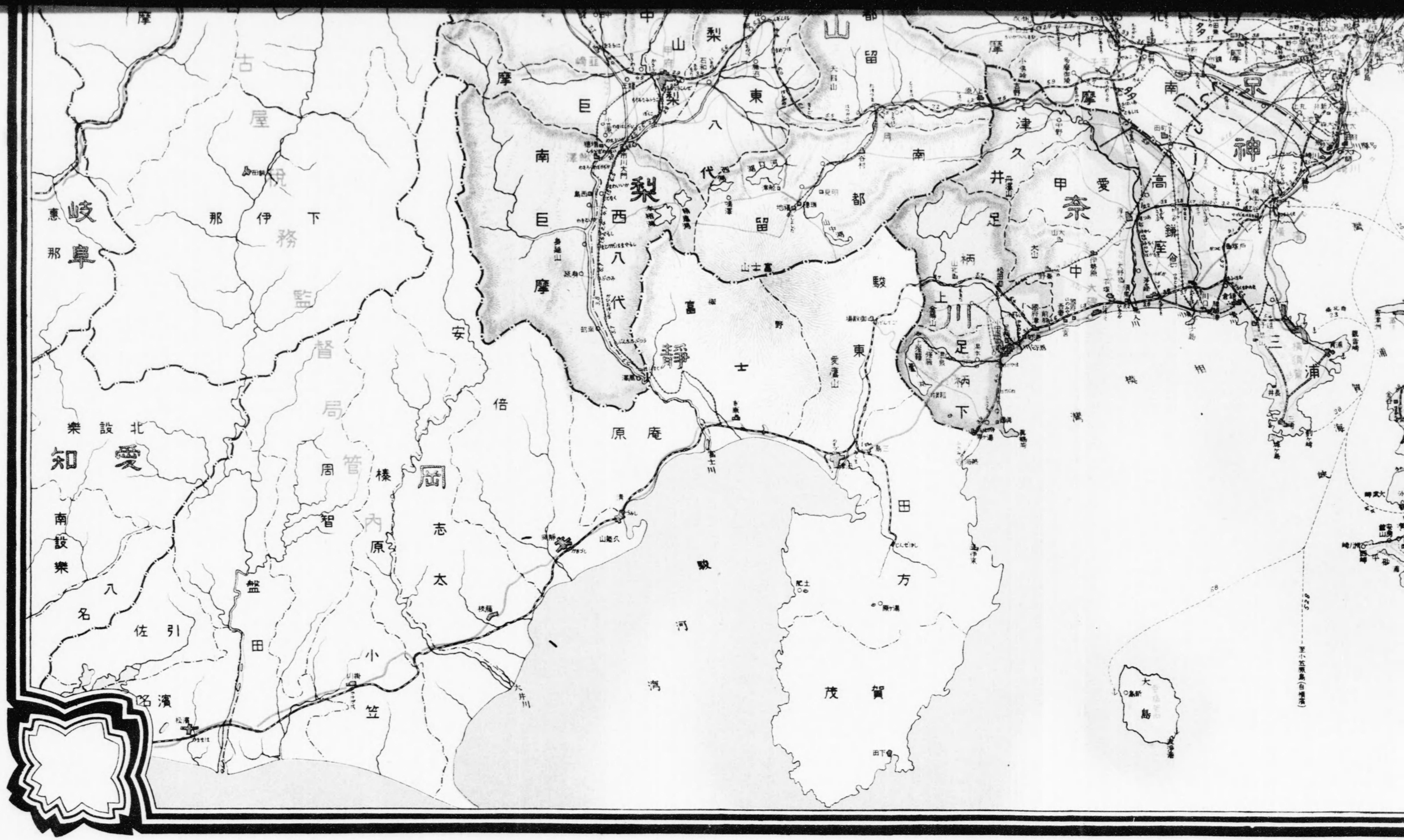

昭和十五年八月二十日現在

14.
388