




始



大正
十年
秋
田
縣
米
產
額
統
計

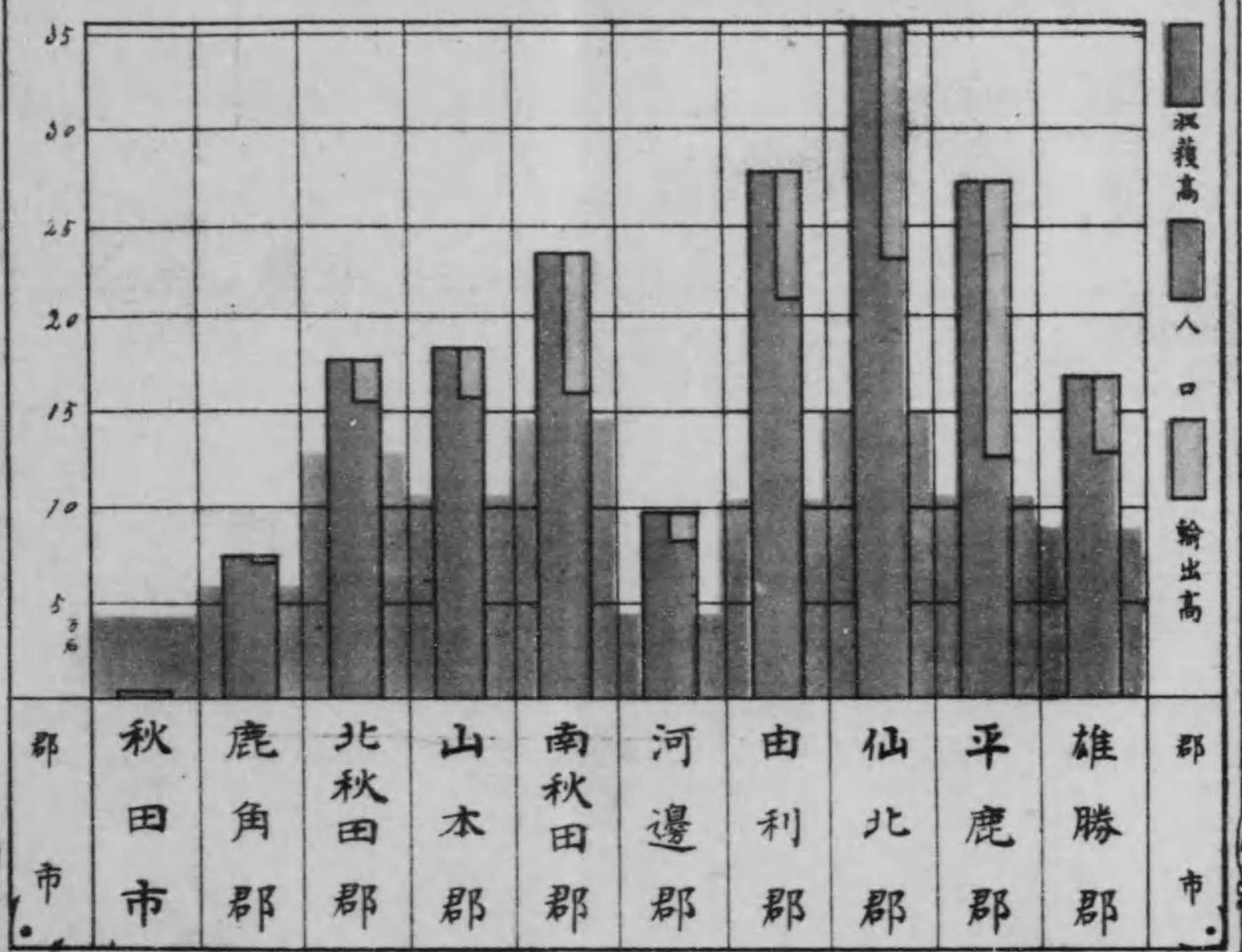
142

170

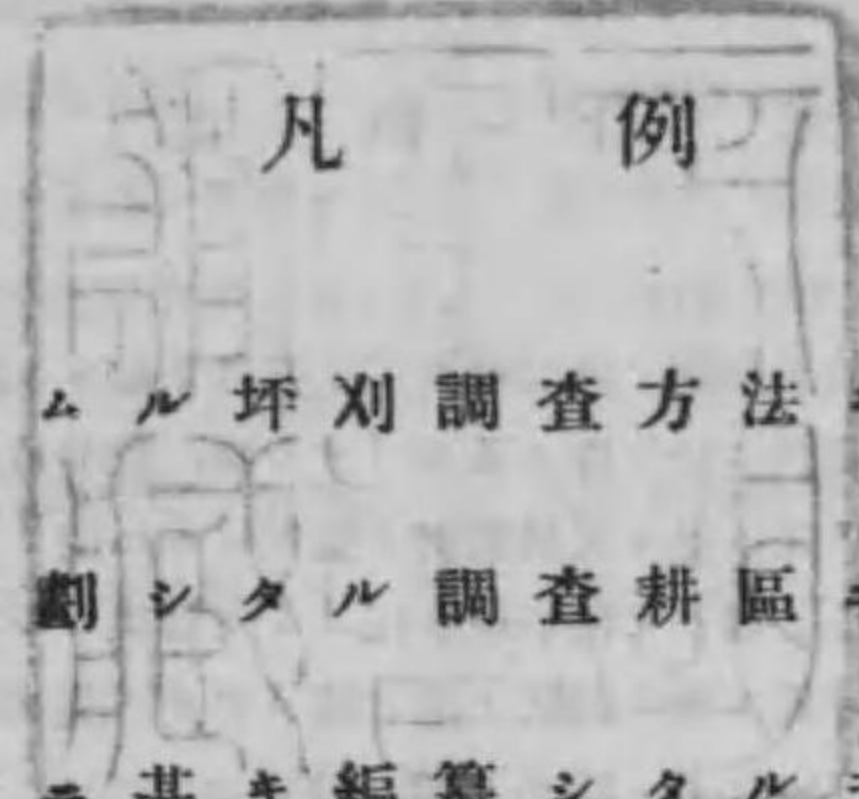
大正十一年 秋田縣米產額統計

秋田縣統計書臨時刊行

米實收高並人口及輸出高比較



1420-1701



凡 例

- 1, 本統計書ハ縣ノ定ムル坪刈調査方法ニ依リ市町村長カ其ノ市町村ヲ數區ニ區劃シタル調査耕區ニ於ケル中等作柄ニ就キ詳細調査セル所ニ基キ編纂シタルモノニシテ其ノ調査ヲ行ヒタル耕區數ハ2,358ヲ算シ一耕區42.8段ニ當ル
- 2, 本統計書ハ大正十一年ノ事實ハ勿論累年ノ事實及其他參考諸表ヲ掲載シ變遷消長等ノ觀察ニ便セリ
- 3, 本統計書ノ編纂要領ハ概ネ縣統計書編纂ノ例ニ據リタルヲ以テ説明ヲ省畧ス

大正十二年三月

秋田縣内務部庶務課



米作概況..... 2

統計表

- 1) 米作付段別收穫高及價額..... 2
- 2) 米作付段別及收穫高郡市別累年..... 4
- 3) 米一段歩收穫高郡市別累年..... 6
- 4) 米收穫高増減比較郡市別..... 6
- 5) 米一人當階級別市町村數..... 6
- 6) 米作付段別收穫高及價額市町村別..... 7
- 7) 米收穫高市町村別累年..... 12

附 録

- 1) 民有地段別及地價郡市別..... 17
- 2) 戸 口..... 17
- 3) 輸出米検査成績..... 18
- 4) 生産米検査成績..... 20
- 5) 玄米相場..... 20
- 6) 縣外米ノ移入..... 21
- 7) 道府縣別麥作付段別及收穫高..... 22

米作概況

大正十一年ニ於ケル米作量況ハ苗代期間ニ於テ初期ノ氣温稍々下リ五月下旬ヨリ漸次上昇シ發育旺盛、挿秧モ順調ニ經過シタルモ爾後天候兎角陰濕ニ傾キ出穂開花期ニ於テ殊ニ甚シカリシ爲、幾分成熟ニ惡影響ヲ與ヘタリ、成熟期ニ於テハ亦高温濕潤ノ天候繼續スル等、苗代期間以降ハ概シテ天候順調ヲ缺キタルニ依リ稻ノ莖葉軟弱ニ陥リ徒ラニ伸長シテ株振ノ甚クナルモアルヲ見タリ、而モ叙上ノ如ク天候不順ヲ極メタル結果トシテ稻熱病ニ罹レルモノサヘ少ナカラサリシニ加ヘテ十月二日俄然暴風雨ノ襲來アリ爲ニ概シテ倒伏ノ厄ニ遇ハサルハ莫ク此ノ爲北部地方ハ増水甚シク河川汎濫シ既ニ刈取リタルモノニシテ流失セルモノアリテ其ノ額萬石餘ニ及ブ

想フニ本年ノ作況ハ苗代期間ヲ除キテ殆ント非ニシテ平年トハ大ニ異ナル所アリ、總額百八十四萬三千三百八十三石ヲ算シ大正十年ニ比シテ僅ニ二萬九千六百五十五石(一分六厘)減止リ而モ之ヲ平年作ニ比セバ却リテ十二萬三千餘石(七分二厘)ノ増加ニシテ一見依然豐作タルノ感アルモ近年殆ント總體的ノ連作ヲ隨テ平年作算出上ニモ多キヲ示ス理トモ依リ叙上ノ如キ結果ヲ示スモ米價ノ下落セルアリ倒伏ニ因リ取リノ損害及流失ノ損害アリ是等ハ收穫高ト引致シテ見ラレ、關係上彼是觀シ來レノ耕作者ノ實際損害、多大ナルモアルヘキハ察スルニ難カラサル所トス尙大正十一年ニ於ケル稻作期間ノ氣象ヲ示セハ次ノ如シ

期	間		平均氣温	最高氣温	最低氣温	最高最低氣温差	地中温度(深サ)	降水量	日照時數	晴日數	曇雨天數
	初	終									
苗代期	4.20	6.5	13.6	18.9	8.2	17.0	13.7	127.1	364.4	26	21
生育期	6.6	6.15	19.4	24.3	15.3	9.0	19.4	38.4	75.2	4	6
分蘖期	6.16	7.20	21.7	26.1	17.7	8.4	22.5	205.6	269.0	20	15
伸長期	7.21	8.5	24.2	27.8	20.8	7.0	25.5	142.9	89.4	4	12
出穂開花期	8.6	8.31	25.3	29.4	21.9	7.5	26.5	317.2	145.7	9	17
成熟期	9.1	10.5	25.3	29.4	21.9	7.5	26.5	317.2	145.7	9	17
全積本	4.20	10.5	3331.7	4117.1	2611.1	1506.0	3541.9	1205.2	1142.9	75	94
期算											
累年平均			225.7	240.6	196.9	44.2	235.4	305.7	138.3	4	4
比較											
ノ類	4.20	10.5	3106.0	3876.5	2414.2	1461.8	3306.5	899.5	1004.6	79	90

米産額統計概説

作付段別 大正十一年ニ於ケル作付總段別ハ十萬一千百町四反ニシテ其ノ内譯ハ梗米九萬二千七百三十町五反糯米八千二百九十七町六反陸米七千二百三反トシ糯米ノ作付段別中ニハ苗代ノ跡作ニ係ルモノ七百餘町アリ、今土地臺帳面田段別ヲ觀ルニ十萬三千五百四十三町一反ヲ有スルニ依リ以上稻作付總反別ヨリ如作付ノ陸稻ノ事實ヲ控除シタルモノヲ比較スルニ三千二百餘町ノ稻作付セサルモノアル計算ナルモ外ニ苗代田トシテ用フルモノ約四千町歩ヲ有スルニ依リ比較ニ於テノ稻作付等ニ於テ臺帳面以上ニ利用シ居ル狀況ナリ、而シテ作付段別ノ變動狀況ヲ觀ルニ本統計書掲載最初ノ年大正明治十二年當時既ニ九萬三千町ノ作付アリ翌年九萬六千餘町ニ上リ、爾後明治二十一年ニ至ル迄殆ント變化ナシ、明治

二十二年ニ入りテ九萬七千町ヲ數フルニ至リ累次増加ノ趨勢ニ在リタルモ明治二十七年以降ハ一高一低ノ波瀾アリ或時ハ十萬町ヲ稱ヘ或時ハ九萬三千町ヲ算スル等變化極リナク明治三十七年ニ至リテ明治二十二年當時ノ九萬七千町ニ復シ爾來十數年ノ間靜止狀態ヲ持續シタルモ大正五年以降ニ於テ漸ク増加ヲ始メテ今日ニ至リタルモノトス、想フニ既往ニ於ケル作付狀況ハ以上ノ如クニシテ明治十三年ノ増加及明治二十七年以降ニ於ケル増減ハ幾分注目ヲ惹クモ總體ヨリ觀レハ各年ニ於ケル増加ノ程度ハ一見緩慢ニシテ歩ミノ遅クタルモノアルモ但々最近十箇年ノ比較ニ於テハ三千五百町ノ増加ニシテ即チ一箇年平均三百五十町歩ノ増加ニ當ルノ計算ナリ殊ニ近年各地ニ鐵道及軌道ノ布設、河川改修其他ニ依リテ耕地ノ潰廢ニ歸シタルモノ相應ニ有スルモ尙以上ノ増加ヲ示シ居ルニ依リ彼是想ヘハ近年ニ於ケル増加程度ニハ寧ロ

著シキモノアル狀況ナリ、今後耕地擴張ノ獎勵ト相俟ツテ其ノ率ヲ高ムヘキハ疑ヒテ容レサル所トス
本縣ノ狀況ハ大体敘上ノ如クニシテ之ヲ全國ノ見地ヨリ觀レハ全國ニ於ケル稻作付總段別ハ三百餘萬町歩ニシテ本縣ハ之レカ三分強ニ當リ地位ハ第六位ヲ占ム、新潟縣ノ十七萬町第一位ヲ占メ茨木縣ノ十二萬四千町、千葉縣ノ十一萬七千町、福岡縣ノ十一萬四千町、兵庫縣ノ十一萬町及本縣之レニ亞ク、以上ノ陸稻ヲ包含セルモノ、比較ナルカ若シ之ヲ除キタル順位ニ於テハ本縣ハ第四位ニ上リ東北ニ於テハ第一位ヲ占ム、全國一府縣道當平均總作付反別六萬六千餘町ニ付比較對照シ來ル時ハ本縣ハ全國ヨリ製テ重要ナル地位ヲ占ムルモノト謂フヘシ

收穫高 大正十一年ニ於ケル收穫高ハ梗米百七十萬一千三百二十二石糯米十四萬一千八十七石陸米九百八十四石計百八十四萬三千三百八十三石トス、之ヲ前年タル大正十年ト對比スルニ約三萬石(一分六厘)ノ減額ヲ示スモ平年作ニ比シテ却リテ十二萬三千石(七分二厘)ノ増加ニ當ル、大正十一年ノ米作ハ米作概況ニ於テ説述シタルカ如ク作況良好ナラス爲ニ第一回豫想調査ニ於テ百八十萬石ヲ幾分下リタルモ實收調査ノ結果ヲ示シタルヲ以テ依然大正九年ニ亞クノ豐作タルノ觀アリ然レトモ錄入期ニ於ケル一般ノ損害、刈入後ニ於ケル稻ノ流失アリ又收穫高ノ都市別ヲ觀ルニ大正十年ニ比シテ全管ニ於テ僅カニ一分六厘ノ減止リタルモ雄勝郡ハ六分六厘山本部ハ六分三厘ノ如ク減收ヲ示シ居ルニ依リ要スルニ大正十一年ノ如キハ豐作ト謂フハ當ラス

收穫高ト人口トノ關係ハ二者ノ總數比較ニ於テ全管一人當收穫高ニ於テ一石九斗二升ヲ算スルカ故ニ相當餘裕アルヲ示スモ職ヲ本縣產米ノ縣外移出高ヲ觀ルニ數年以前迄ハ五十萬石見當ナリシモ大正九年度ハ七十萬石ニ上リ最近ノ大正十年度ニ於テハ八十萬石ヲ越ユルニ至レリ之レ主トシテ本縣米カ世ニ認メラレ來ツタ反映トシテ之ヲ見ルベク大正十年度ノ如キハ加ヘテ價格モ三十七圓強ヲ稱ヘタルニ依リ一層其ノ量ヲ増シタルモノナルヘク兎モ角現在ニ於テハ縣外移出量ハ八十萬石餘ト認メサル可ラサル現況ナリ、而テ一面縣内ニ於テ飯米用以外ニ消費セラルヘキ米量ノ種子、酒類釀造、菓子、麴其ノ他ノ爲消費スヘキ量ハ約三十九萬石アリ、即チ縣外移出高及如上消費高ヲ合算スルトキハ百二十四萬石ヲ算ス、之ヲ

大正十一年收穫高ヨリ控除スルトキハ六十萬三千餘石ノ殘存米トナル計算ニシテ縣外ヨリ移入ニ係ルモノハ内外米ヲ合シ三萬石見當ナルヲ以テ縣内ニ於ケル飯米消費量ニハ持越米等ニ依リテ支ヘ居ルモノニシテ其ノ餘餘ハ有セサルモノトス

人口及收穫高ノ趨勢ハ明治十五年(明治十五年以前ハ詳カナラス)ヲ基礎トシ指數ヲ算出スルニ人口一五三收穫高一七二ノ割合ヲ示シタリ、是レ一見奇ナルカ如キモ本縣人口ハ累次出寄留者ヲ増加スルモ入寄留者ハ各年ヲ通シ著シキ増加ヲ見ス、收穫高ニ在リテハ其ノ作付段別ニ於テ異狀ノ増加ヲ爲ササルモ縣ニ於テハ從來米作ノ改良ニ關シテ銳意力ヲ注キ來リタルモノ當業者ノ努力ト相俟ツテ着カトシテ實績ヲ擧グルニ至リ、即チ明治十二年當時ニ於テハ總收穫高僅カニ八十萬石ニシテ一段歩收穫高ハ八斗四升九合ニ過キザリシ尤モ此年ハ幾分減收ヲ作柄良好ナラザリシ年次ナルモ其ノ翌年ニシテ一石九升四合タリシニ止ル、而シテ其ノ前後ニ察スルモ當時一段歩收穫高ハ一石ヲ見當トスル狀況ニ在リキ、明治三十一年迄ハ此狀ヲ繰返シタルモ爾來爾來進又躍進シ最近ハ一石八斗二升三合ヲ示シ二石ヲ下リタルモ既ニ大正九年ニ於テ約二石ノ記録ヲ作レリ殊ニ之ヲ都市別ニ觀ルトキハ二石ヲ越ユルモノ由利郡然リ平鹿、雄勝ノ各郡然リ其ノ數一、二ニシテ止マラス如斯累次收穫率ニ於テ増加スルニ反シ人口ニ於テハ増加率遲クタルガ爲如上ニ比較セル指數ヲ生ミタルモノトス若シ夫レ本縣收穫高ノ全國ニ於ケル地位ハ收穫率ニ於テハ全國ノ平均位ニ在リ東北ニ於テハ第二位ニ居リ實收高ニ於テハ作付段別ト異同一割合ヲ占メ作付段別同様重要ノ位置ヲ占メ居ルモノトス

價額 大正十一年ニ於ケル米産額總價額ハ五千三百三十四萬一千三百六十四圓ニシテ之ヲ前年タル大正十年分ニ比較セハ一千八百二十二萬五千三百三十三圓(二割六分強)ノ減額ヲ示シタリ、其ノ減額スルニ至リタル所以ノモノハ收穫ノ減收モ其ノ一因ニ數ヘ得ヘキモ主ナル原因ハ價額算出基礎タル米價ハ

年	價
大正七年	28.81
同八年	48.99
同九年	26.37
同十年	37.14
同十一年	27.85

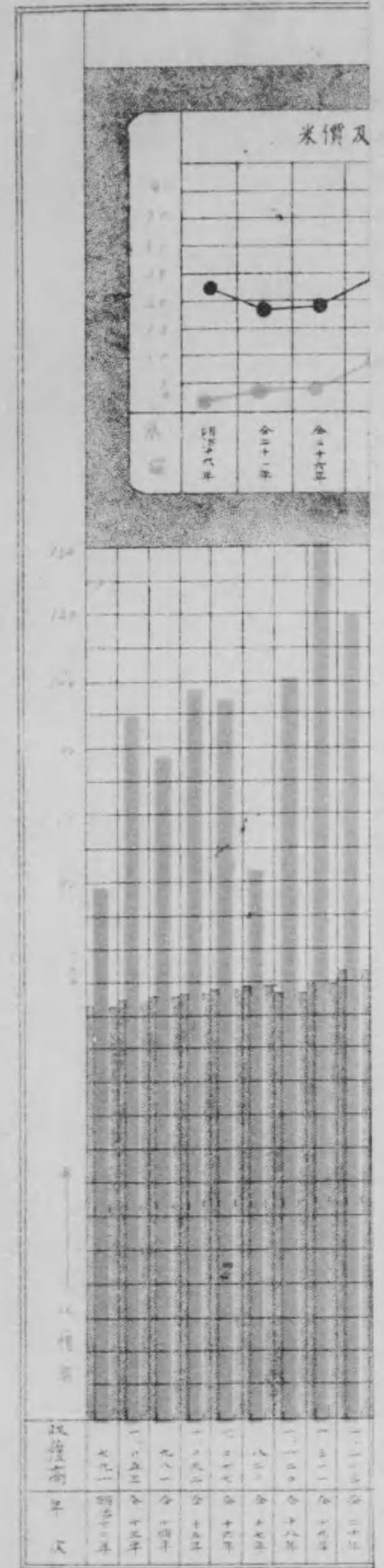
ノ比較ニシテ大正八年ニ於テ俄然トシテ昇騰シタルモ翌年ハ急轉直下スルニ至レリ、大正十年ニ至リ再ヒ擡頭シタルモ大正十一年ニ至リテ敢テ急激ノ度ハ有セサルモ大正九年ノ例ヲ繰返シタリ、如斯近年ノ米價ハ變化甚ク全ク混亂ノ狀ヲ描ク、爲ニ往々ニシテ産額ト反比例スル價格ヲ示スニ至ル、大正十一年ニ於ケル減額モ畢竟一石價格ニ於テ九圓二十九錢ノ減差ヲ生シタルニ依リ遂ニ著シク減額シタルモノトス

米價ハ近年ニ於テ以上ノ如ク混亂ノ狀ヲ觀ルモ之ヲ既往ニ徴スルニ亦相應一高一低ノ波瀾アルヲ觀ル、明治十二年ニハ一石價格六圓ニ出發シ爾後八圓七十錢ニ上リ七圓五拾錢ニ下リ翌年又三圓三十三錢ニ下リ明治二十二年迄三圓四圓位ヲ繼續シ同二十三年ニ於テ明治十四年ノ價格タル七圓位ヲ現ハセリ、一石十圓位ヲ稱フルニ至リタルハ明治三十年トス、其後同三十二年當時稍々下リタルモ爾來十圓位ヲ割リタル事ナシ、明治三十九年乃至同四十一年モ變動時代トシテ數ヘ得ルモ其ノ最モ著シキハ明治四十四年以降トス

今明治四十四年以降ノ價格ヲ示セ左ノ如シ

明治四十四年	14.81
大正元年	19.85
同二年	19.95
同三年	10.85
同四年	11.71
同五年	15.20
同六年	21.45

大正六年以降ノ狀況ハ既ニ述ヘ來リタル狀況ニ付之ヲ通觀スルトキハ既往ニ於テモ變動ノ甚シキモノ無キニアラサルモ就中茲十數年間ハ激變ヲ止マサルヲ見レヘシ、米産額總價額ハ農産價額ノ八〇%以上ヲ占メ總生産價額ノ三〇%以上ヲ占ムルヲ普通トスルカ故ニ大正十一年ノ如キハ夫等ニ著シキ影響ヲ與ヘルハ勿論生産力等ノ觀察上ニモ特異ノ年次トシテ此點ニ注意ヲ要スル狀況トス



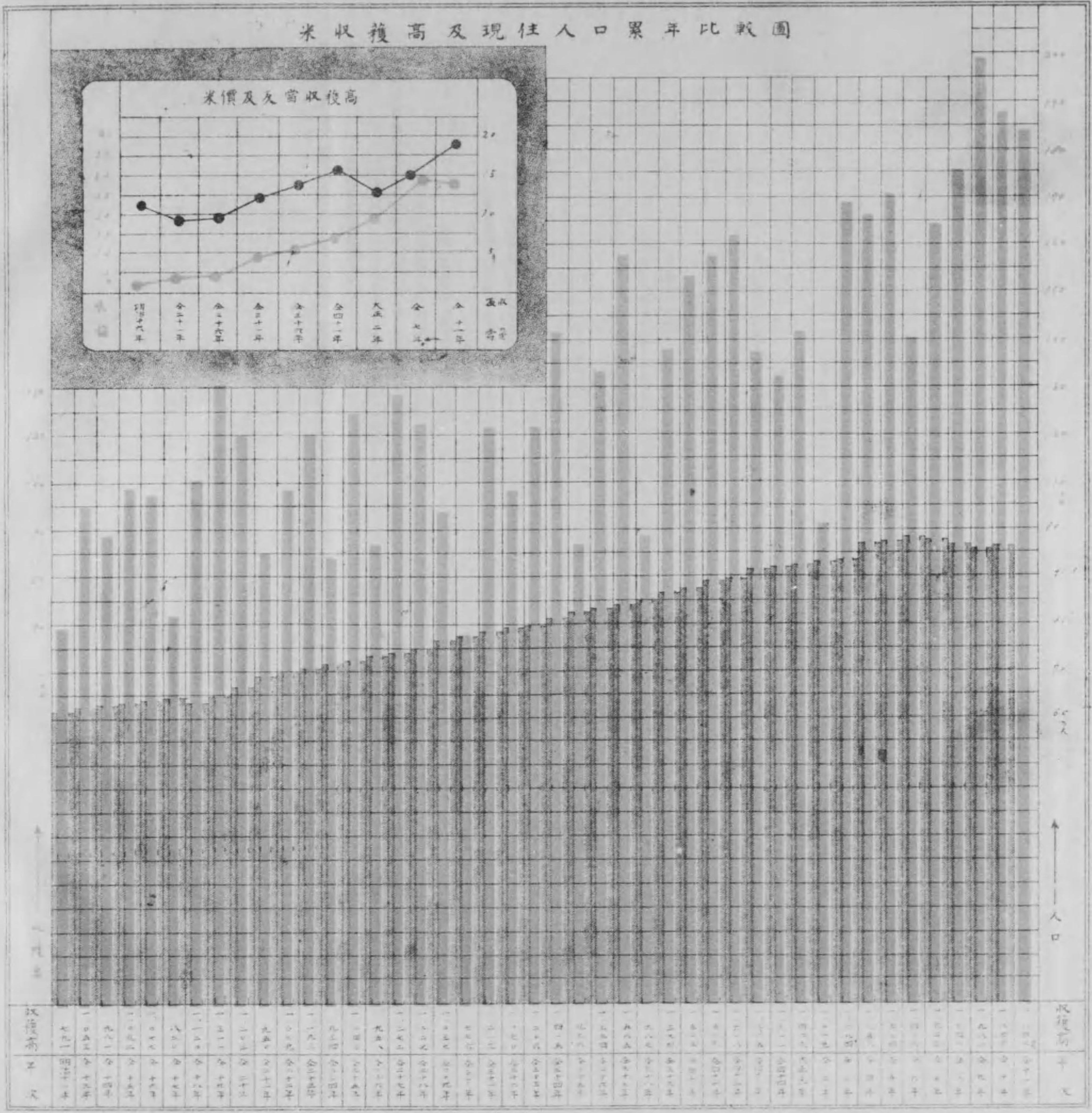
整
大
石
著
往
二
七
年
迄
格
ル
モ
四
十
明
治

今明治四十四年以降ノ價格ヲ示セハ左ノ如シ

明治四十四年	14.81
大正元年	19.85
同二年	19.95
同三年	10.85
同四年	11.71
同五年	15.20
同六年	21.45

大正六年以降ノ狀況ハ既ニ述ヘ來リタル狀況ニ付之ヲ通
觀スルトキハ既往ニ於テモ變動ノ甚シキモノ無キニアラ
サルモ就中茲十數年間ハ激變シテ止マサルヲ見ルヘシ、
米產額總價額ハ農產價額ノ八〇%以上ヲ占メ總生産價額
ノ三〇%以上ヲ占ムルヲ普通トスルカ故ニ大正十一年ノ
如キハ夫等ニ著シキ影響ヲ與ヘルハ勿論生産力等ノ觀察
上ニモ特異ノ年次トシテ此點ニ注意ヲ要スル狀況トス

米收穫高及現住人口累年比較圖



品名	数量	単位	金額	備考
作付段別	101,100.4	町		
産額	粳米	1,701,312	石	
	糯米	141,087	石	
	陸米	984	石	
	計	1,843,383	石	
米作價	平均一段歩收穫高	1,823	石	
	平均一段歩當價格	五拾圓七拾七錢	兩	
	平均一石價格	5,134,1364	兩	
	現住一人當收穫高	一石九斗二升	石	
	前年收穫高	1,720,059	石	
前年ニ對スル收穫	增七分二厘			
前年ニ對スル收穫	減一分六厘			

摘要

作付段別	101,100.4	町	
産額	粳米	1,701,312	石
	糯米	141,087	石
	陸米	984	石
	計	1,843,383	石
米作價	平均一段歩收穫高	1,823	石
	平均一段歩當價格	五拾圓七拾七錢	兩
	平均一石價格	5,134,1364	兩
	現住一人當收穫高	一石九斗二升	石
	前年收穫高	1,720,059	石
前年ニ對スル收穫	增七分二厘		
前年ニ對スル收穫	減一分六厘		

第一 米作付段別

收穫高及價額

年次	作付段別				收穫高			
	水	稻	陸	計	水	稻	陸	計
	梗	米	糯	米	梗	米	糯	米
全								
明治十二年	85 900.3	7 108.4		93 008.7	736 126	54 564		790 690
同十三年	89 060.8	7 187.8		96 248.6	975 709	77 356		1 053 065
同十四年	89 936.0	6 062.3		95 998.3	835 168	55 700		890 868
同十五年	90 775.5	5 361.1		96 136.6	1 016 495	75 721		1 092 216
同十六年	89 822.3	6 382.0		96 204.3	1 010 131	67 286		1 077 417
同十七年	89 943.8	6 150.5		96 094.3	775 801	44 668		820 469
同十八年	89 687.4	6 600.9		96 288.3	1 044 100	75 552		1 119 652
同十九年	91 334.3	5 470.6	0.1	96 805.0	1 220 525	90 944	1	1 311 470
同二十年	90 700.1	5 670.7	0.3	96 371.1	1 114 907	87 789	3	1 202 699
同二十一年	90 750.6	5 623.0	3.3	96 376.9	887 912	62 298	61	950 271
同二十二年	89 419.3	7 949.7		97 369.0	996 433	82 542		1 078 975
同二十三年	89 584.2	8 065.3		97 649.5	1 110 207	82 696		1 192 903
同二十四年	89 854.5	7 720.0		97 574.5	866 968	67 457		934 425
同二十五年	90 077.4	7 775.1	11.9	97 864.4	1 148 448	94 997	109	1 243 554
同二十六年	90 126.4	7 769.7	0.1	97 896.2	886 697	71 119	1	957 817
同二十七年	88 380.2	7 459.5		95 839.7	1 176 324	95 287		1 271 611
同二十八年	85 571.4	8 021.4	105.0	93 697.8	1 128 474	98 389	189	1 227 052
同二十九年	92 794.2	7 954.5	1.5	100 750.2	955 483	81 804	11	1 037 298
同三十年	88 861.9	7 618.4	3.6	96 483.9	711 992	64 280	23	776 295
同三十一年	89 158.9	7 709.0	4.8	96 872.7	1 126 397	87 118	48	1 213 563
同三十二年	97 385.1	9 280.4	15.0	106 680.5	959 477	110 910	145	1 070 532
同三十三年	88 760.0	7 910.8	41.3	96 712.1	1 111 289	94 381	392	1 206 062
同三十四年	89 724.7	8 348.4	74.2	98 147.3	1 305 702	108 565	860	1 415 127
同三十五年	89 587.2	8 449.4	125.6	98 162.2	887 854	77 863	591	966 308
同三十六年	89 883.5	8 515.9	113.7	98 513.1	1 224 208	108 718	841	1 333 767
同三十七年	89 126.2	8 478.9	88.4	97 693.5	1 455 520	128 682	653	1 584 855
同三十八年	88 898.3	8 518.9	59.6	97 476.8	905 947	80 964	292	987 203
同三十九年	88 966.7	8 637.0	37.0	97 640.7	1 262 890	111 403	225	1 374 518
同四十年	88 995.4	8 534.6	22.1	97 552.1	1 400 953	124 462	159	1 525 574
同四十一年	89 019.3	8 302.0	69.3	97 390.6	1 448 985	119 360	274	1 568 619
同四十二年	89 061.2	8 340.4	12.5	97 414.1	1 490 915	127 502	63	1 618 480
同四十三年	89 291.0	8 373.3	7.2	97 671.5	1 260 811	104 456	48	1 365 315
同四十四年	88 903.3	8 750.1	4.0	97 657.4	1 205 184	105 407	31	1 310 622
大正元年	88 873.3	9 002.1	4.2	97 879.6	1 318 360	110 624	27	1 429 011
同二年	88 968.9	8 619.4	2.2	97 590.5	943 150	76 419	9	1 019 578

一段步收穫高				價額	一石平均價格	一段步當收穫換算價額	現住人口一人當收穫高	指數	
水	稻	陸	平均					收穫高	價額
梗	米	糯	米						
管									
0.857	0.768		0.849	4 740 414	6.00	5.10	1.29	100	100
1.095	1.076		1.094	9 161 666	8.70	9.50	1.70	133	162
0.930	0.910		0.928	6 681 510	7.50	6.93	1.42	114	141
1.120	1.410		1.136	4 772 984	4.37	4.96	1.74	138	101
1.120	1.050		1.156	3 584 799	3.33	3.85	1.70	137	76
0.860	0.720		0.854	2 814 209	3.43	2.93	1.28	104	59
1.160	1.140		1.163	3 997 158	3.57	4.15	1.75	142	84
1.340	1.660	1.000	1.355	5 770 468	4.40	5.96	2.03	166	122
1.230	1.550	1.000	1.248	5 075 390	4.22	5.27	1.81	152	107
0.980	1.110	1.848	0.986	4 276 409	4.50	4.44	1.39	120	90
1.110	1.040		1.108	4 995 654	4.63	5.13	1.55	137	105
1.240	1.030		1.222	8 541 185	7.16	8.75	1.69	151	180
0.960	0.870		0.960	5 400 976	5.78	5.55	1.32	118	114
1.270	1.220	0.920	1.270	7 933 874	6.38	8.10	1.73	157	167
0.984	0.915	1.000	0.978	5 915 091	6.28	6.14	1.31	121	125
1.330	1.280		1.330	9 193 747	7.23	9.61	1.72	161	162
1.320	1.230	0.180	1.310	8 208 978	6.69	8.76	1.64	155	173
1.030	1.030	0.730	1.030	7 914 584	7.53	7.86	1.37	131	167
0.801	0.844	0.658	0.805	8 236 590	10.61	8.54	1.01	98	174
1.260	1.130	1.000	1.253	13 810 353	11.38	14.26	1.56	154	291
0.990	1.200	0.970	1.032	8 938 942	8.35	8.62	1.36	136	189
1.250	1.190	0.950	1.246	11 481 710	9.52	11.86	1.51	153	242
1.460	1.300	1.160	1.442	13 797 488	9.75	14.06	1.75	179	291
0.990	0.920	0.470	0.984	10 687 366	11.06	10.88	1.16	120	225
1.360	1.280	0.740	1.354	15 745 087	11.73	15.88	1.59	169	332
1.630	1.520	0.740	1.622	18 590 349	11.73	19.03	1.89	201	393
1.020	0.950	0.490	1.013	10 967 825	11.11	11.25	1.16	125	231
1.420	1.290	0.608	1.408	17 442 639	12.69	17.87	1.59	174	368
1.574	1.458	0.720	1.576	21 904 191	14.36	22.63	1.74	193	368
1.628	1.438	0.395	1.611	22 556 741	14.38	23.17	1.76	199	476
1.674	1.529	0.504	1.661	19 049 510	11.77	19.55	1.80	205	402
1.412	1.247	0.667	1.398	16 178 982	11.85	16.57	1.50	173	341
1.356	1.205	0.775	1.342	21 664 582	14.81	19.87	1.42	166	457
1.483	1.229	0.643	1.460	28 365 865	19.85	28.98	1.53	181	598
1.660	0.886	0.409	1.045	20 339 715	19.95	20.84	1.08	129	429

第一 米作付段別

年次	作付段別				收穫高			
	水	稻	陸	計	水	稻	陸	計
全								
大正三年	89 381.3	8 437.0	1.1	97 819.4	1 554 360	129 926	9	1 684 295
同四年	89 652.7	8 339.1	1.0	97 992.8	1 528 085	127 900	10	1 655 995
同五年	89 763.8	8 497.1	1.5	98 262.4	1 568 616	135 131	10	1 703 757
同六年	90 374.7	8 385.1	1.2	98 761.0	1 299 028	107 343	7	1 406 378
同七年	90 555.6	8 507.5	2.2	99 065.3	1 499 413	126 793	11	1 626 217
同八年	91 154.8	8 517.3	2.5	99 674.6	1 603 124	138 145	19	1 741 288
同九年	91 955.3	8 186.4	5.2	100 146.9	1 834 041	146 956	51	1 981 048
同十年	92 448.4	8 225.4	19.5	100 693.3	1 735 104	137 733	203	1 873 040
同十一年	92 730.5	8 297.6	72.3	101 100.4	1 701 312	141 087	984	1 843 383
郡市								
秋田市	6.9	—	—	6.9	124	—	—	124
鹿角郡	3 641.4	301.0	0.9	3 943.3	69 018	5 441	9	74 468
北秋田郡	10 779.7	822.6	2.0	11 604.3	167 494	10 909	21	178 424
山本郡	8 780.5	750.0	10.3	9 540.8	168 591	13 740	116	182 447
南秋田郡	11 529.4	1 045.9	48.0	12 623.3	214 350	19 006	669	234 025
河邊郡	4 449.0	1 153.5	—	5 602.5	79 949	19 887	—	99 836
由利郡	12 740.6	1 394.8	—	14 135.4	252 444	24 967	—	277 411
仙北郡	20 017.4	1 432.8	9.9	21 460.1	331 634	21 802	160	353 596
平鹿郡	12 691.6	729.2	1.2	13 422.0	258 654	13 657	9	272 320
雄勝郡	8 094.0	667.8	—	8 761.8	159 054	11 678	—	170 732
合計	92 730.5	8 297.6	72.3	101 100.4	1 701 312	141 087	984	1 843 383

第二 米作付段別及

郡市	作付段別										
	大正元年	大正二年	大正三年	大正四年	大正五年	大正六年	大正七年	大正八年	大正九年	大正十年	大正十一年
秋田市	7.5	6.7	6.7	6.7	6.6	6.6	6.9	6.9	6.9	6.9	6.9
鹿角郡	3 807.7	3 828.6	3 841.3	3 874.5	3 868.2	3 871.5	3 872.0	3 943.9	3 917.7	3 972.3	3 943.3
北秋田郡	11 324.2	11 311.0	11 298.4	11 336.6	11 408.2	11 401.1	11 412.6	11 540.6	11 523.4	11 604.7	11 604.3
山本郡	9 226.7	9 099.7	9 132.0	9 125.2	9 166.4	9 371.6	9 417.2	9 416.5	9 437.1	9 460.4	9 540.8
南秋田郡	12 163.6	12 073.8	12 093.3	12 224.8	12 261.7	12 269.5	12 404.1	12 406.5	12 454.0	12 470.0	12 623.3
河邊郡	5 360.0	5 342.7	5 376.5	5 382.2	5 451.2	5 503.0	5 513.5	5 553.4	5 574.4	5 600.4	5 602.5
由利郡	13 587.3	13 618.4	13 727.0	13 715.2	13 715.2	13 704.7	13 745.9	13 901.1	13 884.5	14 044.4	14 135.4
仙北郡	21 017.1	20 936.0	20 955.2	20 955.1	20 941.8	21 108.8	21 209.3	21 246.8	21 354.4	21 459.0	21 460.1
平鹿郡	13 017.5	12 988.6	13 005.9	12 999.3	13 043.2	13 119.1	13 077.9	13 239.9	13 300.0	13 359.3	13 422.0
雄勝郡	8 368.0	8 385.0	8 383.1	8 373.2	8 399.9	8 405.1	8 405.9	8 419.0	8 694.5	8 715.9	8 761.8
合計	97 879.6	97 590.5	97 819.4	97 992.8	98 262.4	98 761.0	99 065.3	99 674.6	100 146.9	100 693.3	101 100.4

收穫高及價額 (續)

一段歩收穫高				價額	一石平均價格	一段歩當收換算價額	現住人口一人當收穫高	指數	
水	稻	陸	平均					收穫高	價額
管									
1.739	1.540	0.818	1.722	18 276 922	10.85	18.68	1.77	213	386
1.704	1.534	1.000	1.690	19 395 919	11.71	19.79	1.73	210	409
1.747	1.590	0.667	1.734	25 902 517	15.20	26.36	1.74	216	547
1.437	1.280	0.583	1.424	30 164 212	21.45	30.54	1.44	178	636
1.656	1.490	0.500	1.641	46 852 294	28.81	47.28	1.67	206	988
1.759	1.622	0.760	1.747	85 308 957	48.99	85.59	1.78	220	1 800
1.994	1.795	0.981	1.978	52 234 289	26.37	52.16	2.20	251	1 105
1.877	1.674	1.041	1.860	69 561 877	37.14	69.08	2.09	237	1 467
1.835	1.700	1.361	1.823	51 341 364	27.85	50.77	1.92	233	1 083
別 (大正十一年)									
1.800	—	—	1.800	3 038	24.50	44.10	0.00	—	—
1.895	1.807	1.000	1.888	2 026 914	27.22	51.39	1.32	—	—
1.553	1.326	1.050	1.537	4 884 004	20.37	32.85	1.42	—	—
1.920	1.832	1.126	1.912	5 058 189	27.72	53.00	1.72	—	—
1.851	1.817	1.394	1.854	6 443 577	27.53	51.04	1.62	—	—
1.798	1.724	—	1.782	2 894 843	28.90	51.50	2.39	—	—
1.981	1.790	—	1.963	7 811 808	28.16	55.28	2.63	—	—
1.657	1.522	1.616	1.648	10 042 981	29.50	48.62	2.44	—	—
2.038	1.873	0.783	2.029	7 203 965	26.47	53.71	2.55	—	—
1.965	1.749	—	1.949	4 972 045	29.12	56.75	1.90	—	—
1.835	1.700	1.361	1.823	51 341 364	27.85	50.77	1.92	233	1 083

收穫高郡市別累年

收穫高										
大正元年	大正二年	大正三年	大正四年	大正五年	大正六年	大正七年	大正八年	大正九年	大正十年	大正十一年
85	97	144	117	138	79	120	138	165	138	124
48 209	18 675	55 202	54 011	55 314	50 627	57 797	56 904	65 791	60 748	74 468
154 788	77 201	179 457	164 526	162 558	127 500	150 105	162 266	207 961	184 233	178 424
142 379	84 983	166 521	152 657	151 864	133 571	137 237	170 327	194 992	171 608	182 447
198 773	134 094	226 196	213 636	240 725	172 705	196 680	231 053	263 283	238 369	234 025
58 909	55 722	92 149	87 077	96 347	69 341	91 220	101 779	107 104	102 369	99 836
187 721	177 575	251 922	258 545	261 796	205 074	254 299	273 377	290 577	270 675	277 411
279 935	217 240	323 809	322 788	324 510	278 189	320 238	316 022	388 605	382 539	353 596
218 600	169 973	235 161	247 762	253 490	225 588	254 814	260 579	281 194	279 490	272 320
139 612	84 018	153 734	154 876	157 015	143 704	163 707	168 843	181 376	182 871	170 732
1 429 011	1 019 578	1 684 295	1 655 995	1 703 757	1 406 378	1 626 217	1 741 288	1 981 048	1 873 040	1 843 383

第三 米一段歩收穫高郡市別累年

郡市	大正元年	大正二年	大正三年	大正四年	大正五年	大正六年	大正七年	大正八年	大正九年	大正十年	大十一年
	石	石	石	石	石	石	石	石	石	石	石
秋田市	1,133	1,448	2,149	1,746	2,090	1,200	1,739	1,000	2,391	2,000	1,800
鹿角郡	1,256	0,488	1,437	1,394	1,430	1,308	1,493	1,443	1,679	1,529	1,888
北秋田郡	1,367	0,622	1,588	1,451	1,425	1,118	1,048	1,406	1,805	1,588	1,537
山本郡	1,543	0,934	1,823	1,673	1,657	1,425	1,845	1,809	2,066	1,814	1,912
南秋田郡	1,634	1,111	1,870	1,747	1,963	1,407	1,586	1,862	2,114	1,912	1,854
河邊郡	1,099	1,043	1,714	1,618	1,767	1,260	1,654	1,833	1,922	1,828	1,782
由利郡	1,384	1,304	1,835	1,885	1,900	1,496	1,850	1,966	2,093	1,927	1,963
仙北郡	1,362	1,038	1,945	1,640	1,549	1,318	1,510	1,487	1,820	1,783	1,648
平鹿郡	1,579	1,309	1,808	1,906	1,943	1,719	1,948	1,968	2,114	2,092	2,029
雄勝郡	1,558	1,002	1,834	1,850	1,869	1,710	1,348	1,005	2,086	2,098	1,949
合計	1,460	1,045	1,722	1,690	1,734	1,424	1,641	1,747	1,978	1,860	1,823

第四 米收穫高増減比較郡市別

郡市	大十一年	大正十年	平年	豫想高(大正十一年)		比		比	
				第一回	第二回	大正十年ニ比シ	平年ニ比シ	數量	歩合
				石	石	數量	歩合	數量	歩合
秋田市	124	138	130	143	124	14	1.01	6	0.46
鹿角郡	74,468	60,748	56,955	64,829	72,722	13,720	2.26	17,513	3.06
北秋田郡	178,424	184,233	164,738	178,061	173,089	5,809	0.32	13,686	0.83
山本郡	182,447	171,608	156,739	171,647	188,634	10,839	0.63	25,708	1.64
南秋田郡	234,025	238,369	228,604	224,460	225,281	4,344	0.18	9,932	0.44
河邊郡	99,836	102,369	95,758	95,706	96,371	2,533	0.25	4,078	0.43
由利郡	277,411	270,675	263,738	278,512	275,656	6,736	0.25	13,673	0.52
仙北郡	353,596	382,539	333,219	343,317	352,837	28,943	0.76	20,377	0.61
平鹿郡	272,320	279,490	259,227	276,428	274,059	7,170	0.26	13,093	0.51
雄勝郡	170,732	182,871	165,163	157,749	164,130	12,139	0.66	5,569	0.34
合計	1,843,383	1,873,040	1,720,059	1,790,852	1,822,903	29,657	0.16	123,324	0.72

第五 米一人當階級別市町村數 (大正十一年)

郡市	五斗未	五斗以上一石未	一石以上一石五斗未	一石五斗以上二石未	二石以上二石五斗未	二石五斗以上三石未	三石以上三石五斗未	三石五斗以上四石未	四石以上四石五斗未	四石五斗以上五石未	五石以上	計
秋田市	1	—	—	—	—	—	—	—	—	—	—	1
鹿角郡	1	—	1	5	1	1	—	—	—	—	—	10
北秋田郡	2	3	9	9	5	2	1	—	—	—	—	32
山本郡	2	—	2	6	7	3	—	—	—	—	—	26
南秋田郡	3	5	5	3	7	7	2	—	—	1	—	35
河邊郡	1	1	1	2	2	1	3	3	—	—	—	15
由利郡	1	—	2	3	3	7	6	6	1	2	—	31
仙北郡	1	3	2	7	8	8	3	2	2	1	—	40
平鹿郡	1	1	—	4	—	4	5	7	2	—	—	25
雄勝郡	—	3	5	4	5	—	4	2	—	—	—	25
合計	13	16	27	43	37	39	28	23	5	4	5	240

第六 米作付段別, 收穫高及價額市町村別 (大正十一年)

作付段別	收穫高				一段歩收穫高	價額	大正十年收穫高	人口一人當收穫高(十一年)	
	水		陸						
	米	米	米	米					
秋田市	6.9	124	—	—	124	1,800	3,038	138	0.003
花輪町	497.2	8,997	592	1	9,590	1,929	260,701	9,341	1,266
馬場内町	344.0	6,505	840	—	7,345	2,135	200,835	6,887	1,603
去澤村	297.5	5,331	528	—	5,859	1,965	159,777	3,294	0.352
宮川村	62.5	957	140	—	1,097	1,755	30,039	978	1,971
鹿角郡	485.7	7,312	696	5	8,013	1,650	218,414	5,961	1,671
曙栄錦七	453.8	8,598	570	1	9,169	2,020	249,268	6,430	3,457
平木瀧湯	611.3	11,083	784	—	11,867	1,941	322,761	8,953	2,729
水瀧湯	407.2	6,155	243	—	6,398	1,571	173,475	5,293	1,957
大瀧湯	322.8	5,868	444	—	6,312	1,955	171,756	5,079	2,458
郡計	461.3	8,212	604	2	8,818	1,912	239,888	8,532	1,728
合計	3,943.3	69,018	5,441	9	74,468	1,888	2,026,914	60,748	1,318
粟館町	194.8	3,785	213	—	3,998	2,052	110,903	3,902	1,157
大瀧十米	314.4	4,018	60	3	4,081	1,298	114,499	5,957	0.270
田内	175.1	2,418	113	—	2,531	1,446	77,115	3,041	0.529
仁合町	422.6	6,570	505	3	7,078	1,675	188,321	7,245	1,338
阿仁合町	424.3	6,004	276	—	6,280	1,480	164,108	7,014	1,224
阿仁合町	142.6	2,094	257	—	2,351	1,649	63,891	1,801	0.380
澤座子	224.9	3,609	129	—	3,738	1,662	92,833	4,139	2,086
早山	299.4	3,229	186	—	3,415	1,141	92,981	5,511	1,579
川沿	251.3	3,433	198	—	3,631	1,445	96,915	4,334	1,392
木	554.0	10,559	262	3	10,824	1,906	284,790	8,031	2,725
早山	470.7	6,088	842	—	6,930	1,472	191,320	6,341	1,617
川沿	592.0	7,506	414	—	7,920	1,338	222,588	7,802	1,976
上長	357.1	4,509	300	—	4,809	1,347	154,338	6,215	1,786
野村	326.6	6,897	453	—	7,350	2,250	213,605	6,577	2,941
阿仁合町	366.8	5,792	420	—	6,212	1,694	179,772	5,224	1,550
阿仁合町	516.5	9,765	891	—	10,656	2,063	304,373	8,995	2,343
阿仁合町	238.6	4,031	264	—	4,295	1,800	112,198	4,416	1,098
阿仁合町	235.1	3,189	65	—	3,254	1,384	97,620	3,166	1,254
阿仁合町	113.6	1,246	106	—	1,352	1,190	34,330	1,278	0.644
阿仁合町	425.2	6,330	466	—	6,796	1,598	195,323	7,160	2,062
阿仁合町	611.4	6,962	214	—	7,176	1,174	187,646	9,203	1,927
阿仁合町	608.9	9,429	364	—	9,793	1,668	274,132	9,772	3,575
阿仁合町	420.5	6,408	280	—	6,688	1,590	170,020	6,462	3,372
阿仁合町	352.0	3,406	260	2	3,666	1,042	99,798	5,869	1,275
阿仁合町	361.4	4,355	221	1	4,577	1,266	119,217	5,137	1,413
阿仁合町	348.0	5,130	186	4	5,320	1,528	139,761	5,924	1,929
阿仁合町	211.4	3,364	667	5	4,036	1,909	104,220	3,715	2,030
阿仁合町	231.5	3,139	425	—	3,564	1,540	97,928	4,770	1,527
阿仁合町	360.1	6,250	406	—	6,656	1,848	184,053	6,246	2,385
阿仁合町	481.8	6,505	261	—	7,766	1,405	176,966	7,133	1,964
阿仁合町	552.0	7,292	800	—	8,092	1,466	217,592	7,480	1,559
阿仁合町	419.7	4,182	405	—	4,587	1,081	120,854	4,406	0.891
郡計	11,604.3	167,494	10,909	21	178,424	1,537	4,884,004	184,233	1,423
能代町	24.8	306	—	—	306	1,234	8,568	319	0.144
山井場	389.0	5,529	816	—	6,345	1,631	180,108	6,840	2,073
上	185.0	3,898	266	—	4,164	2,250	119,100	4,602	1,915
荷	121.1	2,119	220	—	2,339	1,931	67,345	2,402	2,370
荷	348.1	7,024	473	—	7,497	2,154	225,856	6,266	2,003

第六 米作付段別、收穫高及價額市町村別 (大正十一年) (續)

Table with columns: 作付段別, 收穫 (水, 稻, 陸), 一段歩, 價額, 大正十年收穫高, 人口一人當米收穫高(十一年). Rows include various municipalities like 淺濱, 内口, 岩川, etc.

第六 米作付段別、收穫高及價額市町村別 (大正十一年) (續)

Table with columns: 作付段別, 收穫 (水, 稻, 陸), 一段歩, 價額, 大正十年收穫高, 人口一人當米收穫高(十一年). Rows include various municipalities like 男五, 鹿里, 中合, etc.

第六 米作付段別、收穫高及價額市町村別 (大正十一年)(續)

Table with 10 columns: 作付段別, 水, 稻, 陸米, 計, 一段歩, 價額, 大正十年, 人口一人, 當米收穫. Rows list various municipalities like 大野町, 宮野町, 寺野町, etc.

第六 米作付段別、收穫高及價額市町村別 (大正十一年)(續)

Table with 10 columns: 作付段別, 水, 稻, 陸米, 計, 一段歩, 價額, 大正十年, 人口一人, 當米收穫. Rows list various municipalities like 里八館, 見木, 澤合, etc.

第七 米收穫高市町村別累年

第七 米收穫高市町村別累年 (續)

	大二年	大三年	大四年	大五年	大六年	大七年	大八年	大九年	大十年	大十一年	平年作
秋田市	97	144	117	138	79	120	138	165	138	124	130
花輪町	3 279	10 475	9 453	9 442	8 873	8 872	8 275	10 175	9 341	9 590	9 196
馬内町	3 047	5 989	5 989	5 989	5 892	6 098	6 447	6 920	6 887	7 345	6 281
小尾宮	839	2 841	2 673	2 592	1 924	3 124	3 374	3 620	3 294	5 859	3 011
鹿角郡	505	1 178	1 023	990	966	1 110	1 018	1 161	978	1 097	1 024
曙栄村	2 150	6 891	6 121	5 695	5 062	6 253	6 037	6 640	5 961	8 013	7 664
平木瀬	985	4 064	4 293	4 467	3 441	4 546	4 052	7 164	6 430	9 169	4 758
大瀬	2 734	8 230	8 864	9 421	8 383	10 321	9 366	10 129	8 953	11 867	9 347
郡計	1 608	4 930	5 876	4 315	4 112	4 633	4 833	5 115	5 293	6 398	4 838
	1 855	4 537	3 651	5 650	5 557	5 302	5 521	5 969	5 079	6 312	5 434
	1 673	6 067	6 068	6 753	6 417	7 478	7 981	8 898	8 532	8 818	7 432
郡計	18 675	55 202	54 011	55 314	50 627	57 797	56 904	65 791	60 748	74 468	56 955
鷹巣町	2 012	3 422	3 075	3 275	2 578	3 480	3 121	4 156	3 902	3 998	3 371
大館町	1 532	4 547	4 360	5 223	4 165	4 849	4 942	7 056	5 957	4 081	5 066
十内町	1 584	3 223	2 697	2 382	2 147	2 266	2 351	3 471	3 041	2 531	2 547
米内町	2 091	5 928	5 928	5 460	5 641	5 804	5 580	6 469	7 245	7 078	5 884
阿仁町	3 172	7 880	7 555	7 117	3 541	5 521	6 740	8 056	7 014	6 280	6 789
合川村	1 059	1 879	1 546	1 543	1 454	1 653	1 780	2 252	1 801	2 351	1 665
澤座子村	2 293	3 784	3 784	2 836	1 896	3 494	3 845	4 560	4 139	3 738	3 620
七瀬村	1 946	5 243	3 975	3 989	3 834	3 835	4 258	5 654	5 511	3 415	4 314
早山町	1 787	4 181	3 986	3 687	3 030	3 666	3 737	4 466	4 334	3 631	3 882
口瀬村	4 813	9 296	8 348	7 900	6 377	6 376	8 398	8 206	8 031	10 824	7 772
下川村	2 604	7 300	5 844	5 844	3 767	5 418	6 580	8 002	6 341	6 930	6 005
上川村	3 422	8 433	7 056	6 251	6 009	6 374	9 447	7 802	7 920	6 736	6 736
北長川村	2 208	5 651	5 240	5 225	3 844	4 752	5 380	7 142	6 215	4 809	5 362
上木村	3 444	6 258	6 068	5 711	5 169	6 054	5 798	7 074	6 577	7 350	6 042
秋田郡	1 166	3 845	3 562	3 650	3 523	4 585	3 664	6 640	5 224	6 212	4 137
釋迦内村	2 842	9 510	9 559	9 342	8 256	8 851	9 510	10 999	8 995	10 656	7 251
花立村	829	4 477	4 043	4 307	3 235	4 178	4 253	5 013	4 416	4 295	4 358
矢立村	750	3 427	3 291	3 291	2 407	2 821	3 762	3 166	3 254	3 007	3 007
大東村	773	1 386	1 261	1 335	1 350	1 424	1 496	1 687	1 278	1 352	1 377
西館村	2 961	6 459	5 816	5 756	5 697	5 690	6 133	8 035	7 160	6 796	6 112
真井村	3 638	9 599	8 404	8 229	6 313	8 246	8 200	10 644	9 203	7 176	7 263
中井村	3 755	10 222	9 995	8 823	7 086	6 724	6 666	10 842	9 772	9 793	8 480
真井村	2 567	6 379	5 758	5 961	4 773	5 380	5 250	7 380	6 462	6 688	5 762
七日市	2 318	4 865	4 301	4 663	3 303	4 886	6 150	5 833	5 836	3 668	5 116
上野村	1 738	5 112	4 588	4 662	2 120	4 540	3 694	6 142	5 137	4 577	4 524
大野村	3 328	5 662	5 725	5 730	3 229	3 229	5 209	6 230	5 924	5 320	163
下野村	2 007	3 206	3 343	3 445	1 405	1 538	2 882	3 767	3 715	4 036	2 984
合村	2 791	3 709	2 843	2 969	2 362	2 309	3 268	5 261	4 770	3 564	3 242
小阿仁村	2 827	6 032	5 054	5 632	3 955	4 271	4 871	6 675	6 246	6 656	5 215
前田村	3 339	6 988	6 696	6 785	5 379	6 374	7 321	8 431	7 133	6 766	6 862
荒瀬村	3 217	8 255	6 624	7 285	5 824	7 137	7 310	8 596	7 480	8 092	7 007
郡計	2 328	3 299	3 541	4 250	3 771	4 555	4 684	6 013	4 406	4 587	4 333
郡計	77 201	179 457	164 526	162 558	127 500	150 105	162 266	207 961	184 233	178 424	164 738
能代町	171	319	273	263	142	198	378	380	319	306	286
山井村	4 046	7 933	6 944	6 523	5 475	6 317	7 294	8 093	6 840	6 345	6 784
上場村	1 521	4 275	3 201	3 719	3 167	3 183	3 677	4 627	4 602	4 164	3 676
能代町	1 105	2 711	2 007	2 354	1 986	1 880	2 159	2 477	2 402	2 339	2 182
能代町	3 747	6 522	6 117	5 921	5 808	4 529	6 750	7 547	6 266	7 497	6 172

	大二年	大三年	大四年	大五年	大六年	大七年	大八年	大九年	大十年	大十一年	平年作
山本郡	4 708	9 722	9 196	8 783	7 755	6 132	9 236	10 822	9 121	9 529	8 818
内川村	4 255	6 858	6 220	6 202	5 991	4 638	6 185	7 352	6 844	5 925	6 288
渡川村	6 190	10 042	10 208	8 144	7 514	6 867	10 942	12 530	10 022	11 269	9 360
上岩川村	6 639	11 836	11 367	10 978	8 771	10 440	14 790	15 210	13 500	13 794	12 215
下岩川村	1 584	3 958	3 885	3 734	2 143	4 755	4 906	5 421	4 398	4 018	4 336
下森金扇	3 187	8 680	7 559	7 395	3 399	6 823	7 559	8 371	7 617	7 702	7 391
岳間湖形	5 781	9 175	9 039	8 725	7 322	6 878	9 112	10 775	9 305	8 771	8 701
富根村	3 433	8 370	7 761	7 898	7 285	7 431	9 171	11 067	10 494	10 745	8 551
富根村	2 539	4 959	4 713	3 990	4 590	3 943	4 478	5 223	4 087	4 560	4 372
富根村	1 154	2 514	2 402	2 547	2 667	2 179	2 206	2 973	2 302	2 518	2 545
富根村	1 683	3 731	3 608	3 971	5 196	4 741	5 495	6 262	5 577	5 940	4 996
富根村	2 955	5 723	5 141	5 005	3 881	3 656	5 263	6 473	5 880	7 787	5 034
富根村	5 041	8 758	7 268	7 502	5 817	7 226	7 247	9 056	8 623	8 373	7 573
富根村	1 982	4 812	4 424	4 523	3 263	4 428	4 552	5 339	4 708	5 788	4 527
富根村	2 024	4 859	4 066	4 090	4 010	4 014	4 753	6 288	5 191	6 556	4 423
常盤川	4 133	7 130	7 029	7 467	6 596	6 910	7 946	9 281	8 748	11 353	7 620
常盤川	3 621	9 140	8 454	8 671	8 437	7 667	8 538	9 661	8 808	9 192	8 582
常盤川	4 214	9 076	8 982	10 257	9 783	9 782	12 274	12 922	11 642	12 207	10 748
常盤川	7 148	9 755	7 608	7 918	7 046	7 330	8 721	10 748	9 049	10 151	8 125
常盤川	1 978	5 280	4 811	4 872	5 139	4 853	5 710	5 678	4 899	5 217	5 088
岩館村	144	377	374	412	388	437	385	416	364	401	395
郡計	84 983	166 521	152 657	151 864	133 571	137 237	170 327	194 992	171 608	182 447	156 739
士崎港町	834	1 625	1 415	2 285	1 341	1 633	2 080	2 454	2 154	2 014	1 913
士崎港町	628	1 141	1 092	1 066	718	734	978	1 003	989	1 002	954
士崎港町	1 766	2 591	2 458	2 792	2 116	1 871	2 640	4 402	2 929	3 059	2 587
士崎港町	2 361	3 490	3 363	3 414	1 232	2 208	3 526	4 084	3 492	3 700	3 201
士崎港町	2 789	5 586	5 870	6 316	5 186	3 565	5 560	6 565	6 053	6 178	5 797
川尻村	1 235	2 125	2 457	2 312	1 597	1 839	2 212	2 435	2 221	2 189	2 204
川尻村	1 617	2 907	2 986	2 833	2 130	2 919	3 677	3 860	3 911	3 463	3 255
川尻村	5 107	6 962	6 652	7 615	6 230	7 381	7 920	8 732	7 920	7 455	7 553
川尻村	4 520	7 624	5 253	9 423	5 093	7 900	9 488	10 570	9 457	11 443	8 304
川尻村	6 182	11 254	9 944	13 081	8 785	10 228	11 359	12 662	11 418	9 905	11 206
外旭川村	5 997	12 381	8 581	11 120	7 325	8 659	10 438	12 358	10 829	11 134	9 931
外旭川村	4 144	6 676	5 876	7 972	5 530	6 277	6 438	6 801	7 327	6 247	6 778
外旭川村	8 028	13 495	12 236	13 040	9 170	10 285	10 711	11 963	9 639	11 115	10 965
外旭川村	3 004	5 551	4 742	6 637	4 082	6 076	6 965	7 223	6 584	6 118	6 201
外旭川村	9 088	14 844	14 686	14 335	9 628	14 765	16 199</				

第七 米收穫高市町村別累年 (續)

第七 米收穫高市町村別累年 (續)

Table with 12 columns: 大二年, 大三年, 大四年, 大五年, 大六年, 大七年, 大八年, 大九年, 大十年, 大十一年, 平年作. Rows include various villages like 鴻西村, 牛島町, 新瀧田, etc.

Table with 12 columns: 大二年, 大三年, 大四年, 大五年, 大六年, 大七年, 大八年, 大九年, 大十年, 大十一年, 平年作. Rows include various villages like 大曲町, 宮野町, 金澤町, etc.

第七 米收穫高市町村別累年 (續)

	大二年	大三年	大四年	大五年	大六年	大七年	大八年	大九年	大十年	大十一年	平均年
里見村	8 424	12 425	12 926	13 541	11 536	12 860	14 370	14 685	11 579	10 202	13 075
八澤村	4 181	6 548	6 548	6 548	6 548	6 547	6 461	7 061	7 048	7 584	6 648
阿合村	7 530	7 484	8 534	8 653	7 075	6 537	8 639	9 057	9 379	7 623	8 392
根氣村	7 879	8 896	9 715	8 810	8 446	8 499	9 419	10 144	9 862	9 022	9 261
出根村	6 690	4 086	7 848	7 919	8 324	7 666	7 885	9 246	8 207	8 991	8 037
旭村	7 835	10 482	11 191	11 475	9 768	12 432	11 189	13 226	13 895	12 626	11 903
倉村	6 958	10 139	9 977	10 221	9 649	10 457	10 280	12 556	13 417	12 079	10 698
境村	10 072	13 777	14 118	14 050	11 653	15 352	12 810	12 749	13 405	14 646	13 426
黒川村	5 299	6 648	6 642	6 060	5 056	7 156	6 944	8 066	7 284	7 174	6 817
西村	8 781	10 987	11 014	11 013	8 897	9 893	10 599	10 523	11 587	10 805	10 608
郡計	169 973	235 161	247 762	253 490	225 588	254 814	260 579	281 194	279 490	272 320	259 227
湯岩町	3 529	6 212	5 942	5 960	5 561	6 992	7 421	7 761	7 476	5 280	6 758
澤町	4 159	6 229	5 450	5 591	5 448	6 155	6 962	6 994	6 446	5 104	6 121
稻庭町	661	2 441	2 415	2 439	2 246	2 414	2 700	2 921	3 312	4 104	2 578
横内町	1 554	2 215	1 893	2 157	1 984	2 439	2 658	2 731	2 680	2 757	2 384
郡計	1 271	3 767	3 597	3 597	3 185	3 813	3 991	4 376	3 779	4 036	3 755
西馬内村	6 228	11 579	10 017	10 140	8 714	10 203	9 895	10 906	11 560	10 585	10 232
辨天村	4 395	5 879	6 866	7 488	7 909	8 615	9 405	9 800	9 800	9 489	8 643
野瀬村	5 110	7 504	7 908	8 240	7 908	9 238	9 235	8 793	10 022	8 714	8 683
成瀬村	957	3 099	3 197	3 211	2 992	3 466	3 657	4 365	4 121	4 294	3 530
西成村	1 353	4 832	4 245	4 196	3 843	3 950	4 385	4 360	4 358	4 122	4 216
駒川村	5 660	8 372	7 968	8 389	7 732	8 766	8 772	9 165	10 349	10 091	8 612
三連村	2 244	3 731	3 619	3 728	3 526	3 623	3 650	3 940	3 960	3 999	3 712
三連村	2 269	4 861	4 765	4 885	4 835	5 110	5 423	5 428	5 728	5 696	5 136
三連村	689	3 523	3 626	3 625	2 877	4 022	3 946	3 984	3 986	3 906	3 833
三連村	2 381	4 105	4 115	4 013	3 923	4 362	4 462	4 817	4 809	3 974	4 352
須川村	2 471	5 382	5 668	5 643	5 304	5 672	5 737	6 085	5 540	5 872	5 624
小野村	2 721	8 711	8 208	8 597	7 587	8 064	9 287	10 578	10 822	10 294	8 947
山田村	1 218	3 258	3 258	3 335	3 082	3 722	3 674	3 956	4 020	4 564	3 589
山田村	10 649	12 821	14 205	14 878	15 573	17 591	17 594	22 380	18 842	15 895	16 896
山田村	8 994	14 388	14 758	14 138	12 617	14 189	14 036	14 470	14 703	12 666	14 307
元西馬内村	2 867	5 139	5 990	5 487	4 620	5 729	5 922	6 060	5 880	5 448	5 802
新成村	5 508	7 944	7 735	7 516	6 614	7 275	6 915	7 571	11 187	9 508	7 342
明代村	4 570	6 190	7 021	8 008	6 130	7 360	7 527	7 759	8 977	7 616	7 655
仙道村	1 659	6 036	5 882	5 859	5 062	6 011	6 539	6 539	6 036	315	6 065
仙道村	901	5 516	5 928	5 895	4 432	4 926	5 050	5 637	4 478	6 403	5 197
郡計	84 018	153 734	154 876	157 015	143 704	163 707	168 843	181 376	182 871	170 732	165 163
合計	1 019 578	1 684 295	1 655 995	1 703 757	1 406 378	1 626 217	1 741 288	1 981 048	1 873 040	1 843 383	1 720 059

第一 民有地段別及地價郡市別 大正十年一月一日

	民 有 有 租 地							民 有 段 別		民 有 有 租 地 百 分 比 例					
	田	畑	宅地	山林	原野及牧場	其他	計	免租地	合計	田	畑	宅地	山林	原野其他	
秋田市	7.4	36.3	208.6	3.8	18.0	14.4	288.5	687 789	46.9	335.4	2.6	12.6	72.3	1.3	11.2
鹿角郡	4 205.9	3 367.2	551.0	3 603.7	10 602.2	25.7	22 355.7	1 218 065	243.1	22 598.8	18.8	15.1	2.5	16.1	47.5
北秋田郡	12 176.1	6 043.6	992.9	13 233.8	15 951.2	16.5	48 414.1	3 486 140	492.4	48 906.5	25.1	12.5	2.1	27.3	33.0
山本郡	9 639.5	4 017.3	791.0	9 230.8	12 164.8	14.1	35 857.5	3 168 798	313.0	36 170.5	26.9	11.2	2.2	25.7	34.0
南秋田郡	12 540.8	3 828.2	850.2	9 311.0	11 381.2	5.1	37 916.5	4 572 492	487.6	38 404.1	33.1	10.1	2.2	24.6	30.0
河邊郡	5 706.8	1 197.3	371.8	4 177.8	3 903.1	1.5	15 358.3	1 822 048	506.6	15 864.9	37.2	7.5	2.4	27.2	25.7
由利郡	14 426.6	3 426.9	1 088.1	16 950.8	19 457.6	5.4	55 355.4	4 839 300	569.6	55 925.0	26.1	6.2	1.9	30.6	35.2
仙北郡	22 084.9	6 358.2	1 703.4	21 902.1	13 695.8	2.8	65 747.2	6 393 977	1 793.6	67 540.8	33.6	9.7	2.6	33.3	20.8
平鹿郡	13 773.5	2 612.7	1 045.3	10 470.8	4 816.5	3.1	32 721.9	3 713 073	2 505.8	35 227.7	42.1	8.0	3.2	32.0	14.7
雄勝郡	8 981.6	2 870.7	834.9	13 449.7	8 720.1	5.3	34 862.3	2 545 077	1 782.4	36 644.7	25.8	8.2	2.4	38.6	25.0
合計	103 543.1	33 756.4	8 437.2	102 334.3	100 710.5	93.9	348 877.4	32 446 759	8 741.0	357 618.4	29.7	9.7	2.4	29.3	28.9

第二 戸 口

	國 勢 調 査				女百 = 付男	一世帯平均口	大正十年末本籍口	大正十年末現住口	大正十年末現住戸數
	調査區	世帯	人 口						
			總數	男	女				
秋田市	83	6 722	36 281	18 715	17 566	106.54	39 151	41 344	6 458
鹿角郡	184	10 222	56 673	28 855	27 818	103.73	54 058	56 485	8 367
北秋田郡	368	19 133	117 289	60 105	57 184	105.11	133 433	125 415	17 361
山本郡	328	16 277	93 890	46 109	47 781	96.50	118 145	105 845	15 370
南秋田郡	482	22 494	129 669	64 998	64 671	100.51	154 198	144 406	21 115
河邊郡	138	6 376	38 227	19 053	19 174	99.37	45 580	41 814	6 102
由利郡	360	17 568	102 438	51 160	51 278	99.73	113 865	105 360	16 472
仙北郡	504	23 344	138 896	70 494	68 402	103.06	157 654	145 005	21 486
平鹿郡	333	16 428	99 879	50 781	49 098	103.43	120 554	106 848	15 482
雄勝郡	313	14 261	85 290	43 412	41 878	103.66	104 160	89 884	12 998
合計	3 093	152 821	898 532	453 682	444 850	102.21	1 040 798	962 406	141 211

第三 輸 出 米

	檢 査						合 格 歩 合
	四 月	五 月	六 月	七 月	八 月	九 月	
全							
大 正 六 年 度	139 521	146 711	108 954	65 315	50 579	62 629	
大 正 七 年 度	129 162	93 865	65 260	61 870	62 024	29 677	
大 正 八 年 度	159 361	156 812	100 286	74 490	52 686	66 008	
大 正 九 年 度	108 801	84 388	57 008	102 717	94 708	89 058	
大 正 十 年 度	168 805	176 108	182 143	157 280	121 245	175 008	
檢 査 箇 所							
澤 湯 支 所	14 634	10 484	11 371	5 843	4 327	11 953	
湯 澤 檢 査 所	14 634	10 484	11 371	5 843	4 327	11 953	
横 手 支 所	54 480	45 867	33 962	29 790	26 788	40 696	
横 手 檢 査 所	15 595	11 517	8 357	5 473	7 239	11 361	
角 間 川 檢 査 所	9 336	9 981	6 358	3 414	5 047	8 611	
十 文 字 檢 査 所	7 803	9 906	8 560	7 722	5 726	9 151	
大 森 檢 査 所	5 452	4 992	4 202	3 335	3 277	3 720	
淺 舞 檢 査 所	5 979	2 520	1 573	2 789	1 942	3 329	
沼 館 檢 査 所	10 315	6 951	4 912	7 057	3 557	4 524	
大 曲 支 所	47 666	45 860	37 962	25 728	24 241	30 535	
大 曲 檢 査 所	24 170	33 216	33 270	20 466	18 457	24 423	
飯 詰 檢 査 所	20 804	10 584	3 259	4 242	5 039	4 688	
神 宮 寺 檢 査 所	2 692	2 060	1 433	1 020	745	1 424	
長 野 檢 査 所	—	—	—	—	—	—	
本 莊 支 所	20 670	22 547	25 873	30 290	18 700	24 393	
本 莊 檢 査 所	10 860	12 818	19 010	21 765	13 951	17 959	
平 澤 檢 査 所	3 133	3 662	2 810	2 177	1 881	3 846	
金 浦 檢 査 所	5 134	4 193	3 049	3 553	2 745	2 106	
泉 湯 檢 査 所	1 543	1 874	1 004	2 795	123	482	
土 崎 支 所	23 282	35 055	51 023	39 284	35 065	41 830	
土 崎 檢 査 所	16 711	24 910	36 638	28 434	25 004	29 851	
牛 嶋 檢 査 所	2 852	3 503	4 989	5 611	5 637	6 076	
脇 本 檢 査 所	739	1 406	3 655	2 180	3 000	1 197	
五 城 目 檢 査 所	2 980	5 236	5 741	3 059	1 424	4 706	
能 代 支 所	3 702	8 882	11 948	15 066	8 164	16 651	
能 代 檢 査 所	3 702	8 882	11 948	15 066	8 164	16 651	
大 館 支 所	4 371	7 413	10 004	11 279	3 960	8 950	
大 館 檢 査 所	1 483	2 789	2 150	4 613	1 064	3 835	
鷹 田 檢 査 所	2 311	2 996	5 296	3 986	2 094	3 438	
鷹 巣 檢 査 所	577	1 628	2 558	2 680	802	1 677	
毛 馬 内 檢 査 所	—	—	—	—	—	—	
合 計	168 805	176 108	182 143	157 280	121 245	175 008	

檢 査 成 績

	檢 査 成 績						計	上ノ内不合格	合格歩合
	十 月	十 一 月	十 二 月	一 月	二 月	三 月			
管 所 別 (大正十年度)									
	58 280	98 205	127 492	117 880	164 461	202 574	1 342 601	570	9.99
	74 042	108 407	175 508	201 254	171 200	140 138	1 312 407	5 429	9.96
	67 758	98 323	144 875	185 515	139 305	181 122	1 426 541	7 907	9.94
	72 659	99 017	113 476	112 321	144 151	225 839	1 304 143	6 356	9.95
	153 616	172 822	205 863	164 340	188 912	235 255	2 101 397	42 685	9.80
	6 800	8 028	20 660	20 933	21 493	24 078	160 604	821	9.95
	6 800	8 028	20 660	20 933	21 493	24 078	160 604	821	9.95
	28 540	46 193	58 944	57 812	70 860	89 682	583 614	4 143	9.93
	7 128	12 569	14 057	21 050	23 513	27 179	165 038	2 122	9.87
	3 986	9 679	11 826	9 629	9 613	13 640	101 120	19	9.99
	8 617	7 428	10 663	8 767	13 074	15 524	112 941	228	9.98
	2 017	2 530	5 483	2 537	4 830	7 604	49 979	139	9.97
	2 878	5 483	6 694	6 949	8 298	12 307	60 741	1 267	9.80
	3 914	8 504	10 221	8 880	11 532	13 428	93 795	368	9.96
	29 279	41 784	40 776	37 853	47 057	64 733	473 474	7 445	9.84
	25 929	35 973	30 867	26 843	31 467	42 792	347 873	6 429	9.82
	2 658	4 086	7 374	7 518	11 237	13 414	94 903	555	9.94
	692	1 725	987	1 119	930	1 859	16 686	72	9.96
	—	—	1 548	2 373	3 423	6 668	14 012	389	9.73
	23 350	18 369	22 137	20 478	17 207	28 339	272 353	1 745	9.94
	18 738	12 460	6 003	7 961	8 624	14 265	164 414	1 482	9.91
	3 139	2 395	6 061	5 217	4 540	6 557	45 418	36	9.99
	1 353	2 920	6 049	4 043	2 757	4 882	42 784	221	9.95
	120	594	4 024	3 257	1 286	2 635	19 737	6	9.99
	44 845	43 493	47 411	19 045	23 112	17 286	420 731	21 138	9.52
	33 607	26 762	28 926	12 661	18 015	7 947	289 466	11 835	9.61
	5 880	11 558	10 893	3 399	1 811	4 069	66 278	2 716	9.61
	2 575	2 353	3 686	1 108	1 681	2 264	25 844	2 397	9.15
	2 783	2 820	3 906	1 877	1 605	3 006	39 143	4 190	9.03
	11 655	9 341	10 001	3 347	3 615	4 537	106 909	3 587	9.68
	11 655	9 341	10 001	3 347	3 615	4 537	106 909	3 587	9.68
	9 147	5 614	5 934	4 872	5 568	6 600	83 712	3 806	9.57
	2 310	2 588	2 423	1 872	2 532	1 619	29 278	1 731	9.44
	2 296	1 727	1 901	1 406	1 053	1 607	30 111	934	9.70
	4 541	1 299	1 160	1 274	733	2 409	21 338	1 001	9.55
	—	—	450	320	1 250	965	2 985	140	9.55
合 計	153 616	172 822	205 863	164 340	188 912	235 255	2 101 397	42 685	9.80

第四 生産米検査成績

	受験人員	検査 總俵數	検査成績					不合格 俵數	合格歩合	
			一等	二等	三等	四等	五等			
全 管										
大正六年度	335 111	2 568 591	17 403	242 070	921 501	975 467	300,160	2 456 601	111 950	9.54
大正七年度	328 210	2 652 149	28 283	312 801	1 221 547	957 680	53,105	2 573 416	78 733	9.69
大正八年度	348 536	2 724 895	34 656	376 721	1 379 604	891 950	13	2 682 944	41 951	9.84
大正九年度	335 965	2 933 070	13 546	200 112	1 264 166	1 356 213	—	2 834 037	99 033	9.66
大正十年度	372 249	3 253 489	15 114	116 308	1 049 184	1 822 653	—	3 003 259	250 230	9.23
郡 市 別 (大正十年度)										
秋田市	64	637	—	—	—	408	—	408	229	6.41
鹿角郡	13 475	90 323	16	224	6 473	55 540	—	62 253	28 070	6.91
北秋田郡	38 390	200 176	63	3 235	54 108	132 459	—	189 865	10 311	9.48
山本郡	25 403	223 362	75	828	20 328	165 668	—	186 899	36 463	8.32
南秋田郡	36 746	385 470	282	7 376	52 677	272 465	—	332 800	52 670	8.63
河邊郡	15 069	167 308	1	1 207	27 500	111 569	—	140 277	27 031	8.76
由利郡	35 249	474 562	10 326	49 788	214 490	184 615	—	459 219	15 343	9.65
仙北郡	93 354	808 622	1 060	17 659	254 542	476 115	—	749 376	59 246	9.23
平鹿郡	77 544	595 886	2 948	31 282	283 840	265 188	—	583 258	12 628	9.78
雄勝郡	36 955	307 143	343	4 709	135 226	158 626	—	298 904	8 239	9.73
合 計	372 249	3 253 489	15 114	116 308	1 049 184	1 822 653	—	3 003 259	250 230	9.23

第五 玄米相場

	一月 二月 三月 四月 五月 六月 七月 八月 九月 十月 十一月 十二月 平均												
	全 管												
大正六年	14.71	14.39	14.50	16.20	16.02	18.04	20.20	20.45	21.12	22.13	22.61	22.22	18.60
大正七年	21.79	22.32	24.16	25.40	24.85	26.04	28.14	21.67	31.81	36.11	35.39	36.44	28.73
大正八年	37.63	37.09	35.44	36.26	38.92	41.40	45.14	48.04	49.16	50.64	49.80	50.28	43.32
大正九年	50.84	50.60	50.25	48.76	46.75	41.38	41.33	40.54	37.92	32.63	28.00	24.88	41.16
大正十年	26.46	24.50	24.79	23.55	23.67	23.53	24.69	28.09	31.76	36.07	37.59	36.83	28.38
調 査 箇 所 別 (大正十年)													
秋田市	30.00	26.00	25.00	25.00	24.75	25.17	28.38	31.75	37.55	39.75	37.75	38.50	30.80
小坂町	26.50	25.50	25.50	22.50	23.50	21.50	24.50	28.50	29.50	35.50	37.50	36.50	28.08
大館町	26.17	24.25	20.75	21.50	22.67	22.50	24.17	27.31	31.25	37.24	38.66	35.83	27.69
能代港町	27.50	25.00	24.00	24.40	24.20	25.20	25.50	29.00	33.30	37.00	37.50	38.30	29.24
土崎港町	29.05	24.37	23.75	23.75	23.76	23.89	24.24	27.79	30.73	33.25	37.90	37.53	28.33
牛嶋町	25.00	24.30	24.30	24.20	24.30	24.30	24.30	25.00	30.30	32.80	35.80	35.50	27.51
本庄町	24.25	23.25	24.25	24.25	23.25	23.25	25.25	28.25	30.25	34.25	30.55	30.75	27.80
大曲町	25.70	23.95	23.50	23.40	23.50	23.52	24.30	27.72	32.65	36.37	38.65	36.10	28.28
横手町	25.45	24.38	23.83	23.50	23.80	24.00	24.30	28.56	33.05	37.55	38.62	36.25	28.61
湯澤町	25.00	24.00	23.00	23.00	23.00	22.00	22.00	27.00	29.00	37.00	37.00	37.00	27.42

第六 縣外米ノ移入

	一月 二月 三月 四月 五月 六月 七月 八月 九月 十月 十一月 十二月 計													
	全 管													
大正七年	—	—	—	—	—	—	—	—	—	—	—	—	(323)	(324)
大正七年	外國米	—	—	—	—	—	—	—	—	—	—	—	588	6 365
	國內米	—	—	—	—	—	—	—	—	—	—	—	55	1 080
同 八年	外國米	3 981	4 462	2 830	2 150	5 569	15 776	16 620	23 851	4 131	6 921	11 538	(308)	(5)
同 八年	國內米	—	—	—	—	—	—	—	—	—	—	—	856	—
	外國米	122	232	108	16	—	—	—	—	—	—	—	207	18
同 九年	外國米	(510)	2 233	498	—	(174)	(54)	866	1 982	767	1 439	725	(323)	(1 061)
同 九年	國內米	6 613	—	—	129	70	324	68	—	60	76	398	344	16 137
	外國米	77	12	19	—	690	462	8	525	257	63	378	74	1 199
同 十年	外國米	6 690	2 245	517	126	760	1 456	942	2 507	1 084	1 578	1 501	780	20 189
同 十年	國內米	1 996	335	868	1 675	519	117	1 075	1 699	2 411	202	3 263	12 707	26 867
	外國米	80	—	—	—	—	—	—	—	—	—	—	—	224
同 十一年	外國米	3 012	2 916	2 084	2 824	3 186	5 030	4 172	5 237	1 603	4 645	1 994	1 230	37 933
同 十一年	國內米	68	269	151	200	436	182	506	709	—	1 206	886	718	5 331
	外國米	3 080	3 186	2 235	3 024	3 622	5 212	4 678	5 946	1 603	5 851	2 880	1 948	43 265
檢 査 所 支 所 別 (大正十一年)														
湯澤支所	外國米	—	—	207	1 139	203	201	270	133	—	—	—	—	2 153
湯澤支所	國內米	—	—	—	—	—	—	304	—	—	—	—	—	304
	外國米	—	—	207	1 139	203	201	574	133	—	—	—	—	2 457
横手支所	外國米	218	—	478	69	134	2 676	871	1 139	264	701	536	67	7 153
横手支所	國內米	—	—	—	—	—	—	9	—	—	—	—	—	9
	外國米	218	—	478	69	134	2 676	880	1 139	264	701	536	67	7 162
大曲支所	外國米	1 495	637	—	577	200	402	—	780	65	691	65	130	5 042
本庄支所	國內米	—	144	68	—	—	—	67	294	297	263	—	35	1 168
	外國米	—	—	—	—	—	—	—	73	—	—	—	14	87
土崎支所	外國米	1 136	992	990	769	1 311	1 347	2 222	1 346	977	1 780	469	673	14 012
土崎支所	國內米	—	59	—	—	—	—	—	—	—	—	—	—	59
	外國米	1 136	1 051	990	769	1 311	1 347	2 222	1 346	977	1 780	469	673	14 071
能代支所	外國米	163	523	134	201	997	337	606	735	—	769	536	67	5 068
能代支所	國內米	—	—	—	—	—	—	—	—	—	—	—	—	7
	外國米	163	523	134	201	997	337	606	735	—	769	536	67	5 075
大館支所	外國米	—	620	207	69	341	67	136	810	—	441	388	258	3 337
大館支所	國內米	—	1	—	—	—	—	—	—	—	—	—	—	1
	外國米	68	210	151	200	436	182	193	636	—	1 206	886	697	4 865
湯澤支所	外國米	68	831	358	269	777	249	379	1 446	—	1 647	1 274	955	8 203

1. 表中括弧内ノ事實ハ縣内ニ移入後更ニ縣外ニ移出シタルモノナリ但シ大正十一年ハ調査ヲ欲クニ依リ右事實ハ之ヲ掲表セス

第七 道府縣別米麥作付段別及收穫高

米 作 部 (大正十年)					麥 作 部 (大正十一年)				
道府縣	順序	作付段別	收穫高	一段歩當	道府縣	順序	作付段別	收穫高	一段歩當
東京府	1	20 384	304 691	1 495	東京府	1	25 427	443 055	1 742
京都府	2	42 857	760 512	1 775	京都府	2	16 922	205 296	1 213
大阪府	3	52 425	1 057 190	2 016	大阪府	3	16 969	236 456	1 394
神奈川縣	4	31 137	459 916	1 477	神奈川縣	4	36 159	579 427	1 603
兵庫縣	5	109 102	2 221 782	2 036	兵庫縣	5	61 945	818 569	1 321
長崎縣	6	33 841	566 601	1 674	長崎縣	6	47 973	543 826	1 134
新潟縣	7	174 774	3 052 402	1 746	新潟縣	7	11 097	105 476	0 951
群馬縣	8	76 843	1 118 336	1 455	群馬縣	8	70 453	1 392 755	1 977
埼玉縣	9	40 118	640 862	1 597	埼玉縣	9	54 712	935 109	1 709
千葉縣	10	118 249	2 045 980	1 730	千葉縣	10	60 581	953 687	1 574
茨城縣	11	124 783	1 922 583	1 541	茨城縣	11	99 010	1 569 113	1 585
栃木縣	12	89 298	1 300 899	1 457	栃木縣	12	59 629	922 715	1 547
群馬縣	13	32 105	660 855	2 058	群馬縣	13	18 204	231 594	1 272
山梨縣	14	75 135	1 083 954	1 443	山梨縣	14	26 153	330 000	1 262
愛知縣	15	101 683	1 429 740	1 406	愛知縣	15	49 923	733 359	1 469
靜岡縣	16	66 368	1 100 944	1 672	靜岡縣	16	40 999	560 921	1 371
山梨縣	17	19 937	362 189	1 817	山梨縣	17	23 428	370 382	1 581
滋賀縣	18	64 324	1 276 195	1 985	滋賀縣	18	9 390	139 970	1 491
岐阜縣	19	64 511	948 355	1 470	岐阜縣	19	32 461	451 071	1 390
長野縣	20	70 078	1 311 794	1 872	長野縣	20	29 417	445 464	1 514
宮城縣	21	85 796	1 650 398	1 924	宮城縣	21	26 442	469 663	1 776
岩手縣	22	98 139	1 476 238	1 504	岩手縣	22	24 609	317 115	1 289
秋田縣	23	52 307	1 094 442	2 092	秋田縣	23	36 521	617 464	1 691
青森縣	24	62 896	1 026 255	1 632	青森縣	24	5 901	59 305	1 005
山形縣	25	90 217	1 879 190	2 083	山形縣	25	4 552	47 213	1 037
秋田縣	26	100 693	1 873 040	1 860	秋田縣	26	1 860	11 491	1 005
石川縣	27	48 327	874 889	1 810	石川縣	27	4 787	58 599	1 224
富山縣	28	54 231	1 028 370	1 896	富山縣	28	6 049	81 033	1 345
福井縣	29	79 739	1 374 374	1 724	福井縣	29	2 331	18 080	0 781
山梨縣	30	33 938	643 531	1 896	山梨縣	30	11 103	146 103	1 316
島根縣	31	56 803	964 643	1 698	島根縣	31	15 461	168 799	1 092
岡山縣	32	88 666	1 697 763	1 915	岡山縣	32	56 942	789 649	1 387
廣島縣	33	76 644	1 374 000	1 793	廣島縣	33	50 473	646 650	1 281
山口縣	34	79 085	1 461 055	1 874	山口縣	34	37 777	394 945	1 045
和歌山縣	35	32 923	555 674	1 688	和歌山縣	35	18 125	201 249	1 110
德島縣	36	30 645	523 069	1 707	德島縣	36	32 964	442 554	1 343
香川縣	37	38 614	862 795	2 234	香川縣	37	43 225	691 717	1 600
愛媛縣	38	47 521	964 821	2 030	愛媛縣	38	43 411	520 962	1 200
高松縣	39	37 960	631 864	1 665	高松縣	39	10 758	118 612	1 103
福岡縣	40	112 813	2 263 302	2 006	福岡縣	40	71 267	820 857	1 152
大分縣	41	57 116	1 064 949	1 865	大分縣	41	53 073	602 720	1 136
佐賀縣	42	53 101	1 163 299	2 191	佐賀縣	42	31 131	323 246	1 038
熊本縣	43	84 014	1 639 060	1 951	熊本縣	43	92 781	894 505	0 964
鹿兒島縣	44	51 054	865 588	1 696	鹿兒島縣	44	24 341	277 443	1 140
那霸縣	45	75 288	1 132 939	1 505	那霸縣	45	64 939	453 205	0 698
沖繩縣	46	6 888	72 956	1 059	沖繩縣	46	3 015	9 315	0 309
北海道	47	90 516	1 397 750	1 544	北海道	47	57 982	478 117	0 825
合計		3 133 886	55 182 034	1 761	合計		1 622 673	21 628 856	1 333

大正十二年三月二十日印刷
大正十二年三月二十五日發行

秋 田 縣

印刷者 那 波 宗 七

印刷所 秋田市茶町梅之丁二十一番地
秋田市茶町梅之丁二十一番地
那波宗七
電話 一七〇番

1430
1704

終