
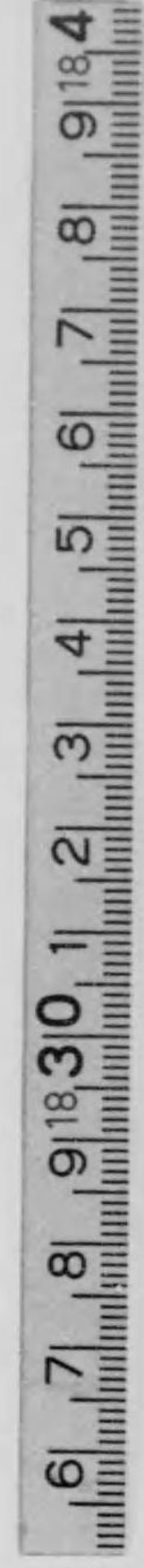




始



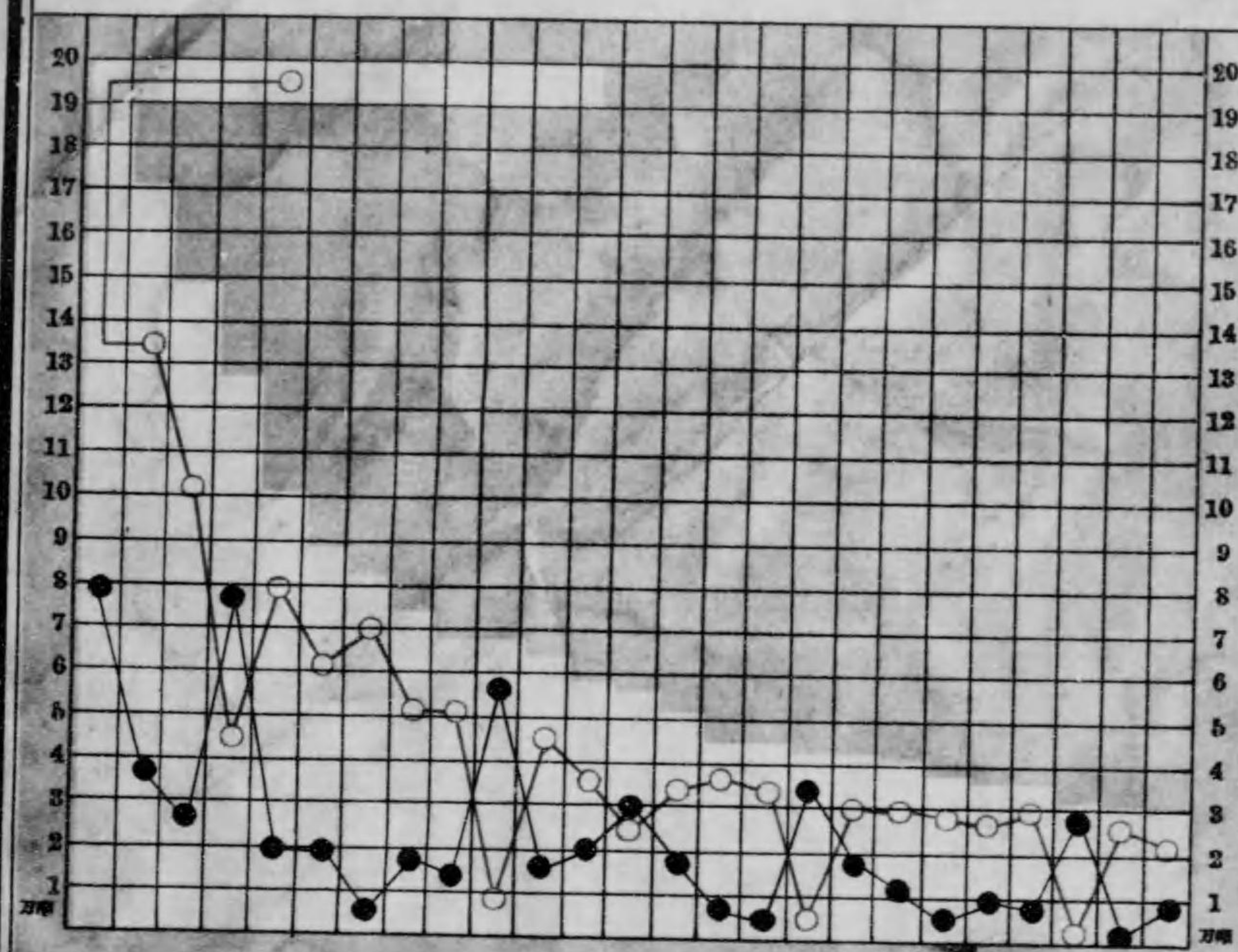
3F23

大正十五年  
昭和元年

# 生産と移出入

## 長野縣

### 三萬噸以上貨物扱驛比較



●	岡谷	松本	長野	屋代	上田	小諸	飯田	上諏訪	下諏訪	上松	辰野	篠ノ井	軽井沢	柏原	茅野	須坂	大原	須原	中込	伊那	吉田	九子	野尻	北殿	中野
○	谷	本	野	代	田	諸	田	諏	訪	松	野	井	澤	原	野	坂	屋	原	込	那	田	子	尻	殿	野

142  
204



一、本書ハ本縣所管鐵道局及運輸事務所及地方鐵道會社ニ於ケル大貨物扱ニ  
係ル調査材料ノミニ據リタルモノナルヲ以テ縣内物資ノ集散狀況ノ一斑  
ヲ窺フ資料ナリ

二、自大正三年度ハ前年四月ヨリ翌年三月迄即チ會計年度ニ依リ取纏發表  
セルガ曆年調ノ縣生産ト比較ニ不便不尠ニ付本年ヨリハ曆年ニ改メタリ  
故ニ前年比較セラル、場合ハ注意セラレシコトヲ望ム

三、貨物ハ牛馬豚ヲ除ク外總テ「噸」ヲ以テ計算シアリテ一般ニ呼稱スル質量ニ  
從ハサルハ不便ナルヲ以テ總表ハ之ヲ換算シ尙本縣生産高ナ掲ケ出彼對  
照ニ便ヒリ然レト雖モ味噌醬油ノ如ク計算スルニ「貫」ト「石」ヲ以テスヘキモ  
ノヲ同一ニ計量セルアリ或ハ野菜生果ノ如ク包括的ノモノアリ絹布ノ如  
キ「反」ヲ以テスルモ輕重一様ナラス又生絲ノ如キ非常ノ高價ナル物ニ就テ  
ハ其ノ質量ノ算出ニ殊ニ注意ヲ要スヘキニ包裝荷造等一捆ニ就キ何程ナ  
ルカ區々ニシテ調査頗ル至難ナルモノアリテ確實ナル量ヲ算出スル能ハ  
サルモノアリ是等ハ暫ク包裝荷造等ヲ包含セル全重量ヲ其ノ儘實ニ換算  
シ置キタリ從テ貨物ノ發着數量ト本縣生産高ト直チニ比較スル能ハサル  
ヲ知ル爲メ特ニ「ゴザツク」ヲ以テセリ其ノ他調査材料ノ都合ニ依リ之カ比  
較ヲ爲シ得サル物ニ就テハ「？」ヲ填充シテ生産ノ絶無ナラサルコトヲ示シ  
置キタリ

昭和二年十月

長野縣知事官房

縣寄贈本



一. 生産高ト貨物ノ發著量摘要.....1頁

二. 生産高ト貨物ノ發著量比較.....2

三. 貨物發著總計並輸出入超過調.....9

四. 各驛貨物發著總數累年比較.....12

五. 各驛別貨物發著數量調.....15

參照 鐵道省運輸局ニ於ケル貨物一噸ノ換算標準

概要

一. 「貫目」二百七十二貫	一. 「斤」千七百斤
一. 米 六百八斗	一. 麥 八石五斗
一. 大豆 六石八斗	一. 落花生 十七石
一. 鹽 二十七石二斗	一. セメント 五樽半
一. 半紙 二百七十二締	一. 美濃紙 百三十六締
一. 洋紙 二千二百四十九封度	一. 煉瓦瓦 四百廿五枚
一. 石油 五百六斗	一. 石炭 一〇二佛噸
一. 疊表 五百六十七枚	一. 花 筵 四十五本

以上ノ外下記ノ換算標準ヲ用ヒタシ

一. 酒(一噸)五石二斗	一. 薪 一棚(四百五十貫)
一. 木材 一石(四百五十貫)	一. 洋酒 一箱(二十二貫四十八本)
一. 燐寸 一箱(六貫二百四十個)	

14.20-2044

第一 生産高ト貨物ノ發著量摘要

大正十五年  
昭和元年

品 名	單 位	發 送	到 着	差 引		本 縣 生 産 高
				輸入超過	輸出超過	
米	石	91,501	572,206	480,705	—	1,319,323
麥	石	58,659	112,846	54,187	—	398,055
大豆	石	16,193	59,269	49,069	—	78,133
甘 藷	貫	49,232	1,890,672	1,841,440	—	811,144
野 菜	貫	4,139,296	3,109,504	—	1,029,792	—
木 材	石	913,613	541,905	—	371,707	683,060
木 炭	貫	7,678,832	6,733,904	—	944,928	12,504,773
薪	樽	22,187	5,774	—	16,413	—
石 炭	噸	21,693	362,840	341,147	—	—
石 灰	貫	3,409,248	5,855,888	2,446,640	—	—
鹽	斤	26,724,000	57,468,500	30,744,500	—	—
鹽 干	魚 貫	748,544	5,525,408	4,776,864	—	—
生 鮮	魚 貫	312,800	2,615,280	2,302,480	—	—
小 麥	粉 斤	414,800	30,132,500	29,717,700	—	—
砂	糖 貫	175,984	5,003,168	4,827,184	—	—
和 洋	酒 石	43,581	41,948	1,633	—	189,466
人 造	肥 料 貫	343,056	3,500,208	3,157,152	—	—
大 豆	粕 肥 料 貫	748,816	17,302,192	16,553,376	—	—
海 產	肥 料 貫	306,000	17,015,776	16,709,776	—	—
海 產	肥 料 貫	447,984	4,321,808	3,873,824	—	—
其ノ他	肥 料 貫	1,719,312	4,765,712	3,046,400	—	—
鹽	石	740,112	4,096,646	3,356,534	—	1,013,362
生 皮	苧 貫	1,622,480	593,504	—	1,028,976	509,395
生 絹	絲 貫	3,986,976	303,552	—	3,684,424	2,258,143
絹	布 貫	20,400	25,024	4,224	—	—

第二 生産高ト貨物ノ發着量比較

品名	年度	單位	發	送	到	著	差		本縣生産高
							輸入超過	輸出超過	
米	正大 9年	石	90,644	398,371	307,727	—	—	1,516,356	
	10		85,347	701,828	616,481	—	—	1,311,794	
	11		70,142	708,737	638,595	—	—	1,533,628	
	12		110,690	567,718	457,028	—	—	1,441,389	
	13		119,517	580,156	460,639	—	—	1,331,925	
	14		94,241	710,309	616,067	—	—	1,482,088	
麥	昭和 9年	石	108,265	104,805	—	—	532,451		
	10		64,583	174,182	109,599	3,460	497,153		
	11		67,193	167,051	99,858	—	445,454		
	12		72,148	131,121	58,973	—	405,891		
	13		87,840	129,787	41,947	—	421,438		
	14		93,274	125,239	31,965	—	449,316		
大豆	9	石	25,133	66,314	41,181	—	140,569		
	10		21,434	106,400	84,966	—	131,602		
	11		13,966	84,083	70,123	—	125,617		
	12		20,359	94,894	74,535	—	115,267		
	13		15,361	109,670	94,309	—	84,543		
	14		11,288	74,283	62,995	—	123,646		
落花生	9	石	3,298	17,170	13,872	—	5		
	10		1,802	20,587	18,785	—	—		
	11		1,904	20,723	18,819	—	—		
	12		5,415	66,568	61,153	—	—		
	13		1,156	11,696	10,540	—	—		
	14		578	12,597	12,019	—	—		
雜穀	14	石	9,119	37,821	28,702	—	—		
	15		7,807	36,080	28,273	—	—		
生甘藷	9	貫	331,024	3,742,992	3,411,968	—	970,999		
	10		211,616	3,138,326	2,926,720	—	991,645		
	11		243,440	2,808,128	2,564,688	—	961,390		
	12		207,536	2,521,168	2,313,632	—	1,038,825		
	13		239,088	2,764,880	2,525,792	—	886,427		
	14		150,688	2,467,312	2,316,624	—	920,060		
生馬鈴薯	14	貫	49,232	1,890,672	1,841,440	—	811,144		
	15		226,576	162,928	—	63,648	5,867,236		
生野菜	9	貫	320,688	45,696	—	274,992	5,130,405		
	10		1,894,308	2,254,064	359,856	—	—		
	11		3,591,760	2,498,192	—	1,113,568	—		
	12		3,923,328	3,991,328	68,000	—	—		
	13		4,563,344	3,581,196	—	982,148	—		
	14		3,903,200	3,208,512	—	694,588	—		
柑橘	14	貫	4,728,992	4,608,768	—	120,224	—		
	15		4,139,396	3,109,504	—	1,029,792	—		
其ノ他果物	9	貫	308,448	1,728,560	1,420,112	—	—		
	10		224,944	1,954,864	1,729,920	—	—		
	11		1,958,672	1,910,528	—	48,144	—		
	12		1,802,896	1,999,200	396,304	—	—		
	13		2,079,440	2,415,088	335,648	—	—		
	14		2,306,288	2,366,672	60,384	—	—		
藥工品	9	貫	1,663,824	2,586,448	622,624	—	—		
	10		1,809,344	1,576,784	—	232,560	—		
	11		1,139,408	1,731,552	592,144	—	—		
	12		635,120	1,538,432	903,312	—	—		
	13		720,800	1,037,200	1,037,200	—	—		
	14		842,112	2,172,192	1,330,080	—	—		
木材	9	石	1,017,824	2,510,016	1,492,192	—	—		
	10		969,680	2,511,920	1,542,240	—	—		
	11		843,200	2,413,456	1,570,256	—	—		
	12		516,528	1,246,576	730,048	—	—		
	13		758,414	300,440	—	484,974	1,273,665		
	14		1,017,863	324,338	—	693,525	643,795		
木炭	9	貫	996,471	386,806	—	609,665	936,286		
	10		1,081,389	395,976	—	685,363	358,553		
	11		1,213,688	420,994	—	792,694	699,723		
	12		998,924	544,679	—	454,272	506,299		
	13		913,612	541,905	—	371,707	683,060		
	14		—	—	—	—	—		

第二 生産高ト貨物ノ發着量比較 續

品名	年度	單位	發	送	到	著	差		本縣生産高
							輸入超過	輸出超過	
木炭	大正 9年	貫	10,192,656	6,066,144	—	—	4,126,512	11,353,420	
	10		11,694,698	6,305,232	—	—	5,399,376	12,301,155	
	11		10,370,544	5,692,688	—	—	4,677,856	11,802,398	
	12		11,540,416	6,344,128	—	—	5,196,288	11,678,646	
	13		12,721,984	6,715,680	—	—	6,006,304	12,453,570	
	14		16,998,300	7,640,480	—	—	9,357,820	11,825,503	
薪	昭和 9年	噸	7,678,832	6,733,904	—	—	944,928	12,504,773	
	10		25,020	10,031	—	—	14,989	—	
	11		35,911	8,806	—	—	27,105	—	
	12		26,888	6,578	—	—	20,310	—	
	13		33,118	5,853	—	—	27,265	—	
	14		31,359	6,920	—	—	24,439	—	
竹	14	貫	22,832	6,203	—	—	16,629	—	
	15		22,187	5,774	—	—	16,413	—	
苗木	14	貫	114,512	1,022,176	907,664	—	—		
	15		39,712	1,018,640	621,520	—	—		
石材	14	噸	842,928	804,032	—	—	38,896	—	
	15		254,592	322,864	68,272	—	—		
	9		52,722	30,923	—	—	21,799	—	
	10		40,785	18,615	—	—	21,870	—	
	11		44,818	20,106	—	—	24,712	—	
	12		48,429	22,755	—	—	25,674	—	
砂利	12	噸	42,235	16,086	—	—	26,149	—	
	13		33,942	15,258	—	—	28,684	—	
	14		27,748	11,512	—	—	16,236	—	
	15		22,075	18,358	—	—	3,717	—	
	9		16,535	16,259	—	—	276	—	
	10		3,067,344	955,536	—	—	2,111,008	—	
陶土及粘土	10	貫	2,856,000	655,792	—	—	2,200,208	—	
	11		3,652,416	767,584	—	—	2,884,832	—	
	12		2,587,808	821,984	—	—	1,765,824	—	
	13		3,827,187	1,080,112	—	—	2,747,075	—	
	14		3,353,216	1,378,224	—	—	1,974,992	—	
	15		2,935,424	961,248	—	—	1,974,176	—	
石炭	9	噸	37,282	240,678	203,396	—	10,082		
	10		29,444	308,711	279,667	—	5,715		
	11		25,404	301,634	276,230	—	7,395		
	12		36,188	325,090	288,902	—	18,984		
	13		31,976	374,782	342,806	—	18,999		
	14		20,812	360,244	339,432	—	17,350		
コクス	15	斤	21,693	362,840	341,147	—	16,814		
	9		1,105,000	12,585,100	11,480,100	—	—		
	10		860,600	11,459,700	10,579,100	—	—		
	11		1,137,300	16,078,600	14,941,300	—	—		
	12		1,596,300	16,865,700	15,269,400	—	—		
	13		1,335,285	17,921,736	16,586,451	—	—		
礫及礫物	14	噸	1,550,400	17,523,600	15,973,203	—	—		
	15		1,164,500	29,240,000	28,075,500	—	—		
	9		4,973	6,941	1,968	—	—		
	10		1,474	4,318	2,844	—	—		
	11		1,000	307	—	783	—		
	12		4,802	443	—	4,359	—		
石灰	13	貫	5,535	417	—	5,118	—		
	14		6,781	2,738	—	4,043	—		
	15		4,500	4,034	—	466	—		
	9		2,891,088	3,715,520	824,432	—	5,788,460		
	10		2,222,512	3,963,856	1,741,344	—	3,302,790		
	11		1,917,872	4,060,416	2,142,544	—	2,997,822		
黄硫	12	貫	2,067,472	4,635,424	2,567,954	—	3,778,862		
	13		1,935,843	4,736,336	2,800,493	—	4,038,190		
	14		2,010,352	3,374,976	1,364,624	—	3,148,029		
	15		3,409,248	5,855,888	2,446,640	—	2,226,000		
	9		357,408	1,088	—	356,320	954,720		
	10		773,840	68,816	—	705,024	708,374		
黄硫	11	貫	395,760	11,152	—	384,240	668,015		
	12		1,123,632	816	—	1,122,816	809,744		
	13		1,140,224	15,504	—	1,124,720	624,750		
	14		984,640	72,624	—	912,016	658,784		
	15		1,085,280	145,520	—	939,760	—		

第二 生産高ト貨物ノ發著量比較 續

品名	年度	單位	發	送	到	差		本縣生産高
						輸入超過	輸出超過	
セメント	大正9年	樽	21,329	168,130	146,801	—	—	—
	10		20,955	319,330	198,435	—	—	—
	11		66,099	517,759	451,660	—	—	—
	12		108,543	457,342	348,799	—	—	—
	13		41,767	380,358	338,491	—	—	—
	14		91,591	281,391	189,800	—	—	—
瓦	9	枚	711,025	1,122,425	411,400	—	10,374,146	—
	10		960,925	792,625	—	168,300	8,611,656	—
	11		650,675	548,675	—	102,000	—	—
	12		601,375	472,175	—	129,200	—	—
	13		575,025	511,275	—	63,750	—	—
	14		333,425	637,500	304,075	—	—	—
煉瓦	9	個	484,500	2,146,675	1,662,175	—	999,800	—
	10		790,075	2,115,650	1,325,675	—	1,629,100	—
	11		700,825	1,987,150	1,286,325	—	1,662,000	—
	12		860,200	1,873,992	1,013,792	—	1,287,134	—
	13		610,725	1,273,725	663,000	—	1,385,198	—
	14		488,750	1,255,025	766,275	—	962,200	—
陶磁器	9	貫	110,704	541,008	430,308	—	—	—
	10		159,120	848,368	689,248	—	—	—
	11		139,536	998,784	859,248	—	—	—
	12		171,632	968,592	796,960	—	—	—
	13		184,688	1,100,784	916,096	—	—	—
	14		288,320	1,334,976	1,046,656	—	—	—
土器	9	貫	119,680	473,552	353,872	—	—	—
	10		134,096	546,720	412,624	—	—	—
	11		151,232	635,664	484,432	—	—	—
	12		189,040	652,528	463,488	—	—	—
	13		266,560	747,456	480,896	—	—	—
	14		66,096	587,520	521,424	—	—	—
硝子器類	9	貫	507,552	448,256	—	59,296	—	—
	10		489,872	613,360	123,488	—	—	—
	11		699,312	733,040	33,728	—	—	—
	12		789,616	962,608	172,992	—	—	—
	13		882,609	955,808	73,199	—	—	—
	14		682,176	931,872	249,696	—	—	—
パルプ	9	貫	30,192	629,408	599,216	—	—	—
	10		75,888	555,424	479,536	—	—	—
	11		238,816	438,736	199,920	—	—	—
	12		209,440	414,184	204,744	—	—	—
	13		116,960	858,100	741,200	—	—	—
	14		73,440	1,173,680	1,100,240	—	—	—
和洋紙	9	封度	8,685,638	6,785,233	—	1,900,405	10,589,671	—
	10		14,452,074	9,281,923	—	5,170,451	11,237,231	—
	11		15,344,927	9,927,086	—	5,417,841	—	—
	12		16,671,693	16,017,328	—	658,365	—	—
	13		20,956,500	15,077,296	—	5,879,204	—	—
	14		30,901,260	13,422,032	—	17,379,228	—	—
表類	9	枚	125,307	459,270	333,963	—	145,260	—
	10		112,266	865,809	753,543	—	137,856	—
	11		167,265	1,105,650	938,385	—	—	—
	12		336,127	1,200,906	864,779	—	—	—
	13		194,481	1,156,113	961,632	—	—	—
	14		239,814	1,376,882	1,147,068	—	—	—
15	87,318	550,557	463,239	—	110,785	—		

第二 生産高ト貨物ノ發著量比較 續

品名	年度	單位	發	送	到	差		本縣生産高
						輸入超過	輸出超過	
石灰原石	大正9年	貫	132,192	198,500	66,368	—	—	—
	10		63,104	10,336	—	52,768	—	—
	11		122,672	49,776	—	72,896	—	—
	12		17,030	6,800	—	1,088	—	—
	13		—	40,528	40,528	—	—	—
	14		108,528	183,056	74,528	—	—	—
石油	大正9年	石	5,830	10,476	13,646	—	—	180
	10		6,082	22,361	16,279	—	—	180
	11		7,778	32,088	24,310	—	—	160
	12		6,350	27,137	20,787	—	—	202
	13		5,807	27,586	21,779	—	—	155
	14		4,704	30,408	25,704	—	—	165
鐵及鋼	9	貫	2,094,672	3,874,640	1,779,968	—	—	—
	10		2,025,584	4,823,648	2,798,064	—	—	—
	11		2,500,768	7,036,368	4,535,600	—	—	—
	12		1,516,672	5,768,304	4,251,632	—	—	—
	13		1,343,136	5,845,008	4,501,872	—	—	—
	14		1,184,288	4,060,144	2,875,856	—	—	—
銅	9	貫	20,944	108,800	87,856	—	—	—
	10		69,088	97,104	28,016	—	—	—
	11		14,144	94,656	80,512	—	—	—
	12		29,104	101,456	72,352	—	—	—
	13		19,584	85,680	66,096	—	—	—
	14		20,944	48,144	27,200	—	—	—
海藻類	9	貫	1,088	263,024	61,936	—	—	—
	10		80,784	1,493,552	1,412,768	—	—	—
	11		—	—	—	—	—	—
	12		—	—	—	—	—	—
	13		—	—	—	—	—	—
	14		—	—	—	—	—	—
鹽	9	斤	13,067,900	49,215,000	36,147,100	—	—	—
	10		24,809,800	57,356,300	32,546,500	—	—	—
	11		18,810,500	50,522,300	31,711,800	—	—	—
	12		24,459,600	52,677,900	28,218,300	—	—	—
	13		26,222,616	61,761,609	35,538,993	—	—	—
	14		26,074,600	69,205,900	43,131,300	—	—	—
鹽干魚	9	貫	715,632	4,146,096	3,430,464	—	—	—
	10		853,264	5,167,184	4,313,920	—	—	—
	11		920,210	5,162,288	4,242,048	—	—	—
	12		894,336	4,877,776	3,983,440	—	—	—
	13		997,696	5,335,552	4,337,856	—	—	—
	14		1,040,672	5,851,264	4,810,592	—	—	—
生鮮魚	9	貫	174,896	1,492,736	1,317,840	—	—	372,738
	10		224,944	1,702,176	1,477,232	—	—	257,420
	11		224,672	1,708,432	1,483,760	—	—	—
	12		280,160	2,015,248	1,735,088	—	—	—
	13		266,288	2,175,728	1,909,440	—	—	—
	14		291,856	2,218,976	1,928,120	—	—	—
小麥粉	9	斤	3,199,700	20,389,800	17,090,100	—	—	8,611,508
	10		3,129,700	27,313,900	24,184,200	—	—	8,626,081
	11		2,522,800	31,747,500	29,224,700	—	—	—
	12		2,701,300	31,829,300	28,628,000	—	—	—
	13		2,000,376	33,604,606	31,009,230	—	—	—
	14		1,538,500	47,929,800	46,391,300	—	—	—
澱粉類	9	貫	14,688	262,480	247,792	—	—	—
	10		9,520	112,880	103,360	—	—	—
	11		—	—	—	—	—	—
	12		—	—	—	—	—	—
	13		—	—	—	—	—	—
	14		—	—	—	—	—	—
砂糖	9	貫	557,600	3,381,504	2,823,904	—	—	—
	10		583,712	4,927,008	4,343,296	—	—	—
	11		673,744	5,553,968	4,880,224	—	—	—
	12		780,096	5,387,776	4,607,680	—	—	—
	13		693,872	5,583,072	4,889,200	—	—	—
	14		535,840	5,792,512	5,256,672	—	—	—
15	175,984	5,003,168	4,827,184	—	—	—		

第二 生産高卜貨物ノ發着量比較 續

品名	年度	單位	發着	送	到	差		引	本縣生産高
						輸入超過	輸出超過		
味噌醬油	9	貫	1,203,496		1,064,608			143,888	1,032,438
	10		1,415,760		1,268,336			147,424	72,194
	11		1,664,640		1,538,160			126,480	74,405
	12		1,792,180		1,368,160			424,320	961,201
	13		1,696,149		14,25,552			270,597	65,122
	14		2,185,520		2,400,944	215,424			1,039,684
15	1,769,904		1,512,320			257,584	85,377		
漬物類及干野菜	14	貫	51,408		61,200	9,792		22,586	1,001,100
	15		65,280		42,704				92,137
茶	9	貫	66,388		435,200	368,832		5,508	1,122,764
	10		59,840		471,920	412,080		5,426	91,065
	11		57,392		403,488	406,096		5,938	1,148,761
	12		88,400		523,570	444,176		5,378	
	13		73,168		502,928	287,232		5,340	
	14		37,808		442,722	404,914		5,733	
15	46,784		459,952	413,168		5,115			
葉煙草	9	貫	117,776		39,440		78,336	87,070	
	10		195,668		12,600		181,968	79,174	
	11		124,570		7,344		117,226	82,658	
	12		242,352		23,936		218,416	45,866	
	13		127,296		18,224		109,072	39,311	
	14		70,720		41,888		28,832	25,447	
15	85,136		23,664		61,472	16,352			
刻卷煙草	9	貫	254,364		926,160	671,296			
	10		285,872		1,031,968	746,096			
	11		380,528		1,035,008	704,480			
	12		375,904		1,028,432	652,528			
	13		305,184		1,014,832	709,648			
	14		306,000		1,064,880	758,880			
15	114,784		798,964	694,080					
和酒	9	石	44,736		46,748	2,012		203,717	
	10		58,022		49,535		8,487	125,387	
	11		48,277		58,162	9,885		179,886	
	12		50,783		52,842	2,059		177,465	
	13		54,792		54,501		291	187,630	
	14		54,953		58,853	3,900		167,531	
15	43,581		41,948	1,633		189,466			
洋酒	9	本	797,269		2,318,016	1,620,720			
	10		417,792		2,664,000	2,264,208			
	11		569,712		3,034,944	2,465,232			
	12		743,040		3,585,648	2,842,608			
	13		751,920		3,384,480	1,201,531			
	14		597,310		3,783,264	3,185,954			
15	343,056		3,500,208	3,157,152					
飲料水	9	貫	187,408		393,312	205,904			
	10		178,704		519,520	340,816			
	11		213,792		720,250	506,464			
	12		284,512		771,936	487,424			
	13		233,104		875,840	642,736			
	14		279,888		820,890	541,008			
15	100,912		642,464	541,552					
氷	14	貫	2,732,786		14,001,200		11,268,414		
	5		8,145,584		1,318,384		6,827,200		
人造肥料	9	貫	2,440,928		6,574,784	4,133,856			
	10		1,510,144		11,032,864	9,522,720			
	11		1,475,872		13,426,464	11,950,592			
	12		1,549,584		12,954,272	11,404,688			
	13		1,711,696		15,533,648	13,821,952			
	14		1,004,496		14,957,200	13,952,784			
15	748,816		17,302,192	16,553,376					
大豆粕肥料	9	噸	4,493,712		19,353,072	14,859,360			
	10		1,184,506		15,784,976	14,600,410			
	11		1,066,512		19,424,880	18,358,368			
	12		1,309,136		15,886,432	14,577,296			
	13		725,968		13,918,512	13,192,544			
	14		606,360		12,431,360	12,824,800			
15	306,000		17,015,776	16,709,776					

第二 生産高卜貨物ノ發着量比較 續

品名	年度	單位	發着	送	到	差		引	本縣生産高
						輸入超過	輸出超過		
海産肥料	9	貫	515,440		1,569,168		1,053,728		
	10		719,167		2,294,864		1,575,696		
	11		394,400		719,168		324,768		
	12		340,544		3,101,344		2,760,800		
	13		447,440		5,243,344		4,795,904		
	14		558,416		5,121,488		4,563,072		
15	447,984		4,321,808		3,873,824				
其他ノ肥料	9	貫	4,468,144		5,792,784		1,324,640		1,566,199
	10		3,561,296		6,386,016		2,824,720		1,668,178
	11		3,398,928		4,501,600		1,102,672		
	12		3,236,528		4,984,944		1,748,416		
	13		2,451,536		5,168,709		2,717,173		
	14		2,078,720		4,448,288		2,369,568		
15	1,719,312		4,765,712		3,046,400				
飼料	14	貫	1,326,816		4,068,570		2,741,760		
	15		830,416		3,449,776		2,619,360		
綿	9	貫	87,856		764,648		676,792		9,835
	10		196,928		1,348,576		1,151,648		2,698
	11		285,056		1,668,720		1,383,664		7,698
	12		359,040		1,321,920		962,800		5,429
	13		262,752		1,261,536		998,784		
	14		288,048		1,769,300		1,481,312		
15	172,176		1,538,432		1,366,256				
綿絲	9	貫	25,296		256,224		230,928		
	10		27,744		335,648		307,904		
	11		25,296		337,824		312,528		
	12		88,944		311,168		222,224		
	13		31,552		335,552		204,000		
	14		10,608		244,528		244,920		
15	8,160		257,040		248,880				
綿布	9	貫	171,904		691,968		520,064		
	10		190,128		1,280,576		1,090,448		
	11		180,064		1,298,528		1,118,464		
	12		236,096		1,163,072		926,976		
	13		113,696		902,538		788,842		
	14		120,496		915,824		795,328		
15	72,080		867,680		795,600				
繭	9	石	642,736		2,250,338		1,607,602		836,270
	10		725,070		2,835,056		2,109,986		869,353
	11		772,181		2,992,408		2,220,227		872,718
	12		678,558		3,404,705		2,726,147		898,104
	13		815,565		3,941,715		3,126,150		904,706
	14		1,028,547		4,495,126		2,466,579		1,052,336
15	740,112		4,096,646		3,356,534		1,013,362		
生皮	9	貫	2,222,240		568,336		1,633,904		297,799
	10		2,724,080		709,336		2,014,704		342,723
	11		2,875,850		737,392		2,138,464		335,496
	12		2,662,336		715,904		1,946,432		389,785
	13		3,152,480		775,472		2,377,008		421,541
	14		3,233,264		967,776		2,265,488		527,636
15	1,622,480		593,504		1,028,976		509,395		
生絲	9	貫	2,110,448		131,104		1,979,344		1,637,270
	10		3,101,616		163,200		2,938,416		1,537,919
	11		2,805,136		98,192		2,706,944		1,701,495
	12		3,116,304		189,584		2,926,720		1,875,623
	13		3,739,456		473,008		3,266,448		2,031,586
	14		3,799,296		318,764		3,480,532		2,196,274
15	3,986,976		303,552		3,684,422		2,258,143		
絹布	9	貫	17,952		16,048		1,904		
	10		43,792		22,848		20,944		
	11		16,592		22,032	5,440			
	12		33,456		28,288		5,168		
	13		20,944		23,392		2,448		
	14		25,840		22,304		3,536		
15	20,400		25,634		4,234				
毛織物	14	貫	5,440		15,504		10,064		
	15		816		13,600		12,784		
麻草類	14	貫	41,888		52,496		10,608		
	15		56,576		41,888		14,688		

第二 生産高ト貨物ノ發著量比較 續

品名	年度	單位	發	送	到	著	差 引		本縣生産高
							輸入超過	輸出超過	
鐵及鋼製品類	大正14年	噸	8,724	28,831	20,107				
	昭和15年		11,212	24,232	13,020				
塗 器	14	噸	601	283			318		
	15		449	184			265		
機 械 類	14	噸	3,357	9,997	6,640				
	15		2,318	3,610	1,301				
油 脂 蠟 類	14	貫	230,928	639,744	308,816				
	15		75,344	401,744	226,400				
染料顏料及塗料	14	貫	17,408	89,216	71,808				
	15		4,080	67,728	63,646				
藥 品 類	14	貫	1,946,976	1,152,192			794,784		
	15		2,091,136	298,928			1,792,208		
機 寸	9	個	1,827,840	6,549,840	4,722,000				
	10		2,415,360	9,117,360	6,702,000				
	11		3,090,000	11,706,960	8,616,960				
	12		2,371,840	11,511,040	9,139,200				
	13		1,726,288	10,625,690	8,899,407				
	14		1,740,720	9,639,600	7,898,880				
	15		587,520	7,909,680	7,322,160				
容 器	14	噸	85,657	25,721			59,936		
	15		89,056	20,031			68,975		
鮮 肉	14	貫	32,640	23,936			8,704		
	15		32,912	40,256			7,344		
皮 革 類	14	貫	27,422	2,992			2,448		
	15		19,856	130			1,972		
獸 毛	14	噸		4	4				
	15		1	7	6				
牛	9	頭	1,533	1,485			48	970	
	10		1,272	1,590	318			1,681	
	11		1,213	2,298	1,085			949	
	12		1,401	2,419	1,018			1,175	
	13		1,431	2,314	883			1,265	
	14		1,101	1,580	479			1,252	
	15		915	1,731	816			1,071	
馬	9	頭	3,001	4,903	1,992			3,376	
	10		5,586	3,966	3,679			7,737	
	11		3,748	8,539	4,791			3,834	
	12		3,290	8,173	4,883			3,501	
	13		3,182	7,797	4,615			3,302	
	14		3,100	8,353	5,253			2,573	
豚	14		3,552	37			3,515	11,687	
	15		3,769	62			3,697	10,738	

第三 貨物發著總計並輸出入超過調

品名	年度	發	送	到	著	差 引		品名	年度	發	送	到	著	差 引	
						輸入超過	輸出超過							輸入超過	輸出超過
米	大正11年	10,315	104,226	93,911				木	大正11年	38,127	20,929		17,198		
	12	16,278	83,488	67,200					12	42,428	23,324		17,738		
	13	17,576	85,317	67,741					13	46,772	24,690		22,082		
	14	13,859	97,097	83,238					14	36,250	28,090		8,160		
	15	13,456	84,148	70,692					15	28,232	24,757		3,475		
麥	11	7,905	19,653	11,748				薪	11	44,484	10,882		33,602		
	12	8,488	15,426	6,893					12	54,791	9,683		43,285		
	13	10,214	16,128	5,914					13	51,880	11,406		40,474		
	14	9,787	14,734	4,937					14	37,774	10,263		27,511		
	15	6,901	13,276	6,375					15	36,707	9,552		27,155		
大豆	11	2,408	12,366	6,958				竹	14	421	3,758	3,337			
	12	2,994	13,955	10,961					15	146	3,745	3,599			
	13	2,259	16,128	13,369				苗 木	14	3,099	2,956		143		
	14	1,660	10,924	9,264					15	936	1,187	251			
	15	1,499	8,715	7,216					石 材	11	44,818	20,106		24,712	
落花生	11	112	1,219	1,107				12		48,429	22,755		25,674		
	12	78	922	844				13		42,235	15,086		26,149		
	13	68	688	620				14		33,945	15,258		18,684		
	14	34	741	707				15		27,748	11,512		16,236		
雜 穀	14	1,341	6,562	4,221				砂 利	14	22,075	18,358		3,717		
	15	1,001	5,396	4,395					15	16,535	16,259		276		
生 甘 藷	11	895	11,129	10,234				陶土及粘土	11	13,428	2,822		10,606		
	12	783	9,269	8,486					12	9,514	3,022		6,492		
	13	879	10,165	9,286					13	14,019	3,971		10,048		
	14	554	9,071	8,517					14	12,328	5,067		7,261		
	15	181	6,951	6,770					15	10,792	3,534		7,258		
生 馬 鈴 薯	14	833	599			234		石 炭	11	25,404	301,634	276,230			
	15	1,179	168			1,011			12	36,188	325,090	288,902			
生 野 菜	11	14,424	14,674	250					13	31,976	274,782	242,806			
	12	16,227	13,150			3,077			14	20,812	360,244	339,432			
	13	14,350	11,766			2,553			15	21,693	362,840	341,147			
	14	17,386	16,944			442		コ ー ク ス	11	669	9,458	8,786			
	15	15,218	11,432			3,786			12	939	9,921	8,942			
柑 橘	14	1,134	6,355	5,221					13	785	10,536	9,751			
	15	827	7,187						14	912	10,308	9,396			
	15								15	685	17,200	16,515			
其 他 果 物	11	7,645	8,879	1,234				鐵 及 鐵 物	11	1,090	307		783		
	12	8,479	8,701	222					12	4,802	443		4,349		
	13	6,117	9,509	3,392					13	5,535	417		5,118		
	14	6,652	5,797			855			14	6,781	2,738		4,143		
	15	4,189	6,366	2,177					15	4,500	4,034	466			
菓 工 品	11	3,096	7,686	4,890				石 灰 石	11	451	183		268		
	12	3,742	9,228	5,981					12	65	25		40		
	13	3,565	9,235	4,670					13		149	149			
	14	3,100	8,873	5,773					14	399	673	284			
	15	1,899	4,583	2,684					15	37	884	846			
木 材	11	235,511	91,420			144,091		硫 黃	11	1,455	41		1,414		
	12	255,570	93,587			162,071			12	4,131	3		4,128		
	13	286,849	99,499			187,350			13	4,192	57		4,135		
	14	236,096	128,731			107,365			14	8,620	267		3,353		
	15	215,927	128,076			87,851			15	3,990	535		3,455		



第三 貨物發著總計並輸出入超過調 續

品名	年度	發送	到著	差引		品名	年度	發送	到著	差引			
				輸入超過	輸出超過					輸入超過	輸出超過		
石油	11	1,389	5,730	4,341	—	葉煙草	11	458	27	—	431		
	12	1,134	4,846	3,712	—		12	891	88	—	803		
	13	1,037	4,926	3,890	—		13	468	67	—	401		
	14	840	5,430	4,590	—		14	260	159	—	101		
	15	339	4,828	4,489	—		15	313	87	—	226		
鐵及鋼	11	9,194	25,819	16,625	—	刺卷煙草	11	1,399	3,989	2,590	—	—	
	12	5,579	21,207	15,631	—		12	1,382	3,781	2,399	—	—	
	13	4,938	21,489	16,551	—		13	1,122	3,731	2,609	—	—	
	14	4,356	14,927	10,571	—		14	1,125	3,915	2,790	—	—	
	15	11,017	17,397	6,380	—		15	422	2,937	2,515	—	—	
銅	11	52	348	296	—	和酒	11	9,284	11,185	1,901	—	—	
	12	107	373	266	—		12	9,766	10,162	396	—	—	
	13	72	315	243	—		13	10,537	10,482	—	56	—	
	14	77	177	100	—		14	10,568	11,318	750	—	—	
	15	19	128	109	—		15	8,381	8,067	314	—	—	
海藻類	14	40	965	925	—	洋酒	11	960	5,114	4,154	—	—	
	15	297	5,491	5,194	—		12	1,252	6,042	7,790	—	—	
食鹽	11	11,065	29,719	18,654	—		13	1,267	5,703	4,436	—	—	
	12	14,388	30,937	16,549	—		14	986	6,375	5,389	—	—	
	13	15,416	36,309	20,893	—		15	578	5,893	5,315	—	—	
	14	15,338	34,827	19,489	—	清涼飲料類	11	786	2,648	1,862	—	—	
	15	15,720	33,805	18,085	—		12	1,046	2,838	1,792	—	—	
鹽干魚	11	3,420	18,979	15,559	—		13	857	3,220	2,363	—	—	
	12	3,218	17,933	14,715	—		14	1,029	3,018	1,989	—	—	
	13	3,668	19,616	15,948	—		15	371	2,362	1,991	—	—	
	14	3,826	21,512	17,686	—	水	14	10,047	51,475	41,428	—	—	
	15	2,752	20,314	17,562	—		15	29,947	4,847	25,100	—	—	
生鮮魚	11	826	6,281	5,455	—	人造肥料	11	5,426	49,362	43,939	—	—	
	12	1,030	7,409	6,379	—		12	5,697	52,036	46,339	—	—	
	13	979	7,999	7,020	—		13	6,293	57,109	50,816	—	—	
	14	1,073	8,158	7,085	—		14	3,693	54,900	51,207	—	—	
	15	1,150	9,615	8,465	—		15	2,753	63,611	60,858	—	—	
小麥粉	11	1,484	18,675	17,191	—	大豆粕肥	11	3,921	71,415	67,494	—	—	
	12	1,589	18,420	20,009	—		12	4,813	58,406	53,493	—	—	
	13	1,176	19,406	18,230	—		13	2,669	51,171	48,502	—	—	
	14	905	23,194	27,289	—		14	2,230	49,380	47,150	—	—	
	15	244	17,725	17,481	—		15	1,125	62,558	61,433	—	—	
澱粉類	14	54	657	608	—	魚肥	11	1,450	10,324	8,874	—	—	
	15	35	415	380	—		12	1,252	11,402	10,150	—	—	
砂糖	11	2,477	20,419	17,942	—		13	1,645	19,277	17,632	—	—	
	12	2,868	19,808	16,940	—		14	2,053	18,829	16,776	—	—	
	13	2,551	20,529	17,975	—		15	1,647	15,889	14,242	—	—	
	14	1,970	21,296	19,326	—	其他肥料	11	12,474	16,550	4,076	—	—	
	15	647	18,394	17,747	—		12	11,899	18,327	6,428	—	—	
味噌醬油	11	6,120	5,655	—	465		飼料	11	9,013	18,933	9,920	—	—
	12	6,591	5,035	—	1,556			12	8,010	16,354	8,244	—	—
	13	6,213	5,241	—	972			13	6,321	17,521	11,200	—	—
	14	8,035	8,827	792	—	14		4,874	14,958	10,800	—	—	
	15	6,507	5,560	—	947	15		3,053	12,683	9,630	—	—	
漬物類及干野菜	14	189	225	36	—	棉	11	1,048	6,135	5,087	—	—	
	15	240	157	—	43		12	1,320	4,860	3,540	—	—	
茶	11	211	1,704	1,493	—		13	966	4,638	3,672	—	—	
	12	325	1,958	1,633	—		14	1,059	6,505	5,446	—	—	
	13	269	1,846	1,577	—		15	633	5,656	5,023	—	—	
	14	139	1,626	1,487	—	絲	11	93	1,242	1,149	—	—	
	15	172	1,691	1,519	—		12	237	1,644	907	—	—	
					13		116	866	750	—	—		
					14		39	899	860	—	—		
					15		30	945	915	—	—		

第三 貨物發著總計並輸出入超過調 續

品名	年度	發送	到著	差引		品名	年度	發送	到著	差引			
				輸入超過	輸出超過					輸入超過	輸出超過		
綿布	11	652	4,774	4,122	—	和洋紙	11	878	1,613	1,763	—		
	12	868	4,276	3,408	—		12	77	1,521	735	—		
	13	418	3,306	2,888	—		13	430	3,155	1,444	—		
	14	443	3,367	2,924	—		14	270	4,315	2,725	—		
	15	265	3,190	2,925	—		15	84	5,873	5,789	—		
繭	11	28,389	110,015	81,626	—	疊表	11	6,823	4,414	—	2,209		
	12	24,947	125,173	100,226	—		12	7,414	7,123	—	2,409		
	13	29,984	144,916	114,932	—		13	9,314	6,704	—	281		
	14	37,851	165,262	127,411	—		14	13,740	5,968	—	2,610		
	15	27,210	150,612	123,402	—		15	12,379	5,263	—	7,116		
生皮芋	11	10,573	2,711	—	7,862	鐵及鋼製品類	11	295	1,956	1,529	—		
	12	9,788	2,632	—	7,156		12	681	2,118	1,655	—		
	13	11,590	2,851	—	8,739		13	343	2,039	1,437	—		
	14	11,887	3,558	—	8,329		14	423	2,446	1,695	—		
	15	5,965	2,182	—	3,783		15	154	971	817	—		
生絲	11	10,313	361	—	9,952	塗品	14	8,724	28,831	2,023	—		
	12	9,747	697	—	9,050		15	11,213	24,232	13,019	—		
	13	13,748	1,739	—	12,009		機械類	14	601	283	—	318	
	14	13,988	1,172	—	12,796			15	449	184	—	265	
	15	14,658	1,116	—	13,542		絹布	11	61	81	—	19	
毛織物	11	61	81	—	19	123		104	20	—	—		
	12	123	104	20	9	77		86	—	—	—		
	13	77	86	—	7	95		82	—	—	—		
	14	95	82	—	—	75		92	17	—	—		
	15	75	92	17	—	麻草類	14	20	57	37	—	—	
11	154	193	33	—	15		3	50	47	—	—		
12	208	154	—	54	染料顏料及塗料		14	64	328	264	—	—	
13	7,051	14,928	6,402	—			15	15	249	—	—	—	
14	7,601	17,042	7,877	—			藥品料	11	7,158	4,236	—	2,922	
15	7,091	17,413	9,441	—		12		7,688	1,099	—	6,589		
11	7,391	12,408	10,322	—		燐寸		11	284	1,076	792	—	
12	12,534	21,529	8,995	—	12			219	1,058	839	—		
13	12,018	94,138	36,072	—	13			158	969	811	—		
14	19,736	83,153	82,120	—	14		160	886	726	—			
15	7,594	69,156	63,417	—	15		9	727	718	—			
セメント	11	16,653	51,162	61,562	—	容器	14	85,657	25,721	—	59,936		
	12	12,092	97,278	85,186	—		15	89,056	20,081	—	68,975		
	瓦	11	1,531	1,201	—		240	鮮肉	14	120	88	—	321
		12	1,415	1,111	—		304		15	121	148	27	—
		13	1,353	1,203	—		150		皮革類	11	101	11	—
14		761	1,500	739	—	12	73			5	—	68	
15		602	1,290	688	—	獸類	11			—	4	—	33
11	1,646	4,558	3,119	—	12		1	7		—	6		
12	2,024	4,146	2,909	—	牛 (單位頭)		11	1,213		2,298	1,085	—	
13	1,437	2,997	2,122	—			12	1,041	2,419	1,378	48		
14	1,150	2,953	1,560	—			13	1,431	2,314	883	—		
15	999	3,269	2,270	—		14	1,101	1,580	479	—			
陶磁器	11	513	3,672	2,534		—	15	915	1,731	816	—		
	12	631	3,564	3,159	—	馬	11	3,748	8,539	4,791	—		
	13	679	4,047	2,930	—		12	3,290	8,173	4,883	—		

第四 各驛貨物發著總數累年比較

Table with 14 columns for years (大正九年度 to 大正十五年度) and multiple rows for various stations (e.g., 輕井澤, 沼田, 坂戸, 長吉, 山崎, 田代, 辰川, 茅野). Each cell contains numerical data for '發' (sent) and '著' (received).

第四 各驛貨物發著總數累年比較

Table with 14 columns for years (大正九年度 to 大正十五年度) and multiple rows for various stations (e.g., 安井, 須野, 小岩, 佐久, 松本, 信濃, 安曇, 丸上, 飯山). Each cell contains numerical data for '發' (sent) and '著' (received).

第四 各驛貨物發著總數累年比較

Table with 10 columns for years (大正九年度 to 大正十五年度) and multiple rows for various stations (e.g., 信濃荒井, 筑前新井, 屋敷松金). Each cell contains numerical data representing cargo volume.

第五 各驛別貨物

Table with 10 columns for cargo types (米, 麥, 大豆, etc.) and multiple rows for various stations (e.g., 富貴茅上下, 見柳野訪, 岡川辰小). Each cell contains numerical data representing cargo volume.

































3720

142a

204

14.20

2041

終

14.

204