

4601

第一回

廣西年鑑

中華民國二十二年

H ~~22440~~

廣西統計局編

上海图书馆藏书

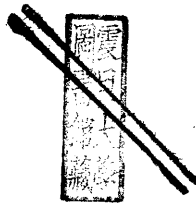
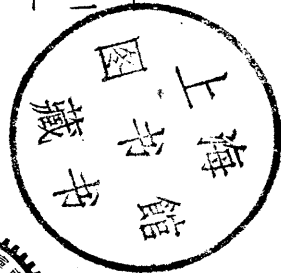


A541 212 0008 7180B

第一回

廣西年鑑

中華民國二十二年



廣西統計局編

序

廿餘年來，海內多故，凡百設施，率囿於時地，僅及其邇，未遑遠謀；所謂頭痛醫頭，脚痛醫脚，舍本逐末，治絲益棼，欲收良果難矣。廣西夙困於兵燹，自二十年省局底定，同人承凋敝之餘，凜其亡之愆，夙夜兢兢，深以改善民生爲念。然施政萬端，必先確定方針，而後次其緩急以行，庶幾可矯矛盾衝突與求益反損諸弊。顧省內情況，尙未經精確調查，以言興革，終乏事實依據；明乎西入之富強，非可倖致，必其對於萬事萬物靡不作有系統之研究，則統計尙矣。依數字之錯綜變化，察長此短，推果窮因，而吾人一切對象得緣是以定其範圍。爰於二十一年七月，設立統計局，總調查與統計之責；經統計局同人一年餘之努力，及各機關社團之協助，粗有成就。椎輪爲大輅之始，里萬之行，起於足下，吾人不愁其簡陋，而愁不更始，今廣西年鑑既開始矣，後此當力求按年減少其不準確之數量，而日增其較可靠之事實，則一切計劃設施，得有事實之依據與證明，不至以臆爲斷，重貽盲人瞎馬之譏，對於國計民生，容有相當之切實裨補。桂政之修，其輒於茲乎。

黃旭初 二二年一月五日

序 二

二百年前，統計之應用不外計算財政收支，人口增減，貨物進出，以後逐漸推廣，並及於社會任何方面；晚近社會學者，咸視爲從事研究學術之基本工具。蓋社會進化，坐言起行，力求其合理，所謂理者，極難定析，因主觀判斷之不同，時有似是而非及矛盾衝突諸弊。故綜合一切事實，以數字表現，依其錯綜變化，觀察研討，而求其真，是亦人羣進化之特徵也。

年鑑乃集合各種事實，逐年編訂，以供凡百設施之依據；各國均有其普通年鑑，詳紀一切，又有專類年鑑，如軍事航空等，甚至關於煤油貿易亦曾單獨刊行之者。

本局於二十一年七月成立，奉命辦理全省統計。間承各機關團體供給材料，且曾幾度舉行局部之實地調查，盡將所得材料，比較推測，繪製圖表，編爲統計叢書，而摘其較重要部分，登列年鑑。各項材料，或尚未能遽免於謬誤，則亦無可如何，蓋爲時不過年餘，限於時間人力財力種種關係，欲求其絕對翔實精審，殊不可能。

英儒培根有言：『由謬誤以達真相，往往較之由混沌以達真相爲易。』蓋知其

謬誤，已屬進化矣。科學發明，乃積許多謬誤以達真理，自非旦夕倉卒所克奏效，故吾人不必惴惴於謬誤，而惟恐其終於混沌，致自絕於真理。

廣西第一回年鑑亦既問世矣，事屬草創，旨在求知，今日之責任，不僅討論其真確與否，並應研究如何減少其不真確之成分，而增益其真確，同人學識譴陋，未敢自信；糾謬繩愆，竊有望於海內明達。

中華民國二十二年十二月 楊綽菴

凡 例

- 一、篇中所用度量衡單位，多依據原有材料，因時間倉卒，未加伸折。
- 二、銀錢單位，除另有註明者外，餘概以廣西毫幣計，每元約值通用國幣七角五分。廣西省內所稱國幣，在二十一年度等毫幣一元二角五分；在二十二年度等毫幣一元三角。
- 三、各項統計，多係二十一年度資料，惟財政部份，因年鑑付印時，二十二年度預算業已公佈，故採用該年度，求其新也。
- 四、各項統計，除分爲若干部門外，其節目均在書頭說明，頁中不另刊列。
- 五、每表，一頁不能登完者，在次頁註明『續前頁』字樣；其因篇幅關係須分爲數表登列者，則在表名之後註明『一續』『二續』……等字樣。

細目

土地	1—68
疆界	1—13
概說	1
四隣疆界經緯度	2—3
各縣疆界經緯度	2—13
面積	14—26
概說	14
土地總面積各說之差異	15
各縣土地面積	16—19
各縣土地分類面積百分比	20—23
本省與各省土地面積比較	24
本省與世界主要各國土地面積比較	24—26
地勢	27—34
概說	27—29
地貌圖	30
主要山脈系統	31
主要山脈高度	32
主要河流系統	33
主要河流長度	34
地質	35—49
概說	35

細目

已調查各區域地質概要	36—49
地名沿革	50—56
名勝紀要	57—68
氣象	69—128
概說	69
溫度	70—82
民國十九年至二十一年梧州逐月平均溫度(附圖)	70—71
民國十一年至二十一年南甯逐月平均溫度(附圖)	72—75
民國二十一年龍州逐月平均溫度(附圖)	76
民國十七年及二十一年柳州逐月平均溫度	77—78
民國二十年武鳴逐月平均溫度	79
各地逐月平均溫度	80—81
各地最高及最低溫度	82—83
氣壓	83—92
民國十九年至二十一年梧州逐月平均氣壓(附圖)	84—85
民國十一年至二十一年南甯逐月平均氣壓(附圖)	86—89
民國二十一年龍州逐月平均氣壓(附圖)	90
各地逐月平均氣壓	91
各地最高及最低氣壓	92
雨量	93—107
民國十九年至二十一年梧州雨量及降雨日數	93
民國十一年至二十一年南甯雨量及降雨日數	94—95
各地逐月平均雨量及降雨日數(附圖)	96—99

各地每月最大及最小降雨量(附圖).....100—102

各地最潦年及最早年雨量及降雨日數(附圖).....103—107

濕度.....108—109

各地逐月平均溼度(附圖).....108—109

風向及風力.....110—113

民國十九年至二十一年梧州逐月平均風向.....110

民國十七，十八，二十一各年南甯逐月平均風向.....110

民國二十一年龍州逐月平均風向.....111

各地逐月平均風向(附圖).....111

民國十九年至二十一年梧州逐月平均風力.....112

民國十七，十八，二十一各年南甯逐月平均風力.....112

民國二十一年龍州逐月平均風力.....113

各地逐月平均風力.....113

災荒.....114—117

近三年各縣水災概況.....114—115

近三年各縣旱災概況.....116

近三年各縣風災概況.....117

其他.....118—123

民國十九年至二十一年梧州西江漲落.....：...118—119

各縣太陽出沒及晝夜長短時差.....120—128

人口.....129—163

靜態.....129—165

本省歷代人口.....129

本省最近人口概說	130—132
各縣人口(附圖)	133—144
五千戶以上之區鄉	145
各縣人口年齡	146—148
各國人口年齡	149
各縣壯丁	150—151
廣西與各省壯丁比較	152
各縣城市戶口及男女比較	153—154
原種	155—156
廣西與各省人口比較	157—158
各國人口	159—162
各國人民職業	163—165
動態	166—168
各城市出生與死亡	166
廣西省會及梧州商埠與省外名市出生死亡比較	166—167
主要各國之出生與死亡	167—168
主要各國人口之自然增加	168
農業	169—212
概說	169—170
分縣暗射圖	171
農地	172—173
概說	172—173
各縣水田面積(附圖)	174—176

本省耕地面積與各省比較	177
本省耕地面積與各國比較	178
農戶	179—181
各縣農戶(附圖)	179—181
農民	182—184
農佃	182
經濟	182—183
生活	184
農產	185—209
概況	185—187
各縣主要農產年量及年值	188—202
主要農產分布圖	203—209
柳城縣調查提要	210—212
漁牧蠶蜂	213—236
魚苗	213—214
概說	213—214
各地魚苗經營概況	214
牧畜	215—223
概說	215—217
各縣耕牛	218—219
各縣豬馬羊	220—221
各縣家禽	222—225
畜瘟情形	226—229

細目

四大市場屠猪數量	230
各縣屠猪數量	230—231
各縣屠牛數量	232—233
蠶業	234
概說	234
各縣產絲量值	234
蜂業	235
概況	236
林業	237—252
概況	237
桂林區	238
柳州區	238—239
梧州區	239
南甯區	240
田南區	240
鎮南區	240—241
經營	242—243
公營	242
機關沿革	242
林場概況	243—244
私營	245—248
領地	245—248
林產品	249—252

概況.....249—250
 量值.....250—252

鑛業..... 253—306

廣西省鑛產分布圖..... —

概況..... 253

鑛產地.....253—257

鑛區..... 253—276

省營錫鑛..... 258

省營錫鑛區分區比較圖..... 259

商營鑛業公司鑛區面積..... 260—261

商營鑛區面積分類比較圖..... 262

商營鑛區面積鑛權分析圖..... 263

已註冊之商營鑛業公司..... 262—273

未註冊之商營鑛業公司..... 274—276

儲量..... 277—282

總表..... 277

各鑛分類儲量..... 277—280

富賀鍾錫鑛區鑽探成績..... 280

富賀鍾錫鑛區開採成績.....281—282

產量..... 283—289

本省各鑛年產量值..... 283

富賀鍾錫鑛歷年產量.....283—284

南丹河池錫鑛歷年產量..... 285

細 目

各鑛分類年產量	286—289
鑛質	290—295
煤鑛化驗	290—293
各鑛化驗	294—295
運銷	296—306
運輸情形	296—297
五年來本省鑛產輸出量(附圖)	298—299
五年來本省各公司鑛產輸出量	300—306
工業	307—338
全省工業概況	307
公營工廠	307—309
民營工廠	310—315
手工業	316—326
主要城市工業	327—335
電力	336—338
勞工	339—364
人數	339—340
團體	341—351
工廠工人	352—353
工會會員	354—360
勞資爭議	361—364
商業	365—456

概況	365—382
對外貿易	383—411
產銷	412—415
團體	416—421
籍貫	422—441
墟市	442—449
度量衡	450—456
金融	457—504
機關	457—460
銀行	461—466
錢業	467—472
典當業	473—479
貨幣	480—500
概況	480
硬幣	480—495
紙幣	496
造幣廠	496—497
金單位	497—500
匯兌	501
貸借	502
金銀進出	503—504

交通	505—620
鐵道計劃	505—508
公路	509—518
概況	509—510
已成省道	511
已成縣道	512—513
各路段里程	514—515
各縣區原有道路	516—518
航業	519—548
概況	519
內河航路里程	520—525
三關歷年進出口船舶隻數及噸數	526—534
各航綫論船概況	535—537
各航綫民船概況	538—543
各埠輪船載客價目	544—548
郵政	549—569
概說	549—551
局所一覽	552—555
業務概況	556—557
寄出郵件(一) (二)	558—561
匯兌	562—563
歷年業務概況	564—565
歷年寄出郵件(一) (二)	566

歷年匯兌銀數.....	567
歷年營業收支.....	568—569
有線電報	570—584
概說.....	570
各局概況.....	571—572
電報機械.....	573—574
營業收入.....	575—576
營業支出.....	577—578
近三年來發出電報次數及字數.....	579—584
無線電報	585—587
概說.....	585
各台概況.....	586—587
職工.....	586—587
報務.....	586—587
電話	588—593
概說.....	588—589
總況.....	590
綫路.....	590—591
營業收入.....	592—593
營業支出.....	592—593
用戶逐月增減數.....	592—593
運輸	594—620
概說.....	594
各種運費比較.....	595

細目

民船運輸	596—599
電報運輸	600—611
各縣物品運輸概況	612—620

財政

全省總收支比較圖	621—622
全省總收入	623
全省總支出	624
國家收入	625—626
國家支出	627
省地方收入	628—630
省地方支出	631—633
國地收支圖表	634—639
國地支出分類	640—669
各省比較	670—677
縣地方收支比較	678—679
縣地方收入	680—685
縣地方支出	686—691
全省總收入各縣比較	692—697
各縣人民負擔比較	698—705
鎮鹽統計	706—708

教育

全省教育概況	709
全省學校	709—710
高等中等學校	710—715
初等學校	716—723
特殊學校	722—723
教會學校	724—725
各縣學校比較	726—728
社會教育概況	729
圖書館	729—730
公共體育場	731—732
運動成績	732—735
留學概況	736
各地比較	737
各縣比較	738—739
學術團體	740
司法	741—756
概況	741
組織	741—742
民事	743—746
刑事	747—751
監所	751—753
宗教	757—766

細目

概況	757—758
教會一覽	758—763
分佈情形	763—766
社會問題	767—794
公共設施	767—768
道路	767—768
飲水	768
社會設施	769—775
民衆機關	769—772
救護機關	773—775
衛生	775—786
概況	775—777
診療機關	777—786
違警	787—789
自殺	789—790
離婚	790—793
娼妓	795—794
政務	795—798
廣西省行政組織系統圖	
各縣行政區域變更	795—798
保安	799—808

民團..... 799—803

公安局隊..... 803—805

縣警備隊..... 806—808

外交..... 809—812

概況..... 809

對況..... 809

法國領事館..... 810

桂越過境人數..... 810—812

其他概況..... 813—846

全省黨員..... 813—816

全省職員..... 817—826

外國人..... 827—830

 寄居..... 827—828

 游歷..... 829—830

本省志書概況..... 831—846



概 說

本省位於我國之南部，東及東南與廣東省毗連，東北與湖南省爲界，西北與貴州省爲界，西與雲南省爲界，唯西南隅與法屬安南接隣，因而形成國際上之地位。全省位置，西起格林威池東經104度36分，東至東經112度35分，南起北緯21度32分，北至北緯26度14分，東西共佔經線7度59分，南北共佔緯線4度42分。以言氣候，中部偏南一帶，適在北回歸線上，其北爲北溫帶。以言形勢，西南接隣法屬安南，實爲我國南部之屏障，國際上無戰爭則已，一旦有事，則國防形勢，所關綦重！茲將疆界經緯度各表列下：

附註：我國各地經緯度，尙無絕對精確之測定，除中央天文研究所高平子君於南京鼓樓所測之首都地方，及國立中山大學天文臺伍瑤鷲君所測之廣東地方外，則爲前北京中央觀象臺所探定之各省地方。前二者既經一度實測，當爲比較可靠，至後者之所探定，其非精確之數，無庸諱言！本年鑑經緯度各表，悉爲根據廣西區地測量局一十萬分之一之廣西圖推算，並參考上列各處及前清廣西輿地全圖所探定京師中線各縣經緯度校定而成，在標準經緯度未經實測之前，斯足以供研究者之參考。

土地疆界

四隣疆界

隣別	起點		終點			
	地名	東經度數	北緯度數	地名	東經度數	北緯度數
法屬安南	鎮邊縣白 懷隘西北 達各農堡 等村與法 國墩台相 對	105°40'	23°02'	思樂縣吉 甯城南端 吞倉村	107°36'	21°36'
雲南省	西隆縣馬 蚌墟西北 三河口	104°38'	24°45'	鎮邊縣白 懷隘西北 端達各村	105°40'	23°02'

各縣疆界

縣別	縣府所在地		最東地	最東地	最東地
	東經度數	北緯度數			
全縣	110°51'	25°52'	下界廠	111°11'	車田
興安	110°36'	25°37'	九龍殿	110°44'	兩渡橋西端山頂
龍勝	109°54'	25°45'	黃祥婆水皮水盜	110°10'	衙寨石門卡
義甯	110°01'	25°19'	油藤墟黃牛寨	110°03'	鬻橋頭西端山脈
靈川	110°19'	25°26'	羅潭平樂等村	110°34'	龍崖山大栗里下 宅等村
灌陽	110°58'	25°28'	清水永安雷口關 等地	111°16'	小河江大河等村 西端
桂林	110°14'	25°14'	黃泥江永興團等 村	110°37'	柑子冲青水步等 村
百壽	109°48'	25°10'	金竹坳	109°57'	板橋墟西端

經緯度

隣別	起		點		終		點	
	地	名	東經度數	北緯度數	地	名	東經度數	北緯度數
貴州省	西隆縣馬	蚌城西北	104°30'	24°45'	三江縣程	團城北端	109°23'	25°56'
湖南省	三江縣程	團城北端	109°23'	25°56'	賀縣桂嶺	墟東端芙蓉山	111°54'	24°41'
廣東省	思樂縣吉	甫墟南端	107°30'	21°30'	賀縣桂嶺	墟東端芙蓉山	111°54'	24°41'
	吞倉村							

經緯度

西	極	地	名	南	極	地	名	北
110°24'		九塊田		25°26'		上諫		26°14'
110°02'		賓洞鯉魚井		25°16'		麻地坪		26°06'
109°35'		旱水江南端山脈		25°28'		羅漢寨地林蒙洞		26°13'
109°45'		華巖油藤墟		25°16'		大竹山丁冷界		25°34'
110°02'		海洋墟平樂村等墟		25°14'		大造龍山冷等村		25°35'
110°33'		狗尾洞小洞等村		25°07'		宅首村北端東山		25°50'
109°52'		龍椅三牛塘等村		24°44'		楊梅村石門塘等村		25°18'
109°34'		東塔墟		24°50'		石及冲上兩村北		25°28'

土地疆界

縣別	縣府所在地		最 地 名	東 東經度數	最 地 名
	東經度數	北緯度數			
中渡	109°45'	24°42'	當墟東端山脈	109°49'	拉林山現等村
永福	109°59'	24°59'	駕橋嶺沙木界	110°17'	理定墟西端山脈
陽朔	110°20'	24°42'	龍頂山龍尾廟	110°40'	沙木界龍均村
恭城	110°49'	24°49'	冲口牛尾寨等村東端	111°10'	劉家洞大石江等村西端
富川	111°18'	24°45'	黑出土橋等村	111°30'	朝東墟西端烏源山
賀縣	111°45'	24°17'	南鄉墟平田覃家等村東端	112°03'	白沙崗貓頭等村
鍾山	111°27'	24°25'	望高墟老廠村東端山脈	111°45'	紅花墟三卡村西端
平樂	110°41'	24°36'	同安墟沙江墟東端	111°09'	九龍山石脚南地等村
荔浦	110°31'	24°26'	八魯長淮等村東端	110°54'	狗嶺水析等村
榕江	110°01'	24°34'	沙木界龍均村	110°17'	黃冕墟大真大巖等村
修仁	110°17'	24°20'	大嶺村東端樓梯均	110°31'	四卦墟西端石龍土山等村
蒙山	110°40'	24°06'	那桑白迎等村	110°56'	六寮石三九甲隘等村
昭平	110°57'	24°02'	神蘆金村貴志等村	111°31'	大更冲古盤萬錢等村
懷集	112°20'	24°01'	白坭歐坑黃鹿等村	112°35'	馬甯墟西北柏村嶺脚等村
信都	111°52'	23°46'	松柏營竹山等村	112°03'	大平松木等村西端木橋山
蒼梧	111°24'	23°26'	沙頭墟石橋墟東端	111°45'	嶺脚墟西端秋埔陶唐等村
藤縣	110°58'	23°23'	赤水墟東端古旁舊環等村	111°15'	京安山白梁華等村
岑溪	111°01'	22°58'	根竹墟東端大王平大坡等村	111°18'	馬路墟西端都富和堂等村
平南	110°31'	23°28'	大洲墟富里嶺分界村	110°48'	思旺墟西端寺村高桐等村

土地疆界

西 東經度數	極 地 名	南 北緯度數	極 地 名	北 北緯度數
109°31'	三板墟子代村	24°34'	高坡大龍等村	24°53'
109°47'	理定墟南端	24°44'	羅鏡墟蓬山村	25°06'
110°17'	高田墟介壽村	24°35'	龍虞廟官塘等村	25°01'
110°36'	蘭洞桑源等村	24°35'	栗木街墟巖口村 北端山脈	25°15'
111°03'	白沙墟梅子關南 端	24°34'	新鬼村	25°08'
110°23'	廟門水口坑村等 村南端	23°48'	濠界墟上英嶺山 等村	24°44'
111°06'	鳳屏墟錫窩山村 南端	24°20'	砂坪白石等村北 端山脈	24°44'
110°34'	黃牛塘南端山脈	24°11'	羅家寨半匯等村	24°54'
110°11'	高嶺村南端	24°14'	石門車箭等村北 端	24°40'
109°48'	美村分水坳等村	24°27'	黃屋村北端	24°44'
109°57'	桐木墟南端鹽村	24°03'	碧里園三界圍等 村北端	24°32'
110°24'	茶亭古槎等村	23°43'	杜莫墟北端列口 界碑等村	24°21'
110°46'	鹿坡高車等村南 端	23°33'	濠塘墟山口肥龍 等村	24°28'
112°01'	詩洞墟南端上棹 蓮田等村	23°36'	鞭竹板坑尾寨等 村	24°25'
111°36'	扶隆墟四水分界 亭等村	23°33'	崗頭頂清水村北 端	24°11'
110°59'	廣平墟南端長洞 扶達等村	23°00'	雙橋墟北端大塘 山口等村	23°57'
110°28'	坡塘墟南端芽平 大肥等村	22°59'	古丹馬議盤龍等 村	23°56'
110°49'	白水村南端白水 頂	22°40'	周婆山北端小龍 門村	23°10'
110°13'	平山墟	23°01'	馬線墟喬松村	23°53'

土地疆界

縣別	縣府所在地		最 地 名	東 東經度數	最 地 名
	東經度數	北緯度數			
容縣	110°40'	22°51'	大坡冲東端玉桂山	110°58'	石頭墟西端陳冲大洞等村
桂平	110°13'	23°20'	穆樂墟	110°30'	相思山西端山心村
武宣	109°46'	23°36'	東鄉墟東端石狗村	110°05'	祿村墟西端鄧六河龍等村
貴縣	109°42'	23°04'	東津墟東端八塘江	109°58'	鄧墟
興業	109°56'	22°43'	山心墟東端分界村	110°02'	城隍墟西端分邊田村
鬱林	110°13'	22°33'	南六角鬼門塘等村	110°21'	土宜塘祿嶺等村
北流	110°20'	22°41'	大倫墟東端旺石冲表等村	110°49'	新墟亞地坡馬寨等村
陸川	110°22'	22°17'	沙坡墟東端白葉墟村	110°31'	新墟西端葛蘇山
博白	110°01'	22°13'	車田墟東端	110°24'	鹽行墟西端
三江	109°23'	25°20'	利且麻元等村東端	109°41'	梅寨西端石碑村
融縣	109°16'	25°03'	白芷古龍等村東端	109°43'	塘柳高馬等村西端
羅城	109°01'	24°40'	牛鼻墟東端下天村	109°16'	汪洞墟西端滾貝村
宜北	108°24'	25°14'	久洛久概等村東端	108°40'	才運才初等村
天河	108°47'	24°52'	四把墟	108°55'	愛洞墟西端石山
思恩	108°21'	24°55'	七墟	108°34'	小波盾乾等村西端石山
南丹	107°33'	25°07'	七墟崗龍村	107°54'	坡結墟西端甲板村
河池	107°51'	24°40'	下均墟東端五脂山	108°05'	長坡墟藤達坳東端
宜山	108°48'	24°36'	三叉墟東端洛王墟	109°12'	弄六墟西端下末村
柳城	109°24'	24°31'	洛坳墟	109°43'	三界墟

西 東經度數	極 地 名	南 北緯度數	極 地 名	北 北緯度數
110°27'	黎村墟南端雙髻山	22°26'	大田墟平山古瀉等村	23°06'
109°49'	南鄉墟南端大容山	22°46'	新墟北端平冲橫枝等村	23°44'
109°31'	東菴墟南端大樟分嶺等村	23°20'	金鷄墟	23°55'
109°08'	雙橋墟南端新村馬頭等村	22°38'	樟木墟陳村潭村北端	23°31'
109°42'	城隍墟南端水表村	22°31'	橋墟沙塘墟北端鶴村	22°58'
109°45'	沙田墟南端分界村	22°18'	蒲唐墟北端雙峯村	23°00'
110°15'	滄潭墟杏木根瓜泡等村	22°07'	民樂墟北端大容山	22°54'
110°13'	石角墟	21°50'	平樂墟石門口鬼子頭等村	22°34'
109°39'	龍潭墟南端老虎塘	21°44'	雙鳳墟北端南平村	22°29'
108°51'	縣城南端	25°15'	黃上塘	26°07'
108°32'	大良墟白艾黃金等村	24°47'	板董里當等村北端	25°37'
108°32'	岸城南端祠連龍縣等村	24°44'	汪洞墟北端貴留八寨等村	25°34'
108°11'	七墟	25°05'	汰洞汰彬等村	25°30'
108°35'	祥貝墟南端羅美村	24°42'	舊洞大敗等村北端山脈	25°15'
107°51'	喇直東坡等村	24°48'	渭索墟琴村北端	25°12'
107°03'	那坡土州且鴨那瓜等村南端	24°50'	月里墟北端擺者村	25°21'
107°35'	龍磨墟一帶石山	24°23'	六墟拉住村	25°03'
107°59'	馬泗墟南端岸村	24°15'	水灣橋人等村	24°53'
109°00'	長塘墟南端南岸村	24°25'	頭龍墟北端水村	24°49'

土地疆界

縣別	縣府所在地		最 地 名	東 東經度數	最 地 名
	東經度數	北緯度數			
鉅容	109°48'	24°30'	朝近墟東端平角浦村	110°00'	三門江
柳州	109°36'	24°21'	里雍墟東端水尾龍浪等村	109°53'	上傳墟西端大仁巴那等村
忻城	108°48'	24°10'	里輝墟東端苗村	109°18'	喇營墟西端石山
遷江	109°07'	23°35'	七峒墟東端五桂弄村	109°21'	石碑墟西端尋四溢
來賓	109°26'	23°43'	雙松墟東端桐木龍關山等村	109°47'	紫墟西端馬龍村
象縣	109°51'	24°02'	白教謝石等村	110°12'	大塘龍頭等村
都安	108°12'	24°05'	靈甲隘	108°38'	發山墟能立村
隆山	108°18'	23°50'	佛子墟巴旺拉亮等村	108°42'	巴譚水軍等村
那馬	108°06'	23°30'	縣城東端下甘村	108°11'	眼墟西端水利村
果德	107°35'	23°21'	坵墟	107°47'	玻璃墟西口端布我弄益等村
隆安	107°42'	23°11'	黃塘劍城等村	108°04'	南墟西端都勤多黨等村
武鳴	108°18'	23°00'	田賦那肥等	108°43'	坡造墟
上林	108°38'	23°28'	蒙溢東端黃村	108°53'	雷墟西端太羽山
賓陽	108°50'	23°16'	雷神墟	109°19'	太守墟西端老奶上綠等村
橫縣	108°18'	23°30'	大嶺墟東端周石油村等村	109°38'	派誤米村等村
永淳	108°58'	23°14'	那嬰那橫等村	109°20'	那駕墟孫塘二賴等村
邕甯	108°20'	23°14'	八塘墟東端石龍村	108°51'	枰福墟西端夾羅根平等村
扶南	107°58'	22°34'	黃村黃甯等村	108°10'	渠思墟西端賴濾村
綏遠	107°50'	22°15'	那白墟東端機舊村	108°08'	雷時墟

土地疆界

西 東經度數	極 地 名	南 北緯度數	極 地 名	北 北緯度數
109°41'	長塘橋頭等村	24°14'	黃村龍屯等村	24°36'
109°05'	板塘墟	23°58'	流山墟北端	24°32'
108°35'	雷亮巴好等村	23°56'	平壇喇卜等村	24°22'
108°55'	寶墟花村	23°18'	七欄墟北端龍同村	24°03'
109°10'	六貴村	23°23'	兆五墟北端古臘屯岑等村	24°08'
109°35'	大樟墟南端五田東益等村	23°49'	運江墟北端	24°16'
107°37'	排達拉樓等村	23°41'	陽置石堂等村北端石山	24°26'
108°02'	六豔弄厘等村	23°25'	里當墟北端敢客村	24°11'
107°13'	勾墟南端琴詠白良等村	23°24'	甯川墟北端局龍村	23°49'
107°13'	神環墟南端弄黎地館等村	23°16'	札墟	23°46'
107°30'	祥墟南端巴關伯達等村	22°53'	沙村西夷等村	23°23'
107°14'	高峯溢甘墟一帶山脈	22°50'	新楊墟伏隴村	23°41'
108°27'	思隴墟南端山脈	23°00'	渡口墟藍甲堡一帶	24°02'
108°41'	新城亞茶村	22°75'	鄒墟江口窰北端	23°28'
108°52'	黎村米村一帶	22°26'	寶墟北端那甘村	23°06'
108°44'	新安墟那透村	22°26'	那嬰村北端	23°06'
107°30'	那間墟南端那鹿那馬等村	22°08'	九坑墟高峯隘	23°00'
107°38'	隴那墟南端那辣村	22°17'	龍頭墟北端祥美鳳莊等村	22°43'
107°35'	當時墟南端金潭通貞等村	22°04'	山墟北端加讓村	22°25'

土地 疆界

縣別	縣府所在地		最		東		最	
	東經度數	北緯度數	地	名	東經度數	地	名	
上思	108°01'	22°07'	靈甬墟東端	東心山	108°17'	任妙墟西端	橫嶺面洪等村	
西隆	105°23'	24°48'	根表村		105°57'	上寨馬別河一帶		
西林	105°37'	24°18'	那登坡冲等村		106°05'	八陽村西端	三白山	
凌雲	106°22'	24°26'	六往八副等村		107°05'	百樂墟西端	百達村	
鳳山	107°04'	24°41'	音墟東端	巴郎坡曲等村	107°40'	則艾墟那賴村	西端	
東蘭	107°21'	24°40'	龍甲龍升等村	東端	107°10'	龍發墟那見村	西端	
百色	106°29'	23°44'	甲篆墟東端	龍時百律等村	107°15'	縣城西端	東藍村	
恩隆	106°59'	23°39'	登排墟局龍村		107°52'	甫列百列等村		
思林	107°12'	23°35'	那究下任等村		107°26'	林站墟那望彈	尚等村	
奉議	106°42'	23°46'	大芹墟東端	盤照村	107°07'	林定弄敢等村		
鳳陽	106°34'	23°47'	那坡墟		106°39'	六王下平伴谷	灣村等	
天保	106°44'	23°23'	董村六來等村		106°59'	枯甘吞疊馬逆	等村	
向都	106°53'	23°15'	那時墟		107°10'	巴雷那鎮等村		
鎮邊	105°57'	23°17'	峒華底華等村	東端	106°17'	坡嶺墟達各村		
靖西	106°31'	23°07'	湖閩司東端		106°51'	安德墟西端	平什馬浪等村	
雷平	107°06'	22°36'	帘那隴劣等村	東端	107°31'	下雷西端		
龍茗	107°13'	22°57'	那馬看那等村		107°39'	三義墟西端	新卡區甲等村	
鎮結	107°10'	23°07'	蘭報村		107°34'	隴梅隴意隴	文等村	
萬承	107°33'	22°51'	黃耀濠貴等村		107°44'	廩村橋村興村	等村	

西 東經度數	極 地 名	南 北緯度數	極 地 名	北 北緯度數
107°38'	何成采強等村南 端十萬大山	21°40'	那禁墟北端枯桃 枯理等村	22°19'
104°36'	貓街墟	24°21'	波合村北端	25°03'
105°05'	那弄成今等村	24°01'	茅理板桌等村北 端	24°46'
105°54'	所樂墟南端平冲 村	23°56'	邏西墟北端版里 村	25°15'
106°55'	那色墟	24°19'	八臘墟八陽峒北 端	25°07'
107°10'	亭角大村等村南 端	24°24'	龍發墟那雅村北 端	25°01'
106°26'	河平墟東南角那 紹村	23°47'	坡爺墟北端歌岑 巴獨等村	24°31'
106°43'	藍城南端百谷黃 西等村	23°38'	巴品墟北端下橋 村	24°24'
107°03'	那豆尾沙等村南 端	23°18'	同老墟	23°51'
106°30'	坡墟南端等村	23°17'	前墟北端亭路村	23°54'
106°40'	扶平墟南端大葛 村	23°20'	楊墟北端敢村東 六等村	24°02'
106°21'	百布幹村等村	23°02'	新墟	23°35'
106°51'	那運東洞等村	23°00'	義墟北端坤村	23°31'
105°40'	弄替柵弄峯等村	22°53'	三卡歌朥等村	23°26'
106°04'	湖閩司南端欽也 隴窩等村	22°52'	渠雷墟北端隴頭 村	23°23'
106°50'	弄殿逐窳等村	22°25'	農洞隴黃等村	23°05'
106°59'	穩茗墟南端忌村 畢村等村	22°46'	斗墟北端石山	23°09'
07°03'	鳩村宮鳩鴉村等 村	22°59'	球孟升雙等村	23°22'
07°30'	蒙村柴村等村	22°40'	偶村曠村彬村等 村	23°00'

土地疆界

縣別	縣府所在地		最 地 名	東 東經度數	最 地 名
	東經度數	北緯度數			
養利	107°27'	22°48'	那漂林浪十八坡等村	107°38'	那崑墟西端井村
同正	107°54'	22°45'	傘陽墟東端巖村	108°01'	江村羅村等村
左縣	107°35'	22°35'	駐蘆墟附近巴白龍九等村	107°49'	林村巴東等村
崇善	107°27'	22°21'	叫巷長奇等村	107°35'	亭亮墟西端黑汛村
上金	107°10'	22°20'	馱梳墟東端	107°21'	土耶橋玩等村
龍州	107°01'	22°20'	上棒下棒息安等村	107°10'	水口關布局街等隘
憑祥	106°54'	22°00'	那木村東端	107°06'	緝村把菜等村
明江	107°10'	22°00'	發財墟派齊派泮等村東端	107°25'	卜哥村
甯明	107°13'	22°07'	卜甘那跡等村	107°15'	板標龍丘等村
思樂	107°33'	22°06'	滾澤雷心屯河等村東端	107°41'	思踐一帶
全省			懷集縣白坭駝坑黃鹿等村	112°30'	西隆縣上寨馬馴河一帶

附註：根據廣西陸地測量局十萬分一廣西圖推算，以英國格林威池子午線為標準。

西 東經度數	極 地 名	南 北緯度數	極 地 名	北 北緯度數
107°12'	烏龍墟	22°36'	隴漫隴吊等村北端	22°54'
107°32'	隴桑渠多等村	22°33'	羅維村北端	22°55'
107°36'	馱樸城南端九學村	22°24'	和慶菊龍等村	22°39'
107°11'	板崇墟南端那達村	22°07'	落成村北端	22°31'
106°53'	大村巴當等村	22°14'	土雷橋瑛等村	22°43'
106°41'	龍憑關	22°07'	孔村隘隴夷村	22°44'
106°51'	鎮南關弄坑弄塊等村	21°57'	谷龍村	22°10'
107°14'	那店隘店等村	21°48'	牛墟五墟一帶	22°09'
106°57'	百禁村南端美日山	22°54'	巴窰巴額等村	22°14'
107°15'	思遠南端揆龍派遠等村	21°32'	下關那馱等村北端	22°10'
104°36'	思樂縣思陵州南端	21°32'	全縣上涿	26°14'

概 說

本省土地總面積，約佔全國總面積百分之二，在各省區面積比較中，佔第十六位，比最大之新疆省，僅得八分之一，比最小之浙江省則大一倍有奇。

我國地政，遠在禹貢，即具規模。然數千年來，自三代井田，以迄明代洪武年間之魚鱗冊，及萬歷年間之清丈，多注重於田畝之整理，以足賦稅為目的，對於地政之整個計劃，無具體之辦法。迨清代順，康，雍，乾間雖亦注意於墾丈，然大抵限於局部，而不為通盤之計劃，及清末，外患日迫，本省居我國西南邊陲，於國防形勢上，至關重要，因於光緒卅四年成立陸軍測量局（近改廣西陸地測量局）於龍州，從事測量邊防一帶，至民國四年，測量完竣者有鎮邊，靖西，雷平，龍茗，鎮結，萬承，養利，同正，左縣，崇善，上金，龍州，憑祥，明江，甯明，思樂等十六縣，（前萬承隸屬養利為十五縣）製有五萬分之一及二萬五千分之一縮圖兩種。其後因財力與人才各問題，局址遷至南甯，除測量桂林，邕甯兩縣縣城之一部分外，其他各縣面積，則為當時調查估量之數。民十以後，完全未繼續各縣測量工作，祇將以前測量及估量所得，合製成十萬分之一之廣西圖，並逐年加以修正。是以目前所根據本省總面積數字之準確程度，尚有待於將來完成全省測量後，方能證實。至於土地分類之測丈，除田畝一項已設有清理田畝局，從事清理，因成立未久，測丈完竣者祇有邕甯一縣。他如戶地，道路等項之測量，則以本省尚無土地局之設立，未見推行。茲將有關本省土地面積之資料，分列於下：

土地總面積各說之差異

測量或推算者	面積方英里	折合方公里	差異%
廣西陸地測量局公布	84,503	218,923	100.00
亞新地學社地圖說明書	85,454	221,326	+1.13
曾世英氏推算	84,894	219,875	+0.46
SUPAN 氏推算	83,912	217,332	-0.70
CRESSEY 氏推算	80,972	209,717	-4.18
G. F. BROWNE 氏推算	80,100	207,459	-5.21
COLQUHOUN 氏推算	80,000	207,200	-5.33
楊曾斌氏用內地會中國地圖推算	79,592	203,143	-5.81
楊曾斌氏用亞新地圖推算	79,350	205,516	-6.10
WILLIAM 氏推算	78,250	202,667	-7.40
TEMPLE 氏推算	78,250	202,667	-7.40
POPOFF 氏推算	78,250	202,667	-7.40
BEHMWAGNER 氏推算	77,854	201,642	-7.87
清政府公布	77,200	199,948	-8.64

附註：1. 各說差異數，根據曾世英氏著中國各省區的面積一文，申報月刊第一

卷二號，1932。

2. 比較差異數，以廣西陸地測量局公布數 84,503 方英里為標準。

土地面積

各縣土地面積

縣名	舊方華里	新方華里	方公里	方英里	折合畝數
全縣	9,656	13,905	3,476	1,342	5,214,375
興安	9,548	13,749	3,437	1,327	5,155,875
龍勝	8,312	11,969	2,992	1,155	4,488,375
義甯	1,989	2,864	716	276	1,074,000
靈川	4,229	6,090	1,523	588	2,283,750
灌陽	6,309	9,065	2,271	877	3,406,875
桂林	6,377	9,183	2,296	885	3,443,325
百壽	4,370	6,293	1,573	607	2,359,875
中渡	1,917	2,760	690	263	1,035,000
永福	2,833	4,080	1,020	394	1,530,000
陽朔	3,836	5,524	1,381	533	2,071,500
恭城	6,262	9,017	2,254	870	3,381,375
富川	4,988	7,133	1,796	693	2,693,625
賀縣	10,317	14,356	3,714	1,434	5,571,000
鍾山	4,258	6,132	1,533	592	2,299,500
平樂	5,192	7,476	1,869	721	2,893,500
荔浦	4,526	6,517	1,629	629	2,443,875
榴江	2,342	4,092	1,023	395	1,534,500
修仁	3,671	5,286	1,321	510	1,932,250
蒙山	5,651	8,137	2,034	785	3,051,375
昭平	11,169	16,033	4,021	1,552	6,031,125
懷集	8,628	12,424	3,106	1,199	4,659,000
信都	5,782	8,326	2,081	803	3,122,250
蒼梧	8,794	12,663	3,166	1,222	4,748,625
藤縣	9,903	14,260	3,565	1,376	5,347,500
岑溪	3,676	5,293	1,323	511	1,984,875
平南	7,939	11,432	2,858	1,103	4,287,000
容縣	5,986	8,620	2,155	832	3,232,500
桂平	12,603	18,148	4,537	1,751	6,805,500

土地面積

縣名	舊方華里	新方華里	方公里	方英里	折合畝數
武宣	5,096	7,338	1,834	708	2,751,750
貴縣	15,515	22,342	5,585	2,156	8,378,250
興業	2,788	4,015	1,004	387	1,505,625
鬱林	5,230	7,531	1,883	727	2,924,125
北流	7,762	11,177	2,794	1,079	4,191,375
陸川	4,536	6,613	1,654	639	2,481,750
博白	9,754	14,046	3,511	1,355	5,267,250
三江	8,399	12,035	3,024	1,167	4,535,625
融縣	11,151	16,037	4,014	1,550	6,021,375
羅城	8,045	11,535	2,896	1,118	4,344,375
宜北	4,443	6,398	1,599	617	2,309,250
天河	3,974	5,723	1,431	552	2,146,125
思恩	5,526	7,937	1,989	768	2,983,875
南丹	7,211	10,388	2,597	1,003	3,895,500
河池	9,716	12,991	3,498	1,350	5,246,625
宜山	13,819	19,899	4,975	1,920	7,462,125
柳城	5,302	7,635	1,909	737	2,803,125
雒容	2,448	3,525	881	340	1,321,875
柳州	7,132	10,342	2,586	993	3,873,250
忻城	5,997	8,636	2,159	833	3,228,500
遷江	6,790	9,773	2,445	944	3,666,750
來賓	7,145	10,289	2,572	993	3,858,375
象縣	5,283	7,615	1,904	735	2,855,625
都安	13,307	19,162	4,791	1,849	7,185,750
隆山	7,285	10,400	2,623	1,012	3,933,750
那馬	3,665	5,278	1,320	509	1,979,250
果德	6,484	9,337	2,334	901	3,501,375
陸安	4,697	6,764	1,691	653	2,536,500
武鳴	13,647	19,652	4,913	1,896	7,369,500

土地面積

縣名	舊方華里	新方華里	方公里	方英里	折合畝數
上林	8,544	12,447	3,112	1,201	4,657,625
賓陽	5,323	8,529	2,132	823	3,138,375
橫縣	6,710	9,662	2,416	932	3,623,350
永淳	5,212	7,505	1,976	724	2,814,375
邕甯	12,399	17,342	4,451	1,722	6,609,750
扶南	3,378	4,864	1,216	469	1,824,000
綏遠	2,467	3,552	888	343	1,332,000
上思	5,551	8,137	2,034	785	3,051,375
西隆	12,360	17,798	4,449	1,718	6,674,250
西林	13,912	20,983	5,003	1,933	7,512,375
凌雲	32,666	47,009	11,760	4,539	17,639,625
鳳山	5,562	8,009	2,002	773	3,008,375
東蘭	4,039	5,803	1,451	560	2,173,125
百色	4,989	7,184	1,793	693	2,634,000
恩隆	15,409	22,189	5,547	2,141	8,320,375
思林	2,793	4,022	1,006	388	1,508,250
奉議	5,193	7,478	1,869	722	2,904,250
恩陽	7,014	10,100	2,525	975	3,787,500
天保	5,081	7,245	1,811	699	2,713,375
向都	2,486	3,580	895	345	1,342,500
鎮邊	6,956	8,721	2,180	842	3,270,375
靖西	8,144	11,727	2,932	1,132	4,397,625
雷平	4,270	6,149	1,537	593	2,305,875
龍茗	3,169	4,563	1,141	440	1,711,125
鏡結	3,335	4,302	1,201	463	1,800,750
萬承	1,214	1,748	437	169	655,500
養利	2,023	2,913	729	281	1,092,375
周正	2,870	4,133	1,033	399	1,549,875
左縣	1,245	1,793	448	173	672,375
崇善	3,282	4,726	1,182	456	1,772,250

縣名	舊方華里	新方華里	方公里	方英里	折合畝數
上金	3,435	4,946	1,237	477	1,854,750
龍州	2,919	4,203	1,051	406	1,576,125
憑祥	1,086	1,564	391	151	586,500
明江	379	546	137	53	204,750
甯明	1,359	1,957	489	189	733,875
思樂	7,691	11,075	2,769	1,039	4,153,125
合計	603,125	875,694	218,923	84,503	328,385,250

附註：1. 舊方華里數，根據廣西陸地測量局公佈數。

2. 原註每單里以 600 公尺計算，換算每單里 500 公尺之新里，則每舊里等於 1.2 新里；每舊方里等於 1.44 新方里。與普通所謂舊里以 1800 營造尺等於 576 公尺計算者，略有差異。

3. 萬承原為土州，面積 1214 舊方里，前屬養利縣管轄，現已改為縣。

4. 那地土州，面積 1618 舊方里（測量局皆以占東蘭面積七分之二）測量時屬東蘭縣管轄，後改屬河池縣，最近復改屬南丹縣，現照改正。

5. 其他各種換算，以新方里為標準。

土地面積

各縣土地分類面積百分比

縣名	總面積畝數	石山面積		田畝面積		荒地面積		其他面積	
		畝數	%	畝數	%	畝數	%	畝數	%
全縣	5,214,375	340,875	6.54	691,620	13.26	52,144	1.00	4,129,736	79.20
興安	5,155,875	121,875	2.36	680,000	13.19	1,031,175	20.00	3,322,825	64.45
龍勝	4,488,375			317,120	7.07			4,171,255	92.93
義甯	1,074,000			140,135	13.04	10,000	.93	923,865	86.03
靈川	2,283,750	33,000	1.45	452,477	19.81	456,750	20.00	1,341,523	58.74
灌陽	3,406,875	155,625	4.57	112,000	3.29	2,115,625	62.10	1,023,625	30.04
桂林	3,443,625	330,000	9.59	416,430	12.09	1,147,875	33.33	1,549,320	44.99
百壽	2,359,875	203,625	8.63	133,979	5.67			2,022,271	85.70
中渡	1,035,000	241,500	23.33	160,491	15.51	50,000	4.83	583,009	56.33
永福	1,530,000	13,875	.91	312,300	20.41	113,000	7.39	1,090,825	71.29
陽朔	2,071,500	278,250	3.43	368,000	17.76	7,000	.34	1,418,250	68.47
恭城	3,361,375	139,500	4.12	256,200	7.58			2,985,675	88.30
富川	2,693,625	84,375	3.13	181,460	6.74			2,427,790	90.13
賀縣	5,571,000	40,875	.73	295,603	5.31	100,000	1.79	5,134,522	92.17
鍾山	2,299,500	13,125	.57	348,000	15.14	712,500	30.98	1,225,875	53.31
平樂	2,803,500	136,500	4.87	344,280	12.28			2,322,720	82.85
荔浦	2,443,875	46,875	1.92	203,000	8.31			2,194,000	89.77
恭江	1,534,500			100,000	6.52	283,400	18.86	1,145,100	74.62
修仁	1,982,250	28,125	1.42	103,600	5.53			1,844,525	93.05
蒙山	3,051,375	75,750	2.48	330,000	10.82	213,000	6.98	2,432,625	79.72
昭平	6,031,125	117,750	1.95	230,000	3.81			5,683,375	94.24
懷集	4,659,000	12,000	.26	570,414	12.24	120,000	2.58	3,956,586	84.92
信都	3,122,250	25,875	.83	390,000	12.49	18,000	.58	2,688,375	86.10
蒼梧	4,748,625			641,500	13.51	160,000	3.37	3,947,125	83.12
藤縣	5,347,500	6,000	.11	343,000	6.41			4,998,500	93.48
岑溪	1,984,875			213,840	10.77			1,771,035	89.23

土地面積

縣名	總面積畝數	石山面積		田畝面積		荒地面積		其他面積	
		畝數	%	畝數	%	畝數	%	畝數	%
平南	4,287,000	8,625	.50	523,000	12.20			3,755,375	87.60
容縣	3,232,500	128,625	3.98	272,924	8.44			2,830,951	87.58
桂平	3,805,500	9,750	.14	648,000	9.52			6,147,750	90.34
武宣	2,751,750	191,625	6.93	205,635	7.47	375,000	13.63	1,979,490	71.94
貴縣	3,278,250	547,500	6.53	542,557	6.48	400,000	4.77	6,888,193	82.22
興業	1,535,625	29,625	1.97	121,300	8.06			1,354,700	88.97
鬱林	2,824,125	10,125	.33	316,800	12.28	150,000	5.31	2,317,200	82.05
北流	4,191,375	25,500	.61	459,800	10.97			3,703,075	88.42
陸川	2,481,750	4,875	.19	240,000	9.67	400,000	16.12	1,836,875	74.02
博白	5,237,250	1,125	.02	472,500	8.97			4,793,625	91.61
三江	4,535,625	7,125	.16	329,620	7.27	8,000	.17	4,190,880	92.40
融縣	6,021,375	150,000	2.49	480,000	7.97	527,040	8.75	4,864,335	80.79
羅城	4,344,375	429,375	9.88	245,780	5.66	119,880	2.76	3,549,340	81.70
宜北	2,399,250	713,250	29.73	234,850	9.79			1,451,150	60.43
天河	2,146,125	519,000	24.18	127,585	5.95			1,499,540	69.87
思恩	2,933,375	961,125	32.21	198,933	6.67	507,600	17.01	1,316,217	44.11
南丹	3,895,500	1,534,375	39.41	140,000	3.59	7,560	.19	2,213,065	56.81
河池	5,246,625	2,286,375	43.58	162,067	3.09	432,000	8.23	2,366,183	45.10
宜山	7,462,125	2,555,250	34.24	547,489	7.34	695,520	9.32	3,663,866	49.10
柳城	2,863,125	646,500	22.58	576,900	20.15	481,680	16.82	1,158,045	40.45
雒容	1,321,375	11,250	.86	222,000	16.79	34,560	2.61	1,054,065	79.54
柳州	3,878,250	1,108,125	28.57	682,000	17.59	151,740	3.91	1,936,385	49.92
忻城	3,238,500	1,168,125	36.07	374,000	11.55	178,200	5.50	1,518,175	46.88
遷江	3,666,750	984,375	26.85	405,000	11.04	7,020	.19	2,270,355	61.92
來賓	3,858,375	304,125	7.88	365,300	9.47	340,740	8.83	2,848,210	73.82
象縣	2,855,625	130,125	4.56	220,000	7.70	79,380	2.78	2,426,120	84.96

土地面積

縣名	總面積畝數	石山面積		田畝面積		荒地面積		其他面積	
		畝數	%	畝數	%	畝數	%	畝數	%
都安	7,185,750	4,633,125	64.48	576,000	8.01			1,976,625	27.51
隆山	3,933,750	1,846,875	46.95	354,899	9.02	10,800	.27	1,721,176	43.76
那馬	1,979,250	855,750	43.24	101,500	5.13	54,000	2.73	967,910	48.90
果德	3,501,375	1,633,875	46.66	268,200	7.66	5,400	.16	1,593,900	45.52
隆安	2,536,500	418,500	16.50	216,000	8.52	15,000	.59	1,887,000	74.39
武鳴	7,369,500	901,875	12.24	384,747	5.22	76,000	1.03	6,006,878	81.51
上林	4,667,625	1,549,875	33.20	566,802	10.86	16,200	.35	2,594,748	55.59
賀陽	3,198,375	54,000	1.69	395,830	12.38	27,000	.84	2,721,545	85.09
橫縣	3,623,250	32,250	.89	313,200	8.64			3,277,800	90.46
永淳	2,814,375			194,628	6.91	19,400	.69	2,600,347	92.40
邕寧	6,690,750	73,875	1.11	715,530	10.69	295,000	4.41	5,606,345	83.79
扶南	1,824,000	317,625	17.41	165,173	9.03	33,000	1.81	1,303,197	71.72
彰德	1,332,000	48,750	3.66	119,500	8.97			1,163,750	87.37
上思	3,051,375	1,125	.04	224,705	7.36			2,825,545	92.60
西隆	6,674,250	867,750	12.86	201,551	3.02	266,970	4.00	5,337,979	79.98
西林	7,512,375	198,000	2.64	266,301	3.54			7,048,074	93.82
凌雲	17,639,625	3,598,500	20.40	425,450	2.41			13,615,675	77.19
鳳山	3,003,375	513,000	17.08	172,000	5.73			2,318,375	77.19
東蘭	2,176,125	933,000	42.88	150,665	6.92	800,000	36.76	292,460	13.44
百色	2,694,000	96,000	3.56	281,000	10.43			2,317,000	86.01
恩隆	3,320,875	1,233,000	37.13	264,640	7.97	54,000	1.63	2,787,835	83.95
思林	1,503,250	138,750	9.23	140,000	9.31	37,400	2.48	1,192,100	79.34
奉議	2,804,250	1,085,250	38.70	350,000	12.48			1,369,000	48.82
恩陽	3,787,500	483,750	12.77	146,826	3.88			3,156,924	83.35
天保	2,716,875	1,197,000	44.06	391,000	14.39			1,128,875	41.55
向都	1,342,500	366,000	27.26	326,000	24.28			650,500	48.48

土地面積

縣名	總面積畝數	石山面積		田畝面積		荒地面積		其他面積	
		畝數	%	畝數	%	畝數	%	畝數	%
鎮邊	3,270,375	1,103,250	33.73	293,364	8.97			1,873,761	57.30
靖西	4,397,625	2,682,000	60.99	335,900	7.64			1,379,725	31.37
雷平	2,305,875	812,250	35.22	198,000	8.59			1,295,625	56.19
龍茗	1,711,125	663,750	38.79	141,029	8.24			906,346	52.97
鎮結	1,800,750	823,500	45.73	180,000	10.00			797,250	44.27
萬承	655,500	256,125	39.08	190,000	28.98			209,375	31.94
養利	1,092,375	420,000	38.45	169,882	15.55			502,493	46.00
同正	1,549,875	204,000	13.16	137,530	8.87	41,000	2.65	1,167,345	75.32
左縣	672,375	139,875	20.80	128,569	19.12			403,931	60.01
崇善	1,772,250	516,375	29.14	350,000	19.75			905,875	51.18
上金	1,854,750	763,500	41.16	163,000	9.06			928,250	49.78
龍州	1,576,125	300,375	19.06	426,640	27.07			849,110	53.87
憑祥	586,500	59,500	8.35	101,762	17.35			422,238	73.70
明江	204,750	3,375	1.65	129,000	63.30			71,775	35.05
賓明	733,875	61,500	8.38	102,581	13.98			569,794	77.64
恩樂	4,153,125	48,750	1.18	176,199	4.24			3,928,176	94.58
合計	328,385,250	48,840,375	14.87	28,366,787	8.64	13,243,559	4.03	237,934,529	72.46

- 附註：
1. 田畝面積，單指水田而言。根據最近各機關調查所得各數校定。
 2. 石山面積，為不可墾地之最佔面積者。根據廣西陸地測量局公布數。
 3. 荒地面積，祇就調查所得各數校定。仍有一部份調查未到者，包括在其他面積之內；其無數字之縣份，則完全包括在其他面積以內。
 4. 其他面積，包括園林，墾區，道路，住宅等地。

土地面積

本省與各省土地面積比較

(根據輿地專家曾世英氏民國二十一年校正數)

省名	面積 方公里	百分比	省名	面積 方公里	百分比
廣西	218,923	1.96	湖南	215,457	1.93
新疆	1,641,554	14.69	陝西	195,076	1.75
外蒙	1,612,912	14.44	湖北	182,110	1.63
西藏	904,999	8.10	貴州	176,480	1.58
青海	728,198	6.52	熱河	173,960	1.56
黑龍江	577,964	5.17	河南	172,155	1.54
西康	472,704	4.23	江西	168,236	1.50
四川	403,634	3.61	山西	161,842	1.45
雲南	338,583	3.07	山東	153,711	1.37
甘肅	330,863	2.98	安徽	142,689	1.28
綏遠	304,058	2.72	河北	140,526	1.26
寧夏	302,451	2.71	福建	121,050	1.08
吉林	282,332	2.53	江蘇	105,605	0.94
察哈爾	258,815	2.32	浙江	101,061	0.90
遼寧	250,813	2.24			
廣東	223,844	2.00	合計	11,172,605	99.99

本省與世界主要各國土地面積比較

(根據日本內閣統計局列國國勢調查數)

名稱	面積 方公里	比較 廣西省=100	調查年
亞細亞洲			
廣西省	218,923	100.00	1932
蘇俄聯邦	21,352,572	9,753.46	1926
中華民國	11,172,605	5,103.44	1932
波斯	1,627,000	743.18	1929

土地面積

名稱	面積 方公里	比較 廣西省=100	調查年
土耳其	762,741	348.41	1927
阿富汗	650,600	296.91	1924
暹羅	518,172	236.69	1929
日本	382,256	174.60	1929
尼泊爾	140,000	63.95	1920
不丹	51,800	23.66	1920
歐羅巴洲			
法國	550,986	251.68	1926
西班牙	503,075	229.79	1929
德國	468,753	213.66	1925
瑞典	410,540	187.53	1929
波蘭	388,390	177.41	1930
芬蘭	343,427	156.87	1929
意大利	310,137	141.66	1930
挪威	309,901	141.56	1929
羅馬尼亞	294,967	134.73	1928
英國	254,009	116.07	1921
捷克斯拉	140,485	64.17	1929
希臘	130,199	59.47	1928
布加利亞	103,146	47.11	1926
葡萄牙	92,920	42.45	1929
匈牙利	92,916	42.44	1929
奧地利	83,833	38.29	1923
愛爾自由國	63,834	31.47	1926
丹麥	42,927	19.61	1929
瑞士	41,295	18.86	1929
荷蘭	32,603	14.89	1929
比利時	30,444	13.91	1929
北亞美利加洲			

土地面積

名稱	面積 方公里	比較 廣西省=100	調查年
加拿大	9,187,290	4,196.58	1929
美國	7,830,353	3,580.87	1929
墨西哥	1,969,153	899.47	1927
南亞美利加洲			
巴西	8,524,778	3,893.96	1929
阿根廷	2,978,590	1,360.56	1928
秘魯	1,382,832	631.65	1928
玻利非亞	1,332,003	603.44	1928
可倫比亞	1,283,404	586.23	1928
智利	751,605	343.32	1929
阿非利加洲			
南非洲聯邦	1,222,260	558.30	1929
埃及	989,400	451.94	1927
亞刺伯	800,000	365.42	1920
來比利伯	95,400	43.58	1923
大洋洲			
奧大利亞聯邦	7,704,135	3,519.11	1929
新西蘭	267,507	122.19	1926

附註：1、本表祇列各國本國土地面積，領屬土地面積，不列在內。

2、排列分五大洲，以面積大小為次序，其一國國土跨越兩洲者，則列入所占面積比較大之洲內。

概 說

本省西接雲南高原，東連廣東平原，地勢西高而迤東漸下，復以北依苗嶺，東北緣五嶺，南包勾瀾山脈，互相夾峙，構成本省全部與廣東西部及北部一帶山地，統稱兩粵山地。而本省境內高山尤多，如五嶺絕頂，都龐，越城，萌渚諸峯，高達海拔一千至一千五百公尺。其南下之大徭山主峯，及西北部都陽山脈，則又有高出一千五百公尺以上者。即南部勾瀾山脈，亦在一千公尺以上。惟境內雖多山嶺，而桂，攸，鬱，黔諸江，縱橫貫注，匯爲邕江，其流域間，多成小平原，灌溉便利，物產豐富，腹地中部，及東南部，地勢亦有在海拔二百公尺以下者，與廣東膏腴之地，統稱粵江平原。茲分山脈河流兩部述之。

山 脈

全省山脈概屬崑崙南嶺山系，五嶺脈爲其幹，都陽山，勾瀾山乃屬其支。

『五嶺山脈』自貴州南境之苗嶺東延，走湘桂之間，至本省興安縣北，爲越城嶺，至灌陽縣邊境爲都龐嶺，至富川縣邊境爲萌渚嶺，此五嶺中之三嶺，連綿本省東北界上之正幹也。其在本省東北，分支南下者，有大羅山，蟠繞於桂林西境。再南下有大徭

山，盤曲於修仁桂平之間，桂江與柳江，柳江與濛江之分水嶺也。餘脈北起荔浦西南境之一支爲鷄冠嶺，綿延而南，界蒙山昭平兩縣間，濛江與桂江下游之分水嶺也。都龐萌渚二嶺另有餘脈位於桂林靈川之東，與安全縣之南爲海陽山，縱橫於桂江東岸。湘桂二江與灌江之分水嶺也。

『鳳凰山脈』苗嶺山脈東行至雲霧山，岐而南出，折入省境，起九萬山，鳳凰嶺諸峯者爲鳳凰山脈。九萬山在天河縣之北，鳳凰在宜山縣之南，爲柳江黔江之分水嶺。

『六詔山脈』爲南嶺正幹之支脈，自雲南東來，經鎮邊橫趨同正，爲左江右江之分水嶺，直至甯江會口而止，其高峯有三台山，天保山等。

『都陽山脈』亦南嶺之支脈，自六詔山分出，自雲南火燄山東北走入本省境，至西隆西南起金鐘山，折而東南斜趨思林武鳴間，主峯起於那馬縣西，盡於黔江鬱江合流處而爲其分水嶺。

『勾漏山脈』來自滇東，與南嶺正幹分離至廣西西南端，繞道安南，再入國境。橫互本省之南，綿延粵桂界上，起分茅嶺，十萬大山，九雲山等高峯，折北行至北流縣北，起主峯勾漏山，其巖穴曲勾穿漏，故名。其脈東延入粵，岐爲二支，一東行曰雲浮山脈，一南行曰七星山脈，皆南嶺之支脈也。

河 流

本省居珠江流域，所有河流全屬西江水系，故西江爲本省主川，其原黔江最遠，鬱江次之，桂江又次之。

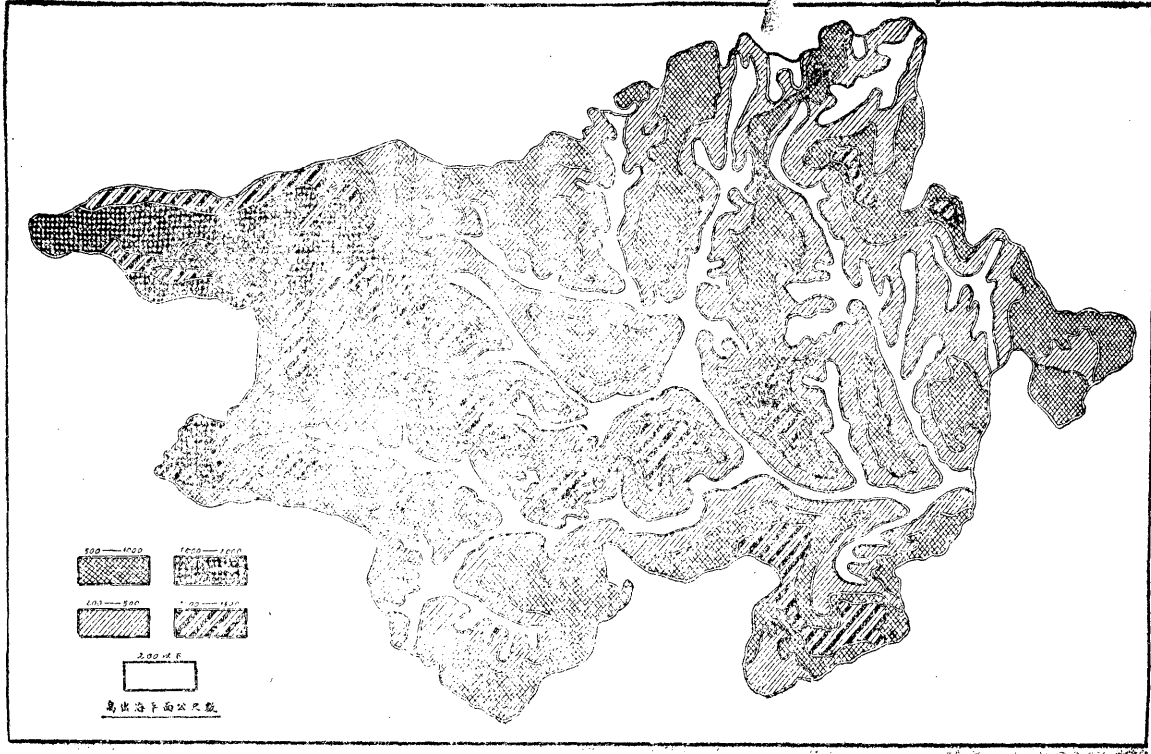
『黔江』上游諸水，大抵來自貴州，故曰黔江。其源有三：

1.「南盤江」源出雲南霽益縣烏蒙山脈之花山南麓，紆迴東流，界於黔桂境上，至凌雲縣西北與北盤江會。2.「北盤江」出雲南花山之東北，經貴州西南部至册亨縣東以會於南盤江。兩江既會，名曰盤江。因水色紅濁一稱紅水河。東流黔桂界上納濛江巴盤江（曹渡河）東南入省境，納刁江始稱黔江，至象縣南柳江來會。3.「柳江」柳江有東西二源，皆出貴州獨山縣東之九層山，東源上游稱都江 浴江，下游稱融江。西源上游曰打狗河，下游曰龍江。兩源自北而南，會於柳城，乃名柳江。至象縣南注於黔江。黔江東南流，至桂平縣與西來之鬱江合。

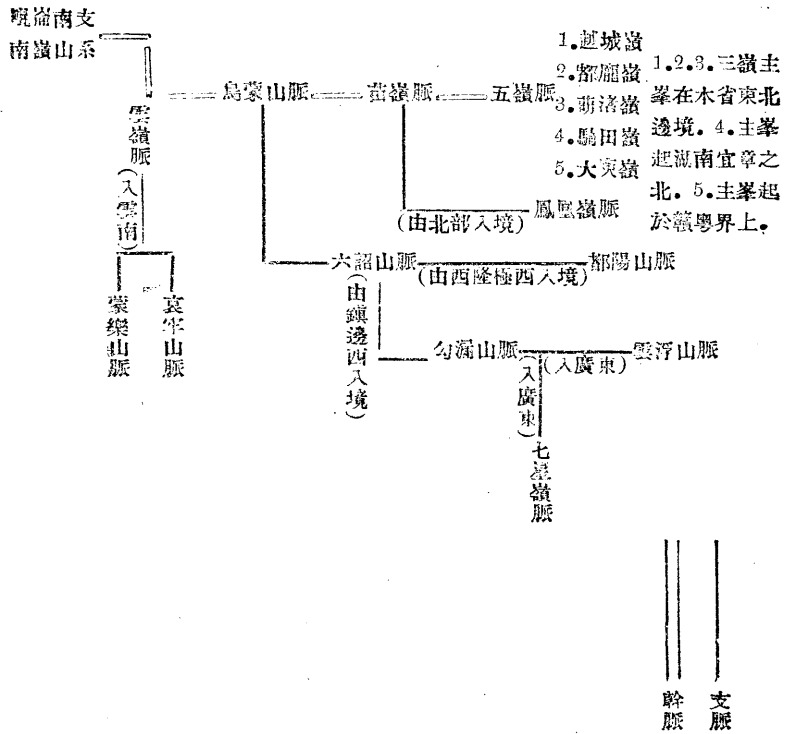
『鬱江』有右江左江二源：「右江」上源曰西洋江，出雲南廣雲縣至剝隘始稱右江，入省境東南流，至邕甯縣之合江鎮左江來會。「左江」即麗江，源出越南，挾龍州以南諸水東北流，至合江鎮合右江。兩源既併，即稱鬱江。曲折東流而東北，至桂平與黔江合，即稱潯江，亦稱西江，東至蒼梧縣西南，納桂江之水，流入廣東。

『桂江』亦名撫河，又稱灘水，出靈川縣之海陽山，與湘水同源而異流，湘水東北流，經全縣入湖南，而爲湘省之大川。桂江西南流，出興安繞桂林而有桂江之稱。乃東南流經平樂至昭平蒼梧而洩於西江。

地 勢 圖



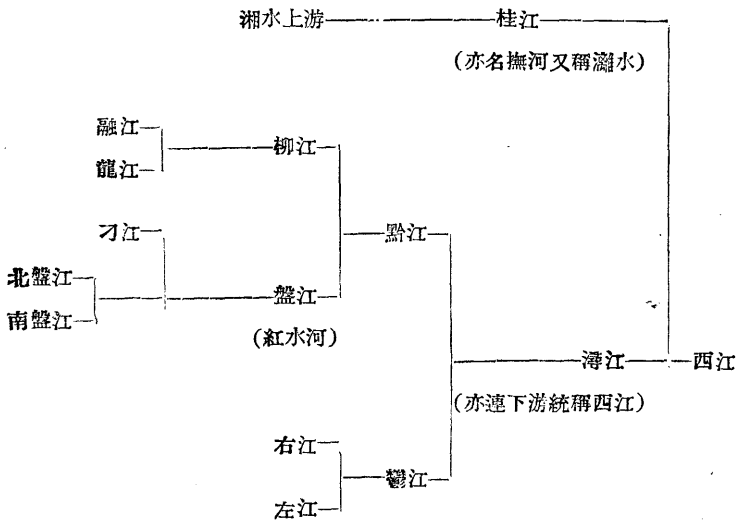
主要山脈系統



主要山脈高度

名稱	主峯所在地	高度比較			備註
		公尺	華尺	越城嶺=100	
山脈	峯名				
五嶺山脈	越城嶺	興安縣北境	1200	3600	100
五嶺山脈	韶龐嶺	灌陽縣邊界	1300	3900	108
五嶺山脈	萌渚嶺	富川縣邊界	1100	3300	92
五嶺山脈	大峯山	修仁桂平兩縣之間	1500	4500	125
五嶺山脈	大羅山	桂林縣西境	900	2700	75
五嶺山脈	鷄冠嶺	荔浦縣西南境	1000	3000	83
五嶺山脈	海陽山	桂林靈川之東興安全縣之南	1200	3600	100
鳳凰山脈	九萬山	天河縣北境	800	2400	66
鳳凰山脈	鳳凰嶺	宜山縣南境	1000	3000	83
六詔山脈	三台山	鎮邊縣東境	1200	3600	100
六詔山脈	天保山	天保縣西北境	900	2700	75
都陽山脈	都陽山	那馬縣西境	1500	4500	125
都陽山脈	金鐘山	西隆縣西南境	1500	4500	125
勾漏山脈	分茅嶺	思樂縣東南境	1000	3000	83
勾漏山脈	十萬山	上思縣東境	1100	3300	92
勾漏山脈	九雲山	博白縣西境	1000	3000	83
勾漏山脈	勾漏山	北流縣北境	1300	3900	108

主要河流系統



主要河流長度

名稱	經過地名	長度比較			備註
		公里	華里	西江=100	
西江	自桂平江口經平南藤縣蒼梧至廣東界	161	322	100	亦稱潯江
桂江	自靈川海陽山繞興安經靈川桂林陽朔平樂昭平至蒼梧	454	908	282	亦稱撫河，瀧水
湘江 (上游)	自靈川海陽山經全縣至湖南界	87	174	54	亦稱湘水
黔江	自都安東境工台渡口經忻城遷江來賓象縣武宣至桂平	340	679	211	亦連上源 柳江 合稱柳江
柳江	自柳城縣城經柳州至象縣石龍	204	408	127	
融江	自貴州界經三江融縣至柳城縣城	226	452	140	
龍江	自貴州界經河池宜山至柳城縣城	196	392	122	
盤江	自凌雲縣長隘墟沿貴州界經南丹屬那地土州東蘭至都安東境	442	883	274	亦稱紅水河
南盤江	自西隆縣西境雲南界沿貴州界至凌雲縣長隘墟	219	437	136	
鬱江	自邕甯合江鎮經永淳橫縣貴縣至桂平	373	746	232	
右江	自百色縣西境雲南界經恩陽奉議思林恩隆果德隆安至邕甯合江鎮	347	694	215	
左江	自龍州水口關經上金崇善左縣扶南至邕甯合江鎮	328	655	203	亦稱麗水

概 說

廣西地質，在前清同治年間，德國地質學家李希霍芬氏 Ven Richthofen 旅行中國時，曾經一度調查，但當時所得材料有限，未見有具體的報告，祇足以供各國對中國地質及鑛藏，得到一個概念而已。至光緒末年，法人勒克來氏 Leclere 亦曾前來廣西考察地質；又民國初年，日本東京地學協會亦曾派人前來調查，同時，間有國內外鑛工程師前來游歷或探鑛，其報告或未嘗公佈，或僅限於一二鑛山，均以材料不免過略，不足為統計標準。迨十六年九月，兩廣地質調查所成立，始實際從事調查兩廣地質；十七年中央地質研究所所長李四光，中央地質調查所所長丁文江等亦相繼來桂，從事調查。然祇限於桂柳大河一帶，未幾政變發生，左右江一帶，未能進行。二十，二十一年間，省局底定，建設萬端，地質亟待調查，因此兩廣地質調查所時有派員來桂調查之舉，尤其注意於左右江一帶之調查。同時，省政府建設廳間亦派員分往各地調查鑛產地質，或正在工作中，或工作甫竣，材料之整理，標本之鑑定，綜合比較，研究需時，其詳細報告，不能不待諸異日。茲僅就兩廣地質調查所已往報告為根據，參攷丁文江，李四光兩氏散見各處之關於廣西地質之著作，編製下列地質概要表：

附註： 各表所有地質名稱，一律沿用兩廣地質調查所所採定者為標準。如馬平，古化等縣名，現馬平已改為柳州，古化已改為百壽，但為沿用已成名詞，未便擅改。

已調查各區

區域	年代		系層	厚度 (公尺)	地質紀要	
	代	紀			巖石	化石
廣西東 北部 桂林、 甯、 義化、 古靈、 興安、 全縣、 江、 修仁、 陽朔、 荔浦、 蒙山、 蒼梧、 藤縣、 平南 等十四 縣。	近代		沖積層		沖積土壤	———
	新生代	第四紀	紅土層	20 (不整合)	紅土壤, 薄層 礫石	———
		前第三紀?	紅色岩系	150 (不整合)	頁岩, 砂巖, 礫岩。	———
	古生代	上石炭紀至二疊紀	興全煤系	150	塊狀石灰岩, 含煤頁岩, 管狀珊瑚石灰巖。	管狀珊瑚化石極多。
		下石炭紀	鹿寨系	200—300	頁巖, 砂巖, 石灰岩。	化石甚少, 間有三葉虫及腕足類之痕跡。
		上泥盆紀	桂林系	150—200	石灰岩。	腕足類化石頗豐。
		上中泥盆紀	古化系	200	塊狀石灰巖。	含腕足類化石多種
		中泥盆紀	榴江系	300	頁岩, 扁豆狀石灰岩。	珊瑚類, 苔虫類, 腕足類, 斧足類化石頗多。
		下泥盆紀	四排系	100—150	頁巖。	腕足類化石甚多。
		志留紀	金竹均系	1000—1100 (不整合)	塊狀砂岩, 雲母頁砂岩。	腕足類化石甚多。
	中生代 末期	寒武紀或更古	龍山系	底部未發 現總厚若 干無由求 得	頁岩, 砂巖。	———
		二疊紀後	侵入火成巖		花崗巖, 岩體多與金竹均砂岩, 或龍山系頁巖, 砂巖相接觸。	———

域地質概要

發現地點	構造大事	調查及鑑定者	調查時期
殊為少見，大河沿岸，間有少許。	本區域中主要構造為古生代岩層之褶曲，與中生代末或第三紀初花剛岩之侵入。各種構造比較顯而易見者有：		
榴江，桂林，義甯，靈川，興安，全縣等地。	1、油渣坪花剛岩侵入體。		
潯江下游及潯江沿岸。	2、興全向斜層。		
興安全縣一帶。	3、銀鑰山背斜層。(界靈川興安兩城間)		
榴江鹿寨西山。	4、岩山墟褶曲。(義甯東境靈川西境)		
藤縣白馬墟江濱。	5、桂林陽朔向斜層。	馮景蘭	民國十七
桂林，陽朔，古化，等縣間。	6、古化向斜層。	李殿臣	年十二月
榴江發化村，靈川東巖西巖村，陽朔白沙墟，荔浦羅衣村。	7、三台山背斜層。(界桂林古化之間)	李承三	至十八年
修仁四排墟，祿馬村，榴江塘口村，大海村，義甯基隆山麓，蒙山以蒙村。	8、駕橋嶺背斜層。	張席謙	三月
桂林古化分界處，金竹坳，修仁蒼獅山，靈川中山，咸水西山，藤縣平南交界處，白馬墟平南北部，桂平西北部之高山。	9、平山背斜層。	樂森璣	
蒙山古眉沖至太平墟一帶，潯江流域，藤梧山地之大部。	10、杜莫盆地(蒙山北境杜莫墟附近)		
全縣西北竹子水，風木山，油渣坪，大埠頭一帶，露頭最廣；桂林潮田河，潯江灘，潯江沿岸，梧 藤各屬均有發現。	11、甘境嶺背斜層。		
	12、雞冠嶺背斜層。		
	13、蒙山盆地。		
	14、太平墟紅盤地。(屬藤縣)		
	15、平南盆地。		
	16、白馬墟向斜層。(屬藤縣)		
	17、石塘嶺層。(屬蒼梧縣)		

土地地質

區域	年代		系層	厚度 (公尺)	地質紀要	
	代	紀			巖石	化石
廣西北 部 天 河、 宜 山、 馬 平、 羅 城、 融 縣、 三 江、 古 化、 中 渡、 雒 容、 柳 城 等 十 縣。	近代		沖積層	(不整合)	砂礫	—————
	新生代	第四紀	紅土層	50 (不整合)	紅土及石英礫層。	—————
		第三紀	邕甯系	100 (不整合)	角礫巖，薄片狀石灰巖，頁巖。	淡水螺化石甚多
	古生代	上二疊紀	馬平石灰巖	150—200	塊狀及層狀石灰巖。(白色或淺灰色)	化石分三層上部為紡錘山層，中部為細線貝層，下部為珊瑚層。
		下二疊紀至中二疊紀	寺門煤系	220 (不連續)	黑色層狀石灰巖，煤層，薄層狀石灰石、灰燄。	上部為羅城介腕足類，中部為個體珊瑚，下部為管狀珊瑚。
		下石炭紀	燕子系	200 (不連續)	夾泥質石灰燄之頁巖，與塊狀砂巖。	腕足類，腹足類，斧足類，海蛭類，珊瑚類化石均有。
		上泥盆紀	古化系	600	塊狀深灰色石灰巖，黃色與黑色頁巖，薄層狀黑色石灰巖，與不純潔結晶石灰巖之互層。	珊瑚類，腕足類，腹足類，斧足類，頭足類，苔蟲類，三葉蟲，海百合等化石甚豐。
		中泥盆紀	蓮花山系	300? (底部未) (露出*)	不純潔泥質石灰巖，夾頁巖層之硬砂巖，礫巖狀粗砂巖。	腕足類，苔蟲類，珊瑚類化石甚豐。

發現地點	構造大事	調查及鑑定者	調查時期
馬平至東堡與穿山至石龍之間。	<p>本區域地質構造，大抵廣佈於融縣三江間之燕子系，受褶皺與變質之影響最大，以致地層傾斜非常陡峻。寺門煤系雖有二三新層發見，其所受影響，究不若燕子系之劇。而馬平石灰巖所受地殼變動之影響，最為輕微，由其傾斜角之平緩，可以知之，褶皺之最顯著者有：</p>	<p>樂森璋 張更 葛利普 博士 葉格爾 博士 李仲揆 教授</p>	<p>民國十七年十二月 至十八年二月</p>
宜山西南之太平至石鬃間。	<ol style="list-style-type: none"> 1. 河羅內斜層。 2. 融縣內斜層，與長安外斜層。 3. 古化內斜層。 		
馬平穿山至宜山天河羅城間。	<p>斷層之較大者有：</p>		
天河羅城一帶為最發達，散見於宜山柳城融縣一帶。	<ol style="list-style-type: none"> 1. 中章斷層（在柳城大浦墟） 2. 馬安斷層（在融縣大頁墟） 3. 寺門斷層（在羅城寺門墟） 		
廣佈於融縣三江之間，並散見於柳城馬平中渡羅城四縣。			
古化縣城附近為最發達。			
三江至古化一段非常發達。			

土地地質

區域	年代		系層	厚度 (公尺)	地質紀要		
	代	紀			巖	石	化
廣西中 部 來賓， 武宣， 桂平等 三縣。	近代		沖積層	3 (不整合)	黃土，沙堆。	——	——
	新生代	第四紀	紅土層	10 (不整合)	粗沙土，含砂 岩印石。	——	——
	古生代	上石炭 紀至下 二疊紀	貴縣系	450	厚層黑色燧石 灰岩，及厚層 薄層灰色石灰 岩之相間層。	石層與頁 石層	以紡錘虫，珊瑚， 苔虫，及海百合 等爲主，石燕則 偶或有之。
					上泥盆 紀至石 炭紀	平洞系	50
		中泥盆 紀	東岡嶺 系	2000	厚層砂質結晶 灰岩，夾有薄 煙煤一層，厚 灰色石灰岩， 白色細頁岩， 層黑色泥質厚 灰岩。	石層厚 層黃 薄層 灰岩， 黃 薄層 灰岩， 薄 層灰 岩。	珊瑚類，腕足類， 甲殼類等化石甚 多。
					志留紀 至下泥 盆紀	蓮花山 系	850
		寒武紀	龍山系	1950	黃紅色厚層 砂岩，夾有 淡青色薄 狀花崗岩， 斑狀與花 崗岩砂岩及 石英砂岩或 相接觸作用 及灰岩。	細砂岩 淺灰色 厚層黃 色頁岩 薄頁岩。 其系 剛巖，其 砂岩及 灰岩受 變質則 較輕。	無發現。
		中生代 末期	或第三 紀初	侵入火 成巖	頂底兩 部均未 露出， 厚度祇 露而 就出者 而言。	——	——

發現地點	構造大事	調查及鑑定者	調查時期
<p>頗不常見，祇柳江娘娘山至石龍一段稍有發現。</p>			
<p>武宣來賓象縣交界處石龍墟迷賴村至娘娘山途中。</p>			
<p>武宣二塘東北之樂業附近。</p>			
<p>首日於武宣二塘墟東北之平洞，武宣之橫嶺，白米嶺，沙安嶺，及勒馬北一帶低嶺。</p>			
<p>武宣勒馬及柳江岸壁上。</p>	<p>本區域地質構造，亦甚複雜，構造主因為花剛叢體之侵入，其重要者有：</p> <ol style="list-style-type: none"> 1. 流山單斜層。 2. 武宣東鄉墟與桂平新墟間之背斜層。 3. 武宣塔脚與桂平新墟間之大斷層。 4. 桂平城西花剛叢體之侵入。 	<p>李殿臣</p>	<p>民國十七年十一月四日至二十九日</p>
<p>桂平三江墟至新城間。</p>			
<p>武宣東鄉墟與桂平三江墟之間。</p>			
<p>桂平城西之長春山及西南之馬來山石羊山。</p>			

土地地質

區域	年代		系層	厚度 (公尺)	地質紀要		
	代	紀			巖	石	化 石
	近代	第四紀	沖積層		泥沙，礫巖及紅土。	_____	
	新生代	第三紀	邕甯系	300 (不整合)	角礫巖，沙巖，頁巖，自然炭，及粘土。	斧足類，腕足類，節貝類化石最多，並有植物化石。	
	中生代	二疊紀 至第三紀	紅色巖系	? (不整合)	礫巖，頁巖，砂巖。	_____	
廣西中部 貴縣、 橫縣、 永淳、 甯陽、 等五縣	古生代	二疊紀	三江口系	200 (不連續)	砂巖，頁巖，煤層及石灰巖。	未能詳為搜尋。	
		石炭紀 至二疊紀	貴縣石灰巖系	400	石灰巖。	腕足類，根足類，珊瑚類，海百合莖等化石甚多。	
		志留紀 至泥盆紀	蓮花山系	1200+ (不整合)	礫巖，砂巖，頁巖。	腕足類，珊瑚類，斧足類，海百合莖等化石甚豐。	
		寒武紀 至志留紀	龍山系	1200+	砂巖，頁巖，相間而生。	化石甚少，搜尋無所得。	
		在二疊紀後	侵入火成巖			大部為花崗斑岩，間有電氣石花崗岩，雲英巖，偉晶花崗岩。其侵入面與龍山系，蓮花山系，貴縣石灰巖等皆直接接觸，致各巖層中均發生變質。	_____

發現地點	構造大事	調查及鑑定者	調查時期
<p>邕甯蒲廟墟，剪刀墟之南，及賓陽南境。</p>	<p>本區域地質構造，甚為複雜。造成各大山脈之地層為蓮花山系，貴縣石灰巖等；構造之主因則為花剛巖之侵入，造成多數之褶曲及斷層。其較為顯著者有：</p>	<p>朱庭祐 李殿臣 樂森璋</p>	<p>民國十七年一月下旬至五月初旬。</p>
<p>邕甯縣附近，東北至六塘七塘，西至石埠墟。</p>	<ol style="list-style-type: none"> 1、貴縣背斜層。 2、鎮龍山背斜層。 3、橫縣背斜層。 4、貴南背斜與向斜層。 5、貴橫賓三縣間之盆地。 6、邕永邕賓背斜層。 7、橫永盆地。 8、橫縣斷層。 9、甘棠墟附近之斷層 10、賓陽馬鞍山斷層。 11、橫縣百合墟北斷層。 		
<p>橫縣西及永淳縣屬各地。</p>			
<p>貴縣西北境，樟木墟附近一帶，以至來賓縣接壤之處。</p>			
<p>貴縣附近以至西北境上石龍墟，及賓陽東南境；又貴縣西南境至橫縣附近。</p>			
<p>貴縣蓮花山，及天平山脈，鎮龍山脈，橫縣山脈，貴南山脈，邕永山脈，邕賓山脈等處。</p>			
<p>貴縣龍山墟東北至蒼浪江邊尖峯山迤南一帶，橫縣，賓陽，及邕賓交界處。</p>			
<p>貴縣北境，龍山墟至六凌村，貴縣南境木梓墟至龍塘，橫縣西南境</p>			
<p>西莫至六加墟，及賓陽縣南境。</p>			

土地地質

區域	年代		系層	厚度 (公尺)	地質紀要	
	代	紀			巖石	化石
廣西東 南部 容縣、 北流、 鬱林、 興業 等四縣	新生代	第三紀 初期?	赭色巖 系	700 (不整合)	上部為暗褐色礫 巖，中間夾有薄 層頁巖。 下部為褐紅棗紅 頁巖，粗砂巖， 礫巖狀砂巖。	—————
	古生代	上泥盆 紀	古化石 灰巖	500—600 (不連續)	上中兩部為深灰 色或黑色薄層狀 石灰巖。 下部以淺色厚層 狀石灰巖為主， 夾有灰質之角礫 巖。 最下部復有一泥 質石灰巖直覆於 黃色頁巖之上。	上部頂層產羣體 珊瑚及腕足類化 石。 中下部不產化 石。 最下部產腕足 類，苔虫類化石 頗豐。
			寒武紀 至志留 紀?	龍山系	1000+	上部為黃褐色脆 質頁巖，厚層狀 石英巖。 中部以砂質頁巖 為主，內夾板英 及薄層狀石灰 巖。 下部為堅硬質厚 層狀石英巖，下 有一薄層狀石灰 巖。
	元古代	片麻巖 紀	變質巖 系	?	以淺色麻巖為 主，內含石英長 石及黑雲母，上 部有類似石英巖 之溝層。	—————
	中生代 末期		侵入火 成巖		斑狀花剛巖，常 夾有石英脈及顆 粒較勻之花剛 巖。一部侵入龍 山系之內，一部 侵入泥盆紀之古 化石灰巖。	—————

發現地點	構造大事	調查及鑑定者	調查時期
北流河，自北流河以下兩岸附近非常發達。北流鬱林間，亦有發現。	本區域地質之主要構造爲：大容山之酸性侵入體，聳於中。曲褶繁複之龍山系與古石灰巖，環於其西南兩側。而東北較平坦之北流河河谷，則第三紀初期之赭色巖系平鋪其間，有時竟向西南延展，而覆於龍山系或古石灰巖之上。	樂森璋 姚文光	民國二十一年四月
容縣西山墟至北流縣城及北流之唐岸，興業之城隍一帶。			
北流容縣間。			
容縣靈山城至龍墳一段露節最清晰，靈山附近之天堂山及石圭地方均是。			
大容山山脈一帶在容縣，北流，鬱林，桂平，平南之間。			

土地 地質

區域	年代		系層	厚度 (公尺)	地質紀要		
	代	紀			巖	石	化 石
廣西北部 南丹、 河池、 宜山、 馬平、 象縣等 五縣。	古生代	下石炭 紀至上 石炭紀	丹池系 石灰巖	440	燧石石灰巖。	上部純為紡錘虫 類。 下部以羣體珊瑚 為主，亦有苔虫 類。	
			丹池系 石英巖	220	海相石英巖，隨 燧石石灰巖而 生。	常見海百合華化 石，偶亦有羣體 珊瑚與腕足類之 遺蹟。	
		上泥盆 紀	涼水坳 層	?	薄層狀石灰巖。	多屬腕足類。	
		中泥盆 紀	車岡嶺 層	30-60	脆質頁巖，結晶 石灰巖，泥質石 灰巖。	珊瑚類，苔虫類， 腕足類，瓣腮類， 頭足類，海田類， 海百合華等化 石之豐富實所罕 見。	
遷江縣 合山煤 田	中生代	上二疊 紀	石灰層	?	塊狀石灰巖，薄 層狀石灰巖。	——	
			菊石層	75	硬砂巖。	菊石類 化石 甚 多，相伴化石有 腕足類，頭足類， 瓣腮類，三葉虫 類等。	
		中二疊 紀	燧石石 灰巖	250	黑色燧石石灰巖， 薄層狀石灰巖。	產腕足類，珊瑚 類等化石。	
			合山煤 系	?	砂巖，煤層，炭質 頁巖。	——	
		上石炭 紀至下 二疊紀	紡錘虫 石灰巖	?	(底部未 露出厚度 無由測 定。)	以紡錘虫為主， 偶有個體珊瑚及 腹足類介壳之遺 跡。	

調查
時期

調查
及鑑
定者

構造大事

發現地點

民國十七
年三月九
日至五月
十三日

樂森璋

本區域地層之變動，最
為劇烈。黑色之燧石
灰殼，往往受壓力之
擠，成為無數之外斜
層。南丹羅漢城與大
廠間之褶皺，尤多發
見。內斜層之最著者
在南丹與江場之首
推大廠之外斜層，其
以河池東二十里六塘
之外斜層為最明。除
此三者以外較小之內
層與外斜層不勝枚舉。
惟此層則無顯著者。

南丹河池二縣所屬境內最為發達。

全上

河池縣東二十里之涼水勾。

象縣城外四里之東岡嶺。

遷江縣合山一帶，下同。

本煤田之構造極為簡單，全體層均向東傾斜，約七八度，成一和緩之單斜層。

馮景蘭
樂森璋
李承三
張更

民國十七
年十一月

土地地質

區域	年代		系層	厚度 (公尺)	地質紀要		
	代	紀			巖	石	化 石
羅城縣 寺門煤 田	古生代	上二疊紀	馬平石 灰巖	70+	石灰巖色淡而純。		
		中二疊紀	寺門煤 系	50	砂巖，頁巖，煤 層，黑色層狀石 灰巖。	腕足類，珊瑚類。 化石甚多。	
		下二疊紀	棲霞珊 瑚層	100	黑色薄層狀石灰 巖，黃色頁巖。	以管狀珊瑚為最 普遍，間有羣體 珊瑚。	
		下石炭紀	燕子系	30	黃色砂質頁巖， 砂巖，黑色炭質 頁巖。	三葉虫類，腕足 類化石頗常見。	
		上泥盆紀	古化石 灰巖	?	(底部未 露出，厚 度無由測 定)	石灰巖。	少數保存不佳之 腕足類化石。

發現地點	構造大事	調查及鑑定者	調查時期
------	------	--------	------

羅城寺門至小長安之間。

天河羅城之間。

常連續於燕子系層之上。

大羅山下小溪兩岸。

羅城寺門壩南。

本區域之主要構造，似爲一大而傾斜和緩之向斜層。寺門當此向斜層之西部本無露出煤田之可能，幸因斷層關係，致寺門東之地層上升，寺門西之地層下降，據此斷層之上下移距，不下二百餘公尺，加以斷裂後之長期侵蝕，發生深谷，埋沒於塊狀石灰層及薄層石灰巖下之煤層，遂呈露於東邊之上側；而本區各種巖層，在寺門黃金間依次重見一過。

馮景蘭
樂深璉
李承三
張更

民國十七年十一月

各縣地名沿革

縣名	民國紀元前 地名 隸屬府		民國紀元後 地名 隸屬道		今名	肇始 年代	民紀前	簡 略 沿 革
全縣	全州	桂林	全縣	桂林	晉天 福中	974		古稱湘源。五代更名 全州。明初屬廣永 州，洪武間改屬桂林。
興安	興安	桂林	興安	桂林	宋太 興國元 年	987		古稱全義縣。
龍勝	龍勝 廳	桂林	龍勝	桂林	清乾 隆五 年	172		古義寧縣地。清乾隆 初置龍勝廳，民元改 縣。
義寧	義寧	桂林	義寧	桂林	石晉 八年	970		石晉析雷川之歸義鄉 爲義寧縣。
靈川	靈川	桂林	靈川	桂林	唐龍 朔二 年	1250		漢始安縣地。
灌陽	灌陽	桂林	灌陽	桂林	隋大 業末	1296		三國時爲觀陽縣。
桂林	臨桂	桂林	臨桂	桂林	民國 二年			古福祿縣。唐貞觀八 年更名臨桂縣。
百壽	永寧 州	桂林	古化	桂林	民十 七年			昔稱古縣。明改永寧 州，民初改爲古化縣。
中渡	中渡 廳	桂林	中渡	桂林	清光 緒卅 四年	4		以雒容縣地析置。
永福	永福	桂林	永福	桂林	唐武 德四 年	1291		明改隸永甯州。
陽朔	陽朔	桂林	陽朔	桂林	隋開 皇十 年	1322		隋以古熙平縣改今 名。
恭城	恭城	平樂	恭城	桂林	唐武 德四 年	1291		以平樂縣地析置。
富川	富川	平樂	富川	桂林	漢初	2117		廣西縣名以富川荔浦 蒼梧爲最古。

土地 地名沿革

縣名	民國紀元前		民國紀元後		今名肇始		簡 略 沿 革
	地名	隸屬府	地名	隸屬道	年代	民紀前	
賀縣	賀縣	平樂	賀縣	桂林	明洪武十年	535	明洪武十年降州爲縣。
鍾山	鍾山 防樂	平樂	鍾山 防樂	桂林	民國五年		以富川之鍾山，昭平之防樂合置。
平樂	平樂	平樂	平樂	桂林	三國吳初	1690	三國時分荔浦富川縣地置。
荔浦	荔浦	平樂	荔浦	桂林	漢初	2117	
榴江	鹿寨 沙黃 冕	杜平	鹿寨 沙黃 冕	桂林	民十三年		以永福縣之鹿寨等三城分置。
修仁	修仁	平樂	修仁	桂林	唐長慶初	1091	以隋之建陵縣改置。
蒙山	永安 州	平樂	永安	桂林	民國三年		
昭平	昭平	平樂	昭平	桂林	明萬曆四年	936	宋宣和間，曾一度名昭平，旋廢。
懷集	懷集	梧州	懷集	蒼梧	南宋	1492	以四會縣之銀屯鄉改置。
信都	信都 廳	平樂	信都	蒼梧	清宣統二年	2	宋寶封陽爲信都鄉，清宣統二年增劃開建賀縣懷集邊地置信都廳。
蒼梧	蒼梧	梧州	蒼梧	蒼梧	漢初	2117	
藤縣	藤縣	梧州	藤縣	蒼梧	明洪武十一年	534	明以鍾津縣併入藤州，改稱藤縣。
岑溪	岑溪	梧州	岑溪	蒼梧	唐至德二年	1156	唐改龍城爲岑溪。
平南	平南	梧州	平南	蒼梧	唐貞觀七年	1279	唐分武林縣置平南，復以武林併入。

土地地名沿革

縣名	民國紀元前		民國紀元後		今名肇始		簡略沿革
	地名	隸屬府	地名	隸屬道	年代	民紀前	
容縣	容縣	梧州	容縣	蒼梧	明洪武十年	535	以古容州改稱容縣。
桂平	桂平	潯州	桂平	蒼梧	隋初	1323	隋廢桂平郡爲桂平縣。
武宣	武宣	潯州	武宣	蒼梧	明宣德六年	481	以古武仙縣，改今名。
貴縣	貴縣	潯州	貴縣	蒼梧	明洪武二年	543	以貴州改稱。
興業	興業	鬱林	興業	蒼梧	唐僖宗二年	1247	析石南縣置。
鬱林	鬱林	鬱林直隸州	鬱林	蒼梧	隋初	1323	漢初改爲直隸州，民初改縣。
北流	北流	鬱林	流北	蒼梧	齊永明六年	1424	南齊置北流郡，梁改爲縣。
陸川	陸川	鬱林	陸川	蒼梧	隋初	1323	隋已有此名，縣治屢徙，今治卽舊之温水縣。
博白	博白	鬱林	博白	蒼梧	唐武德六年	1289	六朝之白州治。
三江	懷遠	柳州	懷遠	柳江	民國三年		宋初爲懷遠軍，尋升爲平州，兼置懷遠縣。
融縣	融縣	柳州	融縣	柳江	明初	544	明時改州爲縣。
羅城	羅城	柳州	羅城	柳江	宋開寶五年	941	宋以球州洞地置。
宜北	安化廳	慶遠	安化	柳江	民國三年		以安化改名。
天河	天河	慶遠	天河	柳江	唐貞觀初	1285	以古蠻地改置。

土地 地名沿革

縣名	民國紀元前 地名 隸屬府	民國紀元後 地名 隸屬道	今名	肇始 年代 民紀前	簡 略 沿 革
思恩	思恩 慶遠	思恩 柳江	唐貞觀十二年	1274	以古蠻地改置。
南丹	南丹土司 慶遠	南丹彈壓 柳江	宋初	953	宋初置土州，民八改縣。
河池	河池 慶遠	河池 柳江	宋初	953	宋初以唐之羅蒙智州地改置。
宜山	宜山 慶遠	宜山 柳江	宋宣和元年	794	以龍水縣改今名。
柳城	柳城 柳州	柳城 柳江	宋景德三年	907	以龍城縣改今名。
雒容	雒容 柳州	雒容 柳江	唐貞觀中	1274	唐時曰洛容，清改洛爲雒。
柳州	馬平 柳州	馬平 柳江	民國二十年		馬平之名始於隋，民二十改今名。
忻城	忻城土司 慶遠	忻城彈壓 柳江	宋寶曆間	869	宋廢芝州置忻城縣。元明間爲莫氏世襲土官，民十七改縣。
遷江	遷江 思恩	遷江 柳江	宋天禧四年	893	宋以唐時之思剛州改置。
來賓	來賓 柳州	來賓 柳江	唐乾符二年	1245	唐始致生務，置嚴州，內隸縣曰來賓，并爲州治。
象縣	象州 柳州	象縣 柳江	隋煬帝	1307	廢古桂林郡改置。
都安	安定陽興隆 思恩	安定陽興隆 南甯	民國四年		以安定都陽兩土司彈壓及興隆土司恩隆之一部地併置流官。
隆山	白山古興隆 思恩	白山古零 南甯	民國四年		以白山古零兩土司彈壓及興隆土司一部分地併置流官。
那馬	那馬土司 思恩	那馬 南甯	清同治九年	32	以那馬土司改縣，初設通判。

土地 地名沿革

縣名	民國紀元前 地名 隸屬府		民國紀元後 地名 隸屬道		今名 肇始 年代 民紀前	簡 略 沿 革	
果德	歸德 舊城	南甯	歸德 舊城	南甯	民國 四年	以三土司地併置。	
隆安	隆安	南甯	隆安	南甯	明嘉靖 十二年	970	以武緣縣之永甯鄉、三四五團析置。
武鳴	武緣	思恩	武鳴	南甯	民國 二年	以濟之思恩府木府、及武緣縣地併置。	
上林	上林	思恩	上林	南甯	唐武德 四年	1291	析領方置上林，屬潯州治；宋開寶五年，置潯州，稱上林縣。
賓陽	賓州	思恩	賓陽	南甯	民國 元年	賓州之名，始於唐，民元改稱賓陽縣。	
橫縣	橫州	南甯	橫縣	南甯	唐貞觀 八年	1278	初名簡州，旋改橫州。
永淳	永淳	南甯	永淳	南甯	宋初	958	以唐之永定郡改今名
邕甯	宣化	南甯	南甯	南甯	民國 二年	宣化之名，始於隋開皇十八年。	
扶南	新甯 州	南甯	新甯	南甯	民國 三年	天保初曾有扶南部之名。	
綏濠	土忠 州	南甯	忠州 彈壓	南甯	民國 五年	以土忠州改置今縣。	
上思	上思 南隸 廳	南甯	上思	南甯	唐初	1204	唐已有繩廐上思州之稱，元時歸流。
西隆	西隆 州	泗城	西隆	田南	民國 元年	以安隆長官司，改流置西隆州，民元改縣。	
西林	西林	泗城	西林	田南	民國 元年	宋時稱上林制，清稱上林長官司，民初改縣。	
凌雲	凌雲	泗城	凌雲	田南	清乾隆 五年	1742	古泗城州地，清升為軍民府，設理苗同知，後置今縣。

土地 地名沿革

縣名	民國紀元前 地名 隸屬府	民國紀元後 地名 隸屬道	今名肇始 年代 民紀前	簡 略 沿 革	
鳳山	鳳山七 外稍	慶遠	鳳山 彈壓 柳江	民國八年	以鳳山外七哨土地併置。
東蘭	東蘭 州	慶遠	東蘭 柳江	清雍正七年	183 原名土州，清始改縣。
百色	百色 廳	思恩	百色 田南	民國二年	清初爲土田州。雍正七年遷州治於百色，八年建城，光緒元年改歸流，名百色直隸廳。
恩隆	恩隆	百色	恩隆 田南	清光緒元年	37 以土田州地，析置改稱今名。
思林	上林縣 下土司 下土果 德屬	百色	上林縣 下土司 彈壓 田南	民國七年	以下旺土司，及恩隆果德之屬地，及上林土縣，合置。
奉議	奉議 州	鎮安	奉議 田南	民國元年	奉議州之名始於宋屬廣西經略安撫司，民元改縣。
恩陽	恩陽	百色	恩陽 田南	清光緒五年	33 以陽萬土州判，改縣。稱今名。
天保	天保	鎮安	天保 田南	清乾隆三年	174 以鎮安府治置縣。
向都	武都州 康上州 映州	鎮安	向武都 康上 田南	民國六年	併三土州地改縣。
鎮邊	鎮邊	歸順 直隸 州	鎮邊 鎮南	清光緒十二年	26 以鎮安土州地改流，稱今名。
靖西	歸順 直隸 州	恩順 道	歸順 鎮南	民國二年	清初屬思恩府，雍正七年改流，屬鎮安府。光緒十二年，升直隸州，民初改縣。
雷平	太平 安下 雷	太平	太平 安下 鎮南	民國十年	以三土司合置，稱今名。
龍茗	茗盈 全龍	太平	茗盈 全龍 鎮南	民國五年	以三土司併置，稱今名。

土地 地名沿革

縣名	民國紀元前 地名 隸屬府	民國紀元後 地名 隸屬道	今名肇始 年代 民紀前	簡 略 沿 革
鎮結	倫結遠安 都鎮結安 太平	倫結遠安 都鎮結安 鎮南	民國五年	以四土司併置，稱今名。
萬承	萬承土司 太平	萬承彈壓 鎮南	民國十八年	
養利	養利州 太平	養利 鎮南	民國元年	宋已有養利州名，元明屢更，清復為州，民初解縣。
同正	永康州 太平	同正 鎮南	民國三年	明萬曆曾名同正，清改永康，民三復稱同正。
左縣	左州 太平	左縣 鎮南	民國元年	唐為羈縻左州，民初改今名。
崇善	崇善 太平	崇善 鎮南	元初	635 元以羈縻思誠州改置。
上金	上龍巡檢 土司	上龍巡檢 鎮南	民十七年	以上龍及金龍洞土司改縣。
龍州	龍州廳 太平	龍州 鎮南	民國元年	唐已有此名，後屢更，清乾隆復稱龍州廳，民初改縣。
憑祥	憑祥廳 太平	憑祥 鎮南	民國元年	原為土司，清設流官佐治，後改流為廳，民初改縣。
明江	明江 太平	明江 鎮南	民國元年	清設明江撫民府，以甯明，思樂屬之，民元改縣。
甯明	甯明州 太平	甯明 鎮南	清雍正十一年	179 以思明四寨六團改置。
思樂	思陵州 土州 太平	思陵 鎮南 思州	民國五年	以思陵，思州，合置，種今名。

概說

本省山水，向以玲瓏朗澈稱，拔地千尋，極鬼斧神工之妙，是以桂林山水有甲天下之譽。茲先就彰明較著之名勝蒐列一覽，以爲考查廣西風俗文化之一助，少稍偏遠，暫闕弗載。本省縣治之置，多倚山面水，故古人稱環城五里皆奇石，疑是虛無海上山，蓋寫實也。爲篇幅所限，未能盡載，俟廣西叢書出版時，會當詳列。

各縣名勝紀要

縣別	名勝	位向	紀要
全縣	柳山	北二里	昔名北山，宋建清湘書院于此，末年燬于兵亂，元順帝元年柳宗監復建，明清代有增修，極亭閣樓臺之勝，晚近就湮，已淪荒草，而清泉秀石，峯巒谷合，猶令人回想當年不置。
	湘山	西二里	峯巒蒼鬱，巖泉幽邃，其頂有飛來石，稍下有明妙塔，寂照大師示寂處也，俗稱無量壽佛塔，山麓有報恩光孝寺，卽湘山寺，俗呼壽佛寺，寺東昔有湘山書院，久燬，湘山寺志，載之甚詳。
	飛鸞橋	西五里	橋跨洪巖渡，建于宋，長數丈，工程精美，綠水紅欄，爲自桂至全首鑰眼簾之勝景。
興安	乳洞	西南十里	山有三洞，上中下次第而升，洞皆通，均豁然，有泉凝碧，自洞中沿石壁流出，黯然深黑，諸洞幽奇各擅，夏涼冬溫，宜於避暑。
桂林	灑山	東南附郭	止在灑江西岸，文昌門外陽江與灑江合流處，形似象鼻入水，俗呼象鼻山，頂有光塔，能駐百人，山麓有洞，曰水月洞，灑水橫貫其中，時泊畫舫，對岸遠觀蒼洲烟雨，風景絕佳，山後有雲峯寺，爲女尼禪經之所，寺前爲電燈廠。
	南溪山	南五里	南門外有將軍橋，山在其側，山半有白龍寺，寺後有劉仙岩，相傳爲劉仲遠修練處，岩壁書「太子子隱居處」爲宋李師手筆，寺宇今已蕩然無存，岩多石刻。

土地 名勝紀要

縣別	名勝	位向	紀要
			書畫頗有佳者，山下有溪，經山麓迤東潄而爲池，名白龍池。
	月牙山	東二里	山巔一峯，端直峭拔，狀如劍，夙稱劍山，石室平懸，如月形，故又名月牙山，石室幽敞，中有寺閣，憑欄遠眺，江山如畫，夏日嘗有客遊宴于此。
	龍隱巖	東三里	在月牙山側背，小東江繞流其下，巖口有寺，古蹟亦多，唐元祐黨人碑摩崖于山麓，巖洞之頂，有陳跡天矯若龍形故名。
	七星山	東三里	七峯位置，有如北斗，山有巖，曰七星巖。巖內甚廣，石乳結成酷似動植物之形體甚多，通碼坪頭街之曾公巖，遊桂林者必攬勝於此，自七星巖經曾公巖蜿蜒三里而出，山麓有七星觀，觀前有江，名彈子江，左側卽棲霞寺，樓閣亭榭，古木參天，風景不遜月牙，有棲霞寺志。
	普陀巖	東三里	在棲霞之左，元風洞之右，其洞橫通棲霞，平巖積翠，中建佛刹，下臨清溪，風景清幽，唐建普陀寺於此，卽古棲霞寺，元改全真觀，屢燬。光緒十八年興修，民國十七年重修，桂林名山，樓閣之盛，以此爲最。
	伏波山	東北	在○水上游西岸，東北城垣，倚山而築，突起千尺，下臨清流，上有伏波將軍馬援祠，山麓傍水之際，有洞曰還珠洞。
	木龍洞	東北	在癸水門外，距伏波巖四五百步，西望壘綵僅百餘步，山石玲瓏，中通孔道，明天啓間督學曹學佺爲木龍二，懸於洞頂，因以得名。
	虞山	城北一里	虞山又名舜山，有廟俗稱虞山廟，上有唐人摩崖，灑水潄其左，黃潭祭其後，下有洞曰韶音，洞前有潭，水石清漪，名皇澤灣，廟前古松千株，樛枝密葉，圓若軒蓋，
	桂山	城內東北	桂山又稱壘綵山，三峯連互，前拔後繼，宛轉聳嵒，相傳山多桂樹，故名。又以山石壘砌，有如集綵

縣別	名勝	位向	紀要
			，故稱疊綵山，俗稱風洞山，山麓有壽聖寺，山中殿閣五六處，後有洞曰北龕，冷風從山後吹來，遊人至洞口者，盛暑猶須披縑，六七月間，遊宴無盡日，山門如市，桂林唯一避暑地也。
	堯山	東北十里	隔大江與舜祠相望，桂林衆山，此爲最高，入冬見雪，山有廟，廟前有田數畝，山水灌溉，四時不絕，俗呼爲天田，每值春夏之交，遊人畢集，桂林名山百里內皆石質，惟此山積土而成，附近有王塚，明時靖江諸王墓也。
	穿山	東五里	昂聳江邊，下枕灘水，卽彈子江來合灘水處，山麓有穴通透，望之如輪月挂空，題曰空明，宋胡榘號曰月巖。
	鬪鶴山	東五里	峙立灘江左右，狀若振羽相鬥，故名，標城烟雲，麓插江潭，南溪之水出其下，其西卽雉山。
	隱山	西三里	隱山本名盤龍崗，在麗澤門外，與延齡寺相近，山有六洞一曰朝陽，二曰夕陽，三曰南華，四曰北龕，五曰嘉蓮，六曰白雀，山麓有湖曰西湖，巖巒碧玉，千峯倒影，樓臺亭榭，皆入畫圖，荷花開時，勝景甲于東南，近多荒蕪，無復舊觀，可遊者，祇老君洞而已。
	獨秀峯	皇城內	蒼翠獨立，可稱奇峯，位於城中，尤爲奇特，上有廡宇亭臺六七所，石級三百六十級，蜿蜒而上，以達峯巔，俯瞰城市，遠眺江心，歷歷可數，山麓有池曰月牙池，有巖曰讀書巖，中山公園環繞其下，俗名紫金山。
	靖江王府	城內東北	俗稱皇城，在獨秀峯下，元時以順帝潛邸建萬壽殿，明洪武三年改藩邸，清爲貢院，民國初元爲議院及學校，孫總理民十北伐，道出桂林，營駐此，中山公園在其東北隅。
	諸葛亭	城內北	俗名孔明臺，在寶積山上，明都指揮使耿良建，塑武侯像于其上，據地最高，登臨憑眺，滿城景物，

土地名勝紀要

縣別	名勝	位向	紀	要
			盡在目中。	
	紅玉墓	東三里	在普陀山寺前，紅玉爲巡撫陳文簡姬，美慧絕倫，好山水，年十九卒，葬于此，春秋佳日，邑中閨秀，嘗結伴往弔。	
	雁山	南四十里	山如落雁，勢不甚高，距南鄉之真豐墟數里，四週築短牆爲園，名雁山園，清咸同間，邑人唐岳建，其高以贈岑西林，後復由西林轉贈政府，去歲調爲師範專科校址，亭閣進榭，結構殊佳，桂林名園，此其碩果耳。	
百壽	百壽巖	東百步	昔名夫子巖，宋紹定初年，知縣史潛刻大壽字于其中，字長一丈五尺許，中藏小壽字九十九，以此更名百壽，巖內有石乳滴成大士像。	
陽朔	玉姑山	東里許	在盤蟹山右，民國四年闢爲壽陽公園，陳博山在其側。	
	鑑山	附郭	蛭峨拔起，東瞰大江，山麓有鑑山寺，陽朔八景中所謂鑑寺鐘聲，山間刻石甚多，瀟水奔流其下，山水相映，一片碧色，扁舟往還，鳥聲上下，其清秀玲瓏，互數十里。	
	躡石山	東北三十六里	在興坪墟左，濱江特立，形如染房躡石，峯巒疊起，橫鎖桂江，山麓有三層八角亭及北帝廟，仰瞻古木濃陰，俯瞰潭水微波，洵稱勝境。	
	畫山	東北五十里	九頂屹立；聳蟠江干，丹崖翠壁，望之如繪，峻削天成，如展屏帳，壁上石色，彷彿有九馬，起伏奔騰，無一不肖。	
賀縣	浮山	東南八里	又名玉印山，位于臨桂兩江會合處，高約十丈，四面環水，山麓古樹環繞，一片綠陰，山上有陳王祠浮山寺，民十復築滄浪亭于其下，以爲遊釣之所。	
	公園	北門外半里	園中花木頗盛，有小心亭，中山紀念亭，大觀樓，鐘塔點綴其中，聞該縣之銅鐘，爲南漢乾亨寺之故物。	
	瑞雲山	西十里	昔名幽山，唐李邵爲守，更名丹飯，宋守鄧璧，又更	

縣別	名勝	位向	紀要
			名瑞雲，山頗高，時有雲氣浮山巖，上有沸水寺，寺前有瀑布泉，清涼世界，風景宜人。
	溫泉	北九十里	泉之四周，環以石隄，植以修竹，頗有林泉之勝。
平樂	昭山	城西對岸	位灘樂二水合流處，令公廟在其山麓，其前爲楊柳洲，有石突起中流，其形如印，因名印山，上有點翠亭，今圯。
	鳳凰山	城北	鼓翼引吭，勢如飛鳳，城垣跨築其上，昔有梅公享太和宮諸勝，近年皆圯，民十闢爲公園，增建圖書館，三友亭，劉公亭，球場等，十年經營，已復舊觀。
	溫泉	馬江里魚口村	泉自山下出，四時常溫，面積的八方尺，水含礫質，溫度約在華氏一百二十度以上。
荔浦	桂山	東二十里	在桂山村南，有洞曰天臺，峭壁中懸絛梯以上，洞內有石筍蓮塔諸勝，再進曰天門，更進有石橋眞武殿等，其中人物酷肖者甚多。
蒼梧	茶山	東北倚城	俗名北山，城垣跨築其上，近年折城，闢爲公園，上建中山紀念堂，其建築宏大，內有圖書館，天文台，山後爲自來水池，山麓右側有冰泉山館。
	白鶴岡	撫河東岸	在三角咀，居撫大兩河合襟處，山青水秀，風景幽緻，清末英人建領事館于山巖，民十七，政府收回，改建爲河濱公園，游泳池，在其山麓。
	繫龍洲	東七里	土洲高十餘丈，屹峙中流，形如石柱，當春夏西潦水漲，一望汪洋，此洲巍然獨存，未被湮沒，俗呼不浮洲，上有留雲閣，明時建，昔有僧住持，今且圯矣，無有居者。
懷集	燕巖	南八十里	山不甚高，下有巖，中通溪水，長約里許，內多石乳，結成人馬各像極肖，石壁有古木二字並皆出自天然，亦異事也，炎夏遊客嘗泛舟于巖中以避暑，巖內多石燕故名。
容縣	大容山	北二十五里	山高五百餘丈，周圍千餘里，以其迴闊，無所不容，因名大容，北流興業鬱林桂平諸縣分據其下，盛夏

土地名勝紀要

縣別	名勝	位向	紀	要
			有窟，分九十九澗，山中有甚真觀。	
	都峯山	南二十里	山高三百餘丈，周迴百八十里，又稱寶元之天，山分八峯，曰兜子，馬鞍，八壘，雲蓋，香爐，仙人，中峯，丹灶，而八壘奇秀最高，號蕭韶山，又號南山，斷崖絕澗，下臨百仞，相傳葛洪煉丹勾漏，嘗往來棲息于此，道家稱爲二十洞天。	
義甯	華巖	西南二十里	山麓有巖，高十餘仞，巖內石像石床，觀音諸古跡，洞深數里，乘獨乃能入，洞前有華巖庵，呂仙樓，飲龍亭，有泉自巖內流出，清冽無比，石壁有呂仙詩，及古人摩崖甚多，春夏之交，遊侶甚盛。	
	浮洲塔	附郭西	在義江中浮一洲，洲上有塔，建于五代唐同光間，塔前有浮洲庵，相傳有盧道子修真于此，塔影臨江，樹木陰翳，風景極佳。	
信都	獅嶺	東南二里	舊有文昌閣，近年增建亭榭數處，江水環迴，樹木蔥籠，春秋佳日，遊人甚衆。	
	梵安寺	南二十二里	寺建甚古，風景殊佳，內植鳳尾草一株，相傳爲宋宣和初年植，八百年前古物也，形狀奇特，蒼老絕倫。	
桂平	西山	西五里	又名思靈山，窟水出其下，山麓有李御史祠，山中有龍華寺，此山爲邕江中流名勝，樓台結構，樹影陰濃，泉壑幽壑，均屬勝景，而在觀音岩上，直所謂極目千里，俯仰天地，民國六年，陸榮廷重建乳泉亭，十四年李德耀先生，建中山飛閣，遊斯山者，竟日始能畢覽巖泉亭榭之勝。	
	大藤峽	西北五十里	峽居紅石磯之下，筍灘之上，地界蒙山桂平平南藤縣之間，四山環繞，綿直數百里，北通羅綠三洞紫荊羅運等三十六寨，巖洞以百計，九層樓仙人閣等處，尤爲險要，沙灘兩岸，江流湍急，昔有大藤，橫互江心，僑民不舟者，常渡以行，迄明清兩代，三興大役而後底定，明宣毅伯韓雍斬大藤，因名斷藤峽，險峻幽絕，爲廣西諸山所鮮及者。	
	白石山	南七十	山有靈勝寺，寺前有石坊巍然，入重門爲三寶殿。	

縣別	名勝	位向	紀要
		里	後有峭壁千仞，有摩崖『白石洞天』四字，十數里外可見，山最高處有會仙巖，極目雲天，海鬱梧三郡名山一一可指，此中山莫絕處也，志乘稱白石爲二十一洞天云。
貴縣	南山	南岸十里	此山綜錯于二十四峯間，位于大江南岸，巍然特立，有巖洞三，有石佛石獅御碑出米洞飛來鐘諸勝，絕頂有石室方丈，卽宜仙洞，後有白雲居，振衣巖，山麓有寺曰南山寺，樹林陰翳，幽靜風涼，洵爲貴縣第一名山，不遜桂平之西山，桂林之棧霞，近闢爲中山公園。
	龍巖	東五十里	在縣屬之思籠里，巖最廣，能容千人，中有石龍，長數十丈，蜿蜒如生，石乳結成人物花鳥，無不畢肖，宋淳熙間，建寶勝禪院，今圯，然巖泉勝境不減當年。
	東湖	東一里	東湖一名雲塘，舊有石橋，今又稱爲大塘，怪石湧出，水流石底，相傳有石竅直通西門，至縣署大堂，石上有巖東坡大書東湖二字。夏日荷花盛開，紅綠相間，遠望無涯，士女泛舟其間，風景不殊桂林之西湖莊。
	朱茉莉墓	西北二里	明長史朱澄之妾，美而慧，能詩，年輕夫死，富家欲奪其情，哀號弗食，竟死以殉，有司憫之，勒碑爲紀其烈，遊貴者，嘗憑弔徘徊於其墓側。
望林	多堂嶺	北一里	其形如多，上有北帝廟，內有文塔名古萬花樓，工程精細，爲宋建築物，清嘉慶重修。
	寒山	東北二十五里	山極高峻，昔趙陀夏日遣使入山採橘，旬日方還，問其故，曰山中大寒不得歸，因名大寒，下有龍潭，側有廟，有飛來石，上刻『感應龍神』四字，產小竹，高不盈尺，移栽盆景極佳。
	濯纓泉	南一里	在南流江濱，有巨石突出，石罅湧泉飛澀，湛然清流，相傳宋嘉定十六年，忽噴紫水。
	瀑布泉	北三十里	源出寒山之花水沅，水自山頂直流而下，高數十丈，望之如匹練，臨流仰觀，胸襟爲之一清，洵佳境也。
	隱仙巖	西北三十里	又名仙隱巖，一號張道巖，寒山之別幹，密篁叢杉，鬱然深秀，中有石室，廣周數畝，石乳四垂，琳瑯滿目，仰視一隙，當空如日，巖外有瀑布，橫流石上，樹影

縣別	名勝	位向	紀要
			流泉，爲炎夏避暑之所。
北流	大容山	北二十里	卽容縣大容之別面，山形面面相似，入者昏迷不能出，概况見前。
	勾漏山	東北十里	周迴三十里，名玉闕寶圭之天，石峯千百，皆矗立特起，其巖穴勾曲穿漏，故名勾漏，又嘗以山名縣，洞天福地記，謂爲第二十二洞天，葛洪嘗求爲勾漏令，修煉于此，元吳元美有十洞記，一曰靈寶，二曰寶圭，三曰白沙，四曰韶巖，五曰玉虛，六曰巫山，七曰玉田，八曰普照，九曰獨秀，十曰金龜，山光水影，風景特佳，可以媲美桂林諸勝。
	會仙巖	東二十里	巖頂有瀑布，飛瀉而出，舊有亭當其下。今改建爲廳，瀑布從簷瀉落，四時如雨，清爽宜夏，廳中供有佛像。
	桃源洞	北十餘里	在勾漏左側，洞口甚狹，上有石壁，卓立如屏，前向大江，民國十二年縣長伍朝燮建亭于此，以爲休憩之所。
	景蘇樓	附郭	在南門外，崇樓臨江，傍有小亭，蘇東坡嘗繫筏其下，有碑刻東坡臆夜圖，夕陽西照，漁歌唱晚，倚樓閑眺，如入畫圖。
博白	綠珠井	西北四十里	在西鄉平山堡綠巖嶺下，晉梁氏女綠珠生此，相傳飲此井水，生女必美麗，綠珠嫁石崇，殉夫墜樓死，清康熙四十八年，知事程鏞爲建綠珠祠于井側，俗呼爲綠珠廟。
	花園山	西四十里	在涇平堡雙角山下柯木壩晉石崇爲探訪使時，曾築館于此，大事經營，移植花卉，如金谷園式，初聘綠珠，卽駐于此，昔日繁華，今成遺跡，美人香艸，徒供談助，雖四圍山色，不減當年，而風流雲散，不堪太息。
	溫水池	東南三十里	在三堡堡將軍洞陵山中，池深數尺，廣丈餘，泉水湧出，熱如沸湯，下流數十步外，煖燠可浴，百步內烟霧蒸蒸，有硫黃氣，山下有石室，室中嘗出石脂，形色秀潤，離奇可愛，室前有洞，泉水自中出，涼意襲人，產石蓮如木耳可食，味與葛仙米相似，溫泉經冬愈熱，洞泉

縣別	名勝	位向	紀要
融縣	真仙巖	南五里	則入夏愈冷。 本名靈巖山，又名老君洞，中有石刻老君像，洞高二十丈，靈壽溪貫串其中，相傳老君南遊，嘗隱居于此，宋咸平中，就改爲真仙巖，頒太宗御書一百二十軸藏巖內，張安國摩崖大書『天下第一真仙之崖』又有宋元祐黨籍碑，及前賢石刻甚夥，巖口建有樓台，以爲遊宴之所，附近有古石塔，柳江上游多名山，此其一也。
宜山	北山	北一里	一名會仙山，上有白龍峒，洞內有石龍，麟甲宛然，相傳唐末河東陸禹臣先生修道于此，後尸解仙去，此山盤曲數里，中多佳勝，古人石刻，頗多佳作，山呼昔有金仙閣，地頗幽僻，年久就圯，民國五年，邑人大加修葺，樓閣一新，紅窗綠樹，鳥語花香，倍增泉石之勝。
	南山	南五里	有洞軒敞如屋，中有石龍，麟甲如真，因又名石龍隱洞，洞前有廣化寺，旁建春意菴三賢祠，祀黃庭堅，余靖，馮京東，廣化寺，俗又呼爲南山寺，昔有夕陽樓，爲士人遊宴之所，民國三年復加修葺，煥然一新，深林畫閣，夕陽鐘聲，景致殊佳。
	香山寺	西里許	奇石林立，岸嶠萬狀，明末經兵燹，昔日勝蹟多圯，然跡其石刻，尙有可攷，補而葺之，風景不殊當年，有梵天門，觀音閣，朝天石，燃燈門諸勝，又有普陀崖菩提路滴露亭噴雲龕，皆奇觀也，是謂香山八景。
	宋黃山谷衣冠墓	西關外	城西有山谷先生墓，左右石筍環護，天然佳城，俗稱墓傍左右石爲龍虎石，墓前圓石爲龍珠，清道光元年，知府宋慶和爲鐫碑，曰宋太史黃山谷先生衣冠墓。
柳州	石魚山	南岸二里	一名立魚峯，玲瓏處秀，內多名人題畫，山前有巨洞，名立魚巖，高廣明潔如堂房，可供遊宴，近闢爲公園，增建樓閣，綠樹陰濃，夏日遊人不絕，山前有潭，曰小龍潭。
	羅池	城內	城內有公園，卽柳侯祠，爲祀柳宗元先生處，羅池在其側，上築羅池館，祠後有柳宗元衣冠墓，園中林木花卉甚多，夕陽西下，遊侶如鯽。


土地名勝紀要

縣別	名勝	位向	紀要
武鳴	大明山	東北八 十里	一名博 鄂山，又名鑲錦山，相傳昔有人試劍於此，故名，山高數百丈，延袤三百餘里，高秀蒼翠，爲南甯道屬諸山之冠，上有風穴及飛來寺諸勝。
	靈潭水	南五里	水自石縫瀉出，澄澈如簞，夏月江漲，諸潭皆濁，此水獨清，日光薄射，五色晶瑩，東岸石壁有「龍津吐碧」四字，下有水亭久圯，民國二年陸榮廷建亭北岸，爲遊人休憩之所，亭上有樓，憑欄遠眺，萬象森列，後有靈水廟，廟前有古浴，陰雨數啟，水中奇石紛錯，泉噴珠圓，苔帶，蘚絲，炎日當空，室夏無暑。
賓陽	龍洞	西十五 里	孤峯上聳，形如覆鏡，春夏積雨，每有白雲橫山半，天矯若龍嶼之勝，因名龍洞，又稱白虎洞，山有三洞，一在後山近麓處，山腰有兩洞，均建有廟宇佛殿，僧房畫閣，粵影籠聲，幽靜宜人。
	金峯	東南六 十里	在寺脚墟傍，孤峯聳立，頂巔皆石，端整若屏，山腹有寺，倚石壁作佛龕，其上高昂傾欹，可蔽天雨，寺左一洞穿山背，方廣若堂，相傳爲宋探花龍鳳篋書處，洞旁深坎，直達山底，下有橋泉潄潄，西北有穴，出泉滴冽，遊蹤至此，營汲飲焉，石壁有唐時僧某，刻石留偈，字體隱約，不可辨識。
	鷲山	東南五 十里	在東王村之旁，層巒複嶺，盤鬱而成，山半有花林聖母祠，後山之上夾石中有泉奔出，自祠左下瀉，好事者鑿澗引泉入祠以爲飲料，每登祠中，憑欄西望，居松山當其前，石塘寺脚諸村平疇錯雜，迤麗如畫。
上林	公梅山	南三十 里	清嘉慶間，張太守鵬展解職歸田，建別墅于此，曰平山草堂，山畔石壁，刻忠孝廉節四字，下有流泉，與甘谷相通，四時不竭。
邕甯	嶺崙山	東一百 二十里	在五塘區轄內，邕賓公路兩縣交界之側，孤撐巖岩，昔設窰以掘靈峒，宋皇祐間，爲儂智高所據，狄青大破之，所謂月夜渡峒卽此處也，築關遺址，至今猶存。

縣別	名勝	位向	紀要
	青山	東南二十里	在向義鄉，嵯峨秀拔，昔稱青秀山，又曰泰青峯，古有三寺，蹟曰白雲，跡曰萬壽，臨江曰獨孤，其側爲擷青巖，鑿有陽明先生過化之地等字，明萬歷間，築龍象塔，俗呼青山塔，又有青山寺，今惟寺與塔尚存，現塔改爲中山紀念塔。
	古城	南三里	唐武德中，曾建城于此。遺址尚存，清末闢爲商埠，民初又闢爲公園，去歲廣西統計局設局於此，開江濱餘地爲臨江花園，近省政府亦遷移於此，竟成全省政治中心，非復昔日之荒田野草矣。
天保	獨秀峯	城內東北隅	巍然獨立，山半有廟，爲八仙宮，又有一覽亭，下有大有亭，俱爲清乾隆時建築物，山巔築雲山二字，側有孫雲洞，登高遠眺，村煙雲樹，皆似畫圖，重九佳節，邑中人士，嘗攜酒登臨于此。
靖西	龍潭	東北七里	水自山脚噴出，蜿蜒以至潭，潭之四周，奇石起伏，樹木蒼翠，亭閣可飲，景物宜人，春秋佳日，結伴遨遊，殊饒清興，是爲靖西八景之一。
	大瀑布		水發源治南百里之高原，蜿蜒十餘里，忽低陷數十丈，直削如壁，瀉瀉奔瀉，遂成爲巨大瀑布，遙矚有如銀漢急落，誠壯觀也。
	濱山寺	東南二里	孤峙挺秀，四面長城棋布，龍潭支流，襟帶左右，山上樹木葱籠，亭榭軒然，山中有洞，貫通前後，夏日清風徐來，暑氣全消，登峯瞭望，全城在望，其勝概不亞桂林風洞山，洵爲靖西之名勝。
龍州	龍元洞	西對岸六里	又名保元宮洞，洞在山腰，前有亭，洞內高敞，建有廳堂樓閣，結構華麗，以爲宴遊之所，巖頂有洞，顏曰天關，光線斜射而下，山頂建有炮台，登台遠眺龍州全城，盡收眼底，氣清境靜，塵襟如洗，春秋佳日，遊侶如雲。
	中山公園	東岸數十步	在江濱東風亭之後，相傳爲漢馬伏波將軍營壘，迄今二千餘年，遺址猶存，民國十二年闢爲桑園，周植以

土地名勝紀要

縣別	名勝	位向	紀要
			竹，十五年改爲中山公園，近更增建亭閣，大事培植，山水天成，紅樓如畫，風景宜人，允稱邊關勝地。
	仙巖	東二里	在省立七中學校後，小山矗立，下有石洞，深約三丈，寬可八尺，中列石桌凳等，以資遊息，洞口數步有石山一座，巖如屏障，石山截然爲二，宛若二石疊成者，巖內石刻甚多，有所謂仙人掌遺跡，巖上昔建亭名得月，清末改名可思。
	伏波城	西南三十里	位于與越南分界處，城用大磚砌成，寬可四五畝，相傳馬伏波征交趾，曾築城駐兵于此。
	紫霞洞	東四十里	洞有二，右小左大，右洞有觀音十八羅漢佛相，左洞有北帝巽君等相，洞中石乳四懸，由山麓至洞門約三百餘級，明江之水橫經其下，洞外遠岫層巒，起伏環抱，氣象雄偉，舊歷正月，士女多往遊觀。
	紫雲洞	西四十里	在上下涼州街後之白馬山腰，石名無遮巖，洞廣十餘方丈，內供佛像，外繞亭廊，洞口樹木陰濃，俯視山麓，淺草一碧，風景不遜紫霞洞，惟較荒蕪耳。



氣象

概說

本省偏南一帶，居北回歸線上，偏北一帶居北溫帶上，故全省氣候，常呈半熱帶狀況；『四時皆是夏，一雨便成秋。』兩語，雖為省內居民之口頭禪，却是本省半熱帶氣候一個有價值之寫真。東北一帶縣份，間年亦有降雪結冰之事，然為時不久，且不常見。是以各地氣候溫和，全年平均溫度多在華氏表 70 度(攝氏表 21 度)之上。氣壓平均在 750—760 公厘之間。雨量頗多，全年總計多在 1,400—2,000 公厘之間，尤以五，六，七，八等月份降雨最多；每當雨季，本省因無大森林吸收水量，而河道防禦工程尚未切實舉辦，故沿江各地，常患水災。本省溼度亦大，全年平均在 75—85 度之間，水氣漲力平均在 15—18 公厘之間，而七八月間常漲至 25 公厘之上，是以天氣潮溼而多霧。在田南區各縣其他多山巖，瘴氣甚大，地方居民，日與瘴氣相肉搏，苟不習慣，即易罹疾，外地來居者多苦之；是其溼度，當有異於上述各數，惜無記載根據，未便臆測。茲將本省氣象各表列下：

附註：本篇所載，為一年來竭力搜集所得之資料統計而成。本省已往對於氣象記錄之不重視，無可諱言！除梧，邕，龍，三海關，南甯林壑區，廣西農林試驗場等處，記載尚為完備外，其餘各處，或祇有一二項之記載，或記載祇得數月，雖在幼稚時期，直接間接亦足惠予此次統計以甚大幫助，至可感謝！

本省中等以上學校，分布全省達 111 所，若能對於氣象記錄稍有設備，則本省氣象統計，當有可觀！但此次發出之氣象調查表，學校方面填復者，除武鳴九中而外，其餘即最簡單之每日溫度，亦無紀錄，實非缺憾！尚幸各縣雨量站，已奉令次第成立，按月填報者，已有十餘縣，然皆成立未久，五六個月者有之，二三個月者有之，所報資料，未足供統計之用。本篇祇能暫時割愛，俟第二次年鑑出版時，再行編列。

氣象 溫度

民國十九年至二十一年梧州逐月平均溫度 (附圖)

單位：華氏度(F°)

平 均 年 次	民 國 十 九 年	民 國 二 十 年	民 國 二 十 一 年	總 平 均	絕 對 最 高 數	及 最 低 數	日 期
一 月	最高	51.97	63.58	67.68	61.08	76	20,1,6
	最低	40.45	50.26	49.01	46.57	33	19,1,6
	平均	45.60	55.42	57.42	52.81		
二 月	最高	67.68	59.78	60.12	62.53	85	20,2,4
	最低	51.36	48.11	48.33	49.27	37	21,2,10
	平均	59.16	54.07	58.60	57.27		
三 月	最高	67.84	64.42	68.11	66.79	86	19,3,28
	最低	56.77	57.61	55.27	56.55	42	19,3,28
	平均	62.13	61.64	61.59	61.79		
四 月	最高	79.03	74.79	73.81	76.88	91	19,4,24
	最低	69.00	66.97	65.35	67.11	58	20,4,13
	平均	73.90	70.72	70.36	71.66		
五 月	最高	84.71	83.48	83.11	84.77	94	20,5,23
	最低	73.77	73.55	75.25	74.19	64	20,5,7
	平均	78.79	78.18	80.31	79.09		
六 月	最高	87.53	86.40	86.72	86.88	93	21,6,14
	最低	76.97	77.93	76.69	77.20	72	21,6,29
	平均	81.93	81.81	80.98	81.58		

(續 前 頁)

七 月	最高	90.29	87.71	86.73	88.25	95	19,7,3
	最低	80.00	77.30	76.95	78.28	73	21,7,8
	平均	84.77	82.43	81.72	82.97		
八 月	最高	90.81	88.42	88.56	89.26	96	19,8,17
	最低	79.74	79.52	78.28	79.18	75	21,8,1
	平均	84.85	83.40	82.96	83.74		
九 月	最高	85.80	86.10	83.71	85.20	93	21,9,21
	最低	76.00	75.77	74.84	75.54	62	20,9,30
	平均	80.65	80.73	78.96	80.11		
十 月	最高	81.19	78.97	77.63	79.26	89	20,10,8
	最低	67.77	65.29	66.33	68.48	55	20,10,31
	平均	74.29	71.79	71.49	72.52		
十 一 月	最高	72.37	76.33	73.22	73.97	86	21,11,6
	最低	59.27	60.13	60.85	60.03	49	20,11,30
	平均	65.43	67.21	66.54	66.39		
十 二 月	最高	64.16	65.90	65.50	65.19	81	20,12,3
	最低	54.19	54.06	51.98	53.41	38	20,12,13
	平均	58.89	60.10	58.86	59.28		
全 年 平 均	最高	76.95	76.32	76.49	76.59	96	19,8,17
	最低	65.44	65.59	64.93	65.32	33	19,1,6
	平均	70.87	70.62	70.81	70.77		

附註：根據梧州海關記載。

民國十一年至二十一年南寧逐月

月份	平均 年 別	民國 十 一 年	民國 十 二 年	民國 十 三 年	民國 十 四 年	民國 十 五 年	民國 十 六 年
一 月	最高	60.90	66.87	63.48	56.45	63.58	63.64
	最低	52.71	53.32	54.93	45.87	52.64	52.06
	平均	56.77	59.97	59.64	51.10	57.86	57.90
二 月	最高	64.00	64.00	63.03	57.96	60.39	60.03
	最低	57.75	51.89	53.69	48.03	51.85	50.25
	平均	63.21	57.68	58.34	53.18	55.95	54.96
三 月	最高	67.90	74.77	67.80	69.16	69.45	64.29
	最低	59.06	63.00	58.74	57.61	58.26	54.53
	平均	63.84	69.16	63.29	63.22	63.79	59.87
四 月	最高	79.39	81.49	77.57	70.47	77.20	73.77
	最低	67.77	68.90	66.17	60.63	67.70	64.13
	平均	73.60	73.40	71.97	65.57	73.93	69.77
五 月	最高	89.26	84.74	87.06	84.28	86.10	85.45
	最低	77.82	74.22	76.58	73.55	74.18	73.90
	平均	83.29	79.39	82.16	79.54	80.04	79.99
六 月	最高	89.23	86.20	87.40	84.80	84.07	87.20
	最低	79.00	78.03	78.40	78.03	75.37	76.79
	平均	84.07	81.63	82.83	81.41	79.47	82.57

平均溫度(附圖) 單位：華氏度(F°)

民國十七年	民國十八年	民國十九年	民國二十年	民國廿一年	總平均	絕對最低最高數	日期
62.19	61.03	59.43	—	63.10	61.77	82	11,1,15
51.61	51.32	41.96	—	54.61	51.10	36	19,1,6
58.42	56.48	46.22	—	59.26	56.36		
57.35	61.14	66.11	—	57.96	61.20	89	11,2,10
49.17	51.72	52.00	—	50.00	51.63	38	19,2,8
54.48	56.89	59.32	—	54.24	56.32		
67.87	70.83	67.52	—	68.06	68.76	88	12,3,29
59.06	53.77	58.00	—	57.39	58.45	43	19,3,12
64.61	65.25	62.77	—	63.71	63.96		
78.93	76.50	81.96	77.80	75.80	77.52	95	13,4,15
63.00	65.27	71.69	70.53	67.43	67.03	50	14,4,5
74.47	71.10	77.56	74.16	71.99	72.50		
83.22	85.45	84.58	85.48	89.10	85.88	98	21,5,24
72.55	75.00	75.45	76.74	77.10	75.19	60	15,5,1
78.03	80.52	80.32	81.11	84.16	80.73		
85.77	88.70	87.70	88.17	87.47	86.97	96	18,6,10
77.05	76.47	80.14	80.70	77.50	77.97	68	15,6,15
80.21	84.27	85.28	84.43	82.77	82.65		

氣象 溫度

(續前頁)

七月	最高	88.77	88.74	86.74	89.77	89.55	87.26
	最低	78.74	80.00	79.03	80.06	79.97	79.00
	平均	84.30	84.16	82.87	84.37	84.02	84.00
八月	最高	88.03	86.00	87.53	89.54	87.16	87.61
	最低	79.68	78.74	78.80	79.62	77.22	78.06
	平均	83.48	82.52	83.10	84.58	81.65	83.77
九月	最高	84.90	83.93	88.87	88.23	86.23	84.63
	最低	75.30	78.23	78.63	76.47	78.07	75.23
	平均	80.13	82.97	83.37	82.23	82.25	79.13
十月	最高	81.90	82.58	80.81	80.22	77.13	79.87
	最低	69.32	72.68	69.42	68.04	66.29	69.16
	平均	75.64	77.93	75.19	74.27	71.44	75.19
十一月	最高	71.70	74.70	74.93	78.73	75.77	76.47
	最低	60.03	64.17	59.77	63.13	61.60	57.93
	平均	65.40	69.73	67.50	70.00	68.68	70.97
十二月	最高	66.64	65.03	71.77	70.71	63.97	70.45
	最低	51.71	55.00	53.35	52.06	53.52	58.58
	平均	58.90	59.93	62.35	60.35	58.23	64.81
全年平均	最高	77.71	78.66	78.09	76.69	76.72	76.89
	最低	67.41	68.11	67.29	65.25	66.39	66.33
	平均	72.72	73.22	72.72	70.82	71.39	71.91

附註：1.根據南甯海關記載。

2.民國十九年八月至廿年三月因軍事影響記載全缺。

(續 前 頁)

86.77	88.35	91.35	86.77	87.03	85.28	96	12,7,2.
79.03	79.00	80.10	80.19	78.29	79.40	72	11,7,5
83.45	83.90	85.50	83.48	82.82	83.90		
86.84	83.00	—	89.10	89.19	87.90	96	20,8,12
78.51	78.35	—	80.52	79.93	78.94	70	16,8,26
82.26	83.35	—	84.81	84.63	83.41		
89.00	87.17	—	85.20	84.50	86.77	94	13,9,7
77.56	77.43	—	76.70	75.53	76.91	61	11,9,22
83.43	82.30	—	80.95	80.02	81.68		
79.65	82.83	—	78.64	75.22	79.88	92	13,10,3.
68.58	69.29	—	66.93	66.32	68.60	54	16,10,15.
73.87	76.16	—	75.50	70.90	74.61		
73.13	72.10	—	76.27	72.20	74.60	86	14,11,10.
60.63	58.43	—	63.23	62.10	61.77	40	11,11,27
67.33	65.27	—	70.83	67.23	68.24		
66.00	66.71	—	67.35	64.26	67.29	83	18,12,16.
55.61	53.13	—	56.77	53.87	54.36	41	11,12,6
63.36	59.84	—	62.93	59.12	60.93		
76.39	77.40	—	—	76.66	77.24	98	21,5,24
66.45	66.18	—	—	66.67	66.63	36	19,1,6.
71.99	72.11	—	—	71.74	72.07		

民國廿一年龍州逐月平均溫度 (附圖)

單位:華氏度(F°)

月份	平均			絕對最高及最低數			
	最高	最低	平均	最高 度數	日期	最低 度數	日期
一月	75.45	50.06	63.01	81	7	39	3
二月	60.33	51.46	55.71	82	23	45	1
三月	70.33	58.82	64.35	89	11	46	15
四月	76.78	67.88	71.56	92	23	57	1
五月	91.24	74.95	83.05	103	25	66	30
六月	91.49	76.50	84.22	99	24	73	7
七月	90.79	76.57	83.64	96	3	73	3
八月	92.64	77.32	84.94	98	9	75	6
九月	86.40	73.72	79.41	94	15	70	9
十月	79.09	67.06	73.62	90	2	61	10
十一月	75.83	60.66	68.16	89	5	50	21
十二月	70.03	50.90	60.42	81	26	34	16
全年平均	80.04	65.54	72.69	103		34	

附註: 根據龍州海關記載

民國十七年及二十一年柳州逐月平均溫度

單位：華氏度(F°)

平 均 份 別	年 次	民 國 十 七 年	民 國 廿 一 年	總 平 均	絕 對 最 高 數 及 最 低 數	日 期
一 月	最 高	58.67	63.16	61.92	76	17, 1, 27
	最 低	55.51	47.29	51.40	36	21, 1, 10
	平 均	55.37	56.74	56.06		
二 月	最 高	53.35	51.51	52.44	81	21, 2, 2
	最 低	49.93	45.27	47.60	36	21, 2, 9
	平 均	51.44	48.60	50.02		
三 月	最 高	62.58	66.16	64.37	81	21, 3, 7
	最 低	58.57	55.77	57.17	41	21, 3, 14
	平 均	60.83	61.65	61.24		
四 月	最 高	73.33	72.86	73.12	88	17, 4, 29
	最 低	68.10	64.16	66.13	56	17, 4, 2
	平 均	70.54	68.75	69.65		
五 月	最 高	78.74	86.54	82.64	86	21, 5, 26
	最 低	74.25	73.87	74.06	60	17, 5, 15
	平 均	76.61	80.32	78.47		
六 月	最 高	81.56	85.86	83.71	95	21, 6, 14
	最 低	77.46	76.13	76.80	70	21, 6, 2
	平 均	79.82	81.00	80.41		

氣象 溫度

(續前頁)

七月	最高	86.86	91.19	89.03	97	21,7,29
	最低	82.00	77.58	79.79	70	21,7,1
	平均	84.89	84.54	84.72		
八月	最高	89.39	91.25	90.32	99	17,8,25
	最低	78.90	78.22	78.56	65	17,8,30
	平均	84.90	84.55	84.73		
九月	最高	93.50	85.86	89.63	101	17,9,7
	最低	75.66	72.93	74.30	64	21,9,20
	平均	86.47	79.69	83.08		
十月	最高	82.55	75.00	78.78	93	17,10,7
	最低	63.34	62.45	62.90	49	17,10,25
	平均	73.72	69.09	71.41		
十一月	最高	71.60	70.26	70.93	89	17,11,8
	最低	54.53	56.83	55.68	41	21,11,29
	平均	64.80	61.25	64.53		
十二月	最高	61.19	62.16	61.68	82	17,12,2
	最低	49.63	47.41	48.52	36	21,12,17
	平均	55.97	55.79	55.83		
全年平均	最高	74.45	75.15	74.30	101	17,9,7
	最低	65.66	63.16	64.41	36	
	平均	70.45	69.30	69.83		

附註:1,民國十七年係根據廣西實業院記載;

2,民國廿一年係根據廣西農林試驗場記載.

民國二十年武鳴逐月平均溫度

單位：華氏度(F°)

月 份	平 均		別 平均	絕對最高及最低數			
	最高	最低		最 度數	高 日期	最 度數	低 日期
一 月	61.87	54.03	57.95	77	5	38	10
二 月	58.68	52.35	55.52	87	5	40	14
三 月	64.81	59.77	62.29	79	24	52	8
四 月	73.27	67.47	70.37	86	21	60	12
五 月	84.93	76.58	80.76	96	23	68	2
六 月	86.70	79.83	83.27	93	20	74	1
七 月	86.58	81.04	84.11	91	7	78	17
八 月	88.62	81.71	85.17	94	16	77	4
九 月	86.10	77.83	81.97	94	22	66	24
十 月	78.06	69.42	73.74	89	8	58	31
十一 月	74.47	63.57	68.92	82	12	54	7
十二 月	58.68	54.35	56.52	74	19	44	31
全年平均	75.23	68.19	71.72	96		38	

附註：根據廣西省立第九中學校記載。

各地逐月平均

地 名 記 載 期 間 平 均	年 份 年 數 別	梧 州			柳 州		
		民國19-21年			民國17,21年		
		3	2		2		
		最高	最低	平均	最高	最低	平均
一	月	61.08	46.57	52.81	61.92	51.40	56.06
二	月	62.53	49.27	57.27	52.44	47.60	50.02
三	月	66.79	56.55	61.79	64.27	57.17	61.24
四	月	76.88	67.11	71.66	73.12	66.13	69.65
五	月	84.77	74.19	79.09	82.64	74.06	78.47
六	月	86.88	77.20	81.58	83.71	76.80	80.41
七	月	88.25	78.28	82.97	89.03	79.79	84.72
八	月	89.26	79.18	83.74	90.32	78.56	84.73
九	月	85.20	75.54	80.11	89.68	74.30	83.08
十	月	79.26	66.48	72.52	78.78	62.90	71.41
十 一	月	73.97	60.03	66.39	70.93	55.63	64.53
十 二	月	65.19	53.41	59.28	61.68	48.52	55.88
全 年	平 均	76.59	65.32	70.77	74.80	64.41	69.88

溫度 單位：華氏度 (F°)

武 鳴 民國20年			南 甯 民國11—21年			龍 州 民國21年		
1			11			1		
最高	最低	平均	最高	最低	平均	最高	最低	平均
61.87	54.03	57.95	61.77	51.10	56.36	75.45	50.66	63.01
58.68	52.35	55.52	61.20	51.63	56.82	60.33	51.46	55.71
64.81	59.77	62.29	68.76	58.45	63.96	70.38	58.82	64.35
73.27	67.47	70.37	77.52	67.03	72.50	76.78	67.88	71.56
84.93	76.58	80.76	85.88	75.19	80.78	91.24	74.95	83.05
86.70	79.83	83.27	86.97	77.97	82.65	91.49	76.50	84.22
86.58	81.64	84.11	88.23	79.40	83.90	90.79	76.57	83.64
88.62	81.71	85.17	87.90	78.94	83.41	92.64	77.32	84.94
86.10	77.83	81.97	86.77	76.91	81.63	86.40	73.72	79.41
78.06	69.42	73.74	79.83	68.00	74.61	79.09	67.63	73.62
74.47	63.37	68.92	74.00	61.77	68.24	75.83	60.66	68.16
58.68	54.35	56.52	67.29	54.35	60.93	70.03	50.90	60.42
75.23	68.19	71.72	77.24	66.68	72.97	86.64	65.54	72.69

附註：最高最低數，爲平均最高最低數。

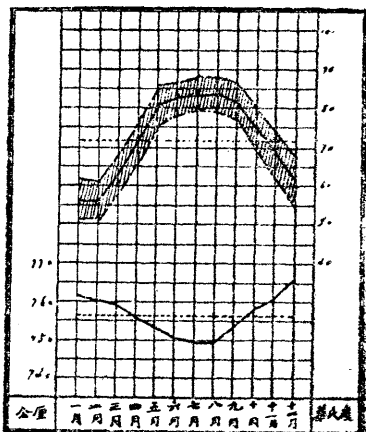
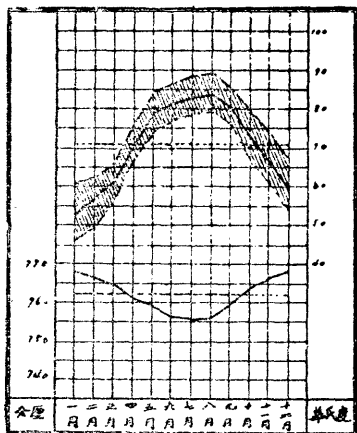
氣象 溫度

各地最高及最低溫度 單位：華氏度(F°)

地名	梧州		柳州		武鳴		南甯		龍州	
	最高	最低	最高	最低	最高	最低	最高	最低	最高	最低
年份	民國19—21年		民國17, 21年		民國20年		民國11—21年		民國21年	
年數	3		2		1		11		1	
最高及最低										
一月	76	33	76	36	77	38	82	36	81	39
二月	85	37	81	36	87	40	89	38	82	45
三月	86	42	81	41	79	52	88	43	89	46
四月	91	58	88	56	86	60	95	50	92	57
五月	94	64	96	60	96	68	98	60	103	66
六月	93	72	95	70	93	74	96	68	99	73
七月	95	73	97	70	91	78	96	72	96	73
八月	96	75	99	65	94	77	96	70	98	75
九月	93	62	101	64	94	66	94	61	94	70
十月	89	55	93	49	89	58	92	54	90	61
十一月	86	49	89	41	82	54	86	40	89	50
十二月	81	38	82	36	74	44	88	41	81	34
全年總計	96	33	101	36	96	38	98	36	103	34

附註：最高及最低，為絕對數。

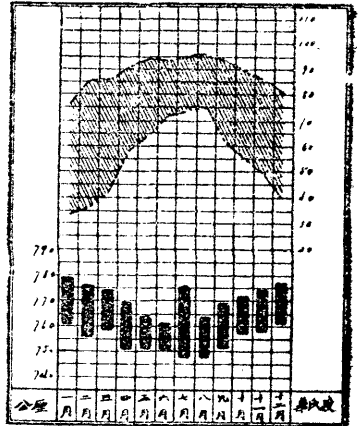
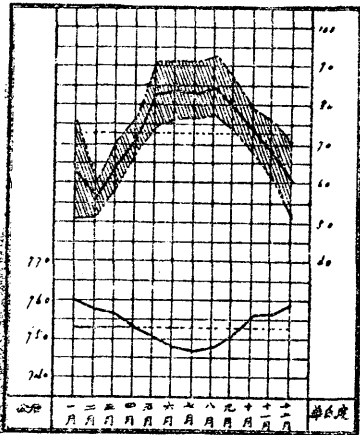
民國19年至21年梧州逐月平均溫度及氣壓 民國11年至21年南甯逐月平均溫度及氣壓



民國19年至21年

民國21年龍州逐月平均溫度及氣壓

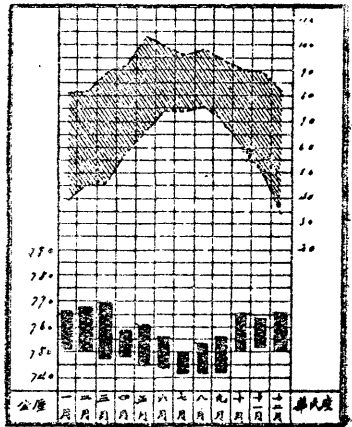
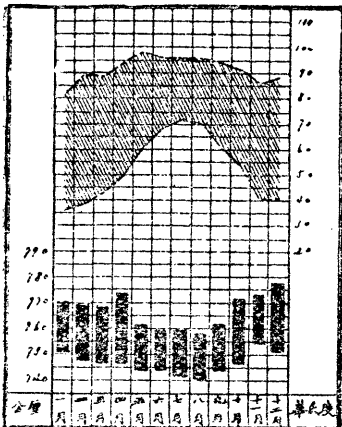
梧州最高及最低溫度及氣壓



民國11年至21年

南甯最高及最低溫度及氣壓

民國21年龍州最高及最低溫度及氣壓



民國十九年至二十一年梧州逐月平均氣壓

單位:公厘(mm)

月份	年次	民國十九年	民國二十年	民國二十一年	總平均	絕對最高及最低數	日期
		700+	700+	700+			
一月	最高	70.88	70.11	71.12	770.70	779.51	20,1,13.
	最低	67.83	65.80	66.99	766.87	763.46	20,1,25.
	平均	69.86	67.57	67.11	768.13		
二月	最高	68.24	67.57	68.94	768.23	775.96	19,2,15.
	最低	65.29	64.02	65.52	764.94	758.33	20,2,5.
	平均	67.07	65.80	67.62	766.23		
三月	最高	67.07	66.05	66.58	766.57	773.60	21,3,14.
	最低	64.02	63.76	62.70	763.49	758.18	19,3,27.
	平均	65.51	64.53	64.74	764.93		
四月	最高	62.24	62.75	63.16	762.72	769.61	19,4,15.
	最低	58.68	59.70	59.25	759.21	751.32	19,4,24.
	平均	60.46	61.48	61.61	760.99		
五月	最高	60.16	60.16	60.92	763.61	764.79	21,5,30.
	最低	57.67	57.41	57.68	757.59	752.20	21,5,24.
	平均	58.94	58.68	59.13	752.92		
六月	最高	59.19	57.41	56.83	757.81	761.99	19,6,9.
	最低	56.40	54.87	54.39	755.22	750.20	21,6,13.
	平均	57.67	55.39	55.57	756.38		

(續前頁)

七月	最高	55.88	57.92	57.54	756.95	775.60	21,7,1.
	最低	52.84	55.38	54.42	754.21	747.80	21,7,31.
	平均	54.11	56.40	56.03	755.51		
八月	最高	58.18	55.38	57.43	757.00	764.53	19,8,30.
	最低	54.37	52.59	54.86	753.94	747.51	20,8,17.
	平均	56.65	54.11	56.03	755.66		
九月	最高	62.49	61.22	60.77	761.49	768.59	20,9,30.
	最低	59.50	58.68	57.58	753.65	751.50	21,9,17.
	平均	60.72	59.95	59.02	759.90		
十月	最高	65.80	66.81	65.53	766.65	772.40	20,10,28.
	最低	62.75	63.76	62.67	763.66	757.41	20,10,7.
	平均	63.26	65.29	63.96	764.17		
十一月	最高	70.11	68.08	67.73	768.64	774.94	19,11,3.
	最低	66.30	64.53	64.28	765.94	758.68	20,11,11.
	平均	68.63	66.05	65.98	766.79		
十二月	最高	69.86	70.67	70.26	770.29	777.23	19,12,24.
	最低	66.56	66.20	66.39	765.62	769.21	20,12,8.
	平均	68.08	68.34	68.37	765.56		
全年平均	最高	64.17	63.68	63.91	763.92	779.51	20,1,13.
	最低	61.03	60.67	60.61	760.64	747.51	20,3,17.
	平均	62.54	62.01	62.05	762.29		

附註：根據梧州海關記載。

民國十一年至二十一年南寧

年次 平均 月份		民國 十一年	民國 十二年	民國 十三年	民國 十四年	民國 十五年	民國 十六年
		700+	700+	700+	700+	700+	700+
一 月	最高	61.73	64.02	62.75	62.75	65.03	62.75
	最低	58.68	50.21	59.45	58.68	61.22	58.94
	平均	59.95	61.99	60.97	60.46	62.75	59.95
二 月	最高	59.45	59.95	59.70	63.00	64.02	64.02
	最低	55.13	56.14	55.38	59.45	59.45	59.41
	平均	57.41	57.92	57.41	60.97	61.73	59.70
三 月	最高	59.45	60.46	60.72	59.19	61.22	60.46
	最低	56.14	57.16	56.91	55.64	57.41	55.83
	平均	57.92	58.68	58.94	57.67	58.94	57.67
四 月	最高	57.16	56.65	56.65	58.68	56.91	57.67
	最低	54.11	52.84	52.33	55.13	53.35	53.86
	平均	55.64	54.87	54.87	56.91	54.87	55.38
五 月	最高	54.11	54.62	53.60	53.86	55.64	55.34
	最低	50.81	51.32	50.05	50.56	51.57	51.83
	平均	52.33	53.10	51.57	52.03	53.35	53.60
六 月	最高	51.83	51.06	51.32	51.57	53.10	52.59
	最低	48.52	48.77	48.77	45.03	50.05	49.79
	平均	50.05	49.79	49.79	50.30	51.57	51.32

逐月平均氣壓 單位:公厘(mm)

民國十七年	民國十八年	民國十九年	民國二十年	民國廿一年	總平均	絕對最高及最低數	日期
700+	700+	700+	700+	700+			
63.26	63.00	65.80	—	65.29	763.64	770.11	19,1,7,
58.94	59.19	61.48	—	61.99	758.88	750.56	14,1,24,
60.97	60.72	63.51	—	63.76	761.50		
64.27	60.46	64.02	—	64.53	762.34	769.61	17,2,19,
59.95	55.89	58.68	—	60.46	757.79	747.51	12,2,12,
61.73	59.95	61.22	—	62.49	760.05		
58.68	61.73	62.49	—	61.73	760.61	768.34	19,3,8,
54.87	57.67	57.92	—	58.18	756.73	746.75	17,3,6,
56.65	59.95	59.95	—	59.70	758.61		
57.92	59.19	57.41	56.65	57.67	757.50	773.92	11,4,16
54.37	56.65	52.33	52.84	54.87	753.88	746.75	11,4,2,
56.14	57.41	54.62	54.62	56.40	755.61		
54.87	54.11	56.91	54.87	55.38	754.85	760.97	18,5,4,
51.57	51.57	52.08	52.08	51.83	751.39	744.21	15,5,24,
52.33	53.35	54.37	53.35	53.35	752.93		
52.59	52.08	53.35	51.32	52.33	752.10	759.45	21,6,2,
49.54	49.29	49.79	49.29	48.78	748.87	744.21	21,6,12,
50.81	50.81	51.57	50.30	50.56	750.62		

氣象 氣壓

(續前頁)

七月	最高	51.32	50.56	50.81	51.32	52.08	52.59
	最低	48.02	47.25	48.02	48.52	49.29	45.03
	平均	49.79	45.03	49.29	50.56	50.81	50.81
八月	最高	50.05	50.81	51.83	51.57	53.10	52.33
	最低	47.51	48.02	45.03	48.78	50.56	45.03
	平均	48.78	49.29	50.56	50.30	51.83	50.56
九月	最高	54.37	54.87	56.65	55.38	55.64	56.14
	最低	51.83	52.03	53.10	52.84	52.59	53.10
	平均	53.10	53.35	54.67	54.11	53.86	54.87
十月	最高	59.70	59.19	59.45	60.72	58.94	60.72
	最低	56.65	55.64	55.89	57.67	55.38	57.16
	平均	58.18	57.41	57.92	59.19	57.16	58.94
十一月	最高	63.26	60.72	63.00	62.75	63.00	62.24
	最低	59.45	57.41	59.45	58.94	58.94	57.92
	平均	61.22	58.94	61.22	60.72	60.97	60.46
十二月	最高	63.51	64.53	63.26	64.53	64.27	62.49
	最低	50.21	61.22	59.95	61.22	59.70	58.94
	平均	61.99	62.75	61.48	63.00	61.99	60.46
全年平均	最高	57.16	57.29	57.43	57.34	58.53	58.28
	最低	53.03	53.17	52.69	54.37	54.97	53.70
	總平均	55.53	55.26	55.74	56.35	56.65	56.14

(續前頁)

52.84	50.81	50.81	52.59	51.83	751.60	759.45	21,7,11,
54.03	48.02	47.76	50.30	48.52	747.80	741.67	21,7,31,
50.81	49.54	45.03	51.32	50.05	749.37		
51.83	51.83	---	50.30	52.59	751.62	753.18	13,8,30,
45.03	48.78	---	47.76	49.54	747.60	741.16	16,8,21,
49.79	50.56	---	45.03	50.81	749.75		
54.62	56.91	---	55.89	55.38	755.53	761.99	18,9,15,
51.83	53.86	---	53.10	52.03	752.64	744.21	21,9,18,
53.25	55.33	---	54.97	53.60	754.09		
41.22	60.97	---	62.24	60.46	760.36	772.15	20,10,21,
58.13	57.16	---	57.92	57.41	756.91	746.75	12,10,29,
59.45	59.19	---	58.94	58.94	758.53		
43.26	65.03	---	---	61.99	762.80	773.42	11,11,26,
59.45	59.95	---	---	58.68	758.91	754.37	16,11,15,
41.22	62.49	---	---	60.21	760.83		
43.60	63.00	---	67.07	63.51	763.92	777.23	20,12,4,
59.70	58.13	---	60.72	60.46	759.03	750.81	18,12,15,
61.22	60.46	---	63.51	61.73	761.86		
58.20	58.26	---	---	58.56	757.97	777.23	20,12,4,
54.04	54.63	---	---	55.23	754.10	741.16	16,8,21,
56.20	56.65	---	---	56.80	756.15		

附註：1.根據南甯海關記載。

2.民國十九年八月至二十年三月，因軍事影響，記載全缺；又二十年十一月記載疑有錯誤，故缺。

氣象 氣壓

民國二十一年龍州逐月平均氣壓 單位：公厘(m.m)

月 份	平 均		別 平 均	經對最高及最低數			
	最 高	最 低		最 高 度 數	日 期	最 低 度 數	日 期
一 月	760.01	758.50	759.86	766.1	1	751.6	29
二 月	759.64	755.70	757.67	767.7	26	750.3	21
三 月	757.82	754.53	756.11	769.4	19	747.2	11
四 月	753.85	751.22	752.75	758.5	1	747.7	10
五 月	751.70	748.78	750.13	761.3	16	744.8	2
六 月	748.94	746.57	747.56	756.2	15	743.2	16
七 月	748.12	746.01	746.97	749.4	16	742.0	31
八 月	748.52	746.74	747.67	753.0	30	742.3	1
九 月	751.56	749.19	750.09	755.7	28	742.4	14
十 月	757.33	754.30	755.67	765.3	26	743.5	2
十一月	758.45	755.24	756.80	763.0	19	751.7	10
十二月	759.87	756.71	758.18	765.6	18	756.6	26
全 年 平 均	754.86	751.96	753.31	760.40		742.00	

附註：根據龍州海關記載。

各地逐月平均氣壓 單位:公厘(mm.)

地名	梧 州			南 甯			龍 州		
	最高	最低	平均	最高	最低	平均	最高	最低	平均
年份	民國年			民國年			民國 21 年		
記載期間	19—21			11—21			1		
年數	3			11			1		
平均別	最高	最低	平均	最高	最低	平均	最高	最低	平均
一 月	770.70	766.87	768.18	763.64	758.88	761.50	760.01	758.50	759.86
二 月	768.28	764.94	766.83	762.34	757.79	760.05	759.64	755.70	757.67
三 月	766.57	763.49	764.93	760.61	756.73	758.61	757.82	754.53	756.11
四 月	762.72	759.21	760.99	757.60	753.88	755.61	753.85	751.22	752.75
五 月	760.61	757.59	758.92	754.85	751.39	752.98	751.70	748.78	750.13
六 月	757.81	755.22	756.38	752.10	748.87	750.62	748.94	746.57	747.56
七 月	756.95	754.21	755.51	751.60	747.80	749.37	748.12	746.01	746.97
八 月	757.00	753.94	755.66	751.62	747.60	749.75	748.52	746.74	747.67
九 月	761.49	758.65	759.90	755.58	752.64	754.09	751.56	749.19	750.09
十 月	766.05	763.06	764.17	760.36	756.91	758.53	757.33	754.30	755.67
十一月	768.64	765.04	766.70	762.80	758.91	760.83	758.45	755.24	756.80
十二月	770.20	766.62	768.26	763.92	759.03	761.86	750.87	756.71	758.18
全年平均	753.92	760.64	762.20	757.97	754.10	756.15	754.86	751.96	753.31

附註：最高最低數，為平均最高最低數。

氣象 氣壓

各地最高及最低氣壓 單位：公厘(mm.)

地名 記載 期間	梧州		南甯		龍州	
	最高	最低	最高	最低	最高	最低
民國19-21年						
3			11		1	
最高及最低	最高	最低	最高	最低	最高	最低
一月	779.51	760.46	770.11	750.56	766.10	751.60
二月	775.96	755.38	769.61	747.51	767.70	750.30
三月	773.60	758.18	768.34	746.75	769.40	747.20
四月	769.61	751.32	773.92	746.75	758.50	747.70
五月	764.70	752.30	760.97	744.21	761.30	744.80
六月	761.99	750.20	759.45	744.21	756.20	743.20
七月	775.60	747.80	759.43	741.67	749.40	742.00
八月	764.53	747.51	758.18	741.16	753.00	742.30
九月	768.59	751.50	761.99	744.21	755.70	742.40
十月	772.40	757.41	772.15	746.75	765.30	750.80
十一月	774.94	758.68	773.42	754.37	763.00	751.70
十二月	777.23	760.21	777.23	750.81	765.60	750.07
全年總計	779.51	747.51	777.23	741.16	769.40	742.00

附註：最高最低數為絕對數。

民國十九年至二十一年梧州雨量及降雨日數

月份	年次別	民國十九年	民國二十年	民國廿一年	平均	最大量	最小量
一月	公厘數	64.01	28.45	0.80	31.09	64.01	0.80
	日數	19	7	1	9		
二月	公厘數	45.72	17.02	102.50	55.08	102.50	17.02
	日數	5	14	18	12		
三月	公厘數	191.01	120.40	58.80	123.40	191.01	58.80
	日數	17	17	11	15		
四月	公厘數	131.57	228.35	120.80	160.24	228.35	120.80
	日數	11	14	16	14		
五月	公厘數	166.87	184.91	207.50	186.26	207.50	166.37
	日數	15	11	15	14		
六月	公厘數	161.54	172.97	199.80	177.94	199.30	161.54
	日數	16	14	19	16		
七月	公厘數	172.97	123.19	189.60	161.92	189.60	123.19
	日數	14	14	20	16		
八月	公厘數	117.09	196.59	167.70	160.46	196.59	117.09
	日數	14	18	14	15		
九月	公厘數	51.56	52.32	134.90	79.59	134.90	51.56
	日數	12	10	13	12		
十月	公厘數	113.79	14.73	113.30	80.61	113.79	14.73
	日數	8	3	8	6		
十一月	公厘數	19.81	0.25	24.20	14.75	24.20	0.25
	日數	4	1	7	4		
十二月	公厘數	39.37	67.56	42.20	49.71	67.56	39.37
	日數	13	6	4	8		
全年總計	公厘數	1,274.81	1,206.74	1,361.60	1,281.05	1,361.60	1,206.74
	日數	148	129	146	141		

民國十一年至二十一年

月份	年次	公厘數	民國	民國	民國	民國	民國	民國
			十一年	十二年	十三年	十四年	十五年	十六年
一月	公厘數	26.16	0.51	46.23	59.69	59.69	10.41	
		10	1	10	13	10	5	
二月	公厘數	84.51	35.56	55.62	34.54	133.35	61.41	
		7	8	6	13	19	10	
三月	公厘數	61.97	46.99	26.92	62.48	96.26	44.70	
		16	7	13	13	17	15	
四月	公厘數	57.91	203.96	60.20	58.83	136.40	32.51	
		4	15	10	10	11	10	
五月	公厘數	82.29	232.41	131.83	150.62	158.24	228.60	
		11	13	18	12	14	15	
六月	公厘數	165.61	508.51	327.41	295.66	194.05	275.34	
		10	20	16	21	18	11	
七月	公厘數	318.77	251.71	238.25	138.94	237.49	224.28	
		16	14	20	8	15	11	
八月	公厘數	290.62	520.19	211.58	94.74	239.01	226.57	
		16	16	19	10	15	13	
九月	公厘數	332.70	12.70	52.83	51.56	184.40	162.30	
		13	3	6	3	15	7	
十月	公厘數	57.91	53.34	26.16	174.37	219.96	73.10	
		6	8	7	7	14	8	
十一月	公厘數	28.49	47.24	0.00	55.12	3.81	3.81	
		2	10	0	8	3	2	
十二月	公厘數	32.00	46.48	0.00	48.77	95.76	1.73	
		8	10	0	4	13	2	
全年總計	公厘數	1,538.64	1,959.60	1,177.03	1,219.62	1,758.42	1,345.17	
		119	125	125	122	164	109	

南寧雨量及降雨日數

民國十七年	民國十八年	民國十九年	民國二十年	民國二十一年	平均	最大量	最小量
42.93	19.56	41.66	—	0.00	30.68	59.69	0.00
10	10	15	—	0	9		
89.91	114.81	36.58	—	94.23	74.07	133.35	34.54
12	14	6	—	17	11		
17.78	30.73	58.93	—	56.64	50.34	96.26	17.78
11	7	9	—	9	12		
31.50	65.02	53.85	17.78	56.13	69.83	203.96	17.78
6	14	8	8	10	10		
212.85	238.25	328.42	56.89	20.07	167.31	328.42	20.07
17	14	15	9	8	14		
156.72	92.96	196.09	275.59	211.07	245.36	508.51	92.96
9	11	14	14	17	15		
131.32	150.62	145.54	244.09	210.06	208.28	318.77	131.32
11	17	14	13	16	14		
209.55	132.59	—	178.05	87.12	219.00	520.19	87.12
13	11	—	12	14	14		
69.09	122.94	—	45.97	138.68	117.32	332.70	12.70
3	11	—	9	10	8		
66.55	34.80	—	13.46	138.68	85.89	219.96	13.46
6	3	—	2	13	8		
11.43	41.15	—	0.00	38.35	72.91	55.12	0.00
3	7	—	0	9	4		
8.89	19.56	—	10.92	25.91	29.01	95.76	0.00
3	5	—	2	4	5		
1,048.52	1,062.99	—	—	1,076.94	1,320.00	1,959.60	1,048.52
104	124	—	—	127	124		

附註：1.根據南甯海關記載。

2.民國十九年八月至二十年三月，因軍事影響，記載全缺。

3.全年總計平均數，係以各月平均數相加而得。

氣象 雨量

各地逐月平均雨量及降雨日數 (附圖)

地名	桂林		永福		修仁		梧州		桂平	
	公厘數	日數	公厘數	日數	公厘數	日數	公厘數	日數	公厘數	日數
民國年	6—19		8—19		6—19		19—21		8—10 又13—19	
載年數	14		12		14		3		10	
數別	公厘數	日數	公厘數	日數	公厘數	日數	公厘數	日數	公厘數	日數
一月	44	9	56	10	40	7	31	9	69	10
二月	97	12	120	13	74	9	55	12	133	14
三月	132	15	120	14	86	11	123	15	106	14
四月	223	17	211	17	142	12	160	14	183	16
五月	936	17	411	17	262	16	186	14	323	18
六月	351	18	402	18	264	14	178	16	345	17
七月	216	14	190	14	187	13	162	16	211	15
八月	175	12	189	12	195	16	160	15	214	15
九月	96	7	110	8	88	8	80	12	109	10
十月	77	8	84	8	42	6	81	6	48	6
十一月	54	7	52	6	47	5	15	4	52	5
十二月	44	9	55	8	37	7	50	8	48	8
全年計	1,895	145	2,000	145	1,464	124	1,281	141	1,841	148

〔一續〕

地名	武宣		貴縣		鬱林		柳州		武鳴		上林	
	民國年		民國年		民國年		民國21年		民國年		民國年	
	13-19		8-19		8-19				8-19		8-19	
記載期間	7		12		12		1		12		11	
數別	公厘數	日數	公厘數	日數	公厘數	日數	公厘數	日數	公厘數	日數	公厘數	日數
一月	56	12	36	7	23	5	6	4	53	11	58	7
二月	90	14	85	13	50	6	145	20	90	13	148	10
三月	67	14	74	12	38	7	88	10	58	12	93	9
四月	100	14	128	12	87	8	62	14	136	12	160	10
五月	252	19	270	16	106	13	130	12	226	15	266	14
六月	175	16	277	16	99	13	714	21	279	16	333	14
七月	151	17	218	15	83	10	154	18	271	16	282	15
八月	138	16	233	14	65	12	176	14	286	16	282	11
九月	67	10	114	8	32	7	148	11	139	10	150	8
十月	36	7	39	5	13	4	218	11	48	7	66	6
十一月	28	5	35	5	23	3	37	9	46	6	49	5
十二月	27	9	39	7	14	3	17	8	38	8	43	6
全年計	1,187	153	1,548	150	633	91	1,895	152	1,670	142	1,930	117

氣象、雨量

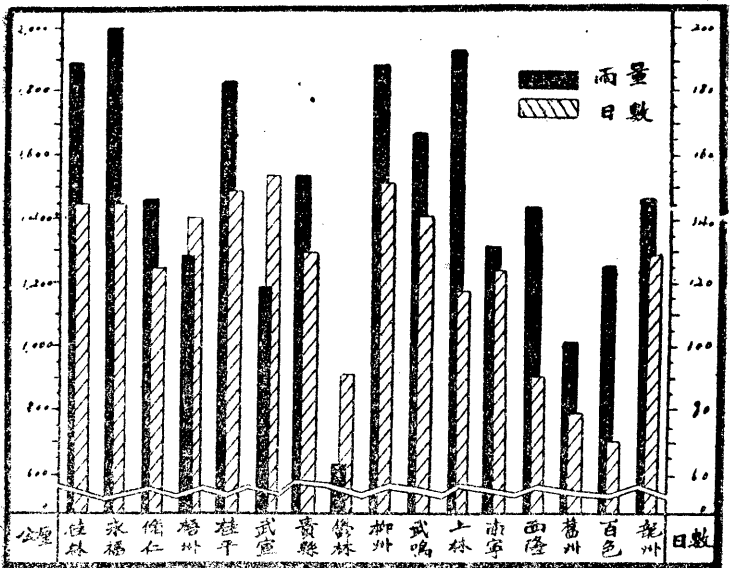
(二續)

地名	南甯		西隆		舊州		百色		龍州	
	民國年		民國年		民國10年		民國年		紀元前5年	
記年份	11—21		6—10		又13—19		6—7		至民國18年	
載期	11		12		8		12		23	
年數	公厘數	日數	公厘數	日數	公厘數	日數	公厘數	日數	公厘數	日數
一月	31	9	12	2	5	2	14	1	25	6
二月	74	11	31	4	22	2	31	3	44	11
三月	50	12	37	5	29	4	31	3	47	10
四月	70	10	56	6	35	5	66	4	85	11
五月	167	14	187	10	103	9	198	11	202	13
六月	246	15	274	13	199	12	196	10	252	15
七月	208	14	279	15	178	13	275	12	254	17
八月	219	14	283	14	220	12	231	11	272	16
九月	117	8	145	8	146	9	116	7	158	11
十月	86	8	68	6	54	5	43	4	72	7
十一月	23	4	54	5	25	4	39	3	36	6
十二月	29	5	32	3	10	1	17	2	20	6
全年計	1,320	124	1,453	91	1,017	78	1,257	71	1,467	9

附註： 1. 本表除梧州南甯兩地，係直接派員往該地海關抄錄，柳州根據廣西農林試驗場記載外（龍州海關亦有派員往抄，但祇得民國21年一年之記載疑有錯誤故不採用）其餘各地均係根據 *Annuaire statistique de L'Indochine 1930—1931 P. 34—35*

2. 武宣根據三里記載，武鳴根據前思恩府記載，蒼州屬西隆縣管轄。

各地全年平均雨量及降雨日數比較



氣象雨量

各地每月最大

地名	桂林	永福	修仁	梧州	桂平	武宣	貴縣
	民國年	民國年	民國年	紀元前14年 至民國13年 又19-21 30	民國年	民國年	民國年
年份	5-15 11	7-15 9	5-15 11		7-15 9	7-15 9	7-15 9
年數							
一最大	94.9	103.1	75.6	106.7	184.5	136.9	72.1
月最小	0.0	7.6	0.5	0.0	0.0	0.0	0.0
二最大	190.6	214.0	145.1	151.6	258.7	218.5	166.3
月最小	26.1	53.5	6.9	0.0	40.9	0.0	31.9
三最大	192.3	223.4	179.8	209.0	184.8	133.5	213.5
月最小	60.1	53.7	21.1	5.1	22.4	15.0	9.7
四最大	434.7	414.9	314.9	399.0	572.8	173.1	305.3
月最小	84.6	99.8	66.5	41.9	65.4	44.9	28.9
五最大	607.7	726.2	423.8	408.4	542.5	465.8	474.3
月最小	156.7	23.4	119.9	73.7	79.8	0.0	106.1
六最大	674.0	594.6	369.8	324.1	605.2	598.6	509.3
月最小	207.8	279.2	134.2	55.9	171.4	76.2	161.3
七最大	371.6	299.0	316.2	366.5	457.2	314.1	63.5
月最小	31.3	37.0	60.4	57.7	77.7	74.0	124.1
八最大	474.5	394.9	426.9	445.3	593.0	445.1	476.6
月最小	68.8	104.0	130.0	17.0	105.6	63.1	136.1
九最大	234.6	181.3	168.1	310.1	333.2	309.2	283.8
月最小	7.4	16.8	28.1	11.7	19.3	29.1	38.2
十最大	271.6	240.7	98.3	201.9	167.6	136.4	97.0
月最小	4.3	0.6	0.0	0.0	0.0	0.0	0.0
十一最大	140.5	145.6	153.7	151.4	161.9	160.4	141.6
月最小	1.3	4.2	0.0	0.0	0.9	0.0	0.0
十二月最大	125.4	116.5	88.4	124.9	106.6	158.7	91.8
月最小	0.0	2.2	0.0	0.0	0.3	0.0	0.0
全年最大	2,409.1	2,336.2	1,737.2	1,733.6	2,246.9	1,602.4	1,531.3
全年最小	1,391.2	1,798.1	1,175.9	524.3	1,641.0	1,001.3	1,000.0

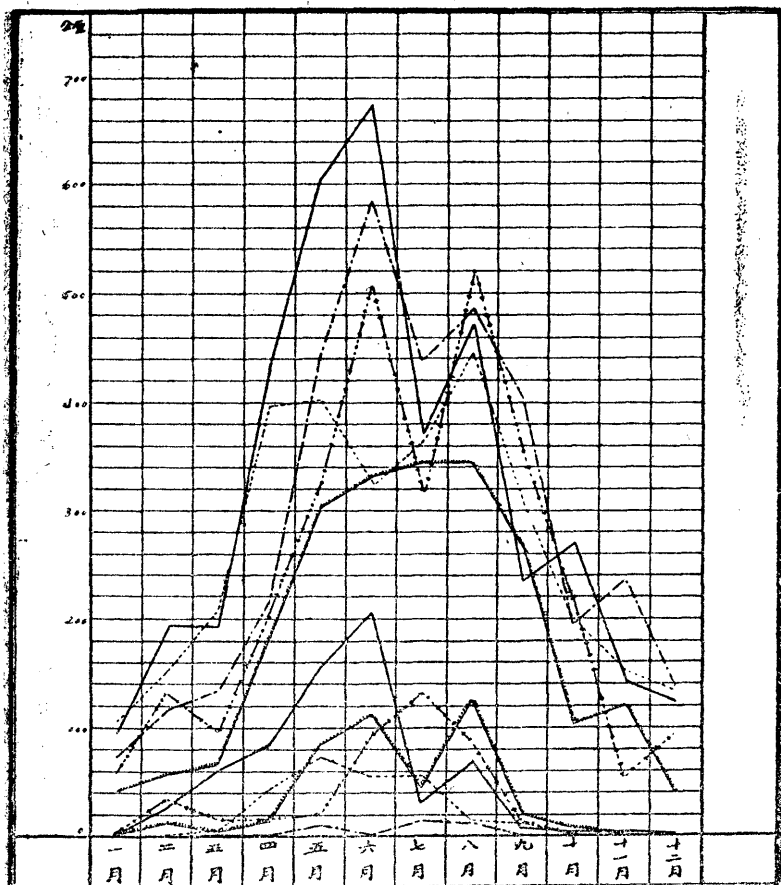
附註：本表除南甯及梧州最近三年係直接派員往該兩地測量外，其餘各地均係根據中央建設委員會刊行之建設季刊西南專號所載，原圖為廣東省

及最小降雨量 (附圖)

鬱林	武鳴	上林	南寧	西隆	舊州	百色	龍州
民國年 7—15	民國年 7—15	民國年 7—15	民國年 11—21	民國年 5—15	民國年 7—15	民國年 5—15	紀元前 16年至 民國13年 29
9	9	9	11	11	9	11	
57.1	107.4	112.6	59.7	29.0	4.5	40.6	75.9
0.0	0.0	0.0	0.0	0.0	0.0	0.0	0.0
184.7	158.7	420.4	133.4	69.1	64.9	58.4	117.9
0.0	0.0	0.0	34.5	0.0	0.0	11.9	0.0
86.1	122.8	326.9	96.2	113.1	78.4	76.7	133.6
6.5	23.2	23.5	17.8	0.0	0.0	4.8	0.8
618.7	299.6	295.2	204.0	231.1	196.6	184.6	215.9
21.0	33.4	38.2	17.8	23.6	18.8	18.3	0.0
610.8	331.4	383.4	328.4	339.3	214.7	304.4	447.0
3.6	1.2	93.7	20.1	73.5	42.0	85.5	10.4
253.2	443.5	597.2	508.5	514.1	364.2	330.3	583.4
51.0	211.7	203.2	93.0	166.4	152.7	111.7	0.0
640.4	532.5	468.0	318.8	389.9	401.5	438.2	516.1
13.0	114.0	179.1	131.3	94.8	48.9	44.5	14.7
589.4	609.0	649.5	520.2	424.9	910.2	344.4	486.2
11.0	149.7	98.3	87.1	208.2	140.1	125.9	14.0
375.0	311.4	324.4	332.7	442.3	237.5	266.6	403.1
5.8	46.7	24.0	12.7	42.0	24.4	20.4	0.0
30.8	125.0	104.0	220.0	126.0	112.2	102.8	195.6
0.0	0.0	0.0	13.5	17.3	0.0	8.9	0.0
367.3	149.2	171.4	55.1	144.6	112.4	120.1	237.5
0.0	2.5	0.0	0.0	0.0	0.0	0.0	0.0
45.2	93.7	106.7	95.8	50.1	58.5	40.9	137.9
0.0	1.5	0.0	0.0	0.0	0.0	0.0	0.0
2,856.3	2,063.0	2,717.8	1,959.6	1,804.2	1,474.7	1,660.5	1,792.0
440.8	1,209.0	1,430.0	1,048.5	1,238.4	908.3	949.4	157.3

河局、津關、數會三種機關所記載，又是項記舉與各地平均降雨量表所根據者不同，且記載期間較窄，因 *Almanach statistique de l'Indochine* 一書內，除平均降雨量及日數外，別無其他記載也。

桂林梧州南寧百色龍州五大埠每月最大及最小降雨量比較



—— 桂林 梧州 - - - - - 南寧 - · - · - 百色 - - - - - 龍州

各地最潦年及最早年雨量及降雨日數(附圖)

地 名	別	桂 林		永 福		修 仁		梧 州	
		最 潦 年	最 旱 年	最 潦 年	最 旱 年	最 潦 年	最 旱 年	最 潦 年	最 旱 年
		民國 9	8	9	10	7	13	9	5
一 月	公厘數	24.1	28.0	33.5	26.4	6.1	43.7	0.8	15.1
	日 數	3	5	4	3	1	9	2	2
二 月	公厘數	50.8	148.0	83.2	89.5	6.9	69.7	84.3	39.1
	日 數	2	12	16	10	6	8	16	15
三 月	公厘數	154.3	92.8	141.9	53.7	78.9	26.5	84.6	60.7
	日 數	11	13	20	6	11	8	15	19
四 月	公厘數	434.7	198.1	414.9	241.3	79.6	94.8	325.6	145.8
	日 數	18	14	21	16	9	14	18	13
五 月	公厘數	325.5	252.5	323.8	726.2	423.8	187.3	137.9	102.3
	日 數	16	7	16	22	21	12	19	13
六 月	公厘數	643.9	242.7	509.2	295.5	172.0	325.3	197.9	160.0
	日 數	20	18	20	23	13	19	14	19
七 月	公厘數	86.4	146.2	77.0	37.0	316.2	187.1	116.1	163.8
	日 數	15	7	13	8	16	21	17	9
八 月	公厘數	297.3	84.1	394.9	178.9	426.9	163.0	290.1	75.4
	日 數	23	3	21	11	24	19	24	6
九 月	公厘數	234.6	80.6	131.3	16.8	28.1	48.3	236.5	120.1
	日 數	13	8	11	7	5	7	15	10
十 月	公厘數	27.1	57.4	80.1	110.4	0.0	30.2	36.1	29.0
	日 數	5	8	7	14	0	6	5	3
十一 月	公厘數	65.0	50.1	69.6	12.4	153.7	0.0	110.0	0.0
	日 數	8	8	8	4	10	0	10	0
十二 月	公厘數	125.4	10.7	81.8	10.0	45.0	0.0	63.7	13.0
	日 數	15	3	12	4	9	0	15	6
全年 總計	公厘數	2,469.1	1,391.2	2,396.2	1,793.1	1,737.2	1,175.9	1,733.6	924.8
	日 數	149	106	169	128	125	123	170	115

氣象雨量

(二續)

地 名	桂 平	武 宣		貴 縣		鬱 林			
		最 濶 年	最 早 年	最 濶 年	最 早 年	最 濶 年	最 早 年		
深 旱 別	民國年	12	8	11	14	12	8	7	14
一月	公厘數	0.0	27.2	0.0	58.7	0.0	7.7	0.0	22.1
	日 數	0	9	0	13	0	6	0	6
二月	公厘數	40.6	97.2	10.5	40.8	35.9	66.4	0.0	12.4
	日 數	5	16	2	14	9	16	0	6
三月	公厘數	69.1	129.7	27.7	77.2	68.6	69.2	0.0	76.1
	日 數	9	12	2	18	9	14	0	10
四月	公厘數	317.4	108.1	44.9	114.4	280.3	74.5	40.7	33.7
	日 數	17	12	3	17	16	8	8	5
五月	公厘數	266.7	207.9	135.2	231.4	204.4	106.1	810.8	116.1
	日 數	12	12	7	15	14	11	24	13
六月	公厘數	297.6	337.4	598.6	152.2	395.2	261.9	104.3	111.7
	日 數	17	14	20	16	23	15	14	18
七月	公厘數	457.2	184.2	314.1	101.1	303.5	164.1	640.4	13.0
	日 數	20	12	12	9	17	16	21	4
八月	公厘數	247.5	223.6	222.0	68.1	355.7	198.1	589.4	11.0
	日 數	14	11	16	14	15	13	23	8
九月	公厘數	88.0	204.0	309.2	50.3	92.4	78.3	375.0	5.8
	日 數	8	6	12	7	6	11	17	3
十月	公厘數	196.3	9.5	82.4	91.5	76.4	17.8	0.0	17.0
	日 數	12	3	5	5	11	4	0	4
十一月	公厘數	161.9	80.0	0.0	87.6	29.3	141.6	267.3	6.5
	日 數	11	6	0	11	11	7	12	3
十二月	公厘數	166.6	32.2	57.8	17.7	50.8	16.2	28.4	15.4
	日 數	10	5	8	5	12	4	7	5
全年	公厘數	2,248.9	1,641.0	1,811.1	1,301.9	1,411.0	1,091.9	2,856.3	440.8
總計	日 數	135	118	87	143	143	125	126	85

象氣 雨量

〔三續〕

地 名	別	武 鳴		上 林		南 甯		西 隆	
		最 濶 年	最 旱 年	最 濶 年	最 旱 年	最 濶 年	最 旱 年	最 濶 年	最 旱 年
濶 年	份	民國 7	14	15	14	12	17	15	10
一 月	公厘數	0.0	95.2	112.6	68.5	0.5	42.9	29.4	25.9
	日 數	0	20	8	8	1	10	4	1
二 月	公厘數	0.0	64.3	420.4	73.1	35.6	89.9	69.1	58.0
	日 數	0	15	20	12	8	12	4	8
三 月	公厘數	105.5	55.8	326.9	70.9	47.0	17.8	113.1	34.0
	日 數	13	15	14	9	7	11	8	3
四 月	公厘數	71.5	105.9	173.5	118.6	204.0	31.5	23.6	34.9
	日 數	10	13	6	13	15	6	2	3
五 月	公厘數	331.4	122.6	194.3	181.5	232.4	212.3	193.3	73.0
	日 數	21	13	15	8	13	17	8	4
六 月	公厘數	303.3	211.7	397.8	342.6	503.5	156.7	514.1	251.5
	日 數	17	14	10	19	20	9	21	9
七 月	公厘數	339.3	114.0	304.6	222.9	251.7	131.3	353.9	203.0
	日 數	18	8	16	11	14	11	16	11
八 月	公厘數	609.0	149.7	299.3	186.0	520.2	209.6	217.9	231.4
	日 數	24	13	17	8	16	13	11	9
九 月	公厘數	57.7	147.7	292.8	39.8	12.7	69.1	155.7	232.0
	日 數	13	8	12	6	3	3	5	11
十 月	公厘數	0.0	22.1	79.3	104.0	53.3	66.6	115.4	56.9
	日 數	0	7	12	5	8	6	8	10
十一 月	公厘數	149.2	106.1	9.6	41.6	47.2	11.4	68.6	17.3
	日 數	14	12	2	7	10	3	5	3
十二 月	公厘數	66.1	13.9	106.7	30.5	46.5	8.9	50.1	15.
	日 數	12	4	15	3	10	3	5	3
全年 總計	公厘數	2,063.0	1,209.0	2,717.8	1,480.0	1,959.6	1,043.5	1,904.2	1,238.4
	日 數	142	142	147	109	125	104	97	75

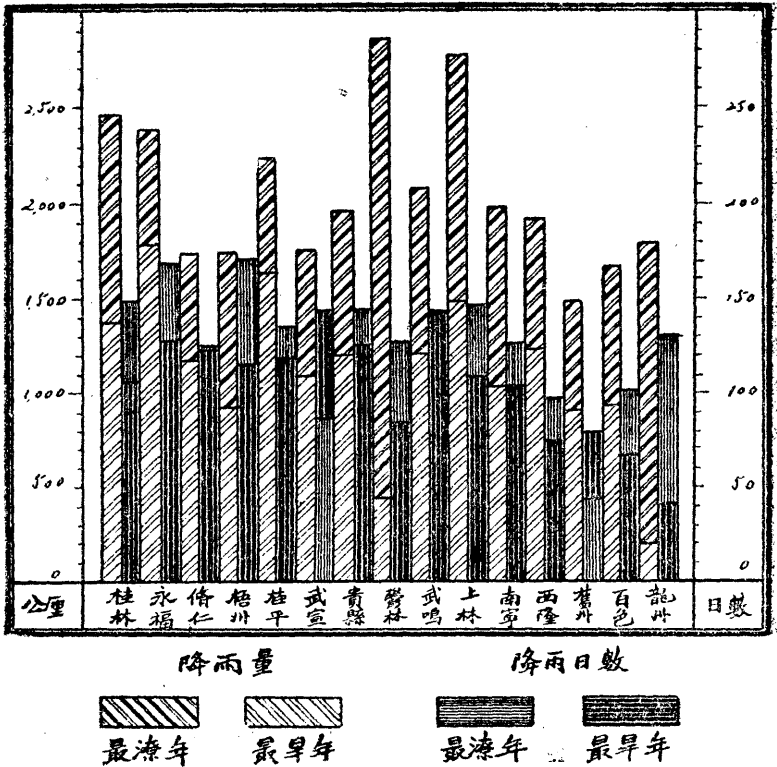
氣象 雨量

(四續)

地名		舊州		百色		龍州	
年份	旱別	最濶年	最旱年	最濶年	最旱年	最濶年	最旱年
		民國年 12	13	9	5	3	紀元前 9年
一月	公厘數	0.0	0.0	39.3	20.3	1.3	0.0
	日數	0	0	2	3	1	0
二月	公厘數	8.0	0.0	28.9	15.5	102.1	0.0
	日數	1	0	4	3	9	0
三月	公厘數	16.0	0.0	63.6	23.3	67.6	3.3
	日數	1	0	4	7	7	3
四月	公厘數	196.6	38.8	184.6	18.3	105.7	0.0
	日數	6	7	9	3	13	0
五月	公厘數	185.9	121.5	290.9	135.5	160.5	10.4
	日數	6	7	12	10	10	6
六月	公厘數	364.2	221.9	224.2	278.1	583.4	0.0
	日數	11	18	8	15	20	0
七月	公厘數	401.5	314.8	787.3	44.5	426.5	196.2
	日數	10	22	12	4	22	12
八月	公厘數	302.5	140.1	217.5	125.9	97.5	14.0
	日數	8	14	19	8	15	7 ^A
九月	公厘數	0.0	50.5	246.9	266.6	13.4	0.0
	日數	0	5	16	11	4	0
十月	公厘數	0.0	20.7	43.3	8.9	129.8	1.0
	日數	0	6	5	1	13	1
十一月	公厘數	0.0	0.0	116.0	0.0	66.8	0.8
	日數	0	0	7	0	11	1
十二月	公厘數	0.0	0.0	17.5	12.5	37.1	61.6
	日數	0	0	4	1	6	10
全年	公厘數	1,474.7	968.3	1,660.5	949.4	1,792.0	1,97.3
總計	日數	43	79	102	66	131	40

附註：本表根據記載期間及記載資料均與最大最小降雨量表同

各地最潦年及最旱年雨量及降雨日數比較



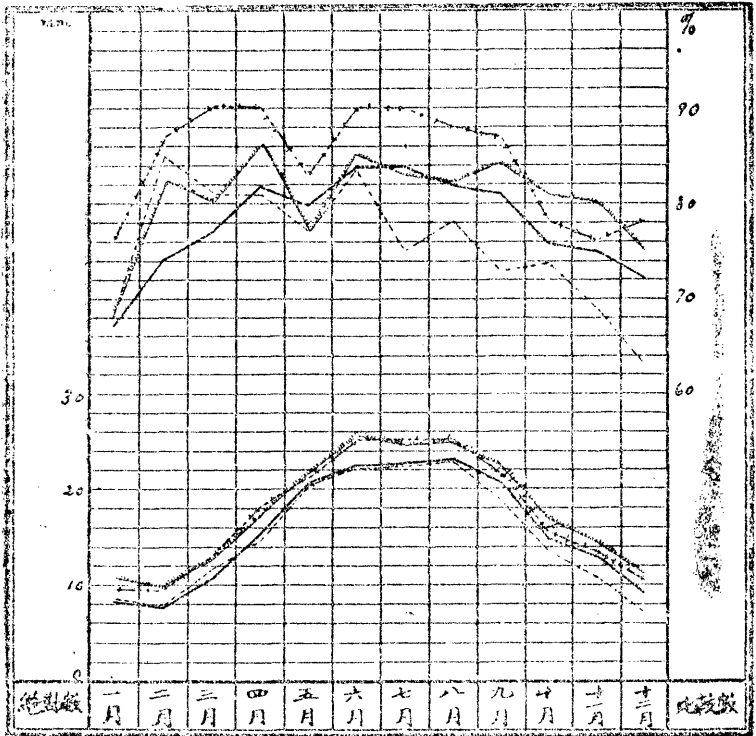
各地逐月平均濕度(附圖)

單位：絕對數公厘(mm.)
比較數百分比(%)

地名	梧州		柳州		南甯		龍州	
	民國21年		民國21年		民國20—21年		民國21年	
	1	1	1	1	2	2	1	1
載年 期數 間數	絕對	比較	絕對	比較	絕對	比較	絕對	比較
一月	8.03	67	8.04	68	9.59	76	10.74	68
二月	7.78	74	7.85	85	9.57	87	9.60	82
三月	10.79	77	11.74	81	13.19	90	12.76	80
四月	15.38	82	14.51	81	18.12	90	17.55	86
五月	20.79	78	20.27	77	23.00	83	23.09	77
六月	22.56	84	22.38	84	25.23	90	25.47	85
七月	22.73	84	22.57	75	25.22	90	24.59	83
八月	23.21	82	23.25	78	25.98	88	25.46	82
九月	20.36	81	18.77	73	21.89	87	22.09	84
十月	14.91	76	13.86	74	15.43	78	17.15	81
十一月	12.46	75	10.61	60	13.67	76	14.57	80
十二月	8.87	72	7.06	63	10.71	78	10.83	75
全年平均	15.66	77.67	15.07	75.67	17.63	84.42	17.82	80.25

附註：本表所載，梧州龍州兩地根據該地海關記載乾溼球溫度表推算，柳州根據廣西農林試驗場原有記載，南甯根據南甯林墾區記載，惟該處祇有比較溼度一項，絕對溼度則根據溫度推算。

梧州柳州南寧龍州逐月平均溼度



—— 梧州 - - - - 柳州 ····· 南寧 - · - · 龍州

氣象 風向及風力

民國十九年至二十一年梧州逐月平均風向

月	年 份 次	民 國 十九年	民 國 二十年	民 國 廿一年	總平均
一	月	N 2.5E	N24.9E	N33.2E	N18.6E
二	月	N36.2E	N20.7E	N17.1E	N23.3E
三	月	N39.3E	N52.9E	N43.0E	N33.5E
四	月	N26.6E	N64.4E	N76.8E	N72.2E
五	月	N33.9E	N77.5E	S 88.0E	N83.2E
六	月	S 49.4E	N86.2E	S 88.8E	S 89.2E
七	月	S 83.9E	S 86.7E	S 87.2E	S 86.1E
八	月	S 88.6E	N85.9E	N87.6E	N83.3E
九	月	N87.4E	N75.6E	N65.3E	N69.6E
十	月	N44.3E	N61.6E	N45.2E	N44.9E
十一	月	N22.3E	N40.9E	N27.3E	N31.6E
十二	月	N20.3E	N18.4E	N15.3E	N18.7E
全年	平均	N51.6E	N56.6E	N63.5E	N54.1E

民國十七，十八，廿一各年南寧逐月平均風向

月	年 份 次	民 國 十七年	民 國 十八年	民 國 廿一年	總平均
一	月	N 3.8E	N18.4E	S 40.7E	N24.3E
二	月	N 2.5E	N32.9E	N39.6E	N11.8E
三	月	N61.6E	S 50.9E	S 60.9E	S 72.6E
四	月	S 19.7E	S 73.3E	S 35.9E	S 27.2E
五	月	S 13.6E	S 23.6W	S 4.8E	S 1.1E
六	月	S 24.0W	S 18.6W	S 9.8E	S 4.7W
七	月	S 4.2E	S 9.8E	S 25.0E	S 11.1E
八	月	S 17.8E	S 29.0W	S 36.2E	S 14.9E
九	月	N31.2E	N36.5W	N18.4W	N 9.2W
十	月	N 7.7W	N35.4E	N27.1W	N 6.2E
十一	月	N 4.5E	N15.0E	N44.1E	N23.8E
十二	月	N47.0E	N49.1E	N24.4E	N43.2E
全年	平均	N83.7E	N64.7E	S 70.0E	N83.9E

附註：民國十九，二十兩年，因軍事影響記載不全，故缺。

民國二十一年 龍州逐月平均風向

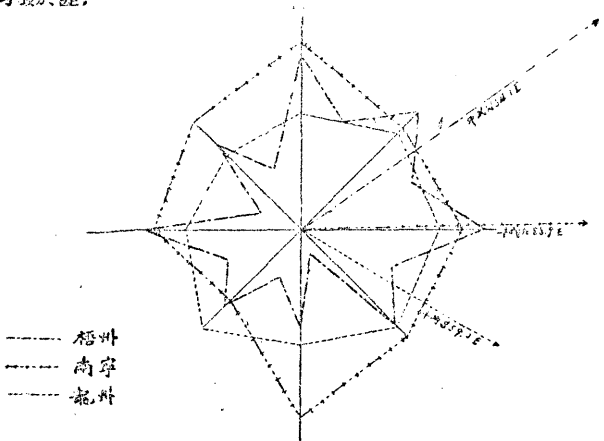
月 份	風 向
一 月	S53.7E
二 月	S85.6E
三 月	S47.3E
四 月	S70.8E
五 月	S26.6W
六 月	N18.0E
七 月	S50.4E
九 月	S16.2W
八 月	N88.3E
十 月	N40.7E
十一 月	N53.1E
十二 月	N50.1E
全年平均	S59.2E

各地逐月平均風向 (附圖)

地 名	梧 州	南 寧	龍 州
共 年 數	民國 19-21年 3	民國 17,18,19年 3	民國21年 1
一 月	N 8.0E	N24.8E	S53.7E
二 月	N23.3E	N11.8E	S85.6E
三 月	N33.6E	S72.0E	S47.3E
四 月	N72.5E	S37.2E	S70.8E
五 月	N33.2E	S 1.1E	S26.6W
六 月	S89.2E	S 4.7W	N18.0E
七 月	S80.1E	S11.3E	S50.4E
八 月	N98.3E	S14.4E	S16.2W
九 月	N69.0E	N19.2W	N88.3E
十 月	N44.9E	N 6.5E	N40.7E
十一 月	N31.0E	N23.8E	N53.1E
十二 月	N18.7E	N43.2E	N50.1E
全年平均	N24.1E	N32.4E	S59.2E

附註：民國二十一年以前所有記載，均發於匪。

梧州南寧龍州全年平均風向



吹向次數比例尺



記載期間：梧州三年，南寧三年，龍州一年。

氣象 風向及風力

民國十九年至廿一年梧州逐月平均風力 (按每秒鐘公尺數計算)

月 年	民國十九年	民國二十年	民國廿一年	總平均
份 次				
一 月	2.45	3.46	3.30	3.07
二 月	2.54	3.55	3.72	3.27
三 月	2.20	2.94	2.65	2.60
四 月	3.05	3.63	3.79	3.49
五 月	2.54	3.55	2.73	2.93
六 月	2.63	2.76	2.88	2.75
七 月	1.64	3.24	2.41	2.43
八 月	2.73	2.41	1.80	2.31
九 月	2.09	2.52	1.80	2.14
十 月	2.34	3.67	1.91	2.64
十一 月	2.83	3.12	2.43	2.81
十二 月	2.83	3.50	3.14	3.20
全年平均	2.50	3.17	2.67	2.78

民國十七十八廿一各年南寧逐月平均風力 (按每秒鐘公尺數計算)

月 年	民國十七年	民國十八年	民國二十一年	總平均
份 次				
一 月	0.74	0.51	0.36	0.55
二 月	0.43	0.49	0.60	0.52
三 月	0.51	0.43	0.40	0.45
四 月	0.59	0.55	0.47	0.54
五 月	0.59	0.57	0.92	0.69
六 月	0.33	0.42	0.51	0.43
七 月	0.43	0.40	0.47	0.43
八 月	0.42	0.42	0.43	0.42
九 月	0.39	0.43	0.92	0.58
十 月	0.56	0.44	0.63	0.54
十一 月	0.59	0.46	0.55	0.53
十二 月	0.49	0.64	0.63	0.59
全年平均	0.51	0.48	0.57	0.52

附註：同風向表。

民國二十一年 龍州逐月平均風力

(按每秒鐘公尺計算)

各地逐月平均風力

(按每秒鐘公尺計算)

月 份	風 力	地 名	梧 州 民 國 19—21年 共年數	南 甯 民 國 17,18,19年 共年數	龍 州 民 國 21年 共年數
一 月	0.44	一 月	3.07	0.55	0.44
二 月	0.46	二 月	3.27	0.52	0.46
三 月	0.47	三 月	2.00	0.45	0.47
四 月	0.38	四 月	3.49	0.45	0.38
五 月	0.44	五 月	2.33	0.69	0.44
六 月	0.34	六 月	2.75	0.43	0.34
七 月	0.44	七 月	2.43	0.43	0.44
八 月	0.34	八 月	2.31	0.42	0.34
九 月	0.39	九 月	2.14	0.58	0.39
十 月	0.40	十 月	2.64	0.54	0.40
十一 月	0.49	十一 月	2.81	0.53	0.49
十二 月	0.48	十二 月	3.20	0.59	0.48
全 年 均	0.42	全 年 均	2.78	0.52	0.42

附註：同風向表

近 三 年 各 縣 水 災 概 況

縣名	發生時期	發生地點	災 情				救濟
			房屋損失	受災農地	農產損失	經濟總損失	
			間	畝	担 或%	元	人
全縣	21年6月	城 區	12		120	2,000	2
	21年6月	第十一區	7	200	117	10,000	13
興安	21年	第二第五兩區		90	200		
靈川	21年6月	二,四,七等區		5,000	10,000	40,000	
永福	19年5月	第三區	103	1,216		9,000	23
	21年5月	第一區		25,000	16	17,800	
陽朔	21年春	沿河各地			20		
賀縣	19年8月	三區普仁村		200	7	3,000	
	20年7月	第七區		300	12	2,000	
	21年	四八兩區			50		
鍾山	21年	縣屬			30		
榴江	21年	一二三等區			40		
修仁	21年	縣屬			20		
桂平	20年夏	北江一帶	20		30	100,000	4
鬱林	21年秋	縣屬			20		
北流	21年10月	縣屬			30		
三江	21年7月	縣屬	45	854	5	5,700	
融縣	20年6月	中,北,南三區	756	25,000	60	150,000	12
宜北	19年5月	第二區沿河一帶		50		1,500	7
	19年5月	第三區沿河一帶		40		1,200	5

政府准予減免糧賦,地方人士賑濟600元。

(續前頁)

縣名	發生時期	發生地點	災情				救濟
			房屋損失	受災農地	農產損失	經濟總損失	
			間	畝	担或%	元	人
柳城	20年	縣屬			30		
柳州	20年6,7月	中區	564			1,150,000	
	20年6,7月	第二區	5	55	300	3,000	
	20年3,5月	第六區		100	200	1,300	
	20年3,7月	第七區	22	1,000	3,500	17,300	1
來賓	20年7月	第七區	8	78		950	} 地方人士賑濟 白米20担。
	20年7月	第十四區	11	130		1,420	
那馬	21年6,7月	縣屬			50		
武鳴	21年7,8月				30		
賓陽	21年	第三區	20		300		
橫縣	19年6月	沿河一帶		30,000	7	180,000	
	21年7月	沿河一帶		25,000	6	150,000	
西林	21年7月	界亭一帶		45	500	700	
	21年7月	中區		60	200	300	
凌雲	21年7,8月	縣屬		25,000	40		
鎮邊	21年6-8月	縣屬			30		
龍茗	21年秋	縣屬			40		
鎮結	21年7,8月				50		
憑祥	21年9月	大路街			40		
	21年9月	各區鄉村			60		

近三年各縣旱災概況

縣名	發生時期	發生地點	災情			救濟
			受災農地	農產損失	經濟總損失	
			畝	担或%	元	
永福	20年冬	第一區	2,300		24,500	
賓縣	19年6月	第五區東塘村	3,000	3,500	8,000	地方人士組織 運來救荒平糶 實惠施粥。
	19年6月	第五區四山村	2,000	2,000	5,000	
	19年8月	第六區	500	25	2,000	
	19年8月	第七區	600	15	1,000	
	21年	第八區	20,000	40	25,000	
岑溪	20年	縣屬	50,000	50	300,000	
宜北	19年6月	第一區峨峒村	10		300	
	19年6月	第一區臣峒村	15		450	
	20年7月	第二區青雷村	20		600	
隆山	21年春	東區	4,000	50	300,000	
	21年春	南區	5,000	40	250,000	
	21年春	西區	4,000	40	200,000	
	21年春	北區	2,500	50	180,000	
	21年春	中區	2,500	40	200,000	
橫縣	19年7月	中北兩區	60,000	10	400,000	
	20年3月	中西北三區	80,000	10	450,000	
	21年4月	中北兩區	80,000	10	410,000	
扶南	20年6月	縣屬	50,000	75	350,000	
	21年5月	縣屬	80,000	50	500,000	
恩隆	21年4,5月	縣屬		50		
崇善	20年夏	縣屬		40	400,000	

近 三 年 各 縣 風 災 概 況

縣名	發生時期	發生地點	災 情				救濟
			房屋損失	受災農地	農產損失	經濟總損失	
			間	畝	担 或%	元	
龍勝	21年9月	北區山田		200	3,000	8,000	
賀縣	20年4月	第四區	4			500	
	21年10月	第二區		4,900	30	30,000	
宜北	21年8月	第一區德鄰鄉		15		450	
橫縣	21年9月	縣屬		150,000	40	300,000	
鐘結	21年4月	都結墟	7		80		
靈祥	21年9月	縣屬			60		

附註：上列三表，根據本局調查所得及民政廳派員報告製成，其無表列之縣份，無大災。

民國十九年至廿一年

年次 項別	民國十九年					民國二十年						
	最高	最低	平均	最高	最低	平均	最高	最低	平均			
	呎	寸	呎	寸	呎	寸	呎	寸	呎	寸		
一月	20	8	16	2	17	2	17	11	15	18	16	9
二月	24	1	17	9	20	5	17	0	15	0	15	10
三月	28	4	16	8	19	10	19	7	15	11	17	19
四月	43	3	24	11	33	9	40	9	16	4	28	3
五月	60	5	27	3	47	5	39	8	27	9	34	0
六月	74	7	38	0	51	9	69	0	28	9	48	0
七月	63	2	26	6	35	5	72	3	46	9	62	0
八月	61	0	31	9	44	1	76	5	45	4	56	8
九月	48	5	26	4	36	4	45	2	32	6	38	5
十月	41	3	22	11	27	11	40	11	22	3	30	4
十一月	24	3	20	0	22	0	21	11	17	8	19	7
十二月	23	4	18	0	20	10	18	0	15	7	16	8
全年總計	74	7	16	2	31	5	76	5	15	0	32	0

梧州西江漲落 單位·英尺

民國廿一年						總 平 均					
最 高			最 低			最 高			最 低		
最	高	平	最	低	均	最	高	平	最	低	均
呎	寸	呎	寸	呎	寸	呎	寸	呎	寸	呎	寸
17	1	14	7	15	7	18	7	15	6	16	6
21	5	14	6	18	8	20	10	15	9	18	4
22	3	15	9	18	3	23	5	16	1	18	8
23	9	18	1	19	6	35	11	19	9	27	2
33	9	21	9	26	1	44	7	25	7	35	10
73	10	24	9	51	9	73	6	30	6	50	6
73	3	33	7	49	7	69	7	37	3	49	0
75	2	39	8	59	6	70	10	38	11	53	5
56	1	39	5	46	6	49	11	32	9	40	5
60	6	33	5	47	5	47	7	26	2	35	3
32	6	22	11	26	4	26	3	20	2	22	8
23	0	19	0	20	7	21	5	17	6	19	4
76	10	14	6	33	4	75	11	15	3	32	3

附註：根據梧州海關記載

各縣太陽出沒及晝夜
冬 至

縣名	日 出			日 入			晝			夜		
	時	分	秒	時	分	秒	時	分	秒	時	分	秒
全縣	6	48	39	17	11	21	10	22	42	13	37	18
興安	6	47	59	17	12	1	10	24	2	13	35	58
龍勝	6	48	23	17	11	37	10	23	14	13	36	46
義甯	6	47	26	17	12	34	10	25	8	13	34	52
靈川	6	47	39	17	12	21	10	24	42	13	35	18
灌陽	6	47	17	17	12	43	10	25	26	13	34	34
桂林	6	47	13	17	12	47	10	25	34	13	34	26
百壽	6	47	2	17	12	58	10	25	56	13	34	4
中渡	—	—	—	—	—	—	—	—	—	—	—	—
永福	6	46	40	17	13	20	10	26	40	13	33	20
陽朔	6	46	8	17	13	52	10	27	44	13	32	16
恭城	6	46	20	17	13	40	10	27	20	13	32	40
富川	6	46	15	17	13	45	10	27	30	13	32	30
賀縣	6	45	16	17	14	44	10	29	28	13	30	32
鍾山	6	45	52	17	14	8	10	28	16	13	31	44
平樂	6	45	52	17	14	8	10	28	16	13	31	44
荔浦	6	45	34	17	14	26	10	29	12	13	30	43
榴江	—	—	—	—	—	—	—	—	—	—	—	—
修仁	6	45	26	17	14	34	10	29	8	13	30	52
蒙山	6	44	52	17	15	8	10	30	16	13	29	44
昭平	6	44	48	17	15	12	10	30	24	13	29	36
懷集	6	44	29	17	15	31	10	31	2	13	28	58

長短時差 (本表每日以整個二十四小時計算)

夏 至

日出			日入			晝			夜		
時	分	秒	時	分	秒	時	分	秒	時	分	秒
5	11	21	18	48	30	13	37	18	10	22	42
5	12	1	18	47	50	13	35	58	10	24	2
5	11	37	18	48	22	13	36	46	10	23	14
5	12	34	18	47	26	13	34	52	10	25	8
5	12	21	18	47	39	13	35	18	10	24	42
5	12	43	18	47	17	13	31	34	10	25	26
5	12	47	18	47	13	13	34	26	10	25	34
5	13	58	18	47	2	13	34	4	10	25	56
—	—	—	—	—	—	—	—	—	—	—	—
5	13	20	18	46	41	13	33	20	10	26	40
5	13	52	18	46	8	13	32	16	10	27	44
5	13	40	18	46	20	13	32	40	10	27	20
5	13	45	18	46	15	13	32	30	10	27	30
5	14	44	18	45	16	13	30	32	10	29	28
5	14	8	18	45	52	13	32	40	10	27	20
5	14	8	18	45	52	13	32	40	10	27	20
5	14	26	18	45	34	13	30	48	10	29	12
—	—	—	—	—	—	—	—	—	—	—	—
5	14	34	18	45	26	13	30	52	10	29	8
5	15	8	18	44	52	13	29	44	10	30	16
5	15	12	18	44	48	13	29	36	10	30	24
5	15	31	18	44	29	13	28	58	10	31	2

氣象 其他

冬 至

縣 別	日 出			日 入			晝			夜		
	時	分	秒	時	分	秒	時	分	秒	時	分	秒
信 都	—	—	—	—	—	—	—	—	—	—	—	—
蒼 梧	6	43	32	17	16	28	10	32	56	13	27	4
藤 縣	6	43	26	17	16	34	10	31	8	13	28	54
岑 溪	6	42	27	17	17	33	10	28	6	13	22	54
平 南	6	43	46	17	16	14	10	32	28	13	27	32
容 縣	6	42	32	17	17	23	10	34	56	13	25	4
桂 平	6	43	31	17	16	29	10	32	58	13	27	2
武 宣	6	42	54	17	17	6	10	32	16	13	27	44
貴 縣	6	42	54	17	17	6	10	34	12	13	25	48
興 業	6	42	16	17	17	44	10	35	28	13	24	34
鬱 林	6	42	56	17	17	4	10	34	8	13	25	52
北 流	6	42	13	17	17	47	10	35	24	13	24	26
陸 川	6	41	20	17	18	40	10	37	20	13	22	40
博 白	6	41	12	17	18	48	10	37	36	13	22	24
三 江	6	47	26	17	12	34	10	25	8	13	34	52
融 縣	6	46	57	17	13	3	10	26	6	13	23	54
羅 城	6	46	21	17	13	39	10	27	18	13	32	42
宜 北	—	—	—	—	—	—	—	—	—	—	—	—
天 河	6	46	21	17	13	39	10	27	18	13	32	42
思 恩	6	46	23	17	13	32	10	27	4	13	32	56
南 丹	—	—	—	—	—	—	—	—	—	—	—	—
河 池	6	46	5	17	13	55	10	27	50	13	32	10
宜 山	6	45	41	17	14	19	10	28	38	13	31	22
柳 城	6	45	49	17	14	11	10	28	22	13	31	38
羅 容	6	45	36	17	14	24	10	28	48	13	31	12

夏 至

日出			日入			晝			夜		
時	分	秒	時	分	秒	時	分	秒	時	分	秒
5	16	28	18	43	32	13	27	4	10	32	56
5	16	34	18	43	26	13	28	52	10	31	8
5	17	33	18	42	27	13	22	54	10	38	6
5	16	14	18	43	46	13	27	32	10	32	28
5	17	28	18	42	32	13	25	4	10	34	56
5	16	29	18	43	31	13	27	2	10	32	58
5	17	6	18	42	54	13	27	44	10	32	16
5	17	6	18	42	54	13	25	48	10	34	12
5	17	41	18	42	16	13	24	32	10	35	23
5	17	4	18	42	56	13	25	52	10	34	8
5	17	47	18	42	13	13	24	26	10	35	34
5	18	40	18	41	20	13	22	40	10	37	20
5	18	43	18	41	12	13	22	24	10	37	36
5	12	34	18	47	26	13	34	52	10	25	8
5	13	3	18	46	57	13	33	54	10	26	6
5	13	29	18	46	21	13	32	42	10	27	18
—	—	—	—	—	—	—	—	—	—	—	—
5	13	39	18	46	21	13	32	42	10	27	18
5	13	32	18	46	28	13	32	56	10	27	4
—	—	—	—	—	—	—	—	—	—	—	—
5	13	55	18	46	5	13	32	10	10	27	50
5	14	19	18	45	41	13	21	22	10	28	33
5	14	11	18	45	49	13	33	54	10	26	6
5	14	24	18	45	36	13	31	12	10	28	48

冬 至

縣 別	日 出			日 入			晝			夜		
	時	分	秒	時	分	秒	時	分	秒	時	分	秒
柳 州	6	45	23	17	14	37	10	29	14	13	30	46
忻 城	6	41	11	17	18	49	10	37	33	13	22	22
遷 江	6	41	11	17	18	49	10	37	38	13	22	22
來 賓	6	44	6	17	15	54	10	28	48	13	31	12
象 縣	6	40	41	17	19	19	10	38	38	13	21	22
都 安	—	—	—	—	—	—	—	—	—	—	—	—
隆 山	—	—	—	—	—	—	—	—	—	—	—	—
那 馬	6	44	0	17	16	0	10	32	0	13	28	0
果 德	—	—	—	—	—	—	—	—	—	—	—	—
隆 安	6	42	54	17	17	6	10	34	12	13	25	44
武 鳴	6	42	57	17	17	3	10	34	6	13	25	58
上 林	6	43	32	17	16	28	10	32	56	13	27	4
賓 陽	6	43	11	17	16	49	10	33	33	13	26	22
橫 縣	6	42	2	17	17	58	10	35	56	13	24	4
永 淳	6	42	11	17	17	49	10	35	38	13	24	22
邕 寧	6	42	17	17	17	43	10	35	26	13	24	34
扶 南	6	41	54	17	18	6	10	36	12	13	23	48
綏 遠	—	—	—	—	—	—	—	—	—	—	—	—
上 思	6	40	50	17	19	10	10	38	20	13	21	40
西 隆	6	46	27	17	13	33	10	27	6	13	32	54
西 林	6	45	32	17	14	23	10	28	56	13	31	4
凌 雲	6	45	38	17	14	22	10	28	44	13	31	16

夏 至

日 出			日 入			晝			夜		
時	分	秒	時	分	秒	時	分	秒	時	分	秒
5	14	37	13	45	23	13	30	46	10	29	14
5	15	49	13	41	11	13	22	22	10	37	33
5	15	49	13	41	11	13	22	22	10	37	33
5	15	54	13	41	6	13	31	12	10	23	43
5	19	19	13	40	41	13	21	22	10	38	33
—	—	—	—	—	—	—	—	—	—	—	—
—	—	—	—	—	—	—	—	—	—	—	—
5	16	0	13	41	0	13	23	0	10	32	0
—	—	—	—	—	—	—	—	—	—	—	—
5	17	0	13	42	54	13	25	43	10	34	12
5	17	3	13	42	57	13	25	54	10	34	6
5	16	23	13	43	32	13	27	4	10	32	56
5	16	49	13	43	11	13	26	22	10	33	33
5	17	53	13	42	2	13	24	4	10	35	56
5	17	49	13	42	11	13	35	33	10	35	33
5	17	43	13	42	17	13	24	34	10	35	26
5	18	6	13	41	54	13	23	43	10	36	12
—	—	—	—	—	—	—	—	—	—	—	—
5	19	10	13	40	50	13	21	40	10	33	20
5	13	33	13	46	27	13	32	54	10	27	6
5	14	28	13	45	32	13	31	4	10	28	56
5	14	22	13	45	33	13	31	16	10	28	44


冬 至

縣 別	日 出			日 入			晝			夜		
	時	分	秒	時	分	秒	時	分	秒	時	分	秒
鳳 山	—	—	—	—	—	—	—	—	—	—	—	—
東 蘭	6	45	45	17	14	15	10	28	30	13	31	30
百 色	6	44	26	17	15	34	10	31	8	13	28	52
恩 隆	6	43	46	17	16	14	10	32	28	13	27	32
思 林	—	—	—	—	—	—	—	—	—	—	—	—
奉 議	6	44	0	17	16	0	10	32	0	13	28	0
恩 陽	6	44	48	17	15	12	10	30	24	13	29	36
天 保	6	43	9	17	16	51	10	33	42	13	26	18
向 都	—	—	—	—	—	—	—	—	—	—	—	—
鎮 邊	6	43	15	17	16	45	10	33	30	13	26	30
靖 西	6	42	43	17	17	17	10	34	34	13	25	26
雷 平	—	—	—	—	—	—	—	—	—	—	—	—
龍 茗	—	—	—	—	—	—	—	—	—	—	—	—
鎮 結	—	—	—	—	—	—	—	—	—	—	—	—
萬 承	—	—	—	—	—	—	—	—	—	—	—	—
養 利	6	42	13	17	17	47	10	35	34	13	24	26
同 正	6	42	19	17	17	41	10	35	22	13	24	38
左 縣	6	41	54	17	18	6	10	36	12	13	23	48
崇 善	6	41	20	17	18	40	10	37	20	13	22	40
上 金	—	—	—	—	—	—	—	—	—	—	—	—
龍 州	6	41	15	17	18	45	10	37	30	13	22	30
憑 祥	—	—	—	—	—	—	—	—	—	—	—	—
明 江	6	40	46	17	19	14	10	38	28	13	21	32
甯 明	6	40	50	17	19	10	10	38	20	13	21	40
恩 樂	—	—	—	—	—	—	—	—	—	—	—	—

夏 至

日 出			日 入			晝			夜		
時	分	秒	時	分	秒	時	分	秒	分	時	秒
—	—	—	—	—	—	—	—	—	—	—	—
5	14	15	18	45	45	13	31	30	10	28	30
5	15	34	18	44	26	13	28	52	10	31	8
5	16	14	18	43	46	13	27	37	10	32	28
—	—	—	—	—	—	—	—	—	—	—	—
5	16	0	18	44	0	13	28	0	10	32	0
5	15	12	18	44	48	13	29	36	10	30	24
5	16	51	18	43	9	13	26	18	10	33	42
—	—	—	—	—	—	—	—	—	—	—	—
5	16	45	18	43	15	13	26	30	10	33	30
5	17	17	18	42	43	13	25	26	10	34	34
—	—	—	—	—	—	—	—	—	—	—	—
—	—	—	—	—	—	—	—	—	—	—	—
—	—	—	—	—	—	—	—	—	—	—	—
5	17	47	18	42	13	13	24	26	10	35	34
5	17	41	18	42	19	13	24	38	10	35	22
5	18	6	18	41	54	13	23	48	10	36	12
5	18	40	18	41	20	13	22	40	10	37	20
—	—	—	—	—	—	—	—	—	—	—	—
5	18	45	18	41	15	13	22	30	10	37	30
—	—	—	—	—	—	—	—	—	—	—	—
5	19	14	18	40	46	13	21	32	10	38	28
5	19	10	18	40	50	13	21	40	10	38	20
—	—	—	—	—	—	—	—	—	—	—	—

附註：根據廣西輿地全圖記錄，中波榴江等縣缺。



本省歷代人口

本省人口調查，始於漢平帝元始二年，（西歷二年）調查範圍僅及蒼梧零陵鬱林合浦諸郡，攷其疆界，蒼梧郡本省佔其 $\frac{2}{3}$ ；合浦郡本省佔其 $\frac{1}{3}$ ；零陵郡本省佔其 $\frac{1}{3}$ 。此三郡實與湖南廣東兼而有之，非盡屬本省地域，表列數目，自漢至隋依此計算。

表列數目，見於各代地理志及杜佑通典所載，漢代以後，漢順帝時永和五年爲最盛，計 229,842 戶，967,688 人，比前漢增加數倍，晉宋隋唐各代亦所不及，宋孝武帝時則僅 7,585 戶，37,477 人，歷代比較此爲最少。自宋神宗至明初最多，時爲 528,220 戶，1,321,207 人，較諸後漢約增一倍，清初數目，不若元明兩代，較諸唐宋各代，猶差數倍。降至宣統二年，調查結果，計 1,724,544 戶，8,967,629 人，以較從前數目，此爲最多。

朝代	西歷年	戶數	人數
漢平帝元始二年	2	39,547	234,806
後漢順帝永和五年	140	229,842	967,688
晉武帝泰始元年	265	38,119	—
宋孝武帝大明八年	464	7,585	37,477
隋煬帝大業二年	606	153,100	—
唐玄宗開元廿八年	740	99,702	268,948
宋神宗元豐三年	1,080	242,109	1,748,577
南宋高宗紹興卅二年	1,162	488,655	1,341,572
南宋甯宗嘉定十六年	1,223	528,220	1,321,207
元文宗至順元年	1,330	386,239	1,924,960
明太祖洪武廿六年	1,393	211,263	1,482,671
明孝宗弘治四年	1,491	459,640	1,676,274
明孝宗弘治五年	1,502	182,422	1,005,042
明世宗嘉靖十一年	1,542	209,164	1,093,770
明神宗萬曆六年	1,578	218,712	1,186,179
清順治十八年	1,661	—	115,722
清康熙廿四年	1,685	—	179,454
清光緒十一年	1,885	—	5,100,000
清宣統元年	1,909	—	6,500,000
清宣統二年	1,910	1,724,544	8,967,629

本省最近人口概說

總人口： 民國十六年，民政廳調查公佈數目，全省總人口爲10,753,155人，二十年及廿一年團務處登記總數爲10,527,786人，各縣呈報民政廳總數爲10,475,203人，以上數目究以何者爲準確，一时无從証實。茲暫就此項材料略加整理，並刪去其百十單位數，姑作二十一年假定數目爲10,797,100人。二十一年本局舉行書面調查，而填報者僅54縣，因未獲全數，暫亦附列，聊資參考，以上數目，原種人口約5萬至7萬，尙未列入。

人口分布： 各縣人口，依民國十六年民政廳調查所得，以全縣495,073人爲最多，貴縣895,859人次之，最少者爲左縣，僅11,337人，次明江，13,803人，人口在30萬以上者，計有全縣，貴縣，桂平，北流，邕甯，平南，蒼梧，鬱林等8縣；30萬以下，20萬以上者，計有桂林，容縣，藤縣，陸川，博白，懷集，橫縣等7縣，其未滿5萬者，爲信都，龍茗，養利，崇善，百色，榴江，永福，果德，思樂，義甯，上金，鳳山，隆山，雒容，那馬，天河，思林，西林，中渡，同正，宜北，綏濠，憑祥，甯明，明江，左縣等27縣。

二十年依本局假定數目，全縣約42萬是爲最多，桂平41萬次之，最少者爲明江1萬2千，左縣1萬5千，人口在30萬以上者，計有全縣，桂平，蒼梧，平南，邕甯，貴縣，博白，藤縣，鬱林，北流等10縣，30萬以下，20萬以上者，計有桂林，容縣，靖西，懷集，橫縣，陸

川，宜山，賓陽等 8 縣，其未滿 5 萬者，爲天河，百色，來賓，百壽，修仁，崇善，鎮邊，永福，思樂，南丹，那馬，鳳山，隆山，榴江，義甯，果德，鎮結，上金，萬承，同正，西林，中渡，宜北，雒容，憑祥，思林，綏遠，養利，甯明，左縣，明江等 31 縣。

二十一年依本局所得 46 縣填報之數目，以桂平 417, 218 爲最多，貴縣 399, 095 次之，最少者爲明江，僅 12, 400，次爲甯明 18, 600，人口在 30 萬以上者有 5 縣，30 萬以下，20 萬以上者有 3 縣，20 萬以下，10 萬以上者有 8 縣。

人口密度： 依十六年人口數計算，每方公里之人口密

度，以鬱林 192 人爲最多，次桂林，陸川，142 人，最少者爲西林 5 人，次爲凌雲 8 人。100 人以上者，計有鬱林，陸川，全縣，容縣，東蘭，桂林，北流，平南，蒼梧，明江等 10 縣，100 人以下，50 人以上者，計有興業，平樂，向都，橫縣，桂平，靈川，賓陽，邕甯，懷集，柳州，藤縣，貴縣，龍州，永淳，陽朔，博白，養利，修仁，荔浦，義甯，恭城，思恩，靖西，鍾山，武宣，憑祥，天保，上思等 28 縣，餘皆不及 50 人，尤以西林，凌雲，西隆，南丹，隆山，宜北，思樂，河池，鳳山，三江等縣人口爲最稀。

二十年仍以鬱林之每方公里 164 人爲最多，次爲陸川 142 人，最少者西林 5 人，每方公里之人口密度在 100 人以上者，計有鬱林，陸川，平南，岑溪，東蘭，桂林，容縣，全縣，蒼梧，北流等 10 縣，100 人以下，50 人以上者，計有橫縣，興業，賓陽，博白，桂平，明

江，藤縣，靖西，向都，永淳，陽朔，懷集，邕甯，靈川，鍾山，萬承，武宣，平樂，貴縣，憑祥，荔浦，扶南，義甯等 23 縣，餘皆不及 50 人，尤以西林，凌雲，西隆，隆山，果德，宜北，南丹，恩隆，思樂，來賓，龍勝等縣爲最稀。

二十一年依本局所得材料計算，仍以鬱林 166 人爲最多，次爲岑溪 144 人，平南 132 人，北流 112 人，餘皆不滿 100 人，其分佈情形與上略同。

每 100 女子對男子數： 十六年男子佔最多數者爲灌

陽，博白，上思，陸川，三江，鬱林，平南，昭平，養利，藤縣，邕甯等 11 縣，(240 人以上)男超於女不過 10 人者，爲都安，恩隆，忻城，東蘭，羅城，果德，全縣，明江，宜山，鎮結，向都，上林等 12 縣，女多於男者，爲來賓，雷平，中渡，西林，天河等 5 縣。

二十一年男子佔最多數者爲甯明，灌陽，博白，百壽，北流，三江，全縣，陸川，鬱林，上思，鍾山等 11 縣。(40 人以上)男超於女不過 10 人者，爲奉議，荔浦，忻城，東蘭，左縣，隆安，武鳴，扶南，桂林，靖西等 10 縣，女多於男者，爲向都 1 縣。

二十一年男子佔最多數者，爲永福，隆山，宜北，鬱林，上思，三江，全縣等 7 縣，(240 人以上)男超於女不過 10 人者，爲扶南，同正，荔浦，忻城，武鳴，靖西等 6 縣，女多於男者，爲百壽，養利 2 縣。

各 縣 人 口

(根據民國十六年民政廳調查)

縣 名	土 地 面 積 (方公里)	戶 數	人 口			人 口 密 度 (每方公里)	每 戶 平 均 人 數	每 百 女 子 對 男 子 數
			男	女	合 計			
全縣	3,476	85,161	253,242	241,831	495,073	142	5.81	104.72
興安	3,437	23,052	76,715	57,465	134,180	39	5.82	133.50
龍勝	2,992	12,905	32,857	24,838	57,695	19	4.47	132.29
甯義	716	10,066	24,087	19,238	43,325	60	4.30	125.21
靈川	1,523	23,076	68,312	59,034	127,346	83	5.52	115.72
灌陽	2,271	17,535	59,070	32,838	91,908	40	5.24	179.88
桂林	2,296	62,226	158,102	139,374	297,476	129	4.78	113.44
百壽	1,573	12,341	32,301	25,862	58,163	36	4.71	124.90
中渡	690	6,034	12,346	14,165	26,511	38	4.39	87.16
永福	1,920	70,751	25,896	18,752	44,648	43	4.15	133.10
陽朔	1,381	18,420	50,321	33,460	83,781	65	4.87	127.52
恭城	2,254	15,269	72,403	58,685	131,088	58	8.59	123.38
富川	1,796	14,944	38,254	27,395	65,649	36	4.39	139.64
賀縣	3,714	23,398	101,318	77,690	179,003	48	7.65	130.41
鍾山	1,533	22,408	46,393	36,283	82,681	53	3.69	127.85
平樂	1,369	18,673	92,381	77,550	169,931	90	9.10	119.12
荔浦	1,629	15,013	54,984	44,537	99,521	61	6.63	123.46
榴江	1,023	10,183	25,356	19,886	45,242	44	4.44	127.51
修仁	1,321	12,238	43,304	38,504	82,398	62	6.73	114.00
蒙山	2,034	12,209	45,157	36,266	81,423	40	6.67	124.52
昭平	4,021	16,595	65,133	45,838	110,971	27	6.69	142.09
懷集	3,106	33,392	130,076	96,089	226,165	72	6.77	135.37
信都	2,081	5,811	26,473	22,622	49,095	23	3.45	117.02
蒼梧	2,166	51,632	190,855	148,947	339,802	107	6.58	128.14
藤縣	3,565	32,506	149,822	106,437	256,300	71	7.88	140.70

人口 靜態

縣名	土地面積 (方公里)	戶數	人口			人口密度 (每方公里)	每戶平均人數	每百女子對男子數
			男	女	合計			
岑溪	1,323							
平南	2,858	55,079	203,634	142,557	346,191	121	6.29	112.84
容縣	2,155	28,997	158,418	131,381	289,799	134	9.99	120.58
桂平	4,537	52,553	223,620	168,653	392,273	86	7.46	132.59
武宣	1,884	14,384	54,735	42,217	96,952	52	6.74	129.65
貴縣	5,585	81,710	221,205	174,654	395,859	70	4.84	126.65
興業	1,004	9,869	53,146	41,210	94,356	93	9.56	128.96
鬱林	1,883	68,734	202,829	141,685	343,914	182	5.99	143.76
北流	2,794	33,571	201,355	152,386	353,741	126	10.54	132.13
陸川	1,654	35,542	140,939	95,567	236,506	142	6.65	147.48
博白	3,511	21,712	141,078	85,485	226,563	64	10.43	165.03
三江	3,024	21,684	51,326	35,753	87,579	13	4.04	144.96
融縣	4,014	27,910	68,074	54,806	122,880	30	4.40	124.21
羅城	2,896	13,986	29,811	28,142	57,953	20	4.14	105.93
宜北	1,599	5,607	12,610	10,271	22,281	13	3.97	116.93
天河	1,431	13,632	14,723	14,969	29,697	20	2.18	93.39
思恩	1,989	20,054	60,044	51,271	111,315	55	5.55	117.11
南丹	2,597	6,951	15,813	13,179	28,992	11	4.17	119.99
河池	3,498	17,389	34,198	26,590	60,788	17	3.50	128.61
宜山	4,975	48,346	70,193	67,498	137,691	27	2.85	103.99
柳城	1,909	17,216	42,784	31,647	74,431	38	4.32	135.19
雒容	881	7,812	17,817	15,235	33,052	37	4.23	116.95
柳州	2,586	39,399	99,333	87,228	186,561	72	4.74	113.88
忻城	2,159	18,676	36,974	34,329	71,303	33	3.82	107.70
遷江	2,445	12,597	34,017	28,052	62,069	25	4.93	121.26
來賓	2,572	17,316	53,277	74,279	127,556	49	7.37	71.73
象縣	1,904	20,794	44,385	36,716	81,101	42	3.90	120.39

人口 靜態

縣名	土地面積 (方公里)	戶數	人口			人口密度 (每方公里)	每戶平均人數	每百女子對男子數
			男	女	合計			
都安	4,791	28,758	56,962	52,133	109,095	22	3.79	109.26
隆山	2,623	10,082	16,136	17,009	33,145	13	3.50	111.91
那馬	1,950	5,246	14,900	18,682	29,982	22	5.72	129.19
果德	2,334	9,400	22,748	21,528	44,276	18	4.71	105.69
隆安	1,631	10,750	20,639	26,315	55,954	33	5.21	112.75
武鳴	4,013	33,711	93,094	88,077	197,171	33	5.55	112.51
上林	3,112	19,953	64,673	63,322	127,995	41	6.41	102.13
賓陽	2,132	22,453	95,623	78,009	171,632	80	7.64	125.80
橫縣	2,416	22,624	118,881	92,729	211,610	87	7.33	127.66
永淳	1,376	21,233	69,856	51,560	121,416	63	5.85	128.04
邕寧	4,461	64,837	205,782	146,864	352,646	78	5.47	140.62
扶南	1,216	9,160	22,613	26,864	56,782	46	6.09	111.37
綏涇	833	4,013	12,232	8,903	21,035	23	5.24	129.29
上思	2,231	13,433	23,535	25,619	63,154	32	4.82	154.32
覃塘	4,449	12,499	23,320	24,432	58,052	11	4.24	117.14
西林	3,098	7,023	13,876	15,325	29,201	5	4.16	90.54
凌雲	11,760	20,933	52,630	46,112	98,742	8	4.74	114.14
鳳山	2,092	8,615	20,030	17,073	37,103	18	4.31	117.50
東蘭	1,451	42,351	98,512	91,935	190,447	131	4.43	107.15
百色	1,733	10,622	24,805	20,536	45,341	25	4.27	120.79
恩隆	5,547	26,445	91,356	83,956	175,312	31	6.63	103.81
思林	1,006	7,440	16,030	13,295	29,325	29	3.95	120.95
奉議	1,869	22,374	47,658	36,099	84,657	45	3.78	128.81
恩陽	2,525	10,433	30,596	26,269	56,865	22	5.45	116.47
天保	1,811	20,063	52,181	39,986	92,167	50	4.40	130.50
向都	895	16,259	39,907	38,890	78,797	88	4.85	102.62
鎮邊	2,180	10,677	33,855	32,236	71,091	32	6.66	120.53

人口 靜態

縣名	土地面積 (方公里)	戶數	人 口			人口密度 (每方公里)	每戶平均人數	每百女子對男子數
			男	女	合計			
靖西	2,932	40,030	86,650	75,678	162,328	55	4.06	114.50
雷平	1,537	13,310	30,023	35,855	65,878	42	4.95	83.73
龍茗	1,141	11,732	25,175	22,243	47,418	41	4.04	113.18
鎮結	1,201	10,497	26,559	25,545	52,104	43	4.96	103.97
萬承	437							
養利	728	11,743	27,473	19,390	46,863	64	3.99	141.69
同正	1,033	6,236	13,352	11,735	25,087	24	4.02	113.78
左縣	448	3,294	6,546	5,291	11,837	26	3.59	123.72
崇善	1,182	10,135	25,549	20,537	46,086	38	4.55	124.40
上金	1,237	8,353	20,236	18,307	38,543	31	4.61	110.54
龍州	1,051	17,055	39,055	31,946	71,001	67	4.16	125.80
憑祥	391	4,507	10,937	9,404	20,341	52	4.51	116.30
明江	137	3,267	7,049	6,759	13,808	100	4.23	104.29
甯明	489	3,606	9,158	7,218	16,376	33	4.54	126.98
思樂	2,769	8,471	23,879	19,626	43,505	15	5.14	121.67
合計	218,923	1,928,426	5,949,307	4,803,848	10,753,155	49	5.58	123.84

各 縣 人 口 二

(採取民國二十一年民政廳及團務處調查數目假定之)

縣名	土地面積 (方公里)	戶數	人 口			人口密度 (每方公里)	每戶平均人數	每對百男子數
			男	女	合計			
全縣	3,476	59,000	250,000	170,000	420,000	120	7	147
興安	3,437	26,000	73,000	64,000	137,000	39	5	114
龍勝	2,992	12,000	30,000	25,000	55,000	18	5	120
義甯	716	9,000	21,000	17,000	38,000	53	4	124
靈川	1,523	26,000	60,000	50,000	110,000	72	4	120
灌陽	2,271	18,000	54,000	34,000	88,000	38	5	158
桂林	2,296	65,000	150,000	145,000	295,000	128	5	103
百壽	1,573	12,000	28,000	18,000	46,000	29	4	155
中渡	690	6,000	14,000	11,000	25,000	36	4	127
永福	1,020	11,000	24,000	19,000	43,000	42	4	126
陽朔	1,381	21,000	57,000	48,000	105,000	76	5	116
恭城	2,254	20,000	53,000	41,000	94,000	41	5	129
富川	1,796	16,000	46,000	35,000	81,000	45	5	131
賀縣	3,714	21,000	100,000	80,000	180,000	48	9	125
鍾山	1,533	25,000	65,000	45,000	110,000	71	4	144
平樂	1,869	18,000	65,000	50,000	115,000	61	6	130
荔浦	1,629	16,000	49,000	45,000	94,000	57	6	108
榴江	1,023	8,500	22,000	17,000	39,000	38	5	129
修仁	1,321	8,000	25,000	20,000	45,000	34	6	125
蒙山	2,034	14,500	49,000	41,000	90,000	44	6	119
昭平	4,021	19,000	65,000	48,000	113,000	28	5	135
懷集	3,106	30,000	135,000	102,000	237,000	76	8	132
信都	2,081	7,600	28,000	22,000	50,000	24	7	127
蒼梧	3,166	55,000	213,000	166,000	379,000	119	7	128
藤縣	3,565	37,500	177,000	135,000	312,000	87	8	131
岑溪	1,323	15,000	97,000	76,000	173,000	130	12	127
平南	2,358	63,000	220,000	158,000	378,000	132	6	139
容縣	2,155	22,000	157,000	115,000	272,000	126	12	136
桂平	4,537	56,000	236,000	181,000	417,000	91	7	130
武宣	1,834	19,000	62,000	53,000	115,000	62	6	116

人口 靜態

縣 名	土地面積 (方公里)	戶 數	人 口			人口 密 度 (每方公里)	每 戶 平 均 人 數	每 百 男 女 子 數
			男	女	合 計			
貴縣	5,585	47,900	195,000	142,900	337,900	60	7	137
興業	1,004	11,900	55,000	40,000	95,000	94	9	137
鬱林	1,883	35,900	183,000	126,000	309,000	164	9	145
北流	2,794	27,900	180,000	120,000	300,000	107	11	150
陸川	1,354	35,500	140,000	95,000	235,000	142	7	147
博白	3,511	55,000	200,000	126,000	326,000	92	6	153
三江	3,024	17,000	43,000	29,000	72,000	23	4	148
融縣	4,914	29,000	69,000	53,000	122,000	30	4	130
羅城	2,893	13,700	34,000	27,000	61,000	21	5	125
宜北	1,529	5,600	14,000	11,000	25,000	13	4	127
天河	1,431	11,500	26,000	22,000	48,000	33	4	113
思恩	1,980	13,900	39,000	34,000	73,000	35	4	114
南丹	2,597	9,500	22,300	17,700	40,000	15	4	126
河池	2,403	16,500	36,700	30,300	67,000	19	4	121
宜山	4,975	53,000	112,000	100,000	212,000	42	4	112
柳城	1,900	17,300	38,000	32,000	70,000	36	4	113
雒容	881	7,000	14,000	11,000	25,000	28	4	127
柳州	2,586	32,000	74,000	54,000	128,000	49	4	137
忻城	2,159	14,000	30,000	23,000	53,000	26	4	107
遷江	2,445	14,000	33,000	27,000	60,000	24	4	122
來賓	2,572	11,000	26,000	20,000	46,000	17	4	130
象縣	1,904	12,500	42,000	34,000	76,000	39	4	123
都安	4,791	27,000	70,000	56,000	126,000	26	5	125
隆山	2,623	10,000	22,000	17,000	39,000	14	4	129
那馬	1,320	6,800	22,500	17,500	40,000	30	6	123
果德	2,324	2,000	19,000	17,000	36,000	15	4	111
隆安	1,991	14,000	42,000	40,000	82,000	48	6	105
武鳴	4,313	41,000	84,000	80,000	164,000	33	4	105
上林	3,112	17,000	68,000	55,000	123,000	39	7	123
賓陽	2,132	24,000	110,000	90,000	200,000	93	8	122
橫縣	2,416	50,000	132,000	104,000	236,000	97	5	126
永淳	1,876	21,400	80,000	65,000	145,000	77	7	123
邕甯	4,461	63,000	191,000	149,000	340,000	76	5	128

人口 靜態

縣 名	土 地 面 積 (方 公 里)	戶 數	人 口			人 口 密 度 (每 方 公 里)	每 戶 平 均 人 數	每 對 男 女 子 數
			男	女	合 計			
扶南	1,216	10,000	36,000	34,000	70,000	57	7	105
綏綠	888	4,400	12,000	9,500	21,500	24	5	126
上思	2,034	10,000	35,000	24,000	59,000	29	6	145
西隆	4,449	13,600	29,000	24,500	53,500	12	4	118
西林	5,008	6,800	15,000	12,000	27,000	5	4	119
凌雲	11,760	26,000	64,600	58,000	122,600	10	5	111
鳳山	2,002	8,000	21,000	19,000	40,000	19	5	110
東蘭	1,451	43,000	98,000	92,000	190,000	130	4	106
百色	1,796	12,000	25,000	22,000	47,000	26	4	113
恩隆	5,547	18,000	49,000	41,000	90,000	16	5	119
思林	1,006	6,000	12,000	10,000	22,000	21	4	120
奉議	1,869	19,000	45,000	41,000	86,000	46	5	109
恩陽	2,525	12,000	29,000	25,000	54,000	21	5	116
天保	1,811	19,000	50,000	40,000	90,000	49	5	125
向都	895	16,000	32,000	40,000	72,000	80	4	80
鎮邊	2,180	10,000	24,000	21,000	45,000	20	5	114
靖西	2,932	50,000	129,000	125,000	254,000	86	5	103
雷平	1,537	12,500	29,000	26,000	55,000	35	5	111
龍茗	1,141	10,000	29,000	23,000	52,000	45	5	130
鎮結	1,201	9,000	20,000	16,000	36,000	29	4	125
萬承	437	5,600	17,000	13,000	30,000	68	5	130
養利	728	5,000	11,000	9,500	20,500	28	4	115
同正	1,033	6,000	16,000	14,000	30,000	29	5	114
左縣	448	3,000	8,000	7,500	15,500	34	5	106
崇善	1,182	10,000	24,000	21,000	45,000	38	5	114
上金	1,237	7,500	17,000	14,000	31,000	25	4	121
龍州	1,051	11,000	27,000	24,000	51,000	48	5	112
憑祥	391	4,500	12,500	11,000	23,500	60	5	113
明江	137	2,900	6,700	5,700	12,400	90	4	117
甯明	489	3,600	10,000	8,600	18,600	38	5	189
思樂	2,769	7,500	22,000	20,000	42,000	15	6	110
合計	218,923	1,904,000	6,026,300	4,751,800	10,778,100	49	5.66	126

(附註) 1、百位數用四捨五入略之。 2、僑民數不列入。

人口 靜態

各 縣

縣 名	土 地 面 積 (方 公 里)	區 數	村 圩 數	甲 數	戶 數
全縣	3,476	15	618		62,875
義甯	716	5	257	1,511	10,905
龍勝	2,992	7	203	1,293	13,263
靈川	1,523	7	458	2,800	31,300
百壽	1,573	4	231	1,174	12,026
永福	1,020	3	177	1,451	12,352
鍾山	1,533	7	316	3,130	31,263
荔浦	1,629	8	602	1,450	16,392
榴江	1,023	3	80	1,023	11,163
蒙山	2,034	5		1,356	14,440
懷集	3,106	3	20	6,620	67,782
岑溪	1,323	4	363	3,791	39,836
平南	2,858	14	1,540	6,247	62,289
桂平	4,537	32	2,280	5,946	59,310
貴縣	5,585	8	873	18,190	83,058
興業	1,004	5	746	1,179	11,501
鬱林	1,883	8		3,729	35,053
北流	2,794	6	619	6,188	61,561
博白	3,511	6	878	4,652	55,378
三江	3,024	4	454	1,696	17,400
融縣	4,014	5	1,347	3,490	29,018
宜北	1,599	3	63	609	5,088
南丹	2,597	11	183	1,090	11,074
柳州	2,586	8	1,142	3,195	32,333
忻城	2,159	6	317	1,309	14,333

人口 三 (21年本局調查僅得54縣)

人 口			密 度	每 戶 平 均 數	每 百 女 子 對 男 子 數
男	女	合 計	(每 方 公 里)		
204,469	142,770	347,239	99	5.52	143.22
25,563	22,422	47,985	67	4.40	114.01
32,940	27,600	60,540	20	4.56	119.35
73,144	64,530	137,674	90	4.40	113.35
13,251	14,666	27,917	17	2.32	90.35
42,003	25,597	67,600	66	5.47	164.09
77,129	64,681	141,810	92	4.54	119.25
49,484	46,045	95,529	58	5.83	107.47
31,152	26,719	57,871	56	5.18	116.59
49,265	40,482	89,747	44	6.22	121.70
154,230	132,855	287,085	92	4.24	116.09
104,730	86,574	191,304	144	4.80	120.97
220,043	158,083	378,126	132	6.07	139.19
235,864	181,354	417,218	91	7.03	130.06
219,097	178,998	398,095	71	4.79	122.40
56,391	41,803	98,194	97	8.54	134.90
186,540	126,631	313,171	166	8.93	147.31
191,495	139,798	313,293	112	5.09	136.98
202,811	125,586	328,397	93	5.93	161.49
43,378	29,942	73,320	24	4.21	144.87
65,214	56,404	121,618	30	4.19	115.62
12,487	8,246	20,733	12	4.07	151.43
25,099	20,507	45,606	17	4.12	122.39
74,035	53,798	127,833	49	3.95	137.62
29,903	27,876	57,779	26	4.03	107.27

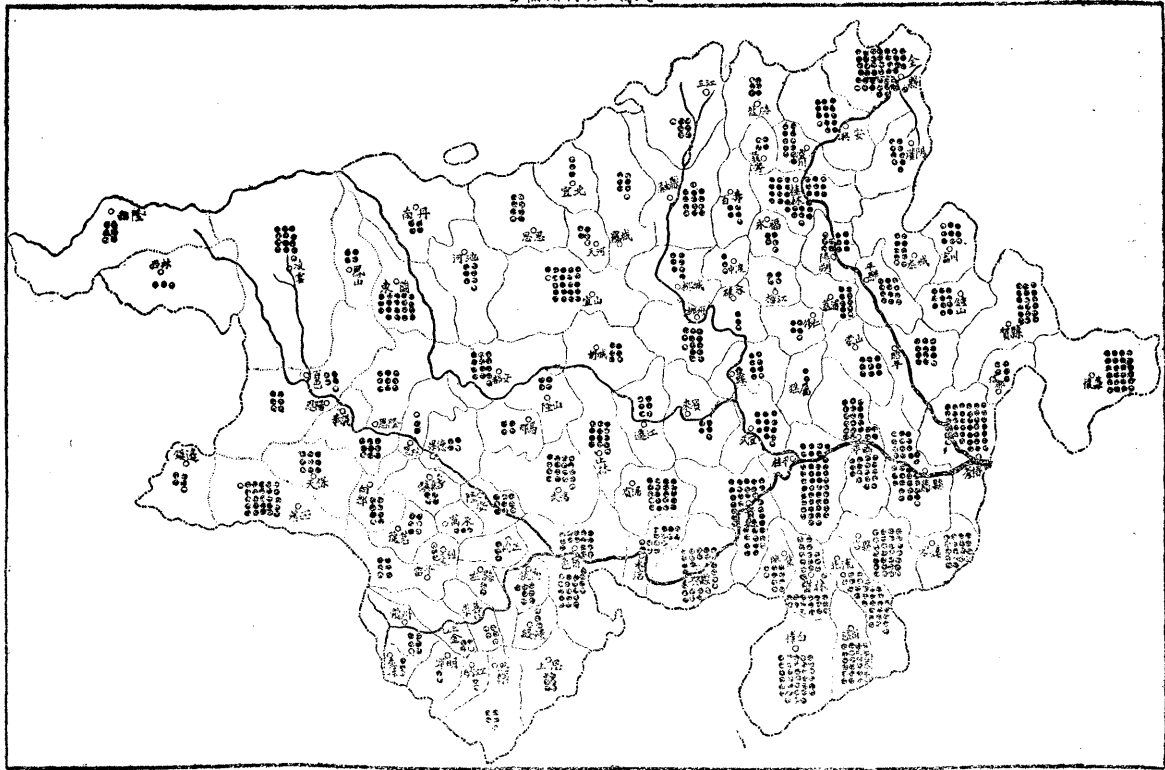
人口 靜態

縣	土	區	村	甲	戶	
名	地 面 (方 公 里 積)	數	墟 數	數	數	
遷	江	2,445	10	633	1,293	14,435
來	資	2,572	15	646	1,973	10,745
象	縣	1,904	4	303	3,021	23,770
都	安	4,791	8	20	4,723	26,911
隆	山	2,623	5	1,119	1,086	11,082
武	鳴	4,913	5	43	4,076	40,776
上	林	3,112	6	285	1,658	16,694
橫	縣	2,416	8	1,035	5,000	50,385
永	淳	1,876		303	3,047	30,464
邁	甯	4,461	16	2,190	6,528	65,325
扶	南	1,216	4	266	1,032	10,385
綏	祿	883	3		513	4,276
上	思	2,034	7	185	1,019	10,257
西	林	5,003	11	118	1,139	11,130
鳳	山	2,002	6	110	751	8,416
思	林	1,006	4	93	581	6,015
天	保	1,311	4	35	3,299	33,241
向	都	895	7	652	1,406	14,881
鏡	邊	2,180	5	1,160	1,066	10,758
靖	西	2,932	10	1,831	4,778	47,575
萬	承	437	5	284	565	5,941
養	利	728	4	53	496	4,987
同	正	1,033	11	284	583	6,130
崇	善	1,182	12	97	1,010	10,143
上	金	1,237	5	403	713	7,433
憑	祥	391	4		433	4,484
明	江	137	3	108	254	2,897
甯	明	489	5	202	464	4,033
思	樂	2,769	13	707	779	7,380

人 口			密 度 (每 方 公 里)	每 戶 平 均 數	每 百 女 子 對 男 子 數
男	女	合 計			
32,755	27,350	60,105	24	4.16	119.76
26,168	20,263	46,431	13	4.32	129.11
62,987	56,315	119,202	62	4.14	112.05
74,309	55,600	130,109	27	4.83	133.17
24,465	15,429	39,894	15	3.60	158.57
83,904	79,260	163,224	33	4.00	105.93
68,240	55,219	123,459	39	7.40	123.58
131,106	104,067	235,173	97	4.67	125.38
81,489	73,489	154,978	82	5.09	119.83
201,192	151,600	352,792	79	5.36	132.71
38,180	34,350	73,030	63	7.05	109.56
12,750	19,482	23,232	26	5.43	121.64
34,802	23,911	58,713	28	5.72	145.55
26,854	23,200	50,054	9	4.50	115.75
21,049	18,919	39,968	19	4.75	111.26
12,046	9,925	21,971	21	3.65	121.27
76,835	67,995	144,830	80	4.36	113.09
30,930	25,832	56,762	63	3.81	119.74
21,215	20,942	42,157	20	4.50	115.63
131,715	124,488	256,203	87	5.39	105.81
		23,360	64	4.77	
12,158	12,322	24,480	33	4.91	98.67
13,234	14,186	27,420	28	4.81	107.81
24,406	21,116	45,522	38	4.49	115.09
17,300	14,234	31,534	25	4.25	111.57
12,532	19,748	23,280	59	5.19	116.60
6,796	5,912	12,708	92	4.39	114.95
8,767	7,540	16,307	33	4.04	119.27
22,461	19,629	42,090	15	5.55	114.43

廣西人口分佈圖

每黑點代表一萬人



五千戶以上之區鄉

(根據本局調查所得 54 縣摘出)

縣別	區別	戶數	人口數	縣別	區別	戶數	人口數
全縣	二區	6,799	34,425	北流	一區	7,380	37,549
全縣	三區	6,656	35,774	北流	二區	12,794	70,850
全縣	六區	5,672	30,198	北流	三區	8,294	44,232
全縣	九區	5,196	27,614	北流	四區	10,805	67,428
全縣	十三區	5,076	22,756	北流	五區	10,709	52,380
靈川	四區	5,900	28,665	北流	六區	11,579	58,854
靈川	七區	5,900	10,700	鍾山	一區	5,419	24,102
永福	二區	6,152	38,531	鍾山	三區	7,653	33,584
懷集	一區	34,500	141,115	榴江	一區	5,602	30,227
懷集	二區	22,656	96,490	博白	一區	11,477	57,520
懷集	三區	10,626	49,480	博白	二區	9,375	48,488
岑溪	一區	9,919	41,554	博白	三區	9,851	47,057
岑溪	二區	8,469	47,115	博白	四區	7,769	54,912
岑溪	三區	10,288	51,987	博白	五區	8,726	62,213
岑溪	四區	11,160	50,648	博白	六區	8,180	58,307
平南	二區	12,208	71,183	融縣	中區	6,863	29,720
平南	七區	5,056	32,405	融縣	北區	10,315	45,686
平南	十一區	7,129	41,677	柳州	一區	5,370	23,612
鬱林	一區	7,016	65,000	都安	一區	5,191	23,451
鬱林	二區	5,595	35,341	都安	五區	6,152	22,933
武鳴	中區	6,520	21,272	橫縣	上北區	7,806	35,430
武鳴	東區	8,349	36,817	橫縣	中區	8,880	41,002
武鳴	南區	8,845	37,249	邕甯	城區	14,974	76,704
武鳴	西區	9,066	37,736	邕甯	三官區	7,053	44,431
武鳴	北區	7,996	30,150	邕甯	浦津區	6,464	33,733
上林	六區	5,355	29,491	靖西	一區	5,374	27,765
橫縣	東區	8,901	39,970	靖西	三區	5,055	24,758
橫縣	下南區	5,168	26,669	靖西	五區	5,199	31,552
橫縣	上西區	5,270	22,927	靖西	七區	7,249	39,102
橫縣	下西區	5,350	24,305	思樂	十三區	7,580	42,030

各縣人口年齡

此次人口年齡調查，注重學童及壯丁兩項，所以編列年齡等級，按此分配。年齡人口數目，根據各縣政府民團司令部之填報本局者，計有31縣，初生至5歲443,746人，6至12歲456,560人，13至19歲499,630人，20至40歲936,459人，41歲以上633,597人，合計2,969,992人，當全省人口總數 $\frac{1}{3}$ 有奇，其數雖不能包括全省，亦可窺見一斑。

19歲以下所謂青年年級者約142萬人，其中6至12歲學童年齡46萬，佔總數之 $\frac{1}{3}$ ，即每3個男女中，學童佔1個，20至40歲所謂壯年年級者約96萬人，比青年年級多1倍餘，佔總數 $\frac{1}{3}$ 弱，41歲以上63萬，當壯年年級 $\frac{2}{3}$ ，比之青年年級多17萬人。
(各縣各級百分比詳附表)

各國人口年齡

表列各國人口年齡，注重於15至59歲之生產年級，名國生產年級，多佔總人口百分之50以上至65之間，百分之60至65者，德奧等10國為高率，其他諸國皆在60以下至53之間，如巴西53% 朝鮮54% 為低率。

各 縣 人 口

縣別	0—12歲		6—12歲		13—19歲	
	人數	百分比	人數	百分比	人數	百分比
義甯	5,463	11.4	5,484	11.4	6,008	12.5
百壽	2,885	10.2	4,190	15.0	6,287	22.5
永福	9,979	14.3	9,714	14.4	11,790	17.4
蒙山	17,480	19.5	18,130	20.2	17,499	19.5
懷集	48,016	16.7	46,042	16.0	45,465	15.8
岑溪	38,258	20.0	19,121	10.0	19,136	10.0
三江	13,587	18.4	13,097	17.9	13,463	18.4
融縣	10,903	9.0	12,324	10.1	20,857	17.2
柳州	23,957	18.7	17,358	13.6	18,838	14.7
遷江	8,875	14.3	8,464	14.1	11,948	19.9
都安	12,505	9.6	12,559	9.7	11,068	8.4
隆山	2,567	6.4	2,646	6.6	11,155	28.0
武鳴	32,482	20.0	32,714	20.0	32,816	20.1
橫縣	26,036	11.1	43,544	13.5	44,071	18.7
邕甯	38,512	10.9	55,754	15.8	53,877	15.3
扶南	14,000	19.2	12,000	16.4	11,000	15.1
綏濠	4,210	13.1	4,897	21.1	4,834	20.8
西林	11,152	22.3	9,978	19.9	9,981	19.9
鳳山	5,428	13.6	6,909	17.3	9,604	23.9
鎮邊	3,372	7.5	5,615	12.4	9,836	21.8
養利	4,749	19.4	4,262	17.4	5,226	21.4
同正	2,898	9.3	2,683	12.5	5,537	18.3
上金	2,886	9.1	6,334	20.1	7,882	25.0
甯明	1,656	10.2	3,049	13.7	3,480	21.3
龍勝	8,274	13.7	10,087	16.6	9,938	16.4
鍾山	25,453	13.0	26,447	13.7	27,980	19.7
榴江	11,085	19.2	5,953	10.3	6,136	10.6
宜北	4,143	18.4	4,547	20.1	3,724	20.6
永淳	23,817	15.4	24,034	15.5	28,259	18.2
崇善	3,126	6.9	5,748	12.6	8,716	19.1
靈川	26,032	18.9	21,867	15.9	22,333	16.2

人口 靜態

年 齡 (21 年本局調查)

20—40歲		41歲以上		總 數	
人數	百分比	人數	百分比	人數	百分比
15,623	32.6	15,407	32.1	47,985	100
8,567	30.7	6,038	21.6	27,917	100
18,934	28.0	17,183	25.4	67,600	100
18,331	20.4	18,298	20.4	89,747	100
98,583	34.4	48,979	17.1	287,085	100
76,515	40.0	38,274	20.0	191,304	100
20,142	27.5	13,031	17.8	73,320	100
48,412	39.8	29,122	23.9	121,618	100
45,102	35.3	22,578	17.7	127,823	100
14,911	24.7	15,907	26.5	60,105	100
64,080	49.3	29,897	23.0	130,109	100
17,947	45.0	5,579	14.0	39,894	100
32,762	20.0	32,450	19.9	163,224	100
71,997	30.6	49,525	21.1	235,173	100
104,690	29.7	99,959	28.3	352,792	100
24,030	32.9	12,000	16.4	73,030	100
6,312	27.2	2,979	12.8	23,232	100
11,124	22.2	7,869	15.7	50,054	100
10,653	26.7	7,374	18.5	39,968	100
14,799	32.8	11,535	25.5	45,157	100
5,932	24.2	4,311	17.6	24,480	100
9,491	32.2	7,871	26.7	29,480	100
9,287	29.4	5,165	16.4	31,554	100
3,707	22.7	4,415	27.1	16,307	100
19,959	33.0	12,282	20.3	60,540	100
29,384	20.7	32,541	22.9	141,810	100
19,303	33.4	15,394	26.5	57,871	100
3,875	21.2	4,439	19.7	20,733	100
44,323	28.6	34,545	22.3	154,978	100
19,757	43.3	8,235	18.1	45,582	100
47,027	34.2	20,415	14.8	137,674	100

各國人口年齡 (單位千人)

國名	調查年	人 數				百 分 比				
		總數	14歲以下	15—59歲	60歲以上	不詳	14歲以下	15—59歲	60歲以上	不詳
日本	1925	59,737	21,924	33,223	4,589	—	37	56	7	—
朝鮮	1925	19,523	7,703	10,589	1,231	—	39	54	7	—
台灣	1925	3,993	1,573	2,252	168	—	40	56	4	—
印度	1921	315,350	123,146	175,459	16,745	—	39	56	5	—
美國	1920	105,711	33,612	64,034	7,916	149	32	61	7	0
德國	1925	62,411	16,072	40,579	5,760	—	26	65	9	—
英國	1921	42,769	11,940	26,802	4,026	1	28	63	9	0
法國	1921	38,798	8,806	24,609	5,309	74	24	63	14	0
意大利	1921	38,711	12,018	22,464	4,024	204	31	58	10	1
巴西	1920	30,636	13,078	16,257	1,234	66	43	53	4	0
波蘭	1921	25,695	9,082	14,709	1,846	58	35	57	8	0
西班牙	1920	21,390	6,893	12,406	2,023	69	32	58	10	0
加拿大	1921	8,788	3,020	5,089	658	21	34	58	8	0
匈牙利	1920	7,980	2,444	4,817	716	4	31	60	9	0
比利時	1920	7,406	1,850	4,798	752	7	25	65	10	0
荷蘭	1920	6,865	2,238	4,023	604	0	32	59	9	0
奧地利	1923	6,534	1,634	4,237	663	—	25	65	10	—
瑞典	1920	5,904	1,729	3,454	722	—	29	59	12	—
奧大利亞	1921	5,436	1,725	3,283	403	14	32	60	8	0
希臘	1921	5,022	1,718	2,857	439	8	34	57	9	0
瑞士	1920	3,880	1,083	2,436	361	—	28	63	9	—
智利	1920	3,754	1,423	2,111	219	1	38	56	6	0
丹麥	1921	3,268	1,016	1,907	335	10	31	59	10	0
南非聯邦	1921	2,231	861	1,253	115	1	39	56	5	0
新西蘭	1926	1,344	401	835	105	3	30	62	8	0

各 縣 壯 丁

縣名	男子數	壯 丁		縣名	男子數	壯 丁	
		人數	百分比			人數	百分比
全縣	250,000	66,566	26.63	忻城	30,000	8,773	29.24
興安	73,000	12,033	16.48	遷江	33,000	7,112	21.55
龍勝	30,000	9,028	30.09	來賓	26,000	4,932	18.97
義甯	21,000	7,753	36.92	象縣	42,000	17,944	42.72
靈川	60,000	20,724	34.54	都安	70,000	33,267	47.52
灌陽	54,000	18,343	33.97	隆山	22,000	11,173	50.79
桂林	150,000	25,793	17.20	那馬	22,500	9,383	41.70
百壽	28,000	4,712	16.83	果德	19,000	7,303	38.44
中渡	14,000	2,937	20.98	隆安	42,000	12,513	30.51
永福	24,000	8,608	35.87	武鳴	84,000	37,034	44.09
陽朔	57,000	19,499	34.21	上林	68,000	22,437	33.07
恭城	53,000	9,645	18.20	賓陽	110,000	36,849	33.50
富川	46,000	16,625	36.14	橫縣	132,000	37,684	28.55
賀縣	100,000	40,794	40.79	永淳	80,000	28,303	36.01
鍾山	65,000	25,209	38.77	邕甯	191,000	74,686	39.10
平樂	65,000	15,081	23.20	扶南	36,000	10,336	28.71
荔浦	49,000	13,313	27.17	綏遠	12,000	4,127	34.39
榴江	22,000	7,992	36.33	上思	35,000	11,632	33.23
修仁	25,000	8,944	35.78	西隆	29,000	11,231	38.73
蒙山	49,000	16,388	33.44	西林	15,000	5,190	34.60
昭平	65,000	2,619	4.03	凌雲	64,000	25,438	39.43
懷集	100,000	43,702	43.70	鳳山	21,000	6,000	28.57
信都	28,000	10,056	35.92	東蘭	93,000	38,000	40.86
蒼梧	213,000	80,631	37.85	百色	25,000	8,686	34.74

【續前頁】

縣名	男子數	壯丁		縣名	男子數	壯丁	
		人數	百分比			人數	百分比
藤縣	177,000	44,777	25.30	恩隆	49,000	15,870	32.39
岑溪	97,000	25,756	26.55	思林	12,000	4,923	41.03
平南	220,000	68,124	30.97	奉議	45,000	18,471	41.05
容縣	157,000	52,786	33.62	恩陽	29,000	9,048	31.20
桂平	236,000	74,198	31.44	天保	50,000	21,591	43.18
武宣	62,000	18,331	29.57	向都	32,000	2,100	6.56
貴縣	195,000	68,770	35.27	鎮邊	24,000	4,724	19.68
興業	55,000	14,143	25.71	靖西	129,000	42,736	33.13
鬱林	183,000	60,299	32.95	雷平	29,000	6,629	22.86
北流	180,000	46,949	26.08	龍茗	29,000	10,386	35.81
陸川	140,000	36,529	26.09	鎮結	20,000	6,961	34.81
博白	200,000	53,536	26.77	萬承	17,000	7,000	41.18
三江	43,000	13,107	30.48	養利	11,000	4,339	39.45
融縣	69,000	26,700	38.70	同正	16,000	3,906	24.41
羅城	34,000	13,530	39.79	左縣	8,000	2,555	31.93
宜北	14,000	5,907	42.19	崇善	24,000	10,405	43.35
天河	26,000	5,561	21.39	上金	17,000	5,087	29.92
思恩	39,000	12,059	30.92	龍州	27,000	10,338	38.29
南丹	22,300	9,246	41.46	憑祥	12,500	3,786	30.29
河池	36,700	17,006	46.34	明江	6,700	2,974	44.39
宜山	112,000	39,443	35.22	甯明	10,000	3,616	36.16
柳城	38,000	18,906	49.75	思樂	22,000	7,798	35.45
羅容	14,000	14,035					
柳州	74,000	28,635		合計	6,026,300	1,893,500	31.42

壯丁數根據民國司令部調查所得

廣西與各省壯丁比較

省 別	男子數	壯丁數	百分比
廣 西	6,026,300	1,893,500	31.42
雲 南	6,094,559	—	—
湖 南	17,550,062	6,833,633	38.94
湖 北	14,753,306	5,679,108	38.49
江 西	7,422,332	3,273,730	44.11
福 建	4,175,631	—	—
江 蘇	18,159,855	6,775,914	37.31
浙 江	11,603,889	4,066,913	35.05
安 徽	12,211,581	—	—
山 東	9,796,418	3,267,133	33.35
河 北	17,274,341	5,867,858	33.97
遼 甯	8,502,333	3,140,105	36.93
黑 龍 江	2,124,964	817,226	38.46
山 西	7,070,459	2,127,010	30.08
陝 西	6,593,175	2,184,531	33.12
察 哈 爾	1,176,350	377,508	32.09
綏 遠	1,293,750	488,189	37.73
新 疆	1,414,228	475,836	33.65

附說：表列各省數目係民十七年內政部調查所得，惟其時間不一致，如陝西十七年，湖北，黑龍江，雲南等省係十九年，除廣西係二十一年外，餘均為十八年之數目。

各縣城市戶口及男女比較

(民21年調查)

• 各縣城市之戶口數目，根據縣政府，民團司令部，公安局填報本局者，計42處，其中人口居5萬以上者，為梧州，南甯，桂林3處。1萬以上未滿3萬者為柳州，貴縣，賀縣，平樂，百色，桂平，遷江等7處。其不及千人者為上金，宜北，岑溪，果德，上思，鳳山等6處。女子多於男子者，13處。平均每戶人數最多者為貴縣，最少者為明江縣。

縣城名稱	戶數	人 口			每戶平 均人數	每百女子 對男子數
		男	女	合計		
省 會	14,974	49,348	38,537	82,885	5.54	147
梧 州	16,349	52,009	38,275	85,284	5.22	156
桂 林	15,687	37,181	30,507	67,688	4.31	121
柳 州	5,260	13,372	14,855	28,227	5.37	90
賀 縣	1,786	6,743	4,944	11,687	6.54	136
平 樂	2,255	7,964	5,612	13,576	6.02	141
百 色	3,842	9,094	8,527	17,621	4.59	106
義 甯	532	1,125	986	2,111	4.04	114
永 福	617	1,526	1,447	2,973	4.82	105
鍾 山	558	1,621	1,522	3,143	5.63	106
荔 浦	1,598	4,808	5,004	9,812	6.14	96
蒙 山	1,173	3,182	2,622	5,804	4.95	121
懷 集	410	973	1,189	2,162	5.27	81
岑 溪	164	294	257	551	3.36	114
平 南	1,201	3,302	3,015	6,317	5.26	109
桂 平	2,474	9,145	7,898	17,043	6.89	115
貴 縣	3,526	14,181	10,240	24,421	6.93	138
橫 縣	1,809	4,560	3,589	8,149	4.50	127
三 江	394	1,350	1,135	2,485	6.31	118

人口 靜態

縣城名稱	戶數	人 口			每戶平 均人數	每百女子 對男子數
		男	女	合計		
融 縣	949	2,128	1,765	3,893	4.10	120
宜 北	112	273	258	531	4.74	105
遷 江	2,117	5,379	4,724	10,103	4.77	113
上 金	105	209	201	410	3.90	103
都 安	826	1,870	1,780	3,650	4.42	105
榴 江	663	2,223	1,999	4,222	6.37	111
隆 山	330	681	558	1,239	3.74	122
果 德	131	288	318	606	4.63	90
武 鳴	658	1,372	1,256	2,628	3.99	109
上 林	245	716	647	1,363	5.56	110
永 淳	719	2,191	1,851	4,042	5.62	118
扶 南	240	788	750	1,538	6.41	105
上 思	226	549	430	979	4.33	127
西 林	442	1,175	941	2,116	4.79	124
鳳 山	206	453	491	944	4.58	92
東 蘭	325	662	760	1,422	4.38	87
思 林		529	552	1,081		95
鎮 邊	529	1,176	1,430	2,606	4.93	82
萬 承	262	542	596	1,138	4.34	90
養 利	469	1,160	1,268	2,428	5.18	90
同 正	431	1,172	1,171	2,343	5.44	100
明 江	485	833	942	1,175	2.42	88
思 樂	463	1,036	1,122	2,159	4.73	95
天 保	748	1,431	1,731	3,162	4.23	82

原 種

原種：卽徭，苗，童，諸原始民族之總稱，至其來自何時，所據多少面積尙待詳查。然雜居既久，與漢人同化者有之，其分布於本省41縣各區山間，徭34縣有之，苗13縣有之，童12縣有之，（係混合計算）徭則散居東北各縣，集中於桂平之徭山者最多。據徭酋李榮保稱：居於徭山內部者約2,000人，散居於桂平，武宣，象縣一帶之板徭5,100餘人，長尾徭4,000人，花藍徭2,000人，山子徭300餘人，居於修仁，荔浦，蒙山之板徭約1,000人，計附近該山一帶地方共約25,000人之譜云。其次居於凌雲東北石山中之紅頭徭500餘人，西北之藍靛徭約4,000餘人，西方之盤古徭約1,000人，北方之長髮徭400餘人，合計該縣不過7,000人，其他各縣尙未詳查，估計徭民人口不逾50,000人，苗族分居西北各縣，以居西林縣爲最多，（約1,100戶），其餘各縣或數十或數百戶不等，約計不滿10,000人，童則分居西部山地，是族多與漢人同化，尙未同化之童人，爲數亦不過數千，其餘同，令，果果，各族其數甚少，總計本省各地之原始民族總數約50,000至70,000人。

附註：本篇徭改徭，獠獠獠均去犬旁。

原種民族分布概況

縣別	種 類	所 在 地	備 考
全縣	徭	二區豕頭原 四區東山響 五六區大橋源。	
興安	徭	六區羊角隘 五區羅渡口。	
龍勝	徭，苗，童。	不詳	
義甯	徭，童。	不詳	
靈川	徭	六區蓋田堡 七區流峯。	
灌陽	徭	三區崇順堡 五區歸化堡。	
桂林	徭	三區十合團海洋墟。	
百壽	童	四區山背墟 橋板墟。	已同化
永福	徭，童。	不詳	已同化
恭城	徭	二區新寨 四區墨江 五區龍尾。	
賀縣	徭	一區東西山 二區姑婆山 三區大甕。	

【續前頁】

鍾山	徭,童.	六區清塘,七區兩安街.	七區約100戶
平樂	徭	四區錦當山,七區馬安山.	
荔浦	徭	全屬邊界均有之.	
修仁	徭,童.	童居二三四各區,徭多居四區邊界.	
蒙山	徭,童.	徭居一區三妹村,童居四區各村.	
平南	徭	縣境與蒙山桂平交界山間.	
桂平	徭	徭山	約25,000人.
貴縣	童	不詳	
三江	苗,徭,童.	不詳	童人最多徭人甚少
融縣	苗,徭.	不詳	
羅城	苗,徭.	散居各處	
宜北	苗,徭.	附近黔邊下江荔	此地非縣屬地
南丹	苗,徭.	徭居一八兩區,苗居四五兩區.	
河池	徭	三區塘甫,六區下坳.	
象縣	徭	縣境與平南修仁交界處	
都安	苗,徭.	縣境西北與東蘭交界處	
果德	徭	上區第七八兩鄉,中區第四及十二兩鄉.	約100餘戶
橫縣	童	上下西,上下北,及上南各區.	
上思	苗,童.	縣境深山	甚少
西隆	苗	不詳	
西林	苗,徭.	苗居四區宜田北區板,南區二段,徭居中南西北各區.	苗約1,000餘戶 徭約1,000戶
凌雲	苗,徭.	苗居羅沙,徭居田遂.	苗約100餘戶 徭約7,000人
鳳山	徭	五六兩區	
東蘭	苗,徭.	一區玩石,二區武篆,三第區蘭泗,六區板馬.	
恩隆	苗,徭,童.	苗居三五兩區,徭童雜處各區.	
思林	徭,童.	童居一區山隴,二區義安,三區邊隴.	
奉議	徭	中南兩區	100餘戶
恩陽	徭	東南西三區	400戶
天保	徭	不詳	甚少
向都	徭	一區下丘村,隴息村.	約160餘人
鎮邊	苗,果,徭.	苗居南區,果果居中區,徭居南區,西區.	苗約200人 徭200人 果果約180人
同正	童	四五兩區	
思樂	苗	西區淩嶺公田山	少數

廣西與各省

省 別	調查年	面 積 (方公里)	戶 數	男
廣 西	民國年	218,923	1,928,426	5,949,307
	{ 16 20	218,923	1,304,000	6,026,300
廣 東	17	223,844	—	—
雲 南	21	338,583	2,338,072	6,094,559
湖 南	17	215,457	6,077,754	17,550,062
湖 北	18	182,110	5,473,636	14,753,306
江 西	17	168,236	2,957,494	7,422,332
福 建	17	121,050	1,408,891	4,175,631
江 蘇	17	105,605	6,842,252	18,159,855
浙 江	18	101,061	4,644,815	11,603,889
安 徽	18	124,689	3,810,605	12,211,581
山 東	17	153,711	3,283,926	9,796,418
河 北	18	140,526	5,418,217	17,274,341
遼 甯	18	250,813	2,243,047	8,502,333
山 西	17	161,842	2,266,920	7,070,459
陝 西	17	195,076	2,031,135	6,593,175
黑 龍 江	17	577,964	646,230	2,124,964
察 哈 爾	17	258,815	392,538	1,176,350
綏 遠	17	304,058	386,095	1,293,750
新 疆	17	1,641,554	526,067	1,414,228

人口 靜態

人口比較

人口數		度 密 (平方公里)	每戶平 均人數	每百女子 對男子數
女	合 計			
4,809,348	10,753,155	49.12	5.58	123
4,751,300	10,778,100	49.23	5.63	126
—	33,179,078	148.22	—	—
5,699,937	11,794,496	29.59	5.04	106
13,951,150	31,501,212	146.21	5.18	125
11,945,820	26,699,126	146.61	4.88	123
5,943,420	13,335,752	79.45	4.52	124
3,053,635	7,234,266	59.76	5.13	136
15,966,002	34,125,857	323.15	4.99	113
9,038,812	20,642,701	204.26	4.44	123
9,503,815	21,715,396	174.16	5.70	128
8,343,481	18,144,899	118.05	5.53	117
13,957,790	31,232,131	222.25	5.76	123
6,730,790	15,233,123	60.73	6.79	126
5,157,696	12,228,155	75.56	5.39	137
5,209,271	11,802,446	60.50	5.81	126
1,599,774	3,724,733	6.44	5.76	132
820,665	1,997,015	7.72	5.09	143
830,018	2,123,768	6.98	5.50	155
1,137,513	2,551,741	1.55	4.85	124

附註： 山東僅報34縣，江西62縣，福建47縣。

各 國

面 積
(方公里)

人 口

男

女

	面 積 (方公里)	男	女
中 華 民 國	11,154,605	—	—
日 本 (本國)	382,265	32,852,400	32,514,100
朝 鮮	220,741	10,763,230	10,294,739
台 灣	35,974	2,353,288	2,239,249
樺 太	36,090	168,528	126,659
關 東 州	3,743	809,044	518,967
南洋委任統治區域	2,149	37,929	31,697
暹 羅	518,162	5,795,065	5,711,142
波 斯	1,627,000	—	—
尼 伯 爾	140,000	—	—
不 丹	51,800	—	—
阿 富 汗	650,000	—	—
蘇 俄 聯 邦	21,352,572	—	—
德 國	468,753	—	—
英 國 本 部	245,099	22,068,000	23,969,000
英 屬 印 度	4,675,792	—	—
愛 爾 自 由 國	68,894	—	—
加 拿 大	9,187,290	—	—
南 非 聯 邦	1,222,260	—	—
奧 大 利 亞	7,704,135	3,288,000	3,151,000
新 西 蘭 (本 部)	267,507	725,000	697,000
法 國 (本 部)	550,986	—	—
法 屬 印 度 支 那	737,100	—	—
意 大 利 (本 部)	310,137	—	—
波 蘭	388,390	—	—
西 班 牙 (本 部)	503,075	—	—
羅 馬 尼 亞	294,967	—	—
捷 克 斯 拉	140,485	—	—

人口 靜態

人 口

合 計	每百女子 對男子數	人 口 密 度 (1方公里人數)	調查年
474,787,000	—	43	1928
65,366,500	101	171	1931
21,058,305	105	95	1930
4,592,537	105	128	1930
295,193	133	8	1930
1,323,011	156	355	1930
69,626	120	32	1930
11,506,207	101	22	1929
9,190,000	—	6	1929
5,600,000	—	40	1920
250,000	—	5	1920
12,000,000	—	18	1924
161,006,200	—	8	1931
64,293,000	—	137	1930
46,037,000	92	183	1931
351,450,689	—	75	1931
2,945,000	—	43	1930
10,353,778	—	1	1931
8,014,000	—	7	1930
6,439,000	104	1	1930
1,422,000	104	5	1930
41,834,923	—	75	1931
20,491,000	—	28	1926
41,145,041	—	133	1931
31,927,773	—	82	1931
23,817,179	—	47	1930
18,024,269	—	61	1930
14,726,158	—	105	1930

	面 積 (方公里)	各 國 人 口	
		男	女
比利時(本部)	30,444	4,007,418	4,084,586
荷 蘭 (本部)	32,603	3,935,635	3,984,753
奧 地 利	83,833	—	—
葡 萄 牙(本部)	92,930	3,103,440	3,557,412
瑞 典	410,540	3,023,465	3,118,106
希 臘	130,199	3,076,235	3,128,449
瑞 士	41,295	—	—
丹 麥	42,927	—	—
芬 蘭	313,427	—	—
挪 威	309,901	—	—
美 國 (本部)	7,839,353	—	—
菲 律 賓 羣 島	236,294	—	—
布 哇	16,591	—	—
墨 西 哥	1,969,153	8,065,695	8,338,325
巴 西	8,524,778	—	—
阿 根 廷	2,978,500	—	—
可 倫 比 亞	1,283,404	3,899,923	3,881,210
秘 魯	1,382,832	—	—
智 利	751,605	2,122,709	2,164,736
玻 利 非 亞	1,332,008	—	—
埃 及	989,400	7,058,073	7,119,791
亞 刺 伯	800,000	—	—
來 比 利 亞	95,400	—	—
匈 牙 利	92,916	4,245,561	4,438,179
土 耳 其	762,741	6,584,474	7,075,801
布 加 利 亞	103,146	—	—
荷 屬 東 印 度	1,900,151	—	—

人口 靜態

人 口 (續)

合 計	每百女子 對男子數	人 口 密 度 (1方公里人數)	調查年
8,092,004	98	266	1930
7,920,388	99	243	1930
6,722,000	—	80	1931
6,660,852	87	72	1930
6,141,571	97	15	1930
6,204,684	98	48	1928
4,077,099	—	99	1930
3,550,651	—	83	1930
3,612,000	—	11	1929
2,809,564	—	9	1930
124,070,000	—	16	1931
12,419,100	—	42	1931
382,000	—	23	1931
16,404,030	97	8	1930
40,273,000	—	5	1930
11,193,000	—	4	1929
7,851,000	100	6	1928
6,200,000	—	4	1928
4,287,445	98	6	1930
2,911,000	—	2	1929
14,217,864	99	14	1927
11,500,000	—	14	1920
2,000,000	—	21	1922
8,683,740	96	93	1930
13,660,275	93	18	1927
5,944,000	—	58	1929
60,731,025	—	32	1930

各國人民職業

國 別	調 查 年	總人口	人 口		數 據	
			本業者		從業者	
			人 數	百 分 比	人 數	百 分 數
日 本	1920	55,963	27,378	48.9	28,585	51.1
英 領 印 度	1921	316,055	146,413	46.3	169,642	53.7
美 國	1920	105,710	41,614	39.4	64,909	60.6
德 國	1925	62,411	35,854	57.4	26,557	42.6
英 國	1921	42,769	20,012	46.8	22,757	53.2
法 國	1921	38,798	720	56.0	17,078	44.0
意 大 利	1921	33,711	21,225	54.8	17,486	45.2
加 拿 大	1921	8,788	3,173	36.1	5,615	63.9
比 利 時	1920	7,405	3,133	42.3	4,272	57.7
南 非 聯 邦	1921	6,929	955	13.8	5,974	86.2
荷 蘭	1920	6,865	2,722	39.7	4,143	60.3
奧 地 利	1923	6,534	4,147	63.5	2,387	36.5
瑞 典	1920	5,904	2,946	49.9	2,958	50.1
澳 大 利 亞	1921	5,433	2,347	43.2	3,089	56.8
瑞 士	1920	3,880	1,852	47.7	2,028	52.3
丹 麥	1921	3,268	1,524	46.6	1,744	53.4
芬 蘭	1920	3,105	1,545	49.8	1,560	50.2
諾 威	1920	2,650	1,108	41.8	1,542	58.2

根據日本國勢調查

人口 靜態

【一續】

本						業			
農 林		水 產		鑛		工		交 通	
人 數	百 分 比	人 數	百 分 比	人 數	百 分 比	人 數	百 分 比	人 數	百 分 比
14,128	51.6	558	2.0	425	1.6	5,300	19.4	1,037	3.8
104,944	71.7	745	0.5	347	0.2	15,725	10.7	1,970	1.4
10,900	26.2	53	0.1	1,090	2.6	12,819	30.8	3,064	7.4
9,735	27.1	28	0.1	847	2.4	12,392	34.6	1,520	4.2
1,449	7.2	52	0.3	1,220	6.1	7,088	35.4	1,665	8.3
8,951	41.2	73	0.3	440	2.0	6,222	28.6	1,184	5.5
10,202	48.1	62	0.3	100	0.5	4,460	21.0	705	3.7
1,081	34.1	29	0.9	51	1.6	732	23.1	268	8.4
478	15.3	3	0.1	182	5.9	1,242	39.6	43	1.4
168	17.6	1	0.1	20	2.1	85	8.9	33	3.5
622	22.9	20	0.7	47	1.7	981	36.0	261	9.6
1,438	34.7			54	1.3	1,144	27.6	178	4.3
1,040	35.3	18	0.6	808	27.4			154	5.2
524	22.3	8	0.3	67	2.9	724	30.9	208	8.9
487	26.3			6	0.3	828	44.7	91	4.9
461	30.3	14	0.9			367	24.1	80	5.3
1,024	66.3	8	0.5	22	1.4	170	11.0	40	2.6
336	30.3	58	5.2	13	1.2	297	26.8	92	8.3

【二續】

者 (包含獨立無業者)

商		公務自由		家事使用人		其他有業		無業	
人數	百分比	人數	百分比	人數	百分比	人數	百分比	人數	百分比
3,188	11.6	1,442	5.3	20	0.1	528	1.9	752	2.7
8,049	5.5	4,115	2.8	2,532	1.7	5,947	4.1	2,039	1.4
4,243	10.2	2,914	7.0	6,531	15.7				
3,753	10.5	2,091	5.8	1,304	3.9	249	0.7	3,845	10.7
2,144	10.7	2,543	12.7	1,335	6.7	1,861	9.3	655	3.3
2,314	10.7	1,750	8.1	787	3.6				
1,102	5.2	1,265	6.0	446	2.1	302	1.4	2,491	11.7
372	11.7	284	9.0	216	6.8	140	4.4		
566	18.1	289	9.2	160	5.1			170	5.4
55	5.8	116	12.1	8	0.8	54	5.6	415	43.5
318	11.7	223	8.2	221	8.1	25	0.9	4	0.2
376	9.1	220	5.3	179	4.3	13	0.3	545	13.1
213	7.4	145	4.9	194	6.6	25	0.9	344	11.7
355	15.1	201	8.6	210	8.9			50	2.1
217	11.7	99	5.4	25	1.4	26	1.4	73	3.9
147	9.6	96	6.3	130	8.5	67	4.4	162	10.6
50	3.2	43	2.8	78	5.1			110	7.1
119	10.7	54	4.9	18	1.6	5	0.5	116	10.5

各城市出生與死亡

各縣城市已舉辦出生死亡之登記者，計有南寧，梧州，桂林，賀縣，柳州，全縣，百色等七處。(全縣百色材料過少尚未編入)而其所得數目，往往死亡數超過出生數，揆厥原因：(1)由於民衆多未了解登記之意義，(2)由於創辦及調查方法之容有未周，致多遺漏隱匿。唯因死者未經報請公安局登記，不得舉殯，故其數目較爲可靠。至於出生登記，則主管機關無由強迫，難免遺漏，此等情形，南京上海以及各地亦恆有之，不獨本省如是。

	時 間	人口 數	出生 數	出生 率‰	死亡 數	死亡 率‰	增差 數	增差 率‰
廣西省會	21年	82,448	723	8.7	792	9.6	-69	-0.9
”	22年1月至5月	88,809	422	5.0	350	4.2	+72	+0.8
梧州商埠	21年	85,289	264	3.1	505	5.9	-241	-2.8
”	22年1月至5月	85,289	82	0.9	156	1.8	-74	-0.9
柳州縣城	21年8月至22 年5月(10個月)	34,100	114	3.6	276	8.1	-162	-4.5
桂林縣城	21年11月至22 年5月(7個月)	68,092	220	3.2	319	4.7	-99	-1.5
賀縣縣城	21年11月至22 年5月(7個月)	11,943	24	2.0	72	6.0	-48	-4.0

廣西省會及梧州商埠與省外各埠出生死亡比較

二十一年廣西省會之死亡率爲9.6%，比梧州，天津爲高，比南京，上海等處爲低。梧州商埠之死亡率爲5.9%。與天津同。死亡

率除北平十八年低過出生率外，餘皆比出生率為高，相差至倍數以上者有天津，南京等處。

	調查年	人口數	出生數	出生率‰	死亡數	死亡率‰
廣西省會	21年	82,448	723	8.7	792	9.6
梧州商埠	21年	85,289	264	3.1	505	5.9
南 京	18年	521,728	2,703	5.1	5,666	10.8
南 京	19年	548,676	6,088	11.1	7,577	13.8
上 海	18年	1,537,914	16,082	10.4	17,206	11.1
上 海	19年	1,672,544	18,903	11.3	21,421	12.8
北 平	18年	1,348,335	26,412	19.5	24,732	18.3
北 平	19年	1,299,026	15,835	12.2	18,489	14.2
天 津	18年	1,319,720	4,914	3.7	10,907	8.2
天 津	19年	1,408,478	2,367	1.7	8,307	5.9
廣 州	18年	829,545	11,703	14.1	13,717	16.5
廣 州	19年	818,816	12,116	14.8	14,472	17.7

主要各國之出生死亡

出生數最多者為英屬印度 888 萬人，次為美國 217 萬人，再次為日本 207 人。此外出生 100 萬人以上者，為德、意兩國。英、法，兩國皆在 100 萬之下。按各國之出生率恒比死亡率為高，適與我國各地相反，此無他，蓋警政之良否及人民教育程度之高下均有莫大之關係。（英國數愛爾蘭不在內）

	1929年				1930年			
	出生		死亡		出生		死亡	
	出數 生	出生 率‰	死數 亡	死率 亡‰	出數 生	出生 率‰	死數 亡	死率 亡‰
英 國(本國)	762	16.7	623	13.6	770	16.8	538	11.7

德 國	1,147	17.9	806	12.6	1,127	17.5	711	11.1
法 國	729	17.7	741	18.0	749	18.1	649	15.7
意 大 利	1,040	25.2	664	16.1	1,055	26.0	570	13.7
日 本(本國)	2,077	33.0	1,261	11.9	2,085	32.3	1,170	13.2
美 國	2,169	32.0	1,369	20.0	—	—	—	—
英屬印度	8,883	36.8	6,180	25.6	—	—	—	—
台 灣	196	43.6	96	21.3	—	—	—	—
朝 鮮	729	37.9	461	23.9	—	—	—	—

主要各國人口之自然增加

所謂人口自然增加者，係指出生數對死亡數之增加而言。印度之增加額為270萬是為最多，日本81萬，美國80萬次之，此外增加額在30萬至50萬之間者為波蘭，意，德三國。反之法國死亡數超過出生數1萬2千人，此謂之人口自然減少。

	1929年		1930年	
	出生增加數 (單位千人)	出生增 加率‰	出生增加數 (單位千人)	出生增 加率‰
日 本	816	13.0	914	14.1
英屬印度	2,702	11.2	—	—
英 國	130	3.1	231	5.1
德 國	341	5.3	316	6.4
法 國	-12	-0.3	100	2.4
意 大 利	376	9.1	515	12.3
波 蘭	468	15.3	—	—
比 利 時	25	3.2	—	—
西 班 牙	246	10.8	—	—
美 國	800	7.0	—	—
加 拿 大	122	12.4	—	—



概 說

本省工商業發展甚緩，全省人民幾全為農村生活，舉凡衣食住行，莫不為以農是賴。地處溫熱兩帶之間，氣候溫和，土質適宜，各種農產，易於培植，而全省耕地面積，僅等於總面積四分之一，實八事之未盡。就未耕地中，尚有大量可耕待耕之田地，因人、事、肥料、農具、銷路、經濟，及其他種種關係，無人開發。就已耕地中，復以農民智識淺陋，耕作方法，墨守成規，選擇種子，改良農具，施用肥料，防治災害，均談不到。加以生產遞減定律之限制，即遇豐年，難求溫飽，天災人禍，更何以堪。復受高利貸之壓迫，此農村社會，所以日蹙也。

數年來政府當局，已感覺農村破產之危險，對於農村事業，極力興革。民國十六年設立廣西實業院於柳州，專司改良全省農林事業。至十八年春改組為廣西農務局，聘請農林專家，擬定多年計劃，設有廣大農場，從事改革，惜未及數月，因政變而停頓。民國二十年後，政局安定，一切事業，繼續進行，現廣西農林試驗場，即前農務局之地址，內分農藝、森林、園藝、化驗、畜牧獸醫、病虫害各組，又於桂平設水稻試驗場。

除上述農林試驗場外，尚有各林墾區署，專司各區造林及放墾等事，於林業一編另述之。此外又在柳城縣之沙塘地方，設墾殖水利試辦區，除研究並提倡墾殖與水利事業以外，尤注意於農村

經濟之改善。又於鬱林附近之六萬大山，設六萬墾殖區，從事墾殖移民諸事，政府財力支絀，對農林事業雖未能全盤計劃，然已逐漸注意之矣。

經濟情形，異常複雜，改良農業，條件甚多，發展農村，決非一朝一夕所能見效，更非無所依據，所能盲目設計，此編所叙，乃依據下列各項來源：

- 一. 本局書面調查。
- 二. 各縣長出席第一次省行政會議時之書面報告。
- 三. 各縣向省政府及民政廳之報告。
- 四. 民政廳民政視察員之報告。
- 五. 建設廳及財政廳之調查報告。
- 六. 各書報紀載。
- 七. 根據出口數量及其他方法估計。

所得到之各種現有材料，多殘缺不全，且不甚可靠，爰於整理之後，採取其比較可靠者登入年鑑，欲求精確，非經過多次切實調查不可，業已擬定計劃，希望於下次年鑑，有比較精確之數字公布。

概 說

本省土地面積，總計爲三萬二千餘萬畝，據前北京農商部民國六七年間之報告，謂本省耕地面積已有八千餘萬畝，約佔總面積四分之一，然此乃極粗略之估計，據觀察所得，恐不能達到此數，其原因：(一)廣西石山甚多，皆屬不可耕之地，(二)省內除潯江一帶及撫河一部份人口稍密，可耕地開闢殆盡外，其他各地大部係荒涼，西北一帶尙有不少農民採取遊耕式之方法，以此推測，荒棄之地，不在少數，惜以人力財力關係，暫時未能詳查耳。

耕地面積中，據國民政府主計處統計局之估計及各方之報告，全省水田面積共約二千八百餘萬畝，則畝地及林地應有五千餘萬畝，然攷農作物中，以水稻爲最重要，全省稻作產量，估計爲四千五百萬担，則每畝產量僅一百六十餘斤，而就吾人所知，每畝產量亦有三四百斤以上者，故此種數字，不能不留待攷證，此種差異約有數因：

1. 田畝計算不實 在廣西而欲作各種土地利用調查，乃屬最困難之事，蓋田畝不但未經清理，而各地幾皆不以畝計算，所用單位極不一律，即單位名稱相同，而面積大小尙有甚大差異者，今僅就報告推算，以供參考。

2. 田畝數量減少 數年來地方多故，水旱頻來，原有

水田，或因無人耕種，或因無法耕種，以致完全荒廢。

3. 田畝產量遞減 農具粗劣，耕力不足，潦旱相繼，病虫害日多，以致生產力非常薄弱，迄至今日，原有肥力，已有逐漸減退之明顯表示。

4. 產量不確 各縣物產均未經清查，自難免以多報少，或隨意亂報，敷衍塞責。

以上單指水田面積而言，至於畬地林地等面積，以及各種作物面積，則簡直毫無數字記載，非經調查之後，無從得其確數，茲為待證於將來起見，祇得將已有材料彙集發表。

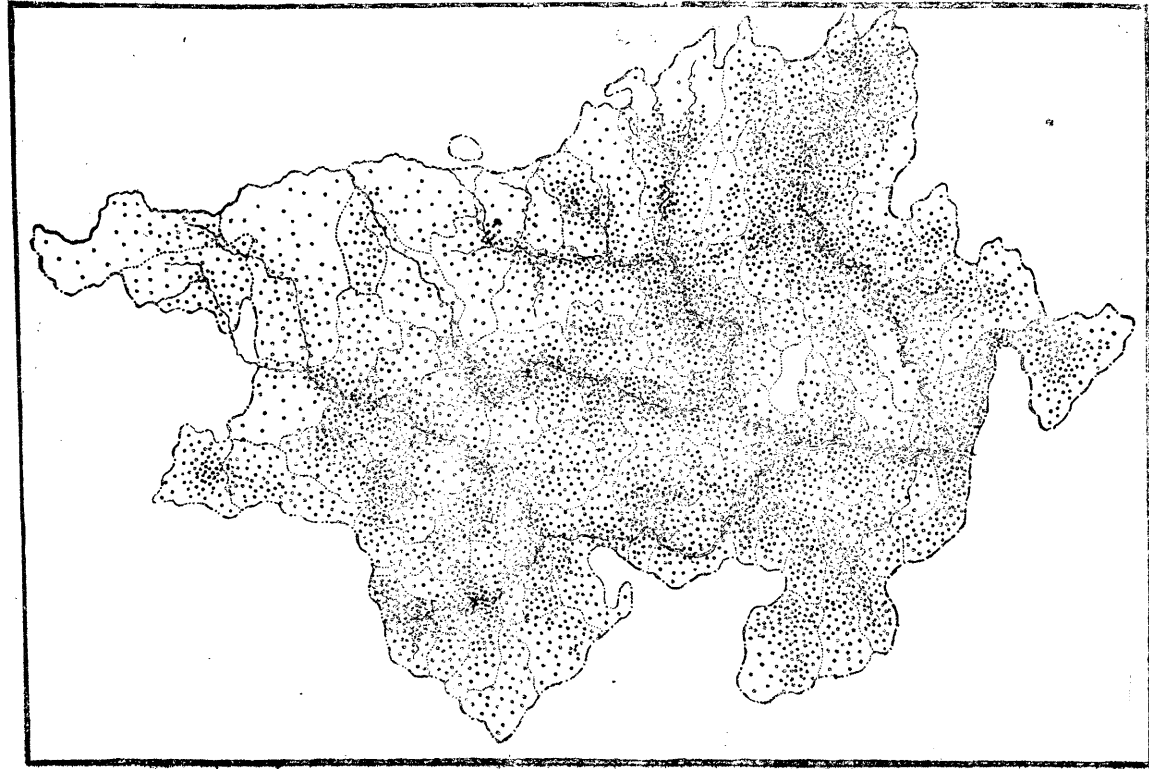
各縣水田面積

縣名	水田面積畝	農戶數	平戶均畝每數	縣名	水田面積畝	農戶數	平戶均畝每數
全縣	691,620	42,800	16	藤縣	343,000	29,600	12
興安	680,000	20,900	32	岑溪	213,840	13,400	16
龍勝	317,120	9,500	33	平南	523,000	47,400	11
義甯	140,135	7,200	19	容縣	272,924	17,100	16
靈川	452,477	23,000	20	桂平	648,000	44,800	14
灌陽	112,000	14,200	8	武宣	205,635	17,500	12
桂林	416,430	45,400	9	貴縣	542,557	37,200	15
百壽	133,979	8,400	16	興業	121,300	9,300	13
中渡	160,491	4,700	34	鬱林	346,800	27,600	12
永福	312,300	8,400	38	北流	459,800	18,800	24
陽朔	368,000	17,030	22	陸川	240,000	25,400	9
恭城	256,200	15,700	16	博白	472,500	39,900	12
富川	181,460	12,200	15	三江	329,620	13,200	25
賀縣	295,603	16,800	18	融縣	480,000	22,800	21
鍾山	348,000	23,400	15	羅城	245,780	9,900	24
平樂	344,280	14,500	23	宜北	234,850	4,200	60
荔浦	203,000	12,700	16	天河	127,585	9,600	13
榴江	100,000	6,400	16	思恩	198,933	16,700	12
修仁	109,600	7,200	15	南丹	140,000	8,600	16
蒙山	330,000	11,600	28	河池	162,067	12,700	12
昭平	230,000	14,200	16	宜山	547,489	41,800	13
懷集	570,414	27,300	21	柳城	576,900	13,650	42
信都	390,000	5,800	67	雒容	222,000	5,600	39
蒼梧	641,500	36,300	18	柳州	682,000	23,900	28

〔續前頁〕

縣名	水田面積畝	農戶數	平戶均畝每數	縣名	水田面積畝	農戶數	平戶均畝每數
忻城	374,000	10,000	37	恩隆	264,640	12,700	21
遷江	405,000	10,000	40	思林	140,000	4,600	26
來賓	365,300	9,200	39	奉議	350,000	16,600	21
象縣	220,000	9,900	23	恩陽	146,826	8,700	17
都安	576,000	21,400	27	天保	391,000	14,900	26
隆山	354,899	7,300	48	向都	326,000	12,600	26
那馬	101,590	5,960	17	鎮邊	293,364	7,200	40
果德	268,200	7,300	37	靖西	335,900	45,800	7
隆安	216,000	11,200	19	雷平	198,000	11,200	18
武鳴	384,747	35,100	11	龍茗	141,029	9,300	15
上林	506,802	14,200	35	鎮結	180,000	7,000	25
賓陽	395,830	17,400	23	萬承	190,000	5,000	33
橫縣	313,200	39,800	8	養利	169,382	4,500	37
永淳	194,628	17,400	11	同正	137,530	5,400	25
邕甯	715,530	32,400	22	左縣	128,569	2,100	60
扶南	165,178	8,800	19	崇善	350,000	8,000	44
綏遠	119,500	3,200	37	上金	168,000	5,960	23
上思	224,705	7,100	30	龍州	426,640	7,570	56
西隆	201,551	11,800	17	憑祥	101,762	3,600	28
西林	266,301	5,500	48	明江	129,600	2,200	59
凌雲	425,450	20,600	21	甯明	102,581	2,850	33
鳳山	172,000	5,200	33	恩樂	176,199	6,700	26
東蘭	150,665	36,100	4				
百色	281,000	8,800	32	合計	28,366,787	1,476,420	19.23

水田分布 ● = 5000畝



本省耕地面積與各省比較 (單位千畝)

已耕地面積

省別	全省 總面積	已耕地面積					
		合計	對總面積 百分比	水田	百分比	旱地	百分比
廣西	328,385	83,405	25.4	28,367	34.0	55,038	66.0
廣東	368,644	42,452	11.5	24,690	58.0	17,762	42.0
湖南	353,274	45,612	12.9	28,844	63.1	16,768	36.9
江西	294,852	41,630	14.1	23,660	56.8	17,970	43.2
福建	204,880	23,290	11.4	11,988	51.4	11,302	48.9
浙江	156,930	41,209	26.3	29,806	72.3	11,403	27.7
江蘇	177,101	91,660	52.4	35,574	38.8	56,085	61.2
安徽	235,530	51,511	22.7	20,830	38.9	32,681	61.1
湖北	313,483	61,010	19.5	26,274	43.0	34,736	57.0
四川	641,562	96,272	15.0	42,222	43.9	54,050	56.1
河南	300,431	112,681	37.6	7,802	7.0	105,179	93.0
山東	238,126	110,662	46.5	2,395	2.2	108,267	97.8
河北	224,491	103,432	46.0	8,467	8.2	94,965	91.8
山西	278,628	60,560	21.7	3,639	6.0	56,921	94.0
陝西	303,803	33,436	11.0	3,111	9.3	30,385	90.7
甘肅	633,741	23,510	3.7	3,861	16.4	19,649	83.6
甯夏	379,845	2,004	0.5	1,426	71.2	578	28.8
綏遠	506,238	13,630	3.7	1,400	7.5	17,230	92.5
吉林	458,630	66,204	14.4	1,426	2.2	64,778	97.8
遼甯	423,207	71,961	16.8	878	1.3	71,083	98.7
熱河	283,782	17,546	6.1	240	1.5	17,306	98.5
察哈爾	409,646	16,830	4.1	1,855	11.0	14,984	89.0

註：新地面積除廣西省根據前北京農商部民六七各年所製各省區面積與墾田面積比較表併入圍圍面積計算外，其餘悉根據二十一年張心一先生所著之中國農業概況估計。

本省耕地面積與各國比較

國 別	耕 地 面 積		對總面積 之百分比
	公 頃	折 合 畝 數	
廣 西	5,125,000	83,405,000	25.40
日 本	6,024,000	98,047,000	15.80
俄 國	655,140,000	10,663,059,000	30.00
德 國	20,557,000	334,586,000	43.80
奧 國	1,927,000	31,364,000	23.00
比 國	1,231,000	20,036,000	40.40
丹 麥	2,624,000	42,708,000	61.10
西 班 牙	16,030,000	260,904,000	31.70
芬 蘭	2,160,000	35,156,000	6.30
法 國	22,505,000	366,291,000	41.40
英 國	5,336,000	86,849,000	23.40
希 臘	1,431,000	23,291,000	11.00
匈 牙 利	5,527,000	89,957,000	59.50
意 大 利	13,010,000	211,751,000	42.00
波 蘭	18,308,000	297,981,000	48.60
荷 蘭	926,000	15,071,000	28.30
瑞 士	506,000	8,236,000	12.30
瑞 典	3,814,000	62,077,000	9.30
美 國	139,321,000	2,267,589,000	18.10
阿 根 廷	21,342,000	347,362,000	7.60
智 利	2,070,000	33,691,000	2.80
尼 泊 爾	380,000	6,185,000	22.20
英屬印度	123,096,000	2,003,510,000	45.80
自治印度	32,138,000	523,078,000	59.10
荷屬印度	7,354,000	119,694,000	55.90
埃 及	3,477,000	56,592,000	3.50

註：本表，除俄羅斯根據日本內閣統計局所編，列國國勢要覽。及廣西根據前北京農商部，民六七年所製，各省區面積與墾田面積比較表，併入國圖面積計算外，其餘各國，均根據萬國農業協會1927年農業統計年鑑。

各 縣 農 戶

縣名	總戶數	農戶數	農戶數對總戶數之比	縣名	總戶數	農戶數	農戶數對總戶數之比
全縣	59,000	42,800	72.54	藤縣	37,500	29,600	78.93
興安	26,000	20,900	80.38	岑溪	15,000	13,400	89.33
龍勝	12,000	9,500	79.18	平南	63,000	47,400	75.24
義寧	9,000	7,200	80.00	容縣	22,000	17,100	77.73
靈川	26,000	23,000	88.46	桂平	56,000	44,800	80.00
灌陽	18,000	14,200	78.89	武宣	19,000	17,500	92.11
桂林	65,000	45,400	69.85	貴縣	47,000	37,200	79.15
百壽	12,000	8,400	70.00	興業	11,000	9,300	84.55
中渡	6,000	4,700	78.33	鬱林	35,000	27,600	78.86
永福	11,000	8,400	76.36	北流	27,000	18,800	79.63
陽朔	21,000	17,030	81.10	陸川	35,500	25,400	71.55
恭城	20,000	15,700	78.50	博白	55,000	39,900	72.55
富川	16,000	12,200	76.25	三江	17,000	13,200	77.65
賀縣	21,000	16,800	80.00	融縣	20,000	22,800	78.62
鍾山	25,000	23,400	93.60	羅城	13,700	9,900	72.26
平樂	18,000	14,500	80.50	宜北	5,600	4,200	75.00
荔浦	16,000	12,700	79.38	天河	11,500	9,600	83.48
榴江	8,200	6,400	78.05	思恩	19,000	16,700	87.89
修仁	8,000	7,200	90.00	南丹	9,500	8,600	90.53
蒙山	14,500	11,600	80.00	河池	16,500	12,700	76.97
昭平	19,000	14,200	74.74	宜山	53,000	41,800	78.80
懷集	30,000	27,300	91.00	柳城	17,000	13,650	80.20
信都	7,600	5,800	76.32	雒容	7,000	5,600	80.00
蒼梧	55,000	36,300	66.00	柳州	32,000	23,900	74.69

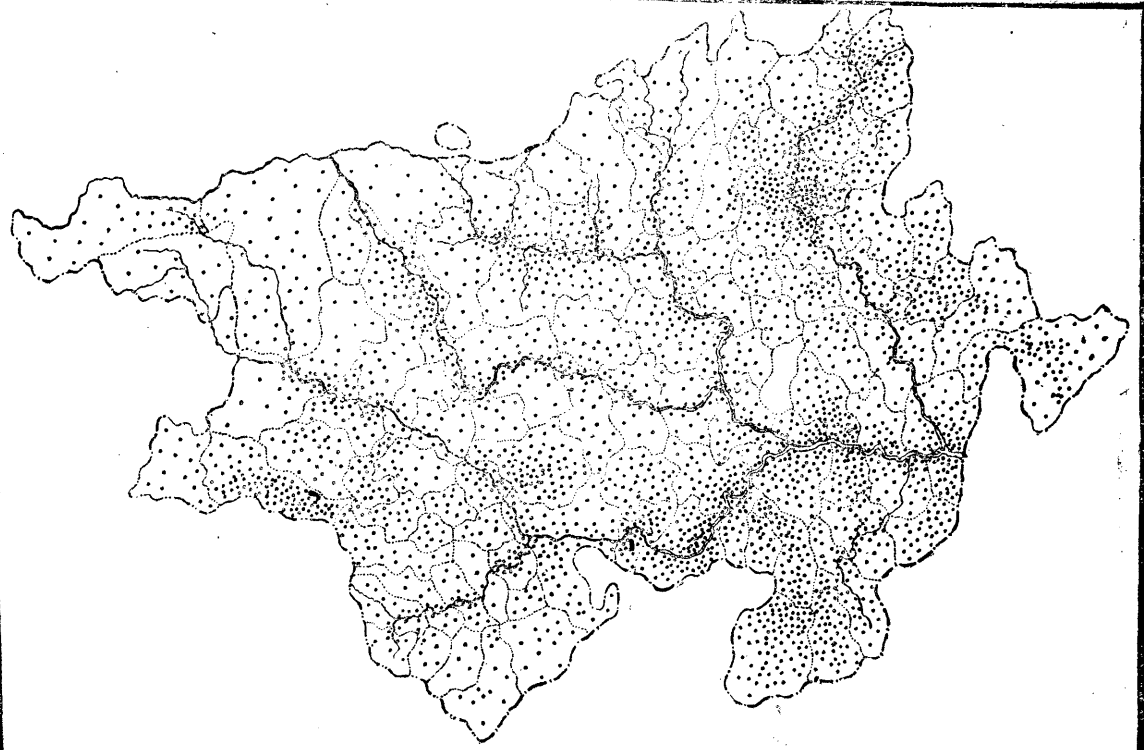
農業 農戶

[續 前 頁]

縣名	總戶數	農戶數	農戶數對總戶數之百分比	縣名	總戶數	農戶數	農戶數對總戶數之百分比
忻城	14,000	10,000	71.43	恩隆	18,000	12,700	70.56
遷江	14,000	10,000	71.43	思林	6,000	4,600	76.66
來賓	11,000	9,200	83.64	奉議	19,000	16,600	86.84
象縣	12,500	9,900	79.60	恩陽	12,000	8,700	72.50
都安	27,000	21,400	79.26	天保	19,000	14,900	78.42
隆山	10,000	7,300	73.00	向都	16,000	12,600	78.75
那馬	6,800	5,960	87.65	鎮邊	10,000	7,200	72.00
果德	9,000	7,300	81.11	靖西	50,000	45,800	91.60
隆安	14,000	11,200	80.00	雷平	12,500	11,200	89.60
武鳴	41,000	35,100	85.61	龍茗	10,000	9,300	93.00
上林	17,000	14,200	83.53	鎮結	9,000	7,000	77.78
賓陽	24,000	17,400	72.50	高承	5,600	5,000	89.29
橫縣	50,000	39,800	79.60	養利	5,000	4,500	90.00
永淳	21,400	17,400	81.31	同正	6,000	5,400	90.00
邕甯	50,000	32,400	64.80	左縣	3,000	2,100	70.00
扶南	10,000	8,800	88.00	崇善	10,000	8,000	80.00
綏遠	4,400	3,200	72.73	上金	7,500	5,960	79.47
上思	10,000	7,100	71.00	龍州	11,000	7,570	68.82
西隆	13,600	11,800	86.76	憑祥	4,500	3,600	80.00
西林	6,800	5,500	80.88	明江	2,900	2,200	75.86
凌雲	26,000	20,600	79.23	甯明	3,600	2,850	79.17
鳳山	8,000	5,200	65.00	思樂	7,500	6,700	89.33
東蘭	43,000	36,100	83.94	潯地			
百色	12,000	8,800	73.33	合計	1,680,700	1,476,420	78.50

註：總戶數係根據民二十年民政廳調查數目，農戶數係根據省府調查及各縣報告本局之農戶職業人數，以每戶平均人數推算。

農戶分布 ● = 500戶



農 佃

一. 主佃與納租 廣西全民百分之七十八皆以農爲業，因人口增加，省外移民，及自然環境之支配，經營與競爭之結果，田地所有權漸逐集中於一部份人，其他無田者，或因無力墾荒，或因無荒可墾，不能創造新地，爲維持生活起見，不得不賃田耕種，履行納租之義務，從此便成爲田主之奴隸。茲分區述其梗概。

1, 東南區 土地肥沃，交通便利，商業發達，惟人煙稠密，田地不敷耕作，故主佃懸殊，更形顯著，該區以佃農及半自耕農爲多，自耕農次之。行額租制，平均主佃約佔各半。

2, 西部及西北部 地處邊陲，交通阻塞，人口稀少，故自耕農與半自耕農居多數，佃農較少。俱行分租制，大多數五五分，偏西及西南各縣，亦有納十之三四者。

3, 北部 柳慶一帶，荒山荒地，觸目皆是，故自耕農佔大部分，卽有租耕，納租亦廉，最多納十之四五，常有納十之二三者。

4, 東北部 情形頗複雜，半自耕農佃農居多，納租方法，近東南行額租制，近北部行分租制，平均主得十之四五。

二. 佃農承租條件與雙方義務 農民欲租 耕某人之田，須覓中人 接洽妥善後，訂立契約，聲明年限，其中竟有先納租或銀作抵押品者，至信用租耕，不須經過一切手續，祇口頭認許者亦常有之事。佃農承租後，卽須自備種子肥料農具牲畜房屋等，開始耕植，平時地主補助佃農經濟者甚少，但遇荒年，可以減納租額，至橫縣南丹等一二處，有牲畜種子由田主供給者，更有田主買牛與佃農耕作，而所產小牛，卽爲田主所有者，不過此種情形，殊不多見。普通佃農，皆無納租之義務，然亦有極少數爲主佃各負其半者，如河池是。綜上觀之，佃農實爲經濟制度下之牛馬，所用人工牲畜種苗肥料房屋農具等，祇得到其所耕田收穫之一半。更因民智未開，人事未盡，卽無天災人禍，亦難免自然之淘汰。

經 濟

一. 借 貸

1, 借貸概況 本省農村，因受生產遞減，消費增加之影響，經濟情形，日益艱窘，除少數小地主與小資本家外，一般農民，卽遇豐年，難供溫飽，一遇荒旱，或婚喪等事，便無以應付，爲生活所驅策，不能不向小資本者用高利求貸，或向當舖押借，以購買必需品或耕作資金，而圖苟延殘喘，期待豐年。據觀察所得，本省農民靠借貸以維持生活者，當在半數以上。東南部商業發達，人口稠密，金融易於週轉，農民之平均收入較少，資本較爲集中，故借貸者較多。其他各

鄰，多自耕農，地廣人稀，尙易從事墾殖，且利息高昂，非萬不得已，不肯借款，故借貸農民，反較東南部爲少。以放債者言，約可分爲當舖店主商店親友四種。借貸時期，則以青黃不接時爲最多，其中亦有於過年過節時及分秧播種時借貸者。借貸除零星款項外，多須立約，并以田地房屋或牲畜爲抵押，其中約有百分之二十，爲行信用借貸，而不須經過一切手續者。

2. 借貸與利息

(一) 東南部 商業發達，資金流轉較易，農產不致屯積，故借貸利息，較爲低落，普通年利二分，最高五分，最低亦有一分者。

(二) 西部 與東南接近者較低，愈偏西則愈高，蓋交通不便，資金滯納，有能力放債之小資產者寥寥無幾，故農民每感借貸無門之苦，經多方哀求，方得小資產者允諾，故利息奇高，普通年利四分，最高竟達八分，最低亦須一分半以上。

(三) 東北部 桂柳一帶，交通較便，柳慶地廣人稀，農民若好自爲，豐年足供溫飽，故利率亦甚平穩，普通不過三分，最高不過六分，最低亦有一分者。

綜上觀之，農民被小資產階級之剝奪，無可諱言，收穫時完納利息，轉瞬間，屋內復無存糧，又須借貸，輾轉無以自解，西北部，竟有年收倍利者，(如青黃不接時，借穀一百斤，至晚造收穫，則須還本利二百斤)若屆時無款歸還，則倍利作本，成爲複利制，而農民因種種需求難受高利或複利之剝削，而仍感借主之厚施恩澤，否則不能苟延生命。復有於收穫穀歲之時，售穀以償債務，後購貴米，以維生命，所謂賤穀食貴米，卽此之謂。

二. 工資 爲人長年僱傭之農民，一年間所得工資，作家庭生活費，雖自身受一種階級壓迫，終歲勞苦，然可無凍餒之憂，天災荒旱，不與自身生直接關係。其他一部份農民，雖所耕田地，不敷供給，但因某種關係，不能任人長年僱傭者，祇可於農忙而自身工作可告一段落時，爲人作日工，工時雖長，可以維補家庭用度，至工資多少，除東南部較高外，各地相差甚微，年工平均約三十元，月工農忙時約六元，閒時約三元，日工閒時男二角，忙時男三角，女二角。年月工皆爲耕田多而家工少，或爲較富裕之家僱用，普通農家，因農忙或其他工作，家工不數分配時，則僱用日工。

除僱工外，每遇農忙時常有行幫工制者，卽互相輪流幫助工作，無牛之家，亦有幫人工作，換牛以耕己田者，此種情形，祇供膳食，而不另支工資，實爲良好之現象。

生 活

本省農民，粗衣糲食，住屋簡陋，日出而作，飢則思食，日入而息，渾渾噩噩，一如中古時代，耕作方法，墨守成規，東南部因人煙稠密，為生存競爭，不得不刻苦耐勞，西北一帶，地廣人稀，『半年辛苦半年閒』亦足以供溫飽，故多怠惰，一遇人禍天災，則束手無策，惟咨嗟怨歎。

一、衣 當閉關自守時代，農民為蔽體與禦寒，遂植棉麻，自紡績而為‘紗’機織而成布，以作被帳衣履之用，更植苧苧藍靛而自染，襪則非農民所常穿者，耕作甫完，洗腳著屨，屨嚴冬，則著布履，小兒亦衣破絮，睡屢多虱露，受風霜而暴裂，一部份衣不蔽體，帳被缺乏，夏日則焚草以驅蚊，嚴冬則圍爐而取暖，情狀雖苦，尚自給自足，自開海禁，外布輸入，農民因懶紡織，交通便利之區，如東南部，幾完全採用外貨，西北一帶，仍有維持原狀者，或改購洋紗而自織，農工無所用，為農村破產之一重大原因，棉麻之種植，農民無復注意之矣。

觀察所得，今日農民之衣服，西北部多用自織土布，原料為洋紗土紗或苧，東南部夏天則著苧布竹布及自織自染之麻布及其他土布，其中亦尚有著葛枝綢，腰繩，雲紗，點梅紗等新衣或故衣者；冬日多用大成氈，各色斜紋布，亦所樂用，至棉衣，蚊帳，棉被等，多採用舊貨，商場中多有營故衣業者。過年年節，多著新衣。

二、食 農民大多數日食三餐，東北，東南，及中部農民，普通日食米飯一餐，雜糧與粥二餐，惟於收割時，僱用日工則常食飯二餐，粥則一餐或二餐不等；青羊多為早午餐之用，至小麥，蕎麥，高粱，玉蜀黍，則常與米粥混合而食；菜蔬多食青菜，苣菜，瓜類，蘿蔔，木薯，豆類等，平日甚少肉食，僅在年節宴會或款待親友之時，或用之。北部農民食較粗糲，稍好者每日祇能食飯一餐，次則三次均係食粥及雜糧者。至西部及西南西北等部則更苦，多以雜糧為主要食物，如都安，果德，隆安，同正，左縣，及其以西各縣，竟多有終年食玉蜀黍者，逢年節或墟期方得食飯。總之，收割之時食料較佳，至青黃不接，祇求不至餓死足矣。

三、住 農民住屋簡陋，普通多用土磚或泥築牆，屋頂蓋瓦或茅不等，窗戶狹小，空氣日光均不充足。富庶之家，有火磚瓦屋者，然不如赤貧者籬牆瓦屋之多。以地域而論，東南一帶多瓦屋，西北一帶則多茅屋。至於畜舍之建造，閉塞之處，尚有樓上住人，樓下即住畜類，亦有人畜同住一樓之下者；東部一帶，交通發達，民智較開，畜舍已另建造。

四、行 廣西公路橫互，河流分佈，汽車輪船，絡繹於途，農民祇有贊歎不置，彼所能享受者，惟河上之帆船小艇，鄉間之泥濘路途，與乎險峻的羊腸小道，至若運載之牛車，因車輪未加改良，為防損傷路面禁止行駛。

概 况

本省處於北緯線二十一度至二十六度之間，南北部氣候不同殊甚，所栽培之農作物亦稍有差異。北部氣候稍寒，年冬亦有降雪結冰者，故農作物如大小麥之類，多有栽植。南部一帶則成半熱帶狀況，除稻作及普通雜糧之外，各種熱帶產物如荔枝，菠蘿，芭蕉，木瓜之類均有大宗出產，茲就全省物產比較普通者分類臚列如下：

1. 糧食類 稻，小麥，大麥，蕎麥，高粱，玉蜀黍，粟米，薏米，甘薯，木薯，芋頭，大豆，綠豆。
2. 果樹類 荔枝，龍眼，桃，李，梅，柿，梨，黃皮，枇杷，羅漢果，芭蕉，板栗，柚，柑。
3. 蔬菜類 豆類，瓜類，蘿蔔，白菜，各種青菜，草菇。
4. 特用類 煙艸，芝麻，花生，油菜，糖蔗，蜂蜜，蠶絲。

再將農產比較重要者列表於后：

縣名	產	品	縣名	產	品
全縣	百合，質粉。		興業	苦脈菜。	
興安	白果，明筍。		鬱林	柑，橙，醬油。	
龍勝	玉蘭片，辣椒。		北流	小米，梅菜，黃煙。	
義甯	冬筍，棕皮。		博白	藍靛，龍眼，荔枝。	
灌陽	棗，梨。		融縣	冬紙，香蕈，筍乾。	
桂林	皮蛋，芋薺。		羅城	蜂蜜，藥材。	
百壽	羅漢果，天花粉。		柳城	甘蔗。	
恭城	柿，瓜子。		柳州	李，橙。	
富川	香朮。		都安	棉花。	
平樂	青蘆。		橫縣	白毛茶。	
荔浦	檳榔芋。		邕甯	檀花。	
修仁	芋蘆。		西隆	山楂糕。	
昭平	豆豉，黃精，黃皮糖。		西林	八渡筍。	
容縣	沙田柚，豉油膏。		奉議	麵，三七。	
桂平	銀魚，茶葉。		萬承	苦燈茶。	

各種農產，既如上述，茲再就比較主要而為日用所必需者，分別述其概況於後：

1. 稻 稻為溫熱帶作物，本省處於兩帶之間，故各縣皆廣植之，為省內主要之食糧。本省所植之稻，有水稻陸稻之分，陸稻收量低微，質亦欠佳，植之者少，所植多為水稻，水稻又分為粘稻，粳稻，糯稻三種，粘稻佔十之八九，蓋糯性之

米，不宜多食，產量亦較少，本省大多數水田可種兩穗，惟極北縣份，則多種一穗，極南且有種三穗者，此次所得材料，不分粘糯，亦不分早晚，故僅能以總數發表。

2. 麥 本省所栽之麥，以蕎麥及小麥為最多，大麥及燕麥較少，蕎麥普通名為三角麥，農民多用以磨粉煮粥，或混米合煮以充飢，此種現象，尤以鎮遠，向都，鎮結以及其他西部各縣為最普遍，小麥又名麵麥，本省所產，品質欠佳，且製粉方法粗陋，多係供製麵店製造線麵之用，至大麥及燕麥，在本省不甚重要。

3. 玉蜀黍 玉蜀黍在本省多名包粟又名玉米或包米，以全省農產而論，除稻及薯芋外，當以此為最豐，西部各縣及貴縣，羅城等均為大宗出產地，凡同正，果德，東蘭以西各縣，因山嶺甚多，稻作較少，交通不便，運輸艱難，農民食料，皆以玉蜀黍為最重要，甚有終年食玉蜀黍者。

4. 高粱 本省隨處可植高粱，但除東北部及中部之外，並不多見，高粱在本省除作補充糧食外，尚有用以製酒者。

5. 粟 在本省言粟，常令人誤為玉蜀黍，蓋玉蜀黍常以粟名故也。粟之大別有二，即狗尾粟，與鴨掌粟。狗尾粟俗名小米，鴨掌粟俗名種子或種麥，故亦有人誤會為麥類。二類在本省栽培不少，質料以狗尾粟較佳。

6. 薯芋 薯芋同屬塊根作物，同為本省主要糧食，亦為主要飼料，此次所得材料，多將二物混合報告，故本篇祇得合併發表，查薯芋種類甚多，此處所指薯類，乃就甘薯而言，甘薯有紅皮白皮二種，白皮有紅心白心之別，紅皮亦有紅心白心及黃心之別，然普通栽培則以白皮白心者為最多。芋頭則分為檳榔芋，水芋及畚芋數種，以檳榔芋之品質為最佳，價值亦較高，但生產數量則較少，此外尚有木薯，在本省栽培亦甚多，亦屬重要之食料及飼料，惜此時尚無足供參考之統計資料耳。

7. 花生 花生為本省大宗農產品之一，栽培面積甚為寬廣，以富川，貴縣，邕寧，武鳴，永淳等地栽培尤多，本省花生，多為各地榨油房所收買，榨成生油，除供省內食用外，據海關報告，每年平均尚有六千餘担之輸出，然近來已由輸出而轉為輸入矣。花生之品種有大小二種之分，皆有同等之重要。

8. 黃豆 黃豆為本省大豆品種中栽培最多者，雖輸出極少，然在省內已足供需求。黃豆之用途極廣，除普通煮食外，尚可用以製豆芽，豆腐，腐竹，豆豉，豆醬，醬油等副產品，均為食料中之富有養料者，幾為人人必需之品，可想見其重要。

9. 糖蔗 本省產蔗，原分為甘蔗竹蔗二大類。甘蔗肥大而甘脆，供人嚼食

以爲解渴之用，而不宜於製糖；竹蔗瘦小，但糖質頗豐，實惟一之良好製糖原料。茲僅就竹蔗一項而言，本省栽培者甚衆，幾遍於各縣，但以賀縣，貴縣，柘城，宜山，蘆窩，西隆，陽朔，富川，恭城，永福諸縣產量最豐。各地均以舊法製成黃糖或白糖，運銷省內及廣東。近以製法不其，加之蟲害爲災，出品欠佳，銷量頗有減退之現象。

10. 茶葉 本省產茶區域，以賀縣，蒼梧，羅城，橫縣，岑溪，藤縣爲最豐，全年產額，總數不下二萬担。茶之種類雖多，然以紅，綠茶二大類分之，則本省紅茶產地較綠茶爲廣，綠茶不過橫縣，象縣，賀縣，龍勝，蒼梧，貴縣，桂平等地較多，紅茶則幾遍於各地，若以質料而言，則桂平之西山茶，聞名遠近，惜爲數不多耳。

11. 棉花 棉爲衣着最重要之原料，本省栽植已久，惟以纖維甚短，不適於紡造細紗，各地栽植，不甚發達。主要產地爲全縣，富川，博白，思恩，天河，扶南諸縣。統計全省產額，不過一萬六千餘担，總值約八十餘萬元，現據海關出入口統計，每年棉貨輸入本省，總值一千萬海關兩之多，[其餘三百萬海關兩係轉銷貴州未計在內]，本省經濟損失以此爲最大，長此以往，危殆萬分。民國九年，省內名流，曾組織棉業促進會，設立棉業試驗場，訓練植棉學生，推廣植棉事業，籌設紗廠，一時頗有興旺之象，惜民十因政變而停止。最近本省決採「自給自足」之政策，欲謀紗布業之發達，則對於紗布之惟一原料——棉花——之改良與推廣，實不容或緩。

12. 苧麻 苧麻亦紡織原料之一，其主要產地爲平樂，荔浦，蒙山，桂林，陽朔一帶，品種有烏龍麻，六白麻，及刀麻之分。烏龍麻品質雖良，但產量不豐，六白麻則以麻條不長，故各地罕種，惟刀麻一種，質優量富，每年一畝之地普通可產三百斤，價值每担在四十元以上。所產之麻，除供省內用外，餘則運銷香港，轉售日本。查麻科植物，宜於石灰岩下山麓鬆鬆土壤，及溪間兩旁之砂質壤土。本省可以提倡種植之地甚多，政府近年來對於麻作，亦甚注意，民國二十年，特設育麻苗圃於柳州，由政府通令各縣，廣勸購買麻種試種，尙未見有良好成績。該苗圃近已遷至邕寧西鄉塘，從事試驗。

13. 藍靛 十餘年前，本省藍靛之栽培，可稱繁盛，近因外國染料輸入，物美而價廉，本省土靛銷場，遂爲掠奪，一般農民，除種植以供自用外，已不復望與舶來品競爭。著名產地爲富川，貴縣，扶南，橫縣，鎮結，武鳴，來賓等處。

下列各縣主要農產年量及年值各表之材料來源多取於各縣長出席第一次省行政會議時之報告，因此項報告比較可採，且係最近狀況。又參考其他各方所供給之材料，加以整理和推算，審查其合理而比較可靠者，乃成此表，吾人審查各種產量所根據之標準約有數種：（1）地勢高低。（2）面積廣狹。（3）人口多寡。（4）附近關卡之出口數量登記。（5）人民食用量。

各縣主要農產年量及年值

縣名	稻		大小麥		蕎麥	
	量	值	量	值	量	值
全縣	2,000,000	5,600,000	14,000	60,000		
興安	1,260,000	3,800,000	10,000	50,000		
龍勝	500,000	1,650,000	1,500	4,800	1,300	3,800
義甯	360,000	1,260,000	20,000	80,000		
靈川	810,000	2,920,000	300	1,200	100	300
灌陽	410,000	1,560,000	4,000	24,000		
桂林	890,000	3,380,000	38,000	152,000		
百壽	237,000	900,000	1,000	4,000	1,100	3,300
中渡	160,000	640,000	500	2,000		
永福	480,000	1,730,000	1,500	6,000		
陽朔	700,000	2,940,000	45,000	200,000	15,000	53,000
恭城	610,000	2,800,000	1,500	7,500		
富川	450,000	1,580,000	4,500	18,000	600	2,400
賀縣	660,000	2,800,000	1,500	7,500		
鍾山	520,000	2,340,000	2,600	12,800	1,400	5,000
平樂	700,000	3,220,000	8,000	36,000	1,000	3,500
荔浦	580,000	2,610,000	1,200	6,000		
榴江	390,000	1,950,000			100	400
修仁	250,000	1,100,000				
蒙山	400,000	2,200,000	300	1,800	300	1,000
昭平	270,000	1,350,000	500	2,300	300	1,000
懷集	860,000	5,160,000	2,700	12,000		
信都	360,000	1,730,000				
蒼梧	1,310,000	6,900,000				
藤縣	630,000	3,280,000				
岑溪	590,000	3,810,000				
平南	900,000	5,220,000	300	1,200		
容縣	600,000	3,480,000				
桂平	980,000	4,200,000	60	240	50	200

縣名	稻		大小麥		蕎麥	
	量	值	量	值	量	值
武宣	490,000	2,200,000	1,600	6,400	1,600	5,600
貴縣	1,820,000	7,600,000			1,300	4,000
興業	250,000	1,300,000				
鬱林	650,000	3,250,000				
北流	970,000	4,800,000	1,000	4,500		
陸川	800,000	4,400,000				
博白	960,000	4,800,000	300	1,300		
三江	530,000	2,400,000	5,000	22,500		
融縣	900,000	3,420,000	2,100	8,400	5,000	17,000
羅城	260,000	1,040,000	1,500	6,000	100	300
宜北	210,000	840,000				
天河	240,000	960,000	200	1,000	200	700
思恩	300,000	1,140,000	100	400	8,000	28,000
南丹	130,000	520,000	100	400	1,500	5,300
河池	210,000	1,008,000	2,000	7,000		
宜山	600,000	2,700,000	10,500	52,500	1,000	3,500
柳城	490,000	2,100,000	1,000	4,500	1,600	5,600
雒容	210,000	1,010,000				
柳州	650,000	3,100,000				
忻城	200,000	800,000	16,000	64,000	2,200	7,500
遷江	220,000	970,000	500	2,000	200	700
來賓	250,000	1,350,000	6,200	24,800	11,000	40,000
象縣	730,000	3,070,000	5,000	20,000		
都安	850,000	3,400,000	200	800		
隆山	300,000	1,800,000	1,000	5,000	19,000	68,000
那馬	150,000	600,000	25,000	87,500		
果德	200,000	840,000	2,000	7,000	1,500	5,300
隆安	240,000	1,000,000	500	2,000		
武鳴	720,000	3,200,000	9,100	36,000	2,600	10,400
上林	640,000	2,688,000	10,000	35,000	8,000	32,000
賓陽	830,000	3,570,000				
橫縣	880,000	4,050,000				
永淳	650,000	3,250,000	100	400	300	1,200

農業 農產

縣名	稻		大小麥		蕎麥	
	量	值	量	值	量	值
崑崙	1,240,000	6,200,000				
扶南	330,000	1,320,000	120	500		
綏遠	240,000	1,200,000				
上思	310,000	1,600,000				
西隆	250,000	1,600,000				
西林	400,000	1,200,000	4,400	11,000		
凌雲	500,000	1,500,000	1,300	5,200		
鳳山	200,000	1,000,000	3,000	10,500		
東蘭	210,000	1,000,000				
百色	330,000	1,390,000	100	400		
恩隆	480,000	2,020,000				
思林	200,000	800,000	1,000	5,000	550	1,900
奉議	400,000	2,000,000	1,200	5,400	500	1,700
恩陽	190,000	910,000	1,000	5,000		
天保	220,000	880,000	5,000	25,000		
向都	100,000	400,000	5,500	24,200	200	600
鎮邊	280,000	1,100,000	800	2,800		
靖西	330,000	1,090,000	54,000	190,000		
雷平	300,000	1,100,000	6,000	24,000		
龍茗	220,000	880,000	2,500	11,500	900	3,000
鎮結	220,000	880,000	13,000	52,000		
萬承	200,000	660,000	4,500	22,500	600	1,800
養利	143,000	486,000	300	1,200		
同正	170,000	650,000			50	150
左縣	96,000	540,000			1,600	5,000
崇善	300,000	1,400,000				
上金	140,000	560,000	100	400		
龍州	300,000	1,500,000	7,000	28,000		
憑祥	73,000	350,000				
明江	85,000	408,000	100	400		
甯明	130,000	580,000	1,200	6,000	70	250
思樂	320,000	1,280,000	300	1,500		
合計	45,334,000	193,770,000	372,380	1,521,240	90,820	323,400

各縣主要農產年量及年值 (一續)

縣名	玉蜀黍		高粱		粟	
	量	值	量	值	量	值
全縣	50,000	200,000	800	4,000	500	2,000
興安	47,000	141,000	1,300	5,000	300	1,200
龍勝	33,000	100,000	700	2,500	800	3,200
義甯	5,000	15,000			100	400
靈川						
灌陽	14,000	49,000	700	2,800	3,000	11,000
桂林					120	500
百壽	700	2,000	60	200	300	1,200
中渡	5,000	18,000	300	1,200	320	1,300
永福	3,000	10,000				
陽朔	25,000	100,000	1,000	4,000	1,200	6,000
恭城	5,000	20,000	300	1,000	200	1,000
富川	75,000	260,000	8,000	2,800	4,900	20,000
賀縣						
鍾山	70,000	250,000	1,000	4,000		
平樂	30,000	100,000	3,000	12,000		
荔浦	1,500	6,000			500	2,400
榴江	1,000	3,000				
修仁	1,200	4,800				
蒙山	2,500	10,000	300	1,200		
昭平	1,000	3,800	300	1,000	6,000	30,000
懷集	2,600	9,000	300	1,000	10,000	40,000
信都	600	2,000	50	200		
蒼梧						
藤縣						
岑溪					500	2,500
平南						
容縣					1,600	7,300
桂平	100	400	50	200	50	200

農業 農產

縣名	玉蜀黍		高粱		粟	
	量	值	量	值	量	值
武宜	6,000	24,000	4,800	19,000	500	2,000
貴縣	230,000	690,000			1,900	6,600
興業						
鬱林	500	1,200				
北流					3,000	13,500
陸川	500	1,500			500	2,500
博白						
三江	5,000	16,500				
融縣	3,500	10,500	650	2,600		
羅城	146,000	438,000	700	2,700		
宜北	6,400	19,000	1,300	4,700	500	2,300
天河	19,000	48,000				
思恩	12,000	28,000	9,500	33,000	11,000	49,000
南丹	5,600	11,000				
河池	15,000	32,000			240	1,000
宜山	40,000	120,000	600	1,800	5,000	22,500
柳城	2,500	7,500			1,800	8,000
雒容					600	2,700
柳州						
忻城	106,000	318,000			700	3,200
邕江	4,000	12,000	200	600		
邕賓	19,000	57,000	9,000	27,000		
象縣	8,500	25,500			3,000	15,000
都安	90,000	315,000			600	3,000
隆山	100,000	320,000	4,000	12,000		
那馬	50,000	170,000	50	150		
果德	80,000	280,000	2,000	6,000	1,000	5,000
隆安	60,000	210,000			10,000	45,000
武鳴	20,000	60,000	4,000	14,000		
上林	30,000	105,000	300	1,000	200	1,300
賓陽	10,000	35,000			1,200	5,400
橫縣	8,000	28,000	100	300	5,500	25,000
永淳	3,000	9,000	2,000	7,000	2,000	9,000

縣名	玉蜀黍		高粱		粟	
	量	值	量	值	量	值
甯南	194,000	582,000	3,000	10,800		
扶綏	5,000	13,000	800	2,800	200	1,100
綏德	60,000	180,000				
上思						
西隆	50,000	150,020				
西林	60,000	150,000	50	150	12,000	61,000
西陵	300,000	750,000	50	150	900	4,000
鳳山	30,000	120,000				
東蘭						
百色	3,300	10,000	50	150	200	900
恩隆	80,000	160,000			500	2,000
思林	88,000	154,000	50	150		
奉議	120,000	360,000	50	150		
恩陽	40,000	140,000			50	200
天保	80,000	240,000			300	1,200
天向	60,000	180,000			4,000	16,000
鎮邊	50,000	150,000			2,400	9,600
靖西	160,000	400,000				
雷平	2,500	5,000			2,400	9,600
龍茗	9,000	24,000			5,000	20,000
鎮結	80,000	280,000	200	700	300	1,200
萬承	30,000	60,000				
義利	30,000	75,000			1,000	4,000
同正	32,000	96,000	100	350	1,000	4,000
左縣	20,000	60,000	60	210		
崇善	121,000	330,000				
上金	39,000	118,000	500	1,500	150	650
龍州	150,000	450,000			1,000	4,500
憑祥	19,000	57,000				
明江	5,700	17,000				
甯明	20,000	50,000			600	2,400
思樂					1,140	4,560
合計	3,392,000	10,116,700	62,270	192,060	112,830	499,110

各縣主要農產年量及年值 (二續)

縣名	薯芋		花生		黃豆	
	量	值	量	值	量	值
全縣	130,000	190,000	34,000	170,000	2,000	16,000
興安	210,000	210,000	500	2,300	2,400	19,000
龍勝	53,000	53,000			600	5,000
義甯	50,000	75,000			1,200	9,600
靈川	86,000	120,000	1,500	9,000	1,000	7,000
灌陽	64,000	96,000				
桂林	130,000	210,000	13,000	78,000	10,000	80,000
百壽	45,000	54,000	50	200	50	300
中渡	8,000	16,000	1,000	4,000	800	6,400
永福	7,000	14,000	500	2,500	600	4,800
陽朔	130,000	260,000	2,400	12,000	10,000	90,000
恭城	130,000	203,000	3,000	13,500	6,000	42,000
富川	150,000	180,000	50,000	200,000	5,000	40,000
賀縣	160,000	240,000	80,000	320,000	2,000	24,000
鍾山	100,000	100,000	10,000	60,000	8,000	64,000
平樂	160,000	160,000	20,000	145,000	11,400	91,200
荔浦	110,000	165,000	8,000	36,000	2,400	19,200
榴江	80,000	96,000	30,000	150,000	150	1,300
修仁	40,000	60,000	300	1,500	100	800
蒙山	40,000	40,000	5,000	25,000	900	7,200
昭平	80,000	120,000	3,700	22,000	3,600	30,800
懷集	300,000	450,000	5,900	29,000		
信都	60,000	84,000	2,000	12,000		
蒼梧	30,000	54,000	200	1,000		
藤縣	150,000	225,000				
岑溪	200,000	200,000	2,000	10,000	1,000	10,000
平南	130,000	195,000	5,000	30,000	10,000	120,000
容縣	150,000	195,000	500	2,800	3,000	30,000
桂平	110,000	143,000	30,000	165,000	10,000	80,000

縣名	薯芋		花生		黃豆	
	量	值	量	值	量	值
武宣	11,000	22,000	20,000	100,000	300	2,400
貴縣	250,000	300,000	80,000	440,000	48,000	400,000
興業	40,000	56,000				
鬱林	180,000	270,000	20,000	100,000		
北流	70,000	84,000			26,000	208,000
陸川	90,000	135,000	600	3,000	100	800
博白	200,000	200,000	16,000	80,000	100	800
三江	10,000	12,000				
融縣	270,000	405,000	800	4,400	850	6,800
羅城	90,000	135,000	500	2,500	5,000	50,000
宜北					2,500	20,000
天河	3,000	6,000	50	300	3,000	21,000
思恩	140,000	210,000	500	2,500	2,200	11,000
南丹	2,000	2,000	50	300	50	400
河池	20,000	40,000	2,000	9,000	6,000	48,000
宜山	240,000	288,000	30,000	135,000	30,000	240,000
柳城	184,000	184,000	12,000	48,000	50	500
雒容	53,000	78,000	1,800	10,000		
柳州	53,000	345,000	32,000	182,000	1,000	8,000
忻城	7,000	11,000	1,000	5,000	5,000	30,000
遷江	12,000	18,000			12,000	84,000
來賓			4,000	20,000	10,000	100,000
象縣	150,000	180,000	38,000	189,000		
都安						
隆山	23,000	32,000	50	300	800	8,000
那馬						
果德			4,000	20,000	27,000	189,000
隆安			9,000	45,000		
武鳴	190,000	224,000	73,600	368,000	18,000	142,000
上林	56,000	73,000	14,400	62,000	14,400	72,000
賓陽			3,000	13,500		
橫縣	140,000	168,000	45,000	270,000		
永淳	120,000	144,000	2,800	15,300	4,400	31,000

農業 農產

縣名	薯芋		花生		黃豆	
	量	值	量	值	量	值
甯甯	145,000	217,000	115,000	805,000		
扶南	48,000	57,000	30,000	135,000	8,000	40,000
綏徠	40,000	48,000	1,500	6,700	41,000	248,000
上思	46,000	67,000	1,000	5,000	150	1,000
西隆						
西林	7,500	7,500	70	300	700	4,900
凌雲	200,000	200,000				
鳳山	23,000	28,000			2,000	12,000
東蘭						
百色	212,000	212,000	50	200	100	800
恩隆	42,000	50,000	8,000	32,000	15,000	150,000
思林	2,000	2,000	800	3,200	11,000	90,000
奉議			40,000	160,000	3,500	17,500
恩陽	8,000	10,000	600	2,700	5,800	48,000
天保	216,000	216,000	100	500	4,800	31,200
向都	12,000	14,000	200	1,000	6,000	42,000
鎮邊	25,000	20,000	200	1,000	700	5,000
靖西	27,000	21,000	2,300	9,500	10,500	72,000
雷平	100,000	150,000			30,000	180,000
龍茗	7,000	8,000	50	200	4,000	24,000
鎮結	22,000	44,000	1,000	6,000	20,000	80,000
萬承	30,000	60,000	700	3,500	1,500	9,000
養利	1,000	1,000	300	1,500	5,000	30,000
同正	8,000	12,000	3,000	14,000	3,000	18,000
左縣	57,000	57,000	2,900	14,000	5,000	30,000
崇善	59,000	59,000	11,000	45,000	16,000	96,000
上金	40,000	60,000	3,000	13,000	21,000	126,000
龍州	92,000	138,000			2,000	12,000
憑祥	12,000	12,000	700	3,700	1,000	7,600
明江	18,000	18,000			1,800	14,400
甯明	21,000	24,000	1,600	8,800	90	1,000
思樂			8,000	44,000		
合計	7,394,500	9,647,500	360,770	4,941,700	528,590	3,862,700

各縣主要農產年量及年值(三續)

縣名	蔗糖		茶葉		棉花	
	量	值	量	值	量	值
全縣	2,000	36,000	100	3,000	1,600	64,000
興安			100	2,800	130	6,500
龍勝			100	4,000		
義甯			160	3,500		
灌陽	3,000	30,000	50	1,500	10	500
桂林	6,000	90,000	1,600	40,000	380	19,000
百壽			80	1,600	60	3,000
中渡					20	1,600
永福	18,000	216,000				
陽朔	30,000	360,000			200	12,000
恭城	20,000	160,000	150	2,300	30	1,500
富川	30,000	360,000	100	2,000	1,000	40,000
賀縣	58,000	696,000	3,000	75,000	60	3,000
鍾山	2,000	32,000	200	6,000	300	15,000
平樂	4,000	60,000	50	1,300	500	25,000
荔浦	500	5,000	250	7,200	300	18,000
榴江	7,000	84,000	500	15,500	100	6,000
修仁			50	1,500	80	4,000
蒙山			60	1,800	20	1,200
昭平	1,000	12,000	70	2,100	30	1,600
懷集	300	6,000	500	15,000	60	3,600
信都	2,000	32,000	20	800	20	1,200
蒼梧			2,500	76,000		
藤縣			1,600	49,000		
岑溪	300	3,500	1,600	32,000		
平南	600	9,000	20	800	250	14,000
容縣			90	2,700		
桂平			70	2,500	60	3,000

農業 農產

縣名	蔗糖		茶葉		棉花	
	量	值	量	值	量	值
武宣			*		90	5,400
貴縣	36,000	360,000	130	4,500	40	2,400
興業	700	7,000			180	9,900
鬱林	600	6,000	60	1,900	120	7,000
北流	1,200	18,000			60	3,600
陸川	1,500	22,500			300	18,000
博白	2,000	30,000	500	16,000	800	48,000
三江			180	4,500	140	6,000
融縣	6,300	60,000	300	6,000	200	16,000
羅城	200	2,000	2,000	50,000	610	30,000
宜北			10	300	100	4,800
天河	200	2,400	10	300	500	30,000
思恩	3,000	24,000			600	30,000
南丹	100	1,000	60	1,800	60	3,000
河池	12,000	144,000			50	2,500
宜山	20,000	200,000			40	2,000
柳城	20,000	200,000	20	600	50	2,800
雒容	5,800	52,000			300	16,000
柳州	8,000	90,000				
忻城	2,000	22,000			500	25,000
遷江					80	4,500
來賓	3,000	30,000			300	15,000
象縣	3,000	27,000	60	1,800	400	22,000
都安					600	33,000
隆山	300	2,700			50	2,700
那馬					60	3,300
果德	1,000	8,000			10	500
隆安	2,000	20,000			100	5,000
武鳴	1,500	15,000	60	1,900	100	5,000
上林	1,600	16,000	350	11,000	400	20,000
賓陽	5,000	50,000				
橫縣			1,800	36,000	50	2,500
永淳	2,300	23,000			260	13,000

縣名	蔗糖		茶葉		棉花	
	量	值	量	值	量	值
甯南	25,000	250,000			40	2,500
扶綏	2,000	18,000			400	20,000
綏德					20	1,000
上思	800	7,000				
西林	15,000	120,000				
西寧	900	9,000			600	30,000
凌云					100	8,000
鳳山					50	2,500
東蘭					150	9,000
百色						
恩隆	5,000	40,000			230	11,500
思林	400	4,000	300	12,000	250	12,000
奉議	6,800	60,000	250	7,500		
恩陽	1,300	13,000	10	300	370	33,300
天保	1,200	10,000			50	2,500
向都	200	1,600			300	12,000
鎮邊	300	2,400	100	3,000	10	700
靖西	3,000	30,000			370	18,500
雷平	1,300	13,000			30	1,500
龍茗	2,000	18,000			400	20,000
鎮結	300	3,000			150	9,000
萬承						
養利	5,000	40,000			20	1,200
同正	3,000	24,000			20	1,000
左縣	10,000	80,000	260	8,000	100	5,000
崇善	10,000	70,000			60	3,000
上金	1,500	15,000			10	500
龍州	1,100	17,000			100	7,000
憑祥	1,300	13,000			20	1,000
江明						
甯明	300	2,700			20	1,000
思樂	3,000	24,000				
合計	424,700	4,508,800	19,480	517,300	16,230	846,300

各縣主要農產年量及年值(四續)

縣名	麻		煙葉	
	量	值	量	值
全縣	2,000	80,000	13,000	260,000
興安				
龍勝				
義甯			50	1,200
灌陽				
桂林	2,000	62,000	1,300	39,000
百壽	50	1,000		
中渡				
永福				
陽朔	8,000	320,000		
恭城			2,000	40,000
川縣	100	4,000	15,000	375,000
鍾山	350	11,600		
平樂	11,200	392,000		
荔浦	370	11,000		
江江	400	14,000		
修仁	40	1,200		
蒙山	1,300	45,000		
昭平	50	1,500		
懷集	20	600		
信都	160	4,500		
蒼梧				
藤縣				
岑溪	20	600	1,000	26,000
平南			1,000	30,000
容縣				
桂平	2,000	60,000		

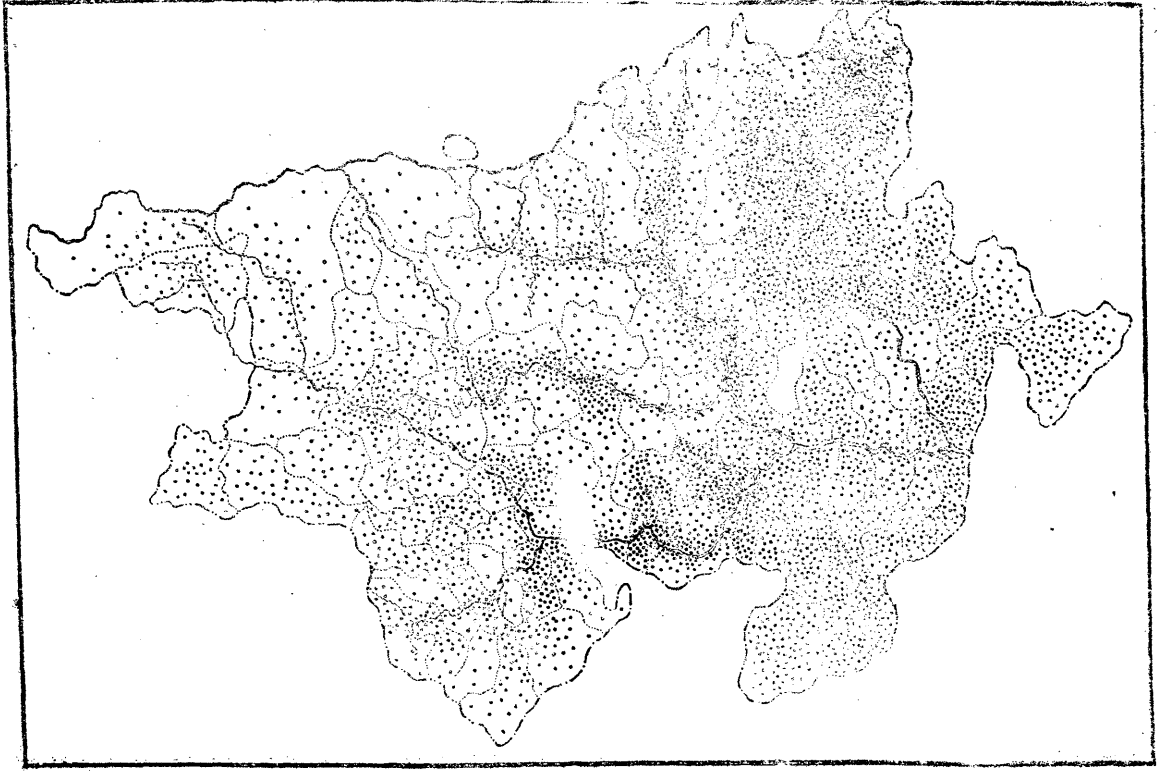
縣名	麻		煙葉	
	量	值	量	值
宣			500	10,000
貴	1,000	35,000		
興	40	1,200		
業			1,500	36,000
林				
北			6,000	120,000
流				
陸	250	7,700		
博				
白				
江				
縣	20	500		
城	100	3,000		
北			200	4,800
河				
恩	00	12,000		
南				
丹				
池	20	600		
山				
城			3,000	75,000
容	100	3,500	1,100	27,000
州			14,000	216,000
柳				
忻				
城				
江	10	250		
遷				
來	280	7,000		
象				
縣	200	5,000	15,000	300,000
安				
山				
馬				
德	10	250		
安	50	1,300		
鳴			25,000	500,000
武				
上	140	4,000	5,000	100,000
林				
陽				
縣				
橫				
永	80	1,900		
淳				

農業 農產

縣名	麻		煙葉	
	量	值	量	值
甯南	30	750		
涇源				
思隆	20	500		
西隆	110	1,750		
西林	20	500		
鳳山				
東蘭				
百色				
恩隆	380	7,600		
恩林				
恩議			5,200	100,000
天保	10	250		
天都	50	1,000		
向邊				
鎮西	70	1,700		
靖平	350	7,700		
雷茗			1,000	20,000
龍結				
萬承				
養利	20	460		
同正	50	1,400		
左縣				
崇善	10	300		
上金				
龍州				
憑祥	20	500		
明江			50	1,000
明樂				
甯計				
合	31,900	1,116,720	110,900	2,281,000

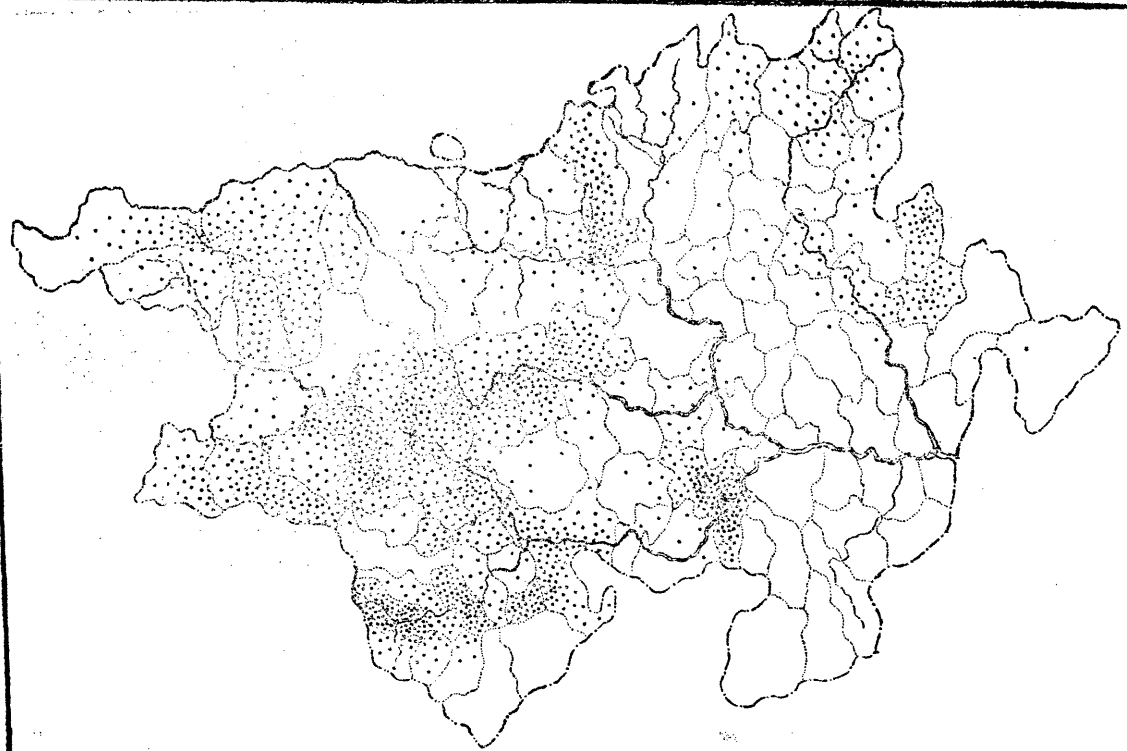
稻之分布

● 三 10 00担



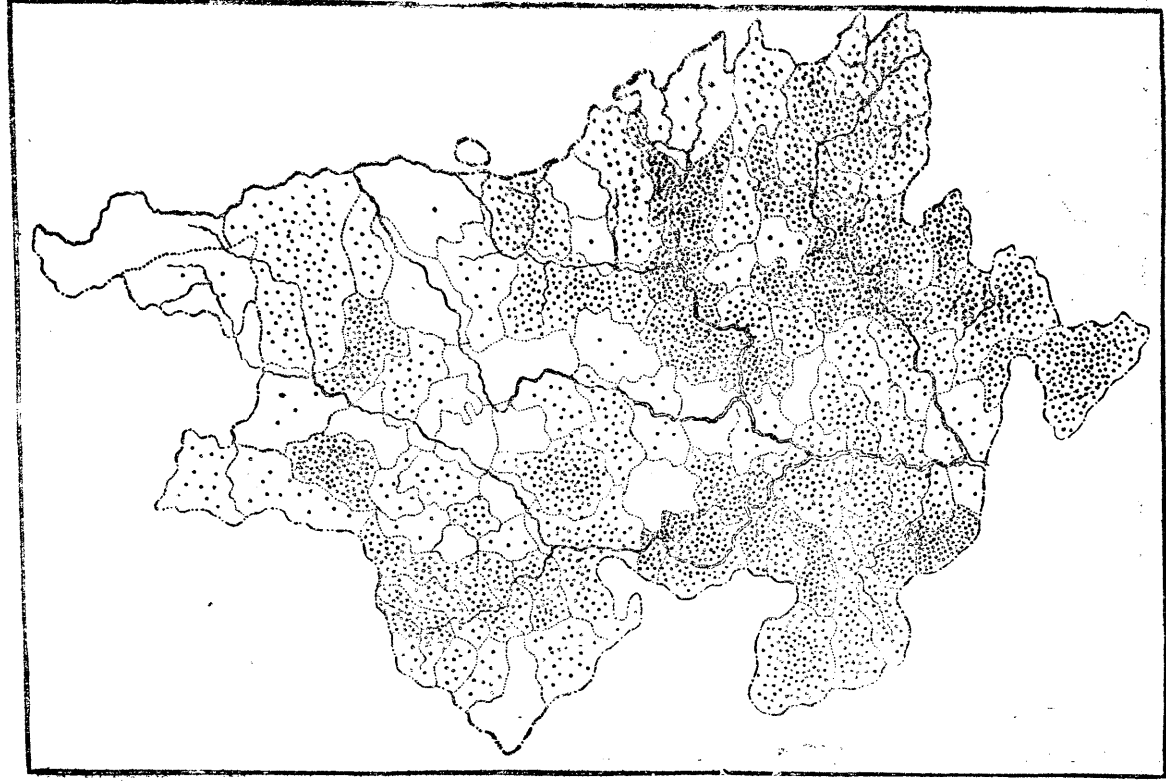
玉蜀黍分布

● = 2000担



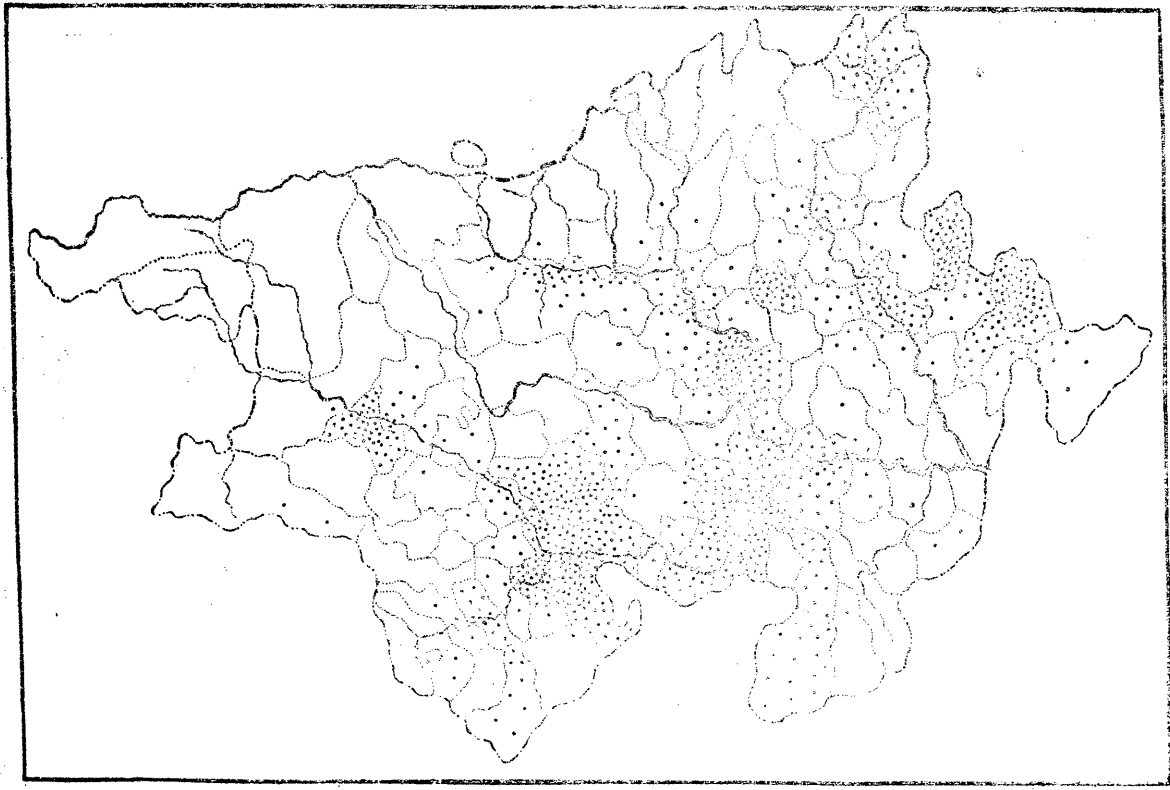
薯芋分布

● = 1000担



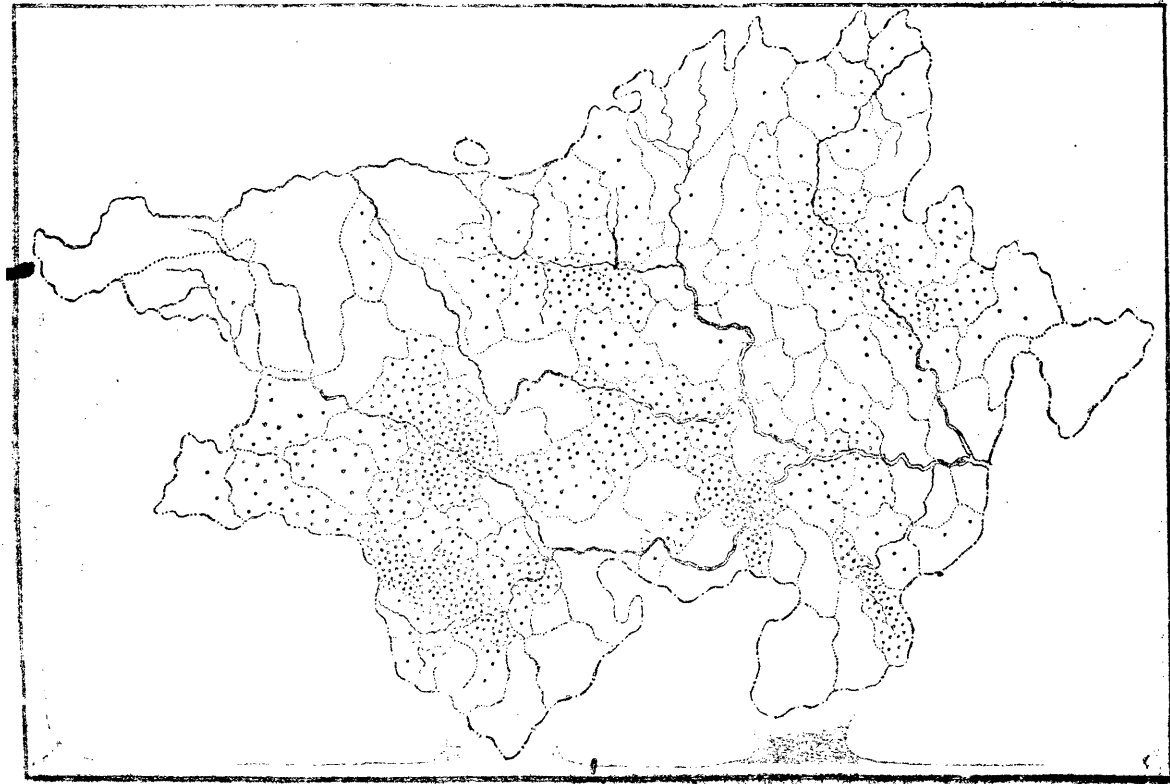
花生分布

● = 1000担



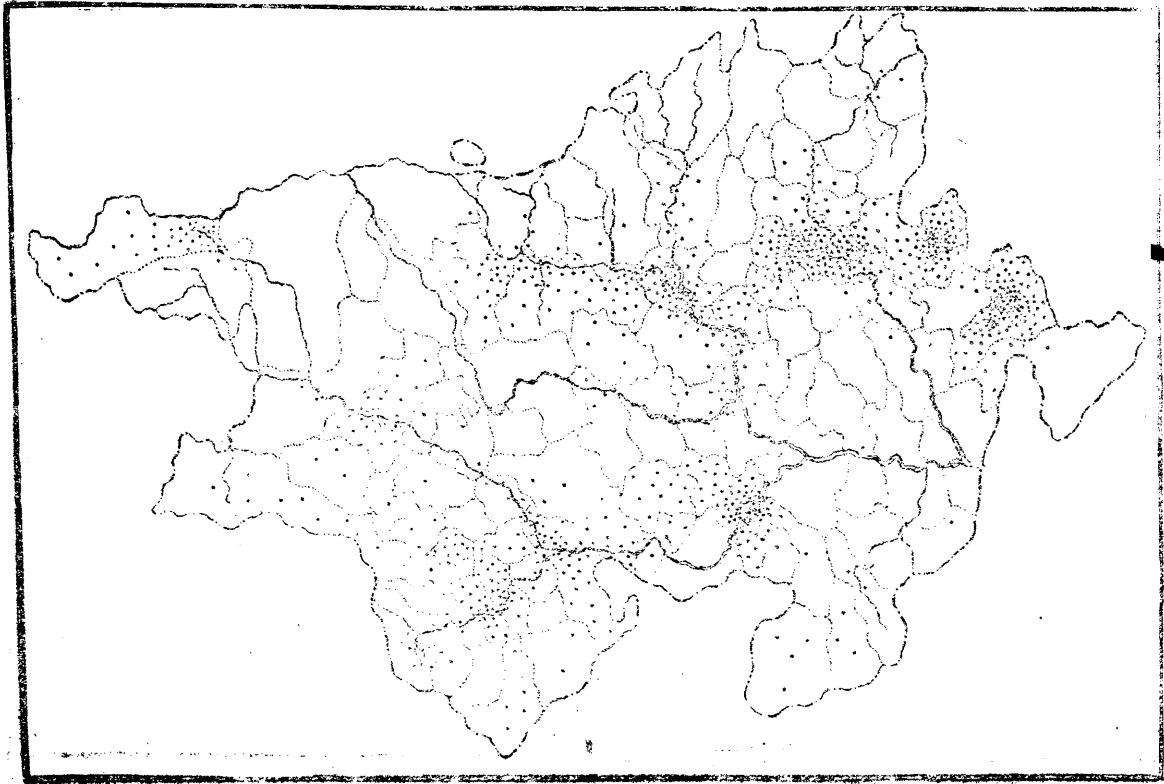
黃豆分布

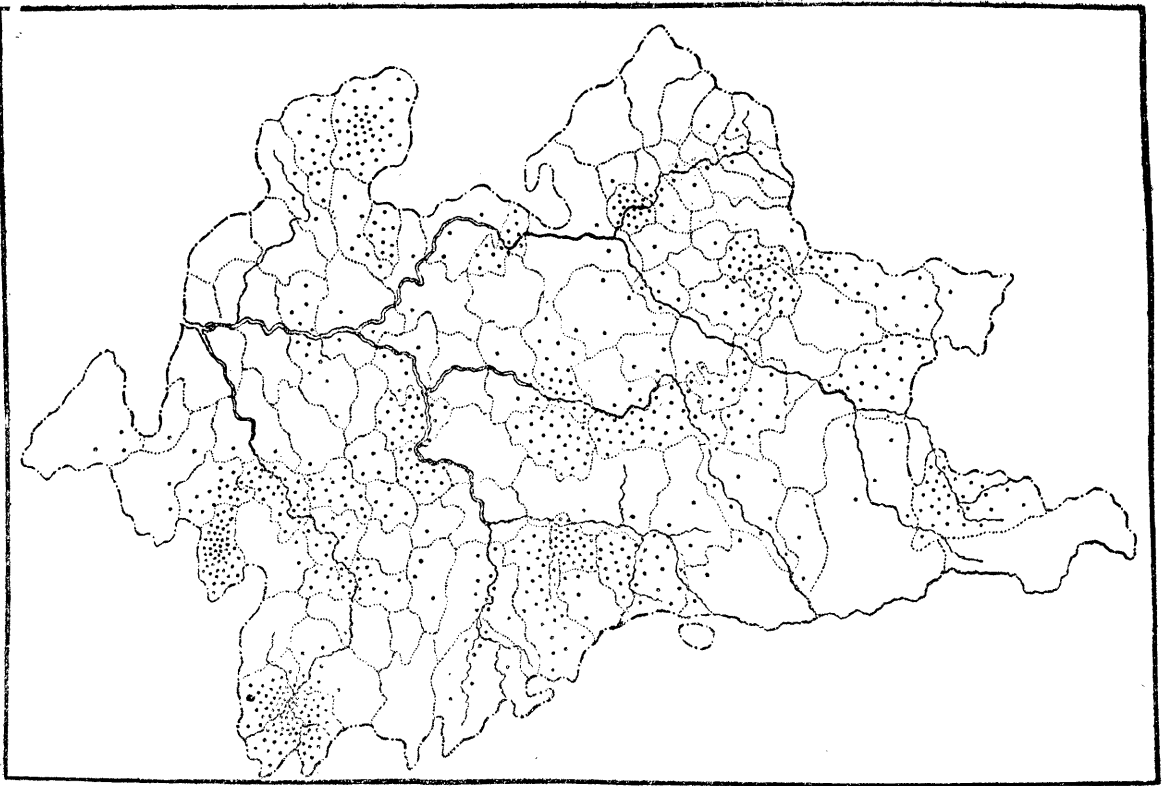
● --- 500里



蔗糖分布

● = 500担





柳城縣調查提要

一. 引言

本局同人深知非經實地農村調查，不足以明農村真相，但以人才，經濟，以及時間等等關係，除作柳城概況調查及邕甯附近三數村之農戶調查外，尙未從事其他調查，是以無確實材料報告。

吾人原擬週行全省，先作大量觀察，俾下年度得有詳密抽查之選擇標準，嗣因二十一年冬，柳州，柳城兩縣地方劃作廣西政治實驗區，當局欲於施政之先，明瞭該地情況以作設計根據，因有該兩縣概況調查之議，同時本局亦希望得點調查之經驗與比較具體之資料，遂決定由本局會同墾殖水利試辦區，農林試驗場，及柳江林墾區署等，共同進行兩柳概況調查工作。先查柳城，嗣以實驗區改在賓陽，故柳州之調查，遂行停頓。

關於柳城調查之結果，本已另編柳城概況，盡量刊登。故此處僅提要發表，以供各界未觀該編之參攷。

二. 柳城之環境

柳城位於本省中北部，界乎柳州，雒容，中渡，融縣，羅城，宜山之間，全縣面積爲2,863,000畝，以地勢言，西北高而東南低，柳江自三江融縣南流，至城區與西來之慶遠河會合而出柳州，直放潯梧。以民族言，西北多僮人，性懶惰，東南多客人，性勤儉，界乎二民族之間者，則有所謂百姓人及些少其他來人。以物產言，西北除產米麥外，其他產品絕少，東南及中部沿河之地則有米，糖，甘蔗，以及果蔬之類。凡此種種均足以證明柳城東南部實較優於西北，以是盛衰情形亦大不同，東南時見無田可耕之農民，西北常遇荒涼滿目之土地，此蓋地勢與民族競爭結果使然也。

基於上述之緣因，吾人認爲該縣情形，頗能代表本省一部份情況。

三. 調查之經過及方法

1. 時間 二十一年十二月一日至二十二年二月十五日。（舊歷年關休息一週）
2. 人員 統計局八人，墾殖水利試辦區五人，農林試驗場十二人，（分三期，每期四人）林墾區署二人，臨時就地聘請七人，共三十四人。
3. 經費 毫銀五千五百元。
4. 方法 凡區團村必走到，每區團村查詢地區概況及農村概況，每村中抽查數戶，計所查得農戶之總數，約等全縣總戶數十分之一，所有統計材料，多係農戶調查之結果。

四. 調查之結果

1. 戶口

戶數	人數	每戶平均	男子數	女子數	男比女
20,402	117,509	5.76	62,818	54,916	115:100

2. 農戶分類

類別	地主兼自耕	自耕農	半自耕農	佃農及雇農	合計
人數	197	7,641	3,879	4,620	16,337
百分比	1.21	46.77	23.74	28.28	100.00

3. 農民生活費

項目	食	衣	住	其他	合計
每戶	175.10	16.13	7.00	24.60	222.83
每人	30.40	2.80	1.20	4.27	38.69

4. 農家耕種費

項目	農具費	種子費	肥料費	工資	合計
銀數	4.00	7.80	20.20	4.70	36.70

5. 牲畜 (單位隻)

項目	黃牛	水牛	牛合計	豬	鷄	鴨
數量	15,400	6,700	22,100	25,900	74,200	26,100
每農戶平均			1.35	1.59	4.54	

附民國二十一年畜瘟斃亡數

牛 3,500隻 豬 3,500隻 鷄 75,000隻

6. 農產

種類	年產量(担)	價值(元)	種類	年產量(担)	價值(元)
稻	488,150	2,063,000	紅薯	156,670	138,400
大麥	360	1,300	芋頭	58,700	78,000
小麥	2,050	7,800	木薯	11,630	16,000
蕎麥	1,570	4,700	芝蔴	2,850	30,800
玉蜀黍	25,360	78,800	蔗糖	17,480	175,000
高粱	270	600	瓜子	550	22,000
花生	20,520	145,000	藍靛	2,490	4,600
黃豆	1,020	13,000	生煙	3,070	60,900

漁
牧
蠶
蜂

概 說

魚類在水中產卵，而孵化細魚，本篇總稱之爲魚苗，本省各江均產之，但各江水勢緩急不同，產量之多少亦因之而異。每年自清明節後，天氣和煦，西潦湧漲，水量充足時，即有魚苗發生。大概魚苗之發現，常以鯪爲最早，次爲鯪，鱮，鯪及其他雜魚，相混而來，惟鯪則至秋後仍有之，俗所謂『秋鯪』是也。

魚苗採集之法，於沿江水緩處設置魚埠，用長黑密網裝成籬式以採捕之。本省柳桂各江，雖亦產有魚苗，然以水勢及產量關係，人民設埠捕採者甚少。至於潯江一帶，自蒼梧縣之長洲而丹竹，白馬，平南，桂平，石冲，官江，下灣，東津，貴縣，橫縣，永淳，邕甯以至石埠，左縣等處，一般農民，皆於江邊設置多量之魚埠，其中尤以長洲之魚埠爲最多而且佳，蓋因該處水勢緩急適度，魚苗多屬集於斯。故長洲實可稱爲本省捕採魚苗之中心，其他各處不能與匹。

魚苗之貿易，在長洲桂平永淳邕甯等處，已有魚舖之開設，處理魚苗由河片運到內塘放養及貿易各節，計長洲有魚苗舖一百零八間之多。該處魚苗之運銷省外者，以廣東之順德，曲江及高州，廉州等處爲最多；雷，瓊，東莞，番禺，潮州等次之；湖南每年亦有來此購銷者，不過爲數尙少耳。運銷省內者，爲桂林，平

樂，陽朔，鍾山，荔浦，榴江各處。至於永淳，邕甯，石埠，左縣各處之魚苗，則多運銷於省內西北部及中部；省外如高州，欽州，廉州以及安南等地，亦多仰給於此。省內以販運魚苗為業之所謂『魚苗客』者，多為上思縣民，每於西潦湧漲時，即來與一般採捕魚苗之農民或魚舖購買，用一種葉籬挑送各處，計每人可挑二籬，內裝八分長之魚苗約三千尾左右。此種輸送，耗時費力，法至笨劣，然亦陸道輸送或小本經營者不得已而出此耳。至於桂平，長洲各地，則已有採用活水輪艇以代肩挑矣。

各地魚苗經營概況

地名	內 塘							河 岸			
	魚舖數	每舖平均人數	最大資本銀數	最小資本銀數	平均每舖數	平均每畝數	魚埠數	魚籬數	每埠工人數	總工人數	
邕甯	16	2	1,000	2	400	14	3	81	1,200	2	168
永淳	60	3	1,500	9	500	57	4	60	600	2	120
桂平	16	3	2,000	3	1,000	13	4	57	456	2	114
長洲	108	5	5,000	8	1,000	100	10	472	11,800	2	944

概 說

本省氣候溫和，山原頗廣，宜於牧畜；但牧業之不振，實因牧戶之泥守成規，對於新法，不加研究，畜疫流行，無法醫治，馴至虧損，人多裹足不前，故無大規模之牧業經營。一般農民所畜，均為一種副業，計有牛馬豬羊及雞鴨鵝鴿等類；尤以牛豬雞三類產量較豐，為輸出口貿易之大宗。牲畜與人類生存之關係甚大，除供肉用外，且可利用其排泄物，以作農圃之肥料，又如犁耕，搬運，乘騎，推磨……等勞役工作，又有賴於馬或牛之力。牧畜之提倡與改良，良不容其或緩矣。茲將本省飼養各種牲畜之情況，分述梗概如下：

1. 牛 本省飼養之牛，有黃牛水牛二種，多供勞役，乳用者絕少，肉則為其副產物耳。在役用效率言之，水牛比黃牛肥大而強幹，惟水牛畏寒暑，祇沿河近水之地帶，宜於飼畜，且其抵抗疫病力弱，易受傳染，繁殖力亦不如黃牛之速。本省各地農民，其牧牛多已知採用一種合作放牧法，合一村或臨近數村之牛為一羣，各戶輪值看管，極省人力，可稱為較經濟之放牧良法也。總計全省約有黃牛八十萬匹，水牛七十萬匹，合計為一百五十萬匹左右，又據海關出入口統計，每年尚有一萬三千餘匹之輸出，然而近年牛疫流行，死亡甚

多，省內耕牛，實有不敷應用之概，一般農民，每因無牛耕作，轉赴貴州湖南之江華，永明等境採辦者頗多，一時雖無從統計其數字，然亦可知本省每年由湘，貴入口之牛隻正復不少也。

2·馬 本省所產純屬一種小馬，其乘騎負重能率，遠不及蒙古甘肅之產，但其矯健敏捷，亦有可取者。清光緒末，蔡鏗張鳴岐兩先生，曾于桂林城外十餘里之曠地，設置軍馬大牧場，以省內馬利弗佳，爰於口外採辦蒙馬數百匹，以事改良，規模宏大，旋因後政廢弛而湮沒，良可惜也。本省所產小馬，以西林，鎮邊，都安，宜山，貴縣等地爲最多，至於驢騾則爲數甚少，每縣平均不過數匹而已。

3·豬 豬肉爲普通之食品，本省各墟市之酒米店，及一般農民約有百分之七十以上，皆以飼豬爲副業之一種。本省所產豬種甚佳，每隻重可三四百斤，輕者亦百三四十斤，西北部山區之土人，其養豬多採用野牧法，日間任其在山嶺中遊蕩，飼料惡劣，故該地之豬肉，異常粗糙，不如東南各屬厩飼者之佳也。

4·羊 本省地近熱帶而多山，故無綿羊之飼養，所產者惟山羊耳。山羊體小，而足力強健，能奔山越嶺，繁殖力亦速，有黑色白色兩種，本省土人多畜之，常用作婚喪禮品。

5·雞 本省雞種普通所見者多屬矮小，然散見於各地

者，亦不乏佳種，祇以血統混雜，逐漸退化為可惜。倘能銳意選擇，則數年之內，肉用與蛋用之佳良品種均不難育成；同時對其飼養方法加以深切之研究改良，前途當有無窮希望。本省農戶百分之九十以上，均以養雞為副業，平均每戶不過飼養十隻左右，率以供年節屠食之便耳，至專以飼養鷄羣為業者，尚無所聞。

6·鴨 本省產鴨甚多，三五十隻以至數百隻成羣放牧於河川池畔及水田間者，隨地可見。且鴨可以人工孵卵，故各地均有鴨房之開設，秋冬兩季，常有業鴨者分赴各鄉向飼養蛋用鴨之牧戶，購買鴨蛋，至春暖，即以人工，作大量之孵化，孵化後，將小鴨販賣於各鄉牧戶，各牧戶以專人或羣飼養之，三個月即可售為肉用，每隻重約三斤左右。

7·鵝 省內一般農民，殊少養鵝，惟蒼梧縣有之，梧州市為鵝肉銷場，故飼養者尚多，亦為專人畜牧，每人約能看管三四百隻。

8·鴿 鴿為一種純小之禽類，有純白及花灰色者，潔淨而雅觀，其肉味美而滋補，各縣多飼養之，每對價值六七角至一元左右。

各 縣 耕 牛

(根據二十一年各縣報告及省府民廳調查)

縣名	牛			農家百養 戶飼數	縣名	牛			農家百養 戶飼數
	黃牛	水牛	合計			黃牛	水牛	合計	
全縣	33,020	22,030	55,100	128.74	藤縣	—	—	—	—
興安	—	—	—	—	岑溪	8,510	5,030	13,540	101.04
龍勝	7,800	1,600	9,400	90.90	平南	8,260	8,730	17,020	85.91
義甯	2,650	3,630	6,280	87.22	容縣	13,500	21,000	34,500	201.75
靈川	13,000	6,500	19,500	84.78	桂平	23,520	15,690	39,210	87.52
灌陽	—	—	—	—	武宣	10,560	10,000	20,560	117.43
桂林	21,100	7,040	28,140	61.93	貴縣	30,300	23,000	53,300	143.23
百壽	7,570	260	7,830	93.57	興業	6,180	5,550	11,730	126.13
中渡	740	540	1,280	27.23	鬱林	9,040	6,960	16,000	57.97
永福	5,200	1,600	6,800	82.02	北流	—	—	—	—
陽朔	7,000	2,000	9,000	52.34	陸川	12,940	11,910	24,850	97.83
恭城	5,300	6,500	11,800	75.15	博白	33,900	26,100	60,000	150.37
富川	9,170	4,200	13,370	111.14	三江	—	—	—	—
賀縣	20,920	16,240	37,160	221.19	融縣	25,930	27,850	53,780	235.83
鍾山	6,670	8,860	15,530	66.37	羅城	9,580	2,840	12,420	125.45
平樂	9,950	5,930	15,880	103.86	宜北	3,450	1,550	5,000	119.05
荔浦	5,110	2,990	8,100	63.78	天河	2,000	1,000	3,000	31.25
榴江	3,330	3,330	6,660	105.62	思恩	5,650	3,920	9,570	57.30
修仁	—	—	—	—	南丹	3,000	7,000	10,000	116.23
蒙山	8,910	5,730	14,640	126.21	河池	4,700	9,200	13,900	103.45
昭平	5,470	6,430	11,900	84.15	宜山	19,000	7,000	26,000	62.20
懷集	11,140	5,220	16,360	59.93	柳城	15,390	6,710	22,100	161.90
信都	6,150	1,050	7,200	124.14	維容	—	—	—	—
蒼梧	11,650	31,570	43,220	127.33	柳州	14,820	10,170	25,000	104.60

〔續前頁〕

縣名	牛			農家百 戶飼養 隻數	縣名	牛			農家百 戶飼養 隻數
	黃牛	水牛	合計			黃牛	水牛	合計	
忻城	3,850	3,150	7,000	70.00	恩隆	1,660	5,950	7,610	59.92
遷江	5,300	2,280	7,580	75.80	恩林	4,240	2,920	7,160	155.65
來賓	2,600	9,320	11,920	129.56	奉議	12,300	14,370	26,607	160.66
象縣	18,950	15,265	34,215	345.60	恩陽	2,340	11,100	13,440	154.48
都安	—	—	—	—	天保	19,000	6,600	25,600	171.81
隆山	1,690	17,000	18,690	256.03	向都	7,900	5,270	13,170	104.52
那馬	1,030	2,020	3,050	51.17	鎮邊	12,000	8,000	20,000	277.78
果德	3,000	1,000	4,000	54.79	靖西	19,500	30,500	50,000	109.17
隆安	—	—	—	—	雷平	3,640	2,250	5,890	52.53
武鳴	10,000	11,000	21,000	59.83	龍茗	6,140	3,420	9,560	102.79
上林	8,750	17,470	26,220	184.65	鎮結	10,000	5,000	15,000	214.28
賓陽	12,300	17,700	30,000	172.41	萬承	6,930	5,230	12,160	243.20
橫縣	38,500	16,500	55,000	133.19	養利	700	3,000	3,700	82.22
永淳	4,200	2,340	6,540	37.59	同正	1,330	2,140	3,470	64.25
邕甯	21,680	55,610	77,290	238.55	左縣	1,850	3,430	5,320	253.33
扶南	6,150	14,350	20,500	232.95	崇善	5,410	1,830	7,290	91.13
綏遠	4,010	6,060	10,070	314.68	上金	1,150	2,060	3,210	53.85
上思	3,580	4,100	7,680	108.16	龍州	670	7,330	8,000	105.63
西隆	—	—	—	—	憑祥	2,200	1,120	3,320	92.22
西林	3,860	6,200	10,120	184.00	明江	2,190	4,210	6,400	290.91
凌雲	—	—	—	—	甯明	1,250	2,240	3,490	122.45
鳳山	—	—	—	—	恩樂	—	—	—	—
東蘭	—	—	—	—					
百色	3,310	5,690	9,000	102.27	合計	737,280	693,285	1,430,565	114.09

各縣豬馬羊

縣名	豬			馬	羊	縣名	豬			馬	羊
	隻數	每百農戶飼養隻數	戶數				隻數	每百農戶飼養隻數	戶數		
全縣	61,000	149.53	680	—	—	藤縣	—	—	—	—	—
興安	11,300	54.06	40	—	—	岑溪	14,830	110.67	5	150	—
龍勝	11,560	153.26	—	2,650	—	平南	37,400	79.03	190	—	30
義甯	5,752	79.98	—	100	—	容縣	43,100	233.62	—	—	—
靈川	28,000	121.73	100	300	—	桂平	33,700	86.33	740	—	3,520
灌陽	—	—	—	—	—	武宣	22,600	139.23	410	—	—
桂林	122,300	269.33	300	300	—	貴縣	87,430	235.02	2,040	1,040	—
百壽	14,000	222.33	100	220	—	興業	17,470	137.84	110	—	—
中渡	2,210	147.02	100	—	—	鬱林	45,300	164.45	20	—	140
永福	14,130	63.21	330	—	—	北流	—	—	—	—	—
陽朔	30,000	173.15	30	200	—	陸川	45,900	181.03	40	—	230
恭城	15,000	95.54	70	1,300	—	博白	50,000	125.31	130	—	1,200
富川	16,200	133.44	40	590	—	三江	—	—	—	—	—
賀縣	41,000	267.23	160	1,950	—	融縣	43,040	133.77	—	—	1,340
鍾山	13,000	55.91	110	260	—	羅城	19,600	200.00	430	—	930
平樂	23,150	194.13	130	910	—	宜北	4,430	103.90	50	—	10
荔浦	12,600	99.21	520	230	—	天河	5,000	52.03	200	—	—
榴江	4,160	65.00	40	170	—	思恩	22,450	134.43	240	—	1,170
修仁	13,250	235.41	20	500	—	南丹	8,000	93.02	1,000	—	280
蒙山	33,150	235.77	5	—	—	河池	32,000	231.96	830	—	—
昭平	32,510	229.15	20	370	—	宜山	52,000	124.40	1,200	—	7,000
懷集	33,000	121.09	45	4,490	—	柳城	25,900	139.74	800	—	70
信都	13,300	229.31	40	20	—	鍾容	13,580	242.50	140	—	760
蒼梧	31,700	222.31	40	1,030	—	柳州	—	—	—	—	—

(續前頁)

縣名	豬		馬	羊	縣名	豬		馬	羊
	隻數	每百農戶飼養隻數				隻數	每百農戶飼養隻數		
忻城	20,000	200.00	80	600	百色	14,630	163.50	630	—
遷江	14,490	144.90	210	—	恩隆	22,500	177.63	530	—
來賓	16,560	180.00	550	21,830	思林	9,000	210.65	60	960
象縣	19,000	191.91	—	—	奉議	27,800	167.46	380	530
都安	50,000	233.64	1,500	—	恩陽	14,900	164.36	270	—
隆山	14,400	197.26	160	10,130	天保	15,000	100.67	620	700
那馬	6,300	104.02	—	—	向都	24,500	194.44	130	—
果德	7,000	95.89	350	—	鎮邊	20,000	277.77	3,400	—
隆安	15,210	135.80	310	—	靖西	64,170	140.10	1,500	970
武鳴	40,780	116.18	1,100	—	雷平	24,850	221.87	180	—
上林	35,560	250.42	190	1,400	龍茗	17,000	182.78	90	—
賓陽	—	—	—	—	鎮結	20,000	285.71	1,000	3,000
橫縣	65,000	163.31	1,100	200	萬承	12,130	242.60	110	—
永淳	29,350	226.14	360	600	養利	5,900	131.11	50	—
邕寧	84,630	261.20	1,280	5,630	同正	5,540	102.60	170	65
扶南	13,000	204.54	2,300	3,000	左縣	4,200	200.00	800	150
綏遠	7,400	231.25	1,070	—	崇善	7,920	99.00	120	480
上思	11,250	158.44	90	160	上金	8,400	140.93	110	30
西隆	—	—	—	—	龍州	8,000	105.68	120	—
西林	11,200	203.63	5,040	—	憑祥	4,520	125.55	100	110
凌雲	—	—	—	—	明江	4,160	189.09	90	540
鳳山	—	—	—	—	甯明	8,080	283.51	100	470
東蘭	—	—	—	—	思樂	—	—	—	—
合計						2,110,052	164.99	38,465	85,155

各 縣 家 禽

縣 名	鷄		鴨	鵝	鴿
	隻數	每農戶飼養隻數			
全 縣	808,400	18.89	100,000	16,700	3,950
興 安	105,000	5.02	89,500	—	290
龍 勝	19,950	2.10	8,400	150	—
義 甯	97,318	13.52	114,250	2,660	90
靈 川	140,000	6.08	—	—	—
灌 陽	—	—	—	—	—
桂 林	208,000	4.58	43,350	460	5,270
百 壽	42,970	5.11	00,000	410	100
中 渡	—	—	—	—	—
永 福	67,310	8.01	25,000	510	—
陽 朔	60,000	3.52	10,000	—	—
恭 城	50,000	3.75	55,500	3,240	120
富 川	167,000	13.69	7,150	70	300
賀 縣	201,000	11.96	110,000	740	3,100
鍾 山	128,710	5.50	18,500	290	370
平 樂	181,400	12.51	87,400	21,600	6,500
荔 浦	40,000	3.15	30,000	300	500
榴 江	15,000	2.34	21,100	110	40
修 仁	—	—	—	—	—
蒙 山	165,480	14.26	32,330	110	100
昭 平	105,830	7.45	32,980	230	2,370
懷 集	138,000	5.05	68,400	16,350	4,000

漁牧蠶蜂 牧畜

縣名	鷄		鴨	鵝	鴿
	隻數	每農戶飼養隻數			
信都	38,700	6.67	256,500	1,170	750
蒼梧	716,000	19.72	491,000	302,000	205,000
藤縣	—	—	—	—	—
岑溪	82,000	6.12	11,400	1,350	200
平南	417,970	8.82	—	—	—
容縣	195,000	11.40	176,000	—	—
桂平	202,000	4.51	58,900	1,970	19,700
武宣	81,100	4.63	43,030	90	270
貴縣	512,030	13.70	283,590	2,540	19,800
興業	166,000	17.85	74,290	—	—
鬱林	—	—	—	—	—
北流	—	—	—	—	—
陸川	266,700	11.68	14,810	1,050	290
博白	400,000	10.02	150,000	20,000	10,000
三江	—	—	—	—	—
融縣	185,679	8.14	37,900	350	550
羅城	99,270	10.02	32,680	2,820	1,520
宜北	22,820	5.43	9,830	30	140
天河	40,000	4.17	6,000	900	1,200
思恩	71,060	4.25	19,240	400	220
南丹	50,000	5.81	50,000	1,000	2,000
河池	54,500	4.29	19,000	5,000	280
宜山	220,000	5.26	70,000	6,000	9,000
柳城	74,180	5.43	26,000	300	30

漁牧蠶蜂 牧畜

縣名	鷄		鴨	鵝	鴿
	隻數	每農戶飼養隻數			
涇陽	25,600	4.57	12,500	1,560	40
柳州	—	—	—	—	—
忻城	140,000	14.00	50,000	100	500
遷江	69,450	6.94	4,370	200	—
來賓	31,070	3.70	17,790	13,500	23,200
象縣	118,600	15.01	172,000	100	2,100
都安	160,000	7.48	25,000	—	—
隆山	32,200	4.41	32,200	—	—
那馬	23,700	2.93	—	—	—
果德	80,000	10.93	50,000	—	5,000
隆安	91,260	8.15	45,630	4,850	—
武鳴	205,497	5.85	56,100	510	940
上林	250,916	17.67	106,910	630	—
賓陽	—	—	—	—	—
橫縣	450,000	11.31	—	—	—
永淳	72,510	4.18	8,170	1,470	6,310
蒼甯	458,000	14.13	—	—	—
扶南	100,000	11.36	130,000	—	—
綏德	30,500	12.34	10,100	290	2,000
上思	105,300	14.63	27,600	1,000	1,580
西隆	—	—	—	—	—
西林	31,500	5.72	9,300	500	620
凌雲	—	—	—	—	—
鳳山	—	—	—	—	—
東蘭	—	—	—	—	—

漁牧蠶蜂 牧畜

縣名	鷄		鴨	鵝	鴿
	隻數	每農戶飼養隻數			
百色	147,840	16.80	33,000	1,450	1,000
恩隆	72,800	5.73	44,000	920	—
恩林	73,170	15.21	152,550	1,680	1,320
奉議	73,500	4.43	120,000	1,180	1,350
恩陽	33,200	3.90	—	—	—
天保	132,000	10.87	95,000	700	1,200
向都	100,000	7.93	350,000	200	1,500
鎮邊	80,000	11.11	0,000	300	1,000
靖西	235,300	5.13	739,700	750	4,570
雷平	40,703	4.35	12,550	—	1,090
龍茗	20,100	3.13	11,000	80	450
鎮結	100,000	14.28	90,000	6,000	1,000
萬承	40,000	8.00	2,300	50	630
養利	23,970	6.44	19,300	—	400
侗正	16,000	2.96	25,900	—	4,940
左縣	21,000	10.00	11,300	460	770
崇善	37,530	4.69	6,200	50	320
上金	31,000	5.20	7,000	300	300
龍州	—	—	—	—	—
憑祥	52,900	14.67	49,000	280	300
明江	17,700	8.04	76,600	3,170	10,570
甯明	60,350	21.17	30,900	330	1,050
思樂	—	—	—	—	—
合計	10,656,048	8.65	5,678,890	454,710	373,800

畜 瘟

年來畜瘟流行，幾遍全省，據二十年全縣、興安，賀縣，昭平，博白……等三十縣之報告，全年牛瘟斃亡數目，共為三萬二千隻，每縣平均為一千零七十隻。二十一年，又據報告，全省九十四縣中，罹染畜瘟者，有六十八縣之廣，其中又以義甯龍勝等三十七縣為有數字可查。此三十七縣中，僅牛一項，全年瘟斃者

廿一年各縣畜

縣名	牛		豬	
	瘟斃隻數	損失價值	瘟斃隻數	損失價值
龍勝	700	17,500	—	—
義甯	200	5,500	470	4,700
中渡	500	12,500	—	—
百壽	2,000	50,000	—	—
永福	3,000	75,000	—	—
富川	2,020	50,500	3,320	33,200
平樂	880	20,000	620	6,200
榴江	250	6,250	20	200
修仁	60	1,500	—	—
昭平	2,570	66,750	—	—
懷集	60	1,500	—	—
信都	300	7,500	960	10,000
貴縣	160	4,800	550	5,000
陸川	100	2,500	—	—
博白	1,500	37,500	—	—
融縣	1,500	37,500	—	—
天河	190	2,200	—	—
思恩	700	10,500	2,200	22,000

情 形

已達四萬二千二百九十隻之多，每縣之平均數，不稍減於二十年份。兼之豬瘟，雞瘟同時流行，蔓延極烈，農民爲此，損失甚鉅，最近建設廳已聘請畜醫專家，銳意研究，並籌設血清製造所，及培養獸醫學生，以求醫治，及預防之根本辦法。茲將二十一年三十七縣之畜瘟斃亡數目，列表於下：

瘟斃亡數目 (價值毫幣元)

雞		損失 總值	每戶平 均損失
瘟斃隻數	損失價值		
—	—	17,500	1.84
—	—	10,200	1.41
—	—	12,500	2.65
—	—	50,000	5.95
—	—	75,000	8.92
47,200	9,440	93,140	7.63
38,000	7,600	33,900	2.33
20,000	4,000	10,450	1.63
—	—	1,500	.21
—	—	66,750	4.70
—	—	1,600	.06
38,130	7,630	25,130	4.33
10,200	2,040	11,840	.31
—	—	2,500	.10
—	—	37,500	.93
—	—	37,500	1.64
—	—	2,200	.22
1,900	3,900	45,400	3.51

漁牧蠶蜂 牧畜

(續前頁)

縣名	牛		豬	
	瘟斃隻數	損失價值	瘟斃隻數	損失價值
羅城	1,600	40,000	—	—
河池	530	13,150	200	2,000
宜山	3,000	75,000	—	—
柳城	3,400	63,000	3,760	37,000
維容	500	7,500	—	—
來賓	—	—	360	3,600
那馬	1,000	25,000	—	—
隆山	310	6,000	—	—
永淳	1,000	25,000	—	—
果德	200	5,000	—	—
武鳴	5,590	133,750	—	—
西林	110	2,750	630	16,300
向都	800	20,000	—	—
鎮結	700	17,500	—	—
思林	2,750	55,200	4,530	50,000
奉議	2,700	55,200	530	5,300
義利	80	2,000	—	—
恩濟	1,000	25,000	80	200
恩隆	130	3,500	470	4,700
合計	42,290	1,004,650	18,920	185,300

(續前頁)

雞		損失	每戶平
總隻數	損失價值	總值	均損失
---	---	40,000	4.04
---	---	15,150	1.19
---	---	75,000	1.79
75,000	15,000	120,000	8.73
---	---	7,500	1.73
---	---	3,600	.39
---	---	25,000	5.43
330	80	6,380	.91
---	---	25,000	1.43
---	---	5,000	.63
---	---	139,750	3.93
---	---	13,050	2.37
---	---	20,000	1.51
---	---	17,500	2.59
16,100	3,210	138,620	23.65
---	---	61,000	4.30
---	---	2,000	.41
---	---	25,300	2.20
---	---	8,200	.65
246,990	52,930	1,253,269	2.45

屠宰數量

四大市場屠猪概數

市名	隻數	斤數	每人每年平均食肉斤數
梧州	30,800	3,383,000	30
南甯	31,000	2,480,000	30
柳州	13,000	1,162,900	35
桂林	13,500	2,138,500	31

各縣屠猪數量 (據各縣財務局報告)

縣名	隻數	斤數	平均每人	縣名	隻數	斤數	平均每人
			一年猪肉量				一年猪肉量
			斤				斤
全縣	19,000	1,805,000	4.05	昭平	5,500	568,000	5.00
興安	13,000	961,100	7.00	懷集	1,100	192,300	5.02
龍勝	4,500	400,500	7.06	信都	2,500	262,500	5.04
義甯	3,900	320,000	8.04	蒼梧	53,900	5,030,000	13.05
靈川	8,000	789,000	7.02	藤縣	11,900	1,466,800	4.11
灌陽	7,900	784,000	8.14	岑溪	7,100	679,700	4.03
桂林	33,900	3,929,500	13.05	平南	17,800	2,048,000	5.07
百壽	7,100	637,700	13.13	容縣	9,300	1,041,300	4.00
中渡	2,100	184,800	7.06	桂平	17,000	1,950,000	4.10
永福	6,700	588,500	13.10	武宣	6,800	693,600	6.00
陽朔	7,500	772,500	7.05	貴縣	23,000	2,254,000	6.12
恭城	10,400	1,518,200	16.00	興業	7,600	710,500	7.07
富川	2,900	329,700	4.00	鬱林	32,700	4,352,000	14.00
賀縣	14,000	1,370,800	7.10	北流	15,000	1,640,000	5.07
鍾山	9,700	999,200	9.00	陸川	17,300	1,672,700	7.02
平樂	12,000	1,176,000	10.03	博白	18,200	2,377,000	7.05
荔浦	15,700	1,324,800	14.00	三江	6,800	698,400	9.11
榴江	5,400	459,000	11.11	融縣	14,900	1,385,700	11.05
修仁	6,000	515,200	11.06	羅城	5,000	512,300	8.06
蒙山	8,000	821,600	9.02	宜北	3,600	338,400	13.03

[續前頁]

縣名	隻數	斤數	平均每人 一年猪肉量	縣名	隻數	斤數	平均每人 一年猪肉量
天河	3,200	287,800	6.00	凌雲	13,400	847,800	6.15
思恩	4,800	434,300	6.00	鳳山	6,100	451,600	11.03
南丹	10,100	1,097,100	27.06	東蘭	11,000	1,230,000	6.08
河池	10,000	940,000	14.00	百色	11,300	956,300	20.00
宜山	26,000	2,652,000	12.08	恩隆	7,000	462,000	5.02
柳城	7,200	694,500	9.15	思林	3,500	236,700	10.11
維容	5,800	562,600	22.08	奉議	8,500	595,900	6.15
柳州	35,200	3,140,600	25.07	恩陽	5,500	385,000	7.02
忻城	6,900	719,300	12.07	天保	14,200	926,000	10.03
遷江	6,700	740,000	12.05	向都	8,900	575,000	7.15
來賓	4,300	451,500	9.13	鎮邊	2,200	275,000	6.02
象縣	12,500	1,296,200	17.00	靖西	2,300	225,000	5.00
都安	11,800	1,203,600	9.08	雷平	6,500	544,000	10.00
隆山	6,300	562,500	14.06	龍茗	5,700	517,000	9.15
那馬	3,400	284,800	7.02	鎮結	3,300	342,500	9.03
果德	3,400	285,600	7.14	萬承	2,500	224,400	7.06
隆安	11,400	1,027,600	12.08	養利	1,600	136,000	6.10
武鳴	13,300	1,192,500	7.04	同正	2,500	206,700	6.14
上林	5,700	581,700	4.11	左縣	1,300	111,000	7.02
賓陽	12,000	1,160,000	5.13	崇善	4,100	365,000	8.02
橫縣	18,000	2,185,000	9.04	上金	2,000	172,000	5.03
永淳	9,800	882,000	6.01	龍州	12,300	1,048,000	23.03
蒼甯	47,200	4,342,500	15.10	憑祥	2,500	245,000	10.06
扶南	5,400	512,000	7.53	明江	1,300	117,000	9.06
綏遠	1,400	111,200	5.00	甯明	1,300	125,000	6.11
上思	8,600	686,900	11.10	思樂	4,050	380,000	9.00
西隆	2,000	196,200	3.10				
西林	1,900	191,600	7.00	合計	915,050	89,691,400	8.06

註：上表為各縣全境之數字，各大市場包括在內。

各縣屠牛數量

縣名	隻數	斤數	平均每人全年食量	縣名	隻數	斤數	平均每人全年食量
全縣			斤	桂平	1,660	240,700	斤
興安	563	90,080	62.50	武宣	749	103,630	87.50
龍勝				貴縣	1,030	152,440	37.50
義甯	176	19,550	50.00	興業	750	112,800	100.00
靈川	865	104,200	112.50	鬱林	4,590	745,250	243.75
灌陽	58	10,480	12.50	北流	105	14,595	12.50
桂林				陸川	214	19,610	12.50
百壽	350	42,790	87.50	博白	2,020	327,240	100.00
中渡	130	18,800	75.00	三江	360	43,200	62.50
永福	507	32,760	75.00	融縣			
陽朔	1,800	225,000	12.50	羅城			
恭城	332	31,883	31.25	宜北			
富川	436	66,711	81.25	天河			
賀縣	1,042	93,780	50.00	思恩	180	11,940	18.75
鍾山	247	46,350	37.50	南丹	417	62,690	56.25
平樂				河池	1,400	207,200	306.25
荔浦	720	130,500	100.00	宜山	1,076	166,780	81.25
榴江	700	82,600	212.50	柳城	340	38,000	50.00
修仁	655	87,830	187.50	雒容			
蒙山	32	6,108	12.50	柳州	2,511	350,450	206.25
昭平	200	28,000	18.75	忻城			
懷集	1,609	239,440	100.00	遷江	43	6,050	12.50
信都				來賓			
蒼梧				象縣	686	87,850	112.50
藤縣	572	67,600	18.75	都安			
岑溪	1,467	184,740	112.50	隆山			
平南	2,313	388,510	100.00	那馬	500	53,000	131.25
容縣				果德	200	22,000	62.50

(續前頁)

縣名	隻數	斤數	平均每百 人全年食 牛肉量	縣名	隻數	斤數	平均每百 人全年食 牛肉量
隆安	2,669	404,070	487.50	天保	1,606	256,778	287.50
武鳴	7,222	1,074,000		向都			
上林				鎮邊	6	904	
賓陽				靖西			
橫縣	1,032	147,700	68.75	雷平	283	17,600	31.25
永淳				龍茗			
邕甯	13,966	1,955,000	706.25	鎮結			
扶南	404	37,294	50.00	萬承			
綏涿	442	71,610	331.25	養利			
上思				同正	333	47,200	131.25
西隆	1,000	145,000	268.75	左縣			
西林	200	23,000	50.00	崇善			
凌雲	1,436	121,560	87.50	上金			
鳳山				龍州	450	30,176	56.25
東蘭				憑祥	191	13,880	56.25
百色	3,000	450,000	1,037.50	明江			
恩隆	1,587	236,730	262.50	甯明	242	24,250	131.25
思林				思樂	307	24,675	162.50
奉議	2,128	336,230	387.50				
恩陽				合計	72,100	10,180,764	

註： 上表為各縣全境之數字，各大市場包括在內。

蠶 業


清光緒間，河南人馬丕瑤氏來官廣西巡撫，觀廣西地勢氣候之宜於養蠶，乃悉心倡導，設蠶業學校於平南，教民養蠶，學習繅繅，於是本省人士始知養蠶之利。迄今數十年，本省育蠶事業，已由平南而達藤縣，蒼梧，恭城，左縣等十餘縣之廣，每年蠶產不下數十萬元，於農民經濟上，裨補匪尠。比年以來，科學發達，外邦人造絲業，突飛猛進，價格低廉，年中以大量輸入，本省天然絲之銷場，乃大受打擊，最近潯江一帶蠶戶，紛將桑樹砍伐，改桑田為稻田，積是故也，倘仍無適當之興革補救辦法，則數年後本省之蠶業不堪問矣。查本省每年可養蠶六造至七造之多，桑田每畝年產桑葉六百斤以上，惟以飼法不良，品種不佳，蠶病時罹，而又無法防治，受損殊鉅耳。茲據養蠶各縣報告，絲之產量及價值列表如次：

各縣產絲量值(根據二十一年各縣報告)

縣 別	產 絲 量 (斤)	價 值 (毫幣元)
恭 城	350	1,330
富 川	5	24
平 樂	1,010	4,344
榴 江	20	88
蒼 梧	83,500	359,596
藤 縣	38,000	163,115
岑 溪	150	1,131
平 南	36,510	157,145
容 縣	150	466
興 業	55	210
上 林	100	436
永 淳	320	1,530
上 思	5	21
雷 平	120	417
萬 承	15	64
左 縣	1,350	5,814
崇 善	35	145
合 計	161,695	696,056

蜂 業

本省養蜂事業，尙未普遍發達，各縣中一戶飼養一二十箱者，雖亦有之，然皆不知利用新法，祇隨其自然生息，繁殖異常遲緩，而蜂箱構造不善，與蜂具設備不全，產蜜量少而雜質多，以致售價低廉，獲利無幾。省內所飼養者，爲本地天然種，主要地域爲百色一帶及羅城富川平南等境，總計全省年產蜂蜜約在一千担以上。近來省內人士，對於蜂業，已極注意，如信都蒼梧貴縣邕寧各處，已有養蜂社及養蜂傳習所之組織，最近亦有購入意大利蜂種，採取新法飼養者，倘能虛心研究，努力提倡，將來必有可觀，惜目前此項數字記載，無法得到。



概 況

本省地跨溫熱兩帶，氣候溫和，土質肥沃，兼以山嶺盤旋，縣互全境，真天賦之林業省區也。自昔天然林木非常發達，惟以一般人民，祇知砍伐，不事造林，而焚山之舉，時復發生，以致今日木材銳減，價格頓昂，影響民生，殊非淺鮮。查本省各區現有森林，以梧州區為最豐富，該區多為人工造成之松及杉林，天然林則較少。其次為柳州區，該區原多荒山棄地，自來鮮有種植，迨民國十六年政府設立柳慶墾荒局〔今改為柳江林墾區署〕以後，數年間，該區林業頗見發達，且多由各地人士，組織公司，領荒墾種，所植率以松，杉，竹，桐，茶等為主，每年收效頗大，此外天然林亦間有之，但為數不多耳。桂林區近年人造林，頗有進展之趨勢，至於南寧，百色，龍州等區，禿地荒山，觸目皆是，人造林天然林均不多見，政府雖於各該地設有林場或苗圃，加意提倡，但以人才，經費，時間，及環境種種關係，至今猶無甚大成效。然以本省適宜之氣候與土質，若能銳意倡導，努力種植，則林業前途，定有可觀也。

本省林木雖甚複雜，然大別不外天然林及人造林二種，茲就省境劃為六大區，〔即桂林，柳州，梧州，南寧，百色，龍州等區〕分別略述如下：

一、 桂林區

1、 天然林： 本區天然林以興安，龍勝，靈川，桂林，恭城，鍾山等縣爲較多；恭城境內，東西北三面，皆大山環繞，稱爲徭山，林木自然生長，連互不絕。全縣，義寧，百壽，灌陽，富川，賀縣，平樂，蒙山，昭平等縣次之。中渡，永福，榴江，修仁等縣又次之。樹種以松，杉，竹，紅木，椴，楓，樟等爲多，柯木，桐木，烏椿木等次之。

2、 人造林： 本區人造林以龍勝，靈川，桂林，百壽，恭城，賀縣，平樂等縣爲較多，其他各縣次之。造林樹種率以桐，茶爲主，松，杉，竹類次之；計全區產桐茶油八萬七千餘担，值一百八十餘萬元。政府機關有桂林林墾區署及桂林林場，專爲辦理開墾及造林事宜，培植各種風景林木；并設苗圃二，計其培植苗木有銀合歡，三年桐，千年桐，樟，檸檬，桉，細葉桉，大葉桉，銀杏，板栗，錐栗，棕櫚，冬青，洋槐，黃連木，紫荊，君遷子，臘樹，喜樹，黃金樹，美國槭，梓才，枳椇，香楓，柳杉，泡桐，梧桐，長媚，側柏，烏柏，刺楸，相思，青朴等不下三十餘種，惟培植未久，苗木尙多未達出山年齡。

二、 柳州區

1、 天然林： 本區天然林以羅城，三江，宜北，融縣等處爲多，如羅城境內之黃金龍岸附近，杉樹，雜木綿互數十里，每年出口木材，爲數不下數十萬株。其餘各縣，雖亦間

有，但皆散生之雜木，不足稱爲森林。本區林木種類以松，竹，杉，樟，楓，椿，金剛，黃楊等樹爲多。

2、 人造林： 本區人造林頗盛，如三江縣境之桐，茶，竹類，遍山皆是，榴江縣之茶山尤廣。估計全區年產桐，茶油，約有一十八萬餘担，價值三百七十餘萬元。政府機關有林場四所，專司開墾及造林事務，林種有松，杉，側柏，竹，桐，茶，苦棟，烏椿，白桉，灰桉，梧桐，香椿，無患，合歡，白槐，黑欖，楓，楠木，長媚，相思，大葉桉，細葉桉，鳳凰，牛尾木等二十餘種。

三、 梧州區

1、 天然林： 本區天然林以懷集，岑溪，平南，藤縣爲較多，容縣，桂平，貴縣，興業，鬱林，博白等縣次之，信都，北流，陸川，武宣等縣又次之。而信都之特別區，及桂平之大河沿岸，則皆童山濯濯，蓋因保護未週，或濫伐殆盡有以致之耳。

2、 人造林： 本區人造林以松，杉，竹爲主，油桐，油茶，桂樹等次之。竹以桂平爲最盛，該縣北江壁灘一帶，每年竹器出息頗巨。桂樹在藤縣，岑溪，平南，容縣，桂平等境皆有栽植，但以容縣爲多；數縣中總計年產桂皮不下二千担，可供配藥或調製香料之用，桐，茶樹除博白，北流兩縣乏人種植外，其餘各地均有之，估計年產亦一萬八千餘

担，值四十餘萬元。

四、南甯區

1、天然林：本區天然林甚少，祇賓陽，隆安，上林，上思諸縣有多少散生樹，及十萬大山附近各處，天然雜樹尚稱茂盛外，其餘各縣，一片童山，不堪屬目矣。

2、人造林：本區人造林以賓陽，邕甯，上林，上思，隆山，那馬，隆安等縣為較多，其造林樹種，亦為松，杉，竹及桐，茶等類。政府機關有槎路，茅橋，西鄉塘，及軍山等四林場，辦理區內公路及河岸之造林事宜，其所種樹種以松，椴，苦楝，相思，合歡等樹為主。

五、田南區

1、天然林：本區天然林木較多，尤以西隆，西林，凌雲，東蘭等縣為最富，其他各縣次之。凌雲縣屬之皈東隣站交界，及自縣城出下謀玉里甘田樂業沿途，天然雜木及楓，松，杉等，葱綠成蔭，面積頗廣，惜為時間所限，未及作確切之調查耳。

2、人造林：本區人造林，雖不甚發達，然亦頗有人注意及之，如恩隆，恩陽，天保，向都等縣，植八角樹者頗多，每年產八角約一萬担，茴油亦不下二千担，供本省內外之需求，為世界八角之特產區域。

六、鎮南區

1、天然林： 本區天然林以鎮邊，靖西，上金，龍州，思樂等縣爲多，雷平，龍茗，鎮結，萬承，憑祥，明江，寧明等縣次之，養利，同正，左縣，崇善等縣又次之。靖西，鎮邊等縣，木材雖富，但以地曠人稀，交通不便，運輸艱難，有林木而無用處，價格頗低廉。

2、人造林： 本區人造林各縣皆有之，但成績不甚佳，造林樹種，多以松，杉，八角爲主，現如鎮邊，靖西，龍州，憑祥，甯明等縣，八角出產頗富，估計每年約在五、六千担以上，茴油亦有數百担，計值百餘萬元。政府機關有林場一所，現植樹種爲土金絲麗木，松，鳳凰，森木，桃榔，香蕉，柚子，木瓜，楠木，石榴，梭樹，桐，攪，楮，櫨，苦棟，波蘿，烏桕，竹等。

經 營

一、公營

本省林業，屬於公家經營者，有柳江林墾區署所轄之柳城，柳州，宜山，雒容諸林場；南甯林墾區署所轄之茅橋，槎路，西鄉塘諸林場，及軍山桐場；桂林林墾區署所轄之桂林林場；田南林墾區署所轄之百色林場，鎮南林墾區署所轄之龍州林場等。茲將各區署之地址及沿革，具列於下。

1. 署柳江林墾區 本署原設於柳城之沙塘，二十二年四月始遷柳州對河。其林墾事務，肇於民國十六年三月，時稱柳慶墾荒局；十八年春，併柳州，慶遠兩造林事務所，改稱今名，歸廣西農務局管轄。十八年夏，因時局突變，區署業務，無形停頓，僅由農務局管理員遙為保管。旋省局底定，於二十年九月奉令恢復，改組而後，遂成現在之柳江林墾區署。

2. 南甯林墾區署 本署於民國十八年四月一日，將南甯造林事務所，改組而成。署址設茅江橋，該地民國九年為桂督譚月波試種艸棉之處，民十政變，贈與省農會保管，民十七年南甯造林事務所成立，乃闢為所址。

3. 桂林林墾區署 本署於二十一年三月間開辦，署址在距桂林五十里之良豐十里坪。

4. 龍州林墾區署 本署於二十一年一月間成立，署址暫租龍州縣城上南街民房一間，為暫時辦公之所。

5. 百色林墾區署 本署為民國十八年由墾荒局改組而成，辦理未久，因時局變亂而停頓，迨二十二年七月，始行恢復。署址設於百色城文昌廟。

林場概況一

林墾區別	場別	位置	沿革	總面積	經費		
					經常	臨時	
				畝	元	元	
柳江	柳林	城場	柳三公路 路柳城 沙塘	原名沙塘林場係民國十七年柳慶墾區設立本年六月撥歸廣西墾殖水利試辦區接管	45,600	2,448	5,670
	柳林	州場	柳石公路 路柳州 獅子巖	原為柳州造林事務所民國十五年成立屬廣西實業院	48,200	3,012	5,400
	宜林	山場	柳慶公路 路宜山 龍橋	原為慶遠造林事務所民國十六年成立屬廣西實業院	37,000	3,384	5,400
	雜林	容場	柳河龍 容縣江 口	民國十一年成立	未詳	用二十年度節餘經費開辦	
南甯	茅林	橋場	邕城之 東北十 餘里	民國十七年將南甯造林事務所改組成立者	115,500	8,208	4,200
	雜林	路場	邕城西 南十里	民國十八年成立場址原為南甯造林事務所	103,140	2,448	3,400
	西林	鄉場	邕城西 離十里	原為廣西農林試驗場民十七年改為南甯農林試驗場民國十八年改稱今名	98,820	2,448	3,700
	軍柳	山場	邕城之 東離百 里	民國十八年六月成立	90,720	1,020	2,176
桂林	桂林林場	桂林良 豐十里 坪	民國二十一年三月成立	18,000	3,836	5,352	
鎮南	龍州林場	龍州西 關外 浪區	民國十八年由墾荒局改組成立旋因政變停頓民二十一年恢復	數百畝	3,416	7,841	
田南	百色林場	百色城 西門外	民國十八年由墾荒局改組成立旋因政變停頓民二十一年恢復	未詳	4,500	—	

經費係二十一年度預算數。

林場概況 二

林場別 區別	已造林概況				育苗概況	
	面積	數量	種	類	面積	數量
	畝	株			畝	株
柳江	柳林 城場	8,837	2,076,500	松,杉,竹,桐,茶,苦棟, 烏桕,桉,無患,合歡。	177	15,651,100
	柳林 州場	6,248	1,591,300	松,杉,相思,桐,茶,桉, 梧,桐,楓,槐,青江,棗。	161	8,143,300
	宜林 山場	5,022	1,400,200	松,杉,桐,茶,劍竹等。	105	3,137,600
	雜林 容場	1,822	658,700	桐,茶,松,楓,桉,梧桐。	26	4,652,000
南甯	茅林 橋場	2,980	515,600	松,桉,桐,其他。	117	2,251,700
	雜林 路場	2,250	668,700	松,杉,桐,其他。	128	2,664,400
	西林 鄉塘場	1,480	262,970	松,桉,桐,其他。	123	1,065,800
	軍桐 山場	2,270	136,400	桐。	10	長洋
桂林	桂林 林場	800	133,000	桐,茶,松等。	90	500,000
鎮南	龍林 州場	200	338,000	鳳凰,桉,土金絲麗,松, 杉,桃榔,楠木等。	50	1,300,000
田南	百色 場	—	1,800	松,桐等。	—	5,780

*造林面積及數量係截至二十一年止之情形

二.私營

欲謀一省林業之發達，絕非僅靠政府設立少數林場，所克奏効，必須人民羣起廣為培植。相輔而行，庶幾蔚成大觀。森林之利，世所共知，祇以已往政局未定，人民不得安居；保護未週，焚毀時虞；地權未清，糾紛常起，以故有心造林者皆裹足不前。而原有林木亦復日漸減少，新培植者絕不多見。數年來經政府極力提倡造林，獎勵領墾，人民之領荒造林者，已漸見踴躍，尤以柳江區為最盛。查柳州桂林兩區，自民國十六年至二十一年六月止，共發放荒地一百四十九起，面積共二十三萬七千餘畝。領墾者或以私人名義，或以團體名義不等，茲將調查所得概況列後。

1. 以團體名義請領者

縣名	領墾者	領墾地	面積畝數	植林種類	給照年份 (民國年)	限墾年數	資本 (毫幣元)
中渡	萬福公司	下頁村	350	——	19	——	——
修仁	衆志合作社	桐木墟	350	桐茶	21	——	——
藤縣	保樹公司	和平區	——	松杉	——	——	12,000
，，	三廂公司	城區	——	松	——	——	2,800
，，	利安墾殖社	象祺區	——	桐	——	——	——
宜山	慶華公司	雒巖墟	1,800	桐茶	13	——	15,000
，，	安益公司	湘安村	1,356	松杉茶	21	4	10,000
，，	永益公司	石鰲墟	2,341	茶	22	5	15,000
，，	廣益公司	黑嵐峒	1,035	松杉	21	4	6,000
，，	濟華公司	雒容墟背	1,860	杉桐茶	22	4	10,000
，，	同德公司	雒西墟	3,159	——	21	5	20,000
，，	集成公司	北牙墟附近	1,479	杉桐	21	6	10,000
，，	同益公司	三堆坪	1,653	松杉	22	4	10,000
，，	同福公司	地寮地方	2,912	松杉桐茶桐	21	5	20,000
柳城	茂森公司	長塘梳妝嶺	17,280	桐	20	5	——
，，	裕成公司	燕子口	25,490	果木松桐	20	5	60,000
，，	務本公司	外洞劉村	1,613	松杉梨桉	22	5	——
，，	六合公司	三台嶺中村嶺	6,627	松桐茶	21	5	50,000
，，	志成公司	長塘歐陽村	770	松桐茶	22	4	5,000
，，	無憂公司	永泰園木休村	23,501	——	21	8	60,000
，，	三友公司	鳳凰及葫蘆嶺 共四處	341	松桐杉茶梨	20	3	——

林業經營

縣名	領墾者	領墾地	面積畝數	植林種類	給照年份 (民國年)	限墾年數	資本 (毫幣元)
柳城	厚生公司	長塘鳳凰嶺	2,549	——	——	——	30,000
，，	共和公司	長塘大嶺寨	2,079	——	——	——	4,000
雒容	六合公司	十二灣	1,500	松桐茶	20	4	5,000
柳州	裕成公司	水桶地方	1,694	——	19	——	13,000
，，	六合公司	三門江西岸	6,958	桐	21	——	10,000
，，	民生公司	融浪水山	20,052	——	21	5	100,000
，，	永吉公司	對河馬鞍山脚	32	桐桉松	22	——	——
，，	裕源公司	旗牌嶺	9,000	松杉桐	22	5	10,000
，，	履謙公司	白沙嶺	20,367	松桐	20	5	60,000
，，	廣林公司	林場前及立 冲對面	21,200	松桐	21	5	200,000
象縣	保植公司	上安村	767	桐茶	22	3	100
，，	合益		555	桐茶	21	4	——
，，	惠民	寺村	1,155	桐松樟	22	5	5,000
，，	裕民	上料山	4,420	桐茶八角	21	2	6,000
鳳峯	七里種植會	七里地方		桐茶	16	6	——

2. 以私人名義請領者

縣名	領墾人	領墾地	面積畝數	植林種類	給照年份 (民國年)	墾竣年數	資本 (毫幣元)
柳城	蔣勝利	洛坵墟背	61	松桐	22	2	——
，，	謝聘侯	洛坵墟背	538	松茶桐	22	4	600
，，	黃夢年	長塘羊欄楊柳村	2,079	松茶桐	20	3	10,000
，，	姚家琮	古砦香爐崗	159	桐茶	22	2	——
，，	吳厥輕	洛坵墟背	37	松	22	2	50
，，	黎啓民	古砦蓬坡村	85	桐茶	21	1	100
，，	羅伯壽	本城芝麻嶺	450	桐茶竹	20	3	——
，，	陸培基	北區藍嶗	3,000	桐茶	21	4	2,000
，，	秦選齋	縣城南蛇嶺	220	松	21	2	——
，，	邵仁廷	古砦大莫村	100	桐松	21	3	——

縣名	領墾人	領墾地	面積畝數	植林種類	給照年份 (民國年)	墾竣年數	資本 (毫幣元)
柳城	謝潛夫	外洞王碑段	22	松竹	22	1	30
雒容	覃福廷	城區桐皮村	455	松茶桐	22	3	—
„	王福旺等	城區桐皮村	266	松茶桐	22	3	—
„	王建羣等	城區桐皮村	529	松茶桐	22	2	—
„	許伯明	田州村背	51	松杉	21	2	40
„	覃玉崗	大鎮村背	400	松杉果樹	21	3	300
„	吳文佐	正本團生化村	335	松茶桐	21	3	100
„	盧鉅光等	德安團高烟村	1,200	桐茶	20	5	—
„	黃明新	德安團慢崗嶺	108	松樟	21	2	—
„	何率城	洛坵墟背	64	松	21	2	—
„	韋敬芳	大安團淶任嶺	932	松茶桐	21	4	—
„	黃秀廷	洛坵團蓋潭嶺	5	松茶桐	20	2	—
„	謝子祥	正本團大正村	107	松杉竹	21	2	50
„	謝廷勳	永安團麻瘋灣	1,070	桐松	22	4	600
„	謝 鏞	永安團魯雞嶺	803	桐茶松	22	5	400
„	易耀卿	永安團莫道江口	160	桐茶松	22	3	200
„	楊冲堯	洛坵墟前	164	桐茶松	22	4	250
„	余萬斌	中和團	70	——	21	2	—
„	楊國樹等	協和團雞母山	300	桐茶松	21	3	—
„	鄒越璠	楊柳冲	45	——	21	1	—
„	李子游	大安團良木村	72	松竹桐茶	21	2	—
„	戴瑞廷	正本團生化村	197	桐茶	21	3	100
„	吳啓基	正本團新村背	18	桐	21	2	10
„	陳文華等	蓮塘嶺	220	松	21	3	—
„	何次三	吉安團大冲嶺	81	——	21	—	—

林業經營

縣名	領墾人	領墾地	面積畝數	植林種類	給照年份 民國年	墾竣年數	資本 (毫幣元)
雒容	龍吉雲	洛坵墟南蛇嶺	25	—	21	2	—
，，	吳登州	正本團生化村	56	松茶桐	21	2	30
，，	覃玉岱	正本團大鎮村	80	桐茶	21	2	50
，，	袁龍卿	本城霸北關外	109	松	22	2	100
，，	廖竹貴	縣城北里	309	桐茶	22	2	—
，，	廖宗海	附城泥橋村	100	桐茶	20	1	—
，，	崔武五	營盤嶺	100	桐茶	21	2	—
柳州	紅羅村 古塘村 民衆	程基山	754	桐茶	22	2	1,000
，，	藍克裕	馬鹿冲	490	桐茶松	21	3	1,000
宜山	柳州民團 指揮部	宜山鷓鴣山	854	松秧	21	4	—
，，	廖承武	合山裏等處	33	—	21	1	—
，，	梁南山	燕子村長嶺	69	果樹	22	2	—
，，	林耿凡	五祺村	897	松茶桐杉	21	3	4,000
，，	黃俊傑	湍安村對岸	262	松杉果樹	22	3	1,500
鍾山	廖宏昌	玉波漁翁撒網地	500	杉松茶	19	—	460
奉議	劉嘉謀	拿坡村	—	桐八角	18	—	—
荔浦	滿洞村民	大山坪	130	—	21	3	—
義甯	南區黎村 民團	北門外	10	沙田柚	22	1	100
扶南	鍾冠英	龍頭墟	60	果樹	20	2	300
桂林	蔣大榕等	二區陽家洲	95	—	—	—	—
，，	姚龍楨	長潭底	66	—	—	—	—
義甯	張建志	北門外浮洲坪	12	—	—	—	—
桂林	省立三中 學校	溜馬山	166	—	—	—	—
興安	成城初小校	三區金鳳嶺	4,606	—	—	—	—
桂林	省師範專科	南鄉烏石坪	350	—	—	—	—

林 產 品

本省林業，固云衰落！然建造木材及燃料等，除自給外，尚有相當輸出；他如桐茶油，八角，桂皮等均為著名之林產品。茲略列於後：

木材 吾省木材以杉為大宗，其他各種僅佔少數；查杉木產地以龍勝，靈川，桂林，恭城，賀縣，蒙山，懷集，羅城，河池，富川等縣為最多，尤以恭城，桂林兩縣為吾省出產杉木之最著者。恭城雒山附近，每年杉木出息約在二十萬元左右，桂林亦不弱，杉樹年產四萬株，約值二萬四千元。他如羅城，懷集，富川等估計每年出息亦在十數萬元之譜。除本地自用外，餘則運往梧州或廣東銷售。至三江縣之榕江，大年河，平卯，拱峒一帶，本亦杉木之大宗出產地，惟斫伐殆盡，無人續種，故近年以來出產甚少，市面所稱榕江之杉木，蓋多自貴州經大年河而來，經過榕江而已。

八角 本省西南部常稱為世界八角之特產地，如恩陽，憑祥，天保，龍州，恩隆，雷明等縣出產最多，雷平，扶南，上林，西林等縣次之，估計年產約一萬五千担，總值約四十萬元。八角可製成油，稱為茴油，每年出產亦有二千餘担，供給本國及世界各國之用。

桂皮 桂皮為桂樹剝下之皮，乾之其味芬香，可配作藥料及香料之用。本省產桂區域，以桂平，平南，容縣，藤縣，岑溪等地為多，總計年產不下五千担，桂皮亦可製成油，稱為桂油，全省年產桂油亦在千担左右。

桐油 本省山嶽盤旋，氣候溫和，宜於桐油樹之生長，故各縣多廣種之。本省桐樹，種類甚多，有千年桐，三年桐，對年桐及鋤面桐各種之別。其中以千年桐，三年桐兩種，品質較佳，種植者亦較夥。統計全省桐油年產量不下十萬担，為省內林業副產品之大宗。惜以桐油品質不純，罔知改良，桐油出口，未經檢驗，商人往往不顧信用，常以低下油質相參雜，意謀瞞混，以致對外貿易，遠不如前此之興盛，現在省內桐油銷路逐年遞減，價值低廉，而桐樹日高，桐子日多，將來大批桐油，勢必廉價出售，農民經濟前途，將有不堪設想者矣。

茶油 本省可種茶油樹之區域亦頗廣。培植者多與油桐作混交林，迨桐樹區蔽

林業 產品

後，油茶樹可以繼續長大成蔭，甚合乎經濟造林之原理。本省油茶樹之栽植，以榴江，融縣，平樂，富川等縣為最多。估計全省年產茶油不下二十萬担。茶油用途甚廣，除供給吾人工用外，尚可以之為食料之需，省內無花生油生產之地，悉以茶油代之。

各縣林產品每年產量及價值

縣名	八角		荷油		桂皮		桂油	
	年產量	價值	年產量	價值	年產量	價值	年產量	價值
	擔	元	擔	元	擔	元	擔	元
藤縣	---	---	---	---	600	7,200	---	---
岑溪	---	---	400	32,000	600	7,200	60	3,000
平南	---	---	---	---	1,000	10,000	100	5,000
容縣	---	---	---	---	2,000	20,000	10	500
桂平	---	---	---	---	800	5,000	600	30,000
上林	40	800	---	---	---	---	---	---
扶南	40	800	---	---	---	---	---	---
恩隆	500	9,500	100	15,000	---	---	---	---
恩陽	7,400	148,000	860	129,000	---	---	---	---
天保	1,500	37,500	800	104,000	---	---	---	---
鎮邊	10	200	50	1,500	---	---	---	---
靖西	20	400	180	22,000	---	---	---	---
雷平	70	1,400	10	1,200	---	---	---	---
龍州	800	16,000	30	4,000	---	---	---	---
憑祥	3,640	58,300	60	9,600	---	---	---	---
甯明	300	5,000	90	12,000	---	---	---	---
合計	14,320	277,900	2,580	330,300	5,000	49,400	770	38,500

各縣林產品每年產量及價值(一續)

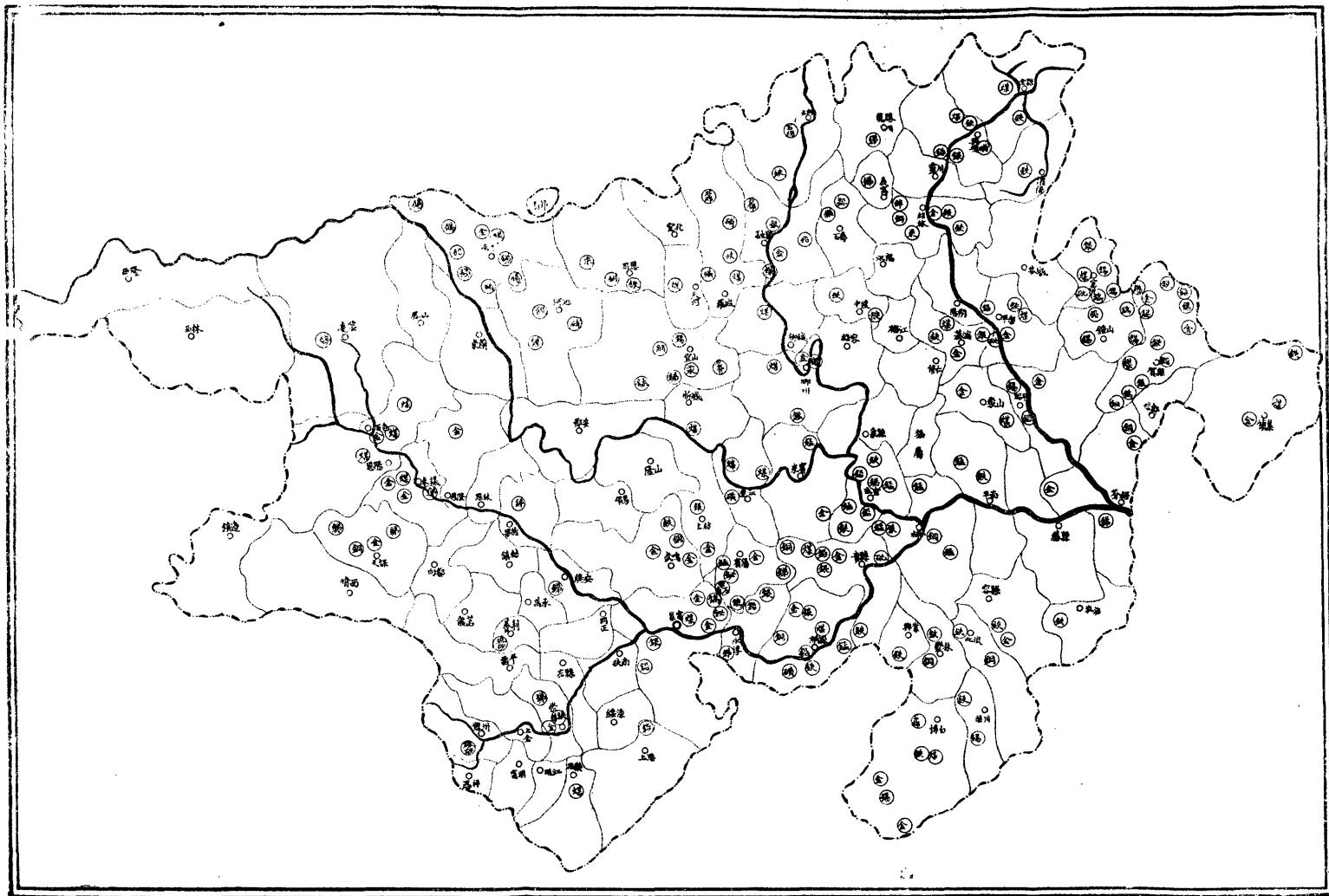
縣名	桐 油		茶 油	
	產 量	價 值	產 量	價 值
	擔	元	擔	元
全 縣	60	1,200		
興 安	600	12,600	200	3,600
龍 勝	12,000	240,000	3,000	54,000
義 甯	1,000	20,000	300	5,400
灌 陽	30	600	30	540
桂 林	3,800	90,000	160	2,880
百 壽	20	400	70	1,260
永 福	150	3,000	600	12,000
陽 朔	600	12,000	3,000	60,000
恭 城	6,300	125,600	3,000	65,780
富 川	1,000	20,000	7,000	154,000
賀 縣	600	15,000	40	880
鍾 山	750	18,750	120	2,640
平 樂	7,600	152,500	14,300	313,940
荔 浦	20	400	3,400	67,200
江 仁	10,000	200,000	125,000	2,500,000
修 仁	600	13,800	2,000	40,000
蒙 山	2,000	50,000	6,400	141,240
昭 平	2,800	68,160	3,800	76,400
信 都	300	7,440	250	5,500
蒼 梧	2,000	50,000	5,000	110,000
岑 溪	100	2,400	60	1,320
平 南	300	6,600	250	5,500
桂 平	1,100	27,250	3,600	79,200
貴 縣	2,500	60,000	2,500	55,000
鬱 林			260	5,720
陸 川	60	1,440	50	1,100
三 江	5,000	100,000	10	200
融 縣	9,000	180,000	16,000	320,000
羅 城	860	17,200	1,300	26,400
宜 北	40	800	30	600

林業 產品

縣名	桐油		茶油	
	產量	價值	產量	價值
天河	1,000	20,000	700	15,400
恩恩			2,300	49,500
南丹	600	12,000	400	8,800
河池	4,400	88,000	390	8,580
宜山	4,000	80,000		
柳州	2,000	46,000	200	4,800
忻城	1,500	33,000		
遷江	20	400		
象縣			1,000	23,000
都安	1,500	33,000		
隆山	4,000	80,000		
隆安	500	10,000		
上林	300	6,800	200	3,740
永淳	40	920		
上思			80	1,760
西隆			3,000	60,000
西林	70	1,540	1,500	30,000
凌雲	500	12,500	500	10,000
鳳山	500	13,000	3,000	63,000
東蘭	500	12,500	700	16,100
百色	240	6,240	950	20,900
百隆	5,000	120,000	200	3,900
思林	1,000	24,000		
奉議	1,000	24,000	300	6,000
天保	250	5,500	140	2,800
天都	200	4,400	50	1,000
向邊	100	2,800	300	6,000
鎮西	250	6,000	400	8,300
靖平	20	440		
雷茗	30	1,980		
龍茗	2,000	40,000		
鎮承	400	9,600		
萬祥			10	220
憑計	103,170	2,191,840	218,050	4,456,220

鑛業

廣西省鑛產分佈圖



概況

本省幅員遼闊，鑛藏豐富，尤以錫、錳二鑛為最著，在我國鑛產中佔有重要之位置；其餘如金、銀、銅、鐵、鉛、鋅、鉍、鎢、鉬、鈾、鈾、煤、砒、水銀、石膏、石棉、硝磺諸鑛，莫不俱備。若能投以資本，利用新法，盡量開採，誠本省天然之大富源！惟是本省素稱貧瘠，資本缺乏，商營鑛業，類多出於小資本，土法開採，產量甚微，致使貨棄於地，良可惜也！是以鑛床未盡探測，鑛場管理不善，作輟無常，欲求歷年來數字紀錄之足供統計資料者，實屬寥寥。自「九一八」事件發生後，我國對日經濟絕交，本省錳、鈾等鑛向以日本為銷場，因而數十鑛業公司，均陷於停頓狀態中。本省鑛業之不景氣，殆以近兩年來為甚！鑛業調查，遂至無法進行。且本省鑛業調查，原為近數年來始有之事，鑛業統計，又屬創舉，則此篇漏略之處，或所難免。茲將所得材料，分別彙列於後：

一 鑛產地

鑛類	縣名	產地	鑛類	縣名	產地
金	桂林	未詳			池洞。
，	賀縣	車田，南鄉。	金	融縣	未詳
，	平樂	未詳	，	南丹	刁江上游
，	荔浦	未詳	，	宜山	未詳
，	蒙山	未詳	，	柳州	未詳
，	懷集	東安司，安平司，金鷄山，黎老壩，北卡水。	，	遷江	未詳
，	蒼梧	祝洞，金星尾。	，	來賓	未詳
，	容縣	石圭	，	武鳴	夏江，陶村等處。
，	貴縣	三岔山	，	上林	未詳
，	博白	白沙江，金剛壩，竹壩，金村，新屋地，甲塘，黃	，	賓陽	未詳
			，	橫縣	未詳
			，	蘆寧	伶江

鑛業 概況

鑛類	縣名	產地	鑛類	縣名	產地
金	百色	未詳	銅	北流	未詳
„	恩隆	停狂山	„	思恩	未詳
„	奉議	中區隴光, 隴浮, 隴甯, 隴桑, 隴仰, 隴馬, 翁蘭, 隴宵, 兵邦, 隴針等處。	„	宜山	未詳
„	天保	未詳	„	武鳴	大明山
„	崇善	未詳	„	賓陽	未詳
	*	*	„	橫縣	全信村
銀	興安	銀山鑛	„	橫縣	鎮龍山
„	桂林	未詳	„	恩隆	未詳
„	富川	未詳	„	天保	南區隋楊村
„	賀縣	照潭, 蒼木山, 尖山嶺。		*	*
„	荔浦	桂山村	鐵	全縣	萬鄉火燒橋
„	貴縣	三岔山	„	靈川	未詳
„	南丹	未詳	„	灌陽	未詳
„	河池	未詳	„	桂林	未詳
„	柳州	未詳	„	中渡	白寺, 經水廠, 六末, 板 貢, 茄子弄, 媽拐弄等 處。
„	橫縣	詳未	„	賀縣	黃花崗
„	永淳	高山嶺	„	榴江	和尚嶺
„	邕甯	佛砂嶺	„	懷集	八甲堡, 小大塘。
	*	*	„	岑溪	未詳
銅	桂林	未詳	„	容縣	靈山
„	賀縣	南山	„	桂平	官橋墟, 金牌山。
„	蒼梧	東安鄉, 漁塘村, 金鷄山, 石磨嶺, 大密埗等處。	„	武宣	東鄉墟加罵 山心, 城隍。
„	桂平	未詳	„	鬱林	大寒山附近
„	武宣	平洞	„	北流	蟠龍大牛山
„	貴縣	三岔山	„	陸川	帳安, 東堡等處。
„	鬱林	未詳	„	融縣	四項

鑛類	縣名	產地	鑛類	縣名	產地
鐵	羅城	龍巖公景村附近	黃鐵	明江	未詳
，	思恩	未詳		*	*
，	柳州	白樂村附近	錫	富川	望高，松木寨，栗頭源，
，	武鳴	未詳	，	賀縣	水巖壩，五拱水，新村坪，
，	橫縣	馬轡	，	鍾山	白沙，牛路墟，廟灣，蓮塘等處。
，	百色	百色附近	，	平樂	湧水塘
，	崇善	未詳	，	陸川	地貢，洪馬埔，獨嶺等處。
	*	*	，	博白	周王堡
黃鐵	全縣	縣城附近	，	南丹	大廠，大山，灰羅，抗馬，
，	興安	唐家市	，	河池	鹿洞，羅富等處。
，	龍勝	未詳		*	*
，	百壽	黃源村	錳	平南	麥洞山
，	荔浦	羅衣村大塘墟	，	桂平	東區木貴埠吉二里大尋村，小尋村，小鄧村，周家村，靈石村，蟠田村，譚蓮塘等處。
，	潯江	教化城流仙村	，		
，	蒼梧	祝洞銀筍坑	，	桂平	碧灘附近黃茅印，窰屋埔，章祿山等處。
，	貴縣	六陵村	，	桂平	鳳凰嶺，新村嶺。
，	貴縣	太平山	，	武宣	三里區橫嶺，大長嶺，發財嶺，六朋，馬村灣，靈湖背，五官嶺，老虎嶺等處。
，	鬱林	犁咀地			
，	博白	白沙江	，	宜山	狗頭嶺，鵝眉嶺，喇墓嶺，橋堯山等處。
，	博白	水鴻鎮南面塘	，	柳州	風門坎，吹夢山，高椅等處。
，	羅城	太平村	，	來賓	晒谷嶺，牛欄山，六窮嶺
，	忻城	未詳			
，	果德	下區八堡內舊村附近大山			
，	武鳴	北區			
，	橫縣	未詳			
，	邕甯	蒲廟附近			
，	奉議	中區龍週			
，	龍州	未詳			

鑛業 概况

鑛類	縣名	產地	鑛類	縣名	產地
		高橋,高切,麟村等處。	錫	富川	黃板橋,茶冲,白石岩,平頭山等處。
錳	賓陽	古板嶺	,,	,,	,,
,,	橫縣	小盧村,馬波橋。	,,	鍾山	爛嶺,八卦田,金竹冲等處。
	* * *		,,	,,	,,
鉛	興安	銀鑛山	,,	貴縣	龍山,天平山等處。
,,	灌陽	桃花井,北紅茶坪。	,,	南丹	灰羅
,,	百壽	風門切	,,	賓陽	高田,馬嶺,黎塘等處。
,,	富川	白沙	,,	邕甯	枯房山,石隈山等處。
,,	賀縣	大甯墟開山		* * *	
,,	平樂	未詳	錫	全縣	東門波孟山
,,	昭平	未詳	,,	義甯	桐山,龍巖,大嶺,大嶺背,嶺背塘,蝦子嶺等處
,,	武宣	江城村	,,	,,	,,
,,	武宣	樂梅	,,	百壽	未詳
,,	貴縣	三岔山,蕭山皇,呈江等處。	,,	蒼梧	未詳
,,	南丹	大山,大廠,野車河等處。	,,	武宣	六保山
,,	武鳴	六歸地方	,,	貴縣	天平山
,,	上林	未詳	,,	天河	未詳
,,	橫縣	未詳	,,	河池	野車河,八面山,寶石山,寶華山,牛尾山,平林里,天寶洞等處。
,,	永淳	高山嶺		,,	,,
,,	永淳	六羅村附近	,,	宜山	未詳
,,	邕甯	佛砂嶺	,,	隆安	未詳
,,	邕甯	長塘	,,	賓陽	尖峯山
,,	綏遠	東北二團逐戎村附近	,,	橫縣	鎮龍山
,,	上思	未詳	,,	永淳	未詳
,,	同正	綠井	,,	邕甯	未詳
	* * *		,,	凌雲	未詳
銻	桂林	葛家塘	,,	恩隆	未詳
,,	貴縣	北鄉	,,	思林	未詳
,,	橫縣	未詳	,,	奉議	中區龍光,龍浮,龍甯,黃墩,馱香村等處。
,,	靖西	未詳	,,	,,	,,
,,	明江	未詳	,,	,,	,,

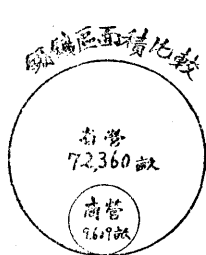
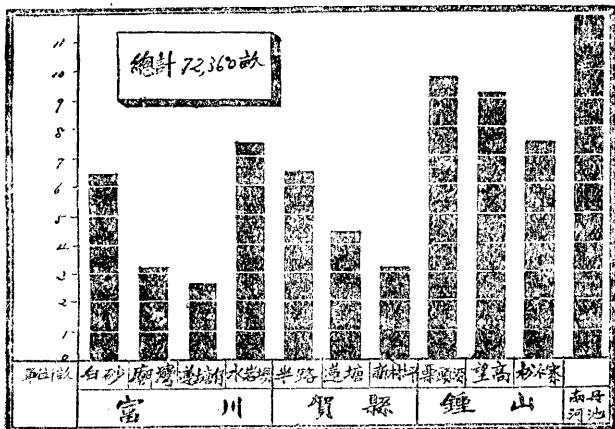
鑛類	縣名	產地	鑛類	縣名	產地
錫	天保	未詳	煤	邕甯	二塘,三塘等處。
,,	向都	那齊村	,,	百色	安德山
,,	崇善	未詳	,,	奉議	那波一帶
	*	* *	,,	思樂	未詳
煤	全縣	縣城附近		*	* *
,,	興安	唐家市,井上田,界首墟等處。	砒	平樂	未詳
,,	富川	未詳	,,	富川	未詳
,,	賀縣	西灣	,,	貴縣	未詳
,,	平樂	象嶺		*	* *
,,	荔浦	寡婆嶺	天然硝	河池	未詳
,,	蒙山	未詳	天然硫磺	遷江	未詳
,,	懷集	未詳		*	* *
,,	貴縣	三江口,六口,樟木墟等處。	汞	桂林	未詳
			,,	宜山	未詳
				*	* *
,,	博白	白沙江	硃砂	養利	恩城區附近
,,	融縣	米洞	,,	龍州	未詳
,,	羅城	寺門墟		*	* *
,,	羅城	太平,銀村,橋頭,冷洞,龍岸等處。	石膏	宜山	洛西
				*	* *
,,	天河	勾山,九龍,白馬,新嶺廠,山堆等處。	石棉	博白	大旺堡,榕木鎮。
			,,	融縣	未詳
,,	柳城	大埔	,,	羅城	三防
,,	柳城	石橋		*	* *
,,	雒容	遷江	電氣石	賓陽	高田墟
,,	柳州	新城		*	* *
,,	柳州	古崗等山	磁土	桂平	白土冲
,,	遷江	舍山	,,	北流	大牛山
,,	來賓	鯉魚嶺	,,	賓陽	蘆墟附近
,,	橫縣	謝墟		*	* *

省營錫鑛

縣別	現在機關名稱	省營開始時期	鑛區地名	鑛區面積 方里數 (舊方里)	折合畝數
富川	廣西建設廳駐富賀鍾辦事處	民國紀元前五年	白砂	12	6,480
富川	廣西建設廳駐富賀鍾辦事處	民國紀元前五年	廟灣	6	3,240
富川	廣西建設廳駐富賀鍾辦事處	民國紀元前五年	蓮塘仔	5	2,700
富川	廣西建設廳駐富賀鍾辦事處	民國紀元前五年	水巖壩	14	7,560
賀縣	廣西建設廳駐富賀鍾辦事處	民國紀元前五年	牛路	12	6,480
賀縣	廣西建設廳駐富賀鍾辦事處	民國紀元前五年	蓮塘	8	4,320
賀縣	廣西建設廳駐富賀鍾辦事處	民國紀元前五年	新村坪	6	3,240
鍾山	廣西建設廳駐富賀鍾辦事處	民國紀元前五年	栗頭源	18	9,720
鍾山	廣西建設廳駐富賀鍾辦事處	民國紀元前五年	望高	17	9,180
鍾山	廣西建設廳駐富賀鍾辦事處	民國紀元前五年	松木寨	14	7,560
南丹	丹池官鑛局	民國十六年	芒場大山等處 周峭拉苗	22	11,880
總計				134	72,360

附註：查富賀鍾鑛區，在民國二十年七月，鑛務委員會時期，除一部公營鑛業外，已將鑛砂買賣及提煉權，完全開放，任各鑛商自由經營。至民國二十一年九月，鑛委會取銷；改設廣西建設廳駐富賀鍾辦事處，仍繼續以往辦法，開採頗盛，大小公司達數百家。惟此項辦法，係屬暫行性質，各公司祇須繳納保證金，領取執照，便可開採煉銷。執照有效期間為一年，並須繳納政府專利權貸與金。是以各公司面積未便列入正式商營鑛區面積統計，且各公司調查表，亦未到齊，詳細統計，俟諸將來。現仍將富賀鍾各鑛區全面積列入省營內計算。

省營錫鑛區分區比較圖



鑛類	公司數	鑛區數	已註冊	
			探	探
錳	57	77	29,809,885	1,932,557
鈦	11	11	1,052,962	562,940
鎢	6	9	2,824,916	225,175
銻	3	3	259,609	930,000
煤	4	4	—	—
硫化鐵	1	1	—	—
銅	2	2	292,011	—
錫	12	10	4,993,071	—
鉛	4	4	311,997	—
金	16	22	2,689,816	—
硫磺	1	1	—	—
磁土	1	1	55,904	—
總計	118	154	42,290,552	3,050,672

附註：1. 未註冊欄，係指已呈請建廳派員查勘有案，而未繳費註冊者。

2. 其已經建廳明令取消鑛權，如遷江利民煤鑛公司，及礦商梁幹材所領平樂湧水塘錫鑛等，均不列在內。

司鑛區面積

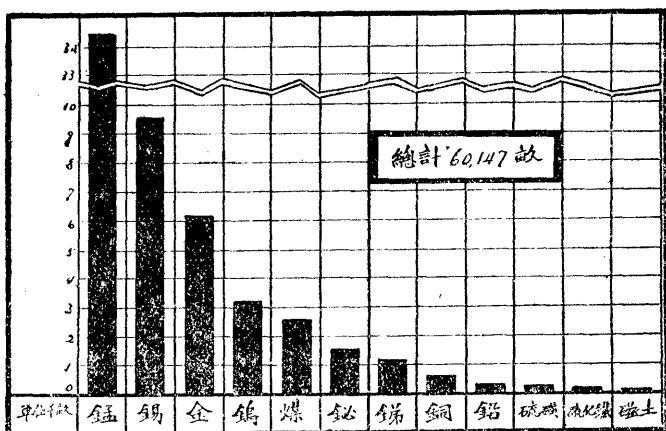
鑛區面積 (單位畝)

未註冊		合 計	百分比
探	探		
3,286,545	—	24,428,987	57.24
—	—	1,615,902	2.69
—	62,048	3,111,589	5.17
—	—	1,189,600	1.98
2,540,192	—	2,540,192	4.22
77,988	—	77,988	0.13
375,800	—	668,801	1.11
710,074	3,905,789	9,608,934	15.98
122,400	—	494,397	0.72
3,080,829	509,533	6,280,178	10.44
134,406	—	134,406	0.23
—	—	55,994	0.09
10,328,324	4,477,370	60,146,918	100.00

3. 已註冊探或探鑛, 及已呈請查勘探或探鑛等, 有已違章或失時效尚未經建廳正式取締者, 仍包括在內, 以存鑛區面積真相。

4. 本表數字, 截至民國二十一年十二月底止計算。

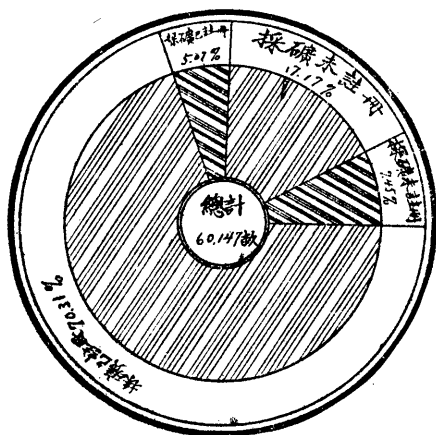
商營鑛區面積分類比較圖



已註冊之商

鑛類	採探別	縣別	公司名稱	經理姓名	註冊日期
錳	探	武宣	合益	廖克修	6,6,28.
錳	探	武宣	廣合	廖其榮	7,4,9.
錳	探	武宣	興華	黃日明	9,12,17.
錳	探	武宣	三益	秦景明	14,11,2.
錳	探	武宣	三德	黃錯英	14,11,2.
錳	探	武宣	廣良	張國威	15,9,27.
錳	探	武宣	興發	廖植之	17,7,9.
錳	探	武宣	利武	劉範成	17,7,16.
錳	探	武宣	益武	劉茂模	17,7,25.
錳	探	武宣	益利	劉春聲	17,8,6.
錳	探	武宣	益利	劉春聲	17,8,6.

商營鑛區面積鑛權分析圖



營鑛業公司

鑛區地名	鑛區面積 (單位畝)	年繳鑛區稅額 (單位元)
靈湖背	1,039,000	311.70
烏石嶺	133,002	40.20
六寶山	201,500	90.60
思樂背山	150,000	45.00
豬腰嶺	40,000	12.00
三里區靈湖村撮箕頁嶺貓頁嶺等處	915,501	274.80
三里區發財嶺	199,533	60.00
三里區附近總地大坑等山	627,233	188.40
三里區橫嶺 龍虎山 照鏡嶺 狗介口	468,617	140.70
三里區五官嶺	135,933	40.80
三里區大長嶺	62,384	18.00

鑛類	採探別	縣別	公司名稱	經理姓名	註冊日期
錳	採	桂平	寶興	馬麗華	16,1,29.
錳	採	桂平	三益	秦景明	16,2,17.
錳	採	桂平	美利	龔秀賢	16,2,23.
錳	採	桂平	開源	杭季伯	16,5,16.
錳	採	桂平	建業	傅玉階	16,5,20.
錳	採	桂平	利華	岳峻生	17,7,13.
錳	採	桂平	平安	張治平	17,7,15.
錳	採	桂平	利達	李一民	17,10,16.
錳	採	桂平	大興	廖綽周	17,10,25.
錳	採	桂平	同德	潘品衣	17,12,22.
錳	採	桂平	大生	蔡森園	18,1,30.
錳	採	桂平	裕興	廖寬猷	18,3,19.
錳	採	桂平	協合	覃永年	18,3,20.
錳	採	桂平	榮發	張卓廷	18,8,3.
錳	採	桂平	榮發	張卓廷	18,8,3.
錳	採	桂平	堅安	張治平	18,8,7.
錳	採	桂平	堅安	張治平	18,8,7.
錳	採	桂平	寶源	梁達夫	18,8,21.
錳	採	桂平	裕民	譚卉濃	18,10,14.
錳	採	桂平	裕民	譚卉濃	18,10,14.
錳	採	桂平	平安	張治平	19,3,11.
錳	採	桂平	平安	張治平	19,3,11.
錳	採	桂平	志成	陳洪九	20,4,16.

鑛區地名	鑛區面積 (單位畝)	年繳鑛區稅額 (單位元)
吉二里聖石村社公嶺對面嶺高砂塘排龍塘等處	2,304.533	709.50
吉二里貴埠附近大虫嶺煙州山等處	922.433	277.20
吉二里小澤澗村附近大蛇嶺牛頭嶺大桂山等處	1,000.617	302.10
吉一里鱗田村對面土名潭塘石梳嶺等處	95.819	28.80
武平里四明山	1,494.797	448.50
吉二里小坪嶺樟木嶺	245.483	73.80
東區黃坭寮落鵝嶺等處	111.667	34.50
密屈埔	154.450	46.50
西區武平里樟祿山	495.830	148.80
東區吉二里水沫村橫嶺等處	218.812	65.70
石水澗	336.500	101.10
東區翰冲嶺	153.746	46.20
月亮山	159.067	48.00
東區吉二里蝦米嶺等處	63.450	19.20
東區吉二里馬路嶺等處	103.281	28.20
東區吉二里白坎嶺	210.891	63.80
東區吉一里鬼吊冲	87.621	26.40
東區吉一里潭窩山	13.800	4.80
担邊山	55.773	16.80
呵氣嶺	127.320	38.40
桐嶺	4.050	1.50
蓬鼻嶺	42.949	12.90
吉二里十萬山葫蘆嶺等處	900.120	182.10

鑛類	採探別	縣別	公司名稱	經理姓名	註冊日期
錳	採	桂平	同亨	李芬餘	20,4,30.
錳	採	桂平	普利	劉麗章	20,7,7.
錳	採	桂平	餘福	岳泰璋	20,7,21.
錳	採	桂平	普益	張國威	20,8,29.
錳	採	桂平	普益	張國威	20,8,29.
錳	採	桂平	大中	李玉珍	20,9,3.
錳	採	桂平	美成	陳春祝	20,9,3.
錳	採	桂平	美成	陳春祝	20,9,3.
錳	採	桂平	長發	王縫林	21,2,18.
錳	採	桂平	長發	王縫林	21,2,18.
錳	採	賓陽	英生	關輝台	19,6,26.
錳	採	來賓	三益	秦景明	15,6,4.
錳	採	來賓	三益	秦景明	15,6,4.
錳	採	來賓	兩益	陸公存	16,6,1.
錳	採	來賓	駿業	劉範成	16,6,21.
錳	採	來賓	永貞	劉範成	16,6,21.
錳	採	柳州	天然	劉範成	16,6,21.
錳	採	柳州	鴻利	劉範成	16,6,21.
錳	採	柳州	泰和	劉春聲	16,7,2.
錳	採	宜山	三益	黃仲庵	17,3,31.
錳	採	宜山	明德	韋炳熙	21,11,12.
錳	採	宜山	利生	翁道生	21,11,12.
錳	採	平南	興利	蒙昌伯	21,6,9.

合計

鑛區地名	鑛區面積	年繳鑛區稅額
	(單位畝)	(單位元)
木圭埠老虎嶺雞心冲等處	591.003	177.60
新塘嶺等處	570.667	171.30
沙帽嶺等處	783.086	235.20
長猪嶺風流嶺	693.008	208.20
鶴嶺等處	156.733	47.10
石香爐嶺等處	1,553.000	465.90
大桂山	161.072	48.60
蝦公嶺	47.626	14.40
窩囊嶺等處	599.500	180.00
月亮嶺等處	1,062.917	318.90
古板嶺	132.929	39.90
晒谷嶺	268.900	80.70
牛欄山	435.033	130.80
南二里屯蛇村附近之六窮嶺	37.694	11.40
北五區麒麟村銅鼓嶺飛鶴嶺板 東嶺等處	821.667	246.60
北三區高椅高坳外吹夢等嶺	274.300	82.50
六區中團吹夢口等處	2,033.633	610.20
六區中團風高椅嶺北高坳嶺 等處	672.800	201.90
狗頭嶺鵝眉嶺七公嶺三堆嶺磨 灣嶺狗脚嶺	3,840.817	1,152.30
狗頭嶺喇基嶺等處	1,038.327	311.70
橋樑山	74.400	22.50
麥垌山	112.079	33.00
	29,809.885	8,950.50

鑛業 鑛區

鑛類	探探別	縣別	公司名稱	經理姓名	註冊日期
鈹	探	賓陽	怡合	伍銘	7,7,9.
鈹	探	賓陽	天德	莫緯生	7,7,17.
鈹	探	賓陽	振寶	吳國英	13,1,22.
鈹	探	賓陽	廣利華	梁淞	15,7,30.
鈹	探	賓陽	富華	李慶元	15,7,30.
鈹	探	賓陽	多寶	覃鐸	16,4,23.
鈹	探	賓陽	富國	韋筱容	17,8,28.
鈹	探	賓陽	寶生	謝春生	18,1,12.
合計					
錫	探	賓陽	均益	陳炎棠	7,7,9.
錫	探	富川	廣富	陳秋安	18,9,12.
錫	探	富川	廣富	陳秋安	18,9,12.
錫	探	富川	華興	林遇春	19,8,20.
錫	探	鍾山	廣富	陳秋安	18,9,12.
錫	探	賀縣	廣富	陳秋安	18,9,12.
合計					
銻	探	河池	慶安	陳源	16,6,27.
銻	探	奉議	民興	韋祖光	17,5,3.
合計					
金	探	奉議	固福金記	金克昌 譚少川	16,7,19.
金	探	奉議	貴益	廖福民	17,10,16.
金	探	奉議	華福	廖福民	18,9,2.
金	探	奉議	星鑫	何源慶	20,9,7.
金	探	奉議	星鑫	何源慶	20,9,7.
金	探	奉議	民生	黃雲端	20,10,29.

鑛區地名	鑛區面積	年繳鑛區稅額
	(單位畝)	(單位元)
綠葛山	126,218	32.10
碌猛山	232,592	69.90
金龜嶺等處	62,630	18.90
西區高田附近澤窟修廣山	107,817	32.40
西區嶺崙甲天塘山	130,032	42.00
高田附近古構山	51,702	15.60
嶺崙馬嶺附近三胎山	231,000	69.30
潭蓬村禾旣嶺	101,971	30.60
	1,052,962	316.80
碌猛山	173,684	52.20
白錫峯山	532,440	159.90
條古嶺	540,000	162.00
白沙區	520,000	156.00
白石巖山	540,000	162.00
鷹嶺山	518,192	155.70
	2,324,316	847.80
都錄里那音芙蓉等村寶華宅乾 牛尾芙蓉華山	209,600	63.00
崖墩隴附近	50,000	15.00
	259,500	78.00
康隴那邦隴週隴惹隴馬隴朋兵 隴針隴洪隴隴叫照村等處	665,000	199.50
中區隴週隴惹下邦	778,150	233.70
隴背兵邦等處	270,333	81.30
隴樓等十一處	462,567	138.90
隴浮外等十二處	211,317	63.60
隴針等處	16,567	5.10

鑛業 鑛區

鑛類	採探別	縣別	公司名稱	經理姓名	註冊日期
金	採	奉議	天成	方紹基	21,8,16.
金	採	武鳴	富桂	陸克光	21,8,29.
金	採	武鳴	富桂	陸克光	21,8,29.
金	採	武鳴	宏發	張治平	21,11,23.
合計					
銅	採	天保	華興	梁興	19,8,14.
合計					
錫	採	鍾山	義合	陳鴻儒	17,6,12.
錫	採	鍾山	寶華	陳南山	17,11,10.
錫	採	鍾山	普益*	梁柱南	21,4,25.
錫	採	鍾山	恆源	劉蔚文	21,7,23.
錫	採	賀縣	三友	麥經滄	17,9,15.
錫	採	賀縣	普益	梁柱南 伍展明	20,12,21.
錫	採	賀縣	普益	梁柱南 伍展明	21,11,28.*
錫	採	博白	致遠	李季勤	18,2,21.
錫	採	博白	致遠	李季勤	18,2,12.
錫	採	陸川		羅廣福	20,12,22.
錫	採	陸川		楊璧香	20,12,22.
錫	採	南丹	羊角	李鴻鈞	21,11,15.
錫	採	南丹	羊角	李鴻鈞	21,11,15.
錫	採	南丹	羊角	李鴻鈞	21,11,15.
合計					
鉛	採	桂林	瑞豐	李德輔	18,1,14.
鉛	採	桂林	瑞全	林頌平	21,1,5.
鉛	採	武宣	文雄	戴文雄	20,12,15.
合計					

鑛區地名	鑛區面積 (單位畝)	年繳鑛區稅額 (單位元)
兵邦上隴背	39.033	12.00
夏江	6.545	2.10
陶村	16.746	5.10
東區吧荒村	223.558	67.20
	2,689.816	808.50
淥旱嶺	292.911	87.90
	292.911	87.90
出水壁	513.000	153.90
箭猪籬	470.250	141.30
平嶺寨	248.907	74.70
尖蓬山	743.701	223.20
新村坪車底地方	208.000	62.40
水岩壩	285.933	85.80
水巖壩五拱水等處	610.139	183.30
周王堡	357.700	107.40
射廣障	237.450	71.40
地貢	415.588	124.80
洪馬壩獨嶺	369.882	111.00
長坡山乞兒巖等處 (分三鑛區)	282.160	84.90
長坡山乞兒巖等處 (分三鑛區)	110.406	33.30
長坡山乞兒巖等處 (分三鑛區)	139.950	42.00
	4,993.071	1,499.40
西關外鉄籠山	75.717	22.80
銀子山	58.747	17.70
三里經堂山	177.533	53.40
	311.997	93.90

鑛業 鑛區

鑛類	採探別	縣別	公司名稱	經理姓名	註冊日期
磁土	探	桂平	利民	翁運啓	21,12,8.
合計					
錳	探	桂平	道生	謝蔭棠	16,5,31.
錳	探	桂平	濟生	李斗樞	18,1,28.
錳	探	桂平	兆興	廖綽周	18,4,22.
錳	探	桂平	兆興	廖綽周	18,4,22.
錳	探	桂平	羣益	黃弼羣	
錳	探	桂平	同發	潘品衣	20,9,13.
合計					
鉍	探	賓陽	合興	伍銘	7,11,6.
鉍	探	賓陽	吼崙	劉德文	11,5,6.
鉍	探	賓陽	同德	楊裕光	10,4,28.
合計					
鎢	探	賓陽	源遠	伍銘	7,11,6.
鎢	探	賓陽	遠福	關定煌	7,12,5.
合計					
銻	探	義甯	瑞鑫	唐席珍	17,6,14.
合計					

* 普益公司於民國二十一年十月二十八日，加入施仁公司名義，組織聯合公司。

鑛區地名	鑛區面積 (單位畝)	年繳鑛區稅額 (單位元)
白土冲	55.994	8.40
	55.994	8.40
雞心山	51.000	7.65
碧山村邊路而嶺	294.100	44.25
百歲坎	50.150	7.65
望牛冲	321.848	48.30
竺峯嶺	381.084	57.30
君省嶺大畚嶺	234.375	35.25
	1,332.557	200.40
蜈蚣山	231.007	34.60
蟾蜍等處	208.600	31.35
谷巴山	123.333	18.60
	532.940	84.75
涼柿山	120.975	18.15
麓山寺	104.200	15.75
	225.175	33.90
大嶺背	930.000	139.50
	930.000	139.50

未註冊之商營鑛業公司

鑛類	採探別	縣別	公司名稱	代表人姓名	查勘日期	鑛區地名	鑛區面積
錳	採	桂平	粵興	黃子才	17,11,13.	煙燉山	單位畝 20.281
錳	採	桂平	普益	李斗樞	18,10,4.	北區大冲橫坑尾嶺	136.658
錳	採	桂平	寶源	梁幹生	20,8,13.	吉二里燈籠山	96.984
錳	採	桂平	寶源	梁幹生	20,8,13.	吉二里掘冲嶺	18.951
錳	採	桂平	寶源	梁幹生	20,8,13.	吉二里長橫嶺	42.874
錳	採	桂平	寶源	梁幹生	20,8,13.	吉二里羅笛塘	40.734
錳	採	桂平	寶源	梁幹生	20,8,14.	吉二里扒把嶺大排嶺	209.933
錳	採	桂平	至富	李如怡	20,8,15.	吉二里崩冲山鎖匙嶺大囊山獨嶺	536.967
錳	採	桂平	興發	陳玉昌	20,8,16.	吉二里瀾頭冲推車層等處	653.116
錳	採	桂平	有恆	李長華	20,8,29.	吉二里南蛇嶺牛角嶺	131.222
錳	採	桂平	有恆	李長華	20,8,29.	橫疏嶺鷄心嶺牛頭嶺	111.600
錳	採	桂平	興業	黃道生	20,9,12.	態嶺大排嶺等處	1,053.001
錳	採	桂平	天財	蒙子封	20,9,13.	吉二里葵扇嶺水對嶺荃窠嶺等處	106.901
錳	採	桂平	建業	黃偉	21,6,11.	斜壁嶺松山頂等處	187.318
合計							3,286,545
金	採	奉議	宏通	陶玉貴	18,5,	中區一帶	1,223.336
金	採	武鳴	陶亨	陸錫愷	21,8,14.	馬頭園亨村東北面坡	120.922

鑛類	探別	縣別	公司名稱	代表人姓名	查勘日期	鑛區地名	鑛區面積
金	探	武鳴	鴻利	張自權	21,9,25.	夏江村獅子山附近	單位畝 75.357
金	探	武鳴	鴻利	張自權	21,9,26.	陸墟李上村附近	89.812
金	探	武鳴	寶源	李殿琛	21,11,6.	新陶村陶布村後青山	280.003
金	探	武鳴	寶源	李殿琛	21,11,7.	潭鳳山嶺壹山內墓山	515.317
金	探	武鳴	利源	文記	21,11,8.	那迪村等處	268.936
金	探	武鳴	利源	文記	21,11,11.	伏荷村金斗山	329.381
金	探	上林	地利	梁鶴	21,11,14.	南區汰闊村瓊山	177.760
合計							3,080.829
煤鐵	探	平樂	天寶	趙濤	17,9,13.	二塘象嶺	76.162
煤	探	柳州	益柳	呂等農	18,	白馬村	442.030
煤	探	遷江	同德	李楚凡	21,11,8.	合嶺山西部	979.000
煤	探	遷江	同福	呂春瑄	21,11,3.	合嶺山東部	1,043.000
合計							2,540.192
銅	探	蒼梧		黃容	21,1,27.	東安魚塘村附近 大密冲等處	375.390
合計							375.390
硫化鐵	探	平南	振西	張治平	21,7,24.	滑步坑	77.988
合計							77.988

鑛業 鑛區

鑛類	探探別	縣別	公司名稱	代表人姓名	查勘日期	鑛區地名	鑛區面積
硫磺	探	興安	明德	李肇德	18,3,	烏鴉嶺	單位畝 184.406
合計							134.406
錫	探	賀縣	廣泰	李季濂	21,7,10.	水岩孺牛掛嶺	233.697
錫	探	鍾山	廣泰	李季濂	21,7,12.	栗頭墟栗頭源巖口角	234.450
錫	探	鍾山	廣泰	李季濂	21,7,13.	栗頭墟栗頭源學堂背	241.927
合計							710.074
鉛	探	百壽	民生	黃堯熙	21,7,31.	風門坳	122.400
合計							122.400
鎢	探	邕甯	寶勝	楊福臣	21,2,9.	八塘埭敏村枯房山石隈山等處	62.043
合計							62.043
金	探	奉議	金聲	韋耀祖	21,9,19.	隴照內隴依等共十三處	128.800
金	探	武鳴	廣發	張傑	21,11,9.	東區峨虎山	95.907
金	探	武鳴	廣發	張傑	21,11,12.	東區安金山	285.028
合計							509.533
錫	探	賀縣	鍾山	鄧澤如	21,7,16.	半路墟錢廠背	3,905.789
合計							3,905.789

各鑛儲量總表(單位噸)

鑛類	儲量	已採數量	存 量
錫	7,023,100	15,000	7,008,100
鐵	23,125,000	10,000	23,115,000
錳	6,900,000	330,000	6,660,000
銅	360,000	(未採)	360,000
鉛	1,000,000	(未採)	1,000,000
鈹	600,000	1,000	599,000
鎢	900,000	2,500	897,500
煤	300,000,000	1,500,000	298,500,000

附註：各鑛已採數量，係根據年產量及已開採年數估計。

各鑛分類儲量

富賀鍾錫鑛儲量 (附鑛探及開採成績表)

縣別	產 地	鑛場別	鑛 床	面 積 (平方里)	每平方里 含錫砂量 (噸)	儲 量 (噸)
富川， 賀縣， 鐘山， 三縣間	望高，松木寨， 白沙，廟灣，栗 頭源， 新村坪，蓮塘， 牛路墟，賀街 等處。	平 地	沖積鑛床	130	8,000	1,320,000
		莊 頭	風化殘土	(145)	2,900	420,500
		窪 口	脈狀或囊袋 接觸鑛床	435	—	a
總		計	625		7,006,900+	

[a] 此符號指數字包括在總計內，下同。

- 附註：
1. 根據建設廳技正李翼純君調查報告書。
 2. 莊頭與窪口同為產錫之山嶺，面積共 435 平方里，不過莊頭含錫砂土約占 $\frac{1}{3}$ ，故為 145 平方里，並加括弧，以示分別，不列入總計。
 3. 窪口儲量未經估計。
 4. 總計根據陶紹勳君發展富賀鍾錫鑛務計劃談。

丹池錫鑛儲量

縣別	產地	鑛床	面積 (平方里)	含錫沙泥土 (噸)	儲量 (噸)
南丹, 河池間。	長坡。	石 鑛	5+	300,000+	700
	巴埠, 龍頭。	風化殘土	a	5,000,000	6,000+
	龍塘河。	沖積層	5+	400,000	400
	亢馬, 鹿洞。	鬆硬之石鑛	a	5,000,000±	6,000±
	其他		a	10,000,000	10,000
總		計	40+	20,700,000±	23,100±

[+]此符號指不祇此數之意, [±]此符號指在此數上下之意, 下同。
附註: 根據第四次中國鑛業紀要。

鐵鑛儲量

縣別	產地	儲量 (噸)	附 註
賀 縣	里松, 王家寨等處	6,000,000	根據陶綉君發展富賀鍾鑛務計劃談
懷 集	入甲堡小大塘附近	10,000,000	根據陶綉君調查報告書
羅 城	龍巖公景村附近	1,125,000	根據何致衷君調查報告書
總	計	23,125,000	

錳鑛儲量

縣別	產地	儲量(噸)	附 註
武 宣	三里區	6,000,000	根據兩廣地質年報
桂 平	{ 東區木貴埠吉二 里, 碧灘等處。	900,000	
總	計	6,900,000	

銅鑛儲量

縣別	產地	儲量(噸)	附	註
蒼梧	東安鄉附近	360,000	根據陶經勳君調查報告書	
總	計	360,000		

鉛鑛儲量

縣別	產地	儲量(噸)	附	註
武宣	樂梅	1,000,000	根據陶經勳君調查報告書	
總	計	1,000,000		

鋇鑛儲量

縣別	產地	儲量(噸)	附	註
賓陽	高田, 馬嶺	600,000	根據陶經勳君調查報告書	
總	計	600,000		

錫鑛儲量

縣別	產地	儲量(噸)	附	註
賓陽	高田, 馬嶺	600,000	根據陶經勳君調查報告書	
賀縣	深水灘, 廟灣	300,000		
總	計	900,000		

煤鑛儲量

縣別	煤田	地質時代	面積(平方里)	煤層總厚(公尺)	儲量(噸)			
					無煙煤	煙煤	褐煤	總量
賀縣	西灣		18	4.5	—	20,000,000	—	20,000,000
遷江	合山	二疊紀	28	1.0	24,000,000	—	—	24,000,000
羅城	寺門	二疊紀	35	2.5	—	10,000,000	—	10,000,000
天河城間		二疊紀	24	0.5	4,000,000	—	—	4,000,000
興安州間		二疊石炭紀	580	0.6	100,000,000	—	—	100,000,000
貴縣	三江口, 六合	二疊紀	116	1.0	—	35,000,000	—	35,000,000
其他								a
總計					128,000,000	65,000,000		300,000,000

附註：根據兩廣地質年報及第四次中國鑛業紀要

富賀鍾錫鑛區鑽探成績

鑛區地名	筒口數	筒口徑(英寸)	鑽探總深(英尺)	泥土體積(立方英尺)	含錫重量(兩)	每立方英尺含量(兩)
五拱水	67	3	2,464	120.87	117.51	0.97
木園頭	34	3	1,034	50.75	27.90	0.55
水巖壩	55	3	2,032	99.72	87.88	0.88
立頭	91	4	3,287	285.85	95.46	0.33
望高	38	4	1,522	133.10	21.90	0.16
總計	285	3 4	5,530 4,809	690.29	350.65	0.51

富賀鍾錫鑛區開採成績

鑛地 區名	莊 名	頭 坵土百斤 含錫砂量	窿 名	口 泥土百斤 含錫砂量
		單位兩		單位兩
新村坪	半路莊	3.0	大溝尾	3.0
	白面山	2.5	車底	3.5
	白面山	2.5		
	白面山	3.0		
	清水塘舊莊	2.5		
	清水塘新莊	2.0		
	磨刀冲	2.0		
	大溝尾	0.5		
	望魚潭	2.5		
	汶水河	2.0		
	汶水河	0.3		
	汶水河	0.4		
	半路六合莊	2.0		
	養牛冲	2.0		
蕉冲	2.0			
水巖壩	下馬嶺	2.0	未詳	未詳
	牛車地	2.0		
	白沙塘	0.6		
	大嶺石	0.4		
	圓墩窩	0.3		
	高墩嶺	0.6		
	界頭	0.5		
	田尾莊	1.0		
	田尾莊	0.8		
	田尾莊	1.2		
栗頭源	大巖莊	1.2		
	山猪步	2.0	箭猪窿	3.0
	三义肚	1.5	沙子尾	16.0
	大肚搬	1.5	獅子尾	4.0
	沙子冲	1.5	水響肚	3.0
望高			水響肚	2.0
			大窿	3.0
			金竹窿	2.0
			石峽肚	2.0
	沙子均	0.8		

鑛地	莊	頭	窿	口
區名	莊名	泥土百斤 含錫砂量	窿名	泥土百斤 含錫砂量
		單位兩		單位兩
高	沙子坳	0.5	石峽肚	3.0
	沙子坳	0.7	石峽肚	0.5
	秀元山	0.5	石峽肚	0.5
	木園窩	0.4	石峽肚	0.5
	傍山窩	0.5	獅形地	4.0
	坭木排	0.8	金竹巖	2.0
	下官冲	0.5	金竹岩	2.5
	茄子窩	3.5	燈盞窩	3.5
	獅形地	0.3	黃坭田	1.0
	獅形地	0.6	出水壁	5.0
	廖仙巖	0.5	出水壁	3.0
	廖仙巖	0.3	出水壁	3.5
	廖仙巖	0.3	出水壁	1.5
	上千冲	0.5	江西窩	4.0
	牛鼻冲	0.3	梅子坳	48.0
	棋扇山	0.5	梅子坳	6.0
	江西窩	0.4	桐子排	4.0
	蝦公井	0.6	桐子排	3.0
	麻子洞	0.4	狗叫嶺	0.8
	乾冲坪	0.4	楓木排	1.5
	獅子尾	1.2	糞箕窩	1.0
	梅子坳	0.4	馬屁股	3.0
	南坑坳	0.5	磨山頭	1.0
	狗叫嶺	0.6	黃坭井	2.0
	大山脚	0.3	黃坭井	2.0
曲斗嶺	0.3	茶山排	3.0	
觀音山高頭	0.4	出水巖	4.0	
南園面	0.4	巖頭石	2.0	
沙	白草地	1.5	大山脚	6.0
	車田	1.0	麻溪	3.0
	黃金橋	0.8		
	金鷄	1.5		
	麻溪	0.5		
	旱禾地 桃子窩	1.0 1.0		

本省各鑛年產量值

鑛類	單位	年產量概數	單位價值元(大洋)	總值元	總值百分比
純錫	担	6,500	120.00	780,000	22.91
鐵鑛	噸	1,000	3.00	3,000	0.09
生鐵	噸	400	40.00	16,000	0.47
錳鑛	噸	50,000	13.00	650,000	19.09
錫砂	噸	10,200	60.00	612,000	17.97
純錫	噸	298	320.00	95,360	2.80
錫砂	担	1,150	130.00	149,500	4.39
錫砂	担	1,764	30.00	52,920	1.55
金	兩	380	80.00	30,400	0.89
鉛鑛	担	2,100	4.50	9,450	0.28
鋅鑛	担	4,310	1.00	4,310	0.13
砒	担	147	12.00	1,764	0.05
煤	噸	100,000	10.00	1,000,000	29.37
總計				3,404,704	99.99

附註：單位價值根據第四次中國鑛業紀要及專事年刊民十九年中國各種鑛產市價表並參考香港廣州梧州等處鑛產市價校定。

富賀鍾錫鑛歷年產量

年份：民國元年至二十一年
單位：觔

年份	經營機關	合計產砂量	純錫成分%	年產純錫量	備註
民國元年	官鑛局	387,970	66.0	256,060	以十個月合計
二年	官鑛局	688,920	66.0	*454,637	
三年	官鑛局	518,152	67.5	349,758	以八個月合計
四年	煤鑛公司				不詳
五年	官鑛局	257,700	69.0	177,854	以四個月合計
六年	官鑛局	861,288	69.0	*594,239	

鑛業 產量

年份	經營機關	合計 產砂量	純錫 成份 %	年產 純錫量	備註
七年	官鑛局	935,400	69.5	*650,103	
八年	官鑛局	858,660	70.0	*601,062	
九年	官鑛局	772,176	70.0	*540,523	
十年	官鑛局	416,814	77.0	291,770	以六個月合計
十四年	富賀鍾鑛 務整理處	268,168	70.0	187,717	{ 十一年至十三年 因軍事影響停頓 十四年以八個月 合計
十五年	富賀鍾鑛 務整理處	488,316	70.0	*341,821	
十六年	富賀鍾鑛 務整理處	554,844	70.0	*388,391	{ 收買湖南江華 錫未計入
十七年	富賀鍾鑛 務整理處	626,547	70.0	*438,681	
二十年	富賀鍾鑛 務委員會	238,612	70.0	230,028	{ 十八十九兩年因 軍事影響不詳二 十年以七月至十 二月合計
二十一年	富賀鍾鑛 務委員會	456,618	70.0	319,633	{ 一月至九月合 計九月以後開 放自由煉銷
總計		8,420,155	69.1	5,822,372	
最多之年產量		935,400		650,103	民國七年
最少之年產量		257,760		177,854	民國五年
平均每年產量		723,253		* 501,195	{ 以全年開採者 平均之

* 此符號為全年開採者。

南丹河池錫鑛歷年產量

年份：民國紀元前六年
至民國二十一年
位單：觔

年 份	經營機關	年 產 純錫量	備 註
民國紀元前			
六年	慶雲公司	130,889	大山佔30%其餘各地佔70%
五年	慶雲公司	122,096	大山佔20%其餘各地佔80%
四年	慶雲公司	139,855	大山佔25%其餘各地佔75%
三年	慶雲公司	153,608	大山佔35%其餘各地佔65%
二年	慶雲公司	150,347	是年大山已棄去不採
一年	慶雲公司	186,394	
民國 元 年	慶雲公司	209,888	
二年	慶雲公司	219,693	
三年	慶雲公司	241,714	
四年	慶雲公司	211,931	
五年	慶雲公司	182,216	
六年	慶雲公司	232,103	
七年	慶雲公司	222,220	
八年	慶雲公司	326,598	
九年	慶雲公司	159,780	
十年	慶雲公司	* 82,611	{ 此數字為上半年合計是年七月慶雲公司停辦
十二年	官鑛局	35,776	{ 由林俊珪派員辦理資本三千元祇收買各爐戶歷年存錫運銷
十六年	採運處	17,270	{ 十三年至十五年因軍事影響無人經營該處人民乘機自由採運產量甚微亦無記載十六年由政府准予組織採運處以專採運
十七年	丹池官鑛局	82,247	
十八年	丹池官鑛局	47,006	
二十年 二十一年	丹池官鑛局	63,308	{ 十九年停頓二十年七月由省府派員整理恢復鑛局此為二十年七月至二十一年六月一週年間之產量二十一年七月以後未詳
總 計		3,195,550	
最多之年產量		326,598	民國八年
最少之年產量		17,270	民國十六年
平均每年產量		*133,647	開採不足一年者除外

鐵鑛年產量 (單位噸)

縣別	產地	年產量	
		鐵鑛	生鐵
賀縣	王家寨	500	100
中渡	茄子弄媽拐弄	—	200
其他		a	a
總計		1,000	400

附註：總計根據第四次中國鑛業紀要民國十九年各省鑛產額

錳鑛年產量 (單位噸)

縣別	公司名稱	鑛區名	年產量
武宣	合益公司	靈湖背	4,000
武宣	廣合公司	烏石嶺	1,200
武宣	興華公司	六靈山	300
武宣	三益公司	思樂背山	8,500
武宣	三德公司	龍股嶺	300
武宣	廣良公司	靈湖村	500
武宣	興發公司	發財嶺	900
武宣	利武公司	大坑山	2,500
武宣	益武公司	橫嶺龍虎山照鏡嶺	2,500
桂平	寶興公司	聖石村社公嶺	5,000
桂平	三益公司	大虫嶺煙州山	3,100
桂平	美利公司	大蛇嶺牛五嶺大桂山	2,300
桂平	開源公司	潭塘石梳嶺	550
桂平	利華公司	小坪嶺樟木嶺	700
桂平	平安公司	黃泥窩落鵝嶺桐嶺蓬鼻嶺	1,800
桂平	利達公司	靈馬嶺	60

桂平	同德公司	水沫村橫嶺	600
桂平	協合公司	月亮山	400
桂平	榮發公司	蝦水嶺馬路嶺	60
桂平	壓安公司	白坎嶺鬼吊冲	800
桂平	寶源公司	潭窩山	400
桂平	裕民公司	担邊山呵氣嶺	50
桂平	志成公司	十萬山葫蘆嶺	1,000
桂平	同亨公司	老虎嶺雞心冲	2,500
桂平	普利公司	新塘嶺	200
桂平	餘福公司	沙坪嶺	100
桂平	大中公司	石香爐嶺	100
其他			a
總計			50,000

附註：本省錫鑛，多運銷香港舊日本。年來因對日經濟絕交，各公司多已停採。本表係根據民十六十七兩年各公司年產量概數，並加入二十，二十一兩年新領採各公司年產量概數製成。

錫鑛年產量（單位噸）

縣別	公司名稱	產地	年產錫砂	純錫
河池	廣安公司	那背村芙蓉村	1,300	—
本議	民興公司	嵐峽龍	150	—
	冶金公司		—	10
	廣成公司		—	100
其他			a	a
總計		計	10,200	298

附註：1、冶金廣成兩公司，均係煉錫廠，廣成公司在梧州或墟，冶金公司廠址未詳。

2、總計根據第三次中國鑛業紀要，錫砂為民十七年產額，純錫為民十六年產額。

鑛業 產量

鉍鑛年產量 (單位斤)

縣別	公司名稱	產地	年產量
資陽	怡合公司	綠葛山	30,000
資陽	天德公司	碌錕山	6,000
資陽	廣利華公司	修廣山	5,000
資陽	富華公司	峴崙甲天塘山	3,000
資陽	多寶公司	古構山	20,000
資陽	富國公司	三胎山	15,000
資陽	寶生公司	潭蓬村禾旣嶺	9,000
資陽	均益公司	碌錕山	12,500
資陽	英生公司	古板嶺	6,000
資陽	合興公司	蜈蚣山	6,000
資陽	達福公司	麓山寺	2,500
總		計	115,000

附註：本表根據民十八年建設月刊發表之各公司年產量概數
並參攷近年運銷量製成

鎢鑛年產量 (單位斤)

縣別	公司名稱	產地	年產量
資陽	均益公司	碌錕山	20,000
資陽	怡合公司	綠葛山	23,000
資陽	多寶公司	古構山	9,000
資陽	富國公司	三胎山	4,000
資陽	英生公司	古板嶺	1,400
資陽	合興公司	蜈蚣山	4,000
富賀鍾	廣富公司		60,000
富賀鍾	富潤公司		55,000
總		計	176,400

附註：與鉍鑛年產量同。

金鑛年產量 (單位兩)

縣別	公司名稱	產地	年產量
奉議	華福公司	隴脊兵邦	200
奉議	民生公司	隴針	20

武 鳴	富桂公司	夏江陶村	160
總		計	380

附註：根據各該公司填報產量概數校正，其無報告可攷者未列入。

鉛鑛年產量 (單位斤)

縣 別	公司名稱	產 地	年 產 量
桂 林	瑞豐公司	西關外鐵籠山	210,000
總		計	210,000

附註：根據近年運銷量

鋅鑛年產量 (單位斤)

縣 別	公司名稱	產 地	年 產 量
桂 林	瑞豐公司	西關外鐵籠山	431,000
總		計	431,000

附註：根據近年運銷量

砒鑛年產量 (單位斤)

縣 別	公司名稱	產 地	年 產 量
賀 縣	寶鳴公司		14,700
總		計	14,700

附註：產地未詳，大抵該分司祇收買附近各處所出產，運銷出口。

煤鑛年產量 (單位噸)

縣 別	產 地	年 產 量
賀 縣	西灣	54,000
柳 城	大塘	5,000
其 他		a
總	計	100,000

附註：總計根據第三第四次中國鑛產紀要

煤 鑛

種類	縣別	產地	水份%	揮發分%
無煙煤	奧安	唐寨市	1.700	4.940
無煙煤	平樂	二塘區象嶺	6.780	1.260
無煙煤	羅城	太平村	3.520	2.440
無煙煤	羅城	寺門	5.040	1.370
無煙煤	羅城	銀村	2.625	8.000
無煙煤	羅城	橋頭	4.200	5.750
無煙煤	羅城	寺門	7.150	10.105
無煙煤	天河	東區古龍崗	4.540	2.250
無煙煤	天河	勾山	4.540	6.750
無煙煤	天河	山堆	6.700	8.550
無煙煤	宜山	四區德裕	2.370	10.280
無煙煤	柳城	大浦梁木	3.400	2.000
無煙煤	雒容	逐江	1.150	9.570
無煙煤	柳州	新墟	7.000	6.000
無煙煤末	柳州	新墟	6.000	5.000
無煙煤	柳州	沙塘	3.500	8.500
無煙煤	逐江	合山	3.400	6.800
無煙煤	逐江	合山	2.500	5.500
無煙煤	逐江	三里橋	5.940	12.940
煙煤	賀縣	西灣	1.600	29.500
煙煤	賀縣	西灣	0.800	24.600

化 驗

固定炭%	灰分%	硫% (另化)	發熱量 B.T.U.	化驗者
58.610	34.750	—	13,814	兩廣地質所
87.000	5.030	1.800	—	建設廳
89.620	4.420	1.210	—	建設廳
86.580	3.040	3.040	—	建設廳
71.850	16.625	2.042	11,430	兩廣地質所
66.550	26.400	5.444	10,995	兩廣地質所
61.885	25.860	7.341	10,346	兩廣地質所
89.790	3.380	—	—	建設廳
79.135	9.575	3.433	13,323	兩廣地質所
67.575	17.175	6.281	11,987	兩廣地質所
56.940	30.410	—	—	建設廳
90.500	4.100	1.800	—	建設廳
54.050	35.230	—	—	建設廳
81.000	6.000	2.300	—	建設廳
65.000	24.000	—	—	建設廳
47.000	41.000	—	—	建設廳
76.500	13.300	8.000	12,000	建設廳
83.000	7.500	9.000	—	兩廣地質所
52.320	28.700	—	—	建設廳
62.000	8.900	0.300	13,400	建設廳
64.600	10.000	1.500	—	建設廳

(續前頁)

種類	縣別	產地	水份%	揮發分%
煙煤	柳城	大浦中章	0.500	26.300
煙煤	柳城	大浦	1.580	20.960
煙煤	思樂	未詳	3.500	40.500
煤片	思樂	未詳	14.400	19.400
褐煤	貴縣	未詳	12.500	34.500
褐煤	橫縣	謝墟	9.200	11.370
褐煤	邕甯	二塘林晏	18.300	32.400
褐煤	邕甯	三塘河底	19.600	36.400
煤皮	邕甯	三塘河底	22.400	30.600
柴煤	邕甯	二塘	4.000	48.000
褐煤	邕甯	二塘	19.500	36.200
褐煤	邕甯	二三塘	23.410	25.310
柴煤	邕甯	二三塘	24.840	22.600

(續前頁)

固定炭%	灰分%	硫% (另化)	發熱量 B.T.U.	化驗者
57.200	16.000	6.740	—	建設廳
44.520	32.940	6.620	9,548	兩廣地質所
50.500	5.500	—	—	建設廳
40.200	26.000	1.840	—	建設廳
35.600	17.400	1.240	—	建設廳
47.690	28.760	2.460	—	兩廣地質所
47.000	2.300	1.000	—	建設廳
32.500	11.500	1.280	—	建設廳
34.700	12.300	1.500	—	建設廳
37.000	11.000	—	—	建設廳
34.800	9.700	0.600	—	兩廣地質所
41.260	8.020	1.030	—	兩廣地質所
34.490	17.060	0.940	—	兩廣地質所

各鑛化驗

鑛類	縣別	產地	化驗方法	化驗成分	化驗者
錫	富, 賀, 鍾.		定量	錫72%	建設廳
錫	南丹, 河池.		定量	錫55%	建設廳
軟錳	桂平	東區	定量	二養化錳82.8%	建設廳
硬錳	武宣	發財嶺	定量	淨錳49.0%	建設廳
硬錳	武宣	五官嶺	定量	淨錳49.5%	建設廳
硬錳	武宣	狗界嶺	定量	淨錳50.6%	建設廳
硬錳	武宣	大長嶺	定量	淨錳47.0%	建設廳
硬錳鑛粒狀	武宣	馬村灣	定量	淨錳42.0%	建設廳
硬錳鑛粒狀	武宣	馬村灣	定量	淨錳56.6%	建設廳
赤鐵鑛	橫縣		定量	鐵54.0%	建設廳
赤鐵鑛	榴江		定量	菱化鐵73.5%	建設廳
硫化鐵	貴縣		定量	硫化鐵47.1% 硫化銅20.0%	建設廳
鐵錳鑛	橫縣	小盧	定量	鐵52.08% 錳25.15%	兩廣地質所楊曾威君分析
鐵錳鑛	橫縣	小盧	定量	鐵54.20% 錳30.03%	兩廣地質所楊曾威君分析
青錫鑛	貴縣		定性	鐵, 錫, 砒(微量)	建設廳
青錫鑛	河池		定性	錫及微量之鐵, 鋅, 錳.	建設廳
輝錫鑛	資陽	尖峯山	定量	錫64.48%	兩廣地質所朱翹聲君分析

〔續前頁〕

鑛類	縣別	產地	化驗方法	化驗成分	化驗者
養化錫	賓陽	尖峯山	定量	錫0.51%	兩廣地質所朱 麟聲君分析
紅錫	奉議		定量	錫45.0%	建設廳
紅錫	奉議		定量	錫38.0%	建設廳
養化鉛	賓陽	高田墟 馬嶺墟	定量	鉛44.28%—53.71%	兩廣地質所張 鳴韶君分析
輝鉛鑛	賓陽	高田墟 馬嶺墟	定量	鉛38.50%—41.60%	兩廣地質所張 鳴韶君分析
錫鑛	賓陽	高田墟 馬嶺墟	定量	錫酸35.04%	兩廣地質所朱 麟聲君分析
銅鑛	武鳴		定量	銅26.8%	建設廳
銅鑛	武鳴		定量	銅8.5%	建設廳
銅鑛	橫縣	全信村	定量	銅11.0%	建設廳
銅鑛	橫縣	全備村	定量	銅10.95%	兩廣地質所燕 漢英君分析
方鉛鑛	武宣		定量	鉛36.0%	建設廳
方鉛鑛	同正	淶井	定量	鉛10.5%	建設廳
銀鑛	奉議		定量	銀每噸24安司	建設廳
黃鐵鑛	邕甯	蓬廟墟	定量	銀每噸28安司	建設廳
黃銅鑛	貴縣	議山	定量	銀每噸30安司 金半安司 銅20%	建設廳 (係檢小塊鑛 板化驗結果)

運 銷

本省鑛產，業已開採而著有成績者，有錫，錳，銻，鉍，鎢，金砂，鉛，煤等鑛，除錫鑛有小部份在本省煉銷製造錫器。煤鑛大部份多銷售省內各煉廠及工廠等，以供燃料之用，間亦有運銷出口者。金砂則全部銷售於邕梧首飾店，無輸出。其餘大部份錫及錳，銻，鉍，鎢，鉛等鑛，均運出廣州或香港銷售。昔年皆託由該處九八行代售，至民國十七年春，由本省建設廳委派專員於香港設立廣西鑛產推銷處，專司代銷本省各種鑛產，頗稱便利。後以政變停頓，現未恢復。茲將各種鑛產運輸情形及最近五年來本省鑛產輸出量，分列於下：

一. 運輸情形

1. 錫鑛。錫鑛已開採者，惟富賀鍾與丹池兩大鑛區。富賀鍾鑛場附近公路，次第築成，錫質多用汽車運出平樂，轉用民船運梧，再由梧換輪運出香港。丹池錫則先由鑛場用人力担至河池車站，繼用汽車運出柳州，再用民船運梧，換輪運出香港。

2. 錳鑛。錳鑛主要產地，推武宣桂平兩屬。武宣位於柳江下游，桂平位於鬱江下游，皆處大江之旁。鑛質由鑛區運抵江岸，陸程多在百里以內，其運輸方法，係用牛車，每載重 400 至 500 斤，恆視牛力之大小而生等差。至運達江岸後，則用民船運出梧州，轉用輪船運往香港。

3. 銻鑛。銻鑛已開採者，惟河池奉議兩屬。河池位於柳江支流龍江之上游，奉議位於右江之旁。鑛區抵河岸，均約二百里以內，鑛質先用人力担至河岸，然後用民船接運出梧，再轉輪運往香港。

4. 鈹，錫鑛。鈹，錫二鑛，主要產地，首推賓陽。錫鑛富賀鍾產量亦豐，運輸方法與錫鑛同；惟賓陽鑛區多在公路之旁，鑛質先用汽車運出邕江河岸，再由輪船運梧，轉輪運出香港。為本省開採各鑛中，交通首稱便利者。

5. 金砂鑛。金鑛已開採者為奉議武鳴兩屬。產量無多，均由人帶出銷售，運輸上不生問題。

6. 鉛鑛。鉛鑛開採著有成績者，惟有桂林瑞豐公司。鑛區在桂江上游，鑛質運輸均由民船運梧轉輪出口，交通尚稱利便。

7. 煤鑛。煤鑛產地，已開採者首推賀縣西灣，遷江合山，柳城大浦等處。西灣煤鑛，近年來祇小規模開採，以供附近各地煉錫廠及燒窯之用。遷江煤鑛，鑛區距離公路約三十里，煤質運輸須用人力或畜力運至車路，再用汽車運出紅水河或邕江河岸，轉船運梧出口。大埔煤鑛由煤田至河邊須用人力，牛車，馬馱等運出柳江轉船運梧出口。

二. 五年來本省鑛產

鑛類	十七年	十八年	十九年	二十年	二十一年
鐵	26,796,456	29,500,702	1,012,500	16,485,398	11,294,445
錳	45,255	38,261	18,448	38,475	21,342
錫	6,850	26,450	186,155	80,863	13,513
鎊	1,217,640	1,927,000	—	6,000	564,934
煤	417,900	—	—	—	—
錫	524,900	279,010	378,081	211,774	403,810
鉛	—	209,940	—	—	—
鋅	—	—	—	—	431,910
砒	—	—	—	—	14,700
總計	29,996,776	32,671,003	1,591,184	16,817,510	12,743,311


附註 1. 本表根據稅視局, 及礦商呈報建廳之運照存根, 核定製成。

2. 平均數係以有運銷之年份求之。

輸出量 (單位斤)

合計	平均 每年運銷量	百分比
85,180,501	17,036,100	87.41
156,781	31,356	0.16
313,331	62,666	0.32
3,715,643	928,911	4.76
417,000	417,000	2.14
1,736,735	359,347	1.84
209,640	209,640	1.08
431,010	431,010	2.21
14,700	14,700	0.08
92,235,341	19,490,730	100.00

五年來本省大宗鐵產輸出量比較



3. 各產品除錳, 煤, 及一部份熟錳, 鉛外, 其餘均為鐵少。

4. 本省鐵產, 除少數金砂, 及一部份錳, 是在省內煉銷外, 其餘均運銷出口。

故本表亦可作產量統計觀。

五年來本省各公

鑛類	運銷者	運輸路程		十七年	十八年
		來處	銷場		
錳	大中公司	桂平木圭	梧州廣州		
，，	三益公司	武宣三里	梧州	10,330,665	4,127,000
，，	三德公司	桂平木圭	梧州	240,000	438,400
，，	平安公司	桂平木圭	梧州	686,050	2,038,253
，，	同享公司	桂平木圭	香港		
，，	合益公司	武宣三里	梧州	4,722,309	2,240,301
，，	同德公司	桂平木圭	梧州		
，，	志成公司	桂平木圭	香港		
，，	利武公司	武宣三里	梧州		335,000
，，	利達公司	桂平	梧州		
，，	利華公司	桂平木圭	梧州	1,144,486	721,600
，，	協合公司	桂平木圭	梧州		
，，	美利公司	桂平木圭	梧州	2,583,815	3,553,700
，，	益武公司	武宣	梧州	2,277,100	902,800
，，	開源公司	桂平木圭	梧州粵港	359,880	959,700
，，	堅安公司	桂平木圭	梧州		1,352,200
，，	裕民公司	桂平木圭	梧州		
，，	曾瑞興	武宣三里	廣州		
，，	普利公司	桂平木圭	梧州		
，，	榮發公司	桂平木圭	梧州		
，，	廣成公司	蒼梧戎墟	梧州		
，，	廣頁公司	武宣三里	梧州		
，，	興華公司	武宣三里	梧州		
，，	興發公司	武宣三里	梧州	38,200	1,181,540
，，	餘福公司	桂平木圭	梧州		
，，	寶源公司	桂平木圭	梧州		
，，	寶興公司	桂平木圭	梧州廣州	3,913,951	10,740,208
合計				26,796,456	29,590,702
錳	天德公司	賓陽	香港	430	

司鑛產輸出量(單位斤)

十九年	二十年	二十一年	合 計
	169,500	11,900	181,400
		580,100	15,537,765
			678,400
	487,970		4,212,273
	1,542,600	4,147,780	5,690,380
			6,962,610
	183,850		183,850
	1,739,300	683,636	2,422,935
	1,489,100	4,103,800	5,932,900
	89,500		89,500
	31,610	84,000	1,931,696
	742,260	358,600	1,100,960
	1,305,100	60,000	7,502,615
	441,500		3,621,400
	193,000	435,240	1,947,820
			1,352,200
	81,000		81,000
		96,000	96,000
	322,200	13,580	335,780
	107,200		107,200
		35,709	35,709
	722,540		722,540
		514,100	514,100
	1,571,018		2,790,758
	165,700		165,700
	642,100		642,100
1,013,500	4,458,350	165,000	20,291,009
1,013,500	16,485,398	11,294,445	85,180,501

439

鑛業 運輸

鑛類	運輸者	運輸 來處	路程 銷場	十七年	十八年
錫	合興公司	賓陽	香港		
，	多寶公司	賓陽	香港	23,220	7,161
，	均益公司	賓陽高田	香港	5,780	
，	怡合公司	賓陽	香港	8,090	7,600
，	達福公司	賓陽馬嶺	香港		
，	富國公司	賓陽	香港	7,060	13,860
，	富華公司	賓陽貴縣	廣州	675	
，	廣利公司	南甯	香港		
，	寶生公司	賓陽	香港		9,640
合計				45,255	33,261
錫	合興公司	賓陽	香港		
，	多寶公司	賓陽	香港	6,350	11,920
，	均益公司	賓陽	香港		12,930
，	怡合公司	賓陽	香港		
，	英生公司	賓陽	梧州		1,600
，	富潤公司	賀縣八步	梧州		
，	廣宮公司	賀縣八步	梧州		
合計				6,350	26,450
紅錫	民興公司	那坡	梧州	279,220	198,980
純錫	冶金公司	邕甯	梧州	1,400	
紅錫	金純公司	邕甯	梧州	210,100	
青錫	曾瑞興	桂平	廣州		
紅錫	富興公司	恩隆平馬	梧州	435,995	
青錫	慶安公司	河池都鎰里 宜山風遠	梧州戎墟	290,934	1,723,320
，	廣成公司	恩陽那坡	梧州戎墟		4,700
純錫	寶興公司	桂平木圭	廣州		
合計				1,217,649	1,927,000
煤	利民公司	邕江	梧州	417,000	
合計				417,000	
純錫	丹池官鑛局	南丹大廠	香港	82,247	47,006


十九年	二十年	二十一年	合計
1,498	12,403	917	14,818
	3,485	1,981	35,847
			5,780
16,950	7,477	14,760	54,877
		2,324	2,324
	10,110		31,030
			675
		1,360	1,360
			9,640
18,448	33,475	21,342	156,781
	4,633	588	5,221
			18,270
	40,450		53,380
2,500	6,800		9,300
			1,600
54,205	27,930	12,925	95,060
129,450	1,050		130,500
186,155	80,863	13,513	313,331
			478,200
			1,400
			210,100
		96,000	96,000
			435,935
	6,000	278,994	2,299,248
		95,000	99,700
		95,000	95,000
	6,000	564,994	3,715,643
			417,000
			417,000
			129,253

鑛業 運銷

鑛類	運銷者	運輸 來處	路程 銷場	十七年	十八年
純錫	五 昌	賀縣八步	香港		
，，	仁 記	賀縣八步	香港		
，，	必達公司	南 甯	申港		
，，	西 南 堂	賀縣八步	廣州		
，，	朱義記	賀縣八步	賀縣汕頭	102,097	27,852
，，	多寶公司	賀 陽	梧州		
，，	均 成	賀縣八步	賀縣	123,288	35,074
，，	昌 隆	賀縣八步	香港	55,659	20,500
，，	協 昌	賀縣八步	省港		
，，	甯 安	南 甯	省港		
，，	遠 昌	賀縣八步	賀縣	10,107	
，，	湘 商	鍾山望高	湖南		
，，	富賀鍾鑛務處	賀縣八步	賀梧	124,999	144,318
，，	慎 興	賀縣八步	省港	25,663	4,260
，，	廣 安	宜山懷遠	梧州		
，，	聯 昌	桂平木圭	港梧		
，，	廣和祥	南 甯	欽州		
，，	寶興和	河 池	梧州		
合計				524,060	279,010
鉛	瑞豐公司	桂 林	梧州		209,640
合計					209,640
鋅	瑞豐公司	桂 林	梧州		
合計					
砒	寶鳴公司	賀縣八步	廣州		
合計					

十九年	二十年	二十一年	合 計
8,518	3,197	65,859	77,574
		128,392	128,392
		5,035	5,035
10,768			10,768
97,749	25,660	40,058	293,416
3,675			3,675
153,247	53,986		365,595
53,772	25,260	57,328	212,519
		12,193	12,193
		7,506	7,506
			10,107
		14,926	14,926
			269,317
45,052	103,671	53,247	231,893
		2,723	2,723
		10,303	10,303
5,300			5,300
		6,240	6,240
378,081	211,774	403,810	1,796,735
			209,640
			209,640
		431,010	431,010
		431,010	431,010
		14,700	14,700
		14,700	14,700

付印後補註：本省各地鑛商對於應納之鑛區稅項，多未如期清繳，有欠至三四年或五六年者。二十二年八月，本省建設廳，特按照定章，公佈取銷其鑛業權。計有：武宣縣合益，廣合，廣頁，興發，三益，興華；桂平縣三益，建業，大生，同德，裕興，協合，大興，卓廷，寶源，堅安；賓陽縣振興，富華，逢源，合興，天德，廣利，多寶，岷崙，寶生，英生，同德；來賓縣兩益，駿業，永貞；柳州縣天然，鴻利，泰和；宜山縣三益；奉議縣民興，貴益，益華；富川縣廣富，華興；鍾山縣義合，廣富；義甯縣瑞鑫等公司。本籍爲保存鑛區面積真相，且已付印，限於時間，未予修改，特補註於此。



全省工業概況

本省地處邊陲，交通阻塞；居民之業農者十居七八。工商方面，不外粗淺之家庭手工業及內地各市廛互通有無之交易而已，昔為織而衣耕而食之時代，生活粗蓄，尚能自給自足；邇來國內外之工業品輸入激增，製法既精，成本亦廉，證諸優勝劣敗之理，本省原有之手工業遂不能在城市市場與外貨相競衡，尋至僻荒之區，亦無不有外貨之蹤跡；家庭手工業乃日陷於被淘汰之列矣。

年亦當局鑒於本省工業落後，民生日困；對於工業，提倡不遺餘力；然具有現代工業雛形之工廠，為數尚屬寥寥。

縱觀本省差強人意之新式工業，大都集中梧州，柳州，南甯等處。梧州以交通便利，百貨集中，故其工業，得全省風氣之先；柳州為本省建設精神會聚之區，現有公營工廠二所；南甯為本省省會，原有公營工廠二所，一在停頓中，正待規復，一因規模狹小，併於公路局矣。

舊式手工業全省隨處皆有，祇以出品粗糙，產量不豐，其銷路僅限於縣屬或鄰近各地。其稍足影響本省經濟者，首推桐油牛皮菜油紙糖等類，然運費及稅捐過昂，以致成本奇重；或因出品參雜，自毀商譽；或因競爭未得其法，不能制勝；或因市場已另有替代品；或因受世界不景氣之影響，以致市境日蹙，價格日落，出口數量漸減，前途殊難樂觀。此外織布業幾遍全省，但棉紗多由省外輸入，歲溢金額頗鉅。本省柳城柳州等處，大可植棉，祇以夙鮮提倡，故所需原料，多賴省外供給；雖間有自紡棉紗以供織造者，惟未知改良方法，致出品大都粗糙。若欲圖自給自足，應先研究如何選擇與改良棉種，同時，設廠購用機器紡紗，則織造之原料，毋須仰給於外人矣。

最近廣西土布織造廠成立，廠址南甯，採用新式機械織造灰布斜布，成績尚佳。此外如賓陽之瓷泥，本質頗佳，工資亦廉，倘能設法改進，出品銷路自必暢盛；又如貴縣之土敏土，原料極佳，似應設廠製造。

本篇各表之「燃料」「原料」「出品」三欄，均係登列民國二十年之數目；資本額及各項總值，概以毫洋「元」為單位。

公 營 工 廠

本省公營工廠，計有兩廣省辦硫酸廠，廣西機械廠，廣西酒精廠，南甯製革廠，廣西印務局及富賀鍾三縣平民工廠等六所；除富賀鍾三縣平民工廠含有職業教育之性質外，均略具工廠規模；茲表列於下：

廠名	地址	工業 種類	資本數	工人 數	發 動 機			名 稱
					種類	座數	馬力 H.P.	
兩廣省辦硫酸廠	梧州三角咀	無機化學工業	1,000,000	76	蒸汽機 馬達	2 12	175 80K.W.	硫化鐵礦
廣西機械廠	柳州鷓鴣	機械	401,000	163	蒸汽機 馬達	1 8	100 54K.W.	水銀鐵等
廣西酒精廠	柳州鷓鴣	有機化學工業	375,993	26	蒸汽機 柴油機	1 1	40 12	桔水玉蜀黍等
南甯製革廠	南甯尙仁里	有機化學工業	80,000		蒸汽機	1	16	牛皮化學藥品及樹膠
廣西印務局	南甯中山路	印刷	60,000	40	柴油機	1	10	各種紙及油墨
富賀鍾三縣平民工廠	賀縣縣城	織造	1,700	53				棉紗染料

民 營

梧州地瀕西江，巨輪可達，外通香港廣州，內為本省門戶，原料輸運便捷，出品易應供求，故工商航業，為全省冠；南甯為本省省會，公路有邕龍，邕賓，邕武等線，航道西上龍州百色，下達潯經，運輸便利，工業亦盛；故利用發動機以製造物品者，咸萃於此兩地，以產品易於散集故也。

資本：梧州民營工廠計有二十九家，資本共 152,490元；中以火柴業為最多，資本40,000元；菸草業次之，七廠資本共 39,800元；鋸木業又次之，三廠資本共 31,000元。南甯民營工廠計有十家，資本共22,980元；中以菸草業為最多，三廠計9,580元；印刷業次之，一廠計6,000元；機械工業又次之，二廠計3,900元。

工人：邕梧兩地共三十九廠工人計1,135人，平均每廠二十九人；但每廠僱用工人姓名以上者僅得九廠；僱用工人在四名以上，十五名以下者計二十四廠；是則合乎工廠條例者僅九廠而已。

工 廠

主要原料			出 品			
產地	年需數量	總值	名稱	銷場	年產數量	總值
廣 東	2,500噸		六六度硫酸	粵滬等		
柳州及外國			軍用品及飛機器具	本省		
柳 州	30,000担	120,000	酒精	兩廣		
柳 城			皮革			
本省及外國			印刷品	南甯		70,040
瑞典, 上海, 德國.			襪布毛巾冷衣	富川, 賀縣, 鍾山.	布400疋, 襪400打, 毛巾200打, 冷衣30打.	5,100
上海, 德國等.	25箱 60磅	2,180				

工 廠 (電力廠除外)

發動機：梧州二十九廠共有發動機三十五座，依種類區別之，則為馬達二十八座，柴油機五，蒸氣機煤氣機各一。以能力數量計算之，共馬力 216匹，電力 91K.W. 約合 120匹。南甯十廠共有發動機十一座，計柴油機九，煤氣機二，共馬力 141 匹。綜合兩地發動機共四十六座，馬力 357 匹 91K.W. 按製造國言，馬達屬德製者十九座，美製者七，未詳者二，柴油機屬國產者十二座，英德製者各一，煤氣機屬國產者二座，德製者一，蒸氣機屬美製。查電力馬達便捷省費，極合本省小規模工廠之需，惜乏國製者，致皆取給於舶來品。柴油機粵均能自製，採用者亦多，惟柴油仍須仰給於外，漏卮匪鮮；倘能提倡改用煤氣機，則機身既有國貨可用，燃料更可就近取給，是亦振興國貨之一道。

原料：除國內未有出產須仰給於國外者外，其餘多為本省所產。

銷場：鋸木業出品，大部份分銷港粵，菸草業及火柴業出品銷售省內并運銷雲南貴州；其他各業工廠出品銷售僅及於省內。

民營工廠

地名	工業廠種類	資本總數	工人數	發動機			燃料			
				種類	座數	馬力 H.P.	名稱	來源	年數	數量
南甯	碾米	2	2,200	煤氣機	1	25	柴油	美國	7噸	
				柴油機	1	15				
	麵粉	1	1,300	13	煤氣機	1	30	松炭	土產	1,500担
	菸葉	3	9,580	44	柴油機	3	21	柴油	英美	10噸
	印刷	1	6,000	33	柴油機	1	10	柴油	英美	5噸
	機械修理	3	3,900	60	柴油機	4	40	柴油	英美	20噸
梧州	織造	2	1,600	25	馬達	2	6			
	製帽	1	7,000	24	馬達	1	2.5			
	麵粉	3	6,000	60	馬達	3	17.5			
	菸葉	7	39,800	137	蒸氣機	1	18			
					馬達	7	23			
	製水	1	5,000	5	馬達	3	19			
	汽水	1	1,800	4	馬達	3	5			
	建築	1	5,000	160	馬達	2	7.5			
	鋸木	3	31,000	167	蒸氣機	1	70			
					柴油機	1	25			
					煤氣機	1	75			
	印刷	4	8,400	38	馬達	4	17			
機器	3	4,140	61	馬達	3	22.5				
翻砂	2	2,750	21	柴油機	2	13				
火柴	1	40,000	240	柴油機	1	15				

分類表

		主要原料			出品			
總值	名稱	產地	年採數量	總值	名稱	銷場	年銷數量	總值
1,300元	穀	甯			白米	甯		150,000元
3,200	洋麵	上海			線麵	龍州		10,000
1,800	菸葉	武鳴			菸絲	龍州		175,000
900	紙料		1,000担	10,000元	文憑書籍	甯		24,900
3,800	銅鐵	甯, 南甯			修理機件	龍州		50,500
	棉紗				線衣襪	梧州		13,750
	布毡草	粵, 滬		9,900	各種帽	邕桂柳	5950打	70,000
	麥豆麵	桂, 柳, 邕			粉麵	梧州		83,000
	菸葉	北流, 柳州等			捲煙	省內外		782,350
	水, 亞摩, 鹽				冰	梧州		3,800
	化學藥品	外國			汽水	梧州		6,000
	磚瓦木石				建築物			50,000
	松木	柳, 濠, 藤	28,000担		松板	粵港澳	74,400井	288,300
	紙料				印刷品			44,500
	銅鐵				機器			58,468
	生鐵				銅鐵模型			23,257
	化學原料				火柴	本省及雲貴	21,600羅	280,000

地名	廠名	地址	工業種類	資本數	工人數	發動機		
						種類	座數	馬力 H.P.
南甯	廣元	亨大中街	碾米	1,500	28	煤氣機	1	25
	祥德	博愛街	碾米	700	15	柴油機	1	15
	忠興	昌化學街	製麵	1,300	13	煤氣機	1	30
	悅利	恆宣化街	菸葉	4,000		柴油機	1	6
	雲利	勝自由街	菸葉	2,800	14	柴油機	1	10
	天利	布新街	菸葉	2,780	30	柴油機	1	5
	合利	興甯路	印刷	6,000	33	柴油機	1	10
	廣發	成細花行街	修理機械	1,800	18	柴油機	2	26
	協同	興西華街	修理機械	1,500	14	柴油機	1	10
	廣成	昌有行街	修理機械	600	28	柴油機	1	4
合計		10		22,980	193		11	141
南甯	國興強織造廠	北平路	織造衣襪	1,000	11	馬達	1	4
	東達昌織造廠	安居里	織布	600	14	馬達	1	2
	廣西製帽廠	九坊路	各式帽類	7,000	24	馬達	1	2.5
	志安麵廠	富民坊	磨粉製麵	3,000	45	馬達	1	10
	惟益磨粉廠	小南路	磨粉	2,000	7	馬達	1	5.5
	中興麵廠	三角咀	製麵	1,000	8	馬達	1	2
	桂興煙草公司	冰井涌	捲煙	10,000	93	蒸汽機	1	18
						馬達	1	15
	全益興記	長沙路	切菸絲	20,000	11	馬達	1	1
裕泰	四坊路	切菸絲	6,000	6	馬達	1	2	

工廠

主要原料				出品			
名稱	產地	年採數量	總值	名稱	銷場	年銷數量	總值
穀	邕	甯		米	南甯		120,000
穀	邕	甯		米	南甯		30,000
洋麵	上海			線麵	龍州百色		10,000
菸葉	武鳴			菸絲	龍州百色		45,000
菸葉	武鳴	400担	5,200	熟菸絲	百色	300担	30,000
菸葉	武鳴			熟菸絲	百色貴州		100,000
紙料墨油	港粵			印刷品	南甯		24,900
銅鐵	粵東			修理舟車	南甯		20,000
銅鐵	粵東			修理舟車	南甯		28,000
銅鐵	粵東			修理舟車	南甯		2,500
							410,400
綿紗	上海			線衣襪	梧州		6,000
綿紗	上海			線衣襪	梧州		7,750
布呢草木	滙粵		9,300	各種帽類	邕柳桂	5,950打	70,000
麥子	邕甯桂林			麵粉豆豉	梧州各地		32,000
米豆	桂平貴柳			米粉豆粉	梧州各地		6,000
麵粉	上海			線麵	梧州各地		45,000
菸葉	許州北流	2,000担		各種捲煙	省內省外		652,800
菸葉	柳州石龍			菸絲	梧州		38,050
菸葉	柳州石龍			菸絲	梧州		32,000

工業 工廠

民 營

地名	廠名	地址	工業 種類	資本 數	工人 數	發動機			
						種類	座數	馬力 H.P.	
梧州	富	林	桂林路	切菸絲	1,000	8	馬達	1	1
	陳泰	隆	桂林路	切菸絲	1,000	8	馬達	1	1.5
	廣茂	泰	仁秀里	切菸絲	1,000	6	馬達	1	1
	信	隆	桂林路	切菸絲	800	5	馬達	1	1.5
	梧州雪廠	金鷄冲	製冰	5,000	5	馬達	3	19	
	東方汽水廠	桂林路	汽水	1,800	4	馬達	3	5	
	全和公司	南環路	建築	5,000	160	馬達	2	7.5	
	德成木業公司	三角咀	鋸木	12,000	76	蒸汽機	1	70	
	大成鋸板廠	三角咀	鋸木	10,000	41	柴油機	1	25	
	志成鋸板廠	三角咀	鋸木	9,000	50	煤氣機	1	75	
	文化公司	大中路	印刷	3,000	9	馬達	1	2	
	南方印刷局	小南路	印刷	2,400	10	馬達	1	5	
	華興印務局	小南路	印刷	1,500	7	馬達	1	3	
	文明書局	九坊路	印刷	1,500	12	馬達	1	7	
	廣泰隆	珠璣路	修理機械	2,000	9	馬達	1	5	
	廣成興	大南路	修理機械	1,300	26	馬達	1	7.5	
	天和機器廠	大石社	修理機械	750	26	馬達	1	10	
	廣安隆	大石社	翻砂	2,250	9	柴油機	1	8	
元亨	三角咀	翻砂	500	12	柴油機	1	5		
梧州火柴廠	三角咀	火柴	40,000	240	柴油機	1	15		
合計	29			152,490	942		45	336	

工廠 (續)

要主原料				出品			
名稱	產地	年採數量	總值	名稱	銷場	年銷數量	總值
菸葉	北流石龍			菸絲	梧州		8,000
菸葉	北流石龍			菸絲	梧州		15,000
菸葉	北流石龍			菸絲	梧州		30,000
菸葉	北流石龍			菸絲	梧州		6,500
水鹽	阿摩	廣東美國		冰	梧州	205,500磅	3,800
酸類	蘇打	香港		汽水	梧州		6,000
磚瓦	木石	省內各地		建築物	梧州		50,000
松木	潯江北流	12,000担		松板	港粵	30,000井	110,000
松木	潯江北流	11,000	55,000	松板	香港	30,000井	110,000
松木	藤縣	5,000	25,000	松板	港粵澳	14,400井	68,300
紙料	墨油	港粵		印刷品	梧州		20,000
紙料	墨油	港粵		印刷品	梧州		9,500
紙料	墨油	港粵		印刷品	梧州		4,500
紙料	墨油	港粵		印刷品	梧州		10,500
銅鐵	港粵	500		修理機械	梧州		12,000
銅鐵	港粵			修理機械	梧州		18,000
銅鐵	港粵			修理機械	梧州		28,468
生鐵		883		銅鐵器械	梧州		13,257
生鐵				銅鐵器械	梧州		10,000
燐木梗等	國內外			火柴	本省滇貴	21,600羅	280,000
							1,703,425

手 工 業

本省工業幼稚，無可諱言；惟中有數種實佔本省出口貨物之大宗，如桐油，牛皮，紙，糖等是。油與糖近於農業，故列入農作及林作產品統計中。本篇係依據各縣政府填覆之工業調查表及省府前飭各縣填報之廣西各縣工業產品調查表混合編成，因本局所收回之調查表僅佔全省半數之縣份，故以省府所得材料補充之，惟調查方面互有側重，而本局調查又後於省府，致表式未盡相同，製成各表，於製造者家數及人數兩項，用多缺略。

茲將各種主要工業概況分列於下：

一. 棉 織

1. 棉布織造

縣名	製造者		主要原料(棉紗)			出		品		
	家數	人數	年需數量	總值	來源	年產數量	總值	運銷地點		
			担	元			丈	元		
全縣	90	720	6,400	784,000	上 海	880,000	1,025,000	縣內各區		
興安			60	4,000	本地自紡	7,860	5,850	桂	林	
龍勝			65	4,000	本地自紡	8,000	6,000	本	縣	
百壽	58	75	14	1,496	上 海	2,080	2,004	本	縣	
陽朔			8,500	800,000	上 海	1,000,000	1,000,000	本	縣	
恭城	54	262	300	34,720	上 海	40,400	42,430	本	縣	
賀縣	2,000	2,500	2,400	225,000	上 海	270,000	300,000	本	縣	
鍾山	1,000	2,000	100	5,000	本地自紡	12,300	15,000	本	縣	
平樂			40	4,000	上 海	6,450	7,200	本	縣	
荔浦			1,280	160,000	上 海	148,360	163,200	本	縣	
榴江			384	40,000	上 海	42,000	59,000	本	縣	
蒙山			1,120	126,000	上 海	120,000	144,000	本	縣	
懷集	36	68	12	1,320	上 海	1,854	2,250	本	縣	
岑溪			400	35,000	上 海	50,000	50,000	本	縣	
桂平	1,320	19,500	464	34,800	上 海	58,000	69,600	本	縣	
興業	340	1,040	288	36,600	上 海	43,000	39,600	本	縣	
鬱林	520	2,600	499	39,926	上 海	39,936	43,929	本	縣	
博白	10	35	900	110,000	上 海	105,000	140,700	本	縣	
三江	3	28	40	5,000	上 海	6,000	8,820	本	縣	

(續前頁)

縣名	製造者		主要原料(棉紗)		出		品	
	家數	人數	年需數量	總值	來源	年產數量	總值	運銷地點
			担	元		丈	元	
融縣	225	550	1,122	121,200	上海	126,000	133,000	本縣
天河			1,200	72,000	本地自紡	100,000	80,000	本縣
恩恩			11	750	本地自紡	1,456	1,300	柳慶
南丹			120	6,000	本地自紡	15,000	12,000	本縣
河池			1,590	91,125	本地自紡	243,000	274,500	本縣
宜山			320	30,000	上海	54,000	57,000	本縣
柳城			330	40,000	上海	60,000	45,000	本縣
雒容			32	4,600	上海	4,500	5,500	本縣
柳州			4,110	610,000	上海	670,400	672,000	本縣
遷江			40	4,000	上海	5,000	5,000	本縣
來賓			40	4,000	上海	6,000	7,000	本縣
隆安	1,500	5,000	1,000	50,000	本地自紡	150,000	100,000	本縣
上林	200	200	400	41,000	上海	60,000	54,000	本縣
橫縣	110	300	640	56,000	上海	64,000	64,000	本縣
永淳	1,140	1,287	532	47,612	上海	50,600	68,482	本縣
邕甯	600	2,000	148	24,140	上海	45,000	50,250	本縣
凌雲	1,500	3,000	576	67,680	上海	104,000	103,000	本縣
鳳山			320	21,000	本地自紡	30,000	40,000	本縣
百色	15	50	440	56,000	上海	60,000	70,000	本縣
恩隆			504	65,000	上海	67,600	75,600	本縣
思林	12	12	48	6,720	上海	8,000	8,000	本縣
恩陽	22	44	211	23,760	上海	23,760	28,512	本縣
鎮邊	120	500	60	8,000	上海	10,000	10,000	本縣
鎮結	20	28	40	4,000	上海	4,400	5,500	本縣
同正	3,300	3,800	332	43,372	上海	62,000	54,750	本縣
左縣	300	500	143	14,200	上海	22,000	17,200	本縣
龍州	200	400	100	10,000	上海	20,000	20,000	本縣
憑祥			12	1,200	上海	1,600	1,600	本縣
明江			65	6,600	上海	12,000	11,000	本縣
甯明			640	70,000	上海	120,000	100,000	本縣
合計			38,497	4,050,721		5,086,496	5,309,777	

工業 手工業

2. 毛巾織造

縣名	製造者		主要原料(棉紗)			出 品		
	家數	人數	年需數量	總值	來源	年產數量	總值	運銷地點
鍾山	10	40	128担	14,000元	上海	16,000打	24,000元	本縣
融縣	104	135	24	2,400	上海	2,400	4,950	本縣
來賓	6	10	8	800	上海	800	1,200	本縣
賓陽			700	68,000	上海	68,000	120,000	本縣
永淳	20	35	16	1,580	上海	1,400	2,400	本縣
綏遠	1	3	9	840	上海	800	1,400	本縣
百色	8	20	16	1,500	上海	1,800	2,592	本縣
思林	6	8	13	1,400	上海	1,520	1,500	本縣
向都	1	3	4	350	上海	416	1,000	本縣
合計			918	99,970		93,206	159,142	

二. 瓷

1. 賓陽瓷業

村名	窯 數		戶數	工人	每年燒 窯次數	每年產額 (元)
	碗窯	盒窯				
綠思	2		20	100	30	14,190
新塘	1		10	50	15	7,095
吳村		2	20	100	20	13,260
老窯	5	8	130	650	195	88,515
天塘		1	10	50	15	6,620
林村	1		10	50	15	7,095
綠旺	2	2	40	200	60	27,350
綠來		1	10	50	15	6,620
綠慶	1		10	50	15	7,095
綠黃	1		10	50	15	7,095
綠草	2		20	100	30	14,190
佛龍	1		10	50	15	7,095
綠丁	3	1	40	200	60	27,350
卞墨	1		10	50	15	7,095
合計	20	15	350	1,750	525	241,240

2. 各縣瓷業

縣名	製造者		主要原料(瓷泥及茅草)			出 品		品	
	家數	人數	年需數量	總值	來源	年產數量	總值	運銷地點	
義甯	7	14		200元	本 縣	1,900筒	840元	本 縣	
賀縣	6	50			本 縣	20,000	10,000	本 縣	
北流	5	38			本 縣	15,000	6,250	本 縣	
陸川			800担	3,000	本 縣	20,000	10,000	廣東等地	
凌雲	12	12		1,000	本 縣	3,000	1,400	本 縣	
合計						59,900	28,490		

三. 皮革

縣名	製造者		主要原料(牛皮)			出 品		總 值	
	家數	人數	年需數量	總值	來源	年產數量	年產總值	運銷地點	
桂平	25	125	12,000担	126,000元	本 縣	123,000張	284,000元	本縣隣縣	
融縣	13	39	6,000	64,000	本 縣	47,000	123,000	本 縣	
百色	3	18	5,000	35,000	本 縣	55,000	150,000	本 縣	
全縣	2								
桂林	10	50					30,039		
賀縣	3								
蒼梧	3	45					190,500	香港廣州	
柳州	2								
邕甯	11	138					449,000	香港廣州	
合計									

四. 紙

1. 竹紙

縣名	製造者		主要原料(竹及石灰)			出		品	
	家數	人數	年需數量	總值	來源	年產數量	總值	運銷地點	
興安					本縣	10,100擔	100,000元	桂林	
龍勝	52	80	10,000根	4,000元	本縣	5,000	25,000	本縣	
義甯	30	80	40,000	1,000	本縣	6,000	18,000	本縣桂林	
靈川					本縣	6,000	30,000	本縣桂林	
百壽	450	875	2,200,000	34,650	本縣	7,200	43,200	永福長安	
賀縣					本縣	8,000	160,000	本縣	
昭平			4,080,000		本縣	12,000	120,000	本縣梧州	
懷集	10	50	20,000	450	本縣	300	2,500	本縣梧州	
岑溪	25	250	150,000	2,400	本縣	2,500	20,000	廣東羅定	
桂平	115	1,340	66,000	3,860	本縣	2,850	15,280	平南容縣	
北流				7,600	本縣	7,000	21,400	本縣	
融縣	46	326	505,000	40,110	本縣	4,350	85,500	本縣柳州	
宜北			15,000	330	本縣	212	1,480	懷集	
永淳	4	11	85,000	850	本縣	768	3,013	南甯	
西林	15	80			本縣	2,000	110,000		
凌雲	12	12	20,000	1,100	本縣	300	5,500	本縣百色	
鳳山	30	60	9,000	900	本縣	70	1,400	內地	
合計						74,150	822,273		

2. 紗紙

縣名	製造者		主要原料(構樹皮,石灰)			出		品	
	家數	人數	年需數量	總值	來源	年產數量	總值	運銷地點	
都安	1,000	4,200	80,000担	640,000元	本縣	18,000擔	700,000元	粵東香港	
隆山	56	274	1,800	40,000	本縣	1,600	60,000	粵東香港	
那馬	40	80	2,500	20,000	本縣	2,000	40,000	粵東香港	

(續前頁)

縣名	製造者		主要原料(構樹皮, 石灰)			出		品
	家數	人數	年需數量	總值	來源	年產數量	總值	
隆安	30	500			本縣	200	8,000	粵東香港
凌雲	20	20	200	1,000	本縣	125	3,600	本縣
思林	6	18	300	720	本縣	150	5,700	果化平馬
鎮邊	8	24		200	本縣	200	4,000	本縣
獲利	30	30			本縣	315	2,474	本縣
合計	1,190	5,143				22,590	323,774	

五. 陶

1. 陶器

縣名	製造者		主要原料(土及茅草)			出		品
	家數	人數	年需數量	總值	來源	年產數量	總值	
義甯	17	34	50擔	400元	本縣	3,530件	850元	靈川桂林
靈川					本縣	23,400	33,380	本省湘省
桂林	1	6			本縣	13,000	4,000	本縣
中渡	7	35			本縣	10,000	1,000	本縣隣縣
賀縣	8	40			本縣	15,000	27,000	本縣隣縣
岑溪	12	180	2,200	2,200	本縣	22,400	5,500	本縣隣縣
北流						151,000	3,250	本縣隣縣
陸川	5		23,000	26,000	本縣	380,000	40,000	運銷廣東
宜北	1	10			本縣	100,000	1,500	本縣
永淳	9	27		6,974	本縣	235,000	10,500	隣縣
邕甯	30	210			本縣	1,500,000	950,000	隣近各縣
上思	7	17			本縣	50,000	1,700	本縣
鳳山	1	10		200	本縣	10,000	4,000	本縣
鎮邊	3	10		500	本縣	26,400	6,500	本縣
上金	8	32			本縣	30,000	3,500	本縣
思樂	3	28	300	600	本縣	3,420	4,320	本縣
合計						2,788,150	1,097,000	

2. 磚 瓦

縣名	製造者		主要原料(泥及茅草)		出 品	出 品			銷地
	家數	人數	年需總值 數量(擔)(元)	來源		年產數 磚(萬件)瓦(萬件)	總值 (元)	銷地	
靈川					本 縣	150	600	33,000	桂 林
鍾山	20	150			本 縣	60	100	30,000	本 縣
懷集	1,600	9,400			本 縣	640	1,200	118,800	本縣潯縣
岑溪	48	720	40,000	10,000	本 縣	150	350	60,000	本 縣
武宣			22,000	14,000	本 縣	100	300	37,000	本 縣
貴縣	120	1,200			本 縣	915	1,200	285,000	本 縣
北流						20	200	24,000	本 縣
陸川						8	40	3,000	本 縣
融縣	19	172				240	445	24,300	本 縣
宜北						200	1,500	60,000	本 縣
河池						10	20	2,300	本 縣
來賓	3	9	550	1,250	本 縣	3	5	2,400	本縣廣東
邕甯	300	500				480	800	175,000	本縣隴縣
扶南	50	300	250,000	75,000		1,000	1,000	225,000	本縣潯縣
上思	1	5			本 縣	2	45	900	本 縣
凌雲	30	30	2,000			5	16	4,000	本 縣
思林	8	48	150,000	45,000	本 縣	72	136	95,600	百色果化
恩陽	3	24	40,320	4,800		60	24	19,200	百色奉議
鎮邊					本 縣	10	20	2,200	本 縣
鎮結					本 縣	15	30	4,500	本 縣
養利					本 縣	14	30	5,100	本 縣
左縣	10	32		760	本 縣	85	120	20,800	本 縣
龍州	3	20	100,000	21,000		200	600	60,000	本 縣
明江						50	100	6,000	本 縣
甯明						20	30	2,970	本 縣
合計						4,509	8,911	1,301,070	

六. 切菸

縣名	製造者		主要原料(菸葉生油)			出		品	
	家數	人數	年需數量	總值	來源	年產數量	總值	運銷地點	
桂林	12	95	600擔	6,600元	本縣	400擔	23,100元	本縣	
百壽	3	5	220	4,800	桂林六塘	190	5,000	本縣	
中渡	3	6	240	8,160	本縣柳州	240	8,160	本縣	
恭城	24	37	273	7,300	本縣柳州	252	17,928	本縣	
賀縣	8	40	1,000	55,000	本縣柳州	1,000	70,000	本縣	
岑溪	22	66	1,100	52,000	本縣柳州	1,000	65,000	本縣	
貴縣	20	50	700	21,000	本縣橫縣	650	34,500	本縣	
興業	20	80	300	3,000	北流	240	4,200	本縣	
鬱林	12	72	1,276	12,700	北流	1,028	25,520	本縣	
陸川	36	125	1,500	37,500	北流	1,050	60,000	本縣	
博白	4	10	300	8,000	北流	256	10,000	本縣	
果德	6	26	200	5,000	武鳴隆安	200	7,000	本縣	
橫縣	8	24	800	16,800	資陽廣東	700	28,500	本縣	
永淳	5	16	200	3,000	武鳴上林	225	8,000	龍州百色	
扶南	1	5	360	10,800	本縣	240	14,920	本縣	
凌雲	2	2	100	700	本縣	80	1,500	本縣	
百色	72	800	500	20,000	滇省邊地	450	40,000	滇黔	
恩陽	3	24	200	6,000	本縣	180	14,000	隣近各縣	
龍州	3	12	1,200	40,000	邕甯	1,200	54,000	本縣	
合計	284	1,495	11,069	318,420		9,801	486,926		

七. 釀造

縣名	製造者		主要原料(米,高粱,)			出		品	
	家數	人數	年需數量	總值	來源	年產數量	總值	運銷地點	
全縣	600	800	32,000擔	148,000元	本縣	25,000擔	220,000元	本縣	
桂林	15	39	14,250	60,000	本縣	11,000	93,600	本縣	
百壽	143	153	44,500	222,500	本縣	34,230	290,000	本縣	
中渡	13	18	15,600	73,000	本縣	12,000	102,000	本縣	
恭城	147	177	8,000	44,828	本縣	6,158	55,212	本縣	
賀縣	320	640	30,000	170,000	本縣	24,600	221,400	本縣	
鐘山	70	70	20,000	120,000	本縣	15,400	133,600	本縣	
岑溪	120	600	1,200	9,500	本縣	950	9,500	本縣	
貴縣	330	700	12,600	103,800	本縣	9,700	116,400	本縣	
興業	25	100	1,514	7,500	本縣	1,165	10,485	本縣	
融縣	120	170	323	2,196	本縣	264	2,520	本縣	
果德	30	60	300	1,200	本縣	250	2,500	本縣	
上林	130	180	8,000	32,000	本縣	8,000	48,000	本縣	
橫縣	60	60	5,000	30,000	本縣	5,000	40,000	南甯貴縣	
邕甯	20	30	1,500	15,000	本縣	2,000	25,000	本縣	
扶南	80	160	23,800	230,400	本縣	36,000	216,000	本縣	
上思	3	6	30	120	本縣	28	920	本縣	
凌雲	200	200	3,000	24,000	本縣	2,800	40,000	本縣	
百色	50	420	600	5,000	本縣	600	7,000	本縣	
恩陽	200	800	21,600	81,600	本縣	21,600	172,800	本縣	
鎮結	300	450	800	5,600	本縣	800	7,000	本縣	
養利	150	300	5,400	27,000	本縣	5,400	27,000	本縣	
上金	120	120	8,400	67,200	本縣	9,000	108,000	本縣	
龍州	4	8	1,000	5,500	本縣	1,100	8,800	本縣	
甯明	24	48	5,600	28,000	本縣	5,800	43,200	本縣隣縣	
合計	3,299	6,309	270,017	1,527,944		238,845	2,005,937		

八. 麵粉

縣名	製造者		主要原料(麥, 麵, 粉)			出		品	
	家數	人數	年需數量	總值	來源	年產數量	總值	運銷地點	
桂林	2	3	102擔	780元	興全灌湘	80擔	1,500元	本縣	
鍾山	30	60	500	2,500	本縣	400	4,000	本縣	
藤縣	25	55	400	4,500	梧州	300	5,100	本縣	
鬱林	10	62	1,200	12,000	本縣	975	19,000	本縣	
天河	3	18	300	2,500	本縣	200	3,500	本縣	
河池	12	30	700	6,000	本縣	500	9,000	本縣	
隆安	100	400	600	8,000	本縣	500	10,000	本縣	
西林	12	25	450	4,500	本縣	400	5,600	本縣	
凌雲	25	25	250	1,750	本縣	150	4,800	本縣貴州	
龍茗	20	80	4,560	28,080	本縣	3,600	38,800	果化黔慶	
鎮結	10	24	150	1,050	本縣	140	1,980	本縣	
合計	249	732	9,212	71,660		7,245	103,230		

九. 爆竹

縣名	製造者		主要原料 (紙, 礬, 炭,)		出		品	
	家數	人數	年需數量	總值	來源	年產數量	總值	運銷地點
桂林	14	35		6,500元	興全灌	150,000包	22,000元	本縣
恭城	6	18	5擔	175	本地	7,000	630	本縣
賀縣	60	160	8,000	48,000	本地	1,000,000	90,000	本縣
岑溪	50	250	46	2,800	各縣	53,250	3,600	本縣
桂平	158	850	693	14,965	各縣	400,000	40,000	本縣
鬱林			8,000	200,000	各縣	5,000,000	300,000	北海
融縣	23	76	20	600	各縣	130,000	5,000	本縣
柳州	2	6	8	400	各縣	66,000	2,400	本縣
都安	50	100			各縣	84,588	10,000	本縣
賓陽					各縣	600,000	70,000	本縣
橫縣	7	14		13,300	赤坎羅城	330,000	33,250	本縣
邕甯	75	430			本省各縣	3,600,000	360,000	本縣左江
凌雲	10	10			本省各縣	2,560	530	本縣
龍州	1	3	10,000	1,000	邕甯	100,000	5,000	本縣
合計						11,523,398	947,410	

*註每包以一百枚計算

主要城市工業

本省外通越南，內連滇貴，接壤之處，市廛較盛；農產繁衍，尤易促進工商業之發展；以故全縣龍州百色等地，商賈雲集，雖未足與大城市相抗衡，然其貿易，較之邊僻之地，進步實多。茲篇所列為：南甯，梧州，桂林，柳州，全縣，龍州，百色，賀縣，豐林等縣，範圍僅限縣城，城廂以外各區，則未及詳。

全 縣

業 別	間數	資 本 總 數	元	工 人 數	原 動 力 H.P.	全 年 營 業 總 數
棉 織 類	8	600	元	27		6,817元
成 衣 類	9	650				
帽 類	1	62				
造 鞋 類	5	344				
肉 類	1	15				
麵 粉 類	1	62				
豆 豉 類	20	1,710		43		18,320
釀 酒 類	23	1,835		39		22,440
菸 葉 類	23	1,527		31		16,406
印 刷 類	2	700		4		3,450
竹 木 器 類	9	612				
傘 類	1	50				
金 屬 製 造 品 類	19	1,685		50		6,365
漂 染 類	8	765		17		6,142
皂 燭 類	2	120		2		2,200
皮 革 類	2	187				
爆 竹 類	15	392		22		
造 紙 類	5	155		8		2,250
香 類	5	110		5		2,485
合 計	159	11,581				

桂 林

業 別	間數	資 本 總 數	工 人 數	原 動 力 H.P.	全 年 營 業 總 數
棉 織 類	1	300	14		
成 衣 類	10	790	40		4,187
棉 花 類	1	50			
造 鞋 類	11	1,120	15		4,962
油 榨 類	1	150			
麵 粉 類	3	760	6		2,350
餅 乾 糖 菓 類	3	250	4		2,500
釀 酒 類	13	12,570	16		21,590
菸 業 類	7	2,630	30		60,122
印 刷 類	2	90			600
電 氣 類	1	95,500	23	490	69,000
竹 木 器 類	25	3,827	52		13,066
革 製 品 類	7	850			2,975
金 屬 製 造 品 類	8	2,100	15		9,996
漂 染 類	5	6,000	22		60,960
皂 燭 類	1	500			
筆 墨 類	13	2,530			
照 像 類	1	200	3		792
皮 革 類	10	5,300	50		20,039
爆 竹 類	5	187	11		1,750
香 類	3	440	7		1,900
牙 刷 類	6	337			3,370
絲 線 類	4	707	20		1,550
鑲 牙 類	1	50			700
理 髮 類	3	240	10		1,100
合 計	144	137,473		490	

賀 縣

業 別	間數	資 本 總 數	工 人 數	原 動 力 H.P.	全 年 營 業 總 數
棉 織 類	5	520	26		3,160
成 衣 類	17	2,370	26		16,070
造 鞋 類	4	220	10		2,700
油 榨 類	3	8,200	38		51,000
肉 類	4	1,600	28		37,800
餅 乾 糖 菓 類	7	1,200	35		8,792
釀 酒 類	1	200	5		3,500
菸 葉 類	4	1,360	4		12,745
石 工 類	2	100	12		2,000
印 刷 類	4	504	12		10,180
竹 木 器 類	7	920	32		8,745
機 械 修 理 類	1	80	7		430
金 屬 製 造 品 類	15	1,535	56		11,400
漂 染 類	1	300	3		600
筆 類	1	100	4		1,200
皮 草 類	3	5,075			
電 池 類	1	100			
合 計	80	24,984			

梧 州

業 別	間數	資 本 總 數	工 人 數	原 動 力 H.P.	全 年 營 業 總 數
棉 織 類	5	16,850	38	6	37,000
成 衣 類	72	16,018	358		141,706
棉 花 類	3	3,200	19		20,000
帽 類	9	8,920	30	2.5	80,000
造 鞋 類	48	24,937	228		270,790
肉 類	9	8,372	100		122,404
油 榨 類	2	5,800	8		40,200
麵 粉 類	4	8,000	28	17.5	44,000

工業 主要城市

(續前頁)

業 別	間數	資 本 總 數	工 人 數	原動力 H.P.	全年營業總數
餅乾糖果類	30	16,078	130		219,913
調味類	10	24,470	71		130,000
釀酒類	5	21,500	31		25,560
菸葉類	26	91,585	215	41	1,104,682
製冰類	1	5,000	5	19	3,800
汽水類	1	1,800	4	5	6,000
建築類	8	15,690	395	7.5	154,800
磚瓦類	4	4,000	21		23,000
鋸木類	3	31,000	167	170	288,300
油漆類	2	200	10		1,900
船舶類	9	12,012	120		20,000
印刷類	23	34,950	59	17	271,890
電氣類	1	600,000	66	1,230	322,143
藤竹木器類	157	54,876	628		425,785
革製品類	13	6,160	129		93,692
織席類	7	12,100	33		123,850
傘類	7	24,800	35		225,000
機械修理類	7	5,934	94	22.5	88,763
翻砂類	2	2,750	24	13	23,257
金屬製品類	44	61,032	117		863,172
硫酸類	1	1,000,000	76	175	
火油類	20	58,344	80		
火柴類	1	40,000	240	15	230,000
玻璃類	15	32,620	125		225,163
漂染類	13	91,600	88		817,000
梳打類	2	1,100	7		153,200
皂燭類	26	32,170	142		164,670
筆墨類	8	800	41		16,400
照像類	4	6,350	19		22,900
皮革類	3	18,833	45		190,500

(續前頁)

業別	間數	資本總數	工人數	原動力 H.P.	全年營業總數
紙製品類	14	8,070	73		105,329
香類	1	800	6		10,000
煙繩類	10	3,366	72		71,000
牙刷類	2	300	6		2,200
鑲牙類	8	1,460	8		28,225
洗衣類	9	1,940	13		2,480
理髮類	66	11,978	350		30,123
合計	716	2,427,815	4,753	1,741	

鬱林

業別	間數	資本總數	工人數	原動力 H.P.	全年營業總數
成衣類	12	3,810	54		50,490
造鞋類	3	600			5,900
肉類	1	200	3		3,100
油榨類	1	600	5		6,500
餅乾類	11	1,020	38		11,320
調味類	10	6,900	46		69,050
菸葉類	9	3,630	27		32,053
印刷類	5	2,350	20		5,890
電氣類	1				
竹木器類	14	3,490	52		18,169
革製品類	7	1,040	19		8,050
金屬製造品類	16	2,140	89		28,210
玻璃類	3	2,500	10		7,800
漂染類	1	100			
照相類	1	60			
筆類	3	190	9		1,250
爆竹類	15	2,700	45		37,820
香類	4	340			
合計	117	31,670			

柳 州

業 別	間數	資本總數	工人數	原動力 H.P.	全年營業總數
棉織類	12	2,100	14		
成衣類	72	12,540	281		120,884
造鞋類	18	2,410	31		38,727
油榨類	1	1,000			
麵粉類	5	2,380	47		32,439
餅乾糖果類	3	400			
調味類	1	600	6		8,000
釀酒類	14	1,680	14		26,880
菸葉類	14	11,250	96		101,760
電氣類	1	*	24	170	
竹木器類	81	3,512			
革製品類	14	3,100			
機械製造類	1	**401,000	163	100	
金屬製品類	26	9,560	112		67,876
酒精類	1	375,933	25	52	
玻璃類	1	1,500	18		15,000
漂染類	6	290			
照像類	2	1,600	10		16,000
皮革類	2	900			
爆竹類	5	440	30		4,268
香理類	16	2,200	34		18,002
合 計	318			322	

註：* 原日資本未詳 ** 原定資本226,000元，廿一年度增流動資本175,000元

南 寧

業 別	間數	客大數 容總	工人數	原動力 H.P.	全年營業總數
棉 織 類	13	2,310	90		64,160
成 衣 類	111	11,614	323		502,995
棉 花 類	14	2,648	57		157,244
造 鞋 類	41	6,021	226		224,358
碾 米 類	2	2,200	42	40	150,000
肉 類	23	3,622	87		284,765
麵 粉 類	8	3,150	61	30	52,300
餅乾糖果類	12	2,550	57		64,050
調 味 類	15	19,800	146		537,500
釀 酒 類	20	3,240	73		121,872
菸 葉 類	25	40,173	242	21	990,538
建 築 類	38	11,104	524		656,350
鋸 木 類	5	562	20		14,675
石 工 類	16	1,699	40		56,138
油 漆 類	1	100	7		2,800
船 舶 類	2	1,300	42		38,074
印 刷 類	24	83,300	343	20	254,779
電 氣 類	1	200,000	33	350	99,600
陶 器 類	1	50	4		840
藤竹木器類	88	23,278	399		712,965
革 製 品 類	13	4,410	80		121,180

(續前頁)

業 別	間數	資 本 總 數	工人數	原動力 H.P.	全年營業總數
織 席 類	9	300	21		8,920
機 械 修 理 類	26	7,450	156	40	107,835
金 屬 製 品 類	90	17,398	391		403,274
玻 璃 類	8	2,240	44		52,650
漂 染 類	2	1,600	34		33,000
皂 燭 類	10	3,163	46		77,010
筆 墨 類	11	1,580	24		34,300
照 像 類	6	2,072	40		47,200
皮 革 類	12	104,600	138 (缺1家)	16	449,000 (缺1家)
炮 竹 類	20	6,954	188		131,322
油 紙 類	14	1,863	50		47,830
香 類	25	8,250	133		136,500
鑲 牙 類	3	320	3		10,750
洗 衣 類	9	650	29		16,890
理 髮 類	56	4,436	248		76,168
合 計	774	536,597	4,460 (772家)	517	6,733,362 (772家)

百 色

業 別	間數	資 本 總 數	工人數	原動力 H.P.	全年營業總數
棉 織 類	6	672	20		3,600
成 衣 類	23	3,320	92		44,770
棉 花 類	3	350	10		4,370
造 鞋 類	6	800	24		2,600
肉 類	1	80	4		
餅 乾 糖 菓 類	9	1,477	35		12,030
調 味 類	2	9,000	32		84,000

工業 主要城市

(續前頁)

業 別	間數	資本總數	工人數	原動力 H.P.	全年營業總數
菸葉類	4	2,800	40		17,800
印刷類	3	4,000	23		15,000
電氣類	1	50,000	14	70	19,500
竹木器類	3	550	19		7,157
金屬製品類	5	1,600	24		10,000
漂染類	3	2,200			
皂燭類	1	1,100	15		4,000
皮革類	1	1,000	10		6,000
香合	1	150			
計	72	79,099		70	

龍 州

業 別	間數	資本總數	工人數	原動力 H.P.	全年營業總數
成衣類		995			
造鞋類	11	1,650	57		46,400
麵粉類	1	360	9		6,000
餅乾糖菓類	5	1,050			
調味類	2	2,800	10		5,000
釀酒類	3	240	12		3,600
菸葉類	3	4,000	22		31,900
建築類	1	400	5		4,000
印刷類	1	1,000	8		22,000
電氣類	1				
竹木器類	6	880	24		17,760
金屬製品類	9	1,310	20		7,064
皂燭類	2	800	10		1,800
筆墨類	3	350	12		1,700
爆竹類	2	600	20		13,000
香合	2	200	4		450
計	60				

電力事業

年來南甯梧州兩電力廠，為供應地方之需求，對於設備，力謀擴充，以期增加發電量；梧州電力廠於廿一年增購三百九十匹馬力狄色爾引擎及瑞士卜郎此廠三百廿五 K.V.A. 三箱交流發電機一座；惟電量仍感不敷，現更計劃增設大量電機，南甯電燈公司亦於本年添購新機一座，電量三百 K.W；其他各地電氣廠，則尚未有若何之補充也。

全省發電廠，除工廠自備發電機者外，其以售電為營業者計十一廠；中有兩廠屬公營，其餘均係商辦；至於工廠自備發電機者，公商各兩廠。

發電廠所用之原動力，以柴油機及煤氣機為多；用蒸汽機者僅桂林電燈公司，亦祇開用一座而已；查其採用柴油機及煤氣機之原因，以初辦時用電者未多，規模

電力廠

廠名	設立年月	經營性質	資本總額	職工數		原動機種類	原動機		
				職員	工人		座數	製造廠名	馬力
桂林電燈公司	7—3	商辦	95,500	15	28	蒸汽機 煤氣機 柴油機	1 1 1	蘭治(德) 雜佛(德) 梳化(德)	490
平樂電燈公司									
梧州電力廠	16—10	公辦	600,000	41	66	柴油機	4	克勞司來 狄色爾	1,230
鬱林電燈公司		商辦	65,000			煤氣機			
北流晉光電燈公司	15—5	商辦	37,000	3	10	煤氣機	1	均和安	70
宜山太平電燈公司	5—								
柳州電燈局		公辦		24	24	煤氣機 柴油機	1 1	均和安廠 協同和廠	170
南甯電力公司	6—4	商辦	200,000	14	33	煤氣機	4		350
百色日光電燈公司	8—9	商辦	50,000	5	14	煤氣機	1	均和安	70
恩陽那波電力公司	18—8	商辦	1,500		4				
龍州電燈公司									

宜小；若用蒸汽機，則管理過繁，機價復較柴油機為高。迨後電氣用途日廣，需要日增，電廠為供應需求起見，乃計劃增加發電；惟前既已採用柴油機，為劃一管理起見，不能不將原用機式，在管理方面發生困難；是以因循至今，各廠之原動機仍以柴油機及煤氣機兩種為多。

電氣廠之機件燃料問題，營業損益所繫，極關重要；故電廠若能利用水力發電最佳，但在未設水電廠以前，以本省所產烟煤為燃料，亦未始不可減輕相當費用。柴油尚須仰給於外，價格昂貴，殊不宜於較大電廠之用。

全省電氣廠發電量共 2,415 K.W.，其中以梧州廠為最多，南寧廠次之，桂林廠又次之。柳州廠原定計劃發電量為 1,000 K.W.，後因種種問題，未能依原定計劃辦理；目前仍開用舊機，發電量為 88 K.W.，暫維現狀而已。關於各廠概況，茲附表於下：

概 況

燃料		發 電 機							全 年 收 入
名稱	年需數量	座數	製造廠名	電流量 容量	電 壓	電流種類	箱或線	周波	
柴 炭	40,000擔	3	蘭 治(德) 非 佛(德) 非 利 浦(德)	352	2200—110	交流	三	線 60	69,000
	9,200擔								
柴油	660噸	4	西 門 子 卜 郎 比	1,060	3150—380	交流	三	箱 50	322,142
					100				
木炭	3,600擔	1	惠 斯 停	60	2200—110	交流	三	箱 60	11,484
				30		交流			
木炭	4,320擔	2	之 衣 廠	88	2200—110	交流	單	箱 60	
柴油	90噸								
松炭	9,858擔	1	之 衣 廠	500	2300—110	交流	三箱三線	60	99,600
木炭	3,780擔			40					
		1	德 國 造	100		110	直流		5,200
				45					

工業 電力

至於用戶用電之區別，據民國二十年度本省七所電氣廠之統計觀之，計有常明燈用戶 3124 電標用戶 2,949，然就城市分別觀察，則梧州以電標用戶為多，計 2,384 戶；除梧州外，各地均無電機用電之供給，故電力用戶僅梧州一地有之。若將梧州兩廠：除外不論，其餘五廠共有常明燈用戶 2,036，電標用戶共 150 戶；可知各地用戶以用常明燈者為多，以與電標用戶相較，約為十三與一之比，附表於下：

廠名	各 年 度 用 戶 數								
	十 八 年		十 九 年		二 十 年				
	常 明 燈	電 標	電 力	常 明 燈	電 標	電 力	常 明 燈	電 標	電 力
桂林電燈公司							972	50	
梧州電力廠	136	1,916	24	234	2,050	23	352	2,384	29
北流晉光電力公司	224	13		313	18		294	46	
柳州電燈局							360	54	
南甯電力公司	603	335		587	572		676	415	
百色日光電燈公司	280			310			310		
恩陽那坡電力公司	180			120			160		

本省公營民營工廠，有一部份自設發電機，以發動全廠馬達或驅動作業機械之用；茲將各廠之發電概況，列表於下：

廠名	地 址	經營性質	原動機種類	發 電 容 量	電 流 種 類	電 壓	周 波
兩廣省辦硫酸廠	梧州三角咀	公營	蒸汽機	100K.V.A.	三箱交流	350—210	50
廣西機械廠	柳州鷄喇	公營	蒸汽機	67.5 K.W.	三箱交流	400—200	50
德成木業公司	梧州三角咀	商營	蒸汽機	2.4 K.W.	直 流	110	
合利印務公司	南甯興甯路	商辦	柴油機	1.3 K.W.	直 流	110	

至於梧州自來水廠建築工程，雖已大部完成，然開幕之期未定，故該廠材料未能蒐集，故暫缺。

勞
工

勞工人數

本省除各城市稍有專營工業者外，其他各縣屬鄉鎮之家庭手工業，大多數為農家抵補農隙之副業；故家庭手工業之工人，大半為農人之化身，非純粹營工業以謀生者也。

茲將材料之來源，根據省政府令飭各縣政府填報之各縣人民職業統計表內之工業人數一項編成；綜計呈報該項表式者計 78 縣，合計男工 233,212 人，女工 122,220 人，總數為 355,412 人；為數甚微，大抵係專營工業工人之數目，而未計家庭手工業之工人也。

各縣男女工人數（民國廿二年四月止）

縣名	工業工人			縣名	工業工人		
	男	女	合計		男	女	合計
全縣	8,695	7,624	16,329	榴江	2,520	1,190	3,710
興安	2,400	450	2,850	修仁	300	100	400
龍勝	2,000	1,500	3,500	蒙山	4,025	1,525	5,550
義甯	6,400	2,500	8,900	昭平	9,200	2,700	11,900
靈川	2,886	1,599	4,485	懷集	5,121	763	5,884
灌陽	2,203	1,149	3,352	信都			
桂林	19,396	9,554	28,950	蒼梧			
百壽	550	200	750	藤縣	24,000	12,000	36,000
中渡				岑溪	3,500	1,500	5,000
永福	1,085	511	1,596	平南	17,600	7,904	25,504
陽朔	1,562	2,120	3,682	容縣			
恭城	2,000	500	2,500	桂平	16,766	7,917	24,683
富川				武宣	280	104	384
賀縣	3,062	1,062	4,124	貴縣	5,880	2,308	8,188
鍾山	600	1,400	2,000	興業	2,388	2,264	4,652
平樂	1,274	1,063	2,337	鬱林	8,464	4,324	12,788
荔浦	1,986	568	2,554	北流	1,813		1,813

勞工人數

(續前頁)

縣名	工業工人			縣名	工業工人		
	男	女	合計		男	女	合計
陸川	4,378	1,943	6,321	綏遠	1,185	203	1,388
博白	2,600	120	2,720	上思	2,479	1,191	3,670
三江	756	453	1,209	西林	500	400	900
融縣	1,832	1,452	3,284	西凌			
羅城	1,200	1,000	2,200	鳳山	4,200	5,920	10,120
宜北				東蘭			
天河	212		212	百色	868	156	1,024
思恩	240	260	500	百恩	1,520	2,100	3,620
南丹	300	100	400	恩林	150	50	150
河池	1,277	1,130	2,290	思林	380	1,354	2,030
宜山	700	300	1,000	奉議	853		907
柳城	2,653	850	3,503	天保	2,120	600	2,720
維容	180		180	向都	900		900
柳州	5,114	2,556	7,670	鎮邊	724	133	857
忻城	356	806	1,252	靖西	564	219	783
遷江	428	670	1,098	雷平	400	200	600
來賓	212	185	397	龍茗	713	259	972
象縣	2,300	800	3,100	鎮結	3,000	400	3,400
都安	355		355	萬承			
隆山	200	100	300	養利			
那馬	1,025	525	1,550	同正			
果德	210		210	左縣			
隆安				崇善			
武鳴	679	86	765	上金	636	534	1,170
上林				州龍	1,100	855	1,955
賓陽	7,600	5,993	13,593	烈祥	367	353	720
橫縣	3,065	2,947	6,012	明江	300	500	800
永淳	8,000	5,000	13,000	甯明	1,175	728	1,903
邕甯	2,893	1,660	4,553	思樂	332	172	504
扶南	1,025	220	1,245				

工人團體

本省工人團體，以梧州南甯組織較早，桂林柳州龍州百色等處次之。民國三年一月，梧州中華全國機器總工會廣西機器工會成立，是為本省工人組織團體之嚆矢；民九民十兩年，粵語港語航線輪波工友先後組織輪波船務工會，中華內河輪船總工會桂省分會；中華內河輪船總工會桂省分會初名港梧輪船總工會桂省分會，民國十一年總理率師北伐，道經梧州，賜予今名。十三年國民黨改組，注意扶植農工，本省黨部為切實指導工人加入國民革命計，對於工人運動，多方指導，而工會之產生，遂如雨後春筍。十六年廣西省黨務指導委員會民眾訓練委員會舉行全省工會登記，報到者計 223 團體，有會員 40,026 人；尚有未報到人數約近九千人。是年清黨而後，農工廳成立，通令各工會著其從新呈請備案；截至翌年六月止，經辦工會備案事件計八十四宗，工會之核准備案者計十八所，如附表：

地名	工會名稱	地 址	成立時期	會員數	會 費
桂平縣	鞋業工會籌備處	城外崎嶇正街	16-12	67	
蒼梧縣	鐵機織染斜布工會	縣屬吉陽鄉	16-9	312	基金1.3元；月費4角。
梧州	首飾工會	仁秀里	14-5	80	基金 1元；月費7角。
	船廠工會	湖廣會館右邊	15-1	312	基金 1元；月費4角。
	配製藥材工會	仁秀里	15-9	222	基金 2元；月費2角。
	海關職工工會	學前街	16-5	180	基金 3元；月費分1元5角, 1元, 5角, 3角。
	刻字印章工會	安居社		55	基金 3元；月費6角。
貴縣	革履工會			21	基金 1元。
武鳴縣	菸絲工會	城內中學街	16-10	112	基金 1元；月費2角。
永淳縣	革履工會	城外長興街	16-7	50	基金 1元；月費3角。
南甯	中華全國機器總工會廣西支會第四區分會	缸瓦街八號	14-8	396	基金 3元。
	中華內河輪船總工會桂省第三分會	石巷口	14-9	450	基金 5元；月費按會員月薪抽收百分之三。
	錫箔工會	上廓街	14-10	85	
	理髮工會	新西門外	14-12	290	
	製皮工會	上廓街	15-1	270	基金 5元；月費分 6角及2角。

勞工團體

地名	工會名稱	地址	成立時期	會員數	會費
南甯	船廠工會	二塘街	15—4	154	基金3.4元 月薪按會 員薪抽收百分之二
	印務工會	當陽街	16—8	156	基金3元 月薪按會 員薪10元以上者徵 4角未及10元者徵2角
百色縣	菸、絲工會	城外普生醫院側		236	基金5元 月薪按會 員月薪徵百分之三

其因註冊手續未合，或章程欠妥，或名稱含混而未准備案者計五十一所，如附表：

地名	工會名稱
懷集	船業工會 油業工會
梧州	洋彩職工聯合會 廣西省輪船辦事員總工會梧州分會 力行工會 紙料工會 山雜貨出口工會 廣西民船工會總分會 醫務工會 柴炭工會
藤縣	鋸業工會
容縣	理髮工會
貴縣	餅菸工會 木匠工會 廣西民船工會貴縣分會 泥水石匠工會 車縫工會 鋸木工會 理髮工會
陸川	成衣工會 革履工會
隆山	紙槽工會
橫縣	理髮工會 木匠工會 菸菸工會 革履工會 車縫工會 總工會 泥水工 會
永淳	理髮工會 總工會 廣西民船總工會永淳縣分會
南甯	油紙工會 醬園工會 中華內河輪船總工會桂省分會 打銅工會 機織工 會 菸絲工會 建築大小木器工會 藥材工會 漂染工會 海關工會 音 樂工會 姑蘇茶樓酒菜工會 極引爆竹工會
百色	理髮工會 革履工會 廣西民船總工會百色縣分會 總工會 廣西省輪船 辦事員總工會百色第二分會

至於工會中份子複雜，或非由正式工業工人所組之工會，因而令其解散者計十五所，如附表：

地名	工會名稱
桂林	文員工會 五行建築總工會
平樂	小販工會
梧州	秤員工會 土洋疋頭綫織店員工會 平碼店員工會 紙料店員工會 報稅工會 土洋雜貨店員工會
藤縣	藤縣太平布疋故衣絨雜店員工會
貴縣	什務工會
鬱林	麻扇店員工會 京果海鹹工會
南甯	秤員工會
百色	文員工會籌備處

十七年本省熱稅指導委員會民衆訓練委員會遵照中央所定整理民衆團體方案，舉行團體登記，截至十八年一月止，已登記之工會，如前表：

地名	工會名稱	會員數	地名	工會名稱	會員數
南甯	廣西省輪船辦事員工會	544	藤縣	鋸木工會	132
	廣西省電報總工會	466	容縣	理髮工會	66
瀋陽	木石三行總工會	59	桂平	屠業工會	122
平樂	建築工會	134		車縫工會	68
	車縫工會	102		理髮工會	50
	民船分會	93		民船舵行工會	40
	革履工會	41		白鐵工會	26
	理髮工會	37		水木工會	68
蒼梧	木筏工會	306	貴縣	力行工會	199
	鐵機染斜布工會	177		明痛苦力工會	167
	柴薪工會高旺分會	134		車縫工會	103
	製皮工會	121		木器工會	96
	漁業工會	48		鋸木工會	60
梧州	船廠工會	328		革履工會	58
	首飾工會	179		刨菸工會	57
	火柴工會	161		泥水石匠工會	56
	玻璃工會	103		力行工會第四支隊	53
	鹽務工會	72		理髮工會	40

勞工團體

地名	工會名稱	會員數	地名	工會名稱	會員數
貴縣	民船分會	18	永淳	革履工會	37
鬱林	廣西省郵務鬱林區分會	37		理髮工會	37
宜山	泥水工會	67		民船分會	26
	車縫工會	66	南甯	理髮工會	238
	木器工會	53		禮園工會	287
	織染工會	40		製皮工會	133
	理髮工會	36		染村工會	142
蒼安	民船工會支會	62		省郵務南甯區分會	94
永淳	木匠工會	46		皮箱工會	47

十八年以後，戰亂頻仍，各地工會因經費無着，辦事人員率多星散，會務無形停頓，工運至是乃一落千丈。二十年，省局底定，迄於今茲，工商業均漸恢復常態；惟勞工運動尙極沉寂，僅有若干工會經費點綴而已。截至民國二十一年底止，各工會概況，有如附表：

(1) 各年成立工會數

成立年份 工會數

民13年以前	3
14	14
15	21
16	20
	12
18—21	6
未詳	1
合計	86

(2) 各業工會數及會員數

業別	工會數	會員數
總工會	7	—
紡織	5	1,140
衣服	10	1,002
飲食品	8	1,447
建築	5	1,268
交通	18	8,431
器具製造	6	517
化學	7	1,205
理髮	7	1,065
苦力	5	2,358
其他	8	1,367
合計	86	20,830

(3) 各地工會數及會員數

地名	工會數	會員數			失業會員數	全年經費數
		男	女	計		
全縣	7			380		
桂林縣	10			1,641		
桂林	9	1,585	55	1,590	235	1,657
賀縣	1	86	80	163		
平樂	7	794	36	770	25	1,152
蒙山	1	320		320		
蒼梧縣	4			776		
梧州	20	7,902	521	8,423	2,592	11,660
桂平	4	215	14	229	72	298
鬱林	1			386		
柳州	5	328	47	375	141	399
隆山	1	274		274		100
南甯	16	5,158	333	5,491	871	11,995
合計	86			20,830		

(4) 工會概況一覽

地名	團體名稱	地址	成立年月	會員數		失業會員數	經費年額	經費來源
				男	女			
全縣	總工會		17-3					各工會捐助
	履業皮行工會		15-3		26			會員捐助
	木行工會	西門外 法南會館	15-11	120		120	70	業產租息
	車縫工會	,,	16-1	80		80	60	月費一角
	理髮工會	,,	16-2	50		50	60	,,
	染業工會	,,	16-3	57		57	68	,,
	炮竹工會	,,	16-3	56		56		
	合計					333		
桂林縣	織襪工會	城內行 春旗會	15-1			184		會員月捐
	苦力工會	,,	15-10			57		,,
	藥業工會	,,	16-4			172		,,
	協力工會	,,	16-4			120		,,
	木桶盆工會	,,	16-4			57		,,
	金銀工會	,,	16-5			66		,,
	泥水工會	,,	16-5			220		,,
	染祿工會	,,	16-7			235		,,
	洪爐工會	,,	17-4			124		,,
	織布工會	,,	21-7			397		,,
合計					1,641			

(續前頁)

地名	團體名稱	地址	成立年月	會員數			失業會員數	經費年額	來源
				男	女	計			
桂林	縫車工會	城內行春門	14—	368		368	57	75	
	筵業工會	,,	14—11	140		140	20		
	理髮工會	,,	,,	250		250	30	240	會員月捐及登記費
	履業工會	,,	,,	135		135	40	130	
	革履工會	,,	14—12	55		55	18	72	會員月捐
	織蓆工會	,,	15—8	70	20	90	10	480	會員樂捐
	民船工會	城廂外水東門	16—1	271	3	274	17	240	會員負擔
	*製菸工會	行春門	16—5	170		170	50	120	會員月捐
	劇藝工會	城內中山街	20—2	76	32	108	38	300	
合計				1,535	55	1,590	280	1,657	
* 該會附設四支部：一、水東門；二、南門；三、大墟；四、六塘。									
賀縣	染織工會		16—4	86	80	166			
	總工會	下關	16—1					456	各工會派出月捐
	苦力工會	,,	14—	77	5	82		48	會員月捐
平樂	理髮工會	,,	16—2	48	7	55		60	,,
	建築工會	,,	16—2	205	5	210	10	120	業產租及月捐
	民船工會	下關河面	16—5	245	9	254	13	340	公安屬收捐撥助
	車縫工會	下關	16—	122	5	127		84	會員月捐
	革履工會	,,	17—1	37	5	42	2	44	,,
合計				734	36	770	25	1,152	
蒙山縣	水木工會	第一區蒙管村	16—10	320		320			臨時捐

勞工團體

(續前頁)

地名	團體名稱	地址	成立年月	會員數			失業會員數	經費年額	費來源
				男	女	計			
蒼梧	總工會	梧州舊縣黨部	17-5						縣財政局撥領
	鐵機織染 斜布工會	梧州小南路	17-3			203			會員月捐及佣金
	柴薪工會	梧州高旺周公廟	17-3			150			月費及棧餉
	木筏工會	梧州牛骨巷	17-3			323			月費八角
	合計					776			
梧州	總工會	大東路	15-1						
	輪渡船務工會	,,	9-9	330		330	91	240	月費二角
	中華內河輪船總工會桂省分會	湖廣街	10-8	1,590		1,590	525	1,500	月費四角
	理髮工會	百合後街	11-5	270		270	51	1,100	,,
	衣服業工會	大東路	14-2	320		320	96	240	,,
	力行工會	洪聖後巷	14-3	920	452	1,372	428	1,200	,,
	民船工會	大東路	14-7	880		880	267	600	,,
	洋務工會	,,	14-3	121	31	152	52	300	,,
	中華內河輪船總工會桂省第二分會	大西路	15-2	1,220		1,220	451	2,500	照工資收百分之三
	茶酒樓工會	下牛皮巷	15-5	490		490	136	910	向會員徵收
	火柴廠工會	三角咀	15-6	198	28	236	74	400	月費四角
	船廠工會	大東路	15-7	315		315	83	500	會員繳納
	藥材工會	大南路	15-7	218		218	63	320	徵收四角
	鞋縫工會	大東路	16-5	160		160	58	100	月費四角
皮箱工會	,,	16-6	706		60	15			

(續前頁)

地名	團體名稱	地址	成立年月	會員數			失業會員數	經費年額	費源
				男	女	計			
	柴炭工會	大東路	16—7	205		205	51	200	月費四角
	玻璃工會	東門外	17—5	110		110	31	210	月費
	輪船辦事員工會	大東路	17—5	310		310	95	580	
	鹽務工會	富民坊	17—7	65		65	5	800	會員繳納
	秤務工會	大中路	20—3	120		120	20	400	月費四角
	合計			7,902	521	8,423	2,592	11,660	
桂平	總工會	城內石牌坊	15—10					128	會員繳納
	理髮工會	,,	15—4	80		80	24	60	,,
	車縫工會	,,	15—8	70	14	84	25	50	,,
	屠業工會	,,	16—7	65		65	23	60	,,
	合計			215	14	229	72	293	
鬱林	中華全國機器總工會第三區會	城內上橫街	20—12			386		2,400	月費及售賣汽油罐等收入
	總工會								
柳州	理髮工會	附設總會內	16—1	120		120	25	100	月費二角
	皮箱工會	,,	16—1	74		74	21	144	
	香作工會	土木行	16—2	110	30	140	95	120	會員月費
	河南苦力工會	河南車站	20—5	24	17	41		35	,,
	合計			328	47	375	141	399	
隆山	紙槽工會	城廂民治門	17—11	274		274		100	紙槽業戶捐助

(續前頁)

地名	團體名稱	地址	成立年月	會員數			失業會員數	經費年額	費來源
				男	女	計			
甯 甯	總工會	橋東里	15—5					600	省黨部補助
	錫箔工會	上國街	14—10	83		83	71		
	中華內河輪船總工會	石巷口	14—10	465		405		2,000	會員月費
	省第三分會	民權路東	14—12	240		240			月費甲 5角乙 4角
	理髮工會	興號							
	好蘇茶樓酒菜工會	迎祥里	14—12	143		143	24	240	
	製皮工會	上國街	15—1	237		237	99	759	照工資收 4%
	苦力工會	橋東里一巷	15—2	603	200	806		1,230	月費銅仙廿四枚
	船廠工會	順全街	15—4	230		230	150	1,057	照工資收 10%
	廣西輪船辦事員總工會	西華街	,,	725		725	115	1,550	會員月費
	建築工會	新沙街	15—5	525	3	528		45	會員月費
	郵務工會	鹽埠街	16—1	80		80		384	月費四角
	席西民船工會總分會	石巷口	16—2	434		464		2,000	會員月費
	車縫服式工會	橋東里	16—3	635	30	665	215		
	紙料工會	上國街	16—5	300	100	400	150	630	照工資收 5%
中華內河輪船總工會第五支部	昌明街	17—5	260		260	32			
中華全國機器總工會第四區會	民生路	20—9	225		225	15	1,500	照工資收 3%	
汽車部									
合 計				5,158	333	5,491	871	11,995	

- 附註：1,永淳縣原有總工會一所，地址城外洗馬街，成立於16年4月，會員12人，每月由縣財務局津貼辦公費10元，惟未據列報，故缺。
- 2,百色工會整理委員會，會址城內興甯街，設立於21年2月，執委5人，會務在停頓中。
- 3,表中一部分會員數未將男女分列，因原來材料僅有合計數一項故。
- 4,本表會員數包括失業會員數在內；將會員數減去失業數即為該會會員就業人數。
- 5,各地總工會職員係由各工會會員選出，已有會籍；不再另列，以免重複。

公營工廠工人概況

本省公營工廠及電氣廠共八所，南甯製革廠在籌復中，其餘七廠均在開工，工人共計448名，中有一部份係藝徒，其餘多屬技術工人。技術工人之工資較一般工人為高，故其生活亦較優裕。此項調查，係製表分交各廠轉發廠內各工人填報，截至六月底止，填報者祇有下列五廠；而各表中比較明顯可供採用者又祇有187張，尚有少數填寫不全，屏而弗錄，然此187人之概況，亦足以代表下列五廠全體工人之生活概況矣。茲分析之如次：

工人教育程度：

所受教育年數	各廠工人數					合計	百分比
	廣西機械廠	梧州電力廠	廣西酒精廠	廣西印粉局	平民工廠		
0	3	—	15	—	—	18	9.62
1	6	5	2	1	3	17	9.10
2	7	12	4	2	1	26	13.90
3	12	8	3	4	3	20	16.10
4	13	5	—	—	1	19	10.10
5	16	10	—	1	1	28	15.00
6	10	2	1	1	3	17	9.10
7	6	1	—	—	2	9	4.80
8	8	3	—	—	1	12	6.40
9	4	—	—	—	2	6	3.20
10年以上	2	—	—	—	—	2	1.08
未詳	2	1	—	—	—	3	1.60
合計	89	47	25	9	17	187	100.00

工人每月工資：

廠名	技術工人工資			非技術工人工資		
	最高	最低	普通*	最高	最低	普通*
廣西機械廠	140	20	45	18	14	16
梧州電力廠	71	23	27	23	19	23
廣西酒精廠	80	30	50	20	10	13
廣西印務局	** 30	** 15	** 20			
平民工廠	30	3	*** 11			

附註：*用衆數法mode; ** 由廠供住宿; *** 用算術平均法A.M.

工人家庭生計費：

廠名	家數	平均每家 每月收入	全月生活費(元)						生活費百分比					
			飲食	衣着	房租	燃料	雜項	合計	飲食	衣着	房租	燃料	雜項	
廣西機械廠	89	4.16	49.1	24.9	4.9	3.7	5.0	7.9	43.4	53.6	10.5	3.0	10.8	17.1
梧州電力廠	47	3.66	30.3	30.3	5.3	5.7	4.5	10.6	53.4	53.3	9.4	10.1	7.9	18.8
廣西酒精廠	25	3.90	32.7	17.9	2.8	2.4	4.9	1.9	29.3	50.8	9.5	3.0	16.3	6.4
廣西印務局	9	2.33	31.1	22.0	1.7	3.6	3.6	2.6	33.5	65.6	5.2	10.3	19.3	7.6
平民工廠	17	5.99	43.2	23.9	2.5	2.6	7.7	3.8	40.5	59.0	6.2	6.4	13.1	9.3

附註 1、平均每家入數：係依照德國修正制，將每家實在入數折成同等成年男子數，即男作10，女作8，童作5，幼作3。

2、平均每家一月收入：係包括全家人口之收入數，均以小洋元為單位。

工人家庭收支概況：

廠名	家數			合計
	入超	出超	相抵	
廣西機械廠	35	46	8	89
梧州電力廠	15	28	4	47
廣西酒精廠	13	12	—	25
廣西印務局	2	5	2	9
平民工廠	6	8	3	17

附註：平民工廠即富賀鍾三縣平民工廠之簡寫。

工會會員概況

本局爲明瞭工人生活狀況，製定勞工概況調查表分發各工會按各該會會員數以每十人抽選一常態之家庭，作任意選樣調查；結果除梧州平樂各工會尙未將調查表填覆外，其餘各地工會均已先後寄回，其明晰可用者計三三一張。

關於工人教育程度：在三三一人中，以未受教育者爲最多，計八十一人，百分率爲二四·四七；曾受教育三年者次之，計七十五人，百分率爲二二·六六；曾受教育二年者六十九人，百分率爲二〇·九；曾受教育一年者四十五人，百分率爲一三·五九；觀此可知工人鮮受相當教育，則提倡工人補習教育，誠急不容緩矣。

關於工資：三三一人中，平均最高者南寧之機器工業，月計四十元；最低者全縣之飲食品業，計五·八八元；衆數則集中於十一元至十三元之間，計有桂林之菸葉，革履，織蓆業；柳州之皮箱業；蒙山之水土木業等七業，共七十二人，均由店主供膳宿。

關於工人家庭生活費：百份比中之飲食一項，最高者爲全縣之飲食品業，平均佔生活費百分之七一·六，而合家收入數爲一〇·九元；最低者爲柳州之理髮業，占百分之五〇·一，合家收入數爲一五·〇元；衆數則集中於百分之六十六至六十七之間，計桂林之民船，菸葉業及南寧之皮革，苦力等四業，共九十二家；蓋以收入無多，故有此現象也。

關於收支狀況：入超者一四二家；出超者一六一家；其得相抵者，僅二十八家耳。

工人教育程度：

全縣		各業人數				
所受教 育年數	各業人數					合計
	食品	木器	衣服	紙料	合計	
0	1				1	
1	1				1	
2	3	3	2		8	
3	1			1	2	
4				1	1	
5						
6年以上			1		1	
合計	6	3	3	2	14	

桂林		各業人數				
所受教 育年數	各業人數					合計
	交通	菸業	革履	苦力	織席	
0	10	8		8	1	27
1	3	2	4			9
2	9	4	6	1	1	21
3	6	1	2	1	1	11
4	2	1			1	4
5		1				1
6年以上			1			1
合計	30	17	13	10	4	74

柳州		各業人數				
所受教 育年數	各業人數					合計
	香作	理髮	苦力	皮箱	合計	
0	4	4	5	1	14	
1	3	1	1	2	7	
2	1	5	1		7	
3	5	2	1	1	9	
4						
5			1	1	2	
6年以上	1		1	1	3	
合計	14	12	10	6	42	

桂平		各業人數			
所受教 育年數	各業人數				合計
	衣服	理髮	屠業	合計	
0					
1	1		2	3	
2	3	4	4	11	
3	2	3	1	6	
4	3			3	
5					
6年以上		1		1	
合計	9	8	7	24	

蒙山		各業人數			
所受教 育年數	各業人數				合計
	木工	水工	石工	合計	
0	6	2	1	9	
1	2	2		4	
2	4	2		6	
3	5	1		6	
4	1	1		2	
5			1	1	
6年以上	3	1		4	
合計	21	9	2	32	

隆山		造紙業人數	
所受教 育年數	造紙業人數		合計
	造紙業	合計	
0		1	
1		3	
2			
3		9	
4		4	
5		4	
6年以上		10	
合計		33	

勞工工會會員

南甯

所受教育年數	各業人數												合計
	皮革	輪船	造船	苦力	衣服	餅食	土工	木工	打鐵	紙料	竹器	機器	
0	8		5	7	2	2	1		1	1	1	1	29
1	8		4	1	2				2	1			13
2	5	1	3	3			1	1					14
3	7	4	2	5	2	3	3	3	1		1	1	32
4	1	1	2								1		5
5		4				1				1			6
6年以上		7	1										8
合計	29	17	17	16	6	6	5	4	4	3	3	2	112

工人每月工資：

全縣

業別 人數 平均工資

飲食品	6	5.88
木器	3	*22.75
衣服	3	7.50
紙料	2	*37.50

隆山

職業 人數 平均工資

造紙	33	*25.64
----	----	--------

南甯

業別 人數 平均工資

皮革	29	16.60
輪船	17	37.50

桂林

業別 人數 平均工資

民船	30	*28.90
菸葉	17	12.60
革履	13	12.29
苦力	10	*18.80
織席	4	12.25

柳州

業別 人數 平均工資

香作	14	8.89
理髮	12	15.03
苦力	10	*22.08
皮箱	6	11.50

南甯			桂平		
業別	人數	平均工資	業別	人數	平均工資
造船	17	*21.25	衣服	9	16.00
苦力	16	*10.89*	理髮	8	14.38
衣服	6	14.17	屠業	7	17.00
鮮食	6	22.50			
建築	5	16.50			
木工	4	16.25			
打鐵	4	22.50			
紙料	3	20.85			
竹器	3	*22.00			
機	2	40.00			

蒙山		
業別	人數	平均工資
木工	21	11.40
水工	9	11.80
石工	2	12.50

附註：1.工資以小洋元為單位，2.工人由雇主供膳宿，3有*者膳宿由工人自備，4.平均工資係用算術平均數A.M.計算。

工人家庭生活費：

全縣														
業別	家數	平均每家 人數	平均每家 每月收入	全月生活費(元)						生活費百分比				
				飲食	衣着	房租	燃料	雜項	合計	飲食	衣着	房租	燃料	雜項
飲食品	6	2.16	10.9	7.8	.6	.8	1.1	.6	10.9	71.6	5.2	7.2	10.5	5.5
木器	3	5.16	27.3	15.6	1.2	2.0	3.4	.6	22.8	68.6	5.2	8.8	14.7	2.7
衣服	3	2.43	10.8	6.8	.7	1.0	2.0	.9	11.4	59.3	6.4	9.1	17.2	8.0
紙料	2	5.65	43.3	19.1	2.3	2.6	5.5	1.1	30.6	62.5	7.6	8.3	17.9	3.7

桂林														
業別	家數	平均每家 人數	平均每家 每月收入	全月生活費(元)						生活費百分比				
				飲食	衣着	房租	燃料	雜項	合計	飲食	衣着	房租	燃料	雜項
民船	30	4.20	30.5	23.1	2.0	—	5.7	3.9	34.7	66.6	5.8	—	16.5	11.1
菸葉	17	2.76	14.9	12.3	1.4	1.4	1.9	1.2	18.2	65.5	8.2	8.2	11.4	6.7
革履	13	2.99	10.9	10.0	1.4	1.7	2.7	2.4	18.2	54.5	7.8	10.0	14.7	13.0
苦力	10	2.45	19.7	11.7	1.4	2.3	3.0	1.1	19.5	60.3	7.1	11.7	15.3	5.6
織席	4	4.80	17.4	13.7	2.4	1.9	5.7	1.6	25.3	62.5	7.7	6.1	18.4	5.3

柳州

業別	家數	平均每家 人數	平均每家 月一收入	全月生活費(元)					生活費百分比					
				飲食	衣着	房租	燃料	雜項	合計	飲食	衣着	房租	燃料	雜項
香作	14	2.34	10.9	9.0	.9	1.4	1.8	.8	13.9	64.7	6.7	10.0	12.6	6.0
理髮	12	1.90	15.0	7.6	1.7	2.5	2.0	1.4	15.2	50.1	11.0	16.4	13.2	9.3
苦力	10	1.89	25.7	10.9	1.0	1.1	2.0	1.8	16.8	64.4	5.8	7.3	11.7	10.8
皮箱	6	3.06	16.5	9.3	1.2	1.8	2.0	1.8	16.1	57.9	7.4	11.2	12.3	11.2

桂平

業別	家數	平均每家 人數	平均每家 月一收入	全月生活費(元)					生活費百分比					
				飲食	衣着	房租	燃料	雜項	合計	飲食	衣着	房租	燃料	雜項
衣服	9	2.35	16.0	13.2	1.4	1.6	2.4	1.4	20.9	66.2	7.1	7.8	11.9	7.0
理髮	8	2.12	14.4	8.4	1.7	1.7	1.7	1.4	14.9	56.6	11.3	11.2	11.5	9.4
屠業	7	2.60	17.5	14.5	1.0	1.1	3.4	1.4	21.4	67.3	4.9	5.0	15.3	6.5

蒙山

業別	家數	平均每家 人數	平均每家 月一收入	全月生活費(元)					生活費百分比					
				飲食	衣着	房租	燃料	雜項	合計	飲食	衣着	房租	燃料	雜項
木工	21	2.96	20.0	9.0	1.4	1.4	2.5	1.5	15.8	57.1	9.1	8.7	15.9	9.2
水工	9	3.90	26.3	15.5	2.3	2.0	4.2	3.0	27.0	57.6	8.4	7.4	15.6	11.0
石工	2	2.90	17.0	11.2	1.2	1.4	2.2	.6	16.3	67.6	7.4	8.4	13.1	3.5

隆山

職業	家數	平均每家 人數	平均每家 月一收入	全月生活費(元)					生活費百分比					
				飲食	衣着	房租	燃料	雜項	合計	飲食	衣着	房租	燃料	雜項
造紙	33	4.09	37.6	20.6	2.6	2.0	7.2	5.0	37.4	55.2	7.0	5.0	19.4	13.4

南甯

業別	家數	平均每家 每人數	平均每家 每月收入	全月生活費(元)						生活費百分比				
				飲食	衣着	房租	燃料	雜項	合計	飲食	衣着	房租	燃料	雜項
皮革	29	3.19	25.7	20.2	1.5	2.7	2.6	3.5	30.5	66.2	4.9	9.0	8.5	11.4
輪船	17	4.16	54.9	31.9	4.3	6.7	6.1	5.9	54.9	58.1	7.9	12.2	11.1	10.7
造船	17	4.60	37.6	26.5	3.2	.8	4.5	2.9	37.9	60.9	8.4	2.2	11.8	7.7
苦力	16	2.10	23.5	14.1	1.4	2.0	2.2	1.5	21.2	66.6	6.4	9.6	10.4	7.0
衣服	6	3.04	20.9	13.0	.7	4.5	2.8	1.2	22.2	58.6	2.9	20.3	12.6	5.6
餅食	6	2.69	29.9	18.3	1.4	3.8	3.2	2.2	23.9	63.3	4.9	13.1	11.2	7.5
建築	5	3.08	31.7	20.6	1.7	2.9	2.8	2.1	30.1	68.1	5.7	9.8	9.4	7.0
木工	4	3.20	27.4	16.3	2.0	2.6	2.6	3.6	27.1	60.1	7.3	9.6	9.7	13.3
打鐵	4	2.70	25.1	16.3	1.0	3.1	2.2	1.1	23.7	68.8	4.1	13.2	9.3	4.6
紙料	3	2.57	26.7	15.4	1.2	3.3	3.2	1.6	24.7	62.4	4.9	13.5	12.9	6.3
竹器	3	3.33	34.7	17.7	1.6	6.1	3.6	1.4	30.4	58.1	5.1	20.1	12.0	4.7
機器	2	4.10	40.0	25.0	1.7	3.0	2.9	5.9	38.5	65.0	4.3	7.8	7.5	15.4

附註： 1.平均每家入數：係依照德國修正制，將每家實在入數折成「等成年男子數」，即男作10，女作8，童作5，幼作3。 2.平均每家一月收入：係包括全家入口之收入數，均以小洋元為單位

各地工人家庭收支狀況：

全縣					桂林				
業別	家數				業別	家數			
	入超	出超	相抵	合計		入超	出超	相抵	合計
飲食品	3		3	6	民船	10	20		30
木器	2	1		3	菸業	5	12		17
衣服		1	2	3	革履		13		13
紙料	1		1	2	苦力	3	2	5	10
					織席	1	3		4

勞工 工會會員

柳 州					桂 平				
業 別	家 數				業 別	家 數			
	入超	出超	相抵	合計		入超	出超	相抵	合計
香 業	4	4	6	14	衣 服		9		9
理 髮	7	5		12	理 髮	6	2		8
苦 力	9	1		10	屠 業		6	1	7
皮 箱	2	4		6					

隆 山					南 甯				
業 別	家 數				業 別	家 數			
	入超	出超	相抵	合計		入超	出超	相抵	合計
造紗紙	19	14		33	皮 革	10	18	1	29
					輪 船	6	11		17
					造 船	1	15	1	17
					苦 力	14	2		16
					衣 服		4	2	6
					餅 食	4	2		6
					建 築	4		1	5
					木 工	2	2		4
					打 鉄	4			4
					紙 料	2	1		3
					竹 器	3			3
					修理機械	1	1		2

蒙 山				
業 別	家 數			
	入超	出超	相抵	合計
木 工	12	7	2	21
水 工	6	1	2	9
石 工	1		1	2

勞 資 爭 議

本省僻處西南，交通不便，工商事業，未有充分之發展，勞資兩方之利益，未立於衝突地位；以故偶然發生之爭議事項，亦不呈嚴重之狀態，此篇十六年及十七年之一部份事實，係採自廣西農工廳刊行之農工行政狀況及本省黨務指導委員會及訓練委員會報告書，十七八年係取材於各縣市呈報民政廳之勞資爭議月報表。十九年以後則為調查所得，並選取省內新聞之關於勞資爭議事項彙編之，惟材料參差不齊，記載復欠詳盡，故於參加人數及爭議日數等項多所缺略。

各城市爭議案件，以糾紛事項為最多，罷工僅三次，糾紛與罷工之區別，即沿用上海市社會局所規定者：『所謂勞資糾紛，是勞資進行交涉而廠內並未停止工作的勞資爭議案件。所謂罷工，是勞方使廠內暫時停止工作，以求達到某項要求的勞資爭議案件。』惟六年來罷工僅三次，故不再分列，祇於『爭議原因』欄內說明，以省篇幅。

近六年來各月份勞資爭議件數：

年 別	月 份 數	月份												未詳	合 計
		1	2	3	4	5	6	7	8	9	10	11	12		
16						1	1	1	2	1				8	14
17		28		1	1		2	8	10	7	3	2	10	72	
18	11	16	19					1						47	
19		1				1			1			1	4		
20		1	1				1					1	5		
21			1			1	2			1			6		

各城市勞資爭議件數：

年 別	城 市 別	城市											合 計	
		梧州	南甯	柳州	欒江	貴縣	蒼梧	武鳴	百色	桂林	懷集	橫縣		
16		5	8										1	14
17		38	21	5		2	2	2	1			1	72	
18		41	3			2			1				47	
19				1	3								4	
20		2		2	1								5	
21		5								1			6	

勞工勞資爭議

各業勞資爭議件數：

業別	16年	17年	18年	19年	20年	21年
民船	1	5	3			3
務金	1	5	5			
獨品		2	8			
藥材	1	4	3		1	
輪船		5	3			
造鞋		5	2			
旅業		4	3			
雜貨	2	5				
衣履	1	5	1			
酒樓		4	2			
建築		2	3			
紙料	1	4				
農工			1	3	1	
車縫	1	2	1			
皮草	1	3				
皮箱	1	3				
香作		1		1	2	
印刷			3			
木器		3				
輕理	1	1	1			
船廠	1	2				
爆竹		2				
火采		1	1			
廚雜		2				
其他	2	1			1	3
未詳		1	7			
合	14	72	47	4	5	6

爭議原因

勞資爭議之原因，十六年以「改良待遇」為最多，「增加工資」次之；是年多由勞方主動。十七年以索取「解僱工資」為最多，「僱用及解僱」次之；十八年以「解僱工資」為最多，「欠發工資」次之；「解僱工資」「僱用及解僱」及「欠發工資」等項雖由勞方發動，然資方不違條例，亦無發生之可能，故間接動機仍屬於資方也，列表如次：

年份	解僱工資*	僱用與解僱	欠發工資	歇業*	改良待遇	增加工資	發給津貼	工會	其他	合計
16					6	4	2	1	1	14
17	32	16	8	3	3	5*		2	3	72
18	18	12	16	1						47
19		1				2			1	4
20		2		1		1*			1	5
21	1		2		2*	1				6

附註：* 內含罷工一次。* * 工人被雇主解除工作 照本省解決工商糾紛暫行條例及補充條例辦理，其條文如下：

(一)凡工廠或商店歇業時應先一月通知，並補給原薪一月；如無故歇業，須補給一月之薪金。(二)確定商害害東每年一日有自由去留店伴之權，被辭退之店伴應由商店補回該店伴一個月原領薪金。

爭議次數日數及參加人數

關於勞資爭議案件之「參加人數」及「爭議日期」兩項，雖因原來材料缺漏不全，不能作整個有系統之統計；然根據已列有上項事實之材料以作分析，亦可見案件內容之一斑。

年份	爭議總次數	參加人數			爭議日期		
		有參加工人數報告之次數	參加工人總數	平均每次參加人數	有爭議日期報告之爭議次數	爭議日期總數	平均每次爭議日數
16	14	5	630	126	3	162	54
17	72	13	624	48	30	793	28
18	47	8	100	12	42	262	6
19	4	4	166	41	3	130	43
20	5	1	11	11	2	8	4
21	6	4	802	200	2	131	65


爭議結果

六年來勞資爭議案件計一四八宗，爭議結果，全部勝利者一〇六次，一部份勝利者十次，失敗者一次而已；而未詳則有三十一次也，列表如次：

勞工 勞資爭議

年別	原因 案件 結果	數	解僱 工資	僱用 與 僱	發 工資	歇業	改良 待遇	增加 工資	發給 津貼	工會	其他	合 計
16	合 計						6	4	2	1	1	14
	勝 利							4	1	1	1	7
	局部勝利								1			1
	失敗未詳						1					1
17	合 計		32	16	8	3	3	5		2	3	72
	勝 利		27	5	5	2	2	3		2	2	48
	局部勝利		2	1	1	1					1	6
	失敗未詳		3	10	2		1	2				18
18	合 計		18	12	16	1						47
	勝 利		15	11	13	1						43
	局部勝利		1	1								2
	失敗未詳		2									2
19	合 計			1				2			1	4
	勝 利			1				2			1	4
	局部勝利											
	失敗未詳											
20	合 計			2		1		1			1	5
	勝 利			2				1			1	4
	局部勝利											
	失敗未詳					1						1
21	合 計		1		2		2	1				6
	勝 利				1							1
	局部勝利											
	失敗未詳		1		1		2	1				5

註：結果係對勞方而言。



商
業

商業概況

本省地處偏僻，物產不豐，商業情形，較國中多數省份均感不及，年來各地市面，益形蕭條。邕，梧，桂，柳諸大城市，商店之虧折倒閉者，時有所聞；雖本省經濟情形不佳，泰半亦受世界不景氣之影響。

此次調查商業與調查工業在二十二年二月同時舉行，所得結果，自信可免重複之病；蓋本省工商業均甚幼稚，而界別又尚未劃清，有工行為而兼商行為者，若不考查其營業種類，徒觀外表，實難從判定其為工為商。本局舉行工商業調查時，特規定其界限：凡用機器或人力將原料製成物品者，屬於工業；其經售物品，而不兼製造出品者，則屬商業。界別既經劃分，欲知整個城市之營業概況，可與工業欄合併觀察之。

茲篇所載，大抵係各地公安局，縣政府及商會依照本局所製調查表填報結果，但各商店之資本數及營業總數二項，可靠之程度極低；至於各業商店家數，則於根據調查表外，復以二十二年財政廳營業牌照相互參證；更於邕，梧兩地派員實際調查，以求比較可靠之點。此中種種缺憾，則有待於下次調查彌補之耳。

本省商務最盛者，首推梧，計有商店 1,393 家，資本總額 2,782,293 元，全營業數 129,789,715 元有奇。其次為南甯，有商店 979 家，資本總額 895,269 元年，全年營業數 35,110,709 元。再次為桂林，柳州：桂林有商店 906 家，資本總額 440,739 元。柳州 622 家，資本總額 282,895 元（二地營業總數無可查考）。至於鬱林，賀縣，百色，龍州，全縣之商業，則更次矣。茲分述於下：

梧州：有商店 1,393 家，資本共 2,782,293 元。各行中商店最多者，首推洋雜業，計 126 家，占全市商店總數百分之九，次為牲口山貨業及烟館：前者 118 家，後者 108 家。資本宏鉅者，以銀號為第一，占全市商業資本百分之二十，平碼業及蘇杭疋頭業次之。總計梧市商店：屬於本省商人者，計 268 家，占商店總數百分之十九。他省商人投資開設者，計 532 家，占商店總數百分之三十八；其中粵商又占他省商人總數百分之九十五，類多蘇杭疋頭及其他資本較鉅之商業。國外商人在梧市經商者三家：計航業二家，西藥業一家。至於店東籍貫未詳者，凡 590 家，占商店總數百分之四十三。梧市全年營業數共 129,789,715 元左右。

南甯：有商店 979 家，店員達 3,636 人。資本共 895,269 元：獨資經營者，計 734 家，占總數百分之七十五。合資經營者，計 245 家，占總數百分之二十五。各行中以雜貨業為最多，計 160 家，占全市商店總數百分之十六，其餘洋雜業 109 家，燃料業 95 家，為數亦復不少。以資本言，平碼業當稱巨擘，占全市商業資本百

分之三十六；銀號，洋雜業次之。資本屬本省商人者，計 619 家，占商店總數百分之六十三。資本爲他省商人投資而來者，計 299 家，占商店總數百分之三十一；其中亦以粵商爲最夥，占他省商人總數百分之八十六。店東籍貫未詳者，亦有商店 61 家，占商店總數百分之六。南甯商業全年營業數，共 35,110,700 元。

桂林：有商店 906 家，資本共 440,739 元。各行中商店最多者，厥爲雜貨業，計 169 家，占商店總數百分之十七，洋雜業中藥業次之；洋雜業商店凡 76 家，中藥業凡 50 家。而資本最鉅者爲典當，雜貨業蘇杭匹頭業次之。至於全市營業數，因時間息促，調查不週，未之能詳。

柳州：有商店 622 家，資本共 282,895 元；本省商人經營者，計 314 家，占全市商店總數百分之五十。他省商人投資者，計 255 家，占全市商店總數百分之四十一；其中粵商占百分之六十九，湘商占百分之二十二，其他各省客商占百分之九。其籍貫未詳者，計 53 家，占全市商店總數百分之九。各行中商店最多者爲雜貨業，計 147 家，洋雜業及木料業次之。資本最大者，亦爲雜貨業，約占全市商業資本百分之十三，蘇杭匹頭業及平碼業次之。

鬱林：有商店 448 家，資本共 257,153 元。各行中商店最多者爲雜貨業，計 137 家，占全市商店總數百分之三十一，中藥業及土布業次之。資本最大者爲典當業，占全市商業資本百分之三十五，洋雜及雜貨業次之。本省商人經營者，計 400 家，占全市商店總數百分之八十九。他省客商投資者，計 36 家，占全市商店總數百分之八。其籍貫未詳者，占全市商店總數百分之三，商店 12 家而已。

賀縣：有商店 163 家，資本共 179,690 元。本省商人經營者，計 64 家，占全市商店總數百分之四十。他省客商投資者，計 97 家，占全市商店總數百分之五十九。其籍貫未詳者二家。各行中商店最多爲雜貨業，計 53 家，占全市商業總數百分之三十二，洋雜業及蘇杭匹頭業次之。資本最大者爲典當業，占全市商業資本總數百分之四十七。次爲雜貨業及鬱林正頭業。

百色：有商店 159 家，資本共 158,465 元。各行中以雜貨業商店最多，計 13 家，占全市商店總數百分之二十七，洋雜業釘瓦業次之。資本以洋雜業爲最大，占全市商店資本總數百分之三十四，洋紗業及蘇杭匹頭業較遜。本省商人經營者，計 81 家，占全市商店總數百分之五十一。他省客商投資者，計 76 家，占全市商店總數百分之四十八。其他籍貫未詳者兩家。

龍州：有商店 255 家，資本共 105,745 元。各行中商店最多者，爲雜貨業，計 107 家，占全市商店總數百分之四十二，次則洋雜業及蘇杭匹頭業。資本亦以雜貨業爲最鉅，占全市商業資本總數百分之三十三，蘇杭匹頭業及洋雜業次之。爲本省商人經營者，計 150 家，占全市商店總數百分之五十九。他省客商投資者，有商店 98

家，占全市商店總數百分之三十八，其他籍貫未詳之商店七家。全年營業總數，共 764,052 元。

全縣現有商店 355 家。資本共 62,830 元，各行中以雜貨業商店為多，計 55 家，佔全市商店總數百分之十六，紙料業及洋雜業次之。資本最大者，亦為雜貨業，次則蘇杭疋頭業及土布業。本省商人經營者，計 116 家，佔全市商店總數百分之三十三。外省客商投資者，計 238 家，中以湖南商人最多，佔全市商店總數百分之六十七。至於中藥業商店，概為江西客商所經營。未詳店東籍貫者一家。

上述各縣，為本省商業較盛之區。至於商店內部組織，則皆大體相同，惟以資本大小及營業範圍而稍有差異耳。一般商店，多由店東自任經理，兼司店中會計，此外則另請店員一二人，以應日常買賣而已。其資本較大營業較盛之商店，則特聘經理一人，總司全店事務，司帳一二人，以司收支出納帳目，及僱員若干人，分掌一切事務。至於各店結帳，分季結年結兩種，季結係於農曆端午及中秋兩節行之。年結則為全年營業之總結束，於農曆十二月底行之。店員薪資月底，年薪逾百元者，實屬少數。然各店均有分組制度，店員收入，固不僅僅其薪資已也。

主要城市商業概況

地名	商店間數	資本總數	全年營業數
梧州	1,333	2,782,298	129,789,715
南甯	979	835,269	35,119,709
桂林	906	440,739	
柳州	622	282,895	
鬱林	448	257,153	
賀縣	163	179,590	
百色	159	158,465	
龍州	255	105,745	764,052
全縣	355	62,830	

梧州商業概況

營種	業類	商店間數	店員人數	資本總數	全年營業數
故	衣	28	102	25,760	138,864
蘇	杭 正 頭	59	275	192,371	2,129,204
鞋	料	2	5	2,400	26,000
洋	紗	5	25	29,250	300,000
鐘	鏢	9	61	13,360	72,400
顏	料	6	48	26,500	349,100
眼	鏡	1	8	800	3,000
雜	貨	68	386	63,676	1,613,565
食	油	31	7	13,924	15,000
食	鹽	2	15	8,000	195,000
酒	米	74	414	65,445	989,333
茶	葉	2	12	2,640	34,300
紙	煙 罐 頭	42	159	30,863	489,213
粉	食	91	120	21,316	102,510
海	味	42	266	125,229	2,410,119
茶	酒 樓	11	234	23,730	590,550
生	菜	60	116	13,230	172,135
火	油	6	48	19,300	511,345
燃	料	77	69	50,476	510,300
火	柴	2	7	7,600	110,600
木	器	5	29	8,300	68,667
陶	瓷 器	16	62	20,830	174,903
電	器	7	27	15,700	112,000
洋	雜	126	342	162,526	1,550,293
代	理 報 紙	3	23	650	42,000
書	籍 文 具	21	144	59,900	851,831
紙	料	27	72	44,502	311,500
玉	桂	3	20	16,000	109,500

(續前頁)

營種	業類	商店間數	店員人數	資本總數	全年營業數
中	藥	74	260	69,630	436,900
西	藥	5	48	17,950	157,300
航	業	18	221	62,054	384,907
單	車	5	12	3,160	5,100
汽	車	2	17	8,000	146,640
手	車	1	3	2,500	
旅	館	16	126	46,300	95,400
客	棧	6	86	5,430	40,000
銀	號	51	293	574,096	81,354,580
典	當	4	42	26,000	173,810
機	件	1	3	2,800	10,000
銅	鐵	53	65	54,976	303,800
平	碼	22	623	490,544	27,821,068
牲	口山貨	118	232	40,552	949,423
代	單	23	10	31,830	655,400
香	燭	6	37	3,880	61,410
水	面來往	9	45	40,240	1,370,000
水	火人壽保險	1		2,400	
建	築材料	2		2,160	
膠	製用品	1		2,400	
石	料店	2		160	
鼓	店	1		112	
特	貨	22		80,880	
煙	館	108	124	27,456	336,800
娛	樂場	1		4,000	
雜	項	15	220	105,600	1,438,385
合	計	1,393		2,782,253	129,789,715

南甯商業概況

營種	業類	商店數	店員人數	資本總數	全年營業數
新	衣	8	24	2,560	84,393
故	衣	16	34	1,361	50,235
帽	店	1	3	500	5,240
蚊	帳	1	2	100	4,000
土	布	6	13	1,600	66,600
燕	疋	29	223	71,580	1,371,996
洋	頭	7	37	42,700	2,158,000
鐘	紗	2	11	2,050	11,200
顏	鏢	3	19	1,350	30,980
雜	料	100	253	24,020	1,106,810
食	貨	2	5	900	19,024
食	油	9	24	1,491	135,000
酒	鹽	84	107	12,157	547,134*
茶	米	2	8	700	32,400
紙	葉	18	43	3,180	133,572
粉	煙	40	125	2,302	207,634
甜	頭	2	10	305	28,800
糖	食	4	28	800	27,550
海	餅	1	3	500	13,000
菸	味	2	36	11,200	4,000
茶	草	5	88	6,400	172,300
火	酒	2	8	650	24,180
燃	油	95	137	7,560	618,894*
鏡	料	2	14	1,300	13,000
藤	器	17	37	3,490	213,502
木	器	6	30	3,300	47,000
缸	瓦	16	23	3,720	194,308
瓷	器	12	39	4,244	109,600

(續前頁)

業種	營類	商店數	店員數	資本總數	全年營業數
電	器	3	40	7,400	198,000
麻	席	4	6	500	19,800
洋	燈	3	9	710	21,000
洋	雜	107	405	87,410	2,662,114
代	理	2	9	500	8,000
書	籍	10	53	6,750	211,600
紙	文	35	187	29,293	418,876
古	玩	8	2	340	18,000
玉	桂	1	2	200	60,000
中	藥	52	265	29,246	620,486
西	藥	13	43	14,680	75,250
航	業	13	77	18,200	190,473
單	車	2	2	300	4,412
汽	車	14	103	70,273	287,100
旅	館	9	154	16,077	119,731
客	棧	15	21	1,050	21,911
銀	號	35	135	177,700	11,153,000
機	件	3	10	3,208	17,855
銅	鐵	4	9	4,570	123,800
山	貨	13	30	8,070	155,660
平	碼	69	574	204,910	11,168,412
雜	項	10	26	1,862	54,862
合	計	979	3,666	335,269	35,110,709

註：*南甯米店甚少，多由附近鄉區挑米入城發售；此輩鄉人售米數量及價值，無從稽核，故暫以各酒米店營業額填入。

桂林商業概況

營 業 類 別	商 店 數	店 員 數	資 本 總 數	全 年 營 業 數
新 衣	3		280	
故 衣	42	22	11,284	13,910
帽 店	11	13	1,550	3,330
鞋 店	20		2,640	
土 布	27		4,270	
蘇杭正頭	39	86	38,955	121,200
洋 紗	4	6	2,000	4,400
鐘 錶	10	6	790	1,440
棉 花	8		580	
棉 線	3		580	
絲 線	9		1,460	
線 襪	5	6	610	800
雜 貨	160	181	44,965	140,545
食 油	2		250	
食 鹽	41		14,970	
酒 米	19		1,480	
粉 食	4		340	
糖 餅	6		470	
菸 草	8	4	1,284	480
茶 酒	3		300	
豆 豉	1		30	
雜 糧	15	21	4,750	1,300
酒 雜	3		520	
麵 粉	4		460	
代辦筵席	3		320	
金猪臘味	7		3,330	
火 油	2		3,000	
燃 料	22		1,300	
鏡 器	7		920	
竹 器	2		80	
缸 瓦	5		630	
磁 器	4		620	
藤 蓆	1		100	

(續前頁)

營種	業類	商間店數	店員人數	資本金總數	全年營業數
洋	燈	2	4	200	
洋	雜	76	101	23,110	2,000
雨	傘	7	19	1,280	142,144
梳	篋	10		1,100	3,970
皮	箱	3		250	
扇	子	2		280	
錫	器	2		400	
書	文 籍具	12	53	11,780	45,500
紙	料	43	19	14,430	15,280
古	玩	7		650	1,320
筆	墨	16		2,960	
印	色 油	1		100	
中	藥	50	57	19,300	44,800
西	藥	14	22	3,370	17,200
戒	烟 丸	3		100	
客	棧	5	3	330	3,340
銀	號	2	17	10,200	154,400
錢	攤	9		1,330	
典	當	2	65	140,000	435,504
銅	鐵	21	25	3,570	500
山	貨	36	80	22,420	57,650
香	燭	6		580	
爆	竹	2		110	
水	來 往	13	47	21,960	40,000
牛	皮	16		6,710	
器	具	10		1,380	
馬	鞍	2		80	
不	料	3		530	
代	客 買	19		4,520	
盆	堂	1		100	
鑲	牙	4		150	
影	相	2		950	
零	貨	5		530	
合	計	906		440,739	

柳州商業概況

營業種類	商店數	店員人數	資本總數	全年營業數
新衣	2		130	
故衣	5	3	1,450	1,600
帽店	1		50	
土布	7	15	9,500	20,000
蘇杭疋頭	23	72	38,600	388,700
洋紗	2	12	6,000	70,000
鐘錶	6	5	700	1,900
顏料	1		500	
棉花	3		90	
紗布	1	3	700	10,000
雜貨	147	254	39,280	852,570
食油	10		5,450	
酒米	34	12	3,290	45,900
粉食	11		410	
糖餅	37		4,805	
茶酒樓	8	47	5,900	15,900
生菜	8		410	
屠業	6		580	
火油	4	24	11,000	200,000
燃料	1		50	
鏡器	5		2,000	
藤器	1		100	
竹器	4		190	
缸瓦	15	33	4,540	58,000
瓷器	1		300	
洋雜	52	62	26,600	140,300
草繩	7		320	
梳篦	1		30	
書籍文具	14		5,350	

(續前頁)

營業種類	商店數	店員人數	資本總數	全年營業數
紙料	12	22	7,100	9,900
筆墨	3		480	
中藥	25	31	8,000	20,800
西藥	12	11	11,750	16,100
戒烟丸	1		50	
單車	2		700	
汽車	13		25,900	
旅館	11		1,730	
客棧	17		1,190	
機件	7		310	
銅鐵	19		5,170	
山貨	1	7	3,000	100,000
平碼	12	98	27,700	1,150,000
水面來往	3	1	7,600	10,000
漆具	5		1,000	
木料	50		5,790	
代客買賣	1		1,300	
蠟燭	1		80	
冥物	1		50	
鑲牙	1		150	
影相	4		2,600	
畫劇	1		1,500	
小販	1		30	
雜項	2	7	400	62,000
合計	622		282,395	

鬱林商業概況

營 業	商 店	店 員	資 本	全 年
種 類	間 數	人 數	總 數	營 業 數
新 衣	2	8	500	15,700
故 衣	4	14	2,200	29,300
帽 店	2		70	
鞋 店	1		200	
土 布	24	88	12,865	151,330
蘇杭正頂	9	54	11,200	123,000
洋 紗	8	24	1,950	65,860
鐘 錶	2	4	200	1,100
雜 貨	137	254	20,178	133,740
食 油	3		1,050	
食 鹽	1		100	
酒 米	9	9	930	5,230
茶 葉	2		200	
罐 頭	2	17	1,330	23,000
糖 餅	12		1,150	
海 味	6	41	3,700	97,950
菸 草	3		730	
豆 豉	9	22	910	6,450
麵 粉	2	7	200	1,950
豆 腐	1		50	
生 菜	1		50	
京 菜	11	46	8,700	67,000
屠 業	2		100	
鹹 魚	7	24	2,550	42,600
檳 榔	4	6	1,220	7,100
火 油	2	6	4,100	62,300
燃 料	5	12	860	
竹 器	10	5	540	1,750

(續前頁)

營種	業類	商店數	店員數	資本總數	全年營業數
木	器	3		500	
缸	瓦	5	8	600	2,700
磁	器	4	11	1,450	12,000
麻	席	1		60	
洋	雜	19	144	29,250	411,200
皮	箱	1		100	
保	碗	3	6	250	320
玻	璃	2		1,350	
薯	牛	1	2	60	800
書	文	3	28	5,800	47,200
紙	料	14	46	3,710	50,180
筆	墨	3	7	120	2,000
中	藥	25	105	14,900	116,506
西	藥	2		300	
丹	丸	5	17	1,110	18,020
汽	車	1	8	2,000	150,000
旅	館	3	85	3,050	58,200
客	棧	2		300	
銀	號	4	21	4,600	1,159,300
典	當	12		92,000	
機	件	4	3	900	1,200
銅	鐵	9	33	4,730	74,100
平	碼	1	9	2,000	150,000
代	單	2		150	
香	燭	5		360	
爆	竹	17	7	3,350	5,000
牛	皮	1		100	
漆	具	2		190	
木	料	5	4	2,100	5,000
影	相	1		60	
烟	館	3		1,070	
雜	項	4	16	2,800	8,250
合	計	448		257,153	

賀縣商業概況

營業種類	商店數	店員數	資本總數	全年營業數
新衣	5	14	1,800	12,320
故衣	10	13	1,710	19,516
土布	3	5	900	9,000
蘇杭疋頭	12	31	9,900	68,480
洋紗	1	5	3,000	60,000
鐘錶	1		100	
雜貨	53	94	63,480	105,250
食油	3	3	8,200	55,000
酒米	7	16	4,150	25,800
粉食	1		100	
糖餅	3		350	
烟草	3	2	550	2,600
酒莊	1		200	
屠業	6		2,100	
鏡器	1		100	
竹器	1		600	
缸瓦	3	4	1,050	5,260
麻席	1		100	
洋雜	24	12	4,000	14,100
書籍文具	3	4	1,500	6,500
中藥	8	29	3,250	27,000
典當	4	68	86,100	317,358
山貨	1	4	100	800
水面來往	4	14	4,400	17,000
木料	2		250	
烟館	1		100	
雜項	1	2	100	2,500
合計	163		197,690	

百色商業概況

營業種	業類	商店數	店員數	資本總數	全年營業數
新衣	1			1,000	
鞋店	4			700	
蘇杭疋頭	4		6	2,700	15,900
洋雜貨	7		30	25,500	78,900
食鹽	43		44	11,850	20,500
酒米	3		7	1,500	6,000
粉食	1			40	
糖餅	1			20	
菸豆	6			2,200	
茶酒樓	1			1,000	
牛奶	3			1,100	
醬料	1			300	
鏡器	1			2,500	
竹器	1			1,000	
缸瓦	8			3,900	
電器	2		9	1,600	3,154
洋錫	35		178	53,600	500,500
書籍文具	1			200	
紙料	1		10	2,000	6,500
筆墨	1		5	1,000	2,000
中西藥	1			1,000	
客棧	6		25	7,600	15,800
銀號	3		9	10,600	20,000
銅鐵	1			250	
山貨	4		18	10,800	117,000
香燭	1			15	
經紀	6		6	7,900	27,500
小販	2			250	
雜項	1		3	5,000	5,000
合計	3			100	
合計	5		54	1,240	17,300
合計	159			158,465	

龍州商業概況

營業種類	商店數	店員人數	資本總數	全年營業數
新衣	10	10	1,850	66,300
鞋店	7		1,050	2,000
土布	4	17	4,550	20,000
蘇杭疋頭	20	52	22,205	154,200
洋紗	2	4	200	3,500
雜貨	107	80	37,760	236,630
食油	1	2	1,000	5,500
酒米	6	3	1,110	1,700
粉食	2		300	
糖餅	9	7	1,090	4,000
菸草	1	2	1,000	3,000
火油	3	6	4,200	10,000
燃料	1	2	100	500
籐器	1		100	1,000
木器	1		100	500
缸瓦	17	3	3,950	300
洋雜	27	32	7,310	47,352
洋稅	1		500	1,000
書籍文具	2	3	1,400	5,000
紙料	3	2	800	2,500
筆墨	3		325	1,000
中藥	6	17	6,705	11,000
西藥	3	3	1,275	3,000
山貨	10	10	2,300	18,300
水面來往	2	6	1,750	20,000
爆竹	2		600	1,500
點秤	1		15	
雜項	3	21	2,200	84,300
合計	255		105,745	764,052

全縣商業概況

營業種類	商店數	店員數	資本總數	全年營業數
故衣	3	7	400	600
帽店	2		82	20
鞋店	6		456	
土布	13	47	6,750	9,100
蘇杭正頂	24	21	8,350	14,550
鐘鏢	1		100	50
線襪	1		25	
雜貨	55	121	9,707	24,560
食油	8	8	1,000	1,520
食鹽	5	4	1,100	1,100
酒米	9		563	20
粉食	1		30	
糖餅	2		150	
茶酒樓	3	2	287	
菸草	15		1,232	920
豆豉	17	4	1,780	270
雜糧	13	27	1,825	15,640
酒莊	17		1,525	
麵粉	1	1	62	220
豆厨	3		188	
木器	1		125	
缸瓦	3		137	100
磁器	14	25	2,710	5,650
洋雜	20	45	3,292	12,220
書籍文具	3	8	800	800
紙料	23	16	2,168	1,770
筆墨	1		62	
中藥	15	59	4,891	19,956

(續前頁)

營業種類	商店數	店員數	資本總數	全年營業數
西藥	3		163	370
客棧	3		625	
銅鐵	2	2	440	640
山貨	13	8	1,922	4,930
香燭	4		103	
爆竹	9		325	
水面來往	12	18	6,362	18,500
牛皮	2		188	
木料	7		588	
代客買賣	8		2,350	
零售貨	7	6	378	1,650
雜項	1		20	
合計	355		62,830	

對外貿易概況

本省對外貿易之起源，及其消長經過，無從稽考；迨梧州南甯龍州各關相繼成立，遂出口貿易始有紀錄；茲將各關情形略述如下：

(甲) 梧州關——本口地綰兩粵，不僅為全省貿易樞紐，而滇黔出入貨物，亦多由此經過。州緒二十三年，中英滇緬條約成立，始將本口開放。是年五月初五日，開關通商，訂立關章十七款，凡上落貨物以東由虞帝廟南對面河起，西由湖廣會館南對面河止，為區域範圍。自開關後，商業益形發達，進口貨物以棉紗，棉布，燃料（包括汽油煤油柴油等），麵粉，白糖，紙煙，海產，火柴，剪口鐵，汽車等為大宗，出口貨物則以香菌，木耳，瓜子，油類（包括茶油桐油花生油油桂油），菸草，赤糖，藥材，木料，蠶畜及其產品，香料，鴨毛，火麻，錳鑛砂，紙，柴炭，米及水靛等為大宗。

(乙) 南甯關——本口濱臨邕江，左右二江在本口上九十餘里之三江口匯合。以地勢論，則上控龍州百色，下通潯梧，又為雲貴兩省必經之路，非獨邊防重鎮，亦本省中部一大市場。明時商務極盛，曾一度設關與感南互市，後又停止。光緒二十年英國使臣寶樂爾稱：南甯實包括在西江之內，請開為商埠。二十四年德國商人潛闖開地，議價未成；是年廣西巡撫黃槐森奏准自行開放。三十二年十一月十七日設關，訂立海關試辦章程二十款。自民元省會遷移於此，商業日益發達。

(丙) 龍州關——本口據左江上游，內屏西粵，外控越南，西南之重鎮也。光緒十二年三月二十日所訂中法和約，開為陸路通商口岸。十三年中法兩國，續訂商務專條。十九年開關貿易，關設城對河。本口與東京直接貿易，其交通最要之區為高山，本口因交通不便，進口貨物多由西江運上，而出口貨則多直接運出越南，商業不甚發達。

民國二十年三關進出口貨值合計三〇,〇八五,一六九海關兩，以百分率計，梧州關佔 80.44 南甯關佔 19.06 龍州關佔 0.5。本省入口貨物幾全係工業品；據民十六至民二十此五年進口貨值平均計算，以棉紗所佔百分率為最高，計 30.88 次為帆布及其他棉織品，佔 25.26 再次為燃料，佔 11.80 皆為日常必需品，與本省民生關係最切，出口貨物則幾全係農產品，大都價值低廉，體積笨重，輸運不便，運費昂貴，若將民十六至民二十此五年間出口貨值按百分率計算，則以油類為最多，佔 29.05 次為蠶畜及其產品，佔 23.50 再次為柴炭，佔 9.67。二十年來，本省對外貿易皆為入超，民國二十年計一二,二三〇,六六九關平兩。然本省對外貿易情形，極為複雜，僅就海關報告冊片面資料研究所得，遽下斷語，掛漏之處，勢所難免，故吾人研究此項問題須借助于各統稅局所登記之材料以資審核；蓋本省進口貨物與出口貨物運異，前者盡屬工業品，多由輪船裝運入口，後者盡屬農產品，多由民船裝運出口，故海關所登記之進口方面，較為詳盡，出口方面難免遺漏，統稅局所登記之相反；試將民國二十年海關貿易冊，與二十年度統稅局所登記者，兩相比較，出入相差四千餘萬元之鉅，此外其他有關係之問題尚未及；故本省對外貿易究竟入超若干，當於貨值估計表中論之。

二十年來廣西三關

進出口 年別	進口			指 數
	洋 貨	國 貨	合計海關兩	
元 年	10,510,003	1,783,133	12,243,133	100.00
二 年	11,494,518	2,260,403	13,664,924	111.60
三 年	11,046,230	1,970,989	13,017,219	106.29
四 年	10,182,207	2,000,815	12,273,022	100.24
五 年	9,557,200	2,158,362	11,715,562	95.66
六 年	10,630,796	2,574,763	13,255,559	103.25
七 年	10,433,333	2,755,449	13,191,812	107.76
八 年	12,479,179	3,276,537	15,755,866	128.67
九 年	12,864,033	5,017,627	17,881,710	146.07
十 年	8,403,136	4,814,593	13,220,722	103.00
十一年	4,375,863	3,202,044	7,577,913	61.90
十二年	7,603,832	4,553,576	12,157,568	99.26
十三年	8,523,492	6,320,147	14,852,630	121.32
十四年	4,621,251	7,730,917	12,352,168	100.89
十五年	6,626,433	11,376,293	18,002,731	147.05
十六年	9,211,023	10,531,133	19,772,203	161.51
十七年	11,233,025	11,416,035	22,649,110	184.96
十八年	9,152,464	8,681,293	17,833,757	145.66
十九年	6,835,866	9,412,261	16,248,127	132.67
二十年	9,763,962	11,303,957	21,157,919	172.79

附註 1.本表所列數目係以三關淨數合計。

進出口貨值按年比較(民國元年至二十年)

出口		進出口合計		入超	
法蘭兩	指數	法蘭兩	指數	法蘭兩	指數
7,145,224	100.00	19,393,363	100.00	5,102,915	100.00
7,053,184	98.71	20,713,108	106.80	6,611,740	129.57
6,006,643	82.45	19,623,662	101.13	6,410,576	125.63
8,578,396	120.05	20,851,420	107.53	3,634,624	72.40
10,535,071	147.44	22,250,633	114.74	1,180,431	23.12
9,261,055	130.03	22,546,614	116.24	3,664,504	77.69
9,417,833	131.79	22,609,645	116.55	2,773,979	73.95
9,168,441	128.31	24,924,307	128.51	6,587,453	129.10
9,368,584	131.11	27,250,294	140.53	8,513,126	166.85
7,299,304	102.15	20,520,020	105.82	5,921,413	116.05
5,198,745	72.75	12,776,653	65.85	2,573,168	46.62
7,826,987	109.53	19,984,555	103.04	4,330,581	84.86
8,570,882	119.04	23,423,521	120.78	6,231,757	123.10
5,856,934	81.95	13,209,132	93.86	6,435,184	127.30
7,131,933	99.80	25,134,724	129.60	10,870,858	213.05
10,615,174	148.56	30,337,330	156.67	9,157,032	179.47
12,062,243	168.81	34,711,253	179.00	10,536,867	207.43
10,101,855	141.37	27,935,612	144.04	7,731,902	151.52
6,118,587	85.62	22,366,714	115.31	10,129,540	193.52
8,927,250	124.94	30,085,169	155.13	12,230,669	239.70

2.十九年南甯海關進出口貿易因軍事關係，合併二十年內統計。

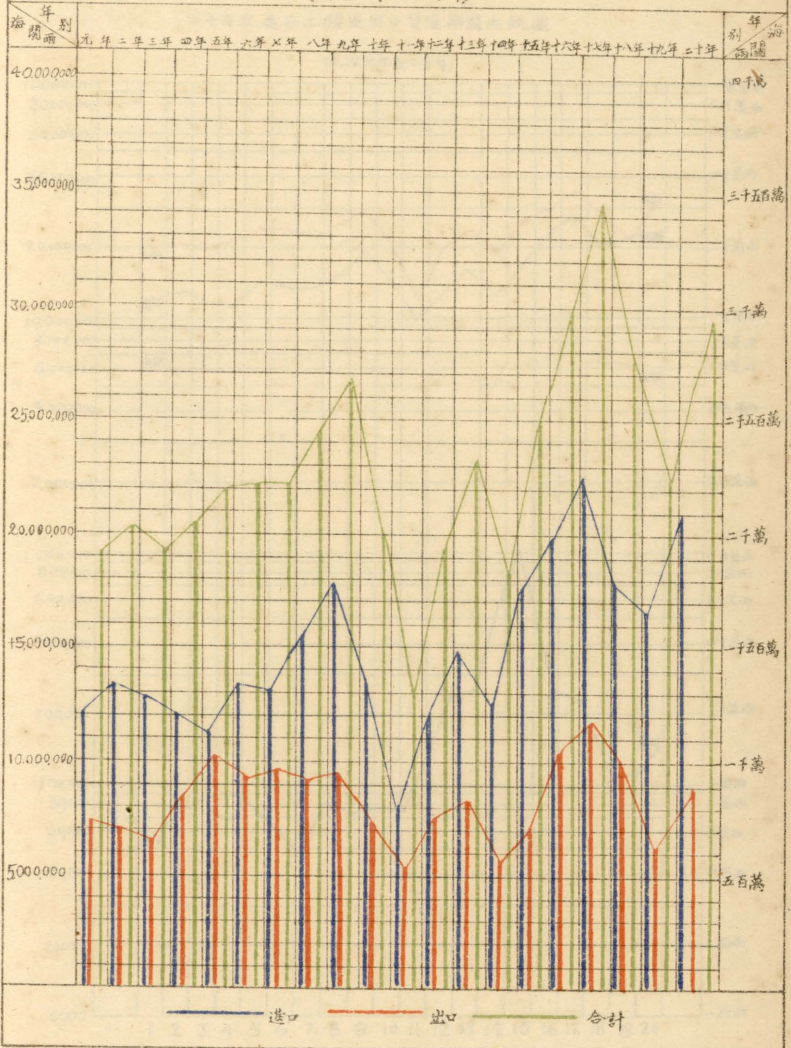
二十年來廣西三關大宗進口洋貨量值

(民國元年至二十年)

年 別	數量 和 貨值	糧食		糖		魚 介		海 產	
		麵粉	白 糖	鱈魚	墨魚	未列名鱈魚	乾魚	未列名魚介	海產
		担 海關兩	担 海關兩	担 海關兩	担 海關兩	担 海關兩	担 海關兩	担 海關兩	担 海關兩
元年	數量	34,717	12,304						50,352
	貨值	130,571	70,642						486,183
二年	數量	56,347	33,040						50,726
	貨值	230,215	193,665						451,955
三年	數量	48,003	27,762						43,904
	貨值	191,116	161,019						458,050
四年	數量	2,901	7,753						35,835
	貨值	12,466	64,275						452,642
五年	數量	524	9,612						44,842
	貨值	2,593	67,282						487,000
六年	數量	1,272	10,333						47,452
	貨值	4,244	82,630						509,117
七年	數量	372	13,425						30,073
	貨值	1,379	80,013						429,893
八年	數量	11,340	8,188						29,748
	貨值	44,286	57,232						303,307
九年	數量	18,348	3,621						26,774
	貨值	67,612	42,270						253,554
十年	數量	8,039	8,120						35,778
	貨值	32,658	76,531						358,603

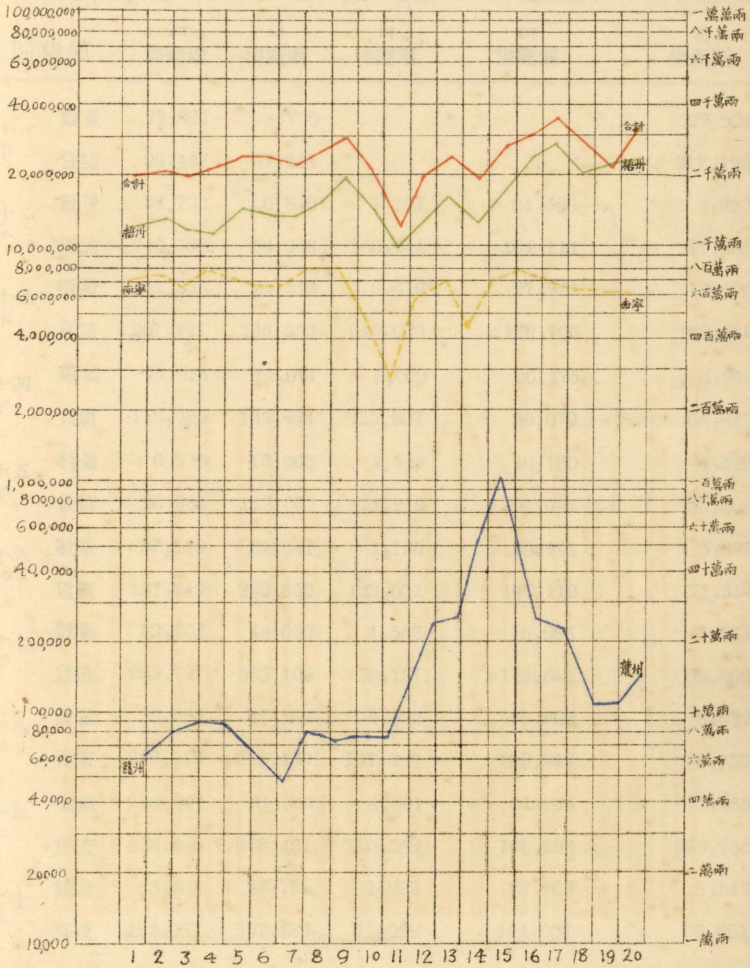
二十年來廣西三關進出口貨值按年比較圖

(民國元年至二十年)



二十年來廣西三關進出口貨值按關比較圖

(民國元年至二十年)



(續前頁)

年	數量 和	糧食		糖		魚介海產	
		麵粉	白糖	鱈魚	墨魚	未列名鹹魚	乾魚
別	貨值	扣 海關兩	扣 海關兩	扣 海關兩	扣 海關兩	扣 海關兩	扣 海關兩
十一年	數量	22,827	8,705				29,904
	貨值	93,487	67,241				217,123
十二年	數量	34,799	6,840	7,167		21,566	4,230
	貨值	140,709	54,998	166,244		104,111	47,835
十三年	數量	51,355	22,313	8,616		27,944	10,296
	貨值	207,127	165,659	249,003		119,700	108,725
十四年	數量	29,916	19,077	4,000		20,475	5,923
	貨值	143,985	135,804	125,207		96,070	64,895
十五年	數量	6,373	18,965	5,525		16,130	4,529
	貨值	26,634	143,000	171,210		91,031	55,808
十六年	數量	37,119	34,947	4,195		29,241	5,880
	貨值	187,249	230,550	123,011		147,119	71,514
十七年	數量	59,702	48,032	1,553		16,096	3,504
	貨值	288,791	335,106	73,127		104,651	56,369
十八年	數量	58,296	47,164	3,269		15,802	5,632
	貨值	283,310	355,439	107,989		100,947	76,250
十九年	數量	42,604	34,355	4,661		21,844	7,435
	貨值	238,540	278,467	150,559		160,284	169,755
二十年	數量	65,228	33,752	1,922		19,263	2,543
	貨值	423,037	307,489	71,023		154,067	66,624

二十年來廣西三關大宗進口洋貨量值 (一續)

(民國元年至二十年)

年 別	數量 和 貨值	棉			貨					
		本色市布 粗布細布 匹 海關兩	本色粗細 斜紋布 匹 海關兩	漂市布粗 布細布 匹 海關兩	提 紗 種	花 及 市 匹 海關兩	洋 各 布	漂 色 花	白 素 織 匹 海關兩	染 或 織 呢 (五線組) 匹 海關兩
元年	數量	92,812	4,026	124,626						
	貨值	267,270	17,898	507,275						
二年	數量	111,752	4,542	158,980						
	貨值	323,775	20,422	635,943						
三年	數量	89,058	2,031	133,975						
	貨值	274,291	9,774	573,412						
四年	數量	60,567	1,230	117,115						
	貨值	237,542	6,010	511,704						
五年	數量	62,359	1,232	99,273						
	貨值	215,203	6,314	461,893						
六年	數量	44,068	2,350	86,115						
	貨值	161,468	12,312	445,215						
七年	數量	56,160	2,356	77,527						
	貨值	273,610	13,832	537,203						
八年	數量	51,824	2,122	63,731						
	貨值	268,120	14,294	466,924						
九年	數量	62,674	77,130	3,249						
	貨值	364,233	539,910	20,834						
十年	數量	35,350	3,339	46,183						
	貨值	133,514	24,766	333,737						

(續前頁)

年 別	數量 和 貨值	棉				貨			
		本色市布 粗布 匹 海關兩	本色市布 細斜紋布 匹 海關兩	漂市布 粗布 匹 海關兩	提花及 洋各布 種 匹 海關兩	藍色或 白色 花 匹 海關兩	熟或 織 呢 匹 海關兩	羽絨 (五線組) 匹 海關兩	新製 毛棉呢 碼 海關兩
十一年	數量	10,500	1,804	14,769					
	貨值	50,375	7,704	94,777					
十二年	數量	19,918	1,134	29,011	6,654	116	50	48,712	
	貨值	97,920	6,225	192,881	45,022	859	105	49,145	
十三年	數量	20,224	44,402	35,620	11,688	445	359	154,013	
	貨值	104,186	277,153	231,622	80,726	3,111	2,575	176,161	
十四年	數量	9,143	23,471	11,935	10,369	57	2,627	7,877	
	貨值	50,459	163,327	76,622	83,527	475	23,873	7,580	
十五年	數量	17,950	84,432	23,842	1,667	2,562	21,471	96,173	
	貨值	101,268	488,027	192,034	8,801	21,833	155,135	102,544	
十六年	數量	12,486	82,713	28,235	20,463	4,248	35,504	72,162	
	貨值	64,400	473,876	189,701	162,313	32,160	251,261	82,799	
十七年	數量	23,103	32,618	41,925	22,232	5,727	23,843	140,875	
	貨值	128,586	235,115	263,965	183,646	37,194	195,449	153,086	
十八年	數量	22,243	40,300	38,730	25,785	15,571	92,335	161,271	
	貨值	115,581	242,207	253,900	166,063	123,542	671,199	98,704	
十九年	數量	11,009	8,839	23,593	6,322	25,078	32,814	54,196	
	貨值	74,339	53,751	194,709	47,213	201,278	262,594	59,264	
二十年	數量	13,977	4,936	26,437	8,734	9,309	16,422	31,222	
	貨值	83,943	34,730	199,360	60,528	78,105	133,023	33,843	

二十年來廣西三關大宗進口洋貨量值 (二續)

(民國元年至二十年)

年 別	數量 和 貨值	金屬	交通器具	化學產品	燃	料
		剪口鐵 担 海關兩	汽 車 輛 海關兩	木梗火柴 羅 海關兩	汽 油 美加侖 海關兩	柴 油 噸 海關兩
元年	數量			1,334,655	13,146	5,631,727
	貨值			397,728	3,944	812,855
二年	數量			1,095,748	4,309	5,503,400
	貨值			298,043	1,188	957,351
三年	數量			933,682	8,323	5,813,253
	貨值			290,355	2,330	1,711,830
四年	數量	31,453		838,525	5,405	5,333,561
	貨值	98,440		271,683	1,600	1,099,517
五年	數量	12,036		541,627	9,194	4,277,919
	貨值	52,038		227,484	4,976	1,343,710
六年	數量	13,307		721,599	5,992	5,435,269
	貨值	77,181		288,684	3,592	1,594,330
七年	數量	11,619		584,162	3,224	4,449,936
	貨值	92,255		264,976	1,676	1,264,334
八年	數量	26,823		516,211	6,862	5,452,844
	貨值	169,790		226,823	3,128	1,470,791
九年	數量	42,810		47,771	13,038	5,150,845
	貨值	167,814	8,918	23,180	4,736	1,507,534
十年	數量	39,579		24,346	15,975	4,230,546
	貨值	139,046	6,951	12,336	8,364	1,558,673

(續前頁)

年 別	數量 和 貨值	金屬	交通器具	化學產品	燃	料	
		剪口鐵 扣 海關兩	汽 車 輛 海關兩	木梗火柴 羅 海關兩	汽 油 美加侖 海關兩	柴 油 噸 海關兩	煤 油 美加侖 海關兩
十一年	數量	26,108		62,512	3,701	542	1,575,358
	貨值	92,972		26,002	1,373	11,843	540,080
十二年	數量	33,485		135,200	2,303	1,405	3,631,948
	貨值	108,370	1,634	52,419	1,461	31,213	1,069,430
十三年	數量	42,120		186,668	4,702	1,456	3,751,757
	貨值	117,647		72,430	2,484	34,471	1,192,923
十四年	數量	16,026	4	191,901	2,741	1,905	2,153,913
	貨值	43,007	2,941	63,329	1,344	61,497	716,800
十五年	數量	25,400	24	153,333	20,574	2,906	3,958,464
	貨值	71,895	15,672	54,218	14,796	174,283	1,583,462
十六年	數量	50,104	76	314,882	170,043	4,406	5,109,462
	貨值	180,247	68,687	119,439	89,979	216,632	1,690,942
十七年	數量	48,792	237	633,110	45,444	4,181	5,957,097
	貨值	123,034	223,019	234,925	269,212	124,328	2,318,000
十八年	數量	43,296	106	845,814	449,412	4,855	4,357,800
	貨值	120,282	129,460	279,338	206,471	148,265	1,404,285
十九年	數量	18,935	13	535,350	121,153	2,487	2,779,595
	貨值	69,510	9,557	195,370	78,749	114,402	1,411,945
二十年	數量	44,886	24	370,817	333,156	5,332	5,313,360
	貨值	181,013	25,702	179,450	233,713	322,452	2,638,520

附註：(一)本表所列貨品以進口大宗及關係民生切要者為限(二)本表所列數目均以三關合計(三)未列名鹹魚乾魚及鱸魚鰻魚在民國十一年以前包括在魚介海味內

二十年來廣西三關

年 別	數量 和 貨值	煙 草	紡織原料	棉 紗 線
		紙 煙	棉 花	木 色 梳 紗
		担	担	担
		海關兩	海關兩	海關兩
元 年	數 量		334	
	貨 值		6,679	
二 年	數 量		543	
	貨 值		13,582	
三 年	數 量		1,332	
	貨 值		33,045	
四 年	數 量		3,534	
	貨 值		70,683	
五 年	數 量		2,650	
	貨 值		55,692	
六 年	數 量		2,456	47
	貨 值		73,834	1,233
七 年	數 量		2,338	2,339
	貨 值		66,508	103,050
八 年	數 量	791	3,437	5,837
	貨 值	73,235	110,741	324,215
九 年	數 量	633	4,952	34,441
	貨 值	61,812	132,225	1,724,127
十 年	數 量	2,093	4,852	45,332
	貨 值	200,354	135,331	1,737,664

大宗進口國貨量值 (民國元年至二十年)

棉 本色市布 粗細布 匹 海關兩	木色粗細 斜紋布 匹 海關兩	貨 土布土染洋布 染紗織土布 担 海關兩	化學產品 火柴 羅 海關兩
		10,553	
		635,037	
		16,011	
		803,874	
		13,958	
		706,324	
		15,162	
		801,653	
	225	15,425	
	825	709,768	
	15	15,233	
	33	794,598	
		15,453	
		851,277	
		15,281	
		940,473	
1,220		17,270	
4,256		956,949	
982	882	14,394	
5,379	2,507	799,720	

(續前頁)

年 別	數量 和 貨值	煙 草	紡織原料	棉 紗 線
		紙 煙	棉 花	本色棉紗
		担	担	担
		海關兩	海關兩	海關兩
十一年	數量	1,610	2,110	25,108
	貨值	164,515	58,673	865,613
十二年	數量	1,718	2,420	36,433
	貨值	179,579	67,193	1,467,436
十三年	數量	3,378	2,261	60,338
	貨值	373,106	68,923	2,350,323
十四年	數量	3,370	2,219	79,158
	貨值	382,915	80,423	3,702,834
十五年	數量	2,007	2,633	176,063
	貨值	188,627	94,956	6,713,740
十六年	數量	3,165	2,770	170,630
	貨值	253,414	99,636	6,598,161
十七年	數量	4,058	2,678	178,113
	貨值	454,436	99,116	7,203,135
十八年	數量	3,417	2,350	128,727
	貨值	182,076	87,010	5,357,659
十九年	數量	5,707	4,269	118,264
	貨值	462,006	162,222	4,931,971
二十年	數量	5,790	4,825	121,743
	貨值	534,408	173,784	5,201,132

附註 1. 本表所列貨品以進口大宗及關係民生切要者為限

(續前頁)

棉 本市布 種細布 匹 海關兩	本色粗細 斜紋布 匹 海關兩	貨 土布土染洋布 染紗織土布 担 海關兩	化學產品 火柴 羅 海關兩
1,552		12,563	
6,794		769,614	
3,037		20,395	432,416
19,685		1,182,044	182,811
7,148	800	18,090	400,795
42,203	4,800	1,071,663	157,632
10,653	22,657	15,427	470,957
60,375	160,626	1,005,117	169,983
17,681	60,504	16,147	665,783
119,221	336,869	1,140,206	239,943
29,980	173,068	13,786	451,530
194,607	956,100	850,345	174,562
35,825	269,393	12,754	421,488
228,993	1,587,696	783,156	156,185
30,582	234,691	12,036	200,308
196,373	1,474,697	727,285	70,901
41,355	309,162	11,096	92,453
268,708	2,120,832	667,913	32,018
52,458	280,244	20,537	173,263
340,565	1,678,137	1,357,207	64,272

2. 本表所列數目乃三關合計之數

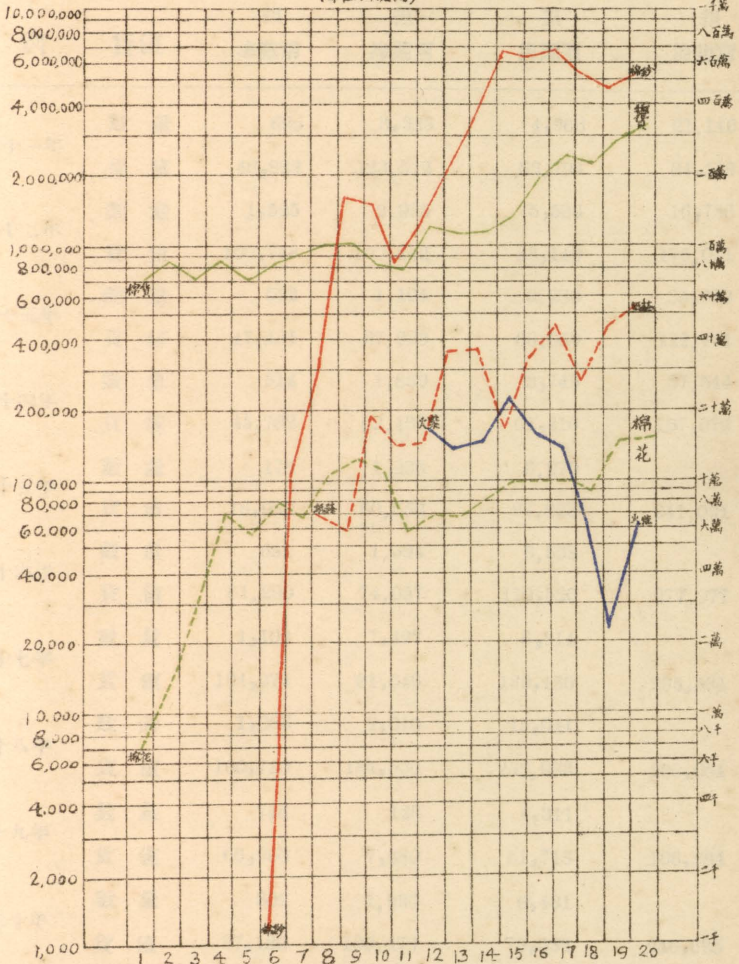
二十年來廣西三關大宗出口國貨量值

(民國元年至二十年)

年 別	數量 和 貨值	菜	蔬	子 仁	菓
		香 茵 担 海關兩	黑木耳 担 海關兩	瓜子 担 海關兩	未列名乾鮮製菓 担 海關兩
元 年	數 量	111	2,677	11,464	16,632
	貨 值	5,776	80,060	85,978	41,285
二 年	數 量	26	2,028	11,828	10,974
	貨 值	1,379	62,687	88,743	28,637
三 年	數 量	17	2,686	5,837	21,646
	貨 值	851	80,335	98,237	71,490
四 年	數 量	135	2,331	10,130	20,297
	貨 值	6,741	100,070	107,305	60,670
五 年	數 量	224	3,405	8,634	23,871
	貨 值	11,179	112,221	87,932	70,221
六 年	數 量	480	2,463	9,353	22,835
	貨 值	24,041	64,438	92,950	65,675
七 年	數 量	419	2,681	11,052	23,353
	貨 值	20,921	63,191	110,592	57,975
八 年	數 量	333	2,650	7,367	21,403
	貨 值	19,510	77,311	83,445	57,104
九 年	數 量	1,058	4,436	10,316	25,044
	貨 值	53,356	194,506	126,147	72,793
十 年	數 量	1,029	1,685	12,382	17,013
	貨 值	61,765	90,140	150,832	60,231

二十年來廣西三縣大宗進口國貨價值分類比較圖

民國元年至二十年
(單位海關兩)



說明：本圖內棉貨包括木色布、細布、粗布、成色粗、細、紋布、土布、洋布、濕布、土布三種

(續前頁)

年 別	數量 和 貨值	菜	蔬	子 仁	菓
		香 菌 担 海關兩	黑木耳 担 海關兩	瓜子 担 海關兩	未列名乾鮮製菓 担 海關兩
十一年	數 量	690	3,383	4,966	21,146
	貨 值	46,822	123,522	62,794	84,518
十二年	數 量	1,525	2,995	5,583	16,736
	貨 值	103,748	100,242	88,140	176,041
十三年	數 量	532	1,104	3,980	35,089
	貨 值	47,491	37,938	66,049	122,441
十四年	數 量	514	1,859	3,749	37,544
	貨 值	45,782	60,135	64,216	107,072
十五年	數 量	173	1,296	6,270	
	貨 值	16,020	60,652	87,823	241,001
十六年	數 量	631	1,594	6,598	
	貨 值	61,290	74,057	110,520	277,977
十七年	數 量	1,192	1,427	8,314	
	貨 值	104,374	81,646	139,156	285,534
十八年	數 量	1,983	2,310	15,041	
	貨 值	100,710	184,530	253,983	208,064
十九年	數 量	744	128	4,311	
	貨 值	66,960	7,680	51,718	166,284
二十年	數 量	302	1,930	6,431	
	貨 值	27,180	109,479	78,032	246,635

二十年來廣西三關大宗出口國貨量值 (一續)

(民國元年至二十年)

年 別	數量 和 貨值	油			
		花生油 担 海關兩	茶油 担 海關兩	桐油 担 海關兩	其他香油 担 海關兩
元 年	數量	8,710	6,396	50,690	3,465
	貨值	107,868	73,656	532,248	784,621
二 年	數量	4,542	5,475	28,324	4,355
	貨值	58,510	65,523	312,757	865,444
三 年	數量	3,471	8,840	38,907	3,367
	貨值	44,972	103,763	406,019	577,849
四 年	數量	228	2,820	35,684	6,193
	貨值	3,211	28,202	348,631	786,347
五 年	數量	297	3,659	67,486	4,930
	貨值	3,370	40,244	739,414	613,662
六 年	數量	1,140	31,735	82,224	5,666
	貨值	13,365	349,139	926,753	435,844
七 年	數量	6,889	23,104	132,235	5,873
	貨值	90,782	252,543	1,462,042	503,223
八 年	數量	13,628	54,103	89,923	6,083
	貨值	16,926	495,187	1,028,022	521,855
九 年	數量	1,897	11,795	75,905	5,744
	貨值	22,888	129,436	891,732	423,851
十 年	數量	1,143	8,182	50,282	4,412
	貨值	13,709	84,542	615,673	273,234

(續前頁)

年 別	數量 和 貨值	油			
		花生油 担 海關兩	茶油 担 海關兩	桐油 担 海關兩	其他香油 担 海關兩
十一年	數量	615	7,907	88,658	4,081
	貨值	7,380	79,070	483,184	146,673
十二年	數量	170	6,865	111,133	5,536
	貨值	1,090	70,015	1,394,375	367,221
十三年	數量	200	14,211	88,854	6,189
	貨值	2,394	157,164	1,214,304	569,386
十四年	數量	389	8,082	85,551	5,015
	貨值	5,165	45,012	478,774	447,012
十五年	數量	359	14,407	72,568	3,927
	貨值	5,256	201,698	1,066,368	316,110
十六年	數量	15,846	21,123	133,022	5,695
	貨值	240,410	295,722	2,068,211	421,131
十七年	數量	15,825	23,447	128,531	4,789
	貨值	241,719	308,028	2,267,569	409,133
十八年	數量	2,914	32,303	122,732	4,104
	貨值	49,332	543,721	2,078,171	372,298
十九年	數量	57	4,242	57,092	128
	貨值	855	55,146	913,472	13,488
二十年	數量	265	14,443	81,289	6,944
	貨值	3,459	187,824	1,263,545	706,739

二十年來廣西三關大宗出口國貨量值 (二續)

(民國元年至二十年)

年 別	數量 和 貨值	糖 赤糖 担 海關兩	煙草 煙 葉 担 海關兩	藥 桂皮及其 他桂品 担 海關兩	材 五倍手 担 海關兩	木 輕木材 立方尺 海關兩	料 椿木杉木 根 海關兩	
								數量
元 年	數量 57,523 貨值 203,404	57,523	7,159	21	5,277	30,339	1,574	
二 年	數量 41,113 貨值 144,606	41,113	8,570	614	4,655	86,615	3,434	
三 年	數量 30,554 貨值 115,143	30,554	7,664	26	1,533	33,030	1,522	
四 年	數量 40,547 貨值 172,914	40,547	9,223	235	1,728	84,819	2,544	
五 年	數量 31,246 貨值 124,900	31,246	5,550	603	1,928	21,130	634	
六 年	數量 20,100 貨值 92,863	20,100	13,163	116	2,491	39,565	1,187	
七 年	數量 31,781 貨值 93,152	31,781	18,133	172	3,929	24,018	721	
八 年	數量 65,854 貨值 271,157	65,854	31,145	339	2,233	93,466	2,804	
九 年	數量 87,233 貨值 419,780	87,233	27,253	502	2,055	195,762	5,872	
十 年	數量 56,679 貨值 239,417	56,679	22,625	774	1,419	1,639	63,92	31,97

(續前頁)

年 別	數量 和 貨值	糖	煙草	藥	材	木	料
		赤糖 担 海關兩	煙葉 担 海關兩	桂皮及其 他杜品 担 海關兩	五倍子 担 海關兩	輕木材 立方尺 海關兩	樺木杉 木術木 根 海關兩
十一年	數量	9,892	7,009	539	763		58,020
	貨值	24,093	68,975	3,773	9,979		26,109
十二年	數量	47,642	9,696	297	1,599	490,289	88,335
	貨值	253,601	156,821	1,932	23,353	34,320	44,468
十三年	數量	35,819	5,910		2,302	1,787,624	244,630
	貨值	164,474	105,918		28,551	157,310	215,274
十四年	數量	17,640	2,141	10,694	2,032	3,855,962	68,334
	貨值	55,565	38,322	63,296	33,571	350,892	80,225
十五年	數量	19,771	3,678	41,630	2,554	3,010,143	36,137
	貨值	66,504	64,935	231,180	41,755	301,223	43,724
十六年	數量	35,002	6,594	63,159	10,807	4,633,957	64,917
	貨值	147,244	116,157	294,808	173,733	421,633	77,920
十七年	數量	26,503	12,340	68,750	10,177	5,505,613	75,227
	貨值	142,732	142,237	342,502	179,530	501,010	112,813
十八年	數量	3,436	3,623	33,104	6,996	8,353,855	92,927
	貨值	20,141	61,707	194,642	124,734	761,757	130,390
十九年	數量	2,021	352	41,322	3,931	9,100,030	110,948
	貨值	12,959	6,697	224,920	78,620	865,362	139,706
二十年	數量	4,130	4,287	49,714	1,089	14,162,329	223,370
	貨值	18,346	68,606	369,491	21,737	117,546	402,066

二十年來廣西三關大宗出口國貨量值 (三續)
(民國元年至二十年)

年 別	數量 和 貨值	牲 畜 及			產 品	
		牛 匹 海關兩	猪 隻 海關兩	家禽 隻 海關兩	生黃牛皮 担 海關兩	小羊熟皮 黃牛皮 担 海關兩
元 年	數 量	12,791	100,218	1,650,590	33,681	12,550
	貨 值	336,272	336,063	354,831	787,628	339,760
二 年	數 量	15,572	73,114	1,791,474	47,149	15,673
	貨 值	377,133	270,853	378,630	1,058,050	450,330
三 年	數 量	15,826	89,500	2,290,471	36,212	19,707
	貨 值	334,094	370,175	423,420	890,435	536,500
四 年	數 量	21,372	119,615	2,457,455	39,353	17,155
	貨 值	515,347	504,434	472,185	1,487,221	630,556
五 年	數 量	33,132	155,201	2,900,890	41,716	17,540
	貨 值	390,822	531,977	464,522	1,600,070	670,912
六 年	數 量	22,237	96,707	2,173,930	37,550	18,736
	貨 值	531,331	467,133	430,500	1,357,032	623,015
七 年	數 量	12,639	112,027	2,133,450	27,747	22,333
	貨 值	320,366	507,758	451,594	876,171	820,127
八 年	數 量	17,331	114,534	2,037,750	33,055	17,335
	貨 值	450,795	335,594	445,197	1,132,130	535,566
九 年	數 量	19,527	134,605	2,228,400	35,115	24,614
	貨 值	485,160	491,178	474,102	1,100,333	861,141
十 年	數 量	15,765	150,503	2,655,720	19,233	15,530
	貨 值	365,133	441,030	562,452	653,819	594,630

(續前頁)

年 別	數量 和 貨值	牲 畜 及			產 品	
		牛 匹 海關兩	猪 隻 海關兩	家禽 隻 海關兩	生黃牛皮 担 海關兩	小牛羊熟皮 熟黃牛皮 担 海關兩
十一年	數量	16,373	60,984	2,383,050	12,723	12,339
	貨值	334,792	216,019	510,254	400,343	468,745
十二年	數量	13,086	68,885	2,367,610	23,220	12,326
	貨值	307,616	274,154	501,773	654,122	351,094
十三年	數量	17,783	55,982	3,072,330	19,326	10,681
	貨值	443,774	316,338	854,872	414,719	297,400
十四年	數量	8,204	33,243	1,781,492	14,878	10,297
	貨值	201,644	209,731	398,293	342,375	284,497
十五年	數量	9,012	5,763	1,780,115	18,616	11,547
	貨值	231,363	25,033	372,970	481,453	341,732
十六年	數量	13,998	52,357	3,766,880	18,406	9,708
	貨值	325,939	476,775	806,249	491,657	337,566
十七年	數量	13,270	133,611	4,014,300	26,423	8,742
	貨值	319,657	808,006	874,771	747,189	236,052
十八年	數量	11,826	57,269	4,319,310	15,027	6,641
	貨值	300,950	303,333	956,223	426,034	264,652
十九年	數量	9,134	21,923	4,283,150	5,212	2,373
	貨值	233,636	106,655	907,493	167,656	92,635
二十年	數量	20,498	47,460	3,100,344	20,077	6,730
	貨值	600,679	204,305	744,972	424,423	261,637

二十年來廣西三關大宗出口國貨量值 (四續)
(民國元年至二十年)

年 別	數量 和 貨值	他類食品	紡織原料		鑛砂
		香料 担 海關兩	鴨毛 担 海關兩	火麻 担 海關兩	錳鑛砂 担 海關兩
元 年	數 量	12,781	8,114	9,533	
	貨 值	281,404	80,247	114,400	
二 年	數 量	11,461	8,122	8,147	
	貨 值	240,805	131,261	97,765	
三 年	數 量	9,075	3,794	8,875	
	貨 值	180,659	60,527	97,615	
四 年	數 量	15,447	4,765	8,171	
	貨 值	309,535	67,820	171,561	
五 年	數 量	10,935	2,463	8,494	
	貨 值	240,718	34,968	152,919	
六 年	數 量	22,103	1,823	4,920	
	貨 值	419,294	18,252	78,467	
七 年	數 量	24,425	1,270	13,632	
	貨 值	200,135	13,493	217,843	
八 年	數 量	13,086	2,195	5,758	
	貨 值	134,689	13,688	92,122	
九 年	數 量	17,307	3,382	11,483	
	貨 值	174,125	32,423	133,530	
十 年	數 量	9,456	923	14,291	
	貨 值	94,216	8,610	224,720	

(續前頁)

年 別	數量 和 貨值	他類食品	紡織原料	鐵砂	
		香料 担 海關兩	鴨毛 担 海關兩	火麻 担 海關兩	錳鑛砂 担 海關兩
十一年	數量	8,362	1,272	18,132	
	貨值	48,313	12,516	244,008	
十二年	數量	24,240	4,170	18,587	
	貨值	156,799	55,526	241,631	
十三年	數量	23,251	6,014	15,181	58,348
	貨值	165,877	117,145	189,870	53,348
十四年	數量	4,802	5,342	6,531	40,106
	貨值	36,841	103,924	104,536	36,338
十五年	數量	15,163	5,708	5,213	22,452
	貨值	172,319	114,143	106,366	16,791
十六年	數量	15,070	10,747	9,678	190,552
	貨值	158,265	226,277	186,939	135,139
十七年	數量	20,295	12,998	12,715	325,851
	貨值	207,243	271,789	267,015	229,327
十八年	數量	1,727	9,779	11,238	341,310
	貨值	188,387	214,268	235,968	240,409
十九年	數量	1,576	6,807	13,161	163,068
	貨值	18,123	148,598	209,616	118,929
二十年	數量	17,666	14,104	20,994	243,431
	貨值	232,616	320,537	175,950	173,685

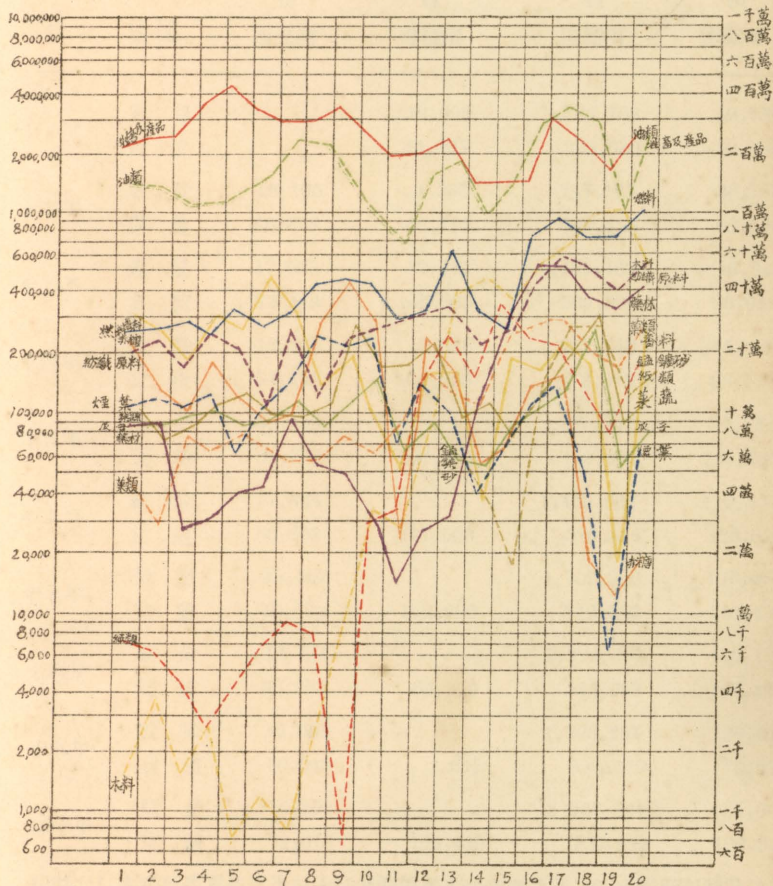
二十年來廣西三關大宗出口國貨量值 (五續)
(民國元年至二十年)

年 別	數量 和 貨值	紙		燃 料	
		下等紙 担 海關兩	其他紙 担 海關兩	柴 担 海關兩	炭 担 海關兩
元 年	數 量		718	875,453	5,820
	貨 值		7,180	232,635	5,830
二 年	數 量		564	902,094	8,752
	貨 值		6,448	270,627	8,752
三 年	數 量		353	918,321	13,23
	貨 值		4,280	275,496	13,283
四 年	數 量		200	906,929	18,036
	貨 值		2,469	226,733	18,086
五 年	數 量		340	1,321,454	21,518
	貨 值		4,019	305,363	21,518
六 年	數 量		1,583	1,041,414	24,221
	貨 值		6,446	269,353	26,753
七 年	數 量		2,950	1,110,447	20,557
	貨 值		8,718	299,820	16,446
八 年	數 量		2,600	1,224,627	34,875
	貨 值		7,595	385,355	27,009
九 年	數 量		68	1,205,383	38,861
	貨 值		622	391,706	31,030
十 年	數 量		10,538	1,214,315	49,179
	貨 值		27,412	364,205	49,163

二十年來廣西三關大宗出口國貨貨值分類比較圖

民國元年至二十年

(單位海關兩)



說明：1. 油類包括花生油、茶油、桐油、其他香油。2. 牲畜及產品包括牛、猪、家禽、生黃牛皮、小牛羊熟皮、熟黃牛皮。3. 菜蔬包括香菌、木耳。4. 藥材包括五倍子、桂皮及其他桂品。5. 紙類包括下等紙、其他紙。6. 木料包括輕木、材、樁木、杉木、柏木。7. 燃料包括炭、柴。

(續前頁)

年 別	數量 和 貨值	紙		燃 料	
		下等紙 担 海關兩	其他紙 担 海關兩	柴 担 海關兩	炭 担 海關兩
十一年	數 量		12,695	789,768	49,588
	貨 值		32,905	236,930	49,588
十二年	數 量	18,105	4,280	747,125	36,778
	貨 值	55,678	58,779	246,550	63,626
十三年	數 量	17,958	10,680	1,451,469	46,348
	貨 值	73,548	160,339	522,529	95,012
十四年	數 量	12,797	6,648	782,749	41,427
	貨 值	54,435	100,666	273,969	63,519
十五年	數 量	22,156		397,453	71,754
	貨 值	99,702	207,969	158,932	107,630
十六年	數 量	17,834		1,463,033	110,407
	貨 值	80,253	177,503	536,415	165,611
十七年	數 量	15,597		1,709,920	167,454
	貨 值	70,329	132,880	712,630	251,187
十八年	數 量	12,434		1,299,854	112,120
	貨 值	53,263	65,170	545,933	168,185
十九年	數 量	12,009		1,323,291	138,402
	貨 值	60,645	647	595,430	179,922
二十年	數 量	13,402		1,737,294	151,006
	貨 值	72,010	105,489	735,292	136,314

附註：1. 本表所列貨品以出口大宗及關係民生切要者為限。2. 本表所列數目以三關淨數合計。3. 在民國十五年前海關貿易冊內所列之八角茴香即今之香料。

最近五年來廣西三關

類	別	進口			出口
		洋貨	國貨	合計	
糧	食	514,044	174,522	688,566	179,806
菜	蔬	11,789	16,488	28,277	178,936
子	仁	37,784	42,388	80,172	167,708
茶		531	2,639	3,170	70,277
藥		48,370	13,836	62,206	241,876
油		18,529	91,124	109,653	2,519,927
酒		10,719	5,918	16,637	6,123
糖		330,260	19,439	349,699	78,125
菸	草	72,265	410,418	482,683	80,672
藥	材	240,535	37,779	278,314	565,515
牲畜及產品		7,981	3,679	11,660	2,073,515
其他植物及產品		18,022	12,101	30,123	117,300
魚介海產		489,625	14,689	504,314	293
其他食品		81,816	9,564	91,380	162,523
紡織原料		956	132,993	133,949	495,643
棉	貨	2,110,780	2,729,855	4,840,635	440
棉	紗線	76,037	5,841,179	5,917,216	768
毛	棉呢	115,832	-	115,832	-

進出口貨值 (民國十六至二十，五年平均數)

進出合計	百分比		進出比較	
	進口	出口	進	出
868,372	3.59	2.07	503,760	
207,213	0.15	2.06		150,659
247,880	0.41	1.93		87,536
73,447	0.02	0.81		67,107
304,032	0.35	2.79		170,670
2,629,580	0.57	23.05		2,411,274
22,763	0.03	0.07	10,514	
427,824	1.51	0.91	271,574	
533,355	2.52	0.93	402,011	
843,829	1.45	6.52		287,201
2,335,175	0.07	23.90		2,061,855
147,423	0.16	1.36		87,177
504,607	2.64	—	504,021	
253,903	0.47	1.87		71,148
628,692	0.69	5.72		362,594
4,841,075	25.26	—	4,840,195	
5,917,984	30.83	0.01	5,916,448	
115,882	0.60	—	115,882	

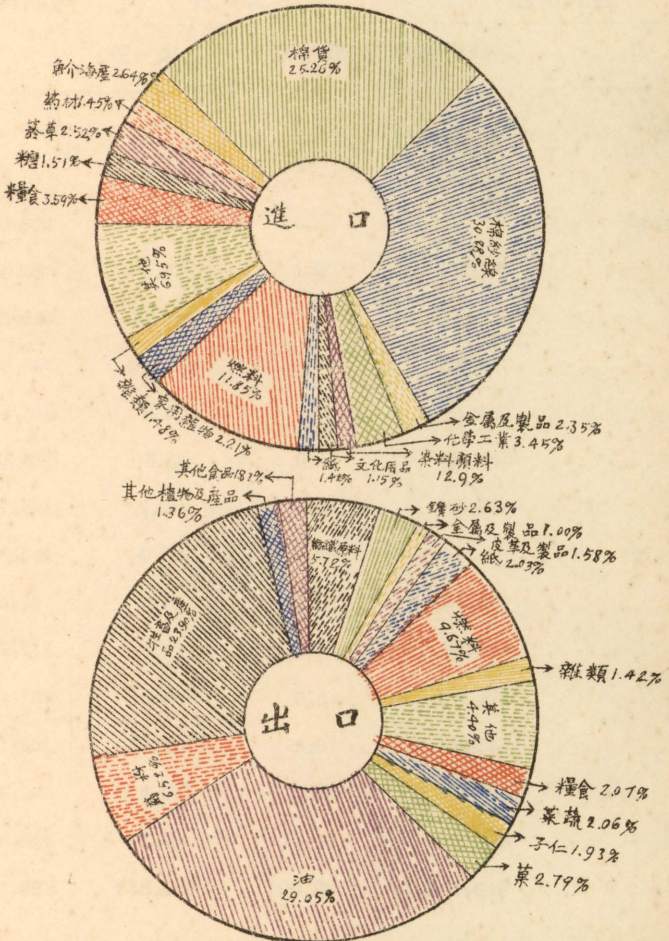
(續前頁)

類 別	進 口			出 口
	洋 貨	國 貨	合 計	
絲 繡 貨	459	38,059	38,518	79,552
其 他 紡 織 品	39,026	12,961	42,987	—
鑽 砂	—	—	—	235,863
金 屬 及 製 品	436,761	13,149	449,910	86,716
機 械	167,659	5,951	173,610	19
交 通 器 具	130,597	—	130,597	—
電 料	49,367	2,185	51,552	—
化 學 工 業	511,505	150,299	661,804	15,131
染 料 顏 料	242,603	5,656	248,259	29,513
皮 革 及 製 品	30,288	9,434	39,722	137,024
文 化 用 品	70,179	151,803	221,987	14,234
紙	151,700	119,879	271,579	175,635
蜜 藥	144,531	24,449	168,980	2,339
燃 料	2,271,710	528	2,272,238	833,333
家 用 雜 物	345,866	77,415	423,281	2,975
雜 類	223,511	60,954	284,465	122,527
合 計	8,932,687	10,230,438	19,223,125	3,680,508

備註：1.單位海關兩 2.本表所列貨值係以三關進出口總數(復出口未除去)平均合計

最近五年來廣西三關進出口平均貨值百分比比較圖

(民十六至二十年)



(續前頁)

進出合計	百分比		進出比較	
	進 口	出 口	進 超	出 超
118,070	0.21	0.92		41,034
42,987	0.23	—	42,987	
235,863	—	2.63		235,863
526,626	2.35	1.00	363,194	
173,629	0.91	—	173,629	
130,597	0.68	—	130,597	
51,552	0.27	—	51,552	
676,655	3.45	0.18	646,653	
277,777	1.29	0.34	218,741	
176,746	0.80	1.58		97,902
236,281	1.15	0.17	207,633	
447,214	1.42	2.03	95,914	
171,369	0.83	0.03	166,501	
3,111,631	11.85	9.67	1,432,345	
426,265	2.21	0.03	420,306	
406,992	1.48	1.42	161,933	
27,903,633	100.00	100.00	10,541,617	

輸 出 貨 物

名稱	年值毫幣	產 地	銷 地	備 註
穀 米	8,000,000	全州,柳州,桂平,貴縣,平南,遷江,鹿寨。	都城,德慶,悅城,順德,鶴山,三水。	廣東銷場多為洋米佔領。
香 菇	150,000	平南,桂林,羅城,興安,義甯,柳州。	廣東七成,香港三成。	抵制日貨,銷路較佳。
木 耳	100,000	奉議,龍州,恩陽,柳州。	廣東,暹羅,南洋,香港。	價高,較與他省所產競銷。
瓜 子	250,000	武鳴,賀縣,柳州,遷江,崇善,桂林。	粵,港,南洋。	東廣信豐產量增加而質美。
子 餅	80,000	柳州,大河。	廣東,鶴山,南海,順德。	花生殼茶桐鈔肥田之用。
茶 葉	100,000	桂林,興安,橫縣,桂平。	粵七成,港三成。	
鮮乾菜	600,000	北流,容縣,鬱林,武鳴。	廣東上海八成,香港二成。	北流龍眼肉,容縣沙田柚等。
菸 葉	200,000	武鳴,柳州,象州。	粵,港。	
桂皮及桂油	500,000	平南。	德美約九成。	年來越南競銷。
樟 腦	40,000	百色,靖西,那馬,都安,柳州。	港及國外八成,粵二成。	
五倍子	150,000	河池,南丹,東蘭,桂林,柳州。	港及各省各半。	
藥 材	500,000	鎮邊,靖西,百色,龍州。	各省及港六成,粵四成。	
香 料	400,000	百色,鎮邊,龍州。	各省八成,粵二成。	八角,靈香草等。
茶 油	400,000	桂林,柳州,百色。	各省八成,港二成。	以代生油。
桐 油	2,500,000	桂林,柳州,左右江。	美國佔九成。	
其 他 香 油	1,000,000	龍州,百色,靖西。	國外八成。	八角油,桂油,樟腦油。
赤 糖	600,000	柳河三成,大河六成,撫河一成。	港粵五成,上海以北五成。	
木 材	4,000,000	撫河,藤縣,柳河,懷集。	廣東。	

(續前頁)

名稱	年值毫幣	產地	銷地	備註
柴	1,400,000	藤縣,龍州,百色,貴縣,懷集。	廣東。	
炭	300,000	藤縣 柳江,邕寧,崇善。	廣東。	
竹及竹器	300,000	蒼梧,平樂,桂林。	廣東。	
牛	1,900,000	武鳴,賓陽,上林,那馬,思林,恩隆,左右江。	港黃牛九成,粵耕牛一成。	
豬	800,000	北流,貴縣,平南,桂林,柳州。	粵七成 港三成。	
家禽	1,300,000	邕寧,永寧,橫縣,桂平,平南,岑溪。	港八成 粵二成。	
牛皮	500,000	岑溪,鬱林,武鳴,平南,左右江。	港 粵 南洋。	
皮革	150,000	岑溪,鬱林,武鳴,平南,左右江。	廣東。	
牛皮膠	20,000	岑溪,鬱林,武鳴,平南,左右江。	廣東。	
鴨毛	300,000	各屬。	國外。	
繭	40,000	藤縣,桂平,平南。	廣州。	
青蘆黃蘆	400,000	百壽,荔浦,修仁,賀縣,柳州。	上海 廣東七成,港三成。	
絲及繡貨	150,000	全縣,蒼梧,容縣,平南。		
鐵砂	2,600,000	賀縣。	港。	
紙	500,000	桂林,靈川,都安,那馬,昭平,容縣。	粵八成,港二成。	
其他貨物	2,500,000			
合計	31,830,000			

輸 入 貨 物

名 稱	年 值 毫 幣	產 地
穀 米	150,000	安南,暹羅,緬甸。
麵 粉	600,000	美國八成,上海二成。
通心粉,粉條	300,000	天津,山東。
白糖及車糖	800,000	荷蘭。
冰 糖	50,000	香港。
紙 烟	2,000,000	上海。
乾 檳 榔	40,000	南洋。
藥 材	450,000	各省,各國。
魚介海產	500,000	各省四成,香港,安南,及美國各二成。
胡 椒	70,000	南洋。
煉 乳	100,000	美最多。
棉 花	200,000	上海。
棉 紗	10,000,000	上海。
布	10,000,000	上海七成,廣東二成,英一成。
呢 絨	600,000	德,英。
綢 緞	500,000	上海,廣東。
其他紡織品	100,000	上海,廣州。
金屬及製品	1,000,000	英六成,美一成,德三成。
機 械	400,000	英一成,美三成,德六成。
汽車及零件	300,000	美九成,英一成。
其他車輛	60,000	
電 料	800,000	美六成,英二成,上海二成。
火 柴	600,000	廣東九成,瑞典一成。
化學工業品	600,000	英七成,美三成。
染料顏料	500,000	德八成,美一成,各省一成。

輸入物貨

名稱	年 值 <small>毫幣</small>	產 地
皮 革	70,000	南洋六成,美二成,英二成。
文具及儀器	500,000	美一成,上海五成,廣東四成。
紙	500,000	歐洲七成,福建二成,上海一成。
磁 器	300,000	廣東六成,安徽江西四成。
搪 磁 器	200,000	上海六成,德二成,瑞典二成。
煤 油	4,500,000	美六成,英荷四成。
柴 油	500,000	英荷六成,美四成。
汽 油	800,000	美六成,英荷四成。
滑 機 油	100,000	美七成,英荷三成。
冷熱水瓶	50,000	德一成,香港五成,上海四成。
衣 着 等	140,000	香港五成,廣東上海各半。
燈及燈帶	50,000	德美各一成,粵五成,上海三成。
傘	100,000	廣東,上海。
帽	100,000	各省,外國。
其他貨物	2,500,000	
合 計	41,130,000	

甲。兩表所列數目,與前表(對外貿易)所列,不甚相符,其原因如下:

(一)自民十九裁撤常關後,民船運貨,不經海關。

(二)自二十一年四月起,凡洋貨進口,即在進口關登記,復運往他口,不再登記。

(三)納統稅而避免關稅。

故此兩表數目,於根據關冊外,復參照各統稅局,餉捐局之月報,又參酌本局及各方面之調查,又向各經紀行,及熟悉商情者研究多次,雖不敢信為精確,然亦相差不遠。

乙。兩表專對本省估計,隣省經過,不計在內。

丙。本表所列數目單位為毫幣元。

商業 團體

商會 本省組織商會，始於清光緒三十一年。宣統三年，農工商部奏定商會簡明章程；同時各地商會相繼成立。商務較盛之區，均設立總商會。其在本省者，計有南甯，梧州，桂林，柳州，龍州，百色六所。

商業團體發達與否，恆視商業之盛衰為轉移。民六，七，八為本省商會全盛時期；民十以後，受軍事與政變影響，全省商業，逐年衰落，各地商會，多陷於停頓狀態。

全省商會聯合會曾於民國十八年成立，嗣因政局紛亂，遂致停頓。去年恢復，本省各縣商會代表，集議邕甯，先組籌備委員會，并於今年三月四日，正式成立。

本省各地商會組織，向採會長制。民十八，國民政府及工商部先後公佈商會法及商會法施行細則；然因時局關係，本省各地商會，遲至本年五月間，始依法改組為委員制。

民七民八年間，各縣商會曾組織商團及護商隊；旋於民九奉令解散。民十以後，復因時局不靖，各地商會，為護商計，多恢復商團組織。本年六月一日，省府以舉辦清鄉役，匪類既次第肅清，各地民團亦有相當訓練，各縣治安已可無虞，遂通令各縣商會將護商隊及其類似之組織一律裁撤。

同業公會 本省之有商民協會，始於民國十四年；民十五至十七年，為全盛時期。民十八以後，各行會大半陷於停頓狀態。二十二年四月間，省黨部令各商民協會填送工商團體登記表，以憑審核分別改組或撤銷；廣西工商局亦限令各縣商業團體，依法改組；截至十月止，各商民協會呈報改組為同業工會者計 22 會，其未依期呈報改組者，僅小部份而已。

商會概況

所在縣	名稱	地址	成立年月	經費(廿一年度)	
				年額	來源
邕甯全縣	全省商會聯合會	德鄰路	22-3	8,600	由各商會會員分担
	縣商會	一區四段			
興安	興全界首商會	界首易家巷	8-3	210	會員月捐
	縣商會				
	司門前鎮商會	司門前鎮	13-8	110	各商號捐款
義甯	大潞江商會	文昌宮	21-8	300	會員月捐
	縣商會	五蓮墟	1-4	280	秤捐
	灌陽縣商會	湖南會館內	14-3	1,400	會員總納
桂林	縣商會	依仁坊	宣統 3-3	31,800	會員月捐
中渡	縣商會	縣城青山里	宣統 3-1	1,800	抽收谷米花紅捐
陽朔	縣商會	城內廣東會館	11-5	—	由會員臨時捐助
恭城	縣商會	城隍粵東會館	光緒32-1	360	抄會員資本額抽收
富川	縣商會	城內鎮武坊	22-4	360	會員分担
	古城鎮商會	維新街	5-2	350	會員分担
賀縣	賀街商會	河東街	宣統 1-3	—	由會員臨時捐助
	八步鎮商會	會館街	宣統 2-9	—	由會員臨時捐助
鍾山	羊頭鎮商會	羊頭鎮	21-3	—	各會員樂捐
平樂	縣商會				
	二塘商會	二塘下街	16-8	700	由商店分担
荔浦	縣商會	城外魚行街	宣統 2-1	400	按會員資本額抽收
榴江	縣商會				
	鹿寨商會	鹿寨粵東會館	2-3	480	會員月捐
	黃冕商會	黃冕			
修仁	縣商會	東墟石門底	1-2	225	會員負擔
藤山	縣商會	會館街	宣統 3-1	2,585	按會員資本額派抽
昭平	縣商會	城外金慶街	宣統 2-8	100	會員籌集
懷集	縣商會	縣城	宣統 1-1	1,250	會員認繳

商業團體

所在縣	名稱	地址	設立年月	經費(廿一年度)		
				年額	來源	源
懷集	冷坑商會	冷坑墟	19-1	600	會員組日益會捐納	
	梁村商會	梁村墟		1,000	按營業大小分担	
信都	縣商會					
蒼梧	縣商會	文化里	20-10	200	由財務局撥給	
	梧州商會	五坊街	宣統 2-1	11,000	由會員分担	
	戎墟商會	戎墟舊街	宣統 3-4			
藤縣	縣商會					
	濛江商會					
	太平商會					
	和平商會					
岑溪	縣商會					
	上義區商會					
	連城區商會					
	馬路墟商會					
	南渡墟商會					
平南	縣商會	二甲街	宣統 2-1	658	由商店會員繳納	
	六陳商會	六陳墟鵝街	宣統 3-1	240	會員逐月繳納	
	大安商會	大安墟	宣統 1-1	1,620	商店會員繳納	
	丹竹商會	丹竹墟	1-3	1,645	商店會員捐助	
	思旺商會	思旺墟	21-1	3,240	抽收貨捐	
	容縣	縣商會	城外西街	1-2	8,250	按會員資本額抽收
楊梅墟商會						
黎村商務分會		黎村墟正街	15-2	900	會員捐及犀牛附捐	
自貢商會						
桂平	縣商會	會館街	光緒30-1	1,250	由會員認捐	
	大湟江商會					
武宣	縣商會	武宣北街	光緒30-1	856	由會員分級繳納	
貴縣	縣商會	水源街粵東會館	宣統 1-1	700	會員分担	

所在縣	名稱	地址	設立年月	經費(廿一年度)	
				年額	來源
興業	縣商會	城內大街	18—	540	商店會員認捐
鬱林	縣商會	城內府前街	19—9	2,500	按會員資本額抽收
	船埠分會	船埠	21—7	70	會員繳納
北流	縣商會				
	縣四里商會				
陸川	縣商會		12—12		
	縣南商會	烏石墟背蘇氏宗祠	15—9	800	各商店捐助
	良田分會	良田墟	15—	120	由縣商會撥給
博白	縣商會	城廂	10—2	800	會員商店按年繳納
	鳳山分會	鳳山墟	18—1	160	收各會員股息
三江	縣商會	林溪	10—3	25,000	抽出入口貨捐
	富祿商團辦事處	富祿墟正街	18—3	2,600	抽出入口貨捐
融縣	縣商會	長安鎮隆街	4—	1,240	會員繳納
羅城	中區商會				
	第二區商會	小長安墟	21—10	500	出入口貨捐
	第三區商會	黃金墟上街	15—10	950	出入口貨捐
	第四區龍江商會	龍江墟	16—8	950	出入口貨捐
宜山	縣商會				
	三岔商會				
柳城	縣商會				
	大埔商會	大埔墟	8—3	152	按會員資本額分担
	東泉商會				
雒容	縣商會				
	運江商會	運江	21—3	240	會員認捐
柳州	柳州商會				
遷江	縣商會	西門外上碼頭街	宣統 3—8	300	會員認納
象縣	縣商會	城內大街	14—3	300	商店樂捐
	石龍商會	石龍墟	15—7	250	商店繳納
	大灣商會				

商業團體

所在縣	名稱	地址	設立年月	經費(廿一年度)	
				年額	來源
陸山	縣商會	城內西華正街	10-3	164	商店樂捐
陸安	縣商會				
襄陽	蕪城商會	蕪墟	21-		
橫縣	縣商會	城內大街	光緒31-	4,000	由各商店籌派
	百合商會				
	南鄉商會				
	校橋商會				
永淳	縣商會	城外大街	1-1	400	由各會員按貨抽捐
	甘棠商會				
甯甯	南甯商會	德鄰路	光緒33-	10,800	由各會員分級繳納
	滄津商會				
上思	縣商會	城內大街	3-5	300	會員認捐
百色	縣商會	城外橫街	宣統 3-8	3,000	會員認捐
恩隆	縣商會				
思林	縣商會	城內中山大街	10-4	700	貨物抽彩及屠猪捐
奉議	恩奉那坡商會				
天保	縣商會	東街三街	光緒31-	564	會員捐及薑油抽彩
靖西	縣商會	城內大街	3-3	600	會員分担
崇善	縣商會	城內橫街	1-12	300	會員分担
	駱壘商會	駱壘墟	宣統 1-8	2,650	會員分担并另籌集
上金	總水商會	總水墟	宣統 3-1	330	荳類附加捐
龍州	縣商會	城內墟尾街	宣統 3-3	3,876	商號月捐
	水口商會	景星樓	20-10	180	會員月捐
甯明	縣商會	東門外甯明街	21-1	720	會員月捐
思樂	縣商會				

註：經費以毫幣元為單位

同業公會 二十二年十月

所在地	名稱
梧州	輪渡業同業公會
	花紗業同業公會
	海蘇雜貨業同業公會
	油米業同業公會
	柴業同業公會
	銀業同業公會
	華洋正頭業同業公會
	運銷滇黔雜貨業同業公會
	西江電船業同業公會
	水面商業同業公會
	絨布業同業公會
	平礪業同業公會
	土製煤油業同業公會
藥業同業公會	
柳州	圖書文具印務紙料業同業工會
	經紀業同業公會
	屠業同業公會
	輪船業同業公會
	菸酒醬料雜貨業同業公會
	花衫正頭業同業公會
龍賀縣	雜貨業同業公會
	連賀杉業同業公會

廣西八個重要城市商店店東籍貫

籍貫	梧州	南甯	柳州	鬱林	賀縣	百色	龍州	全縣	合計
邕甯		300				20	15		435
鬱林	1	22		337		3	14		427
蒼梧	213	15	19						247
柳州		2	196				2	2	202
全縣			2					103	108
賀縣	1				61				62
龍州							58		58
橫縣		33				3	6		42
桂林	5	13	21						39
百色	2	2				31			35
平南	5	6	15			2	5		34
容縣	4	9	5			8	3		29
陸川		16		3		1	8		28
桂平	3	4	18						25
貴縣		22					2		24
永淳		21				3			24
藤縣	10	3	2				3		18
北流		4		10			3		17
博白	1	8	2			2	2		15
賓陽		6				1	3		10

本省

(續前頁)

籍貫	城市	梧州	南甯	柳州	鬱林	賀縣	百色	龍州	全縣	合計	
本省	柳城			8						8	
	岑溪	6	2							8	
	武鳴		7							7	
	潯縣			6						6	
	其他	17	25	19		3	7	25	8	104	
	合計	238	619	314	400	64	81	150	116	2012	
外省	廣東	505	258	177	35	96	65	90	186	1,412	
	湖南	4	9	56		1	2	3		75	
	江西	6	9	7			2	1	45	70	
	福建	6	3		1		4		5	19	
	雲南							4		4	
	貴州	1	2							3	
	其他	10	13	15			3		2	48	
	合計	532	299	255	36	97	76	98	238	1631	
	國外		3								3
	未詳	590	61	53	12	2	2	7	1	728	
總計	1,093	979	622	448	163	159	255	355	4,374		

附註： 合夥資本之商店，以多數店東之籍貫代表全體。

梧州各行商

營業種類	店東籍貫	本省										未詳	合計					
		蒼梧	桂平	平南	百色	昭平	藤縣	容縣	博白	鬱林	平樂			桂林	懷集	天河	岑溪	蒙山
故衣		13																13
蘇杭正頭鞋		3																3
洋鐘顏眼雜食酒茶																		
紗綉料鏡貨油鹽米葉		1											1					1
紙煙罐頭粉海茶生火燃火木陶電洋代理書籍紙玉																		
雜貨		28	1	1	1	1												33
食油		4																4
酒米		32		2			2		1	1	1							39
茶葉		1																1
紙煙罐頭		16	1															17
粉食		6					1					4						11
海味		4															1	5
茶酒樓		2															1	3
生菓		7		1			3								1			12
火油																		
燃料		8		1			2						1				1	13
火柴																		
木器							1											1
陶瓷器		4																4
電器		1															1	2
洋雜		15																15
代理報紙		1																1
書籍文具		1						1					1					3
紙料																		
玉桂																		

店 店 東 籍 貫

他		省					國	未	總
廣	湖	江	福	貴	其	合	外	詳	計
東	南	西	建	州	他	計			
7						7		8	28
30						30		26	59
2						2			2
3						3		2	5
7						7		1	9
5						5			6
					1	1			1
32	2					34		1	68
13						13		14	31
2						2			2
34						34		1	74
1						1			2
14		1			1	16		9	42
18	1					19		61	91
22						22		15	42
6						6		2	11
20						20		28	69
6						6			6
27						27		37	77
2						2			2
3						3		1	5
10					2	12			16
2						2		3	7
37		2	1		1	41		70	126
2						2			3
8			1		5	14		4	21
6						6		21	27
3						3			3

商業 店東籍貫

(續前頁)

營業種類	店東籍貫	本省											未詳	合計					
		蒼梧	桂平	平南	百色	昭平	藤縣	容縣	博白	鬱林	平樂	桂林			懷集	天河	岑溪	蒙山	賀縣
中藥	藥	12				1											1	14	
西藥	藥	1																1	
航業	業	1															1	2	
車庫	車庫																		
汽車	車庫																		
手車	車庫																		
旅館	館	5					1					4						10	
客棧	棧	2						1								1		4	
銀號	號	4						1									3	3	
典當	當	2																2	
機件	件	1																1	
銅鐵	鐵																		
平碼	碼				1												1	2	
牲口	山貨	27	1			1							1					30	
代單	單	3																3	
香燭	燭	3																3	
水面	來往																		
水險	火險																		
建築	材料																		
膠製	用品																		
石料	料																		
鼓店	店																		
特貨	貨																		
煙館	館	4									1							5	
娛樂	場																		
雜項	項	1																1	
合計	計	213	3	5	2	2	10	4	1	1	2	5	1	1	6	1	1	10	268

(續前頁)

他	湖	江	福	貴	省	合	國	未	總
廣	南	西	建	州	其	計	外	詳	計
東					他				
32		2	3			37		23	74
2			1			3	1		5
11						11	2	3	18
4						4		1	5
2						2			2
1						1			1
3						3		3	16
2						2			6
28						28		15	51
2						2			4
									1
7						7		46	53
13		1				14		6	22
19	1					20		68	118
1						1		19	23
3						3			6
4						4		5	9
								1	1
								2	2
								1	1
								2	2
								1	1
								22	22
35				1		36		67	108
								1	1
14						14			15
505	4	6	6	1	10	532	3	590	1,393

南甯各行商

營業種類	店東籍貫	本省															
		邕甯	百色	藤縣	北流	永淳	陸川	平南	橫縣	鬱林	博白	貴縣	桂林	武鳴	容縣	賓陽	桂平
新衣	5																
故衣	5						2		1	1		1		1	1	1	
帽店																	
蚊帳	1																
土布	3					1											
蘇杭疋頭	9											1					
洋紗	3																
鐘錶																	
顏料										1							
雜貨	97	1				3	2	2	5	3	1	5	3		3		1
食油	1																
食鹽	6																
酒米	61				1	1		1	1			5		1	1		1
茶葉	1								1								
紙煙罐頭	11									1							
粉食	10						1			5	1	3	9	1	1		
甜食													1				
糖餅	4																
海味	1																
菸草	1																
茶酒	1																
火油	1																
燃料	30					7	1	2	14	4	1	2			2	3	
鏡器																	
籐竹器	10																
木器	4																1

店 店 東 籍 貫

本 省		他 省					未 詳	總 計							
蒼 梧	扶 南	柳 州	岑 溪	蒙 山	其 他	合 計	廣 東	江 西	湖 南	福 建	貴 州	其 他	合 計		
					5		2	1					3		8
					1	14	1		1				2		16
												1	1		1
					1										1
					4		2						2		6
					10	19	19						19		29
					3		4						4		7
							1					1	2		2
1					2		1						1		3
3	1	2	1		3	136	12					1	13	11	160
					1				1				1		2
					6		3						3		9
					1	74	7					3	10		84
					2										2
					12		4						4	2	18
					31		7				1		8	1	40
					1		1						1		2
					4										4
					1										1
					1		1						1		2
					1		3		1				4		5
					1		1						1		2
1			1		63	24	24						24	3	95
							2						2		2
					10		7						7		17
					5		1						1		6

商業 店東籍貫

(續前頁)

營業種類	店東籍貫	省															
		邕甯	百色	藤縣	北流	永淳	陸川	平南	橫縣	鬱林	博白	貴縣	桂林	武鳴	容縣	賓陽	桂平
缸	瓦	11					1	1		2							
瓷	器	1		1		1				2						1	
電	器	1															
麻	席	1							1								
洋	燈	1															
洋	雜	36	1	2	3	4	1	3	5	1							
代理	報紙	1															
書籍	文具	3															
紙	料	23							1			2					
古	玩	2					1		1	1							
玉	桂						1										
中	藥	13				2	1		1	1		1	1			1	
西	藥	2													1		
航	業	1	1														
單	車	1															
汽	車	1					1					1	3				
旅	館	1										1					
客	棧	5															
銀	號	9															
機	件																
銅	鐵	1				1											
山	貨	3							1								
平	碼	14		2		2			1	1							1
雜	項	4				1											
合	計	399	2	3	4	21	16	6	23	22	8	22	13	7	9	6	4

(續前頁)

本省						他省						未詳	總計		
蒼梧	扶南	柳州	岑溪	蒙山	其他	合計	廣東	江西	湖南	福建	貴州	其他	合計		
			1			16									16
					6		3					3	6		12
					1		2						2		3
					2		2						2		4
					1		2						2		3
			1		57		43	2	2	2		3	52		109
1					2										2
				1	4		2					4	6		10
					25		10						10		35
					5		2						2	1	8
					1										1
					22		26	4					30		52
1					4		9						9		13
					2		4						4	7	13
					1		1						1		2
					3		9	5					5		14
1					2		5	1					1	3	9
	1				2		8	2	5				7		15
					1		10	11					11	14	25
							2					1	3		3
					2		2						2		4
3	1				8		5						5		13
3	1			1	4	30	21	1		1	1	1	25	14	69
					5									5	10
15	4	2	2	2	19	619	253	9	9	3	2	18	239	61	979

商業 店東籍貫

柳州各行商店店東籍貫

營業種類	店東籍貫	本 省											他 省				未詳計	總計			
		柳州	桂平	容容	南南	博白	蒼梧	柳城	桂林	融縣	武宣	全縣	容縣	藤縣	其他	合計			廣東	湖南	江西
新衣	1														1	1			1	2	
故衣	1														1	3	1		4	5	
帽店	1														1					1	
土布	1														1	4			4	2	7
蘇杭正頭	2						1						1	4	12				12	7	23
洋紗															2			2		2	
鐘錶									2					2	1			1	3	6	
顏料							1						1							1	
棉花	2												2						1	3	
紗布																			1	1	
雜貨	65	5	2	5	2	6	1	3	1		4	5	99	37	3		2	42	6	147	
食油	7							1			1		9	1				1		10	
酒米	26						1	1				28	4				1	5	1	34	
粉食	4	1		1				2				8	2					2	1	11	
糖餅	11	4		2			2	2	1			1	23	9	1			10	4	37	
茶酒樓	2						1					3	4					4	1	8	
生菓	3											1	4	3				3	1	8	
屠業	1	1		1								1	4	2				2		6	
火油													4					4		4	
燃料	1											1								1	
鏡器								1				1	3				1	4		5	
藤器	1											1								1	
竹器	1	1						1				1	4							4	
缸瓦	4	1		1								6	8					8	1	15	
瓷器																		1	1	1	
洋雜	9			1		1	2	2		2		17	26	1	5	1	33	2	52		
草繩		2		2							1	5	1	1			2			7	

[續前頁]

店東籍貫 營業種類	本省										他省				未詳計							
	柳州	桂平	雒容	平南	博白	蒼梧	柳城	桂林	融縣	武宣	全縣	容縣	藤縣	其他		合計	廣東	湖南	江西	其他	合計	
梳篦																				1	1	
書籍文具	4						2								6	1	1	6	8		14	
紙料	2		1				2					1			6	3			3	3	12	
筆墨			1												1		1		2		3	
中藥	7	1			1										9	14			14	2	25	
西藥	1	1	1		3							1			7	3			3	2	12	
戒烟丸																			1	1	1	
單車							1	1							2						2	
汽車																7			7	6	13	
旅客館棧	7						2								9	1			1	1	11	
客棧	4				2		1	1	1			2			11	1	4		5	1	17	
機件	1														1	5		1	6		7	
銅貨	3					1									4	8	4		12	3	19	
山貨																1			1		1	
平碼	1	1													1	4	8		8		12	
水面往來																3			3		3	
器具	3														3		2		2		5	
木料	17		1				2								20		29	1	30		50	
代客買賣	1														1						1	
臘燭										1					1						1	
冥物	1														1				1		1	
鑲牙																1			1		1	
影相						1									1	2			2	1	4	
畫劇																				1	1	
小販	1														1						1	
雜項						1									1	1			1		2	
合計	156	18	2	16	2	19	8	21	6	3	2	5	2	14	314	177	56	7	15	255	53	622

鬱林各行商店店東籍貫

店東籍貫種類	省 他 省 未 總							
	本 鬱 林	北 流	陸 川	合 計	廣 東	福 建	合 計	詳 計
新衣	1			1		1	1	2
故衣	4			4				4
帽店	2			2				2
鞋店	1			1				1
土布	19	2		21	3		3	24
蘇杭正頭	5	3		8	1		1	9
洋紗	8			8				8
鐘錶	2			2				2
雜貨	133	3		136	1		1	137
食油	3			3				3
食鹽	1			1				1
食米	9			9				9
茶葉					2		2	2
罐頭	1			1	1		1	2
糖餅	10		1	11	1		1	12
海味	6			6				6
菸草	3			3				3
豆豉	9			9				9
麵粉	2			2				2
豆腐	1			1				1
生果	1			1				1
京果	10			10	1		1	11
屠業	2			2				2
鹹魚	7			7				7
檳榔	4			4				4
火油	1			1	1		1	2
燃料	5			5				5
竹器	10			10				10
木器	3			3				3
缸瓦	5			5				5
磁器	4			4				4

(續前頁)

店東營業種類	本省			他省			合計	未詳	總計
	雲林	北流	陸川	合計	廣東	福建			
蔗	1			1					1
洋雜	10		2	12	7		7		19
皮箱	1			1					1
僕碗	3			3					3
玻璃	2			2					2
書具	1			1					1
簿文	2			2	1		1		3
紙料	13			13	1		1		14
筆墨	3			3					3
中西藥	17			17	8		8		25
膏丹丸散	5			5	2		2		7
汽車	1			1					1
旅館	3			3					3
客棧	2			2					2
銀號	3	1		4					4
與當	1			1			11		12
機件					4		4		4
銅鐵	9			9					9
平碼	1			1					1
代單	1			1			1		2
香燭	5			5					5
漆竹	17			17					17
牛皮	1			1					1
漆具	1	1		2					2
木料	5			5					5
影相	1			1					1
煙館	3			3					3
雜項	3			3	1		1		4
合計	387	10	3	400	35	1	36	12	448

賀縣各行商店店東籍貫

店東籍貫種類	本省			他省		合計	未詳	總計
	賀縣	信都	懷集	廣東	湖南			
新衣				5		5		5
故衣	3	1		4	0	6		10
土布	1		1	2	1	1		3
蘇杭疋頭	3			3	8	8	1	12
洋紗				1		1		1
鐘錶				1		1		1
雜貨	22			22	39	20	1	53
食油				3		3		3
酒米	4			4	3	3		7
粉食	1			1				1
糖餅	1			1	2	2		3
菸草	1			1	2	2		3
酒莊					1	1		1
屠業			1	1	5	5		6
鏡器	1			1				1
竹器	1			1				1
缸瓦					3	3		3
蕨席					1	1		1
洋雜	7			7	16	1	17	24
書籍文具	3			3				3
中藥	5			5	3	3		8
典當	2			2	2	2		4
山水	1			1				1
水面往來	3			3	1	1		4
木料					2	2		2
煙館	1			1				1
雜項	1			1				1
合計	61	1	2	64	96	1	97	2 163

百色各行商店店東籍貫

營業	店東籍種類	本 省											他 省				未詳計					
		百	邕	恩	奉	容	陸	平	橫	賓	博	鬱	永	其	合	廣		福	江	湖	其	合
新鞋	衣店	1										1	1	3	1					1	1	
蘇材	疋疋	3												1	4						4	
洋雜	紗貨	13	2		1	6	1	1	2	1	1	1		4	2		1		3	7	43	
食酒	鹽米	1												1	2				2	3	1	
粉糖	餅食											1		1						1	1	
煙茶	草樓	3												3	3				3	6	1	
牛醬	奶料	1												1	2				2	3	1	
鏡竹	器器	1												1					1	1	1	
缸電	瓦器	1												1					1	1	1	
洋錫	雜器	5	5	1	1	1							2	15	15	3	1		19	1	35	
書籍	文具	1												1						1	1	
紙筆	料墨								1					1					1	1	1	
中西	藥藥	1												1	4	1			5	6	1	
各長	稅號	1													1				1	1	1	
同山	鐵貨	1						1		1				3	1				1	4	1	
手墨	燭紀	1												1					5	6	1	
卜能	販項				1									1					1	1	1	
合 計		13	20	2	2	8	1	2	3	1	2	3	3	3	8	65	4	2	2	3	78	2159

店 營 業 種 類	東 籍 貫	本															
		龍 州	邕 寧	橫 縣	藤 縣	崇 善	武 宣	鬱 林	陸 川	平 南	貴 縣	上 金	博 白	容 縣	上 思		
新	衣	1	1														
鞋	店	2							1								
土	布																
蘇杭正	頂		1			2	1					1				1	
洋	紗																
雜	貨	39	7	6	2	2	2	6	7	3	2	2	1	3	1		
食	油																
酒	米	2						1									
粉	食	1								1							
糖	餅	2	1					1									
菸	草							1									
火	油																
燃	料																
籐	器	1															
木	器																
缸	瓦	4	1					1									
洋	雜	2						2									
洋	稅																
書籍文	具				1												
紙	料		1														
筆	墨		1														
中	藥	2	1					1									
西	藥																
山	貨	1	1							1							
水	往																
爆	竹		1														
點	秤																
雜	項	1															
合	計	58	16	6	3	4	2	14	8	5	2	2	2	3	2		

店 店 東 籍 貫

省 他 省										未 總	
北	資	柳	其	合	廣	江	湖	雲	合	詳	計
流	陽	州	他	計	東	西	南	南	計	計	計
			1	3	6			1	7		10
				3	3				3	1	7
					4				4		4
			2	8	12				12		20
					2				2		2
2		1	2	88	16	1	2		19		107
										1	1
			1	4	2				2		6
				2							2
1				5	4				4		9
				1							1
					2				2	1	3
							1		1		1
				1							1
		1	1	8	9				9		17
			3	7	19			1	20		27
			1	1							1
				1	1				1		2
	1			2	1				1		3
	2			3							3
				4	1				1	1	6
					1			2	3		3
			2	5	4				4	1	10
					1				1	1	2
			1	2							2
			1	1							1
				1	2				2		3
3	3	2	15	150	90	1	3	4	98	7	255

全縣各行商店店東籍貫

營業種類	店東籍貫	本省					他省				合計	未詳	總計	
		全縣	興安	柳州	靈川	其他	廣東	江西	福建	其他				
衣店	1					1	2					2		3
鞋店							2					2		2
土布	1					1	5					5		6
蘇杭正頭			1			1	15	2				17		18
鐘錶	1					1	19	2		2		23		24
線襪	1					1								1
雜貨	17			1	1	19	25	10	1			36		55
食油	1		1		1	3	5					5		8
食鹽	2					2	3					3		5
酒米	5				1	6	2	1				3		9
粉食	1					1								1
糖餅		1				1	1					1		2
茶酒	2					2	1					1		3
菸草	10					10	4	1				5		15
豆豉	12					12	1	4				5		17
雜糧	5					5	5	3				8		13
酒莊	10					10	5	1	1			7		17
麵粉							1					1		1
豆腐	3					3								3
木器							1					1		1

(續前頁)

營業種類	店東籍貫	本省					合計	他省				合計	未詳	總計
		全縣	興安	柳州	靈川	其他		廣東	江西	福建	其他			
缸	瓦						3					3		3
磁	器						14					14		14
洋	雜	1				1	2	14	2	2		18		20
書籍	文具	1				1	2	1				1		3
紙	料	11				1	12	10	1			11		23
筆	墨							1				1		1
中	藥								14			14	1	15
西	藥	2					2	1				1		3
客	棧							3				3		3
銅	鐵							2				2		2
山	貨	9					9	3	1			4		13
香	燭	4					4							4
爆	竹	1					1	8				2		9
水	面來往	1					1	8	3			11		12
牛	皮							2				2		2
木	料							7				7		7
代客	買賣	2					2	6				6		8
零	貨	2					2	4		1		5		7
雜	項							1				1		1
合	計	106	1	2	1	6	116	186	45	5	2	238	1	355

墟 市 概 況

本省墟市，大小凡1,424處；其貿易之盛衰，恆視居民之多寡與出產之豐絀而定。墟市之輸出物品，以穀米，麥，豆，菜桐油，茶葉，花生，竹木，山貨等農產物爲主。輸入則以食鹽，火油，洋紗，布疋，雜貨等物爲大宗。農產物之輸出，多由鄉農與商人，再由商人輻運出口。其中距城較近之墟市，間亦有農人直接以穀米或其他農產物售與居民者；鄉人即以農產物換來之金錢，購買其所需之輸入貨品。

墟市之聚集日期，居多三日一次；人煙稠密，商務繁盛之區，則每日均有。至於貿易冷淡，無須逐日成市者，則五日十日方集聚一次也。

墟市貿易總值，以全年估計，最大爲貴縣縣市，年達6,209,150元之鉅。次則爲上金灣才墟計3,500,000元。除此而外，總值在百萬元以上者，有平樂沙丁墟，計1,823,700元。橫縣峴墟，計1,314,400元。南丹六寨墟，計1,123,800元。龍州市墟爲1,072,000元。及恭浦縣墟，計1,050,000元。年值百萬以下，五十萬元以上者：有武宣之三里墟，鍾山之羊頭墟，都安縣市，興安之大溶江，隆山縣市，象縣之石叢墟，及山之長壽街計地。全年總值在十萬元以上，五十萬元以下者：計有全縣與安共轄之界首，興安之司門前市，恭城之蓮花鎮，平樂之二埠墟，桂江鹿寨市，修仁桐木墟，昭平之北甌墟及翠橋，靈林之船埠墟及灌莽墟，陸川之大橋市，宜北城廂墟，柳城之沙江墟，柳州三部街，忻城之縣前墟，喇營墟，思練墟及大坡墟，象縣之寺村墟，中平墟，大樂墟及羅秀墟，果德之果化墟，橫縣之雲表墟及其墟，扶南之龍馬墟，渠黎墟及天成墟，凌雲之邏里墟，鳳山長里墟，思林駁用墟，天保之東甌墟，靖西城市及東洋墟，養利斗牛墟，明江之縣墟及新墟等地。交易總值在萬元以上十萬元以下者：計有義甯之五道墟，鍾山之紅花墟及鉦鼓墟，荔浦興平墟，修仁縣城市，容縣城市及黎村市，馬白之車田，英橋，雷潭及鳳山市，龍城龍江墟及小長安市，天河之下里墟，祥興墟及荷善墟，南丹之車河，及八墟，柳州之高里墟，三台街及福培街，忻城甯江墟，龍光墟，新墟及古萬墟，象縣之水晶墟，三里墟及縣墟，扶南大坡墟，上思之百包及那蘭墟，鳳山之盤蔭墟，思林之那流墟，同正之同正墟，崇善之新和墟等地。年值未滿萬元者：計有灌之西就墟，思恩之溫五平，柳州之水溪墟，西林城市，向都甘棠墟，靖西喬潭墟，龍臨墟，新興墟及那墟，養利之那流墟，及崇善孟墟計地。其中不詳其全年交易總值者，爲數甚多。上列數目乃就書面調查所得姑列之，以資比較；其真確之限度尙屬疑問，俟來日實際調查，再行更正。

各 縣 墟 市

縣 名	墟市數	縣 名	墟市數	縣 名	墟市數
全	19	鬱	16	綏	8
興	14	北	16	上	26
龍	15	陸	11	西	23
義	6	博	33	西	25
靈	16	三	10	凌	30
灌	7	融	20	鳳	15
桂	33	羅	18	東	16
百	13	宜	6	百	18
中	6	天	12	恩	13
永	5	恩	24	恩	8
陽	12	南	13	奉	12
恭	14	河	33	恩	16
富	6	宜	30	天	17
賀	20	柳	12	向	8
鐘	11	錐	7	鎮	15
平	12	柳	22	塘	34
荔	15	忻	11	雷	11
榴	6	邗	16	雷	7
修	9	邗	13	鎮	8
蒙	9	來	14	高	6
昭	15	象	19	姜	8
懷	13	都	22	同	9
信	2	陸	7	左	4
蒼	16	那	10	崇	7
藤	23	吳	13	上	8
岑	8	隆	24	龍	11
平	21	武	17	憑	7
容	17	上	26	明	6
桂	25	賀	21	雷	5
武	11	橫	23	思	8
貴	20	水	33	合	計
興	6	邕	8		1,424

墟市貨物輸出輸入概況

縣名	墟市名	輸出貨值(元)	輸入貨值(元)	貿易總數(元)	
全	縣界首	110,000	100,000	210,000	
興	安 { 司門前市	110,000	100,000	210,000	
		大江	246,000	346,000	592,000
義	甯五通墟	30,000	30,000	60,000	
灌	陽西就墟	6,000	2,000	8,000	
桂	林大墟	182,700			
百	壽縣市	60,000	1,200	61,200	
永	福 { 永福墟	32,190			
		堡里墟	5,100		
恭	城蓮花鎮	35,000	75,000	110,000	
鐘	山 { 羊頭街	337,500	300,000	637,500	
		銅鼓墟	4,850	20,600	25,450
		紅花墟	12,000	60,000	72,000
平	樂 { 二塘墟	410,000	57,000	467,000	
		沙子墟	180,000	1,643,700	1,823,700
荔	浦 { 縣城市	400,000	650,000	1,050,000	
		興平墟	23,000	6,070	29,070
榴	江鹿寨市	290,000	141,000	431,000	
修	仁 { 城市	24,250	29,232	53,570	
		桐木墟	197,000	123,000	320,000
蒙	山長壽街	200,000	300,000	500,000	

〔續前頁〕

縣名	墟市名	輸出貨值(元)	輸入貨值(元)	貿易總數(元)	
昭平	北陀	橋墟	51,800	105,720	157,520
		墟	50,000	231,000	281,000
平南	平南	街	291,000		
容縣	城黎	市	31,800	35,000	67,720
		村市	4,000	10,000	14,000
武宣	三旦	墟	635,000	70,000	735,000
貴縣	縣	市	3,036,750	2,523,400	6,209,150
鬱林	船滄	埠街	300,000	50,000	440,000
		塘墟	16,000	98,000	114,000
陸川	烏大良清灘	石市	85		
		橋市	50,000	50,000	100,000
		田市	553,000		
		湖市	660,000		
博白	沙英車甯城鳳	河市	1,500		
		橋	10,000	25,000	35,000
		田	27,000	20,000	47,000
		潭墟	17,000	16,000	32,000
		廂鎮	20,000	4,000	24,000
		山	120,000		
三江	富古	祿	350,000		
		宜市	120,000		
融縣	濟安	墟	5,000,000		

[續前頁]

縣名	墟市名	輸出貨值(元)	輸入貨值(元)	貿易總數(元)
羅城	小長安墟	11,800	11,800	23,600
	龍江墟	12,000	25,000	36,000
宜北城	廂墟	198,000	252,550	450,220
天河	下里墟	15,000	15,000	30,000
	沙灘墟	15,000		
	祥貝墟	15,000	15,000	30,000
	喬善墟	15,000	15,000	30,000
思恩	溫五平	1,500	5,000	6,500
南丹	六寨街	13,800	1,120,000	1,133,800
	車河	36,400	36,400	72,800
	八墟	4,500	43,500	48,000
柳城	大浦墟	1,430,000		
	沙浦墟	90,000	80,000	170,000
羅容	洛姪墟	52,000		
柳州	福塘墟	8,800	4,750	13,550
	水源街	6,000	3,000	9,000
	三合街	14,000	3,000	17,000
	里高街	42,000	36,000	78,000
	三都街	46,000	54,000	100,000
	縣廂	80,000	60,000	140,000
	喇營墟	70,000	50,000	120,000
	甯江墟	30,000	20,000	50,000
忻城	龍光墟	30,000	20,000	50,000

〔續前頁〕

縣名	墟市名	輸出貨值(元)	輸入貨值(元)	貿易總額(元)
	新墟	30,000	20,000	50,000
	思練墟	70,000	50,000	120,000
	大塘墟	70,000	50,000	120,000
	古萬墟	30,000	20,000	50,000
遷江	西門墟	60,000		
象縣	縣城	14,000	20,000	24,000
	石龍墟	250,000	250,000	500,000
	寺村墟	200,000	160,000	360,000
	中平墟	250,000	150,000	400,000
	三里墟	45,000	25,000	70,000
	水晶墟	50,000	35,000	85,000
	大樂墟	250,000	100,000	350,000
都隆果	羅秀墟	150,000	150,000	300,000
	安縣市	350,000	250,000	600,000
	山縣市	220,000	298,000	518,000
橫縣	德果化墟	200,000	200,000	400,000
	謝墟	198,000	33,000	226,000
	站墟	1,300,000	14,400	1,314,400
扶南	雲表墟	180,000	218,800	398,800
	大塘墟	26,000	56,000	82,000
	天成墟	54,000	60,000	114,000
	龍頭墟	258,000	203,000	467,000
安祿	渠梨墟	240,000	200,000	449,000
	東門墟		10,500	

(續前頁)

縣名	城市名	輸出貨值(元)	輸入貨值(元)	貿易總數(元)
上思	公正墟	65,000		
	百包墟	13,500	20,000	33,500
	那蘭墟	29,500	50,000	79,500
	呂墩墟	150,000		
西林	在妙墟	100,000		
	坡市	1,150	7,500	8,650
西凌	雲邏里	14,300	220,000	234,300
鳳山	縣廟墟		51,000	
	長里墟	51,000	169,000	220,000
	盤陽墟	3,600	60,000	63,600
思林	歐用墟	95,500	100,000	195,500
	那海墟	28,000	32,000	60,000
天保	東關墟	129,200	87,400	216,600
	東門墟	30,000		
向都	甘茶墟	125	3,250	3,375
靖西	城市	145,000	179,000	324,000
	泗潤墟	820	1,600	2,420
	表林墟	46		
	龍臨墟	1,400	5,632	7,122
	渠洋墟	67,000	90,000	157,000
	魁墟	270	270	540
	天合墟	11,210		
	大道	2,700		
	新興	2,000	2,400	4,400

[續前頁]

縣 名	墟市名	輸出貨值(元)	輸入貨值(元)	貿易總數(元)	
雷	平 縣	城	150,000		
龍	茗	機	茗	5,050	
		加	墟	465	
養	利	斗 牛 街	90,000	70,000	160,000
		那 嶺 街	4,400	3,050	7,450
同	正 同	正 墟	8,000	7,950	15,950
崇	善	新 和 墟	28,050	25,000	53,050
		孟	墟	2,500	2,500
上	金	嚮 水 墟	1,500,000	2,000,000	3,500,000
		逐 卜 墟	350		
龍	州	龍 州 市	72,000	1,000,000	1,072,000
		水 口 墟	42,000		
明	江	縣 城	123,000	44,200	172,200
		新 墟	35,000	113,375	148,375

度 量 衡 概 況

本省商賈用爲交易標準之度量衡，係沿用廣東通制。廣東度制單位爲排錢尺，以東毫十六枚排列之總長定之，計合 0.3742 公尺。量制以衡制爲準。衡制之標準爲司馬秤，每斤合 0.6 公斤，較重於前清部定之營造庫平制（庫平制每斤合 0.5936 公斤）。初時本省通用度制爲九五尺，以廣東排錢尺九五之長定之。間亦有用排錢尺者，大抵以木匠爲多。量制亦以衡制爲準。衡制亦用司馬秤，悉與廣東同。其後，商人多自製造，損益增減，漫無標準。省內衡度之制，遂致如今日之錯雜紛亂。

省內所用度器，以九五尺及排錢尺爲最通用。布商，裁縫均用九五尺，木商木匠間亦用之，但尙有用排錢尺者。同爲九五尺或排錢尺，復有長短之差異。城市尺較長於偏僻墟場所用者，因墟場商賈所賣之貨，多取自城市，故售賣時，以短尺量度，期獲厚利。其最長者竟僅及城市尺長度之半。能與城市尺等長者殊鮮。南甯各行用尺，皆爲九五尺，惟木商量木，有時以『弓』爲算，所謂一弓，視木之大小而定：木直徑一尺長一尺，木直徑九寸長尺半，木直徑八寸長二尺五，木直徑六寸長五尺……，皆得爲弓。其餘柳州，梧州及沿河各地，亦多用九五尺，惟雜貨店量度紅布之尺，約爲九五尺之八寸，而木匠亦多用排錢尺。商民用排錢尺者，計有陸川，博白，鬱林，興業，都安，永淳，扶南，上思，靖西，邕祥，萬承等縣。此外，彰縣，長安一帶，木商所用之尺，復有所謂山尺，水尺，及木尺三種。山尺又名三省周尺，以人之右手自腕至中指尖端之長度爲標準，於量度森林之木時用之。木材運至小溪之後，則用水尺量度，水尺之長約與排錢尺相等。至城市售賣之木，則用長若九五尺之木尺量之。

量器用於液體者，俱以衡代，最大容量之重爲四十五斤，最小容量之重爲一兩。用於固體者，如量五穀之升斗，亦多以衡代。惟無論何種量器，各地情形，並不齊一。液體量器，最大者爲博白之油斗，其容量大於穀米斗，每斗油之重，爲司馬秤四十五斤（該地秤斤作爲三十斤）。至於一斤，半斤，四兩，二兩，一兩等量器，則各地均有。固體量器之升，其容量之重，隨地不同：折合司馬秤一斤者，計有邕甯，貴縣，桂平，容縣，北流，陸川，武宣，柳州，柳城，宜縣，雒容，修仁，荔浦，忻城，遷江，來賓，隆安，西林，凌雲，鳳

山，靖西，養利，思樂等縣；折合司馬秤十兩者，計有養富，永福，羅城，天可，懷集等縣；折合司馬秤八兩者，爲宜北縣。又蒼梧，岑溪，鍾山，賀縣諸地，用斗升合之制，十合爲升，十升爲斗。上金，靈祥則用斗扑升制。上金每斗爲十扑，每扑爲四斤半，每升爲十五兩；靈祥每扑爲三斤九兩，每升爲一斤。此外有以渣米爲標準者，如博白以二十四兩渣米爲一升之容量。無升斗者，則有恩隆，思林等縣。

衡器最稱複雜，計有十五種：(一)司馬秤，(二)加二五司馬秤，(三)加一五司馬秤，(四)加一司馬秤，(五)加零六司馬秤，(六)加零五司馬秤，(七)九九二司馬秤，(八)九八司馬秤，(九)十五兩司馬秤，(十)十四兩司馬秤，(十一)十三兩司馬秤，(十四)十一兩司馬秤。(十五)十兩司馬秤。茲將已調查各縣之情形，分述於次：

南甯衡器，有司馬秤，九八司馬秤，十五兩司馬秤，十四兩司馬秤四種。經紀平碼行，設鐵法碼二個，一重五十斤，一重一百斤，以九八司馬秤爲準。然此乃賣出貨物之標準，若買入貨物，則以司馬秤爲衡器，其法仍用原來秤桿，而於秤錘上加一小鐵以合成之。十五兩司馬秤爲秤鐵之行秤，每斤合司馬秤十五兩。十四兩司馬秤爲秤銅器及棉花之行秤，每斤合司馬秤十四兩。二行實際衡量之時，或用依規定量專造之秤，或藉司馬秤間接伸算。雜貨行用秤，每斤合十五兩五錢。他行則均用司馬秤。然各行實際所用之秤，依原規定者固多，減輕者亦不少。此外尚有不用衡器而見物估價者，如生豬買賣是也。

梧州衡器，分棧秤，司馬秤，十五兩及十四兩司馬秤四種。棧秤最爲重要。每斤合司馬秤0.992斤；初時爲平碼行設棧水上代客秤物所用，故名。十五兩秤於秤少量鐵器時用之，多時則仍用棧秤。十四兩秤爲秤銅器及糧穀之用。其餘小秤，名爲十五兩五錢，實則互有出入。秤生豬，多用棧秤，其習慣殊爲奇特。有所謂「減三標七」之說；減三標七，換言之，卽減三減七；減三者，每豬明減三斤也；標七者，每百斤豬，減少七斤計算也。如豬重一百斤，則算作九十斤；如重二百斤，則作一百八十三斤計算。

岑溪縣衡器，分司馬秤，穀秤，針秤，行秤四種。地方上所設公秤，每桿均分作此四部。司馬秤用於秤大貨及花生；穀秤用於秤穀米（每百斤約等於司馬秤一百一十斤）；針秤用於秤山貨，油，鹽，鷄，鴨（每百斤等於司馬秤百十五斤）；秤棉花及蔬菜，則

用行秤，每斤合司馬秤十三兩。

容縣衡器，分司馬秤及行秤兩種。與岑溪同，在北流河之南，多用行秤，在北流河之北，則多用司馬秤，城區亦用司馬秤。

北流縣衡器，分司馬秤、加零三司馬秤、加零五司馬秤，加一司馬秤四種。地方設有各種公秤；代鄉民秤物，收費主客各半。並置設穀米糖行公秤場所，內置公秤六把，專為秤穀米糖之用，秤量每百斤等於司馬秤一百零三斤。所謂加零三司馬秤是也。衡量大猪，則用加五司馬秤，每百斤合司馬秤一百零五斤。秤柴草，則用加一司馬秤，每百斤等於司馬秤一百一十斤。其餘如鷄鴨梳花商店，則悉用司馬秤，然各商店所用者尚不齊一也。

鬱林衡器，分司馬秤、加零五司馬秤、加一司馬秤三種。地方財稅局設有公秤，代鄉民秤物，均收手續費。秤米、雞、鴨等物，用司馬秤；衡豬、山貨及菜蔬，則用加零五司馬秤，每百斤合司馬秤百零五斤；對糖及柴草，則凡加一司馬秤，每百斤合司馬秤百一十斤。

陸川衡器，縣城所用，俱為司馬秤。商會設公秤九把，秤量均合司馬秤。各商店所用亦然。惟鄉間秤柴，有以一百一十斤為担，森林山間有以百三十斤為担之異耳。

博白衡器，分口馬秤及鈞秤二種。鈞秤為司馬秤加五，作秤生油鷄鴨之用。惟秤雞鴨時，有先言明每斤以司馬秤一斤九兩或十兩計者。其餘各物，俱用司馬秤衡量。縣中設有公秤，代客秤物。舊置之秤，桿上分司馬秤及鈞秤兩部。秤上有紐三條，秤星六面，驟觀之，頗難分辨。

貴縣桂平衡器，皆為司馬秤。水面行商所用者，名為中環秤。其秤星則與司馬秤相合。惟其構造異於司馬秤：桿長，紐為單繩，紐孔上端為橢圓形，下端仍為圓形，如此秤紐可在桿上前後移動。用時先以鐵法碼較合桿尾之高下度數，秤物時如其度以計之。

柳州衡器，分司馬秤及九八司馬秤兩種。大批貨物，均用九八司馬秤，以商會所置鐵法碼為標準。其他市民用秤，雖均名為司馬秤，實則互有出入焉。

融縣衡器，分司馬秤、加零六司馬秤、加一五司馬秤三種。民國十三年，該縣商會

爲劃一衡器起見，特置司馬公秤十把，代客秤物。後因鄉民反對，遂廢止之。該縣所用
 猪秤，每百斤爲司馬秤一百十五斤；山貨秤每百斤約合司馬秤百零六至百零八斤。此
 外秤鹽及其他貨物，則用司馬秤。

柳城縣衡器，分柳秤、安秤及司馬秤三種。各大小墟場，均設有公秤、柳秤者，柳州
 秤也，每百斤合司馬秤九十八斤。安秤者，去安秤也，每百斤合司馬秤一百零六斤。秤
 山貨用之，若秤其他各物，則概用司馬秤。

羅城縣衡器，分司馬秤及安秤二種。除山貨行用柳秤外，其餘各行均用司馬秤。

都安衡器，分司馬秤，加一司馬秤、加一五司馬秤及加二五司馬秤四種。秤猪用加
 一秤，每百斤合司馬秤百一十斤。秤山貨用加一五司馬秤，每百斤合司馬秤一百一十
 五斤。秤石灰、煤炭，用加二五秤，每百斤合司馬秤一百二十五斤。其餘各物，則用司馬
 秤。

賀縣蠟石及南鄉二地所用穀秤，秤量極小：螺石秤每斤合司馬秤十一兩，南鄉秤
 每斤合司馬秤十二兩。

就以上所述各縣之度量衡器觀之，可謂已盡錯綜複雜之極致，縣與縣之間既各
 不同，而同縣之中，各行所用亦復互異。足見劃一省內度量衡制，以利交易，實爲目前
 亟要之圖。

本省新舊制度量衡折算表

1. 度

器別	折 合 數	公 尺		市 尺		營 造 尺		九 五 尺		排 錢 尺		英 尺	
		尺	寸分厘毫	尺	寸分厘毫	尺	寸分厘毫	尺	寸分厘毫	尺	寸分厘毫	呎	吋分
新制	公尺1尺	10		3		3 1 2 5		2 8 1 2 9		2 6 7 1 6		3 3 3	
折	市尺1尺	3 3 3 3		10		1 0 4 1 7		9 3 7 6		8 9 0 7 1 1 1			
合	營造尺1尺	3 2		9 6									
舊	九五尺1尺	3 5 5 5		1 0 6 6 7									
制	排錢尺1尺	3 7 4 3		1 1 2 2 7									
折	英尺1尺	3 0 4 8		9 1 4 4									
合													
新													

2. 量 (以衡器代)

3. 衡

器別	折 合 數	公 斤		市 秤		庫 平 秤		司 馬 秤		英 磅	
		斤	兩錢分厘	斤	兩錢分厘	斤	兩錢分厘	斤	兩錢分厘	磅	安士
新制	公斤1斤	10		2		1 10 8 0 9		1 10 6 6 7		2	3
折	市秤1斤	5		16		13 4 0 5		13 3 3 4		1	2
合	庫平秤1斤	5 9 6 8		1 3 0 9 8							
舊	司馬秤1斤	6		1 3 2							
制	英磅1磅	4 5 3 6		14 5 1 5							
折											
合											
新											

說 明 (一)

1. 公尺即中華民國採定之標準尺亦即萬國通用之米突尺。
2. 市尺是以標準尺三分之一長度為一尺。
3. 營造尺即前農商部所定之部尺。
4. 九五尺其長度係以廣東省規定之排錢尺九寸五分為一尺該尺為本省普通用尺之總稱。
5. 公尺市尺營造尺排錢尺九五尺每尺皆十寸英尺每尺十二寸每寸八分

說明(二)

1. 公斤即中華民國採定之標準斤亦即萬國通用之基羅格覽姆。
2. 市斤是以標準斤二分之一重量為一斤。
3. 庫平斤即農商部所定之部斤。
4. 公斤每斤十公兩市斤庫平斤司馬斤等每斤皆十六兩英磅每磅十六安士。

說明(三)

1. 本省舊衡器名稱甚多略分加五司馬加二司馬加一五司馬加一司馬加零六司馬加零五司馬加零三司馬正司馬九九二司馬九八司馬十五兩司馬斤(即).9375司馬)十四兩司馬斤(.875司馬)十三兩司馬斤(即).8125司馬)十二兩司馬斤(即).75司馬)十一兩司馬斤(即).6875司馬)等種。
2. 現為簡便起見僅以司馬斤與公斤市斤等互相折合若各地所用之輕重可依上表以該地司馬斤數乘或除之。
3. 例如：1司馬斤=1.2市斤 若以加一司馬斤折合市斤則先以司馬斤折合市斤數再乘1.1(即加一司馬斤)即得所求之折合數。

$$1(\text{加一司馬斤})=1.2 \times 1.1=1.32 \text{市斤即} 21.120 \text{市兩。}$$

$$1(\text{九八司馬斤})=1.2 \times 0.98=1.176 \text{市斤即} 18.816 \text{市兩。}$$

$$1 \text{市斤}=0.8333 \text{司馬斤 若以市斤折合加一司馬斤則先以市斤折合司馬斤數再以} 1.1 \text{除之即得所求之折合數。}$$

$$1 \text{市斤}=0.8333 \div 1.1 = 0.7575 \text{加一司馬斤即} 12.120 \text{兩。}$$

$$1 \text{市斤}=0.8333 \div 0.98 = 0.8503 \text{九八司馬斤即} 13.605 \text{兩。}$$

註：本表根據國民政府十八年二月十六日公佈之度量衡法折算
十九年一月一日施行

本省物價按新舊度量衡折算表

器別	舊制假定原價	新制折合價	折算增減數
度	營造尺每尺1元	市尺每尺1元04分	增多百份之4,即每元增多4分。
	九五尺每尺1元	市尺每尺9角4分	減少百份之6,即每元減少6分。
	排錢尺每尺1元	市尺每尺8角9分	減少百份之11,即每元減少1角1分。
	英尺每尺1元	市尺每尺1元09分	增多百份之9,即每元增多9分。
	九五尺每方丈(即1井)10元	市尺每方丈8元7角9分	減少千份之121,即每10元減少1元2角1分。
	排錢尺每方丈(即1井)10元	市尺每方丈7元9角3分	減少千份之207,即每10元減少2元07分。
衡	部畝 (即營造) 每畝100元 (庫平制)	市畝每畝108元5角	增多千份之85,即每100元增多8元5角。
	庫平斤每斤1元	市斤每斤8角4分	減少百份之16,即每元減少1角6分。
	司馬斤每斤1元	市斤每斤8角3分	減少百份之17,即每元減少1角7分。
	英磅每磅1元	市斤每斤1元1角	增多十份之1,即每元增多1角。

說明

1. 上表之假定售價為簡便起見,故假設一元十元百元數項,倘有大過或小過假定之數,則可依假定數增減推算。
2. 例如:用舊制九五尺買物時,其每尺售價為一元,則折合市尺每尺售價為九角四分;(即九四折)若售價為一角,則市尺每尺售價為九分四厘;若售價為十元,則市尺每尺售價為九元四角。



金融機關

本省各業所賴以資調劑盈虛者，以各地之銀號錢莊爲主，就新興銀行事業言，則僅有廣西銀行而已。

廣西銀行，在本省金融界中，佔極重要地位；故本篇敘述較詳。至於其他金融機關，則僅作一概括之敘述，而殿以平民借貸機關之典當業。

商人狃於積習，對於調查，常懷疑懼，鮮以實情相告，本篇所載銀號錢莊及典當業之資料，內容多不完備，資本額及營業額亦尠可信；但本省調查事業，尙屬創舉，此種缺陷，自所難免。

廣西銀行

沿革：廣西銀行成立於民國元年，因代理省金庫，與政府關係至密切，結果政府予取予求，透支毫無限制；民十粵桂軍興，基金悉被挪充軍餉，卒之紙幣濫發，現金缺乏，一經政變，卽不旋踵而倒閉；民十五，省局奠定，復設立廣西省銀行，洎民十八政變，該行又告停業；今日之廣西銀行，則爲最近之重新組織者也。

民廿一，本省當局以欲調劑金融，必須組織銀行，乃於四月下旬，議決設立廣西省銀行。五月四日，組廣西省銀行董事會，從事籌備；五月廿一日省府公佈廣西銀行條例，並予驗契稅項下，撥毫銀三百四十萬元，充該行開辦基金，該行各級行所，遂於是年八月先後成立。

本省當局，鑑于已往銀行兩度失敗，致人民受不兌現鈔票之巨大損失，故此重新組織，力求其社會化與合理化，冀免政潮之激盪，而於舊日章制，多所興革，如容納商股，不代理金庫庫端，皆其著者也。嗣以廣西省銀行名稱，對於官商合辦性質，微嫌未當，遂改爲廣西銀行官商合辦股份有限公司，簡稱曰廣西銀行。

資本：廣西銀行既于省內外各地設立各級行所，所需資本較鉅，故條例中規定資本總額爲毫銀一千萬元。除由政府出資五百一十萬元外，另募商股四百九十萬元，分爲四十九萬股，每股毫銀一十元。省政府爲該行之無限責任股東，商股則爲該行之有限責任股東。省政府於廿一年八月先撥所認股本三分之二，計銀毫三百四十萬元，交該行開始營業。其商股之招募，仍在進行中。

組織：內設董事會，負立法監察之責；另設總管理處，負全部行政之責。於各埠則酌設各級銀行或匯兌所，直隸于總管理處。各行所得酌設辦事所，以隸屬於各該行所，但須先得總管理處之核准，方可成立。董事會設委員七人至九人，除以財政廳長爲當然委員外，餘則由省政府任命半數，及商股股東會選舉半數，其當然

委員，即為董事會主席。董事會除委員外，不另設辦事職員，遇必要時，得就近調用總管理處職員，其一切往來文件，則指定總管理處秘書一人兼理之。總管理處內設總經理一人，綜管總管理處一切事宜，協理一人佐之；總協理均由政府就董事會各委員中選任之。處內設總秘書一人，秘書若干人，並於會計發行審核總務四部，各設主任一人，(遇必要時，增設副主任一人)各設各級辦事員，助員，練習生各若干人。省內外各地所設之各級銀行及各級匯兌所，分爲一二三等：一二等行，均設經理一人，副經理一人；三等行，則僅設經理一人。各級銀行，均設會計，營業，出納，總務四課，每課設主任一人，及各級辦事員，助員，練習生各若干人；各級銀行及各級匯兌所之發行事務，則與營業事務分立，由總管理處派員主管辦理，直隸於總管理處；而各辦事所之組織，則臨時酌定之。

營業種類：

- (一) 發放定期或活期之確實保證或抵押之借款。
- (二) 辦理國內外匯兌。
- (三) 發行期票。
- (四) 買賣生金銀及各種貨幣。
- (五) 代理收解款項。
- (六) 買賣有價證券。
- (七) 商業確實期票及匯票之貼現及買賣。
- (八) 貨物押匯。
- (九) 收受各種存款并代人保管證券票據契約及其他貴重物品。
- (十) 其他關於銀行應經營之業務。

營業種類，各級銀行與匯兌所均相同，惟各辦事所之資本不多，有時僅著以上所列各業務中之數種而已。

兌換券之發行：廣西銀行直屬於省政府，除代收存募集，或經理貸款事務外，尙有發行兌換券之特權。惟本省試幣，經數次之作廢，信用盡失。故該行成立之初，發行兌換券，同時準備充足之現金，以穩定紙幣之信用。其兌換券之法與硬幣具有同等之効力。

銀號錢莊

事業：梧州爲本省出入孔道，南甯則省治所在，商務均頗繁盛，故銀號錢莊之事業，以此兩地較爲發達。梧州計有銀號五十餘所，南甯有三十餘所，至桂林百色諸地之銀號錢莊，則爲數極少。

組織：內部組織大率相同，有獨資開設者，有集股合資者。事業之經營，或由出資者自任，或聘入經理；店中職工之多寡，視營業種類之繁簡而定。惟資本較小之找換店，則除資本主外，多不僱用他人，蓋其業務簡單，無須別人襄助故也。至於新式銀號之組織與銀行大致相同，除經理外，亦分設會計，出納，營業，總務等部；每部均設主任一人，及辦事職員若干人，以分掌各事。

資本：銀號錢莊及找換店之資本，并無若何限制。銀號錢莊，因營業種類較找換店爲複雜，所需資本亦較多，多屬合資經營；至於找換店，則因營業種類簡單，所需資本無多，大率爲獨資經營。

營業種類：營業約可分爲存款，放款，匯兌及買賣生金銀與各種貨幣等項，各暫情況，大體尚同，茲綜合述之於下（找換店營業種類，多限於生金銀及各種貨幣之買賣，其資本不滿百元者，則僅找換貨幣而已）：

（一）存款：各縣銀號錢莊之存款種類，約有三種：一曰定期存款，分三月，半年，一年等期，週息由五厘至八厘不等，而其對於存款者，則交付以單或手摺以爲憑據。二曰往來存款，週息約二厘至四厘半，交存摺或支票爲憑證。三曰同業存款，週息約六厘至八厘，立手摺以爲憑據。

（二）放款：省內各地銀號錢莊之放款種類，約有二種：一曰信用放款，此種放款，無須財產物品以爲抵押，端賴借款者之信用，其期限之長短隨時約定，年利一分至一分四厘不等，由借款人立單，交銀號或錢莊以爲憑證。二曰往來透支，期爲六月及十二月，週息約一分一厘至一分五厘左右。

（三）匯兌：銀號錢莊匯兌方法，多爲信匯，（電匯者極鮮）除省內各地外，省外各大城市，如香港，廣州，佛山，上海，南京等處，亦可通匯。

(四)買賣生金銀及各種貨幣：此項營業，屬投機買賣之一種，即以生金銀及各種貨幣為買賣之目的物，藉生金銀及貨幣價格之漲落而漁利者。

派別：本省各地之銀號錢莊及找換店，可分為二大派：為廣東幫，一為廣西幫（即本地幫），均以其資本主之籍貫得名。兩幫之中，以廣東幫在桂經營銀錢業為最早，而省內各地之銀號錢莊，亦以廣東幫所開設者為多，尤以南甯梧州為最，且其資本雄厚，勢力穩固，廣西幫雖亦有數家資本雄厚者，然寡寡不敵，亦難與之抗衡，其情況詳於附表。

憑票之發行：銀號之資本，在五萬元以上者，即可發行憑票，但須經財政廳之核准，其所發行之憑票，不得超過其資本總數。銀號欲發行憑票者，除照其所發行票額總數，繳納百分之二十五之保證金於財政廳外，並須取具所在地銀號（以不發行憑票者為限），或殷實商店保結，呈送財政廳存案。

典 當 業

本省典當業，於平民金融之範圍上，佔極重要位置；就已調查之各縣計算，當押間數，以貴縣（計24所），陸川（計20所），平南（計20所），博白（計18所）等縣為多，其他各縣則為數極少。以資本金，則桂林有二間當舖，最稱雄厚（一為30,000元，一為30,000元），為他縣當舖業所望塵莫及。開辦年月，有早在咸同之間者，惟近所調查，只知宣統年月，其有無開設於咸同以前者，殆不可考。至於營業總額，亦以桂林之桂善源及德善堂為最大。

廣西銀行及所屬

名稱	簡稱	所在地	成立日期	最高職員姓名
廣西銀行董事會		南甯民生路		委員黃新喬覃繼材廖競天黃蒞張君茂廖奇松林旭初
廣西銀行總管理處	總處	南甯民生路	21,8,1.	總經理白志西協理廖競天
香港廣西銀行	港行	香港德輔道中告士打行二樓	21,9,1.	經理曾其新副理張兆棠
梧州廣西銀行	梧行	梧州大中路	21,8,1.	經理黃萌初副理張心知
南甯廣西銀行	邕行	南甯民生路	21,8,1.	經理黎 庶副理梁亞萬
廣西銀行桂林匯兌所	桂所	桂林後庫街	21,8,1.	經理秦 傑副理曹敦雲
廣西銀行柳州匯兌所	柳所	柳州培新路	21,8,1.	經理李德庭副理盧信芳
廣西銀行鬱林匯兌所	鬱所	鬱林西門街	21,8,1.	經理吳龍副理李光平
廣西銀行龍州匯兌所	龍所	龍州新街	21,8,1.	經理張煥鈞
梧州廣西銀行駐大安辦事所	大所	平南大安城大街	21,12,1.	主任陳幹儀
梧州廣西銀行駐容縣辦事所	容所	容縣南門街	22,3,5.	主任廖世珍
梧州廣西銀行駐海州辦事所	潯所	桂平府前街	22,7,1.	主任楊慶白
南甯廣西銀行駐百色辦事所	百所	百色大街	21,9,20.	主任陳永錄

(續前頁)

名稱	簡稱	所在地	成立日期	最高職員姓名
南甯廣西銀行駐賓陽辦事所	賓 所	賓陽蘆墟中和路	22,1,1.	主任李渭川
南甯廣西銀行駐都安辦事所	都 所	都安大街	22,3,1.	主任梁才輔
廣西銀行駐平樂辦事所	平 所	平樂半邊街	21,10,1.	主任梁志鴻
廣西銀行駐全縣辦事所	全 所	全縣縣門口	21,12,1.	主任白祿琛
廣西銀行駐八步辦事所	八 所	賀縣八步永豐大街	22,1,1.	主任黃繼庸

廣西銀行發行兌

(本表數目以毫)

發行券及準備金	行所名	廣西銀行	南甯	梧州
		總管理處	廣西銀行	廣西銀行
發行庫	存券	11,952,851.00		1,274,431.00
流通券	發行數		1,516,444.00	240,424.00
現金準備金	營業庫		77,023.00	1,833.00
	實際流通數		1,439,421.00	228,538.00
實收流通券與實存現金比率	發行庫	377,835.20		405,019.00
	營業庫		132,305.30	146,065.70
	共計		510,230.50	551,034.70
保證準備金		1,898,378.00		190,500.00

註：一。桂所寄存梧行現金 \$ 200,000。 柳所寄存梧行現金 \$ 120,000。

鬱所寄存梧行現金 \$ 241,000。

二。本表所列係二十二年六月底止情形。

(續前頁)

名稱	簡稱	所在地	成立日期	最高職員姓名
廣西銀行柳州匯兌所駐長安辦事所	長所	原縣長安興隆大街	21,11,1.	主任崔國強
廣西銀行柳州匯兌所駐慶遠辦事所	慶所	宜山東門大街	22,1,1.	主任梁鴻舉
廣西銀行柳州匯兌所駐鹿寨辦事所	鹿所	榴江鹿寨墟仁厚街	22,5,16.	主任郭伯起
廣西銀行鬱林匯兌所駐貴縣辦事所	貴所	貴縣鐵象街	21,10,1.	主任沈鈺祥
廣西銀行龍州匯兌所駐靖西辦事所	靖所	靖西大東街	22,1,1.	主任曾其相
廣西銀行龍州匯兌所駐駄盧辦事所	駄所	左縣駄盧墟東街	22,6,1.	主任陳俠夫

換券及準備金狀況

(幣元為單位)

廣西銀行 桂林匯兌所	廣西銀行 柳州匯兌所	廣西銀行 鬱林匯兌所	廣西銀行 龍州匯兌所	合計
256,500.00	75,006.00	97,700.00	272,452.00	13,928,990.00
1,143,500.00	924,994.00	1,603,300.00	642,348.00	6,071,010.00
254,880.00	182,935.00	23,965.00	82,406.00	623,095.00
888,620.00	742,059.00	1,579,335.00	559,942.00	5,447,915.00
112,500.00	132,689.00	235,500.00	128,503.00	1,392,047.10
101,236.40	162,962.20	26,172.90	94,454.10	663,236.60
213,736.40	295,551.20	261,072.90	222,658.00	2,055,333.70
47%	54%	32%	40%	23%
721,000.00	531,300.00	895,700.00	403,400.00	4,650,878.00

廣西銀行資產及負債

中華民國二十二年六月三十日

資	產	負	債
現 金	2,048,120.65	負債	
兌換券準備金	6,071,010.00	定期存款	147,702.60
存出保證金	2,000.00	往來儲蓄存款	203,450.31
未收資本	6,600,000.00	往來存款	1,470,519.24
應收未收利息	84,050.22	特別往來存款	563,161.06
定期放款	2,013,540.00	暫時存款	1,640,046.41
定期抵押放款	2,542,550.11	外埠同業存款	153,031.31
活期抵押放款	11,900.00	透支外埠同業	36,932.21
農村放款	46,153.00	本 票	4,858,778.00
存放本埠同業	596,648.61	匯出匯款	652,706.84
存放外埠同業	827,521.11	應解匯款	44,343.45
往來透支	1,027,708.05	期付款項	93,120.67
本埠同業透支	55.83	代收款項	123,624.40
外埠同業透支	206,900.74	應付未付利息	3,219.62
貼 現	5,287.36	股 利	105,719.43
押 匯	86,500.00	行員郵養金	95.30
期收款項	458,337.10	發行兌券換	6,071,010.00
託收款項	37,707.37	總 處 行 所	17,903.45
暫記欠款	1,337,643.35		16,138,817.33
信託部往來	473,371.32	資本金所有權	
僱收款項	119,637.31	去年下期總益	45,448.63
生金銀貨券	53,447.17	本年上期純益	178,664.50
買入匯款	341,906.50	資 本 總 額	10,000,000.00
營業用房地產	176,933.94		10,227,113.13
營業用器具	63,042.54		
開辦費	84,178.93		
兌換券製造費	1,053,457.55		
	26,423,933.46		26,423,933.46

廣西銀行損益表

(二十二年六月三十日)

損 失	會 計 科 目	利 益
	損 失 之 部	
62,026.62	營 業 開 支	
284,773.17	日 用 開 支	
16,500.55	特 別 開 支	
	利 益 之 部	
	利 息	337,414.34
	匯 水	91,631.23
	手 續 費	3,574.93
	生 金 銀 貨 券 損 益	16,200.75
	兌 換 損 益	89,303.82
	雜 損 益	2,177.36
227,113.13	純 益	
590,422.47	合 計	590,422.47

廣西銀行各行所營業區域

行所名 香港 梧州 南甯 廣西銀行 廣西銀行 廣西銀行 廣西銀行
 廣西銀行 廣西銀行 廣西銀行 桂林匯兌所 柳州匯兌所 鬱林匯兌所 龍州匯兌所

香港	蒼梧	邕甯	桂林	柳州	鬱林	龍州
廣州	富川	都安	全縣	雒容	北流	鍾邊
	鍾山	隆山	興安	柳城	陸川	靖西
	參山	那馬	灌陽	宜山	博白	雷平
	昭平	果德	龍勝	河池	興業	萬承
	懷集	隆安	義甯	南丹	貴縣	義利
	信都	武鳴	靈川	思恩		左縣
縣	藤縣	上林	百壽	天河		崇善
	岑溪	賓陽	中旋	宜北		上金
	平南	橫縣	丹福	羅城		憑祥
	容縣	永淳	陽朔	融縣		明江
	桂平	扶南	恭城	三江		甯明
		綏涿	平樂	武宣		思樂
		上思	荔浦	忻城		
		西隆	修仁	遷江		
		西林	賀縣	來賓		
		凌雲		象縣		
		百色		鳳山		
		恩峯		東蘭		
		恩林		桂江		
		奉議				
		恩陽				
		天保				
		向都				
		龍茗				
		鎮結				
		同正				

本省各縣錢業概況

縣名	名稱	地 址	開設年月	資 本 總 額	店員 數	全 年 營 業 總 額
梧 州	裕 桂	大 南 路	20—7	100,000	21	42,344,879
	福 隆	九 坊 路	民前 1年—	97,222	12	1,052,972
	慎 隆	九 坊 路	9—	69,444	12	3,227,032
	德 豐	小 南 路	17—	32,000	12	256,110
	大 榮	九 坊 路	21—1	25,000	10	900,000
	榮 豐	九 坊 路	21—1	25,000	10	850,000
	德 昌	九 坊 路	21—11	25,000	12	1,750,000
	鴻 元	竹 安 街	17—8	24,000	14	844,000
	桂 昌	五 坊 街	14—2	20,000	13	600,000
	立 成	九 坊 街	18—3	20,000	10	2,920,000
	西 發	大 南 路	21—3	20,000	11	2,000,000
	以 德	九 坊 路	11—2	18,000	10	1,100,000
	恕 德	九 坊 路	15—4	14,000	11	2,800,000
	廣 南	竹 安 路	21—9	12,000	17	1,850,000
	德 安	九 坊 路	16—2	12,000	10	502,587
	兆 祥	九 坊 路	14—4	10,000	9	1,400,000
	匯 源	九 坊 路	13—	9,000	8	750,000
	普 隆	九 坊 路	16—9	8,000	9	2,200,000
	裕 榮	九 坊 路	6—4	5,000	4	400,000
	同 興	竹 安 路	17—6	5,000	13	1,200,000
益 益	大 南 路	21—9	4,000	7	800,000	
五 昌	大 南 路	19—	3,550	4	900,000	
森 記	大 南 路	18—2	2,400	5	50,000	
均 發	竹 安 路	21—9	2,000	4	350,000	

(續前頁)

縣名	名稱	地 址	開設年月	資 本 總 額	店 員 數	全 年 營 業 總 額
梧 州	安 恆	大 南 路	18—2	1,900	6	500,000
	協 隆	大 南 路	21—7	1,500	4	500,000
	榮 記	竹 安 路	18—	1,500	5	400,000
	大 成	竹 安 路	20—7	1,000	6	200,000
	有 德 棧	大 南 路	20—3	1,000	4	300,000
	安 興	大 南 路	20—8	1,000	5	600,000
	合 記	大 南 路	19—6	500	4	200,000
	公 棧	竹 安 路	17—7	500	6	250,000
	寶 記	大 南 路	20—	180	3	100,000
	祐 德	長 沙 路				
五 德	長 沙 路					
順 記	九 坊 路					
民 濟	五 坊 路					
吉 祥	五 坊 路					
仁 昌	五 坊 路					
順 榮	五 坊 路					
遠 源	九 坊 路					
品 昌	五 坊 路					
義 生	五 坊 路					
恆 安	五 坊 路					
恆 隆	大 南 路					
仁 信	大 南 路					
惠 豐	大 南 路					
協 源 行	竹 安 路					

[續前頁]

縣名	名稱	地址	開設年月	資本總額	店員數	全年營業總額
梧州	祥發	竹安路				
	裕發	上珠織路				
	信祥	上珠織路				
	美棧	小南路				
	廣記	五坊路				
	三棧	九坊路				
	德棧	九坊路				
	裕利	民生路	20—1	100,000	10	
	達和	德鄰路	12—5	12,000	9	1,600,000
	南豐	民生路南三里	17—9	10,000	3	900,000
	南生	德鄰路	21—5	8,000	6	1,250,000
	廣通	民生路	20—3	3,000	7	400,000
	長茂	德鄰路	20—6	3,000	5	480,000
	泰生	民生路	18—8	3,000	5	200,000
魁甯	真豐	民生路	18—8	3,000	4	280,000
	金城	民生路	16—9	3,000	4	400,000
	善昌	民生路	19—7	3,000	7	300,000
	吳紹記	民生路	17—2	3,000	4	300,000
	真益	民生路	20—3	3,000	7	450,000
	誠德	民生路	20—5	3,000	9	291,000
	德恆	民生路	20—4	3,000	7	293,000
	元記	民生路	道光3—	3,000	6	788,000
	安記	興健路	12—8	3,000	6	400,000
	順安	民權路	15—11	3,000	8	395,000

(續前頁)

縣名	名稱	地 址	開設年月	資 本 總 額	店員 數	全 年 營 業 總 額
甯	和 吉	民生路南三里	14— 6	3,000	6	532,000
	祥 記 和	民 生 路	20— 2	2,000	4	350,000
	誠德分號	民 生 路	21— 4	1,000	2	250,000
	萬 有	民 生 路	20—	1,000	3	300,000
	溢 昌	民 生 路	21— 5	400	4	80,000
	同 益	民 生 路	21— 1	300	2	188,000
	真益分號	民 生 路	21— 2	200	4	36,000
	良 德	民 生 路	21— 4	300	5	130,000
	長 盛	民 生 路	20—10	200	5	150,000
	合 泰	宣 化 街	20— 9	200	3	360,000
	義 隆					
	仁 祥					
	桂 林	昌 隆				
榮 盛						
天 豐						
南 盛						
德 隆						
順 興						
裕 益		水 東 門	20— 4	10,000	16	154,000
利 興		八 邊 街	21—	200	1	400
義 安		百 色 大 街	20— 2	5,000	4	52,000
集 榮		百 色 大 街	21— 7	4,500	9	45,000
百 色	吳 晉	百 色 大 街	21— 2	1,000	5	20,000
	環 球	西 學 街	17—10	2,000	3	179,300
	成 昌	南 門 街	19—10	2,000	8	570,000
	濟 豐	中 軍 街	21—10	400	6	240,000
	其 興	中 軍 街	21—10	200	4	170,000

* 上列銀號，凡未填有開設年月與資本及營業總額者，皆因本局所發調查表該號尚未填還，而由本局向他方調查而得者。

本省錢業幫別

幫別 名稱 所在地 開設年月 資本總額

福	隆	梧州九坊路	宣統三年	97,222
慎	隆	梧州九坊路	民國九年	69,444
德	豐	梧州小南路	民國十七年	32,000
榮	豐	梧州九坊路	民國二十一年一月	25,000
鴻	元	梧州竹安路	民國十七年八月	24,000
立	成	梧州九坊路	民國十八年三月	21,000
以	德	梧州九坊路	民國十一年二月	19,000
德	安	梧州九坊路	民國十六年二月	12,000
廣	南	梧州竹安路	民國二十一年九月	12,000
達	和	南甯德鄰路	民國十二年五月	12,000
兆	祥	梧州九坊路	民國十四年四月	10,000
南	豐	南甯民生路南三里	民國十七年九月	10,000
南	生	南甯德鄰路	民國二十一年五月	8,000
裕	榮	梧州九坊路	民國六年四月	5,000
同	興	梧州竹安路	民國十七年六月	5,000
義	安	百色大街	民國二十年二月	5,000
協	益	梧州大南路	民國二十一年九月	4,000
廣	通	南甯民生路	民國二十年四月	3,000
真	興	南甯民生路	民國十八年八月	3,000
金	城	南甯民生路	民國十六年九月	3,000
吳	紹	南甯民生路	民國十七年十二月	3,000
誠	德	南甯民生路	民國二十年五月	3,000
德	恆	南甯民生路	民國二十年四月	3,000
均	發	梧州竹安路	民國二十一年九月	2,000
金	昌	梧州竹安路	民國十八年	1,500
安	興	梧州大南路	民國二十年八月	1,000
誠	德	南甯民生路	民國二十一年三月	1,000
公	樓	梧州竹安路	民國十七年七月	500
德	昌	梧州大南路	民國二十年十月	400
同	益	南甯民生路	民國二十一年一月	300
真	益	南甯民生路	民國二十一年二月	300
真	德	南甯民生路	民國二十一年四月	300
長	盛	南甯民生路	民國二十年十月	200
寶	記	梧州大南路	民國二十年	130

廣東

(續前頁)

幫別	名稱	所在地	開設年月	資本總額
廣西	裕 桂	梧州大南路	民國二十年七月	100,000
	裕 利	南甯民生路	民國二十年一月	100,000
	西 發	梧州大南路	民國二十一年三月	20,000
	恕 德	梧州九坊路	民國十五年四月	14,000
	裕 益	桂林水東門	民國二十年四月	10,000
	晉 隆	梧州九坊路	民國十六年九月	3,000
	集 榮	百色大街	民國二十一年七月	4,500
	五昌公記	梧州大南路	民國十九年	3,550
	長 茂	南甯德鄰路	民國二十年六月	3,000
	善 昌	南甯民生路	民國十九年七月	3,000
	元 記	南甯民生路		3,000
	安 記 興	南甯民生路	民國十二年八月	3,000
	順 安	南甯民權路	民國十五年十一月	3,000
	和吉義記	南甯民生路南三里	民國十四年六月	3,000
	祥 記 和	南甯民生路	民國二十年二月	2,000
	環 球 興	鬱林西學街	民國十七年十月	2,000
	成 昌 莊	鬱林南門街	民國十九年十月	2,000
	安 恆	梧州大南路	民國十七年十月	1,900
	協 隆	梧州大南路	民國二十一年七月	1,500
	大 成	梧州竹安路	民國二十年七月	1,000
	萬 有	南甯民生路	民國二十年	1,000
	吳 晉 豐	百色大街	民國二十一年五月	1,000
	溢 昌	南甯民生路	民國二十一年五月	400
	濟 豐	鬱林中軍街	民國二十一年十月	400
	其興敬記	鬱林中軍街	民國二十一年十月	200
	合 泰	南甯宣化街	民國二十年九月	200
森 記	梧州大南路	民國十八年二月		

註：本表所錄之各錢業名稱，乃擇其幫別顯明者列入，其合股者，若各股東之籍貫不一，則缺。

本省各縣典當業概況

縣名	名稱	地 址	開設或領 照 年 月	資 本 總 額	年營 業總額
桂 林	桂善押	鼓樓上街	16— 2	80,000	266,600
	積善押	水東門大街	20— 2	60,000	163,904
陽 朔	利民	興坪墟	21— 6	10,000	
	均利	興坪墟	21— 6	15,000	
恭 城	公誠餉押	東門大街	21— 1	15,000	119,969.5
	和濟餉押	龍虎街嘉樂坊	21— 2	10,000	30,800
富 川	同興餉押	古城圩	16— 4	20,000	70,480
	同利餉押	龍頭圩	20— 3	10,000	63,674.8
	富昌餉押	龍頭圩	21— 3	10,000	
賀 縣	公昌押	河東街	2— 5	21,000	96,493
	謙吉餉押	八步大馬頭	15— 2	18,000	81,025
	阜昌餉押	八步東龍街	16— 2	27,100	72,475
	廣安押	河東街	18— 4	20,000	67,359
鐘 山	民興餉押	城外大街	18— 4	20,000	20,000
	義興餉押	迴龍圩	17— 3	19,000	12,000
	昇泰餉押	第六區吳家街	15— 3	19,000	12,000
平 樂	民生押	二塘圩	21—11	15,000	
嘉 浦	嘉生押	北門街	21— 5	30,000	93,000
蒙 山	同信餉押	長壽街	宣統 8— 5	22,000	72,124.4
	裕安餉押	大街	21— 5	10,000	
鐘 集	新昌押	梁村圩	咸豐 7— 5	10,000	63,103
	吉祥押	城內	光緒 5— 5	10,000	77,313
	永昌押	冷坑圩	7— 5	10,000	75,370
	益昌押	梁村圩	同治11— 3	10,000	83,236
	生和押	城內	3—10	16,000	72,354

(續前頁)

縣名	名稱	地址	開設或領照年月	資總額	全年營業總額
信都	安昌押	端南街	21-7		
	成利	舖門市	21-7		
蒼梧	大德押	大中路	20-1	5,000	30,000
	西成綸押	梧州桂林路	21-4	10,000	76,060
	同和押	四坊街	20-6	6,000	35,000
藤縣	旺信押	竹安街	20-2	5,000	32,750
	茂昌押	水鳴鎮雙鳳市	21-7	5,000	
	永泰押	和平圩	21-1	4,000	12,400
	謙益隆記	縣城大街	21-11	10,000	
	均益押	南渡圩	21-7	5,000	
	裕成押	樟木圩	21-7	31,000	
	德利生	零一里福棠村	15-11	6,000	90,356
	普興	會二里平山圩	21-8	7,000	37,457
	公信	平山墟	14-8	5,000	2,600
	祥亨	思旺墟	同治 9-10	12,000	43,614.4
岑溪	廣生	大坡圩	6-2	5,000	
	廣安	蒙化里大黎村	21-8		
	大光	大坡圩	15-2	7,000	4,450
	衡福	大坡墟	3-8	5,000	11,560
	順興	縣城外三甲街	14-8	12,000	77,450
	泰來	丹竹墟	16-8	10,000	86,800
	悅和	大東圩	光緒 18-10	10,000	55,000
	阜生	大安墟	16-3	12,000	70,500
	廣益	武林	21-8	8,000	
	合源	蒙化里大黎村	21-8		

(續前頁)

縣名	名稱	地址	開設或領照年月	資本總額	全年營業總額	
平南	平安	官村圩	4-4	8,000	20,240	
	大同	大洲市	17-2	5,000		
	協福和	一里脫塘村	15-11	5,000	83,549	
	福生	大新圩	20-5	7,000	30,000	
	民生	共和村	21-8	5,000		
	源豐	恩旺村	21-8	5,000		
	公平餉押	東街	21-7	6,000		
	利民餉押	南門街	17-1	6,000	35,349	
	泰昌餉押	西門	6-1	8,000	38,983	
	大來餉押	自良大街	21-7	6,000		
容縣	德昌餉押	楊梅墟	21-7	4,000		
	均益餉押	油麻墟	21-8	2,000		
	聚和餉押	黎村荔市塘頭	21-8	5,000		
	就成	大滄江口	21-6	20,000		
	福生	下都里麻垌墟	21-7			
	公信	趙里蒙墟	21-7			
	聯發	中秀里耀村	21-7	6,000		
	桂平	錦記	吉二里石垌墟	21-7	20,000	
		公安	油麻墟	21-7		
		協和	縣屬大洋墟	21-7	5,000	
民生		上白沙墟	21-7	10,000		
聯濟		石龍墟	21-8	25,000		
均泰		墟心街	21-7	17,000		
均和	都靈街	21-7	10,000			

(續前頁)

縣名	名稱	地址	開設或領照年月	資本總額	全年營業總額
貴 縣	貴昌	睦富街	21-7	14,000	
	永享	石灰巷	21-7	16,000	
	福生	五里墟	21-7	9,000	
	裕泰	木格墟	21-7	15,000	
	厚隆	木格墟	21-7	6,000	
	萬生	瓦塘墟	21-7	13,000	
	廣濟	爲山西二里大村圩	21-7	7,000	
	隆生	城外圩心街	21-7	13,000	
	同生	山東石龍圩	21-7	12,000	
	廣同昌	山東石龍圩	21-7	10,000	
	永隆	縣屬大墟	21-7	20,000	
	永興	樟木墟	21-7	10,000	
	厚昌	黃棘墟	21-7	8,000	
	濟安	梓木墟	21-7	5,000	
	共和	覃塘墟	21-8	10,000	
	合和	三里墟	21-8	10,000	
	超隆	蒙公圩	21-8	8,000	
	大興	山東石龍村	21-8	12,000	
	民生	縣屬東津	21-8	10,000	
	裕成	石礮圩	21-8	10,000	
興 業	普安	橋圩	21-7	8,000	
	公平	橋圩	21-9	8,000	
	全興	湛江墟	21-9	6,000	
	五光	興業大街	21-9	8,000	
	成昌	城隍墟	21-11	5,000	
	大成	橋墟	21-11	8,000	
	巨昌	縣屬撫康鄉北底墟	21-6	2,000	
	宏源	下陽護村	21-7	3,000	

(續前頁)

縣名	名稱	地址	開設或領照年月	資本總額	全年營業總額
豐林	豫源	仁原鎮鵬桐景文莊	21-7	10,000	
	信成	岑地坡村	21-7	2,000	
	利生	盤石鄉新橋大樓村	21-7	10,000	
	大同	新橋市	21-7	15,000	
	合成	沙塘南門內	21-7	10,000	
	興利	蒲塘墟	21-7	11,000	
	聯濟	下撫康鄉小平山墟	21-7	10,000	
	義成	蒲塘墟	21-8	10,000	
	常安	沙田寨	21-8	4,000	
	永合	盤石鄉水車江村	21-8	5,000	
北流	大有	冲龍里民樂墟	21-7	10,000	
	宜民	城內西街	21-7	16,000	
	義記	縣城內	21-7	10,000	
陸川	義成	清湖墟	21-9	8,000	
	益昌	清湖墟	21-9	8,000	
	鼎新	縣屬清湖市	21-9	5,000	
	聯興	陸發城	21-8	8,000	
	生成	縣城內	21-8	4,000	
	時兮	米場市	21-8	6,000	
	大同	平樂墟	21-8	5,000	
	恆源	米場市	21-8	5,000	
	和興	烏石墟	21-8	8,000	
	同益	新村保察地村	21-8	4,000	
泰成	謝魯村	21-8	4,000		
南興	獎福嶺	21-8	8,000		

(續前頁)

縣名	名稱	地址	開設或領照年月	資本總額	全年營業總額	
陸川	九老	烏石墟	21-8	5,000		
	同善	大橋墟	21-8	6,000		
	同和	烏石墟	21-8	7,000		
	合成	夏田市	21-8	4,000		
	大生	六也城	21-8	6,000		
	同豐	馬坡市	21-8	5,000		
	全益	濟湖市	21-11	5,000		
	遂成	縣城南街	22-1	5,000		
	博白	聯記永成	鴉山市	21-7	4,000	
		紹生	地堡大岑脚村	21-7	4,000	
和安		地堡七鳳山謝村	21-7	3,000		
直和		鴉山墟	21-7	4,000		
同安和記		城外東墟	21-7	5,000		
益生		那亭堡車田墟	21-7	3,000		
同昌		龍潭墟	21-7	5,000		
吉祥		新興街	21-7	5,000		
同生		縣城內	21-7	5,000		
同善		鳳山市	21-7	3,000		
東昇		東平市	21-8	2,000		
同記		六務區大洞三合田	21-8	2,000		
祥記		沙河墟	21-8	2,000		
福安		沙河市	21-8	5,000		
金安		水鳴鎮綠珠新墟	21-8	4,000		
茂昌		水鳴鎮雙鳳市	21-7	5,000		
福慶		菱角街	21-10	4,000		
茂祥營記		水鳴	22-1	5,000		
來賓	公生	寺脚墟	21-7	12,000		

(續前頁)

縣名	名稱	地址	開設或領照年月	資本總額	全年營業總額	
寶陽	廣和	蘆墟豆行街	21-7	4,000		
	福生	院前街	21-7	7,000		
	義和	蘆墟缸行街	21-7	6,000		
	致合	大橋墟	21-7	6,000		
	同福	武陵墟	21-7	7,000		
	利生	蘆墟缸行街	21-7	9,000		
	利濟	蘆墟	21-7	7,000		
	廣新	城外穀行街	21-7	4,000		
	廣生	黎塘街	21-7	10,000		
	合安	百合墟	21-8	7,000		
	中興	博合墟	21-8	10,000		
	義昌	博白墟	21-8	20,000		
	南和	南鄉墟	21-8	10,000		
	鴻生	陸墟	21-8	10,000		
橫縣	鴻豐	校椅街	21-8	10,000		
	永安	縣城內	21-8	10,000		
	厚安	縣城大街	21-8	10,000		
	廣福	博合墟	21-8	10,000		
	益生	南鄉墟	21-8	7,000		
	鴻安	校椅街	21-8	10,000		
	悅來	下北區大嶺墟	21-8	12,000		
	永淳	永福餉押	甘棠來行街	光緒31-1	8,400	28,658.3
		宜昌餉押	南陽街	2-4	10,000	7,000
		福生餉押	城外西街	光緒25-6	7,000	26,215
裕安餉押		城外大街	7-2	7,000	7,000	
新安餉押		城外大街	17-2	7,000	25,488.3	
同福餉押		縣屬甘棠墟	光緒25-	7,000		
泰生餉押		城外古粵街	22-	8,400		

貨幣概況

本省貨幣，清以前難以稽考。以硬幣言，清時行使制錢，曾於桂林設寶桂局鼓鑄之。後因商業日盛，制錢價賤，不足應商業上授受之用，故當時有銀錠銀塊之私鑄，即所謂足銀，花銀，花紋等是也。但其成色輕重大小，並無標準，檢查匪易，以之作交易媒介，不便殊甚。迨于清末，各省所鑄之龍毫，龍洋逐漸輸入省內，民咸稱便。民國以後，本省尚未鼓鑄新幣，各地殆皆以廣東造幣廠所鑄之銀毫為交易之具。迨民國七年，政府為補救現銀缺乏計，始設造幣廠於南甯，鼓鑄銀毫銅元兩種硬幣；然鑄造不多，驟因時局影響，停止工作。旋遷廠址於梧州，同時於潯州另設造幣廠，而私人亦有設廠鑄幣者。劣毫充斥，成色花紋參差不一，商民交受其困。民國十五年，省政統一，政府乃收回舊鑄各種雜色銀毫，交梧州造幣廠改鑄嘉禾新毫，自此本省鑄幣始得劃一，民國十七年，省府以銀毫價格低落過甚，有改用銀元為本位之議，惜未見諸實行，迄今猶以廣東銀毫及本省所鑄之嘉禾新毫，為實際上之本位幣。

至於紙幣，本省自清中葉以後，已有錢莊制錢券之發行，然紙幣之發自政府者，始於清光緒季年，時本省繼各省之後，設立官錢局，發行銀錢鈔票。惜毫無兌現之準備，以致濫發，漫無限制。宣統元年，清廷遂嚴令按期收回。民國以降，省府以財政支絀，復發行紙幣，較前益濫，由民國三年至九年，曾發行銀行鈔票十元，五元，一元，五角，一角等五種，計銀二千七百九十萬元。十一年，因軍餉無着，又發行一元軍用票三十萬元。自此至民十四數年之間，廣西省銀行奉令發行鈔票計分十元，五元，一元，五角，二角等數種，其票額未能詳悉。總之，本省紙幣，自民國以降，每經一度政潮，必廢舊幣而另發新幣一次，其被廢者，除民十五至民十八所發行之紙幣，於二十一年以二成五發給金庫票收回外，其餘均未設法救濟，任作廢紙，以致信用日蹙，尤使鄉人寒心，幾視紙幣為非貨幣，紙幣所以未能暢行鄉村，職斯故也。現本省紙幣，流通於市面者，為廣西省金庫券，及廣西銀行兌換券兩種；最近政府為劃一收支，便利計算起見，又特准省金庫發行國幣券，其發行條例，已由省政府委員會議決公佈，尚未實行。

此外尚有數種外省銀圓及外國銀元與紙幣，流通省內，大率供匯兌之用，而百色各處亦有用為直接交易者。

硬 幣

甲、銀圓 本省素未鑄造銀圓，其流通省內各地者，為國幣及外幣，國幣計分龍洋，袁頭洋，中山洋三種。外幣亦有三種，即港洋 (British Trade Dollar) 鷹洋 (Mexican Dollar) 及法光 (Indo Chinese Piastre) 是也。茲分述於下：

1. 龍洋

幣面爲龍形花紋，乃清光緒十六年廣東仿外國銀圓所鑄者，爲中國自鑄銀元之始。其後他省相繼仿鑄，名曰光緒元寶，與宣統間，天津總廠及各分廠所鑄之大清銀幣，宣統元寶，皆稱龍洋。均通行於本省，惟以廣東所鑄之光緒元寶爲多耳。其重量成色如附表：

各種龍洋重量成色表

(重量單位爲庫平兩)

造幣廠名	造幣年代	每元 總重量	成 色	每元 含銀量	每元 含銅量
廣東造幣廠	光緒年	0.7245	0.902700	0.6540	0.0705
江南造幣廠	光緒戊戌	0.7246	0.902327	0.6538	0.0708
江南造幣廠	光緒壬寅	0.7074	0.902900	0.6387	0.0687
湖北造幣廠	光緒年	0.7226	0.903703	0.6530	0.0696
湖北造幣廠	宣統年	0.7261	0.901697	0.6547	0.0714
天津造幣廠	宣統末年	0.7200	0.900000	0.6480	0.0720

註1：天津造幣總廠於宣統末年所鑄者，即大清銀幣是也。

註2：上表乃據天津總廠之調查而得。

2. 袁頭洋 幣面爲袁世凱像。民國三年國幣條例預布後，天津造幣總廠開始鑄造此幣，同時南京武昌廣東各分廠亦逐年各有鑄造，就中以民國三年所鑄者成色較高，八年九年及十年所鑄者次之，各年所鑄者，本省市面均有流通，此幣雖定爲國幣，然本省仍未以之作直接交易之具，蓋本省實際上係以銀毫爲交易本位幣故也。其重量成色如附表：

各年所鑄之袁頭洋重量成色表

(重量以英厘爲單位)

造幣年代	每元總重量	成 色	每元含銀量	每元含銅量
民國三年	414.73	0.880	364.96	
民國九年	414.37	0.880	363.76	
民國九年	413.99	0.880	364.31	
民國十年	414.66	0.880	364.90	

註1：民國十三年安徽造幣廠及十四年上海所發現之袁像劣幣，成色最高者為 0.823 最低者為 0.744。

註2：上表乃據武備衛德之統計而來，惟其所述成色，顯與實際不符，不但法定為 0.890 且歷經中外各造幣廠化驗，確在 0.890 左右，據日本大阪國家造幣廠化驗結果，民國三年所鑄者，其成色為 0.891 民國十年所鑄者，其成色為 0.8898。

3. 中山洋。幣面為孫中山先生像，民國十六年南京造幣廠始鑄此幣，而杭州造幣廠亦繼鑄之，通行本省各大商場，與袁頭洋同作國幣行使，二者成色雖無大差別，然其於市價，却稍低於袁頭洋耳。其重量成色如附表：

中山洋重量成色表

(重量以庫平兩為單位)

造幣廠名	每元總重量	成 色	每元含銀量	每元含銅量
南京造幣廠	0.72000	0.88950	0.64040	0.07960
杭州造幣廠	0.72000	0.89150	0.64188	0.07812

4. 港洋。此幣亦稱人洋或杖洋，幣面有人像，持杖而立，因鑄於香港，故亦通稱港洋，其一面刻有「Trado Dollar」兩字，另一面刻有「壹圓」兩字，殆專為對中國貿易而鑄者。本省距香港略近，貿易關係，尚稱密切，故此幣在本省各大商場頗見通行，惟未以之作直接交易之用而已，其兌換銀毫價格，則極昂貴，其重量成色如附表：

港洋重量成色表

(重量單位以庫平兩計之)

化驗次數	每元總重量	成 色	每元含銀量	每元含銅量
第一次	0.7215	0.901697	0.6506	0.0709
第二次	0.7220	0.899406	0.6494	0.0726

5. 鷹洋。 幣面爲鷹形花紋，鑄自墨西哥，故又稱爲墨西哥銀元，本省各大商場均行使此幣，惟亦未以之直接交易，其兌換銀毫價格，則與港洋相伯仲。其重量成色如附表：

鷹洋重量成色表

(重量以庫平兩爲單位)

化驗次數	每元總重量	成 色	每元含銀量	每元含銅量
第 一 次	0.7284	0.901824	0.6569	0.0715
第 二 次	0.7222	0.904706	0.6534	0.0688

6. 法光。 此幣鑄於印度支那半島之安南，亦稱印度支那銀圓，復因安南爲法國屬地，故俗稱之爲法光。本省密邇安南各縣，因與安南貿易關係，此幣極通行，民十八至民二十之間，廣西戰亂頻仍，銀根吃緊，舊鎮南道屬各縣，當時甚至直接以此幣交易。迨二十一年，省局奠定，政府始下令禁止之。其兌換銀毫之價，較港洋鷹洋尤高。其重量成色，如附表：

附註： 安南政府於1932年(民國二十一年)元旦日起，廢用舊幣，卽每枚重合國衡七錢二分之銀元。現改鑄重合國衡五錢之銀元，惟舊鎮南道屬各縣，因積存此項舊銀元過多，現各該縣間仍照常行使。

法光重量成色表

(重量以英厘爲單位)

銀幣所在地	每元總重量	成 色	每元含銀量	每元含銅量
西 貢	416.67	0.9000	375.00	41.67

乙. 銀毫 銀毫流通省內各地，除廣西雜色舊毫，於民國十五年經政府收回鑄化外，現所通行者，有外省所鑄之龍毫，廣東舊毫，廣東新毫及本省所鑄之嘉禾毫等數種。茲分述之於次：

1. 龍毫 此幣為清光緒二十年間，廣東湖北兩省所鑄造，幣面為龍形，其輸入省內者，以廣東所鑄為多，因其成色頗高，多被嗜利者鎔化改作別用，近年已少見矣。此幣雖屬本省交易本位幣之一，但因其成色高而價昂，市面并未以之直接交易。其重量成色如附表：

廣東造幣廠所鑄各種龍毫重量成色表
(重量以公分為單位)

造幣年代	每枚雙毫 總共重量	成 色	每枚雙毫 含銀重量	每枚雙毫 合銅重量
光緒年(甲)	4.896	0.778	3.809	1.087
光緒年(乙)	4.896	0.701	3.432	1.464
宣統年	5.440			

2. 廣東舊幣 此幣原名廣東雙毫，簡稱東毫，先時民國元年至十三年，在廣東所鑄者，皆稱東毫，嗣因別於十八年以後廣東所鑄之中山紀念新毫，故加一舊字以示區別，但民元至民四所鑄者，亦稱為民毫，因其成色較高，與龍毫相若，以其鑄於鼎革之後，花紋與龍毫截然不同，故而有此別名。自民九年至民十三所鑄者，成色較低，多不通行，此幣輸入本省極多，為本省實際上交易之本位幣，各縣皆通用之。其重量成色如附表：

民國元年至十三年各種廣東舊毫重量成色比較

(以公分爲重量單位)

毫 銀 名 稱	每枚總 重量	成 色	每枚含 銀量	每枚含 銅量
民國元年雙毫	4.896	0.792	3.878	1.018
民國二年雙毫	4.896	0.792	3.878	1.018
民國三年雙毫	4.896	0.778	3.809	1.087
民國四年雙毫	4.896	0.792	3.878	1.018
民國七年雙毫	4.896	0.694	3.398	1.498
民國八年雙毫	4.896	0.694	3.398	1.498
民國八年新版雙毫 (甲)	4.896	0.590	2.889	2.007
民國八年新版雙毫 (乙)	4.896	0.653	3.197	1.699
民國八年別版雙毫	—	—	—	—
民國九年舊版雙毫	4.998	0.636	3.178	1.820
民國九年新版雙毫 (甲)	—	—	—	—
民國九年新版雙毫 (乙)	4.833	0.442	2.139	2.700
民國九年別版雙毫	—	—	—	—
民國十年舊版雙毫 (甲)	4.771	0.581	2.772	1.999
民國十年舊版雙毫 (乙)	4.896	0.442	2.164	2.732
民國十年新版雙毫	4.919	0.388	1.903	3.011
民國十年凸字雙毫 (甲)	4.919	0.334	1.643	3.276
民國十年凸字雙毫 (乙)	4.879	0.349	1.702	3.177
民國十年凸字雙毫 (丙)	4.845	0.363	1.783	3.062
民國十一年舊版雙毫	—	—	—	—
民國十一年新版雙毫(甲)	4.816	0.634	3.053	1.763
民國十一年新版雙毫(乙)	4.760	0.586	2.789	1.971
民國十二年圓花雙毫	—	—	—	—
民國十三年新版雙毫	4.760	0.482	2.294	2.466

3.廣東新毫 此幣爲民國十八年廣東造幣廠所鑄，爲示別於民十三以前之廣東

舊毫，故名，又因其幣面爲有孫中山先生像，故又稱爲中山紀念毫。(簡稱爲中山毫)

此幣輸入省內亦復不少，除偏僻墟場外，各大市場皆見之。成色較差，雖與廣東舊毫同價流通於省內，然市面恆加以挑剔也。

4. 廣西雜色舊毫。此幣先稱廣西毫，簡稱西毫，至民十五廣西嘉禾新毫鑄出後，始加一舊字以示別，為邕梧潯三廠及私人所鑄，成色重量，截然不同。凡民國八年至十四年在廣西所鑄者，統稱為廣西雜色舊毫，因其成色不一，流通困難，故於民十五及民十六之間，政府陸續將其收回，交料廠改鑄嘉禾新毫，迄今縱有存者，亦祇作標本或玩飾之用，市面早已絕跡。其重量成色如附表：

民國八年至十四年各種廣西雜色舊毫重量成色比較表

(重量以公分為單位)

毫 銀 名 稱	每枚總 重量	成 色	每枚含 銀量	每枚含 銅量
民國八年圓花雙毫	—	—	—	—
民國九年圓花雙毫	—	—	—	—
民國十一年雙毫	4.885	0.591	2.887	1.998
民國十二年四瓣圓花雙毫	4.862	0.562	2.732	2.130
民國十二年五瓣圓花雙毫	4.896	0.569	2.786	2.110
民國十三年五瓣圓花雙毫(甲)	4.941	0.499	2.465	2.476
民國十三年五瓣圓花雙毫(乙)	4.760	0.494	2.351	2.409
民國十三年五瓣圓花雙毫(丙)	—	—	—	—
民國十三年四瓣五瓣圓花雙毫	4.760	0.497	2.365	2.335
民國十三年尖花雙毫(甲)	4.873	0.521	2.539	2.334
民國十三年尖花雙毫(乙)	4.828	0.545	2.631	2.197
民國十三年尖花雙毫(丙)	4.783	0.552	2.640	2.143
民國十三年梅花雙毫	4.873	0.527	1.593	3.280
民國十三年桂字雙毫	4.715	0.500	2.357	2.358
民國十四年尖花雙毫(甲)	4.692	0.513	2.406	2.286
民國十四年尖花雙毫(乙)	4.885	0.522	2.550	2.336
民國十四年尖花雙毫(丙)	4.964	0.493	2.447	2.517
民國十四年尖花雙毫(丁)	4.907	0.349	1.712	3.195
民國十四年中珠四字雙毫	4.873	0.586	2.856	2.017
民國十四年尖花植字雙毫	4.669	0.426	1.988	2.681

附記：表列各種廣西雜色舊毫，均被銷毀改鑄新嘉禾毫，現已不流通於市面矣。

5. 嘉禾新毫。此幣亦稱西毫，爲本省梧州造幣廠於民十五民十六所鑄者，幣面有嘉禾花紋，爲本省實際上本位幣之一，惟此幣未能通行於省外，致與廣東，雲南，貴州等省毗連之賀縣，宜山，南丹，鳳山，西林等縣，受外省影響，亦不行使此幣，計本省於民十五至民十六間，在梧州造幣廠所鑄之嘉禾新毫，共有1,252,590.40元；又有信誠公司在梧廠搭鑄者，計銀1,076,500元，其重量成色，如附表：

廣西嘉禾新毫重量成色表

(重量以克爲單位)

造幣廠名	每枚雙毫 總共重量	成 色	每枚雙毫 含純銀量	每枚雙毫 含銅鐵量
梧州廣西造幣廠	5.445	0.5789	3.152	2.293

附記：梧廠化驗師所化驗嘉禾新毫之成色，最高者，爲0.6445最低者爲0.6010。

註：上表乃嶺北平師範大學桂籍學生所化驗而來者，

6. 各種貨幣對通用銀毫之兌換率。本省實際上係以銀毫爲交易之本位幣；其他各種貨幣與銀毫之兌換率，隨地不同。概括言之：外省銀元及外國銀元與紙幣在省內各地之兌換價格，均極昂貴，尤以法紙爲最，港紙次之。蓋外省或外國之銀元，成色頗高，銀毫遠不能及，而外國紙幣夙有其信用，故其在本省兌換銀毫價格特高，至外省銅元兌換銀毫之價格殊低，尤以當二十銅元爲甚，蓋其成色劣，而輸入數量過多故也。茲將各縣各種貨幣對通用銀毫之平均兌換率列表於次：

本省各縣各種貨幣對通用銀毫之平均兌換率比較

(銅元以每萬枚兌銀毫若干元計,其餘各種貨幣皆以每百元兌銀毫若干元計)

幣 別	龍 洋	袁 頭 洋	中 山 洋	港 洋	鷹 洋	法 光	港 紙	法 紙	當 十 銅 元	當 二 十 銅 元
全縣										
興安	129.16	138.55	139.83							21.46
龍勝										
義甯		140.00	140.00							25.00
靈川										
灌陽										
桂林		130.00	130.00		130.00					22.73
百壽		130.00							47.62	
中渡									41.67	
永福		130.00	130.00							23.81
陽朔										
恭城	125.00	125.00	125.00				125.00		50.00	
富川	120.00	130.00	130.00						40.00	
賀縣									50.00	
鍾山	130.00	135.00	125.00						48.81	
平樂		129.00	131.00						50.00	
荔浦									52.63	
榴江									50.00	
修仁									45.45	
蒙山		125.00	125.00						58.82	
昭平									50.00	
懷集										
信都										
蒼梧		137.00	132.00				149.00		51.00	
藤縣										
岑溪										

(續前頁)

幣 縣 名	龍 洋	袁 頭 洋	中 山 洋	港 洋	鷹 洋	法 光	港 紙	法 紙	當 十 銅 元	當 二十 銅 元
平南									55.72	
容縣	125.00	127.50	127.50	131.50		145.00	137.50		57.13	
桂平										
武宣									50.00	
貴縣									50.00	
興業										
鬱林		134.00	132.00	139.00			148.00	245.00	53.60	
北流										
陸川		130.00				150.00	142.50	242.50	55.55	
博白		129.75	131.00	135.00		142.00	140.00	160.00	51.80	
三江									41.67	
融縣	130.00	130.00	120.00						50.00	
羅城									54.00	
宜北									45.45	
天河									50.00	
思恩										
南丹	120.00	123.33	117.50		120.00				63.49	
河池										
宜山										
柳城									50.00	
維容									45.45	
柳州									43.87	
忻城									55.55	
遷江									58.82	
來賓										
象縣									51.81	
都安	120.00	120.00			165.00				55.55	

(續前頁)

幣 龍 袁 中 港 鷹 法 港 法 當 當	縣 別	頭	山	洋	洋	光	紙	紙	十	二十
名 洋 洋 洋 洋 洋 光 紙 紙 銅 銅	名 洋 洋 洋 洋 洋 光 紙 紙 元 元									
隆山									52.63	
那馬										
果德		125.00	97.00			188.00			55.55	
隆安										
武鳴										
上林										
賓陽										
績縣		135.00							55.55	
永淳										
蒼甯		133.80	133.80				151.40	234.00	50.00	
扶南									62.50	
綏遠						180.00			52.63	
上思		120.00				192.00		224.00	54.70	
西隆										
西林										
凌雲		140.00				200.00			66.66	
鳳山		135.00							75.75	
東蘭										
百色	113.00	138.00	135.00	135.00	120.00	196.00	153.00	260.00	58.82	
恩隆										
思林		135.00				181.50			57.77	
奉義										
恩陽										
天保						205.00			61.94	
狗都						180.00			57.17	
鎮邊						140.00			66.66	
靖西						198.50	120.00	239.50	67.06	

(續前頁)

幣 縣 名	龍 洋	袁 頭 洋	中 山 洋	港 洋	鷹 洋	法 光	港 紙	法 紙	當 十 銅 元	當 二十 銅 元
雷平									58.82	
龍若 鎮結						160.00			56.25	
萬承 義利						180.00			50.00	
同正									55.55	
左縣										
崇善						190.00		100.00	55.37	
上金						200.00			55.55	
龍州						182.00	135.00	247.50	58.82	
靈祥										
明江						180.00		230.00	58.82	
甯明						180.00		245.00	55.55	
思樂										
平均	123.57	131.10	127.87	135.12	133.75	176.50	140.24	223.86	53.96	23.25

註：本表以每個「當二十銅元」作二枚計算。

丙。銅元 清光緒二十六年廣東始鑄銅元，嗣後各省亦相繼鼓鑄，本省於民國七年始設廠開鑄，現時流通省內者，有當十銅元及當二十銅元兩種，茲分述於下：

1, 當十銅元 此幣省外各廠皆有鑄造，每枚法定當制錢十文。本省所鑄者，約計二十七萬枚，惟現時流通省內者，多為廣東造幣廠鑄，本省所鑄者，蓋鮮見矣，此幣遍行省內各地，即窮鄉僻壤，皆樂用之，惟因省內輸入之數日增，致其價格日漸低落，邇來更有江河日下之勢。

2, 當二十銅元 此幣悉皆外省所鑄，每枚法定當制錢二十文，輸入本省者，以湖南所鑄為多，通行於舊桂林道屬各縣，其成色重量均不值二枚當十銅元，僅桂林，全縣，興安，灌陽，靈川，義甯，永福等縣以之作二枚計算，其餘各縣，皆以之與當十銅元等價行使，然行使此幣各縣鄉間人民，皆樂用之，近年輸入本省者日多，價格因亦日就低落。

歷年各縣銅元貶價比較

(銅元以每萬枚兌通用銀毫若干元計)

縣名	類別	民國十二年	民國十四年	民國十六年	民國十八年	民國二十年	民國二十二年	首尾兩年差數
全縣								
興安	當二十	31.25	31.25	29.41	25.65	23.27	20.00	11.25
龍勝	當二十	50.00	40.00	40.00	33.33	26.32	21.28	28.72
義甯	當二十	41.67	41.67	31.25	27.78	25.00	21.74	19.93
靈川	當十						41.67	
灌陽	當十	53.33	71.43	71.43	62.50	62.50	41.67	41.66
桂林	當二十	74.17	66.23	41.66	32.39	23.17	22.47	51.70
百壽	當十							
中渡	當十	62.50	55.55	52.63	50.00	45.45	45.45	17.05
永福	當十	76.92	58.82	50.00	50.00	50.00	35.71	41.21
陽朔	當十						45.45	
恭城	當十	72.91	63.63	60.66	54.00	50.00	47.72	25.19
富川	當十	83.33	62.50	62.50	55.55	45.45	45.45	37.88
賀縣	當十	66.66	66.66	63.50	53.82	55.55	45.45	21.21
鐘山	當十	83.33	63.50	53.62	55.55	55.55	41.67	41.63
平樂	當十	62.50	60.66	59.92	54.41	54.41	37.50	25.00
荔浦	當十	71.43	63.66	66.66	62.50	58.82	47.62	23.81
榴江	當十	62.50	58.82	55.55	55.55	52.63	45.45	17.05
修仁	當十							
環山	當十							
昭平	當十							
懷集	當十							
信都	當十							
蒼梧	當十						50.00	

(續前頁)

縣名	類別	民國十二年	民國十四年	民國十六年	民國十八年	民國二十年	民國二十二年	首尾兩年差數	
藤縣	溪南	當十	62.50	62.50	62.50	55.55	55.55	50.00	12.50
岑容	南縣	當十					55.55		
桂平	平宣	當十	83.33	83.33	71.43	55.55	52.63	50.00	33.33
武貴	縣業	當十	80.00	70.00	60.00	57.00	54.00	50.00	30.00
興業	林	當十			66.66	66.66	54.05	53.00	13.66
鬱北	流								
陸川	川	當十					55.57		
博白	白	當十	69.22	60.89	58.73	53.80	52.63	51.80	17.42
三江	江	當十	83.33	62.50	62.50	55.55	50.00	41.67	41.66
融縣	縣	當十	71.43	62.50	62.50	55.55	50.00	50.00	21.43
羅城	城	當十	71.43	71.43	62.50	55.55	51.31	49.21	22.23
宜北	北	當十	62.50	62.50	55.55	55.55	45.45	45.45	17.05
天河	河	當十					45.45		
思恩	恩								
南丹	丹	當十	77.22	69.25	62.50	57.86	51.85	50.00	27.22
河池	池								
宜山	山								
柳城	城	當十	71.43	62.50	62.50	55.55	50.00	50.00	21.43
雒容	容	當十	71.43	62.50	62.50	58.82	55.55	45.45	25.98
邕州	州	當十	77.26	67.84	61.34	60.18	53.33	43.97	33.30
斤城	城	當十					58.82	50.00	8.82

(續前頁)

縣名	類別	民國十二年	民國十四年	民國十六年	民國十八年	民國二十年	民國二十二年	首尾兩年差數
遷來	江賓 當十	71.43	66.66	62.50	62.50	55.55	50.00	21.43
象都	縣安 當十	62.56	58.05	55.55	52.70	50.00	42.61	19.95
部隆	山 當十	62.50	55.55	55.55	52.63	52.63	50.00	12.50
那果	馬德 當十	90.90	83.33	66.66	55.55	55.55	50.00	40.90
隆安	武鳴 當十	90.90	76.92	66.66	62.50	57.98	54.09	36.81
武上	林陽 當十	76.92	71.43	63.66	55.55	55.55	50.00	26.92
賓橫	淳甯 當十						50.00	
永邕	扶南 當十	71.43	83.33	67.85	50.00	55.55	58.82	12.61
扶綏	上思 當十						52.63	
上西	隆林 當十						50.00	
西陵	雲山 當十						55.55	
鳳東	蘭色 當十						66.66	
百恩	隆 當十		83.33	71.43	66.66	58.82	55.55	27.78

(續前頁)

縣名	類別	民國十二年	民國十四年	民國十六年	民國十八年	民國二十年	民國二十二年	首尾兩年差數
思林	當十	75.49	81.16	74.17	62.74	58.82	54.09	21.40
奉議								
恩陽								
天保	當十	76.92	76.92	62.50	62.50	58.82	55.11	21.81
向都	當十	71.43	66.66	62.50	55.55	55.55	52.77	18.66
鎮邊	當十						50.00	
靖西	當十	72.37	76.33	71.72	60.80	57.51	56.64	15.73
雷平	當十			62.50	58.82	55.55	55.55	6.95
龍茗	當十	66.66	62.50	62.50	58.82	55.55	50.00	16.66
鎮結								
萬承								
養利	當十						47.62	
同正	當十	71.43	62.50	62.50	58.82	58.82	55.55	15.88
左縣								
崇善	當十	69.71	62.50	62.50	59.02	55.55	55.05	14.66
上金	當十	83.33	66.66	66.66	58.82	50.00	50.00	33.33
龍州	當十	83.33	77.38	69.71	66.96	57.13	55.55	27.78
靈祥								
明江	當十	76.92	71.43	66.66	50.00	55.55	55.55	21.37
甯明	當十						55.55	
思樂								
平均	當十	73.86	67.75	63.04	57.45	54.09	50.21	23.65
	當二十	49.27	44.78	35.63	29.76	25.69	21.37	27.90

註：本表乃以每個「當二十銅元」作二枚計算。

紙 幣

甲，本省紙幣 本省紙幣，現時流通省內者，計有廣西省金庫券及廣西銀行兌換券兩種，分述於次：

1. 金庫券， 此券為廣西省金庫於民國二十年所發行，與通用銀毫同價行使，流通於省內各大市場，共計一百萬元，並另加製一百萬元，封存金庫，以免臨時周章，券面以元為單位，分一元五元十元三種，此券之兌現，以通用銀毫計之。

2. 兌換券， 此券乃廣西銀行於民國二十一年八月開始發行者，與通用銀毫同價流通於省內各大市場，截至本年六月底止，計共發行六百零七萬一千零一十元，而實際流通者，僅五百四十四萬七千九百一十五元，券面以元為單位，分一元，五元，十元等三種，以通用銀毫為兌現，準備信用，尚極穩固。

乙，外國紙幣 通行本省之外國紙幣，計有港紙及法紙二種，分述於次：

1. 港紙 此幣乃香港之匯豐銀行 (HongKong & Shanghai Banking Corporation) 有利銀行 (Merchauntile Bank of India) 及渣打銀行 (Chartered Bank of India) 所發行，以港洋為兌現標準。票面以元為單位，分一元，五元，十元，五十元，一百元，五百元，一千元等七種，此幣除五百元，及一千元兩種外，其餘五種，省內各大商場皆能流通，惟未以之直接交易耳。

2. 法紙 此幣係安南之印度支那銀行 (Banquede L'Indo-Chine) 所發行，票面以元 (Fiastr) 為單位，分一元，五元，十元，二十元，五十元，一百元等六種，此幣在安南現時以新法光 (即重合國幣五錢之銀元非流通本省重合國幣七錢二分之二銀元也，可參閱前述法光一節) 為兌現準備，本省與安南毗鄰之各縣，皆有此幣流通，且於民十八至民二十年間，舊南道屬各縣，曾以之直接交易及完納捐稅，至二十一年，政府始下令禁止之，此幣在省內兌換銀毫及本省紙幣之價格，較港紙尤高。

造 幣 廠

清時設寶桂局於桂林，以鑄制錢，殆即本省鑄幣之嚆矢，清光緒三十一年，本省繼各省後設立銅元局，鼓鑄銅元，旋於翌年歸併於廣東造幣廠。民國七年七月，政府又籌設銅元局，旋更名為廣西造幣廠，派員赴粵購辦人力機回粵。是年十月，擇定南甯中府街舊中府署為廠址，開始鼓鑄銀毫及銅元。次年，始將其所鑄成者發行。民國九年復派員赴粵購辦火力機回粵，繼鑄銀毫。是年即有鑄成者，流通市面。(本省歷年所鑄之銀毫，除九年所鑄之少數一毫銀幣外，餘均為二角銀幣)。民國十年，省內干戈擾攘，粵廠

因而停工。嗣後移廠址於梧州，將在舊各機件及材料，悉數運梧，以備鼓鑄銀毫。民十一至民十四之間，漳州又有造幣廠之設，而私人亦有設廠鼓鑄者，惟歷年各廠所鑄成之銀毫，五光十色，紛雜不一；蓋其鑄幣之目的，非為補救現銀之缺乏，乃在多獲鑄幣之餘利。彼時適值本省多事之秋，政府無暇及此，而造幣者視為利藪，儘量鼓鑄，馴至劣幣充斥，金融紊亂，陷全社會于不安。十五年，戰事稍平，政府始從事整理，除梧州廠外，其餘各廠，悉予裁撤；同時將以前本省各廠歷年所鑄之雜色銀毫收回，交梧州改鑄嘉禾新毫，復赴香港採購生銀，低成銀磚及紫銅等原料，繼續鼓鑄。且恐梧州廠鑄幣，不能依銀六銅四之規定，乃置化驗師於廠內，逐日化驗其所鑄成之銀毫，列表呈送政府察核。於是本省鑄幣始得劃一。惟該廠自十七年三月奉令結束後，至今尚未復工。

金 單 位

民國十八年中，銀價暴跌，我國因係銀本位國家，公私損失極鉅。國民政府乃於十九年一月十五日，以迅雷不及掩耳手段，公佈關稅徵金之令：所有海關進口稅，自二月一日起，一律收改金幣，以值 60.1366 公厘純金為計算單位。其與各國貨幣之換算率，計一金單位等於：

英 幣	19.7265	辦士
美 幣	0.40	元
法 幣	10.184	法郎
日 幣	0.8025	圓
新加坡幣	0.705	元
印度幣	1.096	盧比
德 幣	1.679	馬克
意 幣	7.600	里拉
瑞 士 幣	2.073	法郎
比利時幣	2.877	貝爾加
挪 威 幣	1.492	克郎
瑞 典 幣	1.492	克郎
丹 麥 幣	1.492	克郎
奧大利幣	2.843	先令
荷 蘭 幣	0.995	福祿令

至其與現稅則中關平銀之換算率，在十九年二月一日，為關平銀一兩合一海關金單位又半，其後時有更動，悉隨銀價之漲落而升降。如以銀兩，銀元及其他通用銀幣納稅，仍准使用，其與海關金單位之折合率，則由稅務司於三日前公佈之。

茲將南甯關自民國十九年二月一日起至本年七月底止每月所公佈之關金與國幣最高，最低及平均之換算率，列表於下。至關於金與毫幣之換算率，則不難根據毫幣與國幣之換算率而推知之。

關金對國幣之換算率

(100金單位)

日 期	最 高	最 低	平 均
民國十九年			
二月	118.26	113.15	115.24
三月			
四月	122.16	122.16	121.33
五月	129.54	126.63	124.65
六月	161.59	144.49	153.11
七月	156.53	152.29	156.17
八月	154.33	150.27	152.33
九月	154.33	150.27	152.33
十月	154.33	150.27	152.33
十一月	154.33	150.27	152.33
十二月	154.33	150.27	152.33
民國二十年			
一月	154.33	150.27	152.33
二月	154.33	150.27	152.33
三月	179.60	179.60	155.82
四月	190.04	181.05	183.63
五月	198.59	184.01	187.51
六月	202.15	179.60	190.88
七月	187.84	174.03	182.89
八月	195.15	190.13	191.08
九月	209.37	181.78	187.37
十月	195.15	174.24	182.59
十一月	181.03	155.45	171.77
十二月	184.99	168.21	174.93
民國二十一年			
一月	176.10	170.11	173.66
二月	176.10	165.74	173.25

(續前頁)

日期	最高	最低	平均
三月	178.19	166.48	173.09
四月	187.84	177.48	181.29
五月	188.63	182.32	186.91
六月	192.66	185.52	187.93
七月	198.59	190.21	193.53
八月	191.84	178.90	180.66
九月	188.63	180.32	190.51
十月	191.84	187.06	188.64
十一月	200.37	191.01	192.56
十二月	209.69	200.37	204.99
民國二十二年			
一月	209.49	198.79	203.39
二月	201.74	195.44	199.01
三月	197.50	186.00	193.43
四月	199.70	183.50	193.66
五月	196.00	190.00	192.53
六月	193.00	187.80	189.76

南甯各種貨幣每月平均找換市價

(各幣每百元換得毫銀數)

年月別	袁頭銀元	香港紙幣	安南銀元	安南紙幣
二十年三月	136.68	132.03	178.90	193.40
四月	130.19	132.13	182.52	195.00
五月	130.24	131.36	190.17	196.48
六月	125.07	131.86	195.98	209.00
七月	125.35	135.19	198.21	199.53
八月	125.00	135.17	205.16	207.61
九月	126.24	135.30	204.35	206.50
十月	127.38	135.38	198.00	200.83
十一月	129.10	135.42	186.10	191.00
十二月	126.61	135.35	179.94	197.42
二十一年一月	128.28	136.36		200.11
二月	134.95	140.88	186.83	206.40
三月	135.87	142.13	188.56	210.97
四月	133.49	142.15	188.37	220.07
五月	132.81	143.44	138.50	226.10
六月	134.65	144.33		227.63
七月	131.71	146.60	192.22	236.81
八月	128.68	144.82	188.88	234.40
九月	128.40	145.30	188.90	229.79
十月	135.84	149.62	191.00	246.96
十一月	135.00	149.56	187.29	251.95
十二月	134.46	148.42	173.43	262.07
二十二年一月	134.80	149.36	167.61	264.73
二月	137.12	149.77	172.35	257.64
三月	136.63	149.62		247.44
四月	134.55	148.58		245.33
五月	132.83	147.82		239.59
六月	133.93	152.13		243.52
七月	135.45	153.76		247.47
八月	135.22	154.10		251.17
九月	133.62	154.56	163.38	258.59
十月	137.69	155.14	160.86	260.53

南甯對各處每月平均匯價

(在表內所列各埠收當地通用貨幣百元應在滬付毫銀數)

年月別	香港	南京	上海	廣州	桂林	梧州
二十年三月	133.48	134.08	133.09	106.52	105.48	102.17
四月	135.20	132.70	131.67	104.54	105.00	102.00
五月	132.21	131.00	129.55	102.29	105.00	102.00
六月	134.43	131.00	129.00	102.16	106.88	102.00
七月	137.88	131.76	130.76	104.42	107.27	102.79
八月	137.46	131.23	130.23	104.12	107.50	103.14
九月	136.72	130.13	129.31	103.31	106.45	102.72
十月	136.89	132.47	131.47	103.57	106.78	102.78
十一月	138.35	135.15	134.15	103.41	105.00	102.50
十二月	133.58	137.58	136.57	103.29	105.00	102.29
二十一年一月	139.70	133.60	137.28	103.17	105.00	102.00
二月	144.17	143.80	142.77	103.01	105.00	102.00
三月	145.40	147.11	145.67	102.96	105.00	102.07
四月	146.24	147.94	146.84	103.00	105.00	102.00
五月	145.96	148.11	146.27	103.14	105.00	102.00
六月	145.40	146.20	144.60	103.24	105.00	102.01
七月	143.22	144.74	143.50	103.36	105.00	102.00
八月	147.61	138.00	136.82	103.21	103.39	102.07
九月	147.04	137.67	136.76	103.30	102.17	102.00
十月	150.70	141.06	140.14	104.00	102.00	102.00
十一月	150.85	141.06	140.06	104.10	102.00	102.00
十二月	150.92	142.73	141.73	104.02	102.00	102.00
二十二年一月	150.80	141.80	140.80	104.00	102.00	102.00
二月	151.20	141.41	140.41	104.00	102.00	102.00
三月	151.31	142.00	141.33	103.74	102.00	102.00
四月	149.71	141.00	140.00	103.29	102.00	102.00
五月	149.40	139.10	138.10	102.86	101.80	102.00
六月	151.61	138.31	137.30	103.10	101.80	102.00
七月	154.11	140.50	139.57	103.64	101.80	101.96
八月	154.53	140.67	139.67	102.99	101.80	101.80
九月	154.09	140.44	139.41	102.84	101.80	101.80
十月	155.20	142.04	141.04	103.11	101.80	101.80

廣西省二十一年度對外貸借估計

(以毫洋計算)

收	入	支	出
一.輸出貨物	31,830,000	一.輸入貨物	41,130,000
二.輸出金銀	6,000,000	二.輸入金銀	4,000,000
三.旅行者消費	100,000	三.輸入食鹽	6,000,000
四.宗教團體	100,000	四.旅外學費	800,000
五.藥品經過	11,000,000	五.駐省外機關及旅費	200,000
六.華僑匯款	300,000	六.飛機及軍械等	4,000,000
七.收支相抵不敷	8,800,000	七.過客自帶貨物及偷運	2,000,000
合 計	58,130,000	合 計	58,130,000

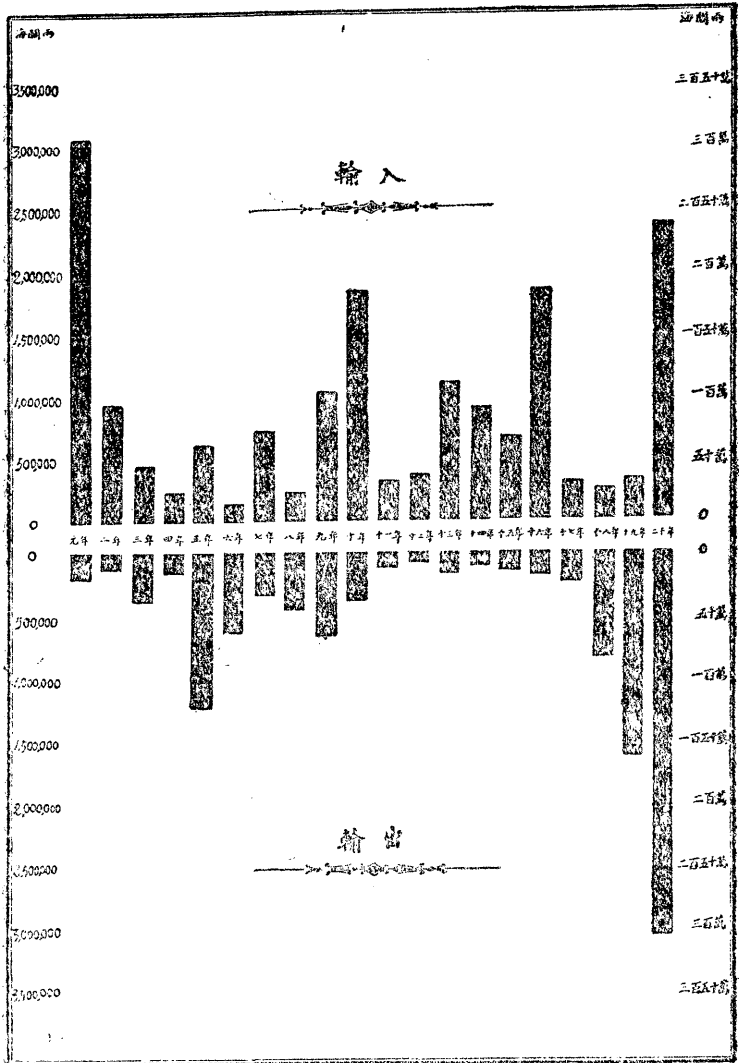
一. 此為初次試編,難求準確,希望各方指導更正;則在不久的將來,必有與事實相符之貸借對照表供經濟界參考。

二. 輸出入貨物係根據海關貿易冊,各稅局報告,及私人調查所得材料,比例假定。

三. 以貨物輸出入為比較,全省入超 9,300,000 其他貸借相抵,所差無幾。

二十年來廣西三關金銀進出口價值比較圖

民國元年至二十年



說明：本圖所列進出口價值係以金銀合計



鐵道計畫

鐵道部擬建各路，通過本省境內者，計有實次綫：經全縣，桂林，柳州，潯工，邕甯，綏寧，上思等縣；粵漢綫：經蒼梧，桂平，來賓，遷江，都安，東蘭等縣；柳渝綫：經邕州，思恩等縣。凡此諸綫，計畫已具，興築無期。最近當局為展拓兩廣交通綫，以期促進實業，決定先行籌築由廣東三水至本省賀縣間之經更鐵道，與廣三鐵道接軌聯運。該路復分為二：一由三水經四會，廣寧，懷集，而至梧州；一沿肇慶，德慶，封川，而至梧州；並經信都以達賀縣。業經從事測勘，茲附錄建設委員會發表之鐵道標準預算表，暨區株，邕貴，邕欽，昆廣各設工程表於次：

鐵道標準預算表

【本表置下列各路里程表均根據建設委員會西南建設專號】

項	目	單位價值		備	考
		國幣	仲合毫幣		
測	量	500	625		
土	地	300	375		
路	基	1,500	1,875		
橋	樑 涵 洞	20,000	25,000		
路	界 保 護	100	125		
電	信 保 護	400	500		
軌	道	10,000	12,500		
標	號 設 備	800	1,000		
車	站 及 房 屋	500	625		
水	塔 機 車 及 旋 台 等	800	1,000		
特	種 機 械	800	1,000		
機	車 及 車 輛 等	8,500	10,625		
機	械 設 備	300	375		
建	築 時 保 護 費	100	125		
養	護	200	250		
建	築 時 辦 公 費	1,200	1,500		
每	華 里 合 計 需	國幣 46,000元	仲合毫幣 57,500元		

甌甯

265寶陽

375 110遷江

675 410 300柳州

735 470 360 60維容

880 565 455 155 95榴江

985 670 560 200 200 105修仁

975 710 600 300 240 145 40荔浦

1,075 810 700 400 340 245 140 100陽朔

1,215 950 840 540 480 385 280 240 140桂林

1,270 1,005 895 595 535 440 335 295 195 55靈川

1,350 1,085 975 675 615 520 415 375 275 135 80興安

1,480 1,215 1,105 805 745 650 545 505 405 265 210 130全縣

1,570 1,305 1,195 895 835 740 635 595 495 355 300 220 90東相

1,610 1,345 1,235 935 875 780 675 635 535 395 340 200 130 40零陵

1,690 1,425 1,315 1,015 955 800 755 715 615 475 420 340 210 120 80邵陽

1,700 1,405 1,285 1,085 1,025 920 825 785 685 545 490 410 280 190 110 70洪橋

1,800 1,595 1,485 1,185 1,125 1,020 925 885 785 645 590 510 380 250 250 170 100衡陽

1,940 1,675 1,565 1,265 1,205 1,101 1,005 965 865 725 670 590 460 370 330 250 180 80衡山

1,900 1,695 1,585 1,285 1,225 1,120 1,025 985 885 745 690 610 480 390 350 270 200 100 20石灘

2,010 1,745 1,635 1,335 1,275 1,161 1,065 1,025 925 785 740 600 520 440 400 320 250 150 70 50朱亭

2,040 1,775 1,665 1,365 1,305 1,191 1,095 1,055 955 815 770 630 500 470 430 350 280 180 100 80 30金田

2,090 1,825 1,715 1,415 1,355 1,241 1,145 1,105 1,005 865 820 740 610 520 480 400 330 230 150 130 80 50涿口

邕株鐵路里程

(涿口至株州段已築成原表未列從缺)

邕欽鐵路里程

邕甯

80 那潭站

100 20 三官

120 40 20 那曉

230 150 130 110 大寺

290 210 190 170 60 欽州

邕貴鐵路里程

邕甯

50 落水塘

90 40 武緣

150 100 60 武鳴

230 180 140 80 隆山

270 220 180 120 40 感香

290 240 200 140 60 20 都安

310 260 220 160 80 40 20 高嶺

330 340 300 240 160 120 100 80 保平墟

420 370 330 270 190 150 130 110 30 蓮墟

450 400 360 300 220 180 160 140 60 30 河池

580 530 490 430 350 310 290 270 190 160 130 南丹

630 580 540 480 400 360 340 320 240 210 180 50 里湖場

700 650 610 550 470 430 410 390 310 280 250 150 70 荔波

740 690 650 590 510 470 450 430 350 320 290 160 110 40 方村

780 730 690 630 550 510 490 470 330 330 330 200 150 80 40 鷓鴣場

810 760 720 660 580 540 520 500 420 390 360 230 180 110 70 30 獨山

870 820 780 720 640 600 580 560 480 450 420 290 240 170 130 90 60 鴨公關

940 890 850 790 710 670 650 630 550 520 490 360 310 240 200 160 130 70 平伐場

990 940 900 840 760 720 700 680 600 570 540 410 350 290 250 210 180 120 50 羊場

1,100 1,050 1,010 950 870 830 810 790 710 680 650 520 470 400 360 320 290 230 160 110 龍里

1,150 1,100 1,060 1,000 920 880 860 840 760 730 700 570 520 450 410 370 340 280 210 160 50 貴陽

昆 廣 鐵 路 里 程

邕 昆 段

邕 三 段

邕 甯

80	永淳
170	90 橫縣
290	210 120 貴縣
380	300 210 90 桂平
490	410 320 200 110 平南
580	500 410 290 200 90 藤縣
670	590 500 380 290 180 90 梧州
710	630 540 420 330 220 130 40 封川
780	700 610 490 400 290 200 110 70 慶德
930	850 760 640 550 440 350 260 220 150 高要
1,020	940 850 730 640 530 440 350 310 240 90 三水

邕 甯

150	隆安
230	80 果化
280	130 50 思林
320	170 90 40 恩隆
430	280 200 150 110 百色
550	400 320 270 230 120 剥益
750	600 520 470 430 320 200 廣南
930	780 700 650 610 500 380 180 邱北
1,110	960 880 830 790 680 560 360 180 師宗
1,140	990 910 860 820 710 590 330 210 30 曲靖
1,360	1,210 1,130 1,080 1,040 930 810 610 430 250 220 昆明

公 路 概 況

本省公路，以邕武綫（由邕甯至武鳴）興築於民國四年為最早，越年軍興，暫告停頓，迨軍事結束，繼續興築，迄於民八，開始通車，嗣是以後，進行無間，據二十一年度本局調查，已築成之公路計有省道 6.175 華里；縣道 2.444 華里，共為 8.619 華里，即 4.964 公里，管理機關，彙分為南甯，柳江，桂林，容蒼，鎮南五局，民國二十年合併五局，成立廣西公路管理局，專司省區已成名路之行車整治諸務，此外另設丹池，田南，平梧各公路局，邕欽公路籌辦處專頁建築各該路綫事宜；諸綫業經次第完成，惟平梧綫由黎木根至信都路程，因大山阻隔，施工不易，近由本省及廣東當局籌辦三賀輕便鐵道，由賀縣經梧州直抵廣東之三水，以利運輸，業已開始測量，並將平梧公路局裁撤，該段公路事宜併歸公路管理局辦理，茲將路政現狀分述於下：

(一)工程 (1)路面：本省公路路面，計有純土，碎石，天然混合沙土，及人工石子沙土混合物數種，純土則天雨泥濘，碎石易損車胎，此兩種路，今日漸歸淘汰，沙土石子路面堅實光滑，便於行車，為目下最優良之路面，如貴興鬱段，邕賓貴段是，至路面寬度，則三十呎，二十四呎，二十呎不等，間亦有十餘呎者，殆隨路線經過各處地形而異，在平原處，路面較寬，山峽澗邊則較窄，限於勢耳。(2)路基：本省多山，築路時，開挖填土，工程至大，各路路基，均隨地形而異，經過山地之路線，其路基有石子沙土兩種。(3)橋樑：公路建築之初，財山窮盡，所費不貲，對於橋樑建築，限於經濟，未能達到美備，現公路管理局，已擬定澈底修造計劃，以期分別興建。(4)涵洞：各路涵洞，有木製，瓦罐礮石各種，初因急於通車，工程從簡，現在養路期間，業已分別改築石洞及三合土各種涵洞，以期穩固。(5)車站：省會及各公路所經之大城市，多已建築新式車站，如南甯，遷江，大塘，宜山，柳州，穿山，石龍，賓陽，及桂林等處，中途小站，亦已次第增設。(6)停車廠：各路大站，

設立停車廠者，計有南甯、賓陽、柳州等處。(7)修車廠：已成立者，有南甯、柳州、桂林、宜山、容縣，戎墟六處。(8)碼頭：公路所經河面，太寬者，概在兩岸建築碼頭，減低坡度，同時用於裝載車渡河，以便車行，如靈遠、三門江、清水河、遷江之紅河，貴縣之鬱江，南甯之邕江等處：

(二)車務 (1)管理之組織：各路車務，如發給牌照，取締行車等項，向由各區公路局直轄及主管一局內設車務員技師員辦事員各數人，另有分設車務稽查員。最近則於各路分設車站，全省計有五十處，每站設站長一員，站員一二人。(2)養路費之征收：初以各汽車行客貨收入為標準，客車每月徵收百分之四十，貨車百分之二十，迨二十一年七月，改以車輛大小為標準，凡載客五位之車每十里收毫幣二角八分，七位車每十里收毫幣四角，三骨車每十里收毫幣五角六分，一噸車每十里收毫幣七角八分，噸半車每十里收毫幣一元一角，非滿載者照章減免，路局方面，近以征收養路費手續繁瑣，乃改征營業汽車牌照費，茲將各項車輛每月應繳納牌照費表列如下：

車輛別	五人車	七人車	三骨車	一噸車	一噸半車
客車	180	210	244	280	350
貨車	——	——	144	168	210

附註：單位毫幣元

該項章程，現先從南甯着手辦理，以次推行於省內各處。

已成省道(二十一年度調查)

路名	起點	終點	里數		備考
			華里	公里	
邕黃	邕甯	全縣	1,535	884.16	
邕武	邕甯	武鳴	120	69.12	
邕龍	邕甯	龍州	640	338.64	
吳東	邕甯	吳墟	170	97.92	該綫屬粵欽公路之一段由東巖經粵省之大寺欽縣，可直達龍門港
桂永	桂林	永福	110	63.36	該綫原屬商辦，現決議收歸省管。
柳長	柳州	融縣	300	172.80	
柳武	柳州	武宣	240	133.24	
大寨	忻城	大塘	710	408.96	該綫與粵省之貴南公路相聯接，為兩省交通要道。
大山	蒼梧	大瀛	70	40.32	即平梧路之一段，現已停築。
大荔	荔浦	賀縣	425	244.80	
富望	富川	鍾山	70	40.32	
八公	賀縣	八步	100	57.60	
賓戎	賓陽	蒼梧	845	486.72	
鬱博	鬱林	博白	110	63.36	
鬱石	鬱林	陸川	220	123.72	由石角經粵省之廉江，可直達赤坎。
容武	容縣	平南	190	103.44	
龍水	龍州	水口	90	51.80	
那南	憑祥	那堪	60	34.56	
百恩	百色	恩隆	170	97.92	即平百路，業已通車。近擬自百巴展長路線，直達滇省制益。
合			計 6,175	3,556.80	

附註：大南綫丹池段，車河附近工程完竣，即行通車，由南甯逕達貴陽約需三四日。百剝路綫，自百色起點，經恩陽屬之柘墟浚豐，逕達滇省之制益，業已測勘，并決定半年內完成。

已成縣道 (二十一年度調查)

路名	起點	終點	里數		備	考
			華里	公里		
真羅	桂林良豐	永福羅錦	50	28.80		
荔蒙	荔浦	蒙山	70	40.32		
八新	賀縣八步	賀縣新村	12	6.91		
懷梁	懷集城區	懷集梁村	45	25.92		
端鋪	信都端南	信都鋪門	30	17.28		
藤金	藤縣城區	藤縣金鷄	45	25.92		
濛太	藤縣濛江	藤縣太平	60	34.56		
桂蒙	桂平城區	桂平蒙墟	30	17.28		
下麻	桂平下灣	桂平麻洞	60	34.56		
武通	武宣城區	武宣通挽	80	46.08		
福樟	鬱林福綿	鬱林樟木	25	14.40		
興城	興業城區	興業城隍	60	34.56		
北隆	北流城區	北流隆盛	60	34.56		
柳大	柳城	柳城大帽	20	11.52		
上東	柳城上雷	柳城東泉	30	17.28		
西老	邕甯西鄉塘	邕甯老口	32	18.43		
思那	邕甯思賢塘	邕甯那旺	100	57.60		
南平	橫縣南鄉	橫縣平南墟	35	20.16		
中交	橫縣中區	橫縣交椅	30	17.28		
百福	橫縣百合	橫縣平福	20	11.52		

(續前頁)

路名	起點	終點	里數		備	考
			華里	公里		
賓上	賓陽	上林	100	57.60		
賓古	賓陽	永淳古辣	65	37.44		
白渡	上林白墟	忻城渡口	220	126.72		
林級	上林城區	上林上級墟	90	51.84		
武站	武鳴城區	武鳴站墟	90	51.84		
武陸	武鳴城區	武鳴陸幹	70	40.32		
武鑼	武鳴城區	武鳴鑼墟	70	40.32		
陸站	武鳴陸幹	武鳴站墟	50	28.80		
陸馬	武鳴陸幹	武鳴馬頭墟	30	17.28		
鑼黎	武鳴鑼墟	武鳴黎墟	55	31.68		
鑼站	武鳴鑼墟	武鳴站墟	70	40.32		
鑼釘	武鳴鑼墟	隆安叮噹	30	17.28		
鑼坡	武鳴鑼墟	武鳴坡哨	125	72.00		
鎮隆	鎮結	隆安楊墟	100	57.60		
九紅	都安九頓	都安紅渡口	100	57.60		
都化	都安城區	都安大化	70	40.32		
地古	都安地蘇	都安古河墟	65	37.44		
鎮安	鎮邊	靖西安德墟	90	51.84		
明飯	明江	明江飯包嶺	40	23.04		
憑孝	憑祥	憑祥那孝墟	20	11.52		
合		計	2,444	1,407.74		

交通公路

各路段里程(單位華里) 邕黃路

邕甯	柳州	柳州
80 五塘	50 古木	40 沙塘
140 60 八塘	75 25 大帽	100 60 沙浦
255 175 115 蘆墟	95 45 20 柳城	180 140 80 大良
375 295 235 120 遷江		240 200 140 60 東江
505 425 335 250 190 大塘		300 260 200 120 60 長安
675 595 535 420 300 170 柳州		柳州
770 690 630 515 395 265 95 鹿寨		80 穿山
830 750 690 575 455 325 155 60 榴江		130 50 大濠
905 825 765 650 530 400 230 135 75 三江		150 70 20 石龍
975 895 835 720 600 470 330 235 145 70 荔浦		240 160 110 90 武宣
1075 995 935 820 700 570 400 305 245 170 100 陽朔		
1215 1135 1075 930 840 710 540 445 335 210 240 140 桂林		
1350 1270 1210 1035 975 845 675 580 520 445 375 275 135 興安		
1480 1400 1340 1225 1105 975 805 710 650 575 505 405 265 130 全縣		
1535 1455 1395 1230 1160 1030 860 765 705 630 560 460 320 185 55 黃沙		

賓戎路

賓陽	興業	鬱林	鬱林
85 黎塘	60 城隍	70 米揚	30 船埠
170 85 覃塘		90 20 陸川	90 60 蘇笪
220 135 50 貴縣		150 80 60 烏石	133 103 43 博白
269 184 99 49 橋墟		220 150 130 70 石角	
343 258 173 123 74 興業			容縣
425 340 255 205 153 82 鬱林			60 平山
455 370 285 235 136 112 30 新墟			120 60 六陳
485 400 315 265 216 142 60 30 北流			180 120 60 大安
545 460 375 325 276 202 120 90 60 容縣			190 130 70 10 武林
595 510 425 375 323 252 170 140 110 50 綠蔭			
660 575 490 440 391 317 235 205 175 115 65 南渡			
705 620 535 485 433 332 230 250 220 160 110 45 岑溪			
740 655 570 520 471 397 315 285 255 195 145 80 35 靛峒			
790 705 620 570 521 447 365 335 305 245 195 130 85 50 新地			
845 760 675 625 576 502 420 390 360 300 250 185 140 105 55 戎墟			

運價計算 大車每乘客每十里收費毫幣0.22元;小車每乘客每十里收費毫幣0.26元;
普通貨物每百斤每十里收費毫幣0.14元。

邕 龍 路

南甯

50 吳墟

100 50 蘇墟

150 100 50 山墟

200 150 100 50 綏漾

260 210 160 110 60 模範

290 240 190 140 99 30 板利

470 400 350 300 250 190 160 明江

460 410 360 310 260 200 170 10 甯明

510 460 410 360 310 250 220 60 50 下石

560 510 460 410 360 300 270 110 100 50 那堪 63 40 10 南關

630 580 530 480 430 370 340 180 170 120 70 龍州

670 620 570 520 470 410 380 220 210 160 110 40 塘文

720 670 620 570 520 460 430 270 260 210 160 90 50 水口

吳墟

40 塘報

105 65 大塘

135 95 30 那曉

170 130 65 35 崇崖

那堪

23 憑祥

53 30 隘口

大 寨 路

大塘

130 宜山

190 60 懷遠

270 140 80 德勝

370 240 180 100 六墟

430 300 240 160 60 河池

520 330 330 250 150 90 車可

530 450 300 310 210 150 60 南丹

670 540 430 400 300 240 150 90 芒場

710 530 520 440 340 230 190 130 40 六寨

同安

源頭

鍾山

望高

西灣

八步

龍井

沙田

烏珠

公會

荔 會 路

望高

八步

荔浦 70 富川 40 賀縣 430 300 240 160 60 河池

40 栗木 520 330 330 250 150 90 車可

80 40 平樂 530 450 300 310 210 150 60 南丹

120 80 40 二塘 670 540 430 400 300 240 150 90 芒場

145 105 65 25 榕津 710 530 520 440 340 230 190 130 40 六寨

165 125 85 45 20 同安

210 170 130 90 65 45 源頭

300 260 220 180 155 135 90 鍾山

325 285 245 205 180 160 115 25 望高

367 327 287 247 222 202 157 67 42 西灣

385 345 305 265 240 220 175 85 60 18 八步

410 370 330 290 265 245 200 110 85 43 25 龍井

420 380 340 300 275 255 210 120 95 53 35 10 沙田

465 425 385 345 320 300 255 165 140 98 80 55 45 烏珠

485 445 405 365 340 320 275 185 160 118 100 75 65 20 公會

各縣區原有道路 (單位華里)

縣名	第一區	第二區	第三區	第四區	第五區	第六區	第七區	第八區	第九區	第十區	第十區	總計
全縣												——
興安	108	220	110	40	105	550						1,133
龍勝	330	50	310									740
義甯	240	85	8	275	15							623
靈川												——
灌陽	100	52	179	85	25							441
桂林												——
百壽	75	150	140	90								455
中渡												——
永福	80	70	315									465
陽朔												——
恭城	260	625	15									900
富川												——
賀縣	395	592	498	100	50	810	420	165				3,030
鍾山	171	67	235	320	200		14					1,007
平樂	60	220	120	115	64	142	80	138	105			1,044
荔浦	13	220	411	29	242	42	273	320				1,550
榴江	380	215	280									875
修仁	50	15	20	36								121
蒙山												——
昭平												——
懷集	10	150	130	60	50	60	80					540
信都	305	605										910
蒼梧	33	90	101	200	83	155	110					772
藤縣	235	145	290	112	230	135						1,147
岑溪	23	10	300	1,110	255	435	134	210				2,477
平南				45	132	100						277
容縣	500	155										655
桂平	195	420	170	105								890
武宣	100	25	150	90	25	30	50	50	60	40		620
貴縣												——
興業	265	67	120	35	175							662

(續前頁)

縣名	第一區	第二區	第三區	第四區	第五區	第六區	第七區	第八區	第九區	第十區	第十一區	總計
鬱林												—
北流	96	323	235	135	90	80						959
陸川	185	310	300	135								930
博白	160	203	200	150	190	360						1,268
三江												—
融縣												—
羅城												—
宜北	400	300	520									1,220
天河	45	85	150	105	48	25						453
思恩	105	120	40	90	57	45	40					497
南丹												—
河池	780	83	70	120	90	100						1,243
宜山												—
柳城												—
雒容	90	105	85	65	75							420
柳州												—
忻城	82	37	16	57	86	15						293
遷江												—
來賓												—
象縣												—
都安	333	490	331	335	75	280	120					2,027
隆山												—
那馬	310											310
果德	60	990	118	75	335	275	330					2,183
隆安												—
武鳴												—
上林	110	120	140	80	85	60						595
賓陽	10	95	80	80	50	52						367
橫縣	245	195	150	210	175	72	427					1,474
永淳	270	260	102	12	35	46						725
邕寧	40	190	20	80	170	164	160	195	500	30	70	1,619

(續前頁)

縣名	第一區	第二區	第三區	第四區	第五區	第六區	第七區	第八區	第九區	第十區	第十區	總計
扶南												—
綏祿												—
上思												—
西隆												—
西林	240	300	290	510								1,340
凌雲												—
鳳山	450	390	350	180	360	120						1,850
東蘭												—
百色	340											340
恩隆												—
思林	650	170	860									1,680
奉議												—
恩陽												—
天保	375	170	185	90								820
向都												—
鎮邊												—
靖西	60	130	120	100	70							480
雷平	123	275	261	40	245	140	110					1,194
龍茗	300	50	60	90	515	35	25	12				1,087
鎮結	170	80	35	120								405
萬承	105	140	95	30	60							430
養利	440											440
同正	130	5	10	20	70	40	90	30	20			415
左縣	90											90
崇善	90	120	120	120	90	140	120	150	80	20		1,060
上金	70											70
龍州	180	45	167	70	50	270						782
憑祥	110	20	16	15								161
明江	9	59	69									137
賓明	67	151	45	110	55							428
思樂	50	25	90	60	180							405

附註：本表係二十一年度調查，填報者僅六十縣。

航業概況

本省位居西江上游，河川縱橫，航運便利，就中尤以潯江鬱江 潯江黔江爲最著；航行之具，除篷船外有輪渡及電船，（即燃用柴油鼓動汽機之小輪船）計集中於南甯之航線有三：

（一）邕梧線 自南甯經永淳，橫縣，貴縣，桂平，平南，藤縣以達梧州，計程一千零六十二華里，電船直達，河水漲時約需二三日，冬季水淺約需五六日，該線在運輸上，實居各航線首位，航運最盛時期，電船航行其間者不下三十艘，近以商景衰落，僅剩十五艘，又往來南甯貴縣間電船四艘，此項船隻，係接駁梧貴輪渡或電船載運之貨物，水漲時需一二日可達，水淺則需三四日。

（二）邕百線 自南甯溯右江而上，經隆安，果德，思林，恩隆，奉議，恩陽等縣以達百色，計程七百四十華里，河水漲時電船行駛僅需三四日，冬令河道淺涸，砂灘畢露，則需七八日以至一二十日不等，往來電船現時約有十艘之多。

（三）邕龍線 由南甯上溯左江，經扶南，崇善，上金以達龍州，計程六百三十華里，河水漲時電船行駛約需一二日，水淺約需四五日，往來電船凡四艘；更由龍州溯流西上至小口，計程九十里，載重二萬噸之民船常可通行，河水盛漲時則可通電船。

至集中於梧州之航線，有省內與省外之分：省內線一沿 潯江上溯達桂林，一循潯江西上至桂平縣境，轉入黔江以達柳州；省外線自梧州沿西江直下入廣東省界，經三水河口分途達廣州香港等處，茲分述如下：

（一）梧桂線 自梧州經昭平，平樂，陽朔，桂林達全縣，有篷船數百艘，全年行駛，由桂林至梧州計程六百六十五華里，河水盛漲時，電船可上溯平樂，亦有運達桂林者；現行走該線者僅電船二艘，航行約需三四日，秋冬水淺，電船停航，轉運貨物悉惟民船是賴。

（二）柳梧線 由梧州經藤縣，平南至桂平縣境 折入柳江，復經武宣，象縣以達柳州，曩日行駛該綫之電船計有十餘艘之多，現僅餘九艘，由梧至柳，河水漲時，約需三四日，冬季水淺電船僅達石龍，自柳州以上，北通貴州，俱屬民船行駛，自柳州至融縣之長安間，當河水盛漲時，有容量較小之電船二艘，行走其間。

（三）省外線 由梧州沿西江東下，以達港粵各地，往來貨物，悉由此轉輸，實爲桂粵兩省交通之樞紐，現有亂梧，肇梧，西梧，江梧輪拖，及廣梧，港梧輪船行駛其間，約有二十餘艘。

綜計各航線大小輪渡電船共八十五艘，載重量凡八千三百四十五噸，查海關貿易冊載：二十年度，照普通行輪章程，本省三關出入口船隻爲三十七萬六千六百七十八噸，外國船隻爲八十七萬零二百零六噸，合共一百二十四萬六千八百八十四噸；照內港行輪章程，三關出入口船隻計本國爲一十一萬五千一百九十三噸，外國爲一萬六千三百七十二噸，合共一十三萬一千五百六十五噸，依此觀察，普通行輪，外國船隻噸位遠出本國之上，足徵省內航權旁落，外力經濟侵凌堪虞，僅內港小規模之航運差能自保，然他國勢力繼續增長，國人應知所警，而毋忘力圖振作也。

航路程里(華里)

甯 貴 段

520

南甯

22	思賢
32	10 頁慶
50	28 18 剪刀
62	40 30 12 蒲廟
92	70 60 42 30 砭板
117	95 85 67 55 25 伶俐
147	125 115 97 85 55 30 鹿頭
167	145 135 117 105 75 50 20 永淳
184	162 152 134 122 92 67 37 17 廊安
192	170 160 142 130 100 75 45 25 8 平朗
217	195 185 167 155 125 100 70 50 33 25 飛龍
242	220 210 192 180 150 125 95 75 58 50 25 平塘江
262	240 230 212 200 170 145 115 95 78 70 45 20 南鄉
312	290 280 262 250 220 195 165 145 128 120 95 70 50 橫縣
342	320 310 292 280 250 225 195 175 158 150 125 100 80 30 蘇墟
367	345 335 317 305 275 250 220 200 183 175 150 125 105 55 25 平佛
402	380 370 352 340 310 285 255 235 218 210 185 160 140 90 60 35 伏波
422	400 390 372 360 330 305 275 255 238 230 205 180 160 110 80 55 20 劉公
442	420 410 392 380 350 325 295 275 258 250 225 200 180 130 100 75 40 20 大嶺
452	430 420 402 390 360 335 305 285 268 260 235 210 190 140 110 85 50 30 10 香江
472	450 440 422 410 380 355 325 305 283 280 255 230 210 160 130 105 70 50 30 20 瓦塘
502	480 470 452 440 410 385 355 335 318 310 285 260 240 190 160 135 100 80 60 50 30 田竹
522	500 490 472 460 430 405 375 355 333 330 305 230 260 210 180 155 120 100 80 70 50 20 貴縣

貴縣

20	東駁																
40	20 東津																
70	50	30 大灣															
120	100	80	50 下灣														
140	120	100	70	20 牛欄													
160	140	120	90	40	20 官江												
180	160	140	110	60	40	20 石冲											
200	180	160	130	80	60	40	20 佳平										
210	190	170	140	90	70	50	30	10 白沙									
220	200	180	150	100	80	60	40	20 10 石咀									
240	220	200	170	120	100	80	60	40	30	20 江口							
280	260	240	210	160	140	120	100	80	70	60	40 平南						
290	270	250	220	170	150	130	110	90	80	70	50	10 樟村					
320	300	280	250	200	180	160	140	120	110	100	80	40	30 丹竹				
330	310	290	260	210	190	170	150	130	120	110	90	50	40	10 武林			
340	320	300	270	220	200	180	160	140	130	120	100	60	50	20	10 白馬		
385	365	345	315	265	245	225	205	185	175	165	140	105	95	65	55	45 濛江	
440	420	400	370	320	300	280	260	240	230	220	200	160	150	120	110	100	55 藤縣
470	450	430	400	350	330	310	290	270	260	250	230	190	180	150	140	130	85 30 人和
485	465	445	415	365	345	325	305	285	275	265	245	205	195	165	155	145	100 45 15 龍潭
500	480	460	430	380	360	340	320	300	290	280	260	220	210	180	170	160	115 60 30 15 赤水
525	505	485	455	405	385	365	345	325	315	305	285	245	235	205	195	185	140 85 55 40 25 戎墟
540	520	500	470	420	400	380	360	340	330	320	300	260	250	220	210	200	155 100 70 55 40 15 梧州

貴 梧 段

甯百段

522

甯甯

30 石埠

90 60 三江口

130 100 40 金陵

165 135 75 35 那龍

190 160 100 60 25 白馬

220 190 130 90 55 30 那桐

230 200 140 100 65 40 10 那重

260 235 175 135 100 75 45 35 祥墟

280 250 190 150 115 90 60 50 15 小林

300 270 210 170 135 110 80 70 35 20 隆安

325 295 235 195 160 135 105 95 60 45 25 下顏

345 315 255 215 180 155 125 115 80 65 45 20 果德

365 335 275 235 200 175 145 135 100 85 65 40 20 甌墟

385 350 290 250 215 190 160 150 115 100 80 55 35 15 心墟

400 370 310 270 235 210 180 170 135 120 100 75 55 35 20 果化

420 390 330 290 255 230 200 190 155 140 120 95 75 55 40 20 思林

455 425 365 325 290 265 235 225 190 175 155 130 110 90 75 55 35 林鳳

475 445 385 345 310 285 255 245 210 195 175 150 130 110 95 75 55 20 恩隆

520 490 430 390 355 330 300 290 255 240 220 195 175 155 140 120 100 65 45 百育

565 535 475 435 400 375 345 335 300 285 265 240 220 200 185 165 145 110 90 45 奉議

590 560 500 460 425 400 370 360 325 310 290 265 245 225 210 190 170 135 115 70 25 那坡

615 585 525 485 450 425 395 385 350 335 315 290 270 250 235 215 195 160 140 95 50 25 萬渡

655 625 565 525 490 465 435 425 390 375 355 330 310 290 275 255 235 200 180 135 90 65 40 恩陽

695 665 605 565 530 505 475 465 430 415 395 370 350 330 315 295 275 240 220 175 130 105 80 40 河平

725 695 635 595 560 535 505 495 460 445 425 400 380 360 345 325 305 270 250 205 160 135 110 70 30 福祿

740 710 650 610 575 550 520 510 475 460 440 415 395 375 360 340 320 285 265 220 175 150 125 85 45 15 百色

南甯

10 簪頭

20 10 陳村

30 20 10 石埠

40 30 20 10 大岸

50 40 30 20 10 老口

70 60 50 40 30 20 儒禮

90 80 70 60 50 40 20 三江

100 90 80 70 60 50 30 10 安平

110 100 90 80 70 60 40 20 10 楊美

130 120 110 100 90 80 60 40 30 20 下楞

150 140 130 120 110 100 80 60 50 40 20 那禁

170 160 150 140 130 120 100 80 70 60 40 20 天成

190 180 170 160 150 140 120 100 90 80 60 40 20 龍頭

220 210 200 190 180 170 150 130 120 110 90 70 50 30 扶南

245 235 225 215 205 195 175 155 145 135 115 95 75 55 25 喃寧

275 265 255 245 235 225 205 185 175 165 145 125 105 85 55 30 安定

295 285 275 265 255 245 225 205 195 185 165 145 125 105 75 50 20 馱蔗

315 305 295 285 275 265 245 225 215 205 185 165 145 125 95 70 40 20 馱日

395 385 375 365 355 345 325 305 295 285 265 245 225 205 175 150 120 100 80 馱柏

455 445 435 425 415 405 385 365 355 345 325 305 285 265 235 210 180 160 140 60 崇善

470 460 450 440 430 420 400 380 370 360 340 320 300 280 250 225 195 175 155 75 15 木排

490 480 470 460 450 440 420 400 390 380 360 340 320 300 270 245 215 195 175 95 35 20 馱棉

530 520 510 500 490 480 460 440 430 420 400 380 360 340 310 285 255 235 215 135 75 60 40 响水

590 580 570 560 550 540 520 500 490 480 460 440 420 400 370 345 315 295 275 195 135 120 100 60 上金

630 620 610 600 590 580 560 540 530 520 500 480 460 440 410 385 355 335 315 235 175 150 140 100 40 龍州

680 670 660 650 640 630 610 590 580 570 550 530 510 490 460 435 405 385 365 285 225 210 190 150 90 50 下凍

720 710 700 690 680 670 650 630 620 610 590 570 550 530 500 475 445 425 405 325 265 250 230 190 130 90 40 水口

甯 水 段

柳 桂 段

柳州

5 塞步

55 50 油榨

95 90 40 洛坭

155 150 100 60 里董

170 165 115 75 15 白沙

195 190 140 100 40 25 蓮江

225 220 170 130 70 55 30 岩村

265 260 210 170 110 95 70 40 象縣

315 310 260 220 160 145 120 90 50 石龍

415 410 360 320 260 245 220 190 150 100 武宣

455 450 400 360 300 285 230 230 130 140 40 勒馬

497 492 442 402 342 327 302 272 232 182 82 42 有渡

514 509 459 419 359 344 319 289 249 199 99 59 17 和石

539 534 484 444 384 369 344 314 274 224 124 84 42 25 碧灘

556 551 501 461 401 386 361 331 291 241 141 101 59 42 17 沙灣

610 605 555 515 455 440 415 385 345 295 195 155 113 96 71 54 桂平

丙 柳 段

丙妹

33 梅寨

97 61 富緣

155 122 53 老堡

230 197 133 75 丹州

254 221 157 99 24 長安

289 256 192 134 59 35 浮石

319 285 222 164 89 65 30 融縣

347 314 250 192 117 93 58 28 牛嶺

384 351 287 229 154 130 95 65 37 沙登

400 367 303 245 170 146 111 81 53 16 龍頭

446 413 349 291 216 192 157 127 99 62 46 大埔

464 431 367 309 234 210 175 145 117 89 64 13 頭塘

473 445 331 323 248 224 189 159 131 94 73 32 14 柳城

518 485 421 363 288 264 229 199 171 134 113 72 54 40 古零

558 525 461 403 328 304 269 239 211 174 153 112 94 80 40 柳州

平 梧 段

全 平 段

平樂

20	長灘
40	20大扒
60	40 20大龍
80	60 40 20北江
100	80 60 40 20大廣
120	100 80 60 40 20桂花
140	120 100 80 60 40 20平下
160	140 120 100 80 60 40 20昭平
190	170 150 130 110 90 70 50 30下福
210	190 170 150 130 110 90 70 50 20五將
220	200 180 160 140 120 100 80 60 30 10黃塘
230	210 200 170 150 130 110 90 70 40 20 10涼和
270	250 230 210 190 170 150 130 110 80 60 50 40 10江墟
285	265 245 225 205 185 165 145 125 95 75 65 55 15沙口
310	290 270 250 230 210 190 170 150 120 100 90 80 40 25上杭
325	305 285 265 245 225 205 185 165 135 115 105 95 55 40 15銀灘
340	320 300 280 260 240 220 200 180 150 130 120 110 70 55 30 15古道
350	330 310 290 270 250 230 210 190 170 160 150 110 95 70 55 40 怡夏
410	390 370 350 330 310 290 270 250 220 200 190 180 140 125 100 85 70 30 官村
430	410 390 370 350 330 310 290 270 240 220 210 200 160 145 120 105 90 50 20 梧州

全縣

76	興安
156	80潯江
186	110 30靈川
256	180 100 70桂林
286	210 130 100 30大墟
316	240 160 130 60 30三灘
341	265 185 155 85 55 20新城
356	280 200 170 100 70 40 15大桑
366	290 210 180 110 80 50 25 10化山
381	305 225 195 125 95 65 40 25 15興平
421	345 265 235 165 135 105 80 65 55 40陽朔
461	375 295 265 195 165 135 110 95 85 70 30紅灘
491	415 335 305 235 205 175 150 135 125 110 70 40平樂

三關歷年進出口各類船舶隻數及噸數

(按普通行輪章程)

項 別	江照輪船		小輪船并拖帶船		民船		總計		
	隻	噸	隻	噸	隻	噸	隻	噸	
元年	梧州	2,450	621,490	352	32,864	1,042	24,074	3,844	678,368
	南甯	607	25,599			756	17,500	1,363	43,039
	龍州					430	1,756	430	1,756
	合計	3,057	647,029	352	32,864	2,237	43,330	5,646	723,223
二年	梧州	3,051	711,240	289	27,222	827	20,108	4,167	758,570
	南甯	1,936	58,316			602	14,771	1,688	68,037
	龍州					655	2,620	655	2,620
	合計	4,137	764,556	239	27,222	2,084	37,499	6,510	829,277
三年	梧州	3,451	772,042	185	28,504	550	15,481	4,186	811,027
	南甯	1,188	61,898			407	11,610	1,595	73,508
	龍州					663	2,652	663	2,652
	合計	4,639	833,940	185	23,504	1,620	29,743	6,444	837,187
四年	梧州	3,432	821,123	219	22,425	614	17,392	4,265	860,940
	南甯	1,132	50,251			458	12,899	1,581	72,150
	龍州					646	2,584	646	2,584
	合計	4,564	830,374	219	22,425	1,718	32,875	6,492	935,674
五年	梧州	3,729	915,300	194	24,098	1,090	25,026	5,013	965,024
	南甯	1,248	64,837			677	15,779	1,925	80,146
	龍州					294	1,176	294	1,176
	合計	4,977	930,267	194	24,098	2,061	41,931	7,232	1,046,346
六年	梧州	3,692	893,148	248	29,604	1,011	27,156	4,951	889,908
	南甯	1,490	78,177			690	15,985	2,180	94,162
	龍州					364	1,456	364	1,456
	合計	5,182	911,325	248	29,604	2,065	44,597	7,495	985,526

(續 前 頁)

項 別	江照輪船		小輪船并拖帶船		民船		總計		
	隻	噸	隻	噸	隻	噸	隻	噸	
七年	梧州	3,704	724,718	195	26,558	1,510	46,022	5,409	797,298
	南甯	1,453	74,973			679	12,527	2,132	87,500
	龍州					336	1,344	336	1,344
	合計	5,157	799,691	195	26,558	2,525	59,893	7,877	886,142
八年	梧州	3,652	761,041	536	68,445	1,674	23,962	5,862	858,448
	南甯	1,352	71,405			960	16,678	2,312	88,038
	龍州					258	1,032	258	1,032
	合計	5,004	832,446	536	68,445	2,892	46,672	8,432	947,563
九年	梧州	3,925	804,502	645	65,884	1,599	26,551	6,169	896,937
	南甯	1,595	88,180			987	14,408	2,532	102,588
	龍州					451	1,804	451	1,804
	合計	5,520	892,682	645	65,884	2,987	42,763	9,152	1,001,329
十年	梧州	3,582	833,562	742	65,622	775	12,940	5,099	912,133
	南甯	1,011	56,343			479	7,926	1,490	64,274
	龍州					368	1,472	368	1,472
	合計	4,593	889,910	742	65,622	1,622	22,347	6,957	977,879
十一年	梧州	2,267	644,119	360	37,815	396	7,010	2,933	688,944
	南甯	262	14,945			224	4,874	486	19,819
	龍州					359	1,436	359	1,436
	合計	2,529	659,064	360	37,815	889	13,320	3,778	710,199
十二年	梧州	2,041	545,877	434	54,688	448	10,436	2,923	611,001
	南甯	313	17,875			422	10,270	735	28,145
	龍州					488	1,952	488	1,952
	合計	2,354	563,752	434	54,688	1,358	22,658	4,146	641,098
十三年	梧州	3,300	911,965	844	117,904	323	10,533	4,472	1,040,452
	南甯	593	26,886			174	4,925	677	31,811
	龍州					576	2,304	576	2,304
	合計	3,893	938,851	844	117,904	1,073	17,812	5,725	1,074,567

(續前頁)

項別	江照輪船		小輪船并拖帶船		民船		總計		
	隻	噸	隻	噸	隻	噸	隻	噸	
十四年	梧州	2,903	609,773	508	68,434	325	11,123	3,136	689,330
	南甯	388	23,867			133	4,601	521	23,468
	龍州					579	2,316	579	2,316
	合計	2,691	633,640	508	68,434	1,037	18,040	4,236	720,114
十五年	梧州	1,954	495,486	232	33,556	347	12,648	2,533	541,690
	南甯	629	43,962			221	8,964	850	52,026
	龍州					737	2,948	737	2,948
	合計	2,583	539,448	232	33,556	1,305	23,660	4,120	596,664
十六年	梧州	3,089	942,179	854	120,232	205	6,390	4,148	1,068,801
	南甯	881	60,118			143	4,260	1,024	64,378
	龍州					256	1,024	256	1,024
	合計	3,970	1,002,297	854	120,232	604	11,674	5,423	1,134,203
十七年	梧州	3,486	1,103,463	1,327	192,409	160	5,820	4,973	1,301,692
	南甯	820	57,978			84	2,976	904	60,054
	龍州					284	1,136	284	1,136
	合計	4,306	1,160,541	1,327	192,409	528	9,932	6,161	1,362,882
十八年	梧州	2,992	977,577	1,388	206,132	179	6,398	4,559	1,190,107
	南甯	640	47,544			96	3,366	736	50,910
	龍州					166	614	166	614
	合計	3,632	1,025,121	1,388	206,132	441	10,378	5,461	1,241,631
十九年	梧州	2,624	1,030,962	1,162	173,533	56	1,868	2,842	1,206,363
	南甯	121	7,567			22	837	143	8,404
	龍州					40	320	40	320
	合計	2,745	1,038,529	1,162	173,533	118	3,025	4,025	1,215,092
二十年	梧州	2,887	976,783	1,175	218,799	152	6,010	4,214	1,201,592
	南甯	559	41,774			78	3,046	637	44,820
	龍州					59	472	59	472
	合計	3,446	1,018,557	1,175	218,799	289	9,528	4,910	1,246,834

三關歷年進出口船舶隻數及噸數

(按普通行輪章程)

項 別	本國		外國		總計		
	隻	噸	隻	噸	隻	噸	
元 年	梧州	4,549	89,494			4,549	89,494
	南甯	87	3,594			87	3,594
	龍州	6	268			6	268
	合計	4,642	93,356			4,642	93,356
二 年	梧州	2,655	377,108	1,512	381,462	4,167	758,570
	南甯	1,276	50,841	412	17,246	1,688	68,087
	龍州	655	2,620			655	2,620
	合計	4,586	430,569	1,924	398,708	6,510	829,277
三 年	梧州	2,642	420,125	1,544	390,902	4,186	811,027
	南甯	1,259	59,332	336	14,176	1,595	73,503
	龍州	663	2,652			663	2,652
	合計	4,564	482,109	1,880	405,078	6,444	887,187
四 年	梧州	2,867	484,400	1,398	376,540	4,265	860,940
	南甯	1,346	62,317	235	9,833	1,581	72,150
	龍州	646	2,584			646	2,584
	合計	4,859	549,301	1,633	386,373	6,492	935,674
五 年	梧州	3,497	552,746	1,516	412,278	5,013	965,024
	南甯	1,621	67,330	304	12,766	1,925	80,146
	龍州	294	1,176			294	1,176
	合計	5,412	621,302	1,820	425,044	7,232	1,046,346
六 年	梧州	3,297	408,768	1,654	481,140	4,951	889,908
	南甯	1,914	82,936	266	11,226	2,180	94,162
	龍州	364	1,456			364	1,456
	合計	5,575	493,160	1,920	492,366	7,495	985,526

(續前頁)

項 別	本國		外國		總計		
	隻	噸	隻	噸	隻	噸	
七 年	梧州	4,346	590,281	1,063	207,017	5,409	797,298
	南甯	1,874	76,822	258	10,678	2,132	87,500
	龍州	336	1,344			336	1,344
	合計	6,556	663,447	1,321	217,695	7,877	886,142
八 年	梧州	4,502	623,276	1,360	235,172	5,862	858,448
	南甯	2,023	75,726	239	12,357	2,312	88,033
	龍州	258	1,032			258	1,032
	合計	6,783	700,034	1,649	247,529	8,432	947,563
九 年	梧州	4,770	660,593	1,309	233,344	6,169	896,937
	南甯	2,244	90,338	288	12,300	2,532	102,588
	龍州	451	1,304			451	1,804
	合計	7,465	752,785	1,637	248,544	9,152	1,001,329
十 年	梧州	3,846	668,258	1,253	222,875	5,099	912,133
	南甯	1,304	56,408	186	7,866	1,490	64,274
	龍州	368	1,472			368	1,472
	合計	5,518	746,138	1,439	231,741	7,957	977,879
十 一 年	梧州	2,215	532,156	718	156,788	2,933	688,944
	南甯	308	16,009	88	3,720	486	19,819
	龍州	359	1,436			359	1,436
	合計	2,972	549,691	806	160,508	3,778	710,199
十 二 年	梧州	1,637	309,781	1,286	301,220	2,923	611,001
	南甯	612	22,248	123	5,897	735	28,145
	龍州	488	1,952			488	1,952
	合計	2,737	333,931	1,409	307,117	4,146	641,098
十 三 年	梧州	1,590	325,467	2,882	714,985	4,472	1,040,452
	南甯	296	12,666	381	19,145	677	31,811
	龍州	576	2,304			576	2,304
	合計	2,462	340,437	3,263	734,130	5,725	1,074,567

(續前頁)

項 別	本國		外國		總計		
	隻	噸	隻	噸	隻	噸	
十四年	梧州	1,504	334,221	1,632	355,109	3,136	689,330
	南甯	236	12,893	285	15,575	521	28,468
	龍州	579	2,316			579	2,316
	合計	2,319	349,430	1,917	370,634	4,236	720,114
十五年	梧州	1,668	341,318	865	200,372	2,533	541,690
	南甯	649	41,047	201	10,979	850	52,026
	龍州	737	2,948			737	2,948
	合計	3,054	385,313	1,066	211,351	4,120	595,664
十六年	梧州	1,802	350,652	2,346	700,149	4,148	1,068,801
	南甯	757	50,994	267	13,334	1,024	64,378
	龍州	256	1,024			256	1,024
	合計	2,815	411,670	2,613	722,533	5,423	1,134,203
十七年	梧州	2,194	412,920	2,779	888,772	4,973	1,301,692
	南甯	782	54,556	122	5,498	904	60,054
	龍州	284	1,133			284	1,136
	合計	3,260	463,612	2,901	894,270	6,161	1,362,832
十八年	梧州	1,661	257,925	2,898	932,232	4,559	1,190,107
	南甯	664	47,498	72	3,412	736	50,910
	龍州	166	614			166	614
	合計	2,491	305,937	2,970	935,694	5,461	1,241,631
十九年	梧州	1,360	360,704	2,482	845,664	3,842	1,206,368
	南甯	118	7,355	25	1,049	143	8,404
	龍州	40	320			40	320
	合計	1,518	368,379	2,507	846,713	4,025	1,215,092
二十年	梧州	1,650	334,380	2,564	867,212	4,214	1,201,592
	南甯	534	41,326	73	2,994	637	44,820
	龍州	59	472			59	472
	合計	2,273	376,678	2,637	870,206	4,910	1,246,884

三關歷年進出口船舶隻數及噸數

(按內港行輪章程)

項 別	本國		外國		總計		
	隻	噸	隻	噸	隻	噸	
元年	梧州	4,549	89,494			4,549	89,494
	南甯	12	156	75	3,438	87	3,594
	龍州			6	268	6	268
	合計	4,561	89,650	81	3,706	4,642	93,356
二年	梧州	4,120	104,358			4,120	104,358
	南甯	182	8,657	184	6,487	366	15,144
	龍州	56	2,680	36	1,154	92	3,834
	合計	4,358	115,695	220	7,641	4,578	123,336
三年	梧州	3,676	870,606	218	10,438	3,894	98,044
	南甯	394	18,998	216	7,902	610	26,900
	龍州	112	4,982	74	2,476	186	7,458
	合計	4,182	894,586	508	20,816	4,690	132,462
四年	梧州	4,088	103,862	314	15,684	4,402	119,546
	南甯	444	19,444	144	5,827	588	25,271
	龍州	158	7,014	9	378	167	7,392
	合計	4,690	130,320	467	21,889	5,157	152,209
五年	梧州	3,428	87,642	321	16,388	3,749	104,030
	南甯	798	35,717	98	2,016	896	37,733
	龍州	196	8,794	3	6	199	8,800
	合計	4,422	132,153	422	18,410	4,844	150,563
六年	梧州	3,882	119,756	266	13,022	4,148	132,778
	南甯	929	43,270	184	4,166	1,113	47,436
	龍州	325	15,239	10	120	335	15,359
	合計	5,136	178,265	460	17,308	5,596	195,573
七年	梧州	4,482	160,297	330	13,444	4,816	173,741
	南甯	801	38,716	153	2,839	954	41,555
	龍州	266	13,108	16	182	282	13,290
	合計	5,549	212,121	499	16,465	6,052	226,586

(續前頁)

項 別	本國		外國		總計		
	隻	噸	隻	噸	隻	噸	
八年	梧州	4,344	165,565	308	17,757	4,742	183,323
	南甯	925	46,235	191	4,617	1,116	50,852
	龍州	344	17,048	16	200	360	17,248
	合計	5,613	228,848	605	22,574	6,218	251,423
九年	梧州	4,340	162,336	392	18,490	4,732	180,826
	南甯	1,157	59,432	206	5,117	1,363	64,549
	龍州	390	20,612	12	142	402	20,754
	合計	5,887	242,380	610	23,749	6,497	266,129
十年	梧州	3,080	113,214	312	12,640	3,392	125,854
	南甯	754	40,814	121	2,374	875	43,188
	龍州	303	16,146	14	154	322	16,300
	合計	4,142	170,174	447	15,168	4,589	185,342
十一年	梧州	1,110	23,036	415	14,065	1,525	37,151
	南甯	6	348	18	421	24	769
	龍州	33	1,764	4	8	42	1,772
	合計	1,154	25,198	437	14,494	1,591	39,692
十二年	梧州	185	4,629	503	19,475	688	24,104
	南甯	48	2,845	73	1,055	121	3,900
	龍州	83	4,058	4	24	87	4,082
	合計	316	11,532	580	20,554	896	32,036
十三年	梧州	444	11,456	2,207	95,727	2,651	107,183
	南甯	150	4,628	72	1,358	222	5,986
	龍州	118	6,434	22	204	140	6,638
	合計	712	22,518	2,301	97,289	3,013	119,807
十四年	梧州	406	18,188	2,843	126,634	3,249	144,820
	南甯	37	2,463	94	4,044	131	6,507
	龍州	28	1,566	18	488	46	2,054
	合計	471	22,217	2,955	131,166	3,426	153,381

(續前頁)

項 別	本國		外國		總計		
	隻	噸	隻	噸	隻	噸	
十五年	梧州	576	23,244	1,025	31,956	1,601	55,200
	南甯	174	9,936	154	6,371	328	16,307
	龍州	88	2,976	70	2,582	158	5,558
	合計	838	36,156	1,249	40,909	2,087	77,065
十六年	梧州	1,437	61,973	581	31,672	2,018	93,645
	南甯	428	24,013	93	3,542	521	27,555
	龍州	220	11,880	26	838	246	12,718
	合計	2,085	97,866	700	36,052	2,785	133,918
十七年	梧州	2,314	111,108	446	20,866	2,760	131,974
	南甯	429	24,641	88	1,864	517	26,505
	龍州	175	7,000	46	1,702	221	8,702
	合計	2,918	142,749	580	24,432	3,498	167,181
十八年	梧州	2,186	96,776	378	19,806	2,564	116,642
	南甯	620	34,519	71	3,423	691	37,942
	龍州	264	11,056			264	11,056
	合計	3,070	142,351	449	23,229	3,519	165,640
十九年	梧州	1,452	41,760	264	12,520	1,716	54,280
	南甯	18	1,027	2	20	20	1,047
	龍州	110	4,950			110	4,950
	合計	1,580	47,737	266	12,540	1,846	60,277
二十年	梧州	2,466	64,470	314	16,110	2,780	80,580
	南甯	757	45,773	11	262	768	46,035
	龍州	110	4,950			110	4,950
	合計	3,333	115,193	325	16,372	3,658	131,565

各航綫輪船概況

航綫 起點 訖點	船名	種類	公司名稱	資本 所屬	船價(元)		馬 力 (匹)	每小 時速 度 (華里)	載貨 重量 (噸)	載客 定額	職工 人數	
					原價	現在 估價						
南甯	梧州	中山	電船	維安公司	華	16,000	12,000	74	18	67	38	16
,,	,,	海珠	,,	維安公司	,,	25,000	20,000	100	24	50	60	18
,,	,,	廣安	,,	鴻德公司	,,	15,000		130	24	83	120	24
,,	,,	桂安	,,	鴻德公司	,,	29,600		132	28	102	130	20
,,	,,	桂德	,,	慎德公司	,,	25,000		100	24	65	60	18
,,	,,	天明	,,	廣德公司	,,	20,000	14,000	120	18	45	80	17
,,	,,	民樂	,,	粵興公司	,,	20,000	16,000	90	15	35	74	15
,,	,,	亨通	,,	興記公司	,,	16,000	10,000	100	20	40	70	15
,,	,,	明星	,,	大安公司	,,	17,000	16,000	75	18	80	40	14
,,	,,	桂強	,,	維亞公司	,,	25,000	20,000	90	24	80	80	13
,,	,,	桂恆	,,	維亞公司	,,	25,000	17,000	90	28		90	20
,,	,,	雷發	,,	蕭偉成	,,	16,000	10,000	60	16	36	60	16
,,	,,	大聯盛	,,	昌盛公司	,,	18,000	17,000	80	28	90	77	17
,,	,,	新廣安	,,	恆德公司	,,	23,000	17,000	136	20	78	50	15
,,	,,	新嶺南	,,	興發公司	,,	24,000	12,000	120	20	86	70	15
,,	貴縣	貴益	,,	維安公司	,,	15,000	8,000	40	15	22	60	13
,,	,,	東湖	,,	維安公司	,,	15,000	12,300	60	14	48	70	14
,,	,,	大平南	,,	鴻德公司	,,	10,000	8,000	60	15	40	45	15
,,	,,	華安	,,	梁斌	,,	12,000	9,000	80	20	36	60	15
梧州	戎城	梧州郵 船	,,	廣西公路 管理局	,,	5,000	2,200	45	16		100	5
,,	,,	正興	,,	集成公司	,,	5,000	3,500	24	16		110	4
,,	,,	永安	拖渡	集成公司	,,	2,200	1,500		18		100	4
,,	濛江	江發	,,	周霖	,,	700	300	85	16		30	8
,,	,,	廣德	,,	德和公司	,,	1,600	900	85	16	20	30	9
,,	藤縣	新藤洲	,,	覃南朝	,,	16,000	10,000	120	20	49	150	13
,,	江口	百行	,,	石應蘭	,,	8,000	3,000		18	58	200	18

(續前頁)

航綫 起點 訖點	船名	種類	公司名稱	資本 所屬	船價(元)		馬 力 (匹)	每小 時速 率 (華里)	載貨 重量 (噸)	載 客 定 額	職 工 人 數	
					原價	現在 估價						
梧州	江口	大西江	拖渡	義合公司	華	12,000	9,000	18	90	100	20	
,,	,,	同昌	,,	祥發公司	,,	16,000	15,000		100	80	16	
,,	桂平	聯和	,,	聯合公司	,,	8,000	5,000	20	120	70	13	
,,	貴縣	廣利通	電船	西利公司	,,	20,000	15,000	60	15	53	60	16
,,	,,	新業安	,,	恆德公司	,,	27,000	15,000	130	24	75	84	15
,,	,,	新成德	,,	譚照林	,,	10,000	5,500		18	57	60	20
,,	馬江	平安利	,,	廣順公司	,,	4,000	2,200	50	18	14	60	
,,	平樂	恆泰	,,	慎泰公司	,,	20,000	8,000	60	20	20	85	
,,	柳州	馬臨	,,	怡和公司	,,	32,000	25,000	160	18	83	80	17
,,	,,	新東和	,,	東和公司	,,	30,000	20,000	160	24	94	70	22
,,	,,	利行	,,	紹發公司	,,	20,000	15,000	100	18	37	50	17
,,	,,	建昌	,,	華德公司	,,	22,000	20,000	120	12	62	50	17
,,	,,	啓泰	,,	業安公司	,,	42,000	29,000	160	20	94	70	20
,,	,,	新佳發	,,	航達公司	,,	23,000	14,000	120	20	70	60	18
,,	,,	泰安	,,	常德公司	,,	28,000	19,000	200		125	90	20
,,	,,	宏順	,,	新德昌	,,	25,000	15,000	160	25	70	92	22
,,	,,	廣利	,,	和興公司	,,	17,000	14,000	100	25	50	98	17
,,	邕江	新海英	拖渡	蘇義	,,	8,000	6,000		18	7		19
,,	,,	志益	,,	潘渭賢	,,	8,000	6,000			12		21
,,	容縣	繡江	電船	蘇瑞圖	,,	5,000	3,000	60	18	15	75	8
柳州	長安	融安	,,	,,	,,							
,,	,,	廣昇	,,	,,	,,							
南甯	百色	靖江	,,	生利公司	,,	10,000	5,000	45	15	20	40	15
,,	,,	桂利	,,	昌隆號	,,	14,000	7,000	75	12	35	52	13
,,	,,	公平	,,	合志公司	,,			60	27	40	20	15
,,	,,	民興	,,	智昌公司	,,	14,000	11,000	60		60	40	14
,,	,,	日光	,,	達榮公司	,,	16,000	10,000	70	25	45	40	15
,,	,,	廣遠	,,	昌盛公司	,,	8,500	8,000	70	25	42	60	16
,,	,,	拿波	,,	合志公司	,,	10,000	8,000	60	27	40	26	15
,,	,,	靖波	,,	合志公司	,,			60	27	40	25	17
,,	,,	昇平	,,	合志公司	,,	9,000	8,000	75	27	50	30	15
,,	,,	三江利	,,	黃日初	,,	9,000	7,000	60	18	60	24	14

(續前頁)

航線 起點 訖點	船名	種類	公司名稱	資本所屬	船價(元)		馬力 (匹)	每小時 速率 (華里)	載貨 重量 (噸)	載客 定額	職工 人數
					原價	現在估價					
南甯	龍州	利威	電船	萬生公司	華						16
,,	,,	利安	,,	萬生公司	,,						
,,	,,	民生	,,	振興公司	,,	10,000	6,000	45	18	60 35	14
,,	,,	明江	,,	萬泰利	,,	18,000	12,000	90	25	73 60	14
梧州	都城	大市橋	拖渡	陳廣源堂	,,	12,000	6,000		24	85 135	14
,,	肇慶	新公益	,,	馮啓修	,,	15,000	9,000		24	150 160	16
,,	,,	新德發	,,	朱林祀	,,	16,000	12,000		18	240	15
,,	,,	新江蘇	,,	航安公司	,,	20,000	16,000		20	164 220	15
,,	西南	成信	,,	業興公司	,,	22,000	15,000		20	165 300	16
,,	,,	永利	,,	永利公司	,,	15,000	9,000		20	100 240	19
,,	,,	大公	,,	陳焯南	,,	15,000	10,000		18	70 140	14
,,	,,	星南	,,	永成公司	,,	13,000	8,500		20	110 240	19
,,	江門	濟興	,,	航通公司	,,	22,000	14,000		20	100 330	
,,	廣州	廣寬	輪船	劉乃興	,,	80,000	70,000	480	28	450 500	34
,,	,,	廣英	,,	梁志成	,,	120,000	60,000	410	30	300 450	39
,,	,,	南甯	,,	西興輪船公司	,,	120,000	80,000	500	27	325 500	40
,,	,,	西南	,,	西輪興船公司	,,	120,000	80,000	500	27	353 500	39
,,	香港	江蘇	,,	西江商業航運公司	英	100,000	90,000		33	325 800	11
,,	,,	江甯	,,	西江商業航運公司	,,	150,000	100,000		33	450 900	19
,,	,,	祥和	,,	和平輪船公司	,,	90,000	80,000		24	400 12	18
,,	,,	安平	,,	和平輪船公司	,,	90,000	80,000		24	400 12	18
,,	,,	廣雄	,,	何其昌	華	130,000	83,000		30	400 500	38
,,	,,	台山	,,	僑安公司	英	160,000	140,000		33	475 541	?
,,	,,	大興	,,	生和公司	,,	200,000	180,000				3
,,	,,	大明	,,	生和公司	,,	100,000	90,000		33	450 3	1.8
,,	,,	中安	,,	西興公司	,,						1.8
,,	,,	天定	,,	東南公司	葡						1.8

各航綫民船概況

航 綫		船 名	種 類	載重(斤)	吃水量(尺)
梧州	柳州	黃利	貨船	550,000	1.8
„	„	楊大有	貨船	150,000	2.0
„	„	羅英桂	貨船	80,000	1.8
„	„	張合利	柴船	82,000	1.8
„	„	陳志利	柴船	670,000	1.8
„	„	陳順利	柴船	520,000	1.8
„	„	賴勝才	貨船	110,000	2.0
„	„	陶勝利	貨船	780,000	1.8
„	„	黃啓仙	貨船	90,000	1.8
„	„	黃士記	貨船	750,000	1.8
„	„	楊才利	貨船	50,000	1.8
„	„	黃生利	柴船	80,000	1.8
„	„	燕蓬	柴船	150,000	2.0
„	„	郭全發	貨船	650,000	1.8
„	„	馮金生	貨船	150,000	2.0
„	„	黃五三	貨船	140,000	2.0
„	„	黃全利	貨船	570,000	1.8
„	„	葉枝松	貨船	70,000	1.8
„	„	全合	貨船	200,000	2.2
„	„	林福記	柴船	520,000	1.8
„	„	陳兩記	柴船	660,000	1.8
„	„	鄭五記	貨船	80,000	1.8
„	„	黃享	柴船	110,000	2.0
„	„	葉有記	貨船	80,000	1.8
„	„	張榮南	貨船	58,000	1.8
„	„	張泗利	貨船	71,000	1.8
„	„	李生利	貨船	240,000	2.2
„	„	彭廣才	貨船	210,000	2.2
„	„	覃梅子	貨船	57,000	1.8

(續前頁)

航 綫	船 名	種 類	載重(斤)	吃水量(尺)
梧州 柳州	陳廣記	貨船	140,000	2.0
” ”	龍桂新	貨船	82,000	1.8
” ”	朱六	柴船	84,000	1.8
” ”	鍾少庭	貨船	160,000	2.0
” ”	楊生財	貨船	180,000	2.0
” ”	桂隆和	貨船	64,000	1.8
” ”	陳榮	貨船	140,000	2.0
” ”	凌新發	貨船	54,000	1.8
” ”	沈耀發	貨船	58,000	1.8
” ”	張和利	柴船	140,000	2.0
” ”	唐華利	柴船	70,000	1.8
” ”	楊勝利	柴船	87,000	1.8
” ”	楊拱發	貨船	55,000	1.8
” ”	昭才	貨船	70,000	1.8
” ”	林興發	貨船	88,000	1.8
” 南甯	蘇貴祥	貨船	830,000	1.8
” ”	彭九	貨船	980,000	1.8
” ”	鄭利興	貨船	140,000	2.0
” ”	伍達霖	貨船	650,000	1.8
” ”	陳榮發	貨船	980,000	1.8
” ”	李忠道	柴船	640,000	1.8
” ”	吳日興	貨船	80,000	1.8
” ”	林福祥	柴船	120,000	2.0
” ”	李三桂	貨船	60,000	1.8
” ”	李瑞安	貨船	120,000	2.0
” ”	戴不記	貨船	70,000	1.8
” ”	彭義	貨船	60,000	1.8
” ”	鄭合利	貨船	68,000	1.8
” ”	黃健坤	貨船	75,000	1.8
” ”	黃全利	貨船	70,000	1.8

(續前頁)

航 綫	船 名	種 類	載重(斤)	吃水量(尺)
梧州 南甯	曹振興	貨船	60,000	1.8
,, ,,	沈順利	貨船	55,000	1.8
,, ,,	彭福利	貨船	70,000	1.8
,, ,,	楊遠恆	貨船	58,000	1.8
,, ,,	黃禮才	貨船	88,000	1.8
,, ,,	陳建利	貨船	56,000	1.8
,, ,,	李有	貨船	50,000	1.8
,, 貴縣	航安	貨船	110,000	2.0
,, ,,	黃錦祥	貨船	750,000	1.8
,, ,,	黃順利	柴船	150,000	2.0
,, ,,	鄭志利	貨船	115,000	2.0
,, ,,	兆洪	貨船	90,000	1.8
,, ,,	興發	貨船	120,000	2.2
,, 藤縣	何昌	貨船	840,000	1.8
,, ,,	覃成珍	柴船	560,000	1.8
,, ,,	黃合發	柴船	660,000	1.8
,, ,,	黃祥和	貨船	60,000	1.8
,, ,,	鍾進其	貨船	70,000	1.8
,, ,,	常止	貨船	80,000	1.8
,, 容縣	許火	貨船	80,000	1.8
,, ,,	李慶記	柴船	63,000	1.8
,, 北流	何得利	貨船	370,000	2.2
,, ,,	袁華利	貨船	56,000	1.8
,, ,,	何養	貨船	50,000	1.8
,, 潯江	永全利	柴船	55,000	1.8
,, ,,	麥二	柴船	580,000	1.8
,, ,,	黃桂南	貨船	65,000	1.8
,, 桂林	地和	貨船	110,000	2.0
,, ,,	黃德榮	貨船	52,000	1.8
,, 廣州	興利	貨船	220,000	2.0

(續前頁)

航 綫	船 名	種 類	載重(斤)	吃水量(尺)
梧州 廣州	彥和利	貨船	28,000	2.2
” ”	黃行利	柴船	80,000	1.8
” ”	彭義利	柴船	99,000	1.8
” 肇慶	公昌	貨船	260,000	2.2
” ”	呂榮盛	貨船	100,000	2.0
” 都城	余林記	貨船	50,000	1.8
” ”	歐新利	柴船	55,000	1.8
” 馬江	邱派銘	貨船	85,000	2.0
” 江口	黃合利	貨船	72,000	1.8
” ”	黃松懷	貨船	54,000	1.3
” 平樂	李六	貨船	120,000	2.0
” ”	張受榮	貨船	56,000	1.8
” ”	義合利	柴船	160,000	2.0
” 桂林	陳建寅	貨船	80,000	1.8
” ”	廖四	貨船	69,000	1.8
桂林境內	梁秀記	貨船	60,000	1.8
”	周正記	貨船	220,000	2.2
”	李合利	貨船	77,000	1.8
”	申仁至	貨船	89,000	1.8
”	林才記	貨船	55,000	1.8
”	曾有才	貨船	81,000	1.8
”	劉明安	貨船	60,000	1.8
柳州境內	陳安	貨船	160,000	2.0
”	張福貴	貨船	90,000	1.8
”	廖發利	貨船	110,000	2.0
”	黃潤五	貨船	70,000	1.8
”	張福財	柴船	780,000	1.8
”	林細金	貨船	830,000	2.2
”	陳宏利	貨船	70,000	1.8
”	潘福利	貨船	95,000	1.8

(續前頁)

航 綫	船 名	種 類	載重(斤)	吃水量(尺)
柳州境內	葉全福	貨船	100,000	2.0
„	孔廣泰	柴船	83,000	1.8
潯江境內	善利	貨船	68,000	1.8
„	覃享利	柴船	58,000	1.8
„	唐偉利	柴船	63,000	1.8
„	吳合利	柴船	60,000	1.8
„	寶金	柴船	53,000	1.8
„	蘇生利	貨船	50,000	1.8
„	梁合利	石灰船	61,000	1.8
„	何怡利	柴船	76,000	1.8
„	郭合利	貨船	50,000	1.8
„	和興	貨船	64,000	1.8
„	許真記	柴船	55,000	1.8
„	黃植利	柴船	68,000	1.8
藤縣境內	同德	柴船	80,000	1.8
„	唐安利	柴船	50,000	1.8
„	黃又利	貨船	75,000	1.8
„	倪帶	柴船	72,000	1.8
„	唐順利	貨船	63,000	1.8
„	王朝英	貨船	90,000	1.8
„	任昌興	貨船	330,000	2.2
„	李裕記	柴船	52,000	1.8
„	周正記	貨船	51,000	1.8
„	胡養記	貨船	50,000	1.8
„	李桂南	柴船	52,000	1.8
„	黃發利	貨船	107,000	2.0
„	黃寶軒	柴船	840,000	1.8
桂平境內	黃榮發	貨船	750,000	1.8
„	韋汙生	貨船	110,000	2.0
„	黃北信	貨船	60,000	1.8

(續前頁)

航 綫	船 名	種 類	載重(斤)	吃水量(尺)
桂平境內	何裔利	貨船	90,000	1.8
南甯境內	黃德泰	貨船	50,000	1.8
„	彭曉	貨船	90,000	1.8
„	李福生	貨船	830,000	1.8
„	黃生利	貨船	650,000	1.8
„	麥柱清	貨船	150,000	2.0
„	黃日財	貨船	250,000	2.2
	甘兆記	貨船	720,000	1.8
	胡漢興	柴船	80,000	1.8
	夏財記	貨船	87,000	1.8
	周火	貨船	640,000	1.8
	楊開泰	貨船	70,000	1.8
北流境內	何福利	貨船	50,000	1.8
„	李新和利	柴船	530,000	1.8
„	楊盛記	貨船	88,000	1.8
„	翟慶廣	貨船	57,000	1.8
„	益利	貨船	140,000	2.0
„	陳大利	柴船	68,000	1.8
„	陳南記	貨船	50,000	1.8
容縣境內	楊福進	貨船	60,000	1.8
„	李文	貨船	50,000	1.8
„	廣水	貨船	50,000	1.8
平樂境內	曾仁安	貨船	51,000	1.8
昭平境內	王者香	貨船	89,000	1.8
„	陳德源	貨船	150,000	2.0

各埠輪船載客價目

(南甯百色間)

南甯

上航 下航 隆安

3.04 1.44 上航 下航 下顏

3.76 1.76 1.20 .96 上航 下航 果化

4.40 2.20 2.00 1.00 1.20 .96 上航 下航 思林

5.12 2.88 2.88 2.24 2.00 1.00 1.20 .96 上航 下航 平馬

5.74 3.00 2.76 2.88 2.88 2.24 2.00 1.00 1.20 .96 上航 下航 奉議

6.40 4.24 4.04 3.00 3.76 2.88 2.88 2.24 2.00 1.60 1.20 .96 上航 下航 那坡

7.12 4.96 5.60 4.24 4.64 3.60 3.76 2.88 2.88 2.24 2.00 1.60 1.20 1.20 上航 下航

7.68 5.76 6.40 5.12 5.60 4.40 4.64 3.96 3.76 2.96 2.88 2.40 2.08 1.84 1.60 1.20 百色

(南甯梧州間)

南甯

上航 下航 永淳

2.16 1.84 上航 下航 南鄉

3.84 3.04 1.92 1.36 上航 下航 橫縣

5.52 3.84 3.00 2.24 2.16 1.36 上航 下航 貴縣

7.36 5.44 5.28 3.68 4.08 2.88 2.16 1.92 上航 下航 桂平

9.12 7.20 7.20 5.44 5.76 4.56 3.84 3.00 2.16 1.92 上航 下航 江口

10.56 8.40 8.64 6.80 7.20 6.08 5.28 4.80 3.00 3.28 1.92 1.68 上航 下航

12.00 9.60 10.08 8.00 8.64 6.56 6.72 6.08 5.04 4.80 3.60 3.60 2.16 1.92 梧州

(梧州江口間)

梧州		藤縣		潯江		白馬		武林		丹竹		平南		江口
上航	下航	上航	下航	上航	下航	上航	下航	上航	下航	上航	下航	上航	下航	
1.0	.8													
1.4	1.0	.4	.4											
1.6	1.2	.6	.6	.4	.2									
1.8	1.4	.8	.8	.6	.4	.2	.2	上航	下航					
2.0	1.6	1.0	1.0	.8	.6	.4	.4	.2	.2	上航	下航			
2.4	2.0	1.4	1.4	1.2	1.0	.8	.8	.6	.6	.4	.4	上航	下航	
2.8	2.4	1.8	1.6	1.6	1.2	1.2	1.0	1.0	.8	.8	.6	.4	.4	江口

(南甯龍州間)

南甯		楊美		龍頭		扶南		摩窰		駄蔗		駄柏		崇善		响水		龍州
上航	下航	上航	下航	上航	下航	上航	下航	上航	下航	上航	下航	上航	下航	上航	下航	上航	下航	
1.44	.80																	
1.92	1.76	.96	.80															
2.40	2.16	1.44	1.00	.96	.80													
2.88	3.20	2.00	2.40	1.60	1.60	.96	.80	上航	下航									
3.36	3.68	2.40	2.96	2.32	2.24	1.60	1.52	.96	.80	上航	下航							
3.84	4.00	3.00	3.36	3.04	2.70	2.40	2.08	1.76	1.44	.96	.80	上航	下航					
5.12	4.56	4.32	3.92	3.68	3.28	3.20	2.72	2.72	2.16	2.24	1.52	1.44	.80	上航	下航			
6.40	5.04	5.00	4.48	4.96	3.96	4.48	3.36	4.00	2.80	3.52	2.24	2.88	1.68	2.08	1.04	上航	下航	
7.68	5.76	6.16	5.20	5.92	4.64	5.44	4.08	4.96	3.52	4.48	2.96	3.84	2.40	3.04	1.76	2.24	.88	龍州

(柳州梧州間)

546

柳州																	
上航	下航																
2.03	1.60	運	江														
		上航	下航														
2.56	2.03	.64	.48	象	縣												
				上航	下航												
3.20	2.53	1.28	.96	.64	.48	石	龍										
						上航	下航										
4.40	4.00	2.56	2.40	2.24	1.92	1.60	1.44	武	宣								
								上航	下航								
4.80	4.48	3.20	2.88	2.56	2.40	1.92	1.92	.64	.48	勒	馬						
										上航	下航						
7.20	5.60	4.80	4.00	4.48	3.60	3.68	3.20	2.56	2.08	1.92	1.60	桂	平				
												上航	下航				
8.00	6.08	5.60	4.48	4.80	4.00	4.00	3.68	2.72	2.40	2.24	2.08	.64	.48	江	口		
														上航	下航		
9.60	8.00	7.20	6.40	6.40	5.60	5.60	4.80	4.64	4.00	4.00	3.20	3.04	2.40	2.40	1.92	梧州	

(梧州 廣州間)

梧州

1.20 封川

1.80 1.20 都城

2.30 1.80 1.40 德慶 (其一)

2.30 1.80 1.40 .80 羅定

2.70 2.00 1.80 1.50 1.40 六都

3.20 2.70 2.30 1.80 1.80 1.20 悅城

3.60 3.40 2.70 2.30 2.30 1.80 1.20 祿步

4.10 3.80 3.30 2.80 2.80 2.30 1.80 1.20 肇慶

5.40 4.50 4.10 3.40 3.40 2.90 2.60 2.30 2.00 三水

6.30 5.90 5.40 4.50 4.50 4.00 3.60 3.20 2.70 2.30 九江

6.30 5.90 5.40 4.50 4.50 4.00 3.60 3.20 2.70 2.30 .90 甘竹

6.80 6.20 5.60 4.90 4.90 4.50 3.80 3.40 3.00 2.40 1.30 1.20 馬窩

7.20 6.50 5.90 5.40 5.40 4.70 4.10 3.60 3.20 2.70 2.00 1.70 1.20 容奇

9.00 8.30 7.20 6.30 6.30 5.90 5.40 5.00 4.50 4.30 4.00 3.80 3.40 3.00 廣州

梧州

.80 封川

1.30 .80 都城 (其二)

1.60 1.20 1.00 德慶

1.80 1.30 1.00 .60 羅定

1.90 1.40 1.20 1.10 1.00 六都

2.20 2.00 1.70 1.30 1.30 .80 悅城

2.40 2.20 2.00 1.80 1.80 1.20 .80 祿步

2.90 2.70 2.30 2.00 2.00 1.70 1.30 .80 肇慶

3.60 3.20 2.80 2.40 2.40 2.10 2.00 1.80 1.40 三水

4.50 4.20 3.70 3.20 3.20 2.90 2.60 2.30 2.00 1.60 九江

4.60 4.20 3.90 3.20 3.20 3.00 2.70 2.30 2.10 1.70 3.00 甘竹

4.80 4.40 4.00 3.40 3.40 3.20 3.00 2.40 2.20 1.80 1.00 .90 馬窩

4.90 4.50 4.10 3.70 3.70 3.40 3.10 2.60 2.40 2.00 1.40 1.20 .90 容奇

6.00 5.70 5.40 5.30 5.30 5.10 4.90 4.70 4.20 3.80 3.20 3.00 2.90 2.70 廣州

梧州

.70 封川

.70 .50 都城

.90 .70 .60 德慶 (其三)

1.00 .90 .70 .50 羅定

1.40 1.40 1.00 .80 .70 六都

1.50 1.50 1.40 1.10 1.10 .80 悅城

1.60 1.60 1.40 1.10 1.10 .80 .70 祿步

1.80 1.60 1.40 1.20 1.20 1.10 1.10 .90 肇慶

2.20 1.70 1.60 1.20 1.20 1.20 1.10 1.10 .80 三水

3.40 3.30 2.90 2.60 2.60 2.30 2.00 1.60 1.30 1.20 九江

3.50 3.40 3.00 2.70 2.70 2.60 2.10 2.00 1.40 1.30 .50 甘竹

3.60 3.50 3.30 2.90 2.90 2.60 2.30 2.10 1.70 1.50 .60 .50 馬甯

3.80 3.70 3.40 3.00 3.00 3.00 2.70 2.30 2.10 1.70 .90 .90 .60 容奇

4.00 3.90 3.80 3.07 3.70 3.60 3.50 3.20 2.90 2.20 1.80 1.70 1.60 1.50 廣州

梧州

.40 封川

.50 .40 都城 (其四)

.60 .50 .40 德慶

.70 .50 .40 .20 羅定

.80 .80 .50 .40 .40 六都

1.00 .90 .70 .50 .50 .40 悅城

1.00 1.00 .80 .60 .60 .50 .40 祿步

1.00 1.00 .80 .70 .70 .60 .50 .40 肇慶

1.30 1.10 .90 .80 .80 .70 .60 .60 .50 三水

2.00 1.90 1.80 1.60 1.60 1.30 1.20 1.00 .70 .60 九江

2.00 2.00 1.80 1.60 1.60 1.30 1.20 1.10 .80 .70 .35 甘竹

2.30 2.00 1.80 1.60 1.60 1.40 1.30 1.20 1.00 .70 .35 .35 馬甯

2.40 2.30 2.00 1.80 1.80 1.70 1.60 1.40 1.30 1.10 .50 .35 .35 容奇

2.50 2.40 2.30 2.20 2.20 2.00 1.90 1.80 1.60 1.30 1.20 1.20 1.10 1.10 廣州

郵政概說

中華郵政，肇於清光緒二十二年（公元1896），是時全國分三十五郵界，每一郵界，設一郵政總局於通商口岸，以統轄界內各郵局。並就各區居販輿之地位，約為華北，華中，華東，華南諸部。本省舊龍州郡列在華南郵界內，遂于該處設立總局；所轄各局，均在省境以內。至清宣統二年（公元1910），依管理上之變更，郵政區域向之以通商口岸為標準者，至是改以行政區域為標準。乃劃分郵界一十四，副郵界三十六，合計為五十區。本省與廣東共一區，迨民國二年（公元1913），復有第二次之改組，以每省為一郵區，各置郵務管理局，以董全區郵政。本省郵區遂與粵分，另設管理局於桂林，直隸于郵政總局，省會既遷南甯，管理局亦隨之移設，迄今歷二十年矣。茲將各項概況，分述於次：

局所：省會設郵政管理局，為統轄區內各郵局之總機關。全區局所，計有一等局一所，設於梧州；二等局一十四所，分設於全縣，桂林，平樂，柳州，百色，龍州，鬱林，貴縣，桂平，北流，容縣，平南，潯江，大烏等處；三等局二十八所，分設於興安，長安，融縣，荔浦，賀縣，八步，蒙山，江口，武宣，賓陽，崇善，橫縣，興業，南鄉，陸川，博白，岑溪，藤縣，丹竹，戎墟，懷集，鹿寨，宜山，河池，懷遠，恩隆，上思，永淳等處；支局一所設於南甯商埠；此外又設代辦所二百五十處；城邑信櫃一十七處；村鎮信櫃一百四十處；村鎮郵站二十一處；代售郵票所六處。綜計全區郵政局所及信櫃，都凡四百七十九處。

郵路：郵路分郵差郵路，汽車郵路，水道郵路三種，郵遞及津貼情況，如下列：

1, 郵差郵路 凡一百二十七線，常班郵差日行九十華里，每次挑運約二十公斤，每名月薪二十元，臨時佚力每名挑重三十六公斤，經過一百華里，例給工資毫幣一元五角。

2, 汽車郵路 本省公路幹綫，次第完成，輸送郵件，莫捷於汽車；按交通部發表本省汽車郵路十七年度為 1,092 公里；二十年已遞增至 2,197 公里。

查汽車載運郵件辦法：輕件經行一百華里，每公斤例給銀元一分五厘，重件每公斤例給二分。

3, 水道郵路 本省水道郵路有輪船及民船之分：甲，輪船郵路凡五線，據廣西郵務區圖載，自南甯至梧州凡1,075華里；自南甯至百色702華里；自南甯至龍州520華里；自桂平至柳州360華里；柳州至長安300華里；以上各水道，輕件（六十公以下）輪船免費裝載，重件其開始之二十袋，在邕梧線，每公斤例給銀元一分五厘，邕龍、邕百、暨梧柳各航線每公斤例給與銀元一分；柳長線僅給與銀元半分，若超過限額時，運費酌量遞加。乙，民船郵路 省內民船郵路計有四線，自江口至思旺48華里；貴縣至東津60華里；自梧州至桂林595華里；果化至思林35華里，各縣民船代運郵件，均酌量給與船戶津貼費。

業務：本區郵局所處理之事務，除郵政儲金尚未舉辦外，現時業務約分四端：

郵遞寄郵件及包裹銷售郵票及辦理匯兌等項。茲分述之：

1, 郵件 郵件概分兩種，一以交寄郵件之手續分，二以郵件本身之性質分。若按交寄郵件之手續分類，則可分為普通郵件，特種郵件兩種。在特種郵件項下，又可分為掛號郵件，快遞郵件，及保險郵件三種。若按郵件本身性質分類，則可分為信函，明信片，新聞紙，書籍，傳單，契據，貨樣等。本省現辦理保險郵件者，僅南甯梧州兩處，辦理快遞郵件者，為南甯，梧州，貴縣，桂林，柳州，龍州，百色，桂平，潯江，藤縣等處；尚未遍及全省，故該項郵件收寄，為數殊少。

2, 包裹 寄遞包裹在手續上，有普通包裹特種包裹之分；在特種包裹項下，又可分為保險包裹，與代收貨價包裹兩種；各局中辦理國內代收貨價及保險包裹者，計有南甯，梧州，貴縣，龍州，百色，桂平，大烏，潯江，平南，江口，崇善，橫縣，恩隆，丹竹，藤縣，永淳各局；辦理國際代收貨價包裹者，計有南甯，梧州，龍州三局。

3, 匯兌 匯兌亦郵政重要業務之一；本省在民國八年，開發匯兌局僅十一所；兌付匯兌局二十所，迨至二十年，開發匯兌局增至四十五所；兌付匯兌

局增至四十四所；另有能通小款匯兌之代辦所，計永福，柳城，古宜，武鳴，都安，蘆墟，遷江，恭城，富川，鍾山；信都，修仁，自貢，楊梅；黎村，六陳，平塘江，奉議等處。至省內匯兌，向以毫幣為本位，省外匯兌，則以國幣為本位，最近並辦理電報匯票，以應一般需要。

4. 郵票 本區郵政辦理以來，日漸發展，歷年郵票之銷售數，亦有增無減，茲依據交通部發表數目，附列於下：

年次	元年	二年	三年	四年	五年
售票數	49,679.30	65,277.58	86,340.63	93,768.13	98,263.64
年次	六年	七年	八年	九年	十年
售票數	109,981.41	127,772.76	144,206.20	154,464.64	187,277.79
年次	十一年	十二年	十三年	十四年	十五年
售票數	146,589.99	145,380.55	177,970.93	201,476.28	233,670.70
年次	十六年	十七年	十八年	十九年	二十年
售票數	274,654.13	311,017.08	283,044.24	——	——

職工：郵政職工，係指職員與工役之稱。按郵局之組織，職員分為郵務長，副郵務長，郵務員，郵務佐等；工役復有信差郵差與雜項差役之分。二十年度全區職員計一百三十一人，郵務長一人；郵務員八十六人；郵務佐四十四人；工役二百七十九人；計信差八十六人，郵差一百五十二人，雜項差役四十一人，全體職工凡四百一十人，比上年度較少一十四人。

經費狀況：營業收入，可分四項，即發售郵票收入；立券寄費收入；發售郵政出版物收入；雜項收入等。營業支出，可分五項，即薪工支出；津貼費支出；辦公費支出；運輸費支出；賠償費支出等。在二十年度營業收入總額為國幣二十四萬九千零九十元，併合毫幣三十一萬一千三百六十二元五角；營業支出總額為三十五萬四千五百二十二元七角六分，併合毫幣四十四萬三千一百五十三元四角五分。

局 所 一 覽

縣 名	重要局所						次要局所				合 計	
	管 理 局	一 等 局	二 等 局	三 等 局	支 局	郵 寄 代 辦 所	城 邑 信 箱	村 鎮 信 櫃	村 鎮 郵 站	代 售 郵 票 處		
全縣		1				7		1			8	1
興安				1		2		1			3	1
龍勝						2					2	
義甯						1					1	
蠟甯						2					2	
灌陽						2		4			2	4
桂林		1				5	3	4			6	7
百壽						3					3	
中渡						1		2			1	2
永福						2		1		1	2	2
朔城						5		1			5	1
恭城						3		1			3	1
富川						2		2			2	2
賀縣				2		6		5			8	5
鍾山						6					6	
平樂		1				5		3	1		6	4
荔浦				1		2					3	
江仁				1		2		3	1		3	4
修仁						3		3			3	3
蒙山				1		4		1			5	1
昭平						2					2	
懷集				1		3					4	
信都						2					2	
蒼梧		1		1		5		3	6	3	7	12

(續前頁)

縣名	重要局所						次要局所				合計		
	管理局	一等局	二等局	三等局	支局	郵寄代辦所	城邑信箱	村鎮信櫃	村鎮郵站	代售郵票處			
藤縣			1			9					11	1	1
岑溪					1	5			4		6	4	4
平南			2		1	8					11		
容縣			1			10			4	1	11	5	5
桂平			1		1	6		2	8		8	10	10
武宣					1	4			2		5	2	2
貴縣			1			8		2	8		9	10	10
興業					1	1			1		2	1	1
鬱林			1			5			7		6	7	7
北流			1			5	1		5		6	6	6
陸川					1	2				2	3	2	2
博白					1	2			9	1	3	10	10
三江						5				2	5	2	2
融縣					2	1			1		3	1	1
羅城						3					3		
宜北						1					1		
天河						1					1		
思恩						1					1		
南丹						1					1		
河池					1				5		1	5	5
宜山					2	3			1	1	5	2	2
柳城						7			1		7	1	1
容州						2					2		
柳						3			3		4	3	3

(續前頁)

縣名	重要局所					次要局所				合計	
	管理局	一等局	二等局	三等局	支局	郵寄代辦所	城邑信箱	村鎮信櫃	村鎮郵站		代售郵票處
忻城						2					2
遷江						1					1
來賓						5					5
象縣						4		1			5
都安						1					1
隆山						1					1
那馬						2					2
果德						2					2
隆安						2		1			3
武鳴						2		3			5
上林						1		3			4
賓陽								7			7
橫縣						2		4		1	7
永淳						1		2			3
甯甯					1	8	3	7	6	1	17
扶南						4		1			5
綏綠						2		2			4
上思						1					1
西隆						2					2
西林						1					1
凌云						2					2
鳳山						1					1
東蘭						1					1
百色								1	1		2

(續前頁)

縣名	重要局所						次要局所					
	管 理 局	一 等 局	二 等 局	三 等 局	支 局	郵 寄 代 辦 所	合 計	城 邑 信 箱	村 鎮 信 櫃	村 鎮 郵 站	代 售 郵 票 處	合 計
恩隆				1			1					2
思林						1	1					
奉議						2	2		1			1
恩陽						1	1					
天保						1	1		2			2
向都						1	1					
鎮邊						1	1					
靖西						3	3		4			4
雷平						2	2		1			1
龍茗						1	1		2			2
鎮結						1	1					
萬承						1	1					
養利						1	1					
同正						1	1		2			2
左縣						2	2					
崇善				1		1	2		3			3
上金						1	1					
龍州			1			2	3		2			2
憑祥						2	2					
明江						1	1					
甯明						1	1					
思樂						1	1		2			2
合 計	1	1	14	28	1	250	295	17	140	21	6	184

業務概況 (二十年度)

局名	職人數	各項郵件數	包裹數 包件	匯兌開辦數 (國幣元)	備考
廣西郵政管理局	96	1,435,936	1,286	204,075	
南甯商埠郵政支局	4	90,487	89	534	
全縣郵政局	7	111,229	284	13,991	
桂林	4	55,055	3,218	100,926	
興安	26	617,296	128	5,577	
賀縣	7	126,601	342	16,378	
八步	8	57,094	263	6,870	八步在賀縣境
平樂	5	171,378	294	12,083	
荔浦	5	132,276	333	15,751	
鹿寨	5	88,042	339	2,737	鹿寨在榴江縣境
蒙山	6	70,910	260	4,751	
懷集	3	42,451	24	4,759	
蒼梧	46	1,484,270	1,124	201,401	
戎墟	2	24,590	2,264	1,960	戎墟在蒼梧縣境
藤縣	6	95,194	289	7,888	
潯江	6	60,215	1,937	5,179	潯江在藤縣境
岑溪	3	42,616	46	6,139	
平南	5	136,431	2,262	14,890	
丹竹	4	10,003	2,764	2,890	丹竹在平南縣境
大烏	5	82,932	1,248	4,345	大烏在平南縣境
容縣	6	126,334	1,653	18,425	
桂平	5	129,125	399	25,168	
江口	5	106,037	575	6,587	江口在桂平縣境

(續前頁)

局名	職工 人數	各項郵件數	包裹 件數	匯兌開發數 (國幣元)	備考
武宣郵政局	3	22,322	21	9,661	
貴縣	6	124,839	267	27,241	
興業	4	54,298	77	11,695	
鬱林	6	199,516	728	23,178	
北流	6	91,365	108	14,985	
陸川	2	65,663	51	10,552	
博白	3	43,870	51	11,828	
長安	9	76,668	225	26,260	長安在融縣境
融縣	6	196,831	80	5,716	
河池	6	26,333	66	5,779	
宜山	7	174,171	384	24,588	
懷遠	8	27,340	1,088	2,797	懷遠在宜山縣境
柳州	17	466,220	1,143	70,786	
賓陽	6	84,387	264	12,708	
橫縣	5	52,470	98	13,441	
南鄉	4	18,604	17	7,656	南鄉在橫縣境
永淳	3	36,518	33	7,198	
上思	4	16,374	45	3,961	
百色	13	132,001	960	25,805	
恩隆	9	49,327	116	6,958	
崇善	7	36,043	34	4,701	
龍州	7	122,688	306	33,435	
總計	410	7,414,930	27,563	1,044,203	

附註：本表銀數元以下依五捨六入計算；下同

寄 出 郵 件 (一) (二十年度)

局 別	信 函	明 信 片	平 常 及 新 立 券 開 紙	印 刷 物 及 書 籍	商 務 單 傳	貿 易 券 契	貨 樣	總 計 (件)
廣西郵政局	973,902	13,300	301,464	146,411			769	1,435,936
南寧南壇 郵政支局	83,343	2,197	371	4,576				90,487
全縣郵政局	99,262	3,816		8,151				111,229
興安	51,863	2,431		1,261				55,055
桂林	485,622	19,933	92,668	18,415	278	325	605	617,293
賀縣	65,325	1,560	170	59,519			27	126,601
八步	51,760	375		4,953			6	57,694
平樂	135,155	6,038	11,921	18,025		46	143	171,373
荔浦	105,989	3,831		21,925	403	39	39	132,276
鹿寨	70,285	787		16,964			6	83,042
蒙山	54,129	4,937	4,797	6,968		46	33	79,910
懷集	49,170	260		1,963		52	6	42,451
蒼梧	1,133,310	18,421	251,643	25,857	44,000	5,831	203	1,434,270
瓊墟	23,206	202		26		1,066		24,590
藤縣	70,532	1,359		23,303				95,194
潯江	46,631	754	8,031	4,799				60,215
岑溪	34,848	520		7,248				42,616
平南	103,574	538	1,040	28,033			126	136,431
丹竹	9,800	98		96				10,003
大烏	78,527	1,060		3,345				82,932
容縣	117,611	559	104	8,060				126,334
桂平	97,274	3,777		27,040		962	72	129,125
江口	101,738	1,424		2,925				106,087
武宣	19,364	371		2,587				22,322
貴縣	99,723	559	9,635	12,064		2,795	13	124,339
興業	46,770	553		6,975				54,293

(續 前 頁)

局 別 信 函	明 信 片	平 常 立 券 聞 紙	及 新	印 刷 物 及 書 籍	商 務 傳 單	貿 易 契 券	貨 樣	總 計 (件)
桂林郵政局	143,232	2,037	15,293	33,735		91	98	139,516
北流	75,764	1,316		13,904		195	156	91,365
陸川	46,410	221		19,032				65,663
博白	29,102	124	2,093	12,461				43,670
長安	74,555	1,112		962			30	76,633
融縣	142,224	954	48,947	4,706				196,331
河池	20,755	540	39	5,499				26,833
宜山	147,325	1,113	501	25,227				174,171
柳州	332,093	8,788	53,598	16,309			429	466,220
懷遠	25,554	137		1,649				27,340
賀縣	70,931	1,359		12,097				84,337
橫縣	43,919	1,222		4,329				52,470
南鄉	17,368	303		930				18,604
永淳	32,084	488		3,946				36,513
上思	15,854	260		260				16,374
百色	97,962	932		33,020			27	132,001
恩榮	41,942	4,832		2,483			20	48,327
崇善	27,391	455	533	7,664				36,043
蒼州	94,282	1,190		27,216				122,688
總 計	5,744,152	116,921	307,398	635,978	44,631	11,443	2,922	7,414,900

寄出郵件(二)(二十年度)

局 別	普 通	掛 號	保 險	快 遞	總 計 (件)
廣西郵政管理局	1,403,272	28,773	300	3,591	1,435,936
南甯商埠郵政支局	86,265	4,128		94	90,487
全縣郵政局	105,554	5,675			111,229
興安 ,,	50,021	4,260		774	55,055
桂林 ,,	614,679	2,617			617,296
賀縣 ,,	119,909	6,692			126,601
八步 ,,	49,726	7,368			57,094
平樂 ,,	168,741	2,637			171,378
荔浦 ,,	122,490	9,786			132,276
鹿寨 ,,	81,389	6,653			88,042
蒙山 ,,	69,074	1,836			70,910
懷集 ,,	39,646	2,605			42,251
蒼梧 ,,	1,470,416	8,040	1,218	4,594	1,484,270
戎墟 ,,	19,961	5,529			24,500
藤縣 ,,	89,331	5,792		11	95,194
潯江 ,,	57,445	2,769		1	60,215
岑溪 ,,	38,625	3,991			42,616
平南 ,,	134,991	1,440			136,431
丹竹 ,,	8,625	1,378			10,003
大烏 ,,	77,323	5,109			82,432
容縣 ,,	124,374	1,960			126,334
桂平 ,,	110,435	9,546		144	120,125
江口 ,,	98,924	7,163			106,087

(續前頁)

局 別	普 通	掛 號	保 險	快 遞	總 計 (件)
武宣郵政局	15,123	7,199			22,322
貴縣 ,,	120,071	4,645		123	124,839
興業 ,,	46,286	8,012			54,298
鬱林 ,,	194,124	5,332			199,516
北流 ,,	88,444	2,921			91,365
陸川 ,,	56,816	8,847			65,663
博白 ,,	35,972	7,898			43,870
長安 ,,	73,066	3,602			76,668
融縣 ,,	183,102	7,729			196,831
河池 ,,	24,758	2,075			26,833
宜山 ,,	160,652	7,380		5,629	174,171
柳州 ,,	460,905	5,315			466,220
懷遠 ,,	19,293	8,047			27,340
賓陽 ,,	73,331	5,006			84,337
橫縣 ,,	48,045	4,425			52,470
南鄉 ,,	15,200	3,404			18,604
永淳 ,,	32,022	4,496			36,518
上思 ,,	12,170	4,204			16,374
百色 ,,	126,574	4,649		778	132,001
恩隆 ,,	44,775	4,532			49,307
崇善 ,,	30,357	5,686			36,043
龍州 ,,	116,443	6,176		69	122,688
總 計	7,139,667	257,507	1,513	15,808	7,414,900

匯 兌 (民國二十年)

局 別	省 內		省 外		總 計	
	匯出銀數	兌付銀數	匯出銀數	兌付銀數	匯出銀數	兌付銀數
廣西郵政管理局	122,445	74,696	81,630	49,797	204,075	124,493
南甯商埠政郵支局	241		233		534	
全縣郵政局	3,697	8,333	10,324	5,540	13,991	13,903
桂林 ,,	37,845	46,441	63,081	47,873	100,926	94,314
興安 ,,	1,926	1,326	3,651	1,314	5,577	2,640
賀縣 ,,	5,207	735	11,171	936	16,378	1,641
八步 ,,	1,524	730	5,346	1,652	6,870	2,442
平樂 ,,	7,456	4,303	4,597	2,305	12,033	6,611
荔浦 ,,	8,310	3,262	7,441	1,196	15,751	4,453
鹿寨 ,,	841	1,170	1,836	1,731	2,737	2,901
蒙山 ,,	3,814	5,179	937	3,030	4,751	3,239
懷集 ,,	2,334	301	1,925	374	4,759	675
蒼梧 ,,	33,477	47,745	134,924	22,330	201,401	70,075
戎墟 ,,	602	632	1,333	1,174	1,960	1,806
藤縣 ,,	6,463	3,254	1,425	1,084	7,888	4,333
潯江 ,,	3,124	3,744	2,055	777	5,179	4,521
岑溪 ,,	4,693	2,720	1,531	2,099	6,139	4,729
平南 ,,	7,958	6,290	6,932	3,538	14,890	9,827
丹竹 ,,	1,697	1,712	1,193	929	2,890	1,941
大烏 ,,	2,192	4,660	2,153	1,169	4,345	5,829
容縣 ,,	4,576	24,918	13,849	5,159	18,425	30,077
桂平 ,,	13,139	16,544	11,979	5,289	25,168	21,833
江口 ,,	2,555	3,403	4,032	2,154	6,537	5,557

(續前頁)

局別	省內		省外		總計	
	匯出銀數	兌付銀數	匯出銀數	兌付銀數	匯出銀數	兌付銀數
武宣郵政局	6,876	3,259	2,785	913	9,661	4,172
貴縣 ,,	11,390	15,633	15,842	7,119	27,241	22,802
興業 ,,	5,297	2,663	6,438	1,113	11,695	3,784
鬱林 ,,	12,934	13,945	10,194	4,314	23,178	13,259
北流 ,,	7,105	4,823	7,330	4,344	14,385	9,167
陸川 ,,	5,424	3,235	5,123	2,092	10,552	5,327
博白 ,,	5,509	4,851	6,319	1,081	11,828	5,932
長安 ,,	14,197	1,480	12,063	15,948	26,260	17,423
融縣 ,,	1,636	901	4,030	270	5,716	1,171
河池 ,,	5,432	352	297		5,779	352
宜山 ,,	19,001	4,494	5,537	2,561	24,538	7,055
柳州 ,,	26,033	40,117	44,638	40,030	70,736	80,207
懷遠 ,,	1,632	416	1,105		2,737	416
賓陽 ,,	6,036	6,519	6,612	3,550	12,703	10,069
橫縣 ,,	7,300	5,455	6,111	2,431	13,441	7,936
南鄉 ,,	5,036	2,735	2,560	1,049	7,656	3,834
永淳 ,,	3,151	4,936	4,047	395	7,193	5,331
上思 ,,	3,823	293	133	470	3,961	763
百色 ,,	13,215	2,127	7,530	609	23,805	2,736
崇善 ,,	5,297	762	1,661	383	6,958	1,651
恩隆 ,,	2,342	1,043	2,359	370	4,701	1,913
龍州 ,,	19,494	8,623	13,931	3,152	33,485	16,775
總計 ,,	473,035	330,956	571,133	259,475	1,044,233	650,431

年	次	局所數	郵路里程 (公里)	郵件數	包裹件數
三	年	255			
四	年	265		259,286	114,860
五	年	269		2,748,700	91,400
六	年	269		2,719,550	116,030
七	年	272		2,821,176	122,850
八	年	272	13,131	3,002,041	12,890
九	年	272	13,901	3,403,532	12,040
十	年	271	13,885	4,246,768	18,110
十	一 年	270	13,974	3,157,960	16,170
十	二 年	270	14,231	2,706,910	16,457
十	三 年	285	14,129	3,281,609	24,645
十	四 年	287	14,377	4,330,122	29,228
十	五 年	289	14,588	4,681,726	37,056
十	六 年	291	14,916	5,453,272	47,513
十	七 年	293	14,163	6,154,900	44,910
十	八 年	293	14,195	6,108,800	41,457
十	九 年	292	14,100	5,210,400	28,543
二	十 年	295	14,760	7,414,900	27,583

務概況

匯兌開發數 (國幣元)	職工人數	營業 收入	支 支出	(國幣元) 盈或虧
110,100				
140,500				
187,500				
265,900				
298,800	415	147,372	140,676	+ 6,696
476,800	444	167,925	159,438	+ 8,183
333,800	463	196,430	172,519	+23,911
242,200	456	149,712	173,409	-23,697
331,500	466	155,102	202,117	-47,015
467,900	465	184,300	202,643	-18,343
434,100	464	227,507	233,599	- 6,092
471,300	470	263,661	237,170	-23,509
663,600	456	301,138	312,886	-11,748
775,400	427	343,676	333,648	+ 5,028
648,578	422	309,731	339,366	-29,635
588,150				
1,044,283				

歷年寄出郵件(一)

年	次	信函	明信片	新聞紙 印刷品等	貿易 契據	貨樣	總計 (件)
八	年	2,568,891	63,500	365,800	2,150	1,700	3,002,041
九	年	2,856,332	68,900	476,800	5,800	1,700	3,403,532
十	年	3,804,168	74,200	360,300	6,500	1,600	4,246,768
十	一 年	2,877,160	50,550	227,100	1,800	1,350	3,157,960
十	二 年	2,420,124	55,800	226,652	2,371	1,893	2,706,910
十	三 年	2,872,504	65,069	337,656	3,240	3,140	3,281,609
十	四 年	3,772,006	112,072	444,135	587	1,322	4,330,122
十	五 年	3,811,751	83,300	780,159	3,999	2,508	4,681,726
十	六 年	3,990,210	85,375	1,364,392	10,950	2,345	5,453,272
十	七 年	4,519,000	101,400	1,504,700	26,900	2,900	6,154,900
十	八 年	4,782,100	112,900	1,166,500	43,000	3,500	6,108,000
十	九 年	4,480,700	102,200	615,200	10,100	2,200	5,210,400
二	十 年	5,744,152	116,921	1,539,557	11,448	2,822	7,414,900

歷年寄出郵件(二)

年	次	普 通	掛 號	快 遞	保 險	總計 (件)
八	年	2,644,700	349,850	7,350	141	3,002,041
九	年	3,018,900	377,300	7,200	132	3,403,532
十	年	3,699,000	538,200	9,200	368	4,246,768
十	一 年	2,957,050	193,050	7,300	560	3,157,960
十	二 年	2,531,000	171,769	3,810	331	2,706,910
十	三 年	3,119,824	155,730	5,414	641	3,281,609
十	四 年	4,140,613	181,646	7,012	851	4,330,122
十	五 年	4,444,339	226,901	9,313	1,173	4,681,726
十	六 年	5,188,067	251,106	13,170	929	5,453,272
十	七 年	5,783,889	356,200	14,100	711	6,154,900
十	八 年	5,755,400	336,200	14,700	2,500	6,108,800
十	九 年	5,009,120	187,400	10,600	3,280	5,210,400
二	十 年	7,139,667	257,907	15,808	1,518	7,414,900

歷年匯兌銀數 (單位國幣元)

年次	開發銀數	兌付銀數	兩比(出超數)
民國八年	298,800	219,800	79,000
九年	476,800	330,700	146,100
十年	533,800	274,600	59,200
十一年	242,200	138,600	103,600
十二年	331,500	214,800	116,700
十三年	467,900	306,500	161,300
十四年	434,100	294,800	139,300
十五年	471,300	308,200	163,100
十六年	633,300	532,500	81,100
十七年	775,400	555,000	220,400
十八年	648,578	431,119	217,459
十九年	588,150	339,015	249,135
二十年	1,044,233	650,431	393,852

收入

年次	收入				合計
	票款 進款	立券 寄費	發售 郵政 物之 進款	雜項 進款	
八年	144,268		187	2,917	147,372
九年	154,927		106	12,892	167,925
十年	188,093		60	8,277	196,430
十一年	146,803		345	2,564	149,712
十二年	146,231		82	8,759	155,102
十三年	179,319		39	4,942	184,300
十四年	201,718		129	25,660	227,507
十五年	234,232		134	29,245	263,651
十六年	275,765		103	25,270	301,138
十七年	312,592	559	198	30,327	343,676
十八年	233,044	1,104	263	25,314	309,731

業 收 支 (單位國幣元)

支 出

薪 工	津貼	辦公 用費	運輸費	賠償費	合 計
103,130	3,464	27,635	6,264	133	140,676
117,177	2,585	32,967	6,620	89	159,438
126,584	4,133	31,356	8,878	1,563	172,519
133,530	8,490	24,658	6,379	352	173,409
151,219	15,666	26,226	8,104	902	202,117
153,731	5,507	31,873	11,331	231	202,643
165,118	10,883	46,269	11,205	119	233,599
190,333	25,722	49,572	21,163	330	287,170
198,982	33,930	59,205	20,749	21	312,887
183,921	37,034	71,333	40,754	51	333,643
219,336	35,963	53,963	24,824	230	339,366

有線電報概說

本省計有有線電報局 56 處，向因機件設備簡陋，營業不甚發達，近年由省府撥款整理，添設主要線路，及加掛電話線條，全省交通，稍有所觀。但各局收入短絀，不敷開支，於是省府訂立省庫補助辦法，俾資維持。十七年冬，全省電政雖奉令改隸交通部直轄，而一切興革事宜，悉仍秉承本省政府預定計劃辦理。茲將其最近概況，撮要敘述於次：

甲，局所：二十年度共有 56 所，計：管理局一所，設於南甯；1 等局 1，設梧州；3 等局 4，分設桂林，柳州，百色，龍州；4 等局 1，設平樂；其餘均為支局。

乙，職工：二十年度全省職工共 678 人，計各級局長 7 人；主任 49 人；1 等報務員 1 人；2 等報務員 1 人；3 等報務員 235 人；技工 210 人；雇員 52 人；差役 123 人。各局中人員最多者為 159 人；最少僅 3 人。

丙，路線：全省架空線，共長 9,561 華里，合 5,507 公里有奇，自梧州經藤縣，平南，江口，桂平，貴縣，橫縣，永淳，南甯，馱廬，崇善，龍州等處，為橫貫省境幹線，均架雙線。

丁，機械：各局報機，總計 94 部，概屬莫爾斯式單工機。南甯局有有線報機八部，並添置無線電報機一部，呼號為 XSA。梧州局附設無線電台，其呼號為 XSB。各局大小電機共計 3,381 個。互換器，南甯梧州兩局所用者為方條式；其餘各局均用鉤式。

戊，營濟概況：二十年度各局報費收入計國幣 155,394 元，伸合毫幣 194,242 元；附帶收入計國幣 7,376.49 元，伸合毫幣 9,220.61 元；合共國幣 162,774.18 元，伸合毫幣 2,008,467.73 元。官電帳計國幣凡 674,590.21 元，伸合毫幣 843,231.76 元，此項報費，即以省府撥給之補助費互抵。各局之營業收入，以梧州局佔第一位，計收報費現款國幣 93,643 元，伸合毫幣 68,303 元；次為南甯局，計有國幣 37,144 元，伸合毫幣 46,430 元，其次則為柳州局，計收國幣 11,114 元，伸合毫幣 13,532 元。梧州為商業繁盛之區，報務發達，歷年均有盈餘，南甯為省會所在，柳州省中重鎮，營業收入，俱較上年增多；其他各局情形，具詳下表，各局營業支出：共計國幣 332,300 元，伸合毫幣 478,620 元。

己，最近設施：1，增架電報線。色凌及興隆各線，均最近所增設；並將原有信縣長溪及六寨河池南丹電話線改為電報線；更修復甯明至思林，靖西至鎮邊尚各線。灌陽縣處一隅，交通閉塞，僅架信址位於本省東陲，交通亦感不便；今能以電報，文化灌輸，政令傳達，均利無窮。又發往貴陽電報，向由湘境滬轉送達；今因丹池六寨電報線可以直達黔境獨山，兩省已可直接通報矣。至甯思靖鎮各線，均為邊防要地，各該縣電報機之修復，亦屬迫切之圖也。2，修理電報桿線。境內電報線路，年久失修，朽木朽壞，岌岌可危。邕柳，邕龍，桂柳，桂梧等線，均為本省電報幹線；龍靖靖龍等線亦為本省邊防重要線路；一經大加修理，自可減少障礙。3，電話傳遞電報辦法；電報設備，尚難普遍，機密緊要之傳信，為期迅速敏捷，尚有賴于長途電話；比來架設漸趨完備，並利用電話以傳遞電報。其法：凡收報機關所在地，無電報局，而有長途電話線，或鄉村電話線，及其他專線可通者，由電報局將電報用電話傳送；此法實行後，全省通信益形靈敏矣。

各 局 概 況 (二十年度)

局 別	職 工 人 數	線 路 長 度 (華里)	電 報 機 數	發 報		營 業 收 支 (國 幣 元)		
				字 數	次 數	收 入	支 出	盈 或 虧
廣西電政管理局 及南甯電報局	139	465	8	5,389,981	51,488	104,528	101,728	十 2,800
全縣電報局	9	140	2	1,061,741	12,439	4,625	4,392	十 233
興安 ,,	7	244	2	94,508	726	2,508	2,712	— 204
灌陽 ,,	4	90	1			439	300	十 139
桂林 ,,	42	240	3	955,788	10,267	27,827	25,697	十 2,130
中渡 ,,	3	50	1	188,794	1,626	2,454	2,947	— 493
永福 ,,	6	170	1	10,148	167	1,988	2,831	— 843
恭城 ,,	4	135	1	45,129	597	2,021	1,754	十 267
富川 ,,	5	150	1	24,440	498	1,888	1,788	十 100
八步 ,,	5	80	1	166,852	2,113	2,157	2,340	— 183
平樂 ,,	23	240	3	439,745	5,028	15,281	14,391	十 890
榴江 ,,						1,090	1,272	— 182
鹿寨 ,,	6	120	2	318,075	3,504	2,860	3,000	— 140
昭平 ,,	6	140	2	58,734	963	3,174	3,404	— 230
勒竹 ,,	5	130	1	23,418	266	2,218	2,404	— 186
懷集 ,,	3	60	1			181	194	— 13
信都 ,,	5	150	1			509	420	十 89
梧州 ,,	68	403	7	2,901,125	72,167	54,649	43,692	十 5,957
藤縣 ,,	6	125	1			3,122	2,921	十 201
岑溪 ,,	5	160	1	7,406	80	1,743	1,566	十 177
平南 ,,	5	110	1	103,570	1,516	2,536	2,141	十 395
容縣 ,,	5	140	1	120,000	1,060	2,681	1,888	十 793
海州 ,,	14	135	3	1,554,426	28,491	14,856	13,320	十 1,536
江口 ,,	5	65	1	44,800	1,500	3,163	2,705	十 458
貴縣 ,,	26	250	4	55,675	3,148	6,583	6,741	— 158
興業 ,,	4	110	1	14,760	528	1,480	2,068	— 588
鬱林 ,,	8	100	2	1,660,440	18,465	5,687	4,065	十 1,622
慶遠 ,,	17	500	3	224,300	3,500	6,145	4,625	十 1,520
柳州 ,,	33	280	3	6,248,528	75,342	22,652	19,651	十 3,001

(續前頁)

局別	職工 人數	線路 長度 (華里)	電報 機數	發報		營業收支(國幣元)			
				字數	次數	收入	支出	盈或虧	
遷江電報局	5	132	1	56,540	526	2,373	2,673	—	300
來賓	6	155	1	70,600	1,260	2,526	2,627	—	101
都安	8	270	1			2,909	3,108	—	199
果化	6	120	1			2,660	2,743	—	83
隆安	7	180	1			2,372	2,646	—	274
武鳴	6	135	1			2,127	1,734	+	393
賓陽	6	180	1	268,722	2,250	2,433	2,383	+	48
橫縣	16	220	3	73,095	1,883	11,801	12,913	—	1,112
永淳	6	210	1	56,429	1,046	1,932	2,409	—	477
上思	6	200	1	33,362	512	1,575	2,034	—	509
舊州	5	118	1			2,000	1,920	+	80
邏里	5	200	1	13,068	791	2,155	2,109	+	46
百色	28	209	3	705,644	10,917	16,733	14,499	+	2,237
平馬	6	105	1	65,004	1,723	2,546	2,595	—	49
田州	7	155	1	46,205	1,003	3,185	2,414	+	771
天保	5	185	1			2,829	2,065	+	764
鎮邊	6	105	1			2,759	2,284	+	475
靖西	17	560	3	169,112	1,630	6,886	5,879	+	1,007
碩龍	6	200	1	47,162	447	2,610	2,207	+	403
太平	6	160	1	36,132	683	2,356	2,298	+	58
馱麓	6	175	1	47,911	725	2,187	1,954	+	233
龍州	26	250	3	687,118	7,045	16,640	16,122	+	518
憑祥	8	190	3	316,613	2,824	5,740	3,603	+	2,137
南關	3	25	1	13,188	176	1,944	1,370	+	574
思樂	4	140	1			1,932	1,680	+	252
平而						1,116	1,207	—	91
隴邦						1,522	1,410	+	112
總計	678	9,561	94	24,423,282	331,464	403,399	382,893	+	26,007

電報機械 (二十一年十月調查)

局名	莫爾斯機	大電池	小電池	種類	互換器	
					綫	隻數
廣西電政管理局及南甯局	8	288	28	鉤式	8	1
全縣電報局	2	36	8	方條式	4	1
興安	2	50	8	,,	6	1
灌陽	1	28	4	,,	4	1
桂林	3	120	12	,,	6	1
中渡	1	28	4	,,	4	1
永福	1	28	4	,,	2	1
恭城	1	32	4	,,	2	1
富川	1	36	4	,,	2	1
八步	1	48	4	,,	2	1
平樂	3	116	12	,,	4	1
鹿寨	2	27	4	,,	4	1
昭平	2	52	8	,,	4	1
勒竹	1	28	4	,,	4	1
懷集	1	40	4	,,	2	1
信都	1	30	4	,,	4	1
梧州	7	243	28	鉤式	10	1
藤縣	1	40	4	方條式	4	1
岑溪	1	22	4	,,	4	1
平南	1	32	4	,,	4	1
容縣	1	30	4	,,	4	1
潯州	3	72	8	,,	6	1
江口	1	28	4	,,	4	1
貴縣	4	150	12	,,	6	3
興業	1	28	4	,,	4	1
鬱林	2	40	8	,,	4	1
慶遠	3	78	12	,,	4	1

(續前頁)

局名	莫爾斯機	大電池	小電池	互換器		隻數
				種類	幾綫	
柳州電報局	3	80	12	方條式	8	1
遷江	1	40	4	,,	4	1
來賓	1	32	4	,,	4	1
都安	1	28	4	,,	2	1
果化	1	40	4	,,	4	1
隆安	1	28	4	,,	4	1
武鳴	1	24	4	,,	2	1
賓陽		24	4	,,	4	1
橫縣	3	116	18	,,	5	1
永淳	1	30	5	,,	4	1
上思		24	4	,,	4	1
蒼州	1	32	4	,,	4	1
邏里	1	30	4	,,	2	1
百色	3	142	12	,,	6	1
平馬	1	40	4	,,	2	1
田州	1	30	4	,,	6	1
天保	1	34	4	,,	2	1
鎮邊	1	50	8	,,	—	—
靖西	3	100	12	,,	4	1
碩龍	1	22	4	,,	4	1
太平	1	31	4	,,	4	1
駄蘆	1	30	4	,,	2	1
龍州	3	116	12	,,	4	1
憑祥	3	80	12	,,	4	1
南關	1	24	4	,,	4	1
思樂	1	33	4	,,	1	1
總計	94	3,010	371		210	54

營業收入 (二十年度)

局 別	地 方 補 助 費	報 費			總 計 (國幣元)
		商務報費	附帶收入	合 計	
廣西電政管理局 及南甯電報局	67,384	34,597	2,547	37,144	104,520
全縣電報局	3,634	878	63	941	4,625
興安 ,,	2,031	372	105	477	2,508
灌陽 ,,	308	117	14	131	439
桂林 ,,	20,308	7,133	333	7,519	27,627
中渡 ,,	2,400	52	2	54	2,454
永福 ,,	1,847	95	46	141	1,933
恭城 ,,	1,560	410	42	452	2,021
富川 ,,	1,477	344	67	411	1,933
八步 ,,		2,036	121	2,157	2,157
平樂 ,,	12,369	2,820	92	2,912	15,281
榴江 ,,	1,000	80	1	90	1,090
鹿寨 ,,	2,585	241	34	275	2,860
昭平 ,,	2,303	850	16	866	3,174
勒竹 ,,	2,046	165	7	172	2,213
懷集 ,,	141	40		40	181
信都 ,,	427	80	2	82	509
梧州 ,,		53,024	1,625	54,649	54,649
藤縣 ,,	2,303	804	10	814	3,122
岑溪 ,,	1,560	172	2	174	1,743
平南 ,,	1,385	1,092	50	1,151	2,536
容縣 ,,	1,503	1,134	30	1,173	2,687
潯州 ,,	12,346	2,443	62	2,510	14,756
江口 ,,	1,292	1,350	12	1,371	3,163
貴縣 ,,	3,231	3,287	65	3,352	6,583
興業 ,,	1,215	265		265	1,480
鬱林 ,,	2,000	3,463	219	3,687	5,687

(續前頁)

局別	地方補助費	報費			總計 (國幣元)
		商務報費	附帶收入	合計	
慶遠電報局	2,375	3,669	101	3,770	6,145
柳州	11,538	10,704	410	11,114	22,652
遷江	2,215	158		158	2,373
來賓	2,400	124	2	126	2,526
都安	2,676	229	4	233	2,909
果化	2,123	512	25	537	2,660
隆安	1,661	630	81	711	2,372
武鳴	1,924	198	5	203	2,127
賓州	1,847	561	28	589	2,436
橫縣	10,154	1,597	50	1,647	11,801
永淳	1,885	532	15	547	1,932
上思	1,477	72	26	98	1,575
舊州	1,754	202	44	246	2,000
邕寧	1,846	300	9	309	2,155
百色	6,114	9,990	632	10,622	16,736
平馬	1,385	1,149	12	1,161	2,546
田州	2,160	984	41	1,025	3,185
天保	2,160	61	8	669	2,829
鎮邊	2,615	77	67	144	2,759
靖西	5,700	1,157	29	1,186	6,886
碩龍	2,461	133	11	149	2,610
太平	2,033	267	1	268	2,356
馱廬	1,846	330	11	341	2,187
龍州	13,846	2,686	108	2,794	16,640
憑祥	5,604	128	8	136	5,740
南關	1,878	66		66	1,944
思樂	1,650	269	13	282	1,932
平南	1,108	8		8	1,116
隴邦	1,400	121	1	122	1,522
總計	246,123	155,394	7,377	162,771	408,899

營業支出(二十年度)

局	別	薪工	辦公費	維持費	修綫費	獎卹金	雜項	總計 (國幣元)
廣西電政管理局 及南甯電報局		84,440	6,321	7,792	778	2,373	24	101,728
全縣電報局		3,782	440	58	56	55	1	4,392
興安	„	2,396	316					2,712
灌陽	„	219	81					300
桂林	„	23,323	1,159	78	145	988	4	25,697
中度	„	2,590	308	3	10		36	2,947
永福	„	2,301	330	55	145			2,831
恭城	„	1,482	271	1				1,754
富川	„	1,476	287	13	12			1,788
八步	„	1,933	306	11				2,440
平樂	„	12,904	891	38	76	476	6	14,391
榴江	„	988	283	1				1,272
鹿寨	„	2,447	339	145	69			3,000
昭平	„	2,761	347	289	7			3,404
勸竹	„	1,610	270	6	400	96	22	2,404
懷集	„	152	42					194
信都	„	345	75					420
梧州	„	35,202	3,933	8,492	279	725	61	48,692
藤縣	„	2,524	283	62	45		2	2,921
岑溪	„	1,233	278	1	11	43		1,566
平南	„	1,803	294		41		3	2,141
容縣	„	1,538	270	6	74			1,888
潯州	„	11,353	792	122	77	920	56	13,320
江口	„	2,092	433	2	14	116	48	2,705
貴縣	„	5,870	596	19	196	60		6,741
興業	„	1,745	299	6		18		2,068
鬱林	„	3,509	413	33	85		25	4,065
長遠	„	4,083	441	9	71		21	4,625

(續前頁)

局	別薪工	辦公費	維持費	修線費	獎郵費	雜項	總計 (國幣元)
柳州電報局	17,182	1,530	360		549	30	19,651
遷江	2,362	290	21				2,673
來賓	2,308	305	11	3			2,627
都安	2,489	524	95				3,108
果化	2,126	272	335	10			2,743
隆安	2,340	272	34				2,646
武鳴	1,356	364	5	9			1,734
賓陽	2,092	280	6	10			2,388
橫縣	11,666	759	115	83	290		12,913
永淳	1,938	319	36	115		1	2,409
上思	1,707	342	22	13			2,084
蒼州	1,472	443	5				1,920
遷里	1,624	425		45		15	2,109
百色	12,952	1,311		17	219		14,499
平馬	2,112	449	2	10	22		2,595
田州	1,840	377	19		176	2	2,414
天保	1,330	350	2		374	9	2,065
鎮邊	1,630	409	62			123	2,234
靖西	4,632	515	66		606		5,879
碩龍	1,888	293	26				2,207
太平	1,938	278	8	14			2,293
獻蘆	1,644	270	30	10			1,954
龍州	13,938	1,289	36	469	390		16,122
憑祥	3,067	382	154				3,603
南關	1,038	272					1,370
思樂	1,362	302		16			1,680
平而	852	273	7	75			1,207
隴邦	1,192	308					1,410
總計	213,323	33,396	13,699	3,490	8,496	489	332,398

近三年來發出電報次數及字數

十八年

局別	政 務		普 通		計	
	次	字	次	字	次	字
全縣	1,923	104,957	6,868	555,512	8,791	660,469
興安	397	62,096	108	1,842	505	63,938
桂林	5,936	663,587	1,531	62,574	7,467	729,161
中渡	180	23,589	489	5,084	669	28,673
永福						
恭城	288	29,716	162	3,891	450	33,607
富川	485	41,020	55	1,035	540	42,055
八步	1,272	134,804	1,128	30,648	2,400	165,452
平樂						
鹿寨	1,572	220,344	2,580	212,148	4,152	432,492
昭平						
勒竹						
梧州	5,908	571,101	23,498	2,835,262	34,406	3,406,363
岑溪	40	6,000	10	100	50	6,100
平南	649	35,050	313	4,860	962	39,910
容縣	600	70,000	300	12,000	900	82,000
潯州	1,612	144,826	34,478	1,727,211	36,090	1,872,037
江口	100	9,700	960	15,600	1,060	25,300
貴縣	2,838	72,448	2,232	41,628	5,070	114,076
興樂	216	24,420	276	7,480	492	31,900
鬱林						
慶遠	1,800	110,000	760	6,350	2,560	116,350
柳州	10,786	1,101,988	60,973	4,555,932	71,759	5,657,970

(續前頁)

十八年

局別	計					字
	政 次	務 字	普 次	通 字	次	
遷江	345	62,079	127	1,651	472	63,730
來賓						
賓州						
橫州	396	21,740	1,273	20,692	1,669	42,432
永淳	190	32,849	698	29,995	888	62,844
南甯	23,256	2,882,212	21,036	410,109	44,292	3,292,321
上思	289	23,864	236	10,722	525	34,586
遷里	720	12,000	65	540	785	12,540
百色	1,636	187,182	8,268	150,428	9,904	337,610
平馬	807	58,584	1,575	22,529	2,382	81,113
田州						
鎮邊	2,000	150,000	170	2,100	2,170	152,100
靖西	386	39,828	237	7,678	623	47,506
碩龍	295	42,756	43	2,024	338	44,780
太平	274	33,773	962	18,686	1,236	52,459
馱蘆						
龍州						
憑祥						
南關	168	25,771	49	805	217	26,576
思樂	100	35,000	80	300	180	35,300
甯明						
總計	67,464	7,036,284	176,540	10,757,466	244,004	17,793,750

近三年來發出電報次數及字數 (一續)

十九年

局別	政 務		普 通		計	
	次	字	次	字	次	字
全縣	2,732	321,844	6,960	403,740	9,692	725,584
興安	458	83,472	152	2,847	610	86,319
桂林	7,525	776,475	1,320	38,632	8,845	815,157
中渡	460	79,089	360	3,292	1,320	82,331
永福						
恭城	318	37,199	117	2,679	435	39,878
富川	410	30,610	85	2,645	495	33,255
八步	9,698	94,750	1,256	41,753	10,954	136,503
平樂						
鹿寨	1,164	167,904	2,638	191,076	3,852	358,930
昭平						
勒竹	409	37,618	37	1,522	446	39,140
梧州	8,299	672,404	55,848	2,215,574	64,147	2,887,978
岑溪	45	6,000	20	300	65	6,300
平南	856	64,300	347	6,250	1,203	70,550
容縣	1,160	130,000	300	10,000	1,460	140,000
潯州	2,766	278,069	29,635	1,518,861	32,451	1,796,930
江口	450	45,400	1,300	19,200	1,750	64,600
貴縣	1,368	39,823	2,203	35,085	3,576	74,908
興業	192	25,440	336	8,640	528	34,080
鬱林	1,765	116,688	2,260	641,154	4,025	757,842
慶遠	2,000	182,000	820	7,200	2,820	189,200
柳州	10,332	1,443,953	43,989	4,871,666	54,321	6,315,619

(續前頁)

十九年

局別	計					
	政 次	務 字	普 次	通 字	次	字
遷江	347	65,059	131	3,188	478	68,247
來賓						
賓州						
橫州	864	75,474	745	12,862	1,609	88,336
永淳	580	63,980	675	20,476	1,255	84,456
南甯	14,449	2,005,461	7,132	118,772	21,581	2,124,233
上思	325	33,580	276	11,372	601	44,952
遷里	730	13,000	56	550	786	13,550
百色	1,656	208,031	2,317	46,593	3,973	254,624
平馬	835	10,383	841	103,231	1,676	113,614
田州						
鎮邊						
靖西	626	111,546	188	5,699	814	117,245
碩龍	252	41,428	38	1,185	290	42,613
太平	292	17,331	689	10,353	981	27,684
駄蘆						
龍州	3,890	363,669	505	11,845	4,455	375,514
憑祥	737	106,024	1,791	90,734	2,528	196,758
南關	98	9,524	30	882	128	10,406
思樂						
甯明						
總計	78,083	7,757,523	166,062	10,459,908	244,150	18,217,436

近三年來發出電報次數及字數 (二續)

二十年

局別	政 務		普 通		計	
	次	字	次	字	次	字
全縣	4,165	462,839	8,274	598,902	12,439	1,061,741
興安	589	91,533	137	2,975	726	94,508
桂林	7,630	886,576	2,637	69,212	10,267	955,788
中渡	684	93,423	942	95,371	1,626	188,794
永福	127	9,122	40	1,026	167	10,148
恭城	399	39,858	198	5,271	597	45,129
富川	360	21,300	133	3,140	498	24,440
八步	1,035	115,732	1,078	51,120	2,113	166,852
平樂	3,861	412,611	1,167	27,134	5,028	439,745
鹿寨	1,092	129,816	2,412	188,259	3,504	318,075
昭平	475	47,516	488	11,213	963	58,729
勒竹	222	21,369	44	1,449	266	23,418
梧州	6,605	475,933	66,102	2,425,192	72,707	2,901,125
岑溪	60	7,000	20	400	80	7,400
平南	1,130	96,370	286	7,200	1,516	103,570
容縣	760	110,000	300	10,000	1,060	120,000
潯州	2,349	223,394	26,142	1,331,032	28,491	1,554,426
江口	300	24,400	1,200	20,400	1,500	44,800
貴縣	1,063	20,720	2,030	34,946	3,148	55,675
興業	144	5,160	384	9,600	528	14,760
鬱林	4,133	293,834	14,332	1,366,603	18,465	1,660,440
慶遠	2,500	225,000	1,000	9,300	3,500	234,300
柳州	11,036	1,786,920	64,306	4,461,608	75,342	6,248,528

(續前頁)

二十年

局別	政 務		普 通		計	
	次	字	次	字	次	字
遷江	370	52,392	156	4,148	526	56,540
來賓	800	60,000	460	10,600	1,260	70,600
賓州	1,822	259,313	428	9,409	2,250	268,722
橫州	567	48,860	1,316	24,235	1,883	73,095
永淳	210	22,539	836	33,890	1,046	56,429
南甯	34,928	5,086,596	16,560	303,335	51,488	5,339,931
上思	248	21,900	264	11,462	512	33,362
邏里	725	12,500	66	568	791	13,068
百色	4,322	594,100	6,594	111,544	10,917	705,644
平馬	575	52,274	1,152	12,730	1,727	65,004
田州	360	36,374	634	9,831	1,003	46,205
鎮邊						
靖西	1,209	158,381	421	10,731	1,630	169,112
碩龍	413	45,711	34	1,451	447	47,162
太平	233	32,918	455	3,214	688	36,132
駄蘆	338	37,511	337	10,400	725	47,911
龍州	5,473	655,243	1,572	31,870	7,045	687,113
憑祥	1,075	213,334	1,749	103,279	2,824	316,613
南關	112	11,934	60	1,254	176	13,188
思樂						
總計	104,563	13,002,920	226,901	11,425,362	331,464	24,428,232

附註：灌陽，懷集，信都，藤縣，南丹，六寨，河池，都安，果化，隆安，武鳴，舊州等局，調查表未經填復，故未列入。

無線電報概說

民國十六年，長江一帶戰事方殷，省外信息極稱重要，遂由第七軍司令部會同建設廳委派主任工程師，赴滬運回真空管式無線電機三座，以二座安設於邕梧兩電台，以一座裝設柳州電台，柳台建築，並由梧州籌備處兼理，翌年，邕梧二台均竣工，通報成績甚佳，可達太原，南京，上海，廣州等處；機為德國特力風根無線電廠所造，機力均為五百瓦特，通報通話，兩可應用；各台天綫均用丁字式，地綫用扇形地網，波長可由六百至二千四百公尺。梧台位於東郊雲蓋山頂，建高一百六十尺，距離二百三十尺之鐵塔兩座，計材料工務費毫幣九九一四元，房屋建築費毫幣一〇五五〇元。邕台在北郊鎮寧路附近，建木製桅桿兩座，各用四桿相接，高一五八尺，計材料工務費毫幣一八〇〇元，房屋建築費毫幣一三六〇〇元。是年八月柳台落成，鐵塔及天地綫均與梧台同，地址在柳州市河南之鵝嶺。九月廣西無線電管理局成立，局址暫設在梧州；附設無線電技術人員養成所，以期造就電信人材。此外梧州警備司令部暨南甯十五軍司令部，各設短波電台一座，亦由管理局派員處理，可直接與南京，上海，廣州等處通報。十八年後，以軍事關係，省內各電台機件均損壞未能修復。迨二十年三月，省局底定，無線電管理局遷設南甯；十月，成立短波電台，呼號為XOF、電力二百五十瓦特，收發報機各一部，供與國內通信之用。同時為綏靖地方起見，於東蘭縣境，裝設無線電台一座，呼號為XOR、電力凡十五瓦特，專供省內通信。梧州電台亦裝設短波電機，呼號為XO5，可與省外通報。最近南寧，梧州兩電報局，均附設短波無線電機，藉以收發商電；此後電信交通，當益便利矣。

各台

台名	地址	完工年月	業務性質	呼號	波長	
					日	夜
南甯短波電台	民生路	二十年十月	國內通訊	XOF	46	
梧州電台	雲蓋山	十六年	”	長波XOA 短波XO5	300	40
東蘭電台	城區	二十年九月	”	XOR	40	

職員

台站別	職員					
	台長	站長	領班	報務員	機務員	技士
電台	南甯電台		1	8		1
	梧州電台	1		11	2	
	東蘭電台	1		2	1	
電站	第一電站		1	3		
	第二電站		1	4	1	
	第五電站		1	4	1	
	第九電站		1	6	1	

報

台站別	通報地點	年次	發報			
			省外		省內	
			字數	次數	字數	次數
南甯電台	港滬粵滇黔贛川及省內各處	二十	16,960	281	2,886	43
		廿一	18,547	60	3,257	60
梧州電台	同上	二十	14,300	124	7,000	52
		廿一	19,870	110	5,125	85
東蘭電台	省內各台	二十			15,610	388
		廿一			2,627	300
第一電站	粵及省內各台	二十	985	163	56,390	600
		廿一	1,976	100	19,850	120

概 况 (二十年度)

射 程 哩	收報機		發報機		天線 高度 呎	電 力	電力 來源
	數目	機式	數目	機式			
1,500	1	真空管	1	板極和震盪	30	250	油機
長波1,000	1	德律風根	1	德律風根	長波80	長波500	油機
短波2,000	1	真空管		哈脫來電路	短波30	短波100	
600	1	哈脫來電路	1	''	40	15	油機

工 (二十年度)

技 佐	事 務 員	試 用 生	合 計	工 役			總 計
				技 工	雜 役	合 計	
2	2	4	18	2	15	17	35
2	3		19	1	8	9	28
	1	2	7	2	5	7	14
	2	2	10	3	10	13	23
1	1		8		13	13	21
1	1		8		13	13	21
1			9	1	9	10	19

務

收 報

省 外		省 內	
字 數	次 數	字 數	次 數
26,210	386	7,880	82
27,221	400	8,822	90
19,200	181	9,200	90
19,320	325	9,411	98
		23,560	601
		5,865	125
29,840	292	46,700	430
12,300	110	11,200	200

電 話 概 說

本省電話分市內，長途，鄉村三種。十六年冬，開始沿公路架設長途話綫，與鄰省銜接，迄今竣工者凡 2,441 華里(1,992 公里)。因市內及鄉村電話，須與長途電話聯絡貫通，故於十七年，將南甯，柳州兩處市內電話，歸併於長途電話局，切實整頓，以利通訊。省辦各電話機關現行收費辦法如次：

1. 城市綫費： 城市綫費以月計，南甯每月收毫幣六元，其他各市每月均收毫幣五元；一綫而裝機二架以上者，一架照定額徵收，其餘每架收全額四分之一；凡市內裝設話機未超過十架以上者，免徵話機月費，祇徵長途綫通話費。

2. 長途綫費： 長途線費以時間計，以五分鐘為一單位，每單位收毫幣三角，不及五分鐘者，仍以一單位計算，超過五分鐘者以二單位計算，餘類推；用戶通長途綫者，先向話局掛號，並預交通話按押費毫幣十元，每次搭線通話，由局登記，月終列單結算；臨時欲搭長途線通話者，可赴總機所在地點繳費掛號，即按先後次序搭線通話；若因障礙未獲通話者，不徵費；通話時間以雙方話機接洽起算。

3. 傳話費： 長途電話所經地點，其有一方面未通電報線者，得接收電話傳電，需費如次：(一)普通電(即日發)每字收毫幣三分，急電(即刻發)每字五分，均以十字起計；(二)送電於總機所在地之市鎮以內者，不收送電費，五里以內收三角，十里六角，二十里九角，三十里一元二角，三十里以外不代送。

該費由發電人先行繳足，至若對方無人接電，除以電文退回外，電費送費概不退還。

4. 裝修費：報裝話機者，所用桿木橫担瓷壺入總機膠線等，均由電話機關設置。用戶安裝話機一架，用線在二十五斤以內者，繳安裝費毫幣十元，超過二十五斤以外，加收工料費；其他如避雷器，電話機，電池等由用戶自備，遷機費以同在原屋之內，僅移其位置者，收二元；遷往距原處左近三十家舖屋以內者，收五元；再遠則酌加工料費。同線而安機二架以上者，其安裝費除以一架按章徵費外，餘則減半徵收；自行移遷者，事後仍須通知總機，以便查驗。修理話機，每次收費二角，市外遙遠者酌加，損壞過甚者，視配用工料多少計費。

鄉村電話之進行，由各縣自備桿木，省方補助鉛線及碼子，以資架設。現計全省村鄉話線共長 14,225 華里 (8,193.6 公里)；已安機通話者計 451 處；其他各項，則以向乏精確記載，尙有待於調查，茲編暫略。

本省電話之由商人集資興辦者，有梧州商辦電話股份有限公司一所，設於南環路，電機全屬磁石式，容量七百號，現有用戶計 527 號，(營業 360 住宅 98 機關 46 其他 23) 話機 532 具，職員 44 人，工役 19 人，線路長度 20 華里，桿木 527 枝，二十一年全年營業收入毫幣 37,150 元，支出毫幣 37,400 元。

省辦各電話機關收支狀況，二十年度填報不甚完全，無從統計；茲姑就電話管理局所供給之各項資料，編列如下表：

交通 電話

總 况 (二十一年)

區別	局所	線路 (華里)	電機	職工	長途 通話次數	營業 收入	支 出	盈或虧
						(單位國幣元)		
甯南	8	255	8	40	1,536	13,741	19,451	-5,710
桂林	12	900	18	59	4,476	4,647	15,509	-10,862
柳州	6	1,477	24	80	10,420	16,472	22,318	-5,846
貴縣	1	809	12	35	5,388	5,070	10,322	-5,252
總計	27	3,441	62	214	21,820	39,930	67,600	-27,670

綫 路 (二十一年)

局 別	線路長度 (里)	線條長度 (呎)	電桿枝數	備 考
廣西電話管理局	255	370,500	1,560	南甯至蘆墟
桂林電話局				
平樂電話支局	80	123,664	560	平樂至荔浦
荔浦電話支局	85	130,575	595	陽朔至荔浦
全縣電話通訊處	130	200,900	910	興安至全州
興安電話通訊處	150	291,932	1,053	桂林至興安
陽朔電話通訊處	130	201,120	912	桂林至陽朔
八步電話通訊處	205	317,136	1,436	八步至源頭
源頭電話通訊處	120	185,932	842	平樂至源頭
柳州電話局				
長安電話支局	280	465,980	1,962	柳州至長安
慶遠電話支局	120	185,240	841	大塘至慶遠

(續前頁)

局 別	線路長度 (里)	線條長度 (呎)	電桿枝數	備 考
榴江電話通訊處	210	322,774	1,471	鹿寨至榴江 65里 榴江至荔浦 145里
鹿寨電話通訊處	95	147,886	635	柳州至鹿寨
古宜電話通訊處	80	113,296	560	老堡口至古宜
富祿電話通訊處	100	152,241	750	老堡口至富祿
老堡口電話通訊處	180	277,968	1,200	長安至老堡口
懷遠電話通訊處	50	83,100	350	慶遠至懷遠
柳州河南電話通訊處	1	2,200	8	柳州至柳州對河
大塘電話通訊處	130	200,650	845	柳州至大塘
石龍電話通訊處	231	356,810	1,617	柳州至石龍 141里 石龍至武宣 90里
貴縣電話局				
桂平電話支局	90	179,501	900	桂貴石龍至桂平
桂貴石龍電話通訊處	90	179,501	900	貴縣至桂貴石龍
武宣電話通訊處	105	162,863	804	桂貴石龍至武宣
遷江電話通訊處	284	488,050	2,088	蘆墟至大塘
蘆墟電話通訊處	240	351,500	1,480	貴縣至蘆墟
總 計	3,441	5,491,319	24,369	

交通電話

營業

局別	話費收入				合計
	城市線費	長途線費	傳電費	修理材料費	
廣西電話管理局	11,970	768		86	12,524
桂林電話局各支局通訊處	2,112	2,239	212		4,562
柳州電話局各支局通訊處	9,688	5,210	973	54	15,925
貴縣電話局各支局通訊處	2,123	2,804	152		4,969
總計	25,593	19,910	1,337	140	37,930

營業

局別	營業				
	職員薪給	話務員薪給	技術員薪給	技工薪給	差役工食
廣西電話管理局	6,986	3,466	2,290	1,283	1,184
桂林電話局各支局通訊處	1,972	5,944	849	3,201	1,020
柳州電話局各支局通訊處	2,836	9,222	878	3,752	1,913
貴縣電話局各支局通訊處	2,002	3,959	460	1,443	720
總計	12,986	22,591	4,436	9,632	4,837

用戶逐月

局別	一月	二月		三月		四月		五月	
	用戶數	本月增減數	用戶數	本月增減數	用戶數	本月增減數	用戶數	本月增減數	用戶數
廣西電話管理局	100	5	165	-5	160	40	200		200
桂林電話局各支局通訊處	31	5	36	1	37	1	38	-3	35
柳州電話局各支局通訊處	104	-2	102	9	171	-5	166	-4	162
貴縣電話局各支局通訊處	32	1	33	2	35		35		35
總計	307		396		403		439		432

收入 (二十一年)

附帶收入				合計	總計 (單位國幣元)
裝機費	移機費	掛號費	賠償費		
918	219	80		1,217	13,741
20	1	64		85	4,647
227	36	224	60	547	16,472
45		56		101	5,070
1,210	256	424	60	1,950	39,930

支出 (二十一年)

支出					總計 (單位國幣元)
辦公費	材料消耗	修養費	獎卹金	雜項	
1,728	1,986	89		1,377	19,451
1,175		462	120	766	15,509
2,045	98	484		1,090	22,318
1,908	3	271		366	10,322
5,956	2,087	1,305	120	3,599	67,600

增減數 (二十一年)

本月增減數	六月		七月		八月		九月		十月		十一月		十二月	
	用戶數	本月增減數	用戶數	本月增減數	用戶數	本月增減數	用戶數	本月增減數	用戶數	本月增減數	用戶數	本月增減數	用戶數	本月增減數
20	220	10	230	-8	222	-9	213	-7	206	20	226	-4	222	
-3	32	-2	30	9	39	-5	34	12	46	-6	40	9	49	
11	173	-20	153	21	174	-14	160	12	172	7	179	-7	172	
1	36	1	37	2	39		39		39	2	41		41	
	461		450		474		446		463		486		484	

運輸概說

本省河川縱橫；航運便利，梧州當瀧，鬱，黔，三江總匯之區，尤屬運輸要鎮。諸航路中，梧桂線水淺灘多，電輪難於發展，故民船尚能保持其固有地位；梧柳，梧邕兩線，民船僅有順水貨可載，未能與電輪相頡頏，拖渡多往來中埠，如江口，桂平，貴縣等處。陸路運輸多藉肩挑或馬馱，牛車手車為鄉鎮短途載運農產品之需，汽車路線尚未遍及各縣，而燃燒原料，仰給於人，價復昂貴，對於本省貨物運輸，無甚裨補，故改善陸運實為當務之急。茲將運輸概況分述於次：

輸出物品：桂柳一帶所產桐油量多而質美，沿瀧黔二江達於梧州輸出省外，為本省大宗出口貨品，昔年香港桐油市場幾為本省所獨佔，近已日漸式微，影響航運至鉅。全縣興安等縣密邇湘邊，輸出米豆松香之屬，循湘江上駛，遠至零陵長沙等處，富賀鍾地饒錫鑛，沿賀江直下，南達廣東之開建郡城，更轉輸於廣州香港等處，政府近擬籌築三賀輕便鐵道，以利鑛產之運輸。鬱博兩縣輸出穀米牲口之屬，向沿南流江運銷於廉江合浦等處，鬱江上源左右二江，輸運物品，以藥材及豆子茴油為主，會於南甯，以轉輸於港粵各處，鬱江沿流兩岸，地屬產米之區，每年由梧州輸出省外者為數不尠。

輸入物品：經海關檢驗之進口貨物，向以棉貨為最多，近年來燃料中之汽油柴油，入口數量日益激增，實屬莫大漏卮。其內河船隻不經海關檢驗之貨品，亦以服飾布帛等類為大宗。處此情況之下，欲求自給自足，自非獎勵棉織，改進交通工業不為功。

運費：運費以水運較陸運為廉，民船構造簡單，凡運載粗重品之不需速到者，多用民船。蒸汽輪船以石炭為燃料，取價廉而速率高，惟西江上游河道淺隘，不便行駛，電船吃水不深，內河航運，無遠弗屆，實為省內最要之運輸利器。陸路運輸以肩挑取值最昂，殊不經濟。現有之公路，建築未臻美備，不能行駛二噸以上之載重汽車，致運費仍難低廉。茲將水陸交通各項運費率列表比較如次：

各種運費比較

項 別	水		路		陸		路				
	桂梧 民船	電 邕梧	柳梧	船 邕百	邕龍	肩挑	馬馱	本省 公路	國有 鐵道		
運 費 (單位毫幣元)	農產	穀類	.6	1.2	1.0	.9	.9				
		油類	.8	1.0	.9	.9	.9				
	禽畜	牛皮	.9	2.0	2.0	.8	.8				
		鴨毛	1.0	1.4	1.4	.9	.6				
	工藝	花紗	4.0	2.0	5.0	3.0	3.0				
		土布	1.5	2.0	3.5	2.2	6.3				
	運輸	里程 (華里)	665	1,062	950	740	630	100	100	100 (57.6公里)	
	平均	運費率 (按每百里 百叻計)	.12	.14	.20	.17	.19	2.50	1.80	1.40	.35
	指數	(以民船 為標準)	100	116	166	141	158	2,083	1,500	1,166	290

- (附註) 1.本表水路各項運費，根據省內各航業公會貨物運費價目單編製。
- 2.肩挑馬馱兩項運費率，根據各縣填報交通情形調查表，運費項平均數編製。
- 3.本省公路運費率，依廣西公路管理局貨物運費價目表編製。
- 4.國有鐵道運費率，按各路貨物運價表平均數編製，里程幣別均依法定標準折算，以便比較。

民船運輸

梧州——平樂

運費(單位毫幣元)

貨名	計算單位	運費	
		春夏	秋冬
花	紗 每大包	5.0	7.0
布	疋 每百斤	3.0	3.5
藥	材 ”	2.4	2.8
包	頭粗鹹雜貨 ”	1.2	1.3
缸	頭粗鹹雜貨 ”	1.4	1.5
包	頭白糖 ”	1.2	1.4
缸	頭白糖 ”	1.4	1.6
包	頭豆豉 ”	1.2	1.4
包	頭洋雜貨 ”	4.0	5.0
鐵	釘鐵板 ”	1.1	1.3
火	油 每罐	.3	.35
引	鹽 每百斤	1.0	1.2
火	柴 每罐	.35	.4
麵	粉 每百斤	1.3	1.5
汽	車用品 ”	2.0	2.8
書	籍料 ”	4.0	5.0
紙	料 ”	1.6	2.0
罐	頭食品 ”	1.6	1.8
箱	頭洋雜 每大箱	10.0	11.0
箱	頭洋雜 每中箱	6.0	7.0
箱	頭洋雜 每小箱	4.0	5.0
衣	車 每架	2.0	2.2
單	車 ”	.6	.
錠	粉錠精 每百斤	2.0	2.5
撈	磁盆 ”	2.5	3.0
礮	化石 ”	2.0	2.5
布	遮 每打	.5	.7
土	視 每百斤	1.6	1.8
紙	烟 每大箱	5.0	6.0
”	每中箱	4.0	5.0
”	每小箱	3.0	3.5

(續前頁)

貨名	計算單位	運費(單位毫幣元)	
		春夏	冬秋
條絲烟	每 笠	1.8	2.1
條絲烟	每 箱	2.0	3.0
時鐘	”	4.5	5.0
鏡裝	每百斤	2.5	3.0
電器	”	3.0	4.0
電芯	”	3.0	4.0
葵扇	每 札	.95	—
車線	每 羅	.5	.6
玻璃片	每百斤	1.5	1.8

平樂——梧州

貨名	計算單位	運費(單位毫幣元)	
		春夏	秋冬
青 蕓	每百斤	.8	1.1
黃豆青	”	.5	.9
白米	每百斤	.5	.9
豆油木	”	.6	1.0
白蛋	每千隻	1.3	1.6
皮蛋	”	1.4	1.8
牛皮	每百斤	1.0	1.4
牛骨	每百斤	1.0	1.4
黃牛	每 隻	3.0	4.0
水生牛	”	3.5	4.5
豬	”	2.4	3.0
銅仙	每百斤	.6	1.0
雜貨	”	.6	1.0
桐 麩	”	.45	.7
茶 麩	”	.45	.7
黃 糖	”	.5	.9
月 柿	”	.7	1.0

交通運輸

(續前頁)

貨名	計算單位	運費(單位毫幣元)	
		春夏	秋冬
生果	,,	1.0	1.2
筆竹	,,	.6	.9
蘆根	,,	.8	1.0

平樂——桂林

貨名	計算單位	運費(單位毫幣元)	
		春夏	秋冬
花紗	每大包	2.5	4.0
布疋	每百斤	1.2	1.5
藥材	,,	1.3	1.6
缸頭鹹雜貨	,,	.8	1.1
包頭白糖	,,	.75	1.0
包頭豆豉	,,	.8	1.0
包頭洋雜貨	,,	1.1	1.4
鉄打鉄板	,,	.7	.9
箱頭洋雜	每大箱	5.0	6.0
,,	每中箱	3.0	4.0
,,	每小箱	2.0	2.8
火油	每繙	.15	.2
引鹽	每百斤	.7	.9
火柴	每罐	.25	.3
書籍	每百斤	1.2	1.5
紙料	,,	1.0	1.3
搪磁盆	,,	1.0	1.3
疏化石	,,	.9	1.2
布遮	每打	.35	.5
土梘	每箱	.3	.4
鏡庄	每百斤	1.4	1.8

(續前頁)

貨名	計算單位	運費(單位毫幣元)	
		春夏	秋冬
玻璃片	,,	1.0	1.2
紙烟	每大箱	2.0	3.0
	每中箱	1.5	2.0
	每小箱	1.0	1.5
條絲烟	每箱	1.5	2.0

桂林—平樂

貨名	計算單位	運費(單位毫幣元)	
		春夏	秋冬
白米	每百斤	.35	.45
白紙馬連紙	,,	.4	.55
藥材	,,	.5	.7
桐生茶油	,,	.3	.4
熟烟	每笠	.6	.7
槐花	每百斤	.3	.4
白葉	,,	.3	.4

至平樂與荔浦，恭城，昭平，陽朔各縣互運貨物之運費，錄附於此，其詳待查，於次期發表之。附表：

起訖地點	貨品	數量	運費(單位毫幣元)		
			春夏	秋冬	
平樂至	荔浦	各種貨物	每百斤	.4	.5
	恭城	,,	,,	.4	.5
	昭平	,,	,,	.3	.3
	陽朔	,,	,,	.2	.2
荔浦至	平樂	,,	,,	.2	.3
	恭城	,,	,,	.25	.35
	昭平	,,	,,	.5	.5
	陽朔	,,	,,	.15	.15

電 船 運 輸

南甯——龍州,百色.(上航)

貨 名	計 算 單 位	運 費	貨 名	計 算 單 位	運 費
花紗	每包	5.0	杉木板料	每百肋	2.0
布疋	每百肋	2.2	吉皮箱	每隻	.5
火柴	每罐	.3	茶葉	每百斤	2.
麵粉	每包	.3	水泥	每桶	3.
火油	每箱	.45	衣車	每架	2.
洋什	每百肋	2.7	瓜子	每百斤	1.2
鐵板	,,	.9	古月	,,	1.7
紙料	,,	1.2	鐵鈴	每十只	.85
洋疋	每打	.3	銅盆	每百只	1.8
熟烟	每百肋	1.8	洋膠	每百斤	1.1
黃烟	,,	1.7	樹膠	,,	1.1
東紙	,,	1.1	燈標	,,	7.1
福紙	,,	1.1	三多椅	每副	4.0
炮竹	,,	1.5	西式圓盤	每張	2.0
潮炮	,,	1.2	牛膠	每百肋	2.0
紙條	,,	1.7	色酒	每百	2.0
海味	,,	1.8	塔礮	每件	.15
口粉	,,	1.2	生油	每罐	.3
津絲	每件	3.0	大果子露	每打	1.0
洋梘	,,	.3	中果子露	,,	.8
罐頭食品	每件四打裝	.75	小果子露	,,	.6
衛生油	,,	1.1	煙葉	每百斤	1.2
草蓆	每百張	1.7	白米	,,	.8
甯蓆	,,	2.7	食鹽	,,	.8
牛奶	每箱	.35	江西瓷器	每大件	5.4
魚翅	每百肋	4.3	江西瓷器	每小件	4.2
燕窩	,,	4.3	白谷	每百肋	1.
麻包	每百只	1.8	葵扇	每百把	.45
書籍	每百肋	1.9	銅仙	每萬枚	1.0
尤魚	,,	1.5	粗香	每大笠	3.9
金菜	,,	1.5	粗香	每中笠	2.7
蒜種	,,	1.1	石羔	每百肋	1.0
汽水	每打	.3	白礬	,,	1.0

(續前頁)

貨名	計算單位	運費	貨名	計算單位	運費
藥材	每百觔	1.7	火油罐	每百只	3.6
檀香	每百觔	1.5	花大床	每副	5.0
布鞋	每百觔	2.1	床發板	每副	1.2
鐵鑊	每担	.9	頭菜	每百斤	1.0
釘釘	每百觔	.8	塔頭	每百斤	1.5
石花菜	每百觔	3.0	黃冰白糖	每百斤	1.2
油篋	每只	.04	黃皮白糖	每百斤	1.2
洋鋼	每百觔	.8	什貨	每百斤	1.4

龍州——南甯(下航)

百色——南甯(下航)

貨名	計算單位	運費	貨名	計算單位	運費
牛皮	每百斤	.6	山豆根	每百觔	.75
茴油	,,	.7	筍尖	,,	.7
生蛤蚧	每百條	.8	瑞魚	,,	1.0
沙仁	每百斤	.6	八角	,,	.7
環草	,,	.7	首烏	,,	.7
蘇木	,,	.6	桔子	,,	.7
牛骨	,,	.7	核桃	,,	.7
八角	,,	.6	芝蔴	,,	.7
砧板	,,	1.0	鴨毛	,,	.8
白糖	,,	.6	石檀香	,,	.7
茶辣	,,	.6	牛油	,,	.7
芋莖	,,	.6	牛骨	,,	.75
牛油	,,	.6	牛角	,,	.7
梳粉	,,	.6	茶油	,,	.7
担挑	每百條	.7	青蔴	,,	.7
木耳	每百斤	.7	茴油	,,	.9
豇豆	,,	.6	黃草	,,	.75
牛角	,,	.6	草菓	,,	.7
石斛草	,,	.7	杜仲	,,	.7
米酒	,,	.8	瓜蒞	,,	.7
馬鞭草	,,	.7	通草	,,	1.2
黃豆	,,	.6	馬鞭草	,,	.75
			艾粉	,,	1.0
			茶辣	,,	.7
			文頭子	,,	.7
			黃桂	,,	.7
			牛皮	,,	.7
			蜂糖	,,	.7

梧州——南甯（上航）

貨名	計算單位	運費	貨名	計算單位	運費
花紗	每百觔	5.0	紅橋火柴	每罐	.4
紗綢	,,	5.0	津粉	每百觔	2.8
絲線	,,	5.0	石花菜	,,	4.0
湖絨	,,	5.0	汾酒	每壘	1.6
繭綢	,,	4.0	各色酒	,,	1.6
魚翅	,,	4.0	小紹酒	,,	.4
燕窩	,,	4.0	大紹酒	,,	.7
毛菇	,,	4.0	藥丸	每百觔	3.5
洋什	,,	3.0	一磅牛奶	,,	2.0
藥材	,,	2.5	洋酒一打莊	每箱	.8
烟葉	,,	2.5	土酒一打莊	,,	.8
茶葉	,,	3.0	罐頭食品	,,(四打庄)	1.0
克椒	,,	2.0	大時鐘	,,(半打庄)	1.5
染料	,,	2.0	火柴	每罐	.5
青礬	,,	2.0	洋麵	每包	.5
烟仔	五萬枝箱	5.0	土麵	,,	.5
荷香角	每百	2.5	面盆	每百觔	2.0
棉面巾	每百條	2.0	草帽	每箱(12打庄)	8.0
衛生衣	每百件	2.0	油光帽	每件	.7
線衫	,,	2.0	小荷蘭水	每打	.25
各款疋頭	每百疋	2.0	花露水	每百觔	2.0
土布	,,	2.0	毡帽	每箱(12打庄)	8.0
夏布	,,	2.0	條絲烟	每百觔	2.8
棉布遮	每百柄	2.0	銅絲籬斗	每箱(一百庄)	6.0
洋棍	每百件	2.0	絨冷純	每百觔	3.0
火鑊	每百觔	2.0	粗葵扇	每扎(百五庄)	.4
磁器	,,	2.0	寸頭	每百觔	1.6
金菜	,,	2.0	木料傢私		
河口粉	,,	2.0	料器	每百觔	3.0
菓子露	每百罇	2.0	油渣		
草蓆	每百張	2.0	銅錫	每百觔	3.6
玻璃片	每百觔	2.0	剪口鐵	,,	1.2
海味	,,	2.0	英坭	每桶	3.5
京果什貨	,,	2.0	包頭	每百觔	1.25

(續前頁)

名	計算單位	運費	貨名	計算單位	運費
書紙	每百	2.0	白礬	每百觔	1.6
紙料	,,	2.0	朴硝	,,	1.6
洋紙	,,	1.8	石羔	,,	1.4
梳尾燈	五打庄每箱	3.2	桂林紙	,,	1.6
石壩	每只	3.0	容縣紙	,,	1.6
長鐵枝	每百觔	1.8	衣車	每架	3.0
煤炭	,,	1.8	餅乾	每百觔	5.5

南甯——梧州(下航)

貨名	計算單位	運費	貨名	計算單位	運費
黃豆	每百觔	.7	千層紙	每百觔	.9
黑豆	,,	.7	白芝肉	,,	.7
飯豆	,,	.7	木棉花	,,	.9
木油	,,	.7	元頭紙	,,	.8
生麩	,,	.7	環草	,,	1.2
桐麩	,,	.7	茶辣	,,	.8
玉米	,,	.7	瓜蔞仁	,,	.8
綠豆	,,	.7	艾粉	,,	1.2
白糖	,,	.75	樟腦	,,	1.0
片糖	,,	.7	蘇木	,,	.7
黃糖	,,	.7	薯莨	,,	.7
八角	,,	.75	元肉	,,	.7
雲耳	,,	.9	通草	,,	1.5
牛皮	,,	.8	鱔魚	,,	2.0
茴油	,,	1.0	水牲口	,,	1.6
山豆根	,,	.95	香豆	,,	.7
沙紙	每把	.8	黃精	,,	.8
草果	每百觔	.7	牛膠	,,	.9
首烏	,,	.8	牛角	,,	.7
生蛤蚧	,,	1.6	烟葉	,,	.8
乾蛤蚧	,,	1.8	虎豹骨	,,	2.0
鴨毛	,,	1.0	牛料骨	,,	.7
生油	,,	.8	甲片	,,	1.0
石斛草	,,	.9	五倍子	,,	.9
馬鞭草	,,	.8	足花錫	,,	.7
木耳	,,	.9			

交通運輸

梧州——柳州（上航）

貨名	計算單位	運費	貨名	計算單位	運費
引鹽	每萬斤	100.0	藥材	每百斤	4.0
火油	每箱	.6	洋紙	每件	6.0
油渣	每罐	.35	烟仔	每萬枝	1.2
水泥	每包	2.5	紙料	每百斤	2.5
英泥	每箱	4.0	書籍	,,	3.0
鐵板	每萬斤	100.0	顏料	,,	3.0
鐵板	每千斤	1.4	葵扇	每札	.6
石羔	每萬斤	120.0	衣車	每架	3.0
石羔	每百斤	1.4	玻璃片	每箱	2.0
花紗	每包	5.0	蔴包	每百隻	3.0
疋頭斜布	每百斤	3.5	燈通	大笠	3.0
土洋雜貨	,,	4.5	燈通	小笠	1.5
牛奶	每箱	.8	磁器	每百斤	3.5
洋鹼	每箱	.6	草蓆	每札	.8
火柴	每箱	.6	洋釘	每百斤	2.0
麵粉	每包	.6	銅器	,,	3.0
罐頭食品	每箱	1.0	鏡器	,,	3.0
鹹魚	每百斤	2.0	長鐵	,,	1.5
鹹魚	缸頭	2.5	雨帽	每百件	5.0
攪鼓沖菜	每百斤	1.5	小雨帽	,,	3.5
攪鼓沖菜	缸頭	1.8	山燈	每笠	2.0
海味雜貨	包頭	3.0	土碗	每百斤	2.5
海味雜貨	缸頭	3.5	白糖	,,	2.0
鹹淡雜貨	每百斤	2.5			

柳州——梧州（下航）

貨名	計算單位	運費	貨名	計算單位	運費
白米	担	.7	冬菇	,,	2.5
豆子	,,	.8	香信	,,	,,
麥子	,,	.7	木耳	,,	,,
茨荳	,,	.8	草菇	,,	,,
油類	罐	.9	鴨毛	,,	2.0
瓜子	担	1.5	山豆根	,,	,,
生牛皮	,,	1.3	芝蔴	,,	1.5
熟牛皮	,,	1.5	桔梗	,,	2.5
藥材	,,	2.0	樟粉	,,	2.0
通草	,,	5.0	杜仲	,,	1.5
菸葉	,,	2.0	黑草	,,	2.0

肇慶——梧州（上航）

物名	計算單位	運費	貨名	計算單位	運費
土布	每百疋	8.0	草鞋	每百對	.85
茨荳	,,	5.0	冲菜	每百斤	1.0
棉線衫	每打	.7	頭菜	,,	.8
皮鞋	每百對	15.0	洛布	,,	4.0
中魚肚	每百斤	20.0	洋紗	,,	4.0
中魚翅	,,	,,	綢緞	,,	50.0
色紙	,,	4.0	荳紗綢	,,	50.0
本曹紙	每把(一千)	1.5	條粉	,,	1.0
烟紙	每百斤	2.5	中藥材	,,	3.0
鉄器	,,	3.0	六都紙	每把	1.2
古勞茶	,,	5.0	山貝紙	,,	1.6
各色細茶	,,	7.0	洋雜土貨	大箱	50.0
籐籬	每對	.2	洋雜土貨	中箱	46.0
葵骨	每百斤	2.0	檳榔	每百斤	3.0
油笏	每扎	1.5	光邊席	每把(三十)	.5

交通運輸

(續前頁)

貨名	計算單位	運費	貨名	計算單位	運費
連席	每百張	4.0	番梘	每小箱	.8
銀袋	每扎	1.5	全紅炮	,,	.5
小草袋	每百只	.4	梳打	每百斤	2.0
腐竹	每百斤	2.5	葵貝	每百只	4.5
對聯	每百副	1.6	元藤	每百斤	2.0
黃草蓆	每扎	1.1	元藤片	,,	2.6
酸果	每百缸	1.2	錢頂雨帽	每百頂	2.4
包線	每百觔	3.0	雨帽朴	每扎	1.5
攪鼓	,,	1.2	藤肚	每百斤	1.7
粗夏布	,,	5.0	手馬落	每百對	8.0
細夏布	,,	8.0	生油	每百罐	.5
布遮	每百把	5.0	綳肉板	每百斤	4.6
棉冷衫	每打	1.8	布碎	,,	2.5
糖菓	每百斤	2.5	棉胎	,,	3.0
冰糖	,,	3.0	蠟鼓	,,	5.0
東莊紙	,,	1.2	上鰓魚	,,	5.0
京文紙	,,	2.0	藤片	,,	3.0
銅器	,,	11.0	餅干	,,	5.0
火柴	每笠	.6	紅錢	大箱	6.0
葵雨衣	每百張	3.0	大平紙	每條	8.0
烟絲	每百斤	4.0	洋雜貨	小箱	36.0
排枝纜	每扎	1.8	洋雜貨	每笠	45.0
竹纜	每綳	2.6	毛邊蓆	每把(三十)	.5
竹缸蓋	每百個	5.0	包蓆	,,	.5
土酒	每壘	3.0	葵尾	每百斤	3.0
鼓醬	每缸	1.2	毛巾	每百打	9.0
大葵	每百扎	1.2	葵衣掃	每百柄	4.0
梅菜	每百斤	1.2	洋酒	每打	6.0
金利雨帽	每百頂	2.4	椰干	每百斤	3.0
色白醬	每壘	.8	大穀包	每扎(五十)	1.4

梧州——肇慶（下航）

貨名	計算單位	運費	貨名	計算單位	運費
大猪	每只	.9	筍乾	每百觔	.8
中猪	,,	.7	皮蛋	每籠	1.5
小猪	,,	.4	鹹白蛋	,,	1.5
鷄鴨	大籠	1.6	生茶油	每罐	.2
鷄鴨	中籠	1.2	木油	,,	.2
生羊	每只	.6	生茶麩	每百觔	1.2
雲木耳	每百觔	1.4	棕皮	,,	1.2
月柿	,,	1.2	棕繩	,,	1.2
桂圓	,,	.8	棕絲	,,	1.2
紅瓜子	,,	.8	青蕨	,,	1.0
元肉	,,	1.2	黃蕨	,,	.7
荔枝乾	,,	.8	八角	,,	1.6
米粉	,,	.8	桔子	,,	1.0
線麵	,,	.8	藥材	,,	1.4
茨粉	,,	.4	桔梗	,,	2.0
粗茶	,,	1.0	梳篦	每千只	1.0
土棍	每箱	.4	桂皮	每百觔	.5
竹篾	每古	.1	桑白	每百觔	1.0
涼粉	每百觔	.8	槐花	,,	.8
煙葉	,,	.6	椒干	,,	1.5
土錠	,,	.6	臘味	,,	1.5
枝子	,,	.7	臘鴨	每百只	2.0
生薑	,,	.5	寄生	每百觔	1.0
馬蹄	,,	1.0	惹米	,,	1.0
沙田柚	每蔴包	.7	桔水	,,	.6
沙田橘	每籠	1.0	薯蕷	,,	.5
花生	每百觔	.6	木茨	,,	.5
白果	,,	.7	生菓	,,	.6
香蜜	,,	1.8	牛骨	,,	.5
蜜棗	,,	1.6	牛皮	把	1.0

(續前頁)

貨名	計算單位	運費	貨名	計算單位	運費
粟子	,,	.8	牛甲	每包	.5
六洞茶	,,	1.2	松香	每百筋	1.1
蜜糖	,,	1.4	荔浦芋	,,	.6
黃糖	,,	.7	雨遮	每百柄	2.0
白糖	,,	1.2	桂子	每百筋	1.0
白穀子	,,	.65	牛油	,,	.8
麥子	,,	.5	木通	,,	1.0
麥子	,,	.5	通草	,,	.4
土酒	每罇	1.2	土炮	每千包	5.0
竹篾	每千只	1.0	鹼沙	每缸	1.0
牛膠	每百筋	1.2	鹼沙	每罐	.5
薑香	,,	1.0	竹骨合	每扎	.6
筆竹	,,	.6	芒心	每百筋	.8
膠	,,	1.5	鹼水	每罇	1.0
豆	,,	.6	萬金紙	每把	.3

梧州—廣州

貨名	計算單位	運費	貨名	計算單位	運費
豆子	每百斤	.8	牛皮	每把	1.5
筍乾	,,	1.2	牛甲	每包	.7
皮蛋	每籠	2.0	松香	每百斤	1.2
鹹蛋	,,	2.0	荔浦芋	,,	.8
生茶油	每罇	.3	雨遮	每百柄	3.0
木油	,,	.3	桂子	每百斤	1.5
生茶	,,	.5	牛油	,,	1.4
棕皮	每百斤	1.2	木通	,,	1.5
棕繩	,,	1.8	通草	,,	5.0
棕絲	,,	1.8	土炮	每千包	5.0
青藤	,,	1.2	鹼砂	每缸	1.5

(續前頁)

貨名	計算單位	運費	貨名	計算單位	運費
黃 蕪	,,	1.2	,,	每 鑊	1.0
八 角	,,	2.0	竹 骨 盒	每 把	1.0
倍 子	,,	1.5	芒 心	每百斤	1.2
藥 材	,,	2.0	鹼 水	每 鑊	1.4
桔 梗	,,	2.8	萬 金 紙	每 把	.4
梳 篦	每 千	2.0	湘 紙	,,	.4
桂 皮	每百斤	.9	毛 邊 紙	,,	.6
桑 白	,,	1.2	桂 花 紙	,,	.6
槐 花	,,	1.2	沙 紙	每百斤	1.5
椒 干	,,	1.5	大 海 碗	每百只	2.0
臘 味	,,	2.0	中 土 碗	每百同	6.0
臘 鴨	每百只	2.0	木 壳	每千只	8.0
寄 生	每百斤	1.8	砧 板	每百只	5.0
慧 米	,,	1.2	頭 毛	每百斤	2.5
桔 水	,,	1.0	鷄 鴨 毛	,,	2.5
薯 苳	,,	.8	桂 枝	,,	.9
木 茨	,,	.8	山 羊 屎	,,	1.2
生 果	,,	1.0	黑 草	,,	1.3
牛 骨	每 包	.8	馬 邊 草	,,	1.3
牛 角	,,	1.6			

梧州—香港

貨名	計算單位	運費	貨名	計算單位	運費
錫鑛	每担	.5	蠶繭	每担	3.2
竹筴	”	2.2	南乳塔	每只	.1
絲皮	”	3.25	純錫	每担	.65
生油	”	1.55	瑞魚	”	2.2
馬棕毛	”	1.55	樟腦	”	3.2
棕竹料	”	.9	桔水	每桶	1.55
白鐵罐	”	1.1	雲木耳	每担	1.55
桂油	每圓罐	1.3	生漆	”	.9
鴨蛋	每百只	.25	碎鐵	”	.4
皮蛋	”	.4	爆引	”	5.5
土絲	每担	7.35	魚苗	每籠	18.2
棕竹竿	每百枝	.5	竹篙	每十枝	.5
羅漢果	每千	1.2	紙雨遮	每百	1.8
生馬	每隻	5.2	木梳	每千	.5
水靛	每桶	.6	水汽罇	每箱	.7
舊巴蔴油罐	每只	1.2	杉木椿	每條	.3
火油罐	”	.04	頭髮	每担	2.2
松碌	每條	.6	生錫	”	.35
輕木板	每井	2.6	茶油	每桶	1.55
錫石	每担	.65		洋莊包頭	.6
木棉花	”	2.2	桂皮		
亂絲頭	”	3.2	班茅蟲	每担	1.55
木油	每桶	1.55	茴油	每圓罐	1.3
鴨毛	”	1.55	蛤蚧	每百對	5.0
蜜糖	”	.9	棕屐	”	.8
洋莊包頭桂碎	包頭	.5	魚絲	每担	7.5
白鐵罐	每百	1.1	班竹竿	每百枝	.1
腐乳	每塔	.65	藥皮	每百張	.9
水亮仔	每札	.8	煤包	每只	.1
衣裳竹	每百	1.1	土酒	每埋	.4
香竹脚	每担	.5		(二十八斤)	
土遮柄	每箱	2.2	西煤炭	每噸	3.3

(四十打莊)

柳州—長安

貨名	計算單位	運費	貨名	計算單位	運費
引鹽	每百斤	.6	磁器	每百斤	3.0
烟絲烟葉	,,	1.2	紙料對聯	,,	1.6
黃豆	,,	1.0	山燈	每百支	1.6
麵粉	每包	.35	竹纜	每百斤	1.2
書籍	每百斤	1.6	白珍	每百元	.4
缸瓦	,,	2.0	布疋	每百斤	3.0
牛奶	每打	2.0	線丐	,,	1.0
燈通	每笠	1.0	火油	每箱	.5
洋雜	大箱	14.0	白油	每百斤	1.0
洋雜	中箱	12.0	雨帽	每百頂	,,
洋雜	小箱	8.0	草蓆	每百斤	1.2
洋紗	每包	4.0	顏料	,,	1.6
洋雜	每百斤	4.0	衣車	每架	2.0
白糖	,,	1.0	鐵板	每百斤	.8
罐頭食品	每箱	.5	火柴	每箱	.25
藥材	每百斤	3.0			

長安—柳州

貨名	計算單位	運費	貨名	計算單位	運費
茶油木油	每籮	.25	藥材	每百觔	2.0
白米	每百斤	.4	特種藥膏	每百兩	.3
牛皮	,,	.6	香信	每百斤	3.0
白珍	每百元	.3	白蜡	,,	2.0
梛子	每百斤	.8	鴨毛	,,	1.0
虫茶	,,	1.0	東晒紙	每把	.2

各縣物品運輸概況

(二十一年十二月調查)

縣別 貨物名稱 當地價格 運費 運輸情形 輸出數量 運銷地點
(單位毫幣元)

全縣	白米	6.5元	.80元	民船	2,000	湖南 永州
,,	麥子	3.0	.80	,,	1,000	湖南 長沙
,,	黃豆	6.0	.80	,,	1,000	,,
,,	豆油	18.0	.80	,,	1,000	,,
,,	桐油	18.0	.80	,,	500	,,
,,	松香	8.0	1.20	,,	550	湖北 漢口
興安	白米	5.0	.50	,,	20,000	桂林
,,	桐油	16.0	.50	,,	1,500	桂林, 永州
,,	茶油	25.0	.50	,,	1,000	,,
龍勝	茶油	5.0	1.00	,,	3,000	桂林, 三江
,,	桐油	20.0	1.00	,,	144,000	,,
,,	湘紙	10.0	1.00	,,	2,400	桂林
義甯	粘米	6.5	.80	,,	10,000	桂林, 靈川
,,	茶葉	16.0	1.00	,,	600	桂林, 全縣
,,	火紙	6.25	1.80	,,	1,000	桂林
靈川	斑竹	每百根10.0	1.00	船筏	20,000根	,,
,,	杉木	50.0	1.50	,,	10,000	,,
,,	湘紙	10.0	3.00	挑運	6,000	,,
,,	火紙	5.0	3.00	,,	2,000	,,
,,	黃糖	10.0	.65	,,	2,000	,,
,,	花生	6.0	.65	,,	1,500	,,
灌陽	玉蜀黍	10.0	2.00	,,	14,328	全縣, 恭城
,,	百合粉	12.0	2.00	,,	300	,,
,,	紅薯粉	20.0	2.00	,,	9,000	,,
,,	紅棗	26.0	2.00	,,	2,000	,,
,,	冬香信	32.0	2.00	,,	3,000	,,
,,	東江紙	每30斤38.0	2.00	,,	120	,,
百壽	茶油	25.0	.60	民船	3,000	桂林, 永福

(續前頁)

縣別 貨物名稱 當地價格 運費 運輸情形 輸出數量 運銷地點
(單位毫幣元)

縣別	貨物名稱	當地價格	運費	運輸情形	輸出數量	運銷地點
百壽	香蕉	140.0	4.00	挑運	100	桂林
,,	羅漢果	15	4.00	,,	10,000	,,
,,	杉木	每百株20.0	按日計工資 運價不定	船筏	50,000株	柳州
,,	東江紙	5.0	.50	民船	20,000	永福,長安
桂林	白米	6.5	.60	,,	25,000	梧州
,,	桐油	24.0	.80	,,	500	,,
,,	牛皮	20.0	.90	,,	250	,,
,,	鴨毛	30.0	1.00	挑運	700	,,
永福	糖	担11.0	.85	,,	600	桂林
,,	茶油	27.0	.85	,,	400	桂林,鹿寨
,,	桐油	24.0	.85	,,	100	,,
,,	香蕉	320.0	.85	,,	7	桂林
,,	火紙	7.0	.50	民船	600	鹿寨
,,	斑竹	每百根20.0	按日計工資 運價不定	船筏	10,000根	桂林,鹿寨
恭城	黃豆	7.00	1.20	民船	2,000	梧州,平樂
,,	黃糖	9.00	1.20	,,	3,000	,,
,,	月柿	15.00	1.20	,,	3,000	,,
,,	瓜子	30.00	1.20	,,	2,000	,,
,,	豆油	29.00	1.20	,,	1,000	,,
,,	桐油	21.00	1.20	,,	1,500	,,
,,	茶油	27.00	1.20	,,	500	,,
賀縣	白米	5.00	1.20	,,	100,000	都城
,,	黃糖	20.00	1.30	,,	4,000	,,
,,	豆油	25.00	1.40	,,	2,000	,,
,,	桐油	25.00	1.40	,,	4,000	,,
,,	茶油	30.00	1.40	,,	200	,,
,,	純錫	110.00	22.00	民船	18,000	廣州
荔浦	粘米	9.00	.60	,,	120,000	梧州

交通運輸

(續前頁)

縣別 貨物名稱 當地價格 運費 運輸情形 輸出數量 運銷地點
(單位毫幣元)

荔浦	桐油	16.00	.60	,,	8,000	梧州
,,	茶油	24.00	.60	,,	4,000	,,
,,	青麻	40.00	.60	,,	5,000	,,
榴江	黃糖	10.00	2.00		10,000	,,
,,	紅瓜子	30.00	1.50	民船	2,000	,,
,,	白米	6.50	2.00	,,	20,000	,,
,,	桐油	20.00	2.00	,,	2,000	,,
,,	豆油	27.00	2.00	,,	2,000	,,
,,	茶油	27.00	1.40	,,	1,000	,,
蒙山	白米	9.00	1.40	民船,輪船	1,000	梧州,濛江
,,	茶油	26.00	1.40	,,	3,000	,,
,,	豆油	36.00	1.40	,,	400	,,
,,	桐油	28.00	1.40	,,	5,000	,,
,,	青麻	42.00	1.40	,,	200	,,
,,	薏米	9.00	.50	,,	1,700	,,
昭平	穀子	4.50	.40	民船	15,000	,,
,,	薏米	7.50	.45	,,	1,500	,,
,,	薯粉	5.00	.60	,,	12,000	,,
,,	茶油	20.00	.60	,,	1,500	,,
,,	桐油	24.00	每把.14	,,	2,000	,,
,,	竹紙	12.00	每拍.20	,,	12,000	,,
懷集	杉木	每拍4.00	.20	船筏	1,500,000根	四會
,,	柴木	3.00	每把.10	,,	260,000拍	,,
,,	竹竿	每把1.00	每担2.00	,,	250,000把	,,
岑溪	白米	10.00	2.00	挑運	15,000	羅定,信宜
,,	茶葉	25.00	2.00	..	4,000	梧州
,,	松柴	每千斤3.00	按日計工資 運價不定	船筏	250,000	,,
,,	元肉	40.00	2.00元	輪船	600	羅定,信宜
,,	萬金紙	3.40	2.00	挑運	7,000	羅定,梧州

(續前頁)

縣別	貨物名稱	當地價格	運費	運輸情形	輸出數量	運銷地點
		(單位毫幣元)				
容縣	柚子	(千個)40.00	8.00	輪船	250,000個	廣州,香港
,,	生豬	28.00	1.20	,,	5,000個	梧州
,,	蠶絲	40.00	5.00	,,	500	廣州
,,	桂皮	9.00	.55	,,	2,500	廣州,香港
鬱林	白米	7.00	.70	民船	20,000	廣州,北海
,,	蒜頭	8.50	.80	,,	5,000	,,
,,	生豬	24.00	每隻2.00	,,	5,000	,,
北流	菸葉	9.00	.20	,,	10,000	
,,	生豬		每隻2.00	,,	3,000隻	梧州
,,	土碗	每筒1.10	每百筒.50	,,	600,000筒	,,
,,	草紙	6.00	.50	,,	3,000	,,
,,	頭菜	7.00	容縣.20 藤縣.40	,,	7,000	容縣,藤縣
,,	鹹薑	8.00	,,	,,	3,000	,,
陸川	穀子	4.00	,,	,,	100,000	廣東,安浦
,,	元肉	38.00	1.00	人力	335	廣東,赤坎
博白	木料	百桿100.00	16.00	船筏	2,244根	廣東,合浦
,,	生豬	每頭26.00	1.20	民船	1,296隻	,,
,,	靛膏	15.00	.50	,,	151	,,
,,	芒心	6.00	1.00	,,	221	,,
,,	香粉	3.00	.25	,,	1,034	,,
,,	元肉	30.00	5.00	挑運	1,400	,,
羅城	白米	7.00	2.00	,,	10,000	柳州
,,	葉茶	30.00	2.00	,,	5,000	柳州,慶遠
,,	冬蔗	200.00	4.00	,,	1,000	,,
,,	黃豆	10.00	2.00	,,	10,000	柳州,融縣
天河	桐油	18.00	8.00	輪船,民船	1,000	梧州
,,	黃豆	6.00	3.00	,,	5,000	,,
,,	綠豆	8.00	3.00	民船	200	梧州,柳州
,,	棉花	60.00	5.00	,,	30	梧州

(續前頁)

縣別 貨物名稱 當地價格 運費 運輸情形 輸出數量 運銷地點
(單位毫幣元)

南丹	純錫	90.00	25.00	挑運	300	南甯, 貴陽
河池	塊糖			,,	20,000	貴州
,,	桐油	18.00		,,	1,560	宜山
宜山	牛皮	70.00	1.40	民船, 輪船	1,200張	梧州
,,	黃糖	8.00	1.40	,,	7,000	,,
,,	黃豆	4.80	1.40	,,	20,000	,,
,,	麥子	5.20	1.40	,,	4,000	,,
,,	桐油	18.00	1.40	,,	3,000	,,
柳城	白米	7.00	.50	挑運	10,000	宜山, 洛垢
,,	片糖	9.00	.15	民船	4,000	柳州, 洛垢
,,	豆油	30.00	.20	,,	2,000	,,
,,	芝麻	10.00	.20	,,	500	,,
,,	瓜子	30.00	.20	民船	1,000	,,
柳州	粘米	6.50	.50	電船	76,000	梧州
,,	糙米	5.50	.50	,,	500,000	,,
,,	豆油	25.00	1.00	,,	10,000	,,
,,	桐油	23.00	1.00	,,	20,000	長安
,,	珠豆	6.50	5.00	,,	7,000	,,
,,	茶油	20.00	1.00	,,	400,000	古宜
都安	豆子	6.00	1.50	民船	1,000	賓陽, 南甯
,,	南粉	20.00	5.00	挑運	200	,,
,,	桐油	22.00	1.50	民船	3,000	梧州
,,	沙紙	25.00	1.50	,,	7,000	,,
隆山	黃豆	8.00	4.00	挑運	10,000	上林, 忻城
,,	桐油	20.00	4.00	,,	4,000	鄰縣
,,	沙紙	20.00	4.00	,,	1,500	,,
果德	黃豆	4.00	.40	民船	32,400	邕甯
,,	黑豆	3.50	.40	,,	30,000	,,
,,	花生	5.25	.40	,,	3,000	,,
,,	木炭	1.30	.30	,,	560	,,

(續前頁)

縣別 貨物名稱 當地價格 運費 運輸情形 輸出數量 運銷地點
(單位毫幣元)

果德	穀米	4.80	.20	民船	40,000	邕甯
，	玉蜀黍	3.00	.15	，	35,000	，
武鳴	菸葉	12.00	2.50	汽車	2,400	，
，	豆油	26.00	2.50	，	200	，
，	白米	8.00	2.50	挑運	500	，
，	豆子	4.00	2.50	，	300	，
上林	菸葉	9.00	2.50	，	2,000	賓陽, 蘆墟
賓陽	碗碟	5.00		，	600,000	南甯, 柳州
，	竹帽	12.00		，	1,000	南甯, 永淳
，	缸料	4.00		，	3,000	，
永淳	豆油	32.00	.60	民船	10,000	梧州
，	豆麩	5.00	.60	，	4,000	，
，	頭菜	6.00	.60	，	3,000	南甯
邕甯	鞭炮	5.20		輪船	37,629,600	上游各縣
，	熟烟	9.00	1.50	，	4,093	，
，	鴨毛	20.00	3.20	，	1,517	香港
，	白糖	18.00		，	6,667	下游及香港
扶南	黃豆	5.20	.80	民船	8,000	南甯
，	豆油	32.00	1.00	，	8,000	，
，	蔴油	30.00	1.00	，	500	，
，	瓜子	16.00	1.00	，	5,000	，
，	生麩	6.00	1.00	，	3,000	，
上思	白米	7.00	4.00	，	5,000	
，	杉木	每條1.00	2.00	，	10,000 株	龍州
西林	茶油	9.10	3.00	，	250	邕里, 百色
，	首烏	7.80	3.00	，	400	，
，	雲耳	39.00	3.00	，	200	，
，	茶辣	52.00	3.00	，	50	，
，	乾荷	20.60	3.00	，	150	貴州, 百色
，	桐果	6.50	2.00	，	200	貴州, 百色

(續前頁)

縣別 貨物名稱 當地價格 運費 運輸情形 輸出數量 運銷地點
(單位毫幣元)

鳳山	茶油	20.00		挑運	3,000	河池
”	桐油	20.00		”	1,000	”
思林	大麥子	5.00	1.00	民船	2,500	邕甯
”	棉花	50.00	1.00	”	1,400	”
”	玉蜀黍	4.00	.60	”	5,200	百色
向都	白米	5.00	3.00	挑運	1,000	平馬,果化
”	玉蜀黍	3.00	3.00	”	780	”
”	小麥	5.00	3.00	”	1,500	”
”	黃豆	5.00	3.00	”	1,500	”
”	南粉	25.00	3.00	”	150	”
”	藍靛種子	40.00	3.00	”	80	”
”	桐油種子			”	100	鎮結
鎮邊	茶油	13.00	3.00	”	3,500	靖西
”	桐油	16.00	3.00	”	1,000	”
”	茴油	16.00	3.00	”	15	”
靖西	牛隻			”	3,000	養利
”	茴油	120.00	20.00	”	100	安南
”	牛皮	130.00	20.00	”	100	龍州,那坡
”	鴨毛	40.00	20.00	”	20	”
”	黃豆	8.00	20.00	”	100	安南
”	茶油	22.00	20.00	”	25	平馬
雷平	黃豆	8.00	3.00	”	10,000	龍州
”	綠豆	10.00	3.00	”	300	”
”	棉花	6.00	3.00	”	15包	”
”	菸葉	20.00	3.00	”	30	”
”	鴨毛	30.00	3.00	”	500	”
”	元肉	20.00	3.00	”	100	”
”	黃草	50.00	3.00	”	10	”
”	涼粉子	30.00	3.00	”	30	”
”	牛皮	30.00	3.00	”	40	”

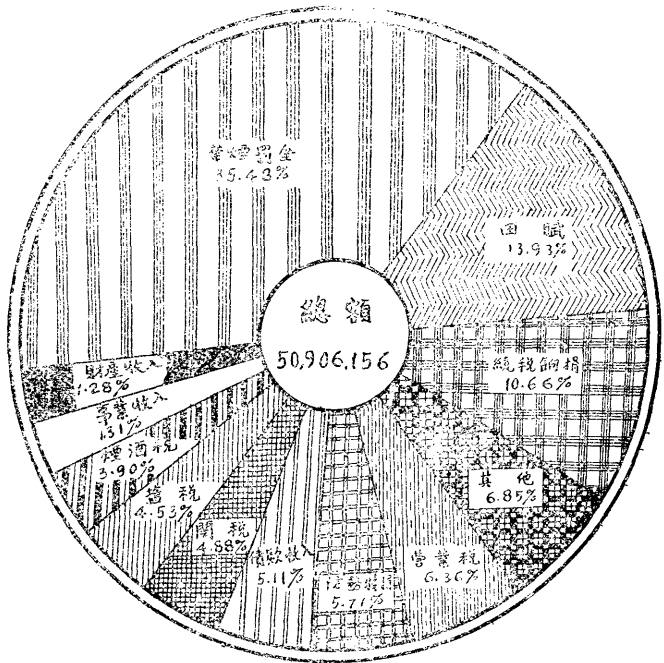
(續前頁)

縣別	貨物名稱	當地價格	運費	運輸情形	輸出數量	運銷地點
(單位毫幣元)						
雷平	鷄	30.00	3.00	挑運	100	''
''	鴨	20.00	3.00	''	50	''
龍茗	苧油	120.00	8.00	''	300	馱蘆,果化
''	切麵	15.00	4.00	''	3,600	''
''	黃豆	3.00	4.00	''	4,200	''
鎮結	棉花	60.00	1.60	''	150	果化,南甯
''	黃豆	5.00	2.50	''	1,000	果化
''	蛤蚧	百只20.00	2.50	輪船	8,000	南甯
''	黃草	担40.00	2.50	運挑	6	果化
養利	黃糖	5.00	3.00	''	1,500	馱蘆
''	黃豆	5.00	''	''	2,500	萬承,龍茗
''	蛤蚧	百只20.00	2.00	''	120,000	龍茗,馱蘆
左縣	黃糖	担5.50	.80	馬馱	10,000	馱樓,馱蘆
''	豆子	5.50	''	''	14,000	''
''	穀子	5.50	''	''	30,000	''
''	瓜子	20.00	''	''	16,000	''
''	豆油	30.00	''	''	1,000	''
崇善	''	20.00	.40	民船	200	南甯,龍州
''	黃糖	8.00	''	''	500	''
''	黑豆	4.00	''	''	6,000	''
''	生麩	3.20	''	''	500	''
''	涼粉子	8.00	''	''	200	''
''	蛤蚧	40.00	.80	''	10,000	盒''
上金	豆子	4.50	.60	''	50,000	''
''	豆油	32.00	.40	''	2,600	''
''	蔬菜	5.00	.10	''	10,000	''
''	松柴	.85	.40	''	50,000	''
''	木炭	1.50	.30	''	20,000	''
明江	白米	7.00	.60	''	10,000	''
''	藍靛	8.00	.60	''	250	龍州
''	菸葉	40.00	2.00	''	66	安南
甯明	白米	7.00	.40	民船	5,000	''

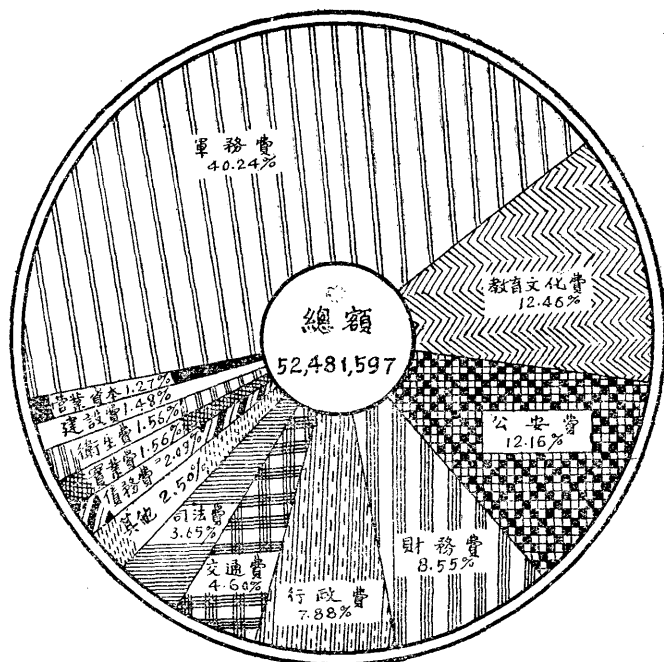
(附註) 當地價格欄,除另註外,俱以担計。

財政

全省總收入比較圖



全省總支出比較圖



- 一。上兩圖未滿百份之一者，均併入其他項內。
- 二。全省總收支比較，係根據二十二年度材料；至二十一年度材料，其中單位，科目，尚須經一度審查，方能決定，故暫缺。

全省總收入

科 目 國 家	省地方	縣地方	合 計	百分比	
關稅	2,484,000		2,484,000	4.88	
鹽稅	2,303,535		2,303,535	4.53	
菸酒稅	927,874	927,582	1,985,183	3.90	
印花稅	262,484		262,484	.52	
統稅餉捐	3,406,103	1,534,000	5,429,049	10.66	
鑛稅	326,858		326,858	.64	
田賦	4,592,798	2,499,049	7,091,847	13.93	
契稅	212,833	43,214	256,047	.50	
營業稅	655,425	2,581,489	3,236,914	6.36	
房捐	61,205	72,637	133,842	.26	
船捐	70,200	32,550	102,750	.20	
財產收入	298,540	368,791	667,331	1.31	
事業收入	652,187		652,187	1.28	
行政收入	226,086	63,997	290,083	.57	
營業純益	375,212		375,212	.74	
債款收入	2,600,000		2,600,000	5.11	
禁烟罰金	18,031,000	30,984	18,061,984	35.48	
防務特捐	2,651,139	254,679	2,905,818	5.71	
其他收入	1,022,438	112,757	1,741,032	3.42	
合 計	10,733,292	33,000,964	7,171,900	50,906,156	100.00

財政篇全部均以毫幣計，每元約合通用國幣七角五分。

財政 總支出

全省總支出

科 目	國 家	省地方	縣地方	合 計	百分比
黨務費		235,508		235,508	.45
行政費		2,964,103	1,171,636	4,135,744	7.88
公安費		5,299,564	1,084,018	6,383,582	12.16
軍務費	21,117,961			21,117,961	40.24
外交費	320,537			320,537	.61
財務費	1,414,107	2,769,333	302,908	4,486,401	8.55
教育文化費		3,363,470	3,171,280	6,539,750	12.46
司法費		1,917,753		1,917,753	3.65
實業費	30,000	778,311	11,525	819,836	1.56
交通費	585,300	1,729,675	97,330	2,412,314	4.60
衛生費		790,503	28,681	819,184	1.56
建設費		473,300	303,462	776,852	1.43
營業資本		667,005		667,005	1.27
協助費		114,816		114,816	.22
債務費		1,094,640		1,094,640	2.00
其他		390,000	249,714	639,714	1.22
合 計	23,467,914	22,593,129	6,420,554	52,481,597	100.00

機關 二一年度 二二年度 機關 二一年度 二二年度

關 稅

梧州關稅務司公署	2,800,000	2,800,000	龍州關稅務司公署	25,000	24,000
南甯關稅務司公署	150,000	160,000	合 計	2,975,000	2,424,000

根據二十年華洋貿易冊所列稅課，每兩按二元伸合毫幣。

鹽 稅

廣西權運局	1,368,500	1,441,856	上思分局	17,600	30,332
賀江分局	92,000	72,355	懷集分卡	11,500	16,260
鬱博分局	109,000	110,178	水汶分卡		7,840
平坡江分局	495,000	591,794			
那連分局	86,600	32,911	合 計	2,180,200	2,303,535

鹽稅與行政鹽捐合併。

菸 酒 稅 (菸酒公賣費)

第一區印花菸酒局	245,000	248,963	分 駐 所	23,000	21,276
分駐所	116,500	118,416	第五區印花菸酒局	47,000	60,073
第二區印花菸酒局	131,000	119,600	第六區印花菸酒局	52,500	53,368
分駐所	51,000	58,670	各縣政府		
第三區印花菸酒局	110,400	127,547	待 查	18,750	2,600
分駐所	60,500	47,571			
第四區印花菸酒局	71,000	69,790	合 計	926,650	927,874

待查機關之菸酒稅乃洋酒類稅。

印 花 稅

第一區印花菸酒局	24,000	37,440	分 駐 所	6,000	4,992
分駐所	9,600	12,480	第五區印花菸酒局	7,200	7,488
第二區印花菸酒局	36,000	62,400	第六區印花菸酒局	9,600	4,992
分駐所	7,200	7,488	各縣政府	89,145	87,608
第三區印花菸酒局	9,600	9,984	待 查		3,900
分駐所	6,000	4,992			
第四區印花菸酒局	24,000	18,720	合 計	228,345	262,484

待查機關之印花稅乃汽水印花稅。

財政 國家收入

機 關 二一年度 二二年度 機 關 二一年度 二二年度

		統 稅			
全縣統稅徵收局	55,600	57,888	度遠統稅徵收局	62,000	55,029
桂林 ,,	133,400	103,545	柳州 ,,	140,000	142,633
賀縣 ,,	108,500	133,606	南甯 ,,	295,000	118,583
平樂 ,,	193,500	209,656	百色 ,,	108,000	54,039
懷集 ,,	74,000	104,857	龍州 ,,	90,000	101,451
梧州上關,,	141,000	178,321	潯江統稅徵收卡		93,119
梧州中關,,	518,000	385,321	藤江 ,,		140,835
梧州下關,,	112,500	419,268	北流 ,,		33,550
潯州 ,,	441,000	521,781	三江口 ,,		181,362
鬱博 ,,	68,000	49,795	南鄉 ,,		41,367
陸川 ,,	52,000	39,326	平馬 ,,		69,123
長安 ,,	134,300	171,872	合 計	2,731,800	3,406,10
		鑛 稅			
各統稅徵收局	37,500	51,258	丹池官鑛局	24,000	15,600
富賀鍾辦事處	240,000	260,000	合 計	301,500	326,850

(一)各稅局所徵收以賀縣為最多,南甯及梧州上中下關次之。

(二)辦事處所徵收即所謂錫砂提煉金,官鑛局所徵收即所謂純錫出口特捐。**8**

協款收入

兼辦國稅處 7,290,000 10,033,400

其他收入

電政管理局	253,457	221,309	財政部補助	3,000,000	1,022,433
待查(硝磺公賣費)	91,845	53,457	合 計	3,345,302	1,302,204

財政部每月補助軍費 200,000元,全年約合毫幣 3,120,000;但關稅收入除監督署及稅務司署經費外,尚餘 2,097,562,悉解中央,以之相抵,財政部補助廣西軍費,實際上不過 1,022,438。

機關 二一年度 二二年度 機關 二一年度 二二年度

軍 務 費

總司令部	608,332	831,273	測量	189,600	33,339
各部隊	12,710,850	8,587,408	械彈被服廠所	897,312	61,840
航空	525,000	525,000	救濟	60,000	79,073
醫院	146,076	114,453	其他		100,069
無線電務	262,812	133,797	邊防	166,781	104,494
運輸通訊		261,443	臨時	8,160,000	9,059,999
教育	1,051,340	1,175,723	合 計	24,773,153	21,117,961

(一)軍務費除中央補助大洋2,400,000外,餘均由本省支付。

(二)修炮所3,102重炮隊36,688通訊隊4,807均入邊防。

外 交 費

全邊對汛督辦署	254,339	159,100	汛警十二隊	86,285	88,155
各對汛署	28,030	33,319	邊務學校	20,672	37,218
百慶監辦事處		2,745	合 計	339,326	320,537

督辦署及所屬臨時費127,306邊務學校11,930共139,236已併在內。

財 務 費

財政廳兼辦國稅處	135,870	67,712	印花菸酒	79,496	79,869
省庫兼代國庫	67,806	46,267	統稅	365,697	336,474
各關監督署	59,075	61,438	其他	187,500	220,714
各關稅務司署	312,500	325,000			
鹽務	282,547	276,633	合 計	1,490,491	1,414,107

實 業 費

兩廣地質調查所				30,000	30,000
---------	--	--	--	--------	--------

交 通 費

廣西電政管理局				300,000	585,309
---------	--	--	--	---------	---------

財政 省地方收入

機關 二一年度 二二年度 機關 二一年度 二二年度

田賦

各縣政府(糧賦)	2,772,891	2,884,791	清理田畝總局	656,500	265,616
各縣政府(圍滄附加)	1,386,445	1,442,391	合計	4,815,836	4,592,798

契稅

各縣政府				215,000	212,833
------	--	--	--	---------	---------

營業稅

各縣政府(商業牌照費)	900,000	156,000	各縣政府(油糖權捐)	81,776	82,177
各縣政府(菸酒牌照費)	272,124	312,000			
各縣政府(當稅)	93,500	105,248	合計	747,400	655,425

房捐

廣西省會公安局				70,440	61,205
---------	--	--	--	--------	--------

船捐(船舶牌照費)

桂林統稅徵收局	9,000	5,200	南甯統稅徵收局	11,082	13,520
梧州	16,955	31,460	百色	1,650	1,560
潯州	7,312	8,450	龍州	1,500	1,950
柳州	8,750	8,060	合計	56,249	70,200

現由廣西航務管理局經徵

地方財產收入

各縣政府(租課)	17,750	17,198	廣西省會公安局(菜市租)	4,440	8,050
各縣政府(省產租)	7,250	14,020	利息		230,000
各縣政府(省產變價)	10,625	11,050			
各學校(校產租息)	26,934	18,213	合計	66,999	298,540

地方事業收入

廣西公路管理局(養路費)	360,000	455,000	邕甯平民借貸處		7,085
„ (郵車營業費)	60,000	78,000	農林產物售價		13,000
廣西電話管理局	36,000	42,900	廣西機械廠		
蒼梧平民借貸處		56,202	合計	456,000	652,187

財政 省地方收入

機 關 二一年度 二二年度 機 關 二一年度 二二年度

地方行政收入

教育廳(學費)	116,387	71,209	各法院(司法罰金)	5,850	5,850
,, (書報)	4,410	3,120	,, (抄送費)	7,200	7,201
建設廳(註冊及測量費)	5,000	13,000	,, (登記費)	10,050	10,050
各法院(狀紙費)	57,801	57,806			
,, (訟費)	57,845	57,850	合 計	264,543	226,086

地方營業純益

製革廠	15,000	印務局	7,500	10,000
瓷器廠	20,000	蒼梧食鹽公賣處	6,250	5,023
廣西銀行	205,189			
梧州電力廠	120,000	合 計	13,750	375,212

債 款 收 入

八厘短期公債	1,300,000	建設公債		1,300,000
--------	-----------	------	--	-----------

其 他 收 入

有獎義會	192,000	廣西省會公安局屠捐	50,000	78,000
廣西省會公安局花捐	63,000	34,757	合 計	305,000
				112,757

菸 酒 稅 附 加

第一區印花菸酒局	73,450	74,689	第四區印花菸酒局	21,364	20,936
分駐所	34,934	35,525	分駐所	6,952	6,383
第二區印花菸酒局	39,271	35,880	第五區印花菸酒局	14,052	18,022
分駐所	15,226	17,601	第六區 ,,	15,744	16,011
第三區印花菸酒局	33,112	38,264	廣西捲菸督銷局	634,139	650,000
分駐所	18,150	14,271	合 計	906,394	927,582

餉

捐 (附穀米出口捐)

賀江統稅兼餉捐局	16,226	15,756	梧州餉捐局	1,298,455	1,506,969
懷集 ,,	250	312	龍州 ,,	4,056	3,801
鬱博 ,,	2,407	2,391	梧州穀米出口稽 查 處	328,569	
陸川 ,,	229	243			
南甯 ,,	5,215	4,525	合 計	1,655,407	1,534 000

財政 省地方收入

機關 二一年度 二二年度 機關 二一年度 二二年度

禁 煙 罰 金

桂林區禁煙局	84,000	39,780	百色區禁煙局	375,000	1,010,100
平樂區 ,,	26,250	49,920	龍州區 ,,	525,000	144,300
梧州區 ,,	3,750,000	5,725,200	各縣政府(藥照費)	140,184	1,040,000
鬱林區 ,,	173,250	288,600	各區禁煙局 ,,	35,041	380,900
慶遠區 ,,	527,250	2,039,700	禁煙監察處		1,560,000
柳州區 ,,	866,250	990,600			
南甯區 ,,	4,608,000	4,761,900	合 計	11,110,225	18,031,000

防 務 特 捐

承包				5,372,770	2,651,139
----	--	--	--	-----------	-----------

機關 二一年度 二二年度 機關 二一年度 二二年度

黨 務 費

廣西省執行委員會 109,817 216,064 廣西省監察委員會 19,444

行 政 費

廣西省政府委員會	230,286	587,096	縣長縣佐訓練	28,080
秘書處	248,369	185,609	各縣區公所補助費	120,000 85,800
廣西省民政廳	234,616	232,263	民政廳所屬臨時費	156,000
廣西修志局	72,420	57,854	其他	1,456
廣西統計局	66,980	71,635		
各縣政府	1,019,885	1,558,315	合 計	1,992,556 2,964,103

各縣政府之承審員檢驗吏管獄員看役等列入司法費。

司 法 費

廣西高等法院	70,405	90,410	各縣監獄	76,620	86,518
附設民刑兩處	17,856	20,389	各看守所	238,834	181,539
法官訓練班	63,576	45,594	各縣監獄囚糧醫藥	142,920	180,304
第一分院	24,844	34,471	各獄所修理	170,000	13,000
各地地方法院	224,806	336,026	各獄所作業費		13,000
分院	71,362	82,680	檢驗殮埋		44,242
分庭	339,510	158,300	司法旬刊		12,995
各縣政府承檢	124,422	131,976	司法預備費	40,000	52,000
增設承審員		76,440			
監獄	91,823	307,869	合 計	1,696,978	1,917,753

各縣政府承檢及監獄，原列在各縣政府預算範圍內，茲按其性質，改列於此。

公 安 費

廣西省政府團務處	55,932		民團臨時費	418,361	959,999
各區民團指揮部	198,125	251,846	廣西省會公安局	281,827	305,675
特務排	189,129	53,414	梧州商埠	24,000	
常備隊	1,481,515	852,509	桂林縣	19,600	7,600
幹訓隊		401,721	柳州縣		7,600
各縣民團司令部	560,312	551,992	百色縣	13,800	1,801
後備隊	480,000	460,000	龍州縣		3,000
團槍費	1,386,445	1,442,397	合 計	5,109,046	5,299,564

財政 省地方支出

機 關 二一年度 二二年度 機 關 二一年度 二二年度

財 務 費

行政	93,290	317,273	商業牌照稅	30,000	15,600
金庫	67,806	50,799	捲菸督銷	47,135	57,748
清賦	647,803	1,079,970	餉捐	39,089	42,684
經徵			禁烟	733,992	1,003,477
田賦	88,235	115,392	其他	191,250	71,973
契稅	14,500	14,470	合 計	1,953,098	2,769,386

教 育 文 化 費

行政	165,116	179,322	社會教育	194,575	116,716
高等教育	725,527	915,496	其他	683,299	1,001,222
中等教育	1,318,762	1,109,774			
初等教育	85,946	45,940	合 計	3,173,225	3,363,470

實 業 費

農林	526,681	610,830	工商	34,039	99,881
鑛務	60,000	67,600	合 計	620,720	778,311

交 通 費

公路	2,361,531	1,171,086	航空		46,800
電務	124,097	272,773	其他		3,796
航務	525,000	235,217	合 計	3,010,623	1,729,675

衛 生 費

梧州醫院	55,467	242,553	梧州製藥廠		134,020
桂林		4,430	梧州自來水廠		84,500
廣西獸疫藥液製造所		325,000	合 計	55,467	790,503

建 設 費

廣西省建設廳	120,180	178,682	建設預備費		76,668
市政		192,040			
南甯鐘樓		26,000	合 計	120,180	473,390

機關 二一年度 二二年度 機關 二一年度 二二年度

地方營業資本支出

廣西機械廠	175,000	130,000	廣西印務局	100,000
廣西冶鐵廠		65,000	貴柳龍電力建設	117,000
廣西酒精廠	50,000		工業設備費	195,000
兩廣硫酸廠		60,005	合計	225,000 667,005

協助費

軍務費	10,033,400	各報社	156,240 114,816
-----	------------	-----	-----------------

債務費

償還軍餉借款	250,000	54,640	收回舊桂票	1,040,000
--------	---------	--------	-------	-----------

全省預備費

預備費				390,000
-----	--	--	--	---------

財政 收支副表

二十二年度

縣名	印花稅	田賦	契稅		營業稅		
			契稅	紙本冊費	商照費	當稅	榨捐
全縣	1,997	197,382	5,200	1,950	1,690	—	2,548
興安	1,248	76,428	3,900	1,820	910	—	443
龍勝	374	7,058	208	52	260	—	1,069
義甯	624	43,645	910	234	390	—	281
靈川	874	109,071	1,274	312	650	—	551
灌陽	499	51,191	390	156	650	—	979
桂林	—	171,168	11,700	2,340	5,200	1,144	2,500
百壽	874	34,765	520	195	650	—	599
中渡	499	21,310	1,560	208	650	—	78
永福	499	18,634	520	182	325	—	807
陽朔	624	49,776	6,240	598	910	1,144	2,413
恭城	499	33,900	2,600	260	650	1,144	1,166
富川	998	40,192	910	156	650	1,716	542
賀縣	3,744	61,327	780	169	1,950	2,288	1,950
鍾山	1,248	50,778	2,210	195	1,040	1,716	417
平樂	—	62,536	4,550	1,560	1,820	1,144	1,608
荔浦	1,248	34,646	4,550	260	780	572	1,436
榴江	749	9,451	1,040	260	520	—	1,304
修仁	998	27,903	520	234	780	—	185
蒙山	998	23,863	520	182	910	1,144	539
昭平	874	26,758	910	39	780	—	948
懷集	3,744	84,824	1,040	39	2,600	2,860	393
信都	624	20,173	195	39	1,300	1,144	282
蒼梧	—	120,298	11,700	1,950	42,120	2,288	—
藤縣	2,496	76,462	2,080	572	1,300	1,144	—
岑溪	1,248	28,423	520	52	520	1,144	—
平南	3,744	87,672	8,060	1,040	2,340	11,440	863
容縣	3,120	36,044	10,400	1,040	1,300	4,004	—
桂平	—	113,260	5,850	650	3,250	5,720	1,092
武宣	1,498	30,365	1,040	39	650	—	253
貴縣	4,992	159,706	9,100	780	3,900	13,156	1,837
興業	1,498	42,331	7,800	1,170	1,560	4,576	955

國地收支副表

財產收入		藥照費	防務特捐	各縣政府		民團司令部
租	省產租			行政費	囚糧醫藥	
—	166	3,250	—	235,56	—	6,880
—	—	1,300	—	16,786	3,120	5,678
3,762	—	1,196	—	15,132	1,560	5,678
—	—	715	—	14,383	1,092	5,678
—	—	1,300	17,377	16,786	2,496	5,678
—	17	1,105	—	15,132	2,496	5,678
—	—	33,800	120,402	24,024	2,496	6,880
1,227	38	1,300	—	15,132	1,872	5,678
82	—	1,170	—	14,383	780	5,678
—	—	1,430	—	14,383	1,404	5,678
—	—	1,300	21,978	15,132	3,120	5,678
424	120	390	21,559	15,132	3,120	5,678
38	26	1,300	—	15,132	3,276	5,678
34	18	2,600	72,099	16,786	—	5,678
302	—	1,430	30,404	15,132	3,120	5,678
—	441	66,313	65,190	17,254	—	5,678
—	52	2,600	26,161	15,132	4,056	5,678
—	—	1,300	—	14,383	1,872	5,678
82	—	650	—	14,383	1,092	5,678
25	—	1,300	—	15,132	2,184	5,678
36	411	910	—	16,786	2,496	5,678
—	87	2,600	22,815	18,673	936	6,302
—	—	910	—	15,132	1,248	5,678
—	4,659	215,160	760,500	24,024	7,800	6,880
—	101	2,470	85,480	23,556	8,580	6,880
173	—	3,250	—	16,786	1,716	5,678
—	36	3,900	94,302	23,556	4,680	6,880
—	—	1,950	26,950	19,141	—	6,302
—	330	6,500	106,470	24,024	1,716	6,880
—	—	1,950	21,737	15,132	780	5,678
233	—	6,500	125,217	24,024	—	6,880
—	—	1,300	33,180	15,132	1,560	5,678

財政 收支副表

縣名	印花稅	田賦	契稅		營業稅		
			契稅	紙本冊費	商照費	當稅	榨捐
鬱林	—	70,297	9,100	1,430	6,500	6,864	3,934
北流	2,496	66,303	7,800	1,300	1,560	1,716	788
陸川	1,872	51,294	1,690	390	1,560	11,440	960
博白	1,872	61,676	1,560	260	1,430	10,296	1,874
三江	749	13,330	260	26	650	—	1,366
融縣	1,872	87,168	2,990	546	1,560	—	4,103
羅城	749	93,090	468	26	910	—	—
宜北	250	25,570	130	26	260	—	—
天河	374	24,060	130	33	390	—	313
天恩	998	48,171	130	19	325	—	718
南丹	374	24,199	78	26	325	—	—
河池	374	45,959	910	29	390	—	—
宜山	—	74,106	2,600	650	2,600	—	2,431
柳城	998	58,562	2,210	312	650	—	2,045
雒容	998	19,867	2,600	650	780	—	1,288
柳州	—	47,259	6,240	1,300	6,890	—	1,585
忻城	624	20,745	650	65	260	—	608
遷江	749	40,111	520	39	650	—	491
來賓	749	39,653	390	104	650	572	1,577
象縣	1,248	59,445	236	13	650	—	533
都安	998	23,369	390	104	585	—	1,897
隆山	499	18,134	104	19	585	—	507
那馬	499	26,110	26	4	390	—	—
果德	499	21,239	260	26	520	—	166
隆安	624	44,626	2,860	52	780	—	650
武鳴	1,872	78,759	390	39	1,300	—	3,966
上林	749	88,326	910	260	650	—	1,030
賓陽	2,496	116,359	1,430	390	1,300	5,148	2,097
橫縣	2,496	98,459	2,600	195	1,950	6,864	1,603
永淳	2,496	40,968	3,120	780	1,300	2,860	1,995
蒼甯	—	182,442	9,100	1,950	19,955	—	6,636
扶南	499	30,346	195	39	390	—	676
綏德	499	22,464	156	16	455	—	136
上思	998	36,869	390	78	650	—	78
西隆	374	19,298	78	39	130	—	1,026

財政 收支副表

財產收入		藥照費	防務特捐	各縣政府		民團司令部
租	課 省產租			行政費	囚糧醫藥	
—	963	136,500	94,094	24,024	—	6,880
—	—	2,600	27,074	18,673	3,120	6,302
43	64	1,950	—	16,786	3,120	5,678
339	6	2,600	21,317	23,556	—	6,880
6	—	390	—	15,132	1,092	5,678
—	9	4,160	56,659	16,786	2,496	5,678
—	81	1,300	—	15,132	1,560	5,678
—	—	130	—	14,383	624	5,678
—	—	442	—	14,383	1,248	5,678
—	—	650	—	15,132	1,404	5,678
—	—	325	—	14,383	1,092	5,678
—	—	390	—	15,600	1,248	5,678
122	952	88,400	73,475	19,141	6,240	6,302
—	8	1,300	27,147	15,132	3,120	5,678
—	—	1,300	18,986	14,383	1,560	5,678
—	156	52,000	112,888	19,141	7,800	6,302
—	—	1,300	—	15,132	1,248	5,678
—	190	1,430	—	15,132	1,404	5,678
—	—	1,300	—	15,132	2,184	5,678
39	9	1,950	31,941	15,132	1,560	5,678
—	—	650	—	16,786	1,560	5,678
—	—	130	—	15,132	1,872	5,678
—	—	650	—	14,383	1,560	5,678
—	—	130	—	15,132	1,248	5,678
6	36	650	—	15,132	1,560	5,678
—	10	1,885	23,128	18,673	2,340	6,302
1,370	—	1,625	—	16,786	3,120	5,678
37	116	7,085	14,040	17,254	3,120	5,678
357	9	2,730	30,694	18,673	3,900	6,302
433	18	1,755	—	16,786	3,120	5,678
34	1,690	264,852	332,727	24,024	7,800	6,880
—	—	195	—	15,132	2,808	5,678
—	—	130	—	14,383	780	5,678
798	12	156	—	15,132	1,560	5,678
114	—	130	—	15,132	1,092	5,678

財政 收支副表

縣名	印花稅	田賦	契稅		營業稅			
			契稅	紙本冊費	商照費	當稅	棹捐	
西林	250	10,717	31	5	260	—	—	
凌雲	749	51,398	1,560	156	260	—	—	
鳳山	—	—	—	—	—	—	—	
東蘭	—	—	—	—	—	—	—	
百色	—	22,971	910	260	4,680	—	—	
恩隆	749	45,977	260	156	390	—	398	
思林	250	15,974	39	13	130	—	—	
奉議	499	31,135	260	156	130	—	1,140	
恩陽	250	31,447	234	26	325	—	104	
天保	499	18,013	2,080	390	390	—	—	
向都	374	23,595	130	13	130	—	—	
鎮邊	250	24,396	78	31	260	—	—	
靖西	874	57,526	104	42	260	—	—	
雷平	374	25,070	65	19	260	—	230	
龍茗	499	18,508	260	91	130	—	441	
鎮結	250	21,515	65	26	180	—	130	
萬承	250	18,772	169	52	260	—	78	
養利	499	7,264	19	3	325	—	974	
同正	1,248	13,510	130	65	325	—	526	
左縣	374	8,272	312	104	195	—	1,014	
崇善	874	14,322	260	91	260	—	157	
上金	374	10,300	26	10	390	—	460	
龍州	—	26,435	1,560	130	2,600	—	523	
憑祥	499	12,516	132	26	390	—	199	
明江	749	14,677	338	31	130	—	—	
甯明	749	10,824	130	52	195	—	281	
思樂	749	22,025	130	31	260	—	395	
合計	87,603	4,327,182	180,820	31,953	156,000	105,248	82,177	

(一)各區局所所經徵之印花稅，已詳前表。

(二)廣西省會公安局所經徵之商業牌照費 19,500，梧州商埠公安局 11,470，已列所在縣之數目內。

(三)桂林平樂蒼梧鬱林宜山柳州邕甯百色龍州之藥照費，係由區禁煙局經徵。

(四)防務特捐已包括兩費附加三成在內。

(五)省產租百色公安局 500，蒼梧食鹽公賣處 390，廣西捲煙督銷局 1,950，梧州禁煙監察處 1,300，鬱林監察處 780，南甯監察處 1,630，皆列入所在

財產收入		藥照費	防務特捐	各縣政府		民團司令部
租	課 省產租			行政費	囚糧醫藥	
—	—	130	—	15,132	468	5,678
—	71	520	—	19,141	1,560	6,302
—	—	—	—	14,383	780	5,678
—	—	—	—	16,786	1,716	5,678
—	1,123	41,730	87,654	17,254	2,496	5,678
—	—	390	—	16,786	2,340	5,678
—	—	195	—	14,383	1,248	5,678
—	23	221	—	15,132	1,248	5,678
—	—	182	—	15,132	624	5,678
1,145	—	156	—	15,132	1,404	5,678
—	—	182	—	15,132	624	5,678
—	—	260	—	15,132	624	5,678
503	22	650	—	18,673	3,744	6,302
—	—	650	—	15,132	624	5,678
—	—	260	—	14,383	1,092	5,678
—	—	195	—	14,383	936	5,678
—	—	195	—	14,383	624	5,678
361	—	260	—	14,383	468	5,678
—	42	130	—	14,383	1,092	5,678
8	—	260	—	14,383	936	5,678
—	—	130	—	16,786	780	5,678
985	—	260	—	14,383	624	5,678
478	1,669	35,815	47,494	19,141	1,872	6,302
1,620	—	130	—	14,383	624	5,678
296	200	195	—	14,383	125	5,678
1,686	42	195	—	14,383	624	5,678
—	—	390	—	15,132	780	5,678
17,198	14,029	1,040,000	2,651,139	1,558,315	180,304	551,992

縣數目內。

(六)各縣政府承審員檢驗吏每縣 1,080, 監獄 708。

(七)桂林平樂蒼梧柳州邕甯百色天保龍州八區民團指揮部, 共支 251,846, 特務排共支 53,414。

(八)常備大隊如桂林蒼梧柳州邕甯天保各兩隊, 百色龍州各一隊, 共支 852,509。

(九)幹部訓練隊如桂林蒼梧邕甯百色龍州各一隊, 共支 401,731。

機 關	俸 給	辦 公	購 置
軍務費	10,485,948	1,646,133	6,479,999
外交費	155,007	86,858	35,363
財務費	2,314,944	471,198	51,981
黨務費	92,227	57,002	6,178
行政費	1,702,060	405,922	6,500
司法費	729,043	90,128	14,139
公安費	2,340,911	477,855	480,756
教育費	1,604,626	262,771	246,259
實業費	305,524	47,530	8,907
交通費	469,676	56,596	12,974
衛生費	117,327	72,470	
建設費	124,238	42,744	
地方營業資本			
協助費			
債務費			
全省預備費			
合 計	20,441,531	3,717,257	7,343,056

地方支出分類總表

營 造	其他及 未分類	合 計
300,000	2,205,881	21,117,961
20,500	22,809	320,537
	1,845,370	4,183,493
	80,101	235,503
260,000	539,626	2,964,108
338,000	746,443	1,917,753
	2,000,042	5,299,564
78,998	1,175,816	3,368,470
99,141	347,159	808,311
	1,775,738	2,314,984
144,715	455,991	790,503
	306,408	473,390
	667,005	667,005
	114,816	114,816
	1,094,640	1,094,640
	390,000	390,000
1,241,354	13,317,845	46,061,043

機 關	縣	俸 給	辦 公
軍務費		10,485,948	1,646,133
總司令部			
總辦公廳	邕甯	198,000	3,201
參謀處	,,	70,000	3,500
副官處	,,	105,999	3,600
經理處	,,	72,000	3,470
軍械處	,,	172,670	3,035
軍醫處	,,	35,040	1,680
軍法處	,,	20,777	1,440
交通處	,,	53,046	3,721
政訓處	,,	50,340	3,000
各部隊			
第七軍軍部		216,251	12,480
第一九師		1,316,472	43,740
第二四師		1,316,472	43,740
第十五軍軍部		216,251	12,480
第四三師		1,316,472	43,740
第四四師		1,316,472	43,740
第四五師		1,316,472	43,740
第一警衛團		376,056	11,940
教導隊		290,000	10,000
總司令部炮兵營		111,000	3,000
憲兵營		128,903	3,396
總司令部航空處	柳州		
廣西軍醫院	邕甯	65,116	7,199
無線電務			
廣西無線電管理局	,,	39,851	2,879
廣西無線電補習班	,,	49,741	4,560

家支出分類表

購置	營造	其他及未分類	合計
6,479,999	300,000	2,205,881	21,117,961
			831,273
		2,092	203,293
		504	74,004
		11,790	121,389
		312	75,782
		445	176,150
		300	37,020
		96	22,313
		227	56,994
		10,988	64,328
			8,587,403
		12,173	240,904
		66,947	1,427,159
		66,947	1,427,159
		12,173	240,904
		66,947	1,427,159
		66,947	1,427,159
		66,947	1,427,159
		18,355	406,351
		8,232	308,232
		4,159	118,159
		4,764	137,063
		525,000	525,000
		42,138	114,453
			183,797
			42,730
			54,301

財政支出分類

機	關	縣	俸 給	辦 公
梧州電台		蒼梧	17,568	959
東蘭		東蘭	6,623	480
第一站		邕甯	14,520	480
第三站		江西	10,113	480
第五站			14,232	480
第九站		廣東	12,840	480
運輸通訊				
運輸隊			211,320	3,600
通訊隊			32,044	601
教育				
軍官學校		邕甯	945,996	144,768
測量學校		，，	27,225	3,760
軍醫補習所		，，	20,254	1,196
廣西陸地測量局		，，	32,093	1,200
械彈被服廠所				
被服廠		蒼梧	16,767	2,879
護械隊			39,324	959
殘廢軍人教養院		蒼梧	57,834	21,239
其他				
司機訓練班		邕甯	15,695	2,393
駐粵辦事處		廣州	41,892	
海安輪			8,688	179
靜安輪			8,807	179
江安輪			8,508	179
邊防				
廣西全邊邊防督辦署		龍州	38,177	4,800
修炮所			3,793	120
重炮隊			42,666	961
通訊隊			5,568	480
全軍臨時費				1,140,000
外交費			155,007	86,858

財政支出分類

購置	營造	其他及未分類	合	計
		3,480	22,007	
		2,400	9,503	
			15,000	
			10,593	
			14,712	
		1,631	14,951	
				261,443
		12,954	227,874	
		924	33,569	
				1,175,723
		31,584	1,122,348	
		776	31,761	
		164	21,614	
		96		33,389
				61,840
		121	19,767	
		1,790	42,073	
				79,073
				100,069
		1,657	19,745	
		11,892	53,784	
			8,867	
			8,986	
			8,687	
				104,494
		3,540	46,517	
		120	4,033	
		4,068	47,695	
		201	6,249	
6,479,999	300,000	1,140,000		9,059,999
35,863	20,500	22,809		320,537

財政 支出分類

機 關	縣	俸 給	辦 公
廣西全邊對汛督辦署	龍州	28,049	74,152
各對汛署			
南關對汛署	憑祥	2,839	1,152
水口 ,,	龍州	2,839	827
平而 ,,	龍州	2,839	827
碩龍 ,,	雷平	2,839	827
龍邦 ,,	靖西	2,839	827
平孟 ,,	鎮邊	2,839	827
百南 ,,	,,	2,839	827
愛店 ,,	明江	2,839	827
九特 ,,	,,	2,839	827
百懷隘辦事處		2,246	499
汛警十二隊		80,207	2,879
邊務學校	龍州	18,954	1,560
財務費		620,632	116,719
財政廳兼辦國稅處	邕甯	41,231	19,552
省庫兼代國庫	,,		
各關監督署			
梧州關監督署	蒼梧		
南甯 ,,	邕甯		
龍州 ,,	龍州		
各關稅務司署			
梧州關稅務司署	蒼梧		
南甯 ,,	邕甯		
龍州 ,,	龍州		
鹽務			
廣西權運局	蒼梧	37,735	13,521
賀江分局	賀縣	14,277	2,652
鬱博 ,,	博白	35,421	5,398
平塘江 ,,	橫縣	27,537	3,588
那連 ,,	邕甯	13,940	2,184

財政支出分類

購 置	營 造	其他及 未分類	合	計
35,363	20,500			159,100
				33,319
			3,991	
			3,666	
			3,666	
			3,666	
			3,666	
			3,666	
			3,666	
			3,666	
			3,666	
			3,666	
			3,666	
			3,666	
			3,666	
			3,666	
			3,666	
				2,745
		5,069		88,155
		16,704		37,218
977		675,779		1,414,107
65		6,864		67,712
		46,267		46,267
				61,438
		24,687	24,687	
		24,687	24,687	
		12,064	12,064	
				325,000
		213,200	213,200	
		84,500	84,500	
		27,300	27,300	
				276,633
		780	52,036	
			16,929	
			40,819	
			31,125	
			16,124	

財政 支出分類

機 關	縣	俸 給	辦 公
上思分局		17,840	2,496
懷集分卡		6,093	936
水汶 ,,	岑溪	4,424	858
容縣 ,,		7,220	1,186
賀縣鹽務驗緝廠		4,081	967
戎墟 ,,	蒼梧	5,395	1,092
界首 ,,	,,	6,006	967
倒水 ,,	,,	5,395	967
桂平 ,,		7,285	1,092
貴縣 ,,		5,052	967
甘棠 ,,	鬱林	4,081	842
永淳 ,,		4,081	967
船埠 ,,	永淳	4,361	967
邕甯 ,,		4,521	1,092
鎮邊沿邊食鹽緝私隊第一小隊	鎮邊	5,273	187
第二小隊	,,	5,273	187
第三小隊	,,	5,273	187
印花菸酒			
第一區印花菸酒局	邕甯	8,880	2,028
分駐所	鬱林	3,519	468
第二區印花菸酒局	蒼梧	9,941	1,872
分駐所	桂平	2,739	624
第三區印花菸酒局	桂林	7,273	1,902
分駐所	平樂	3,519	624
第四區印花菸酒局	柳州	7,273	1,092
分駐所	宜山	2,739	624
第五區印花菸酒局	百色	5,431	718
第六區印花菸酒局	龍州	5,431	842
各縣政府			
統稅			
全縣統稅徵收局		17,677	2,730

財政支出分類

購置	營造	其他及未分類	合計
			20,336
			7,029
			5,282
			8,406
			5,048
			6,487
			6,973
			6,362
			8,377
			6,019
			4,923
			5,048
			5,328
			5,613
304		359	6,123
304		359	6,123
304		359	6,123
			79,869
			10,908
			3,987
			11,813
			3,363
			8,365
			4,143
			8,365
			3,363
			6,149
			6,273
		13,140	13,140
			336,474
			20,407

財政 支出分類

機 關	縣	俸 給	辦 公	
桂林統稅徵收局		19,737	2,808	
賀縣	，，	15,796	2,652	
平樂	，，	13,149	2,028	
懷集	，，	12,536	1,716	
梧州上關	，，	16,476	3,744	
梧州中關	，，	21,397	3,588	
梧州下關	，，	12,973	2,184	
潯州	，，	桂平	25,072	3,588
鬱博	，，	鬱林	12,327	1,747
陸川	，，		12,899	1,997
長安	，，	融縣	10,243	1,716
慶遠	，，	宜山	7,849	1,560
柳州	，，		14,979	2,028
南甯	，，		17,294	2,496
百色	，，		11,054	2,028
龍州	，，		14,885	2,340
潯江統稅徵收卡		藤縣	7,091	624
藤江	，，	，，	6,552	624
北流	，，		3,956	312
三江口	，，	邕甯	7,840	499
南鄉	，，	橫縣	5,017	437
平馬	，，	恩隆	5,313	437
桂林竹木稅徵收卡				
其他				
印花稅票工本				
會計人員養成所				
財務臨時費				
兩廣地質調查所		廣東		
廣西電政管理局			439,984	38,776

購置	營造	其他及未分類	合	計
			22,545	
			18,448	
			15,157	
			14,252	
			20,220	
			24,985	
			15,157	
			28,660	
			14,074	
			14,896	
			11,959	
			9,409	
			17,007	
			19,790	
			13,082	
			17,225	
			7,715	
			7,176	
			4,268	
			8,339	
			5,454	
			5,750	
		499	499	
				220,714
		44,694	44,694	
		31,200	31,200	
		144,820	144,820	
		30,000		30,000
1,400		105,149		585,309

機 關	縣	俸 給	辦 公
黨務費		92,227	57,002
廣西省執行委員會	邕甯	76,652	55,380
廣西省監察委員會	„	15,575	1,622
行政費		1,702,060	405,922
廣西省政府委員會	„	131,576	23,400
廣西省政府秘書處	„	147,389	31,200
廣西省民政廳	„	106,361	92,518
廣西修志局	„	11,809	1,092
廣西統計局	„	46,753	4,992
各縣政府			
一等縣政府		193,440	36,192
二等 „		149,292	32,760
三等 „		216,154	45,864
四等 „		425,880	87,672
五等 „		273,406	50,232
縣長縣佐訓練			
各縣區公所補助費			
民政廳所屬臨時費			
桂林清節堂補助費			
司法費		729,043	90,123
廣西高等法院	邕甯	68,874	17,940
附設民刑兩處	„	19,547	780
法官訓練所	„	41,590	858
第一分院	桂林	29,765	2,730
桂林地方法院		40,217	3,978
平樂分院		23,088	2,418
全縣分庭		13,900	1,810
賀縣 „		13,900	1,810
蒼梧地方法院		42,604	4,836

方支出分類表

購 置	營 造	其他及 未分類		計
6,178		80,101		235,508
5,928		78,104		216,064
250		1,997		19,444
6,500	260,000	589,626		2,964,108
	260,000	172,120		587,096
		7,020		185,609
		33,384		232,263
		44,953		57,854
6,500		13,390		71,635
				1,558,315
		8,735	238,367	
		7,020	189,072	
		7,956	269,974	
		16,536	530,088	
		7,176	330,814	
		28,080		28,080
		85,800		85,800
		156,000		156,000
		1,456		1,456
14,139	338,000	746,443		1,917,753
1,100		2,496	90,410	
62			0,389	
3,146			45,594	
260		1,716	34,471	
434		1,404	46,033	
296		1,404	27,206	
120			15,830	
120			15,830	
434	65,000	1,404	114,278	

財政支出分類

機	關	縣	俸 給	辦 公
鬱林分院			23,588	2,574
懷集分庭			13,900	1,810
藤縣 ,,			13,900	1,810
平南 ,,			13,900	1,810
容縣 ,,			13,900	1,810
桂平 ,,			13,900	1,810
貴縣 ,,			13,900	1,810
博白 ,,			13,900	1,810
柳州地方法院			30,139	2,002
宜山分院			3,338	2,574
邕甯地方法院			48,968	4,620
橫縣分庭			13,900	1,810
百色地方法院			29,578	2,340
龍州 ,,			26,426	2,262
各縣政府承檢 增設承審員				
廣西第一監獄		桂林	20,093	1,872
,, 第二 ,,		邕甯	21,466	2,184
,, 第三 ,,		蒼梧	20,093	1,872
各縣監獄 各看守所				
桂林地方法院看守所			5,756	780
平樂分院 ,,			4,524	749
全縣分庭 ,,			3,479	749
賀縣分庭 ,,			3,479	749
蒼梧地方法院 ,,			5,756	1,092
鬱林分院 ,,			4,774	780
懷集分庭 ,,			3,479	749
藤縣 ,, ,,			3,479	749
平南 ,, ,,			3,479	749
容縣 ,, ,,			3,479	749

購置	營造	其他及未分類	合計
296		1,404	27,862
120			15,830
120			15,830
120			15,830
120			15,830
120			15,830
120			15,830
120			15,830
316		1,404	34,761
296		1,404	27,612
434	32,500	1,404	87,908
120			15,830
316	39,000	1,404	72,638
316		1,404	30,408
		131,976	131,976
		76,440	76,440
1,001		11,419	34,385
1,001	71,500	16,880	112,531
1,001	130,000	7,987	160,953
		86,518	86,518
			181,539
150		6,552	13,238
130		4,914	10,317
100		4,087	8,415
100		3,900	8,228
150		7,722	14,720
130		6,864	12,548
100		2,465	6,793
100		1,872	6,200
100		1,872	6,200
100		3,260	7,588

財政支出分類

機 關	縣	俸 給	辦 公
桂平分庭看守所		3,479	749
貴縣 ,, ,,		3,479	749
博白 ,, ,,		3,479	749
柳州地方法院,,		4,524	780
宜山分院 ,,		4,524	749
邕甯地方法院,,		6,973	1,326
橫縣分庭 ,,		3,479	749
百色地方法院,,		4,524	780
龍州 ,, ,,		4,524	780
各縣囚糧醫藥費			
各獄所修理費			
各獄所作業費			
各院庭檢驗費			
各獄所殮埋費			
廣西司法旬刊社			
司法預備費			
公安費		2,340,911	477,855
各區民團指揮部		221,520	19,219
特務排		49,296	1,873
常備大隊		793,541	21,523
幹部訓練隊		141,617	10,764
各縣民團司令部		473,491	71,199
後備隊督練官等		409,600	19,200
團槍費			
民團臨時費			311,999
廣西省會公安局		251,846	22,573
桂林縣 ,,			
柳州縣 ,,			
百色縣 ,,			
龍州縣 ,,			
財務費		1,694,312	354,479

財政 支出分類

購 置	營 造	其他及 未分類	合 計
100		3,900	8,228
100		4,602	8,930
100		4,087	8,415
130		2,792	8,226
130		2,636	8,039
150		14,196	22,645
100		2,621	6,949
130		2,496	7,930
130		2,496	7,930
		180,304	180,304
		13,000	13,000
		13,000	13,000
		39,000	39,000
		5,242	5,242
		12,995	12,995
		52,000	52,000
480,756		2,000,042	5,299,564
		11,107	251,846
		2,745	53,414
		37,440	852,509
		249,350	401,731
		7,302	551,992
		31,200	460,000
		1,442,397	1,442,397
456,000		192,000	959,999
24,756		6,500	305,675
		7,600	7,600
		7,600	7,600
		1,801	1,801
		3,000	3,000
51,004		669,591	2,769,386

財政支出分類

機	關	縣	俸	給	辦	公
行政						
廣西	財政廳	邕甯	97,625		58,344	
金庫						
廣西省	金庫		35,747		7,567	
清賦						
廣西	清理田畝總局		159,648		17,300	
	清畝三角測量隊		88,661		3,375	
	清畝測丈第一大隊		264,503		82,643	
	清畝測丈第二大隊		38,289		13,575	
	各縣清畝分局		8,187		2,633	
	各清畝區分所		17,940		3,016	
	各清畝點驗所		81,297		27,640	
	鎮結縣清畝測丈隊		25,256		3,834	
	鎮結縣清畝點驗所		7,894		4,598	
	清畝訓練班		47,471		11,811	
經費						
田賦						
契稅						
商業牌照費						
廣西	捲烟督銷局		41,855		13,293	
廣西	餉捐總局		34,897		6,110	
禁煙						
	桂林區禁烟局		36,130		6,327	
	平樂	,,	32,183		5,240	
	梧州	,,	56,285		19,601	
	鬱林	,,	40,108		6,233	
	慶遠	,,	71,994		8,800	
	柳州	,,	51,527		9,659	
	南甯	,,	74,568		14,628	
	百色	,,	56,235		7,011	
	龍州	,,	56,800		10,548	

購置	營造	其他及未分類	合計
			317,273
1,404		159,900	317,273
			50,799
176		7,309	50,799
			1,079,970
		18,503	195,451
		19,910	111,946
		26,018	373,164
		7,845	59,709
		1,790	12,610
			20,956
		13,468	122,405
		1,933	31,023
			12,492
23,605		57,327	140,214
			1,249,371
		115,392	115,392
		14,470	14,470
		15,600	15,600
		2,600	57,748
897		780	42,684
			1,003,477
793		1,469	44,719
598		915	38,936
1,041		3,583	80,510
780		1,633	48,754
1,345		49,574	131,773
1,007		3,226	65,419
1,430		4,369	94,995
1,261		47,754	112,311
1,175		1,968	70,491

機 關	縣	俸 給	辦 公
廣西禁烟監察處		7,160	2,404
南甯	,,	1,778	78
鬱林	,,	5,834	241
禁烟緝衛第一大隊		63,259	1,794
,, 第二 ,,		63,648	1,794
,, 第三 ,,		63,024	2,527
,, 第四 ,,		28,735	982
,, 第十中隊		18,330	360
,, 第十一中隊一小隊		5,850	151
,, ,, 二 ,,		5,850	151
,, ,, 三 ,,		5,694	151
其他			
各種照花印刷費			
解款用費			
旅費			
教育費		1,604,626	262,771
行政			
廣西省教育廳	邕甯	104,130	63,960
高等教育			
廣西大學	蒼梧	289,427	35,599
公立法政學校	桂林	2,192	910
高級職業學校			
師範專科學校		82,118	17,472
中等教育			
第一高級中學校	邕甯	63,796	7,176
第二 ,,	鬱林	40,888	4,368
第三 ,,	桂林	57,611	6,552
第四 ,,	蒼梧	64,756	7,488
第一中學校	邕甯	82,805	9,867
第二 ,,	蒼梧	56,956	8,424
第三 ,,	桂林	81,463	9,867

購置	營造	其他及未分類	合計
		1,300	10,864
		780	2,636
		780	6,855
3,914		3,868	72,835
3,914		3,868	73,224
3,914		3,868	73,333
1,241		2,466	33,424
1,243		1,924	21,857
422		476	6,899
422		476	6,899
422		476	6,743
			71,973
		29,073	29,073
		32,500	32,500
		10,400	10,400
246,259	78,998	1,175,816	3,368,470
			179,322
		11,232	179,322
			915,496
238,004	78,998	32,638	674,666
			3,102
		104,000	104,000
7,800		26,338	133,728
			1,109,774
			70,972
			45,256
			64,163
			72,244
			92,672
			65,380
			91,330

財政支出分類

機 關	縣	俸 給	辦 公
第四中學校	柳州	57,548	6,864
第五 ,,	百色	39,920	4,368
第六 ,,	崇善	36,660	4,134
第七 ,,	龍州	40,466	4,368
第八 ,,	桂平	50,357	5,928
第九 ,,	武鳴	39,218	4,368
第十 ,,	平樂	55,006	6,552
第十一,,	宜山	34,414	3,900
第十二,,	賓陽	39,218	4,368
第一女子中學校	蒼梧	48,828	4,992
第二 ,,	桂林	34,102	3,900
第三 ,,	邕甯	34,772	3,900
第四 ,,	柳州	24,851	2,275
師專附設鄉村師範學校		8,143	281
初等教育			
師專附設小學	桂林	281	936
一高中附設實驗小學		3,838	468
三 ,, ,,		17,082	2,808
四 ,, ,,		975	117
一女中 ,,		4,602	702
二 ,, ,,		4,555	702
四 ,, ,,		4,555	702
二女中附設幼稚園		2,512	650
社會教育			
博物院	邕甯		
第一圖書館	桂林	7,597	1,560
第二 ,,	邕甯	6,724	1,560
第三 ,,			
第二公共體育場	蒼梧	3,650	858
第三 ,,	桂林	3,494	858
民衆教育館	邕甯	30,139	9,984

購置	營造	其他及未分類	合	計
			64,412	
			44,288	
			40,794	
			44,834	
			56,285	
			43,586	
			61,558	
			38,314	
			43,586	
			53,820	
			38,002	
			38,672	
			27,126	
		4,056	12,480	45,940
			1,217	
130			4,436	
			19,890	
			1,092	
			5,304	
			5,257	
			5,257	
325			3,487	116,716
			9,157	
			8,284	
		13,000	13,000	
			4,508	
			4,352	
		19,968	60,091	

財政支出分類

機 關	縣	俸 給	辦 公
第一婦女工讀學校		13,013	1,971
其他			
計術人員養成所	邕甯	11,778	3,510
畜牧獸醫養成所	，，	20,186	3,504
警官訓練所	，，		
桂梧崑國醫訓練所			
收音員訓練班	邕甯		
苗僑教育			
國外留學經費			
省外獎學金			
中學生入學及會考費			
各中學軍事訓練費			
省教育會補助費			
貸學金			
各項教育會議費			
登記及檢定教育人員費			
國內外教育考察費			
各女中職業班			
各體育場修建費			
各圖書館圖書費			
省立各高中修置費			
，，各初中 ，，			
捐助中山大學			
省教育預備費			
實業費		305,524	47,580
農林			
廣西農林試驗場	柳州	64,779	5,990
桂林林墾區署	桂林	12,368	1,516
柳江 ，，	柳州	25,506	2,574
南甯 ，，	邕甯	23,306	2,980
田南 ，，	百色	12,355	1,529

財政 支出分類

購 置	營 造	其他及 未分類	合	計
		2,340	17,324	
				1,001,222
			15,238	
		15,131	38,921	
		28,080	28,080	
		28,642	28,642	
		3,500	3,500	
		19,500	19,500	
		169,000	169,000	
		5,200	5,200	
		13,000	13,000	
		258,757	258,757	
		4,501	4,501	
		13,000	13,000	
		5,720	5,720	
		30,550	30,550	
		10,780	10,780	
		52,000	52,000	
		6,240	6,240	
		7,800	7,800	
		52,000	52,000	
		78,000	78,000	
		30,843	30,843	
		130,000	130,000	
8,907	99,141	317,159		778,311
				610,830
		56,368	127,137	
		13,156	27,040	
		26,000	54,030	
		26,234	52,520	
		13,156	27,040	

財政支出分類

機 關	縣	俸 給	辦 公
鎮南林墾區署	龍州	21,575	1,825
廣西墾植水利試驗區	柳城		
六萬墾植區	鬱林	39,371	4,490
鑛務			
建設廳駐富賀鐘辦事處	賀縣	35,638	2,278
丹池官鑛局	南丹	11,564	2,948
工商			
廣西工商局	邕甯	32,557	14,040
駐梧辦事處	蒼梧	11,466	2,886
廣西工業試驗所	，，	6,084	1,326
廣西物產陳列所	邕甯	3,947	858
廣西商品 ，，	，，	4,508	2,340
交通費		469,676	56,596
公路			
廣西公路管理局		286,788	32,438
丹池公路局	河池	73,737	10,152
邕欽公路籌備處	邕甯	9,062	2,165
電務			
廣西電話管理局		79,669	8,424
南甯廣播電台	邕甯		
航務			
廣西航務管理局	蒼梧	20,420	3,417
濬河費			
民用航空			
其他			
桂林永濟浮橋修建費			
桂林興安陸軍工食			
衛生費		117,327	72,470
梧州醫院		58,656	18,590
桂林 ，，		2,870	1,560
獸疫藥液製造所	邕甯	55,801	7,800

財政支出分類

購置	營造	其他及未分類	合計
		15,600	39,000
		120,000	120,000
483	96,801	22,368	164,013
			67,600
		14,084	52,000
624		464	15,600
			93,831
7,800	2,340		56,737
			14,352
		3,120	10,530
		6,609	11,414
			6,848
12,974		1,190,429	1,729,675
			1,171,086
9,901		478,103	807,230
2,964		101,433	188,286
109		164,234	175,570
			272,776
		171,683	259,776
		13,000	13,000
			235,217
		16,380	40,217
		195,000	195,000
		46,800	46,800
			3,796
		2,829	2,829
		967	967
	144,715	455,991	790,503
	144,715	20,592	242,553
			4,430
		261,399	325,000

財政 支出分類

機	關	縣	俸 給	辦 公
梧州製藥廠				44,520
梧州自來水廠				
建設費			124,238	42,744
廣西省建設廳			124,238	42,744
市政				
桂林市政處補助費				
梧州商埠工務補助費				
南甯市政	，，			
南甯建設				
建設設備費				
地方營業資本				
廣西機械廠		柳州		
廣西冶鐵廠				
兩廣硫磺廠		蒼梧		
廣西印務局		蒼梧		
貴柳龍電力建設費				
工業設備費				
協助費				
各報社				
桂林民國日報社				
鬱林	，，			
梧州	，，			
南甯	，，			
百色	，，			
鎮南	，，			
債務費				
償還軍餉借款				
收回舊桂票				
全省預備費				

購 置	營 造	其他及 未分類	合	計
		89,500	134,620	
		84,500	84,500	
		306,408		473,390
		11,700	178,682	
			132,040	
		100,000	100,000	
		60,840	60,840	
		31,200	31,200	
		26,000	26,000	
		76,668	76,668	
		667,005		667,005
		130,000	130,000	
		65,000	65,000	
		60,005	60,005	
		100,000	100,000	
		117,000	117,000	
		195,000	195,000	
		114,816		114,816
				114,816
		18,720	18,720	
		7,488	7,488	
		18,720	18,720	
		54,912	54,912	
		7,488	7,488	
		7,488	7,488	
		1,034,640		1,034,640
		54,640	54,640	
		1,040,000	1,040,000	
		330,000		330,000

廣西省地方收

(廣西係二十二年度)

省市名	田賦	契稅	營業稅	地方財產收入
廣西	3,532,921	163,718	504,173	229,646
廣東	6,226,850	2,587,500	8,069,305	132,513
貴州	621,739	581,315	1,607,863	22,803
雲南	750,000	41,666	500,000	41,667
福建	2,667,748	669,600	3,714,361	326,766
湖南	3,372,770	360,000	1,873,689	50,408
湖北	960,000	720,000	2,166,000	420,000
江西	4,109,578	120,000		30,000
江蘇	10,120,000	1,014,000	3,650,000	60,000
浙江	9,390,648	680,151	4,577,468	33,534
安徽	14,570,571			
山東	14,957,747	1,410,000	2,618,182	265,037
山西	6,272,403	1,263,095	1,004,133	1,344
河南	5,977,776	2,000,000	1,670,000	216,054
河北	6,351,324	1,913,857	5,497,989	892,625
陝西	2,842,348	350,000	411,369	135,893
熱河	229,694	72,540	55,893	
綏遠	325,401	55,920	435,487	
察哈爾	696,875	192,195	1,045,720	38,321
甯夏	561,055	14,472	783,388	1,822
新疆	1,434,308			36,644
青海	262,956	19,997	754,885	
南京		324,746	331,100	4,953,558
上海	634,747	754,200	2,186,280	599,050
天津		440,135	1,449,750	19,885
北平	7,260	329,600	899,600	84,229
青島	1,702,162	25,600	729,990	47,700

入與各省比較 (單位國幣元)

各省係二十一年度)

地方事業收入	補助款收入	債款收入	其他	合計
501,682		1,000,000	18,453,216	24,385,356
86,500		15,838,112	6,344,152	39,284,932
23,396			51,278	2,603,399
			1,791,524	3,124,857
15,032	1,440,000	1,100,000	1,867,396	11,800,903
52,099	2,400,000	3,000,000	6,014,748	17,123,714
1,927,368	2,400,000		5,100,000	13,693,363
36,500	3,930,000		9,474,958	17,701,036
200,000	1,398,000		629,224	17,071,224
177,470	1,800,000	4,000,000	4,536,121	25,195,392
61,863			953,415	15,585,849
			5,280,335	24,531,301
128,568			2,680,128	11,349,671
3,240			959,588	10,826,658
762,887	1,200,000	11,546,494	1,359,602	29,524,778
12,980		8,044,860	2,197,447	13,994,697
8,640			1,346,744	1,713,516
			542,263	1,359,071
			375,043	2,348,154
			70,967	1,431,704
			1,734,804	3,205,756
			108,230	1,146,068
34,000	2,210,400	1,200,000	2,311,896	11,365,700
207,802			5,437,005	9,819,084
			3,384,490	5,294,260
53,120	684,000		2,512,233	4,570,042
1,969,900	600,000		949,256	6,024,608

廣西省地方支

(廣西係二十二年度)

省市名	黨務	行政	司法	公安	財務	教育文化
廣西	181,160	2,280,083	1,475,194	4,076,588	2,130,297	2,591,131
廣東	1,353,938	5,662,847	1,884,006		1,614,230	2,997,999
貴州	65,200	1,171,416	116,298	1,683,147	807,579	387,550
雲南	163,053	925,249	122,941	551,946	867,454	925,800
福建	320,000	1,449,758	531,008	3,720,256	652,288	1,455,032
湖南	725,062	3,674,221	1,239,986	1,748,218	1,899,540	3,231,455
湖北	125,254	2,035,292	1,265,471	1,940,421	724,528	1,937,975
江西	588,634	1,982,574	667,348	1,596,652	272,196	2,081,406
江蘇	168,960	2,879,012	2,245,824	3,779,781	961,200	4,526,244
浙江	297,000	2,102,172	2,062,376	5,257,299	1,357,872	2,959,051
安徽	867,072	2,002,415	1,004,148	3,431,809	1,462,444	2,771,492
山東	947,400	4,015,174	2,241,732	3,963,936	2,040,711	3,156,905
山西	287,952	1,969,901		480,546	848,523	1,647,631
河南	174,307	2,346,792	876,239	1,976,216	634,836	2,260,979
河北	418,316	2,753,676	2,911,061	875,644	843,751	3,430,537
陝西	678,654	3,231,421	1,031,920	9,695,377	324,920	1,265,993
熱河	72,960	888,259	213,693	720,525	103,412	148,383
綏遠	137,730	488,186	44,910	276,361	100,960	286,790
察哈爾	96,000	755,425	203,950	347,949	270,708	319,989
甯夏	127,304	540,243	210,932		173,902	188,054
新疆	177,233	3,651,723	357,470		852,712	1,105,627
青海	45,420	310,418	43,701	102,816	154,266	135,409
南京		607,756			471,956	1,047,768
上海	144,000	264,324		2,772,528	441,584	1,276,040
天津	173,600	379,190		1,946,871	422,441	780,928
北平	110,400	351,776		1,917,505	260,260	1,088,984
青島	42,000	472,864		1,112,427	236,459	608,46

出與各省比較 (單位國幣元)

各省係二十一年度)

實業	交通	衛生	建設	其他	合計
598,701	1,330,519	608,079	364,143	9,461,431	25,097,329
817,008	494,790		2,814,252	20,639,800	38,284,959
61,674	140,948	15,265	1,019,817	534,225	6,003,119
199,601	577,477	11,055	130,834	955,334	5,430,804
			1,234,208	2,125,373	11,487,923
533,933	1,560,796	137,058	100,000	2,243,445	17,123,714
		27,428	1,723,415	4,211,189	13,990,973
176,000			2,583,035	7,745,161	17,693,036
491,849		52,418	364,764	4,820,636	20,290,668
566,559	577,006	104,280	889,148	9,012,635	25,185,393
			3,058,672	987,798	15,585,850
763,584			2,003,337	5,388,522	24,531,301
323,514			771,730	11,436,319	17,766,116
122,000		37,136	1,163,236	2,262,530	11,860,771
552,953	240,074	3,860	1,072,069	16,423,737	29,524,778
			2,404,253	2,038,626	20,781,164
6,839	,140		109,973	88,273	2,359,462
65,932			65,385	103,330	1,574,614
7,352	17,544	26,304	58,304	241,129	2,343,154
13,100			178,169		1,431,704
77,126	1,746,037		285,469	693,965	8,947,367
	16,630	36,000	41,130	42,695	933,345
5,016		318,899	5,590,453	6,051,267	14,093,120
234,564		289,133	823,920	3,522,636	9,313,034
		299,748	546,917	1,332,710	6,242,405
54,930		180,561	452,294	153,332	4,570,042
108,127	794,930	87,576	970,785	1,590,980	6,025,613

廣西省地方收

(廣西係二十二年度)

省市名	田賦	契稅	營業稅	地方財產收入
廣西	14.49	0.67	2.07	0.94
廣東	15.85	6.59	20.54	0.34
貴州	21.38	19.99	55.28	0.78
雲南	24.00	1.34	16.00	1.33
福建	22.61	5.67	31.48	2.77
湖南	19.70	2.10	10.94	0.29
湖北	7.01	5.26	15.82	3.07
江西	23.22	0.68		0.17
江蘇	59.28	5.94	21.38	0.35
浙江	37.27	2.70	18.17	0.13
安徽	93.48			
山東	60.98	5.75	10.67	1.08
山西	55.26	11.13	8.85	0.01
河南	55.21	18.47	15.43	2.00
河北	21.51	6.43	18.62	3.02
陝西	20.31	2.50	2.94	0.97
熱河	13.41	4.23	3.26	
綏遠	23.94	4.12	32.04	
察哈爾	29.68	8.19	44.53	1.63
甯夏	39.19	1.01	54.72	0.13
新疆	44.74			1.14
青海	22.95	1.74	65.87	
南京		2.86	2.91	43.58
上海	6.46	7.68	22.27	6.10
天津		8.31	27.38	0.38
北平	0.17	7.32	20.78	0.20
青島	28.25	0.42	12.12	0.79

入與各省百分比

各省係二十一年度)

地方事業收入	補助款收入	債款收入	其他	合計
2.06		4.10	75.67	100.00
0.22		40.31	16.15	100.00
0.81			1.76	100.00
			57.33	100.00
0.13	12.20	9.32	15.82	100.00
0.30	14.02	17.52	35.13	100.00
14.07	17.53		37.24	100.00
0.21	22.20		53.52	100.00
1.17	8.19		3.69	100.00
0.70	7.15	15.88	18.00	100.00
0.40			6.12	100.00
			21.52	100.00
1.13			23.62	100.00
0.03			8.86	100.00
2.58	4.07	39.11	4.61	100.00
0.09		57.48	15.71	100.00
0.51			78.59	100.00
			39.90	100.00
			15.97	100.00
			4.95	100.00
			54.12	100.00
			9.44	100.00
0.30	19.45	10.56	20.34	100.00
2.12			55.37	100.00
			63.93	100.00
1.27	15.18		55.08	100.00
32.70	9.96		15.76	100.00

廣西省地方支

(廣西係二十二年度)

省市名	黨務	行政	司法	公安	財務	教育文化
廣西	0.72	9.08	5.88	16.24	8.49	10.33
廣東	3.55	14.79	4.92		4.22	7.83
貴州	1.09	19.51	1.94	28.04	13.45	6.45
雲南	3.00	17.04	2.26	10.16	15.97	17.05
福建	.79	12.62	4.62	32.38	5.68	12.67
湖南	4.23	21.46	7.24	10.21	11.09	18.87
湖北	0.89	14.55	9.04	13.87	5.18	13.85
江西	3.33	11.21	3.77	9.03	1.54	11.76
江蘇	0.83	14.18	11.07	18.63	4.74	22.31
浙江	1.13	8.35	8.19	20.88	53.9	11.75
安徽	5.56	12.85	6.44	22.02	9.38	17.78
山東	3.86	16.37	9.14	16.16	8.32	12.87
山西	1.62	11.09		2.71	4.78	9.27
河南	1.47	19.79	7.33	16.66	5.35	19.06
河北	1.42	9.33	9.86	2.93	2.86	11.62
陝西	3.27	15.84	5.21	46.65	1.56	6.09
熱河	3.09	37.65	9.18	30.54	4.38	6.29
綏遠	8.75	31.01	2.85	17.55	6.41	18.21
察哈爾	4.09	32.17	8.81	14.32	11.53	13.63
甯夏	8.89	27.73	14.73		12.15	13.13
新疆	1.93	40.81	4.00		9.53	12.36
青海	4.86	33.24	5.22	11.01	16.52	14.50
南京		4.31			3.35	7.43
上海	1.47	2.69		28.24	4.50	13.00
天津	2.78	6.07		31.19	6.77	12.51
北平	2.42	7.70		41.96	5.69	23.83
青島	0.70	7.85		18.46	3.93	10.10

出與各省百分比

(各省係二十一年度)

實業	交通	衛生	建設	其他	合計
2.39	5.30	2.42	1.45	37.70	100.00
2.13	1.29		7.35	58.92	100.00
1.03	2.35	0.25	16.99	8.90	100.00
3.68	10.64	0.20	2.41	17.59	100.00
			10.74	18.50	100.00
3.12	9.11	0.98	0.58	13.11	100.00
		0.2	12.32	30.10	100.00
0.99			14.60	43.77	100.00
2.42		0.26	1.80	23.76	100.00
2.25	2.29	0.41	3.53	45.78	100.00
			19.63	6.34	100.00
3.13			8.19	21.96	100.00
1.82			4.34	64.37	100.00
1.03		0.31	9.85	19.09	100.00
1.87	0.81	0.01	3.63	55.63	100.00
			11.57	9.81	100.00
0.29	0.18		4.66	3.74	100.00
4.19			4.15	6.88	100.00
0.31	0.75	1.12	2.50	10.27	100.00
0.92			12.45		100.00
0.86	19.51		3.19	7.76	100.00
	1.79	3.85	4.40	4.61	100.00
0.04		2.26	39.67	42.94	100.00
2.90		2.94	8.39	35.87	100.00
		4.80	8.76	27.12	100.00
1.20		3.95	9.90	3.35	100.00
1.81	13.19	1.45	16.11	26.40	100.00

縣 地 方

收 入

科 目	數 目	百分比
田賦	2,499,049	34.85
契稅	43,214	.60
營業稅	2,581,489	35.99
房捐	72,637	1.01
船捐	32,550	.46
財產收入	368,791	5.14
行政收入	63,997	.89
菸酒稅	129,727	1.81
通過稅	488,946	6.82
禁煙罰金	30,984	.43
防務特捐	254,679	3.55
其他收入	605,837	8.45
合 計	7,171,900	100.00

收 支 比 較

科 目	支 出	
	數 目	百分比
行政費	1,171,636	18.36
公安費	1,084,018	16.90
財務費	302,908	4.73
教育文化費	3,171,280	49.39
實業費	11,525	.28
交通費	97,330	1.17
衛生費	28,681	.47
建設費	303,462	4.74
其他	249,714	3.96
合 計	6,420,544	100.00

縣地方收支相抵，多屬不敷，而此表反有盈餘，初次調查，難免失實，當於下
 同年繼更正。

縣地方

縣名	田賦	契稅	營業稅	房捐	船捐	財產收入
全縣	150,000	104	15,114			19,240
興安	51,235	594	32,944			1,012
龍勝	2,000		2,212			15,709
義甯	74,898	550	7,130			1,932
靈川	25,033	950	17,106			3,357
灌陽	22,606		6,672			225
桂林	19,483	2,000	140,829	22,200		4,156
百壽	11,252	500	16,183			1,793
中渡	13,392	140	11,030			2,348
永福	6,393	985	16,616			3,764
陽朔	20,224	931	42,615			5,570
恭城	45,435	32	29,288			10,503
富川	43,033	70	15,187			317
賀縣	49,445		35,653		312	1,373
鍾山	27,567	386	4,456			3,260
平樂	33,047	1,498	37,215		3,120	9,168
荔浦	32,167	1,800	54,745			12,000
榴江	7,788	560	24,561			2,625
修仁	17,537	275	24,759			8,077
蒙山	8,309	603	7,050		624	7,326
昭平	19,031	1,700	9,957			1,214
懷集	29,445	75	28,116			7,405
信都	28,801	170	9,925			100
蒼梧	83,547	3,120	76,090	12,480	998	14,099
藤縣	104,650	800	91,694			2,662
岑溪	40,834	240	14,917			11,924
平南	13,540	2,000	21,160		2,730	2,850
容縣	68,862	1,340	26,058		700	14,306
桂平	39,430	749	28,049			15,714
武宣	31,425	310	18,552			2,116
貴縣	141,323	2,465	61,694			15,734
興業	34,876	1,860	23,312			8,263
鬱林	44,300	2,320	76,843			20,829

收入

行政收入 菸酒稅 通過稅 禁烟罰金 防務特捐 其他收入 合計

4,160	1,040				6,690	196,348
	1,257			1,617	536	89,195
		1,200			4,894	25,515
	360	3,000	234		156	88,310
	960	801	1,300	6,648	3,330	60,140
						29,503
	3,120	3,047		11,190	5,040	211,065
	470	1,671			1,032	32,956
	1,200	1,600	325		4,620	34,715
	440	1,144	468		300	30,110
	182		1,404	3,757		74,683
	1,020	7,500	1,430	4,750	645	100,896
	480	10,695		6,552	13,785	81,119
		2,080		13,936	13,634	116,433
	967	750	468	5,547	5,800	49,201
3,942	1,040			12,355	10,352	111,737
	1,344	2,800	1,118	2,310	6,200	114,484
	1,560	6,166			695	43,955
	583	300	390		16,897	68,823
		4,550		1,009	6,500	35,971
180	144	2,930	3,720	100	1,455	40,491
8,112	26,598	14,551		17,183	24,013	155,498
	845	1,010	468		4,520	45,839
8,944	6,240	116,493		23,404	50,741	393,156
5,120	1,440	32,260	780	14,612	1,400	255,418
11,460	160	3,358		1,650	4,936	89,479
	965	9,510			3,600	56,350
7,640	2,548	6,270	572	20,097	6,380	154,773
	749	10,079	1,310		2,995	99,075
	2,200	4,620	520	3,572	2,698	66,013
	7,200	17,546	1,950		16,854	264,766
	1,100	820		1,000	4,211	75,447
	3,366	6,198		26,603	14,168	194,627

財政 縣收入

縣名	田賦	契稅	營業稅	房捐	船捐	財產收入
北流	112,281	1,261	31,974	500		848
陸川	38,200	400	31,282			7,000
博白	93,905	980	47,141			12,450
三江	4,356	104	12,716		3,432	780
融縣	17,807	1,539	50,671			1,456
羅城	7,700	100	13,450			150
宜北	11,638	85	5,940			1,000
天河	6,600	120	22,169			348
思恩	21,596	105	17,170			140
南丹	20,192	290	20,603			3,853
河池	17,355	405	32,700			382
宜山	22,821		85,262			4,186
柳城	34,134	1,016	32,280			1,208
雒容	3,973		12,174			544
柳州	15,252	120	108,552	21,900	19,920	5,757
忻城	15,509	140	21,394			2,384
遷江	18,070	190	14,131		144	
來賓	5,500		10,160			800
象縣	23,810	300	38,622			2,572
都安	9,116	190	45,400			
隆山	8,782	39	22,932			
那馬	11,789	39	29,910			
果德	9,633	62	19,600			150
隆安	21,926	65	44,982			1,527
武鳴	8,280		13,749			1,080
上林	94,426	208	6,443			526
賓陽	12,540	200	19,596			
橫縣	29,452	80	41,938			8,800
永淳	34,179	400	27,283		525	6,993
邕甯	54,320		128,158			14,836
扶南	18,900	131	8,404			325
綏祿	12,646	85	8,912			66
上思	41,937	820	21,800			3,192
西隆	2,900					1,000
西林	3,142		2,050			300

財政 縣收入

行政收入 菸酒稅 通過稅 禁烟罰金 防務特捐 其他收入 合計

8,112	6,240	400	936	6,000		168,552
	1,816	7,922			6,896	93,516
	6,000	13,150	2,210	3,720	5,000	184,556
	468	5,860			13,753	41,469
	624			4,992	1,872	78,961
	200	3,683		955	2,287	28,525
	240	6,043	91		700	25,787
				1,099	11,784	42,120
	620	7,000	195		2,030	48,956
	288	1,660	195		4,500	51,583
	500	7,400	390		3,100	62,232
					8,400	120,659
1,377	1,365		741	1,200	1,455	74,776
		4,262		4,690	14,634	40,277
	4,348	13,712	840		8,022	198,423
	120		130		2,191	41,863
	540	4,000	520	748	610	38,953
		720		165	21,592	38,937
	1,154	5,220	468	2,180	5,100	79,426
	300	11,720	195		600	67,521
1,650	603	3,000	65		12,740	49,816
300	360	110	130		960	43,532
	312	2,800	99			32,659
	390	1,950		780	2,155	73,775
	2,200	27,485			34,140	86,934
	312				23,026	124,941
	820	12,303			4,000	49,459
	1,680	280			480	82,710
3,000	1,829	1,001			1,610	76,325
	6,245			43,874	81,171	323,654
	590		195		1,800	29,645
	391	2,392	156		104	24,752
	700	4,800	195		3,250	76,744
	338				15,778	19,916
	150					5,642

財政 縣收入

縣名	田賦	契稅	營業稅	房捐	船捐	財產收入
凌雲	11,795	340	23,180			4,560
鳳山			5,980			2,950
東蘭			11,484	857		350
百色	13,780	238	63,728	10,700		1,052
恩隆	17,368	196	34,295			1,690
思林	13,486	86	10,746			2,050
奉議	11,448	115	29,200			1,109
恩陽	14,289		12,255			270
天保	10,538	210	49,537			4,479
向都	2,600		11,692			367
鎮邊	17,129		9,371			567
靖西	53,172	310	24,420			5,240
雷平	12,014	100	14,996			1,880
龍茗	16,575	560	20,416			
鎮結	12,909	36	13,784			273
萬承	9,594	52	7,235			1,530
養利	6,964	36	4,129			2,015
同正	8,536	245	11,245			3,569
左縣	7,775	52	4,550			368
崇善	11,281	340	36,863			378
上金	7,659		1,783			
龍州	10,545	590	63,119	4,000		10,820
憑祥	6,509	600	9,689			5,286
明江	10,976	170	4,282			182
甯明	2,957		6,905		45	1,522
思樂	13,211	49	16,200			
合計	2,499,049	3,214	2,581,439	72,637	32,550	368,791

行政收入 菸酒稅 通過稅 禁烟罰金 防務特捐 其他收入 合計

600	8,100	104		858	52,537
	600			240	9,770
	30				12,721
8,900	7,920	1,638		6,494	109,450
780	1,500	234		330	56,393
130	300	47		250	27,095
900	1,743	104		5,448	50,067
2,500					29,314
100	11,727	91			76,682
995					15,654
	596				27,663
1,380	8,300	195			93,017
300	500			4,920	34,710
700	6,550	403		766	45,970
400	1,560	45		1,006	30,013
108	1,560	43		300	20,422
108	2,643	260		320	16,475
520	1,677	52		1,222	27,066
192	2,165	165		3,166	18,433
1,000		650		1,750	52,262
	934		1,444	15,979	27,799
1,680	1,060	1,950	1,950	15,328	111,042
624	2,934	330		3,712	29,684
384	1,150	91		481	17,716
300	3,335		2,990	8,650	26,697
800	240	374		200	31,077
63,997	129,727	488,946	30,984	254,679	605,837
					7,171,900

縣名	行政	公安	財務	教育文化	實業
全縣		89,136	9,963	45,801	
興安	12,542	6,462	1,485	32,679	
龍勝	7,320	1,200	1,440	16,203	
義甯	8,498	2,427	1,930	13,512	
靈川	35,675	6,587	4,551	42,265	
灌陽	9,180	2,832	5,356	2,940	
桂林	26,688	12,345	7,824	132,180	240
百壽	2,640	8,481	2,532	14,793	
中渡	2,579	5,928	975	13,788	
永福		3,480	696	2,906	
陽朔	19,986	7,176	2,445	24,838	
恭城	9,670	6,964	4,069	45,900	
富川	15,497	6,178	2,287	26,760	
賀縣	26,420	16,016	1,880	40,544	600
鍾山	5,743	3,392	1,920	41,870	
平樂	3,120	21,850	7,595	67,449	
荔浦	1,200	22,975	1,800	7,910	
榴江	8,251	7,972	962	33,729	
仁		11,792	1,963	18,471	
蒙山	8,372	7,881	4,753	22,971	
昭平	16,070	3,750	1,300	12,055	
懷集	8,536	23,495	6,387	124,473	
信都		5,740	2,150	25,800	
蒼梧	298,766	22,464	6,314	203,088	
藤縣	585	12,534	5,478	45,259	
岑溪	8,500	21,606	1,880	92,827	770
平南		3,648	5,232	1,080	
容縣	31,400	11,000	11,600	87,020	
桂平	749	14,165	7,800	32,688	
武宣		13,274	2,388	63,500	
貴縣	87,828	6,781	4,618	231,168	
興業	80,600	9,688	1,700	30,984	
鬱林	3,600	65,397	10,273	106,373	1,053

支出

交通	衛生	建設	其他	合計
		3,744	3,864	152,508
		629	1,909	55,706
				26,163
	220		6,132	32,719
768			493	90,339
			12	20,320
		3,600	17,839	200,716
				28,446
			325	23,595
			693	7,775
624	225		374	55,668
36,600		2,574	4,194	109,971
2,040			1,902	54,664
1,200		1,200	3,258	91,118
780	1,800		1,028	56,533
		1,466	686	102,166
		6,388	5,539	45,812
		119	1,549	52,532
				32,226
1,210			520	45,707
		100		33,275
1,997	8,320	13,786	9,880	196,874
10,800		2,500	200	47,190
		20,696	32,764	584,092
2,122			2,475	68,503
1,700				127,283
	300		3,868	14,128
3,600	1,626	7,900	2,478	156,624
1,997	2,246	4,867	1,422	65,934
		5,832	6,000	90,994
1,061		8,314	120	339,890
			5,518	128,490
		18,162	1,691	206,549

財政 縣支出

縣名	行政	公安	財務	教育文化	實業
北流		13,050	1,920		
陸川	2,214	29,660	5,176		699
博白	10,800	15,800	5,500	65,050	
三江	26,271	8,018	2,870	13,536	
融縣	1,248	12,480	15,899	31,067	
羅城		3,060	672		
宜北		7,600	720	7,400	
天河	2,211	7,422	840	2,400	
思恩	7,860	3,600	450	21,200	
南丹	2,270	9,411	1,934	21,419	
河池	3,372	11,233	2,074	20,137	
宜山	8,400	22,650	3,600	50,039	
柳城	35,357	7,164	1,030	34,798	230
雒容	18,505	2,496	1,198	3,369	
柳州		76,358	16,731	78,978	
忻城	5,712	5,847	912	13,800	
遷江	1,248	5,241	1,498	14,320	
來賓		7,738	600		
象縣		16,738	6,628	14,900	
都安	7,429	2,995	1,011	45,972	
隆山	10,946	3,822	2,028	15,077	
那馬	2,883	3,821	2,190	19,660	
果德	9,864	3,204	1,656	17,109	
隆安	2,500	7,370	2,939	47,808	
武鳴		50,570		42,500	
上林	3,954	3,720	2,628	36,273	
賓陽	5,000	4,000	2,000	33,000	
橫縣	1,260	14,103	4,960	38,925	
永淳	5,603	7,375	1,739	40,527	
邕甯	25,148	27,243	10,984	180,208	7,082
扶南	4,386	3,619	6,144	14,998	
融縣	2,000	8,060		14,300	
上思	12,694	3,749	3,944	23,177	101
西隆	3,720		1,440	13,152	
西林	120			3,300	
凌雲	3,720			27,856	

交通	衛生	建設	其他	合計
				14,970
		1,680	3,763	43,192
2,000			1,800	100,950
499			7,800	58,994
	7,488		686	68,868
	144	1,440	84	5,400
			1,080	16,800
	108		972	13,953
	600	19,080	30,510	83,300
	250	5,148	3,317	43,749
		1,555	83	38,454
		1,200	2,852	88,741
156	2,520		300	81,555
	733	4,347	2,748	33,396
		9,841		181,908
31		1,000	1,020	28,322
	144		1,191	23,642
			350	3,638
		2,160	1,400	41,876
		4,238	1,301	62,946
			2,960	34,833
49			448	29,051
				31,833
		523	1,581	62,721
		2,800	2,300	93,170
		52,790	2,225	101,590
		3,000		47,000
	70	4,480	3,835	67,633
6,645			5,700	67,594
		21,365	2,189	274,219
		1,235	760	31,142
				24,960
	546	4,056	3,560	51,827
60			4,404	22,776
				3,420
			4,800	36,376

財政 縣支出

縣名	行政	公安	財務	教育文化	實業
鳳山		960	530	5,890	
東蘭		7,000		6,516	
百色	24,900	66,844	4,508	70,727	
恩隆	10,521	3,831	2,496	27,791	
思林		1,480	729	1,228	
奉議	24,864	7,540	2,880	22,983	
恩陽	8,352	8,320	720	1,200	
天保	12,300	6,240	2,400	30,222	
向都		4,248	700	10,412	
鎮邊	1,116	3,240	594	7,905	
靖西	63,929	21,887	4,950	88,744	
雷平	8,280	1,700	1,000	18,393	
龍茗	6,817	3,633	1,320	20,323	
鎮結	1,794	5,312	1,450	10,446	
萬承	3,480	2,416	680	8,720	
養利	2,300	2,891	1,354	5,450	300
伺正	3,250	3,516	710	14,855	450
左縣	1,732	3,406	1,430	6,861	
崇善	1,547	22,054	1,560	25,923	
上金	6,440	3,200	1,080	8,484	
龍州	12,188	17,652	3,264	27,285	
憑祥			18,210	25,485	
明江	1,261	3,193	282	9,161	
甯明	5,170	3,864	1,212	6,197	
思樂	4,080	5,608	1,388		
合計	1,171,636	1,084,018	302,908	3,171,230	11,525

交通	衛生	建設	其他	合計
95			600	8,075
				13,516
4,500			6,000	177,479
62			2,248	46,949
			533	3,970
			1,800	60,067
		3,600	500	22,692
720	960	1,200	12,292	66,334
			943	16,303
8,750			216	21,821
		52,199	1,950	233,659
				29,373
				32,143
		748	1,310	21,060
				15,296
848	130	180	1,485	14,938
			993	23,774
312	117		1,665	15,523
			260	51,344
6,084		1,000	400	26,688
		720	1,525	62,634
				43,695
20	134		620	14,671
			50	16,493
			1,572	12,648
97,330	28,691	303,462	249,714	6,420,554

全省總收入

縣名	關稅	鹽稅	菸酒稅	印花稅	統稅餉捐	鑛稅	田賦
全縣			1,040	1,997	57,888		347,382
興安			1,257	1,248			127,663
龍勝				374	1,200		9,058
義甯			360	624	3,000		118,543
靈川			960	874	801		134,109
灌陽				499			73,797
桂林			168,931	9,984	106,592		190,651
百壽			470	874	1,671		46,017
中渡			1,200	499	1,600		34,702
永福			440	499	1,144		25,027
陽朔			182	624			70,000
恭城			1,020	499	7,500		79,335
富川			480	998	10,695		74,225
賀縣		72,355		3,744	151,442	260,000	110,772
鍾山			967	1,248	750		78,345
平樂			62,882	4,992	209,656		95,583
荔浦			1,344	1,248	2,800		66,813
榴江			1,560	749	6,166		17,239
修仁			538	998	300		45,440
蒙山				998	4,550		32,172
昭平			144	874	2,930		45,849
懷集		16,260	26,598	3,744	119,720		114,269
信都			845	624	1,010		48,974
蒼梧	2,300,000	1,441,856	811,720	62,400	2,606,072		203,845
藤縣			1,440	2,496	266,214		181,112
岑溪		7,849	160	1,248	3,358		69,257
平南			960	3,744	9,510		101,212
容縣			2,548	3,120	6,270		104,906
桂平			77,020	7,488	531,860		152,690
武宣			2,200	1,498	4,620		61,790
貴縣			7,200	4,992	17,546		301,029
興業			1,100	1,498	820		77,257
鬱林			157,307	12,480	58,884		114,597

各縣比較

契稅	營業稅	禁烟收入	防務特捐	其他	合計	百分比
7,254	22,792	3,250		30,256	471,859	.97
6,314	39,353	1,300	1,617	1,548	180,300	.37
260	3,975	1,196		23,865	39,928	.08
1,694	8,915	949		2,088	136,173	.28
2,536	19,769	2,600	24,025	7,337	193,011	.40
546	9,174	1,105		242	85,363	.18
16,040	158,869	73,580	131,592	36,596	892,835	1.83
1,215	18,443	1,300		4,140	74,130	.15
1,908	12,622	1,495		7,050	61,076	.13
1,687	18,793	1,898		4,064	53,552	.11
7,769	48,997	2,704	25,735	5,570	161,531	.33
3,180	33,294	1,820	26,309	11,697	164,654	.34
1,136	19,242	1,300	6,552	14,166	128,794	.26
949	45,505	2,600	86,035	15,371	748,773	1.54
2,791	10,424	1,898	35,951	9,362	141,736	.29
7,608	45,830	116,233	77,545	27,029	647,358	1.33
6,610	59,719	3,718	28,471	18,252	188,975	.39
1,860	28,204	1,300		3,320	60,398	.12
1,029	26,871	1,040		25,056	101,322	.21
1,305	12,246	1,300	1,009	14,475	68,055	.14
2,649	12,638	4,630	100	3,296	73,110	.15
1,154	41,424	2,600	39,998	39,617	405,384	.83
404	13,604	1,378		4,620	71,459	.15
16,770	150,073	5,940,360	783,904	304,606	14,621,606	30.04
3,452	98,681	3,250	100,092	9,283	666,020	1.37
812	18,112	3,250	1,650	28,493	134,189	.28
11,100	43,250	3,900	94,302	9,216	277,194	.57
12,780	35,920	2,522	47,047	29,026	244,139	.50
7,249	43,173	7,810	106,470	27,489	961,249	1.97
1,389	20,295	2,470	25,309	4,814	124,385	.26
12,345	96,731	8,450	125,217	32,821	606,331	1.26
10,830	34,001	1,300	34,180	12,479	173,465	.36
12,850	115,125	425,100	120,697	35,960	1,052,500	2.16

財政 各縣比較

縣名	關稅	鹽稅	菸酒稅	印花稅	統稅餉捐	鑛稅	田賦
北流			6,240	2,496	33,950		178,584
陸川			1,816	1,872	47,491		89,494
博白		110,178	6,000	1,872	13,150		155,581
三江			468	749	5,860		17,636
融縣			624	1,872	171,872		104,975
羅城			200	749	3,683		100,790
宜北			240	250	9,043		37,258
天河				374			30,660
思恩			620	998	7,000		69,767
南丹			288	374	1,660	15,600	44,391
河池			500	374	7,400		63,314
宜山			27,659	4,992	55,029		96,927
柳城			1,365	998			92,096
雒容				998	4,262		23,840
柳州			95,074	18,720	156,345		62,511
忻城			120	624			33,254
潯江			540	749	4,000		58,181
來賓				749	720		45,153
象縣			1,154	1,248	5,220		83,255
都安			300	998	11,720		32,485
隆山			608	499	3,000		26,016
那馬			360	499	110		37,899
果德			312	400	2,800		30,875
隆安			390	624	1,950		66,552
武鳴			2,200	1,872	27,485		87,030
上林			312	749			182,752
賓陽			820	2,496	12,303		128,890
橫縣		591,794	1,680	2,496	41,647		127,911
永淳			1,820	1,496	1,001		75,147
邕甯	160,000	32,911	329,897	37,440	304,470		236,762
扶南			530	499			48,546
綏濠			391	499	2,392		35,110
上思		30,332	700	998	4,800		78,856
西隆			338	374			22,098
西林			150	250			13,859
凌雲			600	749	8,100		63,193

契稅	營業稅	禁烟收入	防務特捐	其他	合計	百分比
10,361	44,933	3,536	33,074	9,460	322,634	.66
2,480	53,284	1,950		14,003	212,390	.44
2,800	71,173	4,810	25,037	17,795	403,396	.84
390	16,233	390		17,971	59,747	.12
5,075	59,349	4,160	61,651	3,337	412,915	.85
594	15,944	1,300	955	2,518	126,733	.26
241	6,723	221		1,700	52,676	.11
289	24,042	442	1,099	12,132	69,038	.14
254	20,382	845		2,170	102,036	.21
394	21,622	520		8,353	93,202	.19
1,344	34,466	780		3,482	111,660	.23
3,250	94,011	2,123,100	73,475	13,660	2,497,103	5.13
3,538	37,699	2,041	28,347	4,048	170,732	.35
3,250	14,960	1,300	23,676	15,173	87,464	.18
7,600	123,118	1,043,440	112,888	76,815	1,696,571	3.49
855	23,002	1,430		4,575	66,660	.14
749	16,231	1,950	748	944	84,032	.17
494	13,705	1,300	165	22,392	84,678	.17
599	41,611	2,418	34,121	7,720	177,346	.36
684	49,114	845		600	96,746	.20
162	24,927	195		14,390	70,697	.15
69	31,347	780		1,260	72,324	.15
348	20,883	229		150	56,096	.12
2,977	48,037	650	780	3,724	125,634	.26
429	25,287	1,385	23,123	35,230	204,555	.42
1,378	10,066	1,625		24,922	221,804	.46
2,020	34,851	7,085	14,040	24,153	226,667	.47
2,875	61,962	2,730	30,694	9,646	873,435	1.79
4,300	37,852	1,755		12,579	136,959	.28
11,050	296,654	5,026,732	376,601	263,611	7,076,148	14.54
365	10,943	390		2,125	63,453	.13
257	9,985	286		170	49,090	.10
1,288	24,511	351		7,252	143,033	.31
117	2,777	130		16,892	42,726	.09
36	2,885	130		300	17,610	.04
2,056	28,028	624		5,489	108,839	.22

財政 各縣比較

縣名	關稅	鹽稅	菸酒稅	印花稅	統稅餉捐	鑛稅	田賦
鳳山					600		
東蘭					30		
百色			81,995	7,488	62,019		36,751
恩隆			780	749	70,639		63,945
思林			130	250	300		29,460
奉議			900	499	1,743		42,583
恩陽			2,500	250			45,736
天保			100	499	11,727		28,551
向都			995	374			26,195
鎮邊				250	596		41,525
靖西			1,380	874	8,300		110,698
雷平			300	374	500		37,084
龍茗			700	499	6,550		35,083
鎮結			400	250	1,560		34,424
萬承			108	250	1,560		28,366
養利			108	499	2,643		14,228
同正			520	1,248	1,677		22,046
左縣			192	374	2,165		16,047
崇善			1,000	874			25,603
上金				374	934		17,959
龍州	24,000		71,059	4,992	106,315		36,980
憑祥			624	499	2,934		19,025
明江			384	749	1,150		25,653
甯明			300	749	3,335		13,774
思樂			800	749	240		35,239
未分縣				87,608		51,258	265,616
省外							
待查			2,600	3,900			
合計	2,484,000	2,303,535	1,935,163	350,092	5,429,049	326,858	7,091,847

財政 各縣比較

契稅	營業稅	禁烟收入	防務特捐	其他	合計	百分比
	6,340			3,190	10,130	.02
	11,772			1,207	13,009	.03
1,408	71,626	1,053,468	87,654	20,929	1,423,338	2.92
612	35,913	624		2,020	174,682	.36
138	11,223	242		2,300	44,043	.09
531	33,054	325		6,580	86,215	.18
260	13,774	182		270	62,972	.13
2,680	52,937	247		5,624	102,365	.20
143	13,013	182		367	41,269	.08
109	10,192	260		507	53,499	.11
456	31,079	845		5,765	159,397	.33
184	17,571	650		6,800	63,463	.13
911	24,431	663		766	69,603	.14
127	15,697	240		1,279	53,977	.11
273	7,933	238		1,830	40,558	.08
58	5,788	520		2,696	26,540	.05
440	13,243	182		4,833	44,139	.09
468	6,104	425		3,542	29,317	.06
691	39,202	780		2,128	70,278	.14
36	3,634	260	1,444	16,964	41,655	.09
2,280	69,855	182,065	49,444	34,245	581,235	1.15
808	11,719	460		10,618	46,687	.11
539	5,591	286		1,159	35,511	.08
182	8,745	195	2,990	11,945	42,215	.09
210	18,584	794		200	56,786	.13
		1,940,900		1,487,184	3,832,566	7.87
				1,022,438	1,022,438	2.10
					6,500	.01
256,047	3,357,721	18,061,984	2,905,818	4,121,396	48,673,530	100.00

各縣人民

縣名	菸酒稅	印花稅	田賦	契稅	營業稅	藥照費	防務特捐
全縣	1,040	1,997	347,382	7,254	22,792	3,250	
興安	1,257	1,248	127,663	6,314	39,353	1,300	1,617
龍勝		374	9,053	260	3,975	1,196	
義甯	360	624	118,543	1,694	8,915	949	
鍾川	960	874	134,109	2,536	19,769	2,600	24,025
瀘陽		499	73,797	546	9,174	1,105	
桂林	168,931	9,984	190,651	16,040	158,869	33,800	131,592
百壽	470	874	46,017	1,215	18,443	1,300	
中渡	1,200	499	34,702	1,908	12,622	1,495	
永福	440	499	25,027	1,687	13,793	1,898	
陽朔	182	624	70,000	7,769	48,997	2,704	25,735
恭城	1,020	499	79,335	3,180	33,294	1,820	26,309
富川	480	998	74,225	1,136	19,242	1,300	6,552
賀縣		3,744	110,772	949	45,505	2,600	86,035
鍾山	967	1,248	78,345	2,791	10,424	1,898	35,951
平樂	62,882	4,992	95,583	7,608	45,830	66,313	77,545
荔浦	1,344	1,248	66,813	6,610	59,719	3,718	28,471
榴江	1,560	749	17,239	1,869	28,204	1,300	
修仁	583	998	45,440	1,029	26,871	1,040	
蒙山		998	32,172	1,305	12,246	1,300	1,009
昭平	144	874	45,849	2,649	12,638	4,630	100
懷集	26,598	3,744	114,269	1,154	41,424	2,600	39,998
信都	845	624	48,974	404	13,604	1,378	
蒼梧	811,720	62,400	203,845	16,770	150,073	215,160	783,904
藤縣	1,440	2,496	181,112	3,452	98,681	3,250	100,092
岑溪	160	1,248	69,257	812	18,112	3,250	1,650
平南	960	3,744	101,212	11,100	43,250	3,900	94,302
容縣	2,548	3,120	104,906	12,780	35,920	2,522	47,047

負擔比較

縣地方 雜稅捐	包捐 經費	其他	合計	人數	每人負擔 左列各稅	每人實 在負擔
6,690	312		390,717	420,000	0.93	2.23
536	862		180,150	137,000	1.31	2.61
5,594			20,457	55,000	0.37	1.67
3,156	103		134,349	33,000	3.53	4.83
4,181	7,495		196,549	110,000	1.78	3.08
			85,121	88,000	0.96	2.26
30,287	90,157	5,200	835,511	295,000	2.83	4.13
2,753	141		71,213	46,000	1.54	2.84
6,220	360		59,006	25,000	2.36	3.66
1,444	132		49,920	43,000	1.16	2.46
	7,775		163,786	105,000	1.55	2.85
8,145	8,199		161,801	94,000	1.72	3.02
24,480	2,110		130,523	81,000	1.61	2.91
16,026	25,810		291,441	180,000	1.61	2.91
6,550	11,075		149,249	110,000	1.35	2.65
13,472	42,128		416,353	115,000	3.62	4.92
9,000	8,944		185,367	94,000	1.97	3.27
6,861	463		58,241	39,000	1.49	2.79
17,197	176		93,339	45,000	2.07	3.37
11,674	303		61,007	90,000	0.67	1.97
4,385	73		71,342	113,000	0.63	1.93
38,564	19,979		288,330	237,000	1.21	2.51
5,530	253		71,612	50,000	1.43	2.73
180,712	478,687	31,460	2,934,731	379,000	7.74	9.04
33,660	30,460		454,643	312,000	1.45	2.75
8,294	543		103,326	173,000	0.59	1.89
15,840	28,579		302,887	378,000	0.80	2.10
13,350	14,873		237,071	272,000	0.87	2.17

財政 人民負擔

縣名	菸酒稅	印花稅	田賦	契稅	營業稅	藥照費	防務特捐
桂平	77,020	7,488	152,690	7,249	43,173	7,810	106,470
武宣	2,200	1,498	61,790	1,389	20,295	2,470	25,309
貴縣	7,200	4,992	301,029	12,345	96,731	8,450	125,217
興業	1,100	1,498	77,257	10,830	34,001	1,300	34,180
鬱林	157,307	12,480	114,597	12,850	115,125	136,500	120,697
北流	6,240	2,496	178,584	10,361	44,933	3,536	33,074
陸川	1,816	1,872	89,494	2,480	53,284	1,950	
博白	6,000	1,872	155,581	2,800	71,173	4,810	25,037
三江	468	749	17,686	390	16,233	390	
融縣	624	1,872	104,975	5,075	59,349	4,160	61,651
羅城	200	749	100,790	594	15,944	1,300	955
宜北	240	250	37,258	241	6,723	221	
天河		374	30,660	289	24,042	442	1,099
思恩	620	998	69,767	254	20,382	845	
南丹	288	374	44,391	394	21,622	520	
河池	500	374	63,314	1,344	34,466	780	
宜山	27,659	4,992	96,927	3,250	94,011	88,400	73,475
柳城	1,365	998	92,696	3,538	37,699	2,041	28,347
雒容		998	23,840	3,250	14,960	1,300	23,676
柳州	95,074	18,720	62,511	7,660	123,118	52,840	112,888
忻城	120	624	36,254	855	23,002	1,430	
遷江	540	749	58,181	749	16,221	1,950	748
來賓		749	45,153	494	13,705	1,300	165
象縣	1,154	1,248	83,255	599	41,611	2,418	34,121
都安	300	998	32,485	684	49,114	845	
隆山	608	499	26,916	162	24,927	195	
那馬	360	499	37,899	69	31,347	780	
果德	312	499	30,875	348	20,883	229	
隆安	390	624	66,552	2,977	48,037	650	780
武鳴	2,200	1,872	87,039	429	25,287	1,885	23,128
上林	312	749	182,752	1,378	10,066	1,625	

財政 人民負擔

縣地方 雜稅捐	包捐 經費	其他	合計	人數	每人負擔 左列各稅	每人實 在負擔
13,074	55,047	8,450	478,471	417,000	1.14	2.44
7,318	8,253		130,522	115,000	1.13	2.43
34,400	39,725		630,089	337,000	1.86	3.16
5,031	10,584		175,781	95,000	1.85	3.15
20,366	83,401		773,323	309,000	2.50	3.80
900	11,794		291,918	300,000	0.97	2.27
14,818	545		166,259	235,000	0.70	2.00
18,150	9,311		294,734	326,000	0.90	2.20
23,045	140		59,101	72,000	0.82	2.12
1,872	18,682		258,260	122,000	2.11	3.41
5,970	346		126,848	61,000	2.07	3.37
6,743	72		51,748	25,000	2.06	3.36
11,784	330		69,020	48,000	1.43	2.73
9,030	186		102,082	73,000	1.39	2.69
6,160	86		73,835	40,000	1.84	3.14
10,500	150		111,428	67,000	1.66	2.96
8,400	30,340		427,454	212,000	2.01	3.31
1,455	8,914		177,053	70,000	2.52	3.82
18,896	7,103		94,023	25,000	3.76	5.06
63,554	62,389	8,060	606,814	128,000	4.74	6.04
2,191	36		64,512	53,000	1.11	2.41
4,754	386		84,278	60,000	1.40	2.70
22,312	49		83,927	46,000	1.82	3.12
10,320	10,582		185,308	76,000	2.43	3.73
12,320	90		96,836	126,000	0.76	2.06
15,740	182		69,229	39,000	1.77	3.07
1,070	103		72,132	40,000	1.80	3.10
2,800	94		56,040	36,000	1.55	2.85
4,105	351		124,466	82,000	1.51	2.81
61,625	7,598		211,063	164,000	1.28	2.58
23,026	94		220,002	123,000	1.78	3.08

財政 人民負擔

縣名	菸酒稅	印花稅	田賦	契稅	營業稅	藥照費	防務特捐
賓陽	820	2,496	128,899	2,020	34,851	7,085	14,040
橫縣	1,680	2,496	127,911	2,875	61,962	2,730	30,694
永淳	1,829	2,496	75,147	4,300	37,852	1,755	
邕甯	329,897	37,440	502,378	11,050	296,654	264,852	376,601
扶南	590	499	48,546	365	10,943	390	
綏濱	391	499	35,11	257	9,985	286	
上思	700	998	78,856	1,288	24,511	351	
西隆	338	374	22,098	117	2,777	130	
西林	150	250	13,859	36	2,835	130	
凌雲	600	749	63,193	2,056	28,028	624	
鳳山					6,340		
東蘭					11,772		
百色	81,995	7,488	36,751	1,408	71,626	43,368	87,654
恩隆	780	749	63,345	612	35,913	624	
思林	130	250	29,460	128	11,223	242	
奉議	900	499	42,583	531	33,054	325	
恩陽	2,500	250	45,736	260	13,774	182	
天保	100	499	23,551	2,630	52,937	247	
向都	935	374	26,195	143	13,013	182	
鎮邊		250	41,525	109	10,192	260	
靖西	1,330	874	110,698	456	31,079	845	
雷平	300	374	37,084	184	17,571	650	
龍岩	700	499	35,083	911	24,431	633	
鎮結	400	250	34,424	127	15,637	240	
萬承	108	250	28,366	273	7,933	238	
養利	108	499	14,228	58	5,788	520	
同正	520	1,248	22,046	440	13,243	182	
左縣	192	374	16,047	463	6,104	425	
崇善	1,000	874	25,603	691	39,202	780	
上金		374	17,959	36	3,684	260	1,444
龍州	71,059	4,992	36,980	2,280	69,855	37,765	49,444

財政 人民負擔

縣雜	地方稅捐	包捐經費	其他	合計	人數	每人負擔 左列各稅	每人實 在負擔
	16,303	4,458		210,972	200,000	1.05	2.35
	760	9,712		240,820	326,000	1.02	2.32
	3,136	549		127,064	145,000	0.87	2.17
	81,171	211,949	74,725	2,186,717	340,000	6.43	7.73
	1,800	177		63,310	70,000	0.90	2.20
	2,496	117		49,141	21,500	2.28	3.53
	8,050	210		114,964	59,000	1.94	3.24
	15,773	101		41,713	53,500	0.77	2.07
		45		17,355	27,000	0.64	1.94
	8,958	180		104,388	122,600	0.85	2.15
	840			7,180	40,000	0.17	1.47
	887			12,659	190,000	0.03	1.36
	25,114	50,895	1,560	407,859	47,000	8.67	9.97
	1,830	234		104,087	90,000	1.15	2.45
	550	39		42,032	22,000	1.90	3.20
	7,131	270		85,353	86,000	0.90	2.29
		750		63,452	54,000	1.17	2.47
	11,727	30		96,771	90,000	1.07	2.37
		238		41,200	72,000	0.57	1.87
	596			52,932	45,000	1.17	2.47
	8,300	414		154,046	254,000	0.60	1.90
	5,420	90		61,673	55,000	1.12	2.42
	7,316	210		69,813	52,000	1.34	2.64
	2,566	120		53,824	36,000	1.49	2.79
	1,860	32		39,060	30,000	1.30	2.60
	2,963	32		24,106	20,500	1.18	2.48
	2,399	156		40,734	30,000	1.35	2.65
	5,331	58		28,909	15,500	1.87	3.17
	1,750	300		70,200	45,000	1.56	2.86
	16,913	433		41,103	31,000	1.32	2.62
	20,388	36,151	1,950	330,864	51,000	6.48	7.78

財政 人民負擔

縣名	菸酒稅	印花稅	田賦	契稅	營業稅	藥照費	防務特捐
憑祥	624	499	19,025	808	11,719	460	
明江	384	749	25,653	539	5,591	286	
甯明	300	749	13,774	182	8,745	195	2,990
思樂	800	749	35,239	210	18,584	764	
合計	1,982,583	253,584	7,091,847	256,047	3,357,721	1,070,984	2,905,818

- (一)關稅，鹽稅，統稅，餉捐，禁烟罰金，(禁烟罰金大部份爲省外人民負擔，故祇以四分之一計算)等五項，共 14,000,000 以全省人民 10,778,100 爲標準，每人應攤1.3元。
- (二)鑛稅係轉嫁於省外人民負擔，電政，財產，事業，行政，債款各種收入，不得謂爲負擔，故不列。
- (三)包捐經費如菸酒稅防務特捐，約等收入百分之三十，今即依據此數推定。

縣地 雜稅	地方 捐	包 捐 經 費	其 他	合 計	人 數	每人 負擔 左列 各稅	每人 實 在 負擔
	6,646	187		39,968	23,500	1.70	3.00
	1,631	115		34,948	12,400	2.81	4.11
	12,030	987		39,952	18,600	2.14	3.44
	440	240		57,026	42,000	1.35	2.65
	1,199,970	1,466,514	131,405	19,721,473	10,778,100	1.75	3.05

(四)據所得材料計算，廣西人民負擔，全省平均每人約三元，如蒼梧，百色，邕甯，龍州，柳州，平樂，桂林，負擔較重，因地方比較繁盛，稅捐較多，且政府之收入，乃人民之支出，同時政府之支出，又為人民之收入，繁盛之區，銷售較易，得工亦較易，故其負擔力較強。至義甯，雒容，明江，每人負擔至四元以上，則應重加研究。

廣 西 銷 鹽

月別	梧州		平塘江局	鬱博局	那連局
	臨全	大江			
7	19,191	59,852	9,699	2,129	2,508
8	32,031	54,900	28,533	4,775	2,568
9	30,582	38,313	7,490	2,450	2,189
10	10,319	27,038	22,165	2,454	1,540
11	16,901	10,240	17,247	2,259	2,610
12	1,094	3,231	20,066	2,454	4,112
1	23,125	19,632	6,854	3,817	3,000
2	14,109	14,311	12,267	2,165	1,032
3	25,280	18,605	15,335	5,933	2,436
4	24,237	9,218	12,492	242	2,482
5	17,657	11,772	12,113	5,815	2,283
6	11,839	16,581	18,809	7,945	1,180
合計	226,365	283,702	183,070	42,438	27,340

廣 西 銷 鹽

月別	梧州		平塘江分局	鬱博分局	那連分局	上思分局
	臨全	大江				
7	29,789	36,292	24,435	483	1,231	662
8	22,813	32,034	25,304	290	2,033	611
9	23,257	33,637	41,332	4,167	2,165	750
10	17,907	9,649	24,831	5,034	909	639
11	15,838	10,652	23,139	392	1,105	480
12	27,066	19,796	8,078	1,891	451	600
1	12,743	18,303	8,202	149	454	555
2	41,755	15,640	14,769	181	1,188	506
3	30,287	28,883	16,307	649	2,433	872
4	21,874	28,991	20,173	227	1,620	1,103
5	18,234	32,911	29,969	10,536	2,209	1,437
6	47,959	59,211	55,866	13,018	3,092	1,178
合計	309,582	325,999	282,405	37,017	12,965	9,333


統計 (二十年度)

上思局	賀江局	懷集局	合計
445	5,228	425	99,477
375	6,049	321	129,561
419	2,714	173	84,330
303	3,127	255	67,206
576	3,940	168	53,941
714	1,392	320	33,383
1,112	1,171	—	58,711
213	—	1,234	45,331
765	—	—	68,354
847	834	1,894	52,246
1,210	3,038	282	54,170
539	2,034	352	59,279
7,523	29,527	5,424	805,989

統計 (二十一年度)

賀江分局	懷集分卡	水汶分卡	東安分局	容縣分卡	合計
3,257	808	4	—	—	96,961
1,837	941	2	—	—	85,865
2,708	288	1	—	—	108,305
5,671	476	—	—	—	65,206
2,720	482	11	41	—	54,920
1,663	878	221	50	—	60,694
626	242	155	—	—	41,429
3,037	434	224	—	—	77,734
2,801	637	333	—	—	83,257
2,433	1,099	325	—	—	77,845
2,097	420	303	—	—	98,116
4,813	2,079	747	—	313	183,276
33,663	8,784	2,376	91	313	1,038,608

銷鹽數量係以擔計，每擔徵稅毫幣二元六角。



全省教育概況

(二十二年調查)

類別	數量	職教員	學生	經費
高等學校	2	120	293	388,256
中等學校	108	1,924	22,530	2,286,672
初等學校	11,975	23,990	541,742	4,210,174
特殊學校	7	360	1,776	1,073,682
教會學校	23	90	1,300	27,577
合計	12,115	26,484	567,641	7,986,361
社會教育	662	971	6,503	251,887
總計	12,777	27,455	574,144	8,238,248

(一)所列經費均以毫幣元計算。

(二)此篇所列經費，比較財政篇所列，微有出入，因特種學校包括在內，學費及各項私人捐助，教會募捐，均為財政篇所未列。

全省學校

類別	校數	職教員	學生		合計	經費	
			男	女			
高等	大學	1	95	177	8	185	299,300
	專科學校	1	25	106	2	108	88,956
	合計	2	120	283	10	293	388,256
中等	省立高級中學	4	215	1,406	127	1,533	323,332
	省立初級中學	12	444	4,968	279	5,247	658,580
	省立女子初級中學	4	138		942	942	138,983
	縣立初級中學	42	701	9,692	654	10,346	881,651
	縣立女子初級中學	1	17		90	90	8,138
	私立初級中學	14	217	2,375	191	2,566	155,296
	縣立職業學校	2	29	111	15	126	27,744
	縣立師範講習所	29	163	1,592	88	1,680	92,948
	合計	108	1,924	20,144	2,386	22,530	2,286,672

教育 高等中等

類 別	校數	職教員	學生		合計	經費	
			男	女			
初等	高級小學校	1,070	5,522	115,669	12,557	128,226	1,810,454
	女子高級小學校	52	320		6,948	6,948	115,977
	初級小學校	10,809	18,042	374,562	29,811	404,373	2,261,454
	女子初級小學校	38	91		1,755	1,755	13,492
	幼稚園	6	15	236	204	440	8,797
合計	11,975	23,990	490,467	51,275	541,742	4,210,174	
特 殊 學 校	7	360	1,763	13	1,776	1,073,682	
	會 學 校	23	90	770	530	1,300	27,577
總 計	12,115	26,484	513,427	54,214	567,641	7,936,361	

說明： 1. 經費欄包含省款，地方款，學費，以及其他經費款數在內。
2. 高級中學校學生數內，包含西大預科學生數。

校 名	地址	成立年	職教員	學生	經費	備 註
高 等 學 校						
省立廣西大學	梧州	民一七	95	185	299,300	一七年七月成立，一八年因政變停辦，二十年七月始行恢復。
省立師範專科學校	，，	，，二一	25	108	88,956	二一年八月成立
合 計			120	293	388,256	
中 等 學 校						
省立廣西大學預科				430		職教員及經費不另列
，，第一高級中學校	邕甯	民一八	60	333	91,415	民五年為廣西省立第三師範，一八改為廣西省立第一中學校高中部，二〇年八月改今名。
，，第二	，，鬱林	，，一五	43	287	74,009	光緒三四年為鬱林五屬學堂，民一〇改為省立第九中學，一五改今名
，，第三	，，桂林		63	243	75,320	

校名	地址	成立年	職教員	學生	經費	備註
省立第四高級中學校	梧州	民二〇	49	240	82,588	創立于光緒末葉，名冰井學堂，民元改為省立第一師範學校，一八改爲省立第二中學校，高中部，民二〇改今名。
合計			215	1,533	323,332	
省立第一中學校	邕甯	光緒三二	83	905	83,685	原名南甯府中學堂，民六改今名。
，第二	梧州	，三〇	35	390	52,885	初名中西學堂，後改名梧州中學堂，民六收歸省立，始定今名。
，第三	桂林	，三一	57	800	81,472	初名廣西官立桂林府中學堂，民二年改爲桂林縣立中學校，民七改今名。
，第四	柳州	，三三	50	535	75,544	初名柳羣中學堂，民元改稱柳州中學校，民八改今名。
，第五	百色	，三一	25	413	55,974	初名泗色中學堂，民八改今名。
，第六	崇善	，三三	20	239	43,728	初名太平預備中學，宣統元年改今名爲太平中學，民九改今名。
，第七	龍州	，三二	27	253	41,832	初名邊防師範學堂，宣統元年改爲廣西第一農業中學堂，民元改爲鎮南中學校，民七改今名。
，第八	桂平	，三〇	38	346	53,696	初名潯羣中學堂，民元改爲潯州中學堂，民九改今名。
，第九	武鳴	，三三	25	307	36,514	初名武那七司中學，民五改爲武鳴縣立中學校，民一五改今名。
，第十	平樂	，三一	36	397	55,766	初名平樂府官立中學堂，民一〇改爲省立第十一中學校，民一五改今名。
，第十一	宜山	，三四	20	279	35,664	初名慶遠六縣中學，民一〇改今名。

校名	地址	成立年	職教員	學生	經費	備註
省立第十二中學校	賓陽	光緒三四	28	383	41,820	初名賓陽上遷中學，民一五改今名。
合計			444	5,247	658,580	
省立第一女子中學校	梧州	民一五	36	306	47,040	民一五以前爲蒼梧縣立女子師範學校，民一五改爲省立第一女子師範學校，民一八改今名。
，第二，	桂林	，一〇	39	291	33,311	初名道立女子師範講習所，民一五改爲省立女子師範學校，民一八改今名。
，第三，	邕甯	，一五	33	225	37,683	民一五係省立第一中學校女子部，一六改爲省立三女子師範學校，一九改今名。
，第四，	柳州	，一五	30	120	20,949	
合計			138	942	138,983	
全縣縣立初級中學校	全縣	民八	13	192	19,810	
興安	興安	，二〇	24	129	14,260	
桂林縣立桂山初級中學校	桂林	，三	49	729	45,000	
富川縣立初級中學校	富川	，一九	12	164	13,910	
賀縣	賀縣	，一〇	25	388	33,775	民國十年以前係高等小學，民十以後始開辦中學。
賀縣縣立女子初級中學校	，	，一五	17	90	8,138	初名縣立女師範講習所，民一八改爲今名。
鍾山縣立初級中學校	鍾山	，一五	11	167	16,412	初名兩等小學，民一三改爲師範講習所，民一九改今名。
平樂	平樂	，一九	18	258	20,075	
荔浦	荔浦	，八	11	156	11,222	
榴江	榴江	，一八	9	78	9,846	
蒙山	蒙山	，一九	12	205	14,310	
懷集	懷集	，六	16	282	23,432	

校名	地址	成立年	職教員	學生	經費	備註
蒼梧縣立初級中學校	蒼梧	民八	40	476	47,864	
藤縣	藤縣	二	20	305	21,000	
岑溪	岑溪	四	19	329	16,778	
平南	平南	光緒三二	21	445	40,752	
容縣	容縣	，	26	385	36,660	
桂平縣立第一初級中學校	桂平	，三三	19	311	25,900	
，第二	，	，民一六	10	129	11,776	初係私立，民八改歸縣轄。
武宣縣立初級中學校	武宣	，元	19	257	21,200	
貴縣	貴縣	光緒三〇	6	324	35,030	
興業	興業	民一四	17	218	15,844	
鬱林	鬱林	，一二	24	329	32,612	民一二以前係高等小學。
北流	北流	，三	20	320	26,654	
北流縣立第二初級中學校	，	，一七	10	154	12,000	
陸川縣立初級中學校	陸川	宣統元	18	213	18,086	初為初等農業學校，民二改為中學
博白	博白	民一三	21	259	30,026	
融縣	融縣	，	16	166	12,100	民一三以前係高等小學。
宜山	宜山	，一九	10	145	17,700	
柳城	柳城	，一九	9	97	9,850	民國初年創辦，旋因時局變亂經費無着，中途停頓，至民一九始恢復。
柳州	柳州	，一六	19	234	23,504	
象縣	象縣	，	12	80	10,400	
都安	都安	，一三	11	171	18,900	
隆山	隆山	，二一	7	165	9,000	
隆安	隆安	，二〇	12	202	17,140	
武鳴	武鳴	，二〇	9	158	11,418	民二〇由縣立師範講習所改辦。

教育 高等中等

校名	地址	成立年	職教員	學生	經費	備註
上林縣立初級中學校	上林	民一九	11	159	16,586	
賓陽	賓陽	，，二一	14	232	14,648	
橫縣	橫縣	，，一二	19	399	22,520	
永淳	永淳	，，一八	9	157	13,516	
邕甯	邕甯	，，七	32	480	48,025	初辦時係商業學校，旋改為中學。
靖西	靖西	，，三	13	182	18,150	
雷平	雷平	，，二一	8	120	6,960	
合計			718	10,436	339,789	
私立三民初中學校	桂林	民二〇	34	349	12,745	
，，明志	蒼梧	，，一九	26	290	11,460	
，，永業	岑溪	，，二〇	7	100	8,000	
，，瓊萃	容縣	，，一六	8	144	12,850	
，，都嶠	，，	，，一六	18	284	16,940	
，，正心	桂平	，，一九	23	99	7,211	
，，懷城	貴縣	，，二〇	9	109	8,500	
，，樹人	，，	，，一八	10	220	16,360	
，，紫泉	鬱林	，，一九	16	256	16,680	
，，晴川	，，	，，一二	14	158	8,700	
，，育才	，，	，，一四	15	178	12,840	初辦時係英文夜學，民一五改辦中英算專修科，民一八改今名。
，，陵城	北流		5	104	5,400	
，，民光	博白	民二一	9	95	7,750	
，，平旦	邕甯	，，二一	23	180	9,860	
合計			217	2,566	155,296	
邕甯縣立職業學校	邕甯		15	55	9,840	
蒼梧	蒼梧		14	71	17,904	
合計			29	126	27,744	

校名	地址	成立年	職教員	學生	經費	備註
義甯縣立師範講習所	義甯	民一五	9	60	1,532	
昭平	昭平	一七	5	62	3,000	
信都	信都	二一	3	51	3,962	
懷集	懷集	一五	7	82	9,493	
興業	興業	二〇	11	17	1,700	
羅城	羅城	八	4	54	1,884	
天河	天河	二〇	6	46	2,750	
思恩	思恩	一六	4	47	2,750	
南丹	南丹	一七	4	42	3,360	
忻城	忻城	二〇	3	50	3,000	
果德	果德	一六	4	60	3,100	
武鳴	武鳴	一七	5	116	2,000	
邕甯	邕甯	一九	7	52	1,800	
扶南	扶南	二〇	3	67	2,000	
綏濠	綏濠	二〇	4	70	2,620	
上思	上思	八	3	67	1,433	
百色	百色	一八	9	67	4,370	
奉議	奉議	一八	5	63	3,072	
恩隆	恩隆	一六	6	49	3,830	
天保	天保	一八	6	56	3,924	
雷平	雷平	二〇	7	50	2,685	
同正	同正	一六	8	62	2,030	
左縣	左縣	二〇	4	47	1,431	
崇善	崇善	一六	6	49	3,395	
博白區立師範講習所	博白		5	30	1,000	
邕甯縣立鄉村師範學校	邕甯	民二二	6	50	3,900	
北流縣立鄉村師範講習所	北流	二一	12	105	13,000	
養利縣立小學教員養成所	養利		3	57	1,397	
恩陽縣立小學教員養成所	恩陽	民二一	4	52	2,400	
合計			163	1,680	92,948	

高初級小學

(省中附小,師專附小,

高級

縣名		校數	職教員	學生	經費
全	縣	22	106	1,919	29,557
興	安	10	45	1,035	12,568
龍	勝	3	20	335	3,312
義	甯	6	23	385	575
靈	川	10	33	715	9,865
灌	陽	5	18	500	10,587
桂	林	49	289	5,300	79,023
百	壽	3	13	285	4,003
中	渡	3	10	21	3,730
永	福	6	26	520	6,172
陽	朔	10	45	1,278	12,442
恭	城	9	37	1,036	16,423
富	川	9	43	885	12,474
賀	縣	40	197	4,412	61,113
鐘	山	10	49	1,104	19,159
平	樂	13	116	2,596	43,698
荔	浦	13	84	1,812	22,260
榴	江	6	29	167	5,138
修	仁	5	43	802	8,405
蒙	山	12	52	1,619	15,782
昭	平	7	40	657	11,526
懷	集	7	47	634	24,382
信	都	4	18	307	11,040
蒼	梧	42	339	6,500	160,765
藤	縣	24	150	3,136	53,099
岑	溪	15	82	1,491	28,705
平	南	25	114	2,735	42,698

及幼稚園

(縣立,區立,均在內。)

初級				合計			
校數	職教員	學生	經費	校數	職教員	學生	經費
200	283	5,685	31,950	222	339	7,604	61,507
119	252	3,936	29,733	129	297	4,971	42,301
79	336	2,094	9,815	82	356	2,429	13,127
64	69	1,767	14,121	70	92	2,152	14,696
123	150	4,445	18,310	133	183	5,160	28,175
103	116	3,528	14,797	108	134	4,028	25,384
248	291	7,007	33,241	7	580	12,307	112,264
60	61	1,503	6,326	63	74	1,788	10,329
19	17	224	2,040	22	27	245	5,770
46	51	1,195	5,727	52	77	1,715	11,899
64	90	2,074	9,928	74	135	3,352	22,370
116	136	3,669	24,752	125	173	4,705	41,175
133	165	4,151	16,293	142	208	5,036	28,767
158	238	5,667	35,986	198	435	10,079	97,099
111	133	3,721	22,915	121	182	4,825	42,074
195	281	5,464	43,521	208	397	8,060	87,219
133	164	4,483	28,342	146	248	6,295	50,602
38	85	1,598	15,161	44	114	1,765	20,299
27	45	1,098	7,172	32	88	1,900	15,577
117	145	4,308	26,113	129	197	5,927	41,895
157	230	4,517	32,153	164	270	5,174	43,679
344	451	9,665	64,304	351	498	10,299	88,686
43	51	1,376	10,535	47	69	1,683	21,575
264	676	10,396	127,662	306	1,015	16,896	288,427
190	467	6,989	39,076	214	617	10,125	92,175
82	205	3,599	22,307	97	287	5,090	51,012
240	333	9,044	56,529	265	447	11,779	99,227

教育 初等

高級

縣名	高級			
	校數	職教員	學生	經費
容縣	38	267	4,336	54,766
桂平	29	192	3,404	54,111
武宣	12	56	1,207	18,030
貴縣	43	199	5,075	63,050
興業	11	69	1,695	18,198
鬱林	16	153	2,749	60,836
北流	24	122	2,476	53,598
陸川	17	115	1,935	38,859
博白	17	109	2,029	41,938
三江	3	15	306	3,480
融縣	26		2,027	23,249
羅城	5	28	609	7,472
宜北	1	9	156	2,100
天河	2	11	208	3,138
思恩	6	24	522	7,868
南丹	2	11	205	4,060
河池	6	30	775	11,659
宜山	15	70	1,374	19,192
柳城	13	61	1,384	17,092
雒容	4	24	490	8,482
柳州	16	100	2,181	30,472
忻城	5	18	421	6,360
遷江	7	23	637	8,331
來賓	7	41	1,067	14,649
象縣	5	33	401	15,650
都安	22	71	2,399	17,130
隆山	12	41	994	10,602
那馬	5	21	494	6,909
果德	6	17	682	6,455
隆安	12	79	2,640	22,641

初級				合計			
校數	職教員	學生	經費	校數	職教員	學生	經費
178	419	5,461	33,107	216	686	9,797	87,873
484	1,073	24,333	138,305	513	1,265	27,737	192,416
52	134	2,325	18,519	64	150	3,532	36,549
191	295	9,973	63,025	234	494	15,048	126,075
82	181	3,933	22,163	93	250	5,628	40,361
399	1,393	16,233	110,930	415	1,546	18,982	171,766
405	683	13,883	91,535	429	805	16,359	145,133
282	661	10,286	53,355	299	776	12,221	92,214
307	667	9,735	69,481	324	776	11,764	111,419
38	56	1,453	5,304	41	71	1,759	8,784
88		2,413	14,326	114		4,440	37,575
44	58	1,469	5,831	49	86	2,078	13,303
20	19	610	3,285	21	28	766	5,335
48	53	1,554	6,653	50	64	1,762	9,791
20	24	1,020	6,069	26	48	1,542	13,937
34	35	1,238	7,946	36	46	1,443	12,006
92	95	3,208	16,614	98	125	3,983	28,273
47	54	1,393	12,310	62	124	2,767	31,502
115	161	3,713	19,103	128	222	5,097	36,195
13	13	398	3,120	17	37	888	11,602
48	82	2,243	26,082	64	182	4,424	56,554
17	22	748	4,645	22	40	1,169	11,005
17	20	729	4,641	24	43	1,366	12,972
46	55	1,642	5,755	53	96	2,709	20,404
96	121	3,046	27,260	101	154	3,447	42,910
247	257	9,383	33,286	269	328	11,782	50,416
85	266	2,749	13,046	97	307	3,743	23,648
107	279	3,541	12,466	112	300	4,035	19,375
70	211	2,507	9,262	76	228	3,189	15,717
147	195	4,183	14,749	159	274	6,823	37,390

教育 初等

高級

縣名	校數	職教員	學生	經費
武鳴	27	120	2,785	39,334
上林	51	174	4,810	49,027
賓陽	26	112	3,479	33,152
橫縣	11	67	1,691	25,906
永淳	8	51	1,509	17,716
邕甯	55	352	9,043	122,837
扶南	7	29	978	9,854
綏淥	3	9	184	2,775
上思	7	33	814	13,243
西隆	3	14	310	5,100
西林	1	3	49	740
凌雲	5	33	621	11,708
鳳山	1	4	110	1,500
東蘭	1	8	170	3,000
百色	5	51	1,477	29,169
思隆	7	39	1,081	12,513
思林	4	15	479	4,700
奉議	18	66	2,082	6,211
恩陽	4	23	580	10,337
天保	7	42	1,314	15,542
向都	8	32	1,074	10,871
鎮邊	4	26	506	4,672
靖西	26	123	3,778	31,101
雷平	6	28	688	12,234
龍茗	10	23	649	8,053
鎮結	6	21	771	5,325
萬承	6	22	677	6,760
養利	2	13	404	2,742
同正	3	25	604	7,920
左縣	1	4	119	2,108

初級				合計			
校數	職教員	學生	經費	校數	職教員	學生	經費
393	510	12,463	69,442	420	630	15,248	108,776
269	367	10,391	54,453	320	541	15,201	103,480
259	358	12,823	47,445	285	470	16,302	80,597
214	367	11,070	50,865	225	434	12,761	76,771
207	260	12,912	32,669	215	311	14,421	50,385
390	777	15,229	108,959	445	1,129	24,272	231,796
126	178	5,686	22,849	133	207	6,664	32,703
89	99	1,964	12,566	92	108	2,148	15,341
74	74	2,136	12,659	81	107	2,950	25,902
10	12	352	2,862	13	26	662	7,962
17	20	733	2,120	18	23	782	2,860
72	75	2,437	12,418	77	108	3,058	24,126
22	23	546	2,834	23	27	656	4,334
65	70	2,035	14,520	66	78	2,205	17,520
35	41	1,460	11,654	40	92	2,937	40,823
78	90	3,098	9,929	85	129	4,179	22,442
39	39	1,386	7,095	43	54	1,865	11,795
87	101	3,708	22,349	105	167	5,790	28,560
57	67	2,337	10,866	61	90	2,917	21,203
105	105	4,374	13,737	112	147	5,688	29,279
154	164	6,550	21,835	162	196	7,624	32,706
65	320	3,449	11,547	69	346	3,955	16,219
144	216	8,684	23,335	170	339	12,462	54,436
62	71	2,184	8,362	68	99	2,872	20,596
105	114	4,577	17,101	115	137	5,226	25,154
				6	21	771	5,325
25	45	1,122	5,480	31	67	1,799	12,240
60	61	1,750	4,634	62	74	2,154	7,376
41	41	1,210	3,025	44	66	1,814	10,945
16	27	792	5,866	17	31	911	7,974

教育 初等

縣名	高級			
	校數	職教員	學生	經費
崇善	11	44	1,319	14,369
上金	5	14	428	4,728
龍州	9	51	1,146	19,928
憑祥	4	26	593	8,430
明江	6	27	735	3,933
甯明	6	28	622	5,711
思樂	3	13	431	4,304
合計	1,122	5,842	135,174	1,926,431

特殊

中央軍事政治學校第一分校	邕甯	民一五
陸地測量學校	,,	光緒三二
邊務學校	龍州	民一六
法官訓練所	邕甯	,,二一
軍醫補習所	,,	,,二〇
計術人員養成所	,,	,,二二
無線電訓練班	,,	,,二一
合計		

初級				合計			
校數	職教員	學生	經費	校數	職教員	學生	經費
36	44	1,266	7,682	47	88	2,585	22,051
45	52	1,682	6,314	50	66	2,110	11,042
70	107	3,288	23,479	79	158	4,434	43,407
27	30	944	5,975	31	56	1,537	14,405
15	24	667	2,899	21	51	1,402	6,822
41	46	1,260	3,904	47	74	1,882	9,615
47	50	1,398	8,952	50	63	1,829	13,256
10,853	18,148	406,568	2,283,743	11,975	23,990	541,742	4,210,174

學校

277 1,400 960,000

23 78 27,000

初辦于桂林，名廣西測繪學堂，民元遷
 龍州，改名廣西陸軍測量學校，民四遷
 南甯，民二一始改今名。

12 31 17,000

7 100 42,384

15 30 4,000

15 95 14,898

11 42 8,400

360 1,776 1,073,682

教會

校名	地址	男
毓英女子初級小學	全縣城秀海園	7
儲才學校	桂林城內	70
培眞培賢女子小學	桂林公平街	
種德國民學校	桂林東洲聖公會	50
懿訓女子小學校	桂林伏波門大街	
培智	桂林東洲聖公會	
貌理爵若瑟學校	平樂張家市滙田村	28
若瑟小學校	荔浦蓮塘	140
回文	榴江清真寺	20
培育	修仁二排江洲村	20
培育	修仁十排馬村	18
培正初級中學校	梧州雲蓋山	209
培正女子小學	平南思旺墟	4
培德初級小學校	平南惠正里石塘村	35
震華	貴縣二塘長興村	38
宣講傳習所	桂平白沙墟	13
辣丁書院	，，	21
三育學校	橫縣南鄉	32
辣丁書院	南甯南國巷	15
三育學校	南甯經文街	20
崇貞女塾	南甯明德街	
者隘學校	西隆聯者隘	12
回文小學校	百色	18
合 計		770

本省教會學校，計有培正中學一所，小學校二二所。（書院二，傳習一所在內）其中回教設立者，小學校二所，天主教小學十所，基督教中學一所，小學七所，浸信會小學三所，分佈於全縣，桂林，平樂，修仁，荔浦，榴江，蒼梧，平南，桂平

學校

學生數		職教員	經費	成立年	教別
女	合計				
61	68	9	650	民一九	基督教
	70	5	1,560	，一七	浸信會
85	85	5	未詳	，六	，
	50	2	260	未詳	基督教
104	104	5	767	民一〇	，
53	53	2	260	未詳	，
12	40	9	650	民一七	天主教
	140	1	260	，二二	，
20	40	1	20	未詳	回教
12	32	2	300	民一一	天主教
14	32	2	300	，二一	，
34	243	12	10,560	，一三	基督教
38	42	8	未詳	，二一	，
11	46	3	400	光緒二三	浸信會
12	50	3	400	民一〇	天主教
	13	3	1,500	未詳	，
	21	2	未詳	民一八	，
2	34	1	，	，二〇	基督教
	15	3	，	光緒二六	天主教
14	34	3	1,690	民九	基督教
50	50	6	8,000	，一〇	天主教
8	20	1	未詳	，二一	，
	18	2		，一〇	回教
530	1,300	90	27,577		

貴縣，橫縣，邕寧等縣，各校學生共 1,300人，經費來源，除少數由本國教徒捐助外，多數來自外國教會，或由中外善士捐助。惟表列全省教會學校經費共 27,577元未免太少，恐填送數目不甚真確

各縣學校比較

縣名	學 校			特殊	教會	合計	職員 教員	學生	經費
	高等	中等	初等						
全縣		1	222		1	224	411	7,864	78,967
興安		1	129			130	321	5,100	56,561
龍勝			82			82	356	2,429	13,127
義甯		1	70			71	101	2,212	16,228
靈川			133			133	183	5,160	28,175
灌陽			108			108	134	4,028	25,384
桂林	1	5	207		5	308	866	15,186	451,915
百壽			63			63	74	1,788	10,329
中渡			22			22	27	245	5,770
永福			52			52	77	1,715	11,899
陽朔			74			74	135	3,352	22,370
恭城			125			125	173	4,705	41,175
富川		1	142			143	220	5,200	42,677
賀縣		2	198			200	477	10,557	139,012
鍾山		1	121			122	193	4,992	58,486
平樂		2	203		1	211	460	8,755	163,710
荔浦		1	146		1	148	260	6,591	62,084
榴江		1	44		1	46	124	1,883	30,165
脩仁			32		2	34	92	1,964	16,177
蒙山		1	129			130	209	6,132	56,205
昭平		1	164			165	275	5,236	46,679
懷集		2	351			353	521	10,663	121,611
信都		1	47			48	72	1,734	25,537
蒼梧	1	6	306		1	313	1,322	19,527	858,028
藤縣		1	214			215	637	10,430	113,175
岑溪		2	97			99	313	5,519	75,790
平南		1	265		2	268	479	12,312	140,379
容縣		3	216			219	738	10,610	154,323
桂平		4	513		2	519	1,360	28,656	292,499
武宣		1	64			65	209	3,789	57,749
貴縣		3	234		1	238	522	15,751	186,365
興業		2	93			95	278	5,863	57,905

縣名	學 校			職 教 員	學 生	經 費			
	高等	中等	初等				特殊	教會	合計
鬱林	5		415			420	1,658	20,190	316,607
北流	4		429			433	852	17,042	202,187
陸川	1		299			300	794	12,434	110,300
博白	3		324			327	811	12,148	150,195
三江			41			41	71	1,759	8,784
融縣	1		114			115	16	4,606	49,675
羅城	1		49			50	90	2,132	15,187
宜北			21			21	28	766	5,385
天河	1		50			51	70	1,808	12,541
思恩	1		26			27	52	1,589	16,687
南丹	1		36			37	.50	1,485	15,366
河池			98			98	125	3,983	28,273
宜山	2		62			64	154	3,191	84,866
柳城	1		128			129	231	5,194	46,045
雒容			17			17	37	888	11,602
柳州	3		64			67	281	5,313	176,551
忻城	1		22			23	43	1,219	14,005
遷江			24			24	43	1,366	12,972
來賓			53			53	96	2,709	20,404
象縣	1		101			102	166	3,527	53,310
都安	1		269			270	339	11,953	69,316
隆山	1		97			98	314	3,908	32,948
那馬			112			112	300	4,035	19,375
果德	1		76			77	232	3,249	18,817
隆安	1		159			160	286	7,025	54,530
武鳴	3		420			423	669	15,829	158,708
上林	1		320			321	552	15,360	120,066
賓陽	2		285			287	512	16,917	137,065
橫縣	1		225		1	227	454	13,194	99,291
永淳	1		215			216	320	14,578	63,901
邕寧	8		445	6	3	462	1,748	28,396	1,584,546
扶南	1		133			134	210	6,731	34,703
綏緣	1		92			93	112	2,218	17,961
上思	1		81			82	110	3,017	27,335

教育 各縣比較

縣名	學 校			教會	合計	職員 教員	學生	經費
	高等	中等	初等					
西隆			13	1	14	27	682	7,962
西林			18		18	23	782	2,860
凌雲			77		77	108	3,058	24,126
鳳山			23		23	27	656	4,334
東蘭			66		66	78	2,205	17,520
百色	2	40		1	43	128	3,435	101,167
恩隆	1	85			86	135	4,228	26,272
思林		43			43	54	1,865	11,795
奉議	1	105			106	172	5,853	31,632
恩陽	1	61			62	94	2,969	23,603
天保	1	112			113	153	5,744	33,203
向都		162			162	196	7,624	32,706
鎮邊		69			69	346	2,955	16,219
靖西	1	170			171	352	12,644	72,586
雷平	2	68			70	114	3,042	30,241
龍岩		115			115	137	5,226	25,154
鎮結		6			6	21	771	5,325
萬承		31			31	67	1,799	12,240
養利	1	62			63	77	2,211	8,773
同正	1	44			45	74	1,876	13,025
左縣	1	17			18	35	958	9,405
崇善	2	47			49	114	2,873	69,174
上金		50			50	66	2,110	11,042
龍州	1	79	1		81	197	4,718	102,239
憑祥		31			31	56	1,537	14,405
明江		21			21	51	1,402	6,822
甯明		47			47	74	1,882	9,615
思樂		50			50	63	1,829	13,256
合計	2	103	1,975		23	12,115	26,484	567,641
							7,986	361

社會教育概況

類 別	機 關	職 教 員	學 生	經 費
婦女工讀學校	3	22	455	29,883
民衆學校	148	406	6,048	85,608
民衆教育館	3	44	—	31,720
演講所	47	104	—	18,457
圖書館	29	—	—	57,720
閱報所	381	352	—	18,495
公共體育場	42	30	—	9,224
其他	9	13	—	780
合計	662	971	6,503	251,887

附註：表列係得諸86縣報告之數目『其他』一欄，係包括兒童游藝場、求知社，巡回文軍，閱字處等，以意度之，當不止此數，恐填報者諸多遺漏。

圖 書 館 概 況

本省前有廣西官書局，係刻書機關，各書院雖有藏書，但非公開閱覽性質，光緒中各府有官書局，係公開閱覽，爲本省圖書館之嚆矢。

省立第一圖書館：宣統元年唐鍾元向應致之優拔各生員捐資，得銀萬餘兩，遂於桂林舊王城內東南角，建築廣西圖書館（原爲王城圖書館），民國二年該館增辦一印刷所，同時復建築一教育品陳列所，民八至民十七上期，因經濟支絀，附屬於省立第二師範，一七下下期，始離二師而獨立，仍名廣西圖書館，民二十南甯第二圖書館成立，始改爲第一圖書館，內分參攷通俗兒童陳列，巡迴新聞各部，藏書總計九千餘種，七萬三千餘冊，爲本省藏書最多之所。

省立第二圖書館：民國二十年六月成立，暫假借南甯圖書館爲館址，彙集省垣各機關所存之圖書，并添置各類新書，現計藏書13,018冊，近正擴充，另建新館於中山公園，業已落成。

本省現有圖書館二十九所，其中通俗圖書館四所，民衆圖書館七所，普通圖書館十八所，共藏書 181,475 冊，各所經費及圖書等費，詳見下表。

此外，附設在學校及各機關內者〔1〕學校圖書館七十六所，藏書共 320,550 冊，廣西大學圖書館藏書 33,609 冊爲最多，北流縣中學藏書 19,496 冊次之。容縣縣立中學省立第二中學及省立第二高級中學校均藏書一萬冊至一萬五千餘冊者〔2〕：附設在各機關圖書館，卽如省政府，民教各廳，統計局及省黨部，各縣教育局之圖書館，現計本局調查所得者共 13 所，藏書 56,332 冊，其中以教育廳圖書館 20,000 冊，省政府圖書館 12,000 冊爲最多，其餘均不滿一萬冊。

全省圖書館

名稱	地址	設立年間	藏書	每週平均閱覽人數	經費	圖書費
廣西省立第一圖書館	桂林 舊王城內	宣統 2	73,600	1,250	8,700	3,000
，，第二，，	南甯 青雲街	民 20	13,018	620	9,960	
全縣縣立通俗圖書館	全縣縣城	，， 19	6,235	30	400	650
興安縣立圖書館	興安縣城	，，	1,130	54	252	100
賀縣 ，，	賀縣十字街	，， 21	2,041	150	1,128	900
鍾山 ，，	鍾山城外大街	，， 19	1,624	280		500
平樂 ，，	平樂中山公園	，， 21	9,286		4,300	2,700
荔浦縣中區區立圖書館	荔浦北門街	，， 20	2,300	84	252	300
昭平縣立圖書館	昭平城外舊文廟	，， 20	1,725	45	154	100
蒼梧 ，，	梧州東門街	，， 13	13,954	310	1,800	1,000
平南 ，，	平南狀元街	，， 20	11,859	64	620	180
陸川 ，，	陸川城內	，， 21	2,000	20		
博白 ，，	博白城孔子廟	，， 13	7,224		1,400	5,400
上林 ，，	上林城南街	，， 21	8,433	32	580	4,548
永淳 ，，	永淳縣城		2,509	20	250	
扶南 ，，	扶南城內東街	民 21	462	71	208	240
崇善 ，，	崇善中山街	，， 16	1,325			
憑祥 ，，	憑祥教育局	，， 21	185	28		405
梧州市區立第一通俗圖書館	梧州鎮龍橋	，， 15	576	483	840	
藤縣民衆圖書館	藤縣南門樓	，， 20	2,027	35	575	25
貴縣縣立通俗圖書館	貴縣城西街	，， 21	2,737	50	600	1,200
北流 ，，	北流縣城		150	83	360	40
宜北民衆圖書館	宜北教育左側	民 21	320			
柳州 ，，	柳州教育局	，， 21	1,750	500	75	
象縣 ，，	象縣城內	，， 18	555	80	120	180
橫縣 ，，	橫縣教育局內	，， 21	1,445	45	180	
靖西 ，，	靖西縣大街	，， 18	7,355	140	652	200
同正 ，，	同正中山路	，， 10	650	75	2,496	150
百色縣藏書樓	百色縣城		5,000			
合 計			181,475	4,549	35,902	21,813
機關及學校所立之圖書館不列						

全省公共體育場

名 稱	地 址	職 員	經 費	備 註
龍勝縣立公共體育場	縣城			正在開辦，職員未定，經費開亦在籌措中。
靈川縣立	縣城西街	1		本年募捐數十元，從事修葺添置，但仍乏的款，以作經費。
省立第三	桂林右營街	4	3,564	薪俸占百分之七十，事務占百分之二十，辦公占百分之二十。
富川縣立	城內		300	
鍾山縣立	縣城西門外	1	100	
平樂縣立	縣城北門外			
修仁縣第一	縣城北門外苗圃			
懷集縣立	縣城北門外	1	1,300	
省立第二	梧州			
平南縣立	城北舊教場	1	100	
容縣縣立	城北			
鬱林縣立	城內			在籌備中
博白縣立	縣城東街頭高嶺脚			初創設備甚簡，且無確定經費。
羅城縣第一	縣城	1	250	
，， 第二	龍岸墟	1	250	
宜北縣立	縣城			民十八經地方各法團會議，議決將縣罰款及教育費共銀300元，買地建築，至常年經費無着，尚在積極計劃中，職員亦未派定。
天河縣立	，，	1	288	
南丹縣立	縣城南郊			
河池縣立	城北		300	場主任名譽職，不支薪膳。
柳州縣立	縣城			
象縣第一	城內	1	50	義務職

教育 運動成績

名	稱	地	址	職員 (男)	經費	備	註
象縣	第二公共體育場	第三區	中平城	1	50	義務職	
隆安縣	第一	城內		1	200	場主任名譽職	
	第二	城內	新街口	1	1,200	開辦費	1,000元。
上林縣	立	縣城					
橫縣	第一	城內		1	150	主任義務職	。
	第二	城北		1			
永淳縣	立	城外	西亭坊	1	240		
省立	第一	南甯	南門外	4	100		
上思縣	立	城內				籌辦中	
凌雲縣	立第一	城內	荷花池南		200		
東蘭縣	立	城外			100		
奉議縣	立	縣城	中山街	3	20	義務職	
恩陽縣	立	城內			50		

近兩年來各屆

各項 場址	別 組 別	田賽							千接 六力 咪跑 (單位 分)	八接 百力 咪跑 (單位 分)	四接 百力 咪跑 (單位 秒)
		鐵餅 (單位 呎)	鐵球 (單位 呎)	標槍 (單位 呎)	跳高 (單位 呎)	跳遠 (單位 呎)	三跳 級遠 (單位 呎)	撐竿 高 (單位 呎)			
南甯 第一 次 運 動 大 會	甲組	男	79.70	32.10	110.4	5.2	17.6	37.4	8.7		
		女		21.15		3.11	12.25				
	乙組	男	76.0	32.25	104.4	4.6	17.4	34.4	8.1		
		女		21.65		3.6	11.85	25.11			
	丙組	男		21.15		4.1	12.11	27.11	4.6		
		女				3.3	10.15				

名	稱	地	址	員職 (男)	經費	備	註
向都縣立	公共體育場	城東					民十八年閉辦，運動器具略備，民十九匪亂，器具均失，現正籌款購置。
鎮邊縣立	，，	城內		2	20		該場因學款支絀，尙未有經常費。
靖西縣立	，，	城內	協前街	1	352		主任義務職
雷平縣立	，，	縣城					
鎮結縣立	，，	，，		1			
同正縣立	，，	城外	古街		40		
崇善縣立	，，	縣城	中山街				
上金縣第一	，，	縣城		1			
合 計				30	9,224		

運動會成績

徑賽

五十 咪 (單位 秒)	百 咪 (單位 秒)	二百 咪 (單位 秒)	四百 咪 (單位 秒)	八百咪 (單位 分)	千五咪 (單位 分)	五千咪 (單位 分)	高欄 百十咪 (單位 秒)	百咪 (單位 秒)	低欄 二百咪 (單位 秒)
	$12\frac{1}{2}$	$27\frac{1}{2}$	$59\frac{9}{10}$	2.22	4.57	19.6	$19\frac{3}{10}$		$30\frac{8}{10}$
$8\frac{6}{10}$	16.0	$33\frac{8}{10}$	$79\frac{8}{10}$					26.0	
	$13\frac{1}{10}$	$27\frac{2}{5}$	$61\frac{3}{10}$						$32\frac{4}{10}$
$8\frac{6}{10}$	$16\frac{5}{10}$	$33\frac{8}{10}$							
$8\frac{4}{10}$	16.0	31.0	46.0						
$9\frac{2}{10}$	$19\frac{7}{10}$								

教育 運動成績

各項別 成績 場組性 址別別	田賽												
	鐵餅 (單位呎)	鐵球 (單位呎)	標槍 (單位呎)	跳高 (單位呎)	跳遠 (單位呎)	三跳 級遠 (單位呎)	撐跳 竿高 (單位呎)	千接 六力 咪砲 (單位分)	八接 百力 咪砲 (單位分)	四接 百力 咪砲 (單位秒)			
南甯第二次民衆運動會	丁組	男	21.08		3.10	12.6							
		女					9.76						
	甲組	男	69.3	31.33		5.1	17.8						
		女		20.5		3.8	11.45						
	乙組	男		35.115		4.7	16.1						
		女		17.4		3.45	11.11						
丙組	男		28.25		4.0	13.2							
	女		17.9		3.3	10.15							
賀縣滿三屆運動會	甲組	男	66.11	32.1		4.6	16.5	32.0	7.10	4.46	2.3	61.0	
		女		20.10		3.9	11.0	25.5					61.2
	乙組	男	57.03	27.1		4.9	17.4	31.10	7.9	4.56 $\frac{9}{10}$	2.2		58 $\frac{9}{10}$
		女				3.2	10.4						61.7 $\frac{3}{16}$
	兩組	男		29.02		3.9	13.10		6.5		2.2 $\frac{7}{10}$		68.0
		女											
鍾山縣第二屆運動會		60.93	29.40	97.56	5.06	18.74	29.0	7.29		2.29		60.0	

備考

各屆運動會舉行時期：南甯廿一年一月及廿一年十一月，賀縣廿一年一月，鍾山廿年。

徑賽

五十 咪 (單位 秒)	百 咪 (單位 秒)	二百 咪 (單位 秒)	四百 咪 (單位 秒)	八百 咪 (單位 分)	千五 咪 (單位 分)	五千 咪 (單位 分)	高欄 百十 咪 (單位 秒)	百 咪 (單位 秒)	低欄 二百 咪 (單位 秒)
$8\frac{1}{2}$	16.0	33.0							
$9\frac{1}{10}$	$17\frac{6}{10}$								
	$12\frac{2}{5}$	$27\frac{6}{10}$	$59\frac{6}{10}$						
$8\frac{2}{10}$	$16\frac{4}{10}$	$35\frac{1}{2}$	$45\frac{4}{10}$						
	$13\frac{1}{2}$	28.0							
$8\frac{4}{10}$	$16\frac{1}{2}$	$34\frac{1}{2}$							
	$14\frac{1}{2}$	$31\frac{9}{10}$							
$8\frac{6}{10}$	17.0	$37\frac{1}{10}$							
	$13\frac{3}{10}$	$29\frac{3}{10}$	$64\frac{3}{10}$	$2.33\frac{5}{10}$	5.51	20.53	20.8		35.5
$8\frac{2}{10}$	$16\frac{2}{10}$	$37\frac{3}{10}$	69.0	2.25	7.00			$24\frac{6}{10}$	
	$12\frac{4}{10}$	$29\frac{7}{10}$	$69\frac{2}{10}$	2.38	5.32		23.7		33.9
$8\frac{5}{10}$	$16\frac{5}{10}$	$39\frac{1}{10}$							
	$14\frac{5}{10}$	$32\frac{5}{10}$	$77\frac{1}{10}$					22.3	
	14.0	28.0	58.0		5.46				

留學概況

獎勵留學情形：本省為鼓勵留學生起見，特規定留學國外省費生規程及留學省外獎學金規程。其選派省費留學國外學生辦法分兩種：(1)用試驗選拔；(2)就自費留學之學生選拔。(已在國外著名大學或專門學校之學生，入校滿一年以上者，均得自行請求免試選拔。)省費生名額暫定 36 名：英國 2 名；法國 5 名；歐洲其他各國 3 名；(如有缺額得在英法德三國內增派之)美國 6 名，日本 15 名，留學各國省費支給數目：在英國，每名每月美金 16 鎊；法國，500 佛郎；德國，美金 16 鎊；美國西部，美金 90 元；美國中部，美金 100 元；美國東部，美金 110 元；日本，日幣 80 元。留學省外獎學金，即前定之津貼費一項，至 20 年度始改為獎學金。凡本省留學省外公私立各大學獨立學院及國立專科學校本科一年級以上者，(學校以教育部核准立案者為限)得與有序補，但以學年考試成績在該校及格標準分以上者為限，獎學名額，暫定 400 名。分配如下：(1)農科 100 名；(2)工科 80 名；(3)理科 40 名；(4)教育科 40 名；(5)醫科 50 名；(6)商科 10 名；(7)法科 40 名；(8)文科 20 名；(9)藝術科 10 名；(10)體育科 10。每名年給獎金 100 元。序獎次第，就各該科名額先儘國立，次及省立私立，依其年級之高下定之，成績相同超過名額時以抽籤法決定之。其領有官費及省款津貼之學生，不再給獎學金。計 20 年度應得獎學金之學生 297 人，發給獎學金 29,500 元，此外北平師範大學廣西特班學生 56 人每人月支國幣 8 元，全年共支 5,376 元。21 年度預算：計獎學金 50,000 元；國外留學費 161,944 元；北平師大廣西特班學費 5,852 元；以上總計留學費 217,196 元。

留學近況：本省現有留學生肄業人數，在國外大學及專科學校者 33 人；在國內大學及專科學校者 884 人，中等不計，國外留學以在日本為最多，國內留學以在廣州上海北平等處為最多。各生籍貫以北流，容縣，博白，桂平等縣佔多數；學科以法科為最多，工科農科次之。

分科比較

	文科	教育	法科	商科	藝術	理科	工科	農科	體育	軍警	醫科	未詳	合計
國內	111	70	293	21	7	81	118	86	26	41	25	5	885
國外	5		9	2		2	7	4			1	3	33
合計	116	70	302	23	7	83	125	90	26	41	26	8	917

各地比較

留學所在地 高等學校

省外	廣州	306
	廈門	12
	長沙	2
	武昌	15
	上海	301
	杭州	17
	蘇州	4
	無錫	4
	南京	36
	南通	18
	青島	2
	開封	2
	焦作	2
	天津	9
唐山	3	
國外	北平	151
	美國	6
	英國	1
	法國	8
	德國	5
	比利時	2
日本	11	
總計	917	

各 縣 比 較

縣 名	省外	國外	合計	縣 名	省外	國外	合計
全 縣	6		6	忻 城			
興 安	6		6	遷 江	1		1
龍 勝	1		1	來 賓	2		2
義 甯				象 縣	3		3
靈 川	7		7	都 安	2		2
灌 陽	1		1	隆 山			
桂 林	48	2	50	那 馬	1		1
百 壽				果 德			
中 渡	1		1	隆 安	5		5
永 福	2	1	3	武 鳴	5		5
陽 朔	4		4	上 林	1		1
恭 城	2		2	賓 陽	9	1	10
富 川				橫 縣	7	3	10
賀 縣	22		22	永 淳	4		4
鍾 山	15		15	邕 甯	49	1	50
平 樂	19		19	扶 南	8		8
荔 浦	11		11	綏 淥			
榴 江				上 思			
修 仁	6		6	西 隆			
蒙 山	8		8	西 林			
昭 平	2		2	凌 雲			
懷 集	6		6	鳳 山			
信 都	1		1	東 蘭	1		1
蒼 梧	55	4	59	百 色	2		2

縣名	省外	國外	合計	縣名	省外	國外	合計
藤縣	28		28	恩隆	1		1
岑溪	24		24	思林			
平南	57	1	58	奉議	4		4
容縣	67	6	73	恩陽			
桂平	65	1	66	天保	2		2
武宣	6		6	向都			
貴縣	28	1	29	鎮邊	1		1
興業	11	2	13	靖西	1		1
鬱林	54		54	雷平			
北流	68	2	70	龍茗	1		1
陸川	43	2	45	鎮結			
博白	66	1	67	萬承			
三江				養利			
融縣	3		3	同正	1		1
羅城				左縣			
宜北				崇善	2		2
天河				上金			
思恩				龍州		1	1
南丹				憑祥			
河池				明江			
宜山				甯明	5		5
柳城	4	1	5	思樂			
雒容				未詳		2	2
柳州	19	1	20	合計	884	33	917

學術團體概略

本省僻處四陲，一切文化，不若濱海各省之發達，是以學術團體寥若晨星。精黨而後，或因政治上及其他關係，各種民衆團體，皆銷聲匿跡，有之亦不過三五人或一部分職員之小組織，以研究學術宣傳文化而已。此種團體，悉依其機關存在，無公開及擴大組織。以故調查非常困難。茲始就調查所得，如廣西經濟學會，南甯精武體育會，各縣教育會，中央國醫分館等團體敘述之。

廣西經濟學會：民國二十一年九月成立，會址附于南甯商埠碼頭廣西統計局，宗旨爲聯絡同志，進行下列事項。〔1〕提倡學術研究。〔2〕討論現代一般及廣西特別經濟問題。〔3〕編譯經濟書報。〔4〕幫助廣西經濟事業之發展與改進。出版物有廣西經濟學會季刊，會員二十餘人。

南甯精武體育會：創立于民國十一年，會址在南甯三界坊德書院內，以研究體育發揚民族精神爲目的，設備有國技場，籃球場，排球場，網球場，游泳池，書報室并辦有童軍團，國技訓練班，游泳訓練班等，授課以國技爲主，而輔以音樂游泳，會員共 260 餘人。

教育會：省縣教育會，均爲研究教育機關，從前省有省立教育會，縣有縣立教育會，其後各縣有因經費及各種關係，併入教育委員會者，有仍然存在者，組織章程，悉遵教育部內政部所定教育會法訂之，惟各該會現有會員若干，過去辦理成績如何，闕于紀載，無從查悉。

農林研究會：北流，鬱林，賀縣，昭平，同正，思樂等縣，近有組織農林研究會者，以研究植林及推廣農林爲宗旨，凡關於墾荒以及指導各種農事方法，多由該會主持，會員以富有農事經驗與學識者任之。

中央國醫分館：設在省會德麟路，於二十二年六月開始籌備，中央國醫館派黃仲岐劉惠甯等十一人爲籌備委員，推黃仲岐爲籌備主任，該分館之組織及各項章程，悉遵中央國醫館所定，約要言之，即以科學方式改良中國醫藥及研究醫學爲宗旨。

司
法

概況

本省司法事項，曩由行政機關兼理，清宣統二年，始於桂林創設高等，地方，初級等審判及檢察六廳，於梧州設立地方，初級等審判及檢察四廳，民國八年，高等審檢兩廳隨省會遷南甯，遂於桂林設高等審檢分廳，又於邕甯增設地方審檢二廳；十六年增設龍州地方法院；向之各級審檢二廳，至是均合併稱為法院，廢止初級審檢二廳之名稱；十八年增設柳州地方法院，及邕院橫縣分庭；嗣是而後，各地分庭之增設凡一十四處。間因政變，或遭推毀，近年省局漸趨安定，凡百建設，踴躍風發，司法界亦隨與俱進，全省司法各級機關，計有二十五所，新式監獄二所。未設法院之各縣，其第一審事項由縣政府兼理之。最近，高等法院附設法官訓練所一所，以造就法界人才。

各級法院，祇管轄民事及普通刑事案件，至若特別刑事，如盜匪案件等，則逕由各縣政府辦理，呈報最高軍事機關核定執行，不屬於普通司法範圍之內。

組織(一) 各法院庭

職別	院別	首席檢察官	刑庭庭長	民庭庭長	主任推事	主任檢察官	推事	檢察官	候補推事	候補檢察官	學習推事	學習檢察官	學習推事	書記官	書記官	候補書記官	學習書記官	錄事	承發	檢察官	警衛	警衛	警衛	丁役		
高等法院	1	1	1	1		4	2							1	25	10	4	20		1				8	26	
附設民刑兩臨時庭			1	1		4	1								7			2							6	
分院	1	1	◎	1		2	1							1	6	4	2	5						1	8	8
地方法院*	1	1	◎	1		4	2	2	2	14	13			1	10	4	3	8	8	2	1	2	20	13		
分院	1		◎	◎		1	2		2	2			2	1	3	4	2	4	3	2	1	1	10	8		
(甲種)					1		1	2	1						2	3	1	3	2	1			1	10	5	
分庭					1		1	1	1						2	2		2	1	1			1	10	5	
(乙種)					1		1	1	1						2	2		2	1	1			1	10	5	

◎院長兼任

* 邕院組織如表列，梧桂柳龍各院組織微有不同，另詳附表。

(附) 梧桂柳龍各地方法院組織一覽

院	職別	院長兼刑庭長	首席檢察官	民庭庭長	推事	檢察官	候補推事	候補檢察官	學習推事	學習檢察官	書記官	書記官	候補書記官	學習書記官	錄事	承發吏	檢驗吏	警衛長	警衛員	丁役	
蒼梧	地方法院	1	1	1	4	2	2	1	4	3	1	10	4	3	8	6	2	1	2	20	13
桂林	，，	1	1	1	4	2	2	1	4	3	1	10	4	3	8	7	2	1	2	20	13
柳州	，，	1	1	1	2	1	2	1	4		1	7	4	3	5	4	2	1	1	14	8
龍州	，，	1	1		2	1	1		2		1	7	3	3	4	2	2	1	1	14	8

組織(二) 各監所

監所	典獄長	看守長兼科長	主任看守兼科員	所長	一級看守	二級看守	三級看守	教誨師	醫士	(男) 員	(女) 員	錄事	工手	女看守	司事	警衛	丁役	
第一監獄	1	3	7	10	10	8	1	1				2	1	4		1	14	6
第二監獄	1	3	6	6	13	13	1	1				2	3	3		1	14	6
地方法院看守所*				1					1	8	2	1			10			6
分院看守所				1					1	6	2	1			8			4
分庭看守所				1					1	4	1				6			4

* 各所組織如表列；梧桂兩所丁役各僅四人，餘如表列；柳龍兩所男所員各僅六人，看守各僅八人，丁役各僅四人，餘如表列。

案 件

關於司法各案件，係製發調查表分託各級法院及兼理司法之各縣政府查填，但所得不及半數，其中有因匪亂卷宗不全者，有因移交不濟無從查考者，又以近年設立之各分庭，其供給材料多自成立時起計，在成立分庭以前之各該縣司法各項概況，分庭與縣府均無填置，故所得資料多不完整，茲將所得材料二十一年份分別列表如次：

第一審

受理機關	終結 件數	訴 訟 種 類								
		人事	建築物	船舶	土地	金錢	糧食	物品	證券	雜
桂林地方法院	175	78	23	—	34	31	3	—	—	6
平樂分院	146	34	5	—	67	29	1	2	—	8
全縣分庭	79	16	2	—	40	10	4	3	—	4
興安,,	177	12	6	—	58	18	28	11	1	43
灌陽,,	74	11	4	—	39	7	—	13	—	—
恭城,,	132	21	2	—	36	33	—	2	—	38
富川,,	79	11	1	—	36	22	—	5	—	4
賀縣,,	143	40	4	3	24	32	20	18	2	—
鍾山,,	201	77	7	—	61	48	—	5	—	3
蒼梧地方法院	358	82	28	—	168	34	34	8	1	3
玉林分院										
容縣分庭	90	29	8	—	31	17	3	2	—	—
桂平,,	465	172	34	3	130	90	—	4	—	32
博白,,	161	49	2	—	40	20	—	8	—	42
柳州地方法院	118	54	7	—	27	22	—	5	—	3
宜山分院	129	20	12	—	35	34	7	9	1	11
邕寧地方法院	267	94	15	2	67	64	6	5	5	9
荔浦縣政府	25	8	2	—	9	5	—	1	—	—
鬱林,,	8	3	1	—	2	1	—	—	—	1
陸川,,	99	27	9	—	27	9	—	—	7	20
天河,,	47	3	10	—	25	6	3	—	—	—
柳城,,	72	18	9	—	38	5	—	—	2	—
遷江,,	46	10	2	—	15	12	3	—	2	2

司法 民事

受理機關	終結 件數	訴 訟 種 類								
		人事	建築物	船舶	土地	金錢	糧食	物品	證券	雜件
武鳴縣政府	48	15	2	—	23	3	—	—	—	—
綏涿 ,,	33	13	—	—	15	3	—	2	—	—
西林 ,,	5	3	—	—	2	—	—	—	—	—
百色 ,,	7	2	—	—	—	5	—	—	—	—
鎮邊 ,,	11	6	—	—	1	3	—	1	—	—
萬承縣政府	12	2	—	—	7	1	—	1	1	—
養利 ,,	8	5	—	—	2	—	—	1	—	—
龍州 ,,	33	3	9	—	5	13	—	—	—	3
甯明 ,,	38	10	9	7	11	—	—	—	1	—
合 計	3236	523	213	15	1,039	577	112	105	23	232
百分比	100.00	28.23	6.48	.46	32.86	17.55	3.41	3.22	.73	7.06

附註：邕院扶南分庭終結案件 70 件，未分種類，故不計入。

第 二 審

受理機關	終結 件數	訴 訟 種 類								
		人事	建築物	船舶	土地	金錢	糧食	物品	證券	雜件
高等法院	336	204	30	1	41	54	1	1	4	
,, 第一分院	92	66	7		6	13				
邕甯地方法院	212		30		110	72				
桂林 ,,	325		45	4	165	91	3			17
柳州 ,,	121		9	13	72			8	3	16
合 計	1,035	270	121	13	354	233	4	9	7	33
百分比	100.00	24.86	11.14	1.66	36.28	21.18	.37	.83	.64	3.04

第三審

受理機關	終結 件數	訴 訟 種 類								
		人事	建築物	船舶	土地	金錢	糧食	物品	證券	雜件
高等法院	349	2	37		251	30	6	2	1	20
，第一分院	51		9		33	7	2			
合 計	400	2	46		284	37	8	2	1	20
百分比	100.00	.50	11.50		71.00	9.25	2.00	0.50	0.25	5.00

抗 告

受理機關	終結 件數	訴 訟 種 類								
		人事	建築物	船舶	土地	金錢	糧食	物品	證券	雜件
高等法院	137	13	5		67	40	2	1		9
第一分院	34		3		25	6				
桂林地方法院	8		1	7						
蒼梧地方法院 玉林分院	4				4					
柳州地方法院 宜山分院	1							1		
邕甯地方法院	8				8					
合 計	192	13	9	7	104	46	2	2		9
百分比	100.00	6.77	4.69	3.64	54.17	23.96	1.04	1.04		4.69

再 抗 告

受理機關	終 結 件 數	訴 訟 種 類											
		人 事	建 築 物	船 舶	土 地	金 錢	糧 食	物 品	證 券	雜 件			
高等法院	3							3					
桂林地方法院 平樂分院	3							3					
蘆甯地方法院	7							7					
合 計	13							13					
百分比	100.00							100.00					

犯 罪 人 數

罪 別 審 理 機 關	瀆 職	偽 造 貨 幣	偽 造 文 書	侵 佔	竊 盜	強 盜	拉 生	妨 害 自 由	匪 犯	毀 壞 名 譽	妨 害 公 務	恐 嚇 及 詐 欺
高等法院	5	4	3	4	41	5		6		8		4
第一分院		1	3	2	39			42		4	4	
桂林地方法院			4	9	125	6		13		5	2	11
平樂分院				8	34	7		4		9		9
全縣分庭		3		2	54	2			2	5	1	3
興安 ,,			3	3	29	3		5		2	1	3
瀘陽 ,,				1	37			3		12		3
恭城 ,,			4		9	1		5		1	1	2
富川 ,,					24	6		1		3	3	1

再 審

受理機關	終結 件數	訴 訟 種 類								
		人事	建築物	船舶	土地	金錢	糧食	物品	證券	雜件
高等法院	13	5	3	—	3	—	—	—	—	2
第一分院	1	—	1	—	—	—	—	—	—	—
桂林地方法院	79	—	20	—	57	2	—	—	—	—
平樂分院	6	—	1	—	5	—	—	—	—	—
灌陽分庭	1	—	—	—	1	—	—	—	—	—
賀縣,,	2	—	—	—	2	—	—	—	—	—
鍾山,,	3	3	—	—	—	—	—	—	—	—
蒼梧地方法院	9	—	—	—	9	—	—	—	—	—
玉林分院										
柳州地方法院	20	—	1	—	10	1	—	3	—	5
邕甯地方法院	86	—	6	—	54	26	—	—	—	—
合 計	220	8	32		141	29		3		7
百分比	100.00	3.64	14.55		64.09	13.18		1.36		3.18

及 罪 別

贓 物	家 庭 婚 姻 及	殺 人	共 匪	傷 害	妨 害 風 化	拐 騙	賄 賂	賭 博	妨 害 秩 序	強 姦	猥 褻 及 奸 淫	其 他	合 計
1	24	34		22	5				4			10	189
	32	46		73	12						4	49	311
1	57	7		133	7							16	393
3	2	4		34	2	11				2		4	133
4	12	27		16								10	141
5	9	12		30	3				2				110
2		3		36				2	1	2		5	107
		9		11	5							6	57
1		1		23		2	1					13	76

司法 刑事

罪別 審理機關 數	贗 職	偽造 貨幣	偽造 文書	契據 估	侵 估	竊 盜	強 盜	拉 生	妨害 自由	匪 犯	毀 名譽	妨害 公務	恐嚇 及詐欺
賀縣 ,,	3		6	7	22	2			3				15
鍾山 ,,	3					18	16		15				1
蒼梧地方 於法院 鬱林分院				5	19	2			1	2	2		2
容縣分庭	2				9				7		7		1
桂平 ,,				16	26	2			22		16		7
貴縣 ,,	1			5	18				5		4		6
博白 ,,			1	1	27	5			4		3		1
柳州地方 法院	1		1	13	85	7			14		11	2	14
宜山分院				1	4				1				
蒼甯地方 法院			20		209				25		36		64
扶南分庭	1			1			1						1
荔浦縣政府					36	35							
陸川 ,,					11							2	2
天河 ,,					2								
柳城 ,,				1	6								1
遷江 ,,					17				13				
武鳴 ,,					15						1		
綏祿 ,,				1	7	13							1
西林 ,,					4	1							
百色 ,,					11								
鍾邊 ,,	1				5							9	1
萬承 ,,					2	9						2	
養利 ,,								3					
龍州 ,,							2					4	
甯明 ,,			2				2						
合計	17	8	47	20	945	127	3	189	4	129	32	152	
百分比	0.48	0.22	1.32	2.24	26.49	3.56	0.08	5.30	0.11	3.62	0.90	4.26	

司法 刑事

贓物	妨害家庭及婚姻	殺人	共匪	傷害	妨害風化	拐騙	賄賂	賭博	妨害秩序	強姦	猥褻及奸淫	其他	合計
2	8	6		16	9			3				5	107
	15	5		21	3						3	3	113
2	10	2		68	7	1						12	135
	20	4		18								6	74
6	14	8		23	9							4	153
	9			23			3	10				7	92
1	4	6		18								3	74
3	29	6		53	4			1				14	258
		1		9		3							19
9	39	24		100	19	26	18					20	609
				2									6
		6		63	2								142
		1		4	1			3				9	33
	5			6	4							2	19
	1			1						3		3	16
				10		6							45
		1		1		1						3	22
1	3	3		6	4	5						3	47
													5
													11
1	1	1											19
1												2	16
		2	1									3	9
				5							1	11	23
				2								2	8
43	294	219	1	637	97	55	22	19	7	7	8	225	3,567

1.128.24 6.14 0.03 23.46 2.72 1.54 0.62 0.53 0.20 0.20 0.22 6.31 103

判決統計

人 罪 別 審 數 理 機 關	無期徒刑	有期徒刑	拘役	罰金	合計
高等法院	11	587	62	17	677
第一分院	3	269	20	54	346
桂林地方法院	1	253	115	28	397
平樂分院	1	133	—	14	148
全縣分庭	1	119	12	22	154
興安 ,,	3	70	12	41	126
灌陽 ,,	—	48	38	26	112
恭城 ,,	—	39	8	9	56
富川 ,,	—	63	3	10	76
賀縣 ,,	—	82	17	8	107
鍾山 ,,	—	78	14	21	113
梧州地方法院	—	58	36	41	135
玉林分院	—	—	—	—	—
懷集分庭	—	26	9	3	38
容縣 ,,	—	50	21	6	77
桂平 ,,	—	120	27	6	153
貴縣 ,,	—	68	11	13	92
博白 ,,	—	53	23	—	76
柳州地方法院	—	164	73	21	258
宜山分院	—	10	5	3	18
邕寧地方法院	3	550	34	59	646
扶南分庭	—	4	1	1	6
荔浦縣政府	—	141	—	—	141
陸川 ,,	—	28	4	—	32
天河 ,,	—	15	4	—	19
柳城 ,,	—	20	1	1	22
遷江 ,,	—	46	—	14	60
武鳴 ,,	1	9	13	—	23

人 罪 別 審 數 理 機 關	無期徒刑	有期徒刑	拘役	罰金	合計
綏遠縣政府	—	33	4	—	37
西林 ,,	—	5	—	—	5
百色 ,,	—	5	6	—	11
鎮邊 ,,	—	18	2	—	20
萬承 ,,	—	16	—	—	16
龍州 ,,	—	23	—	—	23
甯明 ,,	—	8	—	—	8
合計	24	3,211	575	418	4,228
百分比	0.57	75.95	13.63	9.89	100.03

監 所

本省監獄制度，向襲前清舊制，清宣統二年以迄民國九年，第一第二兩監獄先後悉依新制設施，其他各看守所，尙多沿用舊式，或略加以改良而已。

第一監獄設於桂林北門大街，建男，女，病室，134間：男室大者 64 間，每間容 8 人，小者 52 間，每間容 1 人；女室大者 8 間，每間容 6 人，無小室；病室 10 間，每間容 4 人，各室尙通暢，每日清潔一次，獄內設男女工場各一，以織造毛巾，襪，土布，草蓆等出品，每日工作九小時。監犯每日支領膳銀一角，每週須聽講 12 小時至 16 小時，由教誨師一人講授之。

第二監獄設於南甯東門外，建築新式，拓地較廣，已築成男女大室 78 間，小室及病室正在計劃建築中，男室 70 間，女室 8 間，每間均容 6 人，室內尙通暢，每日清潔兩次，每月大掃除一次。監室旁多隙地，闢作運動場及菜園，獄內並設印刷，機織，藤織，木鞋，草蓆等部工場，每日作業 8 小時。監犯每日支領膳銀一角二仙，作業者加二仙，每週須聽講 14 小時，由教誨師一人講授之。

茲將各監所人犯概況分列於次：

監犯統計

監別	性別	民國二十年					民國二十一年				
		存監			出監	年未 在監	存監			出監	年未 在監
		上年 留監	本年 新收	合 計			上年 留監	本年 新收	合 計		
第一監獄	男	140	411	551	349	202	202	298	500	336	164
	女	27	61	88	64	24	24	36	60	45	15
	計	167	472	639	413	226	226	334	560	381	179
第二監獄	男	89	358	447	281	166	166	421	587	404	183
	女	7	38	45	26	19	19	53	72	45	27
	計	96	396	492	307	185	185	474	659	449	210

附註：死刑及罰金易科監禁等人犯數目包括在內。

監犯年齡比較(二十一年)

年齡	監別	第一監獄			第二監獄			(總數)			百分比
		男	女	計	男	女	計	男	女	計	
13—15		13	1	14	7		7	20	1	21	2.56
16—20		34	6	40	23	1	24	57	7	64	7.81
21—25		91	10	101	88	3	91	179	13	192	23.42
26—30		83	7	90	76	10	86	159	17	176	21.46
31—35		72	4	76	47	7	54	119	11	130	15.85
36—40		26	7	33	35	1	36	61	8	69	8.42
41—50		49	4	53	37	3	40	86	7	93	11.34
51—60		19	12	31	16	10	26	35	22	57	6.95
61—70		5	2	7	7	2	9	12	4	16	1.95
71—80			1	1					1	1	0.12
81 以上						1	1		1	1	0.12
合計		392	54	446	336	38	374	728	92	820	100%

附註：此表係本年度新收徒刑拘役執行人犯數目

監犯病別比較 (二十一年)

病別	性 別	第一監獄			百分比	第二監獄			百分比
		男	女	計		男	女	計	
監犯人數		551	88	639		447	45	492	
傷寒	病	43	10	53		52	22	74	
	死					2		2	
	計	43	10	53	10.93	54	22	76	19.44
下痢腹痛及胃炎	病	32	5	37		88		88	
	死					7		7	
	計	32	5	37	7.63	95		95	24.30
其他腸胃病	病	52	4	56		101	8	109	
	死	1		1		4		4	
	計	53	4	57	11.75	105	8	113	28.90
其他熱症	病	55	6	61		41		41	
	死					1		1	
	計	55	6	61	12.58	42		42	10.74
呼吸系病	病	39	6	45					
	死	1		1					
	計	40	6	46	9.49				
肺癆	病	35	13	48		22		22	
	死	4		4		3		3	
	計	39	13	52	10.72	25		25	6.39
其他癆症	病	61	5	66					
	死	5		5					
	計	66	5	71	14.64				
霍亂	病	30	3	33					
	死								
	計	30	3	33	6.80				

司法 監所

性病別	監別	第一監獄			百分比	第二監獄			百分比
		男	女	計		男	女	計	
心腎病	病	34	1	35		32	4	36	
	死					4		4	
	計	34	1	35	7.22	36	4	40	10.23
老衰及中風	病	26	3	29					
	死	2		2					
	計	28	3	31	6.39				
白喉	病	9		9					
	死								
	計	9		9	1.85				
總計	病	416	56	472		356	34	370	
	死	13		13		21		21	
	計	429	56	485	100	357	34	391	100

監犯罪名比較(二十一年)

罪名	監別人數	第一監獄			百分比	第二監獄			百分比
		男	女	計		男	女	計	
竊	盜	135		142	31.83	82	2	84	22.46
軍	犯	110		110	24.66				
傷	害	56	6	62	13.90	42		42	11.23
妨害	婚姻及庭	23	35	58	13.01				
背信及詐欺		13	3	16	3.59	14	2	16	4.28
侵	佔	14		14	3.14	2	1	3	.80
強	盜	7		7	1.57				
殺	人	6	1	7	1.57				
公共危險		2	2	4	.90				
脫	逃	4		4	.90	95		95	25.40

罪名	第一監獄			百分比	第二監獄			百分比
	男	女	計		男	女	計	
妨害秩序	3		3	.67				
偽造文書	3		3	.67	7		7	1.87
贓物	3		3	.67	3		3	.80
誣告	2		2	.45	9	1	10	2.67
妨害自由	2		2	.45				
妨害公務	2		2	.45	2		2	.53
恐嚇	2		2	.45				
瀆職	1		1	.22	12		12	3.21
誣滅證據	1		1	.22				
偽造貨幣	1		1	.22				
毀棄損害	1		1	.22				
妨害風化	1		1	.22				
略誘及和誘					15	19	34	9.09
姦非及重婚					13	13	26	6.95
私藏軍器					9		9	2.41
賭博					5		5	1.34
放火未遂					1		1	.27
匪犯					24		24	6.42
發掘墳墓					1		1	.27
總計	392	7	446	100	336	38	374	100

各看守所人犯統計 (二十一年)

所別	在所			出所	年末留所
	舊受	新收	合計		
高等法院	395	663	1058	768	290
桂林地方法院	98	778	876	771	105
平樂分院		88	88	58	30
全縣分庭	45	674	719	559	160
興安,,	46	498	544	458	86
灌陽,,	33	344	377	301	76

司法 監所

所別	罪犯出入	所在			出所	年末留所
		舊受	新收	合計		
恭城分庭		78	202	280	159	121
富川 , ,		24	72	96	53	43
賀縣 , ,		71	271	342	260	82
鍾山 , ,		60	344	404	308	96
蒼梧地方法院		208	741	949	825	124
鬱林分庭			107	107	71	36
容縣 , ,		73	246	319	254	65
桂平 , ,		46	449	495	411	84
貴縣 , ,		10	65	76	44	32
博白 , ,		126	356	482	358	124
柳州地方法院		108	746	854	787	67
宜山分庭			6	6	1	5
邕甯地方法院		200	1,059	1,259	949	310
扶南分庭		333	321	654	244	410
荔浦縣政府		221	308	529	304	225
鬱林 , ,		245	102	347	96	251
陸川 , ,		60	349	409	315	94
天河 , ,		56	128	184	157	27
柳城 , ,		94	383	477	387	90
遷江 , ,		78	61	139	43	96
武鳴 , ,		70	239	309	237	72
邕甯 , ,		159	1,013	1,172	1,047	125
綏祿 , ,		28	334	362	330	32
西林 , ,		21	82	103	90	13
百色 , ,		50	72	122	21	101
鎮邊 , ,		4	76	80	50	30
萬承 , ,		2	63	65	48	17
養利 , ,		4	62	66	50	16
龍州 , ,		54	112	166	69	97
甯明 , ,		21	42	63	52	11

宗
教

概況

道教

省民之崇尚道教，始於何時，頗難稽考，然有一事足資證明者，如邕甯縣道士之榜文，其開首即寫『宣化縣上東鄉封陵里……』，按宣化屬邕州，隋開皇十八年，由普興縣改稱，封陵則為唐武德五年所設置，至宋開寶中，始廢縣改里，可見道教在唐宋時代，本省已盛行之矣，此足證者一。又道士牒文，每有功曹之稱，攷功曹為唐宋官制，明以後無之，而道士牒文仍復沿用至今，此足證者二。省民崇尚道教者大別為二派，一為修行道士，脫離塵囂，入山修煉，如舊日桂林五嶽觀之道士是，其餘江西龍虎，湖北九宮，武嘗，湖南衡山諸山，宗派相同，此類道士，民國以來，已不多觀，蓋因各地寺產多歸公有，無以資維持，逐漸消滅；一為普通道士，不事入山修煉，平時不着道裝，飲食男女與常人無異，遇建醮或修齋時始穿着道士冠服，登壇念經誦咒，以博相當倩資，資糊口耳，蓋亦流於商業化也，此類道士分布省內最廣，究其信徒多少，未得調查，無從統計。

佛教

本省佛教以禪宗為盛，蓋西天第二十八祖菩提達摩大師，（為中國佛教第一祖）於梁武帝普通元年，從天竺遵海來中國，抵廣東，今廣東之華林寺，即其舊日佈教遺址，達摩大師初得慧可，傳以衣法，四傳至五祖弘忍，其門下有慧能神秀二大徒，神秀行化於北地，稱北宗，慧能為南北津梁，稱南宗，吾國佛教，至慧能時，禪風大為隆盛，慧能即世所稱為曹溪六祖大師是也，六祖起於韶州，門下得悟者不下數千百衆，兩廣壤地相接，其教徒流布於本省者，自然之勢也，考其流人時期，實自唐始，桂州（今桂林）之開元寺，又名萬壽寺，舍利函記刻於唐高宗顯慶四年（民紀元前 1256 年），釋宗慧為全州灌山寺，（世號無量壽佛寺）開山祖，寺創於唐玄宗開元十六年，（民紀前 1184 年），容州（今容縣），城樓開元寺銅鐘款文，刻於唐德宗貞元十二年，（民紀前 1116 年）是皆可考者。

（附註：本省佛道兩教，向均漫無組織，現在全省究有寺觀教徒若干，未事普查，無從獲悉，表從闕。）

回教

回教流入本省時期，有二說，一謂唐時從廣東回教會分脈而來，蓋回教於隋末流入中國，首先在廣東番禺創建懷聖寺以傳教，迨唐中葉回教影響漸大，遂及廣西，初於桂林佈教，今西門外清真寺，即其舊址，一謂元代由官吏傳入，因元併中國，所置官吏，多西域人之信奉回教者，其政治力量所到之處，教權隨之，今桂林回

宗教概況

教中之著姓，多其遺裔。以上兩說，姑并舉之，以供考證。

全省回教會寺共 23 所，分佈于桂林，永福，平樂，榴江，蒼梧，柳州，邕甯，百色各縣。總機關設於桂林西門外清真寺，組有廣西回教俱進會，隸屬於北平中國回教俱進會，該教統系一貫，無派別之分，在本省分佈情形，初以舊桂林道屬各縣為最盛，漸次及於柳江，田南，蒼梧道屬各縣，教徒現有 8,913 人：各界人士均有之，中多嫻習國技，遇外界或外教之惡凌，能互相團結，以事抵抗，在社會上頗有相當凝固之潛力云。

基督教

基督教於明末流入本省，明思宗及永曆帝母后均篤信此教，尋因桂王被迫來桂，基督教始傳入廣西，時有西教士羅沙微繼新歷，桂王嘗頒行焉，及清兵迫廣西，教士卜彌格嘗為桂王乞師於羅馬教皇，不果，卒抗清兵以死，當時并無教堂之設立，至清道光末年洪楊在廣西桂平金田村舉義，即以信奉基督教相號召，一時從者甚衆，但以格於滿清政府之淫威，佈教尚無一定場所，及洪楊失敗，基督教受絕大的打擊，五口通商而後，傳教載在約章，至是內地始立教堂，廣西之有教堂，蓋創於清代末葉也。

基督教分新舊兩派，屬於舊派(天主教)者，全省計有 42 會所，男女教徒 14,308 人，勢力達十九縣，最盛者為平南，桂平，貴縣，西林等縣，傳教區域計分桂林，梧州，貴縣，南甯等四處，屬於新派(耶穌教)者，有宣道會，傳道會，浸信會，聖公會，安息日會之別，全省共有 82 會所，男女教徒 3,363 人，勢力佈四十縣之廣，以桂林，蒼梧，桂平，邕甯，等縣為最盛，其傳教總區，亦因派別而異，如安息日會，傳道會之總區在南甯，浸信會，宣道會則在梧州，聖公會則隸于湖南零陵總區。

教會一覽

教別	名稱	地址	成立時期	主教姓名	籍貫
回教	清真寺	桂林西門外	明中葉	以少芝	桂林
，，	，，	桂林舊村	明代	白小春	，，
，，	，，	桂林山尾	，，	，，	，，
，，	，，	桂林西門外	清康熙間	馬幼山	，，
，，	，，	桂林南鄉	清嘉慶間	馬心一	，，
，，	，，	桂林蘇橋	清道光間	何云高	，，
，，	，，	桂林羅錦	，，	海期齋	，，
，，	，，	桂林南門內	清道光十六年	馬培坤	，，

教別	名稱	地址	成立時期	主教姓名	籍貫
回教	清真寺	桂林西鄉	清咸豐間		
”	”	桂林瓦壩	清同治間		
”	”	桂林厄底	”	白煥卿	桂林
”	”	桂林西巷	清光緒末年	馬德卿	”
”	”	桂林八角塘	民國三年	王衛民	”
”	”	永福縣城	”	蒲義卿	”
”	”	邕甯民生路	清順治初年	皇甫夔	”
”	”	榴江黃冕城	清咸豐間	白奠階	”
”	回教禮拜堂	平樂羅行街	清嘉慶間	馬少焜	”
”	”	榴江鹿寨	清道光十七年	馬子修	”
”	”	梧州地官祠	民國十七年		
”	”	柳州北城內	明末	翁永脩	柳州
”	”	百色城外	清康熙	蔡瑞卿	百色
”	清真禮拜堂	桂林東鄉	清乾隆四十年	李梅斌	桂林
”	”	柳州北門下街	民國十八年	張少嵩	”
天主教	天主堂	桂林義學街	清光緒十九年	沈保理諾	法國
”	”	永福城內	” 廿五年	沈主教	”
”	”	永福土養漕村	清光緒廿四年	盧安德	法國
”	”	平樂張家墟	民國七年	沈士杰	”
”	”	”	”	”	”
”	”	荔浦蓮塘村	”	蒲美雅	美國
”	”	修仁十排鄉鷓村	民國十九年	馬維真	法國
”	”	修仁二排江瀾村	清光緒十九年	”	”
”	”	修仁十排馬村	民國二十年	”	”
”	”	修仁八排高真村	清光緒十九年	”	”
”	”	修仁桐木墟	”	”	”
”	”	平南城內	”	馬芬猷	美國
”	”	平南大灣	民國十九年	麥禮義	”
”	”	平南都榜村	”	譚拔士	”
”	”	容縣馬伍塘	民國十八年	毛威林	”
”	”	桂平文筆巷	清光緒末年	羅萃卿	”

教別	名稱	地址	成立時期	主教姓名	籍貫
天主教	天主堂	桂平白沙墟		姜尙材	貴縣
，，	，，	鬱林東門街	清光緒間	佐漢仕	美國
，，	，，	雒容江口墟	民國四年	馮維良	法國
，，	，，	象縣上架村		沈士杰	，，
，，	，，	象縣龍女村		，，	，，
，，	，，	象縣中平		，，	，，
，，	，，	邕甯明德街	清光緒廿五年	，，	，，
，，	，，	綏涿叫靈村			
，，	，，	西林縣城			
，，	，，	百色縣城	清光緒廿八年	沈士杰	法國
，，	，，	崇善大西街	，，	李瑪樂	
，，	天主教堂	貴縣城內		吳拉臣 石維貞	鬱林 法國
，，	，，	貴縣潭塘墟			
，，	，，	貴縣東山村			
，，	，，	貴縣木柵墟			
，，	，，	貴縣三板橋村			
，，	，，	貴縣滙田村			
，，	，，	貴縣大羅嶺村			
，，	，，	貴縣岑里村			
，，	，，	貴縣吉叫村			
，，	，，	貴縣下江村			
，，	，，	貴縣三塘長興村			
，，	，，	貴縣大墟			
，，	天主公教堂	梧州正里			
，，	，，	桂平蒙墟			
，，	，，	上思在妙村			
耶穌教	基督教會	藤縣蒙江墟	清光緒廿三年	理力善	美國
，，	，，	橫縣南鄉	民國十九年	李愛真	，，
，，	基督教宣道會	桂林城內	清光緒廿四年		
，，	，，	桂林海洋坪墟	民國十年		

教別	名稱	地址	成立時期	主教姓名	籍貫
耶穌教	基督教宣道會	桂林甘棠渡	民國十年		
”	”	桂林塘頭村	” 元年		
”	”	桂林會仙墟	” 三年		
”	”	桂林上高田	清宣統三年		
”	”	桂林油麻墟	民國十二年		
”	”	永福矮嶺墟	”		
”	”	永福羅錦墟	” 二年		
”	”	恭城城內	” 九年		
”	”	平樂縣城	” 二年		
”	”	梧州大中路	清光緒廿二年		
”	”	藤縣	清光緒廿七年		
”	”	藤縣二都	民國九年		
”	”	平南縣城內	清光緒卅一年		
”	”	平南穆樂墟	民國十三年		
”	”	平南官村墟	” 九年		
”	”	平南大榕市	”		
”	”	容縣東門街	” 七年		
”	”	桂平城內	清光緒廿一年		
”	”	桂平石咀	民國七年		
”	”	桂平社波	” 十五年		
”	”	桂平麻洞	” 一七年		
”	”	貴縣沙塘市	” 十年		
”	”	貴縣木格市	” 七年		
”	”	興業縣城	” 九年		
”	”	鬱林縣城	清光緒三十年		
”	”	北流縣城	” 卅四年		
”	”	陸川縣城	民國十四年		
”	”	博白縣城	” 二十年		
”	”	三江福祿市	” 廿一年	丁惠民	美國
”	”	融縣長安鎮	” 二年		
”	”	羅城縣城	” 二十年		

宗教 教會

教別	名稱	地址	成立時期	主教姓名	籍貫
耶穌教	基督教宣道會	河池縣城	民國一八年		
，，	，，	宜山縣城	，，五年		
，，	，，	柳州	清光緒卅一年		
，，	，，	象縣廟王市	民國十七年		
，，	，，	賓陽縣城	，，九年		
，，	，，	橫縣百合市	，，十四年		
，，	，，	永淳西門內	，，		
，，	，，	南甯城內	清光緒二七年		
，，	，，	百色縣城	，，三四年		
，，	，，	恩隆市馬墟	民國二一年		
，，	，，	靖西縣城	，，一〇年		
，，	，，	雷平縣城	，，二〇年		
，，	，，	龍州縣城	清光緒三一年		
，，	基督教傳道會	平南大安街	清宣統間	黎伯廉	外人
，，	，，	武鳴西街	民國二一年	莫光字 費貽福	英國
，，	，，	甯南南門外	，，一二年	施戴德	，，
，，	基督教內地會	全縣西延大埠頭	，，一九年	魏福生	德國
，，	，，	三江林溪	，，一七年	孟德意	，，
，，	基督福臨安息日會	梧州大中路	，，二一年	恩帝孫	美國
，，	，，	桂平中服街	，，九年	，，	，，
，，	，，	武宣縣北街	，，	譚保羅	，，
，，	，，	柳州	，，一四年	恩帝孫	，，
，，	，，	賓陽蘆墟	，，二一年	，，	，，
，，	，，	橫縣南鄉墟	，，初年	李澤民	廣東
，，	，，	南甯南門外	，，六年	恩帝孫	美國
，，	浸信會	龍勝廣南	，，一九年	石聲	龍勝
，，	，，	桂林縣城	，，元年	劉恩榮	桂林
，，	，，	永福羅錦村	，，六年	黃福生	象縣
，，	，，	陽朔昇平老街	，，一二年	陳守尋	荔浦
，，	，，	陽朔白沙墟	，，八年		

教別	名稱	地址	成立時期	主教姓名	籍貫
耶穌教	基督教宣道會	富川東門外	民國一〇年		
”	”	賀縣沙田墟	” 二年	謝東友	賀縣
”	”	懷集縣城	” 八年	黃觀海	廣東
”	”	梧州大中路			
”	”	平南思旺墟	清光緒三一年	余 雄	平南
”	”	桂平大宣街	” 末年		
”	浸信自立會	平樂同安墟	清宣統元年	凌梓培	鍾山
”	浸信自理會	平南石塘村	民國一八年		
”	中華聖公會	桂林八角塘	清光緒二六年	侯禮敦	英國
”	”	興安城內	清宣統元年	”	”
”	”	興安界首五排街	民國 二年	”	”
”	”	興安大溶江	” 九年	”	”
”	”	興安北區東桂村	” 三年	”	”
”	”	興安秦家村	” 二〇年	”	”
”	”	靈川城北街	” 一一年	”	”
”	”	靈川潭下墟	” 二年	”	”
”	”	靈川公平墟	” 一三年	”	”

分佈情形

縣名	回教		天主教		耶穌教		合計			
	教會	教徒	教會	教徒	教會	教徒	教會	百分數	教徒	百分數
全 縣					1	13	1	0.68	13	0.05
興 安					5	158	5	3.40	158	0.59
龍 勝					1	79	1	0.68	79	0.30
靈 川					3	95	3	2.04	95	0.36
桂 林	14	6,274	1	45	9	622	24	16.33	6,941	26.10
永 福	1	200	2	234	3	128	6	4.08	562	2.11
陽 朔					2	21	2	1.36	21	0.08
恭 城					1	42	1	0.68	42	0.16

宗教分佈情形

縣名	回教		天主教		耶穌教		合計			
	教會	教徒	教會	教徒	教會	教徒	教會	百分數	教徒	百分數
富川					1	29	1	0.68	29	0.11
賀縣					1	33	1	0.68	33	0.13
平樂	1	228	2	490	2	148	5	3.40	866	3.25
荔浦			1	30			1	0.68	30	0.11
榴江	2	608					2	1.36	608	2.29
修仁			5	539			5	3.40	539	2.02
懷集					1	30	1	0.68	30	0.11
蒼梧	1	26	1	45	3	493	5	3.40	564	2.12
藤縣					3	118	3	2.04	118	0.44
平南			3	3,257	7	160	10	6.80	3,417	12.84
容縣			1	35	1	28	2	1.36	63	0.24
桂平			3	1,164	6	168	9	6.13	1,332	5.01
武宣					1	5	1	0.68	5	0.02
貴縣			12	4,437	2	83	14	9.53	4,520	16.99
興業					1	25	1	0.68	25	0.09
鬱林			1	150	1	187	2	1.36	337	1.27
北流					1	71	1	0.68	71	0.27
陸川					1	25	1	0.68	25	0.09
博白					1	2	1	0.68	2	0.01
三江					2	5	2	1.36	5	0.02
融縣					1	27	1	0.68	27	0.10
羅城					1	1	1	0.68	1	0
河池					1		1	0.68		0
宜山					1	60	1	0.68	60	0.22
雒容			1	40			1	0.68	40	0.15
柳州	2	1,073			2	67	4	2.72	1,140	4.29
象縣			3	1,000	1	14	4	2.72	1,014	3.81
賓陽					2	22	2	1.36	22	0.08
橫縣					3	63	3	2.04	63	0.24
永淳					1	14	1	0.68	14	0.05

宗教分佈情形

縣名	回教		天主教		耶穌教		合計			
	教會	教徒	教會	教徒	教會	教徒	教會	百分數	教徒	百分數
崑崙	1	396	1	150	4	243	6	4.09	789	2.96
綏遠			1	24			1	0.68	24	0.09
上思			1	500			1	0.68	500	1.88
西林			1	2,000			1	0.68	2,000	7.52
百色	1	108	1	18	1	23	3	2.04	149	0.56
恩隆					1		1	0.68		
靖西					1	19	1	0.68	19	0.07
雷平					1	20	1	0.68	20	0.08
崇善			1	150			1	0.68	150	0.56
龍州					1	42	1	0.68	42	0.16
合計	23	8,913	42	14,368	82	3,383	147	100.00	26,604	100.00
教會百分數	15.64		28.57		55.79		100.00			
教徒百分數		33.50		53.78		12.72			100.00	

社會問題

公共設施

甲 道路

省局底定以來，各城市之道路建設，着着進行，如南甯，梧州，柳州，桂林等處，均已逐漸擴充。道路方式，大體與各地相若，中央爲車道，兩旁爲人行道；路面材料用『瀝青』，或『水泥三合土』，或『水結馬克當』不等。茲將各城市道路概況分述如次：

省會：邕甯，十七年秋始築民生路，十八年築興甯路，二十年築民權路，中山路，二十一年築德鄰路，共和路，民族路等，計已築成之路綫，共長 5,414.47 公尺，各路寬度約 18.29 公尺至 21.34 公尺間，路面材料多用三合土及瀝青，路旁舖面騎樓下爲人行道，路之交叉點設交通指揮臺。中山路旁多植樹，自統計局直達高等法院門前，約長里許，綠葉成陰，頗饒景趣。

梧州商埠：梧州前臨西江撫河，背枕北山白雲山，地形略似香港，路多斜坡，十六年始築竹安路，迄二十二年春，共成路 29 條，全長 8,413.30 公尺，中央車道，兩旁騎樓人行道，其方式與南甯相若，路面寬度比南甯爲窄，其主要之南環路，河堤路，最寬亦不過 21.34 公尺，其餘或 15.24 公尺 9.44 公尺不等，路面材料以土瀝青爲多。

柳州縣城：柳州位於本省中央，地多石山，往昔交通不便，街道狹窄，房舍湫隘，民十五以後，漸事改良：擬劃爲工業區，馬路已築成 6 條，路面材料以三合土砂礫路爲多。柳州居邕桂交通之中心點，新興之酒精，機械，瓷器等廠及農場，咸萃於此，航空處，飛機場，航空學校等設于郊外，漸成重鎮，年來對於道路，正在積極計劃建造。

其他各縣城市鎮道路，多爲舊式，惟水陸交通便利之縣城，間亦多注意修造新式之道路，桂林于二十二年設立市政籌備處，正積極於籌劃道路及其他市政建設。

乙 橋樑

本省橋樑率屬木製或石製者，橫貫於小川小溪，爲鄉村與城市交通要道，多爲慈善團體或富翁捐資所建。近以公路遍布全省，所需橋樑較夥，亦多係木石三合土等所製，至於鐵筋混凝土製者殊少。鐵橋曩僅龍州有之，最近省會西門外之特區，亦築有小鐵橋一座，長約 36.58 公尺，闊 3.66 公尺，高 7.93 公尺，建築費約 8,000 元。北門之鎮北橋，純爲石製，頗稱宏壯，亦省會一大建築物也。

丙 飲水

人口增加，都市發達，飲水亦一切要之問題。歷來本省各地用水，多汲取井水或河水，十七年秋，梧州商埠工務局，始擬定梧州自來水計劃，時值軍事行動，因而停頓。十八年成立籌備委員會，開始進行，迄二十二年九月始告完成，共費八十餘萬元，由市款，地方債券，及省款補助而成。水塔位於三台山之陽，純係鋼筋三合土所建，其全部工程概況，茲略分述如次：(1)沉澱池：面積平面爲 865 方公尺，深 2.5 公尺，容量 2,160 公尺噸，全部鋼版三合土做成，高出水平線 253.44 公尺(2)濾水池：有濾水牀 6 個，面積平面爲 216 平方公尺，高出水平線 822.96 公尺，每牀有 1.35 公尺沙與石，用以隔水，此池在十分鐘內可將水洗潔，洗時水均逆行。(3)沖水池：形圓，面積 63.5 平方公尺，高 3.5 公尺，容量 222 公石，高出水平線 108.2 公尺(4)清水池：爲一大池，分二部，上有蓋，面積各 420 平方公尺，容量各 3,200 公尺噸，高出水平線 77.72 公尺，此池儲藏清水，在放出之水，加以綠氣，可以殺菌，足爲飲料之需。計總入水管長 701 公尺爲 400 公厘之喉管；總出水管由水塘至街道分支處 548.64 公尺，街喉長爲 426.72 公尺，橫喉長 15,240 公尺，水費每立方公尺小洋 0.32 元，現用戶約 1,250 戶。南甯自來水廠亦已開始建築，尙未放水。

社會設施

甲 民衆機關

時代演進，經濟社會隨之轉變，而濟世救人之使命益趨繁重。社會事業之範圍亦隨之擴大，此自然趨勢也。本省年來各項設施，漸見推展，社會事業隨之發達，紙以夙乏紀載，材料不全，茲姑就調查所得，分述如次：

(子) 省會

中山公園：園在南門外，面積 71,530 平方公尺，物產陳列所，省立第二圖書館皆在焉。南有魚塘，貫以屈曲之長橋，與物產陳列所相通；北有蓮塘，渡橋達民衆教育館；無線電台在其東；五卅紀念亭建於東隅小坡之上，俯瞰全園；園內廣蒔花木，綠草成茵，小石砌路，錯落有致。

臨江花園：位於廣西統計局門前，俯臨邕江，地原荒土，蕪穢不堪，二十二年二月中旬，統計局鑒於局所迫窄，遂闢此地爲園，以供職員退公遊散休憩之所，其始規模甚小，時值軍政當局蒞止參觀，覺其頗饒景趣，囑撥公款若干補助興築，予以拓充，迄三月十二日工竣，計需毫幣 3,510 元。園臨邕江之濱，因以命名。面積長凡 146 公尺，寬 19 公尺，沿馬路旁，圍以短欄，欄髹綠色，中建木橋，橫貫園之南北，橋髹紅色，紅綠相間掩映多姿，北部遍地青草，移植果樹 4 株，儼成行列，中置鐵椅數事，資人遊息，沿江斜坡，以白石砌『統計局』三字，字大丈餘，南部高處築一『六角亭』亭前斜坡，以白石砌『臨江花園』四大字，下爲花壇，四圍短欄，長徑，面面可通，中列圓，橢圓，長方，六角，海棠，橄欖等形之土敏土地面六幅，每幅四隅滿栽時花，中置椅棹，上蓋木傘，頗饒感南海濱公園之風趣，沿江斜坡，闢爲層階，羅列羣花，繽紛滿目，階旁拓地，建竹亭一，題曰『結綆』，亭造一長椅，中置方几，均爲土敏土製，背園臨江，攬勝垂釣，均足資也，時屆夏令，遊人稱盛。

民衆住宅區：南門外古城口一帶，前臨邕江，旁依公園，風景幽雅，空氣清新，極合居宅之需，當局現劃該地一帶爲住宅區。

民衆俱樂部：在城內民生路，昔日孔子廟之舊址，面積約十餘畝，內設網球場，民衆講演廳，動物陳列處等。

廣西省立民衆教育館：館址在南門外，建有樓房一座，計分辦公廳，圖書館，醫室，職員住室等，民校教室平房三間，展覽室一座，凡三楹，附設托兒所一，又民衆茶園及民衆娛樂室，建于徐家塘中，貫以木橋，通中山公園及省立第二圖書館，體育場正中並築演講台一座，該館對於民衆教育設施，規模略爲完備。

廣西省第一立婦女工讀學校：校址在民生路，(即舊東門街昭忠祠內)民國十七年成立，至今已歷五載，校務頗發達，計有職員 8 人，教員 17 人，學生 110 人，分車衣，織布，毛巾，織襪四班，有織布鐵機十五架，織布木機十五架，毛巾機大四架，小十六架，車衣機自備五架，租十架，襪機十五架，打紗機二架，每年經費需 13,326 元。

育嬰堂：為救濟棄兒起見，特設此堂，在共和路，(舊上石牌坊街)年需經費四千餘元，二十一年留堂女 3 名，嬰女 8 名，盲目女 1 名，收進嬰男 203 名；交付承養嬰男女 99 名，亡故嬰男女 103 名；實存留堂女 4 四名，盲目男 1 名，嬰女 7 名，盲目女 1 名。

邕甯第一平民借貸處：該處係公營性質，於二十一年十月中旬，開始營業，資本計 154,000 餘元，其質物種類全額，以棉，麻，土布類佔百分之三十；毯，氈，皮草類佔百分之二十八，為最多。每月行息二分。

邕甯第一平民借貸處質物統計

(二十二年十月廿四日調查)

物質種類 數量百分比

金銀首飾	10%
絲綢緞衣服	10%
棉麻土布衣服	30%
呢絨布衣服	10%
氈毯皮草	28%
器 具	10%
鐘 表	2%

(丑) 梧州商埠

中山公園：園，位於北山，依山佈置，面積為 150,000 平方呎，建於民國十四年，歷經修葺，漸臻美備，園內樹木葱鬱，亭閣臺榭，互相輝映，曲徑通幽，盤桓而上，頗饒清趣，設主任一員，管理內部一切事務。

河濱公園：撫河對面三角嘴，法國領事館舊址，收回後，闢為河濱公園，面積約 80,000 平方呎，景緻清幽，俯瞰江東流，梧州全埠，歷歷在目，其鄰為廣西大學校舍。

中山紀念堂：堂在北山公園之巔，民國十八年開始建築，旋因軍事影響停

頓，二十年方始完成，建築費約大洋 70,000 餘元，堂之裝璜宏偉，每值各項紀念日，民衆咸集會於此。

兒童游樂場：場在工務局旁，面積約 10,000 平方呎，內設兒童鞦韆架滑板等遊戲器具，以鍛鍊兒童體魄，娛樂兒童身心。

(附註) 梧埭之社會設施尙有平民借貸所一所，內容未悉，暫從闕。

(寅) 其他各縣

(一)平民工廠：賀縣城內設有富賀鍾三縣平民工廠一所，該廠設立於民國十五年，資本一千九百餘元，以救濟一般無業平民爲宗旨，有男女工及藝徒共 43 人，出品爲各色斜布，花布，襪，毛巾，冷衣等，每年營業總額約五千九百餘元，

船橋會：義甯縣城西門街，設立義江渡船橋會，每年由地方財務局補助 50 元，餘由慈善者捐輸，其目的在修建義江之船橋，以利行旅，

息訟會：各縣多設息訟會，由各該地方人士及當地各機關代表組織之，以調解民衆一切紛爭，爲社會之一仲裁機關。

風俗改良會：各縣均設之，由當地各機關法團代表，及各紳士共同組織，純爲糾正惡風俗，及改良一切惡習慣，并負指導，執行，督促懲罰之責。

倉廩：本省產業不振，救濟『社會經濟』之組織，如購買合作社，消費合作社等，殊不多觀，所有者，祇各縣之倉廩一種而已，各縣倉廩由各地慈善家，及公益團體捐資糧穀存儲，間有儲銀不儲穀，或銀穀兼儲者，要皆以備水旱荒年賑濟貧困者之需。茲將調查所得，列表於後，(附註：表列共五十七縣，其他之三十七縣，間亦多有倉廩之設置，但或毀於兵燹，或毀於匪劫，未承查復，無從登列耳)

各縣倉廩一覽 (二十一年調查)

縣名	倉數	存穀數 (斤)	存銀數 (元)	備註	縣名	倉數	存穀數 (斤)	存銀數 (元)	備註
全縣	3	43,800			羅城	4	26,000		
興安		14,000	40		宜北	1	5,814	76	
龍勝	1		3,000		天河	1	50,000		
義甯	4	35,000			思恩	1		2,600	
靈川		94,677		倉分設各區 穀共如此數	南丹	1		2,300	
灌陽	1		2,100	各堡農倉缺	柳城	9	12,100	1,024	

社會問題 社會設施

縣名	倉數	存穀數 (斤)	存銀數 (元)	備註	縣名	倉數	存穀數 (斤)	存銀數 (元)	備註
桂林	2	1,958,018		省縣倉各一 穀共如此數	雒容	1	20,000		
百壽	1	26,700	755		柳州	1	1,000,000		
中渡	3	41,670	673		遷江	1	15,000		存有舊桂 票數,未詳
永福			2,630		來賓		1,000		
陽朔	2	30,000			隆山	1		1,000	被歷任財 務局長借 用有數, 無銀。
恭城	1	40,000		各區另有倉, 不在此數內。	那馬	3	32,578	500	
富川	1	2,900		各區義倉缺	隆安	1	21,680		
賀縣	1	22,000			橫縣	1		2,000	
鍾山	4	4,500			扶南	1	35,000		
平樂	1	24,200			綏緣	1	3,492		
荔浦	1	200,450		此為縣城義 倉數,各區 尚有社會, 數目未詳。	西林	1	7,150	1,308	
檳江	1	24,502	726		天保	1	2,500		
昭平	1	50,000		學倉缺	向都	1		2300	被地方財 務局長挪 用,在追 究中。
藤縣	1		570		雷平	3		1,800	
平南	1		370		龍茗	1		2,000	
桂平	1		3,000		鎮結	4		1,400	
貴縣	1		300		養利	1	46,339		
鬱林	1		300		同正	1	16,000	220	
北流	1		700		左縣	1	18,000		
陸川	1		1,292		上金	1	1,000		
博白	1		1,500		憑祥	1	7,420	903	
三江	3	20,000			明江	1	8,081	300	另存舊桂 票309元。
融縣	1	28,000			合計	85	3,039,571	16,478	

乙 救護機關

各縣救護機關，其事業為病者死者之救護掩埋，貧者弱者之救恤保護，其救護費之支出，多由各該地方慈善者及公益團體捐輸之，現查各縣所謂救護機關，可分下列三種：(1) 善堂及養濟院，多為贈送醫藥，施捨飯粥，濟養老，幼，貧，病無依者，(2) 育嬰堂及孤兒院；(3) 救濟失業者之各職業所，茲就民政廳原有材料，分類表列于後：

各縣救護機關一覽 二十一年調查

縣別	名稱	地址	款項來源	備	註
全縣	慈善會	城區	募捐		該會係同善社改組，無組織，無基金，徒存其名。
桂林	，，	縣城	每月房租收入 30 元		財務局補助 6 元
，，	紅十字會	，，			
，，	孤兒院	，，	工藝賺益及房租		院內孤兒實習工讀，所有一切衣食等，由工藝賺益而來
陽朔	紅十字會	，，			
，，	育嬰堂	，，			
恭城	養濟院	，，	基金 300 元，存商放息		
賀縣	博愛善堂	城廂	募捐		
平樂	慈善會	附城	民十各界捐輸集資購屋收租，月可得租金 700 餘元		
，，	茲善分會	，，	總會撥支		
荔浦	慈善會	縣城	地方款開支每年 360 元		
懷集	善堂	，，	募捐		
蒼梧	育嬰堂	，，			
藤縣	養濟院	，，	公款支給，每年 260 元		
岑溪	，，	，，			經費前由財廳發給，現奉令撤消，因而停辦。
容縣	，，	縣城西尾街	有鋪屋二間租價 60 元，由財務局收租撥給		
桂平	博愛善堂	縣城	防務附加 40 元，餘由各機關捐輸		贈送醫藥
，，	紅十字會	，，			
貴縣	博愛堂	，，			
，，	救生治療所	，，			
，，	紅十字會救生治療所	縣城			

社會問題 社會設施

縣別	名稱	地址	款項來源	備註
豐林	養濟院	縣城		該院盲人給養田產，由財務局代為保管支發。
陸川	，，	，，	該院原有田租 50 元左右，每年分給瞽者需百餘元，不足之數，由縣府撥給。	
博白	，，	，，		
，，	棲留所	，，		
宜山	旅生館	城區	各商店籌支	專收旅中無告之病人
，，	孤貧院	，，	財務局開支	
柳城	，，	，，	基金 700 元放息	以息金平均分派縣屬年老殘廢無依及瞽目者。
柳州	紅十字會	，，		
隆安	救濟院	城區	由香祭會之田租穀 400 餘觔及孤貧口糧利息 60 元撥充	
邕甯	育嬰堂	縣城	共和路	
，，	華雲善堂	城內		
，，	同仁	，，		
，，	仁愛	縣城	德鄰路	
，，	保愛	，，	中山路	
，，	紅十字會	，，	上國街	
，，	華明善堂	，，	東門西街	
，，	養濟院 (東古老院)	，，		
，，	孤寡院 (北古老院)	，，	沙井街	
，，	福生醫院	，，	上國街	贈醫，施棺。
，，	新會書院	，，	德鄰路	，，
，，	蒲廟善堂	縣屬	蒲墟	，， 種痘
凌雲	養濟院	縣城	基金 500 兩存商放息	按月分發各孤貧為口糧
天保	孤貧院	，，	基金 500 元，由地方財務局存商生息，每月按名發給	

縣別	名稱	地址	款項來源	備註
靖西	益善會	縣城	募捐	施種牛痘給養乞丐，津貼省外留學等。
甯明	孤貧院	，，	地方款撥付，列入預算開支	孤貧者每月由縣府給予每人四角，每逢節令新年給予每人貳角。

衛生

甲 概況

(子) 省會

省會衛生行政與設施事項，向由省會公安局辦理，其進行方針，一面運用圖畫或口頭等宣傳，灌輸市民以起居飲食及公共衛生常識，而促其注意；一面利用政治力量，嚴重監督市民對於個人及公共衛生之遵守。其施政綱要，分清潔，保健，防疫，統計四種。(1)關於清潔方面，則設立垃圾堆積場，規定時間指派清道夫每日依時洒掃街道運輸垃圾兩次，佈告禁止市民任意傾倒穢物及保護公共飲水，組織清潔委員會，辦理講求全市清潔，保護公共衛生。(2)關於保健方面，檢查取締一切不清潔之飲食物，取締不合法之醫生及接生婆，禁宰病獸，並組織檢查隊，檢查市內外各住戶食物營業店屠獸場公共娛樂場公廁溝渠等之清潔及設備，是否合於公共衛生，以及其他關於增進市民之健康事項(3)關於防疫方面，每屆春季，則施種洋痘以防天花，夏季則召集本市各醫生及慈善團體，共同組織防疫委員會，購辦各種防疫藥苗，分區實行防疫注射，舉行滅蠅運動，以及因疫症而死亡者之消毒等等。(4)關於統計事項，製定醫師藥師，助產士，西藥房，國藥店，醫院，食物營業店，水井等八種表式，隨時調查。

現在省會有醫院六所，(內三所係外國人所辦)中藥店58間，西藥房16間，中醫生129人，西醫生，38人，公井26個，私井73個，垃圾箱62只，垃圾車 20 只，鼠箱58只，公共小便所26。二十年六七月防疫注射人數男女共 7,597 人，二十一年一月至六月患各種傳染病人數共1,753人，治愈者1,723人，死亡者30人，是可知衛生於個人，社會，咸處非常重要之地位。

省會傳染病一覽 (21 年 1 月至 6 月)

	鼠疫	霍亂	天花	傷寒	赤痢	白喉	猩紅熱	斑疹	流行性 腦脊 膜炎	破傷 風	合計	百分比
患病人數	11	181	23	959?	296	86	60	83	24	30	1,753	100.00
治愈人數	9	180	20	942?	292	84	59	83	24	30	1,732	98.80
死亡人數	2	1	3	17?	4	2	1	—	—	—	30	1.20

省會防疫注射人數一覽 (20年)

月	次	男	女	合計
六	月	5,175	1,566	6,741
七	月	581	275	856
合	計	5,756	1,841	7,597
百	分 比	75.77	24.23	100.00

(丑) 梧州商埠

梧州於民國18年設市，並成立衛生1所，隸屬於市政府，該局為便於衛生管理起見，將全市劃一，二，三，四，衛生區，以專責成，詎辦理未久，粵軍進駐梧州，新委市長區芳浦，以經費奇絀，遂裁局改科，十八十九兩年，正本省多事之秋，風雨飄搖，同時又為經費所限，舉凡衛生施設，諸多未備，迨二十年省局底定，董其事者，對於衛生施設與改良，異常注意，其施政方針，約分三端，(一)清潔方面，於馬路兩旁設置垃圾箱若干，以收拾各碎屑穢雜之物，指派佚役每日按時打掃各街道，並置垃圾車，依規定時刻走遍通衢，為市民搬運垃圾，又有洒水車沿路洒水，俾免塵土飛揚。(二)保健方面，取締濫醫，舉行中醫考試；設立妓檢所，舉行妓女檢驗，檢查各住戶及市立學校衛生；改訂屠獸場菜市及茶樓酒肆牛奶館等衛生取締規則；劃定公共墳場；疏通溝渠；指定河濱挑水及洗衣地點；禁止市民將穢物傾入河中。(三)防疫方面，印刷白喉專書，散發市民，組織防疫薰洗隊，舉行防疫，種痘，清潔各項運動。二十三年市府奉令結束，所有梧市衛生行政，已改歸梧州公安局設科辦理矣。查梧州前有市立公醫院，二十年八月至二十一年一月贈診人數男女共23,346人，特診人數男女共1,133人，留醫人數80人，傳染病人數20人，治愈者10人，死亡者9人未詳1人，附表如次：

梧州市市民傳染病統計

病名	麻疹	猩紅熱	傷寒	腦膜炎	赤痢	小腸熱	霍亂	白喉	合計	備註		
										愈	死亡	未詳
八	1	1	1	1	1				5	2	2	1
九						4	1		5	3	2	
十					1			1	2	1	1	
十一			2						2		2	
十二								4	4	3	1	
一				1				1	2	1	1	
合計	1	1	3	2	2	4	1	6	20	10	9	1

(寅) 各縣城市

各縣城市衛生行政，多由各縣政府及公安局所組織之清潔委員會辦理之，已設立清潔委員會者計五十餘縣，其辦理事項，如籌設公醫院建菜市，屠獸場，設置公廁，鼠箱，垃圾箱等；又關於防疫注射，施種洋痘，撲蠅運動，清潔運動，取締不潔飲料，檢驗肉類食品，禁售危害藥品等之設施。餘如病疾情形，死亡原因，及其他衛生部分之統計材料，因各主管機關，向乏登記，無從調查。茲將二十一年各縣施種洋痘人數表，附列於次：

各縣種痘人數一覽 (二十一年本局調查)

縣別	男	女	合計	縣別	男	女	合計
全縣	1,500	1,700	3,200	融縣	120	110	330
靈川	25	15	40	宜北	10	8	18
桂林	273	305	578	南丹	250	140	390
百壽	173	95	268	遷江	1,235	1,296	2,531
永福	325	218	543	來賓	385	412	797
賀縣	131	280	411	武鳴	218	180	398
鍾山	40	30	70	橫縣	456	384	840
荔浦	478	456	934	扶南	30	28	58
懷集	—	—	253	西林	350	315	665
桂平	185	64	249	百色	280	163	443
武宣	100	100	200	鎮邊	253	92	345
貴縣	500	200	700	同正	50	40	90
興業	30	20	50	崇善	300	250	550
鬱林	3,000	1,000	4,000	憑祥	510	320	830
三江	530	300	830	合計	11,737	8,521	20,511

乙 診療機關 (二十二年調查)

本省診療機關，可分兩種，一為醫院，一為會社及贈醫治療所，前者設備較為完備，後者實含贈醫贈藥性質，漫無組織，除各善堂贈診及私人行醫者外，據本局調查所得此項診療機關共有 24 所大別為公立，私立，教會立三種，公立 15 所，私立 3 所，教會立 6 所，詳下表：

名 稱	院 址	立 別	醫 生		合 計
			中	西	
全縣公醫院	全縣	公	1	—	1
桂林公醫院	桂林	公			
浸信醫院	,,	教會			
道生醫院	,,	教會	1	—	1
桂林平民醫院	,,	私	5	—	5
富賀鐘公醫院	賀縣	公	3	—	3
拯亞醫院	鍾山	私			
懷集公醫院	懷集	公			
梧州市立公醫院	梧州	公			
思達公醫院	,,	教會		6	6
商會公醫院	武宣	公			
廣福醫社	貴縣	公	5	2	7
鬱林公醫院	鬱林	公			
融縣長安公醫院	融縣	公			
柳江公醫院	柳州	公			
廣西軍醫院	南甯	公	—	14	14
玫瑰醫院	,,	教會	—	3	3
道救醫院	,,	教會	—	1	1
普濟留醫院	,,	私	1	—	1
小樂園醫院	,,	教會			
普生醫院	百色	公			
崇善公醫局	崇善	公			
馱盧墟公醫局	,,	公			
龍州公醫院	龍州	公	1	1	2

社會問題 衛生

受 醫 者			歲		入		附 註
男	女	合計	公款	醫費	其他	合計	
682	645	1,327	200	—	—	200	
5,984	8,159	14,143	1,716	5,330	—	7,046	公款係英國聖公會撥助
2,653	2,147	4,800	—	—	2,169	2,166	
6,308	3,088	9,396	2,700	—	—	2,700	
9,242	7,668	16,910					
		1,541			1,149	1,149	經費由各商號樂捐
			110,000	—	—	110,000	
		32,581					就醫人數係20年7月至21年7月
5,312	1,335	6,647	18,690	3,710	—	22,400	公款係英國教會補助
		2,328					左列男女未分填註姑存之
34	42	76	370	—	—	370	21年3月至6月材料
2,171	1,410	3,581	9,400	—	—	9,400	

軍醫院診療患者數 (21年8月至12月)

病名	月 人 數	八	九	十	十	十	合
		月	月	月	一 月	二 月	計
胃病及下痢		44	37	31	22	19	153
肺結核及肺炎		35	27	25	31	28	146
腎臟炎		1	1	16	1	1	20
脊髓及腦膜炎		1	1	1			3
瘡，瘡，疽		6	9	8	11	12	46
心臟器質的病		5	9	7	11	12	44
腸，腹膜之結核		21	11	10	11	8	61
肋膜炎		4	7	5	3	4	23
腳氣		28	24	23	19	19	113
急性氣管枝炎		14	10	6	11	12	53
慢性氣管枝炎		11	10	4	4	4	33
腸套扶斯			1	3	4		8
麻疹			4	3	3	3	13
流行性感冒		23	13	9	9	7	61
肝臟硬化				1	2	2	5
梅毒		10	15	17	16	16	74
癩拉利亞		14	11	16	18	14	73
神經衰弱		4		3	5	5	17
生殖器患病		3	3	1			7
中樞神經系患病		1	3	4	3	3	14
淋疾		2	2	2	1	1	8
橫痃		6	9	4	3	1	23
結膜結核炎		3	3	1	2	2	11
癩麻質斯		35	19	16	13	12	95
槍，炸傷		91	78	79	78	76	402
外傷		10	6	3	8	7	34
痔瘡		1	2	3	3	4	13
淋巴腺病		3	1	4	4	4	16

病名	月份 人數	八	九	十	十一	十二	合計
		月	月	月	月	月	
關節炎		6	6	4	2		18
夜盲症		5	2		1		8
歇私的里						1	1
丹毒				1	1		2
阿片中毒					1		1
虎列拉				1			1
脫白		1	1	1	1	1	5
臘梅毒		1					1
面肌痙攣				1	1	1	3
回歸熱				1	1	1	3
酒齶鼻				1	1	1	3
其他		3	2	3	2	3	13
合計		392	327	318	307	284	1,628

軍醫院診療患者數 (22年1月至6月)

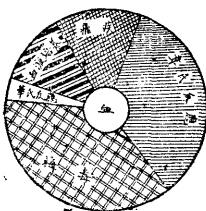
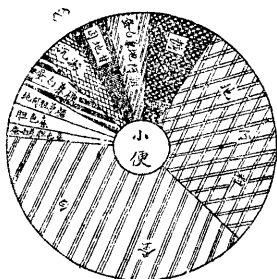

病名	月份 人數	一	二	三	四	五	六	合計
		月	月	月	月	月	月	
胃病及下痢		18	16	14	14	35	25	59
肺結核及肺炎		33	30	30	11	23	21	148
腎臟炎						1	1	2
脊髓及腦膜炎		2	1	2	2	2	1	10
癩，瘡，疽，		10	13	10	11	11	8	63
心臟器質的病		7	5	6	4	3	3	28
腸，腹膜之結核		2	3	10	4			19
肋膜炎		1	1	1	1	2		6
腳氣		17	18	19	22	33	32	141
急性氣管枝炎		5	5	2	3	4		19
慢性氣管枝炎		6	6	7	4	6	15	44

社會問題 衛生

病名	月份 人數	一 月	二 月	三 月	四 月	五 月	六 月	合 計
腸窒扶斯		1	2	4	2	2	2	13
麻疹		6	1	4	3	3	3	20
流行性感冒		5	5	2	4	6	8	30
肝臟硬化		2			2	1	1	6
赤痢		4	3	1	4	6	6	24
梅毒		13	13	14	17	24	14	95
麻拉利亞		19	13	11	6	10	4	63
神經衰弱		4	5	5	7	5	6	32
生殖器患病		6	5	5	4		2	22
中樞神經系患病		7	9	9	5	9	9	48
淋疾		1	2	2			2	7
橫痃		3	3	3	3	1	1	14
結膜結核炎		8	4	8	1	1	1	23
癩麻質斯		8	8	6	5	6	5	38
槍，炸，傷		63	59	61	58	59	57	357
外傷		4	4	4	4	5	5	26
痔瘡		3	5	9	9	7	8	41
淋巴腺病		3	3	3	3	6	2	20
歇私的里		5	3	1				9
背癱				1	2	1		4
丹毒		1	1					2
眼病			5		3	3	4	15
癩病				2	1	1	1	5
阿片中毒				1	1	1	1	4
黃疸					2	1		3
咯血						3	2	5
扒拉塞斯							1	1
其他			1	2	5	10	4	22
合計		267	252	259	223	292	255	1,552

廣西軍醫院各種檢驗統計

檢驗物	檢驗結果	人 數				百分比
		七月	八月	九月	合計	
大便	鞭蟲	9	15	26	44	44.90
	蛔蟲兼鞭蟲	3	6	8	17	17.35
	蛔蟲	5	7	4	16	16.33
	鈎蟲	4	2	2	8	8.16
	鈎蟲兼鞭蟲	3	3	1	7	7.14
	蛔蟲兼鈎蟲	1	2		3	3.06
	蛔蟲兼鈎蟲又兼鞭蟲	2			2	2.04
	肝蟲		1		1	1.02
合計		27	36	35	98	100.00
小便	蛋白	6	10	15	31	40.26
	地阿粗	8	11	3	22	28.57
	糖		1	5	6	7.79
	蛋白兼地阿粗	1	3		4	5.19
	因地甘	1	2		3	3.90
	沈澱			3	3	3.90
	蛋白兼糖		2	1	3	3.90
	地阿粗兼糖	1	1		2	2.60
	胆色素	1		1	2	2.60
	蛋白兼胆色素			1	1	1.29
	合計	18	30	29	77	100.00
痰	結核菌	7	6	11	24	88.90
	肺炎球菌	1	1	1	3	11.01
	合計	8	7	12	27	100.00
血	梅毒	11	16	13	40	37.03
	韋氏反應	13	17	6	36	33.33
	瘧疾	2	5	8	15	13.90
	血液培養		5	8	13	12.04
	華氏反應		2	2	4	3.70
	合計	26	45	37	103	100.00
分泌液	麻瘋菌		1		1	50.00
	淋菌	1			1	50.00
	合計	1	1		2	100.00



梧州市立醫院各科診治人數

月 別	內科		外科		產婦兒科		眼耳鼻喉科		皮膚花柳科		合 計	
	男	女	男	女	男	女	男	女	男	女	男	女
八	255	203	764	328	386	459	498	336	429	378	2,332	1,704
九	692	506	818	544	175	374	554	430	525	345	2,764	2,199
十	803	532	846	668		187	435	447	394	372	2,478	2,201
十一	750	443	816	519		57	418	432	393	235	2,377	1,741
十二	587	423	772	451		35	399	368	342	169	2,100	1,446
一	506	390	592	629		21	284	328	194	187	1,577	1,555
合計	3,593	2,497	4,608	3,134	561	1,133	2,538	2,341	2,277	1,746	13,628	10,851

梧州市立醫院各月治療及留醫人數

(民國 20 年至 21 年)

類 別	贈診人數			特診人數			留醫人數	總計
	男	女	合計	男	女	合計		
八	2,193	1,658	3,851	139	46	185	177	4,213
九	2,621	2,116	4,737	143	83	226	141	5,104
十	2,333	2,155	4,488	145	46	191	178	4,857
十一	2,236	1,677	3,913	141	69	210	124	4,193
十二	1,993	1,398	3,391	107	48	155	106	3,621
一	1,475	1,491	2,966	102	64	166	75	3,207
合 計	12,851	10,495	23,346	777	356	1,133	801	25,280

各地醫院治療人數病名統計 (二十一年調查)

院別	赤痢	肺癆	心病	抽風	癩疹	傷毒	腦膜炎	腸胃病	鼠疫及	霍亂	白喉	熱病	傷寒	呼吸病	系病	瘡疥	其他	合計
桂林平民醫院	256	397	153	39	367	21	42	390	38	57	49	168	72			376	2,425	
桂林試平西醫院		3		1			1	2			1			1				9
桂林道生醫局					1									1				2
恭城民生醫社							2			3			2					7
富賀鍾公醫院	5	6	2	4	4		4	3	7		2	29	3			7	76	
賀縣德濟醫社	27	68	20	9	9	39	8	108			6	18		251				1,157
梧州思達公醫院	2	20	7				5	4	7	3			3	4		14	76	
貴縣救生治療所	48	14					5	145			2	18				938	1,398	
南甯福生醫院	7	3						1		1								12
南甯道救醫院		41					4											45
崇善公醫局				1								4						5
龍州公醫院	252	3			57	1,157						643	1,505					3,617

獸醫人員之養成

年來各縣牛、豬、雞、等瘟甚流行，雖云其病菌多由外地傳染而來，但人畜雜居住之處，衛生問題，誠有至大關係，是故吾人對於牲畜之衛生，應予相當注重，據二十一年各縣報告牛因瘟斃 42,290 隻約損失 1,004,950 元豬斃 18,920 隻損失 195,380 元雞斃 246,990 隻損失 52,930 元共計約損失 1,253,260 元。【詳見畜牧欄】省府鑒此損失，影響農村經濟至大，特於二十二年設立獸醫養成所，研究獸醫科學，以防遏獸疫為目的。

社會病態統計凡四項，(甲)違警，(乙)自殺，(丙)離婚，(丁)娼妓，至失業，及工業災害兩項，則已列入勞工範圍，關於上列四項，因各縣夙之登記，故調查所得之材料，並非完整數目，換言之，表列各項社會現象，類皆各縣城市之一部份統計，未足以概全省之社會病態也，茲就所得資料分述之：

(甲) 違警

本省違警事務，向歸各公安局辦理，其未設立公安局之各縣，則由縣政府兼辦，據本局調查全縣義甯等 20 縣，其中所犯罪名，以妨害秩序 240 人為最多，妨害公務 50 人為最少，若以職業類別觀之，農業 263 人為最多，商業 203 人次之，教育者及公務員最少，蓋農商之智識較公務員及教育者為低，故其所得之數較高，惟南甯（即省會）工商業較其他各縣城市發達市內又極少農民，故違警者以工商業為最多，農業最少，茲分別列表于次：

省會違警人數統計

警律 性別	妨害 安甯	妨害 秩序	妨害 公務	誣告 及偽 證	湮沒 證據	妨害 交通	妨害 風俗	妨害 衛生	妨害 身 他體	妨害 財 他產	總計
男	8	159	2		1	23	84	65	44	2	388
女	5	55		1		4	77	6	9	3	160
合計	13	214	2	1	1	27	161	71	53	5	548

省會違警者職業類別統計

業別 性別	農 業	工 業	商 業	交 通 業	公 務 員	自 由 職 業	家 庭 服 務	無 職 業	未詳	總計
男	5	196	106	17	14	10		31	9	388
女	3	16	12	7		14	9	99		160
合計	8	212	118	24	14	24	9	130	9	548

省會違警者年齡組別統計

年 齡	13—20	21—30	31—40	41—50	51—60	61以上	總計
男	31	152	105	64	29	7	388
女	48	44	32	26	7	3	160
合計	79	196	137	90	36	10	548

各縣違警人數統計

警 律	妨害秩序	妨害交通	妨害公務	妨害風化	妨害衛生	其他	總計
全縣	65	21	3	48	10	50	197
甯甯				5	9	8	22
永福	6	5	3	7	4		25
賀縣	78	23	6	60	19	3	199
蒙山	15	13		7	27	10	72
懷集	3	3			1		7
岑溪			3		15		18
興業	2				5		7
鬱林	5			10	10	5	30
三江	37	2	4				43
融縣	8		14	42	4	29	97
柳州	7	23	1	38	20		89
遷江				93			93
邕來			2	2	12		16
武鳴				13			13
上林			3	1	3		7
橫縣		2		3	6		11
扶南				3			3
西林				6	1		7
百色	7	5	9	14	10		45
天保	7	3	2	3	11		26
合計	240	100	50	355	167	105	1,017

各縣違警者職業類別統計

業別	農業	工業	商業	教育	自由職業	公務員	交通業	無業	總計
妨害秩序	86	35	58	3	21	2	1	34	240
妨害交通	21	25	25		10		7	12	100
妨害公務	9	4	7	1	18	8	3		50
妨害風化	86	52	80	1	51	2	7	76	355
妨害衛生	41	34	19		19	1	2	51	167
其他	20	26	14	5	7	5	5	23	105
合計	263	176	203	19	126	18	25	196	1,017

(乙) 自殺

自殺原因，多由於經濟壓迫，虐待及家庭問題而起。本省多農民，風俗淳厚，故自殺者之數量，不若其他各省之多。據本局調查二十一年七月至十二月各地自殺人數男女共38人，其中女占24人，多因家庭問題及虐待而起，職業類別，以家庭服務者為多。男之死因，多由於經濟壓迫及多病而起，職業類別，以無業，工業及軍界為多。年齡以十歲以上四十歲以下為最多。下列各表數目，根據各地新聞搜集而來，遺漏自所難免，然亦可於此窺見社會病態之一斑也。

自殺人數及原因

縣別	原性因別	虐待		婚姻問題		家庭問題		多病		經濟壓迫		精神		失學		其他		不明		總計		
		男	女	男	女	男	女	男	女	男	女	男	女	男	女	男	女	男	女	男	女	
甯州	甯州	1				1				3						1	1	1			5	3
梧州	梧州	1	1			1	2	1	1												3	4
柳桂	柳州					1				1							1				1	2
龍州	柳州	2								1							1				1	3
百色	柳州					1					1							1			1	1
武宣	鳴山														1						1	1
宜慶	山林					1					1						1					1
鬱南	白川									1											1	1
岑溪	隆泰			1			1			1										1	1	3
容縣	隆泰																			1	1	1
平南	隆泰	4	1	1	1	1	9	2	1	6	2	1			1	1	1	4	1	3	14	24

各地自殺者職業類別統計

性業別	別	農業	工業	商業	教育	交通	公務人員	自由業	軍界	家庭服務	其他	無業	未詳	總計
男			1		1	1		3				6	2	14
女		2	2		1					17	1	1		24
合計		2	3		2	1		3		17	1	7	2	38

自殺者年齡組別統計

性年齡別	10—20	21—30	31—40	41—50	51—60	61—70	71以上	未詳	總計
男		3	2	3			1	1	4 14
女		5	6			1			12 24
合計		8	8	3		1	1	1	16 38

(丙) 離婚

民十五以後，省內各地婦女界之解放運動，要求自由，及政治經濟法律之地位平等，日盛一日。對於前此之盲婚及舊禮教所束縛一切不自由之婚約，力思打破與脫離。對於遺棄，虐待等一切不平等之壓迫，圖謀解放與獨立。於是離婚與解約之風日盛，遂成社會中之一大問題。本省離婚事件，多歸法院及縣政府受理。茲將調查所得之二十，二十一年各地法庭及縣政府受理離婚件數，及其離異原因，分別列表于次，但此項數目，未足以概全省情況，限於材料來源，其可能獲得之部分，僅此寥寥耳。

離婚案件統計 一、(二十年)

請求 原因 機關 名稱	離異									合 計	解約						合 計
	意見 不合	行爲 不法	經濟 壓迫	殘 疾	虐 待	重 婚	遺 棄	不 務 正 業	其 他		未 得 當 事 人 同 意	行 爲 不 法	游 蕩 無 業	欺 詐 定 約	殘 疾	其 他	
高等法院	43	28	39	3	26	7	16	4	19	185	8	4	4	4	2	2	24
第一分院	—	4	—	3	57	—	3	—	—	67	—	—	—	—	—	—	—
桂林地方 法院	49	—	2	2	13	2	1	3	—	72	8	—	2	1	—	—	11
蒼梧地方 法院 容縣分庭	1	—	2	1	9	1	7	3	—	24	—	—	—	—	—	—	—
貴縣,,	2	—	8	—	3	1	—	—	—	14	—	—	—	—	—	—	—
柳州地方 法院	13	2	1	—	22	1	1	3	1	44	6	—	—	4	1	—	11
邕甯,,	—	—	—	—	21	—	15	—	—	36	—	—	—	6	—	—	6
荔浦縣政 府	8	—	—	—	—	—	—	—	—	8	—	—	—	—	—	—	—
鬱林,,	—	—	—	—	—	1	1	—	—	2	3	—	—	—	—	—	3
陸川,,	9	2	5	—	6	—	7	1	—	30	3	—	1	1	—	—	5
天河,,	3	—	—	—	—	—	—	—	—	3	—	—	—	—	—	—	—
柳城,,	1	2	—	2	8	3	—	—	—	16	—	—	—	—	—	—	—
遷江,,	34	—	—	—	—	—	—	—	—	34	—	—	—	—	—	—	—
武鳴,,	—	—	—	—	13	—	—	—	1	41	—	—	—	—	—	—	—
綏濱,,	7	2	—	—	2	—	1	—	—	12	—	—	—	—	—	—	—
養利,,	—	1	—	—	—	—	—	—	—	1	—	—	—	—	—	—	—
龍州,,	—	—	2	—	1	3	—	—	7	1	—	—	—	—	—	—	1
甯明,,	26	—	2	—	6	3	—	—	—	37	1	—	8	—	6	—	15

離婚案件統計 二、(二十一年)

請求 原因 機關 名稱	離異										解約					合計	
	意見不合	行爲不法	經濟壓迫	殘疾	虐待	重婚	遺棄	不務正業	其他	合計	未得當事人同意	行爲不法	游蕩無業	欺詐定約	殘疾		其他
高等法院	31	26	47	7	23	6	14	12	21	189	11	5	2	4	—	5	27
第一分院	6	8	—	1	62	3	5	12	—	97	5	—	—	—	2	—	7
桂林地方 法院	42	2	—	1	12	3	1	4	1	65	3	—	6	3	—	—	12
平樂分院	—	—	1	—	23	1	—	—	15	40	—	—	—	—	—	—	—
灌陽分庭	4	—	—	5	—	—	—	—	1	10	2	—	—	—	—	—	2
全縣,,	9	1	—	—	—	—	—	—	—	10	1	—	—	—	—	—	1
賀縣,,	4	4	8	1	8	7	2	2	—	36	2	—	—	2	—	—	4
鍾山,,	35	—	2	—	28	—	—	—	—	65	10	2	—	—	—	—	12
興安,,	3	—	—	—	5	—	1	1	—	10	1	—	—	1	—	—	2
恭城,,	—	—	—	—	13	—	—	—	6	19	1	—	—	—	—	—	1
富川,,	—	—	—	—	5	—	—	—	—	5	5	1	—	—	—	—	6
蒼梧地方 容縣分庭	2	1	6	—	9	—	4	2	—	24	5	—	—	—	—	—	5
桂平,,	5	11	5	4	34	7	29	2	—	97	9	—	4	—	1	15	29
玉林,,	21	—	20	4	13	3	21	—	—	82	15	—	—	—	4	—	19
懷集,,	5	2	—	—	9	—	—	—	—	16	3	—	—	—	—	—	3
博白,,	28	4	—	1	—	—	—	—	—	33	12	—	2	—	2	—	16
貴縣,,	1	—	17	1	7	3	2	—	—	31	1	1	—	—	—	—	2
柳州地方 法院	7	3	2	4	16	—	6	3	2	43	2	—	1	1	—	5	9
宜山分院	9	—	5	1	1	—	—	—	—	16	—	—	—	—	—	—	—
甯甯地方 法院	—	—	—	—	47	—	37	—	—	84	—	—	—	10	—	—	10
扶南分庭	2	—	2	1	4	1	1	1	3	15	1	1	—	—	2	—	4
荔浦政府 縣	7	—	—	—	—	—	—	—	—	7	—	—	—	—	—	—	—

請 求 原 因 機 關 名 稱	離異									解約						合 計	
	意 見 不 合	行 為 不 法	經 濟 壓 迫	殘 疾	虐 待	重 婚	遺 棄	不 務 正 業	其 他	合 計	未 得 當 事 人 同 意	行 為 不 法	游 蕩 無 業	欺 詐 定 約	殘 疾		其 他
陸川縣政府	11	—	3	1	2	—	2	2	1	22	3	—	1	1	—	—	5
天河	3	—	—	—	—	—	—	—	—	3	—	—	—	—	—	—	—
柳城	7	—	2	—	6	3	—	—	—	18	—	—	—	—	—	—	—
遼江	64	—	—	—	6	—	4	—	—	74	—	—	—	—	—	—	—
武鳴	—	—	—	—	11	1	2	—	1	15	—	—	—	—	—	—	—
綏德	3	3	—	—	2	—	1	1	—	10	—	—	—	—	—	—	—
西林	—	—	—	—	2	—	1	—	—	3	—	—	—	—	—	—	—
百色	—	—	—	—	—	—	—	—	—	1	—	—	—	—	—	1	3
鎮邊	1	—	1	—	1	—	—	—	—	3	—	1	2	—	—	—	2
萬承	—	—	—	—	—	—	—	—	—	1	—	—	—	—	—	—	—
養利	2	—	1	—	1	1	—	—	—	5	—	—	—	—	—	—	—
龍州	—	—	2	—	2	—	—	—	—	4	—	1	1	1	—	—	3
甯明	12	—	—	9	3	2	6	—	—	33	2	—	—	5	—	—	7

(丁) 娼妓

妓分歌妓娼妓兩種，歌妓鬻歌，司琴樂間亦侑酒，年齡最低者為十三歲，娼妓侑酒以外兼操神女生涯，年齡較高，最低者為十六歲，間亦有擅歌唱者，各縣交通較利便，商業較發達之區多有之，考其淪為娼妓之原因，或因生計所迫，或被誘拐，或自幼養育，遂落陷阱，不能自拔，近兩年來，政府嚴令禁賭，花界營業極受影響，大有一落千丈之概，據調查所得，全縣有公娼 48 人，桂林 184 人，恭城約 30 人，平樂 50 餘人，梧州 40 餘人，容縣 10 餘人，鬱林約 40 人，北流約 10 人，陸川 30 人，融縣約 90 人，宜山 83 人，柳州約 200 人，邕甯 146 人，永淳約 10 人，恩隆 6 人，龍州 50 餘人，各縣中以邕甯(即省會)調查較詳茲另列表如次：

省會娼妓籍貫統計

籍貫別 類別	省內											省外					合計							
	桂林	平樂	梧州	貴縣	思恩	都安	隆山	武鳴	橫縣	邕寧	百色	恩隆	泰議	崇善	龍州	合計		廣東	江西	湖南	福建	雲南	上海	香港
歌妓			27	1			1		1							30	29	5	1	1		1	1	38
娼妓	1	1	4	2	2	1		1	1	2	5	3	1	1	6	41	33	1	2		1			37
合計	1	1	31	3	2	1	1	1	1	3	5	3	1	1	6	71	62	6	3	1	1	1	1	75

省會娼妓年齡統計

年齡 類別	十三	十四	十五	十六	十七	十八	十九	二十	二十一	二十二	二十三	二十四	二十五	二十六	合計
歌妓	2	3	4	14	14	11	10	4	2		2		1	1	68
娼妓				9	20	9	11	11	1	1	2	2	2		78
合計	2	3	4	23	34	20	21	15	3	1	4	2	3	1	146

政
務

廣西省行政組織系統圖

(二十三年五月製)

廣西省政府

- △ 經濟委員會
- △ 教育廳
- △ 財政廳
- △ 民政廳
- △ 秘書處

- 電政管理局
- 各印花菸酒局
- 各統稅征收局
- 樞運局
- 全邊對汛督辦署

- △ 家畜保育所
- △ 化學試驗所
- 南甯廣播電台
- 各醫院
- 婦女子讀學校
- 省立體育場
- 省立民眾教育館
- 省立圖書館
- 博物館籌備處
- 各中學校
- 廣國民基礎教育研究院
- 師範專科學校
- 廣西大學
- 六萬墾殖區
- 桂林市政處
- 省會公安局
- 各縣政府
- 各區行政監督署
- 省金庫
- 廣西銀行
- 各區禁烟局
- 煤油特種營業稅局
- 捲菸督銷局
- 餉捐總局
- 清理田賦總局
- 道路局
- 航務局
- 工商局
- 鑛務局
- 農林局
- 統計局
- 修志局

- 各區公所
- 各鄉公所
- 各村公所

外部組織

△ 內部組織

各縣行政區域變更表

(二十一年一月至二十三年三月)

地名	原屬縣名	變更原因	改隸縣名	核准日期		備註
				年	月 日	
古剝城	賓陽	永淳	斟酌需要免除糾紛	永淳	21 2 23	
西山墟	北流	容縣	一墟兩管，易惹事端	容縣	， 3 25	
蘇村	扶南	邕甯	一村兩管，一戶異籍，施行政令，窒礙殊多。	邕甯	， 3 30	
水論里	河	池	係屬飛入地，有礙治理	思恩	， 4 9	
卡濠村	，	，	，	，	， 5 2	
巴穿村	，	，	，	，	， ， ， ，	
紅峒村	南	丹	插花地段，不便治理	，	， 5 13	
下樂村	，	，	，	，	， ， ， ，	
嵇山村	，	，	，	，	， ， ， ，	
板南村	，	，	，	，	， ， ， ，	
韋盧村	扶	南	依據天然形勢，及新甯州界碑。	邕甯	， 6 2	
芭粒村	，	，	，	，	， ， ， ，	
芭粒新村	，	，	，	，	， ， ， ，	
芭馬村	，	，	，	，	， ， ， ，	
賴村	，	，	，	，	， ， ， ，	
逐王村	崇	善	係屬飛入地，有礙治理	同正	， 6 23	
那馮村	，	，	，	，	， ， ， ，	
那坳村	，	，	，	，	， ， ， ，	
大嶺柴村一帶	養	利	雙方民情不睦，有礙設施	萬承	， 7 26	
那地區	河	池	根據事實及入民意思	南丹	， ， ， ，	
龍肚鄉	隆	山	依據天然形勢	那馬	， 7 30	
果杰村	崇	善	係屬飛入地，有礙治理	同正	， 8 3	
那懷村	，	，	，	，	， ， ， ，	
那渠村	，	，	，	，	， ， ， ，	
眼墟圍	果	德	鞭長莫及，不便治理	那馬	， 8 31	


政務 區域變更

地 名	原屬縣名	變 更 原 因	改隸 縣名	核准日期			備 註
				年	月	日	
榜墟	思林恩隆	一墟兩管,易惹糾紛	思林	21	10	3	
孟墟	崇 善	爲期整齊,以便治理	明江	,,	,,	,,	
湮殿村	,,	,,	,,	,,	,,	,,	
枯封村	,,	,,	,,	,,	,,	,,	
紅坵村	,,	,,	,,	,,	,,	,,	
四修村	,,	,,	,,	,,	,,	,,	
楞巴村	,,	,,	,,	,,	,,	,,	
雷辣村	,,	,,	,,	,,	,,	,,	
百河村	,,	,,	,,	,,	,,	,,	
綠窰村	,,	,,	,,	,,	,,	,,	
綠窩村	,,	,,	,,	,,	,,	,,	
弄坎村	,,	,,	,,	,,	,,	,,	
龍頭村	,,	,,	,,	,,	,,	,,	
那關村	,,	,,	,,	,,	,,	,,	
那更村	,,	,,	,,	,,	,,	,,	
渠旺村	,,	,,	,,	,,	,,	,,	
那英村	,,	,,	,,	,,	,,	,,	
逢留村	,,	,,	,,	,,	,,	,,	
水口村	,,	,,	,,	,,	,,	,,	
涼嶺村	,,	,,	,,	,,	,,	,,	
新村	,,	,,	,,	,,	,,	,,	
牛墟	思 樂	離治爲遠,治理不及	,,	,,	12	10	
三哨新墟	,,	,,	,,	,,	,,	,,	
愛店	,,	,,	明江	,,	,,	,,	前思陵土州西 部,愛店一帶 村落劃歸 一部分歸 明
思陵舊土州極西 接近甯明之地	,,	,,	甯明	,,	,,	,,	
老村	奉 議	爲順輿情,而實治理	天保	22	8	30	
大位村	,,	,,	,,	,,	,,	,,	
大邗村	,,	,,	,,	,,	,,	,,	
馬翁村	,,	,,	,,	,,	,,	,,	

地 名	原屬縣名	變 更 原 因	改隸 縣名	核 准 日 期 年 月 日	備 註
果隆村	奉 議	爲順輿情,而資治理	天保	22 8 30	
山落村	”	”	”	” ” ” ”	
大間村	”	”	”	” ” ” ”	
下淨村	”	”	”	” ” ” ”	
大將村	”	”	”	” ” ” ”	
昭貢村	”	”	”	” ” ” ”	
示洪村	”	”	”	” ” ” ”	
示下村	”	”	”	” ” ” ”	
濃洪村	”	”	”	” ” ” ”	
那當村	”	”	”	” ” ” ”	
那造村	”	”	”	” ” ” ”	
隴林村	”	”	”	” ” ” ”	
竹兜村	橫 縣	境界不明,治理不便	賓陽	” 12 6	
蓮塘村	”	”	”	” ” ” ”	
蓮寨村	”	”	”	” ” ” ”	
龍母村	”	”	”	” ” ” ”	
南西村	”	”	”	” ” ” ”	
廣村	”	”	”	” ” ” ”	
耀斗村	”	”	”	” ” ” ”	
花橋地方	永淳橫縣	依據天然形勢	橫縣	23 1 5	
新當墟	橫 縣	係屬飛入地,有礙治理	永淳	” ” ” ”	
浪心村	”	”	”	” ” ” ”	
新旺村	”	”	”	” ” ” ”	
那利村	”	”	”	” ” ” ”	
下窩旺村	”	”	”	” ” ” ”	
中窩旺村	”	”	”	” ” ” ”	
上窩旺村	”	”	”	” ” ” ”	
小那廟村	”	”	”	” ” ” ”	
大那廟村	”	”	”	” ” ” ”	
蟠龍村	”	”	”	” ” ” ”	
天堂村	”	”	”	” ” ” ”	

政務 區域變更

地 名	原屬縣名	變 更 原 因	改 隸	核 准 日 期			備 註
			縣 名	年	日	月	
王龍村	橫 縣	係屬飛入地,有礙治理	永淳	23	1	5	
黎村	”	”	”	”	”	”	”
古樓村	”	”	”	”	”	”	”
旺塊村	”	”	”	”	”	”	”
六賴村	”	”	”	”	”	”	”
茶元村	”	”	”	”	”	”	”
六造村	”	”	”	”	”	”	”
那麓村	”	”	”	”	”	”	”
那麓新村	”	”	”	”	”	”	”
洛垢墟	柳州雒容 柳城	爲統治及控馭上便利 計	雒容	”	”	12	
那波墟	奉議恩陽	一墟兩管,有礙治理	恩陽	”	1	13	
陸橋村	武 鳴	係屬飛入地,有礙治理	隆山	”	3	3	
波明村	”	”	”	”	”	”	”
那浪村	”	”	”	”	”	”	”
伏波村	”	”	”	”	”	”	”
董符村	”	”	”	”	”	”	”
潭投村	”	”	”	”	”	”	”



民團概況

本省民團設置已久，皆由各鄉團局，招募鄉民充任，既無整個組織，又乏軍事學術之訓練，故力量薄弱，無益於事，民國十八九年間，省局混亂，當局因感民衆之渙散，非積極訓練民團，培養民衆武力，不足以清匪共而靖地方，遂派員督率各縣編練民團，從事訓練，茲將其經過情況，略述如次：

(一)組織：民國十九年，在南甯設立民團總指揮部，劃全省爲十二區，各設區指揮部，置指揮官及副指揮官各一人，區指揮部內，設特務隊一隊或二隊，以督促各屬縣整理民團，各縣設民團司令部，置司令及副司令各一人，以縣長兼任司令，不另支薪，至各縣之常備團丁，係由縣內合壯丁，(凡人民在廣西居住二年以上，有固定住所，年齡在二十歲以上四十歲以下之男子)徵調編隊：預備隊，于常備隊團丁訓練期滿退伍後編定；後備隊于編練常備隊預備隊之外，所有應徵壯丁，盡量編練；其編制均分爲三種；甲種每隊分爲三排九班，設隊長隊附各三人，每排分三班，每班團丁十人，共九十八人；乙種每隊分兩排六班，設隊長隊附各一人，每排分三班，每班團丁十二人，共七十二人；丙種每隊分兩排四班，設隊長隊附各一人，每排分兩班，每班團丁十二人，共四十八人；惟後備隊，則以甲種編制爲原則；至常備隊團丁之徵調，係由縣民團司令部，於前期常備隊團丁尚未退伍之兩個月前，根據所屬各區調查冊所報之後備隊壯丁人數總額，將本期應徵團丁人數，適當分派，各區團局照數依限徵送，各區鄉長及後備隊長奉該司令後，卽就所轄後備隊中，體察各丁戶籍生活較優者，儘先徵調訓練，二十一年春，當局以民團爲省行政之一部，應由省政府直接統于五月移將民團總指揮部撤銷，于省政府內設團務處，置處長秘書各一人，科長三人，參議員八人，管員辦事員若干人，劃全省爲六區，分設各區指揮部，而擴大其組織；增加區指揮部之特務隊數，所有區指揮部，縣民團司令部人員，略有變更，其餘常備隊後備隊組織，無大變更，至二十二年二月，省政府爲使于指揮訓練，增進後備隊效率及免東闖丁區域往返見，將常備隊編制改爲常備大隊，縣各區指揮部直接指揮訓練，而每區改編二個大隊，每大隊分四中隊，設大隊長一人，副官二人，中隊長四人，內有一員，由大隊長兼任，中隊附十二人，特務長四人，[卽每中隊長中隊長一人中隊附三人特務長一人]每中隊分爲九班，每班團丁九十人，合計每大隊共有團丁三百六十八人，則每區每期共徵調團丁一千零八十八人，至區指揮部內之特務隊編制，同時亦改爲特務排，每排設排長一人，士兵共三十三人，期節糜費而收實效，自二十二年六月撥歸第四集團軍總司令部管轄後，因各區所轄區域，對於團務進行，諸多不便，曾將各區原有區域，略爲變更，第一次除桂林，梧州，柳州，南甯四區區域仍舊外，將龍州，百色兩區，改爲三區，增設天保區，第二次於二十二年十月，復將桂林，梧州兩區之間，增設平樂區，至十一月，更將原有之常備大隊完全甄別改編爲幹部訓練大隊十二大隊，合原有之幹部訓練隊共成十八大隊，而後備隊第三期亦已開始編隊訓練，惟以先後變更組織及訓練，均在未完全編竣時期，欲得實現精確統計，勢不可能，茲僅以最近各區所轄縣名各區指揮部及所屬部隊人數槍彈，及新定經費預算，分別製表于下，以資參考。

廣西省各區民團指揮部暨所屬部

區 別			桂林區	平樂區	梧州區	柳州區	
指 揮 部	本 部	管轄縣數	10	11	13	18	
		官長數	30	31	31	34	
		士兵數	45	45	45	45	
	特 務 排	經常費	31,490.40	31,490.40	31,490.40	31,490.40	
		官長數	1	1	1	1	
		士兵數	66	66	66	66	
		經常費	6,676.80	6,676.80	6,676.80	6,676.80	
		槍枝	50	50	50	50	
		子彈	5,000	5,000	5,000	5,000	
	縣 司 令 部	幹 部 訓 練 大 隊	隊數	2	2	2	3
			官長數	36	36	36	54
			學員數	270			270
			學生數	324	648	648	648
			士兵數	108	108	108	162
			經常費	133,747.20	133,747.20	133,747.20	200,620.80
本 部		槍枝	630	648	648	972	
		子彈	63,000	64,800	64,800	97,200	
		官長數	42	45	61	74	
		士兵數	102	111	137	180	
		經常費	59,114.40	62,994.00	83,408.40	103,308.00	
		擬編隊數	150	150	150	150	
後 備 隊	官長數	720	720	720	720		
	擬編訓練團丁數	14,850	14,850	14,850	14,850		
	經常薪津費	57,500.00	57,500.00	57,500.00	57,500.00		
	槍枝	3,943	13,262	8,167	2,683		
	子彈	32,340	96,896	106,346	15,863		

隊人數經費槍彈統計 (二十二年度)

南甯區	百色區	天保區	龍州區	合計
16	6	8	12	94
34	29	29	30	248
45	45	45	45	360
31,490.40	31,490.40	31,490.40	31,490.40	251,923.20
1	1	1	1	8
66	66	66	66	528
6,676.80	6,676.80	6,676.80	6,676.80	53,414.40
50	50	50	50	400
5,000	5,000	5,000	5,000	40,000
3	2	2	2	18
54	36	36	36	324
270	270		270	1,350
648	324	648	324	4,212
162	108	108	108	972
200,620.80	133,747.20	133,747.20	133,747.20	1,203,724.80
972	630	648	630	5,778
97,200	63,000	64,800	63,000	577,800
67	25	33	49	396
161	60	80	120	951
93,175.20	34,644.00	45,984.00	68,664.00	551,292.00
150	150	150	150	1,200
720	720	720	720	5,760
14,850	14,850	14,850	14,850	118,800
57,500.00	57,500.00	57,500.00	57,500.00	460,000.00
3,703	1,027	735	1,208	34,728
30,047	25,490	7,787	12,804	327,573

保安民團

區	別	桂林區	平樂區	梧州區	柳州區
合計	官長數	829	833	849	883
	學員數	270			270
	學生數	324	648	648	648
	士兵數	321	330	356	453
	團兵數	14,850	14,850	14,850	14,850
	經常薪津費	288,528.80	292,408.40	312,822.80	399,596.00
	槍枝	4,623	13,960	8,865	3,705
	子彈	100,340	186,696	176,146	118,063

備註：【1】經費係二十二年度預算數目，以毫幣為計算單位。臨時費九十六萬元未列入【2】民團後備隊各項數目，除總數為預算數外，各區均為假定數目，因槍在改進期間，無精確統計【3】後備隊槍彈數係第三期訓練所報確數【4】民團規定編練 14,697 隊，應受編練壯丁 1,355,198 人。自民

各區民團指揮部駐地及長官姓名所轄縣名表

區別	駐地	指揮官	所轄縣團名稱	備註
桂林	桂林	陳恩元	全縣，興安，龍勝，義甯，靈川，灌陽，桂林，百壽，永福，陽朔。	以十九師副師長兼任
平樂	八步	蔣如荃 岑孟達	恭城，富川，賀縣，鐘山，平樂，荔浦，修仁，蒙山，昭平，懷集，信都。	
梧州	桂平	石化龍 何應恩	蒼梧，藤縣，岑溪，平南，容縣，桂平，武宣，貴縣，興業，鬱林，北流，陸川，博白。	
柳州	宜山	尹承綱 蕭道龍	榴江，中渡，三江，融縣，羅城，宜北，天河，思恩，南丹，河池，宜山，柳城，雒容，柳州，忻城，來賓，象縣，東蘭。	
南甯	武鳴	梁瀚嵩 陳日葵	遷江，都安，隆山，那馬，果德，隆安，武鳴，上林，賓陽，橫縣，永淳，邕甯，扶南，綏德，上思，同正。	

南甯區	百色區	天保區	龍州區	合計
876	811	819	836	6,736
270	270		270	1,350
648	324	648	324	4,212
434	279	299	339	2,811
14,850	14,850	14,850	14,850	118,800
389,463.20	264,058.40	275,398.40	298,073.40	2,520,354.40
4,725	1,707	1,433	1,888	40,906
132,247	93,490	77,587	80,804	945,373

團總指揮部成立後至撤銷時止，經已訓練 215 隊，計團丁 16,872 人，自撥歸省府管轄後，第一期已編練 1,448 隊，計團丁 125,068 人，第二期已編練 1,484 隊，計團丁 113,096 人，總計已編練 3,147 隊，團丁 255,036 人，〔常備大隊人數因改編為幹訓大隊未列入〕

區別	駐地	指揮官	所轄縣團名稱	備註
百色	百色	李朝芳 黃季綏	西隆，西林，凌雲，鳳山，百色，恩陽，	
天保	天保	謝宗鏗	恩隆，思林，奉議，天保，向都，鎮邊，靖西，鎮結，	
龍州	龍州	李品仙	雷平，龍茗，萬承，養利，左縣，崇善，上金，龍州，憑祥，明江，甯明，思樂，	以全邊對汛督辦兼任

公安局隊

本省各縣縣政府之設置警備隊，多用以負傳遞公文催征傳案解犯守衛等任務，故因事務之繁簡，及地方財力之豐否而定；計全省九十四縣，除西林一縣因地方無款未設立外，餘均設立，其人數不等，其中除龍勝修仁南丹三縣，因款項支絀祇養警兵，不設隊長隊附其餘均有隊長隊附等職員，以便管理指揮，至經費一項，除東蘭鎮結兩縣因有特殊情形由省款支給補助外，餘均係地方公款開支，統計全年經費共小洋三十二萬二千餘元，地方款佔百分之九十七強，省款佔百分之三弱；全省隊長隊附等職員，共一百四十五人，警兵伙役，合計二千七百餘人，茲據各縣政府填送之職員調查表等與參照民政廳之民政觀察報告，製表列后：

廣西省二十一年度各地

類別	名稱	廣西省會 公安局	梧州商埠 公安局	全縣 公安局	桂林 公安局	縣 公安局	賀縣 公安局	平樂 公安局	縣 公安局
組織及人數	總局	職員	68	61	13	20	10		9
		警兵	30	620		3			
		工役	171	221	19	71	20		9
	分局	局數	4	5	1	4	1		2
		職員	67	54	1	40	3		2
	保安隊	警兵	531		30	298	66		40
		職員	6	6	3	3			
	偵緝隊	職員		11		1			
		警兵	19			9			
	消防隊	職員	3	6		1			
		警兵	61			27			
	交通隊	職員							
		警兵	43						
	警士訓練所	職員	11	6					
		學警	50	60					
	合計	職員	155	144	17	65	13		11
		警兵	856	680	60	392	66		40
		伏役	171	221	19	71	20		9
		合計	1,182	1,045	96	528	99		60
	經費	來源(年計)	省款	281,827.16	24,000.00		24,000.00		
地方款				284,640.00	14,760.00	67,694.40	18,561.60	18,000.00	
合計		281,827.16	308,640.00	14,760.00	91,694.40	18,561.60	18,000.00		
支配(月計)		薪俸	6,547.00	6,576.00	452.00	2,301.00	447.00		390.00
		警餉	11,342.00	7,859.00	486.00	3,920.00	676.80		400.00
		伏薪	1,720.00	2,589.00	133.00	532.50	204.00		81.00
合計	19,609.00	17,024.00	1,071.00	6,753.50	1,327.80		817.00		
兵器	槍	475	552	32	265	66		45	
	子彈	55,942	35,008		7,380	2,700			

公安局人數經費統計

鬱林縣公安局	柳州縣公安局	百色縣公安局	龍州縣公安局	興安縣政府公安局	陸川縣政府保安隊	合計
8	29	13	11			242
10	7	11				681
8	34	31	45			629
2	4	2	2			28
7	25	12	17			228
68	177	57	90			1,357
				2	2	22
				28	26	261
	11	4				27
		3				31
	1					11
	30					118
						43
						17
						110
15	66	29	28	2	2	547
78	214	71	90	28	26	2,601
8	34	31	45			629
101	314	131	163	30	28	3,777
		12,000.00	20,400.00			362,227.16
17,640.00	72,258.80	22,800.00	18,120.00	4,080.00	3,666.00	542,220.80
17,640.00	72,258.80	34,800.00	38,520.00	4,080.00	3,666.00	904,447.96
443.00	2,432.00	1,143.00	1,142.00	42.00	75.00	21,990.00
802.00	2,235.00	816.00	1,188.00	199.00	210.00	30,133.80
66.00	292.00	300.00	360.00			6,277.50
1,311.00	4,959.00	2,259.00	2,690.00	241.00	285.00	58,401.30
44	198	60	162			1,899
2,700	12,312	1,776				117,818

廣西省各縣縣政府警備隊經費人數及槍彈統計

(二十一年度)

縣名	全年經費	人數			槍枝	子彈	縣名	全年經費	人數			槍枝	子彈
		職員	兵	合計					職員	兵	合計		
全縣	4,704.00	2	42	44	7	60	藤縣	5,880.00	2	40	42	25	1,127
興安	2,936.88	3	22	25	22		岑溪	4,600.00	2	33	35	23	732
龍勝	840.00	—	14	14	32	1,134	平南	3,666.00	2	30	32	24	717
義甯	2,282.40	1	24	25	16	8,974	容縣	4,104.00	1	27	28	24	1,200
靈川	3,104.00	2	31	33	30	1,026	桂平	5,400.00	2	34	36	30	5,000
灌陽	2,640.00	1	27	28	20	178	武宣	2,640.00	2	26	28	24	1,036
桂林	6,628.80	4	55	59	30	1,645	貴縣	6,120.00	2	42	44	52	1,423
百壽	2,548.00	2	24	26	11	880	興業	2,916.00	1	27	28	64	1,619
中渡	1,440.00	1	20	21	36	1,258	鬱林	4,632.00	3	34	37	30	1,423
永福	960.00	1	11	12			北流	3,816.00	1	40	41	13	559
陽朔	2,520.00	2	24	26	10		陸川	4,180.80	2	30	32	48	1,050
恭城	2,736.00	1	22	23	8	146	博白	3,636.00	1	30	31	19	1,113
富川	1,972.80	1	24	25	19	255	三江	6,406.80	2	60	62	33	2,450
賀縣	5,400.00	1	37	38	28	933	融縣	8,976.00	2	69	71	40	2,052
鍾山	3,200.00	1	32	33	12	184	羅城	3,060.00	1	30	31	20	1,514
平樂	2,810.40	1	23	24	41	333	宜北	1,848.00	1	18	19	19	68
荔浦	2,217.60	1	23	24	20	781	天河	2,118.00	1	21	22	25	958
榴江	2,400.00	2	26	28	15	213	思恩	3,000.00	2	24	26	18	1,683
修仁	816.00	—	8	8			南丹	2,400.00	—	20	20	20	600
蒙山	2,328.00	1	21	22	21	1,634	河池	2,640.00	1	24	25		
昭平	2,250.00	1	17	18	15	1,500	宜山	4,800.00	3	40	43	56	3,142
懷集	3,192.00	1	23	24	20	1,800	柳城	3,960.00	1	33	34	69	3,412
信都	3,240.00	1	30	31	20	800	維容	1,836.00	1	24	25	20	1,156
蒼梧	9,600.00	2	64	66	98		柳川	3,744.00	2	34	36	31	1,252

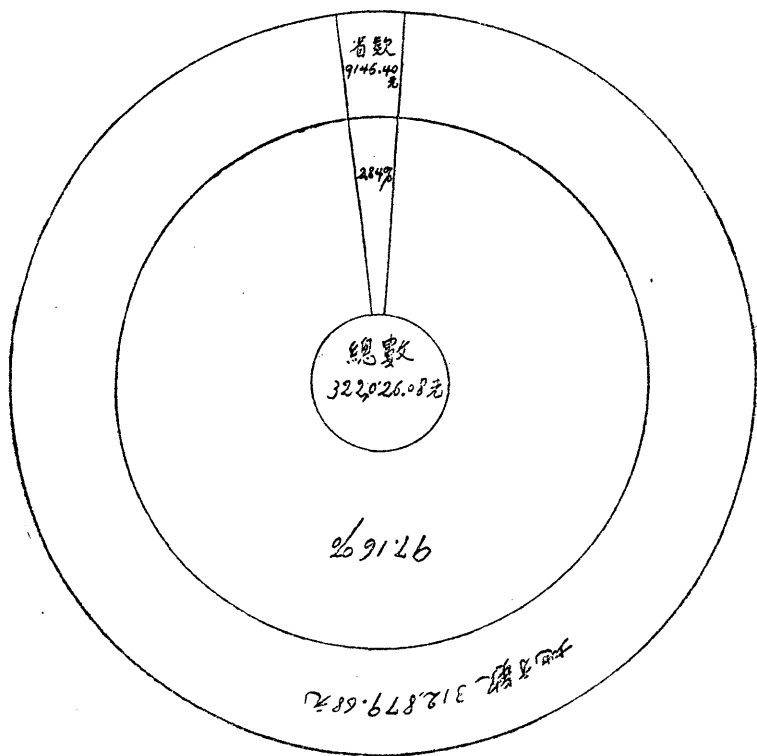
保安 縣警備隊

縣名	全年經費	人數			槍枝	子彈	縣名	全年經費	人數			槍枝	子彈
		職員	兵	合計					職員	兵	合計		
忻城	3,036.00	1	29	30	27	1,350	恩隆	3,684.00	2	33	35	17	356
遷江	5,040.90	3	42	45	39	1,148	思林	1,850.40	1	16	17	14	570
來賓	2,868.00	3	29	32	22	850	奉議	6,420.00	3	42	45	90	2,148
象縣	3,720.00	1	45	46	34	820	恩陽	3,240.00	1	29	30	40	977
都安	2,880.00	1	24	25	30	1,000	天保	2,880.00	1	32	33	27	1832
隆山	3,250.00	2	34	36	34	1,524	向都	4,248.00	1	40	41	87	6377
那馬	2,940.00	2	22	24	20	835	鎮邊	1,620.00	1	10	11	47	1599
果德	3,199.20	1	29	30	24	570	靖西	1,392.00	2	15	17	8	207
隆安	2,952.00	1	26	27	23	2,800	雷平	2,520.00	2	12	14	31	459
武鳴	2,293.20	1	27	28	27	1,887	龍茗	3,600.00	2	30	32	29	738
上林	2,592.00	1	28	29	24	1,630	鎮結	4,752.00	1	41	42	37	3,552
賓陽	4,200.00	2	28	30	31	1,500	萬承	2,265.60	2	16	18	14	
橫縣	2,760.00	2	30	32	63	1,005	養利	1,386.00	1	14	15	9	198
永淳	3,825.60	2	36	38	20	452	同正	2,676.00	1	25	26	20	2,000
邕甯	16,192.00	5	103	108	102	6,111	左縣	1,020.00	1	9	10	5	60
扶南	3,480.00	2	20	22	19	1,405	崇善	1,284.00	1	12	13	18	
綏濼	1,824.00	1	20	21	18	566	上金	1,920.00	1	14	15	14	540
上思	2,880.00	1	26	27	22	1,365	龍州	4,963.20	2	36	38	11	44
西隆	2,304.00	1	22	23	19	600	憑祥	4,452.00	2	32	34	10	475
西林	—	—	—	—	—	—	明江	2,148.00	2	11	13	13	230
凌雲	2,400.00	2	20	22	—	—	甯明	2,664.00	2	22	24	20	246
鳳山	1,800.00	1	20	21	15	1,500	思樂	2,880.00	1	22	23	18	598
東蘭	7,910.40	2	60	62	60	5,120							
百色	4,608.00	2	34	36	21	998	合計	322,026.08	145	2,701	2,846	2,534	117,472

備註： 1*本表材料除由各縣縣政府填送之職員調查表等列計外其未填回者則

參照民政視察報告列計 2.本表以毫洋為單位

廣西省各縣縣政府警備隊經費來源比較圖
(二十一年度)



外交

外交概況 (二十一年度)

本省與法屬越南爲鄰，實西南國防重要之地，故於龍州設立廣西全邊邊防督辦公署及廣西全邊對汛督辦公署，爲節省經費計，合署辦公，設督辦一人，參謀長秘書參謀軍法軍醫各一人，科長三人，科員辦事員等若干人，辦理署務，又根據條約規定，於本省接近越南邊界之地，設立分署九處，每分署設汛員及書記兼翻譯各一人，辦理邊民來往及一切糾紛事務，同時以邊務人才缺乏，因設廣西邊務學校，訓練學生一班，約三十餘人，教授科目，注重國際法，外交，法文，黨義，兵器，築城，戰鬪，地形，簿記，統計等科，此班學生，已於二十二年六月畢業，此外於警衛上，則設對汛警察若干隊，及邊防要塞重炮隊等，以資警衛而保邊安，茲將各對汛分署距離龍州及距離法汛里數，列表於后：

中汛距龍州及距法汛里數表

(單位華里)

中汛名稱	隸屬縣名	距龍州里數	法汛名稱	中法兩汛相距里數
南關	憑祥	150	同登	8
平而關	龍州	75	平而	5
水口	，，	100	駁逢	8
碩龍	雷平	200	平歌	30
隴邦	靖西	450	茶嶺	25
平孟	鎮邊	600	朔江	8
愛店	明江	250	峙馬	3
百南	鎮邊	770	保樂	90
九特	思樂	470	那鑾	45

備註：愛店原屬思樂縣二十一年十二月七日省政府委員會第六十七次常會決議劃歸明江縣管轄。

領事館

中法交通，向來無阻，邊民來往，均得其便，十八年冬，共匪佔據龍州，焚劫教堂及領署，越南政府下令斷絕交通，迨共匪肅清後，經多次交涉，越南政府，於二十一年三月始恢復交通，往來如故，至共匪焚毀領署教堂，除由我方將領署修理外，法領署已於二十一年四月十八日正式開幕，恢復辦公矣。

龍州法國領事署職員兵役人數表 (二十一年度)

職別	姓名		年齡	性別	籍貫	出身
	中文	原文				
領事	西蒙	Philippe Simon	39	男	法國	巴黎東方語言學校
書記兼翻譯	曾紹芳		44	，	廣西	上海震旦大學
醫生	陳樹		34	，	福建	東法醫科專門大學
特務警察	3				廣西	
工役	4				越南	
，	2				廣西	

本表係二十二年五月調查

過境人數

中越邊民，因通商耕種等事，彼此過界暫住，年以數千計，中法汛署，為便利查驗起見，按照中越邊界會巡章程，製定三聯根長行過界准單，邊民欲過界者，須先期到汛署登記，俟領到准單後，方可過界，該項長行准單，限期有效一年，於每年一月發給一次，計二十二年份，本省邊民過越界者，共七千餘人，越南邊民過華界者，共一千三百餘人，其詳細數目，列表於后：

桂越邊民過境人數統計

桂民		越民		桂民超過越民數
所經法汎	人數	所經中汎	人數	
同登	4,088	南關	99	3,989
平而	595	平而關	266	329
默隆	445	水口	383	62
平歌	554	碩龍	61	493
茶嶺	1,197	龍邦	416	781
朔江	400	平孟	96	304
特馬	230	愛店	6	224
保樂	300	百南	60	240
那樂	—	九特	—	—
合計	7,809	合計	1,337	6,422

- 備註： 1.本表數目係根據廣西全邊對汎督辦公署二十二年五月以前所發及收驗長行過界准單數目列計
- 2.婦女過界向來不需准單故表列皆係男數聞本年諒山對汎督辦提議婦女亦須發給准單現正在商辦中
- 3.表列中汎次序係根據廣西全邊對汎督辦公署組織條例序列
- 4.數目年份尙待調查

其他概况

黨務概況

本省黨務，自十八年政變後，完全停頓，至二十年，本省底定，中央執監委員非常會議，派白崇禧黃旭初等十一人爲廣西省黨務整理委員，於七月一日宣誓就職，成立廣西省黨務整理委員會，及各縣黨務整理委員會共十縣，各縣市黨務指導委員會共六十九縣，縣黨務指導委員辦事處一縣，則全省未成立黨部者，僅十六七縣，自省黨務整理委員會成立後，即通令各縣市黨務整理及指導委員會，辦理補行登記及檢驗黨員諸工作，計至該年底止，補行登記合格者，男五千一百七十二人，女二百五十六人，合計五千四百二十八人；檢驗合格者，男四千七百一十四人，女九十六人，合計四千八百一十八人；總計全省黨員，男佔九千八百八十六人，女佔三百五十二人，男女統計一萬零二百三十八人；職業以教育佔多數，黨員籍貫，本省共九千八百七十人，以蒼梧爲最多，外省共三百六十八人，以廣東爲最多；至二十一年七月省黨務整理委員會選第四屆第一次中央全體委員會議，縣市以下各級黨部改爲秘密組織之決議案，於七月五日通令各縣市黨部結束，改爲秘密組織，迨十二月，以整理完竣，召開第四次全省代表大會，選舉黃旭初，韋永成，王公度，李任仁，葉琪，黃同仇，黃鈞達等七人爲第四屆執行委員；羅絳嶽，郭任吾，謝殿棟等三人爲候補執行委員；陳錫珖，夏威，李品仙，雷殷，蔣培英等五人，爲第四屆監察委員；洪惠周，高秋雁二人，爲候補監察委員；於二十八日宣誓就職，成立廣西省執行委員會，及監察委員會，而執行委員會下，除推常務委員三人，處理日常事務外，分設秘書處，組織科，宣傳科及民運科，監察委員會，亦推一人爲常務委員，不設科，祇設秘書一人，及幹事助理若干人，至各縣市黨部，因係秘密組織，未便敘述。

廣西全省黨員籍貫統計

籍貫	補行登記人數	檢驗合格人數	合計	籍貫	補行登記人數	檢驗合格人數	合計
本省 全縣	170	60	230	本省 岑溪	61	167	228
興安	39	55	94	平南	137	69	206
義甯	57	40	97	容縣	75	18	93
靈川	146	20	166	桂平	66	126	192
灌陽	105	56	161	武宣	10	68	78
桂林	218	96	314	貴縣	97	116	213
百壽	7	45	52	興業	12	4	16
中渡	1	—	1	鬱林	33	111	144
永福	83	37	120	北流	17	46	63
陽朔	17	74	91	陸川	22	67	89
恭城	95	50	145	博白	69	87	156
富川	132	67	199	三江	1	13	14
賀縣	257	76	333	融縣	58	97	155
鍾山	18	47	65	羅城	60	51	111
平樂	95	118	213	天河	3	37	40
荔浦	110	90	200	思恩	9	18	27
榴江	40	11	51	南丹	19	14	33
修仁	65	93	158	河池	10	20	30
蒙山	60	63	123	宜山	52	26	78
昭平	29	23	52	柳城	111	32	143
懷集	54	114	168	雒容	73	38	111
信都	44	48	92	柳州	158	32	190
蒼梧	368	301	669	忻城	1	9	10
藤縣	221	38	259	遷江	2	21	23

籍貫	補行登記人數	檢驗合格人數	合計	籍貫	補行登記人數	檢驗合格人數	合計
本省 來賓	2	33	35	本省 天保	4	38	42
象縣	19	92	111	鎮邊	1	1	2
都安	2	—	2	靖西	8	—	8
隆山	36	9	45	雷平	4	—	4
那馬	38	91	129	龍茗	1	72	73
果德	31	20	51	鎮結	1	19	20
隆安	53	103	156	養利	1	1	2
武鳴	82	104	186	同正	54	54	108
上林	44	25	69	左縣	—	21	21
賓陽	85	72	157	崇善	31	69	100
橫縣	81	87	168	上金	4	—	4
永淳	35	142	177	龍州	105	23	128
邕甯	193	258	451	憑祥	132	18	150
扶南	33	66	99	明江	127	6	133
綏淥	—	109	109	甯明	47	28	75
上思	15	103	118	思樂	42	17	59
西林	2	—	2	合計	5,194	4,676	9,870
凌雲	38	26	64	外省 廣東	162	119	281
鳳山	2	—	2	湖南	32	9	41
東蘭	4	2	6	福建	8	3	11
百色	25	8	33	江西	9	—	9
恩隆	114	26	140	安徽	3	—	3
思林	69	7	76	江蘇	8	—	8
奉議	31	17	48	浙江	4	—	4
恩陽	11	—	11	山東	1	—	1

其他概況 黨員

籍貫	補行登記人數	檢驗合格人數	合計	籍貫	補行登記人數	檢驗合格人數	合計
外省 河北	1	—	1	外省 四川	2	—	2
湖北	3	3	6	合計	234	134	368
貴州	1	—	1	總計	5,428	4,810	10,238

備註： 1.本表係二十一年七月五日前各縣市黨部未秘密組織時調查之數 2.表列各數係呈報省黨務整理委員會有案者其餘未成立或未呈報備案者概不列入，至西南執行部復核各縣補行登記不合手續及不合格者計四百三十九人亦未除去 3.此稿付印時，本省黨員據黨部記載共 12,145 人。

廣西全省黨員職業統計 (二十年度)

業別	別	農	工	商	交	教	公	自	無	合
		業	業	業	通	育	務	由	業	
項別		業	業	業	業	業	員	職	業	計
補行登記人數	男	736	124	502	99	2,376	1,225	89	21	5,172
	女	7	7	1	—	203	32	3	3	256
	合計	743	131	503	99	2,579	1,257	92	24	5,428
檢驗合格人數	男	1,198	139	570	89	1,613	1,019	29	57	4,714
	女	1	3	2	—	76	14	—	—	96
	合計	1,199	142	572	89	1,689	1,033	29	57	4,810
總計	男	1,934	263	1,072	188	3,989	2,244	118	78	9,886
	女	8	10	3	—	279	46	3	3	352
	合計	1,942	273	1,075	188	4,268	2,290	121	81	10,238
百分比	18.97	2.66	10.50	1.84	41.69	22.37	1.18	0.79	100%	

備註： 1.補行登記人數係二十年八月至十二月經省黨務整理委員會審核補行登記之合格人數。

2.檢驗合格人數係二十年十月及十一月間經省黨務整理委員會檢驗核定之合格人數。

廣西省各機關職員年齡分類統計(二十一年度)

機關類別	年齡														合計			
	11—20		21—30		31—40		41—50		51—60		61—70		待查		合計	男	女	合計
	男	女	男	女	男	女	男	女	男	女	男	女	男	女				
黨務	2	1	16	3	24		5		1		5			52	3	55		
政務	101	47	7	501	19	409	2	247	57	1	203			1465	23	1,493		
軍警	154	72		2,778	12	1,635		303	34	3	6,078			10,903	12	10,915		
財務	185	83	15	1,018	13	838	5	476	121	8	148			2,692	33	2,725		
教育	198	91	22	1,298	78	637	13	204	4	57	5	342	30	2,634	147	2,781		
司法	27	32	5	336	10	326	10	195	6	50	3	3	142	1,084	34	1,118		
農工商	9	9	2	116	2	80		17		1			20	243	4	247		
交通	139	33	10	459	4	336	1	127	1	22	1	46		1,024	16	1,040		
建設	22	2	3	124	2	86		44	10				32	298	6	304		
營業	39	20	2	154	6	129	4	57	17	2	51			430	12	442		
合計	330	66	6,839	149	4,500	35	1,675	11	370	3	23	7,057	31	20,925	295	21,120		
	876	456	6,949	4,535	1,686	373	23	7,098			21,125							
百分比	2.16	32.90	21.47	7.98	1.77	0.11	33.61	100.00										

備註 1, 同類機關之兼職人員以本職計 2, 各機關之缺額人員不計 3, 表列數目以本局二十一年十月至二十二年五月間收到各機關填回之職員調查表作根據其未填回而有省府規定之數者則照規定數目列計

廣西省各機關職員月薪及已結婚人數分類統計(二十一年度)

機關類別	事別	月薪(小洋)							已婚				
		20元以下		21—50	51—100	101—200	201—300	301元以上	待查	合計	男	女	合計
		數											
黨務	2		9	22	15			9	55	48	3	51	
政務	101	7	833	490	141	9	2	11	1,493	1,054	12	1,066	
軍警	154	5,544	2,668	1,930	634	82	38	19	10,915	3,499	3	3,502	

其他概況 職員

機關類別	事別	月薪(小洋)							已婚			
		機關數	20元以下	21-50	51-100	101-200	201-300	301元以上	待查	合計	男	女
財務	185	225	1,918	371	91		2	118	2,725	1,857	16	1,873
教育	198	118	1,145	647	437	13		421	2,781	1,773	63	1,836
司法	27	198	557	268	62	1		32	1,118	817	27	844
農工商	9	30	86	75	45	3		8	247	187	2	189
交通	139	32	398	335	83	6	1	185	1,040	789	8	797
建設	22	13	137	85	32	4		33	304	197	10	207
營業	39	47	223	87	45	5	2	33	442	272	6	278
合計	876	6,214	7,974	4,310	1,585	123	45	869	21,120	10,493	150	10,643
百分比		29.42	37.76	20.41	7.51	0.58	0.21	4.11	100.00			

廣西省各機關職員出身及入黨人數分類統計 (二十一年度)

機關類別	事別	機關數	黨	政	軍	財	教	司	農	交	建	營	合計	百分比
			務	務	警	務	育	法	工商	通	設	業		
		2	101	154	185	198	27	9	139	22	39	876		
軍	陸軍大學	1	5	19								25	0.12	
	士官學校			19								19	0.09	
	保定軍校	3	1	79		5				2	1	91	0.43	
	軍校	1	34	1,431	71	73	10	1	17	8	2	1,648	7.80	
警	講武堂		12	189	30	4	5		6	2	1	249	1.18	
	其他軍警學校		50	1,326	194	19	14	5	26	20	5	1,659	7.86	

其他概況 職員

事 別	機 關 類 別	黨	政	軍	財	教	司	農	交	建	營	合	百 分 比	
		務	務	警	務	育	法	工 商	通	設	業	計		
出 身	普 通	行伍		265	15		3		4	1		288	1.36	
		合計	5	102	3,328	310	101	32	6	53	33	9	3,979	18.84
		國 外 大 學	5	15	26	8	51	5	10	1	8	17	146	0.69
		國 內 大 學	9	69	79	38	543	38	45	27	18	44	910	4.31
		專 門 學 校	4	187	149	180	372	269	31	303	48	24	1,567	7.42
		中 學	17	515	626	914	885	267	52	285	80	129	3,770	17.85
		小 學		162	199	234	88	114	6	106	16	31	1,016	4.81
		其 他	12	147	353	568	215	140	55	158	28	61	1,737	8.23
		科 舉		3	9	22	16	5		2	2	5	64	0.30
		合計	47	1,098	1,441	2,024	2,170	838	199	882	200	311	9,210	43.61
待 查	3	293	6146	391	510	248	42	105	71	122	7,931	37.55		
合 計	55	1,493	10,915	2,725	2,781	1,118	247	1,040	304	442	21,120	100.00		
黨 員	男	50	456	3,192	851	808	289	32	159	52	75	5,964	99.04	
	女	3	4	9	2	35	2			2	57	0.95		
	合計	53	460	3,201	853	843	291	32	159	52	77	6,021	100.00	

廣西省各機關職員籍貫分類統計 (二十一年度)

籍	機關類別	黨政軍財教司農交建營合										
		貫	務	務	警	務	育	法	工	通	設	業
本省	機關數	2	101	154	185	198	27	9	139	22	39	876
	桂林	11	165	492	527	280	199	11	109	26	51	1,871
	甯甯	8	122	213	221	144	67	19	170	34	36	1,034
	容縣	3	81	255	147	104	40	34	63	13	19	759
	蒼梧	1	46	136	100	111	31	6	35	12	60	538
	桂平	2	31	142	76	99	71	29	45	8	22	525
	柳州	4	19	187	78	27	13	10	36	5	7	386
	鬱林	1	23	105	40	65	58	7	8	14	12	333
	靈川	—	24	52	83	38	54	2	9	3	6	271
	平南	—	20	65	44	64	34	8	5	5	13	258
	貴縣	1	23	89	17	85	20	3	4	4	7	253
	北流	—	30	85	20	58	24	5	9	3	17	251
	藤縣	1	14	78	47	59	13	9	7	4	12	244
	賓陽	—	23	85	32	46	3	3	27	9	—	228
	平樂	1	14	76	34	41	17	—	30	—	4	217
	龍州	—	16	114	42	12	3	4	14	—	4	209
	橫縣	—	17	59	22	35	15	6	23	18	3	198
	岑溪	—	43	37	24	55	28	7	2	1	1	198
	上林	—	13	77	27	21	7	1	9	5	—	160
	陸川	—	13	91	27	18	5	1	1	1	1	158
	蒙山	2	15	47	31	28	16	1	7	1	1	149
	賀縣	3	15	24	26	52	11	2	—	9	4	146
	永淳	1	17	43	42	9	3	—	11	10	3	139
	博白	2	9	29	27	52	9	2	3	3	—	136
	嘉浦	—	12	38	9	35	14	1	21		2	132
	武鳴	—	11	61	16	29	1	1	9	3	1	132
	武宣	—	31	59	10	12	4	3	1	9	1	130
興業	—	15	29	20	31	9	1	5	2	16	128	
全縣	—	1	50	26	32	3	—	4	1	5	122	
宜山	—	9	54	23	11	6	1	10	—	1	115	
永福	2	4	37	14	25	8	2	8	1	1	102	

籍	機關類別	其他概況 職員										
		黨務	政務	軍警	財務	教育	司法	農工商	交通	建設	營業計	
本省	百色	1	6	29	26	20	7	2	9	1	—	101
	甯明	—	13	50	11	12	1	—	—	—	1	88
	扶南	—	13	30	7	15	12	1	5	2	—	85
	義甯	—	12	30	9	19	11	—	3	—	—	84
	來賓	—	6	22	41	9	1	1	—	—	—	80
	靖西	—	8	35	15	9	—	—	3	—	6	76
	興安	—	3	23	10	31	1	—	1	1	—	70
	融縣	—	10	19	10	25	3	2	—	1	—	70
	陽朔	—	10	13	10	25	10	—	—	—	—	68
	懷集	1	16	5	12	12	15	—	1	4	—	66
	崇善	—	11	28	11	9	—	—	7	—	—	66
	隆安	—	13	13	10	20	3	2	3	—	—	64
	恭城	—	7	25	18	7	3	—	—	—	—	60
	上思	—	6	22	10	5	3	1	3	5	—	55
	柳城	1	4	26	5	11	—	3	3	—	—	53
	富川	—	5	21	15	6	4	1	—	—	—	52
	百壽	—	14	13	8	9	7	—	—	—	—	51
	鍾山	—	1	13	9	17	10	—	—	1	—	51
	都安	—	4	37	1	6	1	—	1	—	—	50
	昭平	1	4	15	5	15	6	—	1	1	1	49
	天保	—	2	27	9	10	—	—	—	—	—	48
	隆山	1	3	29	4	5	1	—	4	—	—	47
	灌陽	1	2	17	6	15	1	—	—	—	4	46
	憑祥	—	2	28	11	4	—	—	1	—	—	46
	象縣	—	—	13	6	9	5	3	3	6	—	45
	修仁	1	2	19	6	9	2	—	5	—	—	44
	同正	—	4	13	4	18	1	2	—	2	—	44
	奉議	—	4	19	4	9	1	1	1	—	2	41
	恩隆	—	3	20	7	4	—	1	5	—	—	40
	明江	—	6	25	3	3	—	2	—	—	—	39
	東蘭	—	3	31	—	3	1	—	—	—	—	38
	凌雲	—	6	9	13	9	—	—	1	—	—	38
	思樂	—	3	25	4	2	—	—	1	—	1	36

其他概況 職員

籍	機關類別	黨	政	軍	財	教	司	農	交	建	營	合
本省	榴江	—	—	20	1	11	1	—	2	—	—	35
	信都	—	9	4	10	5	3	—	—	—	—	31
	中渡	—	1	12	7	7	2	—	—	1	—	30
	那馬	—	2	14	9	3	—	—	1	—	—	29
	遷江	—	1	8	10	4	1	2	2	—	—	28
	河池	—	2	8	6	4	—	—	5	2	—	27
	維容	—	—	12	5	3	1	—	1	5	—	27
	鎮結	—	3	10	5	8	—	—	—	—	—	26
	思恩	—	6	8	3	4	—	—	—	4	—	25
	鎮邊	—	2	10	4	7	—	—	2	—	—	25
	南丹	—	5	8	5	3	—	—	2	1	—	24
	綏淥	—	1	4	6	9	—	—	3	—	1	24
	上金	—	2	9	6	4	2	—	—	1	—	24
	三江	—	4	5	7	2	2	—	1	—	—	21
	雷平	—	5	3	3	8	—	—	2	—	—	21
	萬承	—	5	8	4	—	2	2	—	—	—	21
	西林	—	8	4	4	3	1	—	—	—	—	20
	恩陽	—	5	7	3	5	—	—	—	—	—	20
	果德	—	1	5	4	6	1	—	2	—	—	19
	天河	—	4	4	2	7	—	1	—	—	—	18
	龍茗	—	3	11	—	2	1	—	—	—	—	17
	養利	—	2	10	3	2	—	—	—	—	—	17
	羅城	—	—	10	3	3	—	—	—	—	—	16
	思林	—	2	10	2	2	—	—	—	—	—	16
	鳳山	—	1	8	1	1	2	—	1	—	—	14
	向都	—	1	5	1	5	2	—	—	—	—	14
	忻城	—	1	3	1	3	—	—	4	—	—	12
	龍勝	—	1	3	4	2	1	—	—	—	—	11
	宜北	—	2	3	2	2	—	—	—	—	—	9
	左縣	—	—	4	1	2	—	—	—	—	—	7
	西隆	—	—	—	3	2	—	—	—	—	—	5
	待查	—	—	37	138	2	—	—	1	—	—	178
	合計	50	1,161	3,920	2,435	2,191	918	206	775	242	326	12,224

籍	機關類別	職別										合計
		黨務	政務	軍警	財務	教育	司法	農工商	交通	建設	營業	
外省	廣東	—	51	288	125	112	27	12	188	24	48	875
	湖南	4	40	346	56	35	21	2	10	1	3	518
	江西	—	4	67	31	13	5	—	2	—	2	124
	江蘇	—	7	31	18	22	1	—	6	3	6	94
	浙江	—	9	24	18	23	5	2	5	1	2	89
	福建	—	11	26	7	9	2	3	2	1	2	63
	湖北	—	4	40	5	8	1	—	—	—	—	58
	安徽	1	1	33	3	8	3	—	2	—	1	52
	貴州	—	2	21	5	2	1	—	1	—	1	33
	雲南	—	2	19	3	—	—	—	—	—	—	24
	四川	—	1	9	5	4	2	—	—	—	—	21
	山東	—	8	6	1	3	—	—	2	—	—	20
	河北	—	4	31	5	16	4	—	3	2	2	67
	山西	—	—	1	2	—	—	—	—	—	2	5
	其他	—	—	2	1	3	—	—	—	—	—	6
合計	5	144	944	285	258	72	19	221	32	69	2,049	
外國	英國	—	—	1	4	—	—	—	—	—	—	5
	美國	—	—	—	—	1	—	—	—	—	—	1
	越南	—	—	1	—	—	—	—	—	—	—	1
	德國	—	—	1	—	—	—	—	—	—	—	1
	俄國	—	—	—	1	—	—	—	—	—	—	1
合計	—	—	3	5	1	—	—	—	—	—	9	
待查	—	188	6,048	—	331	128	22	44	30	47	5,838	
總計	55	1,493	10,915	2,725	2,781	1,118	247	1,040	304	442	21,120	
百分比	0.26	7.07	51.68	12.90	13.17	5.29	1.17	4.92	1.44	2.10	100.00	

備註 1,籍貫未詳人數以軍警機關佔多數,民團後備隊的長官未填報告者佔百分之九十五。

2,凡填寫『廣西』二字之籍貫,均列入本省待查關內。

廣西全省各機關雇員以下

機關類別	項別數	學生		士 兵	
		人數	月餉	人數	月餉
黨 務	2	—	—	—	—
政 務	101	31	248.00	—	—
軍 警	154	1,355	27,721.40	43,411	522,932.28
財 務	185	—	—	968	1,215.40
教 育	198	108	790.00	—	—
司 法	27	85	2,380.00	—	—
農工商	9	42	192.00	—	—
交 通	139	3	53.44	—	—
建 設	22	—	—	—	—
營 業	39	—	—	—	—
合 計	875	1,624	31,384.84	44,379	524,147.68

【備註】1,表列學生人數係專指每月有公款補助支給者其
無公款補助者另詳教育統計

2,工役人數內包含技術工人

人數及月餉統計 (二十一年度)

警 兵		工 役		合 計	
人 數	月 餉	人 數	月 餉	人 數	月 餉
-	44	27	381	31	425.00
792	9,620.10	1,042	10,887.60	1,865	20,755.70
7,734	74,173.45	2,961	84,519.10	55,461	709,346.23
1,260	12,759.90	1,925	19,818.20	4,153	33,793.50
130	1,510.00	1,438	15,771.00	1,676	18,071.00
350	3,527.00	696	7,147.00	1,131	13,054.00
54	683.00	232	2,769.00	328	3,644.00
714	7,781.10	1,194	17,672.62	1,911	25,507.16
94	1,094.00	488	5,063.00	582	6,157.00
86	644.50	468	7,693.70	554	8,338.20
11,218	111,837.05	10,471	171,722.22	67,692	839,091.79

其他概況 職員

廣西省各機關職員學生士兵警役人數統計 (二十一年度)

機關類別	職別		學 生	士 兵	警 兵	工 役	合 計	百 分 比
	機關數	員						
黨務	2	55	—	—	4	27	86	0.09
政務	101	1,493	31	—	792	1,042	3,358	3.78
軍警	154	10,915	1,355	43,411	7,734	2,961	66,376	74.74
財務	185	2,725	—	968	1,260	1,925	6,878	7.74
教育	198	2,781	108	—	130	1,438	4,457	5.02
司法	27	1,118	85	—	350	696	2,249	2.55
農工商	9	247	42	—	54	232	575	0.65
交通	139	1,040	3	—	714	1,194	2,951	3.32
建設	22	304	—	—	94	488	886	0.99
營業	39	442	—	—	86	468	996	1.12
合計	876	21,120	1,624	44,379	11,218	10,471	88,812	100.00
百分比		23.78	1.83	49.97	12.63	11.79	100.00	

(備註) 1. 表列學生人數係專指每月有公款補助支給者其無公款補助者另詳教育統計

2. 工役人數內包含技術工人

外國人

外國人僑居本省，大約始於清光緒年間，開闢海關設立教堂之後，現據多方調查，二十一年度僑居本省之外國人數，共一百三十八人，男八十九人，女四十九人，以美國人佔多數，英國人次之，職業以傳教為多，醫生次之，年齡以三十一歲至四十歲為多

各縣外僑人數(二十一年度)

縣名	美國		菲律賓		英國		加拿大		丹麥		法國		德國		俄國		待查		合計		
	男	女	男	女	男	女	男	女	男	女	男	女	男	女	男	女	男	女	男	女	計
桂林	9	—	—	—	1	3	—	—	—	—	—	—	—	—	—	—	—	—	10	3	13
修仁	—	—	—	—	—	—	—	—	—	—	1	—	—	—	—	—	—	—	1	—	1
蒼梧	12	12	—	—	9	4	1	1	2	1	—	—	1	—	2	5	—	—	27	23	50
平南	5	—	—	—	—	—	—	—	—	—	—	—	—	—	—	—	—	—	5	—	5
容縣	1	—	—	—	—	—	—	—	—	—	—	—	—	—	—	—	—	—	1	—	1
桂平	—	—	—	—	—	—	—	—	—	—	1	—	—	—	—	—	—	—	1	—	1
貴縣	—	—	—	—	—	—	—	—	—	—	—	—	—	—	—	—	3	6	3	6	9
鬱林	1	—	—	—	—	—	—	—	—	—	—	—	—	—	—	—	—	—	1	—	1
三江	1	1	—	—	—	—	—	—	—	—	—	—	—	—	—	—	—	—	1	1	2
柳州	2	5	—	—	1	—	—	—	—	—	—	—	—	—	—	—	—	—	3	5	8
武鳴	—	—	—	—	2	—	—	—	—	—	—	—	—	—	—	—	—	—	2	—	2
邕甯	8	2	2	—	3	3	—	4	—	5	—	1	—	—	—	—	—	—	19	9	28
上思	—	—	—	—	—	—	—	—	—	1	—	—	—	—	—	—	—	—	1	—	1
西隆	—	—	—	—	—	—	—	—	—	2	—	—	—	—	—	—	—	—	2	—	2
西林	—	—	—	—	—	—	—	—	—	2	—	—	—	—	—	—	—	—	2	—	2
百色	3	2	—	—	—	—	—	—	—	—	—	—	—	—	—	—	—	—	3	2	5
崇善	—	—	—	—	—	—	—	—	—	2	—	—	—	—	—	—	—	—	2	—	2
龍州	—	—	—	—	—	—	—	—	—	5	—	—	—	—	—	—	—	—	5	—	5
合計	42	22	2	—	16	10	1	5	2	1	19	—	2	—	2	5	3	6	89	49	138
	64	2	26	6	3	19	2	7	9	138											
百分比	46.38	1.45	18.84	4.35	2.17	13.77	1.45	5.07	6.52	100.00											

其他概況 外國人

外僑職業比較 (二十一年度)

國地別	商業		公務員		教育		自由職業		其他		未定		待查		合計	
	男	女	男	女	男	女	男	女	男	女	男	女	男	女	男	女
美國	2	—	—	—	1	30	11	—	—	3	2	2	8	42	22	64
菲律賓	—	—	2	—	—	—	—	—	—	—	—	—	—	2	—	2
英國	3	—	5	—	1	6	6	—	—	—	—	2	3	16	10	26
加拿大	—	—	—	—	—	1	5	—	—	—	—	—	—	1	5	6
丹麥	—	—	1	—	—	—	—	—	—	—	—	1	1	2	1	3
法國	—	—	1	—	—	14	—	4	—	—	—	—	—	19	—	19
德國	—	—	1	—	1	—	—	—	—	—	—	—	—	2	—	2
俄國	—	—	1	—	—	1	—	—	—	—	—	—	5	2	5	7
待查	—	—	—	—	—	3	6	—	—	—	—	—	—	3	6	7
合計	5	11	—	1	2	55	28	4	—	8	2	5	17	89	49	138
百分數	5	11		3	83	4	10	22		138						
備註	3.62	7.97		2.17	60.15	2.90	7.25	15.94		100.00						

備註 1. 自由職業以傳教士及醫生居多數 2. 法國之其他項內人數全係越南人

外僑年齡統計 (二十一年度)

國地別	20以下		21-30		31-40		41-50		51-60		61以上		待查		合計		
	男	女	男	女	男	女	男	女	男	女	男	女	男	女	男	女	計
美國	8	3	6	1	10	6	3	—	2	1	—	—	13	11	42	22	64
菲律賓	—	—	—	—	—	—	—	—	—	—	—	—	2	—	2	—	2
英國	—	—	7	4	5	—	2	1	2	—	—	—	5	16	10	26	
加拿大	—	—	—	2	—	2	—	—	1	1	—	—	—	—	1	5	6
丹麥	—	—	—	—	1	—	—	—	—	—	—	—	1	1	2	1	3
法國	—	—	2	—	3	—	1	—	1	—	1	—	11	—	19	—	19
德國	—	—	—	—	2	—	—	—	—	—	—	—	—	—	2	—	2
俄國	—	—	—	—	1	—	—	—	1	—	—	—	5	2	5	7	
待查	—	—	—	—	—	—	—	—	—	—	—	—	3	6	3	6	7
合計	8	3	15	7	22	8	6	1	7	2	1	—	30	28	89	49	138
	11		22		30		7		9		1		58		138		

二十一年度外國人遊歷廣西各月入境人數統計

國地	年性	月別	21						22						合	計	百分數
			7	8	9	10	11	12	1	2	3	4	5	6			
美 國	男		9	—	1	3	—	—	2	4	1	—	—	—	17	19	15.57
	女		1	—	—	—	—	—	—	1	—	—	—	—	2		
英 國	男		—	65	3	—	—	1	1	—	—	—	—	—	70	71	58.20
	女		—	—	—	—	—	1	—	—	—	—	—	—	1		
印 度	男		—	—	2	—	—	—	—	—	—	—	—	—	2	2	1.64
	女		—	—	—	—	—	—	—	—	—	—	—	—	—		
丹 麥	男		—	—	1	—	—	—	—	—	—	—	—	—	1	1	0.82
	女		—	—	—	—	—	—	—	—	—	—	—	—	—		
法 國	男		—	—	—	1	—	—	1	1	1	—	—	—	4	4	3.28
	女		—	—	—	—	—	—	—	—	—	—	—	—	—		
德 國	男		—	—	1	2	—	1	1	—	—	—	—	—	5	5	4.09
	女		—	—	—	—	—	—	—	—	—	—	—	—	—		
馬西多尼亞	男		—	—	—	—	1	—	—	—	—	—	—	—	1	1	0.82
	女		—	—	—	—	—	—	—	—	—	—	—	—	—		
波 蘭	男		—	—	—	1	—	—	2	2	—	—	—	—	5	5	4.09
	女		—	—	—	—	—	—	—	—	—	—	—	—	—		
羅 馬	男		—	—	—	2	—	5	2	—	—	—	—	—	9	12	9.85
	女		—	—	—	—	—	3	—	—	—	—	—	—	3		
俄 國	男		—	—	—	1	—	—	—	—	—	—	—	—	1	1	0.82
	女		—	—	—	—	—	—	—	—	—	—	—	—	—		
塞 國	男		—	—	—	—	—	1	—	—	—	—	—	—	1	1	0.82
	女		—	—	—	—	—	—	—	—	—	—	—	—	—		
合 計	男		6	65	8	10	1	8	9	7	2	—	—	—	116	122	100.00
	女		1	—	—	—	—	4	—	1	—	—	—	—	6		
	計		7	65	8	10	1	12	9	8	2	—	—	—	122		

備註：本表係根據廣西省會，梧州商埠，百色，龍州等公安局及各縣政府所填之調查表列計。

其他概況 外國人

遊歷廣西外國人年齡統計 (二十一年度)

國地別	年齡性別	20以下		21-30		31-40		41-50		51-60		60以上		待查		合計		
		男	女	男	女	男	女	男	女	男	女	男	女	男	女	男	女	計
		美國	1	1	2	2	8	1	5	1	1	1	1	1	1	1	17	2
英國	1	1	2	1	1	1	1	1	1	1	1	1	1	66	70	1	71	
印度	1	1	1	1	1	1	1	1	1	1	1	1	1	1	2	1	2	
丹麥	1	1	1	1	1	1	1	1	1	1	1	1	1	1	1	1	1	
法國	1	1	1	1	2	1	1	1	1	1	1	1	1	1	4	1	4	
德國	1	1	1	1	4	1	1	1	1	1	1	1	1	1	5	1	5	
馬西多尼亞	1	1	1	1	1	1	1	1	1	1	1	1	1	1	1	1	1	
波蘭	2	1	1	1	2	1	1	1	1	1	1	1	1	1	5	1	5	
羅馬尼亞	1	1	1	1	2	1	1	1	1	1	1	1	1	5	3	9	3	12
俄國	1	1	1	1	1	1	1	1	1	1	1	1	1	1	1	1	1	
塞國	1	1	1	1	1	1	1	1	1	1	1	1	1	1	1	1	1	
合計	2	1	6	3	22	1	8	1	2	1	1	1	75	3	116	6	122	
	2		9		22		8		2		1		78		122			

遊歷廣西外國人職業統計 (二十一年度)

國地別	業性別	商業		公務員		交通業		教育		自職由業		其他		無業		待查		合計		
		男	女	男	女	男	女	男	女	男	女	男	女	男	女	男	女	男	女	計
		美國	3	1	1	1	3	1	8	1	1	1	1	2	17	2	19			
英國	1	1	2	1	1	1	1	1	6	1	1	2	70	1	71					
印度	1	1	1	1	1	1	2	1	1	1	1	1	2	1	2					
丹麥	1	1	1	1	1	1	1	1	1	1	1	1	1	1	1					
法國	2	1	1	1	1	1	1	1	1	1	1	1	4	1	4					
德國	2	1	1	1	1	1	2	1	1	1	1	1	5	1	5					
馬西多尼亞	1	1	1	1	1	1	1	1	1	1	1	1	1	1	1					
波蘭	1	1	1	1	1	1	1	1	1	1	1	1	4	5	5					
羅馬尼亞	1	1	1	1	2	1	5	3	1	1	1	2	9	3	12					
俄國	1	1	1	1	1	1	1	1	1	1	1	1	1	1	1					
塞國	1	1	1	1	1	1	1	1	1	1	1	1	1	1	1					
合計	11	3	2	4	21	5	64	1	11	116	6	122								
	11		3		2		4		26		64		1		11		122			

廣西省志書概況

志名	卷册	編修者	編修或出版時期			備註
			朝代	年次		
廣西路圖經	一〇六卷		宋			見鄭氏通志
廣西郡邑圖志	一卷	李上交	，，	乾道間		見宋史藝文志
廣西通志	八卷	周孟中等	明	弘治六年		見明史藝文志
廣西志		張芝	，，	正德間		見江南通志
廣西志略	一卷		，，			見天一閣舊目
廣西通志	六〇卷	黃佐等	，，	嘉靖四年		北平圖書館存
，，		張鳴鳳	，，	萬曆一十九年		見千項堂目
，，	四二卷	蘇濬等	，，	萬曆二七年		嘉慶樓存
廣西附志	五卷		，，			見千項堂目
廣西通志	四〇卷	郝浴等	清	康熙二二年		北平圖書館存，既卷一、二九、三〇、三九，滿圻張濬若先生存全部
，，	二〇〇卷	李紱	，，	雍正間		見嘉慶通志藝文
，，	一二八卷	金鉷等	，，	雍正一一年		入四庫
，，	二八〇卷	謝啓昆	，，	嘉慶六年		本局修志局存光緒十七年補刊本
廣西通志輯要	一三册	蘇宗經	，，	光緒一五年		本局存羊銜禮增輯刻本及蘇氏原稿
建武志	二册		宋(?)			見文淵閣目舊志
邕州志	一册		，，(?)			，，
南甯府志	，，		明(?)			，，
南甯府并屬縣志	，，		，，			見文淵閣目新志
南甯府志	一〇卷	郭楠	，，	嘉靖一六年		天一閣存卷一至九
，，	一一卷	方瑜	，，	嘉靖四三年		日本內閣存
，，	一〇卷	金先聲	清	康熙一三年		北平圖書館存舊鈔本
，，	五六卷	蘇士俊	，，	乾隆八年		北平圖書館存
，，	，，	何鯤	，，	道光二七年		美國國會圖書館存
，，	，，	韋朝冕等	，，	宣統元年		本局存
邕甯縣志稿		蒙起鵬等	民	一〇年		未刊，邕甯縣政府
新甯州志	一册		清			見嘉慶通志藝文

其他概況 志書

志名	卷册	編修者	編修或出版時期		備註
			朝代	年次	
新甯州志		玉榮冠	，，	道光二九年	見光緒縣志原序
，，	六册	戴煥南	，，	光緒四年	修志局存民三重印本一六兩册
隆安縣志	二册	袁璧	明	萬曆一七年	見內閣目、千頃堂目
，，	一册		清		見嘉慶通志藝文
，，	六册	黃誠沅	民	二年	本局存
橫州志		黃濟	明		見乾隆州志黃濟傳
，，	一册	陸舜臣	，，	嘉靖三九年	見內閣目、千頃堂目
，，	一二册	謝鍾齡	清	乾隆一二年	橫縣修志局存光緒二五年重刻本
永淳縣志	八卷	童時明	明		見千頃堂目
，，	一四卷	凌森美	清	康熙五八年	見嘉慶通志藝文
，，	二册	朱肇基	，，	雍正九年	永淳縣修志局存鈔本
，，	四册	黃天錫等	民	一三年	本局、修志局存鈔本
上思州志		陳世瞻	明	嘉靖一三年	見粵四文載
，，	一册	劉遇春	，，	嘉靖一七年	見內閣目、千頃堂目
，，		韋編易	清	康熙二三年	見道光縣志藝文序
，，		黃秉純	，，	乾隆四九年	見民國縣志黃步青序
，，	二〇卷	陳蘭滋	，，	道光一四年	北平圖書館存
上思縣志	六卷	黃步青等	民	四年	修志局存
桂林志	一卷	江文叔	宋	乾道五年	見書錄解題、千頃堂目作二七卷〇
靜江府圖志	一二卷	蔡戡	，，	嘉泰三年	見讀書附志
桂林郡志		趙天綱	元	至元間	見洪武府志陳璉序
桂林志	一册		明(?)		見文淵閣目舊志
桂林續志	，，		，，(?)		，，
，，	四册		，，(?)		，，
桂林府圖志	一册		，，(?)		，，
桂林府并屬縣志	四册		，，		見文淵閣目新志
，，	一册		，，		，，
桂林郡志	三〇卷	陳璉	，，	洪武間	北平圖書館存景泰元年吳惠增補重刊本，賦卷九至十八。

志名	卷册	編修者	編修或出版時期		備註
			朝代	年次	
桂林府志		吳伯璋	，，	成化間	見粵西文載
桂林圖志		張祐	，，	嘉靖間	，，
桂林府志	五册	傅時望	，，	萬曆八年	見內閣目、千頃堂目
，，	六册	程可則	清	康熙一二年	北平圖書館存鈔本
臨邑小志		潘宏澍	，，	康熙二二年	見嘉慶通志藝文潘宏澍及張遵序
臨桂縣志	一〇卷	高熊徵	，，	康熙二五年	見嘉慶縣志朱依真序
，，	三二卷	朱依真等	，，	嘉慶九年	北平圖書館存光緒一八年修鈔本
，，	，，	黃泌等	，，	光緒三一年	本局、修志局存
興安縣志			明		見內閣目、千頃堂目
，，	一〇卷	蔣若淵	清	乾隆五年	故宮圖書館存
興安縣續志	一册	莊瑾等	，，	乾隆八年	附前志內
興安縣志	一二卷	雷汾清	，，	乾隆四九年	故宮圖書館存
，，	一八卷	蔣方正等	，，	道光一三年	本局、修志局存
，，	一七卷	李賓陽等	，，	同治一一年	前東方圖書館存
靈川縣志		蔣賜等	明	永樂間	見雍正縣志全賜舊序
，，	二册	全賜	，，	隆慶三年	見內閣目千頃堂目
，，	四卷	陳虞昭等	清	雍正三年	故宮圖書館存
，，	，，	楊德麟	，，	乾隆三一年	，，
陽朔縣志	一册		明		見內閣目、千頃堂目
陽朔志		廖學古	，，		見康熙縣志陳洪疇序
陽朔縣志	四卷	徐元達等	清	康熙一二年	北平圖書館存
，，	八册	唐他山			金大圖書館存鈔本
，，	四册	徐新憲等	民	九年	本局、修志局存
永甯州事略	一册		明		見內閣目、千頃堂目
永甯州紀略	，，	馬光	，，	崇禎間	見光緒州志劉登瀛舊序
，，	，，	周樸	清	乾隆間	見嘉慶通志藝文
永甯州志草	八卷	劉登瀛	，，	嘉慶一八年	見光緒州志舊序
永甯州志	一六卷	李重發	，，	道光六年	美國國會圖書館存
，，	一六卷	聯豐等	，，	光緒一一年	本局存民國翻印本

其他概況 志書

志名	卷冊	編修者	編修或出版時期			備註
			朝代	年	次	
永福縣志	四卷	林光棣等	，，	道光	八年	內政部圖書館，金大圖書館存光緒補刊
，，	，，	劉興	民	五年		修志局存
義甯縣志		馮瑛	明	成化	間	見粵西文載
，，		梁順甫	，，	正德	間	見道光縣志謝澧序
，，		黃榜	，，	嘉靖	一四年	見內閣目、千頃堂目
，，	一冊		清			見嘉慶通志藝文
，，		劉銘廷	，，	乾隆	間	見道光縣志謝澧序
，，		蔣學乾	，，	嘉慶	六年	，，
，，	六卷	謝澧	，，	道光	元年	修志局存
龍勝廳志			，，			佚
清湘志	，，	余元一	宋			見宋史藝文志
，，	，，	林瀛	，，	嘉泰	二年	見書錄解題
全州志		吳伯璋	明	成化	間	見粵西文載
，，	六卷	謝少南	，，	嘉靖	二八年	見內閣目、千頃堂目、明史藝文志、四庫目
，，	二冊	王大猷	，，	萬曆	七年	見內閣目、千頃堂目
，，		黃志璋	清	康熙	二八年	日本內閣存
，，		謝廷瑜等	，，	乾隆	二一年	見乾隆三〇年縣志重修姓氏及黃德星序
，，	一二卷	李宏潛	，，	乾隆	三〇年	故宮圖書館存
，，	，，	曹文傑等	，，	嘉慶	四年	本局、修志局存
延軼志		蔣崧等	，，	道光	間	金大圖書館存
灌陽縣志		周應祿	明	嘉靖	六年	見康熙縣志陳廷藩序
，，	一〇卷	蔣學元等	清	康熙	四七年	故宮圖書館存
，，	二〇卷	范光祺	，，	道光	二四年	省一圖書館存
，，	四冊		，，	光緒	三三年	省一圖書館存抄本
，，	二五卷	蔣良衡等	民	三年		修志局存
右江全志		王維通	明			見道光潯縣志鄉賢王維通傳
右江大記	三〇卷	郭棨	，，	萬曆	一四年	見明史藝文志、內閣目、千頃堂目、明史藝文志作十二卷
龍城圖志	一〇卷	黃疇若	宋			見宋史藝文志

志名	卷册	編修者	編修或出版時期		備註
			朝代	年次	
重修龍城圖志	一〇卷	胡至	宋		見宋史藝文志
柳州記	一卷		，，		，，
柳江志	一册		明(?)		見文淵閣目舊志
柳州志	，，		，，(?)		，，
柳州府并屬縣志	，，		，，		見文淵閣目新志
柳州府志	四册		，，		見內閣目千頃堂目
，，	一七卷	呂景蒙	，，		見千頃堂目
，，		譚襄世	清	乾隆間	見乾隆二九年府志王錦序
，，	四〇卷	王錦	，，	乾隆二九年	故宮圖書館存
馬平縣志草		閻興邦	，，	康熙六年	見乾隆二九年縣志王錦序
，，		唐學益	，，	康熙間	，，
，，		馬士儻	，，	乾隆間	，，
馬平縣志	一〇卷	舒啓	，，	乾隆二九年	省一圖書館存
柳州縣志	二册		民	二一年	本局存
雒容縣志	一八卷	林大宏	清	乾隆五九年	故宮圖書館存抄本
羅城縣志		于成龍	，，	順治間	見道光縣志趙瑞晉序
，，	四卷	趙瑞晉	，，	康熙四〇年	見道光縣志萬文芳序
，，	，，	胡位鑄	，，	乾隆二八年	內政部圖書館存
，，	四册	李化人等	，，	道光二四年	本局存民國翻印本
懷遠縣志		蘇朝陽	明		見粵西文載
玉融志	二册	應懋璜	，，	萬歷間	見文淵閣目舊志及道光融縣志名宦傳，懋璜爲福建人，疑係福建之玉融志，惟福建通志不載。
融縣志	一四卷	皇甫樞	清	乾隆二三年	見道光縣志鄂寶序
，，	一二卷	路順德等	，，	道光一一年	本局存民國二十二年油印本
象臺志	二册		明(?)		見文淵閣目舊志
象州志	一卷	呂景蒙	，，		見乾隆州志凡例
，，	一卷	甘應可等	，，	萬歷一六年	見內閣目、千頃堂目(乾隆州志作四卷李維岳修)

其他概況 志書

志名	卷册	編修者	編修或出版時期		備註
			朝代	年次	
象州志		租承祐	清	雍正一二年	見乾隆州志舊序
，，	四卷	蔣曰萊	，，	乾隆三九年	故宮圖書館存
，，	，，	鄭獻甫	，，	同治九年	本局、修志局存
來賓縣志		姚一鳳	明	萬歷間	見嘉慶通志藝文
，，	一册		清		，，
慶遠府志	二册		明(?)		見文淵閣目舊志、
慶遠府并屬縣志	一册		，，		見文淵閣目新志
慶遠府志	一二卷	王文炳	，，	萬曆一〇年	前東方圖書館存
，，	一〇卷	白啓明	清	康熙二六年	見乾隆府志舊序
，，	，，	李文琰等	，，	乾隆一九年	故宮圖書館存
，，	二〇卷	高攀桂等	，，	道光九年	金大圖書館，內政部 圖書館存抄本
宜山縣志		段榮棣	，，	道光七年	見民國縣志段榮棣舊 序及前修志姓氏
，，	三册	覃祖烈等	民	七年	修志局存
天河縣志		林光棣	清	道光五年	見光緒鄉土志政績錄 林光棣傳
天河縣鄉土志	一册	楊家珍	，，	光緒三二年	省一圖書館存抄本
河池州志	二卷	李佑元	，，	道光間	北平圖書館存光緒三 十三年抄本
河池縣志		黃祖瑜等	民	八年	民間存
思恩府志	四卷	周璞	明	嘉靖三一年	見粵西文載
，，	，，	黨緒	，，	嘉靖間	見千頃堂目、明史藝 文志
，，	四册	朱袞	，，	萬曆二一年	見內閣目、千頃堂目
，，		李彥章	清	道光間	稿佚
武緣縣志		彭鐘	明	正德間	見粵西文載
，，	一六卷	鄭學醅	，，	萬曆一四年	見內閣目、千頃堂目
，，	，，	劉新翰等	清	乾隆六年	國學圖書館存
，，			，，		見嘉慶通志藝文
，，	一〇卷	詹作述等	，，	道光二四年	省一圖書館存
增修武緣志草	一四卷	韋豐華	，，	同治間	見光緒縣圖經藝文

志名	卷册	編修者	編修或出版時期		備註
			朝代	年次	
武緣縣圖經	八卷	黃君鉅	，	宣統三年	本局、修志局存
武鳴縣志	一〇卷	溫德溥	民	四年	本局存
賓陽志	二册		明(?)		見文淵閣目舊志
賓州志	四册	郭 棐	，	萬曆間	日本內閣存
，	一册		清		見嘉慶通志藝文
安城志		吳 遠	，		見光緒州志藝文
賓州續志	一二卷	吳荊璞	，		見光緒州志吳鳳來舊序
賓州志略	，	吳鳳來	，	乾隆三八年	見光緒州志藝文
賓州志	二四卷	張鵬展	，	道光五年	見光緒州志舊修銜名
，	，	陸生蘭等	，	光緒一二年	修志局存
潯江縣志	一册		，		見嘉慶通志藝文
，	四册	黃飛鯤等	，	光緒一七年	省一圖書館存
上林縣志			明		見粵西文載王載南志平順序
，	一册	王載南	，	萬曆四一年	見內閣目、千頃堂目
，	二卷	張邵振	清	康熙四四年	故宮圖書館存
上林志稿	一二卷	黃金聲等	，	道光初	國學圖書館存
上林縣志	，	周世德等	，	光緒二年	本局、修志局存光緒二五年補刻本抄本
，		黃誠沅	民	二二	待刊
田州府并屬縣志	一册		明		見文淵閣目新志
田州志	，		清		見嘉慶通志藝文
百色直隸廳志	八卷	陳如金	，	光緒八年	修志局存
恩陽州判志	一册		，	光緒一四年	內政部圖書館，金大圖書館存
泗城州圖志	，		明(?)		見文淵閣目舊志
泗城府志	，		清		見嘉慶通志藝文
利州圖志	，		明(?)		見文淵閣目舊志
西隆州志	，	王譽命	清	康熙一二年	金大圖書館存抄本
，	，		，	嘉慶間	本局、修志局存抄本
西林縣志	，	王維淮	，	康熙五七年	日本內閣存

其他概況 志書

志名	卷冊	編修者	編修或出版時期			備註
			朝代	年	次	
西隆縣志	，，		民			本局、修志局存抄本
昭潭志	二卷	韋 楫	宋			見宋史藝文志
平樂府并屬縣志	一冊		明			見文淵閣目新志
平樂府志	四冊	王文炳	，，	萬歷間		見內閣目、千頃堂目
，，	二〇卷	胡醅仁	清	雍正四年		故宮圖書館存
，，	四〇卷	清 柱	，，	嘉慶一〇年		北平圖書館存初刊本，平樂圖書館存光緒三年景雲重刊本。
鄭圭紀略			明			見光緒縣志全王文炳序
平樂縣志	八卷	袁啓翼	清	康熙一〇年		見康熙五六年縣志舊序
，，	一六卷	黃大成	，，	康熙五六年		故宮圖書館存
，，	一〇卷	伍嘉猷	，，	光緒一〇年		本局、修志局存
恭城縣志	二冊	曾三接	明	萬歷二一年		見內閣目、千頃堂目
，，		張汝醅	，，	天啓間		見雍正府志凡例
，，		曹林韻	清	康熙間		，，
，，		揭宗本	，，	，，		，，
，，	四卷	陸履中等	，，	光緒一五年		省一圖書館存
富川縣志		張 惠	明	嘉靖三八年		見康熙府志凡例
，，	二冊	周篤榮	，，	萬歷一一年		見內閣目、千頃堂目
，，	一一卷	張文耀	，，	萬歷三九年		見乾隆縣志舊序
，，	一二卷	周 鈞	清	乾隆二二年		故宮圖書館存
，，	，，	劉樹賢	，，	光緒一六年		省一圖書館存
賀縣志	三卷		宋			見讀書附志
臨賀郡志	一卷		，，			見宋史藝文志
賀縣志		費 炳	明	嘉靖一三年		見乾隆縣志龍皓乾序
，，	三冊	朱應辰	，，	萬歷九年		見內閣目千頃堂目
，，		龍皓乾	清	乾隆間		見光緒縣志舊序
，，	八卷	蘇煜坡等	，，	光緒一六年		省一圖書館存
，，		梁培英等	民	二三年		印刷中
荔浦縣志	二冊	呂文峯	明	萬歷一二年		見內閣目、千頃堂目
，，	四卷	許之豫	清	康熙四八年		省一圖書館存

志名	卷册	編修者	編修或出版時期		備註
			朝代	年次	
荔浦縣志		王傳珍	，，	宣統間	見民國縣志顧英明序
，，	四册	張兆鯨等	，，	三年	修志局存
修仁縣志	一〇卷	林光棣	，，	清 道光一〇年	，，
修仁縣續志	二册		，，	光緒	，，
昭平縣志	二卷	柯壽愷	，，	明 萬歷四五年	見雍正府志凡例
，，		楊 燮	，，	清 康熙三〇年	見乾隆縣志舊序
，，	四册	陸 焯	，，	，， 乾隆二四年	修志局存重印殘本一册，故宮圖書館存原刊本
永安州志	四卷	鄧廷林	，，	明 成化間	見雍正府志凡例
，，	二册	廖 憲	，，	，， 萬歷二年	見內閣目、千頃堂目
，，		鄧廷尹	，，	清 康熙間	見嘉慶州志舊序
，，		丁亮工	，，	，， 康熙二三年	，，
，，	一八卷	李 炳等	，，	，， 嘉慶一八年	故宮圖書館存
，，	四卷	吳纘周	，，	，， 光緒二〇年	修志局存
蒼梧郡志	一册		，，	明(?)	見文淵閣目舊志
，，	二册		，，	，，(?)	，，
梧州府并屬縣志	一册		，，	，，	見文淵閣目新志
梧州府志	一二卷	張 吉	，，	，， 弘治間	見粵西文載，惟文載作張克修，查克修爲吉之別字
，，		林喬楠等	，，	，， 萬歷一六年	見內閣目、千頃堂目
，，	二〇卷	謝君惠等	，，	，， 崇禎四年	北平圖書館存抄本
，，	二〇卷	陳天植等	，，	，， 清 康熙二九年	見乾隆府志舊序
，，	二四卷	吳九齡等	，，	，， 乾隆三五年	省一圖書館存
蒼梧志		薛誠之	，，	，， 明	見千頃堂目
蒼梧縣志		曾士楊等	，，	，， 清 康熙三六年	見同治縣志劉以貴舊序
，，		李世瑞	，，	，， 乾隆元年	見同治縣志李世瑞舊序
，，		嚴寅恭	，，	，， 咸豐元年	見同治縣志嚴寅恭舊序及王棟序
，，	一二册	王 棟等	，，	，， 同治一一年	本局、修志局存

其他概況 志書

志名	卷冊	編修者	編修或出版時期		備註
			朝代	年次	
古藤郡志	二冊		宋(?)		見文淵閣目舊志
藤縣志	一冊	傅鑑	明		見雍正通志傅鑑傳、內閣目、千頃堂目作傅鑑中
，，	四卷	王好善	，，		見千頃堂目
，，		梁昌	，，	崇禎一〇年	見同治縣志孫欽昂序
，，	二一卷	陳鎰等	清	嘉慶二一年	國學圖書館存
，，	二二卷	胡毓璠	，，	同治六年	修志局存光緒三四年翻印本
普甯志	三卷	胡槐	宋		見宋史藝文志
普甯郡志			，，		見輿地紀勝
普甯志		梁日成	，，		，，
容州志	二冊		明(?)		見文淵閣目舊志
容縣志		彭清	，，	永樂間	見千頃堂目
，，		鄭儒	，，	萬曆六年	見內閣目、千頃堂目
，，		區龍禎	，，	萬曆間	見光緒縣志例言
，，	一二卷	蘇五常	清	乾隆三三年	見光緒縣志例言及藝文
，，	一冊		，，		見嘉慶通志藝文
，，	二八卷	封祝唐等	，，	光緒二三年	本局、修志局存
岑溪縣志	四卷	陳天植	，，	康熙二四年	前東方圖書館存抄本
，，	四卷	何夢瑤等	，，	乾隆九年	岑溪縣政府存
懷集縣志		區昌	明	弘治一三年	見乾隆縣志謝君惠舊序
，，	二冊	林春茂	，，	萬曆一四年	見內閣目、千頃堂目
，，	六卷	謝君惠	，，	天啓元年	見乾隆縣志藝文舊序
，，		李盤	，，	崇禎一三年	，，
，，		梁錕	清	康熙三一年	，，
，，		岳康	，，	康熙四七年	，，
，，	一〇卷	顧旭明等	，，	乾隆二十年	故宮圖書館存
，，	，，	曾滋仁	，，	同治一二年	省一圖書館存
，，	，，	周贊元等	民	五年	本局、修志局存
潯州府并屬縣志	一冊		明		見文淵閣目新志

志名	卷册	編修者	編修或出版時期		備註
			朝代	年次	
海州府志	三册		明		見內閣目、千頃堂目
，，	一〇卷	戴金	，，	崇禎八年	前東方圖書館存
，，		張爾翮	清	康熙七年	見道光府志張爾翮、胡南澐等舊序
，，	四卷	何文昉	，，	康熙三三年	見道光府志藝文
，，	五〇卷	胡南藩	，，	乾隆二一年	見嘉慶通志藝文
，，		陳玉麟	，，	乾隆五一年	，，
，，		孫世昌	，，	道光六年	北平圖書館存
，，	三八卷	魏篤等	，，	同治一三年	省一圖書館存
，，	五七卷	夏敬頤	，，	光緒一八年	美國國會圖書館存
桂平縣圖志	四卷	吳志綰等	，，	乾隆三三年	故宮圖書館存
桂平縣志	一六卷	黃體正	，，	道光二三年	天春園存
，，	一二册	程大璋等	民	九年	省府、修志局存
平南縣志	八卷	張楷	明	萬歷一九年	見千頃堂目
，，	一册	呂廷雲	清	康熙間	見嘉慶通志藝文
，，	八卷	李仲夏	，，	乾隆二一年	故宮圖書館存卷三至八
，，	二二卷	梁佩亭等	，，	道光一五年	前東方圖書館存
，，	二四卷	周壽祺等	，，	光緒九年	本局存
懷澤志			宋	淳熙初	見光緒縣志梁吉聯跋
貴縣志		李彬	清	康熙間	，，
，，	五册	梁吉祥等	，，	光緒二〇年	修志局存
武宣縣志	二卷	翁年倫	，，	康熙九年	見嘉慶通志藝文
，，	四册	張夢驥等	，，	嘉慶一三年	北平圖書館存
，，	一五卷	覃先澄等	民	三年	省一圖書館存
得江志	二册		明(?)		見文淵閣目舊志
太平府并屬縣志	一册		，，		見文淵閣目新志
太平府志			，，	弘治間	見雍正府志甘汝來序
，，	四卷	鄧炳	，，	正德一二年	見雍正府志舊序
，，	三册	甘東陽	，，	萬歷二七年	見內閣目、千頃堂目
，，	五卷	甘汝來	清	雍正四年	故宮圖書館存

其他概況 志書

志名	卷册	編修者	編修或出版時期		備註
			朝代	年次	
思明府并屬縣志	一册		明		見文淵閣目新志
思明府志	四卷	黃道	弘治	間	見雍正太平府志高麗徵序
，，	六卷	高熊徵	清	康熙二六年	見雍正太平府志藝文舊序
明江廳鄉土志	一册		光緒	間	內政部圖書館存
明江廳上石州志略	，，		，，		，，
明江縣志	，，		民	二一年	本局、修志局存抄本
龍州郡志	二册		明(?)		見文淵閣日舊志
龍州紀略	二卷	黃譽	清	嘉慶八年	北平圖書館存
龍州縣志	四册	葉茂莖等	民	一五年	未刊
崇善縣志	一册		清		見嘉慶通志藝文
左州志	二卷	李銓	康熙	四九年	北平圖書館存
養利州志	一卷	孔從先	明		見千頃堂目
，，	一册	汪溶日	清	康熙三三年	省一圖書館存抄本
永康州志	二卷	李華國	乾隆	四二年	邑人曾鴻猷家存民抄本
同正縣志	一册		，，(?)		北平圖書館存抄本 (無纂修年月及姓名 內跋及宣統間事卷廢 有民國同正縣署印)
，，	四卷	楊北岑等	民	二二年	未刊
實明州志	二册	黎申產	清	光緒九年	修志局存翻印本
憑祥土州鄉土志	一册		宣統	間	金大圖書館存抄本
鎮安府志	一册		明(?)		見文淵閣日舊志
，，			，，		見文淵閣目新志
，，	八卷	傅鑒	清	乾隆二一年	北平圖書館存
，，	一二册	羊復禮	光緒	一八年	本局存抄本、修志局存刻本
奉議州志	二册		明(?)		見文淵閣目舊志
歸順州志略		袁思明	清		見光緒縣志顏嗣徽序 暨前修志銜名及袁思明傳
歸順直隸州志	六卷	顏嗣徽	光緒	二五年	本局存
鎮邊縣志	五卷	楊震象	光緒	一三年	見三四年縣志許文襄序

志名	卷册	編修者	編修或出版時期		備註
			朝代	年次	
豐林郡志	二册	許克襄	明(?)	光緒三四年	本局、修志局存抄本 見文淵閣目舊志
豐林州志	三册	周希舜	明	天啓間	見內閣目、千頃堂目 見粵西文載，嘉慶通志誤作曾守身修
豐林縣志稿	二册	金依堯	清	康熙間	見乾隆州志段汝舟，邱任山等序及職官表
博白縣志	一〇卷	陳朝報等	清	乾隆一八年	見乾隆州志舊序
博白縣志	二〇卷	牟輝孔等	清	乾隆五七年	北平圖書館存
博白縣志	二〇卷	文德馨等	清	光緒二〇年	本局、修志局存
博白縣志	二〇卷	楊書勳等	民	一四年	未刊，稿存本局
博白縣志	二〇卷	繆宗道	明	嘉靖間	見道光縣志朱德華序
博白縣志	一〇卷	程鑣	清	康熙四八年	見乾隆縣志藝文舊序跋
北流縣志	一六卷	何某	清	乾隆三〇年	故宮圖書館存抄本，闕卷一卷七
北流縣志	一〇卷	朱德華等	清	道光一二年	修志局存
北流縣志	一〇卷	安九堦	清	康熙二年	見乾隆縣志藝文序
北流縣志	一〇卷	劉興第	清	雍正三年	見乾隆縣志舊志姓氏
北流縣志	一〇卷	李繡	清	乾隆一三年	故宮圖書館存(嘉慶通志藝文誤作雍正一三年修)
北流縣志	二四卷	金鼎壽	清	嘉慶二〇年	見光緒縣志舊序
北流縣志	一册	李士琨等	清	光緒六年	本局、修志局存
陸川縣志	一册	彭懋祖	明	萬歷間	見內閣目、千頃堂目
陸川縣志	一册	方鼎	清	康熙初	見民國縣志古濟勳序
陸川縣志	一册	謝錫侯	清	雍正五年	見光緒縣志謝錫侯舊序
陸川縣志	一八卷	石崇先	清	乾隆二一年	省一圖書館存
陸川縣志	二四卷	呂濟堃等	民	一三年	本局、修志局存
興業縣志	一册	冒諍臣	明	嘉靖二八年	見內閣目、千頃堂目
興業縣志	四卷	王巡泰	清	乾隆四六年	故宮圖書館存
興業縣志	一〇卷	彭混基等	清	嘉慶一六年	省一圖書館存

其他概況 志書

〔附說〕(一)自「廣西路圖經」至「廣西通志輯要」爲省志，「建武志」以下爲郡邑志。郡邑志中，每郡志府志之下係其前轄各邑志。排列次序，除南甯府者提前外，餘概依嘉慶廣西通志分先後，藉便對照。(二)「編修者」係儘先列舉廣西人，如欲明瞭主修官，可參看另編之廣西述作目錄。(三)「朝代」欄如有(?)者，係表示該志是否果屬該朝尙有懷疑之意。(四)各志現存處所，只列舉一二處，本局無者舉省內各處，不見於省內者舉省外各處，不見於國內者舉國外各處，由近而遠，先公藏而後私藏。(五)「修志局」指廣西修志局，「省府」指廣西省政府，「省一圖書館」指廣西省立第一圖書館，「省二圖書館」指廣西省立第二圖書館，「邕甯圖書館」指邕甯縣立圖書館，「北平圖書館」指國立北平圖書館，「故宮圖書館」指故宮博物院圖書館，「金大圖書館」指金陵大學圖書館，「國學圖書館」指江蘇省立國學圖書館，「內政部圖書館」指內政部圖書館，「前東方圖書館」指商務印書館以前之東方圖書館，「天一閣」指浙江甯波范氏天一閣，「嘉業樓」指浙江吳興嘉業藏書樓，「天春園」指江蘇宜興任氏天春園，「日本內閣」指日本東京內閣文庫。

廣西各縣志書近況

縣名	近 况	縣名	近 况
全 縣	存	荔 浦	，，
興 安	，，	榴 江	正編
龍 勝	佚(龍勝廳志)	修 仁	存
義 甯	存	蒙 山	，，(永安州志)
靈 川	，，	昭 平	，，
灌 陽	，，	懷 集	，，
桂 林	，，(臨桂縣志)	信 都	正編
百 壽	，，(永甯州志)	蒼 梧	存
中 波	未編	藤 縣	，，
永 福	存	岑 溪	，，
陽 朔	，，	平 南	，，
恭 城	，，	容 縣	，，
富 川	，，	桂 平	，，
賀 縣	，，	武 宣	，，
鍾 山	正編	貴 縣	，，
平 樂	存	興 業	，，

廣西省地圖

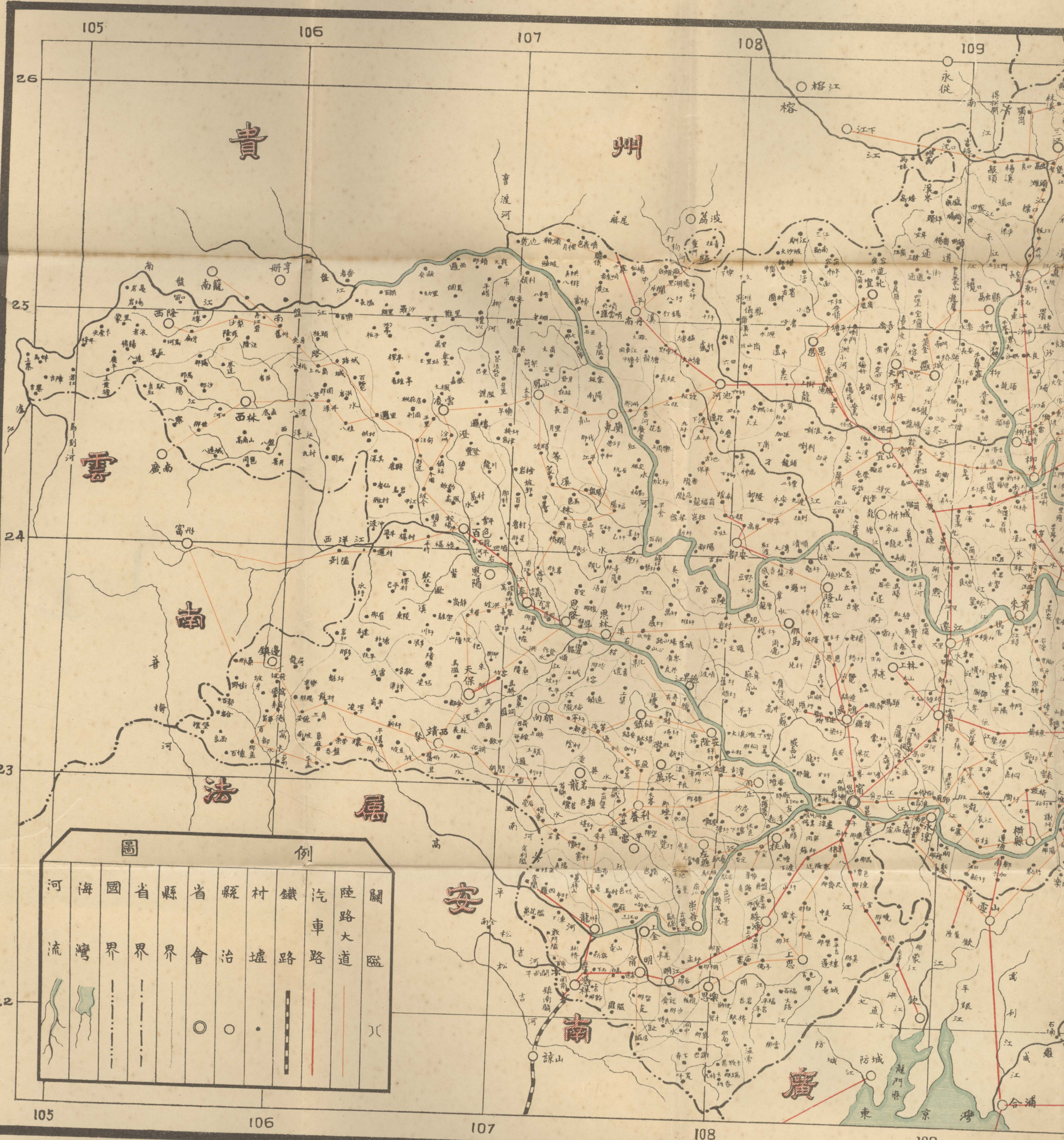
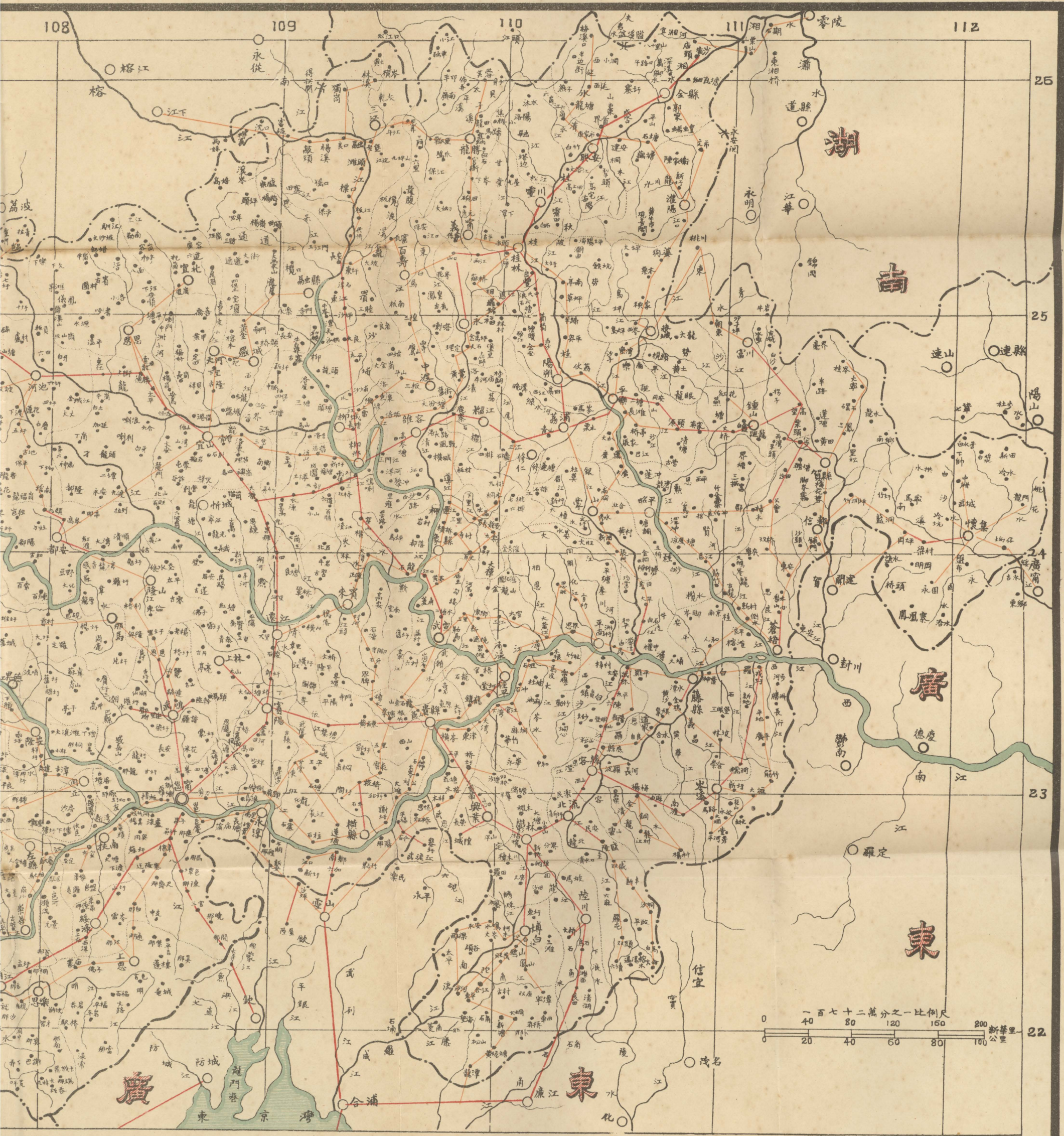


圖		例	
河	海	國	省
流	灣	界	界

西省地圖



108

109

110

111

112

26

25

24

23

22

108


109

110

111

112

一百七十二萬分之一比例尺
0 40 80 120 160 200 新華里
0 20 40 60 80 100 公里



附
錄

廣西統計局職員進退一覽表

(二十一年七月至二十三年五月)

職別	姓名	性別	任職日期	退職日期	擔任工作概況	備註
局長	楊綽菴	男	21—7—1			
秘書	劉野鶴	，	23—5—1			
專員	劉野鶴	，	21—7—5	23—4—30	總核一切稿件，業務彙報。	23—5—1調任秘書。
，	潘載生	，	21—7—14		財政，進出口貿易，批發物價，各國零星統計。	
，	常存真	，	21—7—5		圖書編目，各種刊物索引。	
編輯專員	蒲杏庠	，	23—2—22		名勝，地名沿革，金石考，二十年大事記。	
第一科長	張俊民	，	21—7—14		產業統計。*【全省糧食供需。】	
第二科長	楊永宜	，	21—7—1	22—8—31	經濟統計。【省富，所得，貸借估計。】	22—9—1調任工商局科長。
，	陽明炤	，	22—9—1		經濟統計。【金融，省富。】	代理。23—4—16正式任命。
第三科長	滕體任	，	21—7—1	23—3—21	人口，社會統計。	辭職。
，	謝潤身	，	23—3—22		人口，社會統計。	代理。
第四科長	郭蒼龍	，	22—3—1	22—3—23	總務。	代理。22—3—24調工商局。
，	蒲杏庠	，	22—7—16	23—2—21	總務；名勝，地名沿革；金石考，二十年大事記。	代理，22—9—1正式任命。23—2—22調任編輯專員。
，	孫思賢	，	23—2—22		總務；校訂年鑑；編輯月報；氣象，鑛業統計。	代理。23—4—16正式任命。

附 錄

職別	姓名	性別	任職日期	退職日期	擔任工作概況	備註
科員	蒲杏岸	男	21—7—1	22—7—15	文牘；地名沿革，已往災害，名勝，二十年大事記。	22—7—16 升任代理科長。
„	孫思賢	„	21—7—1	23—2—21	土地，氣象，鑛業統計；校訂年鑑；編輯月報。	23—2—22 升任代理科長。
„	郭蒼龍	„	21—8—1	22—2—28	商業統計。	22—3—21 升任代理科長。
„	陽明昭	„	22—7—27	22—8—31	金融統計。	22—9—1 升任代理科長。
„	謝潤身	„	23—2—10	23—3—25	社會統計。	23—3—26 升任代理科長。
„	葉鳴平	„	21—7—1	22—8—31	軍警，政治，黨務統計。	辭職。
„	楊守真	„	21—7—1		史料，文化統計。	
„	林運超	„	21—7—1		交通統計。	
„	湯礪廉	„	21—7—1	23—4—30	教育，社會統計。	23—5—1 調工商局
„	曾昭彬	„	21—9—21	22—3—31	農業，林業統計。	辭職。
„	陳應昆	„	21—7—1		工業，勞工，零售物價統計。	
„	薛印芝	女	21—7—1		財政，婦女統計；會計。	
„	李春培	男	21—7—1		農業，漁牧蠶蜂統計。	
„	陸炯之	„	21—7—1		文牘，收發。	
„	李啓達	„	21—7—1	22—11—22	會計，庶務。	已故。
„	謝和會	„	22—9—1		商業統計。	
„	林振之	„	22—3—1		進出口貿易統計。	
„	陳克威	„	22—12—1		教育統計。	
„	刁后平	„	21—12—1	23—4—30	文牘，會計。	23—5—1 調工商局。
„	陳伯疇	„	22—4—7	22—6—30	農業，林業統計。	辭職。
„	韋帛如	„	22—4—21	22—6—16	社會統計。	„

姓名	性別	任職日期	退職日期	担任工作概況	備註
楊壽莧	男	22—3—1	23—1—10	庶務,登記,核算。	23—1—11 調工商局。
蔣文光	,,	22—9—1	22—10—30	庶務。	辭職。
陸伯頌	,,	22—9—16		社會統計;助理編輯。	
陳祥麟	,,	22—12—1	22—12—31	會計。	23—1—1調 工商局。
陳天柱	,,	23—3—26		司法統計。	
馬益堅	,,	23—4—20		軍警,政治統計。	
陳憲高	,,	23—5—1		林業,土地統計。	
溫凌虛	,,	21—7—8	22—4—24	本省刊物索引,新聞分類,圖書編目;社會統計。	22—4—25 調工商局駐 梧辦事處。
杜超榮	,,	21—7—12	22—2—28	社會,本省刊物索引,新聞分類,圖書編目。	22—3—1調 工商局。
陸炯之	,,	21—7—1	21—8—31	收發。	21—9—1 任科員。
楊壽莧	,,	21—7—1	22—2—28	雜務,登記,核算。	22—3—1 任科員。
陳憲高	,,	21—7—8	23—4—30	案卷,登記,圖表。	23—5— 任科員
刁后平	,,	21—9—1	21—11—30	核算,助理。	21— 升任
林石伍	,,	21—9—1	21—11—30	,, ,,	辭職
林長之	,,	21—10—1	22—2—28	進出口貿易統計。	22— 任科
楊宜民	,,	21—7—1	23—4—30	監印,收發。	23— 工
李允中	,,	21—8—23		教育統計;核算。	
莫耀宗	,,	21—9—1		圖表。	
黃樹春	,,	22—9—16		案卷,打字,核算,人事登記;軍警,政治統計。	
楊劍之	,,	22—3—1		印刷。	
梁克中	,,	21—7—1		圖書登記,整理。	
蕭靜維	,,	21—7—1		本省刊物索引。	

附 錄

職別	姓名	性別	任職日期	退職日期	擔任工作概況	備 註
辦事員	吳坤儀	女	21— 8—21		進出口貿易登記， 核算。	
，，	雷若華	，，	21—12— 1	23— 5—15	圖表。	23— 5—16 調工商局。
，，	戚其一	，，	22— 3— 2		打字，登記，校對月 報。	
，，	黃震瑛	男	22— 3— 7	22—12—31	商業登記，核算。	23—1—1調 工商局。
，，	陳維岳	，，	22— 3—29	23— 4—30	登記，繕寫。	23—5—1調 省經委會。
，，	梁羣英	女	22— 4— 1		進出口貿易登記， 核算。	
，，	林建德	男	22— 9— 1		收發，監印。	
，，	鏡其富	，，	23— 4—20		教育統計。	
，，	盧達臣	，，	22— 3—10		登記，特種任務。	
，，	楊增禎	，，	22— 9— 1		登記，核算。	
，，	趙善安	，，	22— 9—16	23— 2— 6	司法登記，核算。	23— 2— 7 調省府秘書 處。
，，	金澤民	，，	23— 1— 1		物價調查。	
，，	謝秋芳	女	23— 1— 1		登記，核算。	
，，	程秀霞	，，	21— 7— 1	21— 8—31	核算。	辭職。
，，	韋懷平	男	21— 7— 1	21— 7—31	登記。	，，
，，	青文霖	，，	21— 8— 1	22— 7—16	圖表。	22— 7—17 調工商局駐 梧辦事處。
，，	莫懷銀	，，	23— 4— 1		庶務。	
，，	雷榮芬	女	22— 9— 1		登記，核算。	
，，	梁耀廷	男	23— 1— 1		助理。	
學習員	雷若華	女	21— 8—29	21—12—22	圖表。	21—12—23 調任辦事員
，，	吳坤儀	，，	21— 7—18	21— 8—20	登記，核算。	21— 8—21 調任辦事員
，，	張俊芬	，，	21— 7—18	21— 8—20	，，	辭職。
，，	倪壽貞	，，	21— 7—26	21—10—31	，，	，，
，，	梁羣英	，，	21— 8—22	22— 3—31	，，	22—4—1調 任辦事員。

職別	姓名	性別	任職日期	退職日期	担任工作概況	備註
學習員	張亦娥	女	21—8—29	22—1—23	登記,核算。	辭職。
„	謝落生	男	21—10—6	22—2—28	圖表。	23—3—1調 工商局。
„	雷榮芬	女	21—12—4	22—8—31	登記,核算。	22—9—1調 任辦事員。
„	莫一魯	男	22—3—1	22—12—15	登記。	22—12—16 調調查隊
„	雷雲亭	女	22—3—8	22—7—31	登記,核算。	辭職。
„	梁耀廷	男	22—3—13	22—12—31	„	23—1—1調 任辦事員。
„	謝秋芳	女	22—3—1	22—12—31	„	23—1—1調 任辦事員。
„	韓如萍	„	22—4—17	22—6—30	„	辭職。
„	蒙少雄	„	22—9—1		物價登記,核算。	
„	吳瓊英	„	22—9—27		登記。	
„	鄭月溪	男	23—2—24		登記,繕寫。	
„	鄧碧泉	女	23—5—7		圖書整理,登記。	
雇員	莫耀宗	男	21—7—1	21—8—31	圖表。	21—10—1升 辦事員。
„	楊增禎	„	21—7—1	22—8—31	核算。	22—1—1升 查帳員。
„	楊劍之	„	21—7—15	22—2—28	印刷。	22—1—1升 查帳員。
„	李懋榮	„	22—1—1		繕寫。	
„	曾達淇	„	22—3—16		„	
„	翟筱山	„	22—3—23		校對,繕寫。	
„	林運亮	„	22—4—1		繕寫。	
„	林建德	„	21—12—2	22—8—31	„	22—9—1調 任辦事員。
„	莫懷錕	„	22—11—13	23—3—31	雜務。	23—4—1升 任辦事員。
„	溫復修	„	23—4—16		繕寫。	
„	楊緒森	„	23—4—20		„	

【*括弧以內之工作,指所担任工作比較重要之部份。】

上海图书馆藏书



A541 212 0008 71808

上海震旦大學

• 圖書館 •

第一回

廣西年鑑

編輯者 廣西統計局

發行者 廣西統計局

印刷者 廣西印刷廠

售價定國幣五元

郵寄國內加費一角五分
郵寄國外加費一元二角

中華民國二十三年五月出版

32
~~9256~~

