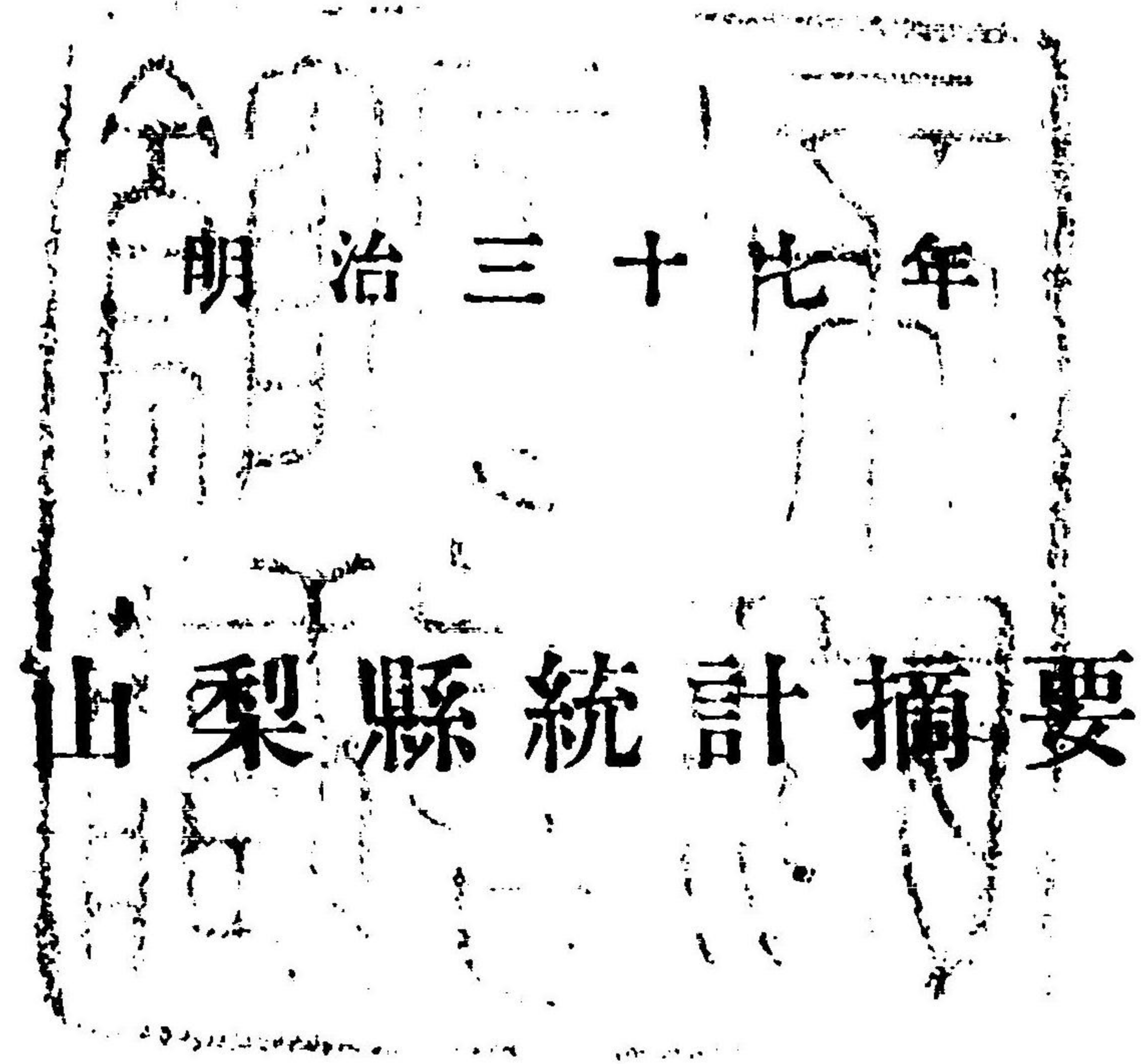



特62
642



山梨縣知事官房



山梨縣統計摘要

凡 例

本書ハ明治三十七年ノ事實ニ係リ本年刊行ノ山梨縣統計書ヨリ拔萃セルモノナリ

本編ハ事實ノ進退消長ヲ示サシカ爲メ既往ヲ列載ス又特ニ何年度ト書スルハ會計年度ノ調トス

表中數位ハ大率一位ニ止ム又事實ナキモノハ一ヲ其不詳ナルモノハ？ヲ附ス

明治三十九年六月

山梨縣知事官房

目 錄

土 地

第 一 表	地勢	1
第 二 表	本縣位置	2
第 三 表	國郡市面積及廣袤	2
第 四 表	官有地	3
第 五 表	民有地第一種反別	4
第 六 表	民有地第一種地價	4
第 七 表	民有地第二種反別	5
第 八 表	山梨縣管內氣象概況	6
第 九 表	山梨縣管內氣象概況	8
第 一〇 表	郡市ノ區劃人口疎密	10

人 口 及 戶 數

第 一 一 表	戶口數	12
第 一 二 表	本籍人口ノ族籍別	12
第 一 三 表	盲啞聾	14
第 一 四 表	生產者不生產者	14
第 一 五 表	本籍人口有配偶者無配偶者	14
第 一 六 表	本籍者婚姻離婚	16
第 一 七 表	本籍人出產及死產	16
第 一 八 表	本籍者現住者死亡	16
第 一 九 表	現住者ノ夫婦及結婚離婚	18
第 二〇 表	現住者出產	18
第 二 一 表	人口出入	18
第 二 二 表	庶業農業商業工業戶口	20

兵 事 及 警 察

第 二 三 表	壯丁人員	20
---------	------	----

第二四表	警察署及警察官	22
第二五表	盜難ニ罹リシ家屋船舶及人員	22
第二六表	盜難ニ罹リシ財産	22
第二七表	變死人員	22
第二八表	消防組	24
第二九表	火災	24
第三〇表	山林原野火災	24
三一表	監視人員	24
三二表	犯罪人員	26
三三表	諸犯則人員	26
三四表	違警罪處斷人員	26
三五表	遭難人員	26

慈惠及行賞

三六表	國費救恤人員	28
三七表	國費救恤人員出入	28
三八表	受賞者	28
三九表	受賞金品	28

教 育

四〇表	人口戸數及學齡兒童比較	29
四一表	就學兒童	30
四二表	不就學兒童	30
四三表	學齡兒童中盲啞	30
四四表	公立小學校教授者	31
四五表	公立小學校	31
四六表	公立小學校學級	32
四七表	公立小學校生徒	32
四八表	公立小學校入學生徒	33
四九表	公立小學校卒業生徒	33
五〇表	公立小學校生徒出席平均數	33
五一表	公立小學校生徒缺席平均數	34
五二表	公立小學校教員俸給平均	34

五三表	公立小學校專科教員俸給平均	35
五四表	縣郡市立學校	35
五五表	農業補習學校	36
五六表	縣立學校費支出	37
五七表	縣立學校收入	37
五八表	郡市立學校費收支	37
五九表	市町村教育費學齡兒童比較	38
六〇表	公立小學校費收入	38
六一表	公立小學校費支出	38
六二表	公立小學校所有品	39

衛 生

六三表	醫師藥劑師產婆鍼灸其他	40
六四表	傳染病地方病	41
六五表	種痘	41
六六表	死亡者病類別	42

社 寺 及 教 會

六七表	神社及神職	43
六八表	寺院佛堂及住職	43
六九表	教會講社	44

議 會

七〇表	衆議院議員及選舉有權者	44
七一表	縣會議員及選舉被選舉有權者	45
七二表	郡會議員及選舉被選舉有權者	45
七三表	市町村議員選舉有權者	45

財 政

七四表	國稅	45
七五表	國稅郡市別	46
七六表	國稅怠納人員及金額	47

第七七表	本廳經費現計額	48
第七八表	租稅外收入現計額	48
第七九表	郡役所費決算額	48
第八〇表	縣稅收入豫算	49
第八一表	縣稅收入決算	49
第八二表	縣稅支出豫算	49
第八三表	縣稅支出決算	50
第八四表	賦金收入	50
第八五表	市町村費	50

官吏及文書

第八六表	本縣官吏員	51
第八七表	本縣雇及郡雇	52
第八八表	市町村吏員	53
第八九表	收受發送文書	54

農業及漁業

第九〇表	農業戶數及人口	55
第九一表	自作小作地反別	56
第九二表	米作付反別及收穫高	56
第九三表	麥作付反別及收穫高	58
第九四表	食用特用農產物	60
第九五表	果實	62
第九六表	桑畑及茶畑	63
第九七表	養蠶家及掃立枚數	63
第九八表	繭產額	64
第九九表	漆汁產額	64
第一〇〇表	製茶產額	66
第一〇一表	水產養殖	66
第一〇二表	漁獲	66
第一〇三表	獸醫蹄戩工	68

家畜

第一〇四表	牛數	68
第一〇五表	馬數	70
第一〇六表	豚數	70
第一〇七表	產牛斃牛	70
第一〇八表	產馬斃馬	72
第一〇九表	牛馬豚屠殺	72
第一一〇表	牛乳	72

山林

第一一一表	森林植栽	74
第一一二表	森林伐採	76
第一一三表	竹伐採	78
第一一四表	保安林箇所面積	80
第一一五表	森林開墾地	80
第一一六表	木炭產額	80

交通

第一一七表	諸車	82
第一一八表	鐵道馬車	82
第一一九表	電燈	82
第一二〇表	郵便	84
第一二一表	電信	84
第一二二表	水陸運會社	84

道路河川

第一二三表	道路	86
第一二四表	橋梁	86
第一二五表	縣通常土木費(新築改築)	86
第一二六表	縣通常土木費(修繕)	88
第一二七表	縣災害土木費	88
第一二八表	市土木費	88
第一二九表	町村土木費(新築)	89

第一三〇表	町村土木費(修繕).....	89
第一三一表	町村土木費(災害).....	89

金 融

第一三二表	銀行.....	90
第一三三表	會社.....	92
第一三四表	銀行會社貸付及預金.....	92
第一三五表	郵便爲替.....	92
第一三六表	質屋ノ貸金.....	93
第一三七表	土地建物賣買.....	93
第一三八表	土地建物抵當質.....	94

貯 蓄

第一三九表	罹災救助基金.....	94
第一四〇表	市町村基本財産.....	95
第一四一表	郵便貯金.....	95

工 業

第一四二表	工業戸口.....	95
第一四三表	製糸其他工場數及職工數.....	96
第一四四表	蠶絲類真綿.....	96
第一四五表	織物.....	97
第一四六表	綿絲產額.....	98
第一四七表	製紙產額.....	98
第一四八表	水晶細工品產額.....	98
第一四九表	工產物.....	99

商 業

第一五〇表	商業人口.....	100
-------	-----------	-----

土地

第一表 地勢

境界 東南ハ相模ニ隣リ東北ハ武蔵ニ連リ南ハ駿河ニ接シ西ヨリ北ハ信濃ニ界ス

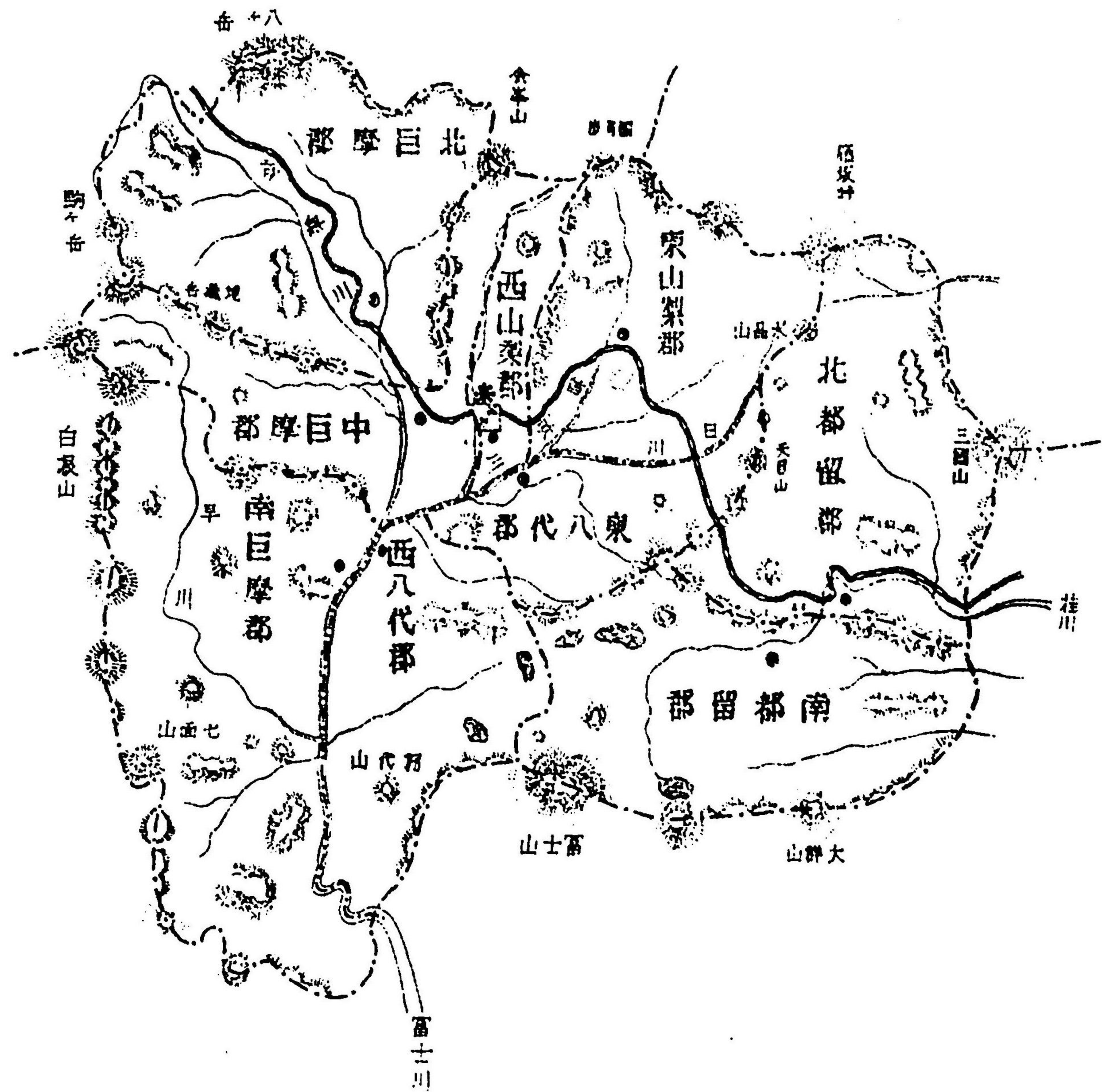
地形 西ニ豊ニシテ東ニ瘠シ其形南瓜ノ如ク帶ハ東相模ヲ交ヘ附ハ西信濃ニ安シス全體ヲ三分シテ東ヲ都留郡西ヲ巨摩郡中ヲ兩斷シテ北ヲ山梨郡南ヲ八代郡トス後山梨、八代ヲ各東西ノ二郡、巨摩ヲ南中北ノ三郡、都留ヲ南北ノ二郡トシ又西山梨郡ヲ割キ甲府市ヲ置ク

山脈 四境皆山ニシテ南ニ富士山アリ東ニ大室、三峠、御正體等ノ諸山富士ノ山脈ヲ延テ起伏スルアリ西ニ駒ヶ嶽、鳳凰山、白嶺等アリ北ニハ金峯山、奥千丈岳、萩原山等相連リ唯八ヶ嶽ノ一峯ノミ孤勢ノ特起スルアリ

川流 全國中甲府市、東西山梨、東西八代、南中北巨摩郡ノ諸水ハ皆南ニ向テ流レ合シテ富士川トナリ遂ニ駿河ニ至リ海ニ注ク南北都留郡ノ河水ハ皆東流シ其相模ニ入ルハ馬入川ト爲リ武蔵ニ至ルハ多摩川ト爲ル

地質 中央ノ地ハ平坦ニシテ膏腴多ク其他ハ概子山ヲ帶ヒ川ニ臨ミ高低肥瘠一ナラス

人口	本籍 543,902
	現住 539,501
	現住戸数 85,460
市 数	1
町 数	7
村 数	235
町役場 数	7
村役場 数	153
縣 廳	※
郡 役所	◎



第二表 本縣位置

地名	位置	經緯度
甲府市錦町	—	東經 138.34.29
縣廳	—	北緯 35.40.00
北都留郡上野原町	東端	東經 139.23.29
中巨摩郡蘆安村	西端	東經 138.11.29
南巨摩郡萬澤村	南端	北緯 35.11.00
東山梨郡三富村	北端	北緯 35.52.00

第三表 國郡市面積及廣袤

國郡市	面積	東西極所間	南北極所間
甲斐國	282.73 ^{方里}	21.19 ^里	23.22 ^里
甲府市	38	32	1.06
東山梨郡	33.83	4.34	7.20
西山梨郡	13.79	2.22	7.11
東八代郡	17.95	5.23	4.19
西八代郡	29.24	5.03	10.12
南巨摩郡	35.48	4.06	13.26
中巨摩郡	26.74	8.01	6.34
北巨摩郡	45.32	7.26	8.26
南都留郡	41.92	12.12	5.14
北都留郡	38.08	8.06	7.17

第四表 官有地
明治三十七年末日現在

種目	國有	御料	縣有
田畑	町 5.1	町 —	町 14.3
宅地	5	—	1.2
山林	—	400,700.2	99.0
原野	—	6,456.8	4.1
溫泉地	0	—	—
公園地	—	—	5.1
池沼湖	1,262.8	—	—
溜池	—	—	0.1
官衙學校病院敷地	—	—	15.4
社寺堂地	478.1	—	—
廢社寺堂、合社寺堂跡地	3.6	—	—
荒蕪地	10.7	—	—
雜種地	0	—	0.1
合計	1,760.9	407,157.0	139.3

第五表 民有地第一種反別
明治三十七年末日現在

種 目	有租地	荒蕪地	計
田	20,503.1	1,196.1	21,699.2
畑	42,428.6	554.7	42,983.3
郡村宅地	4,228.3	19.0	4,247.4
市街宅地	172.0	0.1	172.1
鑛泉地	0	—	0
池沼	33.7	1.1	34.8
山林	46,941.0	82.2	47,023.2
山野	13,295.3	122.0	13,417.0
雜種地	42.6	0.3	43.0
合 計	127,644.3	1,975.7	129,620.0

第六表 民有地第一種地價
明治三十七年末日現在

種 目	有租地	荒蕪地	計
田	8,603,520	322,675	8,926,165
畑	4,603,346	61,006	4,664,352
郡村宅地	1,359,979	5,842	1,365,820
市街宅地	135,808	31	135,837
鑛泉地	1,917	—	1,917
池沼	594	29	623
山林	296,642	1,463	298,104
山野	36,916	773	37,689
雜種地	130	1	131
合 計	15,038,849	391,820	15,430,668

第七表 民有地第二種反別
明治三十七年末日現在

種 目	反 別	筆 數
鄉村社地	町反 2.4	33
公立學校敷地	39.6	663
町村役場敷地	0.8	20
溜池	29.4	299
用惡水路	0.3	247
保安林	3,650.1	212
病院敷地	0.8	8
隔離病舎敷地	7.1	150
墳墓地	195.2	11,041
公園地	6.2	16
道路路	1.9	407
堤塘	1.4	102
井溝	1.6	804
火葬場	0.1	7
縣廳敷地	1.1	1
郡役所敷地	1.0	17
警察署敷地	1.1	25
農事試驗場敷地	0.1	1
其他公用地	100.2	16
合 計	4,040.4	14,069

第八表 山梨縣

種別 觀測地	空氣の溫度					日 月
	平均	最高	最低	較差	高極	
菅原	12.4	11.5	7.3	10.0	35.6	1 VII
若神子	11.8	16.8	7.3	9.5	34.9	15 VIII
韭崎	14.1	19.4	8.7	10.7	35.5	1 VII
龍王	14.3	20.2	8.5	11.6	36.0	9 VIII
飯野	14.3	20.4	8.2	12.2	36.8	25 VIII
宮本	10.3	14.8	5.9	8.9	30.0	1 VII
甲府	14.2	20.0	8.7	11.3	35.0	1 VII
三富	11.9	16.9	7.0	9.9	32.2	1 VII
日下部	13.9	20.1	7.8	12.3	36.1	1 VII
日影	11.3	15.9	6.7	9.3	33.0	1 VII
石和	14.0	19.2	8.8	10.4	33.7	1 VII
上九一色	9.6	13.9	5.5	8.3	30.3	1 VII
市川	14.3	19.8	8.9	11.0	36.7	1 VII
畷澤	14.0	19.5	8.5	10.9	36.9	21 VIII
西山	—	—	—	—	36.9	21 VIII
陸合	14.1	18.3	10.0	8.2	32.5	27 VI
中野	8.8	13.8	3.9	9.8	27.5	17 VII
谷村	12.9	19.0	6.9	12.1	37.0	1 VII
大原	13.7	19.7	7.8	11.7	35.3	20 VIII
上野原	13.2	18.6	8.0	10.7	34.8	1 VII
丹波山	—	—	—	—	33.5	1 VII

管内氣象概況 明治三十七年中

(攝氏)			降 水 (粒)			降 雪 數
低極	日 月	合 量	最 多	日 月	日 數	
-10.6	24 I	—	77.7	16 IX	—	26
-11.8	27 I	1631.4	170.0	16 IX	124	22
-11.3	27 I	1650.5	127.6	16 IX	116	11
-11.8	27 I	1509.1	115.7	16 IX	129	8
-11.0	24 26 I	1545.9	117.2	16 IX	100	11
-11.5	27 I	1514.2	98.8	9 VII	129	26
-12.8	27 I	1310.5	96.0	11 VII	120	13
-11.8	26 27 I	1252.8	112.5	11 VII	102	11
-12.0	24 27 I	1285.0	107.0	11 VII	100	9
-11.6	26 I	1465.5	140.0	16 IX	111	20
-10.1	27 I	1214.3	120.0	11 VII	111	9
-12.7	27 I	259.8	235.0	31 VIII	129	26
-10.6	26 I	1629.3	127.0	16 IX	117	8
-10.5	27 I	2056.3	195.5	11 VII	107	9
—	—	—	240.1	16 IX	—	—
-7.6	26 I	2607.2	195.0	16 IX	129	5
-21.4	26 I	3162.4	303.8	16 IX	128	38
-14.4	26 I	1861.3	150.5	16 IX	134	19
-10.4	27 I	1754.9	173.0	16 IX	120	14
-10.7	27 I	1542.6	181.4	16 IX	129	12
-13.7	26 I	—	140.0	8 VII	—	25

第九表 山梨縣

管内氣象概況

種別 觀測地	空氣ノ溫度 (攝氏)					
	最低零度下		平均零度下		最高卅度以上	
	終日	初日	終日	初日	終日	初日
菅原	25 III	31 X	19 II	20 XII	9 VI	14 IX
若神子	25 III	31 X	19 II	20 XII	30 VI	25 VIII
韭崎	24 III	1 XI	27 I	23 XII	4 VI	18 IX
龍王	24 III	1 XI	27 I	23 XII	4 VI	18 IX
飯野	26 III	31 X	27 I	22 XII	5 VI	18 IX
宮本	30 III	31 X	22 III	19 XII	1 VII	1 VII
甲府	24 III	31 X	26 I	23 XII	7 VI	18 IX
三富	3 III	31 X	15 III	18 XII	30 VI	2 VII
日下部	30 III	31 X	27 I	23 XII	4 VI	18 IX
日影	30 III	1 XI	23 III	18 XII	27 VI	27 VIII
石和	24 III	1 XI	28 I	23 XII	27 VI	1 IX
上九一色	31 III	31 X	23 III	14 XII	1 VII	1 VII
市川	24 III	1 XI	2 II	26 XII	4 VI	18 IX
鰍・澤	26 III	1 XI	27 I	22 XII	7 VI	18 IX
西山	29 III	3 XI	—	20 XII	30 VI	25 VIII
睦合	23 III	20 XII	26 I	—	27 VI	25 VIII
中野	30 III	28 X	23 III	7 XI	—	—
谷村	30 III	31 X	27 II	18 XII	26 VI	18 IX
大原	30 III	31 X	5 II	—	5 VI	18 IX
上野原	30 III	31 X	10 II	25 XII	4 VI	18 IX
丹波山	30 III	31 X	22 III	18 XII	27 VI	1 IX

霜		雪		積雪 (厘米)		
終日	初日	終日	初日	最深	日	月
23 III	25 X	24 III	7 XI	13.6	24	III
23 III	25 X	24 III	13 XII	12.5	15	XII
21 III	1 XI	18 III	14 XII	10.0	15	XII
2 IV	31 X	18 III	14 XII	10.9	22	XII
29 III	31 X	18 III	14 XII	15.2	15	XII
15 V	25 X	24 III	6 XI	21.5	14	XII
29 III	31 X	18 III	14 XII	13.0	15	XII
7 IV	31 X	24 III	14 XII	21.2	14	XII
24 III	31 X	18 III	13 XII	10.6	15	XII
29 III	26 X	24 III	30 XI	13.7	15	XII
24 III	31 X	21 III	14 XII	13.7	15	XII
7 V	31 X	23 III	6 XI	24.2	17	II
29 III	1 XI	18 III	14 XII	9.1	22	XII
29 III	1 XI	18 III	14 XII	13.7	11	II
7 IV	31 X	24 III	6 XI	26.3	15	XII
22 III	1 XI	13 III	13 XII	—	—	—
20 V	18 IX	29 III	23 XI	36.4	13	III
7 IV	28 X	21 III	1 XII	22.7	14	XII
22 III	31 X	21 III	13 XII	8.12	14	XII
22 III	31 X	18 III	13 XII	13.0	14	XII
19 V	31 X	16 V	1 XII	49.0	15	XII

第一〇表 郡市ノ

郡市名	町村役場數	町村數
東山梨	× 1 22	× 1 28
西山梨	8	12
東八代	× 1 18	× 1 30
西八代	× 1 16	× 1 21
南巨摩	× 1 19	× 1 22
中巨摩	35	41
北巨摩	× 1 36	× 1 41
南都留	× 1 22	× 1 23
北都留	× 1 17	× 1 17
甲府	○ 1	—
合計	○ 1 × 7 193	× 7 235

附言 人口疎密ハ現住人口ヲ基礎トシ一方里ノ人口ヲ
本表中○印ハ市×印ハ町△印ハ外國人ナリ

區劃人口疎密 明治三十七年末現在

戸數	人口	一方里人口
10,233	68,764 ^人	2,032 ^人
2,657	18,673	1,354
8,141	54,461	3,034
6,755	41,359	1,506
8,271	53,374	1,504
12,462	78,918	2,951
11,959	72,558	1,667
9,053	59,085	1,409
7,480	47,822	1,255
8,449	△ 44,517 ₄	117,150
85,460	△ 539,501 ₄	1,908

算出ス

人 口 及 戶 數

第一一表 戶

郡 市 名	本 籍		籍 計
	男	女	
東 山 梨	35,990	35,254	71,244
西 山 梨	9,489	9,666	19,155
東 八 代	29,718	29,233	58,951
西 八 代	22,243	22,085	44,328
南 巨 摩	28,097	27,483	55,580
中 巨 摩	41,640	41,878	83,518
北 巨 摩	38,849	38,871	77,720
南 都 留	29,397	29,770	59,167
北 都 留	22,505	23,204	45,709
甲 府	14,193	14,397	28,590
合 計	272,061	271,841	543,902
三 十 六 年	269,100	268,881	537,981
三 十 五 年	264,202	264,596	528,798

第一二表 本 籍

種 別	華 族				士 族			
	戶 主		家 族		戶 主		家 族	
	男	女	男	女	男	女	男	女
三十七年	1	—	7	6	398	28	788	1,079
三十六年	1	—	7	8	397	28	792	1,111
三十五年	1	—	8	7	400	28	809	1,117

戶 數

數 明治三十七年末現在

現 男	現 女	住 計	現 住 戶 數
9,206	9,467	18,673	2,657
26,818	27,643	54,461	8,141
20,310	21,019	41,329	6,755
26,582	26,792	53,374	8,271
38,391	40,527	78,918	12,462
35,310	37,248	72,558	11,959
28,652	30,433	59,085	9,053
23,253	24,569	47,822	7,480
22,319	22,202	44,521	8,449
264,792	274,713	539,505	85,460
267,309	271,812	539,121	85,261
262,768	267,476	530,244	84,259

人 口 ノ 族 籍 別 年 末 現 在

平 民					
戶 主		家 族		棄 兒	
男	女	男	女	男	女
85,040	4,200	185,822	266,519	5	9
83,024	4,155	184,871	263,569	8	10
82,863	3,837	180,107	259,596	14	10

第一三表 盲

種 別	盲			男
	男	女	計	
三十七年	233	200	433	161
三十六年	221	180	401	165
三十五年	210	172	382	155

附言 (甲府市ハ調査ヲ缺ク)

第一四表 生産者

種 別	生産者			不 十 六 歳 男
	十六歳以上六十歳未満		計	
	男	女		
三十七年	158,463	157,069	315,532	94,099
三十六年	156,610	154,766	311,376	93,563
三十五年	153,979	151,858	305,837	91,753

第一五表 本籍人口

種 別	有 配 偶			無 男
	男	女	計	
三十七年	92,798	92,798	185,596	179,263
三十六年	91,429	91,429	182,858	177,671
三十五年	91,352	91,352	182,704	172,850

啞 聾 年末現在

啞 女	計	聾		計
		男	女	
126	287	91	65	156
133	298	82	65	147
111	266	101	87	188

不生産者(本籍) 年末現在

未 滿 女	生 産 者		計	生産者百人 ニ對スル不 生産者比例 人
	六十歳以上			
	男	女		
92,533	19,499	22,239	228,370	72.37
92,166	18,927	21,949	226,605	72.78
91,136	18,470	21,602	222,961	72.90

有配偶者無配偶者 年末現在

配 女	偶 計	計			人口百人ニ對 スル配偶ノ數
		男	女	計	
179,043	358,306	272,061	271,841	543,902	32.7
177,452	355,123	269,100	268,881	537,981	33.9
173,244	347,094	264,202	264,596	528,798	34.5

第一六表 本籍

種別	初婚		再婚		三以上婚		前配偶者ト死別セシ再婚	
	男	女	男	女	男	女	男	女
三十七年	3,159	575	516	92	65	8	166	36
三十六年	2,784	428	448	69	43	7	195	16
三十五年	3,354	571	542	134	44	5	233	26

第一七表 本籍

種別	生 産				
	公 生		私 生		計
	男	女	男	女	
三十七年	8,106	7,696	549	488	16,839
三十六年	8,501	8,048	439	459	17,447
三十五年	8,358	8,105	431	997	17,291

第一八表 本籍

種別	本			本籍人口百人中付死亡比例	本籍死亡男百人中付女ノ比例
	男	女	計		
三十七年	5,737	5,195	10,932	2.01	90.72
三十六年	4,512	4,597	9,109	1.69	101.88
三十五年	4,564	4,436	9,000	1.70	97.19

者婚姻離婚

不詳		計			離 婚		
男	女	男	女	計	男	女	計
10	9	3,916	720	4,636	578	148	726
18	—	3,488	520	4,008	582	146	728
14	5	4,187	741	4,928	624	131	755

人出産及死産

本籍人口百人中付比例	生 産					本籍人口百人中付比例
	公 生		私 生		計	
	男	女	男	女		
3.2	817	789	188	157	1,951	0.35
3.2	964	809	166	169	2,102	0.39
3.2	943	804	188	217	2,152	0.41

者現住者死亡

本籍出生百人中付死亡比例	現 住			人口百人中付死亡比例	死亡男百人中付女ノ比例	出生百人中付死亡比例
	男	女	計			
64.86	5,732	5,263	10,995	2.01	91.05	65.61
52.21	4,603	4,665	9,268	1.72	101.35	52.94
51.47	4,612	4,468	9,080	1.71	96.86	52.14

第一九表 現住者ノ

種別	夫婦 (年末現在)	結婚	人口百ニ付 結婚比例
三十七年	92,998	4,833	0.89
三十六年	94,267	4,058	0.75
三十五年	93,983	4,919	0.93

第二〇表 現

種別	出產數	生 産				
		公 生		私 生		計
		男	女	男	女	
三十七年	18,658	8,033	7,650	479	434	16,596
三十六年	19,704	8,596	8,045	418	448	17,507
三十五年	19,599	8,456	8,164	402	391	17,413

第二一表 人

種別	他		入	
	他府縣 出寄留	他市町村 出寄留	陸海軍在 營艦兵卒	在
三十七年	19,303	25,138	7,673	
三十六年	18,489	23,819	1,780	
三十五年	16,772	22,330	1,709	

夫婦及結婚離婚

離婚	人口百ニ付離婚 比例	結婚百ニ付離婚 比例
769	0.14	15.91
755	0.14	18.61
779	0.16	15.84

住者出產

出產百 ニ付生 産比例	死 産					出產百 ニ付死 産比例
	公 生		私 生		計	
	男	女	男	女		
88.95	844	830	203	185	2,062	11.05
93.42	964	840	199	194	2,169	11.15
88.85	925	824	189	248	2,186	11.15

口 出 入

囚人懲治 人	出		入	
	在臺灣	在外國	他府縣ヨ リ寄留	他市町村 ヨリ寄留
332	149	793	12,700	39,037
420	134	613	12,327	34,246
375	145	325	11,044	32,125

第二二表 庶業、農

種 別	庶 業		業 員	
	戶 數	人	計	
		男	女	
三十七年	3,458	6,392	717	7,109

種 別	農 業		業 員	
	戶 數	人	計	
		男	女	
三十七年	74,627	186,487	152,085	338,572

附言 本表ハ庶農工商業ヲ實際營ム所ノ戸數及人員ヲ

兵 事 及

第二三表 壯

種 別	壯丁總人員	徵 集	
		五尺四寸以上	五尺二寸以上
三十七年	4,597	359	1,183
三十六年	3,699	241	858
三十五年	4,595	271	790

種 別	總 人 員	徵 集 免 除	
		五尺四寸以上	五尺二寸以上
三十七年	62	239	163
三十六年	103	310	211
三十五年	151	404	453

業、商業、工業 戶 口 年末日現在

戶 數	商 業		業 員 計
	人		
	男	女	
21,259	29,778	8,461	38,239

戶 數	工 業		業 員 計
	人		
	男	女	
16,578	17,193	11,686	28,879

掲載スルモノナリ

警 察

丁 人 員

人 員 ノ 身 丈		
五尺一寸以上	五 尺 以 上	計
781	622	2,945
537	321	1,957
601	377	2,039

者 及 兵 役 免 除 者 身 丈		
五尺一寸以上	五 尺 以 上	計
199	989	1,652
330	788	1,742
586	962	2,556

第二四表 警察

種 別	巡 査 駐 所	巡 査 派 所	警 部 長	警 視
三十七年	138	8	1	1
三十六年	134	9	1	1
三十五年	134	9	1	1

附言 本表中(×)印ハ兼務

第二五表 盜難ニ罹

種 別	強竊盜ニ遭ヒシ家	強竊盜ニ遭ヒシ船
三十七年	1,678	—
三十六年	1,801	1
三十五年	835	20

第二六表 盜難

種 別	貨 幣	穀 類 價	衣 類 價
三十七年	円 7,568	円 2,318	円 8,557
三十六年	46,216	2,316	11,286
三十五年	11,237	1,336	8,359

第二七表 變

種 別	自 殺	
	男	女
三十七年	44	48
三十六年	50	42
三十五年	47	43

署 及 警 察 官 年 末 日 現 在

警 部	巡 査	雇	計	警 吏 一 人 二 對 ス ル 人 口
× 20	287	7	316	1,712
10			× 10	
× 22	307	× 2	337	1,575
9			× 11	
× 24	301	4	331	1,609
4			× 4	

リシ家屋船舶及人員

強竊盜ニ遭ヒシ人	拘摸拐帶誑騙ニ遭ヒシ人
33	361
59	226
46	119

ニ罹リシ財産

家 畜 價	雜 品 價	計
円 416	円 11,001	円 29,860
449	11,615	71,882
570	15,141	36,643

死 人 員

其 他 ノ 事 故		計
男	女	
144	57	293
109	61	262
82	27	299

第二八表 消

種 別	組 數	人 員	器
			櫛 子
三十七年	401	17,581	737
三十六年	382	16,346	725
三十五年	395	15,975	756

第二九表

種 別	火 災 度		
	失 火	放 火	其 他
三十七年	207	48	36
三十六年	244	41	40
三十五年	365	43	210

第三〇表 山

種 別	度 數
三 十 七 年	42

第三一表 監

種 別	重 罪		輕
	男	女	男
三十七年	43	5	123
三十六年	68	8	457
三十五年	69	12	423

防 組

ボ ン プ	龍 吐 水	械	人口千人中 火防人比例
		其 他	
301	740	18,785	32.58
287	684	18,801	30.12
280	299	14,908	30.12

火 災

數 計	燒	失	價 額
	軒 數	坪 數	
291	489	14,806	14,250
325	241	5,313	—
618	515	13,349	—

林 原 野 火 災

反 別	被 害 金 額
町 679.0	町 1,242

視 人 員

罪 女	計		計
	男	女	
12	166	17	183
56	525	64	589
54	492	66	558

第三二表 犯

種 別	現 行 犯		準 現 行 犯		非 現 男
	男	女	男	女	
三十七年	758	40	202	24	608
三十六年	802	48	179	31	838
三十五年	860	51	235	28	773

第三三表 諸

種 別	現 行 犯		準 現 行 犯		非 現 男
	男	女	男	女	
三十七年	38	2	5	—	45
三十六年	114	3	4	—	119
三十五年	186	7	11	—	117

第三四表 違 警

種 別	現 行 犯		準 現 行 犯		非 現 男
	男	女	男	女	
三十七年	3,223	212	5	—	83
三十六年	5,391	328	7	1	20
三十五年	5,678	272	9	2	126

第三五表 遭

種 別	汽 車	馬 車	船	救濟セラレシ者	
				男	女
三十七年	4	17	5	17	7
三十六年	2	12	11	26	7
三十五年	—	4	14	6	2

罪 人 員

行 犯 女	自 首		計		計
	男	女	男	女	
50	11	—	1,579	114	1,693
53	6	—	1,825	132	1,957
61	25	2	1,893	142	2,035

犯 則 人 員

行 犯 女	自 首		計		計
	男	女	男	女	
2	1	—	89	4	93
11	—	—	237	14	251
5	—	—	314	12	326

罪 處 斷 人 員

行 犯 女	自 首		計		計
	男	女	男	女	
6	1	—	3,312	218	3,530
7	—	—	5,418	336	5,754
6	—	—	5,813	280	6,093

難 人 員

死 亡 男	女	遭 難 物 品			
		衣 類	雜 品	其 他	食 鹽
5	2	—	—	—	—
3	—	—	11	—	—
1	1	—	2	55	—

慈惠及行賞

第三六表 國費救恤人員 年末日現在

種別	癡疾	老衰	疾病	幼弱	棄兒	計
三十七年	—	6	11	8	12	37
三十六年	2	5	9	8	12	36
三十五年	4	5	11	14	9	43

第三七表 國費救恤人員出入

種別	前年ヨリ越	新救助者	死亡	廢止
三十七年	36	6	4	1
三十六年	43	10	4	13
三十五年	51	2	2	8

第三八表 受賞者

種別	人命救助者	徳行者	公益ヲ起セシ者	公同事務ニ勤シ者	金銀ヲ寄附セシ者	計
三十七年	—	—	—	—	3,199	3,199
三十六年	2	3	5	1	4,668	4,679
三十五年	—	—	—	—	4,925	4,925

第三九表 受賞金品

種別	褒詞	褒狀	銀杯	木杯		金員受領者
				組	個	
三十七年	1,024	1,822	—	25	328	—
三十六年	1,415	2,536	—	33	684	1
三十五年	1,922	3,003	—	30	817	—

教 育

第四〇表 人口戸數及學齡兒童比較

郡市名	現住人口 <small>三十七年末日現在</small>			現住戸數
	男	女	計	
東 山 梨	33,951	34,813	68,764	10,233
西 山 梨	9,206	9,467	18,673	2,657
東 山 八	26,818	27,643	54,461	8,141
西 山 八	20,310	21,019	41,329	6,755
南 山 八	26,582	26,792	53,374	8,271
中 山 八	38,391	40,527	78,918	12,462
北 山 八	35,310	37,248	72,558	11,959
南 山 八	28,652	30,433	59,085	9,053
北 山 八	23,253	24,569	47,822	7,480
甲 山 八	22,318	22,199	44,517	8,449
合 計	264,791	274,710	539,501	85,460

郡市名	學齡兒童 <small>三十八年三月末日現在</small>			人口百人 = 付兒童	戸數一戸 = 付兒童
	男	女	計		
東 山 梨	6,308	5,906	12,214	17.8	1.2
西 山 梨	9,553	1,388	2,941	15.8	1.1
東 山 八	4,776	4,412	9,188	16.9	1.1
西 山 八	3,314	3,255	6,569	15.9	1.0
南 山 八	4,398	4,016	8,414	15.9	1.0
中 山 八	6,423	6,048	12,471	15.8	1.0
北 山 八	5,918	5,702	11,620	16.0	1.0
南 山 八	5,106	4,835	9,941	16.8	1.1
北 山 八	3,797	3,744	7,541	15.8	1.0
甲 山 八	3,417	3,210	6,827	14.9	0.8
合 計	45,010	42,516	87,526	16.2	1.0
三十六年	45,030	41,792	86,822	16.1	1.0
三十五年	45,456	42,766	88,222	16.6	1.0

第四一表 就學童兒
各年三月三十一日現在

種別	尋常小學ノ教科ヲ修ムル者		尋常小學ノ教科ヲ卒ヘタル者		計
	男	女	男	女	
三十七年	18,182	17,267	19,546	11,804	66,799
三十六年	18,304	17,269	19,513	10,315	65,401
三十五年	19,055	16,316	19,181	9,086	63,638

第四二表 不就學兒童
各年三月末日現在

種別	猶	豫	免	除	計
	男	女	男	女	
三十七年	775	3,960	676	3,590	9,001
三十六年	814	4,315	850	4,235	10,214
三十五年	1,322	6,809	853	4,556	13,540

第四三表 學齡兒童中盲啞
各年三月末日現在

種別	人員			同上ノ内就學者		
	男	女	計	男	女	計
三十七年	44	33	77	1	—	1
三十六年	50	28	78	1	1	2
三十五年	56	39	95	1	2	3

第四四表 公立小學校教授者

種別	本科正教員		准教員		専科正教員		代用員		計
	男	女	男	女	男	女	男	女	
三十七年	597 × 12	87 × 1	191	18	8 × 4	20	163	51	1,135 × 17
三十六年	586 × 10	48 × 2	205	14	10 × 1	12 × 1	206	56	1,137 × 14
三十五年	536 × 9	53 × 3	204 × 1	15	9	4	187	42	1,050 × 13

附言 本表中×印ハ兼務

第四五表 公立小學校

種別	本校			分校		計	
	尋常	尋常高等	高等	尋常	高等	本校	分校
三十七年	170 △ 17	88 △ 1	24 × 11	64 × 1	1 △ 18	282 × 12	65 × 12
三十六年	173 △ 25	85 △ 3	24 × 10	62 × 1	1 △ 28	282 × 11	63 × 11
三十五年	171 △ 26	82 △ 2	24 × 10	68 × 3	1 △ 29	277 × 13	69 × 13

附言 本表中×印ハ一部△印ハ補習

第四六表 公立小學校學級

種別	尋常	尋常 補習	高等	高等 補習	計
三十七年	834	外 8 9	287	1 外	1,130 9
三十六年	816	外 9 15	281	2 外	1,106 17
三十五年	767	11	275	1	1,054

附言 本表中外ハ教授時間外

第四七表 公立小學校生徒
各年三月末日現在

種別	尋常		高等		計
	男	女	男	女	
三十七年	23,072 × 262	20,736 × 47	9,751 × 10	3,294 × —	56,853 × 319
三十六年	23,006 × 332	20,211 × 50	9,486 × 27	3,195 × —	55,898 × 409
三十五年	23,216 × 400	18,163 × 61	9,657 × 66	2,863 × 34	59,899 × 161

附言 ×印ハ補習科ナリ

第四八表 公立小學校入學生徒

種別	尋常		高等		計
	男	女	男	女	
三十七年	5,818	5,511	3,544	1,421	16,294
三十六年	5,619	5,875	3,341	1,249	16,084
三十五年	6,224	5,786	3,329	1,178	16,517

第四九表 公立小學校卒業生徒

種別	尋常		高等		計
	男	女	男	女	
三十七年	4,996 × 90	3,609 × 6	1,539	532	10,676 × 96
三十六年	4,809 × 90	3,039 × 18	1,750	454	10,052 × 108
三十五年	4,474 × 126	2,363 × 25	1,676 × 9	420	8,935 × 160

附言 ×印ハ補習科ナリ

第五〇表 公立小學校生徒出席平均數

種別	尋常		高等	
	男	女	男	女
三十七年	20,253.41 ^人	15,983.63 ^人	8,927.13 ^人	3,030.51 ^人
三十六年	20,208.37	15,833.02	8,767.40	2,877.22
三十五年	20,555.17	14,062.35	8,726.87	2,613.95

第五一表 公立小學校生徒缺席平均數

種 別	尋 常		高 等	
	男	女	男	女
三十七年	2,820.50	4,860.83	913.03	330.15
三十六年	2,899.83	4,600.38	891.73	376.38
三十五年	2,884.63	4,270.93	1,089.71	270.92

第五二表 公立小學校教員俸給平均

種 別	尋 常		高 等	
	正 教 員	准 教 員	正 教 員	准 教 員
	男	女	男	女
三十七年	14.464	12.125	8.786	7.056
三十六年	14.434	12.823	8.995	7.643
三十五年	14.276	12.167	9.117	6.933
種 別	尋 常		高 等	
	正 教 員	准 教 員	正 教 員	准 教 員
	男	女	男	女
三十七年	19.830	12.806	11.696	—
三十六年	20.019	13.429	11.864	—
三十五年	20.138	13.000	10.000	—

第五三表 公立小學校專科教員俸給平均

種 別	尋 常		高 等	
	男	女	男	女
三十七年	14.000	9.000	13.800	6.917
三十六年	14.000	10.000	12.000	7.600
三十五年	13.500	9.000	13.429	6.000

第五四表 縣郡市立學校

名 稱	校 數	學級數	教 授 者		計
			男	女	
師 範 學 校	1	4	15	4	19
中 學 校	3	26	43	—	43
高 等 女 學 校	1	7	6	7	13
農 林 學 校	1	1	4	—	4
蠶 業 學 校	1	3	5	—	5
都 留 染 織 學 校	1	3	6	—	6
商 業 學 校	1	5	10	—	10

第五四表 縣郡市立學校 續

名稱	生		徒計	卒		業計
	男	女		男	女	
師範學校	148 講 60	80 講 29	228 講 89	34 講 59	28 講 28	62 講 87
中學校	987	—	987	76	—	76
高等女學校	—	281	281	—	32	32
農林學校	34	—	34	—	—	—
蠶業學校	11 18	—	11 18	別 4 15	—	別 4 15
都留染織學校	34 別 4	—	34 別 4	別 7 2	—	別 7 2
商業學校	128 豫 28 專 94	—	128 豫 28 專 94	17 豫 26 專 1	—	17 豫 26 專 1

附言 表中×印ハ兼務、講ハ講習生、別ハ別科、豫ハ豫科、專ハ專科

第五五表 農業補習學校

種別	校數	教授者		生徒		卒業生	
		男	女	男	女	男	女
三十七年	86 ×	22 87	—	2,929	23	319	—
三十六年	30 ×	14 35	—	1,337	12	—	47

第五六表 縣立學校費支出

種別	師範校	中學校	高等女校	農林校	計
三十七年度	37,598 円	35,592 円	9,722 円	17,565 円	100,447 円
三十六年度	31,990	49,206	10,847	—	92,043
三十五年度	32,200	100,112	32,726	—	165,038

第五七表 縣立學校收入

種別	師範校	中學校	高等女校	農林校	計
三十七年度	132 円	15,660 円	3,080 円	375 円	19,247 円
三十六年度	1,444	15,095	2,242	—	18,781
三十五年度	1,415	14,021	1,443	—	16,879

第五八表 郡市立學校費收支

種別	支 出			收 入		
	蠶業學校	染織學校	商業學校	蠶業學校	染織學校	商業學校
三十七年度	4,463 円	5,734 円	7,678 円	1,193 円	677 円	2,003 円
三十六年度	4,722	6,600	6,386	1,316	479	1,991
三十五年度	6,212	6,933	10,862	682	330	1,626

第五九表 市町村教育費學齡兒童比較

種 別	支 出 額	學 齡 童	就 學 童	學齡兒童一人ノ出金比較	就學兒童一人ノ出金比較
三十七年	266,512	87,526	66,799	3.045	3.988
三十六年	283,321	86,822	65,401	3.263	4.332
三十五年	280,045	88,222	63,638	3.174	4.406

第六〇表 公立小學校費收入

種 別	三十七年度	三十六年度	三十五年度
投 業 料	37,280	36,768	36,571
寄 附 金	4,797	5,875	4,184
積 金 利 金	3,994	4,970	5,459
郡 市 町 村 稅	217,739	229,452	229,354
雜 收 入	2,702	6,256	4,477
計	266,512	283,321	280,045

第六一表 公立小學校費支出

種 別	三十七年度	三十六年度	三十五年度
訓 導 俸 給	138,401	123,407	116,220
准 教 員 俸 給	22,632	27,807	24,561
雇 教 員 俸 給	18,790	21,441	23,185
旅 費	2,209	2,875	2,732
雜 給	12,186	12,647	12,082

第六一表 公立小學校費支出 續

種 別	三十七年度	三十六年度	三十五年度
生 徒 給 費	22	—	—
借 地 借 家 費	2,977	2,713	2,597
圖 書 器 械 標 本 費	5,587	6,726	7,944
器 具 費	4,581	7,199	7,615
消 耗 品 費	15,004	15,158	14,926
新 營 費	26,739	40,500	44,683
修 繕 費	5,495	8,476	9,762
諸 雜 費	11,889	14,372	13,738
計	266,512	283,321	280,045

第六二表 公立小學校所有品

種 別	三十七年度	三十六年度	三十五年度
敷 地 坪 數	111,830	112,245	106,862
附 屬 地 坪 數	24,937	31,336	30,516
家 屋 坪 數	18,890	18,562	17,962
其他	8,277	7,824	8,115
敷 地 價	132,612	134,406	116,379
附 屬 地 價	12,767	13,649	12,468
家 屋 價	439,197	424,729	381,140
圖 書 價	42,245	42,135	39,662
器 械 標 本 價	52,083	52,142	49,422
器 具 價	51,759	1,809	47,076

衛 生

第六三表 醫師藥劑師產婆鍼灸其他
年末日現在

種 別	三十七年	三十六年	三十五年	
醫 師	335	331	317	
齒 科	5	5	5	
藥 劑 師	36	34	34	
產 婆	57	63	50	
鍼 灸	201	201	195	
入 拔 齒 齒	4	4	8	
口 中 治 療	5	5	5	
接 骨	2	2	1	
藥 種 商	—	—	1	
製 藥 者	241	231	247	
阿 片 特 許 商	29	28	32	
繪 具 染 料 商	5	5	5	
	309	326	299	
賣 藥 {	製造人	237	194	202
	請賣人	2,775	2,661	2,566
	行商人	1,002	659	1,362
賣藥外 {	製造人	39	40	37
	請賣人	374	370	593
	行商人	134	106	131
醫師一人ニ對スル人口	3,918	1,855	1,671	

第六四表 傳染病地方病

病 名	三十七年		三十六年		三十五年	
	患者	死者	患者	死者	患者	死者
虎 列 刺	—	—	—	—	—	—
腸 望 扶 斯	76	17	56	9	129	30
發 疹 望 扶 斯	—	—	—	—	—	—
赤 痢	1,379	311	1,115	229	1,115	276
實 布 的 里 亞	205	77	201	62	150	56
痘 瘡	—	—	—	—	—	—
癩 疹	271	33	61	—	58	—
脚 氣	10	—	124	3	209	5
合 計	1,941	438	1,557	303	1,561	367

第六五表 種 痘

種 別	三十七年		三十六年		三十五年	
	善感	不善感	善感	不善感	善感	不善感
初 種	13,959	3,066	15,109	2,145	19,129	3,421
再 種	3,391	6,916	2,927	7,161	5,906	12,994
三 種	1,772	11,331	1,672	6,886	4,168	28,359
計	19,122	21,313	19,708	16,192	29,203	44,774

第六六表 死亡者病類別

種 別	三十七年		三十六年		三十五年	
	男	女	男	女	男	女
傳染性病	372	337	285	288	313	271
發育及營養的病	613	639	521	626	448	509
皮膚及筋病	55	53	52	39	40	44
骨及關節病	48	34	42	25	52	45
血行器病	260	248	197	213	210	198
神經及五官病	914	805	729	726	903	855
呼吸器病	1,274	1,166	962	859	903	849
消化器病	1,476	1,369	1,372	1,283	1,230	1,162
泌尿及生殖器病	193	306	174	314	155	250
外襲性變死	251	101	150	128	160	117
中毒性	7	7	8	10	4	3
原因不詳	10	10	4	9	12	4
計	5,473	5,075	4,496	4,520	4,430	4,307
肺病	313	271	322	282	284	282

社寺及教會

第六七表 神社及神職

年末現在

社 格	三十七年		三十六年		三十五年	
	社數	神職	社數	神職	社數	神職
國幣社	1	3	1	3	1	3
縣社	2	3	2	2	2	2
鄉社	75	68	75	65	75	64
村社	935	86	935	83	935	80
境外無格社	835	9	835	7	835	7
境內無格社	3,441	—	3,441	—	3,441	—
合 計	5,289	169	5,289	160	5,289	156

第六八表 寺院佛堂及住職

年末現在

宗 別	三十七年		三十六年		三十五年	
	寺院數	住職	寺院數	住職	寺院數	住職
天台	31	13	33	13	33	16
真言	126	68	126	65	126	65
淨土	108	63	109	63	109	64

第六八號 寺院佛堂及住職 續
年末現在

宗 別	三十七年		三十六年		三十五年	
	寺院數	住職	寺院數	住職	寺院數	住職
臨濟	338	194	353	193	353	189
曹洞	601	492	617	490	618	485
眞宗	1	66	1	66	1	68
日蓮	98	945	98	338	98	336
時宗	460	3	460	7	461	7
黃蘗	14	1	14	1	14	1
合 計	1,773	1,249	1,811	1,236	1,813	1,231

第六九表 教會講社 年末現在

種 別	神 道	佛 道	神佛以外ノ宗教	
			教 會	講 義 所
三十七年	59	179	9	7

議 會

第七〇表 衆議院議員及選舉有權者 二月調

種 別	議員定數	直接國稅十圓以上納△ル者	選舉有權者
三十六年	5	8,934	8,387

第七一表 縣會議員及選舉被選舉有權者 十月調

種 別	議員定數	選舉權者	被選舉權者
三十六年	30	19,386	7,545

第七二表 郡會議員及選舉被選舉權有權者

種 別	議員定數	選舉權者	被選舉權者
三十六年	223	15,741	11,903

第七三表 市町村議員選舉有權者

種 別	議員定數	選舉有權者
三十七年	2,893	53,394

財 政

第七四表 國 稅

稅 別	三十六年度	三十五年度	三十四年度
地 租	480,604 ^円	494,269 ^円	493,274 ^円
所 得 稅	68,528	63,226	60,539
營 業 稅	60,728	60,713	58,805
酒 稅	608,810	508,170	640,279

第七四表 國稅續

稅別	三十六年度	三十五年度	三十四年度
醬油稅	16,548	17,115	18,191
賣藥稅	948	959	956
鑛業稅	2,327	1,437	600
取引所稅	1,111	943	1,528
合計	1,239,600	1,146,832	1,274,172

第七五表 國稅郡市別
明治三十六年度

郡市名	地租	所得稅	營業稅	酒稅
東山梨	63,939	7,876	6,035	73,593
西山梨	30,375	1,610	836	12,621
東八代	48,130	7,716	4,428	98,406
西八代	22,014	2,128	2,450	29,529
南巨摩	30,423	3,964	4,398	88,211
中巨摩	106,934	9,321	5,439	123,684
北巨摩	98,005	8,562	4,746	105,027
南都留	37,933	5,250	5,155	21,219
北都留	30,027	2,505	4,845	16,496
甲府	12,824	19,594	22,395	40,024
合計	480,604	68,528	60,728	608,810

第七五表 國稅郡市別續
明治三十六年度

郡市名	醬油稅	賣藥稅	鑛業稅	取引所稅	計
東山梨	1,402	83	447	—	153,018
西山梨	35	44	92	—	45,613
東八代	724	47	—	—	159,450
西八代	190	44	30	—	56,386
南巨摩	2,397	80	254	—	129,726
中巨摩	1,734	66	—	—	247,178
北巨摩	1,722	57	44	—	218,163
南都留	2,457	165	1,169	—	73,350
北都留	2,333	86	290	—	56,582
甲府	3,909	276	—	1,110	100,134
合計	16,545	948	2,327	1,110	1,239,600

第七六表 國稅總納人員及金額

稅別	三十六年度		三十五年度		三十四年度	
	人員	金額	人員	金額	人員	金額
地租	5,891	7,117	1,975	2,745	11,519	12,308
所得稅	476	2,588	65	519	393	2,549
營業稅	1,017	5,224	253	884	1,248	6,278
酒稅	16	5,723	13	12,037	37	23,783
醬油稅	4	24	1	1	46	1,036
賣藥稅	56	105	13	28	63	112
鑛業稅	3	47	1	11	8	232
取引所稅	—	—	—	—	—	—
印紙收入	1	0	—	—	—	—
合計	7,464	20,827	2,321	16,225	13,314	46,298

第七七表 本廳經費現計額

種 別	經 常	臨 時	計
三十六年度	112,588	29,644	142,232
三十五年度	110,164	34,130	144,294
三十四年度	114,977	30,010	144,987

第七八表 租稅外收入現計額

種 別	經 常	臨 時	計
三十六年度	4,807	2,838	7,645
三十五年度	5,905	274	6,180
三十四年度	5,844	332	6,177

第七九表 郡役所費決算額

種 別	經 費
三十六年度	35,890
三十五年度	35,270
三十四年度	34,342

第八〇表 縣稅收入預算

種 別	經 常	臨 時	計
三十六年度	665,306	90,672	755,978
三十五年度	542,603	182,174	724,777
三十四年度	651,429	286,891	938,320

第八一表 縣稅收入決算

種 別	經 常	臨 時	計
三十六年度	659,203	66,985	726,188
三十五年度	533,906	230,852	764,758
三十四年度	648,488	265,531	914,019

第八二表 縣稅支出豫算

種 別	經 常	臨 時	計
三十六年度	370,422	337,595	708,017
三十五年度	354,395	348,665	703,060
三十四年度	310,062	562,360	872,422

第八三表 縣稅支出決算

種 別	經 常	臨 時	計
三十六年度	円 359,207	円 319,240	円 678,447
三十五年度	345,619	367,716	713,335
三十四年度	296,195	413,015	709,210

第八四表 賦金收入

種 別	貸 座 數	娼 妓	計
三十六年度	円 1,286	円 1,035	円 2,321
三十五年度	1,367	1,252	2,619
三十四年度	1,153	1,327	2,480

第八五表 市町村費

種 別	收 入	支 出
三十六年度	円 802,603	円 802,603
三十五年度	835,886	835,886
三十四年度	816,806	816,806

官吏及文書

第八六表 本縣官吏員
明治三十六年末日現在

階	級	人 員	俸 給
知事官房 内務部	事官	1	円 3,000
	書記	1	2,000
	參事	1	1,000
	技師	8	4,700
	視學官	1	800
	範學校長	1	900
	屬技師	39	11,604
	手學	10	1,668
	計	63	25,212
	警察部	部長	1
視部		1	600
手		20	6,240
計		23	8,052
郡役所	郡長	9	6,800
	郡書記	72	13,940
	郡視	9	2,862
	計	90	23,880
合	計	176	57,144

第八七表 本縣雇及郡雇

階	級	人員	月俸額
			円
知事官房 内務部	事務備	19	199
	門衛	2	17
	給仕	14	45
	小使	10	75
	計	45	336
警察部	巡查備	288	3,469
	技術	7	156
	給仕	4	11
	小使	3	23
	計	302	3,659
郡役所	事務備	28	226
	給仕	8	26
	小使	15	98
	計	51	350
合	計	398	4,345

第八八表 市町村吏員
明治三十七年十二月末日現在

階	級	人員	支給額		計
			月俸	報酬金	
市 吏 員	市長	1	円 66	円 —	円 66
	助役	1	41	—	41
	參事會員	6	—	—	—
	收入役	1	25	—	25
	書記	25	310	—	310
	巡視	5	50	—	50
	事務備	9	76	—	76
	區長及代理	6	—	—	—
	常役委員	4	—	—	—
	計	58	568	—	568
町 村 吏 員	町村長	× 163 28	125 49	606 115	731 164
	助役	× 153 28	99 48	461 78	560 154
	常役委員	× 770 75	—	126	126
		○ 2	— ×	11 ×	11

第八八表 市町村吏員 續
明治三十七年十二月末日現在

階	級	人員	支給額		計
			月俸	酬金	
町	收入役	× 159	999	—	999
		○ 257	166	—	166
村	書記	× 273	1,737	—	1,737
		× 47	425	—	425
吏	事務備	× 62	356	—	356
		× 12	70	—	70
員	區長及代理	× 1,994	—	241	241
		× 210	—	3	3
	計	× 3,573	3,316	1,434	4,750
		○ 4259	658	207	865
合	計	○ 4,0569	4,542	1,641	6,183

附言 本表中×ノ印ハ組合吏員○印ハ職員中兼掌ニ係ルモノ

第八九表 收受發送文書

種別	收受	發送
三十七年	55,255	124,323
三十六年	54,393	126,235
三十五年	61,511	133,122

農業及漁業

第九〇表 農業戶數及人口
明治三十七年末日現在

郡市名	專業		兼業		計	
	戶數	人口	戶數	人口	戶數	人口
東山梨	8,628	39,565	1,257	6,302	9,885	45,867
西山梨	2,243	11,031	363	951	2,606	11,982
東八代	6,262	23,520	1,835	5,577	8,097	29,097
西八代	4,087	17,742	2,193	9,014	6,280	26,756
南巨摩	4,756	25,264	2,743	12,808	7,499	38,072
中巨摩	8,636	56,529	2,933	12,275	11,569	68,804
北巨摩	9,004	51,517	2,440	8,855	11,444	60,372
南都留	6,535	20,274	2,313	6,970	8,848	26,644
北都留	5,782	21,718	2,081	7,545	7,863	29,263
甲府	536	1,715	—	—	536	1,715
合計	56,469	268,875	18,158	69,697	74,627	338,572

第九一表 自作

郡	市	名	自作	
			田	畑
東	山	梨	836.7	1,670.2
西	山	梨	433.2	381.3
東	八	代	932.7	1,320.0
西	八	代	366.8	2,730.1
南	巨	摩	400.4	3,154.0
中	巨	摩	1,066.5	1,139.0
北	巨	摩	1,611.5	2,021.0
南	都	留	331.8	4,776.6
北	都	留	184.5	3,972.0
甲		府	75.1	36.8
合	計		6,239.2	21,201.0

第九二表 米作付

郡	市	名	米	
			反	收
東	山	梨	1,891.7	48,277
西	山	梨	1,435.0	30,935
東	八	代	2,233.6	49,632
西	八	代	722.4	16,612
南	巨	摩	895.5	24,862
中	巨	摩	4,510.0	90,352

小作地反別 明治三十七年

小	作	計	
		田	畑
1,350.0	1,744.5	2,186.7	3,414.7
1,093.7	523.5	1,526.9	904.8
1,594.2	1,791.0	2,526.9	3,111.0
484.7	1,997.8	851.5	4,727.9
613.5	2,905.3	1,013.9	6,059.3
2,900.5	2,331.4	4,967.0	3,470.4
3,226.0	2,174.6	4,837.5	4,195.6
601.0	3,051.0	932.8	7,827.6
480.5	3,315.9	665.0	7,287.9
193.0	94.3	268.1	131.1
13,537.1	19,929.3	19,776.3	41,130.3

反別及收穫高 明治三十七年

反	別	米		反	別	米	
		收	穫			收	穫
100.4			276	184.8			3,994
14.5			280	78.6			1,371
41.5			323	218.2			4,318
25.5			271	93.4			1,663
80.4			413	135.3			3,637
7.4			168	396.4			7,631

第九二表 米作付

郡	市	名	米	
			反	收
北 南 北 甲	巨 都 都	摩 留 留 府	4,083.5 ^町	86,160 ^石
			913.5	27,405
			236.3	10,136
			200.0	5,060
合	計		17,121.5	389,431

第九三表 麥作付

郡	市	名	大				
			反	收			
東 西 東 西 南 中 北 南 北 甲	山 山 八 八 巨 巨 巨 都 都 都	梨 梨 代 代 摩 摩 摩 留 留 府	1,634.3 ^町	32,069 ^石			
			718.4	11,391			
			1,505.0	17,520			
			1,682.7	28,629			
			2,119.5	28,552			
			4,016.2	48,952			
			3,183.8	39,156			
			1,334.8	20,678			
			2,081.3	29,530			
			106.0	1,743			
			合	計		18,382.0	258,220

反別及收穫高 明治三十七年 續

陸	米		糯	
	反	收	反	收
	6.7 ^町	37 ^石	785.8 ^町	15,809 ^石
	1.1	16	89.5	2,506
	12.0	434	66.7	2,561
	—	—	80.0	1,821
	289.5	2,218	2,128.7	45,311

反別及收穫高 明治三十七年

小	麥		裸	
	反	收	反	收
	1,977.5 ^町	18,147 ^石	7.6 ^町	272 ^石
	665.8	5,124	19.7	61
	1,812.6	12,735	43.4	719
	649.5	5,999	0.5	6
	607.6	4,002	68.9	695
	1,065.7	7,786	7.5	94
	2,499.4	18,505	70.0	635
	2,245.9	18,591	—	—
	749.2	4,177	7.1	171
	151.8	643	—	—
	12,325.0	95,709	224.7	2,653

第九四表 食用特用農產物
明治三十七年

種 別	反 別	收 穫	價 額
	町	石	円
大 豆	3,664.9	29,881	307,861
小 豆	996.4	5,787	67,491
豌豆	302.3	4,323	37,378
蠶豆	91.8	929	7,434
落花生	11.5	496	2,055
粟	2,242.9	28,937	243,261
稗	1,294.1	27,841	97,663
黍	88.8	1,311	8,408
蕎麥	2,027.1	11,734	96,171
蜀黍	2,798.3	53,112	342,873
馬鈴薯	476.2	3,790,357	285,006
蒟蒻	13.6	12,265	1,825
生百合	4.5	11,932	4,509
乾百合	0.2	47	47
花百合	6.3	478,800	2,636
蘿蔔	534.4	2,053,065	75,247
胡蘿蔔	164.9	260,760	24,292
牛蒡	201.2	355,571	38,787
筍	31.7	4,987	822
薑	12.0	24,205	3,776

第九四表 食用特用農產物 續
明治三十七年

種 別	反 別	收 穫	價 額
	町	石	円
菜種(畑)	12.1	285	2,366
菜種(田)	89.2	665	6,404
甘藷	1,156.4	13,035,670	1,229,011
實棉	437.7	93,060	52,778
菜楷	587.0	1,772,314	238,598
楮	63.0	53,964	19,045
三桠	746.1	180,739	84,446
蘭	50.0	420	1,772
葉煙草	526.7	109,142	103,685
荏	23.6	130	1,212
山葵	7.6	3,649	4,159
茄子	788.0	690,830	59,380
玉葱	0.4	1,970	118
越瓜青瓜胡瓜	96.1	324,010	23,435
南瓜	88.0	412,068	42,464
葱	204.0	1,870,012	144,072
葉藍	23.4	1,016	443
大麻	38.1	1,111	2,411
蓮根	32.5	36,253	4,713
青芋	409.0	1,352,789	140,372

第九五表 果 實
明治三十七年

種 別	樹 數	收 穫 高	價 額
梅	18,397 ^本	6,802 ^石	20,328 ^円
桃	11,911	122,713	14,288
梨	10,891	164,549	10,511
柿	94,176	1,384,282	144,863
栝 榴	4,273	6,161	953
葡 萄(日本)	32,943	190,750	92,908
葡 萄(西洋)	18,760	51,395	4,112
柚 子	827	4,145	965
栗	129,960	14,726	45,238
枇 杷	115	547	123
銀 杏	7	22	40
榧	830	3,101	513
棗	60	540	81
杏	118	636	71
牡 丹 杏	3,458	16,141	1,588
李	2,543	23,611	1,622
林 檜	1,144	7,198	1,273

第九六表 桑 烟 及 茶 烟

種 別	桑 烟		茶 烟	
	反 別	見積反別	反 別	見積反別
三十七年	12,768.1 ^{町反}	3,227.6 ^町	20.3 ^町	66.9 ^町
三十六年	12,701.1	4,518.1	22.9	65.0
三十五年	11,962.8	2,762.5	24.5	74.3

第九七表 養蠶家及掃立枚數
明治三十七年

郡 市 名	養 蠶 家			掃 立 枚 數		
	春 蠶	夏 蠶	秋 蠶	春	夏	秋
東 山 梨	7,425 ^戸	77 ^戸	6,327 ^戸	16,972 ^枚	125 ^枚	12,749 ^枚
西 山 梨	1,036	10	932	2,398	10	1,464
東 八 代	5,518	911	5,604	19,343	1,293	11,013
西 八 代	3,730	55	2,174	6,247	58	2,715
南 巨 摩	3,445	1,497	1,774	5,861	1,142	1,609
中 巨 摩	6,515	2,362	2,369	12,477	2,651	2,897
北 巨 摩	4,985	1,525	5,137	8,282	2,050	7,966
南 都 留	5,782	877	3,429	11,564	1,285	5,737
北 都 留	6,221	20	3,043	18,070	20	3,898
甲 府	85	—	20	127	—	18
合 計	44,742	7,234	30,809	101,341	8,634	50,066
三十六年	43,934	7,163	29,636	107,150	6,987	47,922
三十五年	42,241	6,704	32,831	77,935	7,973	51,354

第九八表 繭

郡市名	繭		玉繭	
	產額	價額	產額	價額
東山梨	16,360 ^石	686,635 ^円	1,608 ^石	22,737 ^円
西山梨	1,673	76,488	165	3,283
東八代	17,251	904,393	1,840	34,763
西八代	3,240	131,750	540	6,028
南巨摩	4,939	192,719	657	8,413
中巨摩	8,520	357,951	1,139	17,097
北巨摩	9,969	379,281	1,550	20,897
南都留	12,532	501,827	920	12,194
北都留	10,919	442,220	1,106	15,716
甲府	88	3,924	14	150
合計	85,491	3,677,188	9,449	141,278
三十六年	85,843	4,088,545	9,155	161,129
三十五年	71,615	3,574,964	10,058	178,279

第九九表 漆

種別	製造戸數	正味	
		數量	價額
三十七年	3	130 ^斗	390 ^円
三十六年	6	83	599
三十五年	10	290	2,320

產額 明治三十七年

層繭		出殻繭	
產額	價額	產額	價額
1,373 ^石	16,010 ^円	552 ^石	5,397 ^円
125	1,959	51	734
1,168	15,688	330	3,648
391	6,097	13	156
452	5,146	42	504
605	7,777	96	1,269
890	7,120	83	880
835	9,348	11	132
1,020	7,680	2	30
—	—	—	—
6,859	76,825	1,180	12,750
6,181	83,168	1,197	13,862
7,075	75,420	964	10,821

汁產額

瀨		濕		雜		汶	
數	量	價	額	數	量	價	額
27 ^斗		70 ^円		7 ^斗		14 ^円	
8		30		7		18	
20		90		24		62	

第一〇〇表 製

種 別	製造戶數	煎 茶		烏 龍	
		數 量	價 額	數 量	價 額
三十七年	2,109	1,542	3,056	—	—
三十六年	2,564	1,586	3,671	—	—
三十五年	2,783	1,364	3,595	420	84

第一〇一表 水

魚 別	養 殖 場 數	養 殖 場 面 積
鯉	35	26,409
鮒	12	45
計	47	26,454

第一〇二表 漁

種 別	鮎		數 量
	數 量	價 額	
三 十 七 年	996	2,504	890
三 十 六 年	1,371	2,905	1,912
三 十 五 年	1,607	2,892	1,227

茶 產 額

番 號	茶 紅		茶 計		
	數 量	價 額	數 量	價 額	
2,812	3,025	—	—	4,354	6,082
3,000	3,870	—	—	4,586	7,541
2,444	3,055	5	15	4,233	6,749

產 養 殖 明 治 三 十 七 年

收 獲	高	
	數 量	價 額
1,431	1,809	
58	31	
1,489	1,840	

獲

鯉	鰻		丙 穴 魚	
	價 額	數 量	價 額	數 量
1,095	737	1,486	713	1,125
2,194	639	1,046	665	1,037
1,920	601	12,001	639	909

第一〇二表 漁

種 別	鱈		鯨	
	數量	價額	數量	價額
三十七年	810	338	197	107
三十六年	25	25	—	—
三十五年	43	74	—	—

第一〇三表 獸

種 別	獸		醫	
	本免狀	假免狀	本免狀	假免狀
三十七年	20		20	
三十六年	22		31	
三十五年	22		24	

家

第一〇四表 牛

種 別	內 國 種		外 國 種	
	牝	牡	牝	牡
三十七年	312	194	100	11
三十六年	568	281	108	30
三十五年	776	314	101	72

獲 續

耐		其 他		計	
數量	價額	數量	價額	數量	價額
2,331	1,363	2,959	1,037	9,633	9,055
2,702	1,755	4,655	2,319	11,969	11,281
2,677	1,638	3,815	2,099	10,609	10,732

醫 蹄 鐵 工 年 末 日 現 在

蹄 鐵 工		計
本免狀	假免狀	
56	17	113
55	26	134
50	19	115

畜

數 年 末 日 現 在

雜 種		計		
牝	牡	牝	牡	計
769	469	1,181	674	1,855
858	251	1,534	562	2,096
331	69	1,208	455	1,663

第一〇五表 馬

種 別	內 國 種		外 國 種	
	牝	牡	牝	牡
三十七年	12,471	2,976	28	2
三十六年	13,051	3,377	—	3
三十五年	14,250	3,688	20	6

第一〇六表 豚

種 別	內 國 種		外 國 種	
	牝	牡	牝	牡
三十七年	6	3	39	21
三十六年	57	18	126	46
三十五年	30	11	121	40

第一〇七表 產

種 別	生 產			產 計
	內 國	外 國	雜 種	
三十七年	42	87	217	346
三十六年	103	15	241	359
三十五年	222	18	62	302

數 年末日現在

雜 種		計		
牝	牡	牝	牡	計
2,908	568	15,407	3,546	18,953
2,408	358	15,459	3,738	19,197
2,244	364	16,514	4,058	20,572

數 年末日現在

雜 種		計		
牝	牡	牝	牡	計
46	47	91	71	162
54	51	237	115	352
23	13	174	64	238

牛 斃 牛

斃				死 計
內 國	外 國	雜 種		
7	55	23		85
14	2	27		43
22	—	3		25

第一〇八表 產

種 別	生			產
	內 國	外 國	雜 種	計
三十七年	211	—	1	212
三十六年	235	—	1	236
三十五年	236	—	3	239

第一〇九表 牛 馬

種 別	牛			頭 數
	頭 數	斤 數	價 額	
三十七年	926	163,537 ^斤	34,345 ^円	700
三十六年	1,015	204,671	42,778	364
三十五年	1,625	224,625	58,129	713

第一一〇表 牛

種 別	乳 牛 數	插 乳 高	
		石 升	
三十七年	182	1,059.82	
三十六年	160	1,077.08	
三十五年	199	1,436.85	

馬 斃 馬

斃	死		
	內 國	外 國	雜 種
186	5	63	254
234	—	43	277
230	—	50	280

豚 屠 殺

馬		豚		
斤 數	價 額	頭 數	斤 數	價 額
111,580 ^斤	11,467 ^円	52	2,250 ^斤	271 ^円
58,346	6,891	—	—	—
102,188	12,822	—	—	—

乳

販 賣		牛 乳	
數	量	價	額
	石 升 984.64		43,383 ^円
	—		—
	—		—

山

第一一表 森

樹名	三十七年	
	面積	數量
扁柏	120.3	327,306
羅漢松	1.0	3,000
杉	500.4	1,627,345
松	214.7	763,578
樅	—	—
栗	3.7	9,160
檫	1.0	3,000
檜	—	—
落葉松	77.1	378,218
櫟	14.1	45,000
其他	60.9	71,600
合計	993.2	3,228,207

林

林植栽

三十六年		三十五年	
面積	數量	面積	數量
171.1	440,897	137.0	310,135
—	—	—	—
647.8	1,884,925	681.0	2,144,575
—	—	—	—
—	—	—	—
15.1	45,290	16.0	57,190
0.1	200	—	—
—	—	—	—
233.6	356,216	225.0	573,955
43.3	47,807	15.0	9,565
187.3	438,650	168.0	521,450
1,298.3	3,713,985	124.2	3,616,870

第一一二表 森

樹名	三十七年	
	數量	價額
用材	扁柏	3,124 ^尺 9,404 ^円
	樅	16,200 18,351
	梅	8,958 6,111
	落葉松	375 520
	杉	32,427 73,205
	松	45,300 56,747
	櫟	— —
	檜	12 39
	栗	3,038 4,574
	樺	695 1,549
其他	656 898	
計	110,785 171,397	
薪炭材	扁柏	30 ^捆 70
	落葉松	72 80
	樅	68 93
	梅	190 390
	杉	43 46

林伐採

三十六年		三十五年	
數量	價額	數量	價額
7,798 ^尺	15,599 ^円	6,346 ^尺	10,415 ^円
5,353	9,646	8,927	14,825
1,765	2,842	—	—
3,296	4,240	6,678	12,277
36,838	69,419	45,773	64,591
44,525	60,004	83,325	141,974
—	—	8	6
198	1,599	60	57
3,042	5,391	5,476	10,900
797	2,473	1,102	3,855
1,890	2,152	14,595	19,044
105,502	173,365	172,291	277,944
252 ^捆	502	17 ^捆	22
117	131	—	—
389	577	—	—
—	—	—	—
2,105	1,981	2,223	2,007

第一一二表 森

樹名		三十七年	
		數量	價額
薪炭材	松	14,209	15,744
	櫟	8,316	18,686
	檜	5,920	6,077
	樅	2,519	2,567
	栗	798	1,710
	檫	190	710
	其他	99,511	88,052
計		131,866	134,225

第一一三表 竹

竹名		三十七年	
		數量	價額
苦竹	竹	18,695	4,947
淡竹	竹	2,480	830
江南竹	竹	83	25
其他	竹	320	36
計		21,578	5,838

林伐採續

三十六年		三十五年	
數量	價額	數量	價額
20,630	25,169	23,960	31,716
11,119	32,190	13,008	36,316
910	2,561	—	—
640	1,947	140	440
1,234	2,926	1,161	2,066
145	258	192	187
102,461	126,510	153,727	284,319
140,002	194,752	194,428	357,073

伐採

三十六年		三十五年	
數量	價額	數量	價額
23,695	7,644	45,650	12,877
5,885	2,163	8,345	3,251
40	10	90	21
320	26	—	—
29,940	9,843	54,085	16,149

第一一四表 保

種 別	三 十 七 年	
	箇 所	面 積
土 砂 扞 止	200	364.3 ^{町反}
防 風	10	6.0
水 害 防 備	139	40.0
水 源 涵 養	139	66,050.7
風 致	754	285.7
計	1,242	66,746.7

第一一五表 森

種 別	耕 地	
	箇 所	反 別
三 十 七 年	1,104	137.8 ^{町反}
三 十 六 年	1,762	120.8

第一一六表 木

種 別	窯 數
三 十 七 年	3,963 ^箇
三 十 六 年	3,258

安林箇所面積 年末日現在

三 十 六 年		三 十 五 年	
箇 所	面 積	箇 所	面 積
199	354.7 ^{町反}	197	348.0 ^{町反}
10	6.0	9	3.0
138	40.8	124	41.7
107	21,629.2	8	29.2
758	289.4	751	283.7
1,212	22,320.1	1,089	705.6

林 開 墾 地

宅 地		計	
箇 所	反 別	箇 所	反 別
19	0.7 ^町	1,123	138.5 ^町
25	1.2	1,787	122.0

炭 產 額

製炭業者數	數 量	窯 元 價 額
4.252	3,867,066 ^貫	324,890 ^円
—	6,378,527	218,868

交

第一一七表 諸

種 別	馬 車		人 力 車	荷 大 車
	乘 用	荷 車		
三十七年度	133	941	678	24
三十六年度	125	1,072	645	18
三十五年度	165	1,179	722	32

第一一八表 鐵

種 別	會 社 數	線 路 長	線 條 長
		里 町 間	里 町 間
三十七年	3	18.33.27	28.34.16

第一一九表 電

種 別	會 社 數	線 路 長	線 條 長
		里 町 間	里 町 間
三十七年	2	13.13.07	36.20.30

通

車

車 中 小 車	自 轉 車	鐵 道 馬 車	其 他	計
		客 車 荷 車		
7,271	178	64	—	9,347
7,238	150	57	—	9,348
7,356	80	40	9	9,632

道 馬 車

乘 客 數	收 入	
	乘 客 貨	荷 車 運 貨
290,813	31,257 円	1,113 円
		計 32,370 円

燈

街 燈 基 數	引 用 燈	收 入	
		點 火 料	其 他
312	4,728	38,647 円	3,372 円
			計 42,019 円

第一二〇表 郵

種 別	局 數	通 常	
		引	受
三十七年度	51	8,571,161	
三十六年度	51	7,825,701	
三十五年度	51	7,225,389	

第一二一表 電

種 別	局 數
三十七年度	24
三十六年度	22
三十五年度	20

第一二二表 水

種 別	本分社取次所數	發	
		個	數
三十七年	69	1,233,779	
三十六年	57	1,184,176	
三十五年	61	390,933	

便

郵 便 物	小 包 郵 便 物	
	配 達	引 受 配 達
10,513,706	95,262	97,031
9,158,703	85,956	96,777
8,204,576	103,231	129,280

信

有 料 電	報 通 數	
	發 信	着 信
86,014	105,370	
93,388	114,666	
84,841	101,214	

陸 運 會 社

荷 量	着 荷	
	個 數	數 量
7,984,365	1,657,610	11,216,771
3,005,128	943,898	8,346,689
1,377,922	525,669	3,657,344

道路

第一二三表 道

種 別	國 道	
	延 長	坪 數
三 十 七 年	里 16	139,529
三 十 六 年	16	139,529
三 十 五 年	16	139,529

第一二四表 橋

種 別	縣 稅	
	個 數	坪 數
三 十 七 年	7,879	20,874
三 十 六 年	7,879	20,874
三 十 五 年	7,872	20,748

第一二五表 縣

種 別	河 川
三 十 六 年 度	円 19,878
三 十 五 年 度	34,839
三 十 四 年 度	18,280

河 川

路 年末日現在

縣 道		里 道	
延 長	坪 數	延 長	坪 數
里 100	342,384	里 1,191	2,559,300
100	342,384	1,218	2,887,002
100	339,159	1,261	2,791,136

梁 年末日現在

市 町 村 費		私 費	
個 數	坪 數	個 數	坪 數
6,077	13,862	1,009	3,205
6,102	13,351	1,021	2,668
5,981	13,746	918	2,877

通常土木費 新築改築

道 路	橋 梁	計
円 16,250	円 15,556	円 51,684
23,201	13,472	71,512
29,675	369	48,324

第一二六表 縣通常土木費 修繕

種 別	河 川	道 路	橋 梁	計
三十六年度	61,237 ^円	36,575 ^円	18,303 ^円	116,115 ^円
三十五年度	95,477	59,104	17,225	171,806
三十四年度	126,693	44,097	29,672	200,462

第一二七表 縣災害土木費

種 別	河 川	道 路	橋 梁	計
三十六年度	105,828 ^円	6,277 ^円	902 ^円	113,007 ^円
三十五年度	—	—	—	—
三十四年度	5,809	11,050	1,601	18,460

第一二八表 市土木費

種 別	河 川	道 路	橋 梁	其 他	計
三十六年度	25 ^円	3,972 ^円	1,508 ^円	1,175 ^円	6,680 ^円
三十五年度	9	3,590	910	1,151	5,660
三十四年度	6	5,482	265	3,332	9,085

第一二九表 町村土木費 新改築

種 別	河 川	道 路	橋 梁	其 他	計
三十六年度	— ^円	12,854 ^円	342 ^円	1,109 ^円	14,305 ^円
三十五年度	—	14,606	1,732	252	16,590
三十四年度	1,005	5,699	929	84	7,717

第一三〇表 町村土木費 修繕

種 別	河 川	道 路	橋 梁	其 他	計
三十六年度	2,989 ^円	9,922 ^円	5,611 ^円	21,357 ^円	39,879 ^円
三十五年度	2,207	28,291	5,809	22,914	59,221
三十四年度	3,048	10,467	7,976	25,642	47,134

第一三一表 町村土木費 災害

種 別	河 川	道 路	橋 梁	其 他	計
三十六年度	309 ^円	1,339 ^円	211 ^円	409 ^円	2,268 ^円
三十五年度	125	14	8	38	185
三十四年度	128	74	123	213	538

金

第一三二表 銀

郡市名	株式			合 行數	
	行數	資本金 總額	拂込額 積立金		
東山梨	7	438,000 ^円	340,500 ^円	34,595 ^円	1
西山梨	—	—	—	—	—
東八代	1	200,000	135,000	24,022	1
西八代	4	180,000	175,500	28,900	—
南巨摩	5	375,000	353,000	53,561	—
中巨摩	4	266,500	229,000	44,020	—
北巨摩	13	485,000	382,850	40,142	1
南都留	8	579,500	430,950	67,945	—
北都留	2	200,000	50,000	2,150	1
甲府	8	1,990,000	1,735,000	303,078	—
合計	52	4,714,000	3,831,800	598,413	4

融

行 明治三十七年九月末日現在

資		合		名		個		人	
資本金	積立金	行數	資本金	積立金	行數	資本金	積立金	行數	積立金
15,000 ^円	770 ^円	—	— ^円	— ^円	1	50,000 ^円	20,500 ^円	—	—
—	—	—	—	—	—	—	—	—	—
50,000	1,500	—	—	—	1	50,000	18,500	—	—
—	—	—	—	—	—	—	—	—	—
—	—	—	—	—	1	50,000	50,000	—	—
—	—	—	—	—	3	50,000	6,600	—	—
20,000	5,200	1	10,000	3,000	3	65,000	9,400	—	—
—	—	—	—	—	—	—	—	—	—
20,000	—	—	—	—	—	—	—	—	—
—	—	1500,000	115,000	—	5	320,000	93,000	—	—
105,000	7,470	2510,000	117,000	—	14	585,000	198,000	—	—

第一三三表 會社 明治三十七年十月末日現在 (銀行ヲ除ク)

種別	社數	資本金		積立金
		總額	拂込額	
株式	24	970,101	751,975	42,427
合資	38	376,500	—	2,414
合名	15	177,150	—	11,490

第一三四表 銀行會社貸付及預金

種別	銀行會社數	貸付金	
		年末現在	一年間
三十七年	83	9,310,037	34,919,712
三十六年	83	8,757,117	25,262,025
三十五年	78	7,405,839	18,818,388

種別	預金	
	年末現在	一年間
三十七年	5,471,716	29,762,662
三十六年	4,816,655	23,424,733
三十五年	4,303,489	20,384,149

第一三五表 郵便爲替

種別	振出		拂渡	
	金額	口數	金額	口數
三十七年度	842,556	131,688	650,024	91,169
三十六年度	728,945	84,681	482,601	50,393
三十五年度	656,467	78,317	458,415	45,292

第一三六表 質屋ノ貸金

種別	店數	年末現在		一年間	
		貸出金高	口數	貸出金高	口數
三十七年	485	561,941	310,943	1,021,805	449,536
三十六年	488	757,385	1,326,439	777,506	427,745
三十五年	510	777,605	417,034	1,085,225	1,461,706

種別	一年間		一年間	
	受戻金高	口數	流レ金高	口數
三十七年	817,525	308,258	77,179	64,753
三十六年	633,993	306,980	65,286	44,589
三十五年	624,971	372,467	68,903	89,363

第一三七表 土地建物賣買

種別	土地		建物	
	價額	口數	價額	口數
三十七年	1,481,891	13,507	100,917	749
三十六年	1,634,537	15,678	126,618	839
三十五年	1,943,033	8,245	87,467	614

種別	土地建物合併		計	
	價額	口數	價額	口數
三十七年	12,866	217	1,595,674	14,473
三十六年	25,714	98	1,786,869	16,615
三十五年	161,149	225	2,191,649	9,084

第一三八表 土地建物抵當質

種 別	土 地		建 物	
	金 額	口 數	金 額	口 數
三十七年	1,740,692 ^円	8,422	69,055 ^円	582
三十六年	2,108,426	10,209	70,102	587
三十五年	1,943,033	8,245	87,467	614
種 別	土地建物合併		計	
	金 額	口 數	金 額	口 數
三十七年	32,168	423	1,841,915	9,427
三十六年	38,512	158	2,217,039	10,954
三十五年	161,149	225	2,191,639	9,084

貯 蓄

第一三九表 罹災救助基金
年度末現在

種 別	現 金	五分利公債 證書	八分利公債 證書
三十六年度	14,241 ^円	434,250 ^円	43,700 ^円
三十五年度	38,950	268,414	49,036
三十四年度	2,393	258,150	55,300

第一四〇表 市町村基本財産
年度末現在

種 別	町村數	土地價額	建物價額	公債證書 價額
三十六年度	174	82,037 ^円	111,939 ^円	13,240 ^円
種 別	株券價額	現 金	其他價額	計
三十六年度	3,884 ^円	63,772 ^円	24,014 ^円	298,886 ^円

第一四一表 郵便貯金

種 別	局 數	預 入		拂 渡	
		度 數	金 額	度 數	金 額
三十七年度	64	93,405	84,241	11,534	68,180
三十六年度	62	46,848	64,270	9,613	69,204
三十五年度	60	47,641	65,164	8,356	65,606

工 業

第一四二表 工業戶口

種 別	戶 數	人		口 計
		男	女	
三十七年	16,578	17,193	11,686	28,879

第一四三表 製糸其他工場數及職工數

種 別	製 糸			其 他			工 計	
	工場 數	職 男	女	工場 數	職 男	女		
三十七年	97	375	7,903	8,278	30	527	579	1,106
三十六年	96	323	7,579	7,902	—	—	—	—
三十五年	98	310	6,821	7,131	—	—	—	—

第一四四表 蠶絲類真綿

種 別	三 十 七 年		三 十 六 年
	數 量	價 額	數 量
生 糸	93,853	6,159,174	73,981
坐 繰 糸	23,700	1,286,870	33,134
玉 糸	1,919	58,891	1,226
鬘 斗 糸	1,605	16,425	1,502
生 皮 苧 物	13,982	82,092	—
屑 真 綿	6,850	21,302	23,153
	2,727	41,068	3,100

種 別	三 十 六 年	三 十 五 年	
	價 額	數 量	價 額
生 糸	4,450,097	68,115	4,165,095
坐 繰 糸	1,714,926	26,090	1,260,366
玉 糸	30,203	1,818	49,556
鬘 斗 糸	13,610	989	8,217
生 皮 苧 物	—	—	—
屑 真 綿	139,553	59,493	362,468
	52,724	2,684	35,284

第一四五表 織 物

種 別	三 十 七 年		三 十 六 年
	數 量	價 額	數 量
絹 織 物	659,111反 116本	2,277,961円	760,616反 120本
絹綿交織物	670 35	1,751	2,545 600
綿 織 物	11,965	9,211	12,237 80
麻 織 物	—	—	10
其他ノ織物	—	2,456	—
計	671,746反 151本	2,291,379	775,408 800

種 別	三 十 六 年	三 十 五 年	
	價 額	數 量	價 額
絹 織 物	2,584,571円	510,359反 217本	1,763,994円
絹綿交織物	5,063	2,395 232	4,955
綿 織 物	11,360	9,413 45	8,536
麻 織 物	6	180	100
其他ノ織物	—	100	80
計	2,601,000	522,447 494	1,777,665

附言 本表中反ハ反物本ハ帶ノ數

第一四六表 綿絲產額

種 別	數 量	價 額
三十七年	61,950 ^卍	146,540 ^円
三十六年	58,930	133,830
三十五年	85,063	176,133

第一四七表 製紙產額

種 別	美濃紙		半紙		其他紙	總價額
	數量	價額	數量	價額	類價額	
三十七年	20,279	90,890 ^円	51,840	87,760 ^円	43,125 ^円	221,775 ^円
三十六年	22,000	75,000	40,100	70,640	72,315	217,955
三十五年	7,240	32,660	43,760	81,695	66,090	180,445

第一四八表 水晶細工品產額

種 別	製造戶數	職 工 數	製造品價額
三十七年	74	109	52,261 ^円
三十六年	88	225	95,153
三十五年	36	109	33,870

第一四九表 工 產 物

種 別	製造戶數	數 量	價 額
油 類	11	1,174 ^石	32,529 ^円
莫大小類	7	197 ^打	936
陶磁器類	2	—	536
漆器類	10	—	10,850
菓產類	200	36,000 ^枚	3,838
石鹼類	2	5,946	422
燐寸類	3	263,475	4,849
人造肥料	3	8,966	1,286
玻璃製品類	1	—	400
經木真田	25	1,250 ^反	750
製革(馬)	2	220 ^枚	85
瓦 類	92	4,252,935 ^個	52,315
石 炭	20	887 ^卍	13,052
行 李	6	750 ^個	975
竹 製 品	9	5,296	486
扇子團扇(紙製)	1	100,000	39
洋 傘	15	3,900 ^打	39,000

第一四九表 工 產 物 續

種 別	製造戶數	數 量	價 額
傘 類	25	21,920 ^本	8,081 ^円
提 打	20	21,055	2,575
履 物	57	828,125 ^足	212,318
麻 裏 雪 駄 類	37	269,749 ^足	41,665
靴 類	1	50	150
馬 具 類	2	61 ^個	174
硯	3	1,070 ^面	2,100
燐 寸 軸 木	1	192,780 ^個	867
荷 車	14	290	3,050

商 業

第一五〇表 商 業 人 口

種 別	戶 數	男	女	計
三十七年	21,259	29,778	8,431	38,209

明治三十九年八月十日印刷

明治三十九年八月十二日發行


山 梨 縣


東京市京橋區八官町十九番地

印刷者 多喜益恒

東京市京橋區八官町十九番地

印刷所 忠愛社







045848-001-9

特62-642

山梨県統計摘要

明治37, 39, 42, 43年

山梨県

M39-45

BDS-1243

