




始





14.4  
64



大 正 八 年

# 愛 媛 縣 統 計 書

第 一 編 (土 地 戶 口 財 政 其 他)

---

愛 媛 縣



14.4-64

凡 例

1. 本縣統計ハ次ノ四編ニ分チテ之ヲ表章シ本編ハ其第一編トス

- 第一編 土地戸口財政其他
- 第二編 學
- 第三編 産
- 第四編 警察監獄及衛生



1. 本編ヲ分チテ次ノ十二項トス

- 土地. 氣象. 戸口. 土木交通及通信. 恤救及褒賞. 兵事. 神社及宗教.
- 諸稅負擔. 國費. 地方財政. 議會. 官公吏及公文書

1. 本編ハ郡市役所ヨリ提出セル報告ヲ主トシ廳中主務課ノ調査及他官廳. 諸會社等ヨリ直接蒐集セル資料ニ據リ之ヲ編纂セリ

1. 本編ハ主トシテ大正八年又ハ大正八年度ノ事實ヲ表章スト雖モ財政ニ關スル諸表ハ大正七年度ノ決算ニ依ルモノアリ又大正八年又ハ大正八年度ニ調査セサリシ事項或ハ事實無カリシ事項ニ就テハ最近ノ事實ヲ掲載セリ

1. 郡市別表ニハ該當ノ事實ナキ郡市名ヲ列記スルコトヲ省略セリ

1. 編中表目ノ傍ニ何年ト記セルハ其曆年間ノ事實. 何年度ト記セルハ其ノ會計年度間ノ事實. 何年何月何日又ハ何年末何年度末ト記セルハ其日ノ現在數ナリ明治四十五年ニ係ルモノハ大正元年ト記セリ

1. 凡各表ニハ表末ニ累年ノ計數ヲ列記シ或ハ特ニ一表トシテ消長趨勢ヲ知ルニ便セリ

1. 凡一位以下ノ端數ハ之ヲ四捨五入シテ單位ニ止メ四捨五入ノ結果1ニ滿タサルモノハ0ヲ以テ表章セリ. 又比例數ノ如キハ多ク單位以下二位迄ヲ採レリ. 而シテ單位以下ノ數量ヲ掲クルモノニハ單位ニ(.)ヲ付シ段ヲ單位トスルモノニハ特ニ町位ニ(.)ヲ付セリ. (,)ヲ付スルハ千位若クハ百萬位ヲ示スモノナリ

1. 表中(一)ヲ填セルハ事實無キモノ(?)ヲ記セルハ事實不詳又ハ調査未了ノモノナリ

大正十年三月



愛媛縣內務部庶務課



目次

土地

第一表 位置..... 1

第二表 地勢..... 1

第三表 沿革..... 1

第四表 山岳..... 2

第五表 原野..... 3

第六表 河川..... 3

第七表 島嶼..... 4

第八表 面積及廣袤..... 5

第九表 郡市町村區劃..... 5

第一〇表 愛媛縣土木出張所區劃..... 9

第一一表 小林區署區劃..... 10

第一二表 稅務署區劃..... 10

第一三表 裁判及登記區劃..... 10

第一四表 官有地..... 12

第一五表ノ一 民有々租地々目段別地價筆數(其一)..... 12

第一五表ノ二 同 (其二)..... 13

第一五表ノ三 同 (其三)..... 14

第一六表 民有々租地步合及人口當..... 14

第一七表 民有々租地反別地價町村別..... 15

第一八表 民有免租地段別..... 17

第一九表 民有年期地段別..... 18

第二〇表 荒地々種段別..... 19

氣象

第二一表 測候所及觀測所..... 21

第二二表 氣象ノ一..... 21

第二三表 氣象ノ二..... 22

第二四表 氣象ノ三..... 22

第二五表 地方別空氣ノ溫度..... 23

第二六表 地方別空氣溫度ノ極..... 23

第二七表 地方別降水量..... 23

第二八表 地方別風ノ方向..... 24

戶口

第二九表 本籍人口及現住人口  
並ニ現住戶數累年表..... 25

第三〇表 人口戶數ノ增加狀況(全管)..... 25

第三一表 本籍人口現住人口  
並ニ現住戶數(郡市別)..... 26

第三二表 同 (町村別)..... 28

第三三表 職業別戶數..... 34

第三四表 職業別人口..... 35

第三五表 現住人口階級ニ依リ分チ  
タル市町村數及其人口..... 35

第三六表 體性年齡ニ依リ分チタル人口..... 38

第三七表 生産不生産の年齡ニ依  
リ大別シタル現住人口..... 42

第三八表 國籍ニ依リ分チタル在留外國人..... 42

第三九表 人口動態總覽..... 43

第四〇表 人口動態總覽(比例數)..... 44

第四一表 月ニ依リ分チタル本籍人ノ婚姻..... 44

第四二表 月ニ依リ分チタル本籍人ノ離婚..... 45

第四三表 體性及月ニ依リ分チ  
タル本籍人ノ生産..... 45

第四四表 體性及月ニ依リ分チ  
タル本籍人ノ死亡..... 47

第四五表 體性及月ニ依リ分チ  
タル現住人ノ生産..... 48

土木交通及通信

第四六表 道路及橋梁..... 51

第四七表 國道..... 51

第四八表 縣道..... 51

第四九表 里道..... 52

第五〇表 災害員數..... 53

第五一表 災害損失價額..... 54

第五二表 土木工事費..... 55

第五三表 工種別土木費決算..... 55

第五四表 輕便鐵道..... 56

第五五表 輕便鐵道乘客數及貨物噸數..... 56

第五六表 軌道..... 57

第五七表 諸車..... 57

第五八表 汽船噸數階級別..... 57

第五九表 帆船噸數階級別..... 58

第六〇表 帆船(石數船)數及小船數..... 59

第六一表 港灣入港船舶..... 59

第六二表 離破船月別..... 61

第六三表 郵便電信電話局..... 62

第六四表 内外郵便物(郡市別)..... 62

第六五表 内外發着電信及電話(郡市別)..... 63

恤救及褒賞

第六六表 國費救濟人員及救助金..... 65

第六七表 縣罹災救助基金費目別..... 65

第六八表 公費救濟人員及救助金..... 65





第六九表 罹災一時救助.....66  
 第七〇表 行旅病人及行旅死亡人ノ一.....67  
 第七一表 行旅病人及行旅死亡人ノ二.....67  
 第七二表 養育棄兒及其養育費.....68  
 第七三表 感化救濟事業.....68  
 第七四表 自衛學園.....68  
 第七五表 免囚保護事業.....69  
 第七六表 愛媛保護場.....70  
 第七七表 愛媛慈善會.....70  
 第七八表 褒賞受領者.....71  
 第七九表 賞與.....72

兵 事

第八〇表 壯丁教育程度.....73  
 第八一表 壯丁体格.....73  
 第八二表 壯丁衛生狀態.....74  
 第八三表 海軍志願兵.....74

神社及宗教

第八四表 神社及神職.....77  
 第八五表 寺院及住職.....77  
 第八六表 佛堂.....78  
 第八七表 神道ニ屬スル教會講義所.....78  
 第八八表 佛道ニ屬スル教會説教所.....79  
 第八九表 神佛道以外ノ教會講義所.....79  
 第九〇表 社寺所藏國寶及保護  
 建造物並社寺保存金.....80

諸 稅 負 擔

第九一表 諸稅負擔總覽.....81  
 第九二表 諸稅戶口當.....81  
 第九三表ノ一 國稅ノ一.....82  
 第九三表ノ二 國稅ノ二.....82  
 第九四表ノ一 地租納額別人員ノ一.....83  
 第九四表ノ二 地租納額別人員ノ二.....84  
 第九五表 第一種及第三種所得稅納稅人員.....84  
 第九六表ノ一 第三種所得額類別ノ一.....84  
 第九六表ノ二 第三種所得額類別ノ二.....85  
 第九七表ノ一 營業稅類別ノ一.....86  
 第九七表ノ二 營業稅類別ノ二.....86  
 第九七表ノ三 營業稅類別ノ三.....87  
 第九八表 酒稅ノ類別.....88  
 第九九表 國稅滯納額及人員.....88  
 第一〇〇表 國稅滯納金整理.....89  
 第一〇一表 縣 稅.....90  
 第一〇二表 縣稅營業稅及雜種稅々目別.....90

第一〇三表ノ一 縣稅滯納金額及人員ノ一.....91  
 第一〇三表ノ二 縣稅滯納金額及人員ノ二.....92  
 第一〇四表 縣稅滯納金整理.....92  
 第一〇五表ノ一 松山市稅ノ一.....93  
 第一〇五表ノ二 松山市稅ノ二.....93  
 第一〇六表ノ一 町村稅ノ一.....94  
 第一〇六表ノ二 町村稅ノ二.....94  
 第一〇七表 市町村稅滯納金額及人員.....95  
 第一〇八表 市町村稅滯納金整理.....96

國 費

第一〇九表ノ一 本廳經費ノ一.....97  
 第一〇九表ノ二 本廳經費ノ二.....97  
 第一一〇表 農商務省所管經費.....97  
 第一一一表 各省使所管經費.....98

地方 經 費

第一一二表 縣郡市町村及水利組合歲入歲出.....99  
 第一一三表 縣郡市町村歲出對戶口比例.....99  
 第一一四表 縣歲入.....99  
 第一一五表ノ一 縣歲出ノ一.....100  
 第一一五表ノ二 縣歲出ノ二.....100  
 第一一五表ノ三 縣歲出ノ三.....100  
 第一一五表ノ四 縣歲出ノ四.....101  
 第一一六表 縣特別會計歲入歲出(其一).....101  
 第一一七表 同 (其二).....101  
 第一一八表 郡歲入總額(郡別累年).....102  
 第一一九表 郡歲入.....102  
 第一二〇表 郡歲出總額(郡別累年).....103  
 第一二一表ノ一 郡歲出ノ一.....103  
 第一二一表ノ二 郡歲出ノ二.....104  
 第一二二表 郡特別會計歲入歲出.....104  
 第一二三表 松山市歲入.....105  
 第一二四表ノ一 松山市歲出ノ一.....105  
 第一二四表ノ二 松山市歲出ノ二.....105  
 第一二五表 松山市特別會計歲入歲出.....106  
 第一二六表ノ一 町村歲入ノ一.....106  
 第一二六表ノ二 町村歲入ノ二.....107  
 第一二七表ノ一 町村歲出ノ一.....107  
 第一二七表ノ二 町村歲出ノ二.....108  
 第一二八表 町村特別會計歲入.....109  
 第一二九表 町村特別會計歲出.....109  
 第一三〇表ノ一 普通水利組合歲入ノ一.....110  
 第一三〇表ノ二 普通水利組合歲入ノ二.....110  
 第一三一表 普通水利組合歲出.....111

第一三二表 水害豫防組合歲入.....111  
 第一三三表 水害豫防組合歲出.....111  
 第一三四表 地方公有財產價額.....112  
 第一三五表 地方公有財產人口一人當.....112  
 第一三六表 縣有財產(其一).....112  
 第一三七表 同 (其二).....112  
 第一三八表 縣有財產ノ內土地建物.....113  
 第一三九表ノ一 縣有財產ノ內基金及資金ノ一.....113  
 第一三九表ノ二 縣有財產ノ內基金及資金ノ二.....114  
 第一三九表ノ三 縣有財產ノ內基金及資金ノ三.....114  
 第一三九表ノ四 縣有財產ノ內基金及資金ノ四.....114  
 第一三九表ノ五 縣有財產ノ內基金及資金ノ五.....114  
 第一四〇表 郡有財產(其一).....115  
 第一四一表 同 (其二).....115  
 第一四二表 市町村基本財產(其一).....116  
 第一四三表 同 (其二).....116  
 第一四四表 市町村ノ一部ノ有スル財產.....117  
 第一四五表 地方債總覽.....117  
 第一四六表 地方債利率別.....118  
 第一四七表 縣 債.....118  
 第一四八表 郡 債.....118  
 第一四九表 市債(大臣許可債).....119  
 第一五〇表 同 (委任許可債).....119  
 第一五一表 町村債.....119  
 第一五二表 同 (地方長官許可債).....120  
 第一五三表 水利組合債(大臣許可債).....120  
 第一五四表 同 (地方長官委任許可債).....121


議 會

第一五五表 貴族院多額納稅議員互選人員.....123  
 第一五六表 衆議院議員選舉.....123  
 第一五七表 縣會議員選舉.....124  
 第一五八表 郡會議員選舉.....124  
 第一五九表 市町村會議員及選舉有權者.....125

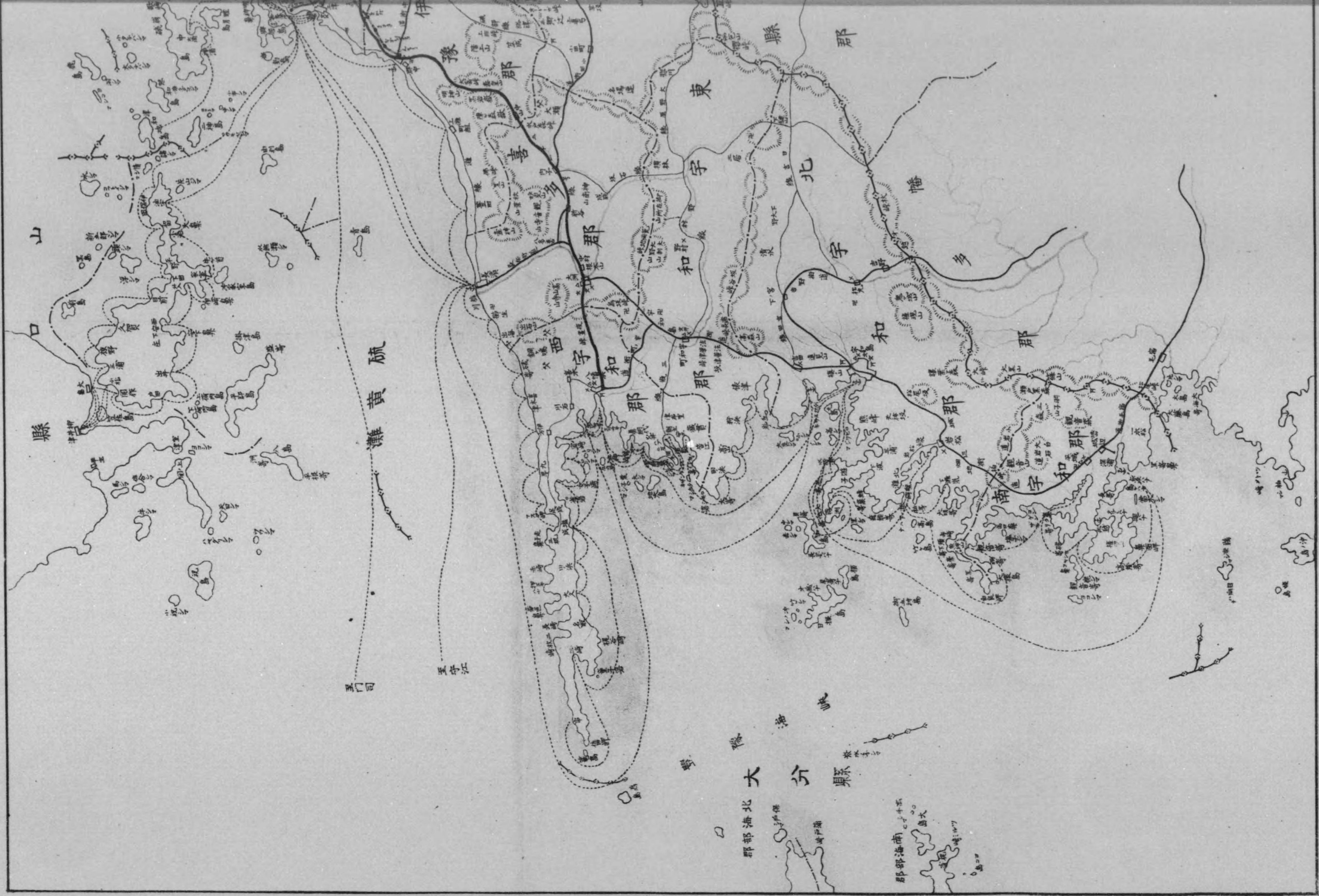
官公吏及公文書

第一六〇表 愛媛縣官吏々員.....127  
 第一六一表 郡役所職員.....127  
 第一六二表 松山市吏員.....128  
 第一六三表ノ一 町村吏員ノ一.....128  
 第一六三表ノ二 町村吏員ノ二.....129  
 第一六四表 縣發布令達.....129  
 第一六五表 縣廳收受發送公文書.....130  
 第一六六表 郡市役所收受發送公文書.....130









山口縣

疏黃灘

王守江

大分縣

南海郡

西和郡

東和郡

北和郡

南和郡

喜多郡

宇和郡

宇和郡

宇和郡

宇和郡

海

豫

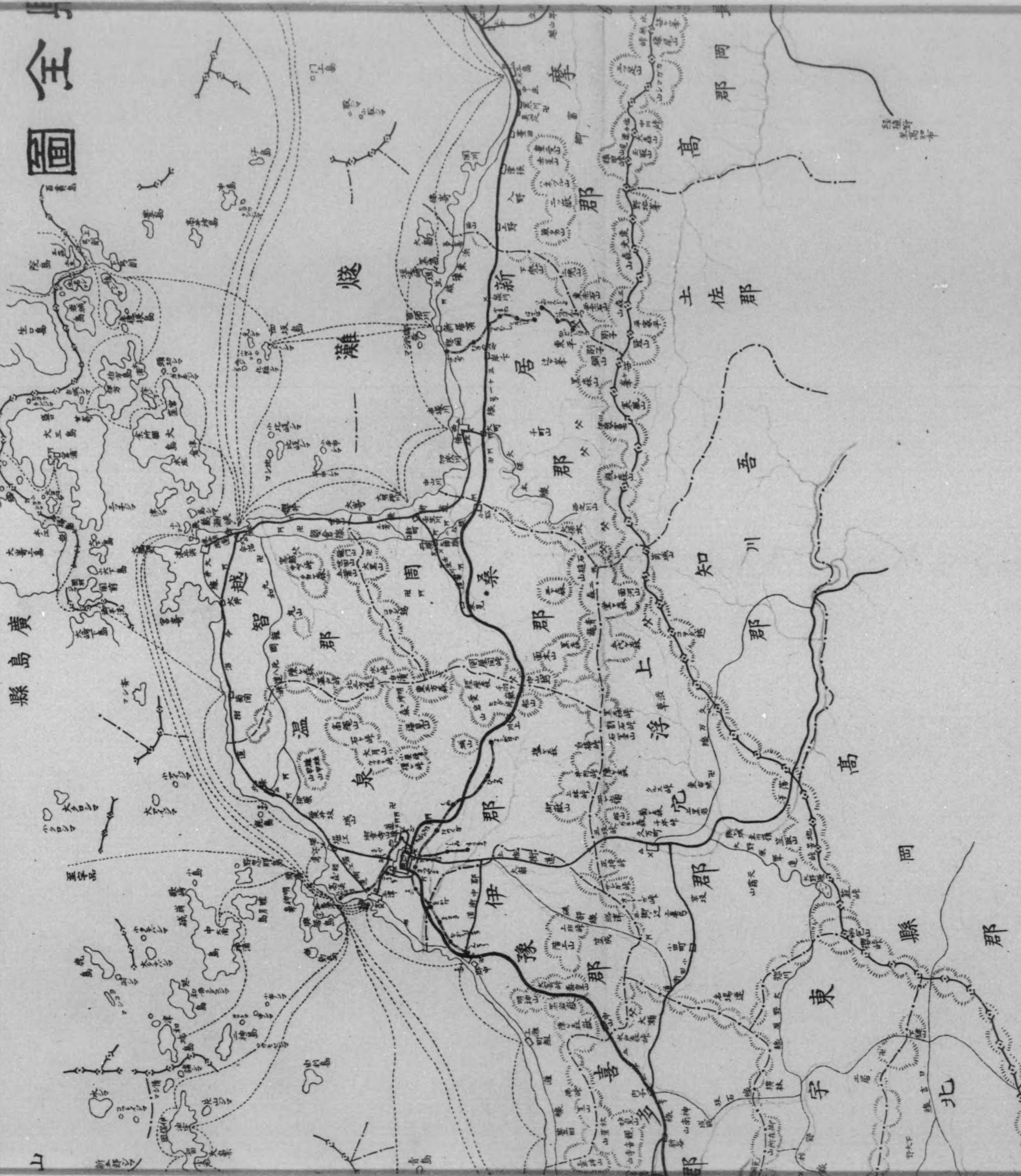
東

南

北



# 全圖



例

⚓	燈塔	臺所
⚓	港	所
⚓	古	城
⚓	温	泉
⚓	山	鎮
⚓	中	寺學校
⚓	警	察署
⚓	郡	市役所
⚓	縣	廳
⚓	佛	宇
⚓	神	社
⚓	市	邑
⚓	鐵	道
⚓	山	岳
⚓	河	川
⚓	里	道
⚓	縣	道
⚓	郡	界
⚓	國	界

九



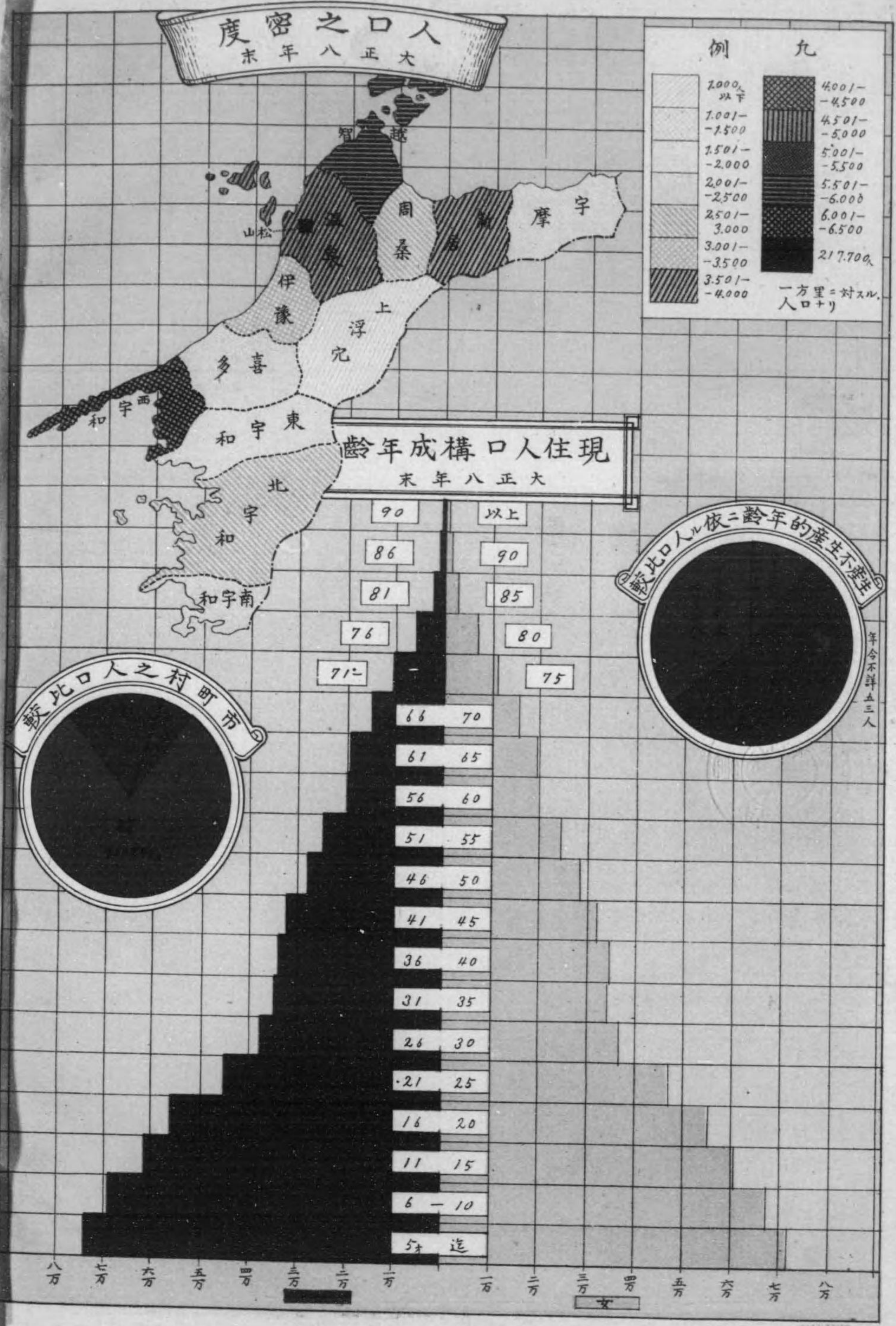
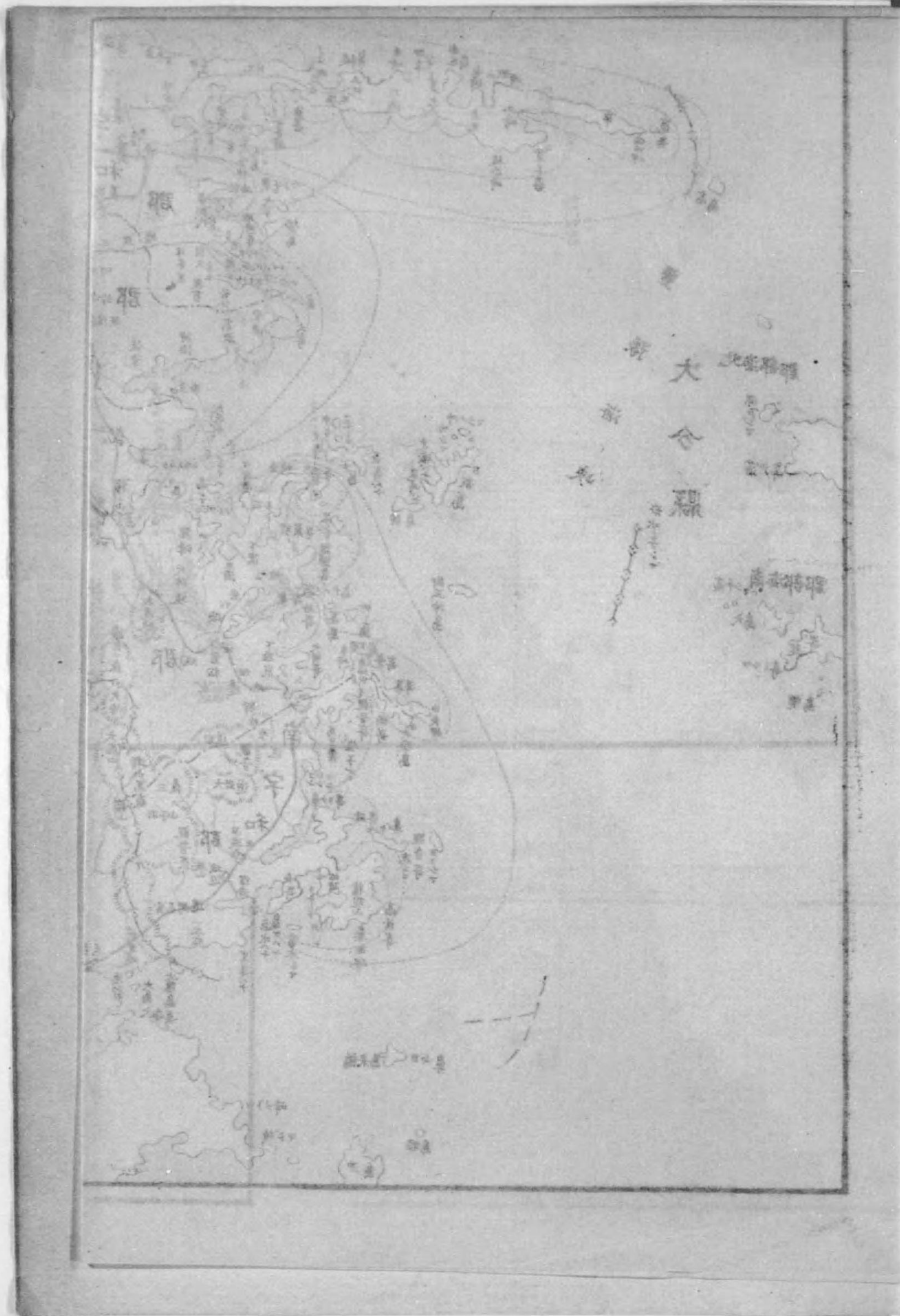
# 愛媛縣全圖



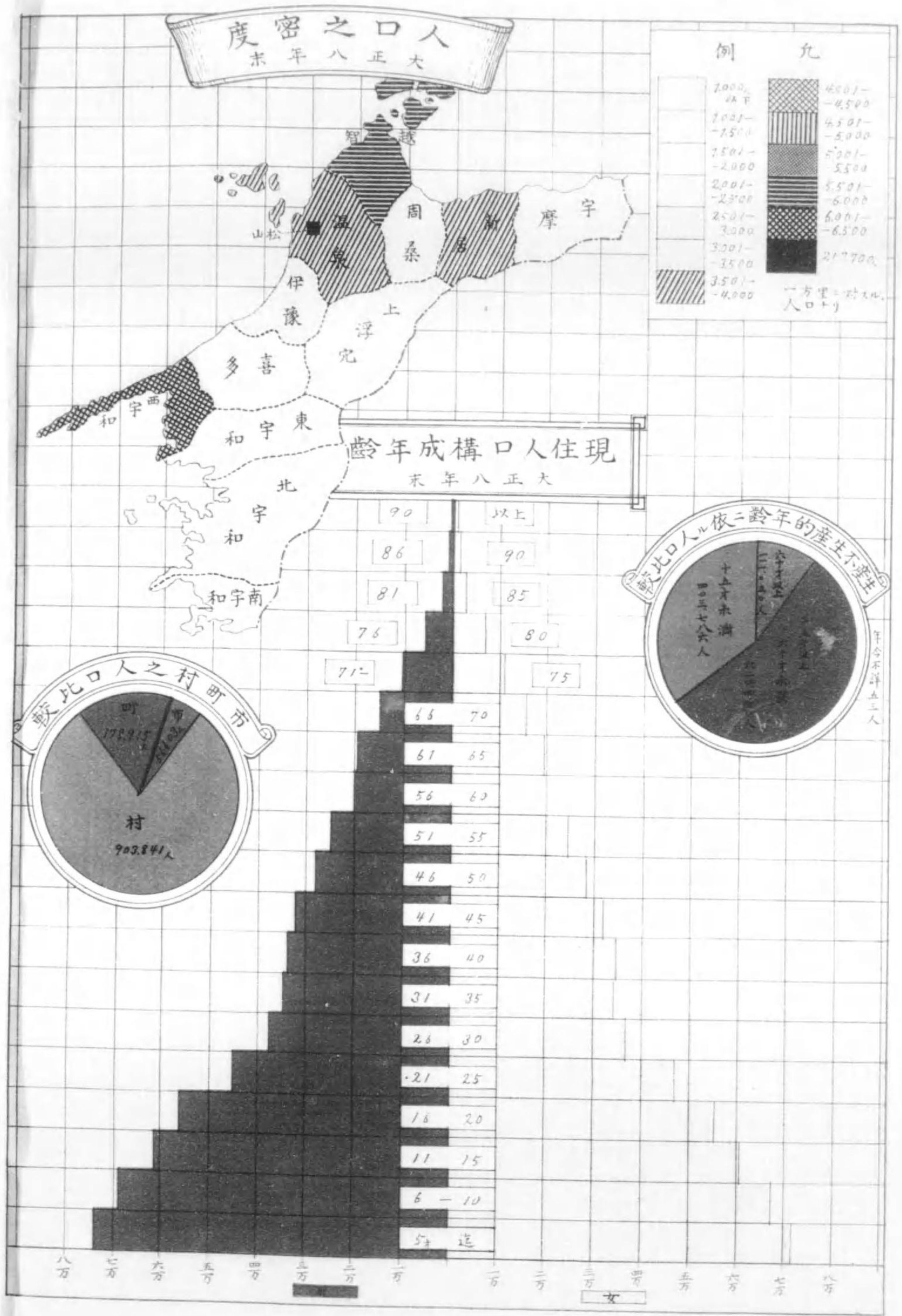
例

↓	投	所
⚓	港	所
□	古	城
⋯	温	泉
父	鎮	山
文	中	等
×	警	署
△	郡	役
回	縣	廳
卍	佛	宇
卍	神	社
□	市	邑
〰	鐵	道
〰	山	岳
〰	河	川
〰	里	道
〰	縣	道
〰	國	道
〰	郡	界
〰	國	界








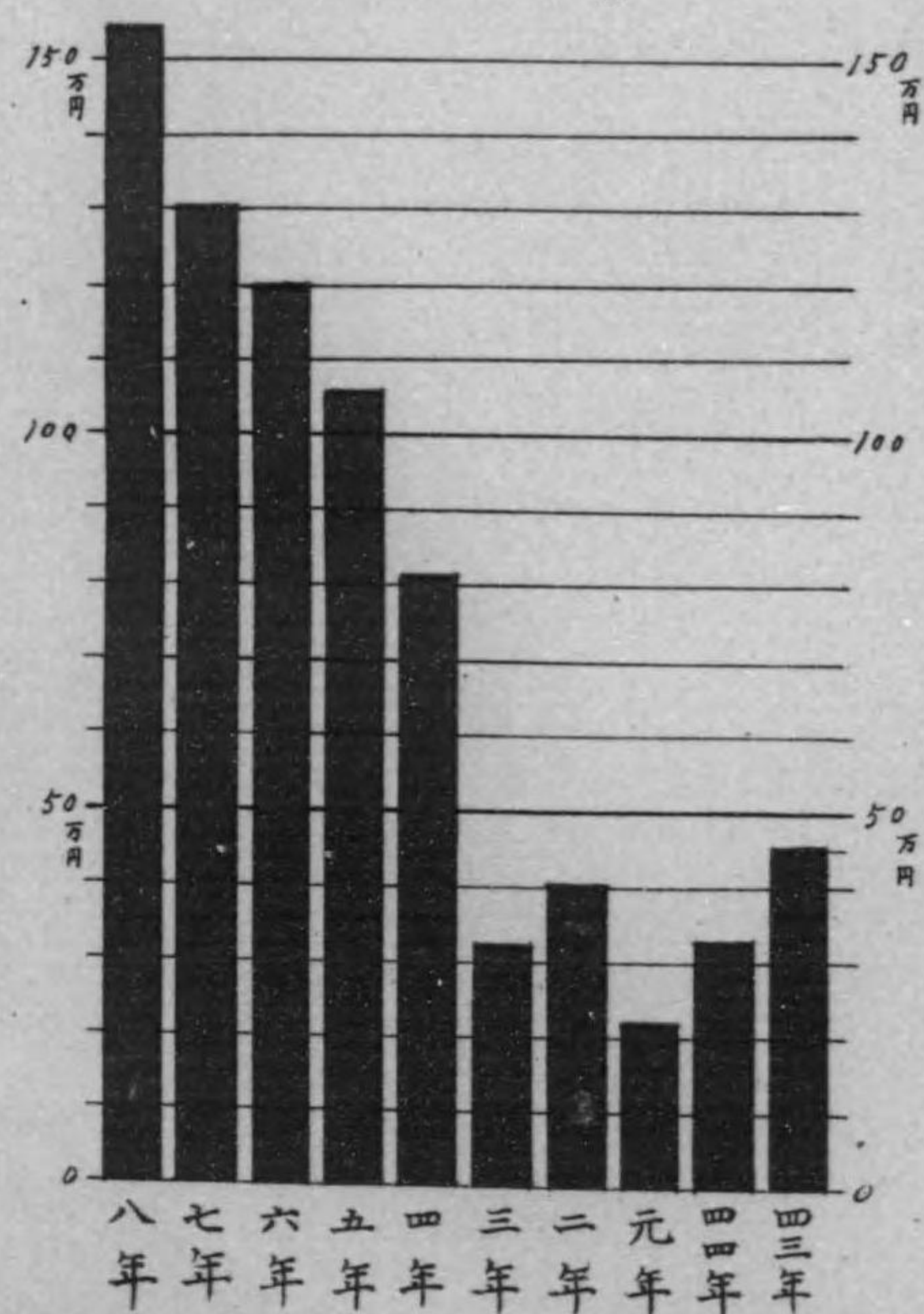




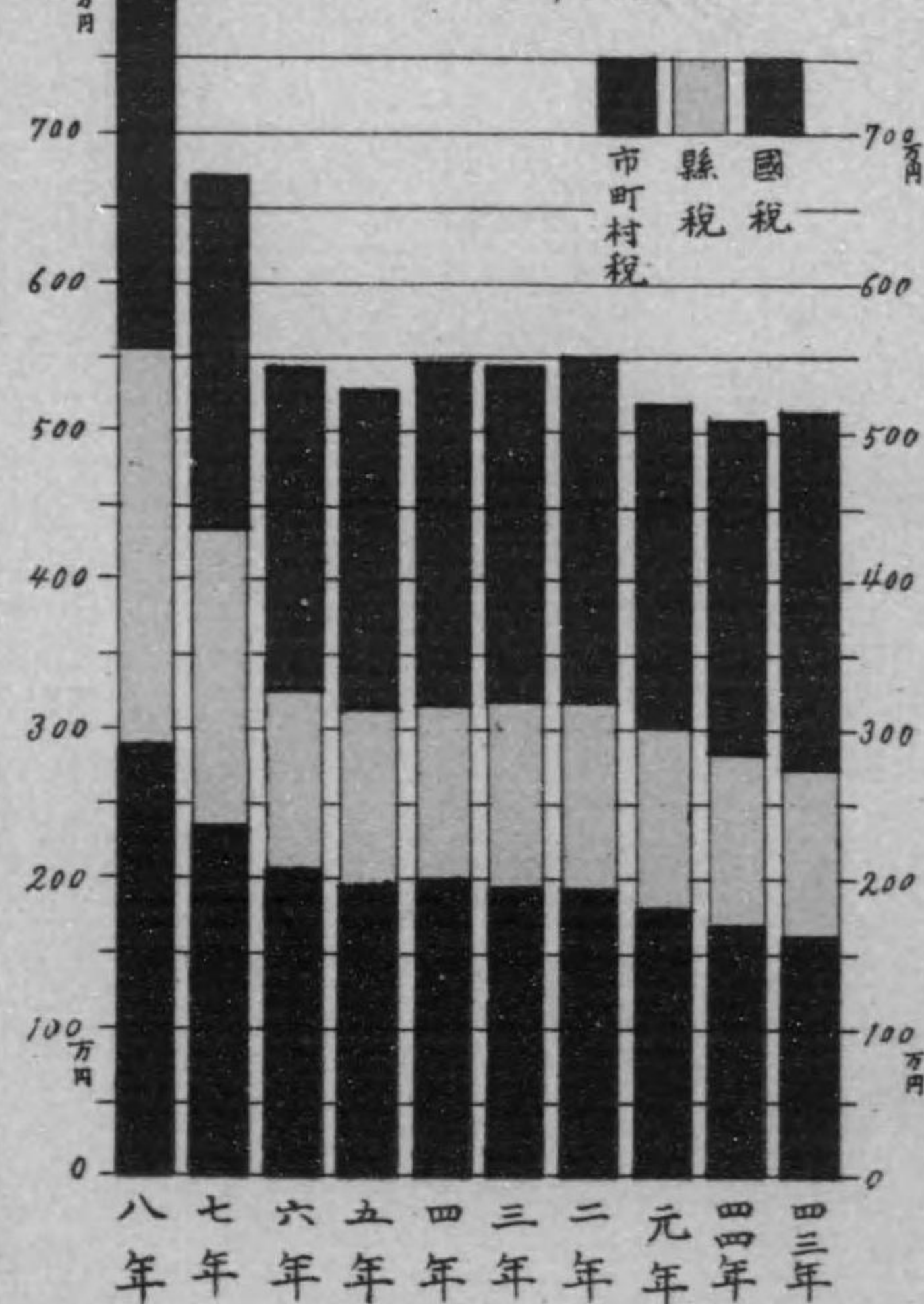
較比地租有有民



債方地 較比年累




租 稅 較比年累



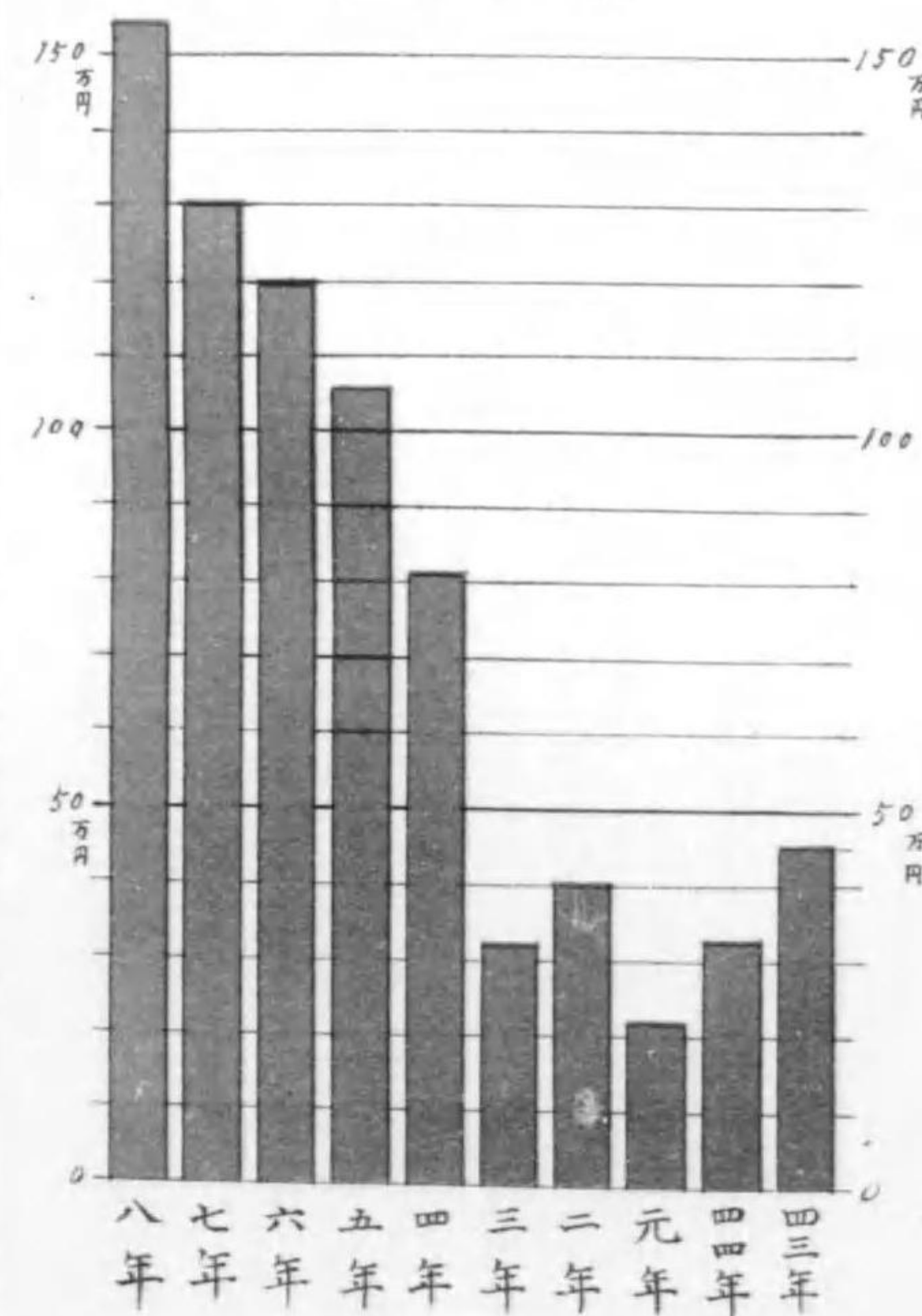


較比地租有有民

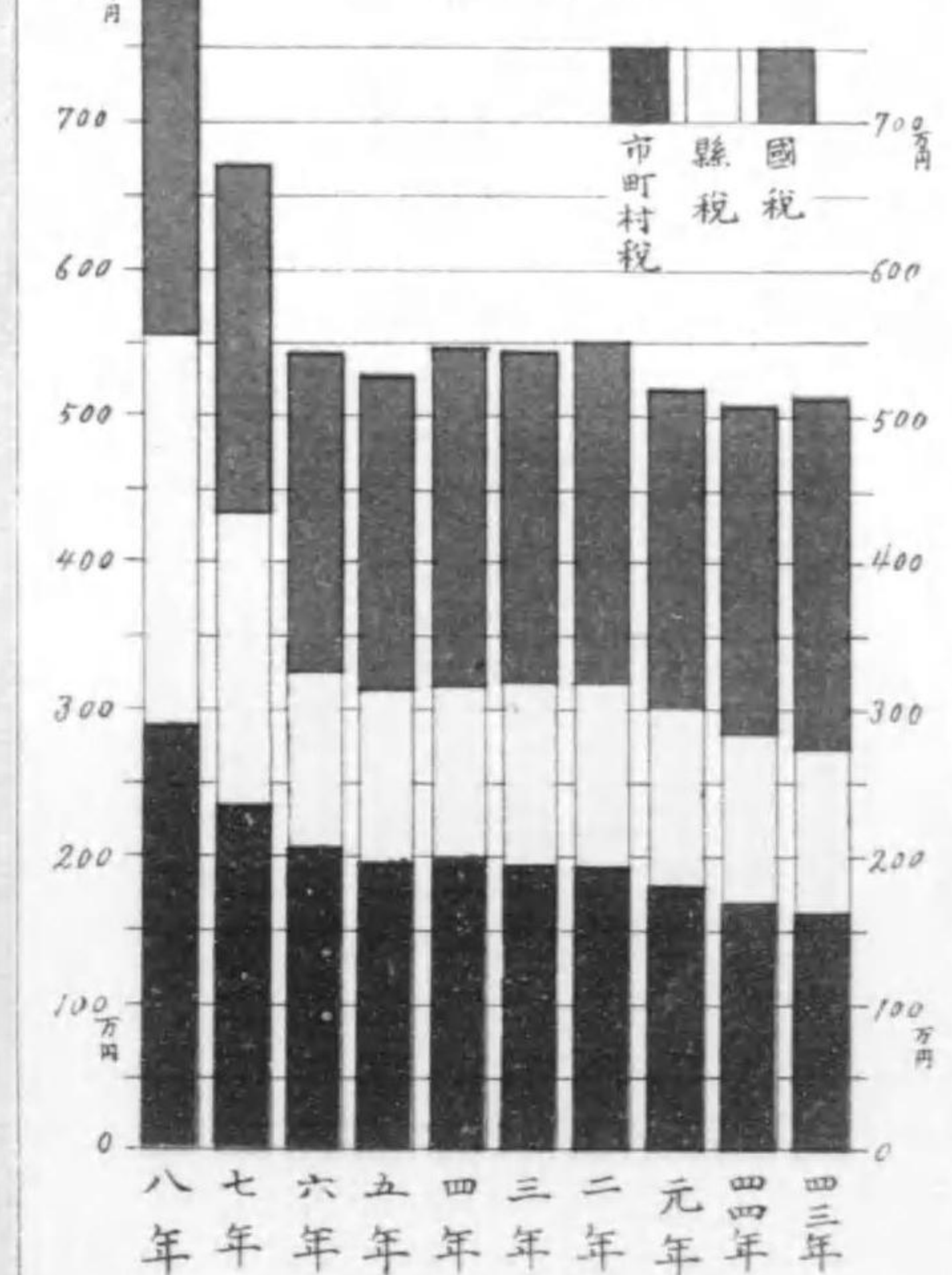
別及総 種地 林山 田 畑 地宅 地雜



債方地 較比年累



稅租 較比年累





# 土地

## 第一表 位置

縣	縣 廳 位 置		東 西		南 北	
	縣 所 在 地	經 緯 度	極 地 名	經 度	極 地 名	緯 度
愛媛縣	松山市大字一番町	東經 132°45' 北緯 33°50'	(東)宇摩郡曼陀峰 (西)西宇和郡佐田岬沖	東經 133°44' 西經 132°00'	(北)越智郡百貫島沖 (南)南宇和郡沖ノ左右沖	北緯 34°19' 南緯 32°48'

## 第二表 地勢

境界區劃	本縣ハ南海道ノ西北部ニ位シ伊豫ノ一國ヲ管轄ス東ハ德島・香川ノ兩縣ニ接シ南ハ高知縣ニ境シ北ハ備後灘・安藝灘及伊豫灘ニ面シ無數ノ島嶼ヲ以テ山口・廣島・岡山縣ト相交リ西ハ豊後海峽ヲ隔テ、宮崎・大分縣ト相對ス管内ヲ松山市及温泉・越智・周桑・新居・宇摩・上浮穴・伊豫・喜多・西宇和・東宇和・北宇和・南宇和ノ十二郡ニ分ツ
地形	狹長ニシテ東北ヨリ西南ニ長ク延長六十餘里幅員ハ一様ナラズト雖二十里ヨリ六七里ノ間ヲ出入ス
山脈	南方ハ山嶽蜿蜒トシテ障屏ノ如ク伊豫・土佐ノ間ニ於テ天然ノ境界ヲナス其支脈ハ縣内ニ連亘シ峯巒起伏シテ平坦部極メテ少ナク約山地八分平地二分ノ比ナリ山嶽ノ著名ナルモノ無シト雖モ海拔六千尺以上ノモノニ石鎚山・二ノ森・瓶ヶ森・笹ヶ峰・筒城山等アリ多ク土佐トノ國境ニ聳立ス
河川	河川中大ナルモノハ肱川ニシテ源ヲ東宇和郡ニ發シ迂回シテ喜多郡ニ入り長濱町ヲ經テ瀬戸内海ニ注ク其流程二十餘里其下流十二里ノ間ハ舟楫ヲ通ズ物資運輸ノ便ヲ有スルハ縣下唯本川アルノミナリ其他重信川・加茂川・蒼社川・中山川等アルモ僅カニ灌漑ノ用ヲ爲スニ過キス
島嶼	沿海大小ノ島嶼ニ富ミ其數二百有餘ニ達ス其ノ大ナルモノハ大三島・大島・伯方島・忽那島・興居島等ナリ
海岸	其ノ延長三百拾里岬灣ノ出入頗ル多ク就中佐田岬ハ遠ク豊後海ニ突出シ其ノ長サ十二里大分縣佐賀關ト相對ス
地質	南部石鎚山脈ハ結晶片岩帶ヨリ成リ東方宇摩郡深山川ノ溪谷ヨリ西方佐田半島ニ至ル北部瀬戸内海斜面ハ白堊紀層・第三紀層・新生層・花崗岩地處々ニ連リ概テ壤土質ニシテ地味肥沃米産ニ富メリ

## 第三表 沿革

石鎚縣	明治五年二月九日	松山縣	明治四年十一月十五日	倉敷縣	明治四年正月十八日	舊藩領	宇摩・新居・桑村・越智・風早ノ各一部	
				松山縣	明治四年七月十四日	松山藩	{周布・桑村・越智・風早・上浮穴・伊豫ノ各一部 野間・和氣・温泉・久米ノ全部	
				今治縣	明治四年七月十四日	今治藩	宇摩・越智ノ各一部	
				小松縣	明治四年七月十四日	小松藩	越智・周布ノ各一部	
				西條縣	明治四年七月十四日	西條藩	宇摩・新居・周布ノ各一部	
愛媛縣	明治廿一年十二月三日	(伊豫國)	愛媛縣	明治九年八月廿一日	(讚岐國)	愛媛縣	明治六年三月二十日	(伊豫國)
				宇和島縣	明治四年七月十四日	宇和島藩	宇和郡ノ一大部	
				吉田縣	明治四年七月十四日	吉田藩	宇和郡ノ一小部	
				大洲縣	明治四年七月十四日	大洲藩	喜多・上浮穴・伊豫・風早ノ各一部	
				新谷縣	明治四年七月十四日	新谷藩	喜多・上浮穴・伊豫ノ各一部	
神山縣	明治五年六月廿三日	宇和島縣	明治四年十一月十五日					



第四表 山 岳

所在地名	海面ヨリノ高さ	登リ口ノ地名	山頂迄ノ里程
高石 總山 (一名河山)	3,244	野村村	1.18
常住山	6,537	野村村	7.18
三ヶ森山	4,500	野村村	6.00
伊豫ヶ峰 (一名石木戸山)	4,547	野村村	3.00
筒城山	6,270	野村村	2.30
庵澤山	6,135	野村村	1.14
瓶ヶ森山	4,831	野村村	3.00
笹ヶ峰	6,257	野村村	4.20
黒伊豫富士山	6,135	野村村	1.00
別子銅山	5,537	野村村	2.18
壙山	5,729	野村村	1.20
笹ヶ峰	4,260	野村村	1.18
笹ヶ星山	4,260	野村村	3.20
二ツ嶽山	3,439	野村村	3.00
天狗山	3,350	野村村	1.18
佐々連尾山	4,795	野村村	3.00
北上山	5,435	野村村	1.25
桂石中唐	5,435	野村村	3.00
大源妙	4,455	野村村	3.00
雨三	4,455	野村村	3.00
	4,633	野村村	5.18
	5,158	野村村	3.18
	4,039	野村村	1.20
	4,805	野村村	2.00
	5,082	野村村	3.00
	4,323	野村村	3.00
	5,033	野村村	1.20
	4,627	野村村	2.10
	4,171	野村村	3.10
	4,003	野村村	3.20
	3,076	野村村	2.00

第四表 山 岳 續

所在地名	海面ヨリノ高さ	登リ口ノ地名	山頂迄ノ里程
北ヶ森山	3,808	野村村	3.00
壺ヶ神山	2,343	野村村	2.28
觀能寺山	3,201	野村村	1.20
矢野山	2,284	野村村	1.00
兩包野山	2,706	野村村	2.20
	3,666	野村村	2.00
	5,400	野村村	1.15
	3,511	野村村	1.22

備考 本表ハ二千尺以上ニシテ著名ナルモノヲ掲グ里程ハ地方ノ概測ニ依ル山嶽中一字下ケニ記シタルモノハ前峰岳ノ支脈巒峰ヲ示シタルモノナリ

第五表 原 野

所在地名	高低	廣	表	面積	水利
横大丸水	原	町 2.10	町 20.00	町 52	不便
峯ヶ野	原	町 119.00	町 114.00	町 330	不便
野比ヶ原	原	町 1.40	町 25.00	町 39	不便
元ヶ原	原	町 6.00	町 4.27	町 32	不便
大丸竹白	原	町 6.40	町 5.00	町 40	不便
五中ア	原	町 9.00	町 5.22	町 58	不便
	原	町 6.40	町 5.15	町 42	不便
	原	町 8.36	町 5.50	町 42	不便
	原	町 10.20	町 13.30	町 69	不便
	原	町 9.27	町 2.48	町 31	不便
	原	町 7.00	町 4.02	町 34	不便

備考 本表ニハ面積三十町以上ノ原野ノミヲ掲グ廣表面積ハ地方ノ概測ニ依ル

第六表 河 川

水源地名	流末地名	管内經過	
		郡名	里程
立岩	川	温越	3.18
支玉	川	同	8.01
重	川	周桑	3.00
	川	温泉	10.01
	川	伊豫	7.21
	川	泉	3.25
	川	伊	5.17
	川	豫	3.02
	川	桑	7.25



第六表 河川 續

Table with columns for water source names, end names, and internal passage details (county, distance). Includes various river branches like 大嶺加, 支(較明), 支(東冠), etc.

備考 本表ニハ流程一里以上ノ河川ヲ掲ケ里程ハ地方ノ概測ニ依ル支ハ支派河ヲ示ス

第七表 島嶼

Table with columns for island names, surrounding area, and area. Includes 興居島, 睦月島, 睦野村.

第七表 島嶼 續

Table with columns for island names, surrounding area, and area. Includes 忽津忍二岩, 那和, 島嶼, etc.

備考 本表ハ島嶼ノ主ナルモノニシテ多少住民アルモノヲ掲ケ面積ハ地方ノ概測ニ依ル

第八表 面積及廣袤

大正八年末

Table showing area and extent (directions: 東, 西, 南, 北) for various locations. Includes 温越周新字, 泉智桑居, etc.

備考 面積ハ參謀本部陸地測量部ノ調査ニ據リ里程ハ地方ノ概測ニ依ル

第九表 郡市町村區劃 (郡市名ノ下ニ記載シタルハ郡市役所所在地 大字名ノ頭ニ○ヲ付シタルハ町村役場所在地)

Table showing district divisions for 温泉郡 and 松山市. Lists towns and villages with their respective administrative details.



第九表 郡市町村區劃 續

Table with 6 columns: 郡市名, 町村名, 大字名, 郡市名, 町村名, 大字名. It lists administrative divisions for various regions including 三津濱町, 古三津村, 生石村, etc., with their respective '大字' (major divisions) and counts.

第九表 郡市町村區劃 續

Table with 6 columns: 郡市名, 町村名, 大字名, 郡市名, 町村名, 大字名. It lists administrative divisions for various regions including 弘形村, 日野浦, 石山村, etc., with their respective '大字' (major divisions) and counts.







第一一表 小林區署區劃

大正八年末

Table with columns: 所在地, 區, 管轄面積, 現住人口, 戶數. Includes entries for 高知大林區署 and 四條小林區署.

第一二表 稅務署區劃

大正八年末

Table with columns: 所在地, 管轄區域, 管轄市町村數, 現住人口, 戶數. Includes entries for 丸龜稅務監督局 and 松山稅務署.

第一三表 裁判及登記區劃

大正八年末

Table with columns: 管轄區域, 管轄市町村數, 現住人口, 戶數. Includes entries for 松山區裁判所 and 松山市.

第一三表 裁判及登記區劃

續

Table with columns: 管轄區域, 管轄市町村數, 現住人口, 戶數. Includes entries for 大洲區裁判所, 八幡濱區裁判所, 西條區裁判所, 今治區裁判所, 宇和島區裁判所.



第一三表 裁判及登記區劃 續

Table with columns for region (管轄市), population (人口), and housing units (住戸數). Rows include various municipalities like 横林, 出張所, etc.

備考 西字和郡及岩村ノ人口戸數ハ八幡濱區裁判所 東字和郡貝吹村及魚成村ノ人口戸數ハ野村出張所ノ一方ニ計上セリ

第一四表 官有地 (内務省所管) 大正八年十二月三十一日

Table showing public land (官有地) categorized by type (第一種地, 第二種地, etc.) and location (e.g., 温越, 泉智, etc.).

備考 本表ハ從來年々ノ異動ヲ加除シ來リタルモノナルガ本年分ハ特ニ根本的ノ調査ナシタル結果前年末ト甚シキ差違ヲ生シタルモノナリ

第一五表ノ一 民有々租地々目段別地價筆數 其ノ一 大正九年一月一日

Table showing private rental land (民有々租地) by segment (段別) and price (地價). Rows include 温越, 泉智, etc.

第一五表ノ一 民有々租地々目段別地價筆數 續

Table showing private rental land (民有々租地) by segment (段別) and price (地價) for various municipalities like 周新, 桑居, etc.

備考 反別ノ計ハ各郡市ニ於ケル畝以下ノ端數ヲ四捨五入セザルモノニ依リ集計シタルモノナリ

第一五表ノ二 民有々租地々目段別地價筆數 其ノ二 大正九年一月一日

Table showing private rental land (民有々租地) by segment (段別) and price (地價) for various municipalities like 温越, 泉智, etc.



第一五表ノ三 民有々租地々目段別地價筆數 其ノ三 大正九年一月一日

Table with columns for land type (野, 雜種地), price (地價), and number of lots (筆數). Includes sub-sections for various municipalities like 温越周新宇, 上伊喜西東, 北南松, and a summary section for 大正八年一月一日 to 同同同同.

第一六表 民有々租地歩合及人口當 大正九年一月一日

Table showing land use percentages (主要地目百分比) and population per person (現住人口一人當) for various land types (田, 畑, 宅, 地, 山, 林, 其他). Includes the same municipal breakdown as Table 15.

備考 現住人口ハ前年十二月末現在ノモノナリ

第一七表 民有々租地反別地價町村別

Table listing land prices by municipality (郡名) and village (町村名). Columns include total price (總地價) and population per person (現住人口一人=付別). Includes municipalities like 温泉郡, 周桑郡, 新居郡, and 越智郡.



第一七表 民有々租地反別地價町村別 續

Table with columns: 郡名, 町村名, 總段別, 總地價, 現住人口一人ニ付別. Rows include 中飯大神, 神加桶水大, 宇摩郡, 上浮穴郡, 伊豫郡, 喜多郡, 西宇和郡.

第一七表 民有々租地反別地價町村別 續

Table with columns: 郡名, 町村名, 總段別, 總地價, 現住人口一人ニ付別. Rows include 二真川舌矢, 喜立成三二, 東宇和郡, 北宇和郡, 南宇和郡, 今治市.

備考 本表ハ大正六年十二月末日ノ土地段別ニシテ現住人口當ハ大正八年十二月末日ノ人口ニ依リ今治市ハ今治町及日吉村ノ人口ヲ合シタルモノニ依ル

第一八表 民有免租地段別 大正九年一月一日

Table with columns: 學校地, 社地, 墳墓地, 溜池, 用水, 厩路, 堤塘井溝, 鐵道, 軌道, 道安林, 道路, 其他, 計. Row: 温泉郡.



第一八表 民有免租地段別 續

Table with 14 columns: 學校地, 社地, 墳墓地, 溜池, 用水, 濬路, 堤塘, 井溝, 鐵道, 軌道, 保安林, 道路, 其他, 計. Rows include 越前新字, 泉智桑居摩郡, 伊豫多郡, 伊喜西東北字, 南字和郡, 南松山郡, 計, 大正八年一月一日, 大正六年末, 大正五年末, 大正四年末, 大正三年末, 同二元, 同明治四年末, 同明治三年末.

備考 墳墓地ニハ火葬場敷地ヲ合算セリ  
大正八年一月一日以前ノ分位位ヲ四捨五入シタルモノナルモ其數字不明ナルヲ以テ數字ヲ填充セザルモノナリ

第一九表 民有年期地段別 大正九年一月一日

Table with 14 columns: 免租ノモノ (荒地, 新開地, 其他, 計), 有租ノモノ (低價地, 開墾地, 開拓地, 地目變換地, 耕地區劃形變地, 其他, 計), 合計. Rows include 温越前新字, 泉智桑居摩郡, 上伊豫多郡, 伊喜西東北字, 北南松山郡, 計, 大正八年一月一日, 大正六年末, 大正五年末, 大正四年末, 大正三年末, 同二元, 同明治四年末, 同明治三年末.

第一九表 民有年期地段別 續

Table with 11 columns: 免租ノモノ (荒地, 新開地, 其他, 計), 有租ノモノ (低價地, 開墾地, 開拓地, 地目變換地, 耕地區劃形變地, 其他, 計), 合計. Rows include 明治四四年末, 同明治三九年末.

備考 有租ノ其ノ他ハ地租輕減地ナリ  
大正六年末以前ノ分位位ヲ四捨五入シタルモノナルモ其數字不明ナルヲ以テ數字ヲ填充セズ

第二〇表 荒地々種反別 大正九年一月一日

Table with 11 columns: 田, 畑, 宅地, 鹽田, 山, 林, 原, 野, 其他, 計. Rows include 温越前新字, 泉智桑居摩郡, 上伊豫多郡, 伊喜西東北字, 北南松山郡, 計, 大正八年一月一日, 大正六年末, 大正五年末.



氣象

第二一表 測候所及觀測所

大正八年末

	所在地	位置		晴雨計 海面 ノ高サ		所在地	位置		晴雨計 海面 ノ高サ
		北緯	東經				北緯	東經	
松山測候所 三津濱 今丹原條	松山市大字持田	33°50'	132°45'	32.4	觀測所	喜多郡大洲町本町	33°31'	132°33'	—
	温泉郡三津濱町榮町	33°25'	132°43'	—		喜多郡大洲村大字若宮	33°31'	132°33'	—
	越智郡今治町今治	34°04'	133°01'	—		西宇和郡八幡濱町	33°28'	132°26'	—
	周桑郡丹原町丹原	33°54'	133°05'	—		東宇和郡宇和町卯之町	33°24'	132°31'	—
測多喜濱島 三久郡小田町	新居郡多喜濱村多喜濱	33°59'	133°21'	—	御四新東	南宇和郡御莊村平城	32°58'	132°34'	—
	宇摩郡三島町	33°59'	133°34'	—		越智郡宮窪村四坂島	34°06'	133°11'	113.2
	上浮穴郡久万町久万町	33°40'	132°53'	—		新居郡新居濱	33°58'	133°17'	5.1
	伊豫郡郡中町灘町	33°46'	132°42'	—		新居郡角野村東平	33°52'	133°19'	785.0
	上浮穴郡小田町村	33°36'	132°48'	—					

備考 原野ハ原野種製造所ナリ

第二二表 氣象ノ一

大正八年

	平均	空氣ノ壓力				空氣ノ溫度				水蒸氣 ノ張力 平均	空氣ノ溫度			
		最高		最低		最高		最低			平均	最乾		
		示度	其日	示度	其日	示度	其日	示度	其日					
松 山 測 候 所														
一 二 三 四 五	月	763.44	771.5	7	752.7	12	4.68	16.4	10	-3.0	20	4.96	75.6	40
	月	762.96	774.4	6	753.2	22	5.14	16.6	18	-4.7	5	5.00	75.6	37
	月	760.99	769.7	11	751.7	24	8.99	20.7	18	-1.3	3	6.53	75.7	33
	月	759.08	768.3	2	749.4	22	13.16	23.4	22 26	0.8	12	7.81	70.1	25
	月	758.03	765.6	5	750.3	2	17.28	28.5	27	3.1	16	10.73	73.8	37
六 七 八 九 十	月	752.86	763.1	1	742.1	13	21.76	30.3	6	13.6	2	15.66	81.5	21
	月	755.64	759.2	21	751.2	31	25.30	33.6	30	16.5	10	19.08	80.5	44
	月	754.94	762.5	25	743.6	4 16	26.18	34.1	12	19.0	21	19.47	78.3	42
	月	756.57	763.5	24	745.3	15	22.18	35.9	4	11.2	28	15.33	77.8	38
	月	759.97	765.7	23	747.9	5	16.72	27.4	3	5.0	22	10.96	77.9	38
十 一 二	月	762.27	769.4	26	755.9	12	11.96	22.3	3 6	-0.7	26	8.32	79.1	41
	月	763.67	772.6	23	751.5	28	6.29	17.8	4	-2.3	23	5.12	71.8	35
全 大 同 同	年	759.20	774.4	2 6	742.1	6 13	14.97	35.0	9 4	-1.7	2 5	10.75	76.5	21
	正 七	759.86	773.8	3 3	717.7	7 12	14.31	35.0	7 1	-6.2	1 17	10.67	77.3	26
	六 五	759.13	772.9	1 11	740.4	8 3	14.24	34.5	7 7	-5.8	12 28	10.54	75.3	29
	同 四	760.33	775.5	1 5	746.8	8 10	15.70	34.2	7 16	-3.2	3 19	11.50	76.8	29
	年	759.21	773.1	11 21	727.3	9 8	15.41	37.0	8 2	-4.7	1 14	11.47	78.4	32
私 設 觀 測 所														
大 正 八 年	四坂島	752.0	766.4	2 6	735.7	8 4	16.1	32.8	9 4	-2.6	1 20 2 9	10.5	72.0	26
	新居濱	761.7	776.9	2 6	744.8	6 13	16.5	33.3	9 9	-2.5	2 5	10.7	73.0	24
	東平	694.4	740.5	2 6	680.4	6 13	—	28.4	9 9	-10.1	2 5	8.6	76.0	25



第二三表 氣象ノ二

大正八年

Table with columns for precipitation (降水量), sunshine (日照時數), evaporation (蒸發), wind (風), and earthquakes (地震). Rows include monthly data for 1919 and 1920, and annual totals for 1917-1920. Locations include 松山測候所 and 私設測候所.

第二四表 氣象ノ三 (松山測候所)

大正八年

Table showing daily weather counts (天氣日數) for 1919 and 1920. Columns include months and years. Rows list weather types like 快曇雨雪霰, 雷, 風, 霜, 霧, 霰.

第二五表 地方別空氣ノ温度

大正八年

Table of monthly air temperature (地方別空氣ノ温度) for various locations in 1919. Columns: 一月 to 十二月, 全年平均, 累年平均. Locations include 今四丹西新, 坂居, 治島原條濱, etc.

備考 三津濱ハ欠測

第二六表 地方別空氣温度ノ極

大正八年

Table of extreme air temperatures (地方別空氣温度ノ極) for various locations in 1919. Columns: 最高, 最低. Rows list locations like 今四丹西新, 坂居, 治島原條濱, etc.

備考 三津濱ハ欠測

第二七表 地方別降水量

大正八年

Table of monthly precipitation (地方別降水量) for various locations in 1919. Columns: 一月 to 十二月, 年. Locations include 今四丹西新, 坂居, 治島原條濱, etc.



第二七表 地方別降水量 續

Table with 15 columns: 一月, 二月, 三月, 四月, 五月, 六月, 七月, 八月, 九月, 十月, 十一月, 十二月, 年. Rows include locations like 久郡小大八, 田幡, 宇字御松大, etc.

備考 三津濱ハ欠測

第二八表 地方別風ノ方向 大正八年

Table with 17 columns: 風向 (North, North-East, East, South-East, South, South-West, West, North-West, West, West-North, West-North-West, West-North-East, West-South, West-South-East, West-South-West, West-South-East, West-North-West), 平均方向. Rows include locations like 今四丹西新, 坂居, 多三久郡小, etc.

備考 三津濱ハ欠測 松山ハ毎時其他ハ一日一回観測

戸 口

第二九表 本籍人口及現住人口並ニ現住戸數累年表

Table with 12 columns: 本籍人口 (男, 女, 計), 現住人口 (男, 女, 計), 現住戸數, 本籍人口百ニ付現住人口, 現住戸數百ニ付現住人口, 一方里ニ付現住人口, 女百ニ付男 (本籍人口, 現住人口). Rows include years from 大正八年末 to 同二十二年末.

備考 本表本籍人口ノ全部及明治三十五年以降ノ現住戸口ハ大正三年以來本縣統計書ニ掲載シタル材料ニ依リ明治三十四年以前ノ現住戸口ハ明治三十五年本縣統計書及帝國統計年鑑ニ依リ。明治二十年末ノ本籍人口中ニハ無籍在監人ヲ含メリ。明治三十三年ニ於テ本籍人口ト現住人口ト同一數ナルハ何レカニ誤謬アルモノト想像セラル。モ他日確實ナル材料ヲ發見シタル際ニ校正スベシ

第三〇表 人口戸數ノ増加狀況 (全 管)

Table with 10 columns: 增加實數及歩合 (本籍人口, 現住人口, 現住戸數), 明治十九年末ヲ百トシタル指數 (本籍人口, 現住人口, 現住戸數). Rows include years from 大正八年年 to 自明治四十年至同四十四年.



第三〇表 人口戸数ノ増加状況 續

Table with columns for population and household counts, including sub-headers for '本籍人口' and '現住人口'.

備考 明治十九年末ハ本籍人口 894,339 現住人口 888,391 現住戸数 186,478 ナリ
大正八年ヨリ過去最近五ヶ年間増加實數及千人ニ對スル増加歩合ハ本籍人口實數 48,353 歩合 41.0 現住人口實數 31,736 歩合 29.5 現住戸數實數 3,644 歩合 18.2 ナリ

第三一表 本籍人口現住人口竝ニ現住戸數 (郡市別)

Large table showing population and household data by prefecture (郡市別), including columns for '本籍人口', '現住人口', and '現住戸數'.

第三一表 本籍人口現住人口竝ニ現住戸數 續

Continuation of the population and household data table, showing detailed figures for various prefectures and municipalities.



第三一表 本籍人口現住人口並ニ現住戸數 續

Table with columns for survey period, population (male/female/total), and household counts for various regions including North and South Utsunomiya, and the City of Maibara.

備考 数字ノ頭ニ(一)ヲ附シタルハ歳ナリ

第三二表 本籍人口現住人口並ニ現住戸數 (町村別) 大正八年十二月末

Detailed table showing population and household data by town and village, including areas like Maibara, Utsunomiya, and others.

第三二表 本籍人口現住人口並ニ現住戸數 續

Continuation of the population and household data table, listing specific towns and villages with their respective statistics.



第三二表 本籍人口現住人口並=現住戸數 續

Table with columns for population (本籍人口, 現住人口) and household counts (現住戸數, 本籍人口百=付現住人口, 現住戸數百=付現住人口) for various municipalities in the region.

第三二表 本籍人口現住人口並=現住戸數 續

Table with columns for population (本籍人口, 現住人口) and household counts (現住戸數, 本籍人口百=付現住人口, 現住戸數百=付現住人口) for various municipalities in the region.



第三二表 本籍人口現住人口並=現住戸數 續

Table with columns for population (本籍人口, 現住人口) and household counts (現住戸數) for various municipalities in the Tohoku region.

第三二表 本籍人口現住人口並=現住戸數 續

Table with columns for population (本籍人口, 現住人口) and household counts (現住戸數) for various municipalities in the Tohoku region.







第三五表 現住人口階級ニ依リ分チタル市町村數及其人口 續

	大正 四年末	大正 五年末	大正 六年末	大正 七年末	大正 八年末	大正八年末ノ内		比 例(人口千ニ付)				
						男	女	大正 四年末	大正 五年末	大正 六年末	大正 七年末	大正 八年末
3,001 {市町村數 4,000 {人 口	80	75	80	73	73	127,256	125,361	247.5	230.3	246.1	226.6	221.7
4,001 {市町村數 5,000 {人 口	40	43	38	40	43	96,120	95,216	162.0	171.1	150.8	159.7	167.9
5,001 {市町村數 6,000 {人 口	23	23	22	22	22	58,471	59,313	110.4	110.2	105.9	105.4	103.4
6,001 {市町村數 7,000 {人 口	11	9	9	11	11	36,244	35,985	65.2	52.4	52.2	65.0	63.4
7,001 {市町村數 8,000 {人 口	12	13	14	10	10	37,616	36,496	81.2	86.5	94.4	65.8	65.0
8,001 {市町村數 9,000 {人 口	—	1	1	2	3	11,609	13,682	—	7.2	7.3	14.7	22.2
9,001 {市町村數 10,000 {人 口	1	—	—	—	—	—	—	9.0	—	—	—	—
10,001 {市町村數 20,000 {人 口	3	4	4	2	3	16,159	16,966	37.2	47.4	52.9	20.1	29.1
20,001 {市町村數 30,000 {人 口	—	—	—	2	2	20,822	22,669	—	—	—	37.2	38.2
30,001 {市町村數 40,000 {人 口	—	—	—	—	—	—	—	—	—	—	—	—
40,001 {市町村數 50,000 {人 口	1	—	—	—	—	—	—	43.1	—	—	—	—
50,001 {市町村數 以 上 {人 口	—	1	1	1	1	28,456	28,147	—	48.5	48.2	50.2	49.7
合 計 {市町村數 {人 口	298	298	297	297	297	569,375	569,984	1,000.0	1,000.0	1,000.0	1,000.0	1,000.0



第三六表 依 年 齡 性 別

Table with columns for age (年齢), sex (性別), and population counts for various years (e.g., 正八年, 同三二, 同四十四, etc.).

分 子 々 人 口

大正八年末

Table with columns for population counts by region (喜多, 西宇和, 東宇和, 北宇和, 南宇和, 松山市) and sex, with a total count (計) and age-specific population (各年齢人口) on the right.











第四〇表 人口動態總覽 (比例數) 大正八年

Table with columns for population, marriages, divorces, births, deaths, and sex ratios for various regions like 温越周新, 泉智桑居摩, etc.

第四一表 月ニ依リ分チタル本籍人ノ婚姻 大正八年

Table showing monthly marriage statistics for various regions, including 温越周新, 泉智桑居摩, etc.

第四二表 月ニ依リ分チタル本籍人ノ離婚 大正八年

Table showing monthly divorce statistics for various regions, including 温越周新, 泉智桑居摩, etc.

第四三表 体性及月ニ依リ分チタル本籍人ノ生産 大正八年

Table showing monthly birth statistics by sex for various regions, including 温越周新, 泉智桑居摩, etc.



第四三表 体性及月ニ依リ分チタル本籍人ノ生産 續

			一月	二月	三月	四月	五月	六月	七月	八月	九月	十月	十一月	十二月	計
女															
温越周新宇	泉智桑居摩	郡郡郡郡郡	274	314	331	206	190	180	163	130	158	230	210	264	2,678
			277	332	358	206	239	166	183	150	186	215	247	276	2,835
			101	113	150	86	77	63	66	54	66	85	107	107	1,073
			166	209	202	142	118	102	116	99	112	131	168	149	1,073
			140	152	202	103	117	88	98	87	89	139	150	141	1,714
上伊喜西東	浮豫多	穴郡郡郡郡	81	67	67	56	36	49	50	48	44	36	74	71	677
			110	105	157	104	104	92	89	59	88	99	101	115	1,201
			144	138	141	101	111	108	70	79	96	141	103	115	1,347
			179	145	170	122	114	95	86	48	90	135	150	141	1,475
			67	93	78	54	60	55	59	42	56	80	84	66	794
北南松	字和	郡郡市	297	208	188	119	162	142	140	117	131	176	213	187	1,984
			31	60	71	47	38	52	32	27	25	46	51	60	540
			74	77	93	56	46	44	36	28	37	53	42	45	631
			1,851	2,013	2,204	1,402	1,412	1,236	1,168	968	1,176	1,566	1,728	1,731	18,455
大同同同同	正七	年年年年	2,023	1,972	2,311	1,442	1,414	1,254	1,387	1,269	1,176	1,394	1,639	1,442	19,030
	六五	年年年年	1,926	1,963	2,096	1,493	1,460	1,283	1,382	1,379	1,483	1,524	1,575	1,519	19,157
	四三	年年年年	1,999	1,885	2,040	1,318	1,350	1,323	1,376	1,449	1,557	1,520	1,467	1,477	18,717
	二四	年年年年	1,884	1,763	2,075	1,227	1,245	1,253	1,353	1,299	1,476	1,588	1,639	1,789	18,602
	治四	年年年年	2,053	1,792	2,013	1,407	1,403	1,312	1,421	1,399	1,428	1,608	1,606	1,504	19,016
大同同同同	二四	年年年年	1,872	1,798	2,080	1,328	1,414	1,232	1,297	1,373	1,473	1,571	1,885	1,583	18,706
	治四	年年年年	1,991	1,831	1,992	1,335	1,203	1,196	1,208	1,397	1,368	1,594	1,638	1,769	18,444
	治四	年年年年	1,919	1,841	1,963	1,269	1,281	1,177	1,298	1,322	1,437	1,439	1,589	1,563	18,008
	治四	年年年年	1,968	1,844	2,183	1,266	1,234	1,250	1,328	1,299	1,443	1,384	1,522	1,493	18,214
男															
温越周新宇	泉智桑居摩	郡郡郡郡郡	572	590	657	400	366	362	349	311	338	504	507	520	5,476
			583	610	692	418	438	350	399	330	375	486	518	540	5,739
			232	217	298	167	141	134	135	126	135	198	229	215	2,227
			333	387	384	287	251	211	232	209	215	313	353	292	3,457
			304	322	342	205	219	181	210	181	193	285	295	292	3,029
上伊喜西東	浮豫多	穴郡郡郡郡	161	136	139	119	89	97	104	89	85	92	148	122	1,381
			241	234	291	210	196	173	141	121	172	207	228	220	2,435
			269	269	279	211	205	209	140	171	195	260	223	244	2,675
			351	312	309	215	248	191	184	121	203	276	324	279	3,013
			147	171	166	118	116	105	107	87	114	155	176	141	1,603
北南松	字和	郡郡市	420	387	382	275	303	312	253	235	277	375	456	409	4,084
			68	120	125	92	84	102	64	53	61	104	119	113	1,105
			160	145	165	112	100	86	73	65	96	105	94	114	1,315
			3,841	3,900	4,229	2,829	2,756	2,514	2,391	2,099	2,459	3,360	3,670	3,501	37,540
大同同同同	正七	年年年年	4,223	4,091	4,613	2,917	2,951	2,584	2,892	2,721	2,992	2,999	3,404	2,939	39,326
	六五	年年年年	3,989	3,952	4,251	2,999	2,985	2,592	2,825	2,912	3,135	3,259	3,282	3,070	39,251
	四三	年年年年	4,092	3,886	4,005	2,783	2,817	2,742	2,855	2,859	2,068	3,149	3,192	3,002	38,450
	二四	年年年年	3,907	3,556	4,104	2,543	2,600	2,562	2,806	2,850	3,057	2,264	3,417	3,431	38,997
	治四	年年年年	4,147	3,588	3,962	2,905	2,889	2,749	2,835	2,783	3,010	3,305	3,361	3,161	38,685
大同同同同	二四	年年年年	3,882	3,645	4,125	2,638	2,832	2,457	2,653	2,730	2,952	3,208	3,412	3,144	37,678
	治四	年年年年	4,060	3,649	4,013	2,667	2,546	2,454	2,505	2,880	2,848	3,251	3,395	3,304	37,572
	治四	年年年年	3,909	3,599	3,917	2,638	2,599	2,489	2,670	2,730	2,911	3,075	3,387	3,145	37,099
	治四	年年年年	4,010	3,713	4,267	2,487	2,524	2,539	2,720	2,639	2,917	2,887	3,169	3,006	36,878

第四四表 体性及月ニ依リ分チタル本籍人ノ死亡 大正八年

			一月	二月	三月	四月	五月	六月	七月	八月	九月	十月	十一月	十二月	計
男															
温越周新宇	泉智桑居摩	郡郡郡郡郡	180	169	203	163	150	136	150	136	150	177	183	141	1,940
			210	172	197	160	144	125	168	136	178	141	133	150	1,914
			69	54	66	61	52	56	63	71	72	57	44	48	713
			74	88	107	89	73	86	96	104	85	76	72	87	1,037
			95	78	92	84	79	98	80	89	94	76	62	78	1,005
上伊喜西東	浮豫多	穴郡郡郡郡	41	47	79	61	40	35	35	47	51	29	36	53	554
			88	88	93	78	65	56	86	71	92	52	74	67	910
			83	93	170	128	78	79	54	91	96	83	71	72	1,098
			102	101	142	112	102	83	110	109	77	88	72	93	1,191
			73	64	56	53	32	58	54	60	48	46	53	52	649
北南松	字和	郡郡市	169	154	135	144	105	106	139	141	125	126	106	135	1,585
			39	36	36	26	26	34	44	52	46	44	28	30	441
			57	43	43	60	33	44	62	53	68	47	47	36	593
			1,280	1,187	1,419	1,219	979	996	1,141	1,201	1,215	1,006	932	1,061	13,636
大同同同同	正七	年年年年	1,314	1,300	1,211	1,006	972	919	1,104	1,341	1,321	1,237	3,009	1,475	16,209
	六五	年年年年	1,250	1,079	1,125	935	930	1,013	1,082	1,092	982	971	986	1,060	12,505
	四三	年年年年	991	1,099	1,155	944	882	948	1,067	1,079	1,148	1,137	952	963	12,304
	二四	年年年年	1,091	887	939	832	841	790	943	1,056	1,013	888	890	969	11,039
	治四	年年年年	1,091	1,114	907	920	849	922	1,067	1,093	1,084	988	886	1,021	11,942
大同同同同	二四	年年年年	1,075	911	967	750	816	890	1,024	968	937	814	821	995	10,908
	治四	年年年年	1,026	860	878	778	829	826	995	950	973	925	882	979	10,861
	治四	年年年年	995	845	868	755	771	853	971	1,019	935	950	829	869	10,660
	治四	年年年年	952	968	1,078	839	833	850	1,045	1,231	1,054	977	898	923	11,648
女															
温越周新宇	泉智桑居摩	郡郡郡郡郡	186	158	184	179	140	135	148	159	156	128	133	138	1,844
			189	182	163	188	147	148	192	174	166	166	116	145	1,976
			53	60	73	58	57	61	68	56	50	49	45	45	681
			78	77	91	79	77	68	87	92	85	89	74	73	970
			114	84	92	94	82	79	95	83	81	83	60	69	1,016
上伊喜西東	浮豫多	穴郡郡郡郡	45	46	85	69	28	18	41	34	48	35	38	33	520
			88	70	100	81	72	75	79	85	84	63	68	55	920
			83	68	162	115	82	67	73	92	80	53	60	64	999
			118	121	112	108	95	110	114	113	94	77	79	108	1,249
			62	52	57	52	47	53	46	50	62	60	60	54	655
北南松	字和	郡郡市	155	127	126	104	126	127	130	142	133	115	97	122	1,504
			25	38	36	33	32	36	46	43	40	29	33	33	424
			69	63	60	52	56	45	59	48	64	50	53	37	656
			1,265	1,146	1,341	1,212	1,031	1,012	1,171	1,183	1,149	998	920	976	13,414
大同同同同	正七	年年年年	1,335	1,230	1,262	976	908	954	1,114	1,243	1,179	1,158	3,359	1,402	16,120
	六五	年年年年	1,097	1,089	1,133	976	1,001	949	1,038	1,064	951	1,010	928	1,083	12,319
	四三	年年年年	945	1,120	1,195	877	989	943	1,050	1,034					



第四四表 体性及月ニ依リ分チタル本籍人ノ死亡 續

Table with 13 columns (months and total) and multiple rows for regions like 温越周新字, 泉智桑居摩, etc. Includes sub-totals for 男, 女, and 計.

第四五表 体性及月ニ依リ分チタル現住人ノ死産 大正八年

Table with 13 columns (months and total) and multiple rows for regions like 温越周新字, 泉智桑居摩, etc. Includes sub-totals for 男 and 女.

第四五表 体性及月ニ依リ分チタル現住人ノ死産 續

Table with 13 columns (months and total) and multiple rows for regions like 温越周新字, 泉智桑居摩, etc. Includes sub-totals for 男 and 女.



第四五表 体性及月ニ依リ分チタル現住人ノ死産 續

	一月	二月	三月	四月	五月	六月	七月	八月	九月	十月	十一月	十二月	計
大正二年	266	229	239	192	180	206	203	201	192	199	191	232	2,530
同 元 四年	237	228	204	192	172	190	188	215	232	201	201	250	2,510
同 治 四 四年	255	212	255	196	235	182	243	224	230	234	220	238	2,724
同 治 四 三年	252	223	241	192	192	184	194	207	208	207	216	206	2,522

備考 ×印ヲ附シタルハ男女何レノ性ニ屬スルヤ不明ノモノナリ

土木交通及通信

第四六表 道路及橋梁

	道 路				橋 梁									
	國道	縣道	里道	計	國道	縣道	里道	計					計	
								鐵橋	石橋	木橋	土橋	木鐵混合橋		鐵筋コンクリート橋
大正七年末	46.07	111.28	1,887.30	2,045.29	135	374	3,158	9	1,543	1,123	966	18	3	3,667
同 四 年末	48.04	110.27	1,863.31	2,022.26	134	323	3,210	8	1,701	1,043	904	?	6	3,667
同 治 四〇 年末	47.32	110.35	2,424.13	2,583.03	152	347	2,749	3	1,434	952	805	?	4	3,248
同 治 三 五年末	45.21	108.05	1,811.08	1,964.34	137	401	2,536	?	?	?	?	?	?	3,074
	43.29	106.06	?	?	151	530	?	?	?	?	?	?	?	?

備考 本表ハ毎三年ノ定期調査ニシテ大正八年度ノ調査ナシ以下國道、縣道、里道ニ關スル諸表同シ

第四七表 國 道 大正七年末

起 点 及 終 点	道 路			橋 梁		橋 梁 構 造 別						
	延 長	平均幅員	最急勾配	長サ一十間未満	長サ一十間以上	計	鐵橋	石橋	木橋	土橋	木鐵混合橋	鐵筋コンクリート橋
第三十一號線 { 自宇摩郡二名村大字余木至松山市大字一番町	24.33.6	2.0	1/10	67	28	95	5	52	21	16	1	-
第五十一號線 { 自松山市大字一番町至西宇和郡八幡濱町海岸	21.9.42	2.1	1/14	30	10	40	1	20	15	1	2	1
計	46.6.48		1/10	97	38	135	6	72	36	17	3	1

第四八表 縣 道 大正七年末

街 道 名	起 点 及 終 点 地	道 路			橋 梁		橋 梁 構 造 別						
		延 長	平均幅員	最急勾配	長サ一十間未満	長サ一十間以上	計	鐵橋	石橋	木橋	土橋	木鐵混合橋	鐵筋コンクリート橋
城邊街道 {	南宇和郡城邊村 北宇和郡宇和島町追手通	13.33.50	2.30	1/15	26	2	28	-	9	7	11	-	1
宿毛街道 {	南宇和郡城邊村 同 郡一本松村小山(高知縣境)	3. 3.50	2.20	1/25	2	-	2	-	-	-	2	-	-
深浦街道 {	南宇和郡城邊村 同 郡東外海村深浦港	23.20	2.20	1/15	3	-	3	-	-	2	1	-	-
高濱街道 {	松山市西堀端町 温泉郡新濱村高濱	2.21.13	2.50	1/20	3	-	3	-	2	1	-	-	
土佐街道 {	松山市小唐人町二丁目 上浮穴郡中津村久主(高知縣境)	15.25. 3	2.70	1/17	70	7	77	-	14	35	20	7	1
今治街道 {	松山市本町一丁目 越智郡今治本町	11. 5.45	2.30	1/15	53	2	55	-	48	2	5	-	-
道後街道 {	松山市小唐人町二丁目 温泉郡道後湯之町	23. 5	2.00	1/30	2	-	2	-	2	-	-	-	-
堀江街道 {	温泉郡和氣村馬木 同 郡三津濱町住吉町	1.18.32	2.10	1/20	10	-	10	-	5	2	3	-	-
卯之町街道 {	東宇和郡中川村大江 西宇和郡八幡濱町矢野町	3.16.37	2.20	1/16	7	2	9	-	3	3	2	1	-







第五〇表 災害員數 續

災害年度	被害町村數	汎濫面積	死傷人員	河川損害		池沼堤防切開	港灣及海岸防破損	道路損害	橋梁損害	用水悪路損害	田畑損害			其他土地損害	建物損害	船舶流損	
				堤防切開	其他損害						田	畑	米麥				
北字和郡	2	2.5	—	241	—	1	—	7	—	—	2.4	—	16	—	—	—	
計	6	18	25	4	3,040	—	40	160	90	—	293	9.5	32	3.0	39	2	
暴風雨被害																	
温新上喜四	1	—	—	—	—	—	—	10	—	—	—	—	—	—	—	—	
泉郡	1	—	—	—	—	—	—	—	—	—	—	—	—	—	—	—	
浮穴郡	1	—	—	—	—	—	—	—	—	—	—	—	—	—	—	—	
多郡	2	—	—	—	—	—	—	—	—	—	—	—	—	—	—	—	
和郡	2	—	—	—	—	—	—	—	—	—	—	—	—	—	—	—	
計	6	6	—	—	42	—	—	20	7	2	1.0	—	2	—	—	26	
合 計	9	24	25	4	3,082	—	40	160	110	21	2	30.3	34	3.0	39	30	
大正七年	6	266	?	2	16,982	192	24	902	9,828	263	724	5,753.0	611.0	19,078	229	4,627	100
同 六 年	7	29	38.0	—	822	19	—	645	33	32	12	89.6	.0	171	0.1	—	—
同 五 年	10	26	?	1	269	1	10	254	201	23	5	5.3	100.5	63	0.1	26	7

備考 災害年度ノ計ハ重複セザル年度ヲ示ス。死傷人員欄×印ハ死亡者。同又ハ段別ノ單位トスル各欄×印ハ間數又ハ段別中ニ算入セザル箇所數ニシテ「其他ノ土地損害」欄△印ハ間數ニテ調査シタルモノナリ

第五一表 災害損失價額 大正八年

復 舊 費	諸 損 耗											合 計					
	河川	池沼	港灣及海岸	道路	橋梁	用水其他	計	田	畑	生 毛	田畑以外ノ土地		建物	船舶	其他	計	
水 害																	
温新上喜四	21,681	480	—	220	300	—	22,411	100	550	—	16	—	666	—	23,077		
泉郡	7,711	360	—	4,418	300	—	12,819	10,230	1,470	295	3,750	400	490	700	17,335		
伊豫郡	2,700	—	5,013	—	—	—	7,713	—	—	—	—	—	450	—	8,163		
東字和郡	25	—	—	—	—	—	25	—	—	—	—	—	—	—	25		
北字和郡	990	700	—	122	730	—	2,542	1,150	600	800	—	—	—	2,550	5,092		
計	33,137	1,540	5,013	4,760	1,000	—	45,510	11,480	1,470	1,445	4,550	400	500	450	700	21,001	66,511
暴風雨被害																	
温新上喜四	—	—	—	250	—	—	250	—	—	—	—	—	—	—	—	250	
泉郡	—	—	—	—	—	—	40	100	—	100	—	—	—	—	200	240	
浮穴郡	100	—	—	72	90	—	262	—	—	—	—	—	—	—	262		
多郡	—	—	—	—	50	—	50	—	—	—	—	—	—	—	—		
和郡	—	—	—	—	—	—	—	—	—	1,400	—	—	—	1,400	1,450		
計	100	—	—	322	140	40	602	100	—	100	11,399	—	—	8,013	—	19,612	20,214

第五一表 災害損失價額 續

復 舊 費	諸 損 耗											合 計					
	河川	池沼	港灣及海岸	道路	橋梁	用水其他	計	田	畑	生 毛	田畑以外ノ土地		建物	船舶	其他	計	
合 計																	
合 計	33,237	1,540	5,013	5,082	1,200	40	46,112	11,580	1,470	1,545	15,949	400	506	8,463	700	40,613	86,725
大正七年	455,855	6,561	21,586	82,309	21,479	74,246	662,036	256,204	48,320	589,902	212,295	11,690	63,366	27,780	113,162	1,322,719	1,984,755
同 六 年	7,627	—	3,453	650	978	482	13,190	1,105	130	4,199	270	60	—	—	150	5,894	19,084
同 五 年	1,896	—	1,362	3,772	805	718	8,553	595	180	1,046	300	122	330	1,300	100	3,973	12,526

第五二表 土木工事費 (決算額) 大正七年度

復 舊 費	通 常 土 木 工 事				災 害 土 木 工 事				吏員費	合 計	
	新築改築	修繕	除却	雜費	計	新築改築	復舊	雜費			計
縣事業	130,176	101,735	—	30,217	262,128	—	153,105	—	153,105	45,727	463,960
國庫補助	7,662	—	—	—	7,662	—	—	—	7,662	—	7,662
計	137,838	104,735	—	30,217	272,790	—	153,105	—	153,105	45,727	471,622
郡事業	7,278	3,873	—	1,411	12,562	—	—	—	—	14,308	26,870
縣費補助	13,371	—	—	—	13,371	—	—	—	—	—	13,371
寄附金	54,155	—	—	—	54,155	—	—	—	—	—	54,155
計	74,804	3,873	—	1,411	80,088	—	—	—	—	14,308	94,396
市事業	75,791	801	—	567	77,159	—	—	—	—	—	77,159
國庫補助	10,000	—	—	—	10,000	—	—	—	—	—	10,000
補助	10,000	—	—	—	10,000	—	—	—	—	—	10,000
計	95,791	801	—	567	97,159	—	—	—	—	—	97,159
町事業	174,247	61,244	—	9,636	245,127	—	11,983	—	11,983	—	257,110
村費補助	111,218	—	—	—	111,218	—	6,223	—	6,223	—	117,441
寄附金	27,500	1,662	—	—	29,162	—	—	—	—	—	29,162
計	371,834	72,873	—	9,636	454,343	—	18,256	—	18,256	—	472,599
水利組合事業	1,436	48,041	—	—	49,477	—	4,881	—	4,881	—	54,358
組合費補助	—	—	—	—	—	—	302	—	302	—	302
計	1,436	43,041	—	—	49,477	—	5,183	—	5,183	—	54,660
合 計	17,662	—	—	—	17,662	—	—	—	—	—	17,662
國庫補助	264,765	104,735	—	30,217	399,717	—	159,630	—	159,630	45,727	605,074
市費	34,778	5,535	—	1,411	41,724	—	—	—	—	14,308	56,032
計	75,791	801	—	567	77,159	—	—	—	—	—	77,159
町村費補助	174,247	61,244	—	9,636	245,127	—	11,983	—	11,983	—	257,110
水利組合費	1,436	43,041	—	—	49,477	—	4,881	—	4,881	—	54,358
寄附金	113,024	9,967	—	—	122,991	—	50	—	50	—	123,041
計	681,703	230,323	—	41,331	953,857	—	176,544	—	176,544	60,035	1,190,436

第五三表 工種別土木費決算 大正七年度

復 舊 費	河川工事	港灣工事	海岸工事	道路工事	橋梁工事	下水道工事	用水工事	河川砂防工事	雜費	吏員費	合 計
縣事業	156,998	16,612	18,061	140,818	43,535	—	—	28,120	21,742	45,727	471,622
郡事業	—	—	—	76,532	2,145	—	—	—	1,411	14,308	94,396



第五三表 工種別土木費決算 續

	工種別土木費決算										合計
	河川工事	港灣工事	海岸工事	道路工事	橋梁工事	下水道工事	用水工事	河川防工事	雜費	吏員費	
市町村事業	3,843	136,622	771	2,460	32,333	94,110	48	22,077	15,085	589	97,159
水利組合事業	11,095	-	-	4,408	198	-	-	35,512	3,447	-	472,599
計	171,936	153,234	18,832	436,038	78,211	94,158	57,589	28,129	42,274	60,035	1,190,436
大正六年度	43,911	119,163	20,792	412,722	31,567	124,431	35,577	26,187	29,033	42,441	885,824
同五年度	254,713	41,812	125,400	392,800	58,737	128,999	32,866	26,502	61,880	15,937	1,139,616
同四年度	164,912	52,549	33,989	372,138	45,147	47,371	27,856	25,346	64,109	16,820	850,237

第五四表 輕便鐵道 大正八年末

開業線路	機關車	客車		貨車	
		輛	座席數	輛	積載噸數
伊豫鐵道電氣株式會社	27.03	12	67	1,666	100
宇和島鐵道株式會社	11.10	4	10	384	27
愛媛鐵道株式會社	16.10	3	8	276	29
計	54.23	19	85	2,326	147
大正七年年末	47.71	19	85	2,350	161
同六年年末	48.30	19	79	2,114	154
同五年年末	38.08	20	77	2,050	141
同四年年末	37.10	20	77	2,022	119
同三年年末	27.60	20	77	2,038	133
同二年年末	27.03	17	65	1,558	93
同元年年末	27.03	17	59	1,420	93
明治四四年年末	27.03	14	59	1,420	73

第五五表 輕便鐵道乘客數及貨物噸數 大正八年

	乘客數				貨物量數			
	一等	二等	三等	計	延人哩	小手荷物	貨物	延噸哩
伊豫鐵道電氣株式會社	195,006	-	4,377,551	4,572,557	18,611,576	8,866,263	143,857	986,955
宇和島鐵道株式會社	-	-	334,558	334,558	2,274,012	2,561,269	28,172	260,170
愛媛鐵道株式會社	-	3,118	265,340	268,458	1,581,042	35,907	13,946	111,149
計	195,006	3,118	4,977,449	5,175,573	22,466,630	11,463,439	185,975	1,358,274
大正七年年	50,215	2,610	4,303,492	4,356,317	18,162,743	8,834,751	167,877	1,316,384
同六年年	46,280	1,204	3,874,922	3,922,406	15,086,554	?	171,213	1,428,883
同五年年	20,733	-	3,032,789	3,053,522	11,851,923	4,196,842	163,618	1,443,964
同四年年	27,123	-	3,085,562	3,112,685	11,682,652	4,196,842	137,603	1,235,915
同三年年	36,527	323	2,796,830	2,833,680	11,341,345	5,516,916	119,544	971,491
同二年年	41,338	-	2,672,401	2,713,739	10,322,264	5,845,664	111,690	870,067
同元年年	48,989	-	3,140,243	3,189,232	12,672,083	5,847,508	110,871	860,969
明治四四年年	72,491	-	2,987,803	3,059,894	11,755,809	6,035,602	89,902	637,692

第五六表 軌道

會社數	年 末 現 在			乘 客 數 (一ヶ年間)
	線 路 長	線 條 長	車 輛	
大正八年年	6.15	7.03	18	2,540,822
同七年年	6.15	6.77	18	1,806,997
同六年年	6.14	7.05	15	2,275,793
同五年年	6.14	7.05	18	2,135,620
同四年年	6.12	7.03	18	1,482,943
同三年年	6.12	7.03	18	1,529,448
同元年年	6.37	6.77	18	1,298,736
明治四四年年	6.37	7.00	16	1,837,709
同三二年年	6.37	6.77	10	689,704

備考 本表ノ會社ハ松山電氣軌道株式會社ニシテ動力ハ電氣ヲ用ユルモノナリ

第五七表 諸 車 大正九年三月三十一日

馬車	人力車		荷車		牛車	自動車	自轉車		其他	計
	乘用	荷積	大車	中小車			自動	通常		
溫 泉 郡	124	27	111	5,847	210	-	3,171	2,508	12,000	
同 智 郡	11	40	128	2,617	121	-	2,320	468	5,713	
同 桑 郡	14	92	105	1,427	4	-	1,839	658	4,140	
同 居 郡	33	118	132	2,575	116	-	2,557	9	5,546	
同 厚 郡	9	39	103	3,874	87	-	1,769	1	6,137	
上 浮 穴 郡	13	142	21	163	16	-	506	17	870	
同 伊 喜 多 郡	22	136	77	2,428	8	1	1,206	7	3,884	
同 喜 多 郡	29	244	74	1,586	19	-	2,652	39	4,650	
同 西 宇 和 郡	25	185	41	1,001	3	4	1,307	1	2,570	
同 東 宇 和 郡	20	186	43	684	4	2	1,421	41	2,403	
北 宇 和 郡	52	358	269	2,129	30	2	2,644	32	5,527	
同 南 宇 和 市	3	81	44	93	-	-	276	-	497	
同 山 治 市	-	8	194	2,098	9	7	1,971	3	4,295	
同 松 今 市	9	6	100	1,255	22	2	1,205	-	2,610	
計	364	1,662	1,442	309	27,772	649	20	24,044	3,784	60,862
大正八年三月末	308	1,588	1,419	267	26,062	566	12	19,711	3,532	53,482
同七年年末	351	1,520	1,370	245	25,015	541	4	16,587	3,308	48,954
同六年年末	370	1,332	1,358	217	24,376	559	3	14,744	3,082	46,050
同五年年末	381	1,130	1,323	184	24,198	555	-	13,074	2,925	43,782
同四年年末	388	1,072	1,320	170	23,658	471	2	12,340	2,838	42,255
同三年年末	375	1,007	1,338	60	19,770	647	3	7,624	4,753	36,577
同二年年末	397	909	1,385	77	18,976	708	3	5,763	5,396	33,614
同元年年末	351	663	1,392	70	17,519	745	2	4,612	4,905	39,259
明治四四年年末	293	541	1,413	75	15,761	768	-	3,658	4,218	26,727
同三三年年末	253	425	1,447	238	15,575	696	-	2,798	3,610	25,042

第五八表 汽船噸數階級別 (發動機船ヲ含ム) 大正九年三月末

不登簿船	登 簿 船				合 計					
	船數	噸數	船數	噸數	船數	噸數	船數	噸數		
溫 泉 郡	5	79	1	291	2	738	30	69,312	37	69,603
同 智 郡	5	35	1	21	2	738	4	654	9	1,416



第五八表 汽船噸數階級別 續

	不登簿船		登簿船					合計		
	船數	噸數	百噸未滿		百噸以上五百噸未滿		五百噸以上		船數	噸數
			船數	噸數	船數	噸數	船數	噸數		
周新字伊喜	—	—	—	—	—	—	—	—	—	—
桑居摩豫多	—	—	—	—	—	—	—	—	—	—
郡郡郡郡郡	—	—	—	—	—	—	—	—	—	—
和郡郡郡郡	—	—	—	—	—	—	—	—	—	—
西東北南今	18	176	2	33	—	—	—	2	33	20
字字字字字	5	22	1	16	—	—	—	1	16	6
和和和和和	21	163	4	83	6	1,847	1	683	11	2,613
治治治治治	69	442	2	176	1	124	—	—	3	300
市市市市市	3	16	1	16	—	—	—	—	1	16
計	131	939	24	858	10	2,851	32	70,649	66	74,358
大正七年末	62	517	21	751	7	1,991	17	30,861	45	33,603
同同同同同	45	328	18	819	7	1,991	6	14,911	31	17,721
同同同同同	16	135	17	819	7	2,079	—	—	24	2,898
同同同同同	4	34	23	1,046	9	2,341	1	525	34	3,912
同同同同同	10	118	21	1,142	9	3,415	1	847	31	5,104
同同同同同	41	471	18	1,069	18	4,176	1	639	37	5,884
同同同同同	42	503	16	882	17	4,301	1	639	34	5,822
同同同同同	—	—	15	800	18	4,520	—	—	33	5,320
同同同同同	—	—	15	763	17	4,377	—	—	32	5,140

備考 大正七年以前ハ年末調査ナリ次表以下二表亦同シ

第五九表 帆船(噸數船)噸數階級別 大正九年三月末

	不登簿船		登簿船					合計		
	船數	噸數	百噸未滿		百噸以上五百噸未滿		五百噸以上		船數	噸數
			船數	噸數	船數	噸數	船數	噸數		
溫越周新字	223	2,334	97	5,932	57	7,713	154	13,645	377	15,979
泉智桑居摩	362	5,057	161	8,485	36	5,060	197	13,545	559	18,602
郡郡郡郡郡	9	108	—	—	—	—	—	—	9	108
伊喜西東北	97	1,118	14	623	6	745	20	1,368	117	2,436
豫多和和和	48	542	5	276	2	251	7	527	55	1,069
和和和和和	36	487	11	540	1	382	12	922	43	1,409
市市市市市	20	299	62	2,520	1	147	63	2,667	83	2,966
計	60	553	41	2,012	4	523	45	2,535	105	3,088
大正七年末	28	172	7	382	—	—	7	382	35	554
同同同同同	52	662	12	559	—	—	12	559	64	1,221
同同同同同	31	342	1	20	—	—	1	20	32	362
同同同同同	15	174	1	55	1	110	2	165	17	339
計	981	11,843	412	21,404	103	14,931	520	36,335	1,501	43,183
大正七年末	1,084	12,488	400	21,056	99	13,787	499	34,842	1,583	47,330
同同同同同	1,004	11,393	365	19,032	70	9,477	435	28,509	1,439	39,902
同同同同同	919	10,369	291	15,769	54	1,345	345	23,114	1,204	33,433
同同同同同	240	3,466	296	16,432	64	8,854	360	25,286	600	28,752
同同同同同	213	3,091	250	15,324	73	10,384	323	25,708	536	28,799
同同同同同	133	2,023	274	16,128	81	11,772	355	27,900	488	29,923
同同同同同	52	837	246	14,636	73	10,656	319	25,292	371	26,129
同同同同同	57	853	256	15,512	89	13,123	345	28,635	402	29,488
同同同同同	39	549	251	15,115	95	13,782	346	28,897	385	29,440

第六〇表 帆船(石數船)數及小船數 大正九年三月末

	帆船(石數船)				小 船		
	登簿船		不登簿船				
	船數	積石數	船數	積石數			
溫越周新字	1	339	14	1,329	15	1,668	2,614
泉智桑居摩	1	261	13	5,675	14	5,936	4,074
郡郡郡郡郡	—	—	—	—	—	—	186
伊喜西東北	2	590	97	10,719	99	11,309	1,082
豫多和和和	—	—	2	240	2	240	530
和和和和和	—	—	—	—	—	—	7
市市市市市	—	—	—	—	—	—	732
計	3	1,150	16	1,897	19	3,041	3,989
大正七年末	—	—	2	478	2	478	669
同同同同同	—	—	1	140	1	140	3,663
同同同同同	—	—	1	101	1	101	1,412
計	7	2,340	159	22,813	166	25,153	20,221
大正七年末	8	2,674	308	40,004	316	42,678	20,015
同同同同同	7	2,366	231	33,182	238	35,548	15,637
同同同同同	10	3,435	336	44,647	346	48,082	16,814
同同同同同	7	2,352	1,006	123,548	1,013	125,900	17,988
同同同同同	5	1,740	1,035	129,749	1,040	131,489	10,420
同同同同同	10	3,289	1,108	136,670	1,118	139,959	23,802
同同同同同	16	5,660	1,152	141,772	1,168	147,432	24,272
同同同同同	19	6,420	1,146	138,282	1,165	144,702	24,648
同同同同同	33	13,032	1,134	129,283	1,167	142,315	24,767

備考 大正七年末小船ハ年度末調査ナリ

第六一表 港灣入港船舶 大正八年

港 名	汽 船		帆 船				合 計	
	隻 數	噸 數	噸 數		石 數		隻 數	噸 數
			隻 數	噸 數	隻 數	石 數		
宇摩郡(商船)	1,270	480,000	2,000	40,000	—	—	3,270	520,000
川之江港(商船)	—	—	—	—	—	—	—	—
計	1,270	480,000	2,000	40,000	—	—	3,270	520,000
同三島港(商船)	1,640	385,930	240	33,600	720	43,800	2,600	423,910
同三島港(商船)	—	—	—	—	350	40,250	350	4,025
計	1,640	385,930	240	33,600	1,070	84,050	2,950	427,935
新居郡(商船)	2,274	313,072	353	69,790	5,415	904,800	8,042	473,342
御代島港(商船)	—	—	—	—	—	—	—	—
計	2,274	313,072	353	69,790	5,415	904,800	8,042	473,342
同西條港(商船)	8	2,110	118	5,900	233	42,450	409	12,255
同西條港(商船)	—	—	—	—	—	—	—	—
計	8	2,110	118	5,900	233	42,450	409	12,255
周桑郡(商船)	2,016	353,316	730	12,410	2,160	15,120	4,906	367,238
王生川港(商船)	—	—	—	—	—	—	—	—
計	2,016	353,316	730	12,410	2,160	15,120	4,906	367,238



第六一表 港灣入港船舶 續

Table with columns for Port Name, Steamship, Sailing Ship, and Total. Rows include various ports like 今治港, 越智郡, 波止濱港, etc.

第六一表 港灣入港船舶 續

Table with columns for Port Name, Steamship, Sailing Ship, and Total. Rows include 北字和郡, 吉田港, 同郡, etc.

備考 積石數ハ十石ヲ一噸ニ換算シテ合計シタリ

第六二表 難波船月別 大正八年

Table showing monthly statistics for 難波船 (Naniwa Ship) from January to December, including counts for different ship types.

明治四四年ハ調査ナク單位稱ハ隻ナリ



第六三表 郵便電信電話局

大正九年三月三十一日現在

Table with columns for postal offices (郵便局), telegraph offices (電信取扱局), telephone offices (電話取扱局), automatic telephones (自動電話所), and mail volume (郵便量). Rows list various prefectures like 温泉郡, 越智郡, etc., and include a summary for 大正八年三月末.

第六五表 内外發着電信及電話 (郡市別)

大正八年度

Table showing telegraph and telephone statistics by prefecture/city. Columns include sending/receiving counts (發信通數, 着信通數), total counts (計), and time spent (通話時間). Rows list prefectures like 温泉郡, 越智郡, etc., and include a summary for 大正七年度.

第六四表 内外郵便物 (郡市別)

大正八年度

Table showing mail volume statistics by prefecture/city. Columns are categorized into 'Common Mail' (通常郵便物) and 'Small Parcel Mail' (小包郵便物), further divided into 'Received' (引受) and 'Delivered' (配達). Rows list prefectures like 温泉郡, 越智郡, etc., and include a summary for 大正七年度.







第六八表 公費救濟人員及救助金 續

Table with columns for '救助' (Aid), '救助廢止' (Aid Cancellation), '年末現員' (Year-end Current Staff), and '救助金' (Aid Money). Rows include regional names like '西東北松' and '大正七年'.

上記人員ノ体性及救濟事由ニ依リ分類スレバ下ノ如シ

Table with columns for '救助' (Aid) and '年末現員' (Year-end Current Staff), categorized by '瘵老疾幼貧' (Elderly, Sick, Child, Poor) and '疾病弱困' (Disease, Weak, Difficult).

備考 ×印ハ國費ヲ以テ救助ヲ受クルモノニ對シ郡市町村費ヲ以テ併セ補助スルモノヲ示ス

第六九表 罹災一時救助 大正八年

Table with columns for disaster types: '火災' (Fire), '水災' (Water), '風災' (Wind), '其他' (Other), and '計' (Total). Includes columns for '戸數' (Number of households) and '金額' (Amount).

第七〇表 行旅病人及行旅死亡人ノ一 大正八年

Table with columns for '行旅病人' (Travel Patients) and '行旅死亡人' (Travel Deaths), categorized by gender and region.

備考 ×印ハ行旅病人中死亡シタルモノナリ

第七一表 行旅病人及行旅死亡人ノ二 大正八年

Table with columns for '人員' (Personnel) and '費用' (Expenses), categorized by '本縣人' (Local) and '他府縣人' (Other Prefecture/County).



第七二表 養育棄兒及其養育費

Table with columns for age groups (前年ヨリ), new orphans (新ニ養育セル者), and expenses (養育費). Rows list years from 1917 to 1923.

第七三表 感化救濟事業

大正八年

Table showing financial details for various welfare projects (感化事業, 養育事業, etc.) with columns for income, expenses, and assets.

備考 感化事業(縣立自強學園)育兒事業(私立愛媛慈善會)及免囚保護事業投產事業ハ別ニ之ヲ再掲ス盲啞教育事業(愛媛盲啞學校)勞働者教育事業(私立松山夜學校)ハ第二編ニ之ヲ詳掲セリ

第七四表 自強學園

Table showing personnel statistics for the Self-Strengthening School (自強學園) with columns for enrollment, staff, and budget.

大正八年末人員年齡別及父母トノ關係ヲ詳ク列スルハ次ノ如シ

第七四表 自強學園 續

Table showing the relationship of orphans to their parents, categorized by age and parent status.

第七五表 免囚保護事業

大正八年

Table showing statistics for parole protection projects (免囚保護事業) across various organizations, including enrollment and outcomes.







第七九表 賞 與 大正八年

	木杯ヲ賜ヒシモノ		金圓ヲ賜ヒシモノ	褒狀ヲ賜ヒシモノ	表彰セシモノ	計	金圓ヲ賜ヒシ額
	一組	一個					
人命救助ノ功績ニシテシモノ	1	—	—	—	—	1	—
德行ノ功績ニシテシモノ	2	—	—	—	—	2	—
公益事務ニシテシモノ	—	—	—	—	—	—	—
金穀財産ノ寄附ニシテシモノ	65	569	—	—	5,198	5,832	—
計	68	569	4	—	5,198	5,839	80
大正七年	279	3,058	—	—	2,265	5,602	—
大同同同	77	882	2	—	3,232	4,193	13
同同同	61	532	—	—	3,196	3,789	—
同同同	31	442	—	—	828	1,301	—
同同同	101	1,111	—	—	2,988	4,200	—
同同同	57	658	—	—	1,209	1,922	—
同同同	81	1,278	52	18	2,638	4,067	73
同同同	213	3,535	98	—	9,078	12,924	113
同同同	102	1,462	65	—	1,589	3,218	49

兵 事

第八〇表 壯丁教育程度 大正八年

	受檢人員	大學卒業ノ者	高等學校卒業ノ者	高等專門學校卒業ノ者	高等學校同力者	中學校卒業ノ者	中學校同力者	高等小學校卒業ノ者	高等小學校同力者	尋常小學校卒業ノ者	尋常小學校同力者	普通教育ヲ得ル者	普通教育ヲ得ル者	普通教育ヲ得ル者	普通教育ヲ得ル者	普通教育ヲ得ル者	普通教育ヲ得ル者
		業ノ者	業ノ者	業ノ者	業ノ者	業ノ者	業ノ者	業ノ者	業ノ者	業ノ者	業ノ者	業ノ者	業ノ者	業ノ者	業ノ者	業ノ者	業ノ者
溫越郡	1,514	15	—	18	—	85	10	279	131	733	202	27	16	1.05			
泉智郡	1,673	4	2	5	—	36	45	424	56	503	60	508	20	1.19			
郡郡	605	—	—	6	2	39	12	163	9	261	11	99	3	.49			
桑居郡	945	6	—	3	—	19	33	228	51	445	76	64	15	1.58			
新宇	851	1	2	4	—	15	31	176	51	333	140	83	15	1.76			
上伊喜	378	—	2	1	—	3	—	71	—	203	4	82	12	3.17			
浮豫	637	1	—	4	4	17	20	143	5	337	14	73	19	2.98			
穴和	801	—	—	6	3	20	17	189	14	464	13	61	14	1.74			
多和	881	—	—	2	—	9	20	265	7	524	5	37	12	1.36			
字和	438	—	—	1	—	2	17	133	24	178	54	25	3	.68			
北南	1,211	—	—	17	2	19	16	176	9	857	3	90	22	1.81			
宇山	336	—	—	1	—	8	—	42	23	246	—	11	5	1.48			
市	388	7	1	7	10	43	21	99	13	159	1	27	—	—			
計	10,658	32	7	75	37	315	242	2,388	393	5,243	583	1,187	156	1.46			
大正七年	11,565	—	—	109	—	292	286	2,929	175	6,056	452	1,010	256	2.21			
大同同同	10,356	—	—	112	—	223	314	2,056	515	4,706	1,442	808	180	1.74			
同同同	10,364	—	—	136	—	241	223	2,117	482	5,794	324	855	192	1.85			
同同同	10,112	—	—	108	—	235	296	1,885	453	5,065	803	1,007	260	2.57			
同同同	9,465	—	—	65	—	225	216	1,681	470	4,412	766	1,393	237	2.38			
同同同	9,492	—	—	107	—	201	339	1,686	753	4,811	755	609	231	2.43			
同同同	8,883	—	—	91	—	151	272	1,413	705	4,430	659	875	287	3.23			
同同同	8,722	—	—	51	—	166	151	1,423	304	4,669	303	1,226	429	4.92			
同同同	8,192	—	—	47	—	168	221	1,038	554	3,905	783	1,057	419	5.11			

第八一表 壯丁体格 大正八年

	受檢人員	種					平均身長	平均体重	受檢人員百ニ付					
		甲種	乙種		丙種	丁種			戊種	甲種	乙種	丙種	丁及戊種	
			第一	第二										
溫越郡	1,514	522	418	153	571	317	101	3	5.220	13.853	34.48	37.71	20.91	6.87
泉智郡	1,673	541	248	445	693	342	80	17	5.218	13.880	32.34	41.42	20.44	5.80
郡郡	605	213	92	143	235	113	39	5	5.131	13.645	35.21	38.84	18.68	7.27
桑居郡	945	304	156	234	390	193	42	16	5.250	13.914	32.17	41.27	20.42	6.14
新宇	851	281	140	204	344	171	44	11	5.178	13.695	33.02	40.42	20.09	6.47
上伊喜	378	136	87	41	128	89	25	—	5.193	13.820	35.98	33.86	23.54	6.62
浮豫	637	208	143	80	223	156	50	—	5.210	13.747	32.65	35.01	24.49	7.87
穴和	801	263	202	83	285	182	68	3	5.146	13.559	32.83	35.58	22.72	8.87
多和	881	307	212	91	303	202	65	4	5.233	14.103	34.85	34.39	22.93	7.83
字和	438	159	116	48	164	87	25	3	5.218	13.791	36.30	37.44	19.86	6.40
北南	1,211	454	286	136	422	243	88	4	5.226	13.979	37.49	34.85	20.07	7.56
宇山	336	157	59	30	89	61	24	5	5.221	14.359	46.73	26.49	18.15	8.63
市	388	103	61	69	130	127	27	1	5.296	13.197	26.55	33.51	32.73	7.21
計	10,658	3,648	2,220	1,757	3,977	2,283	676	72	5.209	13.819	34.23	37.31	21.42	7.04
大正七年	11,565	4,204	2,038	1,537	3,575	2,938	753	95	5.216	13.867	36.35	30.91	25.41	7.33
大同同同	10,356	3,927	—	—	3,285	2,425	639	80	?	?	37.92	31.72	23.42	6.94
同同同	10,364	3,508	—	—	3,898	2,329	577	52	?	?	33.85	37.61	22.47	6.07



第八一表 壯丁体格 續

	受檢人員	甲種	乙種			丙種	丁種	戊種	平均身長	平均體重	受檢人員百 = 付				
			第一	第二	計						甲種	乙種	丙種	丁種	及戊種
大同正四年	10,112	3,489	—	—	3,844	2,139	606	34	?	?	34.50	38.02	21.15	6.33	
同正三年	9,465	4,479	—	—	2,826	1,615	483	58	?	?	47.32	29.86	17.10	5.72	
同正二年	9,451	4,152	—	—	3,019	1,701	491	88	?	?	43.93	31.94	18.00	6.13	
同正一年	8,840	3,673	—	—	2,645	1,906	541	75	?	?	41.55	29.92	21.56	6.97	
同治四年	8,226	3,568	—	—	2,310	1,601	618	99	?	?	43.38	28.08	19.46	9.08	
同治三年	8,463	3,632	—	—	2,390	1,896	459	86	?	?	42.92	28.21	22.40	6.44	

第八二表 壯丁衛生狀態 大正八年

	受檢人員	ト ラ ホ ー ム				受檢者百ニ對スル患者	花 柳 病				受檢者百ニ對スル患者
		重症	中等症	輕症	計		梅毒	下疳橫痃	淋疾	計	
溫越郡	1,514	14	30	163	207	13.73	2	3	19	24	1.58
泉智郡	1,673	9	147	280	436	26.06	1	10	22	33	1.97
周新郡	605	10	38	93	141	23.30	—	1	4	5	0.83
新居郡	945	12	42	134	192	20.31	—	3	11	14	1.48
宇和郡	851	8	29	147	184	21.62	1	2	6	9	1.07
上伊喜郡	378	—	2	28	30	7.93	1	—	4	5	1.32
浮穴郡	637	10	19	104	133	20.87	1	2	6	9	1.41
伊豫郡	801	2	6	46	54	6.73	—	3	11	17	2.12
西和郡	881	13	28	127	168	19.06	—	4	29	33	3.96
東和郡	438	—	4	23	27	6.16	3	—	9	12	2.75
北南字	1,211	5	34	169	208	17.17	—	5	21	26	2.14
山和郡	336	2	—	31	33	9.82	1	—	6	7	2.08
市和郡	388	3	5	15	23	5.92	1	—	9	11	2.83
計	10,658	88	384	1,364	1,836	17.22	11	34	160	205	1.92
大正七年	11,565	77	305	1,451	1,923	16.63	36	43	165	244	2.11

第八三表 海軍志願兵 大正八年

	志願人員	受檢人員	合格人員	採用者	受檢人員百 = 付	
					合格者	不合格者
溫越郡	151	135	103	70	76.30	23.70
泉智郡	29	27	20	16	74.07	25.93
周新郡	9	9	9	8	100.00	—
新居郡	25	25	16	12	64.00	36.00
宇和郡	15	14	9	8	64.29	35.71
上伊喜郡	13	12	11	11	91.67	8.33
浮穴郡	37	35	30	23	85.71	14.29
伊豫郡	36	35	30	21	85.71	14.29
西和郡	15	15	12	11	80.00	20.00
東和郡	10	10	8	6	80.00	20.00
北南字	18	17	14	11	82.35	17.65
山和郡	3	3	1	—	33.33	66.67
市和郡	21	20	15	19	75.00	25.00
計	382	357	278	210	77.87	22.13
大正七年	423	379	295	141	54.09	45.91

第八三表 海軍志願兵 續

	志願人員	受檢人員	合格人員	採用者	受檢人員百 = 付	
					合格者	不合格者
大同正六年	548	505	230	87	45.54	54.46
同正五年	780	690	291	92	42.17	57.83
同正四年	622	565	336	227	59.47	40.53
同正三年	360	336	232	80	69.05	30.95
同正二年	826	756	386	123	51.06	48.94
同治元四年	941	856	319	177	37.03	62.97
同治四年	762	684	256	131	37.42	62.58
同治三年	463	404	89	53	22.02	77.98



神社及宗教

第八四表 神社及神職

大正八年末

	國幣大社			縣社		鄉社		村社		無格社		計				
	社數	神職		社數	神職		社數	神職		社數	神職		社數	神職人員		
		宮司	禰宜		主典	社司		社掌	社司		社掌	社司			社掌	社司
溫越郡	—	—	—	8	8	8	13	12	5	111	46	96	6	228	85	
泉智郡	1	1	1	5	5	—	14	13	—	108	47	71	—	199	69	
郡郡郡	—	—	—	4	4	1	8	8	1	48	8	27	—	87	22	
郡郡郡	—	—	—	5	5	1	5	4	1	38	10	30	2	78	23	
郡郡郡	—	—	—	3	3	2	6	6	1	42	11	72	—	123	23	
浮穴郡	—	—	—	—	—	—	5	5	—	43	15	10	—	58	20	
上伊喜	—	—	—	1	1	1	10	10	5	52	15	10	1	73	33	
喜喜喜	—	—	—	1	1	—	11	7	3	62	24	106	1	180	36	
西字	—	—	—	—	—	—	9	9	—	48	20	38	3	95	32	
東字	—	—	—	—	—	—	8	8	—	55	23	21	—	84	31	
北南	—	—	—	3	3	2	11	10	—	78	28	39	—	131	43	
山	—	—	—	—	—	—	—	2	2	19	7	18	—	39	9	
市	—	—	—	3	3	1	—	—	—	—	—	3	2	6	6	
計	1	1	1	2	33	33	16	102	94	16	704	254	541	15	1,381	432
大正七年	1	1	1	1	32	32	14	103	98	20	704	253	542	14	1,382	434
同同同	1	1	1	1	31	29	14	104	103	22	703	250	543	13	1,382	444
同同同	1	1	1	1	29	92	11	106	101	23	703	259	558	12	1,397	438
同同同	1	1	1	1	29	27	13	106	97	25	703	259	591	13	1,430	437
同同同	1	1	1	1	29	28	9	106	99	27	706	246	651	16	1,493	428
二元	1	1	1	1	29	28	9	106	99	24	714	249	704	15	1,554	427
同同同	1	1	1	1	29	28	12	106	98	24	726	?	793	11	1,655	?
同同同	1	1	1	1	28	28	13	106	98	25	739	226	869	10	1,743	403
同同同	1	1	1	1	28	27	12	106	98	23	756	241	1,137	13	2,028	417

備考 本表中國幣大社ハ大正四年ニ昇格シタルモノニシテ大正四年以前ハ國幣中社ナルモ國幣大社ノ欄ニ便宜掲記シタリ  
大正七年統計書ニ同年無格社 558 トアリシハ誤ナリシニ付訂正シタルモノナリ

第八五表 寺院及住職

大正八年

	天台宗		眞言宗		淨土宗		臨濟宗		曹洞宗		黃蘗宗		眞宗		日蓮宗		時宗		計		
	寺院	住職	寺院	住職	寺院	住職	寺院	住職	寺院	住職	寺院	住職	寺院	住職	寺院	住職	寺院	住職	寺院	住職	
溫越郡	14	12	105	86	16	11	17	14	17	15	9	6	13	13	8	6	1	1	200	164	
泉智郡	10	10	57	42	7	5	17	16	31	31	1	1	11	11	1	1	—	—	135	117	
郡郡郡	8	6	34	28	2	2	24	18	2	2	—	—	6	2	1	1	—	—	78	59	
郡郡郡	9	5	35	24	5	4	10	6	5	5	—	—	6	4	2	2	—	—	72	50	
郡郡郡	7	6	29	20	1	1	4	3	—	—	—	—	7	7	—	—	—	—	48	37	
浮穴郡	1	1	6	5	2	2	8	4	10	7	1	1	3	1	1	—	—	—	—	32	21
上伊喜	—	—	34	28	8	6	23	16	8	7	—	—	2	2	2	2	—	—	77	61	
喜喜喜	1	1	29	21	4	3	37	28	34	32	1	—	6	6	3	3	1	1	116	95	
西字	2	—	2	2	1	1	31	29	4	4	—	—	—	—	3	3	—	—	43	39	
東字	15	12	1	—	—	—	26	15	21	20	—	—	—	—	1	1	—	—	64	48	
北南	18	13	13	7	8	8	46	37	30	23	—	—	14	11	3	2	—	—	132	101	
山	6	4	2	1	12	10	—	—	11	11	—	—	2	1	—	—	—	—	33	27	
市	1	1	9	7	6	5	3	1	5	5	1	1	21	16	6	6	—	—	52	42	
計	92	71	356	271	72	58	246	187	178	163	14	9	91	74	31	27	2	2	1,082	861	
大正七年	92	72	357	266	72	58	246	188	178	161	14	7	91	70	31	26	2	2	1,083	850	



第八五表 寺院及住職 續

Table with columns for various Buddhist sects (天台宗, 真言宗, 浄土宗, etc.) and their respective temples and monks across different years.

第八六表 佛堂 大正八年

Table listing Buddhist halls (佛堂) such as 観音堂, 地藏堂, 薬師堂, etc., with counts for various years.

第八七表 神道ニ屬スル教會講義所 大正八年

Table listing Shinto-affiliated church lecture halls (教會講義所) across different years, categorized by sect like 神道, 黒住教, etc.

第八七表 神道ニ屬スル教會講義所 續

Continuation of the table for Shinto-affiliated church lecture halls, showing counts for various years.

第八八表 佛道ニ屬スル教會説教所 大正八年

Table listing Buddhist-affiliated church preaching halls (教會説教所) across different years, categorized by sect like 眞宗, 眞言宗, etc.

第八九表 神佛道以外ノ教會講義所 大正八年

Table listing church lecture halls outside of Shinto and Buddhist sects, categorized by denomination like 日本基督教, 日基督教, etc.







第九二表 諸税戶口當 續

	戶 數				人 口			
	直接國稅	縣 稅	市町村稅	諸稅總額	直接國稅	縣 稅	市町村稅	諸稅總額
大 正 五 年 度	10,429	5,811	10,333	26,782	1,868	1,041	1,851	4,760
同 同 四 年 度	10,235	5,820	9,781	26,039	1,853	1,054	1,771	4,715
同 同 三 年 度	11,099	5,949	9,989	27,268	2,009	1,077	1,808	4,933
同 同 二 年 度	11,378	6,148	9,824	27,115	1,987	1,123	1,795	4,905
同 同 元 年 度	11,238	6,295	9,686	27,460	2,052	1,149	1,768	5,013
明 治 四 四 年 度	10,509	5,905	9,039	25,621	1,946	1,093	1,673	4,744
同 同 四 三 年 度	10,842	5,623	8,598	25,207	2,021	1,048	1,603	4,700
同 同 四 二 年 度	11,562	5,784	8,362	24,793	2,140	1,070	1,548	4,787

備 考 諸稅總額トハ直接國稅 縣稅 市町村稅 水利組合費ノ總額ナリ 縣稅ハ大正八年度決算額ナリ 比例ニ用ヒタル戶數 人口ハ當該年度ノ十二月三十一日ノ現住ニシテ總額ハ大正七年未現住ヲ以テ除シタルモノナリ

第九三表ノ一 國稅ノ一 (收入額) (單位圓) 大正七年度

	地 租				所 得 稅				營 業 稅	賣 藥 營 業 稅
	宅 地	田 畑	其他土地	計	第一種	第二種	第三種	計		
溫 泉 郡	23,905	295,559	3,686	233,150	10,631	-	178,411	189,042	26,198	388
越 智 郡	25,211	125,587	8,612	159,410	59,677	-	215,716	275,393	45,191	167
周 桑 郡	9,684	78,662	968	89,314	8	-	21,522	21,530	5,915	70
新 宇 居 郡	15,918	82,141	3,657	101,719	4,805	-	59,294	64,099	19,222	100
上 浮 穴 郡	4,435	27,600	919	32,954	1,375	-	7,811	9,186	4,036	14
伊 豫 郡	11,188	84,510	2,671	98,399	219	-	32,236	32,455	7,895	102
喜 多 郡	13,376	81,297	3,298	100,971	30,882	-	38,363	69,245	27,308	25
西 字 郡	12,324	48,503	1,625	62,452	29,569	-	36,433	66,002	28,988	205
東 字 郡	9,215	77,352	2,509	89,076	5,272	-	21,181	26,453	11,225	67
北 字 郡	21,607	100,242	4,620	135,459	42,204	-	91,550	133,754	52,757	312
南 字 郡	3,240	23,339	1,614	23,273	1,404	-	11,099	12,503	4,954	49
松 山 市	23,537	2,200	6	25,743	99,552	721	46,416	145,689	78,244	330
計	191,472	1,016,333	36,177	1,244,032	296,039	782	786,921	1,033,742	323,333	2,206
大 正 六 年 度	190,255	1,023,847	36,841	1,250,943	335,986	458	317,113	653,557	260,912	2,121
同 同 五 年 度	189,407	995,669	67,818	1,252,885	147,943	453	276,542	424,938	240,707	2,789
同 同 四 年 度	190,229	1,036,464	33,378	1,265,071	122,729	33	300,172	423,241	234,698	2,321
同 同 三 年 度	189,667	1,077,529	38,610	1,305,806	123,201	2,400	340,564	466,165	340,751	2,792
同 同 二 年 度	189,276	1,076,899	33,764	1,304,939	98,613	71	312,874	411,558	337,442	2,716
明 治 元 年 度	189,058	954,822	161,951	1,305,831	114,351	55	383,632	498,038	308,358	2,457
同 同 四 四 年 度	189,138	-	1,122,094	1,311,232	94,955	14	330,544	425,513	287,353	2,363
同 同 四 三 年 度	215,379	-	1,161,420	1,376,799	98,898	44	319,584	418,526	299,487	2,368
同 同 四 二 年 度	214,884	-	1,270,333	1,485,217	94,211	43	327,950	422,204	299,878	2,397

備 考 明治四十四年度以前ハ宅地ト其他ノ土地トニ分テ調査シタルモノナリ故ニ田畑ノ地租ハ其他ノ土地ニ包含ス

第九三表ノ二 國稅ノ二 (收入額)

	取引所稅	礦業稅	酒 稅	醬油稅	砂 糖 織 物 消費稅	糖 消費稅	織 物 消費稅	通行稅	相續稅	其 他	合 計
溫 泉 郡	31,836	2,388	359,120	9,201	1,455	32	2,034	6,800	256,424	1,123,077	
越 智 郡	-	889	279,906	12,684	-	227,759	2,529	4,252	165,825	1,174,005	

第九三表ノ二 國稅ノ二 續

	取引所稅	礦業稅	酒 稅	醬油稅	砂 糖 織 物 消費稅	糖 消費稅	織 物 消費稅	通行稅	相續稅	其 他	合 計
周 桑 郡	-	4,374	141,952	3,879	908	1,427	73	1,222	3,799	274,472	
新 宇 居 郡	-	117,507	153,959	5,151	1,154	19,061	3,611	5,105	6,280	477,968	
上 浮 穴 郡	-	11,772	176,802	4,166	29,956	2,095	173	1,449	13,888	371,346	
伊 豫 郡	-	7,103	111,955	3,345	-	63	-	1,054	282	169,992	
喜 多 郡	9,072	10,798	202,246	6,278	13,514	4	146	3,675	7,256	391,840	
西 字 郡	-	12,054	298,069	14,962	-	115	2,615	1,066	14,882	541,567	
東 字 郡	-	23,832	343,378	12,113	-	33,028	2,104	4,378	16,391	592,868	
北 字 郡	-	3,616	263,968	5,256	-	1,333	117	4,693	5,112	410,824	
南 字 郡	-	322	821,139	31,466	-	23,228	5,533	4,712	42,961	1,251,643	
松 山 市	-	118	45,430	3,900	-	-	390	882	1,549	98,047	
計	24,486	1,125	124,713	5,767	91	163,392	27,859	787	81,811	681,046	
大 正 六 年 度	36,536	104,223	2,944,652	119,982	69,248	473,563	39,440	40,447	-	5,995,623	
同 同 五 年 度	18,276	165,847	2,353,321	113,759	43,235	400,728	31,798	42,475	-	5,090,758	
同 同 四 年 度	16,435	122,423	2,399,346	109,346	34,565	371,834	29,867	45,622	-	5,054,762	
同 同 三 年 度	21,967	90,266	2,897,222	100,630	36,293	431,028	29,956	59,010	263	5,782,092	
同 同 二 年 度	28,368	92,529	2,643,506	107,102	38,530	456,852	32,489	56,423	190	5,512,644	
明 治 元 年 度	41,235	96,385	2,590,348	105,328	30,067	449,449	34,354	54,730	759	5,517,339	
同 同 四 四 年 度	18,563	74,117	2,426,077	105,935	34,091	385,939	33,292	75,680	243	5,180,398	
同 同 四 三 年 度	7,262	75,907	2,424,398	105,817	31,310	382,715	24,081	42,289	1,880	5,192,840	
同 同 四 二 年 度	7,262	69,828	2,645,248	100,697	34,970	381,770	24,101	48,740	-	5,512,320	

備 考 大正七年度ノ其ノ他ハ戰時利得稅ナリ

第九四表ノ一 地租納額別人員ノ一 大正八年一月一日

	千圓以上	五百圓以上	二百圓以上	百圓以上	五十圓以上	三十圓以上	二十圓以上	十五圓以上	十圓以上
溫 泉 郡	-	7	51	197	366	999	1,215	1,389	1,748
越 智 郡	1	2	18	76	271	591	692	757	1,354
周 桑 郡	-	6	25	84	193	262	347	319	561
新 宇 居 郡	5	13	62	80	163	245	278	248	529
上 浮 穴 郡	2	4	31	76	147	225	243	269	507
伊 豫 郡	-	-	2	5	22	76	107	155	310
喜 多 郡	-	1	24	66	207	328	461	451	803
西 字 郡	-	-	9	29	85	214	481	603	1,280
東 字 郡	-	1	3	12	31	91	189	285	690
北 字 郡	-	2	5	40	111	312	519	507	1,077
南 字 郡	1	5	18	53	198	412	646	757	1,302
松 山 市	-	-	9	13	30	70	88	112	213
計	9	41	265	746	1,880	3,907	5,394	5,972	10,569
大 正 七 年 初 期	8	46	269	771	2,126	3,836	5,369	5,539	10,309
同 同 六 年 初 期	7	44	279	774	2,110	3,868	5,341	5,536	10,245
同 同 五 年 初 期	7	42	284	787	2,162	3,912	5,485	5,624	10,301
同 同 四 年 初 期	7	42	295	790	2,192	3,887	5,474	5,628	10,146
同 同 三 年 初 期	8	45	311	868	2,311	4,073	5,719	5,708	10,344
同 同 二 年 初 期	9	47	309	852	2,342	4,240	5,750	5,772	10,331
同 同 元 年 初 期	9	46	315	864	2,412	4,198	5,806	5,770	10,390
明 治 四 四 年 初 期	4	33	247	765	2,208	3,980	5,561	5,416	9,548
同 同 四 三 年 初 期	11	71	383	1,031	2,842	4,968	6,424	6,362	11,005



第九四表ノ二 地租納額別人員ノ二

大正八年一月一日

			七圓以上	五圓以上	三圓以上	二圓以上	一圓以上	五十錢以上	二十錢以上	二十錢未満	計
溫越周新字	泉智桑居摩郡	郡	1,579	1,943	2,900	2,483	4,022	3,599	3,456	7,134	33,038
		郡	1,501	1,824	3,144	2,879	4,930	4,760	4,599	7,671	35,070
		郡	522	548	1,123	1,182	1,266	1,015	721	1,399	9,573
		郡	536	605	1,026	938	1,592	1,413	1,293	2,764	11,790
		郡	509	652	1,101	991	1,649	1,475	1,473	3,541	12,895
上伊喜西東	浮豫多和郡	郡	460	615	1,070	1,118	1,685	1,730	1,876	4,020	13,251
		郡	798	875	1,402	1,270	2,027	1,806	2,109	4,067	16,695
		郡	1,353	1,524	2,273	2,092	3,742	3,151	2,895	5,714	25,443
		郡	873	1,208	2,192	2,094	3,345	3,191	3,626	5,095	22,923
		郡	1,007	974	1,436	1,216	2,057	2,000	2,097	4,047	17,407
北南松	字和郡	郡	1,315	1,431	2,449	2,760	4,383	4,119	3,631	5,670	29,150
		市	316	318	597	714	1,493	1,427	1,263	2,120	8,780
		市	230	220	440	458	725	335	144	92	3,238
計			10,999	12,737	21,153	20,195	32,916	30,024	29,180	53,334	239,311
大同同同同	正七六五四三	年初初初初	11,006	12,397	20,817	19,862	32,431	29,037	28,893	52,630	235,349
			10,929	12,420	20,735	19,577	32,322	28,614	28,536	51,928	233,267
			10,928	12,298	20,895	19,289	31,718	28,175	28,189	50,764	230,851
			10,814	12,225	20,498	19,302	31,763	28,101	28,239	49,091	228,494
			10,863	12,351	20,563	18,989	31,489	28,327	27,021	47,036	226,206
同同同同同	二元四四三	年初初初初	10,952	12,452	20,174	19,235	30,949	27,580	26,552	45,950	223,496
			10,812	12,174	20,079	18,997	30,635	27,519	26,573	45,840	222,439
			9,996	11,415	18,742	17,902	29,819	27,206	27,492	48,981	219,315
			11,065	12,685	20,241	18,047	28,850	25,035	24,497	42,290	215,807

第九五表 第一種及第三種所得稅納稅人員

大正七年度

			第一種	第三種	計				
			第一種	第三種	計	第一種	第三種	計	
溫越周新字	泉智桑居摩郡	郡	12	2,503	2,515	松山市	39	1,367	1,406
		郡	7	1,894	1,901				
		郡	6	671	677				
		郡	1	1,118	1,119	計	183	15,199	15,382
		郡	5	725	730	大同同同同	315	57,877	58,192
上伊喜西東	浮豫多和郡	郡	4	370	370	同同同同同	223	14,305	14,528
		郡	3	1,027	1,030	同同同同同	225	14,641	14,866
		郡	22	1,346	1,368	同同同同同	216	15,766	15,982
		郡	47	1,154	1,201	同同同同同	241	31,631	34,872
		郡	6	780	786	同同同同同	210	21,618	21,828
北南松	字和郡	郡	28	1,944	1,972	同同同同同	179	21,628	21,807
		市	3	300	303	同同同同同	209	19,596	19,805
		市			303	同同同同同	192	19,304	19,496

第九六表ノ一 第三種所得額類別ノ一 (單位圓)

大正八年

			田	畑	宅地貸付家	山	林	原野其他	地	礦	業	牧養及採取業	貸金及預子
溫越周新字	泉智桑居摩郡	郡	1,352,957	103,925	12,497	1,000	2,251	49,616					
		郡	686,951	139,494	42,541	29,613	15,881	65,474					
		郡	489,630	34,265	50,659	—	26,460	26,306					

第九六表ノ一 第三種所得額類別ノ一

續

			田	畑	宅地貸付家	山	林	原野其他	地	礦	業	牧養及採取業	貸金及預子
溫越周新字	泉智桑居摩郡	郡	603,957	90,617	65,986	22,975	—	34,504	53,399				
		郡	371,294	65,513	58,643	5,174	—	18,805	14,893				
		郡	135,827	11,435	24,267	—	—	10,382	9,987				
		郡	564,556	35,791	109,061	5,871	—	1,487	19,645				
		郡	710,925	38,834	107,613	119	—	131,537	60,264				
上伊喜西東	浮豫多和郡	郡	319,946	95,765	50,623	2,072	325	113,674	45,402				
		郡	361,953	36,634	61,581	150	8,288	53,236	17,040				
		郡	699,422	189,440	94,056	1,401	—	142,893	56,084				
		郡	120,184	13,560	13,526	—	—	72,873	6,997				
		市	140,659	120,334	4,171	1,325	11,036	—	40,581				
計			6,561,260	975,279	786,652	113,765	50,262	623,986	465,688				
大同同同同	正七六五四三	年年年年年	3,658,440	732,702	810,511	119,221	82,631	274,950	429,580				
			3,093,659	556,783	317,918	97,183	29,115	112,615	395,319				
			3,659,968	502,024	192,226	97,170	39,544	89,745	383,837				
			4,282,792	504,776	200,726	113,542	14,409	81,823	356,690				
			4,850,535	561,477	327,958	108,591	8,486	93,939	342,917				
同同同同同	二元四四三	年年年年年	4,218,926	597,260	284,748	103,042	5,903	104,487	332,580				
			3,779,425	571,120	394,032	88,232	23,077	169,961	547,626				
			3,562,846	506,931	321,800	107,707	11,625	170,948	527,848				
			3,688,323	406,763	261,850	121,866	9,117	160,175	448,010				

第九六表ノ二 第三種所得額類別ノ二

大正八年

			俸給及給與	商	業	工	業	庶	業	勞	力	其	他	計
溫越周新字	泉智桑居摩郡	郡	199,960	662,606	287,118	34,173	—	79,186	2,888,856					
		郡	465,833	796,322	255,689	74,552	1,162	54,127	2,685,645					
		郡	73,644	116,573	77,433	22,615	35	18,412	938,240					
		郡	598,043	353,889	103,527	41,581	180	62,057	2,030,745					
		郡	103,074	164,010	103,585	27,573	—	17,372	952,936					
上伊喜西東	浮豫多和郡	郡	42,316	50,171	43,543	15,364	1,860	4,280	349,441					
		郡	60,616	196,603	177,739	18,715	—	11,634	1,201,718					
		郡	125,397	243,931	183,153	54,317	1,448	55,697	1,713,235					
		郡	157,525	365,006	205,553	72,899	1,360	42,755	1,472,905					
		郡	72,637	99,688	116,830	37,688	683	36,013	902,420					
北南松	字和郡	郡	243,554	894,397	353,485	132,310	2,964	117,828	2,927,834					
		市	33,874	100,200	23,201	14,161	700	12,445	411,721					
		市	524,317	752,300	559,741	148,749	2,982	84,433	2,390,628					
計			2,700,790	4,795,696	2,490,597	694,727	13,374	594,248	20,866,324					
大同同同同	正七六五四三	年年年年年	1,546,090	4,757,465	1,998,616	471,917	11,335	294,537	15,187,996					
			1,565,243	1,994,154	1,079,068	379,134	9,847	257,039	9,887,077					
			1,430,391	1,606,378	681,153	328,530	2,076	199,154	9,213,196					
			1,429,899	1,668,987	606,780	330,172	3,248	156,833	9,750,677					
			1,423,659	1,925,920	723,161	344,025	4,059	166,578	10,881,305					
同同同同同	二元四四三	年年年年年	1,298,676	2,012,263	724,105	332,585	6,290	187,279	10,208,144					
			1,728,201	2,295,950	793,294	341,746	7,645	138,797	10,879,106					
			1,604,484	2,182,517	759,577	327,371	1,632	145,090	10,230,436					
			1,537,292	2,020,533	760,211	301,204	12,886	106,980	9,835,210					



第九七表ノ一 營業稅類別ノ一

大正七年度

Table with 12 columns: 物品販賣業, 銀行業, 金銭貸附業, 製造業, 運送業, 物品貸附業. Each column has sub-columns for 税額 and 人員. Rows include various prefectures like 温泉郡, 越智郡, etc., and a summary row for 大正六年度.

備考 本表ハ當初ノ決定額ナリ △印ハ派業ニ由リ重複人員ナリ

第九七表ノ二 營業稅類別ノ二

大正七年度

Table with 12 columns: 倉庫業, 請負業, 印刷業, 席貸業, 旅人宿業, 料理店業, 周旋業. Each column has sub-columns for 税額 and 人員. Rows include 温泉郡, 越智郡, etc.

第九七表ノ二 營業稅類別ノ二

續

Table with 12 columns: 倉庫業, 請負業, 印刷業, 席貸業, 旅人宿業, 料理店業, 周旋業. Each column has sub-columns for 税額 and 人員. Rows include 伊豫郡, 喜多郡, etc., and a summary row for 大正六年度.

第九七表ノ三 營業稅類別ノ三

大正七年度

Table with 12 columns: 代理業, 仲立業, 問屋業, 鐵道業, 寫真業, 其他, 合計. Each column has sub-columns for 税額 and 人員. Rows include 温泉郡, 越智郡, etc.



第九七表ノ三 營業稅類別ノ三 續

	代理業		仲立業		問屋業		鐵道業		寫眞業		其他		計	
	稅額	人員	稅額	人員	稅額	人員	稅額	人員	稅額	人員	稅額	人員		
松山市	499	12	770	11	1,997	11	7,261	2	76	2	490	18	81,510	76
計	1,865	43	1,267	44	6,223	97	8,532	3	76	2	7,312	172	325,903	6,190
大正六年度	1,349	40	882	42	4,235	86	6,112	2	76	2	776	12	259,580	5,000
同五年度	1,308	52	528	34	4,025	79	5,713	2	77	2	737	13	241,587	4,921
同四年度	1,054	40	586	38	4,230	97	6,128	2	77	2	66	?	234,698	4,334
同三年度	827	55	1,824	222	6,502	119	6,281	1	112	3	302	?	340,754	?
同二年度	817	54	2,427	151	6,545	124	6,381	1	109	3	6,401	?	343,823	?
同元年度	621	38	2,699	162	6,524	125	6,039	1	102	3	114	?	308,358	?
明治四四年度	527	39	2,598	179	5,330	130	5,793	1	70	3	123	?	287,353	?
同四三年度	759	41	1,772	60	5,837	265	5,878	1	79	4	723	?	299,487	?
同四二年度	350	26	1,575	61	5,674	232	5,821	1	99	4	778	?	299,878	?

第九八表 酒稅ノ類別 (單位圓) 大正七酒造年度

	清酒		濁酒		燒酎		白酒		味淋		醪		酒精及酒精含有飲料		計
	稅額	人員	稅額	人員	稅額	人員	稅額	人員	稅額	人員	稅額	人員	稅額	人員	
溫越郡	396,106				61,260				667				6,537		464,570
泉智郡	332,373				3,950				207				1,794		338,324
周新郡	160,103				2,296				2,231				—		164,630
宇摩郡	183,598				1,070				7,544				—		187,968
上宇摩郡	192,809				7,791				—				—		208,144
浮穴郡	121,923				5,190				—				—		127,113
伊豫郡	218,776				7,673				—				—		226,449
西宇和郡	310,638				17,574				—				—		328,212
東宇和郡	359,030				7,246		92		1,449				—		367,817
北宇和郡	269,008				8,793				138				—		277,939
南宇和郡	355,833				203,568		828		12,351				—		572,580
山和郡	45,793				29				—				—		45,822
南松市	132,641				4,541		276		1,357				—		138,815
計	3,081,931				330,981		1,403		27,531				6,537		3,448,383
大正六年度	2,767,242				512,747		1,134		42,023				1,174		3,324,329
同五年度	2,111,172				225,907		880		28,121				1,758		2,383,728
同四年度	1,925,179				254,602		981		11,872				2,066,119		2,399,346
同三年度	2,397,031				356,078		1,003		16,425				126,620		2,897,223
同二年度	2,293,780				295,035		799		16,901				36,956		2,643,506
同元年度	2,250,595				294,183		1,231		17,115				27,161		2,590,348
明治四四年度	2,243,921				78,656		1,213		10,318				91,878		2,426,077
同四三年度	2,342,206				72,059		1,055		8,924				16		2,424,398
同四二年度	2,386,061				77,501		1,147		10,009				170,454		2,945,248

備考 本表ハ當該酒造年度ノ査定石數ニ稅率ヲ乘シタル額ナリ

第九九表 國稅滯納金額及人員 (金額單位圓) 大正七年度

地	地租		所得稅		營業稅		酒稅		醬油稅		礦業稅		其他		計
	稅額	人員	稅額	人員	稅額	人員	稅額	人員	稅額	人員	稅額	人員	稅額	人員	
溫泉郡	3	3	34,700	16	4	1	258	2	—	—	2,451	12	74,680	14	112,096

第九九表 國稅滯納金額及人員 續

	地租		所得稅		營業稅		酒稅		醬油稅		礦業稅		其他		計
	稅額	人員	稅額	人員	稅額	人員	稅額	人員	稅額	人員	稅額	人員	稅額	人員	
溫越郡	—	—	1,254	1	—	—	—	—	—	—	46	1	427	16	1,727
泉智郡	17	3	8	2	—	—	—	—	20	1	1,875	22	238	6	2,158
周新郡	—	—	1,102	3	—	—	—	—	—	—	4,782	25	1,015	9	6,899
宇摩郡	—	—	1,107	2	—	—	—	—	5	5	1,004	16	410	13	2,586
上宇摩郡	0	1	—	—	—	—	—	—	—	—	3,581	31	13	3	3,594
伊豫郡	—	—	208	2	—	—	1,959	2	—	—	4,383	33	1,928	12	8,478
西宇和郡	0	1	—	—	—	—	—	—	—	—	3,764	29	20	1	3,784
東宇和郡	—	—	135	7	—	—	—	—	46	1	1,649	17	185	6	2,015
北宇和郡	0	5	20	2	6	2	—	—	1	2	659	12	2,252	12	2,938
南宇和郡	7	9	1,066	8	20	3	2	1	—	—	139	3	128	8	1,362
南松市	—	—	—	—	—	—	—	—	—	—	—	—	21	2	21
計	27	22	64,431	64	56	8	2,219	5	72	9	24,393	201	118,158	109	209,356
大正六年度	92	110	140,874	56	53	5	19,976	12	8	25	10,461	111	4,232	120	175,696
同五年度	130	59	1,832	33	659	17	15,198	7	213	17	6,933	103	3,920	83	28,885
同四年度	529	234	5,663	57	141	16	30,988	17	103	44	4,613	66	6,221	98	48,258
同三年度	349	137	5,422	41	282	44	23,126	8	6	14	5,625	82	5,444	117	40,254
同二年度	236	113	2,374	53	1,011	69	3,428	4	16	18	2,449	42	6,416	108	15,930
同元年度	137	59	2,547	52	446	62	13,991	11	120	29	5,435	48	22,109	232	44,785
明治四四年度	142	134	12,903	75	535	45	20,793	11	45	35	5,649	64	20,027	145	60,094
同四三年度	452	228	2,853	105	722	92	21,239	16	16	41	5,661	54	4,401	94	35,344
同四二年度	702	392	4,441	148	1,000	108	—	—	111	58	5,332	56	82,920	68	94,606

備考 大正五年度人員欄×印ハ重複人員ナリ次表亦同シ

第一〇〇表 國稅滯納金整理 (金額單位圓) 大正七年度

	督促前納		督促發付		財產差押		處分執行徵收		欠損		翌年度繰越	
	稅額	人員	稅額	人員	稅額	人員	稅額	人員	稅額	人員	稅額	人員
溫越郡	1,971	15	110,125	33	107,396	7	—	—	4	1	812	3
泉智郡	1,612	13	115	5	—	—	—	—	—	—	—	—
周新郡	1,745	24	413	10	17	3	17	3	—	—	—	—
宇摩郡	3,881	20	3,018	17	18	1	—	—	—	—	—	—
上宇摩郡	1,574	12	1,012	24	—	—	—	—	—	—	—	—
伊豫郡	24	1	3,570	34	1,283	8	1,189	7	—	—	626	3
西宇和郡	3,578	21	4,900	28	1,273	4	—	—	—	—	281	2
東宇和郡	—	—	3,784	31	9	2	9	2	—	—	306	2
北宇和郡	266	9	1,749	22	48	2	—	—	—	—	89	1
南宇和郡	2,177	11	761	24	5	4	5	4	—	—	—	—
南松市	28	4	1,334	28	8	6	4	5	—	—	—	—
計	4,216	20	57,482	10	2,053	1	2,053	1	2	1	—	—
大正六年度	21,072	150	188,284	266	112,160	38	3,277	22	6	2	2,114	11
同五年度	26,830	121	149,166	298	149,594	76	12,467	58	622	8	678	6
同四年度	6,175	85	10,786	195	16,200	7	5,389	7	20	6	364	6
同三年度	6,518	52	11,662	376	31,654	143	16,005	84	39	6	6,219	37
同二年度	7,738	67	9,329	311	23,844	134	9,408	38	122	4	7,914	15
同元年度	4,484	48	9,794	325	1,925	76	55	44	8	4	31	4



第一〇〇表 國稅滯納金整理 續

Table with columns for tax status (督促狀發付, 督促狀發入, etc.), amount (金額), and personnel (人員) for various years from 1914 to 1917.

第一〇一表 縣 稅 (單位圓) 大正八年度

Table showing county taxes (地租割, 營業稅, 所得稅, etc.) and their amounts for various districts and cities in 1919.

第一〇二表 縣稅營業稅及雜種稅々目別 (單位圓) 大正八年度

Table detailing specific types of taxes (商業稅, 料飲湯理遊藝稅, etc.) and their amounts for various districts in 1919.

第一〇二表 縣稅營業稅及雜種稅々目別 續

Table showing county taxes and other taxes (相撲場稅, 遊藝場稅, etc.) and their amounts for various districts in 1919.

備考 縱橫共合計ノ符合セザルモノアルハ圖以下ノ端數ヲ集算シタル結果ナリ

第一〇三表ノ一 縣稅滯納金額及人員ノ一 大正八年度

Table showing tax arrears (地租割, 營業稅附加稅, etc.) and the number of taxpayers for various districts in 1919.



第一〇三表ノ一 縣稅滯納金額及人員ノ一 續

Table with 5 main columns: 地租割, 營業稅附加稅, 所得稅附加稅, 資藥營業稅附加稅, 鑛業稅附加稅. Each column has sub-columns for 稅額 and 人員.

備考 本表及次表ノ人員ハ實人員ニアラズシテ口數ナリ

第一〇三表ノ二 縣稅滯納金額及人員ノ二 大正八年度

Table with 5 main columns: 其他ノ國稅附加稅, 營業稅, 雜種稅, 戶數割, 計. Each column has sub-columns for 稅額 and 人員.

第一〇四表 縣稅滯納金整理 大正八年度

Table with 6 main columns: 督促狀發付, 財產差押, 處分決行徵收, 缺損, 翌年度へ繰越. Each column has sub-columns for 稅額 and 人員.

第一〇四表 縣稅滯納金整理 續

Table with 6 main columns: 督促狀發付, 財產差押, 處分決行徵收, 缺損, 翌年度へ繰越. Each column has sub-columns for 稅額 and 人員.

第一〇五表ノ一 松山市稅ノ一 (單位圓)

Table with 10 columns: 國稅附加稅, 縣稅附加稅, 地租, 所得稅, 營業稅, 取引所營業稅, 賣藥營業稅及鑛業稅, 計, 戶數割, 營業稅, 雜種稅.

備考 大正八年度豫算ニ本表外鑛業稅附加稅10圓アリ

第一〇五表ノ二 松山市稅ノ二

Table with 10 columns: 縣稅附加稅, 特別稅, 市稅百中, 計, 不動產稅, 電柱稅, 夫役現品, 合計, 國稅附加稅, 縣稅附加稅, 特別稅.







第一〇八表 市町村稅滯納金整理 大正七年度

	處分前收入		處分後收入		延 期		棄損又ハ缺損	
	金額	人員	金額	人員	金額	人員	金額	人員
澁 郡	23,920	4,677	441	236	119	73	283	39
泉 郡	23,863	9,229	4,572	2,450	159	140	891	72
周 郡	2,711	578	22	10	—	—	46	4
新 郡	4,998	2,566	315	171	307	153	207	21
宇 郡	37,534	14,248	221	107	2,060	429	193	25
上 浮 穴 郡	2,232	394	751	158	260	182	95	6
伊 豫 多 郡	5,689	2,861	124	98	15	6	128	20
喜 和 郡	6,884	5,699	397	512	24	19	133	18
東 宇 和 郡	3,490	2,083	1,048	828	321	222	345	37
北 宇 和 郡	2,144	916	1,152	494	269	231	248	15
南 宇 和 市	10,940	7,328	612	430	353	320	262	27
松 山 市	112	100	10	7	—	—	30	3
計	35,944	12,602	—	—	34	5	310	23
大 正 六 年 度	128,584	74,880	9,838	6,306	4,156	2,528	2,625	3,301
同 五 年 度	185,043	105,568	12,101	9,454	6,829	4,784	3,270	4,701
同 四 年 度	199,283	111,699	25,284	13,904	10,478	7,489	4,918	6,072
同 三 年 度	219,415	98,080	20,333	9,329	7,139	3,816	5,110	6,021
同 二 年 度	230,339	102,870	18,999	8,299	9,060	5,135	4,210	5,631
同 元 年 度	275,947	118,549	25,974	10,684	15,996	7,723	5,567	6,778
同 治 四 年 度	291,137	118,819	19,534	9,381	7,767	4,703	4,555	6,008
同 三 年 度	468,405	156,549	19,717	10,185	10,696	5,304	3,077	4,438
同 二 年 度	242,512	96,026	20,909	7,938	10,543	5,306	4,306	5,338

國 費

第一〇九表ノ一 本廳經費ノ一 (決算) (內務省所管) (單位圓)

	經 常 部												計
	神社費及國幣社例祭幣帛料	俸給	廳費	修繕費	旅費	雜給雜費	徴兵費	警察費連帶支辨金	機密費	補助費	軍事救護費	諸支出	
大 正 八 年 度	1,784	82,683	6,902	399	20,163	9,680	19,488	47,000	1,900	14,744	9,329	4,992	219,064
同 七 年 度	1,793	72,484	6,310	510	18,242	8,287	18,215	63,254	1,000	11,403	5,139	3,584	210,221
同 六 年 度	1,050	63,522	6,116	242	16,606	7,846	13,562	46,693	1,000	13,207	389	3,624	173,857
同 五 年 度	1,050	64,197	6,184	289	17,168	7,537	14,868	45,245	1,000	8,441	—	1,663	167,642
同 四 年 度	1,040	59,939	5,583	269	14,881	7,017	9,871	40,980	1,000	7,563	—	1,635	149,778
同 三 年 度	1,040	61,168	5,878	264	16,221	7,550	8,171	43,812	1,000	4,926	—	3,713	152,743
同 二 年 度	1,040	62,894	6,189	269	17,801	7,751	8,274	39,522	1,000	4,772	—	3,082	152,594
同 元 年 度	1,040	63,836	7,426	269	19,586	8,292	8,590	45,066	1,000	8,134	—	3,618	166,887
同 治 四 年 度	1,040	63,759	7,369	305	19,408	8,303	7,965	38,355	1,000	7,484	—	4,998	159,980
同 三 年 度	1,025	63,341	7,312	372	20,201	8,408	7,893	44,599	1,000	13,278	—	3,532	170,961

第一〇九表ノ二 本廳經費ノ二

	臨 時 費								計	合 計
	修繕費	營繕費	傳染病豫防費	議員選舉取締費	補助費	治水事業費	災害費	臨時事件費其他		
大 正 八 年 度	366	—	16,304	3,667	21,000	8,717	835	81,421	132,310	351,374
同 七 年 度	—	331	1,274	—	10,000	7,995	972	29,127	49,699	259,920
同 六 年 度	—	—	981	1,150	10,000	6,855	858	1,673	21,517	195,374
同 五 年 度	—	—	2,890	1,575	18,870	5,408	2,610	5,262	36,615	204,257
同 四 年 度	—	—	1,883	1,346	11,130	7,289	1,380	4,196	27,224	177,002
同 三 年 度	120	10,766	1,842	2,620	72	4,225	984	1,646	22,275	175,018
同 二 年 度	323	—	1,616	—	—	6,316	2,451	—	10,706	163,300
同 元 年 度	—	1,342	1,836	2,000	4,744	2,683	1,393	—	13,998	180,885
同 治 四 年 度	—	—	3,701	1,352	5,185	4,166	—	—	14,404	174,384
同 三 年 度	—	—	7,164	—	1,924	—	—	—	9,088	180,049

第一一〇表 農商務省所管經費 (決算) (單位圓)

	經 常 部			臨 時 部					計	
	種 檢	社 牛 費	諸支出金	治水事業費	營繕費	補助及補給費	獸疫害費	產業獎勵費		臨時事件費
大 正 八 年 度	261	—	—	3,622	349	—	321	—	1,956	6,509
同 七 年 度	233	—	417	2,138	96	81	—	—	315	3,280
同 六 年 度	201	—	37	2,280	217	60	—	—	14	2,809
同 五 年 度	148	—	1	2,239	90	18	32	—	—	2,528
同 四 年 度	198	—	2	2,019	—	—	5	750	—	2,974



第一一表 各省使所管經費 (決算) (單位圓)

年度	陸 軍 省 所 管					大 藏 省 所 管				文 部 省 所 管		通 信 省 所 管	
	馬政局及給費	去勢費	獎勵費	臨時事件費	計	清拂戻及積損補填金	小學校教員俸給分擔金	古社寺保存補助及補給金	計	計	計	電話	電費
大正八年度	—	987	—	307	1,294	12	196,798	6	196,804	377	—	—	
同七年度	—	948	—	—	948	4	200,981	6	200,987	394	—	—	
同六年度	91	643	—	—	734	13	—	6,666	6,666	391	—	—	
同五年度	100	471	—	—	580	7	—	3,006	3,006	464	—	—	
同四年度	—	—	72	—	72	33	—	6	6	452	—	—	

地 方 經 費

第一一二表 縣都市町村水利組合歲入歲出 (單位圓)

年度	歲 入					歲 出						
	縣	郡	市	町	村	水利組合	縣	郡	市	町	村	水利組合
豫算大正八年度	4,235,876	413,944	213,877	4,538,702	97,682	3,509,585	413,944	213,877	4,537,193	97,682		
決 算	大正七年度	3,982,285	342,147	305,442	4,637,805	106,492	3,200,765	277,893	292,098	4,145,012	83,510	
	同六年度	2,305,378	255,574	165,911	3,570,883	66,957	1,727,839	202,378	148,108	3,260,218	52,843	
	同五年度	2,014,668	244,697	146,516	3,238,611	72,335	1,784,855	219,120	129,483	2,970,714	55,937	
	同四年度	1,844,629	245,557	142,420	3,022,541	57,186	1,645,709	215,049	132,809	2,743,084	43,410	
	同三年度	1,801,451	211,273	138,704	3,085,570	61,173	1,525,336	181,851	128,457	2,790,250	47,608	
同 算	同二年度	1,908,288	219,514	141,049	2,981,018	64,573	1,643,411	189,717	129,824	2,710,496	53,351	
	同元年度	1,829,183	250,081	146,784	3,020,454	73,328	1,581,557	219,639	129,526	2,757,979	65,263	
	同四四年度	1,722,334	207,467	129,720	3,057,591	49,936	1,471,737	179,662	123,676	2,846,581	41,459	
	同四三年度	1,724,278	176,143	128,832	2,647,097	43,878	1,461,627	150,186	117,501	2,441,597	35,414	
同四二年度	1,636,221	207,431	103,350	2,646,456	43,153	1,224,725	181,930	92,791	2,448,502	36,096		

備考 本表ニハ特別會計ヲ含マズ縣ノ大正八年度ノ歲入歲出ハ決算額ナリ次表亦同シ

第一一三表 縣都市町村歲出對戶口比例

年度	戶 數 一 二 付 歲 出					人 口 一 二 付 歲 出				
	縣	郡	市	町	村	縣	郡	市	町	村
豫算大正八年度	17.192	2.169	16.129	23.771	3.080	.382	3.779	4.190		
決 算	大正七年度	15.622	1.450	22.040	21.630	2.846	.260	5.175	3.880	
	同六年度	8.490	1.068	10.538	17.207	1.534	.189	2.727	3.041	
	同五年度	8.595	1.166	9.288	15.811	1.540	.204	2.369	2.771	
	同四年度	8.160	1.145	9.626	14.600	1.478	.202	2.766	2.574	
	同三年度	7.608	.977	11.463	14.741	1.377	.174	2.868	2.625	
同 算	同二年度	8.210	1.008	10.785	14.408	1.500	.180	3.019	2.575	
	同元年度	7.892	1.172	9.931	14.720	1.441	.207	2.679	2.628	
	同四四年度	7.298	.950	9.927	15.046	1.351	.172	2.636	2.731	
	同四三年度	7.268	.795	9.679	12.921	1.355	.145	2.614	2.362	
同四二年度	6.192	.964	10.225	12.975	1.146	.177	2.148	2.388		

第一一四表 縣 歲 入 (決算) (單位圓)

年度	經 常 部					臨 時 部					合 計		
	縣 稅	市町村分賦金	國庫下渡金	雜收入	計	國庫補助金	寄附金	縣 債	雜收入	繰越金		計	
大正八年度	2,697,279	—	47,000	223,698	2,967,977	80,408	165,442	276,000	24,530	781,519	1,267,899	4,235,876	
同七年度	2,014,016	2,523	62,506	179,184	2,249,229	59,609	204,126	200,000	691,783	577,538	1,733,056	3,982,285	
同六年度	1,392,201	103,496	46,693	147,519	1,689,909	68,498	43,126	160,000	114,032	228,813	615,469	2,305,378	
同五年度	1,172,852	29,218	42,110	141,198	1,385,378	45,704	27,798	343,000	13,868	198,929	629,290	2,014,668	
同四年度	1,173,712	—	40,980	119,153	1,333,845	40,916	30,775	110,000	2,978	276,115	510,784	1,844,629	
同 算	同三年度	1,192,721	—	41,568	106,236	1,340,525	38,969	29,347	125,000	2,734	264,876	460,926	1,801,451
	同二年度	1,230,705	28,922	39,522	108,838	1,407,987	39,913	15,174	163,000	34,589	247,625	500,301	1,908,288



第一一四表 縣 歲 入 續

Table with columns for 經常部 (County Tax, Village Allocation, etc.) and 臨時部 (National Subsidy, etc.), and a total column. Rows include 大正元年度, 明治四四年度, and 同四三年度.

備考 財產收入及縣吏員職員納付金ハ經常部雜收入中ニ財產賣拂代・外來賣拂代・縣有土地交換補償金・縣債利了補給等ハ臨時部雜收入中ニ加ヘタリ

第一一五表ノ一 縣 歲 出 ノ 一 (決算) (單位圓)

Table with columns for 經常部 (Police, Education, etc.) and 臨時部 (National Subsidy, etc.), and a total column. Rows include 大正八七年度, 同同六五年度, 同同四三年度, etc.

第一一五表ノ二 縣 歲 出 ノ 二

Table with columns for 經常部 (County Tax, etc.) and 臨時部 (National Subsidy, etc.), and a total column. Rows include 大正八七年度, 同同六五年度, 同同四三年度, etc.

第一一五表ノ三 縣 歲 出 ノ 三

Table with columns for 臨時部 (Police, Education, etc.) and a total column. Rows include 大正八七年度 and 同同六五年度.

第一一五表ノ三 縣 歲 出 ノ 三 續

Table with columns for 臨時部 (Police, Education, etc.) and a total column. Rows include 大正五年度, 同同四三年度, 同同三二年度, etc.

第一一五表ノ四 縣 歲 出 ノ 四

Table with columns for 臨時部 (Police, Education, etc.) and a total column. Rows include 大正八七年度, 同同六五年度, 同同四三年度, etc.

第一一六表 縣特別會計歲入歲出 (其一) (決算) (單位圓)

Table with columns for various special accounts (e.g., Village School, Education Fund) and their income and expenditure. Rows include 大正八七年度, 同同六五年度, 同同四三年度, etc.

第一一七表 縣特別會計歲入歲出 (其二) (決算) (單位圓)

Table with columns for various special accounts (e.g., Disaster Relief, Welfare) and their income and expenditure. Rows include 大正八年度.



第一一七表 縣特別會計歲入歲出 續

Table with columns for various funds: 福災救助基金, 慈善救濟基金, 賑恤基金, 土木基金, 道後公園, 軍人遺族救濟基金, 其他. Rows include years from 大正七年度 to 明治四三年度.

第一一八表 郡歲入總額 (郡別累年) (單位圓)

Table showing total county income by county: 温泉郡, 越智郡, 周桑郡, 新居郡, 宇摩郡, 上浮穴郡, 伊豫郡, 喜多郡, 西宇和郡, 東宇和郡, 北宇和郡, 南宇和郡, 計.

第一一九表 郡歲入 (決算) (單位圓) 大正七年度

Table showing county income for the fiscal year 大正七年度, categorized by county and fund type.

第一一九表 郡歲入 續

Continuation of Table 119, showing county income with sub-categories like 町村分賦, 財產收入, 雜收入, etc.

第一二〇表 郡歲出總額 (郡別累年) (單位圓)

Table showing total county expenditure by county: 温泉郡, 越智郡, 周桑郡, 新居郡, 宇摩郡, 上浮穴郡, 伊豫郡, 喜多郡, 西宇和郡, 東宇和郡, 北宇和郡, 南宇和郡, 計.

第一二一表ノ一 郡歲出ノ一 (決算) (單位圓) 大正七年度

Table showing county expenditure for the fiscal year 大正七年度, categorized by county and expenditure type like 會議費, 職員費, etc.



第一二一表ノ一 郡歳出ノ一 續

Table with 13 columns: 會議費, 郡吏費, 土木費, 土木補助費, 教育費, 教育補助費, 勸業費, 勸業補助費, 衛生及病院費, 衛生補助費, 郡會議員選擧費, 財産費. Rows include 大正四年度, 同三年度, 同二年度, 同元年度, 同明治四四年度, 同四三年度, 同四二年度.

第一二一表ノ二 郡歳出ノ二

Table with 13 columns: 積立金, 郡費取扱費, 郡債費, 神社費, 神職會補助費, 航海補助費, 郡勢調査及統計報告費, 清稅負擔, 警備費, 地方改良費, 雜支出及其他, 計. Rows include 温越周新字, 泉智桑居摩, 上伊喜西東, 北南, 計, 豫算大正八年度, 大正七年度, 同六年度, 同五年度, 同四年度, 同三年度, 同二年度, 同元年度, 同明治四四年度, 同四三年度, 同四二年度.

第一二二表 郡特別會計歳入歳出 大正七年度

Table with 13 columns: 歳入 (財産前年度繰越金, 寄附金, 繰入金, 補助金, 納付金, 其他, 計), 歳出 (積立金, 學費與費, 土木費, 給與金, 雜支出及其他, 計). Rows include 伊豫郡, 伊喜郡, 北字和郡, 計, 豫算大正八年度.

第一二二表 郡特別會計歳入歳出 續

Table with 13 columns: 歳入 (財産前年度繰越金, 寄附金, 繰入金, 補助金, 納付金, 其他, 計), 歳出 (積立金, 學費與費, 土木費, 給與金, 雜支出及其他, 計). Rows include 大正七年度, 同六年度, 同五年度, 同四年度.

第一二三表 松山市歳入 (單位圓)

Table with 13 columns: 市稅, 財産使用料及手数料, 交入金, 國庫及縣補助金, 寄附金, 財産前年度繰越金, 雜收入, 其他, 計, 歳入百中 (稅收入, 財産收入, 其他). Rows include 豫算大正八年度, 大正七年度, 同六年度, 同五年度, 同四年度, 同三年度, 同二年度, 同元年度, 同明治四四年度, 同四三年度, 同四二年度.

備考 大正八年度豫算ノ其他ハ國庫下渡金ナリ大正七年度決算ノ其他ハ外来販賣代76,825圓及下賜金2,534圓ナリ

第一二四表ノ一 松山市歳出ノ一 (單位圓)

Table with 11 columns: 役所費, 會議費, 土木費, 教育費, 衛生費及病院費, 屠場費, 公園費, 墓地費, 火葬場費, 勸業費, 救助費. Rows include 豫算大正八年度, 大正七年度, 同六年度, 同五年度, 同四年度, 同三年度, 同二年度, 同元年度, 同明治四四年度, 同四三年度, 同四二年度.

備考 大正七年度決算勸業費ニハ外来購入費ヲ合算セリ

第一二四表ノ二 松山市歳出ノ二

Table with 11 columns: 寄附金, 警備費, 財産造成費, 財産管理費, 公會堂費, 諸稅負擔, 雜支出, 補助費, 特別會計歳入, 其他, 合計. Rows include 豫算大正八年度.



第一二四表ノ二 松山市歳出ノ二 續

Table with 11 columns: 寄附金, 警備費, 財産造成費, 財産管理費, 公會堂費, 諸税負担, 雑支出, 補助費, 特別會計, 其他, 合計. Rows include 大正七年度, 大正六年度, 大正五年度, 大正四年度, 同三年度, 同二年度, 同元年度, 同四三年度, 同四二年度.

備考 大正八年度豫算(其他ノ内ニハ臨時手當20,441圓)ヲ含ム  
大正七年度決算(全 全 9,258圓)ヲ含ム

第一二五表 松山市特別會計歳入歳出 (單位圓)

Table with 13 columns: 國庫及補助金, 歳入, 歳出. 歳入 includes 繰入金, 前年度繰越金, 雑収入, 市債, 計. 歳出 includes 事務費, 下水道工事費, 市債費, 市債償還費, 豫備費, 計. Rows include 豫算大正八年度, 大正七年度, 大正六年度, 大正五年度, 大正四年度, 同三年度, 同四三年度, 同四二年度.

備考 明治四四年度以前ノ分ハ他教資金特別會計ニシテ大正三年度以降ノ分ハ下水道築造工事特別會計ナリ 大正元年度同二年度ハ特別會計ナシ

第一二六表ノ一 町村歳入ノ一 (決算)(單位圓) 大正七年度

Table with 11 columns: 町村税, 夫役現品, 財産収入, 使用料手数料, 國稅徵收附金, 縣稅徵收附金, 水利組合費徵收附金, 國補助金, 縣補助金, 郡補助金, 寄附金. Rows include 温越郡, 泉智郡, 新宇和郡, 上伊豫郡, 北宇和郡, 計, 豫算大正八年度.

第一二六表ノ一 町村歳入ノ一 續

Table with 13 columns: 町村税, 夫役現品, 財産収入, 使用料手数料, 國稅徵收附金, 縣稅徵收附金, 水利組合費徵收附金, 國補助金, 縣補助金, 郡補助金, 寄附金. Rows include 大正七年度, 大正六年度, 大正五年度, 大正四年度, 同三年度, 同二年度, 同元年度, 同四三年度, 同四二年度.

備考 本表中ニハ町村組合ノ分ヲ含ム  
喜多郡及北宇和郡特別會計ヲ合算セリ以下關係諸表亦同シ

第一二六表ノ二 町村歳入ノ二

Table with 13 columns: 繰入金, 財産賣拂代, 前年度繰越金, 雑収入, 町村債, 土木工非請負金, 其代, 合計, 歳入百中 (稅收入, 財産収入, 其他). Rows include 温越郡, 泉智郡, 新宇和郡, 上伊豫郡, 北宇和郡, 計, 豫算大正八年度, 大正七年度, 大正六年度, 大正五年度, 大正四年度, 同三年度, 同二年度, 同元年度, 同四三年度, 同四二年度.

第一二七表ノ一 町村歳出ノ一 (決算)(單位圓) 大正七年度

Table with 13 columns: 役場費, 會議費, 土木費, 教育費, 衛生費, 勸業費, 救助費, 公會堂費, 警備費, 基本財産造成費, 成立金給, 財産費. Rows include 温越郡, 泉智郡.



第一二七表ノ一 町村歳出ノ一 續

Table with 13 columns: 役場費, 會議費, 土木費, 教育費, 衛生費, 勸業費, 救助費, 公堂會費, 警備費, 基本財産費, 積立金穀, 財産費. Rows include various municipalities like 周新, 桑居, 浮穴, etc., and a summary row for 大正八年度.

第一二七表ノ二 町村歳出ノ二

Table with 13 columns: 諸税負擔, 公債費, 神社費, 雜支出, 補助費, 寄附金, 造林費, 公取費, 時報費, 地方改良費, 其他, 計. Rows include various municipalities and a summary row for 大正八年度.

第一二八表 町村特別會計歳入 (決算) (單位圓) 大正七年度

Table with 15 columns: 町村税, 夫役, 繰入金, 財産, 使用料, 國稅及地方稅, 煙害, 縣補, 郡補, 寄附金, 前年度, 雜收入, 計. Rows include municipalities like 温越, 泉智, 郡, etc., and a summary row for 大正八年度.

第一二九表 町村特別會計歳出 (決算) (單位圓) 大正七年度

Table with 15 columns: 役場費, 教育費, 勸業費, 補助費, 基本財産費, 積立金穀, 財産費, 土木費, 公債費, 寄附金, 普通會計, 雑支出, 其他, 計. Rows include municipalities and a summary row for 大正八年度.

備考 喜多郡及北宇和郡ハ一般會計中ニ合算ス

大正五年度普通會計ニ繰入金ノ内 2,405 ハ第一三二表普通會計ノ歳入ニハ計入セズ 1,298 ハ大正四年度普通會計

ニ繰入レタルモ ナリ



第一三〇表ノ一 普通水利組合歳入ノ一 (決算) 大正七年度

組合數	組合費				夫役現品	財産ヨリ生 スル収入	使用料及 手数料	寄附金	計	歳出百中 事業費
	反別割	地價割	水車地割	計						
温越周新字	18	6,824	10,420	—	17,244	8,667	686	—	335	73
泉智桑居摩郡	2	—	—	—	—	—	—	—	—	—
郡郡郡	49	3,849	24,913	—	28,762	2,328	572	148	—	—
温越周新字	28	619	10,167	—	10,816	—	488	112	—	—
泉智桑居摩郡	6	1,171	845	—	2,016	—	6	—	—	—
喜西南	2	266	360	—	626	—	14	22	—	—
多和郡	1	221	140	—	361	—	41	—	—	—
字和郡	2	597	—	—	597	1,837	171	21	—	—
計	108	13,577	46,845	—	60,422	12,832	1,978	305	408	—
豫算大正八年度	108	35,423	25,864	67	61,354	9,060	2,094	329	371	—
決算	大正七年度	108	13,577	46,845	67	60,422	12,832	1,978	305	408
	同六年度	108	7,727	26,996	—	34,723	6,176	1,888	287	502
	同五年度	107	7,468	28,202	—	35,670	6,174	1,567	740	170
	同四年度	107	9,078	27,116	—	36,194	4,320	1,661	193	114
	同三年度	106	9,844	31,033	—	40,877	4,991	1,388	203	754
算	同二年度	100	10,773	37,797	21	48,591	3,843	1,116	162	67
	同元年度	99	8,136	35,759	107	44,002	4,088	989	146	5,728
	同四四年度	96	4,486	28,094	115	30,605	3,446	898	128	3,417
	同四三年度	95	10,492	15,020	12	25,524	3,223	876	120	2,881
同四二年度	95	3,564	23,986	6	27,556	3,151	712	110	3,278	

第一三〇表ノ二 普通水利組合歳入ノ二

組合數	雑収入	公債	前年度 繰越金	縣補助金	其他	計	歳入百中			
							賦課収入	財産収入	其他収入	
温越周新字	909	—	1,091	—	—	28,934	89.55	2.37	8.08	
泉智桑居摩郡	—	—	—	—	—	82	—	—	100.00	
郡郡郡	918	4,700	4,603	302	200	42,533	73.10	1.34	25.56	
温越周新字	563	—	7,491	—	830	20,300	53.28	2.40	44.32	
泉智桑居摩郡	13	—	461	—	—	2,436	80.77	0.24	18.99	
喜西南	—	—	51	—	—	713	87.80	1.96	10.24	
多和郡	—	—	—	—	—	407	88.70	10.07	1.23	
字和郡	—	—	196	—	—	2,735	88.99	6.26	4.75	
計	2,403	4,700	13,820	302	1,030	98,200	74.60	2.01	23.39	
豫算大正八年度	1,903	500	8,285	3,106	8,080	95,082	74.06	2.20	23.74	
決算	大正七年度	2,403	4,700	13,820	302	1,030	98,200	74.60	2.01	23.39
	同六年度	1,846	5,200	15,838	—	—	66,460	61.54	2.84	35.62
	同五年度	1,880	8,000	13,232	3,855	—	71,288	58.70	2.20	39.10
	同四年度	627	—	13,119	—	—	56,228	72.05	2.96	24.98
	同三年度	821	—	11,010	—	473	60,517	75.80	2.29	21.91
算	同二年度	1,703	—	8,065	244	300	64,091	81.81	1.74	16.47
	同元年度	804	—	8,454	7,468	1,649	73,328	65.58	1.35	33.07
	同四四年度	625	1,400	8,447	970	—	49,936	68.19	1.80	30.01
	同四三年度	1,108	2,600	7,057	—	489	43,878	65.52	2.00	32.48
同四二年度	865	2,400	5,083	—	—	43,153	71.16	1.65	27.19	

第一三一表 普通水利組合歳出 (決算) 大正七年度

組合數	管理費	會議費	事業費	積立金	諸稅負擔	公債費	雜支出	其他	計	歳出百中 事業費	
温越周新字	3,380	558	14,740	798	203	—	5,814	155	25,648	57.47	
泉智桑居摩郡	27	12	33	—	—	—	—	—	72	45.83	
郡郡郡	2,327	263	20,638	510	685	—	4,016	52	30,092	68.58	
温越周新字	1,799	222	10,088	339	5	1,601	940	—	16,299	61.89	
泉智桑居摩郡	356	58	1,547	—	223	2,906	9	—	2,193	70.54	
喜西南	108	19	526	20	—	—	33	—	707	74.40	
多和郡	17	5	314	5	—	—	26	25	392	80.10	
字和郡	100	30	879	—	4	—	263	8	1,283	68.51	
計	8,114	1,167	49,765	1,672	1,120	4,507	11,101	240	76,686	63.59	
豫算大正八年度	12,390	2,056	53,554	1,695	1,114	7,556	10,854	5,863	95,082	56.32	
決算	大正七年度	8,114	1,167	49,765	1,672	1,120	4,507	11,101	240	76,686	63.59
	同六年度	7,361	869	26,116	2,081	998	4,833	6,962	3,420	52,640	49.61
	同五年度	6,742	765	39,030	1,461	920	334	6,100	98	55,450	70.39
	同四年度	6,749	876	24,767	3,080	945	—	6,523	56	42,996	57.60
	同三年度	7,256	951	28,660	2,725	898	396	5,609	903	47,398	60.47
算	同二年度	7,185	1,068	33,563	1,980	979	555	7,705	10	53,045	63.27
	同元年度	6,521	963	45,675	998	323	1,994	8,789	—	65,263	69.99
	同四四年度	5,630	671	24,368	1,259	231	2,367	6,914	19	41,459	58.78
	同四三年度	5,376	644	20,271	928	1,011	1,880	5,299	5	35,414	57.24
同四二年度	5,342	670	22,200	1,402	1,053	—	5,429	—	36,096	61.50	

第一三二表 水害豫防組合歳入 (決算)

組合數	雑収入	組合費			使用料 手数料	雑収入	前年度 繰越金	公債	工事請 負金	計	歳入百中 賦課収入
		地價割	反別割	家屋割							
豫算大正八年度	1	2,404	—	152	2,556	33	—	—	—	2,600	98.31
決算	大正七年度	1	2,392	143	2,535	—	—	892	4,865	8,292	30.57
	同六年度	1	449	28	477	—	20	—	—	497	95.98
	同五年度	1	—	450	28	478	—	25	544	1,047	45.65
	同四年度	1	13	439	29	481	—	31	446	958	50.21
同三年度	1	—	451	29	480	—	—	176	—	656	73.17

第一三三表 水害豫防組合歳出 (決算)

組合數	管理費	會議費	事業費	雜支出	公債費	其他	計	歳出百中 事業費
豫算大正八年度	146	26	100	15	2,204	109	2,600	3.85
決算	大正七年度	335	31	6,407	51	—	6,824	93.89
	同六年度	57	5	125	16	—	203	61.55
	同五年度	55	5	421	6	—	437	86.45
	同四年度	64	2	339	9	—	414	81.88
同三年度	61	3	143	3	—	210	68.10	

備考 本表ノ組合ハ新居郡ニ屬スルモノナリ



第一三四表 地方公有財產價額 (單位圓)

Table with columns for County, City, Town, Village, and Total, showing asset values from 1913 to 1917.

備考 本表ハ收益財産ノミノ價額トス縣有財産ハ七月末日現在ニシテ其他ハ年度末現在ノ調査ナリ

第一三五表 地方公有財產人口一人當 (單位圓)

Table showing per capita asset values for County, City, Town, and Village from 1913 to 1917.

第一三六表 縣有財產 (其一) 每年七月三十一日現在

Table detailing land and building assets, categorized by type (e.g., land, buildings, wood, etc.) from 1913 to 1917.

第一三七表 縣有財產 (其二) 每年七月末日現在

Table listing specific assets like water police boats, school boats, and telegraph lines as of July 31, 1918.

第一三七表 縣有財產 續

Continuation of Table 137, listing assets like steamships, fishing boats, and telegraph lines from 1913 to 1918.

備考 汽船欄中×印ハ發動機船 漁船欄中△印ハ水産試驗船ナリ

第一三八表 縣有財產ノ内土地建物 大正八年七月末日

Table detailing land and building assets within county assets as of July 31, 1918, including school grounds, police stations, and public buildings.

第一三九表ノ一 縣有財產ノ内基金及資金ノ一 (單位圓) 每年七月三十一日現在

Table showing fund and capital assets within county assets, categorized by disaster relief and welfare funds, from 1913 to 1918.



第一三九表ノ二 縣有財產ノ內基金及資金ノ二

Table with columns for 道後公園資金, 道後公園記念資金, 師範學校記念資金, 縣立學校基本財產, and sub-columns for 有價証券, 現金, 計, 債權, 現金, 計.

第一三九表ノ三 縣有財產ノ內基金及資金ノ三

Table with columns for 教育資金, 市町村立小學校及公立實業補習學校教員恩給基金, 市町村立小學校教員加俸資金, 愛媛縣農工銀行株券, and sub-columns for 債權, 現金, 計, 有價証券, 現金, 計, 現金, 株券.

備考 農行銀行株券ハ拂込額ナリ

第一三九表ノ四 縣有財產ノ內基金及資金ノ四

Table with columns for 賑恤基金, 出征軍人遺族養老金, 勸業資金, and sub-columns for 有價証券, 現金, 計, 有價証券, 現金, 計, 有價証券, 現金, 計.

第一三九表ノ五 縣有財產ノ內基金及資金ノ五

Table with columns for 土木基金, 其他, 計, and sub-columns for 有價証券, 現金, 計, 有價証券, 債權, 現金, 計.

第一三九表ノ五 縣有財產ノ內基金及資金ノ五 續

Table with columns for 土木基金, 其他, 計, and sub-columns for 有價証券, 現金, 計, 有價証券, 債權, 現金, 計.

第一四〇表 郡有財產(其一)一般ノモノ(單位圓) 大正八年度末

Table with columns for 土地價格, 立木價格, 建物價格, 諸公債証券書價格, 諸株券價格, 現金, 其他財產價格, 計, and lists various counties like 湯島郡, 新居郡, etc.

第一四一表 郡有財產(其二)特定ノ目的ノ爲ニスルモノ(單位圓) 大正八年度末

Table with columns for 土地價格, 建物價格, 諸公債証券書價格, 諸株券價格, 現金, 其他財產價格, 計, and lists specific counties like 新居郡, 湯島郡, etc.



第一四二表 市町村基本財産 (其一)一般ノモノ(單位圓) 大正八年度末

	土地價格	立木價格	建物價格	諸公債 証書價格	諸株券價格	現金	其他財產 格	計
溫越周新宇	217,935	74,024	8,870	13,030	25,124	128,450	1,672	469,105
泉智榮居摩郡	135,265	12,994	5,946	64,223	5,277	183,909	—	407,614
浮穴郡	224,850	3,250	34,783	3,930	6,000	42,601	27,586	343,000
豫多郡	165,482	—	880	6,426	38,875	151,320	—	362,983
伊喜西東宇	171,347	4,426	14,015	20,530	14,545	51,742	—	276,605
上伊喜西東宇	97,676	15,300	1,480	7,130	10,565	35,608	—	167,759
浮穴郡	51,726	1,690	3,800	2,405	8,941	78,985	—	147,541
豫多郡	240,537	36,830	31,681	17,611	24,126	150,539	—	501,324
伊喜西東宇	125,089	—	17,797	18,910	11,540	125,811	—	299,141
北南松市	208,820	6,000	1,331	3,720	9,415	77,434	200	306,920
北南松市	658,540	28,600	17,249	2,495	22,247	167,296	1,500	897,927
宇和郡	94,450	2,846	25,034	29,255	2,580	16,672	12,000	182,837
山和郡	—	—	—	100	2,120	3	—	2,223
計	2,391,717	185,960	162,866	189,765	181,355	1,210,370	42,958	4,364,991
大正七年度末	2,189,966	101,773	114,366	132,344	133,869	1,191,113	19,512	3,882,943
同六年度末	1,816,677	90,516	109,641	121,367	171,758	1,137,237	12,506	3,459,702
同五年度末	1,606,853	67,069	89,016	67,935	89,349	1,199,197	12,089	3,131,508
同四年度末	1,407,845	81,583	100,611	80,834	79,732	1,042,518	8,579	2,811,702
同三年度末	1,389,589	51,934	80,234	70,359	41,678	868,680	6,301	2,508,775
同二年度末	1,216,716	28,179	72,942	81,995	42,221	738,654	10,038	2,190,747
同元年度末	791,495	—	152,472	88,511	108,082	715,701	24,550	1,880,811
明治四四年度末	537,695	—	135,532	78,524	84,825	651,829	22,312	1,510,787
同四三年度末	328,144	—	66,482	71,369	90,759	532,185	24,753	1,113,692

第一四三表 市町村基本財産 (其二)特定ノ目的ノ爲ニ設ケタルモノ(單位圓) 大正八年度末

	土地價格	立木價格	建物價格	諸公債 証書價格	諸株券價格	現金	其他財產 格	計
溫越周新宇	18,068	22,990	—	2,140	1,850	26,146	—	71,194
泉智榮居摩郡	2,172	2,850	—	204,605	29,000	354,591	—	594,218
浮穴郡	10,141	—	—	4,080	2,685	171,935	—	188,841
豫多郡	38,547	741	—	1,145	3,160	154,222	—	197,815
伊喜西東宇	21,735	1,660	—	1,240	—	50,996	—	75,631
上伊喜西東宇	2,980	5,900	—	725	180	9,968	—	19,753
浮穴郡	8,407	—	—	710	5,801	22,043	—	36,961
豫多郡	30,223	21,809	—	2,375	900	35,752	80	91,139
伊喜西東宇	2,215	—	—	1,445	1,000	21,296	—	25,956
北南松市	7,213	200	—	1,650	720	26,880	—	36,663
北南松市	80,021	750	—	2,020	8,285	65,619	—	156,695
宇和郡	3,300	—	—	400	—	10,905	—	14,605
山和郡	—	—	—	32,650	12,120	495	—	45,265
計	225,022	57,900	—	255,185	65,701	950,848	80	1,554,736
大正七年度末	249,667	59,039	40,432	173,012	18,245	977,433	2,512	1,520,340
同六年度末	99,870	38,748	1,050	150,990	60,941	862,065	26,079	1,239,743
同五年度末	64,281	160,364	1,050	86,801	99,431	679,925	9,635	1,101,487
同四年度末	103,818	63,148	16,519	83,273	90,504	504,853	11,549	873,604
同三年度末	48,095	19,864	129,627	68,211	78,845	465,511	450	810,603

第一四四表 市町村ノ一部ノ有スル財産 (單位圓) 大正八年度末

	土地價格	立木價格	建物價格	諸公債 証書價格	諸株券價格	現金	其他財產 格	計
溫越周新宇	16,097	4,350	—	1,500	1,600	9,825	—	33,372
泉智榮居摩郡	26,815	1,500	5,900	10,645	—	18,271	1,058	63,289
浮穴郡	30,691	—	1,650	1,200	50	912	—	34,503
豫多郡	234	—	—	—	—	—	—	234
伊喜西東宇	222,107	5,500	450	—	—	458	—	228,515
伊喜西東宇	38,864	—	500	150	596	2,107	—	42,217
豫多郡	544	—	302	—	—	11,357	—	12,203
伊喜西東宇	18,673	—	—	—	—	—	—	18,673
宇和郡	193,142	—	—	—	—	1,062	815	195,019
北南松市	64,600	—	—	130	—	574	—	65,304
計	611,767	11,350	7,902	13,625	2,240	44,566	1,873	693,329
大正七年度末	717,143	12,252	10,111	3,495	386	56,663	915	800,965
同六年度末	485,812	13,300	4,650	4,625	336	57,270	1,078	567,071
同五年度末	396,502	18,103	5,778	5,275	431	49,448	250	475,787
同四年度末	453,694	18,627	8,506	5,445	2,985	70,087	2,600	561,924
同三年度末	465,744	11,121	9,762	5,475	3,015	87,629	2,678	585,429
同二年度末	537,506	6,335	10,386	5,465	2,995	82,911	4,450	650,048
同元年度末	608,955	—	16,186	6,612	2,068	90,880	4,769	729,470
明治四四年度末	733,907	—	22,442	3,784	11,198	133,931	5,521	910,783
同四三年度末	833,745	—	19,462	4,507	13,108	167,331	11,919	1,050,072

第一四五表 地方債總覽 大正八年度末

	縣債	郡債	市債	町村債	水利組 合債	計	人口一ニ付				
							縣債	郡債	市債	町村債	總額
教育費	144,000	—	2,332	140,989	—	287,321	126	—	027	134	252
警察費	113,000	—	—	—	—	113,000	099	—	—	—	099
社會費	163,000	—	—	—	—	163,000	143	—	—	—	143
通運費	—	17,500	293,720	2,600	2,733	316,553	—	017	3,340	002	278
災害救濟費	584,000	—	—	—	2,100	586,100	512	—	—	—	514
溫泉電氣	—	—	—	40,000	—	40,000	—	—	—	—	038
場事債	—	—	—	18,000	—	18,000	—	—	—	—	017
築費	—	—	—	16,244	—	16,244	—	—	—	—	015
計	1,004,000	17,500	296,052	217,833	4,833	1,540,218	881	017	3,367	207	1,352
大正七年度末	848,100	—	292,000	150,704	10,305	1,301,109	754	—	5,173	141	1,157
同六年度末	745,000	—	310,000	131,223	9,224	1,195,547	661	—	5,707	122	1,061
同五年度末	657,000	—	310,000	83,569	8,000	1,068,569	583	—	5,671	057	948
同四年度末	379,000	—	310,000	113,846	—	802,846	340	—	6,456	107	721
同三年度末	194,000	—	—	125,504	350	319,854	175	—	—	118	289
同二年度末	243,000	—	—	151,308	700	395,008	222	—	—	144	361
同元年度末	68,000	4,071	—	156,516	1,050	219,637	053	004	—	149	200
明治四四年度末	125,000	9,632	—	187,956	1,420	324,008	115	009	—	180	297
同四三年度末	188,000	11,400	—	246,867	3,520	449,787	174	011	—	239	417

備考 人口一人當總額ノ中ニハ水利組合債ヲモ含メリ



第一四六表 地方債利率別 (單位圓) 大正八年度末

Table with 9 columns: 無利息, 五分未滿, 五分以上, 六分以上, 七分以上, 八分以上, 九分以上, 一割以上, 計. Rows include 縣債, 市債, 町債, 村債, 水利組合債, 合計.

第一四七表 縣債 (單位圓)

Table with 10 columns: 前年度末現在, 本年度借入高, 本年度償還高, 本年度末現在, 本年度末現在 (起債目的別) (教育費, 災土木害通土木費, 社會附, 其他).

備考 其他欄ニ掲ケタルハ教育費及警察廳舎建築費ヲ併合シタル起債ニシテ分別シ難キモノナリ

第一四八表 郡債 (大臣許可債)(單位圓) 大正八年度

Table with 6 columns: 前年度末現在高, 本年度借入高, 本年度償還高, 本年度末現在高, 本年度末現在 (起債目的別) (土木費, 勸業費).

第一四八表 郡債 (續)

Table with 6 columns: 前年度末現在高, 本年度借入高, 本年度償還高, 本年度末現在高, 本年度末現在 (起債目的別) (土木費, 勸業費).

第一四九表 市債 (大臣許可債)(單位圓) 大正八年度

Table with 6 columns: 前年度末現在高, 本年度借入高, 本年度償還高, 本年度末現在高, 本年度末現在 (起債目的別) (下水道築造費).

第一五〇表 市債 (地方長官委任許可債)(單位圓) 大正八年度

Table with 6 columns: 前年度末現在高, 本年度借入高, 本年度償還高, 本年度末現在高, 本年度末現在 (起債目的別) (教育費).

備考 本市債ハ舊日吉村債ヲ引繼ギタルモノナリ 明治四十一年度以來地方長官委任許可債ナシ

第一五一表 町村債 (大臣許可債)(單位圓) 大正八年度

Table with 10 columns: 前年度末現在高, 本年度借入高, 本年度償還高, 本年度末現在高, 本年度末現在 (起債目的別) (教育費, 勸業費, 通土木費, 舊債償還, 電氣事業買取費), 年度末有債町村數.



第一五一表 町 村 債 續

	前年度末 現在高	本年度 借入高	本年度 償還高	本年度末 現在高	本年度末現在(起債目的別)				年度末有 債町村數
					教育費	勸業費	通常 土木費	舊債償還	
大正四年度	65,123	—	15,793	49,330	4,697	—	8,000	36,633	—
大同三年度	87,705	—	22,582	65,123	7,377	296	10,170	47,280	—
同同元年度	103,216	10,000	25,511	87,705	16,248	732	12,627	58,098	—
同同四年度	85,668	45,800	28,252	103,216	29,221	1,133	28,535	44,327	—
明治四四年度	98,555	18,100	30,987	85,668	26,973	1,500	1,476	55,719	—
同同四三年度	116,504	17,600	35,549	98,555	37,071	1,837	5,456	54,191	—

備考 温泉郡起債通常土木費ハ温泉場増築費ナリ

第一五二表 町 村 債 (地方長官委任許可債)(單位圓)大正八年度

	前年度末 現在高	本年度 借入高	本年度 償還高	本年度末 現在高	本年度末現在(起債目的別)					年度末有 債町村數
					教育費	衛生費	土木費	舊債償還	其他	
温泉郡	16,994	15,300	7,552	24,742	24,742	—	—	—	—	—
越智郡	26,632	13,600	7,235	32,997	32,997	—	—	—	—	—
新居郡	8,900	11,000	4,450	15,450	15,450	—	—	—	—	—
宇摩郡	2,000	—	2,000	—	—	—	—	—	—	—
上浮穴郡	1,500	—	1,500	—	—	—	—	—	—	—
伊豫郡	7,700	—	3,225	4,475	1,875	—	2,600	—	—	—
喜多郡	—	16,000	—	16,000	16,000	—	—	—	—	—
宇和郡	50,300	10,800	23,400	37,700	37,700	—	—	—	—	—
東宇和郡	2,000	12,000	2,000	12,000	12,000	—	—	—	—	—
計	116,026	78,700	51,362	143,364	140,764	—	2,600	—	—	21
大正七年度	105,900	57,500	42,708	120,692	111,292	1,000	8,400	—	—	25
大同六年度	60,850	68,100	23,050	105,900	98,200	2,200	—	—	5,500	26
同同五年度	64,516	20,600	24,266	60,850	52,150	4,400	4,300	—	—	21
同同四年度	60,381	37,800	33,665	64,516	53,216	—	5,300	—	6,000	15
同同三年度	63,603	24,150	27,372	60,381	43,430	—	16,951	—	—	20
同同二年度	53,300	43,150	32,847	63,603	55,577	—	8,026	—	—	19
同同元年度	102,288	24,300	73,288	53,300	34,900	3,400	15,000	—	—	21
明治四四年度	148,312	61,270	107,294	102,288	83,888	3,400	15,000	—	—	34
同同四三年度	205,036	56,275	112,999	148,312	109,212	24,000	11,600	—	3,500	48

備考 越智郡ノ前年度末現在高符合セサルハ舊日吉村債ヲ今治市債ノ部ニ編入シタル結果ナリ  
累年表中明治四四年度以前及大正二年度同元年度中ノ一部ハ従前ノ不要許可債ヲ掲ケタルモノナリ  
大正四年度以前ノ有債町村數ハ町村債口數ニ依ル延町村數ナリ

第一五三表 水利組合債 (大臣許可債)(單位圓)大正八年度

	前年度末 現在高	本年度借入高	本年度償還高	本年度末 現在高	本年度末現在(起債目的別)		本年度有 債組合數
					災害土木費	通常土木費	
周新郡	3,100	—	1,000	2,100	2,100	—	—
新居郡	5,305	—	2,572	2,733	—	2,733	—
計	8,405	—	3,572	4,833	2,100	2,733	—
大正七年度	9,224	3,100	3,919	8,405	3,100	5,305	—
大同六年度	7,800	5,200	3,776	9,224	1,500	7,724	—
同同五年度	—	7,800	—	7,800	3,000	4,800	—
同同四年度	350	—	350	—	—	—	—

第一五三表 水利組合債 續

	前年度末 現在高	本年度借入高	本年度償還高	本年度末 現在高	本年度末現在(起債目的別)		年度末有 債組合數
					災害土木費	通常土木費	
大正三年度	700	—	350	350	—	350	1
大同二年度	1,050	—	350	700	—	700	1
同同元年度	1,420	1,400	1,770	1,050	—	1,050	1
同同四年度	3,520	—	2,100	1,420	—	1,420	2
同同四三年度	—	5,000	1,480	3,520	—	3,520	2

第一五四表 水利組合債 (地方長官委任許可債)(單位圓)大正八年度

	前年度末 現在高	本年度借入高	本年度償還高	本年度末 現在高	本年度末現在(起債目的別)		年度末有 債組合數
					災害土木費	通常土木費	
周桑郡	1,900	—	1,900	—	—	—	—
計	1,900	—	1,900	—	—	—	—
大正七年度	—	1,900	—	1,900	1,900	—	3
大同六年度	200	—	200	—	—	—	—
同同五年度	—	200	—	200	—	200	1



議 會

第一五五表 貴族院多額納稅議員互選人員 大正七年六月

	互選權ヲ有スル人員			直接國稅納額				一人納稅額		
	士	族	平民	地租	所得稅	營業稅	計	最高	最低	平均
溫 泉 郡	—	2	2	896	9,250	866	11,012	15,689	2,264	4,851
越 前 郡	—	2	2	2,998	16,827	69	19,894			
新 加 郡	—	8	8	18,122	9,128	1,784	29,034			
北 字 郡	—	1	1	2,181	618	—	2,799			
計	—	2	2	3,418	5,336	1,276	10,030			
計	—	15	15	27,615	41,159	3,995	72,769			
明治四年六月	1	14	15	27,220	22,298	3,678	53,196	6,857	1,864	3,546
同 三 七 年 六 月	1	14	15				23,772	2,577	1,028	1,585
同 三 〇 年 六 月	2	13	15				17,396	1,765	839	1,160
同 二 三 年 六 月	—	15	15				14,899	2,140	657	993

第一五六表 衆議院議員選舉 大正九年五月

選 舉 區	議 員 定 數	選舉權 ヲ有ス ル者	有 効	無 効							其ノ他	計	投票セ サルモノ
				或規ノ用 紙ヲ用セ サルモノ	二人以上 被選舉人 ヲ記載シ タルモノ	何人ヲル シヤ確認 シキモノ	被選舉權 ノ氏名記載 シタルモノ	他事ヲ記 入シタル モノ	其ノ他	計			
第一區松山市	1	1,875	1,643	—	—	—	—	—	2	2	4	228	
第二區 { 溫 泉 郡 伊 豫 郡	2	8,355	7,462	—	9	22	—	3	3	8	42	851	
		3,747	3,456	—	3	8	2	3	3	13	29	262	
第三區 { 越 前 郡 今 治 市	2	7,266	6,257	—	—	11	—	7	7	7	25	984	
		2,401	2,232	—	—	7	—	3	3	3	13	156	
		996	893	—	1	1	—	6	—	—	8	95	
第四區 { 新 加 郡 北 字 郡	1	2,902	2,632	—	—	5	1	4	3	3	13	257	
		2,557	2,353	—	—	1	2	6	3	3	12	192	
第五區 { 上 浮 穴 郡 喜 多 郡	1	2,288	1,870	—	4	56	—	2	33	95	323		
		5,779	4,857	—	1	28	—	—	7	36	866		
第六區 { 西 字 郡 東 字 郡	1	5,113	4,299	—	—	22	3	19	47	91	783		
		4,520	4,192	—	—	37	—	2	14	53	275		
第七區 { 北 字 郡 南 字 郡	1	7,153	6,284	—	2	36	—	13	23	74	795		
		1,481	1,374	—	—	6	—	2	8	16	91		
合 計	9	56,433	49,744	—	20	240	8	72	171	511	6,178		
大 正 六 年 四 月	8	23,072	21,539	—	4	56	4	29	37	137	1,396		
同 四 年 三 月	8	25,764	23,969	—	10	66	3	36	54	169	1,627		
明 治 四 五 年 五 月	8	25,266	23,281	8	6	95	—	15	96	220	1,758		
同 四 一 年 五 月	8	27,290	24,183	12	1	111	2	20	27	173	2,934		
同 三 七 年 三 月	8	11,960	10,334	—	2	20	—	5	17	44	1,582		
同 三 六 年 三 月	8	14,718	12,526	—	2	34	—	18	26	80	2,112		
同 三 五 年 八 月	8	15,230	13,602	1	12	38	1	14	13	79	1,549		

備 考 無効投票其他ノ内譯次ノ如シ白票 49被選舉人ノ氏名ヲ自書セサルモノ 96名刺貼付 22文字ニアラサルモノヲ記入  
大正四年三月郡部選舉區ニ於テ投票數ト投票セサル者ノ數トノ和カ選舉權ヲ有スル者ノ數ニ比シ一多キハ某投票  
區ニ於テ投票數カ投票人員ニ比シ一多カリシニ因ル



第一五七表 縣會議員選舉

大正八年九月

Table with columns for 議員 (Members), 選舉權 (Electoral Rights), 投票 (Voting), and 無効 (Invalid). Rows include 温越周新宇, 泉智桑居摩, 穴豫多, 浮豫多, 伊喜西東, 北南宇和, 北南宇和, 計 (Total), and historical data for 大正四年九月, 明治四〇年九月, 同四三六年八月, 同三二年九月.

備考 温泉郡及北宇和郡ニ於テ選舉有権者數ト投票ニ各一ノ差違アルハ温泉郡垣生村及北宇和郡三間村ニ不適合ノモノアリタルニ由ル

第一五八表 郡會議員選舉

大正八年九月

Table with columns for 議員 (Members), 選舉權 (Electoral Rights), 投票 (Voting), and 無効 (Invalid). Rows include 温越周新宇, 泉智桑居摩, 穴豫多, 浮豫多, 伊喜西東, 北南宇和, 北南宇和, 計 (Total), and 大正四年九月.

備考 大正八年無効投票其他ノ内譯白票39. 貼紙又ハ挿紙9. 型字15. 符號1. 用紙ノ裏面ニ記シタルモノ2. ナリ 選舉人名簿調製後選舉ヲ行フ日迄ニ失權セシ者231アリ

第一五九表 市町村會議員及選舉有権者

大正八年末

Table with columns for 市 (City), 町 (Town), 村 (Village), and 計 (Total). Rows include 温越周新宇, 泉智桑居摩, 穴豫多, 浮豫多, 伊喜西東, 北南宇和, 北南宇和, 計 (Total), and historical data for 大正七年年末, 大正六年年末, 大正五年年末, 大正四年年末, 同二元年年末, 同明治四四年年末.



官公吏及公文書

第一六〇表 愛媛縣官吏々員

大正八年末

官名	現職者		休職者	
	人員	俸給年額	人員	俸給年額
勅任官 知事	1	3,500	—	—
奏任官 { 内務部 部長 警務部 部長 警視 官 技師 視師	1	2,500	—	—
	1	1,700	—	—
	4	4,800	—	—
	1	800	—	—
	25	4,390	—	—
計	33	17,690	—	—
判任官 { 視廳 學 警技 部 工場 監督 官 防疫 部 補 警 補	2	1,440	—	—
	48	20,292	—	—
	29	14,664	—	—
	70	7,152	—	—
	3	1,200	—	—
	1	780	—	—
計	178	54,252	1	180
雇	39	5,844	—	—
合計	250	77,786	1	180
縣吏員	530	116,232	—	—
總計	780	194,018	1	180

備考 縣吏員中ニハ縣技師其他ニテ業務ノモノヲ含ム日給吏員ハ一年三百六十五日ノ割合ヲ以テ俸給年額ヲ算出セリ

第一六一表 郡役所職員

大正八年末

郡名	郡長		郡書記		視學		計		雇		地方産業ニ關スル職員		郡吏員	
	人員	俸給年額	人員	俸給年額	人員	俸給年額	人員	俸給年額	人員	俸給年額	人員	俸給年額	人員	俸給年額
溫 泉 郡	1	1,200	17	5,808	1	600	19	7,068	2	300	3	1,500	11	5,232
越 智 郡	1	1,600	20	6,528	1	600	22	8,728	—	—	7	2,760	2	816
周 桑 郡	1	1,200	11	3,696	1	540	13	5,436	1	204	3	1,008	5	1,644
新 居 郡	1	1,600	12	4,404	1	540	14	6,544	3	600	5	1,656	1	480
宇 摩 郡	1	1,200	14	4,530	1	600	16	6,330	1	120	3	804	4	1,152
上 浮 穴 郡	1	1,100	9	3,096	1	540	11	4,736	2	384	2	900	1	600
伊 豫 多 郡	1	900	13	4,092	1	600	15	5,592	1	96	2	372	1	180
喜 和 郡	1	900	15	3,620	1	540	17	5,060	1	228	5	2,460	2	600
西 和 郡	1	1,200	14	4,608	1	720	16	6,528	1	168	4	1,248	1	540
東 和 郡	1	1,000	12	4,020	1	600	14	5,620	2	264	3	1,128	2	792
北 宇 和 郡	1	1,400	15	5,256	1	600	17	7,256	3	588	4	1,800	1	660
南 宇 和 郡	1	1,200	8	2,772	1	540	10	4,512	1	156	2	480	2	480
計	12	14,500	160	52,430	12	7,020	184	73,950	18	3,108	43	16,116	33	13,176
大正七 年末	12	14,600	148	42,504	12	6,360	172	63,664	19	2,460	44	13,752	22	8,676



第一六一表 郡役所職員 續

Table with columns for 郡長, 郡書記, 視學, 計, 履, 地方産業ニ關スル職員, 郡吏員. Rows show data for years 大正六年末 to 同元年末.

備考 地方産業ニ關スル職員中ニハ兼務者ヲ含ム X印ハ休職者 大正三年末以前郡書記欄△印ハ技手ヲ示ス

第一六二表 松山市吏員

Table with columns for 大正八年末, 大正七年末, 大正六年末, 大正五年末, 大正四年末. Rows include 市助收常書, 長役役員記, 除巡視師師手, 計.

備考 大正七八年末常設委員中一名ノミ有給他ハ名譽職ナリ

第一六三表ノ一 町村吏員ノ一 大正八年末

Table with columns for 町村長, 助役, 収入役, 副収入役, 常設委員, 區長, 區長代理者. Rows list various municipalities like 温越周新字, 上伊喜西東, 北南.

第一六三表ノ一 町村吏員ノ一 續

Table with columns for 町村長, 助役, 収入役, 副収入役, 常設委員, 區長, 區長代理者. Rows show 計 and year-wise data for 大正七, 六, 五, 四, 三, 二.

第一六三表ノ二 町村吏員ノ二

Table with columns for 書記, 書記補, 掃除監督視, 履, 其他, 計. Rows list municipalities like 温越周新字, 上伊喜西東, 北南.

第一六四表 縣發布令達

Table with columns for 縣令, 訓令, 告示, 告諭, 計. Rows show data for years 大正八年, 同七, 同六, 同五, 同四, 同三, 同二, 同一年.



第一六五表 縣廳收受發送公文書

	收				發			
	知事官房	內務部	警察部	計	知事官房	內務部	警察部	計
大正八年	4,778	97,126	45,568	147,472	6,177	101,421	66,977	174,575
同同同	7,025	119,362	29,726	156,113	48,314	111,774	50,410	210,498
同同同	5,625	143,965	31,268	180,858	45,655	132,855	51,302	229,812
同同同	6,677	132,452	41,073	180,202	56,612	128,077	55,739	240,428
同同同	14,603	145,864	31,369	191,836	51,097	128,609		213,803
同同同	7,790	126,934	31,644	166,368	53,116	117,099	34,097	206,964
同同同	7,184	133,618	29,793	170,625	51,424	119,790	36,749	209,994
同同同	9,862	146,199	36,689	192,750	39,735	123,132	38,780	203,712
同同同	7,880	108,913	42,102	158,895	7,113	92,357	40,845	160,881
同同同	8,115	84,375	51,310	143,800	5,863	81,090	61,411	146,037

第一六六表 郡市役所收受發送公文書

大正八年

	收			發		
	郡市內	郡市外	計	郡市內	郡市外	計
溫越郡	30,591	6,256	36,877	70,266	8,620	78,886
泉智郡	49,714	6,178	55,892	51,887	9,565	61,452
桑原郡	32,760	5,462	38,222	37,336	4,420	41,756
新字郡	31,220	6,805	38,025	30,950	7,020	37,970
浮穴郡	24,258	4,286	28,544	21,560	5,835	27,395
上伊喜郡	16,033	3,226	19,259	15,572	3,030	18,602
伊多郡	21,285	2,882	24,167	19,282	3,227	22,509
喜和郡	50,019	11,954	61,973	59,243	13,029	72,272
西和郡	30,738	3,896	34,634	31,245	6,082	37,327
東和郡	25,293	2,879	28,172	36,101	4,547	40,648
北南松	40,855	4,259	45,114	46,906	5,372	52,278
山和郡	10,195	2,337	12,532	8,269	2,584	10,853
市	51,879	20,213	72,092	26,518	19,648	46,166
計	414,840	80,663	495,503	455,135	92,979	548,114
大正七年	363,267	77,580	440,847	358,080	81,178	439,258
同同同	406,749	73,103	479,852	458,174	88,355	546,529
同同同	351,477	79,021	430,498	373,842	91,115	464,957
同同同	328,199	62,880	391,079	316,688	71,169	387,857
同同同	346,889	67,246	414,135	369,900	83,453	453,353
同同同	329,918	73,600	403,518	392,978	82,189	475,167
同同同	341,456	77,853	419,309	356,604	78,580	435,184
同同同	315,514	73,189	388,703	303,761	75,350	379,111
同同同	315,307	75,149	390,456	315,595	69,551	385,146

大正十年三月卅一日印刷  
大正十年四月五日發行

愛媛縣

印刷者 福田文一郎  
愛媛縣松山市魚町貳丁目九番戶

印刷所 福田合名會社  
愛媛縣松山市魚町貳丁目貳拾七番戶



14  
64

終