

東京市貨物集散調査書

昭和六年

14. 2口-106




1200501167066

14  
106



始



昭和六年

東京市貨物集散調査書

東京市役所

昭和六年



東京市貨物集散調査書

東京市産業部勸業課

發行所寄贈本



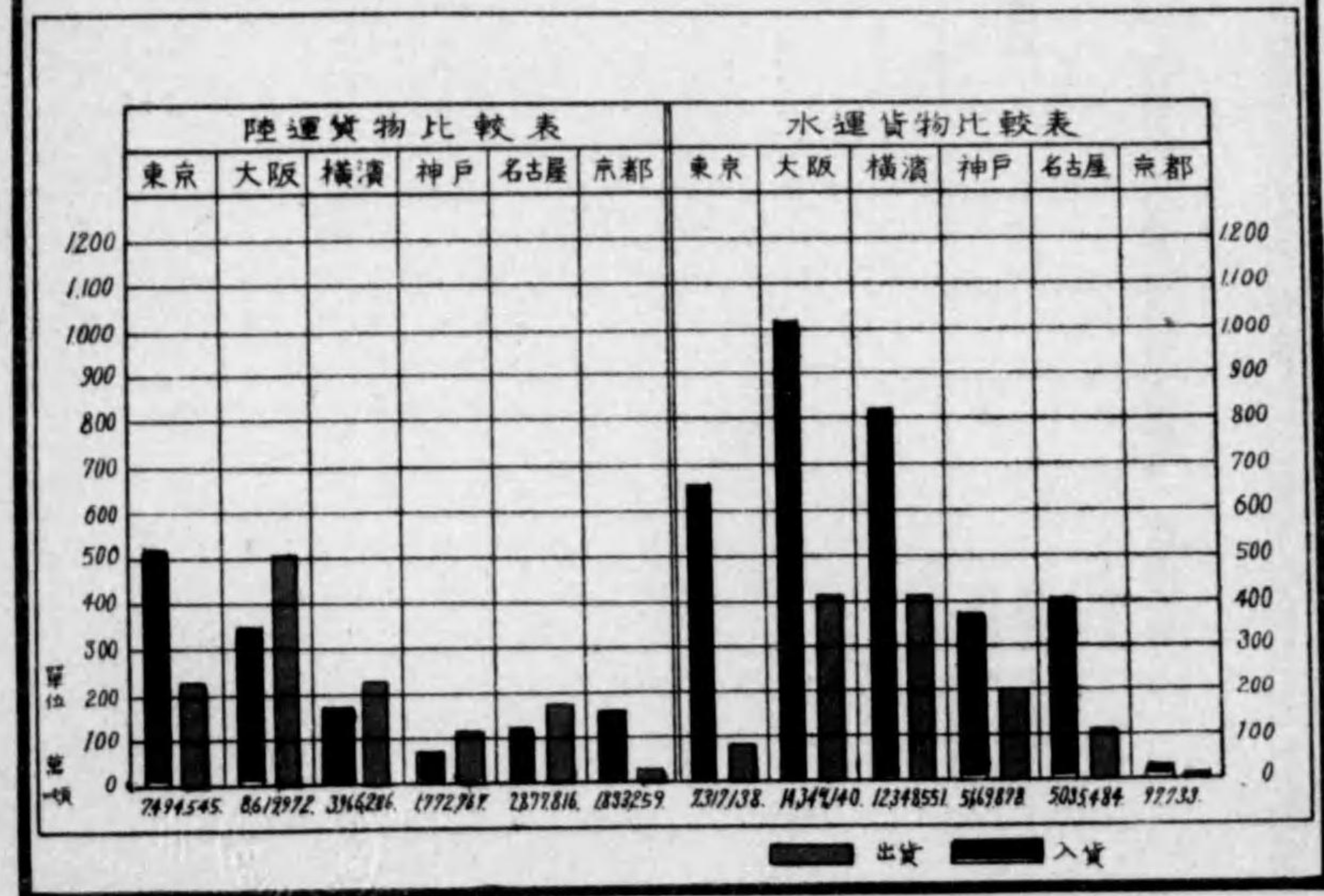
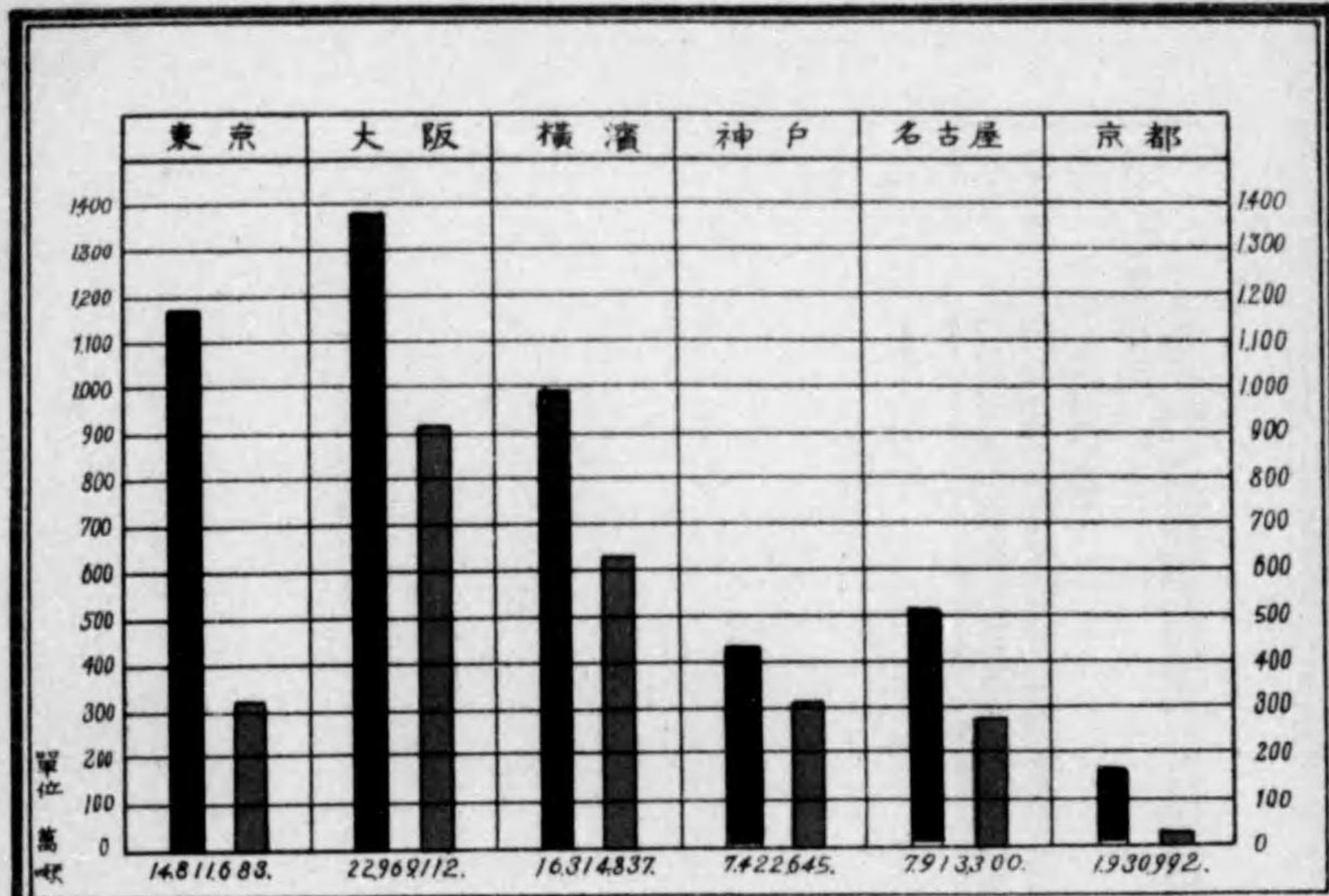
14.2.106

### 緒言

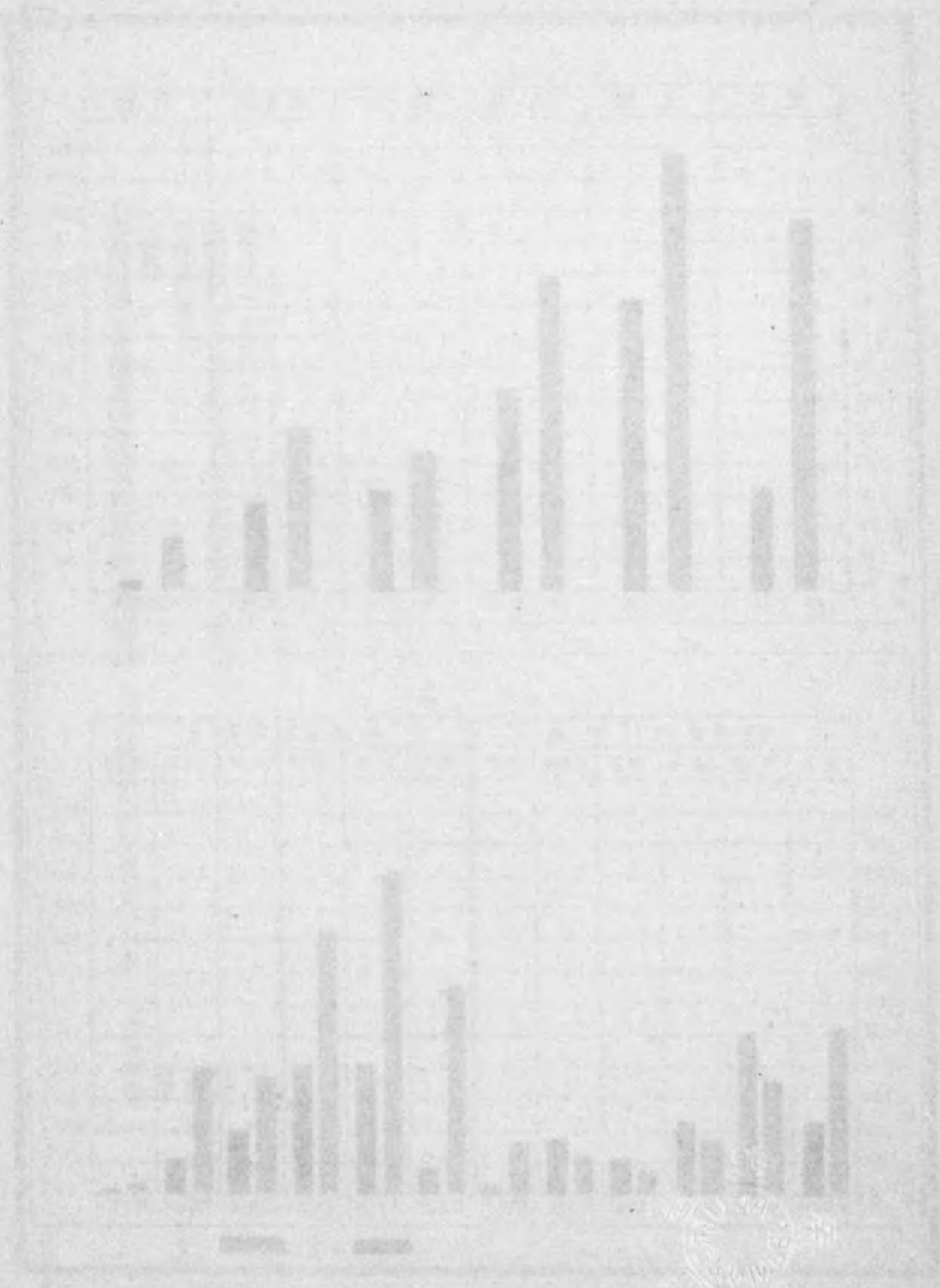
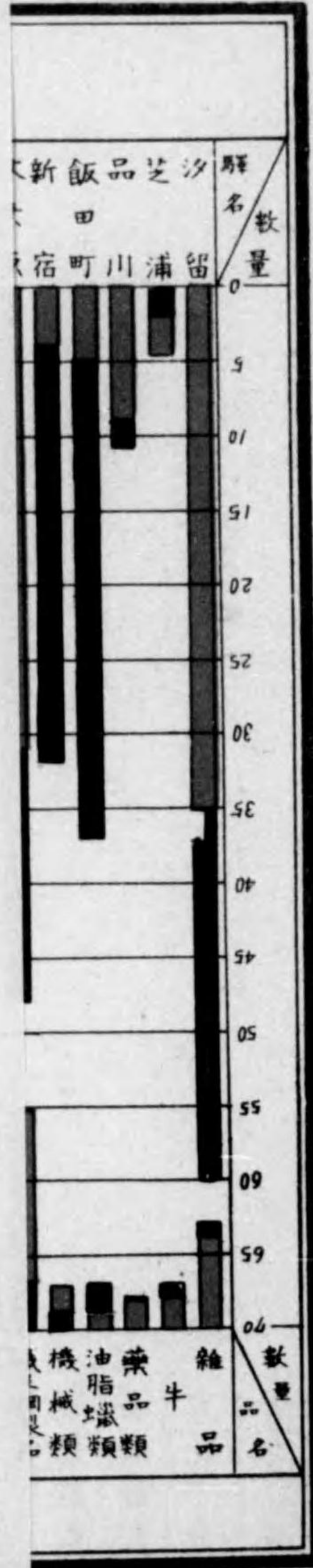
- 一、本書は昭和六年中に於ける東京市及び其附近の貨物の集散状況を調査輯録したものである。
- 二、本書に於ては過去数年間の数字をも紙面の許す限り掲げて、其變遷消長の跡を比較考量するの便に供した。
- 三、本書に於ては便宜上國有鐵道を省線、私設鐵軌道を私線、外國航路及び内國航路を夫々外航、内航と略稱する事にした。
- 四、本書の貨物數量の單位は陸運は噸、海運、河川運は噸で表示した。
- 五、本書は其資料を陸運に於ては、東京鐵道局、東武鐵道株式會社、武藏野鐵道株式會社、玉川電氣鐵道株式會社、京王電氣軌道株式會社及び小田原急行電鐵株式會社に、海運は日本郵船株式會社に、河川運は東京通運株式會社及び東京船回漕業組合に委託蒐集し、努めて遺漏なきを期した。茲に本調査に寄せられたる右諸方面の御好意に對して深く謝意を表す。

東京市産業部勸業課

六大都市發着貨物數量比較表



東京市港業統計彙編





圖況狀散集物貨市京東

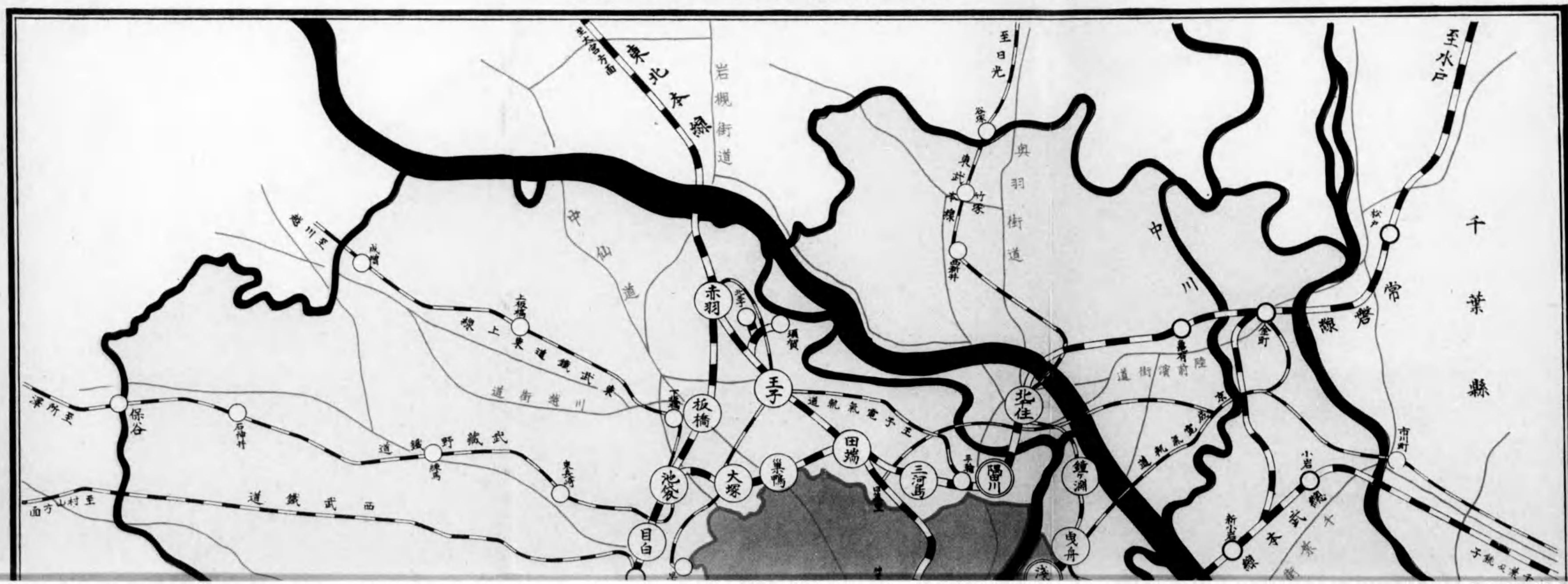
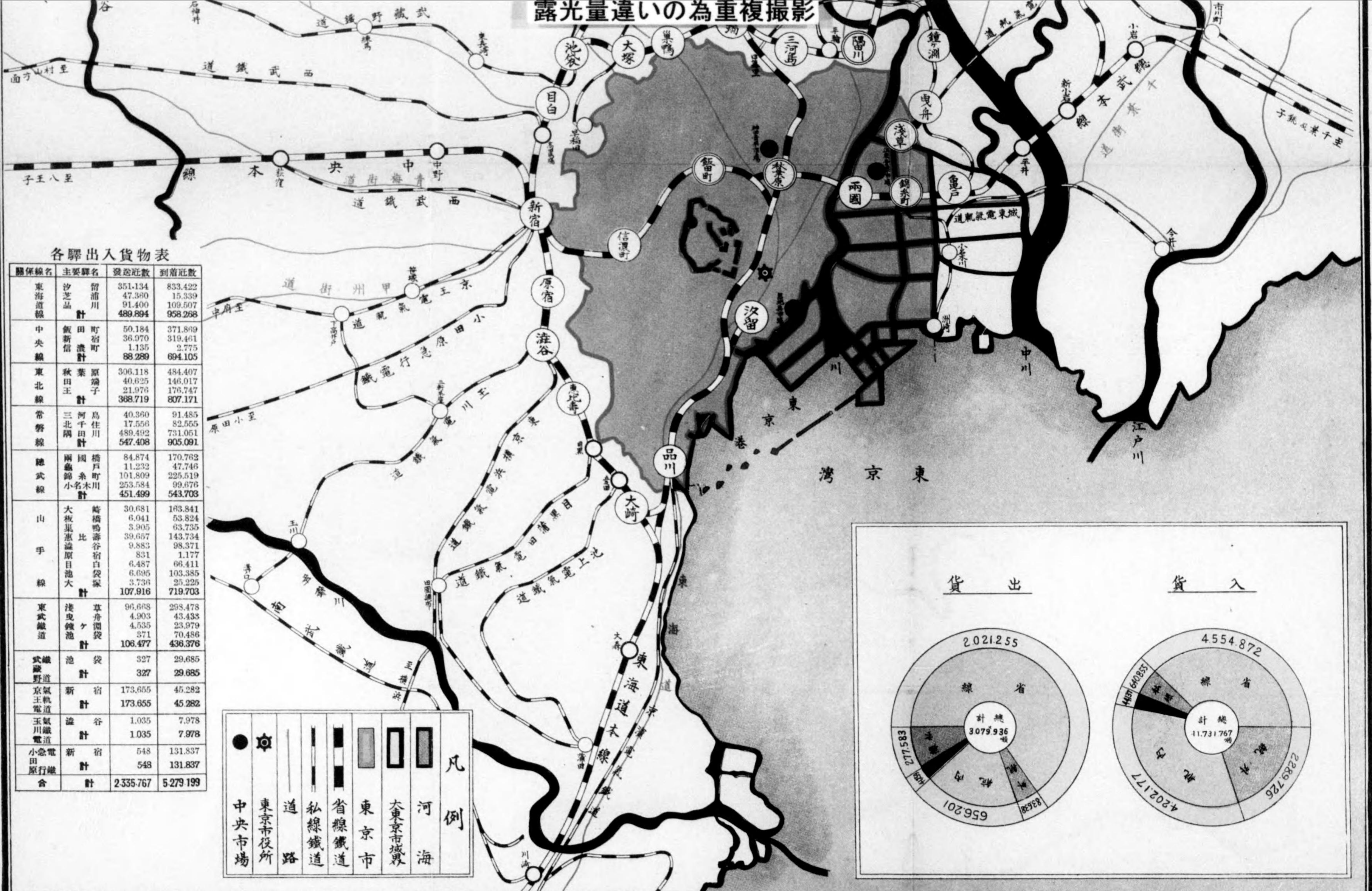




圖 10 板橋集水區地形圖



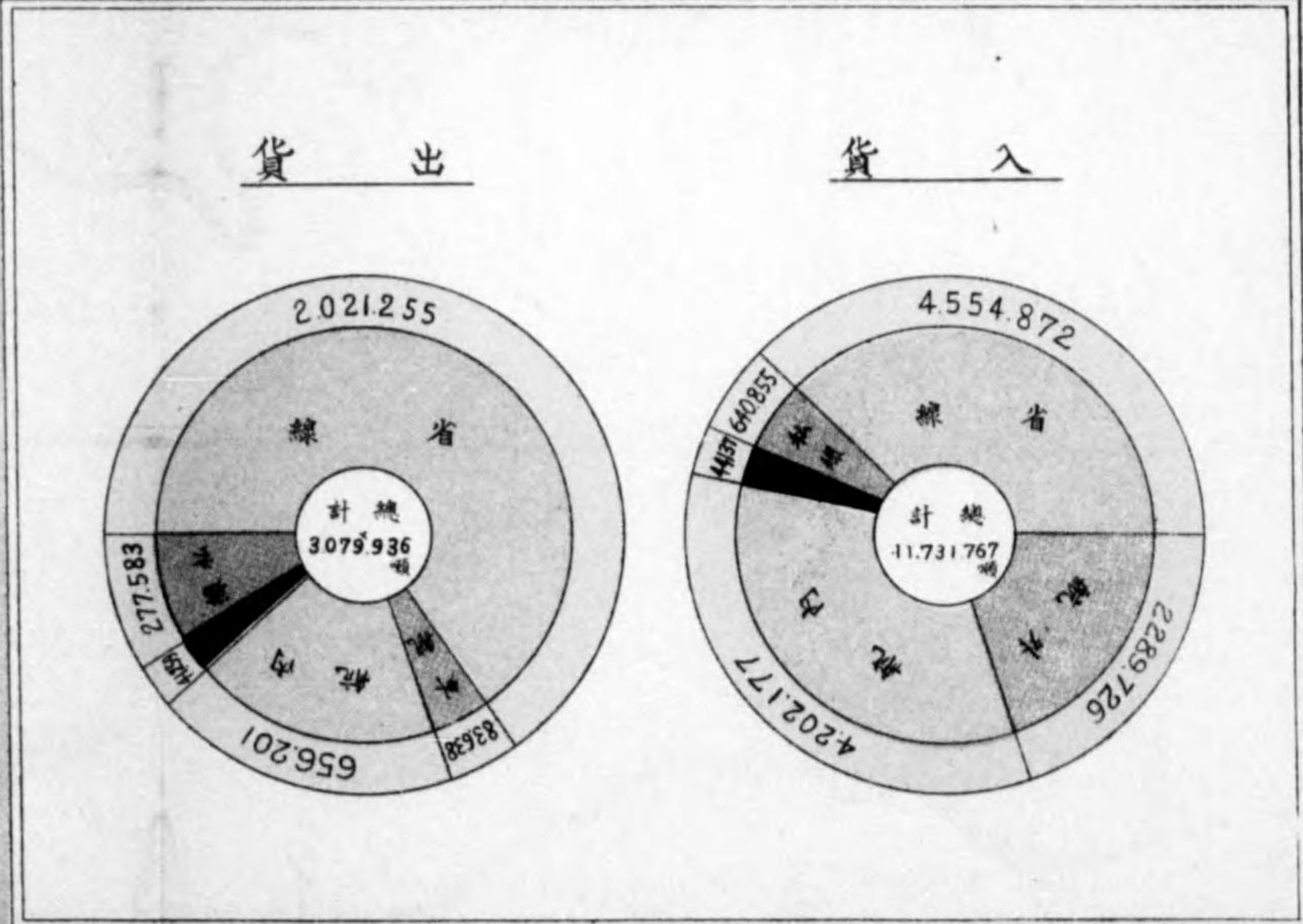


各驛出入貨物表

關係線名	主要驛名	發送近數	到着近數
東海道線	沼津	351,134	833,422
	沼津川	47,380	15,339
	計	91,400	109,507
中央線	飯田	50,184	371,809
	新宿	36,070	319,461
	計	1,135	2,775
東北線	秋葉原	306,118	484,407
	王子	40,625	146,017
	計	21,976	176,747
常磐線	三北	40,360	91,485
	河千代	17,556	82,555
	計	489,492	731,051
武蔵線	兩國	84,874	170,762
	橋戸町	11,232	47,746
	計	101,809	225,519
山手線	大塚	30,681	163,841
	比叡	3,905	63,735
	計	39,657	143,734
東武東上線	池袋	96,668	298,478
	池袋	4,903	43,433
	計	4,535	23,979
武蔵野線	池袋	327	29,685
	池袋	327	29,685
	計	173,655	45,282
京浜東北線	池袋	1,035	7,978
	池袋	1,035	7,978
	計	548	131,837
小急電	池袋	548	131,837
	池袋	548	131,837
	計	2,335,767	5,279,199

凡例

- 中央市場
- ◎ 東京市役所
- 道
- 私線鐵道
- 省線鐵道
- 東京市
- 大東京市境
- 河海



彰振申の爲に違量九路



# 東京市貨物集散調査書

## 目次

第一章 總 說	一
第一節 貨物集散調査の範圍	一
第二節 運輸機關	二
第三節 貨物集散の概況	三
第二章 陸運貨物	六
第一節 省線貨物	六
第一項 概 況	六
第二項 驛別から觀た貨物集散	六
第三項 集散貨物と季節	三
第二節 私線貨物	四
第一項 概 況	四
第二項 驛別から觀た貨物集散	四
第三項 集散貨物と關係地方	五
第四項 集散貨物と季節	五
第三節 小運送狀況	五

第三章 河川運貨物	七〇
第四章 海運貨物	七〇
第一節 概況	七〇
第一項 船舶	七〇
第二項 貨物	七〇
第二節 内航貨物	七〇
第一項 概況	七〇
第二項 集散貨物と關係地方	七〇
第三節 外航貨物	七〇
第五章 東京港出入船舶及船客概況	七九

附 録

横濱港に於ける貨物集散及船舶狀況	一〇四
第一節 集散貨物	一〇四
第二節 船舶狀況	一〇七

第一章 總 說

第一節 貨物集散調査の範圍

東京市に於て集散する貨物をば三大別して、陸運によるもの、海運によるもの及び河川運によるものとする。先づ陸運による貨物集散の主要機關となるものを考へて觀ると、第一に省線、私線が擧げられる。次に貨物自動車荷馬車並びにその他の小口運送が考へられるが、これは暫く置いて、前者のみを問題にして來ると、是等鐵道は皆府下を圍繞し、その發着驛を東京近郊に持つてゐる。それ故、これが調査範圍は當然東京市内のみならず、又その近郊をも加へなければならぬ。

海運による貨物調査は東京灣に於ける集散狀況を指すのであつて、所謂東京港とは警視廳令第十號第一條の示す「月島三號地西端と品川燈臺とを連結する線及び同燈臺より南六十八度（東真方位）に引きたる一線以西に於て同燈臺を中心とし、三海里の半徑を以て畫ける弧と永代橋、相生橋、京橋區の高橋及び稻荷橋に依り圍まるゝ水域を謂ふ」のであつて、品川燈臺先三哩の地點迄の海面を示すものである。

河川運による貨物調査とは隅田川を通じて東京市に發着する貨物の狀況を指すのであつて、これには二徑路ある。一つは隅田川を遡行するものであり、他は江戸川、中川を経て小名木川、堅川によつて隅田川に集散するものである。

以上を要約すれば本書に於ては東京市及び東京市と密接なる關係を有する地域（陸運）、東京港（海運）及び隅田川（河川運）に集散する貨物の數量を、本市に於ける貨物の集散狀況、中繼貨物、更に進んでは生産消費の大勢をば知らんがための目的の下に調査するものであつて、東京港出入船舶、船客概況及び横濱港出入船舶、貨物は附隨的に調査したものである。

### 第二節 運輸機關

陸運、海運及び河川運の各運輸機關をその各々に就て観ると、大體に於て次の如く形成されてゐる。

#### 一、陸 運

陸運の運輸機關としては省線、私線及びその他道路上の諸運輸機關がある。

イ、省線には東海道線、中央線、東北線、常磐線、總武線の五大幹線があつて、東海道線による運輸の關係地は東海道、近畿、中國、四國、九州、朝鮮に及び、中央線は中部地方を貫いて信越の貨物運輸を爲し、東北線は關東中部、奥州の貨物を掌り、常磐線は關東の大平洋岸の貨物運送に従事し、總武線は房總の貨物を運送してゐる。

ロ、私線には東武鐵道、武蔵野鐵道、小田原急行電鐵、玉川電氣鐵道、京王電氣軌道等があつて、各々近距離の貨物の運送を掌つてゐる。が、是等陸上輸送の對立運輸としては、

ハ、自動車關係に注目しなければならない。本市に於ける近代都市的發達は大東京實現を期して頗る眼ましく、就中道路橋梁施設の完備は誠に驚嘆すべきものがある。昭和二年末の統計に據るも、本市に於ける道路の延長は一、〇一・二六八軒で、その面積は九二、九八一・八〇アールである。次に、その道路中最も主なるものを擧げてみると、東海道(東海道線)、甲州、青梅街道(中央線)、中仙道、奥羽街道(東北線)、陸前濱街道(常磐線)及び千葉街道(總武線)等であつて、これ等貨物自動車は道路上に對立的運輸に従事して活潑なる發達を見せてゐる。しかして、貨物自動車の活動範圍は東京を中心とする五十哩内外の圏内に於ける道路であつて、即ち、近縣地方と密接なる關係を作つて、他方鐵道運輸に輕視すべからざる對立をなしながら、東京より雜貨その他の日用品を搬出し、近縣よりは専ら野菜、鮮魚等を搬入してゐる。しかして、その數量に就ては正確なる數字は遺憾ながら例證し得ないが、鐵道局、船會社方面の觀察に據れば數十萬噸と云ふ驚くべき集散量を示してゐる。

次に、他の道路上の運輸機關としては、牛車、荷馬車及び手車等の小口運送があつて、これも相當の額の貨物を集散し

てゐる。

#### 二、海 運

海運に於ける運輸機關は汽船、帆船、艇等であつて、汽船帆船の從事する航路は房總、三浦伊豆半島、伊豆七島、八丈島を始め、北は奥州太平洋岸から北海道、千島樺太の沿岸に及び南は東海道、瀬戸内海、九州、琉球、四國の各沿岸から臺灣澎湖島に、又更に朝鮮各港にまで及んでゐる。河川運は隅田川を中心として行はれてゐて、埼玉地方には荒川を経て、千葉、茨城、群馬地方には小名木川、堅川から中川及び江戸川を経て利根川を利用してゐる。今、東京市内を貫流してゐる大小河川運河を見るに、その數は六十六を算へられる。そして、その延長は八六・五一八軒にして、その面積は四、二九四、三九五平方米を示してゐる。

### 第三節 貨物集散の概況

昭和六年中に本市に集散した貨物の總數量は一四、八一、七〇四噸であつて、これを前年と比較して観ると次のやうになる。

(表 一 第)

出入別年次		昭 和 六 年	昭 和 五 年	增 減 (△)
出 貨	入 貨			
a	b	a	b	
三、〇七九、九三七噸	一一、七三一、七六七噸	二、八九八、八一八噸	一一、七三一、七六七噸	一八〇、四七九噸
三、〇七九、二九七噸	一一、六〇四、一一四噸	二、八九八、八一八噸	一一、六〇四、一一四噸	七六九、三九二噸
計				
a	b			
一四、八一、七〇四噸	一四、六八三、四一一噸	一五、二七二、三二四噸	一四、六八三、四一一噸	△ 五八八、九一三噸

備考  
 一、右表のり計は前年比較をするためにり計(前年度貨物總數量)より本年新に調査した小田原急行扱ひの出貨五四八噸、入貨一三二、八三七噸をば差引いたものである。従つて前年比較はり計によつてなした。  
 二、陸運は越(二)越(一)・九八四(一九噸)なるも便宜上噸(一)噸(一)・一〇・一六〇(六四噸)に換算し比較した。  
 次に、これを経路別に示して累年比較すれば次のやうになる。

経路別出賃累年比較表

(表二第)

年次	経路別		河川運	内海航	外航	合計
	陸運	省線・私線				
昭和二年	三、二〇〇、五八八	二、二九八、一九九	四一、二五九	六五六、二〇一	八三、六三八	三、〇七九、二九七
昭和三年	三、一四八、二二一	二、三〇一、一五五	四六、二一〇	四七四、〇八六	六八、四〇七	二、八九八、八一八
昭和四年	三、一四八、二二一	二、七二六、九七四	四九、六七八	四四八、五六四	四六、四六七	三、二七一、六八三
昭和五年	三、二〇〇、五八八	二、二九八、一九九	五四、六六五	四一九、八九六	四二、九六一	三、六六五、七四三
昭和六年	三、二〇〇、五八八	二、二九八、一九九	五四、三七二	四一〇、七〇六	三六、六六七	三、七〇二、三三三

経路別入賃累年比較表

(第三表)

年次	経路別		河川運	内海航	外航	合計
	陸運	省線・私線				
昭和二年	八、四四六、〇七五	五、〇六八、〇七四	四四、一三七	四、二〇二、一七七	二、二八九、七二六	一一、六〇四、一一四
昭和三年	八、三八一、〇八三	五、八〇二、二〇〇	四〇、三三二	四、一三三、四〇一	二、三九七、五七三	一一、三七三、五〇六
昭和四年	八、三八一、〇八三	七、九〇二、六二三	三六、一八一	四、四八五、五九四	三、〇二六、〇八四	一一、五五〇、四八二
昭和五年	八、四四六、〇七五	五、〇六八、〇七四	三九、五三八	四、〇九二、二七六	三、四一四、五四三	一一、九二七、四四〇
昭和六年	八、四四六、〇七五	五、〇六八、〇七四	三九、三〇三	三、一三六、九八四	二、四九五、〇三九	一四、一一七、四〇一

出入賃経路別累年比較表

(表四第)

年次	経路別		河川運	内海航	外航	合計
	陸運	省線・私線				
昭和二年	一一、六四六、六六三	七、三六六、二七三	八五、三九六	四、八五八、三七八	二、三七三、三六四	一四、六八三、四一一
昭和三年	一一、五二九、三〇四	八、一一二、三一五	八六、五四二	四、六〇七、四八七	二、四六五、九八〇	一五、二七二、三二四
昭和四年	一一、五二九、三〇四	一〇、六二九、五九七	八五、八五九	四、九三四、一五八	三、〇七二、五五一	一八、七二二、一六五
昭和五年	一一、六四六、六六三	七、三六六、二七三	九四、二〇三	四、五一二、一七二	三、四五七、五〇四	一九、五九三、一八三
昭和六年	一一、六四六、六六三	七、三六六、二七三	九三、六七五	三、五四七、六九〇	二、五三一、七〇六	一七、八一九、七三四

備考  
 右表に於ては、いづれも小田原急行扱ひの貨物數量を差引いて比較對照をなした。(以下前年累年比較の場合も同じである)

以上に掲げた諸表に據つて昭和六年中本市に於ける貨物の集散狀況を總體的に觀察してみる。先づ、最初に第一表に現はれたる數字を觀ると、出賃に一八〇、四七九噸の増加を示し、入賃にては七六九、三九二噸の驚く可き減少である。然しながら、この數字的現象に對して、直ちに昭和六年中に於ける我國經濟界の狀態によつて裏書することを求めるのは甚しく早計であつて、吾人は更に第二表、第三表、第四表に據つて嚴密なる検討をしなければならぬ。即ち、経路別に、前述の出賃に於ける一八〇、四七九噸の増加を、又入賃に於ける七六九、三九二噸の減少を示せる數字を觀察してみると、出賃の場合に於ては陸運、河川運に於て稍減少を見せてゐる。又入賃の場合には陸運に於て激減し、河川運に於て微増し、海運に於ては内航に増加を、外航に於てかなりの減少を見せてゐる。本年中の深刻なる經濟恐慌を如實に反映した荷動き不振を例證してゐるに拘はらず海運に於ては激増の數を示してゐる。しかし、これ等の集散貨物の増加現象の複雑なる解釋は章を新にして別に詳細に述べるが、決して一般狀態に逆行せるものではなく、東京港に限られたる特異の事情に依據するものである。

出貨類別増減比較表

類別	昭和六年		昭和五年		増減 (△)
	計	品	計	品	
農産品	三二一、九七四	一〇八、四〇二	一五一、八七九	一三九、七五六	△ 一七〇、〇九五
林産品	六一九、一九三	九〇、四〇五	五八七、二一四	五七、一八七	△ 三三、三五四
鐵産品	一五六、五五四	一〇一、三一九	一八五、五四一	八九、九八四	△ 三三、二一八
加水産品	三六三、一三九	四四、三四八	二六、九五九	五九、六八七	△ 二八、九八七
暗飼料	六〇、九九七	四七五、二一七	三八〇、一九二	七、七二三	△ 一、三三五
肥料	九、二六三	九、二六三	七、七二三	七、七二三	△ 一、三三五
布帛	四七五、二一七	九、二六三	三八〇、一九二	七、七二三	△ 一、三三五
工業産品	七二八、四八六	七二八、四八六	八五三、三三五	二、八九八、八一八	△ 一、二四、六六七
畜産品	七二八、四八六	七二八、四八六	八五三、三三五	二、八九八、八一八	△ 一、二四、六六七
雑合	三〇七、九二七	三〇七、九二七	二、八九八、八一八	二、八九八、八一八	△ 一、二四、六六七

入貨類別増減比較表

類別	昭和六年		昭和五年		増減 (△)
	計	品	計	品	
農産品	一、七五五、九五二	一、七五五、九五二	一、四二九、五五九	一、九二四、六〇二	△ 三二六、三九三
林産品	一、九六二、一三一	一、九六二、一三一	一、四二九、五五九	一、九二四、六〇二	△ 五三六、五五三

出貨類別表

類別	陸路		河川運		内海航		外航		計
	省線	私線	河川運	内海航	外航	計	計		
農産品	一、九四〇、〇四〇	六、八八二	一、三六五	三、九一三	二〇、七八三	三三、二二二	三三、二二二		
林産品	六三、五三三	八三三	四、四四〇	三、四七四	一	一〇、八四九	一〇、八四九		
鐵産品	三、一八四	三、九八八	一、四三二	二、〇四五	三、七〇三	六、一九八	六、一九八		
加水産品	七〇、八七五	六、六六八	四、五八四	二、八六四	五、四七四	九〇、四一五	九〇、四一五		
暗飼料	八〇、七五二	二七、九九〇	一、九四七	三、四七四	二、五七四	六、九八八	六、九八八		
肥料									
布帛									
工業産品									
畜産品									
雑合									

次に出入貨物（私線に於て小田原急行電鐵會社扱ひのものを含む）をば運輸系統によつて類別して觀察して行くことにする。



入貨類別表

類別	陸		海		計
	省線	私線	河川運	内航	
雜貨	六三、三三	二五、四二	三九	一二、四三	一〇一、三六
畜産	二六、五八	三三、四三	五、五三	三三、六九	三六三、一五
工業産品	一一、〇八	一三、四九	一七	二一、二六	四四、三三
窯業	三八、〇九	五、二六	三、四三	一一、九三	六、五五
布類	二五五、二三	三三、七〇	三八	一六〇、五九	二六、三三
肥料	六、四六	一、六八	—	—	—
嗜好品	五九、六三	一六、四八	五、〇〇	一〇五、七六	四、七八
加工食品	二、〇二	二七、五三	—	—	—
加水産品	八七六、八九	三七、四〇	一〇、三〇	五六二、三三	一、七五七、四八
鐵産品	七四九、五四	一八、〇四	一、三六	五九五、八三	一、九六二、一五
林産品	一、三三八、〇三	四九七、八六	一八、〇四	一、七六六、二八	四、二五五、〇二
農産品	一六三、七五	—	四九	二九、四三	三六二、六八
其他	九八、一八	七、八七	七、七九	—	—
嗜好品	一八三、六六	一、四六	七、七〇	—	—
肥料	三、五五	四、〇七	—	—	—
布類	四四、五三	九、四九	—	—	—
窯業	一九二、二八	二二、七四	—	—	—
工業産品	一八九、七六	八、三九	—	—	—
畜産	八三、六七	三、三三	—	—	—
合計	六六九、三七	二九、三二	一、八六	九五、三〇	八五七、六九
合計	四、五四八、七二	六四〇、八五	四四、三七	四、三〇二、一七	二、二八九、七六
合計	—	—	—	—	—

經路別貨物數量表(出貨)

更に進んで品種別貨物數量を運輸經路に従つて分けてみれば次表のやうになる。

品名	陸		海		計
	省線	私線	河川運	内航	
雜貨	一一八、七五	八、九二	—	—	一二七、六七
豆類	一九〇、一〇	二八、五五	—	—	二一八、六五
麥類	三五、八九	二一、六四	—	—	五七、五三
生雜	四、六六	八、六	—	—	一三、二二
生薯	二四三	二九五	—	—	四九八
植物	—	—	—	—	—
柑物	—	—	—	—	—
生野	—	—	—	—	—
柑類	—	—	—	—	—
生菓	—	—	—	—	—
菓類	—	—	—	—	—
木炭	—	—	—	—	—
木製	—	—	—	—	—
木製	—	—	—	—	—
木製	—	—	—	—	—
合計	二一八、七五	八、九二	—	—	二二七、六七
合計	—	—	—	—	—
合計	—	—	—	—	—



品名	運路別					計
	省線	私線	河川運	內航	外航	
米	五九八、八〇四	二二、二九〇	七、九六六	四〇七、〇八三	一九、三七七	一、〇五四、四四九
雜貨	二、〇一〇	二七、七五三	四一、二五九	六六、一〇一	八三、六三八	三七九、九三六
國定教科書	五九〇、六六六	一六、四七八	五、〇三〇	九八、〇六七	一〇、五四三	七二二、七三三
獸皮	三、四〇〇	三			三六	三、四三六
鳥卵	二、〇一〇	三				二、〇一三
鮮肉	五三〇	三				五三三
航空機	一、四八四	一、六三六				三、一二〇
航用捲取紙	八					八
藥劑	一九、三三三	五九六				二〇、九二九
染料及塗料	一、四八四					一、四八四
油類	八、九六三	四、三三三	四、七	一、五八二	三、四六三	一〇、一五五
化粧品及小間物	二七、六五三	一一	六八	八、六五六	五、〇〇六	四六、三三三
機械及附屬品		二		一、〇〇〇		一、〇〇二
車輛及附屬品						
合計	二、〇一〇	二七、七五三	四一、二五九	六六、一〇一	八三、六三八	三七九、九三六

經路別貨物數量表(入貨)

品名	運路別					計
	省線	私線	河川運	內航	外航	
毛織物	一、五四六	一				一、五四七
麻織物	二四	三四				五八
衣類及附屬品	三	二				五
石灰	三、八三五	九四	二、六二〇	一四、八〇三	一九	二二、三三〇
煉瓦	二、〇七六			六八五		二、七六一
陶瓷器	二、三〇五	二、九〇三	四六〇	一、八三三	二六〇	七、八〇一
硝子及其製品	九、八一五	一、二三四	五	八、七七八	二、二九九	一三、三三三
襪類	七、七八一			三、九六八		一一、七四九
紙類	二四、〇四四	八二六	三三	二、〇九二	一、六〇六	二九、〇二〇
洋紙	一八、八〇八	九、五三五	三三	二、〇九二	一、七四九	二三、七〇二
書籍及雜誌	七、七八一					七、七八一
其他紙類	二、三〇五					二、三〇五
漆器	五、六九八	一六、一〇八	一六七	六〇、八五六	二、〇〇三	七五、六八〇
銅製品	二四八	三	三			二五四
鐵及銅製品	一三、二二一					一三、二二一
其他金屬製品						
機噐	三、六六六	二				三、六六八
電機及電用品						
自動車及附屬品						
合計	二、〇一〇	二七、七五三	四一、二五九	六六、一〇一	八三、六三八	三七九、九三六





雜 國 定 教 科 書 計	10,953 6,901 2,833	2,331	1,865	10,971	10,995
合 計	4,554,873	640,855	441,137	4,103,177	2,289,736
					2,731,577

### 第二章 陸 運 貨 物

昭和六年中の省線及び私線による貨物の集散量は七、六一四、九五八噸であつて、全運輸機關による東京市集散貨物數量の約五一%を占めてゐる。即ち、

出 貨	二、三三五、七六七
入 貨	五、二七九、一九一
合 計	七、六一四、九五八

右表の如くであつて、出貨對入貨の比は三一對六九である。次に省線と私線の區別によつてこれを觀れば、

省 線	出 貨	入 貨	計
私 線	出 貨	入 貨	計
合 計	出 貨	入 貨	計
	二、〇五三、七二五	四、六二八、〇四一	六、六八一、七六六
	二八二、〇四二	六五一、一五〇	九三三、一九二
	二、三三五、七六七	五、二七九、一九一	七、六一四、九五八

であつて、省線私線の比は八七對一三の割合を示してゐる。更に、陸運貨物を前年との比較に於て示せば次の如くなる。

出 入 別	年 次	昭 和 六 年	昭 和 五 年	増 減 (△)
出 貨	二、三三五、二一九	二、三四七、二二三	△	一二、〇〇四
入 貨	五、一四七、三五四	五、八九五、四〇六	△	七四八、〇五二
合 計	七、四八二、五七三	八、二四二、六二九	△	七六〇、〇五六

### 陸 運 入 貨 類 別 増 減 比 較 表

次に、前表をば品種類別によつて見ると、

農 産 品	九二七、三五四	九六五、二二八	△	三七、八七四
林 産 品	七九、八八二	七四三、六〇一	△	三六、二八一
礦 産 品	一、七四五、六三九	二、四五三、七六九	△	七〇八、一三〇
水 産 品	一六五、三六五	一五八、二八二	△	七、〇八三
加 工 食 料	一〇七、六七六	一〇五、四三八	△	二、二三八
暗 好 飼 料	一一一、五六〇	一一九、四七〇	△	七、九一〇
肥 料	二七、〇一一	二九、九六六	△	二、九五五
布 帛 類	五四、七九二	四四、六五二	△	一〇、一四〇
窯 業 品	二一八、四八二	二〇九、五二二	△	八、九五九
工 業 品	二〇一、三一六	二〇七、五二四	△	六、二〇八
畜 産 品	八八、三七四	八四、一五四	△	四、二二〇
雜 産 品	七〇九、九〇三	七六三、七九九	△	五三、八九六
合 計	五、一四七、三五四	五、八九五、四〇六	△	七四八、〇五二

品名	入					出				
	昭和六年	昭和五年	昭和四年	昭和三年	昭和二年	昭和六年	昭和五年	昭和四年	昭和三年	昭和二年
麥類	六三〇,〇三八	六六〇,一七三	六六〇,九一〇	六八四,〇八一	六八〇,三六一	一九六,六九二	五四一,三六	八二〇,〇一〇	七三,八二四	五五,六一一
豆類	一八,七八三	二六,五〇〇	三三,五九四	四三,七八一	五一,二九	四八,三三	一九,七三	三五,九四九	三三,八三四	二六,〇〇〇
雜穀類	九,三五〇	八,三三四	九,五七七	七,七六〇	五,三〇八	五八,四七	三四,九七〇	三五,一五一	四二,三八一	三三,六五一
生薯	一一,八二二	一四,二九三	一四,五七	一,二六七	一一,八五八	四,八三九	二,六〇	五,五九三	七,一七五	六,三〇七
生薯	八,六八三	一一,一九九	一一,五七	一五,六六九	一五,五五四	一,七八二	二,〇〇	一一,一七	二〇	四四
落花生	一八,八〇三	一四,九〇三	一六,七七五	一四,〇七一	一〇,三二	五,四七	一〇一	三三	三〇七	三三
生花	九,八三六	八二,六〇〇	八三,九四	八二,九一六	七〇,八六一	三,五〇七	一,五八六	一,四一五	二,一七九	二,七六一
生花	四六,〇四〇	五二,二一六	六〇,一六八	五二,五五七	五〇,四四	四,五三	五,四六	八〇六	一,一五	一,一三
柑類	七〇,五三四	七三,六五三	七五,一六五	六九,四三二	七二,二八四	七,六七	四,九六八	六,七三四	五,七八四	九,四四
果物類	二,五七七	二,四〇八	二,四三三	二,九八五	三,八七三	一五,〇七	一五,六二	二,七二五	一七,〇三六	一四,三三〇
木炭類	二八,〇二二	三六,七四六	四七,七七	五八,七二	四八,三六六	五,〇二七	九四,六一	一六六,一四一	二四,一八六	二五,二二
木炭類	三九,〇三五	三五,八六七	四四,三三七	四三,四三二	四二,八〇八	一〇,九六七	五,〇五五	七,七三〇	七,四三	一〇,五九九
木炭類	一一,一三五	二四,一七八	二六,三九	三〇,四九五	三六,六七	六六	四四九	一,三三	五,六五	六八
竹類	二九,九九八	三〇,三四一	四八,〇八三	五四,〇三〇	四六,八八	七,八六五	一,八九	四,四九〇	八,七五一	六,八六
石炭類	二五,九九七	一五,五七三	二七,三七七	二九,三七四	三三,七〇三	七,〇三	四一,一八七	六八,五六四	八五,〇〇	一四七,六二
砂利	九八,〇二八	一五,五七三	二七,三七七	二九,三七四	三三,七〇三	一三,九七一	一,一八七	六八,五六四	八五,〇〇	一四七,六二

陸運貨物累年比較表

更に、この品種別數量にて累年比較をすれば次の如くなる。即ち、

類別	昭和六年		昭和五年		増減(△)
	入	出	入	出	
農産品	二六四,八七五	一三四,五五五	二六四,八七五	一三四,五五五	△
林産品	七二,九三九	九九,七六五	七二,九三九	九九,七六五	△
水産品	三九八,〇〇五	四三九,一六三	三九八,〇〇五	四三九,一六三	△
加工食品	七八,七二八	四六,六二六	七八,七二八	四六,六二六	△
嗜好品	一一〇,一一六	一二八,一六三	一一〇,一一六	一二八,一六三	△
肥料類	九〇,〇二三	七二,五五五	九〇,〇二三	七二,五五五	△
布帛類	三二九,一三二	三四〇,四〇三	三二九,一三二	三四〇,四〇三	△
工業品	二五,九〇六	一九,一六二	二五,九〇六	一九,一六二	△
窯業品	四三,八八七	三三,九三四	四三,八八七	三三,九三四	△
畜産品	二九〇,四五	二七八,八二七	二九〇,四五	二七八,八二七	△
工業品	八,二六八	七,〇七五	八,二六八	七,〇七五	△
畜産品	六二二,八八六	七四一,九九五	六二二,八八六	七四一,九九五	△
雜品	二,三三五,二一六	二,三四七,二二三	二,三三五,二一六	二,三四七,二二三	△

陸運出貨類別増減比較表





瓦	一八〇	三四三	六四五	四三、四七一	二九、一三八	二	三、六二九	六、八二六
陶磁器及土器	二八、九二五	二八、〇六六	三七、三七七	四六、七五三	五、三二六	三、一八六	三、四三〇	四、五三六
硝子及其製品	一三、八二六	一九、六三七	二四、三三九	二五、一三九	一一、二二三	一、七九三	一、五三〇	一、二八八
バルブ及襪襪紙屑類	五、七四九	六、六三三	六、七八二	七、五二二	三、三六六	三、四二二	三、八四八	三、五五四
和紙	一三、一〇七	一一、三〇〇	一一、三二二	一一、五五三	一〇、三四九	四、四四四	四、八三六	三、六九四
洋紙	六三、九九五	六六、二九六	七六、九六六	七七、一七三	六七、六三三	一八、七五五	一九、九〇二	一六、六三三
墨表類	九、〇六〇	七、六五三	九、五五二	九、九八一	八、五七五	七、八三三	一、二二二	一、五七二
漆器類	一、一四三	八三	一、二七七	一、五七五	二、三三四	三三三	三三三	五〇〇
銅製品	五、八七八	八三	一、二七七	一、五七五	二、三三四	三三三	三三三	五〇〇
鐵及鋼製品	三三、五七九	四九、四七七	五六、二九一	五六、四五四	五五、〇六五	一四九、五七七	一九、〇三二	二〇、四六二
自動車及附屬品	一、三〇七	一、三〇七	一、三〇七	一、三〇七	一、三〇七	一、三〇七	一、三〇七	一、三〇七
機械類	一一、一九〇	一七、四四四	二五、九四〇	二〇、六四三	三、七三〇	四一、四三三	五五、一〇三	四六、八三三
油類	二五、七七三	三三、三〇〇	四二、六六五	三九、五八一	三、九五三	八、八四五	一五、三三六	一八、九〇三
染料及塗料	三、八八三	三、一四七	二五、〇七	二四、一〇三	三、二九二	一、二五〇	一、九二八	二、九九九
新聞用捲取紙	九、六四三	九	二、九六	三、五五八	一、五〇八	一九、九三六	二〇、三三三	三、七四一
航空機	六、五九〇	三〇、〇八九	二、九六	三、五五八	三、七四七	一、八八	三、六六	一九
鮮肉	三〇、〇三三	一、二七九	七四	一、三八一	七八四	五三九	三三	九〇
鳥毛	一、三九六	一、二七九	七四	一、三八一	七八四	五三九	三三	九〇
獸皮	二八、三二四	一六、七三九	二九、八六五	三三、二二七	二八、四三三	二、三五六	三、〇〇〇	三、〇〇〇
獸毛	一一、〇三三	九、三三四	五、四二一	七、四四五	五、九六七	三、六一九	一、三二五	一、六三三
馬	一一、〇三三	九、三三四	五、四二一	七、四四五	五、九六七	三、六一九	一、三二五	一、六三三
豚	一一、〇三三	九、三三四	五、四二一	七、四四五	五、九六七	三、六一九	一、三二五	一、六三三
灰	七〇九、五三八	七六三、七九九	九〇〇、六三三	九六九、九一四	一、〇三八、一六四	六二六、七三三	七四一、九四四	九八五、一一三
雜品	七	七	七	七	七	七	七	七

國定教科書	二八八	五、四七三、三五四	五、八八五、四〇六	八、〇三九、五四八	八、五五八、八七九	八、五三三、七六二	三、三三三、二九二	三、三三三、二九二	三、三三三、二九二
合計	二八八	五、四七三、三五四	五、八八五、四〇六	八、〇三九、五四八	八、五五八、八七九	八、五三三、七六二	三、三三三、二九二	三、三三三、二九二	三、三三三、二九二

第一節 省線貨物  
第一項 概況

省線による出入貨物数量は出貨二、〇五三、七二五噸、入貨四、六二八、〇四一噸、合計六、六八一、七六六噸であつて出貨對入貨の比は三〇對七〇となる。これを前年比較すれば、

年次	昭和六年	昭和五年	増減(△)
出入別			
出貨	二、〇五三、七二五	二、一九六、八三二	△
入貨	四、六二八、〇四一	五、三七四、五二〇	△
合計	六、六八一、七六六	七、五七一、三五二	△

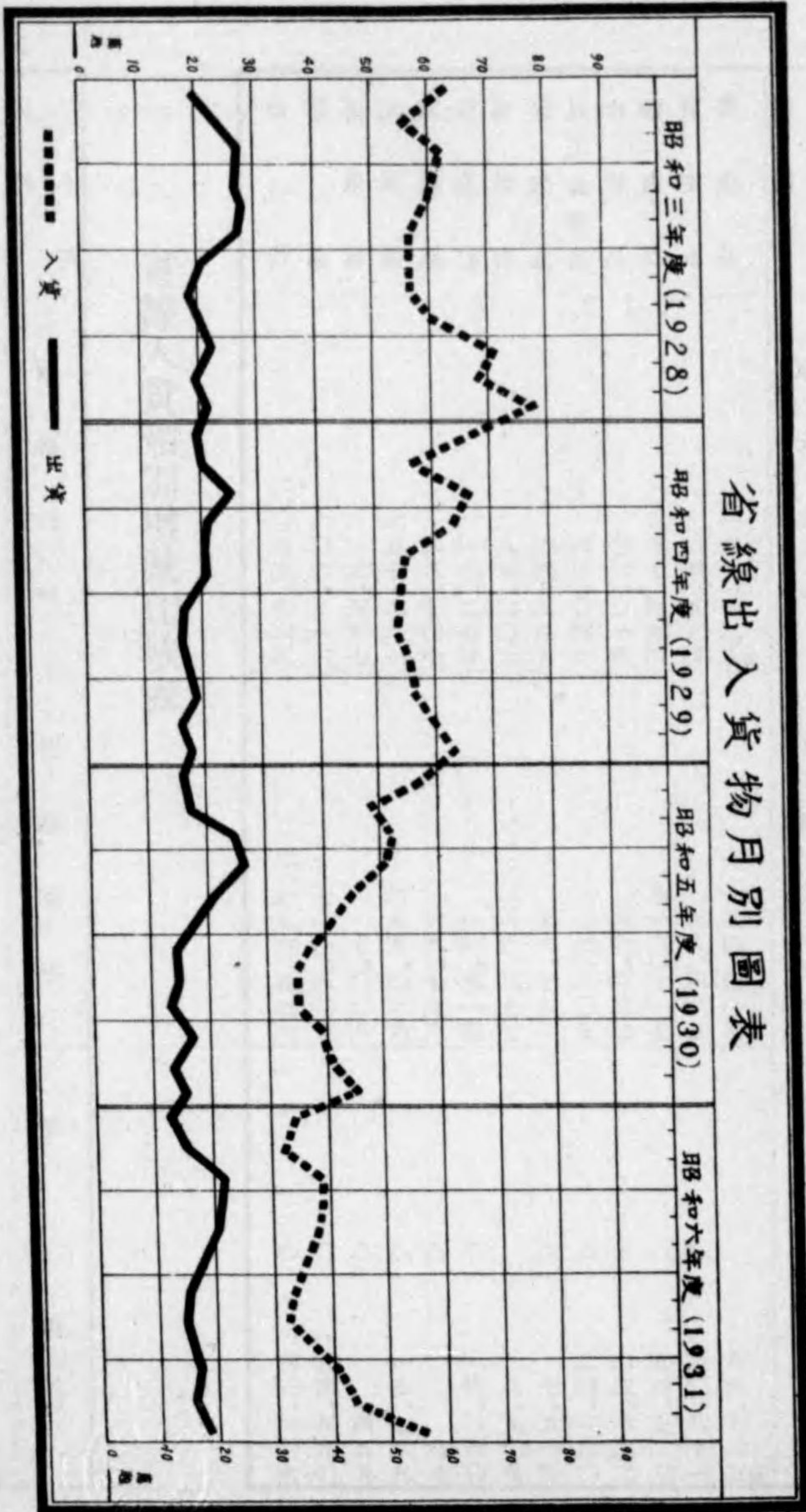
となつて、出貨に於ては六・五%を激減し、入貨に於ては一・三・八%といふ激減振りである。今、参考のため六年中の國有鐵道貨物發送總數の總計を示せば六〇、〇六七、〇〇〇噸であつて、五年の六六、五八四、〇〇〇噸に比較して六、五一七、〇〇〇噸、即ち九・八%を、更に四年の七六、二三四、〇〇〇噸に比較すれば一六、一六七、〇〇〇噸、即ち二一・二%といふ驚嘆すべき激減を見せてゐる。省線貨物に於ても國有鐵道の場合と同傾向にあることが看取されるのは勿論當然のことである。

省線出入貨物月別表

月別	出	入	計
一月	一三〇、四九三	三四八、〇八三	四七八、五七六
二月	一六二、八一一	三二八、〇一五	四九〇、八二六
三月	二一六、一九〇	三九三、五一八	六〇九、七〇八
四月	二〇五、一四六	三八五、八七五	五九一、〇二一
五月	一九六、四二五	三八一、〇七九	五七七、五〇四
六月	一七六、〇二三	三五七、四七八	五三三、五〇一
七月	一五六、三二〇	三四四、五三〇	五〇〇、八五〇
八月	一四八、八四二	三三三、三二八	四八二、一七〇
九月	一六二、四二六	三六一、一六五	五二三、五九一
十月	一六七、〇七八	四〇六、五七〇	五七三、六四八
十一月	一五六、二一九	四四三、八三〇	六〇〇、〇四九
十二月	一七五、七五二	五四四、五七〇	七二〇、三二二
計	二、〇五三、七二五	四、六二八、〇四一	六、六八一、七六六

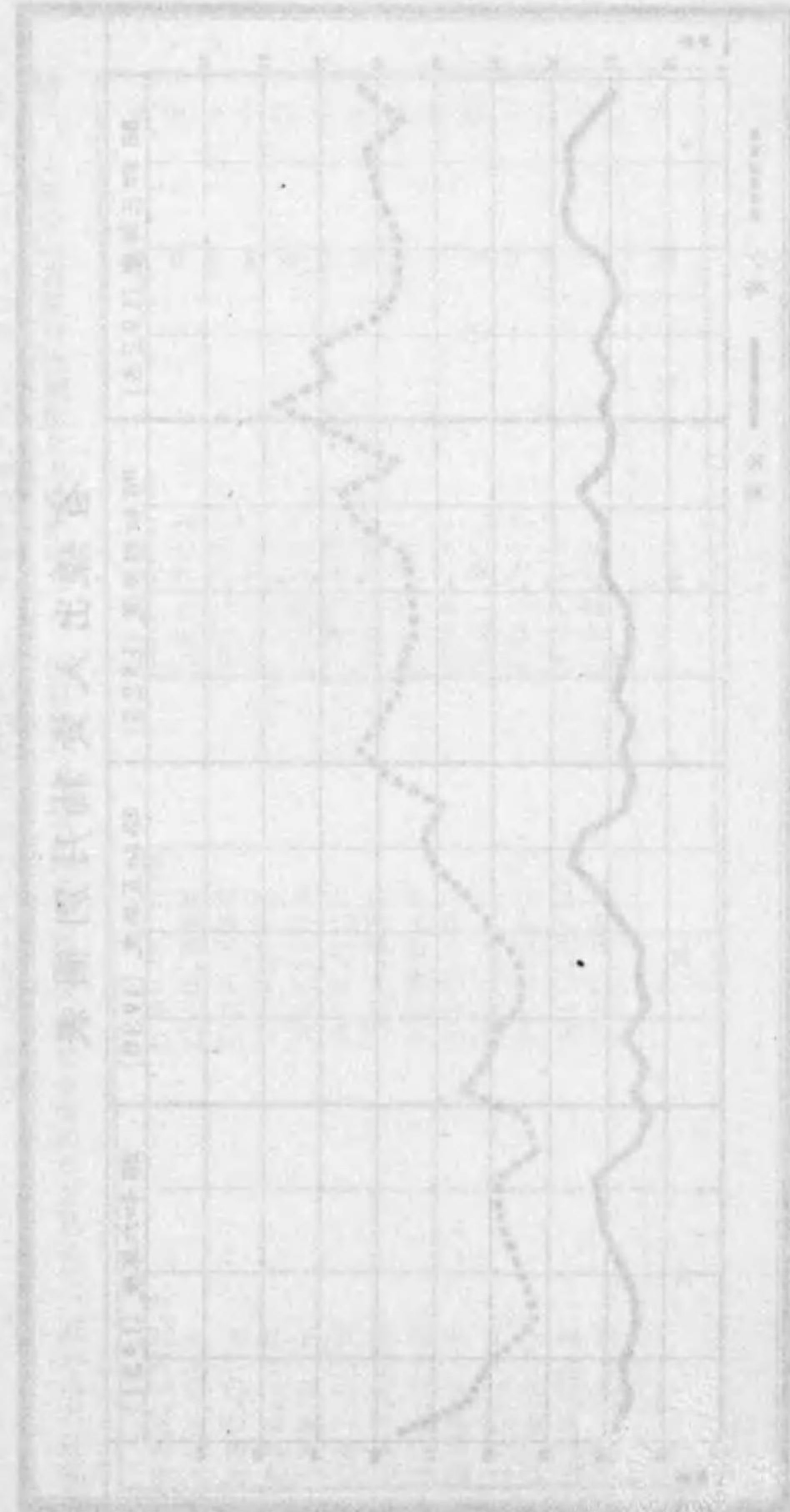
緒て、六年中の省線貨物通数を月別にみると、出貨は三月四月に於て相當活潑なる荷動きを見せて、本年中の最高數字を示し、一月八月に於ては最も萎縮を極め、十月以後に於て再び上昇し始めてゐる。  
 入貨に於ては二月が本年中のどん底數字を示し、九月十月十一月と急激なる増加を續けてゐる。

省線出入貨物月別圖表



農 產 品	類 別	年 次	省線入貨類別增減比較表												
			合 計	雜 品	畜 產	工 業	窯 業	布 帛	肥 料	嗜好 品	加 工 食 料	水 產	鐵 產	林 產	農 產
		昭 和 六 年	二、〇五三、七二五	六〇六、二一三	六、五六七	二五七、二八一	三八、七〇七	一二、二七五	二九五、二〇六	六四、二三七	八二、〇四九	七二、〇一四	三五七、四九四	六四、五五四	一九七、一二八
		昭 和 五 年	二、一九六、八三二	七一〇、八〇三	七、〇二六	二七五、〇六六	三八、七九六	一六、五一五	二八六、二九七	七一、七五一	一〇二、二〇九	四六、三二二	四一三、二一七	九八、四二五	一三〇、四〇五
		增	△	△	△	△	△	△	△	△	△	△	△	△	△
		減 (△)	一四三、一〇七	一〇四、五九〇	四五九	一七、七八五	八	四、二四〇	八、九〇九	七、五一四	二〇、一六〇	二五、六九二	五五、七二三	三三、八七一	六六、七二三
八九〇、九〇四		昭 和 六 年	二、〇五三、七二五	六〇六、二一三	六、五六七	二五七、二八一	三八、七〇七	一二、二七五	二九五、二〇六	六四、二三七	八二、〇四九	七二、〇一四	三五七、四九四	六四、五五四	一九七、一二八
九四三、四五一		昭 和 五 年	二、一九六、八三二	七一〇、八〇三	七、〇二六	二七五、〇六六	三八、七九六	一六、五一五	二八六、二九七	七一、七五一	一〇二、二〇九	四六、三二二	四一三、二一七	九八、四二五	一三〇、四〇五
△		增	△	△	△	△	△	△	△	△	△	△	△	△	△
五二、五四七		減 (△)	一四三、一〇七	一〇四、五九〇	四五九	一七、七八五	八	四、二四〇	八、九〇九	七、五一四	二〇、一六〇	二五、六九二	五五、七二三	三三、八七一	六六、七二三

省線出貨類別增減比較表



林産品	七六一、五六四	七二一、九三五	△	三九、六二九
鐵産品	一、三六九、六九三	二、〇四四、〇九二	△	六七四、三九九
水産品	一六五、三六四	一五八、二四二		七、一二二
加工食品	九九、七六一	九八、二五八		一、五〇三
嗜好品	一一〇、二六七	一二九、〇三九	△	八、七七二
肥料	二二、九二一	二七、四一八	△	四、四九七
布帛類	四五、二四三	四〇、八三九		四、四〇四
窯業品	一九四、三五九	一八〇、七七六		一三、五八三
工業品	一九二、八一六	二〇〇、二三〇	△	七、四一四
畜産品	八五、〇二一	八三、九五七		一、〇六四
雜品	六八〇、一二八	七四六、二八三	△	六六、一五五
合計	四、六二八、〇四一	五、三七四、五二〇	△	七四六、四七九

右の統計に據つて観ると、出入貨共に、或る特殊な商品を除いては總體的に著しき減少を示してゐる。即ち、前年同期に比して増加してゐるものは、出貨に於ては農産品(五二%)水産品(五六%)、入貨に於ては林産品(四〇%)布帛類(二一%)窯業品(一%)であつて、激減を見せてゐるものは、出貨に於ては林産品(三四%)鑛産品(一四%)加工食品(二〇%)嗜好品(一一%)工産品(一%)、又入貨に於ては鑛産品(三三%)農産品(一%)嗜好品(一%)等である。

これ等を一瞥して直ちに判ることは、出入貨共に鑛産品、嗜好品及び工産品が非常なる減少を見せてゐる。鑛産品及び工産品の減少は工業界の沈滞を、嗜好品の減少は一般都市人の購買力の衰退を物語るものと考へられる。

第二項 驛別から觀た貨物集散

省線に於ける最大集散驛を五大幹線に就て觀れば、

線名	驛名
東海道線	汐留驛

中央線	飯田町驛
東北線	秋葉原驛
常磐線	隅田川驛
總武線	錦糸町驛

これ等と、山手線に於ける大崎驛が各々これを代表してゐて、百越以上の集散量を有する驛として、汐留、隅田川の兩驛、これに次ぐものとしては、秋葉原、飯田町の二驛が擧げられる。先づ、各驛の本年に於ける集散状況を調査してみると次の如くである。

主要線名	驛別	出	入	計
東海道線	汐留	三五一、一三四	八三三、四二二	一、一八四、五五六
	芝浦	四七、三六〇	一五、三三九	六二、六九九
	品川	九一、四〇〇	一〇九、五〇七	二〇〇、九〇七
	合計	四八九、八九四	九五八、二六八	一、四四八、一六二
中央線	飯田町	五〇、一八四	三七一、八六九	四二二、〇五三
	新宿	三六、九七〇	三一九、四六一	三五六、四三一
	信濃町	一、一三五	二、七七五	三、九一〇
	合計	八八、二八九	六九四、一〇五	七八二、三九四
東葉線	秋葉原	三〇六、一一八	四八四、四〇七	七九〇、五二五
	田端	四〇、六二五	一四六、〇一七	一八六、六四二
	王子	二一、九七六	一七六、七四七	一九八、七二三
	合計	三六八、七一九	八〇七、一七一	一、一七五、八九〇
常陸河島		四〇、三六〇	九一、四八五	一三一、八四五

線 手 山		線 武 總		線 磐	
大池目原澁惠巢板大	小錦龜兩	合	合	合	合
谷比	名糸國	計	計	計	計
袋白宿谷壽鴨橋崎	川町戶橋	線	線	線	線
一〇七、九一六	四五一、四九九	一〇七、九一六	四五一、四九九	一〇七、九一六	四五一、四九九
三〇、六八一	一〇一、八〇九	三〇、六八一	一〇一、八〇九	三〇、六八一	一〇一、八〇九
六、〇四一	一一、二三二	六、〇四一	一一、二三二	六、〇四一	一一、二三二
三、九〇五	二五三、五八四	三、九〇五	二五三、五八四	三、九〇五	二五三、五八四
三九、六五七	四五、四九四	三九、六五七	四五、四九四	三九、六五七	四五、四九四
九、八八三	八三一	九、八八三	八三一	九、八八三	八三一
八三一	六、四八七	八三一	六、四八七	八三一	六、四八七
六、四八七	六、六九五	六、四八七	六、六九五	六、四八七	六、六九五
六、六九五	三、七三六	六、六九五	三、七三六	六、六九五	三、七三六
三、七三六	一〇七、九一六	三、七三六	一〇七、九一六	三、七三六	一〇七、九一六
七一九、七〇三	七一九、七〇三	七一九、七〇三	七一九、七〇三	七一九、七〇三	七一九、七〇三
一六三、八四一	一七〇、七六二	一六三、八四一	一七〇、七六二	一六三、八四一	一七〇、七六二
五三、八二四	四七、七四六	五三、八二四	四七、七四六	五三、八二四	四七、七四六
六三、七三五	二二五、五一九	六三、七三五	二二五、五一九	六三、七三五	二二五、五一九
一四三、七三四	九九、六七六	一四三、七三四	九九、六七六	一四三、七三四	九九、六七六
九八、三七一	五四三、七〇三	九八、三七一	五四三、七〇三	九八、三七一	五四三、七〇三
一、一七七	一六三、八四一	一、一七七	一六三、八四一	一、一七七	一六三、八四一
六六、四一一	五三、八二四	六六、四一一	五三、八二四	六六、四一一	五三、八二四
一〇三、三八五	六三、七三五	一〇三、三八五	六三、七三五	一〇三、三八五	六三、七三五
二五、二二五	一四三、七三四	二五、二二五	一四三、七三四	二五、二二五	一四三、七三四
七一九、七〇三	九八、三七一	七一九、七〇三	九八、三七一	七一九、七〇三	九八、三七一
八二七、六一九	一、一七七	八二七、六一九	一、一七七	八二七、六一九	一、一七七
	六六、四一一		六六、四一一		六六、四一一
	一〇三、三八五		一〇三、三八五		一〇三、三八五
	二五、二二五		二五、二二五		二五、二二五
	七一九、七〇三		七一九、七〇三		七一九、七〇三
	八二七、六一九		八二七、六一九		八二七、六一九

右表に於て明瞭なるが如く、東京港を控えた芝浦を除く全部が貨物到着驛である。次に各驛集散貨物の主要品名を掲げてみる。

各驛集散貨物の主要品名

線 磐 常		線 北 東		線 央 中		線 道 海 東	
隅北三	王田秋	信新飯	品沙	信新飯	品沙	信新飯	品沙
田千河	子端原	濃田	川留	濃田	川留	濃田	川留
川住島	子端原	町宿町	川留	町宿町	川留	町宿町	川留
入出	入出	入出	入出	入出	入出	入出	入出
入貨	入貨	入貨	入貨	入貨	入貨	入貨	入貨
出貨	出貨	出貨	出貨	出貨	出貨	出貨	出貨
石炭、活鮮魚介類、石材、鐵物、石油、米	襪紙類、人造肥料、油脂蠟類、肥料	鐵及銅製品、油脂蠟類	米、鐵及銅製品、鐵及銅、機械類、木材類、人造肥料	鐵及銅製品、國定教科書、襪紙類、鐵及銅	米、鐵及銅製品、鐵及銅、機械類、木材類、人造肥料	鐵及銅製品、國定教科書、襪紙類、鐵及銅	米、鐵及銅製品、鐵及銅、機械類、木材類、人造肥料
砂利、木炭、米、丸太類、石材、葉煙草	藥品類、油類及其ノ製品、鐵及銅製品、米、木炭	鐵及銅製品、油脂蠟類	米、鐵及銅製品、鐵及銅、機械類、木材類、人造肥料	鐵及銅製品、國定教科書、襪紙類、鐵及銅	米、鐵及銅製品、鐵及銅、機械類、木材類、人造肥料	鐵及銅製品、國定教科書、襪紙類、鐵及銅	米、鐵及銅製品、鐵及銅、機械類、木材類、人造肥料
襪紙類、洋紙、セメント	砂利、木炭、石炭、米、石材、砂、油脂蠟類	鐵及銅製品、油脂蠟類	米、鐵及銅製品、鐵及銅、機械類、木材類、人造肥料	鐵及銅製品、國定教科書、襪紙類、鐵及銅	米、鐵及銅製品、鐵及銅、機械類、木材類、人造肥料	鐵及銅製品、國定教科書、襪紙類、鐵及銅	米、鐵及銅製品、鐵及銅、機械類、木材類、人造肥料
砂利、木炭、米、丸太類、石材、米、砂、木材類	燒酎及味淋、洋紙、鐵及銅製品、綿糸、襪紙類	鐵及銅製品、油脂蠟類	米、鐵及銅製品、鐵及銅、機械類、木材類、人造肥料	鐵及銅製品、國定教科書、襪紙類、鐵及銅	米、鐵及銅製品、鐵及銅、機械類、木材類、人造肥料	鐵及銅製品、國定教科書、襪紙類、鐵及銅	米、鐵及銅製品、鐵及銅、機械類、木材類、人造肥料
石炭、木材類、人造肥料、コークス、鐵及銅製品類	石炭、砂利、米、石材、土砂、木炭、セメント、煉瓦	鐵及銅製品、油脂蠟類	米、鐵及銅製品、鐵及銅、機械類、木材類、人造肥料	鐵及銅製品、國定教科書、襪紙類、鐵及銅	米、鐵及銅製品、鐵及銅、機械類、木材類、人造肥料	鐵及銅製品、國定教科書、襪紙類、鐵及銅	米、鐵及銅製品、鐵及銅、機械類、木材類、人造肥料

總武線		山手線									
兩國橋		大橋		板橋		巢鴨		惠比壽		池目原	
入貨	出貨	入貨	出貨	入貨	出貨	入貨	出貨	入貨	出貨	入貨	出貨
大豆、飼料、鐵及鋼製品、麥、米、雜穀	醬油、砂利、生野菜、砂、活鮮魚介類、米、洋紙	鐵及鋼製品、肥料、機械類	鐵及鋼製品、肥料、機械類	米、石炭、砂利、木炭、セメント、石材	米、石炭、砂利、木炭、セメント、石材	砂糖類、鐵及鋼製品、飼料、醬油	砂糖類、鐵及鋼製品、石炭、石材、木炭、砂利、米、セメント	米、石炭、砂利、木炭、麥類、木材類	米、石炭、砂利、木炭、麥類、木材類	鐵及鋼製品、自動車、肥料、木材、機械類	鐵及鋼製品、自動車、肥料、木材、機械類
鐵及鋼製品、綿糸、菓子	石油、木炭、牛、鐵及鋼製品、木材類、米	鐵及鋼製品、海藻類、和紙、澆酎及味淋	鐵及鋼製品、海藻類、和紙、澆酎及味淋	米、木炭、海藻類、和紙、澆酎及味淋	米、木炭、海藻類、和紙、澆酎及味淋	米、砂利、石炭、木材類	米、砂利、石炭、木材類	米、砂利、石炭、木材類	米、砂利、石炭、木材類	煉瓦、鐵及鋼製品、ビール、菓子類	煉瓦、鐵及鋼製品、ビール、菓子類
米、人造肥料、鐵及鋼製品、麥、飼料、木材	米、木炭、丸太類、木材類、鐵物、鐵及鋼製品、葦及葦製品	米、木炭、丸太類、木材類、鐵物、鐵及鋼製品、葦及葦製品	米、木炭、丸太類、木材類、鐵物、鐵及鋼製品、葦及葦製品	米、木炭、丸太類、木材類、鐵物、鐵及鋼製品、葦及葦製品	米、木炭、丸太類、木材類、鐵物、鐵及鋼製品、葦及葦製品	米、木炭、丸太類、木材類、鐵物、鐵及鋼製品、葦及葦製品	米、木炭、丸太類、木材類、鐵物、鐵及鋼製品、葦及葦製品	米、木炭、丸太類、木材類、鐵物、鐵及鋼製品、葦及葦製品	米、木炭、丸太類、木材類、鐵物、鐵及鋼製品、葦及葦製品	米、木炭、丸太類、木材類、鐵物、鐵及鋼製品、葦及葦製品	米、木炭、丸太類、木材類、鐵物、鐵及鋼製品、葦及葦製品

右表に據つて、大體各驛の勢力圏内に如何なる種類の工場が存在してゐるか、相當明瞭に看出される。

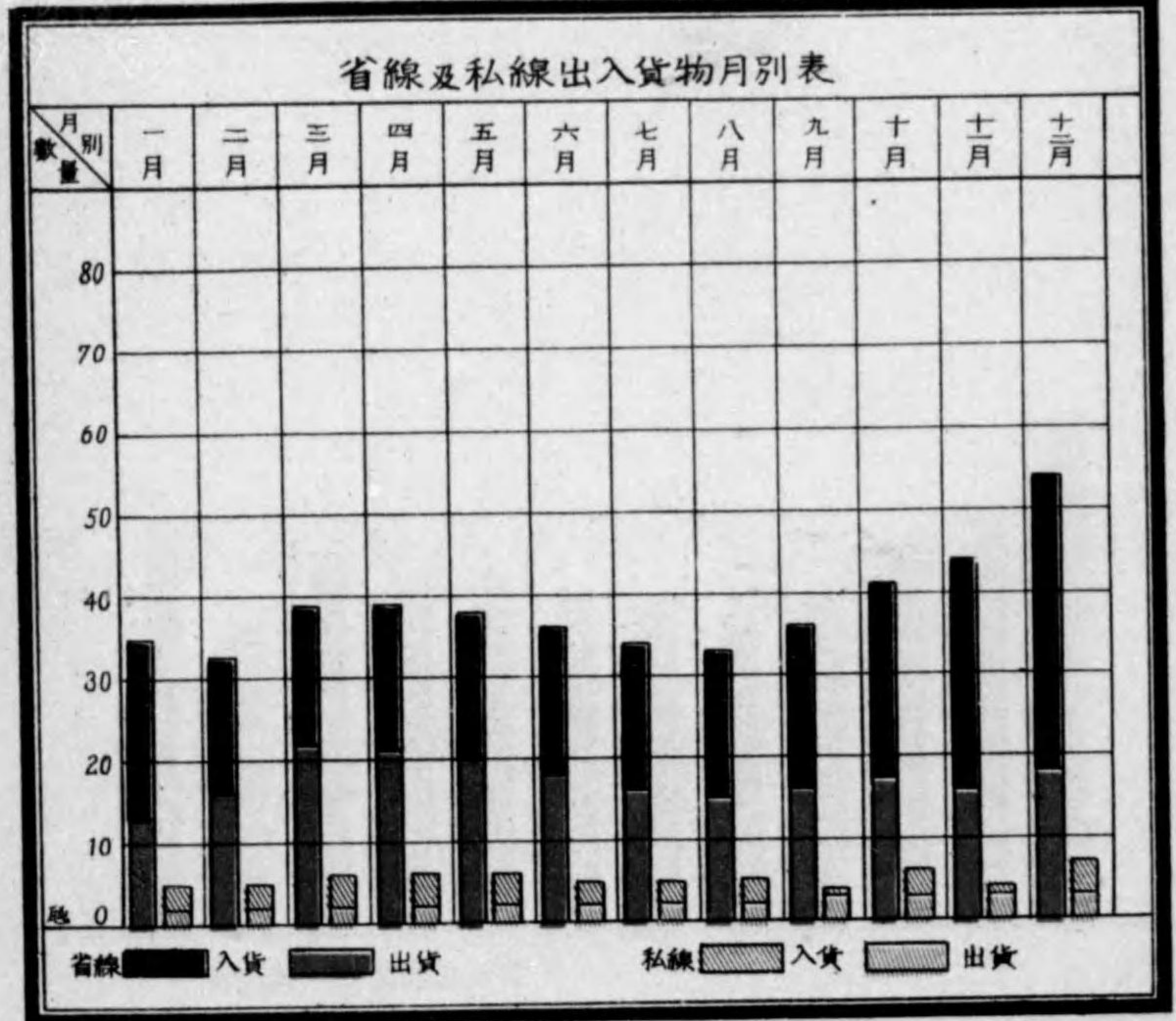
備考  
 一、各驛に於ける發着貨物噸数を詳細に調査することに據つて、興味ある研究題目を與へられる。それは、各驛勢力圏内に於ける各種工場の運送機利用の状況を、その各工場にて生産される貨物と消費される貨物とに分類して研究して行くことである。  
 二、前述の問題に對しては、昭和三年東京鐵道局に依つてなされた「運輸より觀たる東京」なる調査の中に若干の記述を見る。  
 三、今、参考のために同書一二頁に書かれたるものを引用してみる。「鐵道に於ける東京市の發送噸数は三、〇〇〇、〇〇〇噸内外であつて、工場に於て生産される貨物にして鐵道經由のものは約%三〇弱であるから、其他の%七〇は小工場に於て生産せられたる貨物又は他より移入せられたる貨物の轉送品であることを知るのである。此處には、その%七〇を生産貨物と轉送貨物とに分類する由もないが、運輸交通の發達と共に招來する商取引網の複雑化を、都市經濟の發達並びに都市間の取引交通の複雑化を、因つて起る生産から消費への取引網を、取引組織を、その施設關係を、充分に研究する必要がある。」

### 第三項 集散貨物と季節

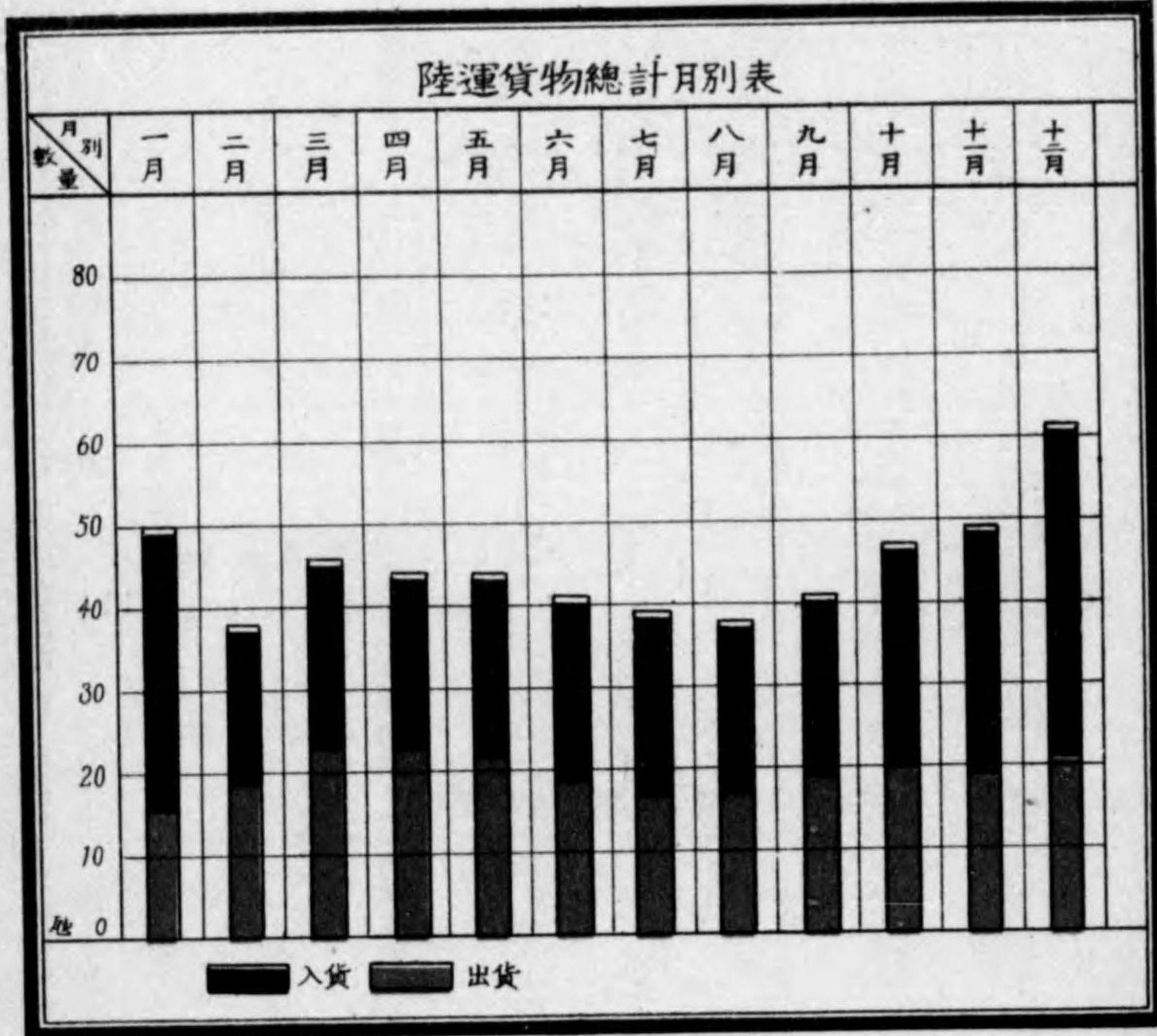
省線出入貨物を月別によつて觀察すると左表の如くで、荷廻り最も不振を極めたのは一月の四七八、五七六噸であつて、前にも記述した通り三月四月に於てはかなりの集散を見、十月頃より次第に上昇し續けて、十二月に於て本年中の最高頂に達してゐる。これは未だ商品賣行き増加を示すものではなく、再禁止後の値上りを見越した假需要によることと思惟される。十一月は一月に比して二五%の増加を、十二月は六月に比して一八%の、一月に比して五一%の増加を見せてゐる。(詳細は左に掲げたる圖表を参照されたい)

省線出貨月別表

品名	月別											
	一月	二月	三月	四月	五月	六月	七月	八月	九月	十月	十一月	十二月
麥類	10,588	16,011	13,777	12,771	10,133	9,000	10,912	7,486	5,929	5,739	7,000	11,933
豆類	2,470	3,173	1,645	2,257	2,366	2,594	570	757	522	1,633	1,033	375
雜穀類	586	3,055	566	3,984	3,243	2,060	2,244	1,633	1,624	609	977	3,688
生薯	1	1	1	1	1	1	1	1	1	1	1	1
生馬鈴薯	33	11	33	5	7	29	2	1	3	40	37	187
生野菜	46	12	23	5	7	2	1	1	1	3	6	17
柑類	47	9	12	3	5	2	8	5	5	3	6	7
果類	44	8	6	3	5	9	7	8	5	4	6	7
菓及製類	44	8	6	3	5	9	7	8	5	4	6	7
木炭類	3,408	3,570	6,808	3,648	4,673	3,753	4,455	4,055	4,947	4,468	3,782	3,733
木薪類	447	55	663	466	270	268	302	309	344	344	55	815
竹類	14	1	1	1	1	1	1	1	1	1	1	1
竹材類	11	8	26	13	7	1,006	670	724	724	471	503	541
丸太類	35	54	73	99	76	1,006	670	724	724	471	503	541
石炭類	35	54	73	99	76	1,006	670	724	724	471	503	541
砂利	35	54	73	99	76	1,006	670	724	724	471	503	541
石炭	19,840	17,666	2,533	18,235	17,515	14,996	11,215	13,453	14,872	15,199	18,694	3,977
石炭	2,366	1,633	1,786	2,447	1,995	2,241	2,540	2,447	2,386	2,179	2,041	2,400
合計	25,966	34,346	27,156	34,717	32,134	32,252	32,912	27,746	24,625	27,178	32,041	45,966



陸運貨物總計月別表





類別	類別		沙留	芝浦	品川	飯田町	信濃町	大崎
	品目別							
農 業 品	米 麥 豆 雜 生 生 生 柑 果 及 薯 類 製 品	米	79,176	4,015	170	470	—	29
		類穀	621	237	4	—	—	—
		薯類	5,339	633	86	18	—	—
		雜穀	192	1,184	20	11	—	—
		生薯	5	277	3	4	—	—
		生薯	12	52	—	1	—	—
		生薯	176	—	—	19	—	—
		柑果	96	—	1	6	—	—
		及薯類	130	—	1	44	—	—
		製	597	52	25	4,152	—	28
計	86,344	6,450	310	4,725	—	72		
林 產 品	木 竹 丸	材炭	6,239	1,838	4,309	726	—	57
		材薪	407	25	151	8	3	3
		材及	1	—	—	1	—	—
		太計	8	—	—	—	—	—
計	6,814	1,994	4,810	801	3	91		
礦 品	石 砂 土 石 車 機 油 染 藥 航	材利	545	15	42	25	—	3
		砂	55	—	141	14	—	—
		土	146	—	20	4,266	—	3
		石	1,800	247	2,494	327	—	2
		車	—	—	—	—	—	—
		機	7,498	2	5,913	739	4	4,674
		油	—	—	—	—	—	—
		染	526	812	66	137	75	108
		藥	—	—	—	—	—	—
		航	3,206	276	106	166	—	258
計	217	1,054	—	108	—	—		
計	37,804	3,199	26,335	6,746	270	11,411		
畜 產 品	鮮 鳥 獸 皮 牛 馬 豚	肉卵	122	19	—	—	—	—
		毛	9	—	—	—	—	—
		革	503	—	—	—	—	—
		計	139	—	8	10	—	236
		計	107	—	123	4	—	2,148
計	880	19	131	14	—	2,388		
主要貨物合計			174,406	43,982	59,064	25,382	284	20,594
雜 品	國 定 灰 教 科 書 其 他 雜 品	灰	20	—	—	30	—	10
		教科書	176,708	3,378	32,336	19,764	851	10,071
		計	176,728	3,378	32,336	24,802	851	10,081
總計	計	351,134	47,360	91,400	50,184	1,135	30,684	

### 東京市內及附近各驛發送主要貨物數量表

昭和六年

類別	品目別	驛別																									合計	
		汐留	芝浦	品川	飯田町	信濃町	大崎	惠比壽	澁谷	原宿	新宿	目白	池袋	板橋	大塚	巢鴨	秋葉原	田端	王子	三河島	隅田川	北千住	兩國橋	錦糸町	龜戸	小名木川		
農業品	米類	79,176	4,015	170	470		23	583	19		67	6	100	19		6	6,309	2,906	345		17,783	9	2,790	5,021		825	120,658	
	雜糧類	621	237	4			1	21			12		5	96		23	1				3	10	8,731	8,724		829	19,315	
	生豆類	5,339	633	86	18						3	9	10				142				1	1	28,372	6		1,099	36,467	
	生花生	192	1,184	20	11		8	10	12		10	10	59				402	1			2	2	2,744	22			4,747	
	生馬鈴薯	5	277	3	4		2	3	5		12	4	2				61	2			3	2	10	4			432	
	生野山菜	12	52		1		1		2								35				19		26	2			247	
	生柑類	176			19			1	34		13		1				802	9			2	1	33	152		1	1,258	
	生果類	96		1	6			2	3		7						122	3			1	3	3	80	2		333	
	生蔬菜類	130		1	44		4	1	1		10		1				3,365	1				1	74	1	424		10	4,069
	計	597	52	25	4,152		28	846	14		694	151	7				308	14		175	360	860	274	92	696	7	253	9,605
計	86,344	6,450	310	4,725		72	1,466	90		828	216	174	150	3	52	11,547	2,936	545	369	19,554	336	43,436	14,474	34	3,017	197,128		
林產品	木材類	6,239	1,838	4,309	726		57	97	169		541	118	195	146	34		239	306	85	30	27,747	23	1,744	5,670	29	995	51,337	
	薪炭類	407	25	151	8	3	34	27	18		70	41	8		18	48	55	3,667	4	25	511	17	3	103	19		5,262	
	竹丸類	1			1																						24	
	計	159	131	350	66				12		8											26					66	
計	6,814	1,994	4,810	801	3	91	124	230		656	174	229	146	52	48	302	3,988	102	71	34,776	40	1,765	6,255	48	1,035	64,554		
礦產品	石砂土類	545	15	42	25		33	39	16		74	36	126		23	16	11	28	19	183	382		24	145	2	41	1,825	
	灰類	55		161	14							15				69	8	178		80	88					34	702	
	石油類	146		20	4,266		33				13								35		9,087						338	13,971
	鐵礦石類	86	247	2,494	337		32	16			125	56	53		9	15	23	780		17	176,691	36	10	17,008		8,097	206,132	
	銅礦石類	570	39	37	50												40	331		17	20,711		8	1,000		3,157	25,960	
	鉛礦石類	58		13				18									116				46			59			12,668	
	錫礦石類	60	215	627	4			191			2	15	12				55			96	1,154			325	9	746	3,511	
	石油類	725	40	10				8	18		85		8				58	63			1,265		61	235		4,435	6,892	
	鐵類	185									53		26	26	3	10	7				1,544		24	168		20,987	23,041	
	計	13,452	797	348	2,038		5,107	413	12		53					20,277	61	327	563	13,697	46	1,719	1,665	969	621	62,230	562	
計	16,038	1,353	3,752	6,734		5,205	685	46		352	122	225	119	35	110	20,983	1,466	393	985	236,910	82	1,846	20,605	987	39,456	357,494		
水產品	昆布類	5		16,461	1						12,779						3				173	451	1	570	19	31,114	61,577	
	他魚類	861	64	5	300		11										98	1	14	6	87	9	23		2	52	1,547	
	乾魚類	1,730	190	49	303							22					316	24			972	4	143	2	8		3,806	
	鮮魚類	1,280	8	1	1,429							3									2,076	2	284			1	5,084	
	計	3,876	262	16,516	2,033		11	2	4	12	12,804	18		17		2	417	25	14	8	3,308	466	451	572	29	31,167	72,014	
加工食品	小穀類	3			921		8				2						8				3	9		37	11		3,638	
	麥澱粉類	486	115	171	40						204	18	87	1		2	427			26	175	66	80	13	3	73	1,987	
	調味料類	4,212	142	2,029	79						1		21			158	51,988	22			21		1,898	31	95	11,745	72,384	
	醬油類	188	8	137	20						30	13	13	1	3	1	63				22	1	11	12	1		568	
	醬油類	108		1	40						197	9	27	2	2	101	215	17			18	1	58	7	7	25	859	
	漬物類	38		32							11						51				18	3	31	41	47	53	325	
	漬物類	270		11	1						28	24	11	89		6	108	10	8	1	6	3	35		2		618	
	計	51	105	3	2						40	5	1	1			20			1	4	9	1	382	3	2	30	668
計	5,356	370	2,384	1,103		19	6	6	5	513	69	160	94	6	263	52,880	49	30	75	270	75	2,532	118	97	15,564	82,049		
嗜好品	茶類	86		16	1		1				2					1	54	2	3				149	5		1	321	
	煙酒類	690		2,703	11						2,969						1,249						478				8,994	
	清涼飲料類	902	1	66	113	1	9	11	20		38	22	24	11	2	38	851	5	9	29	106	8	505	20	14	15	2,820	
	清涼飲料類	232	1	16	53		8				29		183				1,618				4		88	1	9	3	26,101	
	清涼飲料類	166		8	85						15						223				18		73	2			1,218	
	清涼飲料類	464	2,061	14													137										7,639	
	清涼飲料類	611	12	1,099	178		365	132	15	6	177	45	351	66	69	23	8,789	817	78	247	1,747	128	137	2			16,532	
計	42		617													49				1			1,448	275	462	16,532		

0123456789 20 1234

加工食品	粉類	486	119	171	40	—	—	—	204	18	87	1	—	—	—	—	—	—	26	175	66	80	13	3	73	1,987	
	粉類	4,212	142	2,029	79	—	—	—	—	30	21	1	—	—	—	—	—	—	—	22	22	—	31	35	11,745	72,384	
嗜好品	茶	86	—	16	1	—	—	—	—	—	—	—	—	—	—	—	—	—	—	—	—	5	—	—	—	321	
	煙酒類	690	—	2,703	11	—	—	—	—	—	—	—	—	—	—	—	—	—	—	—	—	478	892	—	—	8,994	
肥料	肥料	5,016	2,835	10	33	—	—	—	—	—	—	—	—	—	—	—	—	—	—	—	—	119	11,366	8	87,767	178,633	
	肥料	30	8	1	—	—	—	—	—	—	—	—	—	—	—	—	—	—	—	—	—	32	17,218	—	37,680	56,540	
布帛類	布類	75	—	—	—	—	—	—	—	—	—	—	—	—	—	—	—	—	—	—	—	135	12	27	136	1,652	
	布類	538	—	3	28	—	—	—	—	—	—	—	—	—	—	—	—	—	—	—	—	1	417	256	280	4,838	
窯業品	灰類	8	—	—	9	—	—	—	—	—	—	—	—	—	—	—	—	—	—	—	—	—	—	—	—	32	
	灰類	541	11,076	124	632	—	—	—	—	—	—	—	—	—	—	—	—	—	—	—	—	13	—	—	—	—	24,207
工業品	紙類	2,997	30	749	—	—	—	—	—	—	—	—	—	—	—	—	—	—	—	—	—	1,741	—	—	—	7,906	
	紙類	966	—	66	3,418	—	—	—	—	—	—	—	—	—	—	—	—	—	—	—	—	638	14,169	—	—	24,430	
畜產品	鮮肉	122	19	—	—	—	—	—	—	—	—	—	—	—	—	—	—	—	—	—	—	—	—	—	—	156	
	鮮肉	9	—	—	—	—	—	—	—	—	—	—	—	—	—	—	—	—	—	—	—	—	—	—	—	15	
主要貨物合計	合計	174,406	43,982	59,064	25,382	284	20,594	30,031	1,929	71	23,472	1,608	3,377	2,279	1,021	1,111	152,976	24,927	10,358	25,885	442,085	10,901	67,208	79,959	6,051	238,551	1,447,512
	合計	20	—	—	30	—	—	—	—	—	—	—	—	—	—	—	—	—	—	—	—	74	8	24	—	—	298
雜品	雜品	176,708	3,378	32,336	19,764	851	10,071	9,568	7,954	760	12,669	4,879	3,318	3,762	2,715	2,794	153,142	15,698	11,618	14,401	47,399	6,631	17,640	21,850	5,181	15,013	600,100
	雜品	176,728	3,378	32,336	24,802	851	10,087	9,626	7,954	760	13,498	4,879	3,318	3,762	2,715	2,794	153,142	15,698	11,618	14,475	47,407	6,655	17,666	21,850	5,181	15,033	606,213
總計	合計	351,134	47,360	91,400	50,184	1,135	30,681	39,657	9,883	831	36,970	6,487	6,695	6,041	3,736	3,905	306,118	40,625	21,976	40,360	499,492	17,556	84,874	101,809	11,232	253,584	2,053,725







省線入貨月別表

品名	月別												
	一月	二月	三月	四月	五月	六月	七月	八月	九月	十月	十一月	十二月	計
鐵及銅製品	七,四〇六	七,四六三	一三,〇一九	一一,六三五	一一,三六四	一〇,九四四	一一,一三七	一一,四七三	一一,五九九	一一,六六四	一一,九三三	一〇,五四一	一三三,七二七
自動車及附屬品	三二二	三三〇	四三三	三〇六	三五五	二六九	二七三	二八二	二二七	二二二	三三二	三五二	三,七二五
機械類	一,八〇三	二,二八八	二,八七三	二,六〇〇	二,四〇〇	二,〇〇六	二,一八七	二,三六六	二,〇〇〇	二,三三三	二,一五五	二,八九五	二八,〇九六
油類	六〇〇	七四三	一,一三二	五五六	八四八	九〇〇	七七四	九〇〇	六四九	六四五	四九一	六九七	九,一〇七
藥品類	一,三三三	一,六二五	一,四四五	一,六六七	一,八〇四	一,五五三	一,七四六	一,六二八	一,五三六	一,四三三	一,四三三	一,八二六	一八,六四〇
新聞用捲取紙	一〇	一〇	八	五〇	一〇	一〇	七	八	三	一	一	一	八
航空機	四七	五二	一	一	一	一	一	一	一	一	一	一	一
鮮肉	四七	五二	一	一	一	一	一	一	一	一	一	一	一
鳥卵	四七	五二	一	一	一	一	一	一	一	一	一	一	一
獸毛	四七	五二	一	一	一	一	一	一	一	一	一	一	一
牛	二七〇	二八八	三二七	三二四	三二四	三二七	三三三	三三三	三三三	三三三	三三三	三三三	三,三三三
馬	一〇六	一〇六	一〇六	一〇六	一〇六	一〇六	一〇六	一〇六	一〇六	一〇六	一〇六	一〇六	一,〇六〇
豚	一〇	一〇	一〇	一〇	一〇	一〇	一〇	一〇	一〇	一〇	一〇	一〇	一〇
灰	一〇	一〇	一〇	一〇	一〇	一〇	一〇	一〇	一〇	一〇	一〇	一〇	一〇
國定教科書	一,〇〇〇	一,〇〇〇	一,〇〇〇	一,〇〇〇	一,〇〇〇	一,〇〇〇	一,〇〇〇	一,〇〇〇	一,〇〇〇	一,〇〇〇	一,〇〇〇	一,〇〇〇	一〇,〇〇〇
合計	九五,七三三	一〇〇,〇五二	一〇八,四九六	一〇五,二二二	一〇四,七三三	一〇五,三九九	一〇七,九九九	一〇九,五六八	一〇六,九三六	一〇六,八八八	一〇六,八八八	一〇六,八八八	一,〇〇〇,〇〇〇
其他貨物	三〇〇,七三〇	四七,七九四	五七,六九四	五三,〇三三	五四,六九三	五〇,六六四	四八,三三三	四九,二七四	五五,四八八	五〇,四八八	五〇,四八八	五〇,四八八	五〇,四八八
總貨物	一三〇,四九三	一六二,八二二	一六六,一九〇	一五八,二五五	一五九,四二六	一五七,〇三三	一五六,三三三	一五八,一五二	一六二,四二六	一五七,〇七八	一五七,〇七八	一五七,〇七八	一五七,〇七八

品名	月別												
	一月	二月	三月	四月	五月	六月	七月	八月	九月	十月	十一月	十二月	計
人造肥料	四,六〇二	九,九八六	二六,七四四	三,七九七	二〇,九九九	三,六七三	一四,七三三	二,八七〇	一,三三〇	二〇,五五〇	五,六二七	六,四九三	一七八,六三三
豆粕肥料	一,一九六	二,五二六	七,七三三	一,一五七	九,一七二	七,〇九一	九,九九	五,五二	五,三六七	五,〇八四	一,四八六	三,三三四	五六,五四〇
海產肥料	四四	一,一五	二,八九〇	二,〇三六	一,七九六	七,九九	六六	一,三三	一,三四四	九九九	一,四二六	一,六四五	一六,三三八
其他肥料	一,三九八	二,四三三	三,四三三	二,五二九	一,七七八	一,〇九四	一,六五一	一,〇六八	一,七八七	一,八五八	一,三〇五	二,〇〇〇	三,〇〇〇
綿織物	一,七〇六	三,五五五	二,一八八	一,二七一	一,五二六	八四	一,二七八	一,五二四	二,〇九九	一,六四九	二,四三九	一,六五六	二,五七五
綿織物	一三六	一五二	一〇二	九〇	六五	六八	一四	六二	二二	一六四	一八〇	二二八	一,六五二
綿織物	四四三	三七四	三三九	三〇七	三六〇	二六六	三三〇	三三三	三三三	三三三	三三三	三三三	三,三三三
生絲	一七三	二二五	三三九	三〇四	四五六	二八二	三〇二	三三三	二八七	三〇六	三三六	三三六	三,三三六
絹織物	四	七	一	四	一	一	一	一	一	一	一	一	一
毛織物	二〇六	二八七	三〇	六〇	四	三	八	一	一	一	一	一	一
麻織物	九	八	八	六	四	三	三	三	三	三	三	三	三
石灰	九	八	八	六	四	三	三	三	三	三	三	三	三
セメント	九〇二	一,三〇〇	二,〇七	一,九六四	二,四二二	二,六八四	一,四四五	一,三五	一,三五	二,四二二	三,三七〇	二,七〇	二四,二七
煉瓦	一五七	一三九	一三〇	一〇	八七	二二〇	二九	二二	二二	一六七	五九	二〇	二,〇〇
陶器	二四五	二一九	二二	一八〇	一九三	一六八	一〇	一八七	二二	二〇四	二二	二二	二,二〇
土器	一	八	一	一	一	一	一	一	一	一	一	一	一
硝子及其製品	六六五	八四二	八七	八〇二	七九	九七	九二	八二	八三	八八	八八	八八	八,八八
襪子及其製品	五二五	七九六	一,一六六	一,五三一	六六	五三	元三	九四	二九	二五〇	一,一六八	一,一六八	一,一六八
襪類	一,六三二	一,八〇七	二,〇〇六	二,三五六	二,四一九	二,一〇三	一,八四二	一,六六六	二,〇七八	二,一九六	二,一九六	二,一九六	二,一九六
襪類	四三三	四三三	三六	一八三	一六五	一三五	一三五	一三五	一三五	一三五	一三五	一三五	一三五
和紙	一,二七四	一,四三〇	一,九四六	一,七二九	一,六八三	一,三三四	一,五三四	一,四八八	一,五二八	一,六三三	一,五五〇	一,五五〇	一,五五〇
洋紙	一,一七四	一,四三〇	一,九四六	一,七二九	一,六八三	一,三三四	一,五三四	一,四八八	一,五二八	一,六三三	一,五五〇	一,五五〇	一,五五〇
洋紙	一,一七四	一,四三〇	一,九四六	一,七二九	一,六八三	一,三三四	一,五三四	一,四八八	一,五二八	一,六三三	一,五五〇	一,五五〇	一,五五〇
漆器	二二	一四	一七	一六	二二	一〇	三五	一六	九七	六四	二七	二七	二七
銅線	三三	四	七	一	三	一〇	六〇	四三	一四	二	一	一	一





昭和六年中の私線扱ひの集散貨物は、  
出 貨 二八二、〇四二種

第二節 私線貨物 第一項 概況

車輛及附屬品	機 械	化粧品及小間	油脂類	染料及塗料	藥品類	新用捲取紙	航空機	航 空	鮮 肉	鳥 卵	鳥 毛	牛	馬	豚	灰	國定教科書	主要貨物計	其他ノ貨物	總 貨物
七四〇	九四九	一、七三五	二、〇四九	一、六六三	六五九	一、七五九	一、六五九	一、六五九	一、七五九	一、七五九	一、七五九	一、七五九	一、七五九	一、七五九	一、七五九	三〇二、八九五	四六、八八八	三、八〇八	
一、〇五五	六三九	一、一九九	二、二六八	一、六四六	七三〇	一、九六五	一、九六五	一、九六五	一、九六五	一、九六五	一、九六五	一、九六五	一、九六五	一、九六五	一、九六五	二八二、〇四二	二八二、〇四二	二八二、〇四二	
九六二	八六九	一、七三四	一、一九九	一、六四六	七三〇	一、九六五	一、九六五	一、九六五	一、九六五	一、九六五	一、九六五	一、九六五	一、九六五	一、九六五	一、九六五	三三、〇七九	六、一六六	一、〇五九	
六六九	八〇〇	一、三四五	一、一九九	一、六四六	七三〇	一、九六五	一、九六五	一、九六五	一、九六五	一、九六五	一、九六五	一、九六五	一、九六五	一、九六五	一、九六五	三、八〇九	八、七三七	一、〇五九	
七六四	七六九	一、六六七	一、一九九	一、六四六	七三〇	一、九六五	一、九六五	一、九六五	一、九六五	一、九六五	一、九六五	一、九六五	一、九六五	一、九六五	一、九六五	四、九二二	六、一六六	一、〇五九	
九六九	八〇〇	一、四四五	一、一九九	一、六四六	七三〇	一、九六五	一、九六五	一、九六五	一、九六五	一、九六五	一、九六五	一、九六五	一、九六五	一、九六五	一、九六五	五、九三九	六、一六六	一、〇五九	
一、〇九八	九三三	一、〇七三	一、一九九	一、六四六	七三〇	一、九六五	一、九六五	一、九六五	一、九六五	一、九六五	一、九六五	一、九六五	一、九六五	一、九六五	一、九六五	六、一六六	六、一六六	一、〇五九	
一九八	八六六	一、〇七三	一、一九九	一、六四六	七三〇	一、九六五	一、九六五	一、九六五	一、九六五	一、九六五	一、九六五	一、九六五	一、九六五	一、九六五	一、九六五	七、一七二	六、一六六	一、〇五九	
四、三三四	二、〇五二	一、〇七三	一、一九九	一、六四六	七三〇	一、九六五	一、九六五	一、九六五	一、九六五	一、九六五	一、九六五	一、九六五	一、九六五	一、九六五	一、九六五	八、一八八	六、一六六	一、〇五九	
一、〇四四	二、〇五二	一、〇七三	一、一九九	一、六四六	七三〇	一、九六五	一、九六五	一、九六五	一、九六五	一、九六五	一、九六五	一、九六五	一、九六五	一、九六五	一、九六五	九、一九九	六、一六六	一、〇五九	
二、〇四四	二、〇五二	一、〇七三	一、一九九	一、六四六	七三〇	一、九六五	一、九六五	一、九六五	一、九六五	一、九六五	一、九六五	一、九六五	一、九六五	一、九六五	一、九六五	一〇、二一〇	六、一六六	一、〇五九	

其他ノ肥料	飼 料	綿 糸	綿 織物	絹 織物	麻 草	石 灰	セメント	煉 瓦	陶 器	土 器	硝子及其製品	襪 類	和 紙	洋 紙	洋 籍 及 雜 誌	墨 表 類	漆 器	銅 線	鐵 及 鋼 製 品	電 機 及 電 用 品	自 動 車 及 附 屬 品
二〇七	一、三〇八	一、一〇七	七〇二	三六六	二、〇六四	二、〇九八	一、〇九八	五、八四四	一、七五五	一、七五五	六七七	九七七	一、七七一	三、四四四	一、〇九一	四、八〇二	九、七七一	一、四四四	一、四四四	一、四四四	一、四四四
六二四	一、三三三	一、三三三	八二〇	三三一	一、六八九	八二〇	八二〇	五、八四四	一、五五五	一、五五五	六八九	六八九	一、六八九	一、六八九	一、六八九	四、七七八	六、六六六	七、〇〇〇	七、〇〇〇	七、〇〇〇	七、〇〇〇
五〇八	一、三三三	一、三三三	一、二六〇	三五五	一、八二二	一、二四二	一、二四二	一、五五五	一、四四四	一、四四四	一、二六六	一、二六六	一、二六六	一、二六六	一、二六六	四、五五五	六、六六六	七、〇〇〇	七、〇〇〇	七、〇〇〇	七、〇〇〇
二九五	一、〇一八	一、〇一八	一、〇一八	一、〇一八	一、〇一八	一、〇一八	一、〇一八	一、〇一八	一、〇一八	一、〇一八	一、〇一八	一、〇一八	一、〇一八	一、〇一八	一、〇一八	四、五五五	六、六六六	七、〇〇〇	七、〇〇〇	七、〇〇〇	七、〇〇〇
一、〇八八	一、〇八八	一、〇八八	一、〇八八	一、〇八八	一、〇八八	一、〇八八	一、〇八八	一、〇八八	一、〇八八	一、〇八八	一、〇八八	一、〇八八	一、〇八八	一、〇八八	一、〇八八	四、五五五	六、六六六	七、〇〇〇	七、〇〇〇	七、〇〇〇	七、〇〇〇
一、〇八八	一、〇八八	一、〇八八	一、〇八八	一、〇八八	一、〇八八	一、〇八八	一、〇八八	一、〇八八	一、〇八八	一、〇八八	一、〇八八	一、〇八八	一、〇八八	一、〇八八	一、〇八八	四、五五五	六、六六六	七、〇〇〇	七、〇〇〇	七、〇〇〇	七、〇〇〇
二九五	一、〇八八	一、〇八八	一、〇八八	一、〇八八	一、〇八八	一、〇八八	一、〇八八	一、〇八八	一、〇八八	一、〇八八	一、〇八八	一、〇八八	一、〇八八	一、〇八八	一、〇八八	四、五五五	六、六六六	七、〇〇〇	七、〇〇〇	七、〇〇〇	七、〇〇〇
一、〇八八	一、〇八八	一、〇八八	一、〇八八	一、〇八八	一、〇八八	一、〇八八	一、〇八八	一、〇八八	一、〇八八	一、〇八八	一、〇八八	一、〇八八	一、〇八八	一、〇八八	一、〇八八	四、五五五	六、六六六	七、〇〇〇	七、〇〇〇	七、〇〇〇	七、〇〇〇
一、〇八八	一、〇八八	一、〇八八	一、〇八八	一、〇八八	一、〇八八	一、〇八八	一、〇八八	一、〇八八	一、〇八八	一、〇八八	一、〇八八	一、〇八八	一、〇八八	一、〇八八	一、〇八八	四、五五五	六、六六六	七、〇〇〇	七、〇〇〇	七、〇〇〇	七、〇〇〇
一、〇八八	一、〇八八	一、〇八八	一、〇八八	一、〇八八	一、〇八八	一、〇八八	一、〇八八	一、〇八八	一、〇八八	一、〇八八	一、〇八八	一、〇八八	一、〇八八	一、〇八八	一、〇八八	四、五五五	六、六六六	七、〇〇〇	七、〇〇〇	七、〇〇〇	七、〇〇〇
一、〇八八	一、〇八八	一、〇八八	一、〇八八	一、〇八八	一、〇八八	一、〇八八	一、〇八八	一、〇八八	一、〇八八	一、〇八八	一、〇八八	一、〇八八	一、〇八八	一、〇八八	一、〇八八	四、五五五	六、六六六	七、〇〇〇	七、〇〇〇	七、〇〇〇	七、〇〇〇
一、〇八八	一、〇八八	一、〇八八	一、〇八八	一、〇八八	一、〇八八	一、〇八八	一、〇八八	一、〇八八	一、〇八八	一、〇八八	一、〇八八	一、〇八八	一、〇八八	一、〇八八	一、〇八八	四、五五五	六、六六六	七、〇〇〇	七、〇〇〇	七、〇〇〇	七、〇〇〇
一、〇八八	一、〇八八	一、〇八八	一、〇八八	一、〇八八	一、〇八八	一、〇八八	一、〇八八	一、〇八八	一、〇八八	一、〇八八	一、〇八八	一、〇八八	一、〇八八	一、〇八八	一、〇八八	四、五五五	六、六六六	七、〇〇〇	七、〇〇〇	七、〇〇〇	七、〇〇〇

入貨 六五二、一五〇 躰  
合計 九三三、一九二 躰

であつて、出賃對入賃の比は三二對六八となる。前年度を觀るとその比は二二對七八であつて、本年は出賃が入賃に對してその比率を増してゐる。  
出入貨物を類別して前年比較すれば、

私線出貨類別増減比較表

類別	昭和六年		昭和五年		増減(△)
	年	次	年	次	
農産品	六七、七四七	四、一五〇	四、一五〇	六三、五九七	
林産品	八、三八五	一、三四〇	一、三四〇	七、〇四五	
鐵産品	四〇、五一四	二五、九四六	二五、九四六	一四、五六八	
水産品	六、七一四	三〇、四	三〇、四	六、四一〇	
加工食品	二八、〇六七	二五、九五四	八〇、四	二、一一三	
嗜好品	二五、七八六	五、四一〇	二、六四七	二〇、一八〇	
肥料	三三、九二六	二、六四七	一、三八	一〇、九八四	
布帛	一三、六三一	三、七六一	四九	二九、四〇九	
工業品	五、一八〇	一、七〇一	四九	五、〇四二	
畜産品	三三、一七〇	三、七六一	四九	二九、四〇九	
雜品	一、七〇一	三、七六一	四九	一、六五二	
合計	二八一、四九四	一五〇、三九一	一五〇、三九一	一三一、一〇三	

私線入貨類別増減比較表

類別	昭和六年		昭和五年		増減(△)
	年	次	年	次	
農産品	三六、四五〇	二一、七七七	二一、七七七	一四、六七三	
林産品	一八、三一八	二一、六六六	二一、六六六	三、三四八	
鐵産品	三七五、九四六	四〇九、六七七	四〇九、六七七	三三、七三一	
水産品	一	四〇	四〇	三九	
加工食品	七、九一五	七、一八〇	七、一八〇	七三五	
嗜好品	一、二九三	四三一	四三一	八六二	
肥料	四、〇九〇	二、五四八	二、五四八	一、五四二	
布帛	九、五四九	三、八一三	三、八一三	五、七三六	
工業品	二四、一二三	二八、七四七	二八、七四七	四、六二四	
畜産品	八、五〇〇	七、二九四	七、二九四	一、二〇六	
雜品	三、三五三	一九七	一九七	三、一五六	
合計	五一九、三一三	五二〇、八八六	五二〇、八八六	一、五七三	

備考

前章に於けるが如く、本年より新に調査したる小田原急行扱ひの分を差引いた。

右表に據つてみると、入賃に於ては僅かに減少し、出賃に於ては著しく(八六%)激増してゐて、省線の場合と相違してゐる。が、この現象は私線に、殊に東武鐵道にのみ限られたる局部的現象であつて一般的なものでは勿論ない。しかして、これは本年中に於ける極度の荷動き不振の状況を裏切つてゐる現象でもない。然らば如何なる理由に據つて私線にのみ、殊に東武鐵道にのみ限られたる現象とするか、左のやうな理由に據つてゐる。即ち、東武鐵道會社に於ては

本年度内、足利、桐生以北の東武線の豫定線が完成を見たる上に、運賃の値下げを實行したのである。

備考

運賃値下げの實際的説明は故意に省略する。が、貨物自動車よりも七分程度の運賃低下である。

豫定線の開通及び運賃の低下は東武沿線各地方の農工業者をして同線を大いに利用せしむるに至つた。小麦が出貨に於て激増したのは、熊谷方面の製粉會社行きのみならず、業平橋驛まで解いて運輸されて来た後、運賃低下のため新に東武鐵道を利用することになつた理由に據るものである。(今までは貨物自動車の便に據つてゐた)

しかし、東武鐵道の運賃の値下げが、他の私鐵の運賃にも相當の影響を與へてゐることは事實である。以上、暗示的な敘述にとめておく。が、詳細は左に掲げる諸表に據つて考究されたい。

私線貨物累年比較表

品名	入		出	
	昭和六年	昭和五年	昭和六年	昭和五年
麥類	二一、六〇五	一八、九二八	九、〇三四	四七二
豆類	八五八	九九三	二九、〇一六	二、五二六
雜穀類	一六五	一六	二一、九九〇	二八
生甘藷	一、二七一	四〇	一、三五〇	一一二
生馬鈴薯	四、六八〇	三七〇	三〇〇	六
生野菜	四、四六〇	八	二、二四九	一四四
柑物類	一、六〇一	四八六	三、六〇三	一五五
柑橋類	八〇〇	一五一	一一〇	二二
米	一、四一五	一、四一五	二、六八〇	四一四
木炭類	七、八九五	一〇、四〇九	五、七〇五	一、〇八三
木新炭	六、七二七	九、九七二	二、二九五	二四六
竹材及籐	一、三六六	一、二八五	二〇	一九
石利材	二、三三〇	四四、五三一	二〇	一〇
砂利	六五、二九九	三四四、一九〇	一九、五五六	一九、九一二
土砂	二七五、二六三	三三	一、九三三	三三六
塊石	八、七六〇	一二、三八七	二、六五二	五、一二五
粉炭	一五、五七三	六、八三六	一九、三六〇	三三三
石炭	九、六〇〇	一九五	一、九三三	一一一
鐵灰	一、三五六	一、一一一	五八〇	四三三
鐵油	四五	三七四	九四〇	一一一
鐵銅類	二〇	二〇	五八〇	四三三
鹽	一一	一一	九四〇	一一一
海草	二九	二九	一、五一一	五〇
鹽乾魚介類	二九	二九	三、六八一	二五〇
鹽鮮魚介類	二九	二九	三、六八一	二五〇
小麥粉	一、五二六	二、〇一五	二一、七五一	二五〇
麵粉類	一、五二六	二、〇一五	二一、七五一	二五〇
砂糖類	六、二八三	四、九七四	五、〇二〇	二六三
味噌類	一〇六	三八	一二九六	一〇
漬物類及乾物	一〇六	三八	一二九六	一〇
茶	一〇六	三八	一二九六	一〇

品名	入		出	
	昭和六年	昭和五年	昭和六年	昭和五年
麥類	二一、六〇五	一八、九二八	九、〇三四	四七二
豆類	八五八	九九三	二九、〇一六	二、五二六
雜穀類	一六五	一六	二一、九九〇	二八
生甘藷	一、二七一	四〇	一、三五〇	一一二
生馬鈴薯	四、六八〇	三七〇	三〇〇	六
生野菜	四、四六〇	八	二、二四九	一四四
柑物類	一、六〇一	四八六	三、六〇三	一五五
柑橋類	八〇〇	一五一	一一〇	二二
米	一、四一五	一、四一五	二、六八〇	四一四
木炭類	七、八九五	一〇、四〇九	五、七〇五	一、〇八三
木新炭	六、七二七	九、九七二	二、二九五	二四六
竹材及籐	一、三六六	一、二八五	二〇	一九
石利材	二、三三〇	四四、五三一	二〇	一〇
砂利	六五、二九九	三四四、一九〇	一九、五五六	一九、九一二
土砂	二七五、二六三	三三	一、九三三	三三六
塊石	八、七六〇	一二、三八七	二、六五二	五、一二五
粉炭	一五、五七三	六、八三六	一九、三六〇	三三三
石炭	九、六〇〇	一九五	一、九三三	一一一
鐵灰	一、三五六	一、一一一	五八〇	四三三
鐵油	四五	三七四	九四〇	一一一
鐵銅類	二〇	二〇	五八〇	四三三
鹽	一一	一一	九四〇	一一一
海草	二九	二九	一、五一一	五〇
鹽乾魚介類	二九	二九	三、六八一	二五〇
鹽鮮魚介類	二九	二九	三、六八一	二五〇
小麥粉	一、五二六	二、〇一五	二一、七五一	二五〇
麵粉類	一、五二六	二、〇一五	二一、七五一	二五〇
砂糖類	六、二八三	四、九七四	五、〇二〇	二六三
味噌類	一〇六	三八	一二九六	一〇
漬物類及乾物	一〇六	三八	一二九六	一〇
茶	一〇六	三八	一二九六	一〇

鐵道名	出入別		貨	入	貨	合	計
	出	入					
東武	業平	橋	九六、六六八	二九八、四七八	二九八、四七八	三、五九一	三五九、一四〇
池田	ケ	舟	四、九〇三	四三、四三三	四三、四三三	二八、五一四	四八、三三六
合	計	袋	四、五三五	二二、九七九	二二、九七九	七〇、八八六	二八、五二四
			一〇六、四七七	四三六、三七六	四三六、三七六	五五二、八五三	五五二、八五三

私線の集散貨物を各驛別によつて觀察すると、

第二項 驛別から見た貨物集散

貨物名	出	入	合	計
漆器	三〇〇	六、四三三	一、四一五	五、一八三
銅製品	四〇七	三、〇七六	七、一五三	二、〇九三
鐵及鋼製品	一八六	七、一六一	一、三四四	二、八〇一
機械類	五、九一七	四、四五〇	一、二五〇	二、八〇一
油脂類	二一八	一、六六二	一、二五〇	七五二
染料及塗料	三、三四五	一、〇〇一	一、〇〇一	一、〇〇一
藥品類	一〇四	一、〇〇一	一、〇〇一	一、〇〇一
鮮肉類	一〇四	一、〇〇一	一、〇〇一	一、〇〇一
牛馬	一〇四	一、〇〇一	一、〇〇一	一、〇〇一
雜品	五二〇、八八六	五、四七〇	一、五〇〇	三、一四六
合計	五、九一七	六、四三三	一、四一五	五、一八三

貨物名	出	入	合	計
煙草	一、二九〇	四、二九九	一、五二八	三、四七
清涼飲料水	三	一、〇	一、三五〇	七四七
人造肥料	一六	一、二九八	一、三一四	二八
豆粕肥料	七一	一、二九八	一、三六九	二四
海産肥料	二八	一、二九八	一、三二六	四四
其他ノ肥料	二七	一、二九八	一、三二五	四四
綿糸類	四、〇九〇	一、三、五四四	一、〇、七七七	八、六一三
綿織物	七四六	一、九一五	九、三〇七	一、五七九
綿織物	一、八七〇	一、五九五	三、四二五	三、九七八
綿織物	一、〇〇〇	三、七四六	四、七四六	二、七〇一
毛織物	五、三〇〇	一、七	七、〇〇七	一、〇
麻織物	二二四	二、二	二、二二四	一、〇
石炭類	一〇、七二四	二、五、七八〇	二、八、三〇四	一、一七
セメント類	一、九三二	三、二、八三一	五、二、一四三	一、二四〇
煉瓦	一、二八七	六、七七八	七、〇六五	四七
陶磁器	一八〇	六、四五	六、六三五	二一
硝子及其製品	一	一、〇三四	一、〇三四	四七
襪紙類	二六	一、二四〇	一、二六六	四七
和紙類	四一	九、六八二	一〇、〇九三	二八七
洋紙類	四二	三九六	四三八八	二八七
墨表類	一、四六三	二八五	一、七四八	三三











府縣名	驛名	業平橋驛		曳舟驛		鐘ヶ淵驛	
		越數	主要品名	越數	主要品名	越數	主要品名
茨城	山	二、一八三	煉瓦、麥類	二、二七三	米、味噌、醬油	一、五二五	米
富山	島	四六一	米	二、四三九	米、炭、米	一、二〇二	木
福島	玉	九、九五六	石炭、肥料	三、九六六	砂利、米	三、九二五	砂利
埼玉		二〇、六七四	砂利、セメント				

東武鐵道入貨地方別表(池袋驛ヲ除ク)

府縣名	驛名	業平橋驛		曳舟驛		鐘ヶ淵驛	
		越數	主要品名	越數	主要品名	越數	主要品名
岩手	山	四四三	肥料、雜品	二四八	鐵及鋼製品、襪	五七二	肥料、油脂蠟類
靜岡	賀	二八三	雜品	三五〇	械類、蠟類、藥品	二四六	油脂蠟類
滋賀	岡	一一八	油類			一三〇	雜品
福井	都	六四	油脂蠟類	三二〇	藥品	一〇八	綿糸、綿織物
兵庫	庫					一四〇	雜品
北海	道					二五一	雜品
山梨	口					七	麻苧類
山梨	梨			四、八八八		四、五三五	
合計		九六、六六八					

東武鐵道出貨地方別表(池袋驛ヲ除ク)

府縣名	驛名	業平橋驛		曳舟驛		鐘ヶ淵驛	
		越數	主要品名	越數	主要品名	越數	主要品名
埼玉	玉	三六、七九六	麥類、塊石炭	二三四	馬、雜品	五七九	肥料、藥品類
栃木	木	二六、二三六	塊石炭、砂糖類	四九四	肥料、雜品	六五三	肥料、綿糸
福島	島	三、八七九	砂糖類、雜品	一三	肥料	八四	鐵及鋼、雜品
宮城	城	一、二四九	砂糖類、雜品	二二三	雜品	一六五	油脂蠟類
茨城	城	七、三〇四	塊石炭、砂糖、人造肥料	一三一	馬、雜品	三七〇	肥料、油脂蠟類
群馬	馬	一一、一八四	砂糖類、肥料	一〇四	雜品	一七六	鐵及鋼、肥料
山形	形	六〇四	砂糖類、雜品	二三八	雜品		
秋田	田	八九一	砂糖類、雜品				
新潟	湯	四二八	砂糖類、雜品	一九九	雜品	三一三	綿糸、雜品
愛知	知	一、七六九	鐵及鋼、雜品	四七二	肥料、油脂蠟類	三九四	綿織物、鐵及鋼製品
大阪	阪	三七七	油脂蠟類	八四三	雜品		
東京	京	一、五九五	塊石炭、肥料	二六七	肥料、雜品		
千葉	葉	二、一六八	塊石炭、粉石炭	二一九	肥料、雜品	一三三	人造肥料
神奈川	川	五一六	塊石炭、雜品	九一	油脂蠟類	二一四	肥料
長野	野	七六四	鐵及鋼製品	四四三	肥料、油脂蠟類		

宮城	岩手	秋田	群馬	神奈川	栃木	島根	静岡	新潟	愛知	千葉	大阪	兵庫	北陸	長野	山梨	山形	青森	三島	重		
四二九	七三八	四三一	一七二、六七五	一、二九七	八四、八〇二	四二一	五三四	五四二	四〇〇	一、二七七	九三五	一五〇	一六五	一二四	二八四						
米	米	米	砂利、石材、味噌、油	小麦粉	石材、砂利、石灰	木材	肥料	肥料	味噌、油	肥料	綿類、油脂類	雜品	木材	雜品	薪						
一、〇一九	四、一六〇	六一九	一三、一〇八	七七〇	五、一五四	一、六五一	一、三四八	一、一五三	一、五〇九	一、〇一一	七〇〇	二六三	八五八	八五八	三八八	五八八	一五三				
米、木炭	米、木炭	木炭、木材類	石、雜品	砂利、石材、米	砂利、石材、米	油脂類、石材	石、油、米	油脂類、鐵類	米、味噌、油	油脂類	油脂類	木材類	木材類	木材類	木材類	木材類	木材類	炭			
一、三四〇	一、二一六	四九〇	三、一九八	三七	三、四〇五	四一八	一、〇三〇	五〇三	四一三	一、一九二	八九八	七四五	一九九	八二九	八六		六九六				
米	米	米	雜品	砂利、石灰	石材、砂利、木炭	木炭	綿	米	綿類、油脂類	米、木材類	綿	綿	木	米	肥料		綿				

滋賀	福岡	合計
		二九八、四七八
六九	二三四	四三、四三三
油脂類	油脂類	
四三九	一九三	二三、九七九
綿糸、染料及塗料	油脂類	

第四項 集散貨物と季節

私鐵の集散貨物の状況を月別に據つて觀れば、出貨に於ては三月が最低一六、六三八瓩であつて、最高は十二月の二八、二一八瓩である。その増加率は六二%といふ驚く可き比率を示してゐる。又、入貨に於ては最低は十一月の四二、七一七瓩で、最高は同じく十二月の六八、一六五瓩であつて、その増加率は三六%であるが、出貨に現はれたるこの増加の現象は大體に於て前述したやうな原因によつて解釋される。これは再禁止後の値上りを見越しての活潑になつた荷動きの影響も湛んでゐるやうに考へられる。

東武鐵道及武藏野鐵道月別表 (出貨)

品名	一月	二月	三月	四月	五月	六月	七月	八月	九月	十月	十一月	十二月	計
麥類	三、三六	一、八三三	二、六五	二、六七	二、一六	一、九三	二、一三	一、六七	二、三二	二、四一	二、三三	二、一〇	二六、三六五
豆類													三、四
雜穀類													八五
生野菜類	一	一	二	二	二	二	三	四	五	六	七	八	一〇七
果物類													七五
木材類													六〇



品名	一月	二月	三月	四月	五月	六月	七月	八月	九月	十月	十一月	十二月	計
麥米	一、〇〇〇	三、八〇〇	一、八〇〇	二、五〇〇	一、二〇〇	六〇〇	三、四〇〇	五〇〇	八五〇	一、〇〇〇	一、七〇〇	一、六〇〇	九、〇〇〇
豆類	五、五〇〇	二、〇〇〇	二、〇〇〇	一、〇〇〇	一、〇〇〇	七〇〇	一、七〇〇	二、〇〇〇	二、八七〇	四、〇〇〇	二、二〇〇	一、八〇〇	二、二、〇〇〇
生甘藷	三〇〇								七〇〇	一、二〇〇	三〇〇	一〇〇	一、三、〇〇〇
生馬鈴薯	三〇〇								一、二〇〇	一、〇〇〇	一〇〇		一、三、〇〇〇
生野菜	三〇〇								一、二〇〇	一、〇〇〇	一〇〇		一、三、〇〇〇
柑橘類	三〇〇								一、二〇〇	一、〇〇〇	一〇〇		一、三、〇〇〇
果物類	三〇〇								一、二〇〇	一、〇〇〇	一〇〇		一、三、〇〇〇
木炭類	三〇〇								一、二〇〇	一、〇〇〇	一〇〇		一、三、〇〇〇
木炭類	三〇〇								一、二〇〇	一、〇〇〇	一〇〇		一、三、〇〇〇
塊炭類	三〇〇								一、二〇〇	一、〇〇〇	一〇〇		一、三、〇〇〇
銅鐵類	六、五〇〇	四、〇〇〇	三、〇〇〇	一、九〇〇	五、八〇〇	二、五〇〇	一、〇〇〇	八〇〇	三、〇〇〇	一、〇〇〇	一、〇〇〇	四、〇〇〇	二、九、〇〇〇
海草類	六、五〇〇	四、〇〇〇	三、〇〇〇	一、九〇〇	五、八〇〇	二、五〇〇	一、〇〇〇	八〇〇	三、〇〇〇	一、〇〇〇	一、〇〇〇	四、〇〇〇	二、九、〇〇〇
鹽乾魚類	四、八〇〇	二、七〇〇	三、〇〇〇	四、〇〇〇	六、〇〇〇	一、三〇〇	三、九〇〇	二、五〇〇	一、〇〇〇	一、〇〇〇	一、〇〇〇	四、〇〇〇	二、九、〇〇〇
活鮮魚介類	四、八〇〇	二、七〇〇	三、〇〇〇	四、〇〇〇	六、〇〇〇	一、三〇〇	三、九〇〇	二、五〇〇	一、〇〇〇	一、〇〇〇	一、〇〇〇	四、〇〇〇	二、九、〇〇〇
砂糖類	四、八〇〇	二、七〇〇	三、〇〇〇	四、〇〇〇	六、〇〇〇	一、三〇〇	三、九〇〇	二、五〇〇	一、〇〇〇	一、〇〇〇	一、〇〇〇	四、〇〇〇	二、九、〇〇〇
味噌類	四、八〇〇	二、七〇〇	三、〇〇〇	四、〇〇〇	六、〇〇〇	一、三〇〇	三、九〇〇	二、五〇〇	一、〇〇〇	一、〇〇〇	一、〇〇〇	四、〇〇〇	二、九、〇〇〇
漬物類及乾物	四、八〇〇	二、七〇〇	三、〇〇〇	四、〇〇〇	六、〇〇〇	一、三〇〇	三、九〇〇	二、五〇〇	一、〇〇〇	一、〇〇〇	一、〇〇〇	四、〇〇〇	二、九、〇〇〇
清酒	三、四〇〇	一、八〇〇							一、九〇〇				一、三、〇〇〇
麥酒	三、四〇〇	一、八〇〇							一、九〇〇				一、三、〇〇〇

京王電氣軌道貨物月別表 (出貨)

品名	一月	二月	三月	四月	五月	六月	七月	八月	九月	十月	十一月	十二月	計
石粉類	二、六	一〇一	一三三	一三三	一三三	一〇五	六三	七九	九七	一三五	七	一一	一、一、六三
小麥油	二、七	八三	一六三	一三三	一三三	一〇五	六三	七九	九七	一三五	七	一一	一、一、六三
味噌類	五〇八	四三	五〇	四	四	五二	四七	五八	三三	五五	二五	二	五、九、九三
清酒	三	一	一	一	一	一	一	一	一	一	一	一	一、一、一
麥酒	三	一	一	一	一	一	一	一	一	一	一	一	一、一、一
其他ノ肥料	一、八	九	一、九	三〇八	一八二	一五	一	二七	一五	二	二	二	二、一、九〇
綿糸類	七〇	一〇七	五四	六四	六四	七二	六八	八三	四三	六五	三	二	二、一、九〇
綿織物類	一〇七	一〇七	一七八	一八四	一八四	一五〇	一七	二七	一五	二	二	二	二、一、九〇
麻織物類	一〇七	一〇七	一七八	一八四	一八四	一五〇	一七	二七	一五	二	二	二	二、一、九〇
石炭類	七四三	八三三	七八八	七六六	七六六	四、六三三	一、〇〇一	一、〇六四	九〇〇	九六八	一	一	一、四、六三三
セメント類	六三六	八六〇	一、〇五五	六二二	五九四	七六八	七六八	九四六	七五五	一、三五五	一、七八八	一、二七三	一、四、六三三
煉瓦類	八〇	二二	一〇五	一七	一〇四	六五四	一〇	一五	九五	二八	五	一	一、八、二二
和紙類	三	一	一	二	一	一	一	一	一	一	一	一	一、八、二二
洋紙類	三	一	一	二	一	一	一	一	一	一	一	一	一、八、二二
銅製品類	六	三	四	五	一	七	一	一	一	一	一	一	一、八、二二
鐵及鋼製品類	六	三	四	五	一	七	一	一	一	一	一	一	一、八、二二
機械類	五七	三七八	七二〇	六九六	六九	六〇二	六	二	一六	二二	三	一	一、八、二二
油類	二二	九	一三	一五	一〇	九	一	一	一	一	一	一	一、八、二二
鮮肉類	二五	九	一三	一五	一〇	九	一	一	一	一	一	一	一、八、二二
藥品類	二五	九	一三	一五	一〇	九	一	一	一	一	一	一	一、八、二二
雜品類	三、七二二	四、四八八	四、五七四	三、九三三	二、九三三	二、六二五	三、九二二	一、〇八六	八二〇	一、三三三	六六八	一、五七〇	二、八、七四
合計	三、七二二	四、四八八	四、五七四	三、九三三	二、九三三	二、六二五	三、九二二	一、〇八六	八二〇	一、三三三	六六八	一、五七〇	二、八、七四

品名	一月	二月	三月	四月	五月	六月	七月	八月	九月	十月	十一月	十二月	計
肥料類	1,100	500	1,000	1,100	1,100	1,100	1,100	1,100	1,100	1,100	1,100	1,100	10,000
綿織物類	500	500	500	500	500	500	500	500	500	500	500	500	5,000
セメント類	1,000	1,000	1,000	1,000	1,000	1,000	1,000	1,000	1,000	1,000	1,000	1,000	10,000
陶磁器及土器	1,000	1,000	1,000	1,000	1,000	1,000	1,000	1,000	1,000	1,000	1,000	1,000	10,000
硝子及同製品	1,000	1,000	1,000	1,000	1,000	1,000	1,000	1,000	1,000	1,000	1,000	1,000	10,000
和紙	1,000	1,000	1,000	1,000	1,000	1,000	1,000	1,000	1,000	1,000	1,000	1,000	10,000
洋紙	1,000	1,000	1,000	1,000	1,000	1,000	1,000	1,000	1,000	1,000	1,000	1,000	10,000
鐵及鋼製品	1,000	1,000	1,000	1,000	1,000	1,000	1,000	1,000	1,000	1,000	1,000	1,000	10,000
油類	1,000	1,000	1,000	1,000	1,000	1,000	1,000	1,000	1,000	1,000	1,000	1,000	10,000
染料及塗料	1,000	1,000	1,000	1,000	1,000	1,000	1,000	1,000	1,000	1,000	1,000	1,000	10,000
鮮肉計	1,000	1,000	1,000	1,000	1,000	1,000	1,000	1,000	1,000	1,000	1,000	1,000	10,000
合計	17,300	17,300	17,300	17,300	17,300	17,300	17,300	17,300	17,300	17,300	17,300	17,300	173,000

京王電氣軌道貨物月別表 (入貨)

品名	一月	二月	三月	四月	五月	六月	七月	八月	九月	十月	十一月	十二月	計
米	1,500	1,500	1,500	1,500	1,500	1,500	1,500	1,500	1,500	1,500	1,500	1,500	15,000
甘藷	1,000	1,000	1,000	1,000	1,000	1,000	1,000	1,000	1,000	1,000	1,000	1,000	10,000
生馬鈴薯	1,000	1,000	1,000	1,000	1,000	1,000	1,000	1,000	1,000	1,000	1,000	1,000	10,000
生野菜	1,000	1,000	1,000	1,000	1,000	1,000	1,000	1,000	1,000	1,000	1,000	1,000	10,000
柑類	1,000	1,000	1,000	1,000	1,000	1,000	1,000	1,000	1,000	1,000	1,000	1,000	10,000
果物類	1,000	1,000	1,000	1,000	1,000	1,000	1,000	1,000	1,000	1,000	1,000	1,000	10,000
合計	5,000	5,000	5,000	5,000	5,000	5,000	5,000	5,000	5,000	5,000	5,000	5,000	50,000

第三節 小運送状況

此處では主として貨物自動車運送に對して述べてみたいと思ふ。近代都市施設の、就中道路の完備は貨物自動車運送の發展に對して多大の貢獻をなすつゝあることは前にも觸れた所であるが、しかし自動車それ自身に、既に今日の隆盛を來した幾多の要件のあることは謂ふを俟たない。鐵道運輸の如く一定の軌道に走行を限られてゐるものは、急速なるスピードといふ點に於ては申分ないのであるが、貨物自動車その他の小運送機關の如く軒下から軒下まで運送することは不可能であるばかりでなく、直接に集配の任務を果す要件が缺けてゐる。

今、貨物自動車の一時間の平均速度を二十哩とすると、代用列車にてこの距離を行くには何時間費るか云ふに三時間を要し、荷馬車では一日を必要とする。(昭和三年一月二十八日鐵道局調査に據る。) 併せて、又同調査に據つて観ると、「平均鐵路六十九哩に對して戸口から戸口までの貨物運送時間は、實に三十八時間半を要す。」が、自動車では僅かに四時間内外で運送することが出来る。これは作業能率上多大の影響あるばかりでなく、運送賃銀は一日當りの豫定収入を



出入別	年 別				
	昭和六年	昭和五年	昭和四年	昭和三年	昭和二年
出 貨	四一、二五九	四六、二一〇	四九、六七八	五四、六六五	五四、三七二
入 貨	四四、一三七	四〇、三三二	三六、一八一	三九、五三八	三九、三〇三
合 計	八五、三九六	八六、五四二	八五、八五九	九四、二〇三	九三、六七五

右表に據つても明瞭なる如く河川運貨物數量は、逐年減少の傾向を示してゐる。東京市内を貫流する大小河川運河は隅田川を中心として、前にも述べたやうにその數六十六、延長八六・五二八軒、面積四、二九四・三九五平方米である。この河川運輸の複雑な不統一な實際を詳細に、組織的に調査することは頗る困難である。

本調査書中に於て取扱つてゐるものもその一部分に過ぎない。が、此處に現はれた數字によつても、その河川運輸の今日の大勢を知ることには強ち不可能でないと思ふ。現在にあつては隅田川を中心とした東京市の河川運は、昔日の如く陸上運輸の對立運輸としてその隆盛を誇ることは出來ず、將來東京港修築工事の完成につれて、貨物集散も相當繁盛を増すかも知れないが、しかし、その意味は經濟的利便から云つても、その運輸上の位置から云つても、單に、年々に複雑繁雜を倍加しつゝあるやうな東京市の陸上運輸交通を緩和する程度のものであらうと考へられる。嘗ては、江戸市民の生活にとつて重要な意義を持つてゐた河川運輸も、最早今日の如き鐵道運輸、貨物自動車運輸その他の急速にして異常なる發達の前には逐年その重要性を失ひつゝある。とは云へ、東京市に於ける河川運の利用、發展計畫は決して輕視し看過することは許されない。目下、市に於ては帝都復興の一事業として、神田川、外濠、源森川、北十間川、二十間川、大横川、大鳥川の七箇川に對する改修が、その水深干潮面十二米乃至十八米に及ぶ浚渫が計畫されてゐる他に市營渡船場及び枝川改修、護岸工事の完成が豫定されてゐる。

備 考

参考のために書添えて置くが、是等諸川に架せられてゐる橋梁の現在總面積は約十三萬平方米であつて、震災前に比較すると約五割の増加である。

昭和六年と昭和五年を比較してみると、出貨に於ては四、九五噸減少し、入貨に於ては三、八〇五噸の増加を示してゐるが、この現象も鐵道方面に現はれた現象と大體同様の説明をなし得るであらう。

備 考

私鐵の不況に因る運賃値下競争、貨物自動車の活動範圍の擴張は、河川運に直接に影響してゐる。

河川運の入貨に於て、昭和四年頃よりして毎年増加の傾向を示してゐるのは千葉、茨城、埼玉、栃木の近縣地方の農産品、鑛産品の入貨が増加してゐるためである。

河川運出貨類別増減比較表

類 別	年 次		増 減 (△)
	昭和六年	昭和五年	
農 産 品	一、三六五	一、三五二	△
林 産 品	四、一四四	七、三一〇	△
鑛 産 品	一四、三四一	一二、一九八	△
水 産 品	四、五八四	四、九六七	
加 工 食 料 品	一、九四七	二、四九三	
嗜好 品	三〇九	一、二五二	
肥料 類	五、五七三	六、〇九九	
布 帛 類	一七一	三二四	
窯 業 品	三、四一三	二、七八六	△
工 業 品	三、八二	二、〇四〇	
畜 産 品	五、〇三〇	五、三五三	
雜 品	四一、二五九	四六、二一〇	
合 計	八五、三九六	八五、八五九	

河川運入貨類別増減比較表

河川運貨物地方別表

類別	昭和六年		昭和五年		増減(△)
	噸	品名	噸	品名	
農産品	一〇、三一〇		九、〇三八		
林産品	一、三六三		一、四一〇		
鐵産品	一八、〇四八		一六、二九五		△
水産品	四九二		三七六		
加工食品	七、七一九		八、九〇一		△
嗜好品	七六〇		六一三		
肥料類					
布帛類	一、一六五		七五七		
窯業品	二、四一五		一、三〇六		
工業品					
畜産品	一、八六五		一、六三六		
雜品	四四、一三七		四〇、三三二		
合計					
					三、八〇五

仕向地	出		入	
	噸	品名	噸	品名
千葉縣	一九、七八二	雜穀、石炭、鹽、木材、肥料	二二、三六九	米、味噌醬油、砂利、菓子
茨城縣	五、七〇九	木材、石炭、肥料、鹽、小麥粉	六、三二四	米、味噌醬油、木材
合計				

埼玉縣	一五、七六八	石炭、鐵物、鐵及銅、肥料、セメント	埼玉縣	一五、四四四	米、鐵及銅製品
合計	四一、二五九		合計	四四、一三七	

更に最近五ヶ年間の比較表を作つてみると、

縣名	出				入			
	昭和六年	昭和五年	昭和四年	昭和三年	昭和六年	昭和五年	昭和四年	昭和三年
千葉縣	一九、七八二	三三、五二二	二六、四三九	二七、九三九	三三、三六九	一九、五〇四	一五、三八一	一六、六八八
茨城縣	五、七〇九	六、九三三	七、二六七	八、二三四	六、三二四	七、一六八	六、三二七	六、六四四
埼玉縣	一五、七六八	一五、七六五	一五、九七三	一七、六八八	一五、四四四	一四、五六三	一五、七三二	一六、〇〇〇
群馬縣								
栃木縣								
合計	四一、二五九	四六、二三〇	四九、六七八	五四、六六五	四四、一三七	四〇、三三二	三六、一八一	三九、五三八

備考

- 一、群馬縣との取引が最近全然なくなつて來たのは注目すべきである。
- 二、栃木縣も昭和四年より取引がなくなつてきてゐる。
- 三、右表によつて明らかなるが如く、最も活潑なる取引を行つてゐるのは千葉、埼玉、茨城の諸縣である。
- 四、前の二縣と後の諸縣の地勢的相違に歸因する經濟的利便の強弱を考慮に入れてみれば、この傾向も首肯し得るであらう。

河川運貨物表



品名	發著地	千	東	東	東
鹽乾魚介類	東京	326		466	477
活鮮魚介類	東京	3		8	15
小麥	東京	688		157	477
穀粉澱粉類	東京	60		7	15
砂糖	東京	67		7	15
味噌類	東京	57		7	15
茶油	東京	28		7	15
煙草	東京	7		7	15
清酒	東京	7		7	15
麥酒	東京	7		7	15
燒酎及味淋	東京	13		7	15
人造肥料	東京	53		7	15
人糞肥料	東京	53		7	15
豆粕肥料	東京	53		7	15
海産肥料	東京	53		7	15
其他肥料	東京	62		7	15
綿糸類	東京	63		7	15
綿織物	東京	63		7	15
石棉織物	東京	63		7	15
セメント類	東京	1,741		7	15
煉瓦	東京	6		7	15
陶磁器	東京	6		7	15

品名	發著地	千	東	東	東
麥類	東京	40		27	77
雜穀類	東京	100		157	477
生葉	東京	858		157	477
生野菓類	東京	10		7	15
柑物類	東京	10		7	15
果類	東京	10		7	15
菓及藥製品類	東京	1,771		7	15
木炭類	東京	696		7	15
木薪類	東京	59		7	15
竹材及籐	東京	35		7	15
石炭類	東京	2,933		7	15
砂石類	東京	181		7	15
石灰類	東京	503		7	15
鐵及油類	東京	27		7	15
鐵銅類	東京	493		7	15
昆布	東京	3,714		7	15

項目	昭和六年		昭和五年		増減(△)
	出	入	出	入	
耐子及同製品	—	—	—	—	—
襪紙屑類	—	—	—	—	—
和紙	—	—	—	—	—
洋紙	—	—	—	—	—
墨表類	—	—	—	—	—
漆器類	—	—	—	—	—
鐵及鋼製品	—	—	—	—	—
機械類	—	—	—	—	—
油脂類	—	—	—	—	—
染料及塗料	—	—	—	—	—
藥品類	—	—	—	—	—
雜品類	—	—	—	—	—
合計	19,763	5,709	15,768	4,259	—

### 第四章 海運貨物

#### 第一節 概況

海運貨物を外航貨物と内航貨物とに區別し、更に出入別に示せば、

項目	昭和六年		昭和五年		増減(△)
	出	入	出	入	
内航貨物	656,201	4,202,177	542,493	1,973,346	—
外航貨物	83,638	2,289,726	193,564	298,339	—
合計	739,839	6,491,903	736,057	2,271,685	—

備考

一、外航貨物の入貨の二、二八九、七二六噸の中には、目的地を東京港としながら種々なる時間的或は船舶關係等に依つて横濱より貨物自動車等の陸上運輸機關によつて東京に輸入されし貨物三九四、七八四噸を含んでゐる。

二、故に事實上東京港に水路輸入されたる貨物は一、八九四、九四二噸である。

右表に據つて觀察すると、東京港の出貨對入貨の比は六七對三三である。海運貨物を前年と比較すれば、

項目	昭和六年		昭和五年		増減(△)
	出	入	出	入	
合計	739,839	6,491,903	736,057	2,271,685	—

### 海運出貨累年比較表

である。更に詳細に累年比較をしてみると、

年次	内航			外航			噸數合計	水路東京	外航貨物	總計
	汽船積	帆船積	小計	汽船積	帆船積	小計				
昭和六年	30,733	—	30,733	440,694	—	440,694	66,300	—	739,839	
昭和五年	15,885	—	15,885	331,311	—	331,311	57,200	—	542,493	
昭和四年	27,360	—	27,360	287,584	—	287,584	67,183	—	494,767	
昭和三年	9,857	—	9,857	261,045	—	261,045	66,725	—	427,772	
昭和二年	28,052	—	28,052	241,299	—	241,299	73,882	—	443,134	

海運入貨累年比較表

年次	荷役別		航		貨		物		噸數合計	水路東京	外航貨物	總計
	汽船積	帆船積	小計	汽船積	帆船積	小計	噸數合計	輸出貨物				
昭和六年	四八,九五四噸	—	四八,九五四噸	三,四六五噸	五,四〇四噸	二四二,〇三六噸	二九六,〇〇五噸	二九六,〇〇五噸	二,〇〇二,二七二噸	二,〇〇二,二七二噸	—	六〇九,七一九噸
昭和五年	一三三,三五〇噸	—	一三三,三五〇噸	三,五八〇噸	六,三三〇噸	一五九,四六二噸	三三,七一一噸	一九〇,一七三噸	二,〇〇二,二七二噸	二,〇〇二,二七二噸	—	六〇九,七一九噸
昭和四年	一六二,六八八噸	—	一六二,六八八噸	三,六八三噸	七,六八二噸	二八,七七一噸	一九,四四四噸	四八,一九一噸	二,〇〇二,二七二噸	二,〇〇二,二七二噸	—	六〇九,七一九噸
昭和三年	一三六,九四四噸	—	一三六,九四四噸	三,五二四噸	八,七九四噸	二八,七七一噸	一九,四四四噸	四八,一九一噸	二,〇〇二,二七二噸	二,〇〇二,二七二噸	—	六〇九,七一九噸
昭和二年	一〇五,八二八噸	—	一〇五,八二八噸	三,八三三噸	八,〇〇五噸	二六,五七五噸	二四,五六三噸	三二,一三六噸	二,〇〇二,二七二噸	二,〇〇二,二七二噸	—	六〇九,七一九噸

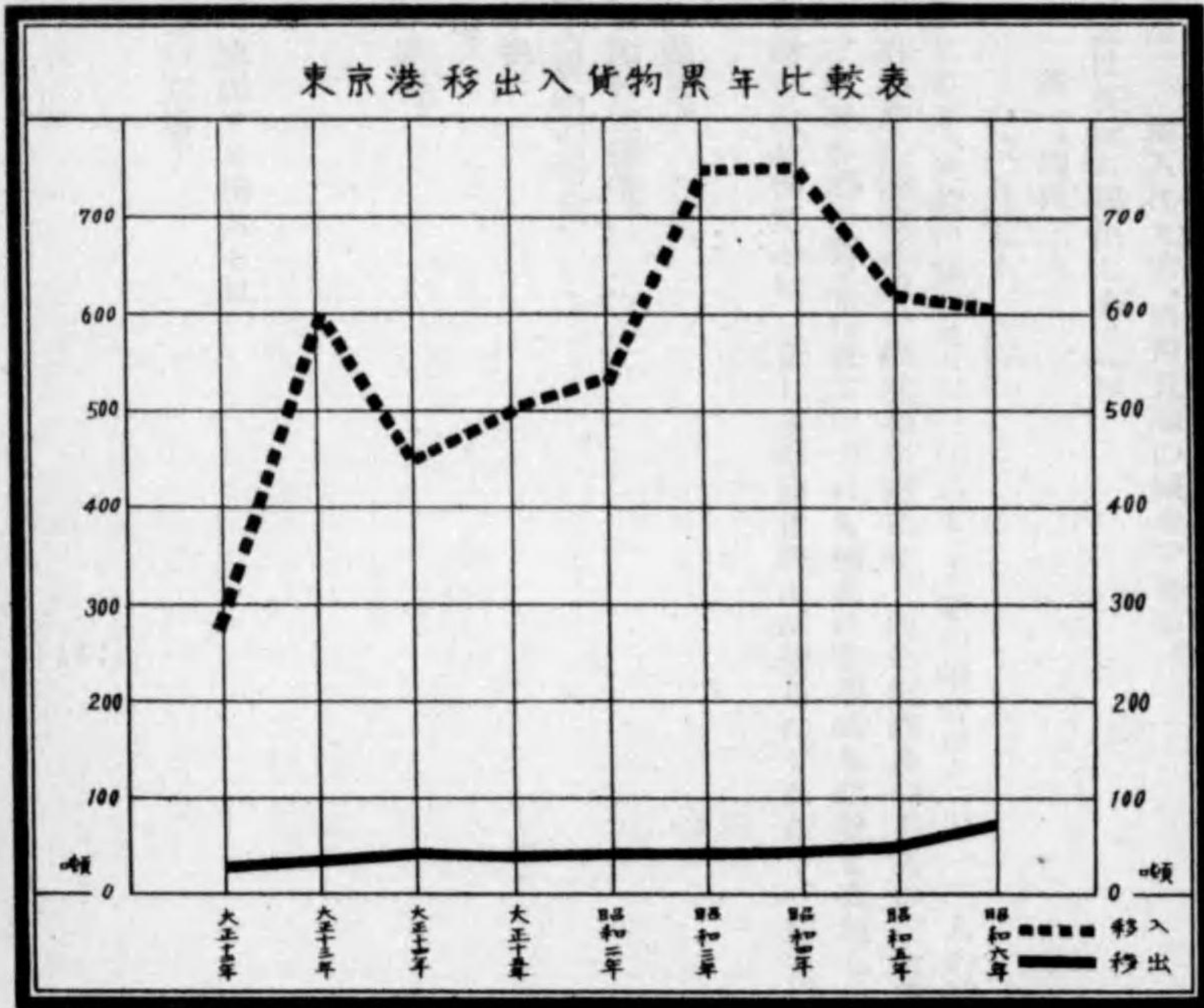
以上の諸表に據つて、東京港に於ける昭和六年中の輸出入貨物の貿易状況を觀るに、一般的状態とは殆んど逆行せるが如き傾向を示してゐる。その実績は、過去二十ヶ年の実績に徴してみても驚くべき顯著なる發展傾向を辿つてゐて、加速度的進展を現はしてゐる。六年中の東京港(芝浦、河内)出入船舶数は、

出 港 一一,八四五隻(五,五五〇、四九五總噸)  
入 港 一一,八六四隻(五,五六八、八四八總噸)

移出入貨物數量は、

(内國貨物) 移 出 六五六、二〇一噸  
輸 入 四、二〇二、一七七噸  
(外國貨物) 移 出 八三、六三八噸  
輸 入 一、八九四、九四二噸

東京港移出入貨物累年比較表



である。故に、輸出合計は七三九、八三九噸で、輸入合計は六、〇九七、一一九噸である。これは前年度に比較して輸出は一九七、三四六噸の増加で、輸入は九六、四四五噸の減少である。これは前年度に比較して輸出

次に乗降船客数(この表は後段に掲出しあり)は、

乗船客 四一、四四三人

下降船客 二六、〇八五人

である。これを前年比較すると、乗船の場合は三、三〇八人、下船の場合は七、四一三人の減少といふことになつてゐる。

緒て、眼を轉じて昭和六年中の海運界の一般状態を観るに、内外經濟界の不況の、所謂世界的不景氣の重壓を受けて稀有の不況時代を現出し、内地各港の貿易指數はいづれも極度に悲觀的な状態を表現しつゝあつた。が、獨り東京港のみが前記の如き貿易の實績を収め得たのは、蓋し左の如き理由に據るのであらう。即ち、

A 増加原因

a 東京港灣工事の進展。

b 海運業者の經費節約主義等。

B 減少原因(特に移入貨物の場合)

a 一般經濟界の不況。

b 商品市況の悪化。

c 産業統制經濟の影響。

備考

詳細は後段に述ぶ。

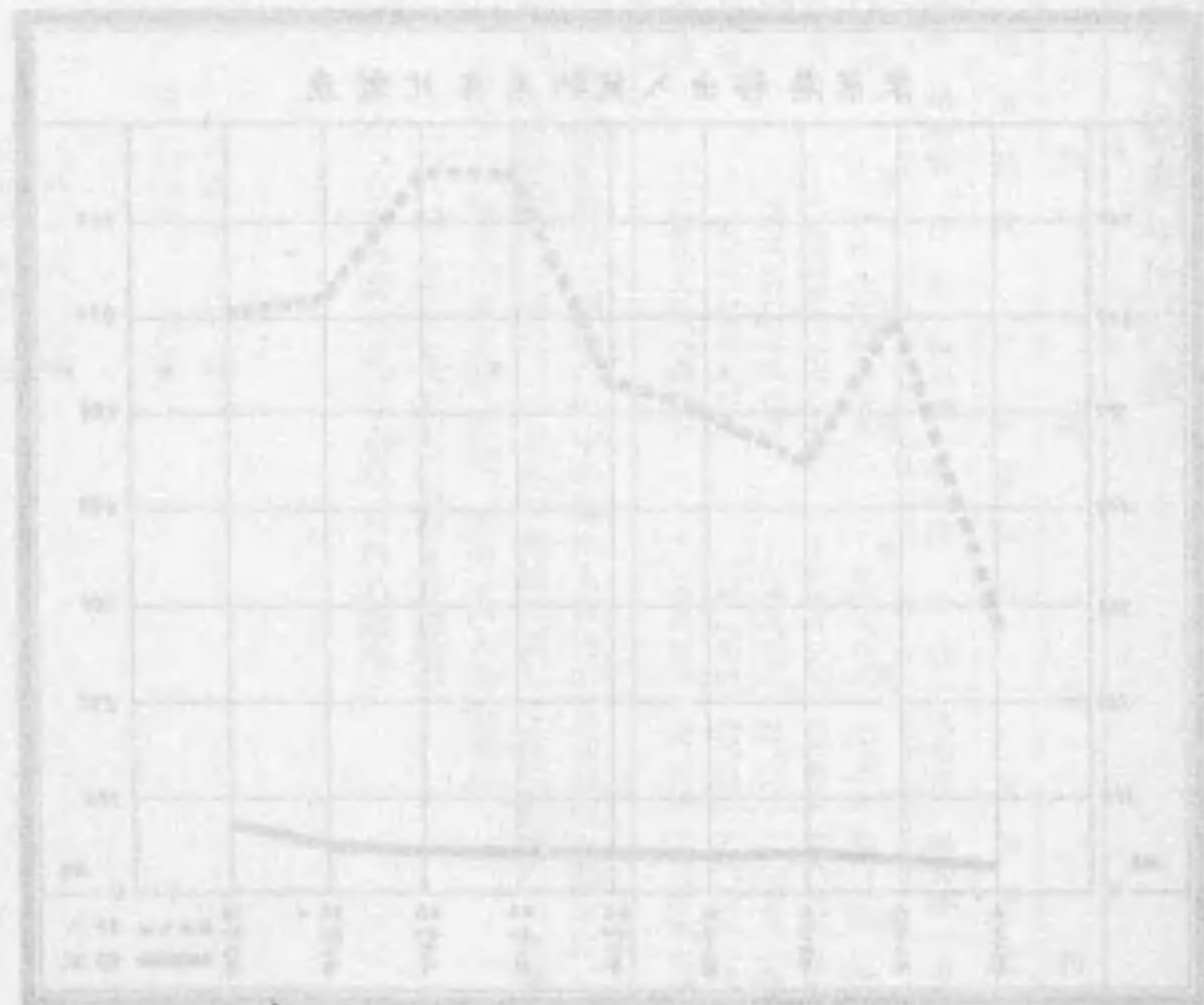
格て、港灣工事進展に原因する増加とは、

イ、繫船岸壁及び棧橋の完備。

ロ、繫留浮標の増設。

ハ、深水の増大。

ニ、上屋倉庫の増設。



ホ、臨港鐵道の布設。

右に列記したやうな工事進展に依つて、従來の入港船舶の繫留場所拂底と、それに伴ふ危険と荷役能率の減退を緩和したる事、又、海運業者の港費を節約せしめたる事等である。此處に謂ふ海運業者の節約主義とは、運賃低落に因る打撃を補償する一方法として（これには一般荷主の要求も加味されてゐるが）港費（特に積場荷役賃、舁賃等）節約主義に則り、横濱荷役舁取り回漕方法を避けて直接入港主義を採用するに至つた事である。一例を挙げれば、昭和六年四月近海郵船會社に於て、同社臺灣航路（横高線）の配船を、東京先航主義に航路編成を一變せるを機會として、商船、山下、辰馬、川崎等その他社外船に至るまでが競争して、東京港を中心とせる配船網に大改革をした。

備考

以下の章に於ては、外航貨物及び内航貨物を説明の便宜上隨所に相對照せしめて論述するが、詳細は各首題の章に就て觀察されたい。

### 第一項 船

昭和六年中に於ける本港出入船舶数は、前述の如く出港總數二一、八四五隻（五、五五〇、四九五總噸）、入港總數二一、八六四隻（五、五六八、八四八總噸）であるが、これを船種別に前年度と比較してみると、汽船に於ては出入港共意外の激増（出港二、二四八、一三六總噸、入港二、二三八、七〇三總噸増加）にして、機關を有する帆船に於ては出入港共意外の減少（出港三、九六四總噸、入港三、八四二總噸減少）である。この汽船の増加は前述した通りであるが、機關を有する帆船の減少は、港灣工事とは無關係で、沿岸貿易の不振を極度に反映したものであつて、この事實は、又河内當業者の慘狀を物語るものと謂ふことが出来る。

A 東京港出入船舶累年比較

大正十二年震災以降過去八ヶ年の趨勢と比較してみると、本年は斷然優勢であつて、最高記録を作つてゐる。

備考

以下詳細は第五章を参照せられたし。

B 芝浦及び河内出入船舶別前年比較

次に、前掲の出入船舶を芝浦及び河内入津船舶別に分類して考察するに、本年に於ては、汽船は兩者共に意外の激増

（芝浦一、一三三、八一七總噸増加、河内三一四、九六一總噸増加）をなし、機關を有する帆船に於ては激減（河内五九、五八九總噸減少）であるが、これが原因は、再三記述した如く港の發展と不景氣に因る川筋帆船業者の深刻なる打撃によるのであるが、特に附言するのは、河内入津に於て、汽船の激増は入津汽船業者の首位を占めてゐる東京灣汽船會社が同社營業不振打開策として、五年に比して非常に無理な配給増加運航（これは不況期に於ける海運業者の對策として理論に反するのであるが）を敢行したのに原因する。

備考

即ち、同社は六年度に於て、五年度に比し出入港船共一、〇二七隻の増配を斷行した。

C 最大船

次に、本年に於ける入港船舶中最大船を擧げてみると、芝浦入港のものでは、汽船玖摩丸六、五五〇噸、帆船大成丸二、四二三噸で、河内入津のものでは、汽船菊丸七五八噸、帆船第二南賀丸五二五噸である。

D 芝浦入港船舶（汽船）階級別分類

芝浦入港船としては、所謂内國貿易船として最も經濟的である二千噸級及び一千噸級船が最も多く、一千噸以下五百噸以上及び三千噸級がこれに次ぐの状態を示してゐる。東京市の理想としてゐる「港内干潮面以下廿五尺の水深に淺濶し、以て六千噸級以内の船舶の出入に支障なからしめ云々」（東京港修築計畫說明書一三頁参照）の趣旨を考へて、五千噸級以上のものに就て五年度と比較してみると、昨年度一八隻に對し七隻の増加にして、過去の狀勢に徴するも漸増の傾向にあるのは事實である。

格て、此處に將來東京港に大型船の入港増加するや否やの問題に觸れてみるに、

イ、日本沿岸各港の港内設備、深水等の關係。

ロ、沿岸貿易貨物の出廻り情況。

ハ、船舶運航者の採算關係。

右に述べた理由に因つて、大型船の出入の増加は果して期待し得るや否やは頗る疑問である。

E、外國貿易船

次に、外國貿易船にして資格變更に依つて東京港に入港せるものを示すと、汽船九六隻、二六八、九四二總噸、輸入貨

物數量一六九、六九七噸である。是等外國貿易船とは、露領沿岸(木材、魚類)、南支那(木炭、木材)、佛領印度支那(石炭、礦石)、比律賓(石炭)、關東州、青島(石炭、鹽)方面より來船する船舶にして、いづれも石炭、木材、礦石、木炭、魚類等の積取船である。

イ、南洋方面は基隆、長崎、阪神又は横濱。

ロ、露領又はカムチャツカ方面は小樽、函館、釧路又は横濱。

ハ、關東州、南支那海方面は長崎、阪神、名古屋又は横濱に於て資格變更をなして東京港に入港する現況である。

### 第二項 貨物

本年中に於ける東京港移出入貨物は前述せるが如く、移出總量は七三九、八三九噸で、移入總量は六、〇九七、一一九噸であるが、

#### 内國貨物

移出 六五六、二〇一噸

移入 四、二〇二、一七七噸

外國貨物(但し、水路船等によつて横濱本船へ、又は横濱本船より輸出入せるものなり。)

移出 八三、六三八噸

移入 一、八九四、九四二噸

右を前年比較に於て示すと、内國貨物の移出に於ては一八二、一一五噸増加であり、移入に於ては六八、七七六噸の増加を見せてゐる。他方、外國貨物に於ては、移出に一五、二三一噸増加し、移入に一六五、二二一噸減少してゐる状態である。しかして、この増減原因は、大體前記した處であるが、尙、特に後に掲げる諸表に就て注目すべき現象のみを擧げてみると、

イ、芝浦荷役汽船積卸貨物、特に汽船卸(輸入)の激増したること。

ロ、横濱荷役(船回漕)汽船積卸貨物、特に汽船卸(輸入)の激減したること。

の二大現象であつて、これは、特に輸入に於てのみに限られてゐるが、入港船舶數の激増に基因するものである。本年は一般經濟狀勢が未曾有の不況時代に當面してゐるにも拘はらず、斯の如き趨勢を表現したのは、要するに、從來横濱港揚

又は同港船取りで輸入されつた貨物、所謂横濱貨物を奪取した結果であつて、反對に、一般輸出貨物に於ての増加は出港船の増加に比例したものと推測するも誤りではあるまい。

#### A 東京港移出入貨物累年比較

次に移出入貨物を累年比較してみると、内外貨物(汽船積、帆船積)共に嘗てなき増加を示めしてゐる。移入は帆船積に於て増加を示したるばかりであつて、内國貨物の汽船積、外國貨物は共に昭和三年以來の實績に及ばず、これは一般市況惡化の傾向を如實に反映せるものと謂ひ得るであらう。

#### B 移出入貨物重要品目

東京港は一般大都市に於けるが如く、消費港即ち輸入港である。數字的にこれを觀ると、大體輸出入貨物數量比率は過去八ヶ年間の平均をとるも、輸出は輸入の二割内外であつて、輸入品は生産原料を、輸出品は加工製品をといふ状態である。今、輸出入品中重要品に就て吟味してみると、輸入は石炭を首位として、木材、鐵、米、セメント、砂糖、鹽、洋紙、鮮魚、肥料等がこれに次ぎ、輸出は石油が首位で、鐵、礦石、機械、金屬製品、人造肥料(特に硫酸)、砂糖(特に精糖)、木製品等がこれに次ぐの現況である。

しかしして尙、主要品中移入廿九種(九千噸以上)、移出廿四種(四千噸以上)を擧げて前年比較をしてみると、

#### 一、移入

イ、石炭、木材、セメント、砂糖、バルブ、礦石、魚油等は減少。

ロ、鐵、米、鹽、洋紙、その他はすべて増加。

#### 二、移出

イ、コークス、金屬管、木材、小麥粉等は減少。

ロ、石油、鐵、金屬製品、その他はすべて増加。

右の内、移入に於ける石炭(七一六、二二八噸減少)、木材(八一、二七八噸減少)の減少は顯者なるものがあるが、殊に石炭の激減は昭和六年中に於ける都下各方面の産業部門、特に工業部門が、如何に不況深化の重壓下に萎縮してゐたかを全面的に觀察し得る資料になる。即ち、如何に、紡績、製菓、製粉、製鋼、製紙、製酒(特にビール)及びその他の工場等の高率なる生産制限(操短)統制經濟を斷行し、經費節約、商品價格の釣上げ、維持等を實行し、強化したかを考察

するに足るべく、木材の激減は、都下復興事業の完成、民間金融逼迫等に因る建築界の萎縮を如實に物語るものである。米穀(二七八、六一七噸増加)の激増は、特に朝鮮米の輸入數量(三三〇、九七三噸)五年度は七四、四〇五噸、差引二五六、五六八噸の増加)に於て著しきものがある故で、これは鮮米の農作(詳細は農林省發表全國米穀收穫高調査を参照されし)と一般農漁村の不況(特に青森、北海道方面)等に因り需要が増加したためである。輸出に於けるコークス(二、九〇八噸減少)、金屬管(一、二二四噸減少)、木材(七、七二五噸減少)等の減少は、これ又一般市況の不振と各生産部門の萎縮、各地購買力の減退とを示すものであつて、その他品目に於ての増加は、消極的にはあるが、芝浦出港船の増加と海運運賃の惨落(一般的に三割乃至六割低落)等の原因により鐵道、その他運輸機關の貨物をも奪つたものと推測される。

C 船客

東京港に於ける乗降船客はその大半(九六%)が、東京灣汽船會社(伊豆、房州、八丈、小笠原線)の扱ひに掛つてゐる。

昭和六年度の乗降客をば前年比較すると、乗船客數は三、三〇八人の減少、降船客數は七、四一三人の減少であつて、この現象も勿論、財界不況の影響の結果、所謂沿岸遊覽客を以て船客としてゐる東京灣汽船會社の船客が激減したるに因ることは明瞭である。

備考

東京灣汽船會社乗客中その大半は片途航海客であつて、往途は、船便にて伊豆、熱海、伊東方面へ遊覽したものが、復途はいづれも鐵道にて歸京する状況である。

第二節 内航貨物

第一項 概況

内航による集散貨物は、

出	六五六、二〇一噸
入	四、二〇二、一七七噸
計	四、八五八、三七八噸

であつて、出貨對入貨の比は一三對八八である。これを前年と比較すれば次の如し。

年次	出入別	出	入	増減(△)
昭和六年	出	六五六、二〇一噸	四、二〇二、一七七噸	一八二、一一五噸
昭和五年	出	四七四、〇八六噸	四、一三三、四〇一噸	六八、七七六噸
	入	四、六〇七、四八七噸	四、六〇七、四八七噸	二五〇、八九一噸

内航貨物を荷役別に示せば、

荷役別	出入別	出	入	計
横濱荷役	汽船積	三〇、七三二噸	四一八、九六四噸	四四九、六九六噸
芝浦荷役	汽船積	四四〇、六九四噸	三、四八六、五七三噸	三、九二七、二六七噸
河内荷役	汽船積	五七、六二九噸	五四、六〇四噸	一一二、二三三噸
	帆船積	一二七、一四六噸	二四二、〇三六噸	三六九、一八二噸
合計	帆船積	一八四、七七五噸	二九六、六四〇噸	四八一、四一五噸
	計	六五六、二〇一噸	四、二〇二、一七七噸	四、八五八、三七八噸

となる。内航貨物を類別して、前年と比較すれば次の如くである。

内航貨物出貨類別増減比較表

品名出入別		出		入		計	
澱粉	其他穀粉	一六六		五、一七一		五、一七一	
小麥粉	其他粉		五、四九四	七、五七九		一三、〇七三	
胡麻子	其他子			四〇〇		四〇〇	
雜豆	其他豆			一三、六七一		一三、六七一	
雜麥	其他麥			四七、二九一		四七、二九一	
雜米	其他米			一三、六七一		一三、六七一	
植物類	其他類			四〇七、〇八二		四〇七、〇八二	
牛豚類	其他類			二、四四六		二、四四六	
計			七、八九九	七、八九九		七、八九九	
							三、五九〇

內航貨物品種別表

品名出入別		出		入		計	
嗜好料	其他類		五、九三三	二、三四三		三、五九〇	
肥料	其他類		一一五、二二二	七四、〇二二		四一、二〇〇	
布帛類	其他類		五、三六〇	八五四		四、五〇六	
工業品	其他類		三一四、二三四	三〇八、五一二		五、七二二	
畜產品	其他類		二四一、八八四	二二八、〇七九		一三、八〇五	
雜品	其他類		三、六〇三	一、〇九一		二、五一二	
計			四、二〇二、一七七	四、一三三、四〇一		六八、七七六	

類別	昭和六年		昭和五年		增減 (△)
	出	入	出	入	
雜品	六五六、二〇一	一〇五、七二八	四七四、〇八六	一一一、一一〇	△
畜產品	一〇五、七二八	一一、二二六	七六、〇八二	一一、二二六	△
工業品	一六〇、五九三	一一、九三二	一七、二八六	一一、九三二	△
布帛類	一一、九三二	一一、九三二	三、六八〇	三、六八〇	△
肥料類	一一、九三二	一一、九三二	一八、二四〇	一八、二四〇	△
嗜好料	一一、九三二	一一、九三二	一七、三二四	一七、三二四	△
加工食品	二〇九、四三五	二、八六四	一四二、二七四	一、九三九	△
水產品	三二、四七四	三二、四七四	三四、二五八	三四、二五八	△
林產品	三九、一三八	三九、一三八	一七、三四九	一七、三四九	△
農產品	五、九三三	五、九三三	二、二八七	二、二八七	△
計	二、四七〇	二、四七〇	二、四七〇	二、四七〇	△

內航貨物入貨類別增減比較表

類別	昭和六年		昭和五年		增減 (△)
	出	入	出	入	
加工食品	二四七、〇二〇	二一九、四三五	二二二、八三三	一五一、六二二	△
水產品	二四七、〇二〇	二一九、四三五	二二二、八三三	一五一、六二二	△
林產品	五、九三三	五、九三三	二、二八七	二、二八七	△
農產品	五、九三三	五、九三三	二、二八七	二、二八七	△
計	二四七、〇二〇	二一九、四三五	二二二、八三三	一五一、六二二	△









布	海	爆	紙	銅	其	合
發	發	發	幣	幣	他	計
物	物	物	貨	貨	雜	
苦	苦	苦	計	計	計	
八五六	八五六	八五六	三六八	九〇、六五八	六五六、二〇一	
四、九五二	一〇	四、九五二	九五、三〇九	四、二〇二、一七七		
四、九五二	八六六	四、九五二	一八五、九六七	四、八五八、三七八		

第二項 集散貨物と關係地方

東京港に集散する貨物の關係地方は日本海沿岸を除けば内地は言ふに及ばず、臺灣、北海道、樺太、朝鮮にまで及んでゐる。今其の關係地方を示せば、

内航貨物地方別表

地方別	出入別	出	入	計
貨	貨	貨	貨	計
朝鮮	出	五九、九四五	五三五、九一四	五九五、八五九
九州	出	五五、八九九	八三三、〇〇八	八八八、九〇七
四國	出	一六、七三〇	一六、八九四	一三三、六二四
中國	出	四七、〇一三	二二三、七六〇	二八〇、七七三
近畿	出	一二二、二三四	二〇四、五四五	三二六、七七九
中部	出	六二、七〇七	一一六、四五八	一八九、一六五
關東	出	五五、七三四	一一三、四五七	一七九、一九一
奥羽	出	四〇、二〇七	一一四、八七〇	一五五、〇七七
地方計	出	五九、八五二	一、〇九九、三二九	一、〇九九、三二九
臺灣	出	一一、六二四	五三〇、九三〇	五四三、五五四
樺太	出	一一、六二四	九七六、六四三	一、〇九九、三二九
北海道	出	五七〇	六、五七四	七、一四四
其他各地	出	六五六、二〇一	四、二〇二、一七七	四、八五八、三七八

次に、府縣別による東京港との關係は次表の如くである。

内航貨物府縣別表

府縣別	出入別	出	入	計
貨	貨	貨	貨	計
青森	出	五、六一三	三四、四六七	四〇、〇八〇
岩手	出	三一、九五八	七九、九九六	一一一、九五四
宮城	出	二、六三六	四〇七	三、〇四三
千葉	出	二七、〇一一	三二、八四八	五九、八六〇
東京	出	一九、九六一	二五、〇三二	四四、九九三
神奈川	出	八、七六一	六五、五七七	七四、三三八
静岡	出	二〇、三一二	六二、六六〇	八二、九七二
愛知	出	四二、三九五	五五、五九四	九七、九八九
石川	出	五、五四三	八、二〇四	一三、七四七
三重	出	九七、八〇〇	一一、六八六	一〇九、四八六
大阪	出	八二二	六一、四五三	六二、二七五
和歌山	出	一八、〇六九	六九、一一二	八七、一八一
兵庫	出	一八、〇六九	六九、一一二	八七、一八一
府縣計	出	一八、〇六九	六九、一一二	八七、一八一











味醬 和洋 清 精 砂 糖	醇 飲 料 酒 水 糖 蜜	21 185	41 332	29 109	91 819	41											4		184		5	1,895	5,29		
菓煉 罐 獸 潰	詰 鳥 米 食 料	265 12 67	444 57 248	1,028 128 193	362 44 101	6 12	75 84	6			26 9 2							43 233					13 144 188	48 49 25	
其 煙 獸	他 ノ 皮	177	651	1,256	426	4,416	48	2,087	1,989								183		90			5,700	2,20		
子 乳 料 肉 物 品 草 革		32	125	378	166													5					655	68	
其 煙 獸	他 ノ 皮	60 184	208 492 201	1,126	17 64 535													5 5 4 1 292 5					45 26 126 107 39	10 22	
石 揮 機 其 胡 菜 亞 其 鯨 其 獸	發 械 ノ 子 子 物 性 植 及 魚 ノ 油 脂	100 713	59 87 753	123 15 559 36	351 1,429 1,148	757 1,429 549	704 910 399	23,283 10,139 3,484	87 30	362	2,313	17,970 1,564 168	1,175 200	150	1,437	785	671	1,678				1,378	500	10,819 435 558 239	5,01
蠟 酒 硫 晒 松 硫 鹽 硝 硫 過	及 蠟 酸 化 曹 曹					15 24		411 8																	
燭 精 黃 粉 脂 酸 硫 酸 達 達				6		39 632 10		139 3,126				112												699 76 30 2 14	
達 達 灰 品 料 料 綿						403					60	163												58	
硅 苛 曹 其 染 塗 製	酸 性 他 ノ 滿	111 30	191	262	61	123 446	1,014	606 800	86			13						34 7 398	17		25	465	68 348 26 4,941 20		
綿 麻 絹 綿 毛 麻 其 肌 帽 足	糸 織 織 織 製 ノ シ 布 製 ヤ			2																				7 49 32 31 37 26 7 16 22 28	
其 他 ノ 衣 靴 及 附 屬 品	及 細 織 織 織 製 ノ シ 布 製 ヤ																								
下 其 バ 和 洋 書 印 紙	他 ノ 靴 及 附 屬 品																							3 4 17 12 257 34 10 198	
古 煥 石 土 砂 石 火 石 其 コ	紙 石 炭 砂 利 材 灰 粉 物 ス ト	15	24	54	127																			4 9 2 40 41 650 104	
新 開 山 ノ 礦		185	439	199	283	27	4	640 110 3				5												8 15 6 15 2	
其 他 ノ 礦		95		6	445 30				200		1,636													3 41 650 104	
		9,184		33 94	80	15 170	1,105	97 1,207																	
				1,912	1,183	4,245		8,187	200			85						3,555 320 269				2,878	733		

952	3	94	80	170	1,105	1,207	200	85	3,555	320	269	733	2	2,878	650	900	300	358	566	20,804									
1,912	1,321	1,321	1,133	4,245	3,187	1,075	9,544	400	4,262	250	3,906	856	15,814	2,263	1,635	1,643	14,388	14,803	15	42,479									
717	233	1,372	283	4,362	529	10,955	975	229	4,262	250	3,906	856	15,814	2,263	1,635	1,643	14,388	14,803	15	42,479									
				260							823									1,323									
	1	6		2		450					50	27			74	20	2	75		260									
		2		70		10	14				51				63	25	3	23		680									
																					288								
																					133								
145	286	1,089	115	94		3															206								
	2	21																			10,421								
		7									108										105								
	2	55		130		130	7				40										48								
	2	30	155	1,902	31	3,655	1				5	38			215	222	123	613		1,557									
		15				219	25	190	100	4	413	156			455	1,727	29	578		9,768									
214	180	684	546	2,133	178	1,183	2,089				240	159		57	351	436	107	170		2,148									
											274	11		10	2,360	1,437	846	17,632		36,603									
	5	159		231		143															1,824								
	3	36																			39								
		3				410		168													666								
		19				12															111								
32	9	72	30	131		144															574								
			37																		192								
125	41	107	149	3,530		518	25	2	3		113		32	2,045						6,925									
						24	21				11										1,177								
						63	150														424								
	35			72		916															3,754								
	7	47																			339								
					20	7	58	19													456								
						18															405								
						22															40								
																					60								
	10	13		518		1,018	422			273	13			673	5						130								
	22	276											14								8,486								
																					490								
	713	162	371	1,720	302	3,700	855			482	4		266	55	333					32									
		123																			27,658								
	190	341	12																		2,665								
	65	164					47														552								
1,698	1,010	994	2,027	533		384	2														2,242								
		37		22		150	2	2													9,349								
											95										997								
131	2	60	321																		514								
	174	1,378		7,998		4,161	1,536	38	136		173		3,071	170	2						21,135								
				2	218																311								
																					168								
	12	56																			600								
																					29								
																					61								
	7	62																			95								
77	817	1,464	207	991	19	2															4,922								
	11	121				27														96	96								
	2	4																			2,311								
	1	14				23	3	6													1,211								
																					410								
	6	25																			35								
	1	24																			25								
	4	2				45	6						10								856								
																					8								
1,145	3,666	6,290	4,011	298	8	8,941	566	4		2	162			7,581	36	4	13	465	10,039	5,842	5,072	28,263	90,658						
8,761	19,961	27,012	20,312	42,395	5,543	97,800	18,069	822	12,277	3,934	30,802	1,375	3,530	9,294	2,531	26,574	3,100	3,183	16,905	1,976	2,883	1,278	59,945	59,852	12,624	122,631	55	570	656,201







226	71	2	43	32	615	29	249	204	74	451	62	2	1,523	123	3,470		
475	3	33	1,156	16	1,873	4,494	1,793	715	22	4,179	4	5	112	6	2,305		
694	530	128	4	16	100	10	6	10	6	114	677	197,188	2,707	2,003	213,439		
50	1	255	315	8	5	84	10	84	18	11	3	88	275	1,509			
204	29	14	250	200	5	10	10	10	31	2,999	70	2,113	5,361	51			
3	7	22	30	432	6	39	611	5	18	3,001	3,725	5	109	7,196			
64	10	3	3	173	140	8	8	405	8,908	2,170	362	11	179	2,722			
49	8	435	45	75	593	140	163	30	74	588	7,567	1,478	6,108	112	15,855		
61	4	121	24	17	3,356	14	5	120	4,895	100	629	320	2,139	69	12	1,029	8,601
698	60	66	8	40	181	307	230	230	100	178	34	1,177	1,681	764	555	4,444	
7	27	35	2,515	299	261	10	9	509	19	348	2	520	46	348	2,557	560	
100	610	1,500	80	115	868	373	615	320	48,917	4,140	18	55,567	1,111	106,186	514	8	
19	4,353	125	1,170	13	609	350	162,932	204,887	132,626	29,872	20,587	46,316	17,360	638,965	20,587	1,233,433	
828	2	15,477	40	113	36	5,962	253	166	350	625	606	1,623	34,169	1,868	5,550	6,604	
12	1,177	740	223	180	4,174	11	5,397	55	110	32	2,862	198	8	3,300	7,566	12,665	
17	1,033	112	10	941	193	520	53,126	68,300	80	1,900	53,305	385	50	4,904	254,574	473	
17,354	402	5,397	2,957	42	500	281	238,411	2,096	621	2,224	1,412	22,456	22,456	22,456	22,456	22,456	

和洋清精砂糖菓	酒酒水糖糖菓子	22	226	71	43	32	615	29	249	201	1,000	74	62
煉乳	乳料肉物	4	694	530	128	4	1,150	1,873	1,793	715	22	4,179	677
其煙歌石	品草革油	12	204	29	14	8	250	200	5	10	3,001	2,170	18
揮機其胡菜亞其鯨其獸蠟	油油油油油油油油油油	23	468	64	10	3	30	14	39	611	5	588	7,567
酒硫晒松硫鹽硝硫過硅	精黃粉脂酸酸達達達	49	435	8	5	8	593	163	8	405	2,133	173	30
苛曹其染塗製綿	達灰品料料綿糸	61	698	4	60	66	230	121	24	17	3,356	120	4,895
麻糸及細織織織製ノシ	線糸物物物品ツ子袋品	7	27	35	181	307	14	5	100	629	320	3	2,515
下其バ和洋書印紙古	靴履雜紙	100	610	1,500	80	115	868	373	615	20,587	46	6,211	3
燐石土砂石火石其コセ	石炭砂利材灰灰粉物スト品	1,040	19	4,353	125	134	1,170	13	609	350	162,932	204,887	132,626
燐石土砂石火石其コセ	燐石土砂石火石其コセ	8,944	12	15,477	40	1,177	1,033	112	740	223	180	4,174	11
燐石土砂石火石其コセ	燐石土砂石火石其コセ	1,828	2	200	1,773	402	4,790	5,397	2,957	147	500	53,126	68,300
燐石土砂石火石其コセ	燐石土砂石火石其コセ	28,967	17	17,354	345	10,417	50	574	200	238,411	2,026	6	19







内航貨物明細表

品 種	單位	移 出			移 入				
		單價	數量	價 額	仕向地	單價	數量	價 額	積出地
(動 物)									
牛	大一頭 小三頭	114	—	—		—	317	36.138	東京 伊豆六島
"		—	—	—		—	357	40.698	同 八丈島
"		—	—	—		—	34	3.876	同 小笠原島
"		—	—	—		—	81	9.234	沖繩 大東島
計		—	—	—		—	789	89.946	
豚	五頭	97	—	—		—	12	1.164	東京 伊豆六島
"		—	—	—		—	23	2.231	同 八丈島
"		—	—	—		—	2	194	同 小笠原島
"		—	—	—		—	4	388	沖繩 大東島
計		—	—	—		—	41	3.977	
(植 物)									
植物類	40才 1,500斤	195	0	15.600	大阪 朝鮮城	—	450	87.750	東京 伊豆六島
"		—	11	2.145	同	—	1,434	279.630	同 八丈島
"		—	—	—	同	—	6	1.170	同 小笠原島
"		—	—	—	同	—	52	10.140	神奈川 三崎
"		—	—	—	同	—	170	33.150	静岡 下田
"		—	—	—	同	—	334	65.130	千葉館 山
計		—	91	17.745		—	2,446	476.970	
(穀物及種子)									
米	六石	108	2.687	290.196	東京 伊豆六島	—	396	42.768	大阪 大庫
"		—	1,051	113.508	同 八丈島	—	667	72.036	兵庫 神口
"		—	925	99.900	同 小笠原島	—	56	6.048	山形 下野
"		—	400	43.200	神奈川 三崎	—	453	48.924	福岡 門司

品 種	單位	移 出			移 入		
		單價	數量	價 額	單價	數量	價 額
米	六石	108	—	—	32	3.456	同 小 樽
計		—	24.554	2,651.832	—	407.082	43,964.856
麥	六石	60	92	5.520	4	240	朝鮮 南浦
"		—	318	19.080	142	8.520	千葉 更津
"		—	815	48.900	1.157	69.420	同 室 關
"		—	—	120	475	28.500	同 室 路
"		—	—	—	3.893	233.580	同 小 樽
計		—	1.227	73.620	—	5.671	340.260
豆	六石 15擔	82	208	17.056	323	26.480	靜岡 下田
"		—	106	8.692	18	1.476	同 門 司
"		—	111	9.102	64	5.248	同 釜 山
"		—	410	33.620	2	164	同 木 浦
"		—	245	20.090	27	2.214	同 群 山
"		—	166	13.612	2,586	212.052	同 仁 川
"		—	354	29.028	8,106	664.692	同 鎮 南浦
"		—	37	3.034	118	9.676	同 保 山
"		—	4	328	56	4.592	同 新 義州
"		—	—	—	27	2.214	同 西 湖 津
"		—	—	—	117	9.594	同 城 津
"		—	—	—	1,313	107.666	同 清 津
"		—	—	—	80	6.560	同 雄 基 津
"		—	—	—	3	246	千葉 更津
"		—	—	—	413	33.866	同 館 山
"		—	—	—	290	23.780	同 館 山
"		—	—	—	989	81.098	同 室 關
"		—	—	—	8,900	729.800	同 室 路
"		—	—	—	23,859	1,956.438	同 小 樽

品 種	單位	移 出			移 入		
		單價	數量	價 額	單價	數量	價 額
米	六石	108	4.999	539.892	100	10.800	大分 分
"		—	1.133	122.364	31	3.348	大分 鹿兒島
"		—	60	6.480	28.547	3,083.076	朝鮮 釜山
"		—	6,844	739.152	17.720	1,913.760	同 馬 山
"		—	200	21.600	1.533	165.564	同 長 項
"		—	3	324	1.170	126.360	同 福 浦
"		—	403	43.524	10.844	1,171.152	同 木 浦
"		—	33	3.564	43.196	4,665.168	同 群 山
"		—	702	75.816	72.361	7,814.988	同 仁 川
"		—	687	74.196	121.247	13,418.676	同 鎮 南浦
"		—	122	13.176	1.168	126.144	同 龍 岩 浦
"		—	60	6.480	15.680	1,693.440	同 新 義州
"		—	816	88.128	219	23.652	同 浦 項
"		—	3,140	339.120	5,600	604.800	同 元 山
"		—	211	22.788	1,401	151.308	同 西 湖 津
"		—	43	4.644	260	28.080	同 城 津
"		—	35	3.780	6,233	673.164	同 清 津
"		—	—	—	283	30.564	同 群 山
"		—	—	—	511	55.188	同 雄 基 津
"		—	—	—	33,949	3,666.492	同 高 雄 基 津
"		—	—	—	32,745	3,536.460	同 高 雄 基 津
"		—	—	—	645	69.660	同 湖 島
"		—	—	—	457	49.356	同 更 津
"		—	—	—	389	42.012	同 館 山
"		—	—	—	102	11.016	同 勝 浦
"		—	—	—	6,079	656.532	同 新 湯 新 湯
"		—	—	—	8	864	同 新 湯 新 湯

品 種	單位	移 出			移 入				
		單價	數量	價 額	仕向地	單價	數量	價 額	積出地
小 麥 粉	40才 1,500斤	107	16	1,712	臺灣	—	—	—	—
"		—	479	51,253	高雄 千木	—	—	—	—
"		—	4	428	同	—	—	—	—
"		—	162	17,334	館道 北海	—	—	—	—
"		—	100	10,700	同	—	—	—	—
"		—	10	1,070	同	—	—	—	—
"		—	1,315	140,705	同	—	—	—	—
計		—	5,494	587,858	同	—	—	—	—
其他ノ穀物	40才 1,500斤	122	—	—	—	23	2,806	兵庫	戶
"		—	—	—	—	91	11,102	朝鮮	南浦
計		—	—	—	—	114	13,908	朝鮮	南浦
穀 粉	40才 1,500斤	118	100	11,300	大阪	5	565	朝鮮	南浦
"		—	2	226	兵庫	6	678	同	新義州
"		—	29	3,277	臺灣	3	339	同	新義州
"		—	9	1,017	同	26	2,938	同	新義州
"		—	3	339	同	54	6,102	同	新義州
"		—	10	1,130	同	23	2,599	同	新義州
"		—	3	339	同	46	5,198	同	新義州
"		—	10	1,130	同	5,008	565,904	同	新義州
計		—	166	18,758	同	5,171	584,323	同	新義州
茶	40才 1,500斤	411	3	1,233	東京	28	11,508	臺灣	基隆
"		—	2	822	朝鮮	—	—	—	—
"		—	10	4,110	同	—	—	—	—
"		—	1	411	同	—	—	—	—
"		—	5	2,055	同	—	—	—	—
"		—	5	2,055	同	—	—	—	—
"		—	6	2,466	同	—	—	—	—

品 種	單位	移 出			移 入				
		單價	數量	價 額	仕向地	單價	數量	價 額	積出地
豆 計	六石 15擔	82	1,641	134,562	—	47,291	3,877,862	—	—
雜 穀	六石 15擔	56	48	2,688	千葉	3	168	朝鮮	山
"		—	3	168	同	—	—	同	仁川
"		—	—	—	同	1,017	56,952	同	仁川
"		—	—	—	同	220	12,320	同	仁川
"		—	—	—	同	103	5,768	同	仁川
"		—	—	—	同	123	6,888	同	仁川
"		—	—	—	同	324	18,144	同	仁川
"		—	—	—	同	10	560	同	仁川
"		—	—	—	同	7,125	399,000	同	仁川
"		—	—	—	同	3,744	209,664	同	仁川
"		—	—	—	同	982	54,992	同	仁川
"		—	—	—	同	20	1,120	同	仁川
計		—	51	2,856	—	13,671	765,576	—	—
胡 麻 子	六石 15擔	105	—	—	—	2	210	朝鮮	釜山
"		—	—	—	—	2	210	同	釜山
"		—	—	—	—	13	1,365	同	釜山
計		—	—	—	—	17	1,785	同	釜山
其他ノ種子	六石 15擔	115	—	—	—	400	4,600	神奈川	橫濱
計		—	—	—	—	400	4,600	神奈川	橫濱
(飲食物及 煙草)		—	—	—	—	—	—	—	—
小 麥 粉	40才 1,500斤	107	1	107	東京	4,500	481,500	神奈川	橫濱
"		—	241	25,787	福岡	200	21,400	大阪	阪
"		—	98	10,486	同	—	—	同	阪
"		—	540	57,780	同	1,180	123,260	同	阪
"		—	2,471	264,397	同	1,533	164,031	同	阪
"		—	38	4,066	同	75	8,025	同	阪
"		—	19	2,033	同	91	9,737	同	阪

品 種	單位	移 出			移 入			
		單價	數量	價 額	仕 向 地	單價	數量	價 額
昆 布	40才 1,500斤	245	—	—	—	8	1,960	同 小太 樽 泊
"		—	—	—	—	48	11,760	同 小太 樽 泊
計		—	20	4,900	—	675	165,375	
其他ノ海草	40才 600斤	140	—	—	—	79	11,060	朝鮮 仁葉館 川 山 館
"		—	—	—	—	89	12,460	同 千葉館 山 館
"		—	—	—	—	165	23,100	北海道 北 山 館
"		—	—	—	—	4	560	同 小太 樽 泊
"		—	—	—	—	18	2,520	同 小太 樽 泊
計		—	—	—	—	355	49,700	
生 魚 介	40才 1,500斤	308	11	3,388	朝鮮 山 隆 雄 岸	2,543	783,244	東京 伊豆六島
"		—	123	37,884	同 高 海 厚	131	40,348	同 八 丈 島
"		—	3	924	同 高 海 厚	197	60,876	同 小笠原島
"		—	7	2,156	同 高 海 厚	13,186	4,061,288	神奈川 崎 東
"		—	—	—	—	2,930	902,440	同 伊 東
"		—	—	—	—	7,816	2,407,328	同 下 田
"		—	—	—	—	1,732	533,456	同 清 水
"		—	—	—	—	6,575	2,025,100	同 伊豆沿岸 各地
"		—	—	—	—	482	148,456	和歌山 和歌山 各地
"		—	—	—	—	249	76,692	山口 下ノ 關
"		—	—	—	—	50	15,400	愛媛 今 治
"		—	—	—	—	3,430	1,056,440	宮崎 油 津
"		—	—	—	—	10	3,080	朝鮮 鎮 南 浦
"		—	—	—	—	60	18,480	同 德 陵 島
"		—	—	—	—	903	278,124	同 臺灣 基 隆 山
"		—	—	—	—	5,734	1,766,072	同 高 葉 館 山
"		—	—	—	—	5,065	1,560,020	同 千 葉 館 山
"		—	—	—	—	762	234,696	同 平 館

品 種	單位	移 出			移 入				
		單價	數量	價 額	仕 向 地	單價	數量	價 額	積 出 地
計	40才 1,500斤	411	32	13,152	—	28	11,508		
鹽	1,500斤	25	325	8,125	東京 伊豆六島	—	13,165	329,125	神奈川 奈川 濱 里
"		—	197	4,925	同 八 丈 島	—	250	6,250	同 和 歌 山 下
"		—	2	50	同 小笠原島	—	290	7,250	同 田 阪 大 阪 大 阪 神 戶 德 島 野 野 島 道
"		—	15	375	臺灣 高 葉 木 更 津	—	90	2,250	同 兵 庫 神 戶 德 島 野 野 島 道
"		—	91	2,275	同 北海 道 館 樽 泊	—	33	825	同 兵 庫 神 戶 德 島 野 野 島 道
"		—	121	3,025	同 北海 道 館 樽 泊	—	12,549	313,725	同 兵 庫 神 戶 德 島 野 野 島 道
"		—	2	50	同 小太 樽 泊	—	1,425	35,625	同 大 山 宇 味 玉 島 尾 廣 島 濎 戶 田 尻 田 養 松 出 津 度 津 濱 南 浦 門 平
"		—	1	25	同 小太 樽 泊	—	484	12,100	同 大 山 宇 味 玉 島 尾 廣 島 濎 戶 田 尻 田 養 松 出 津 度 津 濱 南 浦 門 平
"		—	—	—	—	—	891	22,275	同 大 山 宇 味 玉 島 尾 廣 島 濎 戶 田 尻 田 養 松 出 津 度 津 濱 南 浦 門 平
"		—	—	—	—	—	130	3,250	同 大 山 宇 味 玉 島 尾 廣 島 濎 戶 田 尻 田 養 松 出 津 度 津 濱 南 浦 門 平
"		—	—	—	—	—	1,300	32,500	同 大 山 宇 味 玉 島 尾 廣 島 濎 戶 田 尻 田 養 松 出 津 度 津 濱 南 浦 門 平
"		—	—	—	—	—	1,584	39,600	同 大 山 宇 味 玉 島 尾 廣 島 濎 戶 田 尻 田 養 松 出 津 度 津 濱 南 浦 門 平
"		—	—	—	—	—	12,350	308,750	同 大 山 宇 味 玉 島 尾 廣 島 濎 戶 田 尻 田 養 松 出 津 度 津 濱 南 浦 門 平
"		—	—	—	—	—	3,242	81,050	同 大 山 宇 味 玉 島 尾 廣 島 濎 戶 田 尻 田 養 松 出 津 度 津 濱 南 浦 門 平
"		—	—	—	—	—	3,120	78,000	同 大 山 宇 味 玉 島 尾 廣 島 濎 戶 田 尻 田 養 松 出 津 度 津 濱 南 浦 門 平
"		—	—	—	—	—	38,512	962,800	同 大 山 宇 味 玉 島 尾 廣 島 濎 戶 田 尻 田 養 松 出 津 度 津 濱 南 浦 門 平
"		—	—	—	—	—	351	8,775	同 大 山 宇 味 玉 島 尾 廣 島 濎 戶 田 尻 田 養 松 出 津 度 津 濱 南 浦 門 平
"		—	—	—	—	—	250	6,250	同 大 山 宇 味 玉 島 尾 廣 島 濎 戶 田 尻 田 養 松 出 津 度 津 濱 南 浦 門 平
"		—	—	—	—	—	504	12,600	同 大 山 宇 味 玉 島 尾 廣 島 濎 戶 田 尻 田 養 松 出 津 度 津 濱 南 浦 門 平
"		—	—	—	—	—	50	1,250	同 大 山 宇 味 玉 島 尾 廣 島 濎 戶 田 尻 田 養 松 出 津 度 津 濱 南 浦 門 平
"		—	—	—	—	—	1,842	46,050	同 大 山 宇 味 玉 島 尾 廣 島 濎 戶 田 尻 田 養 松 出 津 度 津 濱 南 浦 門 平
計		—	754	18,850	—	110,824	2,770,600		
昆 布	40才 1,500斤	245	9	2,205	大阪 兵 庫 神 戶 山	—	575	140,875	北海道 函 館 路 室
"		—	8	1,960	同 兵 庫 神 戶 山	—	12	2,940	同 函 館 路 室
"		—	3	735	同 千 葉 館	—	32	7,840	同 函 館 路 室

品 種	單位	移 出			移 入		
		單價	數量	價 額	單價	數量	價 額
鹽 魚	40才 1.500斤	148	—	—	76	11.248	千島斜古丹
"		—	—	—	200	29.600	同 擇 提
"		—	—	—	200	29.600	同 幌 蕨
"		—	—	—	3	444	同 大 眞
計		—	167	24.716	7.741	1.145.668	
乾 魚	40才 1.500斤	222	8	1.776	68	15.096	東京伊豆六島
"		—	9	1.998	39	8.658	同 八丈島
"		—	—	—	27	5.994	同 神奈川
"		—	—	—	4	888	同 朝鮮釜山
"		—	—	—	47	10.434	同 千葉館山
"		—	—	—	71	15.762	同 北海道函館
"		—	—	—	182	40.404	同 同 鋼 路
"		—	—	—	56	12.432	同 同 小 眞
"		—	—	—	4	888	同 同 大 眞
計		—	17	3.774	498	110.556	
乾 具	40才 1.500斤	175	—	—	3	525	北海道小樽
計		—	—	—	3	525	
魚 節	40才 1.500斤	990	38	37.620	128	126.720	東京伊豆六島
"		—	3	2.970	49	48.510	同 八丈島
"		—	4	3.960	159	157.410	同 小笠原島
"		—	—	—	3	2.970	同 千葉更津
"		—	—	—	60	59.400	同 勝 浦
計		—	45	44.550	399	395.010	
其他ノ海物	40才 1.500斤	430	17	7.310	7	3.010	朝鮮釜山
"		—	—	—	46	19.730	同 仁 川
"		—	—	—	8	3.440	同 千葉更津
"		—	—	—	1.074	461.820	同 北海道函館

品 種	單位	移 出			移 入			
		單價	數量	價 額	單價	數量	價 額	
生 魚 介	40才 1.500斤	308	—	—	—	2.126	同 千 倉	
"		—	—	—	—	539	同 天 津	
"		—	—	—	—	7.038	同 揚州沿岸各地	
"		—	—	—	—	407	同 宮城氣仙沼	
"		—	—	—	—	2.166	同 岩手釜石	
"		—	—	—	—	708	同 青森青森	
"		—	—	—	—	150	同 青森青森	
"		—	—	—	—	5.609	同 北海道函館	
"		—	—	—	—	430	同 鋼 路	
"		—	—	—	—	120	同 同 根 室	
"		—	—	—	—	162	同 同 厚 岸	
"		—	—	—	—	85	同 同 千 飛	
"		—	—	—	—	1.450	同 同 別 提	
"		—	—	—	—	45	同 同 留 別	
"		—	—	—	—	150	同 同 村 上	
"		—	—	—	—	23	同 北海道小樽	
"		—	—	—	—	38	同 同 大 泊	
"		—	—	—	—	24	同 同 眞 同	
"		—	—	—	—	140	同 同 敷 香	
"		—	—	—	—	3.148	同 其他各地	
計		—	144	44.352	—	76.413	23.535.204	
鹽 魚	40才 1.500斤	148	11	1.628	—	80	11.840	山口和歌山
"		—	94	13.912	—	4	592	同 朝鮮釜山
"		—	25	3.700	—	27	3.996	同 千葉更津
"		—	29	4.292	—	47	6.956	同 青森青森
"		—	8	1.184	—	7.050	1.043.400	同 北海道函館
"		—	—	—	—	54	7.992	同 同 小 樽

品 種	單位	移 出			移 入		
		單價	數量	價 額	單價	數量	價 額
蔬 菜	40才 1,500斤	27	13	351	7	189	朝鮮 南 浦
"		—	15	405	3	81	朝鮮 釜 基
"		—	2	54	794	21,438	同 高 雄
"		—	—	—	1,153	31,131	同 湖 島
"		—	—	—	4	108	同 千 葉 木
"		—	—	—	270	7,290	同 館 山
"		—	—	—	14	378	同 勝 浦
"		—	—	—	38	1,026	同 北海 道 館
"		—	—	—	1,769	47,763	同 小 太 惠 須 取
"		—	—	—	2	54	同 小 太 惠 須 取
計		—	695	18,765	5,188	140,076	
果 實	40才 1,500斤	48	3	144	7	336	東京 小笠原島
"		—	2	96	169	8,112	同 八 丈 島
"		—	38	1,824	3	144	同 小笠原島
"		—	22	1,056	600	28,800	同 神奈川
"		—	16	768	1	48	同 靜 岡 下 田
"		—	2	96	9	432	同 朝 鮮 仁 川
"		—	6	288	1,302	62,496	同 朝 鮮 釜 基
"		—	2	96	13	624	同 臺 南
"		—	5	240	246	11,808	同 高 雄 山
"		—	7	336	49	2,352	同 千 葉 館 山
"		—	3	144	68,233	3,275,184	同 勝 浦
"		—	—	—	16	768	同 高 雄 山
"		—	—	—	32	1,536	同 千 葉 木
"		—	—	—	114	5,472	同 館 山 森
"		—	—	—	27	1,296	同 北海 道 小 太 惠 須 取
"		—	—	—	5	240	同 小 太 惠 須 取

品 種	單位	移 出			移 入		
		單價	數量	價 額	單價	數量	價 額
其 他 海 物	40才 1,500斤	430	—	—	9	3,870	同 路 樽
"		—	—	—	400	172,000	同 小 太 惠 須 取
"		—	—	—	85	36,550	同 大 太 惠 須 取
"		—	—	—	61	26,230	同 本 斗 岡
"		—	—	—	30	12,900	同 眞 山
計		—	17	7,310	1,720	739,600	
乾 物 類	40才 1,500斤	118	50	5,900	1	118	東京 伊豆六島
"		—	79	9,322	—	—	同 八 丈 島
"		—	13	1,534	—	—	同 小笠原島
"		—	330	38,940	—	—	同 神奈川
"		—	28	3,304	—	—	同 靜 岡 下 田
"		—	31	3,658	—	—	同 千 葉 木 更 津
"		—	932	109,976	—	—	同 館 山
"		—	906	106,908	—	—	同 勝 浦
"		—	38	4,484	—	—	同 北海 道 館
"		—	19	2,242	—	—	同 同 鋼 路 樽
"		—	48	5,664	—	—	同 小 樽
計		—	2,474	291,932	1	118	
蔬 菜	40才 1,500斤	27	22	594	41	1,107	東京 伊豆六島
"		—	20	540	126	3,402	同 八 丈 島
"		—	105	2,835	397	10,719	同 小笠原島
"		—	193	5,211	5	135	同 神奈川
"		—	147	3,969	195	5,265	同 靜 岡 下 田
"		—	90	2,430	5	135	同 朝 鮮 清 津 津
"		—	3	81	80	2,160	同 臺 南 古 屋 邊
"		—	63	1,701	85	2,295	同 千 葉 館 山 大 阪 大 湊 港
"		—	22	594	200	5,400	同 勝 浦

品 種	單位	移 出			移 入				
		單價	數量	價 額	仕向地	單價	數量	價 額	積出地
醬 油	40才 2石8斗	82	1,292	105,944	朝鮮仁川	—	7	574	千葉勝浦
"		—	243	19,926	同 鐵南浦	—	—	—	—
"		—	70	5,740	同 新義州	—	—	—	—
"		—	32	2,624	同 元山	—	—	—	—
"		—	25	2,050	同 清津	—	—	—	—
"		—	26	2,132	同 西湖津	—	—	—	—
"		—	5	410	同 雄基	—	—	—	—
"		—	3,692	302,744	同 臺灣基隆	—	—	—	—
"		—	446	36,572	同 臺南	—	—	—	—
"		—	1,133	92,906	同 高雄	—	—	—	—
"		—	23	1,886	同 馬公	—	—	—	—
"		—	19	1,558	同 千葉更津	—	—	—	—
"		—	195	15,990	同 館山	—	—	—	—
"		—	47	3,854	同 勝浦	—	—	—	—
"		—	1,362	111,684	同 北海道	—	—	—	—
"		—	119	9,758	同 函館	—	—	—	—
"		—	14	1,148	同 厚岸	—	—	—	—
"		—	1,128	92,496	同 小樽	—	—	—	—
"		—	36	2,952	同 留太	—	—	—	—
"		—	125	10,250	同 樽泊	—	—	—	—
"		—	27	2,214	同 本斗	—	—	—	—
"		—	33	2,706	同 真岡	—	—	—	—
"		—	15	1,230	同 野田	—	—	—	—
"		—	4	328	同 泊居	—	—	—	—
"		—	63	5,166	同 惠須	—	—	—	—
"		—	8	656	同 久春	—	—	—	—
"		—	3	246	同 菜	—	—	—	—

品 種	單位	移 出			移 入				
		單價	數量	價 額	仕向地	單價	數量	價 額	積出地
計	40才 1,500斤	48	106	5,088		—	70,826	3,399,648	
味 噌	40才 1,000斤	76	18	1,368	東京伊豆六島	—	257	19,532	大分
"		—	10	760	同 八丈島	—	41	3,116	守 朝鮮仁
"		—	13	988	同 小笠原島	—	745	56,620	川 大分
"		—	21	1,596	同 神奈川	—	6	456	新 大分
"		—	91	6,916	同 靜岡下田	—	30	2,280	津 大分
"		—	41	3,116	同 愛知名古屋	—	—	—	更 大分
"		—	7	532	同 朝鮮西湖	—	—	—	山 大分
"		—	5	380	同 沖繩那覇	—	—	—	—
"		—	24	1,824	同 臺灣基隆	—	—	—	—
"		—	8	608	同 千葉更津	—	—	—	—
"		—	16	1,216	同 館山	—	—	—	—
"		—	5	380	同 勝浦	—	—	—	—
"		—	13	988	同 北海道	—	—	—	—
"		—	2	152	同 函館	—	—	—	—
"		—	7	532	同 釧路	—	—	—	—
計		—	281	21,356		—	1,079	82,004	
醬 油	40才 2石8斗	82	166	13,612	東京伊豆六島	—	50	4,100	靜岡下田
"		—	95	7,790	同 八丈島	—	82	6,724	愛知名古屋
"		—	71	5,822	同 小笠原島	—	160	13,120	大阪大分
"		—	185	15,170	同 神奈川	—	1,105	90,610	香 大分
"		—	819	67,158	同 靜岡下田	—	20	1,640	豆 大分
"		—	4	328	同 福岡	—	7	574	香 大分
"		—	184	15,088	同 鹿兒島	—	13	1,066	同 大分
"		—	160	13,120	同 朝鮮釜山	—	17	1,394	同 大分
"		—	25	2,050	同 木浦	—	1,142	93,644	同 大分
"		—	17	1,394	同 群山	—	266	21,812	同 大分



品 種	單位	移 出			移 入				
		單價	數量	價 額	仕 向 地	單價	數量	價 額	積 出 地
和 酒	40才 2石8斗	240	248	59,520	臺灣				
"			3	720	同 臺				
"			229	54,969	同 高				
"			156	37,440	同 千				
"			495	118,800	同 館				
"			377	90,480	同 勝				
"			1,474	353,760	同 北				
"			528	126,720	同 同				
"			7	1,680	同 同				
"			1,282	307,680	同 同				
"			18	4,320	同 同				
"			3	720	同 同				
計			6,066	1,455,840			3,470	832,800	
洋 酒	40才 2石8斗	352	43	15,136	東京		955	338,160	大阪
"			10	3,520	同 伊		100	35,200	兵庫
"			4	1,408	同 同		1,000	352,000	神戶
"			12	4,224	同 小		32	11,264	神奈川
"			44	15,488	同 神		30	10,560	靜岡
"			84	29,568	同 大		71	24,992	大阪
"			6	2,112	同 兵		112	39,424	兵庫
"			9	3,168	同 山		5	1,760	山口
"			233	82,016	同 福				門司
"			47	16,544	同 朝				鮮釜
"			9	3,168	同 同				群山
"			60	21,120	同 同				仁川
"			13	4,576	同 同				鎮南
"			9	3,168	同 同				新義

品 種	單位	移 出			移 入				
		單價	數量	價 額	仕 向 地	單價	數量	價 額	積 出 地
特 油	40才 2石8斗	82	17	1,394	神太				
"			7	574	同 內				
"			25	2,050	同 同				
計			11,960	980,720				2,869	235,258
酢	40才 2石8斗	55	7	385	東京		32	1,760	愛知
"			75	4,125	同 愛		90	4,950	和歌山
"			27	1,485	同 千		1	55	千葉
"			82	4,510	同 同				
"			115	6,325	同 北				
"			16	880	同 同				
"			63	3,465	同 同				
計			385	21,175			123	6,765	
和 酒	40才 2石8斗	240	376	90,240	東京		22	5,280	神奈川
"			42	10,080	同 伊		43	10,320	愛知
"			26	6,240	同 同		32	7,680	三重
"			265	63,600	同 小		615	147,600	大阪
"			362	86,880	同 神		29	6,960	兵庫
"			4	960	同 靜		249	59,760	山形
"			2	480	同 愛		204	48,960	名取
"			12	2,880	同 同		74	17,760	三浦
"			75	18,000	同 名		451	108,240	鹿兒島
"			26	6,240	同 三		70	16,800	鹿兒島
"			43	10,320	同 大		156	37,440	那霸
"			2	480	同 山		326	78,240	千葉
"			4	960	同 朝		1,117	268,080	鮮釜
"			4	960	同 同		80	19,200	仁川
"			3	720	同 同		2	480	鎮南

品 種	單位	移 出			移 入		
		單價	數量	價 額	單價	數量	價 額
清料飲料水	40才 80打	144	19	2,736	—	—	—
"		—	18	2,592	—	—	—
"		—	4	576	—	—	—
"		—	3	432	—	—	—
"		—	3	432	—	—	—
"		—	121	17,424	—	—	—
"		—	114	16,416	—	—	—
"		—	23	3,312	—	—	—
"		—	45	6,480	—	—	—
"		—	131	18,864	—	—	—
"		—	17	2,448	—	—	—
"		—	65	9,360	—	—	—
"		—	55	7,920	—	—	—
"		—	355	51,120	—	—	—
"		—	33	4,752	—	—	—
"		—	3	432	—	—	—
計		—	1,568	225,792	—	6	864
精 糖	40才 1,500斤	237	—	—	—	16	3,792
"		—	—	—	—	1,873	443,901
"		—	—	—	—	114	27,018
計		—	—	—	—	2,003	474,711
砂 糖	40才 1,500斤	237	316	74,892	—	475	112,575
"		—	315	74,655	—	33	7,821
"		—	20	4,740	—	1,156	273,972
"		—	177	41,949	—	4,494	1,065,078
"		—	426	100,962	—	1,793	424,941
"		—	53	12,561	—	715	169,455

品 種	單位	移 出			移 入		
		單價	數量	價 額	單價	數量	價 額
洋 酒	40才 2石8斗	352	6	2,112	—	—	—
"		—	325	114,400	—	—	—
"		—	1	352	—	—	—
"		—	170	59,840	—	—	—
"		—	37	13,024	—	—	—
"		—	77	27,104	—	—	—
"		—	14	4,928	—	—	—
"		—	332	116,864	—	—	—
"		—	254	89,408	—	—	—
"		—	15	5,280	—	—	—
"		—	907	319,264	—	—	—
"		—	19	6,688	—	—	—
"		—	74	26,048	—	—	—
"		—	1	352	—	—	—
"		—	2	704	—	—	—
"		—	3	1,056	—	—	—
"		—	6	2,112	—	—	—
計		—	2,826	994,752	—	2,305	811,360
清涼飲料水	40才 80打	144	210	30,240	—	4	576
"		—	37	5,328	—	2	288
"		—	1	144	—	—	—
"		—	67	9,648	—	—	—
"		—	101	14,544	—	—	—
"		—	2	288	—	—	—
"		—	90	12,960	—	—	—
"		—	4	576	—	—	—
"		—	47	6,768	—	—	—

品種	單位	移 出			移 入		
		單價	數量	價 額	單價	數量	價 額
計	40才 1.500斤	237	24.640	5,839,680	213.439	50.585,043	
糖	40才 1.500斤	23	—	—	6	138	山口下ノ關
計	—	—	—	—	6	138	
菓子	40才 1.500斤	246	37	9,102	3	738	朝鮮釜山
"	—	—	57	14,022	15	3,690	同 仁 津 川
"	—	—	31	7,626	11	2,706	同 釜 山
"	—	—	32	7,872	2	492	同 仁 津 川
"	—	—	166	40,836	1	246	同 釜 山
"	—	—	118	29,028	3	738	同 釜 山
"	—	—	5	1,230	85	20,910	同 釜 山
"	—	—	5	1,230	3	738	同 釜 山
"	—	—	235	57,810	—	—	同 釜 山
"	—	—	12	2,952	—	—	同 釜 山
"	—	—	2	492	—	—	同 釜 山
"	—	—	353	86,838	—	—	同 釜 山
"	—	—	39	9,594	—	—	同 釜 山
"	—	—	8	1,968	—	—	同 釜 山
"	—	—	4	984	—	—	同 釜 山
"	—	—	2	492	—	—	同 釜 山
"	—	—	203	49,938	—	—	同 釜 山
"	—	—	11	2,706	—	—	同 釜 山
"	—	—	475	116,850	—	—	同 釜 山
"	—	—	286	70,356	—	—	同 釜 山
"	—	—	92	22,632	—	—	同 釜 山
"	—	—	215	52,890	—	—	同 釜 山
"	—	—	38	9,348	—	—	同 釜 山
"	—	—	3	738	—	—	同 釜 山

品種	單位	移 出			移 入		
		單價	數量	價 額	單價	數量	價 額
砂	40才 1.500斤	237	302	71,574	22	5,214	鹿兒島
"	—	—	25	5,925	2,464	583,968	同 鹿 兒 島
"	—	—	13	3,081	1,715	406,455	同 鹿 兒 島
"	—	—	132	31,284	272	64,464	同 鹿 兒 島
"	—	—	3,891	922,167	405	95,985	同 鹿 兒 島
"	—	—	48	11,376	41,856	9,919,872	同 鹿 兒 島
"	—	—	2,087	494,619	140,656	33,335,472	同 鹿 兒 島
"	—	—	1,989	471,393	2	474	同 鹿 兒 島
"	—	—	183	43,371	14,319	3,393,603	同 鹿 兒 島
"	—	—	673	159,501	355	84,135	同 鹿 兒 島
"	—	—	90	21,330	90	21,330	同 鹿 兒 島
"	—	—	5,700	1,350,900	904	214,248	同 鹿 兒 島
"	—	—	1,594	377,778	173	41,001	同 鹿 兒 島
"	—	—	83	19,671	1,540	364,980	同 鹿 兒 島
"	—	—	458	108,546	—	—	同 鹿 兒 島
"	—	—	73	17,301	—	—	同 鹿 兒 島
"	—	—	496	117,552	—	—	同 鹿 兒 島
"	—	—	399	94,533	—	—	同 鹿 兒 島
"	—	—	361	85,557	—	—	同 鹿 兒 島
"	—	—	100	23,700	—	—	同 鹿 兒 島
"	—	—	300	71,100	—	—	同 鹿 兒 島
"	—	—	1,751	414,987	—	—	同 鹿 兒 島
"	—	—	200	47,400	—	—	同 鹿 兒 島
"	—	—	238	56,406	—	—	同 鹿 兒 島
"	—	—	12	2,844	—	—	同 鹿 兒 島
"	—	—	2,015	477,555	—	—	同 鹿 兒 島
"	—	—	120	28,440	—	—	同 鹿 兒 島

品 種	單位	移 出			移 入		
		單價	數量	價 額	單價	數量	價 額
罐詰食料	40才 1,200斤	333	40	13.320			
"			156	51.948			
"			45	14.985			
"			21	6.993			
"			248	82.584			
"			75	24.975			
"			3	999			
"			10	3.330			
"			2	666			
計			915	304.695	5.361	1,785.213	
歌鳥肉	40才 1,200斤	700				35.000	東京小笠原島
"						700	千葉館山
計					51	35.700	
漬物	40才 1,000斤	270	5	1.350	275	74.250	和歌山邊部
"			83	22.410	40	10.800	同南葉木
"			2	540	255	68.850	同南葉木
"			8	2.160			
"			4	1.080			
"			34	9.180			
"			3	810			
"			2	540			
"			54	14.580			
"			19	5.130			
"			10	2.700			
"			2	540			
"			2	540			
"			36	9.720			

品 種	單位	移 出			移 入		
		單價	數量	價 額	單價	數量	價 額
菜子	40才 1,500斤	246	542	133.332			
"			2	492			
"			101	24.846			
"			9	2.214			
"			2	492			
"			2	492			
計			3.087	759.402		123	30.258
煉乳	40才 1,500斤	546	2	1.092		694	378.924
"			43	23.478		4	2.184
"			33	18.018		5	2.730
"			46	25.116		1	546
"			22	12.012		525	286.650
"			5	2.730		5	2.730
"			8	4.368		26	14.196
"						249	135.954
計			159	86.814		1,509	823.914
罐詰食料	40才 1,200斤	333	7	2.331		128	42.624
"			22	7.326		6	1.998
"			7	2.331		10	3.330
"			5	1.665		31	10.323
"			20	6.660		838	279.054
"			9	2.997		2,161	719.613
"			7	2.331		4	1.332
"			173	57.609		805	268.065
"			34	11.322		1,270	422.910
"			20	6.660		38	12,654
"			11	3.663		70	23.310

品 種	單位	移 出			移 入		
		單價	數量	價 額	單價	數量	價 額
其他ノ食品	40才 1.500斤	301	76	22,876	—	6	1,806
"		—	4	1,204	—	55	16,555
"		—	11	3,311	—	10	3,010
"		—	127	38,227	—	147	44,247
"		—	985	296,485	—	532	160,132
"		—	14	4,214	—	698	210,098
"		—	2,172	653,772	—	362	108,962
"		—	22	6,622	—	175	52,675
"		—	1	301	—	370	111,370
"		—	306	92,106	—	210	63,210
"		—	2	602	—	6	1,806
"		—	10	3,010	—	378	113,778
"		—	—	—	—	23	6,923
"		—	—	—	—	3,725	1,121,225
"		—	—	—	—	6	1,806
"		—	—	—	—	23	6,923
"		—	—	—	—	14	4,214
"		—	—	—	—	2	602
"		—	—	—	—	93	27,993
"		—	—	—	—	3	903
"		—	—	—	—	2	602
計		—	4,615	1,389,115	—	7,196	2,165,996
煙 草	40才 350斤	636	121	76,956	—	1	636
"		—	38	24,168	—	—	—
"		—	42	26,712	—	—	—
"		—	292	185,712	—	—	—
"		—	260	165,360	—	—	—

品 種	單位	移 出			移 入		
		單價	數量	價 額	單價	數量	價 額
澁 物	40才 1,000斤	270	7	1,890	—	—	—
"		—	5	1,350	—	—	—
"		—	24	6,480	—	—	—
"		—	147	39,690	—	—	—
"		—	98	26,460	—	—	—
"		—	11	2,970	—	—	—
"		—	357	96,390	—	—	—
"		—	3	810	—	—	—
"		—	60	16,200	—	—	—
"		—	3	810	—	—	—
"		—	4	1,080	—	—	—
計		—	983	265,410	—	570	153,900
水	1,500斤	9	208	1,872	—	—	—
"		—	60	540	—	—	—
"		—	17	153	—	—	—
"		—	20	180	—	—	—
計		—	305	2,745	—	—	—
其他ノ食品	40才 1,500斤	301	169	50,869	—	117	35,217
"		—	323	97,223	—	44	13,244
"		—	184	55,384	—	43	12,943
"		—	64	19,264	—	12	3,612
"		—	28	8,428	—	14	4,214
"		—	7	2,107	—	8	2,408
"		—	1	301	—	5	1,505
"		—	2	602	—	84	25,284
"		—	5	1,505	—	7	2,107
"		—	102	30,702	—	22	6,622

品 種	單位	移 出			移 入				
		單價	數量	價 額	仕 向 地	單價	數量	價 額	積 出 地
石 油	40才 4石	90	100	9,000	同 神奈川	—	250	22,500	大阪 阪司
"		—	100	9,000	同 靜岡	—	10	900	同 大岡
"		—	245	22,050	同 靜岡	—	200	18,000	同 大岡
"		—	6	540	同 沼津	—	32	2,880	同 大岡
"		—	133	11,970	同 愛知	—	—	—	同 大岡
"		—	119	10,710	同 武豊	—	—	—	同 大岡
"		—	26	2,340	同 半田	—	—	—	同 大岡
"		—	479	43,110	同 名古屋	—	—	—	同 大岡
"		—	14	1,260	同 三重	—	—	—	同 大岡
"		—	97	8,730	同 桑名	—	—	—	同 大岡
"		—	4	360	同 鹽津	—	—	—	同 大岡
"		—	77	6,930	同 磯田	—	—	—	同 大岡
"		—	54	4,860	同 津田	—	—	—	同 大岡
"		—	33	2,970	同 富田	—	—	—	同 大岡
"		—	3	270	同 淡路	—	—	—	同 大岡
"		—	22	1,980	同 三島	—	—	—	同 大岡
"		—	72	6,480	同 山田	—	—	—	同 大岡
"		—	2	180	同 濱島	—	—	—	同 大岡
"		—	74	6,660	同 大湊	—	—	—	同 大岡
"		—	8	720	同 安島	—	—	—	同 大岡
"		—	4	360	同 長引	—	—	—	同 大岡
"		—	5	450	同 尾鷲	—	—	—	同 大岡
"		—	235	21,150	同 和歌山	—	—	—	同 大岡
"		—	283	25,470	同 和歌山	—	—	—	同 大岡
"		—	13	1,170	同 和歌山	—	—	—	同 大岡
"		—	7	630	同 和歌山	—	—	—	同 大岡
"		—	59	5,310	同 和歌山	—	—	—	同 大岡

品 種	單位	移 出			移 入				
		單價	數量	價 額	仕 向 地	單價	數量	價 額	積 出 地
煙 草	40才 350斤	636	80	50,880	同 高岡	—	—	—	—
"		—	535	340,260	同 靜岡	—	—	—	—
"		—	176	111,936	同 北海道	—	—	—	—
"		—	59	37,524	同 函館	—	—	—	—
"		—	2	1,272	同 釧路	—	—	—	—
"		—	294	186,984	同 根室	—	—	—	—
"		—	35	22,260	同 太田	—	—	—	—
"		—	18	11,448	同 大田	—	—	—	—
計		—	1,952	1,241,472		—	—	—	—
(毛皮骨角 牙類及同製 品) 皮 革	40才 900斤	483	5	2,415	同 福岡	—	39	18,337	朝鮮 山
"		—	36	17,388	同 朝鮮	—	11	5,313	同 山
"		—	3	1,449	同 仁南	—	177	85,491	同 川
"		—	17	8,211	同 臺灣	—	743	358,869	同 南
"		—	15	7,245	同 臺南	—	1,104	533,232	同 浦
"		—	1	483	同 高雄	—	96	46,368	同 山
"		—	54	26,082	同 北海道	—	342	165,186	同 津
"		—	20	9,660	同 函館	—	5	2,415	同 隆
"		—	27	13,041	同 小樽	—	15	7,245	同 平
"		—	2	966	同 留太	—	56	27,048	同 雄
"		—	3	1,449	同 大泊	—	123	59,409	同 館
"		—	—	—	同 內	—	9	4,347	同 樽
"		—	—	—		—	2	966	同 泊
計		—	183	88,389		—	2,722	1,314,726	同 岡
(油脂及蠟)		—	—	—		—	—	—	—
石 油	40才 4石	90	3	270	同 東京	—	50	4,500	神奈川
"		—	56	5,040	同 八丈島	—	14,139	1,272,510	同 濱

品 種	單位	移 出			移 入				
		單價	數量	價 額	仕 向 地	單價	數量	價 額	積 出 地
石 油	40才 4石	90	82	7,380	朝鮮	—	—	—	—
"		—	3	270	清 津	—	—	—	—
"		—	348	31,320	同 城 津	—	—	—	—
"		—	2,330	209,700	同 雄 基 隆	—	—	—	—
"		—	66	5,940	同 臺 南	—	—	—	—
"		—	2,615	235,350	同 高 雄	—	—	—	—
"		—	23	2,070	同 千 更 津	—	—	—	—
"		—	100	9,000	同 館 山	—	—	—	—
"		—	2,166	194,940	同 北 海 道	—	—	—	—
"		—	510	45,900	同 館 蘭	—	—	—	—
"		—	1,620	145,800	同 同 室 路	—	—	—	—
"		—	2	180	同 同 根 室	—	—	—	—
"		—	3,523	317,070	同 北 海 道	—	—	—	—
"		—	683	61,470	同 小 樽	—	—	—	—
"		—	55	4,950	同 大 泊	—	—	—	—
"		—	8	720	同 同 本 斗	—	—	—	—
"		—	140	12,600	同 同 知 取	—	—	—	—
計		—	78,420	7,057,800		—	14,681	1,321,290	
揮 發 油	40才 4石	106	6	636	東 京 八 丈 島	—	30	3,180	大 阪 大 阪
"		—	81	8,586	同 小 笠 原 島	—	—	—	—
"		—	456	48,336	同 愛 知 龜 崎	—	—	—	—
"		—	36	3,816	同 同 武 豐	—	—	—	—
"		—	8	848	同 同 福 江	—	—	—	—
"		—	929	98,474	同 同 名 古 屋	—	—	—	—
"		—	67	7,102	同 同 三 重 日 市	—	—	—	—
"		—	61	6,466	同 同 桑 重 富	—	—	—	—
"		—	8	848	同 同 三 重 富	—	—	—	—

品 種	單位	移 出			移 入				
		單價	數量	價 額	仕 向 地	單價	數量	價 額	積 出 地
石 油	40才 4石	90	23,283	2,095,470	大 阪 大 阪	—	—	—	—
"		—	27	2,430	同 兵 庫 神 戶	—	—	—	—
"		—	60	5,400	同 同 明 石	—	—	—	—
"		—	1,113	100,170	同 廣 尾 道	—	—	—	—
"		—	200	18,000	同 同 吉 浦	—	—	—	—
"		—	1,000	90,000	同 同 甘 日 市	—	—	—	—
"		—	585	52,650	同 山 口 彦 島	—	—	—	—
"		—	334	30,060	同 同 下 口 松	—	—	—	—
"		—	250	22,500	同 山 口 江 浦	—	—	—	—
"		—	16,801	1,512,090	同 同 下 島 德 島	—	—	—	—
"		—	1,175	105,750	同 同 德 川 高 松	—	—	—	—
"		—	150	13,500	同 同 香 愛 和 島	—	—	—	—
"		—	1,437	129,330	同 同 愛 字 知 司	—	—	—	—
"		—	785	70,650	同 同 高 岡 門 多	—	—	—	—
"		—	471	42,390	同 同 福 博 多	—	—	—	—
"		—	200	18,000	同 同 博 崎 長 崎	—	—	—	—
"		—	1,678	151,020	同 同 長 崎 鹿 兒 島	—	—	—	—
"		—	1,378	124,020	同 同 鹿 兒 島	—	—	—	—
"		—	500	45,000	同 同 神 那 山 浦	—	—	—	—
"		—	1,180	106,200	同 同 朝 鮮 釜 山	—	—	—	—
"		—	5,469	492,210	同 同 木 浦	—	—	—	—
"		—	646	58,140	同 同 同 群 山	—	—	—	—
"		—	1,538	138,420	同 同 同 仁 川	—	—	—	—
"		—	1,070	96,300	同 同 同 鎮 南 浦	—	—	—	—
"		—	28	2,520	同 同 同 新 州	—	—	—	—
"		—	127	11,430	同 同 同 元 山	—	—	—	—
"		—	328	29,520	同 同 同 西 湖 津	—	—	—	—

品 種	單位	移 出			移 入				
		單價	數量	價 額	仕向地	單價	數量	價 額	積出地
揮 發 油	40才 4石	106	73	7.738	北海道	—	—	—	
"		—	330	34.980	同 釧 路	—	—	—	
"		—	60	6.360	同 小 樽	—	—	—	
計		—	15.284	1.620.104	同 大 津	—	30	3.180	
機 械 油	40才 4石	134	529	70.888	東京 伊豆六島	—	15	2.010	三 重
"		—	131	17.554	同 八 丈 島	—	4	536	大 阪
"		—	93	12.462	同 小 笠 原 島	—	14	1.876	大 阪
"		—	25	3.350	同 神 奈 川	—	39	5.226	神 戶
"		—	688	92.192	同 神 戶	—	611	81.874	野 田
"		—	20	2.680	同 靜 岡	—	5	670	池 田
"		—	121	16.214	同 伊 東	—	5	670	南 浦
"		—	80	10.720	同 伊 稻 取	—	13	1.742	隆 雄
"		—	913	122.342	同 下 田	—	3	402	山
"		—	14	1.876	同 沼 知 龜	—	—	—	
"		—	180	24.120	同 愛 知	—	—	—	
"		—	29	3.888	同 武 豐	—	—	—	
"		—	2	268	同 福 江	—	—	—	
"		—	338	45.292	同 名 古 屋	—	—	—	
"		—	103	13.802	同 三 重 桑	—	—	—	
"		—	8	1.072	同 天 須 賀	—	—	—	
"		—	22	2.948	同 富 田	—	—	—	
"		—	6	804	同 四 日 市	—	—	—	
"		—	6	804	同 鹽 濱	—	—	—	
"		—	8	1.072	同 磯 津	—	—	—	
"		—	54	7.236	同 津 崎	—	—	—	
"		—	2	268	同 松 崎	—	—	—	
"		—	51	6.834	同 淡 路	—	—	—	

品 種	單位	移 出			移 入				
		單價	數量	價 額	仕向地	單價	數量	價 額	積出地
揮 發 油	40才 4石	106	13	1.378	三 重 天 須 賀	—	—	—	
"		—	6	636	同 鹽 濱	—	—	—	
"		—	87	9.229	同 磯 津	—	—	—	
"		—	267	28.302	同 津 田	—	—	—	
"		—	125	13.250	同 淡 路	—	—	—	
"		—	76	8.056	同 山 田	—	—	—	
"		—	10	1.060	同 北 濱	—	—	—	
"		—	14	1.484	同 大 濱	—	—	—	
"		—	141	14.946	同 大 濱	—	—	—	
"		—	10	1.060	同 濱 島	—	—	—	
"		—	6	636	同 鳥 羽	—	—	—	
"		—	4	424	同 安 來	—	—	—	
"		—	4	424	同 長 尾	—	—	—	
"		—	7	742	同 九 大	—	—	—	
"		—	4	424	同 阪 堀	—	—	—	
"		—	30	3.180	同 大 阪	—	—	—	
"		—	10.109	1.071.554	同 大 阪	—	—	—	
"		—	30	3.180	同 兵 庫	—	—	—	
"		—	188	19.928	同 山 口	—	—	—	
"		—	1.376	145.856	同 下 島	—	—	—	
"		—	200	21.200	同 德 島	—	—	—	
"		—	112	11.872	同 朝 鮮	—	—	—	
"		—	200	21.200	同 仁 南	—	—	—	
"		—	123	13.038	同 釜 本	—	—	—	
"		—	5	530	同 千 葉	—	—	—	
"		—	10	1.060	同 本 館	—	—	—	
"		—	12	1.272	同 北 海 道	—	—	—	



品 種	單位	移 出			移 入				
		單價	數量	價 額	仕向地	單價	數量	價 額	積出地
其他ノ鐵油	40才 4石	223	41	9,143	朝鮮 釜山	—	19	4,237	愛知 名古屋
"		—	20	4,460	同 新義州	—	30	6,690	同 四日市
"		—	20	4,460	同 元山	—	432	96,336	同 大阪
"		—	61	13,603	同 西湖	—	7	1,561	同 千葉館
"		—	19	4,237	同 城津	—	—	—	—
"		—	43	9,589	同 清津	—	—	—	—
"		—	35	7,805	同 雄基	—	—	—	—
"		—	2	446	同 臺灣	—	—	—	—
"		—	55	12,265	同 高雄	—	—	—	—
"		—	14	3,122	同 馬路	—	—	—	—
"		—	36	8,028	同 千葉	—	—	—	—
"		—	15	3,345	同 北海道	—	—	—	—
"		—	4	892	同 小樽	—	—	—	—
計		—	491	96,113		—	491	109,493	
胡麻子油	40才 4石	358	—	—		—	6	2,148	兵庫 神戸
計		—	—	—		—	6	2,148	
菜子油	40才 4石	179	88	15,752	大阪 大阪	—	—	—	—
計		—	88	15,752		—	—	—	—
亞麻子油	40才 4石	236	16	3,776	北海道 函館	—	—	—	—
計		—	16	3,776		—	—	—	—
其他ノ植物 性油	40才 4石	233	1	233	千葉 館山	—	11	2,563	東京 伊豆六島
"		—	58	13,514	同 北海道	—	2	466	同 八丈島
"		—	4	932	同 函館	—	51	11,883	同 小笠原島
"		—	41	9,553	同 小樽	—	3	699	三重 四日市
"		—	—	—		—	588	137,004	朝鮮 木浦
"		—	—	—		—	10	2,330	千葉 木更津
計		—	104	24,232		—	665	154,945	

品 種	單位	移 出			移 入				
		單價	數量	價 額	仕向地	單價	數量	價 額	積出地
機 械 油	40才 4石	134	3	402	同 大湊	—	—	—	—
"		—	54	7,236	同 大田	—	—	—	—
"		—	34	4,556	同 山田	—	—	—	—
"		—	12	1,608	同 鳥濱	—	—	—	—
"		—	16	2,144	同 濱島	—	—	—	—
"		—	20	2,680	同 尾張	—	—	—	—
"		—	3,484	466,856	同 大阪大口	—	—	—	—
"		—	168	22,512	同 山田	—	—	—	—
"		—	2	268	同 福岡	—	—	—	—
"		—	23	3,082	同 長崎	—	—	—	—
"		—	307	41,138	同 朝鮮釜	—	—	—	—
"		—	9	1,206	同 仁川	—	—	—	—
"		—	217	29,078	同 元山	—	—	—	—
"		—	15	2,010	同 西湖	—	—	—	—
"		—	10	1,340	同 清津	—	—	—	—
"		—	3	402	同 臺灣	—	—	—	—
"		—	104	13,936	同 高雄	—	—	—	—
"		—	21	2,814	同 千葉	—	—	—	—
"		—	101	13,534	同 更津	—	—	—	—
"		—	437	58,558	同 館山	—	—	—	—
"		—	52	6,968	同 勝浦	—	—	—	—
"		—	302	40,468	同 北海道	—	—	—	—
"		—	65	8,710	同 函館	—	—	—	—
"		—	7	938	同 小樽	—	—	—	—
"		—	38	5,092	同 太本	—	—	—	—
計		—	8,927	1,196,218		—	709	95,006	
其他ノ鐵油	40才 4石	223	66	14,718	大阪 大阪	—	3	689	愛知 龜崎

品 種	單位	移 出			移 入			
		單價	數量	價 額	仕 向 地	單價	數量	價 額
計	40才 4石	96	24	2,304	—	15.855	1,522.080	
其他ノ油	40才 4石	227	3	681	愛知	—	—	—
"		—	22	4,994	名古屋	—	—	—
"		—	3	681	大阪	—	—	—
"		—	3	681	兵庫	—	—	—
"		—	6	1,362	神戶	—	—	—
"		—	2	454	山	—	—	—
"		—	1	227	下關	—	—	—
"		—	33	7,491	福司	—	—	—
"		—	43	9,761	朝鮮	—	—	—
"		—	47	10,669	釜山	—	—	—
計		—	163	37,001	隆	—	—	—
獸 脂	40才 1.250斤	271	751	203,521	臺灣	3	813	愛知
"		—	27	7,317	北海	72	19,512	名古屋
"		—	89	24,119	函館	—	—	臺高
"		—	2	542	小樽	2	542	同
"		—	70	18,970	留太	452	122,492	花道
"		—	2	542	野田	27	7,317	北海
"		—	2	542	同	35	9,485	同
計		—	943	255,553	同	—	—	同
蠟及蠟燭	40才 1.200斤	355	15	5,325	愛知	591	160,161	山口
"		—	411	145,905	名古屋	173	61,415	口德
"		—	10	3,550	大阪	140	49,700	福門
"		—	72	25,560	北海	30	10,650	朝鮮
計		—	508	180,340	同	—	—	兼二浦
(藥品及染料塗料)	40才 1.125斤	628	8	5,024	大阪	49	30,772	東京
酒 精		—	—	—	阪	—	—	小笠原島

品 種	單位	移 出			移 入				
		單價	數量	價 額	仕 向 地	單價	數量	價 額	積 出 地
鯨油及魚油	40才 4石	96	1	96	愛知	—	99	9,504	福門
"		—	10	960	大阪	—	15	1,440	朝鮮
"		—	13	1,248	朝	—	70	6,720	釜山
"		—	—	—	濱	—	150	14,400	同
"		—	—	—	阪	—	563	54,048	同
"		—	—	—	川	—	127	12,192	同
"		—	—	—	—	—	2,538	243,648	同
"		—	—	—	—	—	1,367	131,232	同
"		—	—	—	—	—	198	19,008	同
"		—	—	—	—	—	161	15,456	同
"		—	—	—	—	—	799	76,704	同
"		—	—	—	—	—	1,579	151,584	同
"		—	—	—	—	—	468	44,928	同
"		—	—	—	—	—	23	2,208	同
"		—	—	—	—	—	3,682	353,472	同
"		—	—	—	—	—	1,084	104,064	同
"		—	—	—	—	—	120	11,520	同
"		—	—	—	—	—	1,222	117,312	同
"		—	—	—	—	—	112	10,752	同
"		—	—	—	—	—	1,022	98,112	同
"		—	—	—	—	—	28	2,688	同
"		—	—	—	—	—	55	5,280	同
"		—	—	—	—	—	10	960	同
"		—	—	—	—	—	43	4,128	同
"		—	—	—	—	—	11	1,056	同
"		—	—	—	—	—	2	192	同
"		—	—	—	—	—	397	29,472	同

品 種	單位	移 出			移 入				
		單價	數量	價 額	仕 向 地	單價	數量	價 額	積 出 地
硫 酸	40才 1.250斤	74	20	1.480	愛知 半田				
"			548	40.552	同 名古屋				
"			139	10.286	大阪 大田				
"			112	8.288	山崎 下松				
"			2	148	朝鮮 鎮南				
"			62	4.588	臺灣 基隆				
"			18	1.332	北海道 同				
"			73	5.402	同 小樽				
"			2	148	同 大泊				
"			1	74	同 野田				
計			1.041	77.034					
鹽 酸	40才 1.100斤	71	10	710	愛知 名古屋	285	20.235	愛知 名古屋	
"			3.126	221.946	大阪 同	150	10.650	同 新川	
"			9	639	朝鮮 釜山				
"			5	355	同 仁川				
"			6	426	千葉 木更津				
計			3.156	224.076		435	30.885		
硝 酸	40才 1.100斤	113				45	5.085	大阪 廣島	阪 島
"						593	67.009		
計						638	72.094		
硫酸曹達	40才 1.100斤	31	403	12.493	愛知 名古屋	75	2.325	大阪 廣島	阪 江
"			60	1.860	廣島 宇品	80	2.480	同 宇品	國
"			163	5.053	山崎 宇品	60	1.860	同 宇品	國
"			240	7.440	山崎 宇品	163	5.053	同 宇品	國
計			866	26.846		378	11.718		
過酸化曹達	40才 1.100斤	259	58	15.022	朝鮮 新義州				
計			58	15.022					

品 種	單位	移 出			移 入				
		單價	數量	價 額	仕 向 地	單價	數量	價 額	積 出 地
酒 精	40才 1.125斤	628	2	1.256	臺灣 基隆		8	5.024	福岡 門司
"			35	21.980	北海道 同		405	254.340	沖繩 大島
"			21	13.188	同 小樽		823	519.984	臺灣 高雄
"			7	4.396	同 大泊		7.826	4.914.728	同 高雄
"							254	159.512	同 花蓮
計			73	45.844			9.370	5.884.360	
硫 黃	40才 1.500斤	60	24	1.440	愛知 名古屋		100	6.000	北海道 室蘭
"			699	41.940	朝鮮 新義州				
計			723	43.380			100	6.000	
晒 粉	40才 1.250斤	69	3	207	朝鮮 釜山				
"			73	5.037	同 仁川				
"			28	1.932	臺灣 基隆				
"			139	9.591	北海道 同				
"			52	3.588	同 小樽				
"			292	20.148	同 大野				
"			230	15.870	同 惠須				
計			817	56.373					
松 脂	40才 1.500斤	104	39	4.056	愛知 名古屋		5	520	和歌山 新大阪
"			30	3.120	朝鮮 新義州		8	832	同 大阪
"			2	208	北海道 同				
"			140	14.560	同 室蘭				
"			51	5.304	同 鋼路				
"			12	1.248	同 小樽				
"			40	4.160	同 大泊				
"			200	20.800	同 大野				
計			514	53.456			13	1.352	
硫 酸	40才 1.250斤	75	64	4.736	愛知 龜崎				

品 種	單位	移 出			移 入				
		單價	數量	價 額	仕 向 地	單價	數量	價 額	積 出 地
其他ノ藥品	40才 1.500斤	259	2	518	愛知	—	5	1.295	香川
"		—	444	114.996	同 龜 崎	—	100	25.900	同 坂 出
"		—	1.014	262.626	同 名 古 屋	—	13	3.367	同 福 門 司
"		—	800	207.200	同 三 重 日 市	—	516	133.644	同 若 松
"		—	86	22.274	同 大 阪 大 庫	—	2	518	同 八 分 別
"		—	13	3.367	同 兵 庫 神 口	—	318	82.362	同 大 別
"		—	34	8.806	同 山 下 關 司	—	61	15.799	同 朝 鮮 釜 山
"		—	17	4.403	同 福 岡 門 司	—	4	1.036	同 同 釜 山
"		—	25	6.475	同 長 崎 沖 繩	—	13	3.367	同 同 釜 山
"		—	177	45.843	同 那 群 山	—	92	23.828	同 同 釜 山
"		—	22	5.698	同 同 山	—	1.771	458.689	同 同 釜 山
"		—	573	148.407	同 同 仁 川	—	198	51.282	同 同 釜 山
"		—	24	6.216	同 同 鎮 南 浦	—	54	13.986	同 同 釜 山
"		—	50	12.950	同 同 新 義 州	—	15	3.885	同 同 釜 山
"		—	2	518	同 同 元 山	—	4	1.036	同 同 釜 山
"		—	540	139.860	同 同 臺 隆 南	—	20	5.180	同 同 釜 山
"		—	35	9.065	同 同 臺 高 雄	—	29	7.511	同 同 釜 山
"		—	422	109.298	同 同 同 高 雄	—	980	253.820	同 同 釜 山
"		—	2	518	同 同 同 馬 公	—	12	3.108	同 同 釜 山
"		—	93	24.087	同 同 同 千 木 更	—	—	—	同 同 釜 山
"		—	68	17.612	同 同 同 館 山	—	—	—	同 同 釜 山
"		—	101	26.159	同 同 同 勝 浦	—	—	—	同 同 釜 山
"		—	457	118.363	同 同 同 北 函 館	—	—	—	同 同 釜 山
"		—	60	15.540	同 同 同 同 函 館	—	—	—	同 同 釜 山
"		—	16	4.144	同 同 同 同 函 館	—	—	—	同 同 釜 山
"		—	600	155.400	同 同 同 同 函 館	—	—	—	同 同 釜 山
"		—	2	518	同 同 同 同 函 館	—	—	—	同 同 釜 山

品 種	單位	移 出			移 入				
		單價	數量	價 額	仕 向 地	單價	數量	價 額	積 出 地
硅 酸 曹 達	40才 1.100斤	259	33	8.547	大 阪 大 阪	—	—	—	—
計		—	33	8.547	—	—	—	—	—
苛 性 曹 達	40才 1.500斤	131	123	16.113	愛 知 名 古 屋	—	230	30.130	愛 知 名 古 屋
"		—	606	79.386	同 大 阪 大 阪	—	3.356	439.636	同 山 口 德 媛
"		—	61	7.991	同 朝 鮮 仁 川	—	120	15.720	同 愛 媛 新 門 司
"		—	7	917	同 同 新 義 州	—	25	3.275	同 同 枝 若
"		—	5	655	同 同 臺 基 千 葉	—	597	78.207	同 同 枝 若
"		—	3	393	同 同 同 高 葉 木	—	4.273	559.763	同 同 枝 若
"		—	10	1.310	同 同 同 千 葉 木	—	—	—	同 同 枝 若
"		—	2	262	同 同 同 同 館 道	—	—	—	同 同 枝 若
"		—	92	12.052	同 同 同 同 館 道	—	—	—	同 同 枝 若
"		—	9	1.179	同 同 同 同 館 道	—	—	—	同 同 枝 若
"		—	53	6.943	同 同 同 同 館 道	—	—	—	同 同 枝 若
"		—	7	917	同 同 同 同 館 道	—	—	—	同 同 枝 若
"		—	27	3.537	同 同 同 同 館 道	—	—	—	同 同 枝 若
計		—	1.005	131.655	—	—	8.601	1.126.731	—
曹 達 灰	40才 1.500斤	78	1	78	千 葉 館 山	—	100	7.800	福 岡 門 司
"		—	1	78	同 北 海 道	—	—	—	—
"		—	16	1.248	同 同 函 館	—	—	—	—
"		—	147	11.466	同 同 函 館	—	—	—	—
"		—	9	702	同 同 函 館	—	—	—	—
計		—	174	13.572	—	—	100	7.800	—
其他ノ藥品	40才 1.500斤	259	178	46.102	東 京 伊 豆 六 島	—	61	15.799	東 京 小 笠 原 島
"		—	10	2.590	同 同 八 丈 島	—	121	31.239	愛 知 名 古 屋
"		—	3	777	同 同 小 笠 原 島	—	24	6,216	三 重 四 日 市
"		—	111	28.749	同 同 神 奈 川	—	17	4.403	大 阪 大 阪
"		—	61	15.799	同 同 靜 岡 下	—	14	3.626	山 口 山 口